


Statistisches Bundesamt

# Produzierendes Gewerbe



Fachserie 4

Reihe 2.2

*Mit gesamtdeutschen Ergebnissen*

Auftragseingang und Umsatz im Verarbeitenden Gewerbe

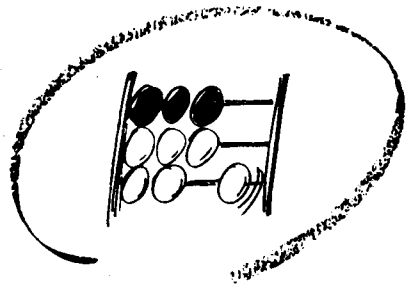
Auftragseingang und Auftragsbestand im Bauhauptgewerbe

— Indizes —

1991


METZLER  
POESCHEL





Statistisches Bundesamt

# Produzierendes Gewerbe



Fachserie 4

Reihe 2.2 *Mit gesamtdeutschen Ergebnissen*

Auftragseingang und Umsatz im Verarbeitenden Gewerbe

Auftragseingang und Auftragsbestand im Bauhauptgewerbe

— Indizes —

1991

Statistisches Bundesamt  
Bibliothek - Dokumentation & Archiv

**METZLER  
POESCHEL**

## ALLGEMEINE HINWEISE



Die aktuellen Auftragseingangs-, Umsatz- und Auftragsbestandsindizes können Sie auch direkt beim Statistischen Bundesamt - Gruppe IV A - telefonisch 0611/75-2493 erhalten.



Ausgewählte Indizes des Auftragseingangs und des Umsatzes für das Verarbeitende Gewerbe verbreitet das Statistische Bundesamt mit seinem SODORTDIENST FÜR DIE WIRTSCHAFT aktuell über BILDSCHIRMTXT. Die Seiten können Sie mit \*4848460# direkt abrufen.



Für Benutzer der amtlichen Statistik steht als Service-Einrichtung des Statistischen Bundesamtes das EDV-gestützte STATISTISCHE INFORMATIONSSYSTEM DES BUNDES (STATIS-BUND) zur Verfügung. Es enthält ausgewählte statistische Zeitreihen und bietet die Möglichkeit, eigene Auswertungen, Berechnungen und mathematisch-statistische Analysen durchzuführen. Alle Zeitreihen können auch auf Magnetband oder auf Diskette bezogen werden. Weitere Informationen hierzu können Sie schriftlich oder telefonisch 0611/75-2426 anfordern.

Die Indizes des Auftragseingangs und des Umsatzes für das Verarbeitende Gewerbe und des Auftragseingangs und Auftragsbestands für das Bauhauptgewerbe sind als Originalwerte, als kalender- und saisonbereinigte Werte sowie als glatte Komponente als Zeitreihen im Statistischen Informationssystem gespeichert.

Herausgeber:  
Statistisches Bundesamt  
Gustav-Stresemann-Ring 11  
6200 Wiesbaden 1

Erscheinungsfolge: jährlich  
Erschienen im Juni 1992  
Preis: DM 13,60  
Bestellnummer: 2040220 - 91700

Verlag:  
Metzler-Poeschel Stuttgart  
Verlagsauslieferung:  
Hermann Leins GmbH & Co. KG  
Postfach 11 52  
7408 Kusterdingen  
Telefon: 07071/33046  
Telex: 7 262 891 mepo d  
Telefax: 07071/33653

Copyright: Statistisches Bundesamt,  
Wiesbaden 1992  
Vervielfältigung - außer für gewerbliche  
Zwecke - mit Quellenangabe gestattet.

Statist. Bundesamt - Bibliothek



13-05907

## Inhalt

	Seite
<b>Textteil</b>	
1 Vorbemerkung .....	4
2 Einführung .....	5
Grafische Darstellung .....	6
<b>Tabellenteil</b>	
Angaben für die Bundesrepublik Deutschland nach dem Gebietsstand vor dem 03.10.1990 (Tabellengruppen 1 - 4, 1985 = 100)	
1 Auftragseingang im Verarbeitenden Gewerbe	12
1.1 Wertindex .....	24
1.2 Volumenindex .....	
2 Umsatz im Verarbeitenden Gewerbe	36
2.1 Wertindex .....	48
2.2 Volumenindex .....	
3 Auftragseingang im Bauhauptgewerbe	60
3.1 Wertindex .....	60
3.2 Volumenindex .....	
4 Auftragsbestand im Bauhauptgewerbe	62
4.1 Wertindex .....	62
4.2 Volumenindex .....	
Angaben für die neuen Bundesländer (Tabellengruppen 5 - 8, 2. Halbjahr 1990 = 100)	
5 Auftragseingang im Verarbeitenden Gewerbe	
5.1 Originalwert	64
Wertindex .....	
6 Umsatz im Verarbeitenden Gewerbe	
6.1 Originalwert	68
Wertindex .....	
7 Auftragseingang im Bauhauptgewerbe	
7.1 Originalwert	72
Wertindex .....	
8 Auftragsbestand im Bauhauptgewerbe	
8.1 Originalwert	74
Wertindex .....	
Angaben für Deutschland (Tabellengruppen 9 - 12, 2. Halbjahr 1990 = 100)	
9 Auftragseingang im Verarbeitenden Gewerbe	
9.1 Originalwert	76
Wertindex .....	
10 Umsatz im Verarbeitenden Gewerbe	
10.1 Originalwert	80
Wertindex .....	
11 Auftragseingang im Bauhauptgewerbe	
11.1 Originalwert	84
Wertindex .....	
12 Auftragsbestand im Bauhauptgewerbe	
12.1 Originalwert	86
Wertindex .....	

Angaben für den Gebietsstand der Bundesrepublik Deutschland vor dem 03.10.1990;  
sie schließen Berlin (West) ein.

Die Angaben für die "neuen Bundesländer" beziehen sich auf die Länder Brandenburg, Mecklenburg-Vorpommern, Sachsen, Sachsen-Anhalt und Thüringen sowie das frühere Berlin (Ost).

Bei Veränderungsraten größer/gleich 1 000 % werden aus technischen Gründen 999,9 % ausgewiesen.

## Zeichenerklärung

= aus Gründen der Geheimhaltung von Einzelangaben nicht veröffentlicht, aber im Gesamtindex enthalten

## Abkürzungen bei den Kurzbezeichnungen der Wirtschaftszweige

ADV-GERÄTE U.	= Geräte und Einrichtungen für die	H.V.	= Herstellung von
-EINR.	automatische Datenverarbeitung	INSG.	insgesamt
ANG	= anderweitig nicht genannt	LANDWIRTSCHAFTL.	= landwirtschaftlicher
ANSCHL. WEITERVERARB.	= anschließende Weiterverarbeitung	L.	= leicht
VERARB.		L. METALLKONSTRUKT.	= Leichtmetallkonstruktionen
CHEM.	= chemischen	MEDIZINMECH.	= medizinmechanische
CHEM. ERZEUGN.	= chemischen Erzeugnissen	NE	= Nichteisen
D.	= der/die/den	OB.	= ohne
EBM.	= Eisen-, Blech-, Metall-	ORTHOPÄDIEMECHAN.	= orthopädiemechanischen
EINSCHL.	= einschließlich	SONST.	= sonstigen
ELEKTRIZ. ERZEUGUNG	= Elektrizitätserzeugung	SPEZ. PAPIEREN	= Spezialpapieren
F.	= für	U.	= und
GEWERBL. U. IND.	= gewerblicher und industrieller	U. AB.	= und ähnliche
GEW. U. VERARB. V.	= Gewinnung und Verarbeitung von	USW.	= und so weiter
GEW. V.	= Gewinnung von	V.	= von
GR. FORM	= großformatige	VERÄEND.	= Veränderung
H. U. VERARB.	= Herstellung und Verarbeitung	VERARB. U. VEREDLG.	= Verarbeitung und Veredlung
		VERARB. V.	= Verarbeitung von
		VERTLG.	= Verteilung

#### Vorbemerkung

Seit dem Berichtsjahr 1990 werden die Jahreskorrekturen der Indizes in einem gesonderten Jahresheft der Fachserie 4, Reihe 2.2 veröffentlicht.

Die vorliegende Publikation enthält die endgültigen Ergebnisse der Auftragseingangs- und Umsatzindizes für das Verarbeitende Gewerbe sowie der Auftragseingangs- und Auftragsbestandsindizes im Bauhauptgewerbe für das Jahr 1991.

Erstmals werden die Indizes im Rahmen dieser Veröffentlichung nicht nur für das frühere Bundesgebiet, sondern auch für die neuen Bundesländer und Deutschland nachgewiesen.

## Einführung

Auftragseingangsindizes für das Verarbeitende Gewerbe und Auftragseingangs- und Auftragsbestandsindizes für das Bauhauptgewerbe sind F r ü h i n d i k a t o r e n zur Analyse der Konjunktorentwicklung in Bereichen des Produzierenden Gewerbes.

R e c h t s g r u n d l a g e n für die Datenerhebung sind:

- Gesetz über die Statistik im Produzierenden Gewerbe (ProdGewG) in der Fassung der Bekanntmachung vom 30. Mai 1980 (BGBl. I S. 641) in Verbindung mit Artikel 3 § 1 der Statistikanpassungsverordnung vom 26. März 1991 (BGBl. I S. 846),
- Artikel 2 § 3 der Verordnung zur Änderung statistischer Rechtsvorschriften (Statistikbereinigungsverordnung) vom 14. September 1984 (BGBl. I S. 1247),
- Gesetz über die Statistik für Bundeszwecke (Bundesstatistikgesetz - BStatG) vom 22. Januar 1987 (BGBl. I S. 462, 565), geändert durch Artikel 2 des Gesetzes vom 17. Dezember 1990 (BGBl. I S. 2837).

Die Erhebung der Daten erfolgt durch die Statistischen Landesämter, die Indexberechnungen werden vom Statistischen Bundesamt durchgeführt.

### Indizes des Auftragseingangs und des Umsatzes für das Verarbeitende Gewerbe

Auftragseingang und Umsatz im Verarbeitenden Gewerbe werden im Rahmen des Monatsberichts für Betriebe im Bergbau und im Verarbeitenden Gewerbe erhoben. Der B e r i c h t s - k r e i s umfasst Betriebe des Bergbaus und des Verarbeitenden Gewerbes von Unternehmen des Produzierenden Gewerbes mit im allgemeinen 20 oder mehr Beschäftigten sowie Betriebe des Bergbaus und des Verarbeitenden Gewerbes mit im allgemeinen 20 oder mehr Beschäftigten von Unternehmen außerhalb des Produzierenden Gewerbes. Auftragseingang und Umsatz werden in der Gliederung der "Systematik der Wirtschaftszweige, Ausgabe 1979, Fassung für die Statistik im Produzierenden Gewerbe (SYPRO)" nach fachlichen Betriebsteilen erfasst und ausgewertet.

A u f t r a g s e i n g a n g ist definiert als der Wert (ohne Umsatzsteuer) aller im Berichtsmonat vom Betrieb fest akzeptierten Aufträge auf Lieferung selbst hergestellter oder in Lohnarbeit gefertigter Erzeugnisse. U m s a t z ist der Wert (ohne Umsatzsteuer) aller im Berichtsmonat abgerechneten Lieferungen und Leistungen an Dritte.

Die Indizes werden in jeweiligen Preisen als W e r t i n d i z e s und preisbereinigt als V o l u m e n i n d i z e s berechnet. Zur Ermittlung der Volumenindizes aus den Wertindizes werden Erzeugerpreisindizes für gewerbliche Produkte (Inlands-Auftragseingang und -Umsatz) sowie Preisindizes für die Ausfuhr (Auslands-Auftragseingang und -Umsatz) verwendet. Methodisch handelt es sich bei den Wertindizes um Messzahlen, bei den Volumenindizes um Paasche-Indizes.

In den Tabellen 1.1 und 2.1 werden die Wertindizes, in den Tabellen 1.2 und 2.2 die Volumenindizes des Auftragseingangs und des Umsatzes für ausgewählte Wirtschaftszweige des Ver-

arbeitenden Gewerbes ohne Nahrungs- und Genussmittelgewerbe veröffentlicht. Die Auswahl der Zweige für Auftragseingangs- und Umsatzindizes ist identisch und repräsentiert rd. 84 % des Gesamtumsatzes des Verarbeitenden Gewerbes ohne Nahrungs- und Genussmittelgewerbe im Basisjahr 1985.

### Indizes des Auftragseingangs und des Auftragsbestands für das Bauhauptgewerbe

Die Erhebung des Auftragseingangs und des Auftragsbestands im Bauhauptgewerbe erfolgt im Rahmen des Monatsberichts im Bauhauptgewerbe. Der B e r i c h t s k r e i s umfasst die Betriebe des Bauhauptgewerbes von Unternehmen des Produzierenden Gewerbes mit 20 oder mehr Beschäftigten, die Betriebe des Bauhauptgewerbes mit 20 oder mehr Beschäftigten von Unternehmen außerhalb des Produzierenden Gewerbes sowie alle Arbeitsgemeinschaften. Die Gliederung der Ergebnisse erfolgt nach Bauarten und Auftraggebern.

A u f t r a g s e i n g a n g ist definiert als der Wert (ohne Umsatzsteuer) aller im Berichtsmonat vom Betrieb fest akzeptierten Aufträge für Bauleistungen. A u f t r a g s - b e s t a n d ist der Wert (ohne Umsatzsteuer) aller akzeptierten, noch nicht ausgeführten Aufträge für Bauleistungen am Ende des Berichtsvierteljahres.

Die Indizes für das Bauhauptgewerbe werden als W e r t i n d i z e s in jeweiligen Preisen und als V o l u m e n i n d i z e s preisbereinigt dargestellt. Zur Deflationierung der Wertindizes werden Messzahlen für Bauleistungspreise und Preisindizes für Bauwerke verwendet. Methodisch handelt es sich bei den Wertindizes um Messzahlen, bei den Volumenindizes um Paasche-Indizes.

### Indizes für die neuen Bundesländer und für Deutschland

Der Index des Auftragseingangs und des Umsatzes im Verarbeitenden Gewerbe für die neuen Bundesländer und für Deutschland wird auf der Basis 2. Halbjahr 1990 = 100 in jeweiligen Preisen als Wertindex berechnet. Veröffentlicht nach ausgewählten Zweigen des Verarbeitenden Gewerbes. Der Index des Auftragseingangs und des Auftragsbestands im Bauhauptgewerbe für die neuen Bundesländer und für Deutschland wird ebenfalls auf der Basis 2. Halbjahr 1990 = 100 in jeweiligen Preisen als Wertindex berechnet.

Die Darstellung der Ergebnisse ist grundsätzlich unterteilt in

- Angaben für die Bundesrepublik Deutschland nach dem Gebietsstand vor dem 03.10.1990 (Tabellengruppen 1 - 4, 1985 = 100)
- Angaben für die neuen Bundesländer (Tabellengruppen 5 - 8, 2. Halbjahr 1990 = 100)
- Angaben für Deutschland (Tabellengruppen 9 - 12, 2. Halbjahr 1990 = 100)

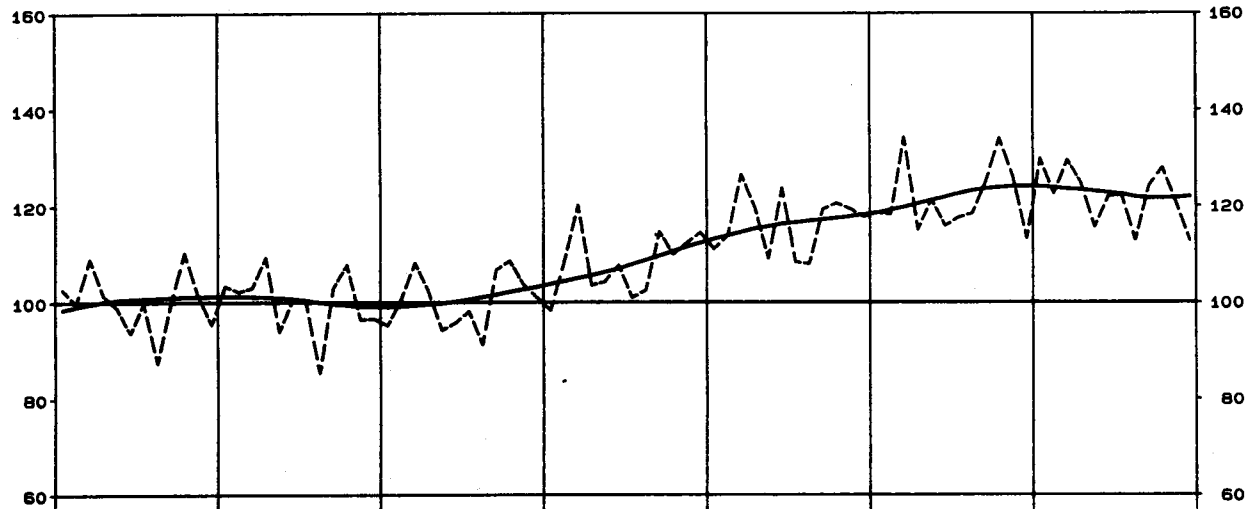
Die Tabellen 3.1 und 4.1 enthalten die Wertindizes, die Tabellen 3.2 und 4.2 die Volumenindizes des Auftragseingangs und des Auftragsbestands für das Bauhauptgewerbe.

# AUFTRAGSEINGANG IM VERARBEITENDEN GEWERBE

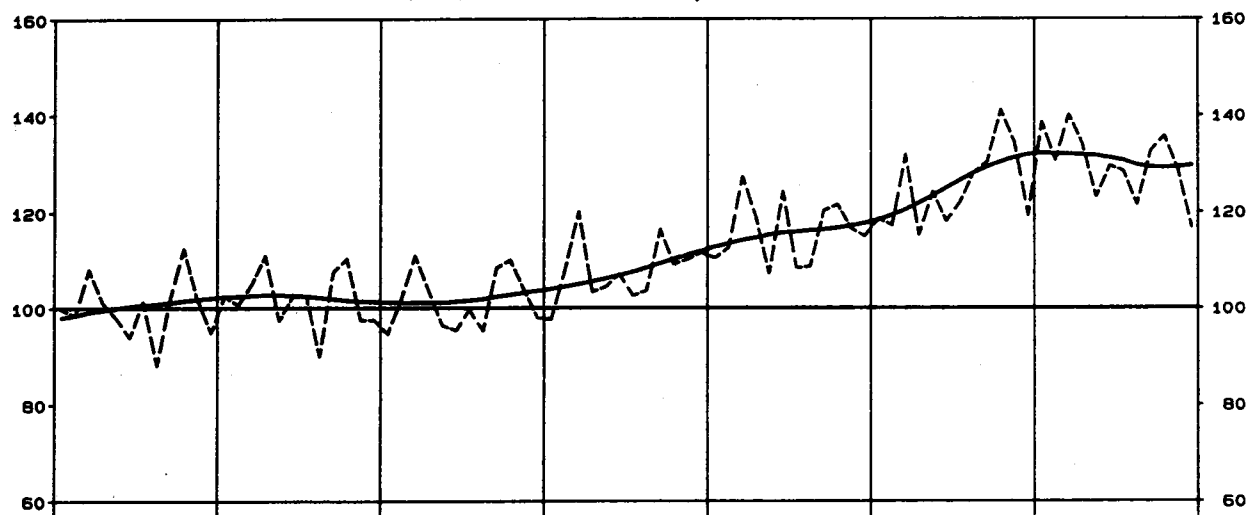
Volumenindex 1985 = 100

----- Originalwerte  
 ———— Glatte Komponente \*)

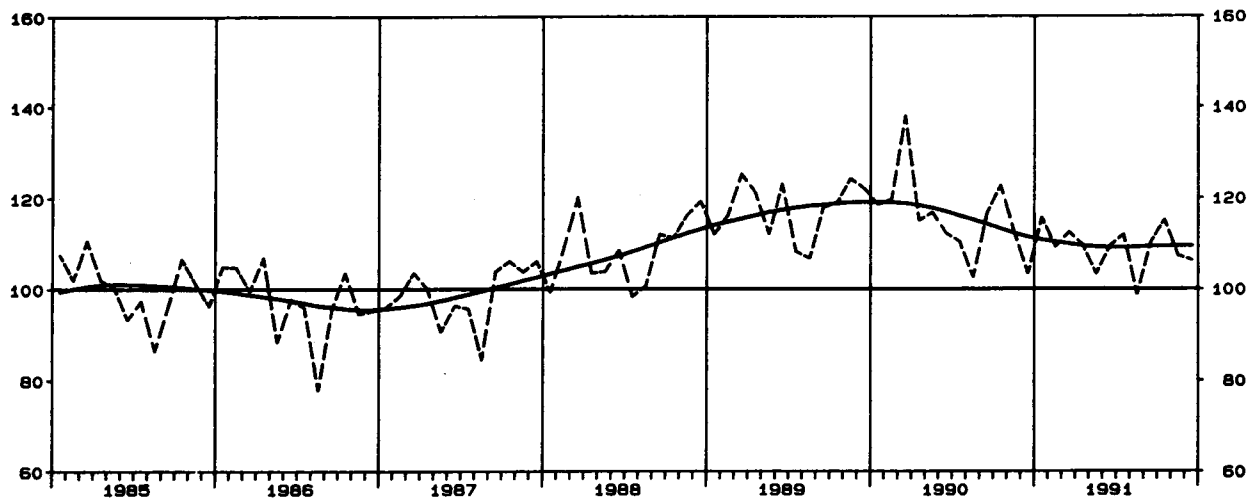
Verarbeitendes Gewerbe, Insgesamt



Verarbeitendes Gewerbe, Inland



Verarbeitendes Gewerbe, Ausland



\*) Zeitreihenanalyse nach dem Berliner Verfahren, Version 4

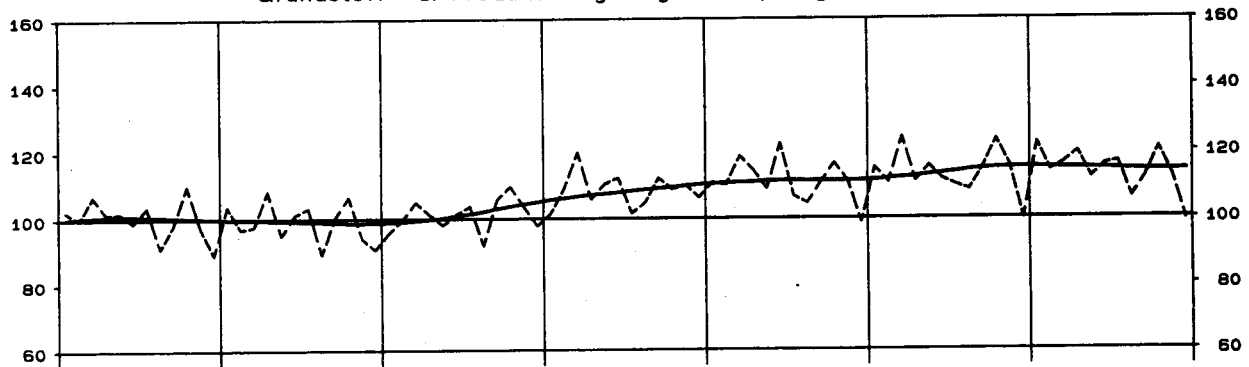


# AUFTRAGSEINGANG IM VERARBEITENDEN GEWERBE

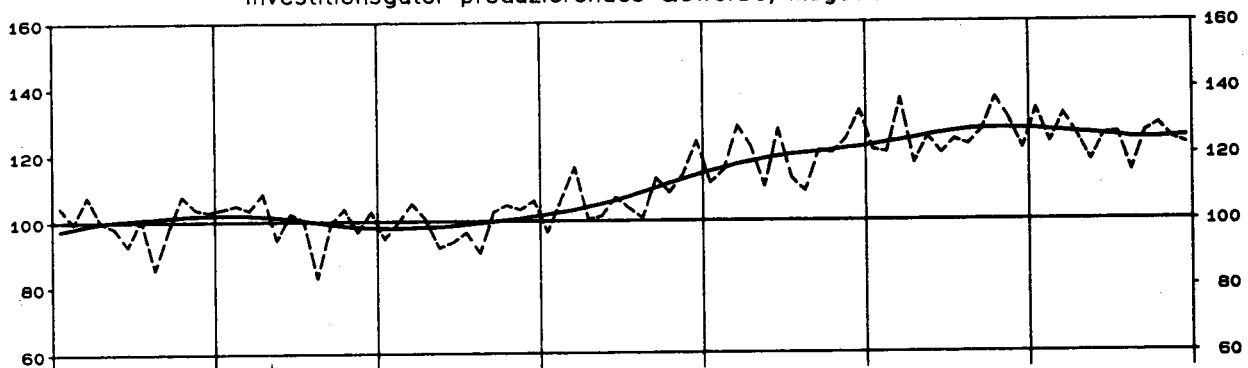
Volumenindex 1985 = 100

----- Originalwerte  
 ——— Glatte Komponente \*)

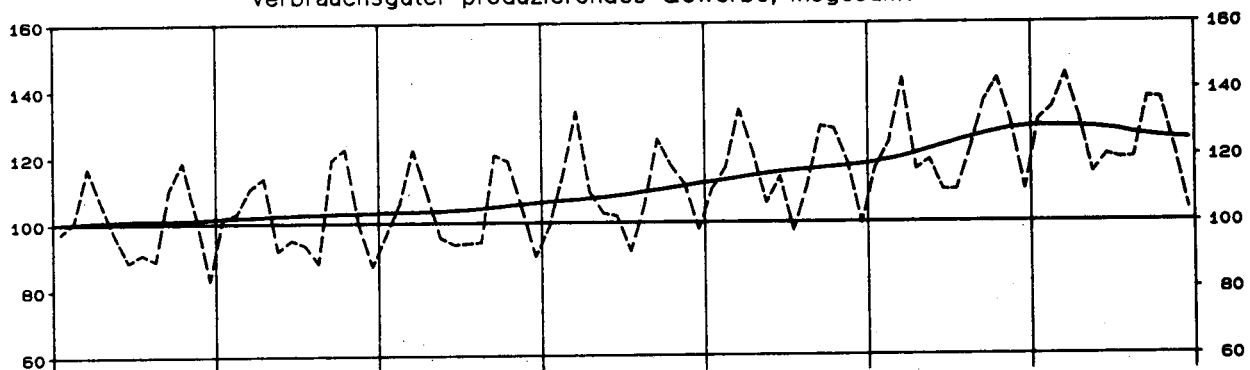
Grundstoff- u. Produktionsgütergewerbe, Insgesamt



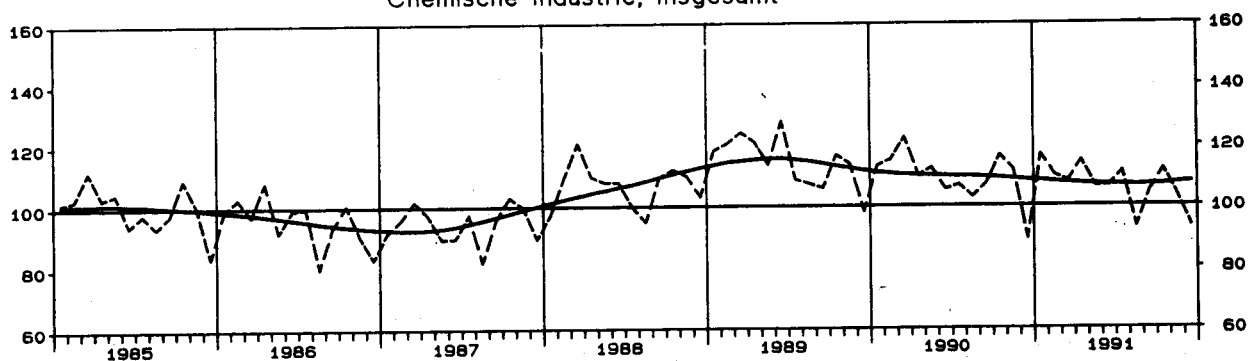
Investitionsgüter produzierendes Gewerbe, Insgesamt



Verbrauchsgüter produzierendes Gewerbe, Insgesamt



Chemische Industrie, Insgesamt



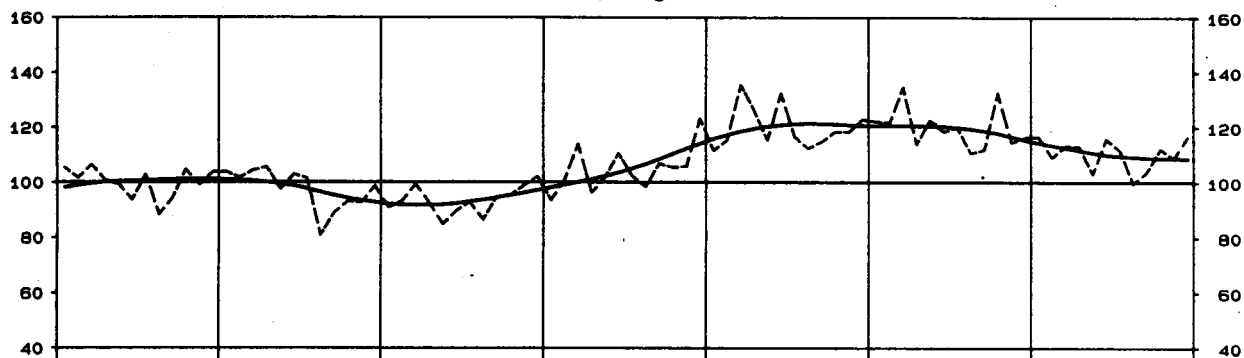
\*) Zeitreihenanalyse nach dem Berliner Verfahren, Version 4

# AUFTRAGSEINGANG IM VERARBEITENDEN GEWERBE

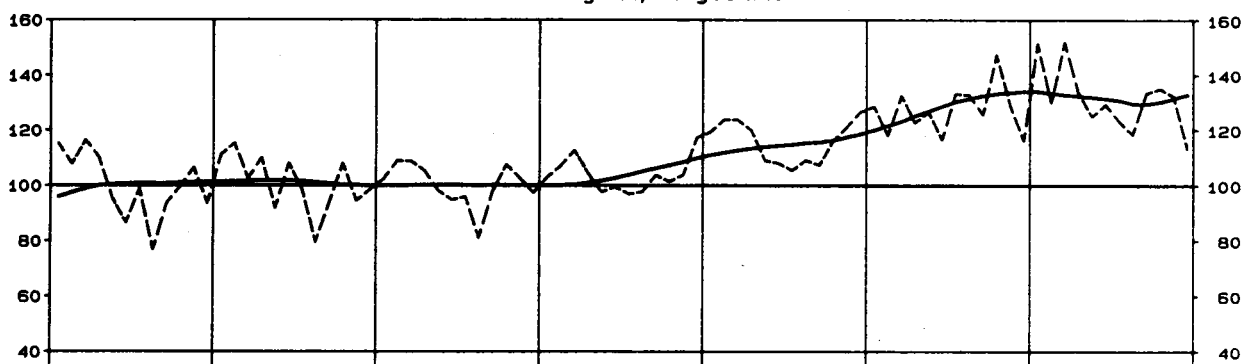
Volumenindex 1985 = 100

----- Originalwerte  
 ——— Glatte Komponente \*)

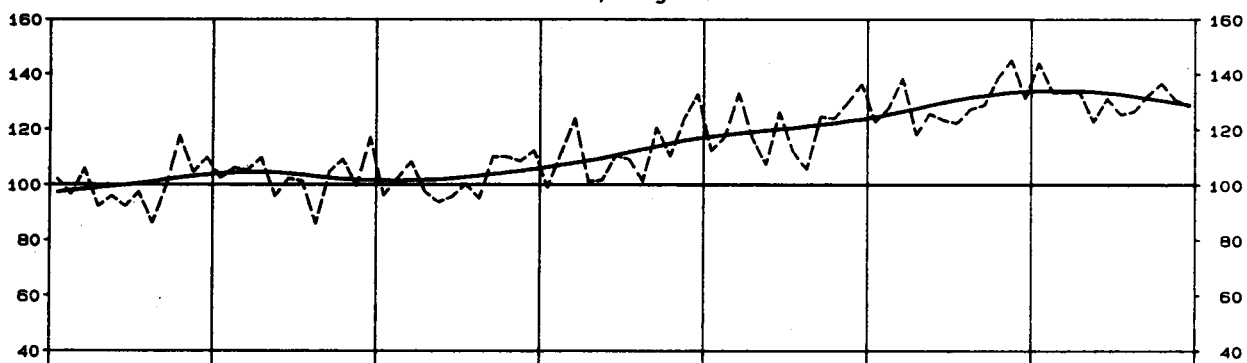
Maschinenbau, Insgesamt



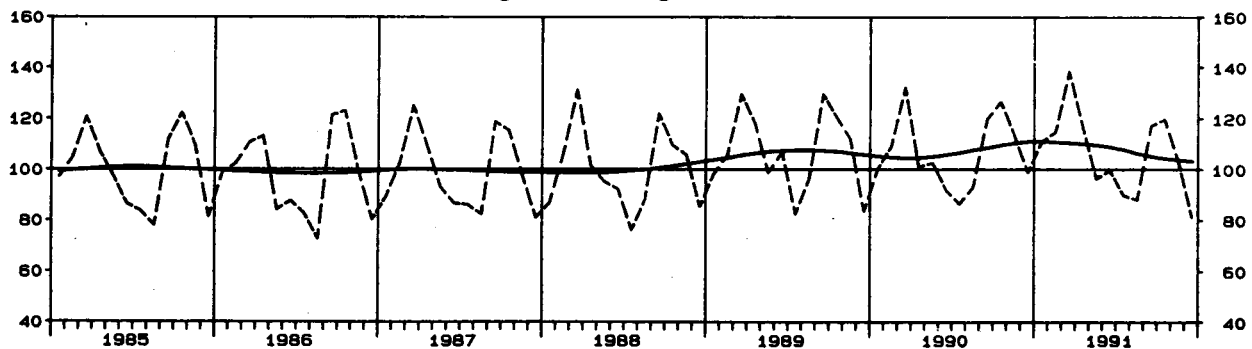
Strassenfahrzeugbau, Insgesamt



Elektrotechnik, Insgesamt



Textilgewerbe, Insgesamt



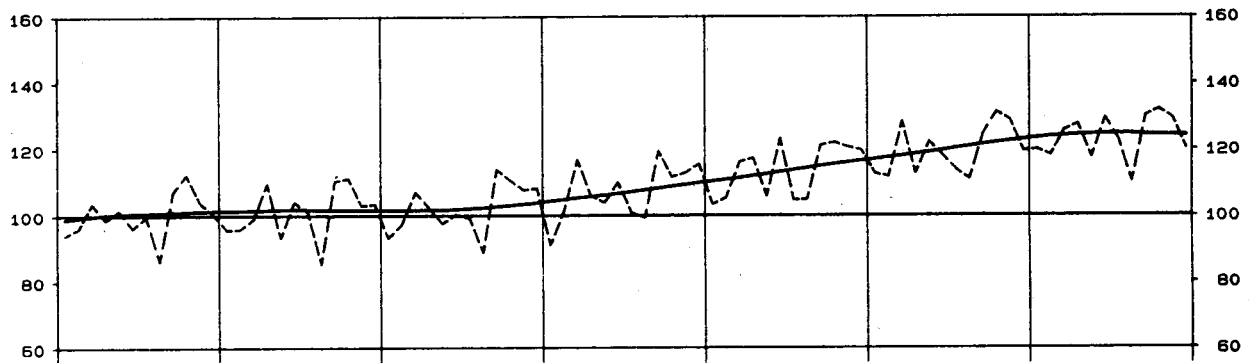
\*) Zeitreihenanalyse nach dem Berliner Verfahren, Version 4

# UMSATZ IM VERARBEITENDEN GEWERBE

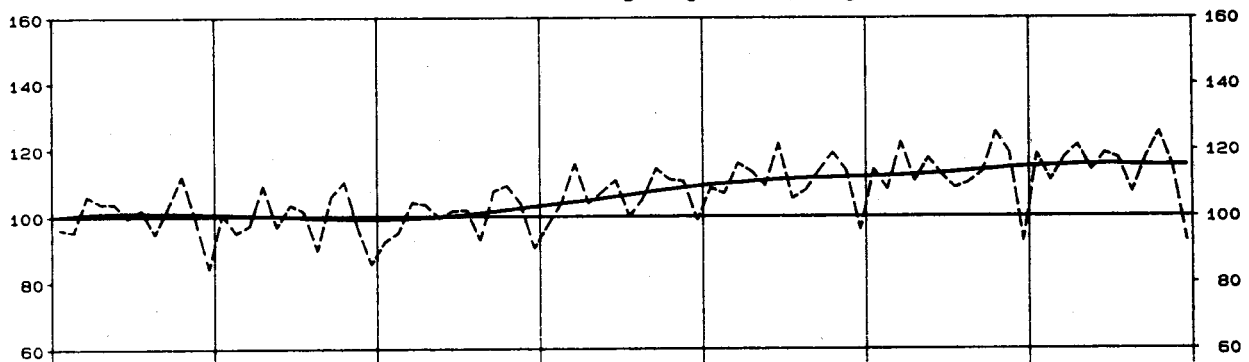
Volumenindex 1985 = 100

----- Originalwerte  
 ——— Glatte Komponente \*)

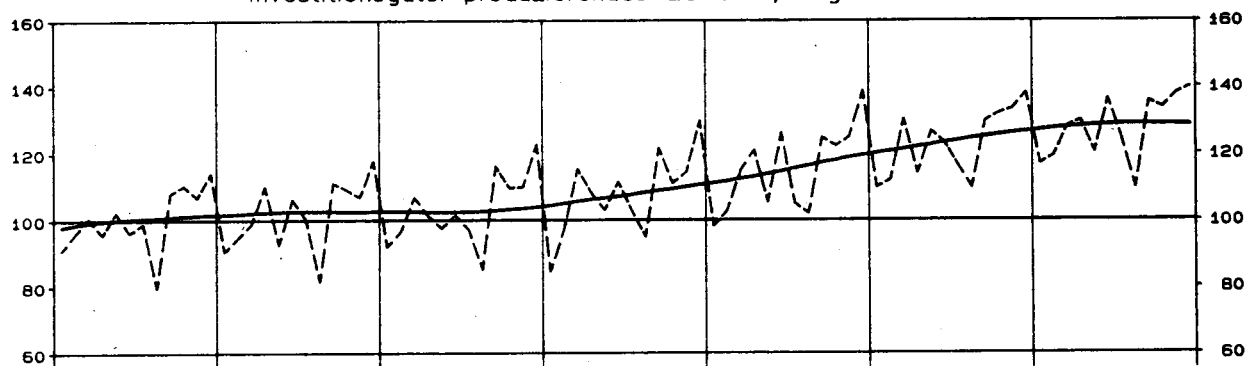
Verarbeitendes Gewerbe, Insgesamt



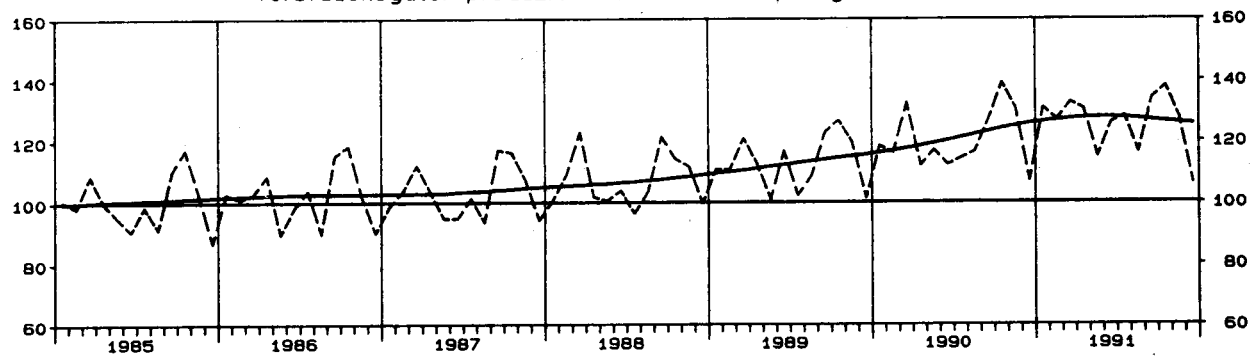
Grundstoff- u. Produktionsgütergewerbe, Insgesamt



Investitionsgüter produzierendes Gewerbe, Insgesamt



Verbrauchsgüter produzierendes Gewerbe, Insgesamt



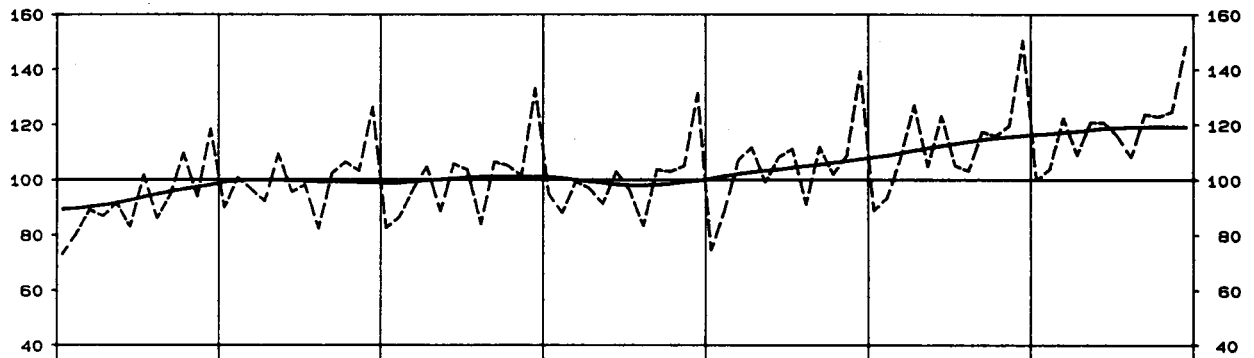
\*) Zeitreihenanalyse nach dem Berliner Verfahren, Version 4

# UMSATZ IM VERARBEITENDEN GEWERBE

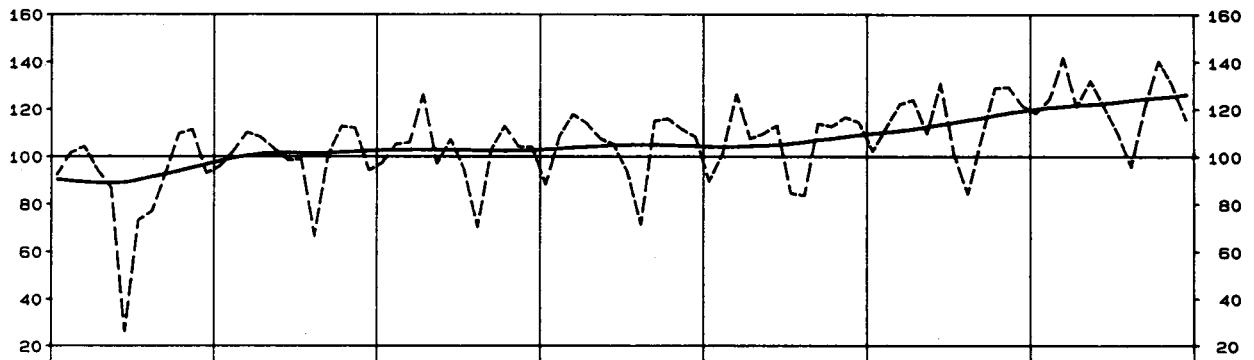
Volumenindex 1985 = 100

----- Originalwerte  
 ——— Glatte Komponente \*)

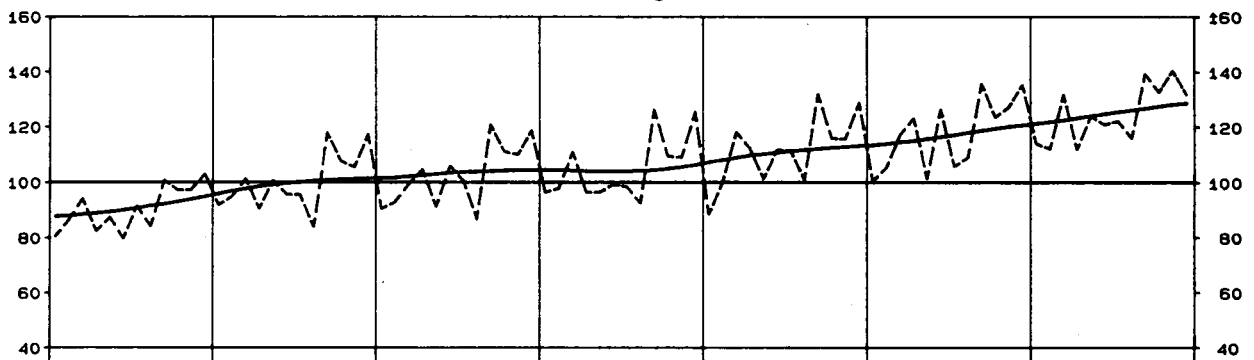
Maschinenbau, Insgesamt



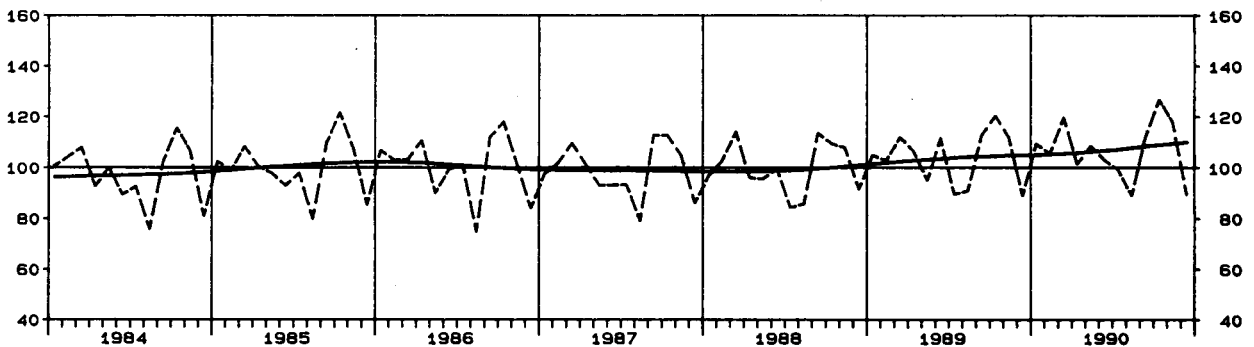
Strassenfahrzeugbau, Insgesamt



Elektrotechnik, Insgesamt



Textilgewerbe, Insgesamt



\*) Zeitreihenanalyse nach dem Berliner Verfahren, Version 4

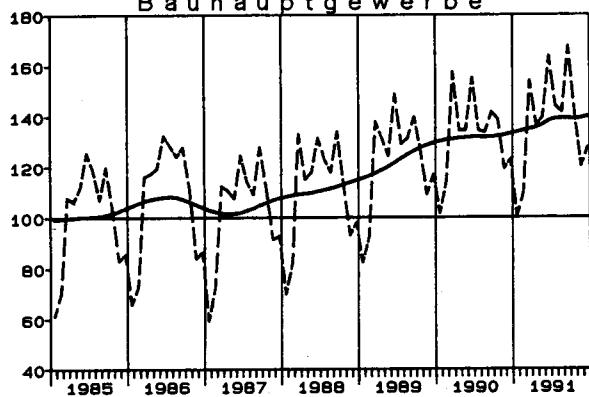
# Bauhauptgewerbe

Volumenindex 1985 = 100

----- Originalwerte  
 ——— Glatte Komponente \*)

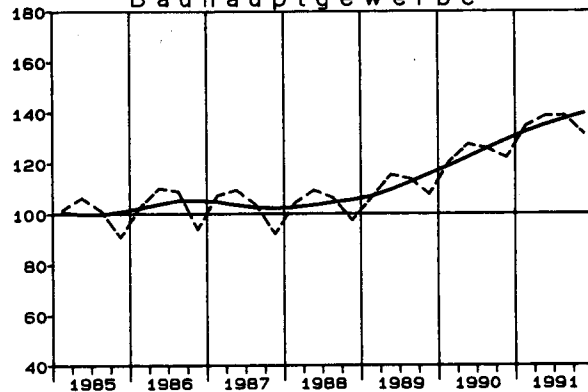
Auftragseingang

Bauhauptgewerbe

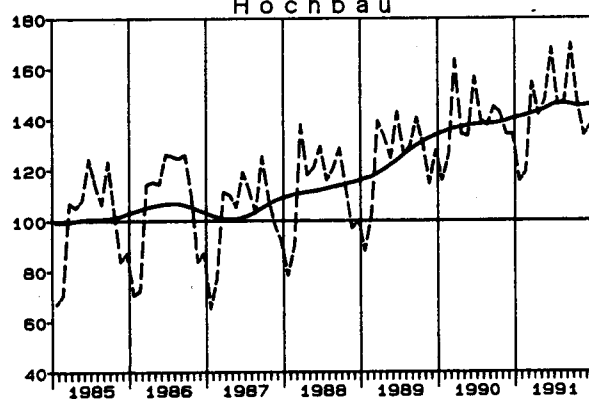


Auftragsbestand

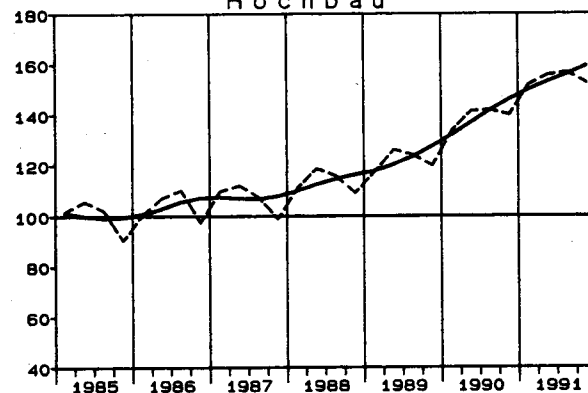
Bauhauptgewerbe



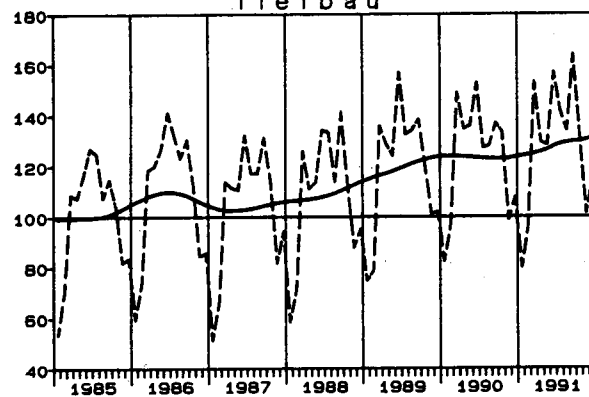
Hochbau



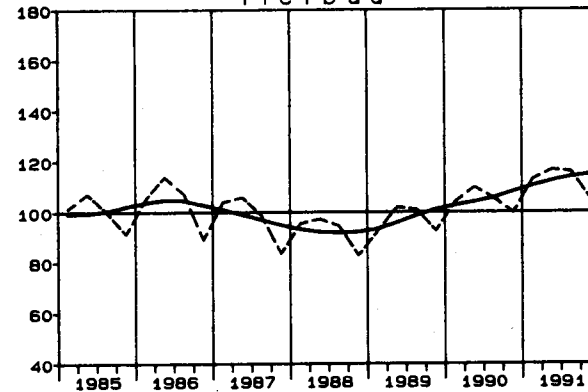
Hochbau



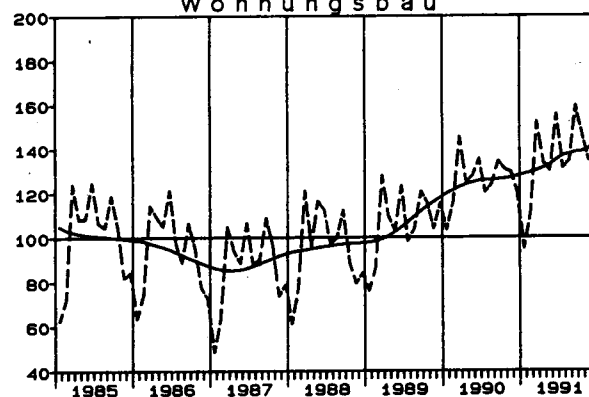
Tiefbau



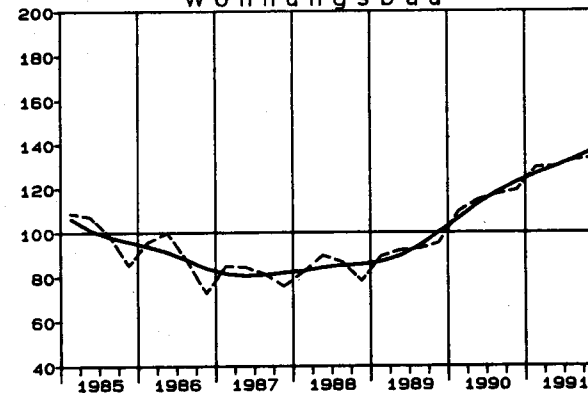
Tiefbau



Wohnungsbau



Wohnungsbau



\*) Zeitreihenanalyse nach dem Berliner Verfahren, Version 4

## 1 AUFTRAGSEINGANG IM VERARBEITENDEN GEWERBE

1.1 WERTINDEX 1985=100

SYPRO- NR.	WIRTSCHAFTSGLIEDERUNG	1991 JAN.	1991 FEB.	1991 MAR.	1991 APR.	1991 MAI	1991 JUNI	1991 JULI	1991 AUG.	1991 SEP.	1991 OKT.	1991 NOV.	1991 DEZ.	1991
	VERARBEITENDES GEWERBE 1)	INSGES. 139.7	132.1	140.2	135.3	125.4	132.6	133.0	122.7	135.1	139.2	131.1	122.9	132.4
		INLAND 150.8	142.6	153.4	147.1	135.2	142.5	141.5	133.5	146.2	150.0	142.1	129.0	142.8
		AUSLAND 121.5	115.0	118.6	116.1	109.3	116.6	119.0	105.0	116.9	121.5	113.1	112.8	115.5
	GRUNDSTOFF- U. PRODUKTIONS- GÜTERGEWERBE	INSGES. 119.4	111.1	113.7	117.2	109.0	112.6	113.2	102.7	108.7	116.8	108.3	94.7	110.6
		INLAND 124.5	114.6	121.0	124.0	114.6	119.6	120.0	110.3	116.1	124.2	114.3	99.0	116.9
		AUSLAND 111.5	105.4	102.1	106.4	100.1	101.4	102.5	90.6	96.8	105.1	98.6	87.8	100.7
24	H.U. VERARB. V. SPALT-U. BRUT- STOFFEN	INSGES. .	.	.	.	.	.	.	.	.	.	.	.	.
		INLAND .	.	.	.	.	.	.	.	.	.	.	.	.
		AUSLAND .	.	.	.	.	.	.	.	.	.	.	.	.
25	GEW. U. VERARB. V. STEINEN U. ERODEN	INSGES. 101.3	84.5	133.7	164.1	160.2	162.5	170.5	154.6	166.4	172.5	153.8	117.0	145.1
		INLAND 100.3	82.6	137.5	170.3	165.3	168.5	178.5	162.5	173.8	178.8	159.1	120.4	149.8
		AUSLAND 108.6	98.6	105.1	117.6	121.9	117.7	109.7	94.6	110.7	125.0	113.9	91.2	109.6
2512	GEW. V. NATUR- STEINEN, ANG	INSGES. 46.6	30.7	86.6	148.4	141.9	153.7	170.1	152.2	177.0	187.7	158.7	91.1	128.7
		INLAND 46.6	30.6	87.0	149.2	142.5	154.4	171.0	153.0	178.1	189.1	160.0	91.6	129.4
		AUSLAND 48.3	41.0	86.0	75.6	87.1	92.6	90.0	76.9	75.8	66.1	45.9	42.6	66.5
2525	VERARB. V. NATUR- STEINEN, ANG	INSGES. 109.2	138.6	158.9	165.5	158.2	177.2	177.6	161.4	161.5	184.5	173.3	131.4	158.1
		INLAND 106.7	136.6	158.0	163.6	154.7	171.5	177.9	160.4	161.3	184.1	170.8	130.2	156.3
		AUSLAND 185.9	184.6	178.4	209.2	235.4	305.3	171.3	183.6	166.2	192.9	230.8	159.0	198.6
2531	H. V. ZEMENT	INSGES. 85.9	65.0	134.0	157.8	149.6	149.2	157.6	138.4	154.8	158.0	128.4	81.2	130.0
		INLAND 84.2	63.4	133.2	158.1	149.1	149.9	160.4	140.5	154.7	158.0	128.7	80.0	130.0
		AUSLAND 109.6	88.0	144.7	154.3	156.2	138.3	116.6	108.1	156.1	159.1	123.8	97.5	129.4
2541	ZIEGELEI	INSGES. 105.5	87.6	136.5	177.2	174.0	182.8	185.1	162.9	172.1	176.6	143.7	103.8	150.7
		INLAND 110.2	87.8	141.8	187.3	184.2	193.9	199.6	177.4	186.2	190.5	155.7	109.7	160.4
		AUSLAND 82.5	86.8	110.8	128.2	124.9	128.6	114.6	92.3	103.3	108.9	85.2	75.1	103.4
2543	H. V. FEUERFESTER GROBKERAMIK	INSGES. 106.8	95.5	90.5	94.5	97.2	95.7	95.6	85.2	97.0	105.0	95.0	87.7	95.5
		INLAND 103.6	93.5	97.7	92.6	91.3	94.7	94.9	87.7	98.2	97.5	85.8	86.5	93.7
		AUSLAND 110.7	98.0	81.9	96.8	104.3	97.0	96.5	82.2	95.5	114.1	106.0	89.2	97.7
2555	H. V. GR. FORM. FER- TIGBAUTEILEN AUS BETON F. D. HOCHBAU	INSGES. 167.5	146.2	190.0	246.8	275.3	263.7	259.2	238.6	259.5	245.9	303.1	215.0	234.2
		INLAND 167.5	146.2	191.3	248.9	277.5	265.9	262.0	240.9	262.0	248.2	305.9	217.1	236.1
		AUSLAND 163.6	143.6	80.6	68.1	95.8	79.1	24.3	45.2	47.4	53.7	63.9	39.8	75.4
2559	H. V. BETONERZEUG- NISSEN (OH. BIMS, USN)	INSGES. 119.7	93.6	165.0	199.7	192.1	188.9	203.6	192.8	194.1	199.9	181.3	161.9	174.4
		INLAND 119.2	92.9	164.2	199.2	191.9	188.5	203.5	193.0	194.1	199.2	181.1	163.0	174.2
		AUSLAND 147.4	127.5	205.3	223.8	202.9	211.0	207.2	183.7	197.4	236.6	192.1	112.3	187.3
2563	H. V. GIPSERZEUG- NISSEN, DAEMM-U. L. BAUPLATTEN	INSGES. 157.3	145.8	176.8	176.9	175.7	186.2	185.4	157.5	196.4	193.7	204.7	147.8	175.4
		INLAND 157.5	143.7	165.1	177.6	175.0	187.0	184.9	157.3	198.4	198.7	192.2	143.5	173.4
		AUSLAND 154.8	165.2	289.8	170.2	181.8	179.0	190.3	159.8	176.5	144.9	325.8	190.0	194.0
27	EISENSCHAFFENDE INDUSTRIE	INSGES. 102.7	99.2	93.5	94.9	82.2	85.6	81.4	76.4	76.6	84.1	82.0	74.2	86.1
		INLAND 117.2	115.1	104.9	106.1	95.7	93.8	87.2	86.8	84.0	91.8	91.1	83.6	96.4
		AUSLAND 82.0	76.6	77.3	78.8	62.9	73.9	72.9	61.5	66.0	73.0	69.1	60.7	71.2
2711	HOCHOFEN-, STAHL- U. WARMWALZWERKE (OH. STAHLROHRE)	INSGES. 105.7	102.0	96.5	93.1	84.2	85.2	84.5	77.1	78.8	87.0	85.5	74.2	87.8
		INLAND 117.9	115.0	104.2	101.8	95.0	92.1	87.9	84.6	84.3	90.5	91.3	78.0	95.2
		AUSLAND 85.3	80.4	83.7	78.5	66.1	73.6	78.8	64.5	69.7	81.2	75.9	67.8	75.5
2715	H. V. STAHLROHREN (OH. PRAEZISIONS- STAHLROHRE)	INSGES. 83.6	83.4	74.7	107.5	69.2	86.7	59.4	72.3	60.7	63.9	59.4	70.8	74.3
		INLAND 110.8	126.1	116.9	163.7	108.0	113.0	78.7	118.8	80.8	100.9	87.5	140.6	112.2
		AUSLAND 70.1	62.1	53.8	79.5	49.9	73.6	49.8	49.2	50.6	45.4	45.4	36.0	55.5
2720	H. V. PRAEZISIONS- STAHLROHREN	INSGES. 105.2	94.4	94.0	89.6	84.3	89.9	89.4	75.7	83.9	90.6	86.0	84.6	89.0
		INLAND 114.6	99.4	98.3	94.4	89.3	94.2	88.7	76.8	84.4	101.8	93.3	96.0	94.3
		AUSLAND 86.1	84.3	85.4	80.0	74.0	81.0	90.7	73.4	82.7	67.7	71.1	61.3	78.1
2850	NE-METALLHALB- ZEUGWERKE	INSGES. 137.8	130.1	121.9	122.8	116.2	117.3	118.6	109.4	112.9	118.6	116.9	98.6	118.4
		INLAND 147.2	140.0	132.1	129.3	119.4	124.9	124.7	112.6	115.8	125.3	124.6	101.9	124.8
		AUSLAND 122.3	113.9	105.3	112.1	110.9	104.8	108.6	104.2	108.2	107.6	104.2	93.3	108.0
2910	EISEN-, STAHL-U. TEMPERGISSEREI	INSGES. 103.6	102.8	103.0	107.8	97.3	101.3	102.6	95.3	98.2	105.0	102.6	82.3	100.2
		INLAND 101.0	102.9	103.7	108.0	98.3	103.2	104.0	97.3	101.4	105.8	101.2	80.7	100.6
		AUSLAND 113.1	102.5	100.2	107.4	93.6	94.4	97.4	87.7	86.3	102.1	107.8	88.1	98.4
3011-15	ZIEHEREIEN U. KALTWALZWERKE	INSGES. 119.1	111.4	109.2	116.0	106.9	106.9	111.9	93.4	105.2	112.2	103.2	92.7	107.3
		INLAND 125.6	118.4	120.0	124.7	116.2	114.3	120.7	103.6	111.5	118.5	109.6	99.3	115.2
		AUSLAND 103.7	94.7	83.2	94.8	84.4	89.0	90.5	69.0	90.2	96.8	87.8	76.8	88.4
3011	STABZIEHEREIEN, KALTWALZWERKE	INSGES. 117.5	108.7	101.7	103.2	95.4	92.7	99.3	78.8	92.5	101.6	98.5	87.7	98.1
		INLAND 124.4	116.7	111.2	109.4	103.2	97.7	104.7	85.4	95.1	109.1	101.5	93.6	104.3
		AUSLAND 102.3	91.2	80.7	89.4	78.2	81.7	87.4	64.3	87.0	85.1	91.9	74.7	84.5
3015	DRAHTZIEHEREIEN (EINSCHL. H. V. DRAHTERZEUGNISSEN)	INSGES. 120.6	113.8	116.1	127.7	117.4	119.9	123.4	106.8	116.9	121.9	107.5	97.3	115.8
		INLAND 126.6	119.8	127.6	138.1	127.6	128.8	134.7	119.5	125.9	126.8	116.6	104.3	124.7
		AUSLAND 105.2	98.3	85.9	100.4	90.9	96.6	93.8	73.8	93.5	108.9	83.6	78.9	92.5

1) AUSGEWAHLTE WIRTSCHAFTSZWEIGE (OHNE NAHRUNGS- UND GENUSSMITTELGEWERBE).

## 1 AUFTRAGSEINGANG IM VERARBEITENDEN GEWERBE

1.1 WERTINDEX 1985=100

VERÄNDERUNG GEGENUEBER VORJAHR IN %

SYPRO- NR.	WIRTSCHAFTSGLIEDERUNG		1991 JAN.	1991 FEB.	1991 MAR.	1991 APR.	1991 MÄI	1991 JUNI	1991 JULI	1991 AUG.	1991 SEP.	1991 OKT.	1991 NOV.	1991 DEZ.	1991
	VERARBEITENDES GEWERBE 1)	INSGES.	11.8	5.8	-1.3	10.7	-3.0	7.6	5.8	-3.2	0.9	-3.3	-2.8	1.2	2.3
		INLAND	19.5	14.2	8.9	19.2	1.3	12.4	7.4	-3.5	3.8	-2.2	-2.5	-0.3	6.1
		AUSLAND	-1.4	-7.9	-17.8	-3.5	-10.6	-0.7	2.8	-2.3	-4.5	-5.8	-3.7	4.3	-4.6
	GRUNDSTOFF- U. PRODUKTIONS- GÜTERGEWERBE	INSGES.	6.0	2.7	-6.6	7.8	-3.9	3.1	5.4	-3.0	-3.5	-3.7	-4.5	-2.5	-0.4
		INLAND	10.6	4.9	-0.6	11.2	-2.1	7.7	6.6	-2.6	2.6	-2.2	-4.4	-2.3	2.4
		AUSLAND	-0.9	-1.1	-16.1	2.0	-6.9	-4.5	3.5	-3.7	-13.4	-6.3	-4.7	-3.0	-4.8
24	H.U. VERARB. V. SPALT- U. BRUT- STOFFEN	INSGES.	.	.	.	.	.	.	.	.	.	.	.	.	.
		INLAND	.	.	.	.	.	.	.	.	.	.	.	.	.
		AUSLAND	.	.	.	.	.	.	.	.	.	.	.	.	.
25	GEW. U. VERARB. V. STEINEN U. ERDEN	INSGES.	14.2	-13.1	0.9	22.4	8.1	12.2	15.6	7.0	16.1	9.5	11.2	20.7	10.7
		INLAND	19.7	-12.8	3.9	27.6	9.3	15.0	17.8	10.2	17.4	10.7	11.8	23.5	13.1
		AUSLAND	-13.8	-14.9	-21.0	-15.3	-3.5	-10.6	-6.3	-22.6	3.7	-1.6	5.4	-1.3	-9.0
2512	GEW. V. NATUR- STEINEN, ANG	INSGES.	9.4	-39.3	-2.9	31.1	-3.0	6.7	13.9	6.3	12.8	11.5	10.9	9.2	8.0
		INLAND	9.4	-39.4	-2.7	31.3	-3.2	6.7	13.6	6.1	12.8	11.5	11.0	9.2	7.9
		AUSLAND	14.7	-29.6	-23.6	3.0	26.2	12.9	103.2	33.5	13.6	7.0	-16.1	-5.8	9.6
2525	VERARB. V. NATUR- STEINEN, ANG	INSGES.	5.0	14.3	6.5	6.9	3.9	15.4	12.7	-0.3	6.7	14.5	15.0	15.2	9.6
		INLAND	4.1	14.6	8.9	7.8	5.2	20.0	15.1	-0.2	8.4	17.9	15.5	16.5	11.1
		AUSLAND	19.6	9.0	-26.1	-7.4	-13.1	-22.4	-24.8	-2.0	-20.4	-30.1	7.1	-4.7	-12.4
2531	H. V. ZEMENT	INSGES.	14.4	-22.9	16.5	27.7	8.6	17.4	16.5	6.9	14.9	9.0	3.1	0.5	10.5
		INLAND	16.8	-22.1	16.4	29.7	9.1	19.1	17.0	7.9	14.7	8.7	4.2	1.0	11.2
		AUSLAND	-7.4	-30.3	16.0	4.0	1.6	-4.8	6.2	-8.6	18.1	14.1	-10.9	-7.2	-0.5
2541	ZIEGELEI	INSGES.	21.3	-15.8	-7.5	19.7	4.6	11.6	8.6	1.6	11.1	12.0	-6.4	7.8	5.8
		INLAND	30.3	-15.3	-4.9	24.1	7.2	14.0	10.6	3.0	12.7	13.6	-5.0	9.6	8.2
		AUSLAND	-16.7	-17.6	-20.6	-4.3	-10.7	-3.1	-6.1	-9.5	-1.2	-0.5	-17.5	-3.6	-9.4
2543	H. V. FEUERFESTER GROBKERAMIK	INSGES.	-2.0	0.7	-15.6	-9.8	-4.8	-13.6	-9.7	-24.7	1.9	-9.5	-5.0	3.7	-7.8
		INLAND	8.0	6.5	-0.5	3.3	-14.1	-15.1	-10.0	-16.3	-0.8	-14.7	-17.1	6.9	-6.1
		AUSLAND	-11.3	-5.1	-30.7	-21.5	7.5	-11.8	-9.3	-33.2	5.4	-3.4	10.6	0.1	-9.8
2555	H. V. GR. FORM. FER- TIGBAUTEILEN AUS BETON F. D. HOCHBAU	INSGES.	12.8	-12.2	-22.7	15.9	20.1	24.4	15.4	15.9	29.0	12.7	54.3	33.2	16.0
		INLAND	21.7	-9.4	-20.9	19.5	23.7	25.0	16.1	15.8	29.2	13.1	54.7	34.4	18.0
		AUSLAND	-84.7	-76.7	-86.5	-89.0	-85.2	-46.2	-82.6	42.6	-21.3	-47.7	-24.3	-73.5	-78.8
2559	H. V. BETONERZEUG- NISSEN (OH. BIMS, USW)	INSGES.	24.6	-15.3	5.2	33.8	15.9	17.5	29.0	24.0	24.0	13.7	20.1	48.3	19.9
		INLAND	25.7	-14.4	5.7	35.3	17.2	18.7	29.6	24.4	24.8	13.7	20.2	49.7	20.8
		AUSLAND	-6.5	-37.9	-7.7	-12.3	-23.3	-16.0	6.9	3.4	-5.2	16.6	17.6	-12.0	-7.5
2563	H. V. GIPSERZEUG- NISSEN, DAEM- U. L. BAUPLATTEN	INSGES.	24.2	4.1	30.0	35.2	29.2	40.8	26.0	2.7	35.1	12.3	38.3	24.9	24.8
		INLAND	33.7	8.5	29.2	44.3	38.8	51.9	31.3	4.2	41.1	18.7	31.7	21.1	28.9
		AUSLAND	-27.2	-22.7	34.5	-17.3	-21.5	-18.7	-9.0	-8.8	-7.9	-38.8	93.5	63.2	-2.4
27	EISENSCHAFFENDE INDUSTRIE	INSGES.	7.5	5.4	-14.9	-0.6	-11.6	-6.9	-9.9	-10.7	-16.7	-17.5	-5.9	-14.5	-8.0
		INLAND	8.2	7.8	-12.1	1.5	-5.9	-2.1	-10.5	-10.9	-8.0	-15.2	-7.0	-11.2	-5.4
		AUSLAND	6.2	0.9	-19.8	-4.6	-21.9	-14.5	-9.0	-10.3	-29.0	-21.3	-3.2	-20.4	-13.0
2711	HOCHOFEN-, STAHL- U. WARMWALZWERKE (OH. STAHLROHRE)	INSGES.	6.8	4.7	-14.9	-4.8	-13.4	-10.8	-9.4	-13.3	-8.9	-17.8	-5.0	-15.5	-8.6
		INLAND	9.3	8.1	-12.0	-3.3	-6.7	-5.3	-9.9	-13.9	-8.3	-17.5	-7.2	-14.0	-6.7
		AUSLAND	1.5	-2.5	-20.3	-8.0	-26.1	-20.5	-8.5	-11.8	-10.1	-18.4	0.0	-18.1	-12.4
2715	H. V. STAHLROHREN (OH. PRAEZISIONS- STAHLROHRE)	INSGES.	20.3	20.5	-10.0	38.7	8.6	22.6	-16.5	9.4	-51.2	-18.0	-9.9	-14.8	-3.4
		INLAND	1.2	18.5	-8.0	77.2	13.8	33.6	-8.5	31.6	-0.2	6.4	-2.6	1.5	12.7
		AUSLAND	41.0	22.2	-11.8	13.6	3.7	15.5	-21.9	-9.1	-65.4	-34.7	-15.9	-35.3	-15.3
2720	H. V. PRAEZISIONS- STAHLROHREN	INSGES.	-4.5	-11.8	-25.6	-16.1	-18.9	1.2	-2.7	-7.9	-12.6	-10.0	-11.1	7.6	-10.2
		INLAND	0.5	-13.4	-21.0	-13.6	-19.7	9.7	-19.9	-17.1	-12.4	-3.0	-10.1	12.1	-9.8
		AUSLAND	-16.0	-7.6	-34.4	-21.4	-17.0	-14.4	69.2	20.1	-13.3	-26.3	-13.7	-4.7	-11.5
2850	NE-METALLHALB- ZEUGWERKE	INSGES.	3.1	7.2	-9.9	-5.9	-10.3	-3.1	-4.7	-7.5	-3.6	-13.3	-10.1	-17.6	-6.4
		INLAND	5.0	12.3	-7.0	-8.6	-12.3	-0.6	-2.6	-9.4	-7.1	-10.9	-5.8	-22.2	-5.9
		AUSLAND	-0.6	-1.7	-15.1	-0.4	-6.6	-7.6	-8.4	-3.9	3.4	-17.5	-17.7	-7.7	-7.2
2910	EISEN-, STAHL- U. TEMPERGIESSEREI	INSGES.	-8.9	-13.5	-18.5	-0.9	-17.0	-9.6	-2.7	-11.0	-9.7	-5.0	-4.3	-4.7	-9.1
		INLAND	-11.8	-15.7	-19.6	-1.6	-18.8	-6.1	-3.0	-12.9	-2.6	-6.3	-8.7	-1.5	-9.5
		AUSLAND	1.9	-3.8	-14.4	1.9	-9.4	-21.3	-2.1	-3.0	-31.6	0.5	14.8	-14.3	-7.6
3011-15	ZIEHEREIEN U. KALTWALZWERKE	INSGES.	3.4	-5.2	-13.1	2.6	-7.8	-1.6	1.4	-12.1	-4.9	-6.7	-10.0	1.8	-4.5
		INLAND	10.6	-1.7	-7.0	7.9	-2.8	2.6	4.0	-10.4	-4.9	-5.5	-9.0	3.7	-1.3
		AUSLAND	-12.9	-14.1	-29.1	-11.4	-21.0	-12.7	-6.2	-17.4	-4.9	-10.0	-13.0	-3.6	-13.4
3011	STABZIEHEREIEN, KALTWALZWERKE	INSGES.	-0.6	-7.6	-17.3	-4.3	-14.3	-11.8	-8.6	-21.3	-8.4	-10.7	-13.4	0.2	-10.0
		INLAND	8.8	-3.9	-11.4	0.3	-9.6	-6.9	-5.4	-19.1	-8.5	-6.4	-13.2	4.7	-6.0
		AUSLAND	-19.4	-16.5	-31.4	-14.9	-25.6	-22.6	-16.2	-27.2	-8.2	-21.1	-13.6	-10.3	-19.1
3015	DRAHTZIEHEREIEN (EINSCHL. H. V. DRAHTERZEUGNISSEN)	INSGES.	7.3	-3.1	-9.4	8.3	-2.2	7.2	10.3	-4.5	-2.1	-3.3	-7.1	3.1	0.2
		INLAND	12.0	0.0	-3.6	13.8	2.5	10.1	11.5	-4.0	-2.3	-4.8	-5.7	2.9	2.5
		AUSLAND	-5.1	-11.8	-26.6	-7.8	-16.3	-1.5	6.1	-5.9	-1.3	1.7	-12.1	3.8	-7.1

1) AUSGEWÄHLTE WIRTSCHAFTSZWEIGE (OHNE NAHRUNGS- UND GENUSSMITTELGEWERBE).

## 1 AUFTRAGSEINGANG IM VERARBEITENDEN GEWERBE

1.1 WERTINDEX 1985=100

SYPRO- NR.	WIRTSCHAFTSGLIEDERUNG		1991 JAN.	1991 FEB.	1991 MAR.	1991 APR.	1991 MAI	1991 JUNI	1991 JULI	1991 AUG.	1991 SEP.	1991 OKT.	1991 NOV.	1991 DEZ.	1991
40	CHEMISCHE INDUSTRIE	INSGES.	123.7	113.6	114.0	116.7	109.9	113.2	114.6	103.9	109.6	118.2	107.6	97.1	111.8
		INLAND	129.8	115.4	120.1	121.4	112.2	119.4	119.6	109.4	116.3	125.0	111.2	99.7	116.6
		AUSLAND	116.2	111.2	106.5	110.9	106.9	105.4	108.3	96.9	101.3	103.9	103.2	93.8	105.9
4031	H.V.CHEM.GRUND- STOFFEN (AUCH MIT ANSCHL.WEITERV.)	INSGES.	106.7	97.6	96.3	99.0	92.3	95.7	94.8	85.4	91.7	96.6	86.2	83.6	93.8
		INLAND	105.6	95.4	97.0	96.2	89.0	94.4	94.6	85.9	89.3	91.7	83.3	80.8	91.9
		AUSLAND	107.8	99.6	95.7	101.7	95.4	97.0	94.9	84.9	93.9	101.3	89.0	86.2	95.6
4034	H.V.CHEM.ERZEUG- NISSEN F. GEWERBE, LANDWIRTSCHAFT	INSGES.	136.0	128.3	135.7	136.3	121.0	126.8	129.0	118.2	124.7	130.2	118.0	101.8	125.5
		INLAND	142.0	139.1	148.8	149.2	132.9	140.2	147.2	133.6	140.6	144.6	128.8	102.3	137.4
		AUSLAND	127.5	113.0	117.1	118.1	104.3	107.8	103.3	96.4	102.3	110.0	102.7	101.0	108.6
4035	H.V.PHARMAZEU- TISCHEN ERZEUG- NISSEN	INSGES.	152.8	146.9	137.8	146.4	149.8	141.6	164.5	141.4	140.1	167.1	160.3	133.5	148.5
		INLAND	160.3	139.0	141.3	149.3	141.8	146.5	156.1	134.9	149.1	182.0	154.9	142.5	149.8
		AUSLAND	137.2	163.1	130.6	140.3	166.3	131.4	181.9	154.6	121.7	136.4	171.3	114.9	145.8
4036	H.V.SEIFEN,WASCH- REINIGUNGS-, PFLEGE MITTELN, USW	INSGES.	163.8	125.3	137.9	137.4	130.5	146.3	131.1	134.3	137.9	144.9	130.2	113.7	136.1
		INLAND	165.5	119.3	133.6	134.5	127.2	144.5	125.0	128.5	133.3	141.0	126.2	111.9	132.5
		AUSLAND	153.4	162.9	165.4	155.8	151.3	157.3	169.5	171.1	167.1	169.7	154.9	125.3	158.6
4037	H.V.FOTOCHEMISCHEN ERZEUGNISSEN	INSGES.	114.9	116.5	132.2	129.5	127.7	138.5	132.1	122.9	114.6	117.8	107.5	109.0	121.9
		INLAND	98.2	99.4	111.5	117.2	114.1	126.9	113.4	113.5	108.6	112.7	96.9	83.7	108.0
		AUSLAND	126.0	127.8	145.9	137.6	136.7	146.2	144.5	129.1	118.6	121.1	114.6	125.8	131.2
4039	H.V.SONST.CHEM ERZEUGN. F.D. PRIV.VERBRAUCH, USW	INSGES.	135.0	131.5	131.3	129.3	114.1	128.5	125.1	112.4	130.3	141.4	124.9	101.3	125.4
		INLAND	135.1	130.4	129.1	129.5	113.5	129.1	117.0	114.1	129.0	139.3	124.4	100.6	123.8
		AUSLAND	134.9	133.2	134.7	129.1	114.9	127.7	137.5	109.7	132.3	153.7	125.7	102.4	128.0
4090	H.V.CHEMIEFASERN	INSGES.	107.8	93.6	91.6	94.9	94.5	91.6	78.2	72.7	92.7	101.7	93.4	81.8	91.2
		INLAND	119.6	94.0	100.0	99.3	98.6	86.4	86.4	78.4	98.7	104.2	97.8	83.8	96.6
		AUSLAND	100.8	93.3	86.7	92.3	92.1	87.6	73.4	69.3	89.2	100.3	90.8	80.6	88.0
53	HOLZBEARBEITUNG	INSGES.	133.3	131.4	140.7	147.9	142.9	148.0	139.0	123.8	148.2	152.8	141.1	112.8	138.5
		INLAND	134.5	133.3	144.0	152.5	145.8	151.1	144.7	129.3	151.8	157.2	145.1	116.6	142.2
		AUSLAND	126.3	120.7	121.9	122.8	126.9	130.7	107.8	93.2	127.7	128.2	118.9	91.8	118.1
5311	SAEGE-U. HOBEL- WERKE	INSGES.	117.9	115.6	136.4	152.1	148.8	153.2	149.7	136.4	150.9	157.0	140.9	115.5	139.5
		INLAND	117.2	114.6	136.0	153.2	147.7	153.3	152.9	139.6	153.4	158.7	142.4	117.2	140.5
		AUSLAND	123.8	124.2	139.2	142.1	158.6	152.6	121.3	107.1	127.6	141.0	127.1	100.0	130.4
5361	H.V.HALBWAREN AUS HOLZ	INSGES.	149.3	147.8	145.2	143.6	136.8	142.6	127.9	110.6	145.3	148.5	141.4	110.0	137.4
		INLAND	155.0	155.4	153.5	151.6	143.5	148.6	134.9	117.0	150.0	155.4	148.4	115.9	144.1
		AUSLAND	127.5	119.0	113.4	113.3	111.3	119.9	101.2	86.3	127.7	121.9	114.9	87.7	112.0
55	ZELLSTOFF-, HOLZ- SCHLIFF-, PAPIER- U. PAPPERZEUGUNG	INSGES.	132.7	121.4	128.4	124.1	114.6	123.6	122.0	104.6	112.2	122.0	116.9	103.0	118.8
		INLAND	131.5	120.6	129.5	119.6	107.3	118.9	121.0	106.2	108.5	115.1	112.2	104.4	116.2
		AUSLAND	134.8	122.8	126.6	131.4	126.6	131.4	123.5	102.1	118.1	133.5	124.6	100.8	123.0
59	GUMMIVERARBEITUNG	INSGES.	119.3	116.4	121.5	123.7	110.3	118.2	120.1	113.6	122.8	134.3	127.1	97.0	118.7
		INLAND	115.8	117.5	124.4	127.2	112.5	119.5	123.6	117.8	124.5	136.9	133.7	98.5	121.0
		AUSLAND	129.3	113.2	113.1	113.8	104.0	114.6	109.8	101.5	117.7	126.8	108.4	92.8	112.1
	INVESTITIONSGUETER PRODUZIERENDES GEWERBE	INSGES.	148.8	137.9	147.8	141.6	133.3	142.7	143.3	129.7	143.0	146.5	141.4	139.7	141.3
		INLAND	166.8	154.4	168.4	159.4	148.6	157.9	155.8	144.6	159.1	161.7	158.5	149.6	157.1
		AUSLAND	124.8	116.0	120.4	118.0	112.9	122.6	126.7	110.0	121.5	126.2	118.6	126.4	120.3
3021-25	STAHLVERFORMUNG, OBERFLAECHE- NVEREDLUNG, HAERTUNG	INSGES.	151.4	146.7	141.4	146.4	139.7	144.3	147.1	136.0	140.0	150.9	142.7	122.2	142.4
		INLAND	152.8	152.0	144.5	150.2	143.1	147.4	151.9	141.8	143.6	154.5	146.5	125.1	146.1
		AUSLAND	145.1	124.2	128.4	130.2	125.2	131.2	126.1	111.1	124.6	135.5	126.5	109.8	126.5
3021	H.V.GESENK-U.L. FREIFORMSCHMIEDE- STUECKEN, USW	INSGES.	135.9	138.3	127.8	134.4	126.2	134.5	134.8	131.1	125.4	141.2	132.9	115.5	131.5
		INLAND	136.6	146.3	132.1	142.3	133.3	139.9	142.1	139.8	131.2	148.6	138.7	119.5	137.5
		AUSLAND	133.1	109.0	112.3	105.6	100.3	114.8	107.8	99.2	104.2	114.1	111.8	101.0	109.4
3025	STAHLVERFORMUNG, ANG. OBERFLAECHE- NVEREDLUNG, USW	INSGES.	160.9	151.9	149.8	153.8	148.0	150.4	154.7	139.1	149.0	156.9	148.8	126.3	149.1
		INLAND	162.3	155.3	151.7	154.8	148.8	151.8	157.7	143.0	150.8	157.9	151.1	128.3	151.1
		AUSLAND	154.3	135.8	140.7	149.0	144.3	143.7	140.2	120.3	140.2	152.0	137.7	116.5	139.6
31	STAHL-U.LEICHT- METALLBAU, SCHIENEN- FAHRZEUGBAU	INSGES.	135.5	138.4	160.5	160.6	170.1	181.9	217.8	144.4	204.8	167.5	152.2	160.0	166.1
		INLAND	145.2	150.7	173.1	170.6	181.7	194.7	208.6	160.7	216.9	184.0	164.7	160.0	175.9
		AUSLAND	94.4	86.0	107.2	117.4	121.4	127.2	256.9	74.8	153.4	97.3	98.9	160.9	124.7
3111	H.V.STAHL-U.L. METALLKONSTRUKT. (OH.GRUBENAUSBAU)	INSGES.	159.6	150.1	177.6	194.6	180.6	192.4	206.9	172.7	186.2	185.8	175.6	167.8	179.2
		INLAND	160.7	149.2	184.1	201.0	189.8	197.0	215.7	179.1	194.6	192.0	178.7	170.0	184.3
		AUSLAND	150.4	158.0	121.1	139.4	101.2	153.2	130.4	117.6	113.5	132.3	149.0	148.7	134.6
3151	KESSEL-U. BEHAELTERBAU	INSGES.	100.8	133.9	137.1	142.2	138.4	158.2	156.0	125.6	206.9	137.7	120.5	128.3	140.5
		INLAND	111.9	158.3	157.6	151.0	149.4	172.5	184.7	148.3	233.9	152.9	135.4	147.4	158.6
		AUSLAND	67.6	61.2	75.9	115.8	105.7	115.5	70.5	57.9	126.5	92.4	76.1	71.6	86.4
3171	LOKOMOTIVBAU	INSGES.	158.6	97.2	762.9	82.6	398.7	215.7	70.4	131.1	62.5	206.7	77.8	454.6	226.6
		INLAND	109.8	77.8	534.0	49.6	419.3	50.2	73.1	163.9	57.8	230.9	78.9	126.4	164.3
		AUSLAND	241.1	129.8	1149.5	138.4	364.0	495.1	65.8	75.6	70.3	165.8	75.9	1008.8	331.7
3174	WAGGONBAU	INSGES.	214.6	93.2	104.5	60.7	290.6	278.2	790.0	78.8	355.1	250.7	229.6	289.8	253.0
		INLAND	278.3	113.3	133.8	53.7	332.4	387.5	364.4	83.0	326.0	361.3	286.5	171.4	241.0
		AUSLAND	89.1	53.5	46.9	74.3	208.4	62.9	1628.1	70.5	412.4	33.1	117.7	522.9	276.7



## 1 AUFTRAGSEINGANG IM VERARBEITENDEN GEWERBE

1.1 WERTINDEX 1985=100

VERAENDERUNG GEGENUEBER VORJAHR IN %

SYPRO- NR.	WIRTSCHAFTSGLIEDERUNG		1991 JAN.	1991 FEB.	1991 MAR.	1991 APR.	1991 MAI	1991 JUNI	1991 JULI	1991 AUG.	1991 SEP.	1991 OKT.	1991 NOV.	1991 DEZ.	1991
40	CHEMISCHE INDUSTRIE	INSGES. INLAND AUSLAND	7.0 13.4 -0.7	4.7 8.1 0.5	-4.1 4.4 -14.0	10.8 15.4 5.3	-0.7 -0.1 -1.7	5.6 11.1 -1.4	9.5 9.6 9.3	-1.0 -1.4 -0.5	-3.3 5.2 -13.2	-0.8 0.4 -2.5	-5.1 -6.3 -3.5	0.1 -1.5 2.2	1.7 4.7 -2.0
4031	H.V.CHEM.GRUND- STOFFEN (AUCH MIT ANSCHL.WEITERV.)	INSGES. INLAND AUSLAND	1.7 4.1 -0.4	0.7 3.0 -1.3	-9.4 -4.6 -13.6	6.5 6.7 6.3	-5.7 -8.2 -3.3	1.6 5.4 -1.6	4.6 4.4 4.9	-6.8 -7.0 -6.5	-2.1 -3.4 -0.9	-8.8 -11.7 -6.2	-12.2 -16.6 -7.9	-5.5 -9.1 -2.2	-3.1 -3.3 -2.9
4034	H.V.CHEM.ERZEUGN. F.GEWERBE, LANDWIRTSCHAFT	INSGES. INLAND AUSLAND	6.8 13.1 -1.8	1.1 6.4 -7.1	0.1 12.6 -16.5	13.4 22.0 0.7	-1.5 2.1 -7.3	9.4 15.2 0.1	7.7 13.4 -2.4	1.4 2.9 -1.6	6.4 8.8 1.9	1.8 1.8 1.9	-3.4 -2.2 -5.4	2.6 -1.5 9.2	3.7 7.8 -2.9
4035	H.V.PHARMAZEU- TISCHEN ERZEUG- NISSEN	INSGES. INLAND AUSLAND	13.3 20.3 -0.9	19.0 16.6 23.4	1.7 12.2 -16.0	22.3 24.2 18.1	13.7 12.8 15.3	11.1 22.8 -8.9	30.9 24.4 44.4	15.7 9.9 27.8	-18.2 21.6 -55.2	17.2 24.0 1.7	9.6 8.1 12.5	11.6 12.6 9.4	11.4 17.4 0.3
4036	H.V.SEIFEN,WASCH- REINIGUNGS-, PFLEGE MITTELN,USW	INSGES. INLAND AUSLAND	31.3 37.7 -0.3	13.5 17.8 -2.9	5.2 8.1 -7.5	15.2 16.8 7.7	3.8 3.2 6.9	7.0 5.6 15.4	1.1 -3.2 26.5	-3.7 -6.7 14.3	2.6 -0.1 19.3	1.3 -0.4 11.4	-4.2 -5.6 3.1	3.0 3.0 2.8	6.0 5.7 7.5
4037	H.V.FOTOCHEMISCHEN ERZEUGNISSEN	INSGES. INLAND AUSLAND	1.2 -1.3 2.7	0.5 3.5 -1.0	2.1 2.5 1.8	-6.2 -0.8 -9.7	-4.2 -3.6 -4.5	6.6 13.4 3.1	4.6 4.1 4.9	-4.4 -0.3 -6.7	-4.5 1.2 -7.6	-1.0 -4.2 0.9	-9.7 -21.6 -1.2	16.7 -4.3 29.3	-0.2 -1.0 0.2
4039	H.V.SONST.CHEM. ERZEUGN. F.D. PRIV.VERBRAUCH,USW	INSGES. INLAND AUSLAND	5.6 17.3 -8.2	2.8 10.4 -6.8	-2.7 10.1 -16.7	11.0 27.3 -7.1	-7.9 -0.5 -17.3	9.3 13.1 4.0	8.3 6.8 10.2	-6.8 -11.5 1.6	3.9 5.8 1.1	-1.7 -6.1 4.8	-6.5 -7.6 -4.8	-7.2 -7.6 -6.7	0.6 4.1 -4.3
4090	H.V.CHEMIEFASERN	INSGES. INLAND AUSLAND	3.4 2.4 3.9	-0.7 -4.0 1.2	-10.5 -6.2 -13.1	2.8 3.5 2.3	-1.0 -3.4 0.5	-2.1 -6.2 0.7	0.5 3.6 -1.6	-5.3 5.4 -11.4	0.2 0.5 0.1	-3.1 -7.9 0.2	0.0 0.6 -0.4	-3.5 -8.5 -0.2	-1.6 -1.9 -1.5
53	HOLZBEARBEITUNG	INSGES. INLAND AUSLAND	5.5 8.7 -10.3	-0.2 2.5 -13.8	-4.9 -1.7 -22.2	9.2 12.8 -10.3	-2.6 10.4 -14.4	9.7 12.3 -4.4	8.0 10.0 -4.3	-7.3 -6.0 -16.0	3.6 4.3 -0.6	-2.2 -1.0 -10.0	-4.1 -2.7 -12.3	-1.7 0.2 -12.9	0.9 3.0 -11.1
5311	SAEGE-U. HOBEL- WERKE	INSGES. INLAND AUSLAND	1.9 4.9 -19.1	-8.4 -7.7 -14.3	-8.6 -6.8 -22.3	7.0 8.3 -4.6	-5.2 -5.4 -4.4	4.6 4.6 4.6	-0.5 -0.1 -4.0	-3.3 -3.1 -6.3	1.5 1.5 0.9	-2.5 -2.1 -6.6	-5.4 -4.6 -13.1	-4.2 -2.0 -23.1	-2.0 -1.1 -9.7
5361	H.V.HALBWAREN AUS HOLZ	INSGES. INLAND AUSLAND	8.7 12.4 -5.4	7.6 13.3 -13.5	-1.0 4.4 -22.0	11.8 18.7 -13.5	0.7 6.3 -20.2	15.9 23.2 -9.3	20.7 27.3 -4.5	-11.9 -9.8 -21.1	6.0 7.8 -1.4	-1.9 0.3 -11.7	-2.6 -0.5 -11.8	1.3 2.8 -5.9	4.2 8.3 -11.9
55	ZELLSTOFF-,HOLZ- SCHLIFF-,PAPIER- U.PAPPEERZEUGUNG	INSGES. INLAND AUSLAND	2.6 10.3 -7.8	-1.2 1.3 -4.9	-8.6 2.8 -22.9	3.0 7.1 -2.7	-11.3 -5.8 -18.0	-0.2 3.8 -5.5	0.2 4.0 -5.4	-8.8 -8.4 -9.4	-8.1 -9.4 -6.3	-10.8 -13.7 -6.3	-10.9 -11.2 -10.4	-7.0 -6.2 -8.3	-5.2 -2.4 -9.4
59	GUMMIVERARBEITUNG	INSGES. INLAND AUSLAND	6.8 7.0 6.3	5.7 11.2 -7.9	-3.0 2.0 -15.7	9.6 10.9 5.3	-7.2 -6.0 -10.5	8.8 9.9 5.8	12.6 16.4 1.5	6.8 10.7 -4.3	7.2 6.3 9.4	5.5 6.7 2.0	2.7 4.3 -2.8	0.7 -0.5 4.5	4.6 6.4 -1.0
	INVESTITIONSGUETER PRODUZIERENDES GEWERBE	INSGES. INLAND AUSLAND	13.0 23.6 -1.9	5.2 17.3 -11.0	-0.8 14.1 -20.2	10.2 22.9 -6.9	-3.3 2.4 -11.9	8.0 13.2 0.3	4.3 5.7 2.1	-4.4 -5.8 -1.8	1.9 4.1 -1.7	-3.7 -2.5 -5.6	-1.8 -1.1 -3.0	3.9 0.9 9.0	2.5 7.3 -4.9
3021-25	STAHLVERFORMUNG, OBERFLAECHE- NVEREDLUNG,HAERTUNG	INSGES. INLAND AUSLAND	9.6 10.1 7.0	1.3 3.8 -10.3	-6.1 -4.2 -14.1	6.8 9.9 -6.2	-4.8 -3.2 -12.1	7.8 10.8 -4.7	8.4 9.7 1.8	1.1 2.8 -7.0	3.2 4.1 -0.6	0.4 1.4 -3.9	-1.3 -0.9 -3.1	3.6 3.0 5.9	2.3 3.8 -4.3
3021	H.V.GESENK-U.L. FREIFORMSCHMIEDE- STUECKEN,USW	INSGES. INLAND AUSLAND	4.0 2.5 10.1	4.8 8.6 -10.9	-7.8 -6.8 -11.6	2.2 8.0 -19.1	-9.3 -7.9 -15.6	7.9 11.4 -5.4	9.8 12.0 0.0	0.1 3.6 -14.9	-3.9 -1.4 -14.1	1.2 2.6 -4.7	-0.6 -2.5 9.1	3.1 2.6 5.5	0.8 2.5 -6.5
3025	STAHLVERFORMUNG, ANG. OBERFLAECHE- VEREDELUNG,USW	INSGES. INLAND AUSLAND	12.7 14.3 5.0	-0.5 1.4 -9.9	-5.2 -2.8 -15.6	9.4 10.9 2.6	-2.3 -0.5 -10.1	7.7 10.5 -4.3	7.7 8.5 2.9	1.8 2.3 -1.0	7.4 7.0 9.1	0.0 0.7 -3.4	-1.7 0.0 -9.5	3.8 3.3 6.0	3.2 4.4 -2.9
31	STAHL-U.LEICHT- METALLBAU,SCHIENEN- FAHRZEUGBAU	INSGES. INLAND AUSLAND	13.5 18.4 -11.0	17.9 22.6 -8.7	13.4 19.0 -13.8	14.6 17.3 -0.2	26.8 30.3 8.6	38.6 41.4 22.8	50.3 40.1 100.4	-16.2 -17.3 -5.1	40.8 43.5 26.4	-8.9 3.8 -54.2	4.2 2.5 18.3	2.8 -1.2 24.2	15.0 16.8 6.0
3111	H.V.STAHL-U.L. METALLKONSTRUKT. (OH.GRUBENAUSSAU)	INSGES. INLAND AUSLAND	7.3 15.5 -35.2	3.5 4.0 -0.9	7.8 7.5 11.1	20.1 22.7 -4.9	6.5 11.3 -36.7	22.5 27.3 -13.2	27.8 29.9 4.2	3.1 4.7 -14.4	19.7 22.5 -11.0	7.4 13.7 -36.7	5.7 3.2 40.2	4.3 1.1 51.4	11.3 13.5 -9.6
3151	KESSEL-U. BEHAELTERBAU	INSGES. INLAND AUSLAND	-1.9 -2.1 -1.3	38.9 50.5 -12.7	12.5 37.4 -47.1	13.5 13.1 15.0	27.9 31.5 14.6	58.5 59.6 53.8	28.5 52.0 -41.8	-20.8 -23.8 14.0	59.9 64.5 38.9	-16.6 -15.2 -22.9	6.4 9.8 -8.3	5.9 7.8 -3.6	15.3 19.8 -4.8
3171	LOKOMOTIVBAU	INSGES. INLAND AUSLAND	17.3 1.9 32.7	8.2 27.1 -5.9	924.0 790.0 1062.3	-65.9 -39.8 -73.0	392.2 393.3 389.9	90.7 -57.4 370.6	-82.6 -48.1 -91.7	-44.8 -56.7 -28.6	-81.8 0.3 -91.5	-54.2 56.7 -47.0	28.6 16.7 56.2	-39.4 -75.3 -12.6	-8.8 -9.3 -8.5
3174	WAGGONBAU	INSGES. INLAND AUSLAND	755.0 846.6 430.4	23.4 47.7 -26.8	-17.7 -17.4 -19.6	-14.5 -25.0 6.6	280.9 515.6 73.2	55.3 76.1 -35.9	424.2 78.1 3550.4	-74.0 -79.6 -28.1	125.6 96.3 194.4	-30.4 104.8 -95.4	-10.9 -21.8 170.6	5.8 -32.8 68.3	47.6 32.1 85.0

## 1 AUFTRAGSEINGANG IM VERARBEITENDEN GEWERBE

1.1 WERTINDEX 1985=100

SYPRO- NR.	WIRTSCHAFTSGLIEDERUNG	1991 JAN.	1991 FEB.	1991 MAR.	1991 APR.	1991 MAI	1991 JUNI	1991 JULI	1991 AUG.	1991 SEP.	1991 OKT.	1991 NOV.	1991 DEZ.	1991
3177	FELD-U. INDUSTRIE- BAHNWAGENBAU	INSGES. 94.7	137.0	120.1	130.0	152.7	83.6	95.9	115.5	69.9	93.3	128.5	127.6	112.4
		INLAND												
		AUSLAND												
32	MASCHINENBAU	INSGES. 138.6	130.2	135.7	136.3	124.7	140.7	136.1	121.3	126.8	137.4	133.3	142.9	133.7
		INLAND	159.7	155.5	161.9	159.2	149.2	163.4	158.0	143.4	149.9	159.1	159.0	161.1
		AUSLAND	116.6	103.9	108.4	112.5	99.1	117.0	113.0	98.2	102.7	114.8	106.4	109.7
3210	H.V. LANDWIRTSCHAFT- LICHEN MASCHINEN, ACKERSCHLEPPERN	INSGES. 131.9	105.0	113.7	107.4	86.3	105.6	98.5	75.3	70.8	106.8	99.1	97.6	99.8
		INLAND	172.4	125.4	138.6	135.9	115.7	124.0	121.7	86.8	95.1	130.7	125.6	125.7
		AUSLAND	99.7	88.7	94.0	84.8	63.0	91.0	80.0	66.2	87.9	78.1	67.2	79.3
3220	H.V. METALLBE- ARBEITUNGSMAS- SCHINEN U. AE.	INSGES. 105.9	106.6	115.3	111.1	109.4	122.5	120.6	105.6	99.2	109.7	102.6	108.4	109.7
		INLAND	120.7	128.2	134.7	126.9	126.3	139.1	135.4	122.0	118.6	123.5	121.1	126.1
		AUSLAND	85.8	77.2	88.9	89.6	86.4	99.9	100.4	83.4	72.8	90.8	77.3	87.5
3230	H.V. TEXTIL- U. NAEHMASCHINEN	INSGES. 102.7	93.4	103.1	102.7	102.6	108.7	113.5	93.2	104.4	139.0	117.2	121.5	108.5
		INLAND	120.4	119.7	125.6	118.6	94.8	109.4	125.9	77.5	98.8	111.5	103.7	112.2
		AUSLAND	96.8	84.6	95.6	97.4	105.2	108.5	109.3	98.5	106.2	148.1	115.2	107.3
3240	H.V. MASCHINEN F. D. NAHRUNGS-U. GE- NUSSMITTELINDUSTRIE	INSGES. 154.2	147.7	154.0	151.5	139.5	155.5	151.3	142.7	137.3	154.2	146.1	162.9	149.7
		INLAND	193.2	182.1	192.7	183.2	180.5	203.1	178.8	172.7	182.4	184.6	178.5	192.0
		AUSLAND	123.3	120.5	123.4	126.4	107.0	117.9	129.6	119.0	101.6	130.2	120.4	121.6
3256	H.V. HUETTEN-U. WALZWERKSEIN- RICHTUNGEN, USW	INSGES. 146.5	124.2	141.3	133.5	132.9	151.8	145.6	134.4	129.7	140.5	144.9	155.7	140.1
		INLAND	157.9	157.7	171.2	165.4	160.7	172.2	166.5	155.0	169.5	175.4	188.0	168.4
		AUSLAND	132.3	82.6	104.1	93.9	98.4	114.7	94.7	98.3	104.4	107.1	115.7	104.9
3257	H.V. BAU-, BAUSTOFF- U. AE. MASCHINEN	INSGES. 146.7	135.4	159.4	169.3	175.7	163.7	141.1	141.6	154.2	186.7	187.6	172.9	161.2
		INLAND	213.2	206.3	242.6	252.8	277.6	245.7	220.1	213.1	248.8	298.8	335.2	284.5
		AUSLAND	103.2	89.0	105.0	114.6	109.0	110.0	89.4	94.9	92.3	91.0	99.9	101.0
3260	H.V. ZAHNRAEDERN, GETRIEBEN, LAGERN, ANTRIEBSSELEMENTEN	INSGES. 106.1	94.9	107.5	99.1	97.5	90.9	104.8	95.3	97.2	106.3	105.6	90.0	99.6
		INLAND	110.8	103.7	108.5	106.8	103.7	93.7	112.6	97.1	107.7	113.6	97.0	105.2
		AUSLAND	99.0	81.7	105.9	87.4	88.1	86.8	93.0	92.6	81.3	104.4	93.5	91.1
3270	H.V. MASCHINEN F. WEITERE BESTIMMTE WIRTSCHAFTSZWEIGE	INSGES. 149.6	136.6	133.6	130.8	127.5	135.1	122.7	115.6	126.2	127.5	117.9	153.5	131.4
		INLAND	209.4	169.6	178.9	176.2	164.2	169.5	166.0	155.7	163.9	169.2	168.4	176.2
		AUSLAND	119.6	120.0	110.9	108.0	109.0	117.8	100.9	95.5	107.2	106.5	92.5	108.8
3280	SONSTIGER MASCHINENBAU	INSGES. 155.7	154.8	149.6	160.8	131.5	162.2	156.5	134.0	153.7	151.0	150.2	164.3	152.0
		INLAND	166.1	171.0	168.8	170.3	148.8	172.2	167.7	150.8	161.4	166.5	162.9	163.8
		AUSLAND	139.9	130.2	120.3	146.3	105.2	146.8	139.2	108.4	142.1	127.2	130.9	134.1
33	STRASSENFAHR- ZEUGBAU	INSGES. 172.4	148.3	175.2	155.1	144.6	150.4	143.0	136.7	155.4	157.4	154.1	132.0	152.1
		INLAND	208.9	182.2	231.6	194.2	180.0	175.1	168.1	143.7	178.4	185.6	176.4	153.0
		AUSLAND	142.3	120.2	128.5	122.9	115.5	130.0	122.4	130.9	136.5	134.2	135.7	127.8
3311	H.V. KRAFTWAGEN U. -MOTOREN	INSGES. 170.2	145.6	174.1	151.6	142.0	148.3	139.7	134.8	153.6	152.3	148.8	128.1	149.1
		INLAND	206.7	179.6	234.2	190.1	177.0	172.4	164.3	139.5	176.1	181.6	172.6	178.8
		AUSLAND	142.2	119.6	127.9	122.0	115.1	129.9	120.9	131.2	136.3	129.7	130.6	126.3
3312	H.V. PERSONEN- KRAFTWAGEN U. AE. (EINSCHL. MOTOREN)	INSGES. 169.4	140.7	175.4	152.4	137.2	139.8	135.5	136.7	150.7	154.1	147.5	124.5	147.0
		INLAND	199.3	170.0	241.9	195.1	170.7	168.6	153.4	174.8	181.5	169.1	140.9	175.1
		AUSLAND	147.6	119.3	126.8	121.2	112.8	118.9	122.5	137.0	133.1	131.7	112.5	126.5
3313	H.V. LASTKRAFT- WAGEN U. AE. (EINSCHL. MOTOREN)	INSGES. 174.3	170.2	167.5	147.6	165.8	190.5	160.8	125.1	167.8	143.1	155.4	146.2	159.5
		INLAND	238.1	220.2	201.5	188.9	203.9	188.7	210.6	181.8	181.9	187.3	193.4	194.1
		AUSLAND	111.7	121.3	134.1	126.8	128.5	192.2	112.1	97.9	154.2	124.2	100.0	125.7
3316	H.V. KAROSSERIEN, AUFBAUTEN, USW	INSGES. 214.5	194.3	190.5	207.4	186.4	184.8	206.3	175.8	193.1	251.8	259.2	211.1	206.3
		INLAND	240.7	211.9	204.6	226.8	205.9	201.1	213.2	194.8	208.3	227.9	227.4	212.4
		AUSLAND	144.8	147.7	153.1	156.1	134.6	141.3	187.9	125.4	152.7	315.2	275.9	189.9
3321	H.V. KRAFTRAEDERN, KRAFTRADMOTOREN	INSGES. 109.1	127.7	118.6	139.5	106.1	128.8	75.7	65.2	92.1	128.3	72.2	67.0	102.5
		INLAND												
		AUSLAND												
3324	H.V. FAHRRRAEDERN	INSGES. 209.1	195.7	278.5	327.3	265.3	214.7	176.8	156.4	172.3	209.4	155.2	113.6	206.2
		INLAND	222.4	218.9	319.6	389.6	321.0	255.2	223.1	195.5	211.5	256.5	189.1	243.7
		AUSLAND	168.3	125.0	152.9	137.0	95.1	90.6	35.3	37.1	52.8	65.4	88.0	91.6
34	SCHIFFBAU	INSGES. 101.1	91.8	80.7	29.4	96.8	32.1	106.9	61.1	42.9	42.8	65.4	145.0	74.7
		INLAND	164.7	20.7	31.7	21.0	21.2	34.7	69.3	45.1	47.2	49.9	83.5	55.7
		AUSLAND	22.6	179.4	141.2	39.7	190.0	29.0	153.4	80.9	37.7	34.1	43.1	98.1
35	LUFT- UND RAUMFAHRZEUGBAU	INSGES. 83.9	125.4	119.4	61.9	98.1	135.7	222.9	127.5	156.1	160.5	124.7	245.9	138.5
		INLAND	91.9	123.3	92.7	61.6	64.3	99.6	114.6	106.7	82.2	103.2	199.2	120.9
		AUSLAND	77.5	127.1	140.8	62.2	125.2	164.7	309.7	144.2	215.3	206.4	65.0	152.7
36	ELEKTROTECHNIK	INSGES. 153.4	142.4	142.5	144.0	132.4	141.3	135.9	136.4	142.5	147.1	141.1	139.2	141.5
		INLAND	162.9	147.6	151.3	150.2	136.1	146.2	143.0	151.5	151.2	154.5	148.6	148.5
		AUSLAND	135.7	132.6	126.1	132.7	125.6	132.2	122.7	108.4	126.2	133.3	127.2	128.5
3610	H.V. BATTERIEN, AKKUMULATOREN	INSGES. 132.6	106.4	108.9	102.3	91.2	106.0	108.2	111.0	120.5	132.7	137.9	104.5	113.5
		INLAND	144.4	111.4	110.4	107.1	94.6	98.2	113.3	114.8	126.2	145.0	151.1	118.1
		AUSLAND	107.9	95.9	105.8	92.1	84.1	122.4	97.4	102.9	108.6	110.0	111.6	103.8

## 1 AUFTRAGSEINGANG IM VERARBEITENDEN GEWERBE

1.1 WERTINDEX 1985=100

VERÄNDERUNG GEGENUEBER VORJAHR IN %

SYPRO- NR.	WIRTSCHAFTSGLIEDERUNG		1991 JAN.	1991 FEB.	1991 MAR.	1991 APR.	1991 MAI	1991 JUNI	1991 JULI	1991 AUG.	1991 SEP.	1991 OKT.	1991 NOV.	1991 DEZ.	1991
3177	FELD- U. INDUSTRIE- BAHNWAGENBAU	INSGES. INLAND AUSLAND	-25.3 10.4 -13.2	13.5 7.4 -22.5	-26.7 1.3 -28.0	-7.0 12.1 -7.3	11.6 -4.6 -23.1	-20.8 8.8 -7.0	-25.1 -3.2 -5.4	18.1 -6.3 -10.4	-36.3 -3.6 -7.8	62.3 -12.0 -22.3	-33.4 -1.3 -7.1	79.7 4.1 8.3	-7.0 -4.4 -12.9
32	MASCHINENBAU	INSGES. INLAND AUSLAND	-0.7 10.4 -13.2	-6.7 7.4 -22.5	-12.6 1.3 -28.0	3.3 12.1 -7.3	-12.7 -4.6 -23.1	1.8 8.8 -7.0	-3.2 -1.8 -5.4	-6.3 -3.5 -10.4	-3.6 -0.7 -7.8	-12.0 -3.1 -22.3	-1.3 2.6 -7.1	4.1 1.1 8.3	-4.4 2.3 -12.9
3210	H.V. LANDWIRTSCHAFT- LICHEN MASCHINEN, ACKERSCHLEPPERN	INSGES. INLAND AUSLAND	-0.4 11.2 -12.8	-8.1 -3.6 -12.7	-14.7 -0.1 -27.1	15.5 30.2 1.1	-2.6 9.4 -16.0	21.0 28.8 13.6	12.6 15.2 9.4	-14.9 -13.2 -16.7	-15.6 1.1 -32.0	-12.0 -6.3 -17.7	-6.3 1.5 -14.6	-15.3 1.4 -33.0	-4.3 5.7 -14.4
3220	H.V. METALLBE- ARBEITUNGSMAS- SCHINEN U. AE.	INSGES. INLAND AUSLAND	-11.7 -1.0 -26.8	-16.7 -4.1 -35.8	-15.9 -10.0 -25.9	-10.8 -8.4 -15.1	-15.2 -8.6 -25.9	-7.0 -4.9 -10.6	-9.3 -13.1 -1.6	-10.0 -11.8 -5.9	-17.7 -9.8 -31.1	-25.9 -17.3 -37.9	-21.3 -12.9 -34.9	-18.8 -19.1 -18.4	-15.2 -10.2 -23.5
3230	H.V. TEXTIL- U. NAEHMASCHINEN	INSGES. INLAND AUSLAND	-23.2 -4.6 -29.0	-21.9 4.5 -30.3	-32.9 -14.6 -38.6	-12.3 -2.7 -15.7	-19.8 -12.5 -21.8	-21.7 -25.6 -20.3	-6.6 15.6 -13.0	-17.2 -25.7 -14.6	-7.4 -15.7 -4.5	8.1 -19.7 18.2	5.2 -14.8 12.8	15.8 6.7 20.1	-12.2 -9.5 -13.0
3240	H.V. MASCHINEN F. D. NAHRUNGS- U. GE- NUSSMITTELINDUSTRIE	INSGES. INLAND AUSLAND	12.7 27.9 -1.8	6.0 23.2 -9.1	-3.4 7.5 -14.2	12.7 20.4 4.9	-10.2 -5.2 -16.1	12.8 26.5 -1.7	0.5 3.9 -3.1	3.2 5.2 0.9	-5.1 0.8 -12.4	5.8 1.4 11.3	0.6 -1.5 3.2	-1.8 -6.4 3.8	2.5 7.6 -9.1
3256	H.V. HUETTEN- U. WALZWERKSEIN- RICHTUNGEN, USW	INSGES. INLAND AUSLAND	13.4 12.5 14.7	-9.7 7.4 -34.4	-12.8 9.4 -38.3	-11.1 5.5 -33.9	-2.2 10.1 -20.4	-0.5 17.8 -23.6	-6.7 -6.1 -7.9	0.7 6.5 -9.8	11.4 7.3 21.8	7.3 4.3 13.8	8.5 13.6 -0.4	6.9 19.2 -11.5	-0.1 8.6 -14.0
3257	H.V. BAU- , BAUSTOFF- U. AE. MASCHINEN	INSGES. INLAND AUSLAND	2.7 45.8 -26.6	-7.2 34.6 -36.9	-9.1 14.1 -30.5	33.9 56.0 11.3	19.4 48.1 -9.8	13.9 27.8 -1.7	-0.1 8.9 -11.8	7.9 1.4 19.2	6.0 12.7 -4.0	11.4 20.0 -0.9	19.3 39.3 -11.5	12.6 20.6 0.2	8.8 26.0 -11.0
3260	H.V. ZAHNRAEDERN, GETRIEBEN, LAGERN, ANTRIEBSELEMENTEN	INSGES. INLAND AUSLAND	-31.7 -25.9 -39.7	-32.3 -19.5 -48.1	-24.8 -25.5 -23.6	-21.8 -15.7 -31.1	-31.1 -31.3 -30.8	-23.7 -25.9 -19.6	-28.2 -27.9 -28.8	-25.8 -31.1 -15.4	-6.8 -6.7 -7.2	0.2 -8.0 15.7	5.7 4.3 8.1	-13.1 -16.3 -6.7	-21.1 -20.2 -22.6
3270	H.V. MASCHINEN F. WEITERE BESTIMMTE WIRTSCHAFTSZWEIGE	INSGES. INLAND AUSLAND	-12.2 12.6 -26.4	-10.9 18.0 -24.1	-24.0 -14.6 -30.2	-3.3 4.9 -9.1	-16.6 -16.0 -17.0	-11.8 2.0 -19.6	-18.9 -12.1 -23.7	-11.7 -1.1 -18.7	-7.5 3.5 -14.4	-31.3 -30.3 -32.1	-23.8 -10.0 -33.3	-7.6 -9.2 -6.1	-15.5 -6.0 -22.0
3280	SONSTIGER MASCHINENBAU	INSGES. INLAND AUSLAND	8.8 13.9 0.7	3.4 9.5 -6.9	-5.3 10.5 -27.4	15.3 22.0 5.0	-17.0 -7.3 -32.2	10.9 11.5 9.6	8.7 7.8 10.1	-5.4 0.7 -16.2	-0.3 -1.3 1.5	-20.4 3.7 -45.6	4.9 3.5 7.7	25.8 8.9 60.9	1.4 6.7 -7.1
33	STRASSENFAHR- ZEUGBAU	INSGES. INLAND AUSLAND	21.3 37.7 6.2	13.9 40.7 -8.1	19.1 45.8 -6.5	14.0 45.6 -11.0	2.5 18.6 -12.6	15.5 17.4 13.5	-4.3 -5.3 -3.0	-8.7 -21.3 6.7	9.3 -3.6 27.9	-6.0 -15.4 7.7	5.3 -4.5 18.2	0.5 -4.4 6.5	6.5 9.7 3.0
3311	H.V. KRAFTWAGEN U. -MOTOREN	INSGES. INLAND AUSLAND	20.2 36.0 6.4	12.9 41.3 -8.3	19.7 48.9 -6.2	12.1 44.8 -11.7	2.0 18.6 -12.5	15.9 17.1 14.7	-5.0 -6.9 -2.7	-9.6 -24.3 7.5	10.4 -4.1 30.1	-7.3 -16.7 5.4	4.5 -4.1 15.1	0.0 -3.0 3.5	6.0 9.4 2.5
3312	H.V. PERSONEN- KRAFTWAGEN U. AE. (EINSCHL. MOTOREN)	INSGES. INLAND AUSLAND	20.1 30.3 11.6	8.5 35.6 -10.2	18.2 50.7 -9.2	15.7 50.1 -8.8	0.4 18.0 -13.6	13.7 23.6 5.0	-5.1 -6.2 -4.1	-6.0 -22.4 11.0	15.5 7.6 24.4	-5.0 -14.4 6.6	11.7 6.1 17.4	4.7 8.0 1.9	7.4 13.3 2.0
3313	H.V. LASTKRAFT- WAGEN U. AE. (EINSCHL. MOTOREN)	INSGES. INLAND AUSLAND	20.4 60.9 -21.1	35.8 64.2 3.9	28.0 40.1 13.4	-3.4 23.6 -24.8	9.0 21.3 -5.9	24.6 -2.2 69.2	-4.2 -9.1 6.7	-25.0 -30.6 -14.6	-7.8 -33.4 66.5	-18.1 -25.2 -2.5	-19.7 -30.0 2.6	-15.8 -26.2 15.3	-0.2 -3.8 6.0
3316	H.V. KAROSSERIEN, AUFBAUTEN, USW	INSGES. INLAND AUSLAND	44.3 64.2 -6.1	31.2 43.7 -1.2	13.5 23.6 -12.0	45.0 54.5 17.5	11.1 21.3 -17.3	13.4 23.8 -14.2	7.7 12.3 -4.1	6.2 12.7 -14.2	-1.4 2.8 -14.0	11.4 5.4 69.3	17.9 -5.3 107.2	9.8 -11.6 93.2	16.2 16.1 16.7
3321	H.V. KRAFTRAEDERN, KRAFTADMOTOREN	INSGES. INLAND AUSLAND	14.0 . .	3.5 . .	5.8 . .	56.7 . .	3.8 . .	32.5 . .	-19.9 . .	15.4 . .	0.8 . .	70.6 . .	-32.1 . .	-37.1 . .	6.9 . .
3324	H.V. FAHRRADERN	INSGES. INLAND AUSLAND	3.4 -3.0 40.7	3.3 2.8 6.5	-2.9 -1.4 -11.4	21.2 29.7 -22.7	-4.8 -0.1 -35.8	-11.9 -9.9 -26.2	-26.6 -13.0 -81.8	-20.2 -15.7 -57.3	-27.6 -21.7 -62.4	-15.7 -12.4 -42.1	-24.3 -20.2 -51.6	-29.3 -33.3 -4.8	-10.3 -6.9 -30.9
34	SCHIFFBAU	INSGES. INLAND AUSLAND	118.8 180.6 -26.6	210.1 2.0 336.5	-18.1 13.6 -23.9	-69.2 -68.3 -69.7	-32.0 -89.4 166.9	-48.1 10.5 -70.9	186.6 44.7 533.9	153.5 88.7 230.2	-54.0 2.6 -75.1	92.8 89.7 99.4	-34.7 290.2 -78.2	306.2 81.0 771.2	14.0 9.0 17.8
35	LUFT- UND RAUMFAHRZEUGBAU	INSGES. INLAND AUSLAND	-9.7 14.4 -24.8	-20.0 21.4 -36.8	-54.6 13.6 -65.5	-49.6 -43.7 -53.4	-36.8 -58.1 -19.9	-21.4 11.3 -31.2	7.1 4.8 7.7	-31.0 -50.1 -10.7	-59.0 -63.7 -57.3	66.5 -8.8 148.0	-20.6 18.1 -56.0	10.4 55.0 -19.4	-24.9 -11.9 -31.3
36	ELEKTROTECHNIK	INSGES. INLAND AUSLAND	19.8 25.9 8.1	6.4 12.3 -4.1	-2.0 7.1 -17.6	15.7 23.0 2.9	-0.2 2.4 -4.8	8.7 7.8 10.5	5.2 8.4 -1.1	1.3 2.9 -2.8	4.9 6.7 1.1	0.5 2.9 -4.2	-7.9 -8.0 -7.6	0.4 -3.1 7.8	4.0 6.8 -1.4
3610	H.V. BATTERIEN, AKKUMULATOREN	INSGES. INLAND AUSLAND	25.4 34.7 5.2	18.8 29.7 -1.5	-9.4 -1.7 -22.8	0.3 2.2 -4.2	-21.3 -15.2 -32.7	-6.4 -16.0 15.8	0.4 4.2 -8.1	4.6 4.2 5.6	5.4 9.9 -4.2	-5.8 -2.0 -15.4	-5.1 -0.3 -16.7	3.0 -8.7 35.8	-0.1 2.5 -5.7

## 1 AUFTRAGSEINGANG IM VERARBEITENDEN GEWERBE

1.1 WERTINDEX 1985 = 100

SYPRO- NR	WIRTSCHAFTSGLIEDERUNG		1991 JAN.	1991 FEB.	1991 MAR.	1991 APR.	1991 MAI	1991 JUNI	1991 JULI	1991 AUG.	1991 SEP.	1991 OKT.	1991 NOV.	1991 DEZ.	1991
3620	H.V.GERAETEN D. ELEKTRIZ.ERZEU- GUNG,USW	INSGES. INLAND AUSLAND	150.6 159.0 133.8	146.1 156.2 125.8	143.1 152.7 123.9	149.8 158.5 132.5	131.4 141.1 112.0	146.1 151.5 135.3	143.1 152.5 124.5	130.6 138.1 115.7	147.9 160.3 123.1	137.7 145.7 121.7	142.7 156.8 114.2	150.1 146.6 157.0	143.3 151.6 126.6
3640	H.V.ELEKTRISCHEN LEUCHTEN UND LAMPEN	INSGES. INLAND AUSLAND	160.5 185.0 116.3	158.2 174.4 129.1	151.5 170.6 117.0	162.0 177.4 134.2	145.1 154.1 128.9	164.4 172.5 149.8	164.2 179.1 137.4	145.7 166.6 108.0	152.9 179.1 105.7	197.6 222.1 153.3	181.9 202.5 144.8	155.5 171.6 126.4	161.6 179.6 129.2
3650	H.V.ELEKTRO- HAUSHALTSGERAETEN	INSGES. INLAND AUSLAND	169.3 178.0 153.7	158.3 161.1 153.3	158.1 162.5 150.1	156.3 153.9 160.7	134.4 135.8 131.9	155.0 152.9 158.9	139.5 137.9 142.3	131.2 139.1 116.8	182.7 186.7 175.6	188.9 195.6 176.7	180.0 188.7 164.1	136.4 135.8 137.6	157.5 160.7 151.8
3660	H.V.ZAEHLERN, FERNMELDE-,MESS- U. REGELGERAETEN	INSGES. INLAND AUSLAND	158.4 165.7 144.8	140.3 140.4 140.3	144.6 154.5 126.3	145.0 150.2 135.6	141.1 135.7 151.0	136.7 146.7 118.3	136.1 140.9 127.2	156.8 184.0 106.8	127.7 130.5 122.4	145.7 152.0 134.1	130.2 129.2 132.1	136.6 137.3 135.1	141.6 147.3 131.2
3670	H.V.RUNDFUNK-, FERN- SEH- U. PHONOTECH- NISCHEN GERAETEN	INSGES. INLAND AUSLAND	133.9 150.7 108.6	120.5 120.4 120.8	121.1 122.0 119.9	105.7 105.0 106.7	105.2 115.6 89.5	123.6 111.6 141.8	95.9 103.4 84.8	91.0 96.7 82.4	139.2 152.1 119.8	139.8 143.2 134.7	127.6 129.4 124.8	105.6 108.3 101.6	117.4 121.5 111.3
37	FEINMECHANIK, OPTIK, H.V.UHREN	INSGES. INLAND AUSLAND	137.7 148.3 121.9	129.1 141.9 110.4	130.0 144.2 109.1	136.5 147.4 120.3	122.8 132.5 108.5	128.5 141.4 109.3	127.8 140.4 109.3	119.5 133.8 98.4	122.5 136.8 101.4	138.2 153.7 115.5	138.1 151.0 117.8	127.2 142.4 104.8	129.8 142.9 110.6
3711	OPTIK (OH. AUGEN- OPTIK,USW)	INSGES. INLAND AUSLAND	147.1 154.4 140.6	98.5 103.5 94.1	102.9 103.7 102.2	128.9 132.3 125.9	87.6 82.7 92.0	105.4 106.9 104.1	103.1 97.5 108.1	107.6 109.6 105.9	105.7 118.2 94.7	107.6 112.0 103.8	112.6 131.9 95.5	113.2 109.8 116.2	110.0 113.5 106.9
3715	AUGENOPTIK	INSGES. INLAND AUSLAND	133.7 152.3 98.0	129.5 146.8 96.3	140.6 162.4 99.0	143.8 164.0 105.0	133.4 150.9 99.9	138.3 155.0 106.2	137.8 158.4 98.5	120.9 146.7 71.7	131.7 155.6 85.8	145.5 162.0 113.9	140.9 155.7 112.7	116.9 137.0 78.3	134.4 153.9 97.1
3721	H.V.FOTO-, PROJEKTIONS-U. KINOGERAETEN	INSGES. INLAND AUSLAND	149.9 215.3 112.8	140.8 185.4 115.5	143.5 193.1 115.3	147.4 197.6 118.9	139.1 178.8 116.6	145.4 185.4 122.7	137.7 165.9 121.7	106.7 153.7 80.0	132.2 167.1 112.4	145.9 188.7 121.6	164.5 194.1 147.7	133.8 186.9 103.7	140.6 184.3 115.7
3751	FEINMECHANIK (OH. MEDIZINMECHANISCHEN U.AE.ERZEUGNISSEN)	INSGES. INLAND AUSLAND	146.5 157.3 129.3	136.4 152.9 110.4	137.4 157.6 105.5	138.4 156.6 109.5	122.6 137.3 99.4	129.3 146.9 101.5	140.0 163.2 103.5	128.2 146.1 99.9	118.2 135.3 91.1	142.7 165.3 107.0	140.2 161.0 107.5	138.0 163.0 98.6	134.8 153.5 105.3
3760	H.V.MEDIZIN-U. ORTHOPAEDIEMECHAN. ERZEUGNISSEN	INSGES. INLAND AUSLAND	138.3 129.6 164.9	142.4 135.9 162.2	141.9 138.7 151.7	145.5 138.1 168.2	142.1 138.1 154.5	144.1 143.5 145.9	139.3 137.0 146.2	136.5 132.3 149.3	135.2 133.5 140.7	156.6 155.8 159.1	152.8 152.7 153.2	146.6 143.5 156.3	143.4 139.9 154.4
3771	H.V.UHREN	INSGES. INLAND AUSLAND	87.4 118.3 55.5	96.4 125.6 66.2	83.2 98.1 67.7	95.8 103.1 88.3	85.4 86.3 84.5	82.6 97.3 67.3	70.3 76.7 63.7	78.5 89.9 66.7	100.9 124.5 76.5	98.0 110.9 84.7	90.0 98.9 80.7	64.4 71.4 57.1	86.1 100.1 71.6
38	H.V.EBM-WAREN	INSGES. INLAND AUSLAND	164.0 171.5 143.7	160.1 167.4 140.3	161.8 169.8 139.9	164.4 173.0 141.1	150.9 157.6 132.8	160.9 168.8 139.4	162.2 172.7 133.6	146.3 158.0 114.7	161.3 171.7 133.1	174.4 184.9 146.0	162.4 170.6 140.3	137.3 146.2 113.1	158.8 167.7 134.8
3821	H.V.WERKZEUGEN SONIE GERAETEN F. D.LANDWIRTSCHAFT	INSGES. INLAND AUSLAND	129.8 138.5 114.4	131.3 141.2 113.6	132.8 143.7 113.3	131.3 142.3 111.5	117.1 126.5 100.2	120.9 128.4 107.3	122.2 131.1 106.3	98.2 109.7 77.6	115.2 123.8 99.7	131.2 134.5 125.2	121.7 127.0 112.1	99.3 104.5 89.9	120.9 129.3 105.9
3830	H.V.HEIZ-U. KOCHGERAETEN	INSGES. INLAND AUSLAND	181.8 175.1 193.1	199.9 237.3 136.7	153.1 162.3 137.7	158.3 170.3 138.0	158.6 164.0 149.4	164.6 171.0 153.8	175.6 195.7 141.5	170.4 182.5 150.0	216.8 248.8 162.6	229.7 258.4 181.2	216.1 246.6 164.6	175.6 190.6 150.2	183.4 200.2 154.9
3842	H.V.STAHLBLECH- WAREN (OH.MOEBEL)	INSGES. INLAND AUSLAND	167.2 172.5 146.1	164.1 169.5 142.7	169.7 177.5 138.2	174.9 182.9 142.8	161.4 166.6 140.5	175.1 184.1 139.2	175.2 185.2 135.5	156.4 169.0 106.2	175.3 184.9 137.2	189.7 203.2 135.9	179.2 187.0 148.2	147.1 156.3 110.3	169.6 178.2 135.2
3844	H.V.NE-METALL- BLECHWAREN (OH.MOEBEL)	INSGES. INLAND AUSLAND	190.3 192.3 179.5	188.5 186.5 199.6	239.2 248.8 187.2	239.4 247.9 193.6	225.2 230.6 196.0	236.7 241.2 212.1	250.4 257.9 209.7	228.1 235.5 188.3	244.9 253.9 195.8	263.5 274.2 205.5	217.1 223.4 183.2	201.6 210.1 155.3	227.1 233.5 192.2
3847	H.V.MOEBELN AUS METALL	INSGES. INLAND AUSLAND	201.4 213.3 165.6	204.7 216.1 170.6	206.6 221.7 161.4	212.2 225.5 172.3	190.7 201.4 158.8	198.4 212.4 156.7	207.4 220.6 167.9	193.8 210.0 145.3	203.8 221.8 150.1	225.6 244.3 169.9	207.1 222.6 160.5	186.7 202.2 140.2	203.2 217.7 159.9
3849	H.V.FEINST- BLECHPACKUNGEN	INSGES. INLAND AUSLAND	138.4 140.6 122.5	127.9 123.5 158.9	109.7 107.1 128.5	130.5 124.5 172.9	109.3 103.6 150.3	114.5 109.9 147.6	128.2 121.9 173.7	124.0 120.4 149.2	114.9 113.7 123.7	111.4 110.5 118.0	98.4 97.8 103.0	86.3 86.1 87.3	116.1 113.3 136.3
3850	H.V.SCHLOESSERN, BESCHLAEGEN	INSGES. INLAND AUSLAND	184.7 188.3 173.9	177.7 181.4 166.2	173.5 174.6 170.2	176.2 179.6 165.9	166.8 170.2 156.5	177.9 178.6 175.8	174.2 177.1 165.5	149.9 154.0 137.3	174.8 176.5 169.5	188.8 190.0 185.0	174.0 176.0 168.0	143.3 145.3 137.0	171.8 174.3 164.2
3871	H.V.SCHNEIDWAREN, BESTECKEN	INSGES. INLAND AUSLAND	147.3 168.8 122.7	122.0 136.7 105.3	122.9 136.3 107.5	121.6 129.1 112.9	124.7 133.3 114.9	134.0 147.0 119.1	117.2 127.8 105.2	122.5 139.2 103.3	130.1 140.9 117.7	143.9 157.2 128.6	149.3 173.5 121.6	120.5 143.2 94.5	129.7 144.4 112.8
3882	H.V.SONST. METALLWAREN (OH.-KURZWAREN)	INSGES. INLAND AUSLAND	138.1 144.1 128.7	128.0 129.4 125.9	135.1 133.8 137.1	125.6 125.8 125.3	113.4 112.3 115.2	124.4 125.2 123.1	116.3 121.6 108.0	104.4 109.1 97.2	115.5 116.3 114.3	125.2 124.0 127.2	122.5 119.9 126.6	101.0 102.8 98.3	120.8 122.0 118.9
3889	H.V.METALL- KURZWAREN,USW	INSGES. INLAND AUSLAND	156.7 168.2 123.7	149.2 154.8 133.0	152.6 160.5 130.1	157.0 164.2 136.1	141.3 150.2 115.7	153.3 160.8 131.7	154.3 166.8 118.6	138.7 151.1 103.1	145.4 153.6 121.8	154.9 161.5 135.8	148.2 154.5 130.0	125.9 134.2 102.0	148.1 156.7 123.5

## 1 AUFTRAGSEINGANG IM VERARBEITENDEN GEWERBE

1.1 WERTINDEX 1985 = 100

VERAENDERUNG GEGENUEBER VORJAHR IN %

SYPRO-NR	WIRTSCHAFTSGLIEDERUNG		1991 JAN.	1991 FEB.	1991 MAR.	1991 APR.	1991 MAI	1991 JUNI	1991 JULI	1991 AUG.	1991 SEP.	1991 OKT.	1991 NOV.	1991 DEZ.	1991
3620	H.V.GERAETEN D. ELEKTRIZ. ERZEUGUNG, USW	INSGES. INLAND AUSLAND	6.1 7.4 3.1	3.2 9.8 -10.2	-8.6 0.1 -24.7	13.0 20.9 -2.4	-4.1 -0.4 -12.2	12.1 12.4 11.4	6.4 9.6 -0.4	-0.5 -1.1 1.0	13.1 18.1 1.9	-4.8 -2.1 -10.7	-5.1 -2.4 -12.1	6.2 -4.9 36.0	2.8 5.2 -2.7
3640	H.V.ELEKTRISCHEN LEUCHTEN UND LAMPEN	INSGES. INLAND AUSLAND	10.2 19.2 -9.5	7.7 11.2 0.0	-4.4 1.4 -16.8	19.2 26.8 4.3	-1.0 -1.1 -0.8	22.2 22.5 21.6	18.9 19.0 18.8	2.1 5.9 -7.1	3.0 7.6 -8.7	10.8 11.6 8.6	-2.6 -3.9 0.9	6.4 5.5 8.5	7.2 9.8 1.4
3650	H.V.ELEKTRO-HAUSHALTSGERAETEN	INSGES. INLAND AUSLAND	13.5 20.0 2.1	16.6 28.9 -1.4	8.0 19.3 -9.0	21.2 28.3 10.6	-4.4 1.3 -13.5	15.3 17.1 12.4	1.8 2.9 -0.1	3.9 0.8 11.0	4.3 4.0 5.0	6.1 5.7 6.6	4.2 5.7 1.2	1.9 0.8 4.0	7.5 10.6 2.0
3660	H.V.ZAEHLERN, FERNMELDE-, MESS- U. REGELGERAETEN	INSGES. INLAND AUSLAND	46.7 62.6 21.7	9.6 16.8 -1.4	7.0 19.4 -13.4	24.5 33.5 9.6	10.8 9.5 12.9	4.8 5.2 4.1	9.3 12.6 3.2	5.2 8.9 -4.9	-0.7 -2.6 3.1	8.7 13.3 0.4	-10.8 -13.8 -4.7	-1.7 3.9 -10.9	8.5 12.4 1.2
3670	H.V.RUNDFUNK-, FERNSEH- U. PHONOTECHNISCHE GERAETEN	INSGES. INLAND AUSLAND	9.3 17.8 -5.0	-2.0 -6.7 6.0	-9.9 -10.4 -9.1	-8.6 -10.4 -5.9	-15.1 -5.3 -29.3	-0.4 -13.7 21.9	-18.4 -13.5 -25.9	-13.9 -10.0 -20.2	-6.3 -5.2 -8.1	-13.3 -15.7 -9.0	-22.5 -28.3 -11.4	-20.9 -26.0 -11.1	-10.5 -11.4 -9.0
37	FEINMECHANIK, OPTIK, H.V.UHREN	INSGES. INLAND AUSLAND	8.9 18.7 -5.4	3.2 10.3 -7.9	-5.3 3.2 -18.3	21.4 31.1 7.0	-5.6 0.2 -14.4	1.7 8.4 -9.2	7.4 14.2 -3.4	5.7 10.5 -2.8	0.4 6.4 -9.9	-2.2 4.3 -12.7	0.4 1.9 -2.0	4.8 5.2 4.1	3.0 9.0 -6.7
3711	OPTIK (OH. AUGEN-OPTIK, USW)	INSGES. INLAND AUSLAND	6.0 16.9 -2.8	-25.4 -35.8 -11.3	-24.4 -20.2 -27.8	43.2 69.2 25.1	-32.9 -35.5 -30.6	-29.7 -43.1 -10.6	-17.3 -5.2 -24.9	6.7 3.4 10.2	-10.0 -12.1 -7.4	-25.4 -28.0 -22.8	-8.1 1.8 -17.8	-3.9 -12.5 4.8	-12.3 -13.4 -11.3
3715	AUGENOPTIK	INSGES. INLAND AUSLAND	10.0 18.4 -9.5	2.0 9.0 -14.1	3.4 11.8 -16.3	20.0 32.0 -5.7	-1.2 3.2 -11.9	7.0 15.8 -11.6	5.7 11.6 -9.0	-3.1 3.8 -23.2	5.5 8.8 -4.8	-1.5 4.6 -14.9	4.4 4.5 4.1	-3.7 4.2 -23.2	3.9 10.3 -11.7
3721	H.V.FOTO-, PROJEKTIONS-U. KINOGERAETEN	INSGES. INLAND AUSLAND	0.6 13.6 -10.5	2.7 6.1 -0.3	-3.3 7.6 -11.9	16.5 35.3 2.9	-9.4 5.2 -19.2	4.2 16.3 -4.4	5.6 4.0 6.8	-8.3 -7.2 -9.3	-13.0 -3.1 -19.9	-18.0 -15.2 -20.3	10.0 -0.3 19.2	-4.9 -5.3 -4.4	-2.0 3.8 -6.7
3751	FEINMECHANIK (OH. MEDIZINMECH. U. AE. ERZEUGNISSEN)	INSGES. INLAND AUSLAND	12.3 21.5 -2.0	12.8 21.8 -2.8	-3.8 3.3 -17.2	22.0 31.5 4.9	-6.2 -3.0 -12.4	10.4 18.2 -4.1	20.6 28.7 4.4	6.1 21.6 -18.1	4.0 9.7 -7.6	9.3 15.4 -3.3	-2.8 -2.2 -3.8	18.0 22.0 9.0	8.0 14.8 -5.0
3760	H.V.MEDIZIN-U. ORTHOPAEDIEMECHAN. ERZEUGNISSEN	INSGES. INLAND AUSLAND	19.3 19.9 17.9	14.1 18.3 4.7	2.2 8.4 -12.0	23.3 27.0 14.7	9.4 13.2 0.4	13.1 23.4 -9.5	11.9 15.6 2.5	17.1 14.3 25.1	6.7 11.6 -5.3	6.5 14.1 -11.2	3.7 8.4 -8.1	5.1 2.1 14.4	10.6 14.2 1.7
3771	H.V.UHREN	INSGES. INLAND AUSLAND	-16.3 14.1 -47.2	-14.8 16.8 -44.5	-21.4 -10.2 -33.7	-1.8 5.5 -9.5	-9.3 -6.7 -11.9	-19.6 -12.8 -27.9	-11.9 -16.3 -5.5	-2.2 -7.2 5.9	0.7 5.9 -6.9	-4.4 -7.0 -0.4	-8.4 -8.6 -6.8	-4.6 -15.0 13.3	-9.8 -3.2 -18.0
38	H.V.EBM-WAREN	INSGES. INLAND AUSLAND	14.9 21.0 -1.1	16.2 22.4 -0.4	7.3 13.0 -8.3	18.2 23.9 2.5	1.1 3.7 -6.5	13.4 17.1 2.6	12.0 16.0 0.1	2.2 4.9 -6.4	10.0 12.7 1.1	3.7 5.8 -3.0	-0.4 1.5 -5.8	4.3 5.9 -1.3	8.3 11.9 -2.3
3821	H.V.WERKZEUGEN SOWIE GERAETEN F.D. LANDWIRTSCHAFT	INSGES. INLAND AUSLAND	3.6 9.8 -7.7	3.4 8.4 -6.1	-4.0 1.3 -14.0	8.1 15.5 -5.7	-6.5 -2.4 -14.7	2.2 5.8 -4.8	0.7 5.0 -7.3	-8.3 -4.0 -17.6	-1.7 -1.7 -1.9	-4.3 -6.4 -0.1	-6.2 -9.5 1.5	-4.5 -7.7 2.9	-1.5 1.1 -6.4
3830	H.V.HEIZ-U. KOCHGERAETEN	INSGES. INLAND AUSLAND	40.5 37.5 45.2	69.6 114.0 5.2	22.7 39.9 -1.4	31.2 36.2 21.7	28.4 31.5 22.9	0.7 -7.0 19.3	58.1 70.8 34.5	25.5 28.1 20.4	44.7 65.2 9.5	15.7 34.9 -14.0	18.9 30.2 -2.4	30.8 42.3 11.5	30.2 40.5 12.0
3842	H.V.STAHLBLECH-WAREN (OH. MOEBEL)	INSGES. INLAND AUSLAND	18.0 23.6 -2.8	18.5 23.6 -1.0	7.9 15.0 -18.3	18.7 25.6 -7.5	3.5 6.5 -8.8	19.1 25.2 -5.0	10.3 15.4 -10.7	2.9 7.0 -17.2	10.5 14.9 -8.2	8.9 13.3 -11.5	5.2 8.8 -9.6	7.1 10.1 -7.2	10.6 15.4 -9.1
3844	H.V.NE-METALL-BLECHWAREN (OH. MOEBEL)	INSGES. INLAND AUSLAND	29.3 32.7 12.7	22.2 23.4 17.0	30.9 37.3 -2.1	32.9 35.6 16.6	11.5 12.5 5.5	26.8 31.6 3.3	18.4 20.7 5.6	12.1 12.7 9.0	22.8 26.4 1.9	14.9 17.2 0.9	3.6 5.3 -6.1	24.1 27.3 4.4	20.2 22.8 5.3
3847	H.V.MOEBELN AUS METALL	INSGES. INLAND AUSLAND	16.9 22.5 -0.7	21.8 28.2 2.5	14.7 19.8 -2.6	29.9 37.7 6.3	7.4 9.5 0.0	20.8 24.0 9.7	25.4 28.8 13.8	13.3 17.2 -0.6	19.4 21.1 12.4	7.2 10.5 -4.8	-5.3 -1.3 -19.1	4.2 6.6 -5.2	13.9 17.9 0.2
3849	H.V.FEINST-BLECHPACKUNGEN	INSGES. INLAND AUSLAND	29.2 37.6 -13.3	26.0 29.0 11.2	-3.9 -0.4 -20.2	10.0 12.1 0.6	-16.9 -15.7 -22.2	-4.8 -3.0 -13.2	-2.5 -3.3 2.0	-6.5 -6.7 -5.1	-2.5 -1.6 -7.8	-17.3 -17.4 -16.3	-14.8 -15.2 -12.0	-13.1 -13.3 -11.8	-2.2 -0.9 -9.1
3850	H.V.SCHLOSSERN, BESCHLAEGEN	INSGES. INLAND AUSLAND	15.1 22.0 -3.1	13.9 18.7 0.0	5.0 9.9 -8.1	16.5 21.1 3.7	1.2 5.8 -11.8	14.3 17.8 4.7	19.3 22.0 11.5	-0.7 1.4 -7.2	13.4 15.1 8.0	8.5 9.4 5.4	3.3 4.0 1.2	5.1 6.1 1.6	9.4 12.7 0.2
3871	H.V.SCHNEIDWAREN, BESTECKEN	INSGES. INLAND AUSLAND	-10.3 -19.7 9.7	2.7 20.0 -15.3	1.4 9.3 -8.4	13.1 26.2 -0.4	8.6 8.3 9.0	20.3 22.1 17.8	3.4 3.4 3.5	2.5 0.1 6.5	2.3 -2.4 9.5	-2.4 -7.3 5.4	1.5 -1.0 5.9	9.5 12.3 5.0	3.6 3.5 3.6
3882	H.V.SONST. METALLWAREN (OH. -KURZWAREN)	INSGES. INLAND AUSLAND	4.5 13.2 -7.9	3.1 8.5 -4.5	3.1 4.8 0.4	8.9 11.4 5.1	-8.3 -8.9 -7.1	6.5 9.9 1.5	-5.6 -3.3 -9.3	-12.9 -15.4 -7.9	-5.8 -8.2 -1.6	-7.8 -13.2 2.0	-9.7 -12.9 -4.5	-8.3 -10.8 -3.8	-2.7 -2.5 -3.1
3889	H.V.METALL-KURZWAREN, USW	INSGES. INLAND AUSLAND	12.8 19.4 -7.1	8.3 9.1 5.5	-0.2 3.2 -10.6	13.3 15.8 5.0	-5.4 -2.5 -14.6	11.9 14.2 4.5	9.0 14.2 -7.8	3.1 7.0 -10.5	2.1 3.4 -2.6	-1.6 -2.2 0.2	0.9 1.6 -1.7	1.9 2.1 1.2	4.5 6.9 -3.4

## 1 AUFTRAGSEINGANG IM VERARBEITENDEN GEWERBE

1.1 WERTINDEX 1985=100

SYPRO- NR.	WIRTSCHAFTSGLIEDERUNG		1991 JAN.	1991 FEB.	1991 MAR.	1991 APR.	1991 MAI	1991 JUNI	1991 JULI	1991 AUG.	1991 SEP.	1991 OKT.	1991 NOV.	1991 DEZ.	1991
50	H.V.BUEROMA- SCHINEN,ADV- GERAETEN,USW	INSGES.	97.3	85.6	131.5	110.9	98.3	108.4	117.8	92.2	146.0	107.7	117.1	115.5	110.7
		INLAND	121.7	117.2	165.3	129.5	122.5	148.6	127.7	112.4	190.2	110.2	137.4	127.9	134.2
		AUSLAND	72.8	53.9	97.6	92.3	74.2	68.1	107.9	71.9	101.8	105.3	96.9	103.0	87.1
5060	H.V.BUERO- MASCHINEN	INSGES.	54.2	47.1	56.8	54.8	52.1	48.6	60.8	45.0	41.8	48.5	60.8	49.2	51.6
		INLAND	61.6	56.9	54.5	61.3	60.4	61.3	61.3	64.6	53.5	63.8	61.6	55.1	59.6
		AUSLAND	47.2	37.9	59.0	48.5	44.2	37.3	60.3	26.3	30.7	33.8	60.1	43.4	44.1
5080	H.V.ADV-GERAETEN, U.-EINRICHTUNGEN	INSGES.	102.8	90.5	141.1	118.1	104.2	116.0	125.1	98.2	159.3	115.3	124.3	124.0	118.2
		INLAND	129.2	124.7	179.1	138.0	130.2	159.6	136.0	118.3	207.2	116.0	146.8	137.0	143.5
		AUSLAND	76.2	56.0	102.7	98.0	78.1	72.1	114.1	77.9	111.1	114.7	101.7	110.8	92.8
	VERBRAUCHSGUETER PRODUZIERENDES GEWERBE	INSGES.	144.6	149.3	160.6	145.8	127.8	134.1	133.3	134.1	154.4	153.8	136.7	116.6	140.9
		INLAND	148.1	151.9	161.1	149.0	131.2	136.7	136.7	138.4	155.6	156.8	140.6	120.6	143.9
		AUSLAND	131.5	139.2	158.4	133.5	115.0	124.5	120.3	117.7	149.3	142.5	121.9	101.4	129.6
51	FEINKERAMIK	INSGES.	135.0	133.0	127.1	135.2	116.1	122.0	117.4	111.0	115.4	131.2	112.6	86.7	120.2
		INLAND	157.1	145.2	135.2	143.4	123.9	135.2	131.5	125.6	131.5	137.9	125.8	95.2	132.3
		AUSLAND	97.6	112.5	113.7	121.4	103.0	99.9	93.8	86.2	88.3	120.0	90.2	72.6	99.9
5110	H.V.PORZELLAN	INSGES.	126.7	137.5	121.1	118.1	105.2	112.2	109.3	97.8	114.2	115.0	106.2	82.2	112.1
		INLAND	151.8	149.2	129.6	129.0	116.1	128.5	129.1	118.7	135.4	129.9	124.0	90.5	127.7
		AUSLAND	95.5	122.9	110.5	104.6	91.6	91.9	84.8	71.8	87.9	96.6	84.0	72.0	92.8
5120	H.V. STEINGUT, FEINSTEINZEUG, TON-U. TOEPFERWAREN	INSGES.	112.9	128.4	114.8	144.1	93.1	89.7	86.4	111.4	99.3	142.3	89.0	76.7	107.3
		INLAND	144.5	141.3	110.8	132.0	95.0	104.6	99.3	117.7	121.1	118.4	104.8	82.2	114.3
		AUSLAND	57.5	105.9	121.8	165.4	89.8	63.8	63.9	100.4	61.1	184.1	61.4	87.2	95.2
5150	H.V.SANITAERER INSTALLATIONS- KERAMIK	INSGES.	233.4	198.1	194.1	206.2	176.9	210.0	181.0	172.2	169.1	200.5	180.8	166.8	190.8
		INLAND	257.9	215.1	205.8	222.9	188.1	224.5	196.1	186.0	181.3	216.6	189.7	183.4	205.6
		AUSLAND	145.2	137.1	152.0	146.1	136.5	158.1	126.7	122.6	125.2	142.5	148.8	107.3	137.3
5160	H.V.TECHNISCHER KERAMIK	INSGES.	131.8	120.5	120.7	123.4	121.2	120.2	113.4	106.1	103.8	110.7	118.9	81.6	114.4
		INLAND	144.2	124.8	129.0	135.6	121.3	124.6	123.7	105.3	108.9	110.6	120.0	82.5	119.2
		AUSLAND	113.5	114.1	108.5	105.5	121.0	113.6	98.2	107.3	96.3	110.8	117.1	80.2	107.2
5170	H.V.FLIESEN,BAU- KERAMIK,KACHELN, KACHELOEFEN	INSGES.	121.1	110.8	119.3	128.8	117.0	120.8	125.0	104.9	112.9	128.7	103.9	68.9	113.5
		INLAND	128.6	120.6	125.6	131.4	120.5	123.8	127.5	120.1	122.5	136.0	113.0	72.4	120.2
		AUSLAND	105.6	90.4	106.3	123.4	109.5	114.4	119.9	73.1	92.8	113.5	84.9	61.6	99.6
52	H.U.VERARBEITUNG- VON GLAS	INSGES.	144.0	127.6	144.4	127.7	117.1	131.6	133.3	117.0	130.1	149.6	132.3	126.7	131.8
		INLAND	146.9	131.9	146.3	134.0	121.5	134.2	139.1	123.3	139.8	155.8	139.7	135.4	137.3
		AUSLAND	137.3	117.6	140.1	113.1	106.7	125.7	120.1	102.6	107.8	135.2	115.3	106.7	119.0
5211	H.V.FLACHGLAS (OH.TECHNISCHES GLAS)	INSGES.	138.6	109.4	108.2	122.4	114.1	126.8	118.7	109.8	137.5	165.1	130.1	87.3	122.3
		INLAND	143.1	103.5	103.2	106.8	97.8	108.8	114.3	94.9	113.4	142.5	100.4	72.8	108.5
		AUSLAND	132.5	117.2	114.9	143.1	135.8	150.8	124.5	129.7	169.4	195.2	169.6	106.5	140.8
5225	H.V.HOHLGLAS, TECHNISCHES GLAS	INSGES.	132.8	113.9	148.5	108.2	99.7	115.8	120.2	101.7	108.8	127.1	106.2	132.8	118.0
		INLAND	133.7	120.8	152.0	115.2	102.6	117.0	121.4	106.5	119.5	129.4	110.9	148.5	123.1
		AUSLAND	131.0	100.5	141.7	94.6	94.1	113.5	117.9	92.5	88.1	122.7	97.2	102.5	108.0
5290	VERARB.U.VEREDLG. V.GLAS,H.U.VERARB. V.GLASFASER	INSGES.	157.1	145.7	146.1	150.0	136.6	149.7	150.2	135.0	152.2	171.6	161.2	126.8	148.5
		INLAND	159.9	146.2	146.4	155.5	142.7	153.8	159.2	143.0	162.6	182.8	172.2	131.0	154.6
		AUSLAND	148.4	144.3	145.2	132.7	117.5	137.0	122.3	110.0	119.8	136.5	126.9	113.4	129.5
5421-24	H.V.HOLZMOEBELN, POLSTERMOEBELN	INSGES.	175.1	170.5	163.8	166.1	150.7	157.4	149.7	134.6	160.9	176.7	164.1	136.0	158.8
		INLAND	181.2	176.7	169.6	170.7	153.8	161.3	153.3	139.5	165.9	182.2	170.9	142.0	163.9
		AUSLAND	141.2	135.4	131.3	139.9	133.7	135.2	129.5	107.6	133.0	145.7	126.3	101.7	130.0
5421	H.V.HOLZMOEBELN (OH.POLSTERMOEBEL)	INSGES.	170.1	167.5	161.6	166.6	151.3	159.3	154.1	137.2	161.0	176.7	163.0	135.4	158.7
		INLAND	175.7	172.9	166.7	170.8	153.8	162.7	157.2	141.9	165.5	181.6	169.6	141.6	163.3
		AUSLAND	138.3	136.6	132.6	142.9	137.6	139.5	136.4	110.5	135.4	148.7	125.7	100.0	132.0
5424	H.V.POLSTERMOEBEL	INSGES.	196.7	183.3	173.5	163.7	148.0	149.2	130.6	123.6	160.6	176.6	169.1	138.4	159.4
		INLAND	205.0	193.2	182.5	170.4	153.6	155.1	136.1	128.9	167.6	184.6	176.7	144.0	166.5
		AUSLAND	153.0	130.6	125.8	127.7	117.9	117.5	101.4	95.9	123.4	133.7	128.8	108.5	122.0
56	PAPIER-UND PAPPE- VERARBEITUNG	INSGES.	163.9	150.9	149.1	151.7	139.7	151.6	149.7	133.1	140.8	151.7	140.9	125.8	145.7
		INLAND	164.3	150.0	148.3	149.5	138.0	148.9	149.2	133.5	139.8	151.2	141.8	123.1	144.8
		AUSLAND	161.9	155.5	152.6	162.3	148.2	165.1	152.1	131.1	145.3	154.2	136.4	138.8	150.3
5610	H.V.TAPETEN,SPEZ. PAPIEREN,VERPAK- KUNGSMITTELN	INSGES.	168.0	151.4	152.8	154.2	137.4	150.4	147.2	129.9	136.4	149.0	139.3	121.6	144.8
		INLAND	170.5	152.4	154.2	154.3	137.1	148.6	149.0	132.3	137.0	149.0	141.0	117.8	145.3
		AUSLAND	153.1	145.7	144.1	153.0	139.6	161.1	136.5	115.9	132.3	149.1	129.1	144.2	142.0
5620	H.V.SCHREIBWAREN U.BUEROBEDARF, BUCHBINDEEREI	INSGES.	161.4	154.8	150.0	153.7	139.5	165.4	167.4	153.1	154.6	162.2	149.5	140.8	154.4
		INLAND	166.4	160.0	150.9	155.2	141.5	168.7	172.7	158.4	160.0	163.1	153.1	143.9	157.8
		AUSLAND	121.6	113.5	143.1	141.2	123.8	139.4	125.3	110.4	111.1	155.3	121.0	116.6	126.9
5691	H.V.SONSTIGEN WAREN AUS PAPIER U.PAPPE	INSGES.	157.7	148.2	141.8	146.3	143.9	147.8	146.4	130.0	142.6	152.0	139.9	126.9	143.6
		INLAND	150.5	139.6	134.7	136.4	138.0	139.0	137.3	123.0	134.9	149.6	137.5	123.3	137.0
		AUSLAND	179.4	174.4	163.6	176.3	162.1	174.5	174.0	151.3	166.0	159.4	147.3	137.6	163.8
57	DRUCKEREI,VER- VIELFAELTIGUNG	INSGES.	154.1	140.5	153.6	150.0	145.7	147.9	150.4	144.7	155.1	171.2	162.3	155.5	152.6
		INLAND	155.8	141.9	154.3	152.0	147.1	148.2	152.0	146.9	157.7	172.9	164.1	158.2	154.9
		AUSLAND	133.1	123.1	145.6	124.6	128.2	143.0	129.5	117.4	122.8	150.2	139.6	121.9	131.6

## 1 AUFTRAGSEINGANG IM VERARBEITENDEN GEWERBE

1.1 WERTINDEX 1985=100

VERAENDERUNG GEGENUEBER VORJAHR IN %

SYPRO- NR.	WIRTSCHAFTSGLIEDERUNG		1991 JAN.	1991 FEB.	1991 MAR.	1991 APR.	1991 MAI	1991 JUNI	1991 JULI	1991 AUG.	1991 SEP.	1991 OKT.	1991 NOV.	1991 DEZ.	1991
50	H.V. BUEROMA- SCHINEN, ADV- GERAETEN, USW	INSGES. INLAND AUSLAND	17.1 36.7 -5.8	3.5 20.1 -20.6	14.8 19.6 7.6	46.7 68.4 24.1	12.2 22.6 -1.3	1.3 19.8 -24.3	21.8 15.4 30.2	-1.3 -1.1 -1.5	23.3 25.1 19.9	7.4 1.8 14.0	5.0 10.8 -2.0	5.4 2.0 9.8	12.5 18.4 4.3
5060	H.V. BUERO- MASCHINEN	INSGES. INLAND AUSLAND	3.8 4.6 2.8	-6.4 12.2 -24.2	6.8 0.4 13.2	13.2 30.7 -3.0	2.4 14.4 -10.0	-4.3 15.5 -24.5	31.6 18.1 47.8	-15.4 -11.6 -22.9	-16.2 -3.9 -30.9	-3.4 1.8 -11.5	13.0 -11.1 54.1	-3.9 -12.8 9.0	1.4 3.3 -0.7
5080	H.V. ADV-GERAETEN, U.-EINRICHTUNGEN	INSGES. INLAND AUSLAND	18.0 39.2 -6.4	4.1 20.6 -20.2	15.4 20.5 7.3	49.3 71.2 26.3	12.9 23.1 -0.6	1.6 20.1 -24.3	21.2 15.3 29.1	-0.3 -0.4 -0.3	25.2 26.3 23.2	8.1 1.8 15.3	4.5 12.2 -4.8	5.9 2.9 9.8	13.1 19.4 4.7
	VERBRAUCHSGUETER PRODUZIERENDES GEWERBE	INSGES. INLAND AUSLAND	15.8 19.8 0.9	11.8 16.7 -4.7	4.0 7.5 -7.5	16.7 20.0 4.6	-0.5 2.3 -10.9	13.1 15.7 3.3	11.9 13.5 5.7	0.8 1.5 -2.4	3.5 3.9 1.3	-1.9 -1.1 -5.3	-3.9 -3.7 -4.9	-3.1 -1.6 -9.4	5.3 7.4 -2.6
51	FEINKERAMIK	INSGES. INLAND AUSLAND	7.1 14.8 -9.7	-1.3 5.6 -13.8	-7.2 -6.1 -9.2	13.8 16.9 8.1	-6.2 -4.0 -10.4	7.9 12.6 -1.5	1.4 4.2 -4.7	-1.9 -2.7 0.2	-4.2 -1.6 -10.2	1.5 -1.1 6.9	-11.2 -6.8 -20.1	-5.3 -3.1 -10.1	-0.6 2.3 -6.5
5110	H.V. PORZELLAN	INSGES. INLAND AUSLAND	3.9 8.8 -4.5	-8.5 -3.9 -14.8	-12.4 -11.4 -13.7	11.0 10.4 11.9	-4.8 -0.8 -10.5	-2.0 4.0 -11.1	-2.1 -0.9 -4.4	-8.3 -12.1 0.6	-15.2 -15.7 -14.1	-12.2 -12.3 -12.1	-10.1 -6.1 -16.5	-9.2 -7.4 -11.8	-6.2 -4.3 -9.2
5120	H.V. STEINGUT, FEINSTEINZEUG, TON-U. TOEPFERWAREN	INSGES. INLAND AUSLAND	-7.3 3.4 -36.4	-6.4 -4.5 -10.5	-4.9 -11.8 8.5	19.0 15.2 24.9	-21.5 -20.8 -22.7	-0.1 1.4 -3.6	-20.7 -14.1 -34.5	-4.9 -5.0 -4.7	2.1 7.2 -12.6	27.1 0.4 81.2	-26.3 -3.4 -56.9	19.1 12.1 37.1	-3.2 -2.3 -4.9
5150	H.V. SANITAERER INSTALLATIONS- KERAMIK	INSGES. INLAND AUSLAND	45.1 63.2 -14.9	34.5 46.5 -8.1	3.8 1.9 14.1	22.5 26.6 3.8	6.8 9.7 -5.6	36.3 42.0 13.1	11.7 14.5 -1.5	14.7 16.8 4.5	13.4 16.9 -1.7	13.7 17.1 -1.9	-9.4 -15.1 30.5	6.6 8.3 -2.5	15.8 18.8 1.6
5160	H.V. TECHNISCHER KERAMIK	INSGES. INLAND AUSLAND	5.1 3.7 7.8	-9.1 -8.9 -9.4	-9.0 -7.9 -10.8	-4.4 4.6 -17.9	-6.8 -12.2 2.5	8.0 2.5 18.1	-1.3 -0.6 -2.7	1.0 -9.8 22.6	-6.5 -4.8 -9.2	-11.7 -13.8 -8.4	-7.8 -3.1 -14.0	-21.7 -12.1 -32.8	-5.4 -5.1 -5.9
5170	H.V. FLIESEN, BAU- KERAMIK, KACHELN, KACHELOEFEN	INSGES. INLAND AUSLAND	0.7 7.1 -12.5	1.2 12.3 -20.6	-6.8 -0.9 -18.5	22.1 26.7 13.0	-4.6 -0.5 -13.0	8.7 15.1 -3.3	17.2 18.8 13.6	-3.1 1.4 -15.9	0.9 3.4 -5.5	5.9 6.4 4.8	-5.3 -4.1 -8.6	-9.5 -11.7 -3.4	2.3 6.2 -6.2
52	H.U. VERARBEITUNG- VON GLAS	INSGES. INLAND AUSLAND	9.8 14.5 -0.2	1.8 10.0 -14.6	9.5 16.2 -3.8	7.9 10.7 0.6	-5.6 -2.7 -12.4	5.3 10.5 -5.7	13.9 14.7 12.3	-2.2 -4.8 5.7	-3.3 2.8 -18.1	4.8 3.7 7.8	-9.6 -10.0 -8.4	-9.8 -9.9 -9.7	1.6 4.0 -4.4
5211	H.V. FLACHGLAS (OH. TECHNISCHEM GLAS)	INSGES. INLAND AUSLAND	6.2 31.4 -16.8	-6.7 -4.0 -9.8	-20.1 -16.0 -24.6	12.9 3.8 23.6	-13.3 -22.6 -1.9	1.2 0.3 2.2	3.3 -3.8 13.5	-3.0 -15.2 12.9	3.9 -4.8 12.9	8.6 6.7 10.7	-12.2 -23.8 -0.2	-2.2 -7.4 3.0	-2.1 -5.1 1.3
5225	H.V. HOHLGLAS, TECHNISCHES GLAS	INSGES. INLAND AUSLAND	-0.6 2.5 -6.2	-4.6 11.3 -28.4	17.3 36.2 -8.9	-1.4 4.3 -12.5	-7.9 -3.4 -16.3	-0.9 7.2 -14.0	18.5 14.9 26.8	-5.0 -9.8 8.1	-16.6 -5.8 -35.9	6.1 0.9 18.4	-20.7 -23.5 -13.7	-21.7 -22.6 -18.9	-4.1 -1.0 -10.4
5290	VERARB. U. VEREDLG. V. GLAS, H.U. VERARB. V. GLASFASER	INSGES. INLAND AUSLAND	22.4 24.3 16.0	9.4 10.4 6.2	6.6 4.6 13.3	15.7 16.6 12.4	-2.3 0.1 -10.5	11.8 14.1 4.6	11.8 16.5 -4.2	0.3 0.3 0.4	8.9 10.7 2.3	3.2 5.4 -5.1	0.9 2.3 -4.8	8.1 9.4 3.2	7.8 9.2 2.7
5421-24	H.V. HOLZMOEBELN, POLSTERMOEBELN	INSGES. INLAND AUSLAND	23.6 28.3 -2.4	19.7 24.0 -4.5	7.8 11.8 -14.0	24.7 28.4 3.8	4.4 7.3 -10.7	18.9 23.2 -3.7	17.0 20.2 -0.9	-3.2 -0.9 -17.0	5.6 7.2 -3.3	-1.3 0.4 -11.6	-4.8 -3.6 -12.7	-2.2 -0.8 -12.7	8.5 11.3 -7.5
5421	H.V. HOLZMOEBELN (OH. POLSTERMOEBEL)	INSGES. INLAND AUSLAND	22.0 26.7 -3.3	19.6 23.3 -1.8	6.0 9.5 -13.8	23.5 27.0 4.2	2.8 5.2 -10.1	18.0 22.1 -3.9	18.9 22.0 1.6	-3.4 -1.0 -18.5	6.5 8.2 -3.6	0.6 2.6 -11.4	-3.4 -2.1 -11.7	-0.5 1.6 -14.9	8.7 11.3 -7.3
5424	H.V. POLSTERMOEBEL	INSGES. INLAND AUSLAND	29.7 35.0 1.4	20.0 26.5 -14.6	16.4 22.2 -14.7	29.9 35.1 2.1	12.5 17.4 -13.1	23.3 28.2 -3.1	7.9 11.6 -12.7	-1.5 -0.3 -9.2	2.4 2.9 -2.0	-8.7 -8.3 -12.3	-10.1 -9.2 -16.3	-8.9 -9.7 -3.6	8.1 10.9 -8.5
56	PAPIER-UND PAPPE- VERARBEITUNG	INSGES. INLAND AUSLAND	19.6 23.1 5.1	17.2 19.0 9.8	3.2 6.8 -11.0	17.2 20.6 4.2	-0.1 1.9 -8.1	12.5 12.7 11.7	6.8 7.4 3.7	-5.1 -4.3 -9.1	0.7 -3.4 25.4	-4.7 -5.1 -2.6	-7.6 -7.1 -10.0	1.9 -1.0 16.3	4.7 5.3 2.0
5610	H.V. TAPETEN, SPEZ. PAPIEREN, VERPAK- KUNGSMITTELN	INSGES. INLAND AUSLAND	24.7 27.2 10.1	16.2 18.0 6.0	4.8 8.4 -13.8	18.3 21.0 3.2	-3.0 -1.4 -11.1	10.3 9.3 16.5	5.2 5.7 2.2	-8.0 -8.3 -5.8	-6.4 -8.1 4.6	-5.6 -6.8 2.4	-9.5 -10.1 -5.5	2.0 -3.3 38.9	3.7 3.8 2.8
5620	H.V. SCHREIBWAREN U. BUEROBEDARF, BUCHBINDEREI	INSGES. INLAND AUSLAND	18.9 22.8 -11.9	24.6 28.2 -4.8	6.5 7.6 -1.2	26.4 27.9 13.4	0.3 1.0 -5.4	26.8 30.0 3.6	14.9 17.3 -6.6	13.7 16.5 -10.8	9.3 10.2 -0.2	4.6 2.3 28.5	-0.6 -0.8 2.1	6.5 5.8 14.3	12.2 13.4 1.4
5691	H.V. SONSTIGEN WAREN AUS PAPIER U. PAPPE	INSGES. INLAND AUSLAND	11.4 14.6 3.7	15.8 15.8 16.0	-1.4 2.5 -9.8	11.7 15.5 3.7	5.1 10.0 -5.6	10.2 10.9 8.7	5.8 5.4 6.7	-7.9 -6.3 -11.4	11.3 -0.4 57.2	-7.0 -5.4 -11.0	-7.2 -3.9 -15.3	-0.5 -0.4 -1.1	3.5 4.4 1.4
57	DRUCKEREI, VER- VIELFAELTIGUNG	INSGES. INLAND AUSLAND	16.3 17.1 5.4	13.6 15.1 -3.8	8.2 8.6 3.8	14.5 14.7 11.5	3.8 4.6 -7.0	11.5 12.4 0.5	11.9 12.6 2.5	4.7 4.7 4.4	8.2 8.7 -0.1	5.4 5.8 0.3	1.1 1.5 -5.7	-0.8 -0.4 -6.7	7.8 8.4 0.2

## 1 AUFTRAGSEINGANG IM VERARBEITENDEN GEWERBE

1.1 WERTINDEX 1985=100

SYPRO- NR.	WIRTSCHAFTSGLIEDERUNG		1991 JAN.	1991 FEB.	1991 MAR.	1991 APR.	1991 MAI	1991 JUNI	1991 JULI	1991 AUG.	1991 SEP.	1991 OKT.	1991 NOV.	1991 DEZ.	1991
58	H.V. KUNSTSTOFF- WAREN	INSGES.	176.7	168.6	172.7	180.9	167.6	176.6	175.4	154.7	173.2	184.1	169.7	142.7	170.2
		INLAND	180.0	175.0	178.3	187.5	173.8	181.9	184.0	164.1	181.6	191.4	175.8	148.9	176.9
		AUSLAND	166.0	148.4	154.9	159.8	148.1	159.6	148.0	124.6	146.5	160.9	150.2	123.0	149.2
61	LEDERERZEUGUNG	INSGES.	80.8	89.5	81.5	94.2	84.2	83.4	84.5	68.1	88.8	104.4	80.3	72.2	84.3
		INLAND	85.1	93.1	82.1	99.8	82.4	86.3	86.3	72.8	94.3	111.8	82.4	76.6	87.8
		AUSLAND	68.2	78.9	79.7	77.7	89.7	74.7	79.0	54.2	72.6	82.6	74.3	59.2	74.2
62	LEDERVERARBEITUNG	INSGES.	73.3	84.2	126.8	156.2	92.4	68.6	66.3	87.5	130.5	171.4	111.1	65.1	102.8
		INLAND	73.1	88.5	129.3	156.0	92.7	69.2	58.6	90.1	132.6	164.1	101.5	63.2	101.6
		AUSLAND	73.6	68.2	117.9	157.2	91.1	65.9	95.0	77.5	123.0	199.3	146.9	71.9	107.3
6211	LEDERVERARBEITUNG (OH. H.V. SCHUHEN)	INSGES.	123.7	115.5	122.1	122.0	101.2	117.7	108.0	110.2	128.1	142.4	121.4	95.7	117.3
		INLAND	134.9	120.3	129.7	126.0	108.1	124.6	113.2	118.2	133.6	152.2	128.5	100.7	124.2
		AUSLAND	84.4	98.7	95.6	107.8	76.9	93.5	89.6	82.2	108.8	108.0	96.5	78.2	93.4
6251	H.V. SCHUHEN	INSGES.	53.4	71.9	128.7	169.7	88.9	49.3	49.9	78.5	131.5	182.9	107.0	53.0	97.1
		INLAND	49.3	76.2	129.1	167.5	86.8	47.9	37.6	79.3	132.2	168.7	91.1	48.7	92.9
		AUSLAND	69.1	55.4	127.3	177.9	97.1	54.3	97.2	75.5	129.0	237.7	168.1	69.3	113.2
63	TEXTILGEWERBE	INSGES.	113.5	118.9	144.1	120.4	99.2	102.8	93.0	92.2	122.7	124.2	106.6	84.0	110.1
		INLAND	115.0	122.2	141.1	120.5	98.7	102.9	93.8	96.4	122.3	123.4	106.1	83.8	110.6
		AUSLAND	109.9	110.2	151.9	120.3	97.9	102.5	91.0	80.6	123.7	126.4	108.1	84.3	108.9
6311	WOLLSPINNEREI	INSGES.	77.2	46.4	79.5	75.3	80.1	75.1	46.9	47.4	64.6	124.7	72.4	65.5	71.3
		INLAND	77.9	46.2	81.2	67.6	78.5	73.7	43.5	52.7	61.1	111.1	66.6	57.0	68.1
		AUSLAND	74.9	46.8	74.3	98.4	84.9	79.4	57.2	31.6	75.0	165.3	89.5	90.8	80.7
6312	BAUMWOLLSPINNEREI	INSGES.	98.6	77.7	89.0	88.6	77.5	80.3	78.0	47.5	79.1	94.1	86.3	72.6	80.8
		INLAND	96.2	76.9	86.3	87.1	71.3	75.6	65.7	46.2	72.3	89.0	81.5	65.2	76.1
		AUSLAND	106.5	80.6	98.0	93.4	97.6	95.3	117.9	51.6	101.1	110.6	101.7	96.4	95.9
6331	WOLLWEBEREI, ANG	INSGES.	118.7	144.1	155.9	117.4	82.3	94.3	95.7	96.0	100.2	90.2	94.6	95.5	107.1
		INLAND	120.0	159.7	173.0	121.4	80.8	99.3	99.1	107.1	103.6	91.7	95.9	101.0	112.7
		AUSLAND	114.7	99.7	107.1	106.2	86.6	80.3	86.1	64.4	90.5	85.7	90.8	79.6	91.0
6332	BAUMWOLLWEBEREI, ANG	INSGES.	88.5	88.2	102.9	98.3	72.6	78.5	64.8	59.9	81.1	97.7	92.1	67.4	82.7
		INLAND	90.7	99.7	112.0	100.5	80.7	83.3	75.1	69.4	88.0	102.8	97.8	76.3	89.7
		AUSLAND	85.3	70.9	89.1	95.0	60.3	71.3	49.3	45.7	70.8	90.0	83.4	53.9	72.1
6333	SEIDENWEBEREI, ANG	INSGES.	108.3	105.2	122.9	134.2	105.3	101.3	97.1	85.3	109.0	118.8	104.5	85.5	106.5
		INLAND	104.7	97.5	122.3	129.6	103.0	98.1	101.0	90.5	115.0	113.9	101.5	81.5	104.9
		AUSLAND	114.6	118.7	123.9	142.3	109.4	106.9	90.4	76.1	98.4	127.5	109.7	92.5	109.2
6355	JUTESPINNEREI U. -WEBEREI	INSGES.	61.4	51.5	53.9	59.7	51.9	47.0	46.8	48.4	73.8	53.6	49.0	39.8	53.1
		INLAND	64.9	56.1	54.5	64.2	52.1	50.8	45.9	47.2	78.3	51.2	50.4	39.9	54.6
		AUSLAND	46.0	31.8	51.2	40.0	50.8	30.6	50.6	53.8	53.8	64.2	42.4	39.2	46.2
6361	H.V. GARDINENSTOFF	INSGES.	174.7	154.9	162.4	161.1	150.1	139.4	130.1	108.0	146.9	159.6	149.2	115.8	146.0
		INLAND	181.6	157.2	168.7	166.0	155.4	142.4	134.9	115.1	152.4	152.8	150.2	115.7	149.4
		AUSLAND	151.8	147.2	141.3	144.8	132.3	129.4	114.0	84.3	128.7	182.2	145.9	116.2	134.8
6365	H.V. MOEBEL-U. DEKORATIONSTOFF	INSGES.	154.1	144.4	134.0	127.7	111.1	121.5	106.7	99.2	128.2	135.1	141.6	103.8	125.6
		INLAND	159.5	154.7	144.3	132.5	117.7	130.2	115.1	111.6	134.0	140.8	147.8	102.6	132.6
		AUSLAND	143.3	123.9	113.4	118.2	98.0	104.3	89.8	74.5	116.6	123.8	129.3	106.1	111.8
6370	WIRKEREI, STRICKEREI	INSGES.	90.5	143.6	222.2	118.3	84.3	81.3	77.6	113.4	165.6	122.5	94.0	66.8	115.0
		INLAND	91.4	138.4	184.2	115.3	83.6	81.5	74.3	109.4	149.9	120.4	95.0	65.9	109.1
		AUSLAND	85.1	174.8	448.4	136.4	88.6	80.1	97.5	137.5	259.4	134.7	88.2	72.2	150.2
6380	H.V. TEPPICHEN U. AE., BESCHICHTE- TEM GEWEBE	INSGES.	157.0	136.8	138.7	143.2	138.4	143.0	126.5	114.0	129.9	137.2	126.4	99.9	132.6
		INLAND	159.9	134.8	138.8	146.9	144.6	149.6	129.9	120.5	132.4	141.6	131.3	103.9	136.2
		AUSLAND	146.1	144.5	138.3	129.1	115.2	118.1	113.7	89.6	120.8	120.6	108.0	85.1	119.1
6391	VEREDLUNG VON TEXTILIEN	INSGES.	121.2	122.0	139.7	134.8	111.8	117.6	103.6	99.3	147.5	150.4	115.2	85.6	120.7
		INLAND	136.0	135.8	147.5	138.2	112.6	119.7	109.3	106.6	154.1	151.4	115.4	88.8	126.3
		AUSLAND	84.2	87.5	119.9	126.3	109.9	112.3	89.5	80.8	131.0	148.1	114.8	77.4	106.8
6399	SONSTIGES TEXTIL- GEWERBE, ANG	INSGES.	143.7	140.0	143.3	144.8	128.3	141.7	131.7	116.3	135.0	152.9	137.5	116.9	136.0
		INLAND	139.4	137.8	138.3	144.7	124.8	134.1	132.4	114.5	128.6	150.0	132.5	115.5	132.7
		AUSLAND	152.2	144.3	153.2	145.1	135.1	156.7	130.2	119.6	147.3	158.5	147.2	119.6	142.4
64	BEKLEIDUNGSGEWERBE	INSGES.	105.2	196.9	219.7	101.4	64.1	76.2	96.5	193.7	217.8	108.8	80.7	67.5	127.4
		INLAND	105.8	184.4	206.1	103.1	68.0	76.2	93.0	182.9	189.9	105.5	81.7	66.6	121.9
		AUSLAND	103.0	246.5	273.3	94.7	48.9	76.2	110.4	236.3	327.7	121.9	77.2	70.9	148.9
6413	H.V. HERREN- OBER- BEKLEIDUNG	INSGES.	115.2	235.9	233.7	104.1	56.2	65.3	114.0	220.7	215.4	100.6	62.6	48.8	131.0
		INLAND	108.7	191.5	210.5	97.3	57.7	65.0	99.1	189.6	189.9	93.7	62.4	48.3	117.8
		AUSLAND	141.8	417.4	328.5	131.8	49.9	66.5	174.7	347.9	319.5	128.9	63.4	51.0	185.1
6414	H.V. DAMEN- U. KINDER OBERBE- KLEIDUNG	INSGES.	93.4	187.7	225.8	91.6	57.6	76.7	87.4	192.7	232.0	106.8	79.7	72.5	125.3
		INLAND	94.4	182.6	212.2	95.2	61.6	75.8	85.8	186.0	196.7	104.0	80.5	70.7	120.5
		AUSLAND	89.7	206.1	275.0	78.5	43.1	80.2	92.9	217.0	359.1	117.7	77.0	79.0	142.9
6421	H.V. HERREN-, DAMEN- U. KINDERWÄSCHE	INSGES.	115.6	213.5	224.5	154.2	102.0	86.8	109.1	222.8	214.3	129.9	100.0	73.5	145.5
		INLAND	120.5	221.2	225.2	155.8	105.4	89.5	113.1	230.6	213.1	128.3	100.1	76.3	148.3
		AUSLAND	85.6	166.0	220.1	143.9	80.8	70.2	84.1	174.6	221.5	140.0	99.3	56.2	128.5
6425	H.V. HAUS-, BETT- U. TISCHWÄSCHE	INSGES.	158.5	136.4	125.3	123.1	105.9	95.5	104.2	94.2	117.0	130.6	126.5	79.4	116.4
		INLAND	167.0	143.2	131.6	129.3	110.3	99.3	109.5	98.1	118.8	130.1	129.0	81.1	120.6
		AUSLAND	113.5	100.2	91.8	90.4	82.5	75.2	76.1	73.7	107.6	133.4	113.8	70.5	94.1



## 1 AUFTRAGSEINGANG IM VERARBEITENDEN GEWERBE

1.1 WERTINDEX 1985=100

VERÄNDERUNG GEGENUEBER VORJAHR IN %

SYPRO- NR.	WIRTSCHAFTSGLIEDERUNG		1991 JAN.	1991 FEB.	1991 MAR.	1991 APR.	1991 MAI	1991 JUNI	1991 JULI	1991 AUG.	1991 SEP.	1991 OKT.	1991 NOV.	1991 DEZ.	1991
58	H.V.KUNSTSTOFF- WAREN	INSGES. INLAND AUSLAND	15.9 20.6 2.2	12.3 17.8 -4.7	3.5 7.3 -8.5	21.2 26.2 5.7	4.0 8.0 -8.5	18.4 22.5 5.8	16.5 19.9 5.0	2.7 5.2 -6.7	8.3 10.9 -0.9	2.4 4.4 -4.4	0.2 2.1 -6.5	5.8 8.1 -2.1	9.0 12.4 -2.0
61	LEDERERZEUGUNG	INSGES. INLAND AUSLAND	-30.8 -27.2 -41.5	-6.0 -3.5 -13.8	-15.1 -11.9 -23.5	1.5 8.6 -18.8	-6.5 -5.9 -7.8	-12.4 -8.8 -23.0	-2.0 -2.7 -0.1	-1.2 5.2 -20.3	10.2 14.4 -3.3	4.7 14.7 -22.2	-17.8 -19.3 -12.3	-4.4 -3.4 -7.5	-7.6 -4.3 -17.5
62	LEDERVERARBEITUNG	INSGES. INLAND AUSLAND	5.5 11.6 -12.5	1.2 8.1 -22.1	-4.6 -2.1 -13.3	10.9 14.1 0.1	-20.3 -19.3 -24.1	-17.1 -17.4 -16.6	6.8 -4.6 47.1	10.1 6.3 30.7	1.2 -2.9 22.4	0.5 -4.9 21.9	-7.6 -13.3 11.4	5.2 2.1 16.3	-1.2 -2.4 3.4
6211	LEDERVERARBEITUNG (OH.H.V.SCHUHEN)	INSGES. INLAND AUSLAND	5.8 14.2 -25.3	5.3 14.8 -22.2	-8.7 -2.1 -30.6	14.3 20.5 -5.4	-12.8 -8.2 -30.4	8.8 12.7 -6.3	2.8 2.4 4.1	-8.1 -6.6 -15.1	-9.4 -9.5 -9.0	-8.2 -4.8 -22.5	-13.5 -15.1 -5.4	0.0 -0.6 2.9	-2.9 0.3 -15.2
6251	H.V.SCHUHEN	INSGES. INLAND AUSLAND	5.1 8.8 -4.0	-1.1 4.2 -21.9	-2.9 -2.1 -5.9	9.9 12.4 1.6	-23.3 -23.7 -21.8	-32.3 -34.8 -22.8	10.4 -11.5 74.8	23.4 15.3 73.6	6.0 -0.1 39.5	3.5 -5.0 36.8	-4.7 -12.3 16.3	9.1 4.3 24.0	-0.4 -3.7 12.0
63	TEXTILGEWERBE	INSGES. INLAND AUSLAND	11.6 17.0 -1.3	6.4 11.0 -5.2	6.4 8.2 1.9	16.8 19.9 9.0	-5.3 -1.9 -13.7	9.7 12.6 2.5	5.1 7.0 0.3	-3.9 -3.0 -6.7	-0.6 0.1 -2.6	-4.5 -4.9 -3.4	-8.1 -9.6 -3.7	-16.5 -12.7 -25.7	1.3 3.3 -4.0
6311	WOLLSPINNEREI	INSGES. INLAND AUSLAND	13.0 20.0 -4.2	-42.6 -40.8 -47.5	-30.4 -29.1 -34.6	24.9 17.0 45.1	47.0 47.8 45.1	28.6 22.0 50.7	7.6 1.6 24.6	-2.9 20.9 -50.9	-8.4 -14.9 12.3	70.4 63.4 86.8	-21.0 -26.1 -7.0	-32.9 -43.1 1.0	-0.7 -3.3 6.2
6312	BAUMWOLLSPINNEREI	INSGES. INLAND AUSLAND	24.8 31.6 8.3	-14.1 -4.0 -35.2	-16.6 -13.4 -24.3	8.6 13.6 -4.2	-5.7 -4.2 -9.2	-0.5 3.8 -10.5	-0.5 -3.2 4.9	-6.1 -9.9 6.0	-13.3 -17.5 -1.8	-5.6 -9.3 5.4	2.5 -1.8 15.6	-28.1 -34.8 -7.4	-5.5 -5.3 -6.1
6331	WOLLWEBEREI, ANG	INSGES. INLAND AUSLAND	15.7 25.9 -7.0	7.5 19.1 -25.4	-5.6 1.3 -28.0	3.2 3.4 2.7	-10.0 -9.0 -12.5	17.4 30.0 -12.1	6.7 14.4 -12.3	-2.8 3.4 -24.6	-7.6 -8.2 -5.5	-14.3 -12.3 -20.1	-6.4 -11.6 13.4	10.5 11.0 8.7	0.7 4.8 -11.9
6332	BAUMWOLLWEBEREI, ANG	INSGES. INLAND AUSLAND	7.3 10.5 2.6	-2.9 4.2 -15.1	-7.2 2.8 -21.8	16.1 15.5 17.0	-22.9 -13.4 -36.9	-3.0 -1.1 -6.1	0.3 9.0 -15.1	-16.7 -21.9 -1.1	-9.5 -8.9 -10.4	-13.2 -11.8 -15.4	-11.4 -6.7 -18.9	5.5 7.3 1.7	-5.5 -2.0 -11.6
6333	SEIDENWEBEREI, ANG	INSGES. INLAND AUSLAND	-16.0 -3.2 -30.6	-10.8 -1.4 -21.8	-0.7 11.1 -16.3	20.3 28.2 9.4	-13.8 -9.8 -19.8	-8.6 -6.9 -11.1	10.5 9.9 11.6	-12.8 -7.8 -21.7	-0.7 8.2 -15.2	-6.2 -15.9 14.6	-7.4 -5.8 -9.9	10.9 3.6 24.2	-3.7 0.2 -9.8
6355	JUTESPINNEREI U.-WEBEREI	INSGES. INLAND AUSLAND	46.5 74.0 -25.8	25.9 45.7 -38.3	-16.7 -17.5 -12.6	30.3 37.5 -5.0	-10.1 -16.1 31.9	17.8 32.6 -34.8	34.5 40.4 14.7	6.8 6.8 6.7	36.7 53.5 -19.7	-4.8 -4.5 -6.3	24.1 27.3 9.3	-13.3 -10.5 -24.5	12.5 18.2 -10.6
6361	H.V.GARDINENSTOFF	INSGES. INLAND AUSLAND	35.0 42.4 11.9	22.2 24.7 13.8	12.3 18.7 -7.7	36.5 47.3 6.8	14.3 27.2 -18.0	14.0 20.0 -3.6	5.2 8.0 -4.8	1.3 8.4 -21.9	2.7 4.0 -2.1	-1.7 -7.5 19.2	-8.7 -11.6 2.5	-5.8 -7.5 0.5	9.9 12.9 -0.1
6365	H.V.MOEBEL-U. DEKORATIONSTOFF	INSGES. INLAND AUSLAND	13.1 13.5 12.0	13.4 15.3 9.1	-0.9 7.7 -17.6	18.9 26.6 4.8	-9.5 -6.8 -15.2	12.7 15.1 7.4	9.9 7.9 15.1	-4.0 -1.6 -10.6	-0.8 -5.0 10.5	-11.5 -14.2 -4.5	-6.8 -12.0 7.7	-8.9 -15.6 7.4	1.5 1.5 1.6
6370	WIRKEREI, STRICKEREI	INSGES. INLAND AUSLAND	19.1 21.9 3.8	15.1 16.9 7.2	31.7 24.5 53.1	17.8 20.1 7.7	-5.2 -5.3 -4.2	14.3 15.4 8.2	1.4 0.4 6.3	11.8 11.5 13.4	0.4 5.3 -13.3	-13.1 -10.9 -23.3	-9.6 -8.6 -15.5	-45.7 -25.3 -78.2	3.0 5.7 -7.8
6380	H.V.TEPPICHEN U.AE., BESCHICHT- TEM GEWEBE	INSGES. INLAND AUSLAND	18.8 21.5 9.0	17.9 18.1 17.1	5.1 6.7 -0.6	20.4 25.4 2.7	8.9 16.8 -17.4	19.6 27.8 -8.4	8.6 12.6 -5.7	-0.1 3.2 -13.6	5.8 7.4 0.2	-1.3 2.4 -15.1	-9.6 -9.9 -8.2	-7.6 -4.7 -19.0	7.1 10.3 -4.7
6391	VEREDLUNG VON TEXTILIEN	INSGES. INLAND AUSLAND	10.2 14.0 -2.9	10.2 10.4 9.4	6.6 6.0 8.3	13.0 13.4 12.0	-7.5 -9.4 -1.9	8.5 8.1 9.3	-0.7 1.1 -5.5	-20.5 -20.6 -20.3	0.5 -0.3 3.1	-6.1 -6.9 -3.6	-12.2 -18.3 8.7	-15.5 -17.3 -9.9	-1.4 -2.0 0.7
6399	SONSTIGES TEXTIL- GEWERBE, ANG	INSGES. INLAND AUSLAND	7.3 9.1 4.3	14.3 17.8 8.3	3.5 7.0 -1.9	18.1 25.6 5.9	-4.7 -2.7 -8.1	13.9 12.6 16.3	12.6 16.5 5.5	0.0 -3.4 7.0	6.7 1.0 17.8	6.5 7.2 5.2	-1.2 -3.3 2.6	4.7 4.1 6.1	6.6 7.3 5.4
64	BEKLEIDUNGSGEWERBE	INSGES. INLAND AUSLAND	20.0 21.3 14.6	13.9 21.1 -2.8	-1.2 4.7 -15.2	5.6 8.8 -6.0	-11.5 -10.5 -16.1	18.3 17.2 22.5	14.7 12.3 23.4	6.8 5.3 11.6	0.4 -2.5 7.7	-22.9 -20.4 -30.4	-2.9 -8.9 34.7	-12.7 -11.0 -18.9	1.9 3.0 -1.4
6413	H.V.HERREN OBER- BEKLEIDUNG	INSGES. INLAND AUSLAND	32.6 36.0 22.7	14.8 22.2 3.1	0.8 2.5 -3.4	-6.1 -5.5 -8.0	-16.4 -13.9 -26.5	13.2 15.9 3.9	30.1 25.8 41.1	0.9 0.1 2.9	-4.0 -1.4 -9.8	-30.0 -27.5 -36.7	-28.9 -31.6 -16.1	-27.2 -28.0 -23.5	-1.1 -0.2 -3.3
6414	H.V.DAMEN-U. KINDER OBERBE- KLEIDUNG	INSGES. INLAND AUSLAND	19.0 19.5 16.6	11.3 18.4 -6.7	-2.7 5.6 -20.0	6.4 9.7 -6.2	-10.1 -9.9 -11.5	29.1 27.0 36.6	9.4 7.4 16.1	12.8 11.3 17.9	2.2 -3.0 14.1	-22.0 -18.5 -31.5	14.0 4.3 76.2	-6.5 -1.8 -19.0	3.6 5.1 -0.5
6421	H.V.HERREN-, DAMEN- U. KINDERWAESCHE	INSGES. INLAND AUSLAND	6.6 9.0 -10.6	22.9 25.1 7.2	0.1 -0.1 1.2	17.3 17.5 14.8	-11.2 -10.4 -17.7	2.4 -0.8 35.3	29.6 31.4 16.5	0.2 -1.1 11.6	4.6 2.3 21.2	-24.1 -25.1 -18.1	-20.5 -24.3 16.0	-8.8 -9.4 -3.8	1.1 0.6 4.9
6425	H.V.HAUS-, BETT- U. TISCHWAESCHE	INSGES. INLAND AUSLAND	10.1 13.6 -11.1	29.7 38.1 -11.6	9.1 13.4 -14.8	27.2 35.4 -12.8	-8.1 -7.5 -12.3	-9.7 -6.9 -25.5	-2.0 -2.2 0.3	-17.8 -19.5 -4.0	-8.0 -10.0 6.0	-6.3 -9.6 15.3	-5.3 -6.5 2.2	-23.9 -25.7 -10.8	-0.8 0.2 -6.5

## 1 AUFTRAGSEINGANG IM VERARBEITENDEN GEWERBE

## 1.2 VOLUMENINDEX 1985=100

SYPRO- NR.	WIRTSCHAFTSGLIEDERUNG	1991 JAN.	1991 FEB.	1991 MAR.	1991 APR.	1991 MAI	1991 JUNI	1991 JULI	1991 AUG.	1991 SEP.	1991 OKT.	1991 NOV.	1991 DEZ.	1991
	VERARBEITENDES GEWERBE 1)	INSGES. 129.9	122.5	129.6	124.8	115.5	122.0	122.2	112.8	124.2	128.0	120.5	112.8	122.1
		INLAND 138.6	130.6	140.1	134.0	123.0	129.6	128.4	121.4	132.6	135.8	128.7	116.8	130.0
		AUSLAND 115.7	109.2	112.5	109.7	103.2	109.5	112.0	98.8	110.3	115.2	107.2	106.2	109.1
	GRUNDSTOFF-U. PRODUKTIONS- GUETERGEWERBE	INSGES. 122.5	114.0	116.4	119.7	111.8	115.8	116.7	105.9	112.2	120.9	112.5	99.4	114.0
		INLAND 125.4	115.6	121.7	124.6	115.7	121.1	121.6	111.8	117.6	125.9	116.5	101.9	118.3
		AUSLAND 117.8	111.6	107.8	111.9	105.6	107.4	108.8	96.5	103.6	113.1	106.1	95.3	107.1
24	H.U. VERARB. V. SPALT-U. BRUT- STOFFEN	INSGES. .	.	.	.	.	.	.	.	.	.	.	.	.
		INLAND .	.	.	.	.	.	.	.	.	.	.	.	.
		AUSLAND .	.	.	.	.	.	.	.	.	.	.	.	.
25	GEW. U. VERARB. V. STEINEN U. ERDEN	INSGES. 92.3	76.2	121.0	147.8	143.9	145.7	152.4	137.9	149.0	154.4	137.4	103.4	130.1
		INLAND 91.5	74.4	124.3	153.2	148.4	151.0	159.6	145.0	155.6	160.1	142.1	106.3	134.3
		AUSLAND 98.5	89.4	96.1	106.5	109.7	105.6	98.6	84.9	99.2	111.7	102.0	81.5	98.6
2512	GEW. V. NATUR- STEINEN, ANG	INSGES. 48.2	31.9	88.9	150.8	145.2	155.7	171.5	154.0	178.8	191.0	161.5	92.4	130.8
		INLAND 48.3	31.9	89.4	151.7	145.9	156.5	172.5	155.0	180.0	192.5	162.9	93.0	131.6
		AUSLAND 44.1	37.5	50.7	68.4	78.8	83.8	81.4	69.6	68.3	59.5	41.3	38.4	60.2
2525	VERARB. V. NATUR- STEINEN, ANG	INSGES. 87.7	111.3	127.2	131.4	125.3	140.4	140.5	127.6	127.7	145.8	137.1	103.9	125.5
		INLAND 85.3	109.2	126.3	129.6	122.2	135.5	140.5	126.6	127.3	145.2	134.8	102.7	123.8
		AUSLAND 143.9	160.1	149.1	172.9	194.5	252.3	141.6	151.7	137.3	159.4	190.7	131.4	165.4
2531	H. V. ZEMENT	INSGES. 80.4	60.4	124.2	145.7	137.7	137.2	145.1	127.6	142.5	145.5	118.2	74.6	119.9
		INLAND 79.2	59.1	123.9	146.6	137.9	138.5	148.2	130.1	143.1	146.1	119.0	73.9	120.5
		AUSLAND 97.4	78.2	128.6	132.5	134.2	118.4	99.8	92.5	133.6	136.7	106.3	83.8	111.8
2541	ZIEGELEI	INSGES. 95.6	78.4	121.3	156.2	152.8	160.4	162.1	142.5	150.4	153.9	125.0	90.7	132.4
		INLAND 99.2	77.5	124.5	163.1	159.9	168.3	173.1	153.8	161.2	164.2	134.1	94.6	139.5
		AUSLAND 78.5	82.6	106.0	122.5	118.8	122.3	109.0	87.8	98.4	103.9	81.2	71.5	98.5
2543	H. V. FEUERFESTER GROBKERAMIK	INSGES. 96.1	85.8	81.3	84.7	86.8	85.5	85.4	76.2	86.6	93.5	84.5	77.6	85.3
		INLAND 93.9	84.5	88.1	83.2	82.1	85.0	85.3	79.0	88.2	87.4	77.0	76.8	84.2
		AUSLAND 98.7	87.4	73.2	86.5	92.5	86.0	85.6	72.9	84.7	100.9	93.5	78.7	86.7
2555	H. V. GR. FORM. FER- TIGBAUTEILEN AUS BETON F. D. HOCHBAU	INSGES. 156.5	133.9	174.1	222.7	248.0	234.5	230.5	212.2	230.8	219.1	270.0	192.1	210.4
		INLAND 156.5	134.0	175.3	224.6	249.9	236.5	233.0	214.2	233.0	221.1	272.5	193.9	212.0
		AUSLAND 156.1	133.6	75.0	63.4	89.1	70.3	21.6	40.2	42.1	47.7	56.8	35.4	69.3
2559	H. V. BETONERZEUG- NISSEN (OH. BIMS, USM)	INSGES. 104.8	81.2	143.0	170.6	162.9	159.8	170.9	161.0	162.3	166.6	150.7	134.6	147.4
		INLAND 104.1	80.4	142.0	169.8	162.4	159.2	170.6	161.0	162.0	165.7	150.3	135.3	146.9
		AUSLAND 140.7	118.6	191.0	208.2	188.7	187.6	184.2	163.3	175.5	210.3	170.8	99.8	169.9
2563	H. V. GIPSERZEUG- NISSEN, DAEMM-U. L. BAUPLATTEN	INSGES. 168.3	156.1	189.9	189.9	191.3	204.0	203.6	172.5	215.1	212.3	223.7	162.6	190.8
		INLAND 169.2	154.7	178.2	191.2	191.5	205.8	204.1	173.1	218.3	218.7	211.7	159.0	189.6
		AUSLAND 159.1	169.8	304.1	177.3	189.4	186.5	198.2	166.5	183.9	150.9	339.4	197.9	201.9
27	EISENSCHAFFENDE INDUSTRIE	INSGES. 112.2	108.7	102.8	103.5	90.0	93.8	90.1	84.3	85.4	94.8	93.0	83.8	95.2
		INLAND 123.7	121.9	111.7	112.8	102.2	100.2	93.9	93.2	90.7	99.9	99.7	90.7	103.4
		AUSLAND 95.6	89.9	90.2	90.3	72.6	84.8	84.9	71.7	77.8	87.5	83.4	73.9	83.6
2711	HOCHOFEN-, STAHL- U. WARMHALTZWERKE (OH. STAHLROHRE)	INSGES. 117.6	114.0	108.4	104.3	94.2	95.8	95.7	87.3	90.0	100.6	99.3	86.3	99.5
		INLAND 126.2	123.5	112.6	110.3	103.0	100.1	95.9	92.4	92.3	100.2	101.5	86.7	103.7
		AUSLAND 103.3	98.2	101.2	94.3	79.5	88.7	95.3	78.7	86.1	101.1	95.5	85.8	92.3
2715	H. V. STAHLROHREN (OH. PRAEZISIONS- STAHLROHRE)	INSGES. 83.5	83.2	73.8	105.6	67.9	85.2	58.5	70.7	59.7	62.6	58.4	69.2	73.2
		INLAND 104.7	121.0	112.0	156.5	103.1	108.0	75.1	114.0	77.9	97.2	84.3	135.7	107.5
		AUSLAND 72.9	64.4	54.9	80.3	50.4	73.8	50.2	49.3	50.7	45.5	45.5	36.2	56.2
2720	H. V. PRAEZISIONS- STAHLROHREN	INSGES. 97.2	86.9	86.9	83.3	78.3	83.5	82.7	70.3	77.9	85.0	80.6	79.6	82.7
		INLAND 109.5	95.0	94.1	90.9	86.0	90.8	85.7	74.3	81.8	98.7	90.5	93.1	90.9
		AUSLAND 72.1	70.6	72.3	67.7	62.6	68.6	76.6	62.0	69.8	57.2	60.5	52.1	66.0
2850	NE-METALLHALB- ZEUGWERKE	INSGES. 146.3	139.8	129.2	127.6	124.3	125.4	128.7	120.9	125.0	131.6	131.1	114.2	128.7
		INLAND 156.0	149.9	139.7	133.6	127.5	133.0	135.4	124.6	128.0	138.8	139.4	118.0	135.3
		AUSLAND 130.3	123.2	112.1	117.6	119.1	112.8	117.8	114.8	120.1	119.8	117.4	108.0	117.8
2910	EISEN-, STAHL-U. TEMPERIESSEREI	INSGES. 88.7	87.4	87.1	90.4	81.4	84.2	85.2	79.1	81.3	87.0	85.2	68.4	83.8
		INLAND 85.2	86.2	86.4	89.2	81.1	84.4	85.0	79.4	82.6	86.1	82.5	65.8	82.8
		AUSLAND 101.6	91.9	89.4	94.5	82.4	83.1	85.8	78.0	76.3	90.1	95.3	77.9	87.2
3011-15	ZIEHEREIEN U. KALTWALZWERKE	INSGES. 116.8	109.9	108.0	114.8	106.2	106.3	111.3	92.9	104.9	112.0	103.4	93.3	106.7
		INLAND 122.0	116.0	117.8	122.8	114.6	112.6	118.8	102.0	109.9	117.0	108.5	98.9	113.4
		AUSLAND 104.3	95.2	84.1	95.8	86.0	91.0	93.1	71.0	92.9	100.1	91.2	79.8	90.4
3011	STABZIEHEREIEN, KALTWALZWERKE	INSGES. 111.8	104.8	98.2	99.8	92.7	90.4	96.9	76.8	90.5	99.2	96.5	85.7	95.3
		INLAND 116.2	111.0	105.8	104.1	98.2	93.0	99.6	81.3	90.5	103.8	96.6	89.1	99.1
		AUSLAND 102.1	91.2	81.4	90.3	80.6	84.8	90.8	66.9	90.7	89.1	96.4	78.3	86.9
3015	DRAHTZIEHEREIEN (EINSCHL. H. V. DRAHTERZEUGNISSEN)	INSGES. 121.4	114.6	116.9	128.7	118.7	120.9	124.5	107.7	118.1	123.8	109.7	100.3	117.1
		INLAND 127.1	120.4	128.4	139.1	129.0	129.9	135.7	120.1	126.8	128.5	118.9	107.5	126.0
		AUSLAND 106.6	99.4	87.0	101.5	91.6	97.6	95.4	75.1	95.3	111.5	85.8	81.4	94.0

1) AUSGEWAHLTE WIRTSCHAFTSZWEIGE (OHNE NAHRUNGS- UND GENUSSMITTELGEWERBE).

## 1 AUFTRAGSEINGANG IM VERARBEITENDEN GEWERBE

1.2 VOLUMENINDEX 1985=100

VERÄNDERUNG GEGENUEBER VORJAHR IN %

SYPRO- NR.	WIRTSCHAFTSGLIEDERUNG		1991 JAN.	1991 FEB.	1991 MAR.	1991 APR.	1991 MAI	1991 JUNI	1991 JULI	1991 AUG.	1991 SEP.	1991 OKT.	1991 NOV.	1991 DEZ.	1991
	VERARBEITENDES GEWERBE 1)	INSGES.	9.5	3.6	-3.4	8.5	-4.9	5.4	3.9	-4.7	-0.8	-4.5	-4.3	-0.4	0.5
		INLAND	16.8	11.4	6.2	16.4	-1.0	9.8	5.2	-5.2	1.7	-3.8	-4.2	-2.0	4.0
		AUSLAND	-2.4	-8.8	-18.5	-4.6	-11.6	-2.4	1.4	-3.6	-5.5	-6.2	-4.5	2.8	-5.7
	GRUNDSTOFF-U. PRODUKTIONS- GÜTERGEWERBE	INSGES.	6.3	3.2	-6.4	7.9	-3.3	3.9	6.4	-2.2	-2.5	-2.1	-2.5	-0.2	0.6
		INLAND	9.9	5.1	-0.8	11.2	-1.5	8.5	7.3	-2.1	3.2	-0.8	-2.5	0.0	3.0
		AUSLAND	0.8	0.4	-15.1	2.7	-6.0	-3.5	4.6	-2.5	-11.4	-4.4	-2.6	-0.6	-3.4
24	H.U. VERARB. V. SPALT-U. BRUT- STOFFEN	INSGES.	.	.	.	.	.	.	.	.	.	.	.	.	.
		INLAND	.	.	.	.	.	.	.	.	.	.	.	.	.
		AUSLAND	.	.	.	.	.	.	.	.	.	.	.	.	.
25	GEW. U. VERARB. V. STEINEN U. ERDEN	INSGES.	9.6	-17.3	-3.3	16.9	3.2	7.2	10.0	1.8	10.9	5.0	6.6	15.1	5.7
		INLAND	14.4	-17.5	-0.9	21.4	4.2	9.5	11.8	4.6	11.7	6.0	6.9	17.5	7.6
		AUSLAND	-15.0	-16.3	-21.7	-16.8	-6.1	-12.7	-8.2	-24.1	1.3	-3.8	3.1	-3.4	-10.8
2512	GEW. V. NATUR- STEINEN, ANG	INSGES.	8.6	-39.1	-3.9	28.7	-3.8	4.6	10.0	2.4	9.0	8.3	7.3	6.0	5.3
		INLAND	8.5	-39.1	-3.7	28.8	-4.0	4.5	9.7	2.2	8.9	8.3	7.5	6.0	5.3
		AUSLAND	13.1	-31.3	-25.4	1.3	23.7	10.7	99.0	32.3	12.2	5.3	-17.4	-7.0	7.7
2525	VERARB. V. NATUR- STEINEN, ANG	INSGES.	-4.8	3.6	-1.9	-2.2	-4.0	9.4	6.8	-5.4	1.2	8.5	9.1	9.3	2.4
		INLAND	-6.0	3.6	0.2	-1.5	-2.9	14.0	9.3	-5.3	2.9	11.9	9.6	10.4	3.9
		AUSLAND	16.4	6.1	-29.7	-11.8	-17.2	-26.0	-28.3	-6.6	-24.1	-33.4	2.0	-9.2	-16.3
2531	H. V. ZEMENT	INSGES.	9.7	-26.6	12.4	22.4	4.1	12.4	11.6	2.9	10.4	4.5	-1.1	-3.7	5.9
		INLAND	11.9	-26.0	12.4	24.4	4.7	14.1	12.2	3.9	10.3	4.4	0.0	-3.0	6.8
		AUSLAND	-11.1	-33.0	12.0	-3.0	-5.2	-10.8	-0.2	-14.1	11.0	7.7	-16.0	-12.4	-6.1
2541	ZIEGELEI	INSGES.	14.4	-21.0	-13.6	12.1	-2.2	4.6	1.8	-4.7	4.6	5.4	-12.0	1.8	-0.8
		INLAND	21.7	-21.6	-12.0	15.2	-0.6	5.9	3.0	-4.1	5.4	6.1	-11.3	2.7	0.7
		AUSLAND	-16.7	-18.5	-21.3	-4.5	-11.7	-3.2	-6.0	-9.4	-0.9	0.0	-17.3	-3.6	-9.6
2543	H. V. FEUERFESTER GROßKERAMIK	INSGES.	-4.4	-1.9	-17.8	-12.2	-8.1	-16.5	-12.6	-26.8	-1.4	-11.5	-6.9	1.3	-10.4
		INLAND	3.5	1.9	-5.0	-1.7	-18.1	-19.3	-14.2	-20.0	-5.3	-16.9	-18.8	4.1	-9.9
		AUSLAND	-12.2	-6.0	-31.1	-22.0	6.0	-13.1	-10.6	-34.1	4.1	-4.8	8.7	-1.6	-11.0
2555	H. V. GR. FORM. FER- TIGBAUTEILEN AUS BETON F. D. HOCHBAU	INSGES.	6.9	-18.4	-27.9	9.0	13.6	16.2	8.0	8.5	21.0	7.3	47.5	27.4	9.1
		INLAND	15.4	-15.7	-26.1	12.5	17.0	16.8	8.7	8.5	21.2	7.6	47.9	28.5	11.0
		AUSLAND	-85.3	-77.6	-87.3	-89.5	-85.8	-50.6	-83.9	32.2	-27.2	-51.3	-29.4	-75.3	-80.0
2559	H. V. BETONERZEUG- NISSEN (OH. BIMS, USW)	INSGES.	19.1	-19.5	0.1	26.4	9.8	11.0	21.3	16.4	16.7	7.8	13.7	40.4	13.4
		INLAND	20.1	-18.7	0.5	28.0	11.0	12.2	21.9	17.0	17.5	7.8	13.8	41.8	14.1
		AUSLAND	-9.7	-40.4	-12.7	-15.6	-26.2	-22.7	-1.0	-4.2	-12.2	8.6	9.6	-18.1	-13.1
2563	H. V. GIPSERZEUG- NISSEN, DAEMM-U. L. BAUPLATTEN	INSGES.	25.2	5.1	31.7	36.1	32.1	45.1	29.8	5.6	38.7	15.4	41.9	28.5	27.5
		INLAND	33.2	8.6	29.6	44.4	41.2	55.8	35.1	7.1	44.5	21.7	35.4	24.7	31.2
		AUSLAND	-22.8	-18.1	45.5	-14.8	-19.1	-16.3	-6.2	-7.0	-5.1	-32.8	99.3	68.1	1.6
27	EISENSCHAFFENDE INDUSTRIE	INSGES.	14.5	11.7	-10.2	3.9	-7.7	-2.9	-5.4	-6.6	-12.2	-13.3	-0.5	-11.1	-3.4
		INLAND	14.0	13.3	-7.7	6.2	-1.2	3.0	-5.2	-6.2	-2.6	-10.2	-1.4	-7.4	-0.4
		AUSLAND	15.2	9.0	-14.3	0.2	-18.3	-11.3	-5.2	-7.4	-24.6	-17.8	1.0	-17.1	-8.2
2711	HOCHOFEN-, STAHL- U. WARMALZWERKE (OH. STAHLROHRE)	INSGES.	14.5	11.8	-9.6	1.0	-8.8	-5.9	-4.0	-8.3	-3.3	-12.7	1.0	-11.4	-3.1
		INLAND	15.8	14.2	-7.2	2.1	-1.5	0.3	-4.5	-8.8	-2.5	-12.0	-1.2	-9.8	-1.2
		AUSLAND	11.9	7.0	-13.9	-1.3	-21.3	-15.6	-3.3	-7.3	-4.7	-14.0	5.1	-14.0	-6.6
2715	H. V. STAHLROHREN (OH. PRAEZISIONS- STAHLROHRE)	INSGES.	22.4	23.4	-8.8	37.3	8.6	21.7	-17.1	8.3	-52.6	-19.5	-10.7	-15.3	-3.8
		INLAND	0.8	22.0	-5.6	81.1	16.8	37.2	-6.2	35.6	3.2	9.5	0.4	4.5	15.5
		AUSLAND	44.6	24.8	-11.7	11.2	1.6	12.3	-23.8	-12.0	-66.4	-37.1	-19.0	-37.4	-16.9
2720	H. V. PRAEZISIONS- STAHLROHREN	INSGES.	-5.0	-12.8	-25.1	-15.2	-18.1	3.2	-3.3	-7.5	-11.1	-8.2	-9.5	9.3	-9.5
		INLAND	-0.5	-14.3	-21.4	-13.3	-19.1	10.7	-18.8	-15.9	-10.8	-1.9	-8.8	13.7	-9.2
		AUSLAND	-16.6	-8.2	-33.4	-19.9	-15.5	-12.6	71.7	22.0	-12.0	-25.0	-11.7	-4.2	-10.3
2850	NE-METALLHALB- ZEUGWERKE	INSGES.	9.1	14.3	-2.4	-0.7	-2.6	4.6	4.8	4.1	8.8	-5.0	-2.7	-9.3	1.7
		INLAND	11.1	19.8	1.5	-3.5	-4.6	7.3	7.6	2.6	5.2	-2.4	2.3	-14.1	2.5
		AUSLAND	5.3	4.7	-9.4	5.0	1.2	-0.4	-0.1	7.0	15.8	-9.5	-11.1	0.7	0.3
2910	EISEN-, STAHL-U. TEMPERGIESSEREI	INSGES.	-11.8	-16.0	-21.3	-4.7	-19.9	-13.5	-6.9	-14.4	-13.5	-8.6	-7.5	-8.2	-12.4
		INLAND	-14.8	-18.6	-22.7	-5.8	-21.8	-10.4	-7.6	-16.9	-6.9	-10.5	-12.4	-5.5	-13.3
		AUSLAND	-1.1	-5.6	-16.4	-1.3	-11.9	-23.7	-4.2	-4.2	-32.8	-1.5	12.8	-15.9	-9.6
3011-15	ZIEHEREIEN U. KALTWALZWERKE	INSGES.	3.1	-4.6	-11.9	4.5	-5.6	0.9	4.1	-9.6	-2.2	-3.9	-7.4	4.7	-2.5
		INLAND	10.8	-0.3	-5.5	10.3	-0.4	5.2	6.5	-8.4	-2.5	-3.0	-6.8	6.2	0.8
		AUSLAND	-13.9	-15.4	-28.4	-10.0	-19.0	-10.1	-2.6	-13.8	-1.3	-6.4	-9.1	0.5	-11.4
3011	STABZIEHEREIEN, KALTWALZWERKE	INSGES.	-1.8	-7.1	-15.9	-2.3	-11.9	-9.1	-5.7	-18.9	-5.4	-8.1	-10.6	3.3	-7.9
		INLAND	8.9	-2.1	-9.7	2.2	-7.8	-5.1	-3.7	-17.5	-6.7	-4.6	-11.6	6.7	-4.4
		AUSLAND	-21.0	-18.2	-29.8	-12.0	-21.3	-17.6	-10.6	-22.6	-2.4	-16.0	-8.0	-4.5	-15.8
3015	DRAHTZIEHEREIEN (EINSCHL. H. V. DRAHTERZEUGNISSEN)	INSGES.	7.5	-2.5	-8.5	10.0	-0.3	9.2	12.6	-2.3	0.2	-0.6	-4.9	5.9	1.9
		INLAND	12.5	1.2	-2.2	16.4	5.2	13.1	14.2	-1.9	0.2	-1.9	-3.2	5.8	4.7
		AUSLAND	-5.3	-12.4	-26.8	-8.1	-16.9	-2.0	6.8	-4.0	-0.1	3.5	-10.3	6.3	-6.7

1) AUSGEWAHLTE WIRTSCHAFTSZWEIGE (OHNE NAHRUNGS- UND GENUSSMITTELGEWERBE).

## 1 AUFTRAGSEINGANG IM VERARBEITENDEN GEWERBE

1.2 VOLUMENINDEX 1985 = 100

SYPRO- NR	WIRTSCHAFTSGLIEDERUNG	1991 JAN.	1991 FEB.	1991 MAR.	1991 APR.	1991 MAI	1991 JUNI	1991 JULI	1991 AUG.	1991 SEP.	1991 OKT.	1991 NOV.	1991 DEZ.	1991
40	CHEMISCHE INDUSTRIE	INSGES. 127.9 INLAND 132.8 AUSLAND 121.8	117.4 118.1 116.6	118.1 123.4 111.5	121.4 125.6 116.2	115.0 117.0 112.5	118.9 125.0 111.3	120.5 125.3 114.4	109.3 114.7 102.7	115.6 121.7 107.9	124.6 130.4 117.4	113.6 116.6 109.8	103.3 105.5 100.6	117.1 121.3 111.9
4031	H.V.CHEM.GRUND- STOFFEN (AUCH MIT ANSCHL.WEITERV.)	INSGES. 119.1 INLAND 121.5 AUSLAND 116.8	109.1 110.3 108.0	108.5 113.4 103.9	113.1 115.5 110.9	107.0 108.8 105.4	111.9 116.5 107.5	111.6 117.6 105.8	101.1 107.3 95.2	108.3 111.6 105.2	114.7 115.5 113.9	103.3 106.2 100.5	100.6 103.3 97.9	109.0 112.3 105.9
4034	H.V.CHEM.ERZEUGN. F.GEWERBE, LANDWIRTSCHAFT	INSGES. 131.0 INLAND 135.6 AUSLAND 124.4	122.9 131.9 110.2	129.3 140.8 113.1	129.6 141.0 113.4	114.8 125.5 99.7	120.2 132.5 102.9	121.8 138.2 98.7	111.4 125.2 92.0	118.1 132.6 97.7	123.4 136.4 105.0	111.2 120.6 97.9	95.6 95.2 96.1	119.1 129.6 104.3
4035	H.V.PHARMAZEU- TISCHEN ERZEUG- NISSEN	INSGES. 146.6 INLAND 151.5 AUSLAND 136.4	140.9 130.6 162.0	131.5 132.7 129.0	139.0 139.9 137.1	142.4 132.8 162.4	133.9 137.0 127.6	155.5 145.5 176.1	133.5 125.6 149.8	131.9 138.6 118.1	156.7 168.5 132.3	150.7 143.1 166.3	125.1 131.6 111.9	140.6 139.8 142.4
4036	H.V.SEIFEN,WASCH- REINIGUNGS- PFLEGE MITTELN,USW	INSGES. 148.9 INLAND 149.1 AUSLAND 147.4	112.8 106.0 156.2	125.0 119.4 160.0	123.7 119.1 152.8	117.6 112.9 147.2	131.8 128.4 153.0	118.0 110.5 164.9	120.6 113.3 166.1	122.9 116.6 162.4	128.4 122.6 164.8	115.0 109.4 150.7	100.5 97.1 121.9	122.1 117.0 154.0
4037	H.V.FOTOCHEMISCHEN ERZEUGNISSEN	INSGES. 123.6 INLAND 106.7 AUSLAND 134.8	125.7 108.0 137.5	142.6 123.1 155.4	138.5 129.4 144.6	136.0 126.0 142.6	147.3 140.3 152.0	141.1 125.2 151.7	132.2 125.4 136.8	123.9 119.8 126.6	127.3 123.9 129.6	116.8 106.3 123.8	119.1 92.0 137.1	131.2 118.8 139.4
4039	H.V.SONST.CHEM. ERZEUGN.F.D. PRIV.VERBRAUCH,USW	INSGES. 144.5 INLAND 139.3 AUSLAND 152.4	141.1 133.9 152.0	142.2 133.7 155.1	139.5 133.5 148.7	123.3 116.9 133.1	140.4 133.9 150.3	137.9 122.0 162.1	123.9 119.6 130.4	144.1 135.5 157.1	158.1 140.9 184.2	139.3 132.2 150.1	112.7 106.5 122.3	137.3 129.0 149.8
4090	H.V.CHEMIEFASERN	INSGES. 112.5 INLAND 121.4 AUSLAND 107.3	97.8 95.2 99.3	95.7 101.4 92.3	99.2 100.8 98.2	99.1 100.8 98.1	95.6 100.6 92.7	81.8 89.1 77.4	76.1 81.0 73.3	97.2 102.0 94.4	106.6 107.8 105.9	98.1 101.3 96.2	86.2 86.8 85.8	95.5 99.0 93.4
53	HOLZBEARBEITUNG	INSGES. 124.3 INLAND 125.1 AUSLAND 119.6	123.2 124.8 114.6	132.5 135.4 116.2	139.6 143.6 117.6	135.3 137.8 121.4	140.7 143.4 125.8	132.4 137.5 103.9	117.7 122.7 90.0	141.3 144.5 123.3	145.9 149.8 123.9	135.3 138.9 114.9	108.9 112.5 88.6	131.4 134.7 113.3
5311	SAEGE-U.HOBEL- WERKE	INSGES. 105.7 INLAND 105.0 AUSLAND 111.9	105.4 104.5 113.5	125.8 125.4 129.1	142.0 143.0 132.6	139.8 138.8 148.7	144.6 144.7 143.5	142.1 145.2 114.1	129.5 132.6 101.2	143.7 146.2 120.8	150.0 151.7 133.9	135.2 136.8 121.1	111.5 113.3 95.2	131.3 132.3 122.1
5361	H.V.HALBWAREN AUS HOLZ	INSGES. 143.7 INLAND 149.0 AUSLAND 123.3	141.8 148.8 115.1	139.5 147.3 109.8	137.1 144.2 110.1	130.7 136.6 108.0	136.6 141.7 117.1	122.2 128.3 98.8	105.5 111.1 84.4	138.8 142.5 124.5	141.6 147.5 118.9	135.3 141.4 111.9	106.1 111.5 85.4	131.6 137.5 108.9
55	ZELLSTOFF-,HOLZ- SCHLIFF-,PAPIER- U.PAPPEERZEUGUNG	INSGES. 137.9 INLAND 134.6 AUSLAND 143.3	126.3 123.6 130.8	133.5 132.7 134.9	129.7 123.6 139.7	120.1 111.0 135.0	129.8 123.2 140.6	128.5 125.9 132.9	110.9 111.4 110.1	119.9 115.2 127.7	131.6 123.1 145.7	127.5 122.0 136.7	114.1 115.4 111.9	125.8 121.8 132.4
59	GUMMIVERARBEITUNG	INSGES. 115.0 INLAND 109.8 AUSLAND 129.9	111.3 110.6 113.5	115.4 116.4 112.4	117.2 118.7 112.9	104.0 104.3 103.0	111.3 110.6 113.5	112.7 114.3 108.4	105.0 106.9 99.6	112.3 111.3 115.0	122.5 122.0 123.7	115.7 119.1 105.9	88.5 87.7 90.7	110.9 111.0 110.7
	INVESTITIONSGUETER PRODUZIERENDES GEWERBE	INSGES. 133.5 INLAND 148.5 AUSLAND 113.5	123.2 136.8 105.2	132.0 148.7 109.7	125.4 139.6 106.5	117.7 129.9 101.5	125.8 137.9 109.7	126.2 135.5 113.7	114.5 126.4 98.6	126.4 139.0 108.6	128.9 140.3 113.8	124.4 137.6 106.9	122.7 129.8 113.2	125.1 137.5 108.5
3021-25	STAHLVERFORMUNG, OBERFLAECHEVER- EDLUNG,HAERTUNG	INSGES. 141.0 INLAND 143.0 AUSLAND 132.4	137.3 142.7 113.7	131.8 135.3 116.4	136.1 140.4 117.5	129.6 133.5 112.9	134.1 137.8 118.4	136.3 141.6 113.7	126.3 132.3 100.1	129.7 133.8 112.0	139.7 143.8 122.0	132.4 136.7 113.5	113.4 116.8 98.6	132.3 136.5 114.3
3021	H.V.GESENK-U.L. FREIFORMSCHMIEDE- STUECKEN,USW	INSGES. 130.4 INLAND 132.3 AUSLAND 123.6	132.8 141.2 102.2	122.2 127.5 102.7	128.6 137.2 96.8	120.5 128.3 91.8	128.6 135.1 105.1	128.8 136.9 98.9	125.2 134.6 90.8	119.7 126.3 95.7	134.5 142.8 104.4	126.5 133.4 101.4	110.1 115.1 91.7	125.7 132.6 100.4
3025	STAHLVERFORMUNG, ANG.OBERFLAECHE- VEREDLUNG,USW	INSGES. 147.5 INLAND 149.3 AUSLAND 139.2	140.0 143.6 122.5	137.7 139.9 126.9	140.7 142.2 133.3	135.2 136.5 129.1	137.5 139.3 128.6	141.0 144.4 125.0	126.9 131.0 107.3	135.8 138.2 124.4	142.9 144.4 135.5	136.0 138.7 122.8	115.4 117.8 103.9	136.4 138.8 124.9
31	STAHL-U.LEICHT- METALLBAU,SCHIENEN- FAHRZEUGBAU	INSGES. 114.7 INLAND 122.4 AUSLAND 82.1	116.6 126.3 75.2	134.6 144.8 92.0	133.8 141.6 100.2	141.1 150.2 102.5	150.3 160.1 108.2	178.5 170.4 212.3	118.0 130.8 63.3	166.8 176.0 127.4	137.0 149.8 82.3	124.5 134.1 83.8	130.6 129.9 134.0	137.2 144.7 105.3
3111	H.V.STAHL-U.L. METALLKONSTRUKT. (OH.GRUBENAUSSAU)	INSGES. 136.0 INLAND 136.0 AUSLAND 135.5	127.8 126.1 142.4	150.5 155.3 109.1	164.6 169.1 125.1	151.3 158.2 90.9	160.4 163.1 137.0	171.3 177.8 115.3	142.9 147.3 104.0	153.8 160.0 100.4	153.5 157.6 118.4	145.3 146.7 133.3	138.8 139.5 133.0	149.7 153.1 120.4
3151	KESSEL-U. BEHAELTERBAU	INSGES. 84.1 INLAND 92.9 AUSLAND 58.0	111.4 131.1 52.5	113.3 129.7 64.6	116.2 122.7 96.9	112.7 120.8 88.3	128.4 139.2 96.5	125.5 148.1 58.3	100.7 118.5 47.7	165.7 186.3 104.2	110.5 122.1 76.0	96.7 108.2 62.6	102.8 117.5 58.9	114.0 128.1 72.0
3171	LOKOMOTIVBAU	INSGES. 134.5 INLAND 96.0 AUSLAND 199.4	82.7 68.0 107.4	645.1 463.9 950.8	69.2 42.4 114.5	336.2 357.8 299.8	178.5 402.6 407.8	59.0 62.1 53.7	110.3 139.1 61.7	51.9 48.7 57.1	170.6 191.9 134.7	64.1 65.6 61.6	370.3 105.1 818.2	189.4 140.3 272.2
3174	WAGGONBAU	INSGES. 185.3 INLAND 242.0 AUSLAND 73.8	80.3 98.5 44.3	90.2 116.4 38.8	51.3 46.1 61.5	247.1 285.4 171.8	237.3 331.6 51.9	654.1 309.9 1330.5	66.2 70.6 57.6	296.9 277.3 335.4	210.7 304.2 26.9	192.1 241.2 95.6	238.8 144.3 424.6	212.5 205.6 226.1

## 1 AUFTRAGSEINGANG IM VERARBEITENDEN GEWERBE

1.2 VOLUMENINDEX 1985 = 100

VERÄNDERUNG GEGENUEBER VORJAHR IN %

SYPRO- NR	WIRTSCHAFTSGLIEDERUNG		1991 JAN.	1991 FEB.	1991 MAR.	1991 APR.	1991 MAI	1991 JUNI	1991 JULI	1991 AUG.	1991 SEP.	1991 OKT.	1991 NOV.	1991 DEZ.	1991
40	CHEMISCHE INDUSTRIE	INSGES.	5.1	3.1	-5.7	9.6	-1.3	5.4	9.3	-1.3	-2.9	0.6	-3.2	2.7	1.6
		INLAND	9.8	5.4	1.6	13.6	-0.8	10.9	9.3	-1.7	4.6	1.8	-4.0	1.5	4.2
		AUSLAND	-0.6	0.3	-14.2	4.7	-1.8	-1.3	9.3	-0.5	-11.9	-1.1	-2.0	4.2	-1.6
4031	H.V.CHEM.GRUNDSTOFFEN (AUCH MIT ANSCHL.WEITERV.)	INSGES.	-0.3	-0.7	-10.8	6.1	-4.6	3.5	6.8	-4.6	0.5	-2.9	-5.1	2.7	-1.0
		INLAND	-0.2	0.4	-7.4	6.5	-6.4	8.0	7.3	-4.6	-0.2	-3.0	-6.3	2.4	-0.4
		AUSLAND	-0.3	-1.7	-14.0	5.7	-2.7	-0.7	6.3	-4.7	1.3	-2.7	-3.7	2.8	-1.5
4034	H.V.CHEM.ERZEUGN.F.GEWERBE, LANDWIRTSCHAFT	INSGES.	4.5	-1.2	-2.7	10.2	-4.3	6.3	4.6	-1.8	3.5	-0.6	-6.0	-0.6	0.9
		INLAND	10.1	3.5	9.2	18.3	-1.0	11.9	10.3	-0.2	6.1	-0.4	-4.7	-4.9	4.9
		AUSLAND	-3.0	-8.2	-18.5	-1.7	-9.9	-2.5	-5.1	-4.8	-1.1	-1.1	-8.1	6.0	-5.3
4035	H.V.PHARMAZEUTISCHEN ERZEUGNISSEN	INSGES.	12.5	18.4	0.8	21.1	12.9	9.8	28.6	13.6	-20.8	14.0	6.7	9.0	9.5
		INLAND	19.5	15.4	11.2	23.2	12.3	22.1	22.1	8.1	19.0	20.9	5.3	9.8	15.6
		AUSLAND	-0.7	23.8	-15.7	17.1	14.2	-10.3	41.4	24.4	-56.2	-1.0	9.3	7.1	-1.1
4036	H.V.SEIFEN,WASCH-, REINIGUNGS-, PFLEGMITTELN,USW	INSGES.	29.7	10.9	3.3	12.8	1.1	4.7	-1.3	-5.7	-0.9	-2.0	-8.1	-1.0	3.3
		INLAND	36.9	15.7	6.3	14.1	0.4	3.1	-6.0	-9.2	-4.3	-4.3	-10.0	-1.5	2.7
		AUSLAND	-3.1	-5.7	-9.2	6.9	5.1	13.5	24.9	12.8	17.9	10.4	1.8	1.6	5.8
4037	H.V.FOTOCHEM.ERZEUGNISSEN	INSGES.	5.2	4.6	6.6	-2.9	-0.9	10.2	8.4	-0.5	0.3	-0.4	-8.9	18.0	3.0
		INLAND	9.9	15.4	16.0	14.0	9.0	28.4	17.7	12.6	15.7	-2.5	-20.5	-3.5	8.6
		AUSLAND	2.9	-0.2	2.1	-10.6	-6.0	1.5	3.9	-7.1	-7.4	1.1	-0.6	30.9	0.1
4039	H.V.SONST.CHEM.ERZEUGN.F.D.PRIV.VERBRAUCH,USW	INSGES.	8.4	5.6	-0.2	14.3	-5.0	14.1	13.9	-1.4	9.2	4.0	-1.1	-2.7	4.8
		INLAND	17.2	10.4	10.4	29.1	0.7	15.5	9.6	-8.7	8.7	-3.2	-3.6	-4.5	6.2
		AUSLAND	-1.9	-0.3	-11.4	-1.1	-11.6	12.2	19.2	11.0	9.7	13.7	2.5	0.0	3.0
4090	H.V.CHEMIEFASERN	INSGES.	5.5	1.2	-8.9	4.5	0.5	-1.5	1.1	-5.0	0.2	-3.2	-0.1	-3.5	-0.7
		INLAND	2.7	-3.6	-5.8	4.0	-2.6	-5.8	4.8	6.6	1.5	-6.8	2.1	-7.1	-1.1
		AUSLAND	7.5	4.2	-10.7	4.8	2.6	1.4	-1.4	-11.3	-0.6	-0.9	-1.4	-1.2	-0.5
53	HOLZBEARBEITUNG	INSGES.	9.3	5.2	0.9	16.5	4.6	17.8	16.4	-1.1	10.2	3.1	1.1	3.5	7.1
		INLAND	13.3	8.8	5.3	21.4	7.9	21.5	19.4	0.8	11.5	4.8	3.0	5.7	10.0
		AUSLAND	-9.3	-12.0	-20.3	-8.0	-12.2	-1.2	-1.2	-13.5	2.4	-7.1	-9.7	-10.1	-8.8
5311	SAEGE-U.HOBELWERKE	INSGES.	8.9	1.2	2.2	20.6	7.1	18.3	12.6	8.9	14.1	9.0	4.9	5.2	9.5
		INLAND	12.8	2.7	4.9	23.0	7.6	18.9	13.4	9.6	14.6	9.8	6.2	7.9	11.0
		AUSLAND	-16.4	-10.5	-16.9	2.1	2.6	13.3	3.4	1.4	9.2	1.1	-6.5	-17.5	-3.3
5361	H.V.HALBWAREN AUS HOLZ	INSGES.	9.8	8.7	-0.2	12.5	2.0	17.3	21.4	-11.5	6.3	-2.7	-2.6	1.6	4.8
		INLAND	13.8	14.5	5.7	19.5	8.2	24.7	28.0	-9.5	7.9	-0.8	-0.6	3.1	9.0
		AUSLAND	-5.8	-12.9	-22.1	-13.2	-19.9	-8.2	-3.7	-20.4	-0.6	-11.1	-11.3	-5.3	-11.5
55	ZELLSTOFF-, HOLZSCHLIFF-, PAPIER- U.PAPPEERZEUGUNG	INSGES.	6.2	2.2	-5.7	6.6	-8.3	3.4	4.1	-4.9	-3.9	-6.1	-5.5	-0.3	-1.2
		INLAND	14.3	4.7	6.2	11.4	-2.0	7.9	8.4	-4.4	-4.7	-8.8	-5.1	1.5	2.2
		AUSLAND	-4.4	-1.4	-20.1	0.2	-15.8	-2.4	-1.8	-5.7	-2.7	-2.0	-6.0	-3.2	-5.9
59	GUMMIVERARBEITUNG	INSGES.	4.4	2.4	-6.3	5.5	-10.8	4.0	7.1	0.2	0.6	-1.1	-3.8	-5.2	-0.4
		INLAND	3.8	7.0	-2.3	6.1	-10.5	4.0	10.2	2.8	-1.2	-1.1	-3.1	-7.4	0.5
		AUSLAND	6.0	-8.5	-16.8	3.9	-12.0	3.9	-0.9	-6.8	6.2	-1.4	-6.0	1.0	-3.0
	INVESTITIONSGUETER PRODUZIERENDES GEWERBE	INSGES.	10.2	2.3	-3.4	7.2	-6.1	4.8	1.5	-6.6	-0.6	-5.8	-4.5	1.1	-0.2
		INLAND	20.5	13.9	10.6	19.2	-0.7	9.6	2.6	-8.1	1.2	-5.2	-4.2	-2.1	4.2
		AUSLAND	-4.1	-13.1	-21.4	-8.8	-13.9	-2.3	-0.1	-3.9	-3.4	-6.8	-5.0	6.3	-6.8
3021-25	STAHLVERFORMUNG, OBERFLAECHEVER- EDLUNG, HAERTUNG	INSGES.	6.9	-0.7	-8.0	4.9	-6.6	6.9	7.6	0.3	2.3	-0.4	-2.0	2.6	1.0
		INLAND	7.6	1.9	-6.0	7.9	-5.0	10.1	9.1	2.1	3.3	0.7	-1.5	2.4	2.6
		AUSLAND	3.7	-12.7	-16.7	-8.6	-13.9	-6.6	0.0	-8.8	-2.7	-5.4	-4.8	3.9	-6.4
3021	H.V.GESENK-U.L.FREIFORMSCHMIEDE- STUECKEN, USW	INSGES.	2.8	3.8	-8.8	1.1	-10.3	7.0	9.2	-0.2	-4.3	0.4	-1.9	1.9	-0.1
		INLAND	1.8	7.9	-7.4	7.1	-8.6	10.7	11.6	3.5	-1.6	2.0	-3.5	1.8	1.9
		AUSLAND	7.1	-12.5	-14.8	-21.7	-18.0	-7.8	-1.9	-16.8	-15.5	-7.0	6.1	2.8	-8.9
3025	STAHLVERFORMUNG, ANG.OBERFLAECHE- VEREDLUNG, USW	INSGES.	9.2	-3.1	-7.5	7.0	-4.5	6.8	6.7	0.6	6.3	-0.8	-2.1	3.0	1.6
		INLAND	10.8	-1.2	-5.3	8.3	-2.9	9.6	7.8	1.2	6.1	-0.1	-0.4	2.8	2.9
		AUSLAND	1.5	-12.9	-17.8	0.7	-11.5	-5.8	1.2	-2.6	6.9	-4.5	-10.5	4.6	-4.9
31	STAHL-U.LEICHT- METALLBAU, SCHIENEN- FAHRZEUGBAU	INSGES.	9.4	13.6	9.3	10.7	22.3	33.6	44.5	-19.5	35.2	-11.9	0.4	-0.8	10.9
		INLAND	14.5	18.0	14.6	13.2	25.8	36.3	34.7	-20.6	37.8	0.4	-1.4	-5.0	12.5
		AUSLAND	-14.4	-10.5	-15.8	-2.6	4.5	18.9	91.1	-8.3	21.2	-55.0	15.0	20.7	2.4
3111	H.V.STAHL-U.L.METALLKONSTRUKT. (OH.GRUBENAUSBAU)	INSGES.	3.3	0.0	4.2	16.9	2.9	18.3	23.6	-0.1	15.7	3.9	2.8	1.5	7.7
		INLAND	11.4	0.4	3.7	19.4	7.5	22.9	25.7	1.4	18.6	10.1	0.1	-2.0	9.8
		AUSLAND	-36.8	-3.2	9.3	-6.6	-37.5	-14.7	1.7	-16.5	-13.1	-37.3	39.0	50.3	-11.3
3151	KESSEL-U.BEHAEELTERBAU	INSGES.	-5.7	33.9	8.0	8.3	22.5	52.5	22.3	-24.3	52.6	-20.0	1.9	1.4	10.4
		INLAND	-6.0	44.7	32.2	7.6	25.7	53.5	45.2	-27.3	57.0	-18.5	5.3	3.2	14.9
		AUSLAND	-4.3	-14.5	-48.4	11.4	10.7	49.1	-44.2	8.9	32.7	-26.4	-12.6	-8.1	-8.5
3171	LOKOMOTIVBAU	INSGES.	13.9	5.9	892.5	-66.5	380.3	83.3	-82.8	-46.6	-81.9	-56.2	22.8	-42.0	-10.9
		INLAND	-0.9	23.6	760.7	-42.4	379.6	-58.7	-59.4	-49.7	-3.4	-58.8	11.0	-76.5	-11.8
		AUSLAND	29.5	-8.2	1034.6	-73.4	380.4	365.0	-91.9	-30.1	-91.7	-48.4	52.1	-15.0	-10.2
3174	WAGGONBAU	INSGES.	734.7	20.9	-20.0	-17.4	273.8	50.6	393.7	-75.1	117.2	-31.2	-15.3	0.8	42.2
		INLAND	820.2	43.6	-19.6	-27.9	492.1	69.2	71.3	-80.4	88.9	95.1	-25.5	-36.0	27.1
		AUSLAND	416.1	-28.5	-21.6	4.9	69.9	-36.7	3476.6	-29.6	186.7	-95.5	163.4	63.7	80.7

## 1 AUFTRAGSEINGANG IM VERARBEITENDEN GEWERBE

1.2 VOLUMENINDEX 1985=100

SYPRO- NR.	WIRTSCHAFTSGLIEDERUNG		1991 JAN.	1991 FEB.	1991 MAR.	1991 APR.	1991 MAI	1991 JUNI	1991 JULI	1991 AUG.	1991 SEP.	1991 OKT.	1991 NOV.	1991 DEZ.	1991
3177	FELD-U. INDUSTRIE- BAHNWAGENBAU	INSGES. INLAND AUSLAND	82.3 . .	118.9 . .	104.0 . .	111.1 . .	130.3 . .	71.0 . .	81.1 . .	97.0 . .	58.9 . .	78.1 . .	107.4 . .	106.8 . .	95.6 . .
32	MASCHINENBAU	INSGES. INLAND AUSLAND	116.5 133.6 98.6	109.0 129.6 87.6	113.3 134.7 91.0	113.1 131.5 93.8	103.0 122.7 82.4	115.9 133.9 97.1	111.7 129.2 93.5	99.5 117.1 81.2	103.9 122.2 84.8	112.3 129.2 94.7	108.8 129.2 87.6	116.6 130.9 101.8	110.3 128.7 91.2
3210	H.V. LANDWIRTSCHAFT- LICHEN MASCHINEN, ACKERSCHLEPPERN	INSGES. INLAND AUSLAND	116.4 150.9 89.1	92.6 109.6 79.0	100.1 121.1 83.4	94.3 118.3 75.2	75.7 100.7 55.9	92.7 107.8 80.7	85.8 104.6 70.8	65.7 74.6 58.6	61.5 81.6 45.6	92.2 111.0 77.2	85.3 106.7 68.2	83.8 115.3 58.7	87.2 108.5 70.2
3220	H.V. METALLBE- ARBEITUNGSMAS- SCHINEN U. AE.	INSGES. INLAND AUSLAND	85.2 97.5 68.5	85.6 103.3 61.6	92.3 108.3 70.5	88.3 101.3 70.7	86.6 100.3 68.0	96.7 110.3 78.2	95.0 107.2 78.5	83.2 96.4 65.2	78.0 93.6 56.8	86.1 97.4 70.9	80.6 95.6 60.3	85.1 91.7 76.2	86.9 100.2 68.8
3230	H.V. TEXTIL-U. NAEHMASCHINEN	INSGES. INLAND AUSLAND	88.5 103.3 83.6	80.4 102.1 73.2	88.5 107.0 82.4	87.8 100.7 83.5	87.8 80.5 90.2	92.7 92.5 92.7	96.5 106.3 93.3	79.4 65.5 84.0	88.7 83.3 90.5	118.0 94.0 126.0	99.6 87.4 103.7	103.1 118.4 98.0	92.6 95.1 91.8
3240	H.V. MASCHINEN F. D. NAHRUNGS-U. GE- NUSSMITTELINDUSTRIE	INSGES. INLAND AUSLAND	126.8 157.1 102.8	120.7 147.4 99.7	125.2 155.4 101.4	122.1 146.2 103.1	112.0 143.8 86.8	124.4 161.2 95.4	121.0 141.6 104.7	114.0 136.7 96.1	109.3 144.1 81.9	122.7 145.2 104.9	116.0 140.4 96.7	129.6 150.9 112.8	120.3 147.5 98.9
3256	H.V. HUETTEN-U. WALZWERKSEIN- RICHTUNGEN, USW	INSGES. INLAND AUSLAND	125.4 137.3 110.7	106.5 136.6 69.1	120.6 147.9 86.8	113.4 142.2 77.7	112.4 137.7 81.0	127.9 155.1 94.2	122.3 146.6 92.2	113.1 141.7 77.7	108.8 131.5 80.6	117.5 143.4 85.4	121.1 148.4 87.3	129.9 158.7 94.2	118.2 143.9 86.4
3257	H.V. BAU-, BAUSTOFF- U. AE. MASCHINEN	INSGES. INLAND AUSLAND	125.7 180.0 90.2	115.5 173.7 77.4	135.6 203.8 91.0	143.0 210.8 98.7	147.8 230.7 93.5	137.5 203.5 94.3	117.7 181.4 76.1	118.0 175.5 80.4	128.2 204.9 78.1	155.1 245.8 95.8	155.5 275.8 76.9	143.6 234.1 84.4	135.3 210.0 86.4
3260	H.V. ZAHNRAEDERN, GETRIEBEN, LAGERN, ANTRIEBSSELEMENTEN	INSGES. INLAND AUSLAND	90.2 93.1 85.9	80.9 87.6 70.9	91.4 91.3 91.6	83.6 89.2 75.1	82.1 86.4 75.7	76.6 78.0 74.5	87.8 93.3 79.6	79.9 80.5 79.1	81.2 89.0 69.5	88.5 88.2 88.8	87.7 93.1 79.6	74.7 79.4 67.7	83.7 87.4 78.2
3270	H.V. MASCHINEN F. WEITERE BESTIMMTE WIRTSCHAFTSZWEIGE	INSGES. INLAND AUSLAND	125.2 175.0 100.1	114.2 141.4 100.5	111.4 148.7 92.6	108.3 145.2 89.7	105.1 134.6 90.3	111.2 138.6 97.3	100.8 135.5 83.3	94.9 127.0 78.8	103.5 133.5 88.4	104.1 137.5 87.3	96.1 136.5 75.7	124.9 181.2 96.6	108.3 144.6 90.1
3280	SONSTIGER MASCHINENBAU	INSGES. INLAND AUSLAND	130.8 138.7 118.7	129.5 142.3 110.0	124.8 140.1 101.3	133.3 140.3 122.6	108.5 121.9 88.0	133.4 140.5 122.5	128.4 136.6 115.8	109.7 122.6 89.9	125.8 131.1 117.6	122.8 134.4 105.1	122.2 131.4 108.3	133.9 127.9 143.0	125.3 134.0 111.9
33	STRASSENFAHR- ZEUGBAU	INSGES. INLAND AUSLAND	151.6 176.4 131.0	129.9 153.6 110.3	152.1 193.9 117.6	133.9 161.0 111.6	124.8 143.0 104.7	129.4 144.2 117.2	123.1 138.0 110.9	118.3 118.0 118.6	133.4 145.4 123.5	135.1 151.0 121.9	132.3 143.4 123.1	113.3 124.3 104.2	131.4 149.9 116.2
3311	H.V. KRAFTWAGEN U. -MOTOREN	INSGES. INLAND AUSLAND	150.1 175.0 131.0	128.0 151.7 109.8	151.5 196.3 117.1	131.2 157.8 110.9	122.8 146.8 104.4	128.0 142.0 117.2	120.7 135.0 109.7	117.1 114.6 119.0	132.2 143.6 123.4	131.1 148.0 118.1	128.2 140.5 118.8	110.4 122.8 100.8	129.3 147.8 115.0
3312	H.V. PERSONEN- KRAFTWAGEN U. AE. (EINSCHL. MOTOREN)	INSGES. INLAND AUSLAND	150.8 169.3 137.3	125.1 144.4 111.0	153.8 203.2 117.8	132.9 162.1 111.5	119.8 141.9 103.7	121.8 139.0 109.2	118.1 126.1 112.3	119.8 112.1 125.4	130.9 142.8 122.2	133.8 148.3 123.3	128.3 138.1 121.2	108.5 115.1 103.7	128.6 145.2 116.6
3313	H.V. LASTKRAFT- WAGEN U. AE. (EINSCHL. MOTOREN)	INSGES. INLAND AUSLAND	146.7 199.2 95.2	142.2 182.5 102.6	139.9 167.0 113.4	123.0 139.2 107.1	137.8 167.6 108.5	158.8 155.1 162.3	133.2 172.5 94.7	103.7 125.2 82.7	138.6 147.0 130.2	117.5 146.7 88.8	127.6 150.6 105.1	119.6 155.5 84.3	132.4 159.0 106.2
3316	H.V. KAROSSERIEN, AUFBAUTEN, USW	INSGES. INLAND AUSLAND	181.7 200.7 131.2	164.9 176.7 133.8	161.9 170.6 138.7	175.0 188.0 140.4	156.5 170.2 120.0	155.1 166.3 125.5	172.5 175.0 166.1	146.0 159.7 109.7	160.3 170.4 133.5	209.7 184.9 275.6	215.9 184.1 300.5	175.7 151.0 241.3	172.9 174.8 168.0
3321	H.V. KRAFTRAEDERN, KRAFTRADMOTOREN	INSGES. INLAND AUSLAND	89.2 . .	103.6 . .	96.3 . .	113.5 . .	86.1 . .	104.7 . .	61.5 . .	53.6 . .	73.4 . .	101.3 . .	53.1 . .	49.3 . .	82.1 . .
3324	H.V. FAHRRADERN	INSGES. INLAND AUSLAND	166.0 174.8 139.3	155.1 172.0 103.5	219.0 250.0 124.6	255.3 302.3 111.7	206.8 249.1 77.5	167.4 198.0 73.8	137.5 173.1 28.8	121.8 151.7 30.2	134.3 164.1 43.0	161.8 197.4 53.3	119.9 145.5 41.9	88.4 93.9 71.7	161.1 189.3 74.9
34	SCHIFFBAU	INSGES. INLAND AUSLAND	90.4 146.9 20.6	83.1 18.4 162.9	72.8 28.1 127.9	26.2 18.5 35.7	86.7 18.6 170.7	28.4 30.4 26.0	94.9 60.6 137.3	54.2 39.4 72.3	37.8 41.2 33.7	37.6 43.4 30.5	57.4 72.7 38.5	128.5 68.7 202.4	66.5 48.9 88.2
35	LUFT-UND RAUMFAHRZEUGBAU	INSGES. INLAND AUSLAND	75.6 81.9 70.5	112.8 109.6 115.3	107.3 82.1 127.4	55.2 54.2 55.9	87.5 56.5 112.4	120.7 87.2 147.6	198.3 100.1 277.0	113.0 93.2 128.9	138.7 71.7 192.4	142.2 89.7 184.3	109.3 173.2 58.0	216.4 270.4 173.1	123.1 105.8 136.9
36	ELEKTROTECHNIK	INSGES. INLAND AUSLAND	144.1 153.6 126.4	133.2 138.2 123.8	133.1 141.4 117.5	133.3 139.2 122.3	122.6 126.4 115.4	131.1 135.6 122.6	125.3 132.2 112.2	126.4 141.0 99.2	132.3 140.7 116.6	136.6 143.9 122.9	130.5 137.6 117.2	128.3 129.0 126.9	131.4 138.2 118.6
3610	H.V. BATTERIEN, AKKUMULATOREN	INSGES. INLAND AUSLAND	124.9 135.3 102.9	100.0 104.2 91.2	102.5 103.3 101.0	96.2 100.0 88.3	85.9 88.4 80.6	99.5 91.1 117.3	101.2 105.0 93.4	103.6 106.0 98.6	112.2 116.1 104.1	122.4 131.8 102.8	126.9 137.1 105.5	96.7 91.7 107.1	106.0 109.2 99.4

## 1 AUFTRAGSEINGANG IM VERARBEITENDEN GEWERBE

1.2 VOLUMENINDEX 1985=100

VERÄNDERUNG GEGENUEBER VORJAHR IN %

SYPRO- NR.	WIRTSCHAFTSGLIEDERUNG		1991 JAN.	1991 FEB.	1991 MAR.	1991 APR.	1991 MAI	1991 JUNI	1991 JULI	1991 AUG.	1991 SEP.	1991 OKT.	1991 NOV.	1991 DEZ.	1991
3177	FELD-U. INDUSTRIE- BAHNWAGENBAU	INSGES. INLAND AUSLAND	-27.1 5.8 -16.4	10.6 2.9 -25.3	-28.7 -2.7 -30.6	-10.3 7.7 -10.8	8.0 -8.2 -25.9	-23.9 4.5 -10.3	-27.7 -7.0 -8.8	12.8 -10.0 -13.6	-38.5 -7.2 -11.0	55.0 -15.4 -25.0	-36.6 -5.0 -10.2	71.7 0.3 4.5	-10.4 -8.1 -16.1
32	MASCHINENBAU	INSGES. INLAND AUSLAND	-4.7 5.8 -16.4	-10.4 2.9 -25.3	-16.0 -2.7 -30.6	-0.6 7.7 -10.8	-16.1 -8.2 -25.9	-2.1 4.5 -10.3	-7.0 -5.7 -8.8	-10.0 -7.3 -13.6	-7.2 -4.5 -11.0	-15.4 -7.0 -25.0	-5.0 -1.2 -10.2	0.3 -2.7 4.5	-8.1 -1.6 -16.1
3210	H.V. LANDWIRTSCHAFT- LICHEN MASCHINEN, ACKERSCHLEPPERN	INSGES. INLAND AUSLAND	-3.5 7.4 -15.1	-11.0 -6.8 -15.2	-17.3 -3.1 -29.3	12.0 26.1 -2.0	-5.7 6.0 -18.4	17.2 24.8 10.1	8.5 10.5 6.1	-18.0 -16.7 -19.3	-18.7 -3.1 -33.8	-15.0 -10.0 -20.2	-9.4 -2.1 -17.0	-18.2 -2.3 -34.9	-7.3 2.0 -16.7
3220	H.V. METALLBE- ARBEITUNGSMAS- SCHINEN U. AE.	INSGES. INLAND AUSLAND	-16.1 -6.0 -30.5	-20.6 -8.6 -38.9	-19.7 -14.3 -29.4	-14.9 -12.5 -18.9	-18.8 -12.6 -28.9	-10.8 -8.8 -14.4	-13.0 -16.5 -5.5	-13.4 -15.2 -9.6	-20.8 -13.3 -33.7	-28.5 -20.4 -40.0	-24.0 -15.9 -37.1	-21.6 -21.9 -21.0	-18.6 -14.0 -26.6
3230	H.V. TEXTIL-U. NAEHMASCHINEN	INSGES. INLAND AUSLAND	-25.5 -6.9 -31.1	-24.2 1.5 -32.2	-34.5 -17.1 -39.9	-14.1 -5.4 -17.2	-21.3 -14.3 -23.2	-23.3 -27.3 -21.8	-8.4 13.0 -14.5	-18.8 -27.2 -16.3	-9.4 -17.6 -6.5	5.8 -21.7 15.9	3.3 -16.7 10.8	13.7 4.4 17.9	-14.2 -11.7 -14.9
3240	H.V. MASCHINEN F. D. NAHRUNGS-U. GE- NUSSMITTELINDUSTRIE	INSGES. INLAND AUSLAND	8.0 22.3 -5.3	1.5 18.0 -12.7	-7.7 3.0 -18.0	7.3 14.8 -0.1	-14.4 -9.6 -20.2	7.5 20.9 -6.2	-4.0 -0.6 -7.3	-1.4 0.7 -3.5	-9.4 -3.5 -16.5	1.2 -2.9 6.1	-3.9 -5.5 -1.9	-6.0 -10.2 -1.1	-2.1 3.1 -7.5
3256	H.V. HUETTEN-U. WALZWERKSEIN- RICHTUNGEN, USW	INSGES. INLAND AUSLAND	9.4 8.7 10.7	-12.5 3.6 -36.6	-15.4 5.6 -40.5	-14.0 1.9 -36.4	-5.3 6.6 -23.3	-3.6 13.7 -26.5	-10.0 -9.4 -11.1	-2.6 2.8 -12.9	7.4 2.9 17.7	3.5 0.7 9.9	4.9 9.8 -4.0	3.5 15.2 -14.6	-3.5 4.9 -17.1
3257	H.V. BAU-, BAUSTOFF- U. AE. MASCHINEN	INSGES. INLAND AUSLAND	-1.7 40.2 -29.3	-11.2 29.2 -39.2	-12.9 9.8 -33.1	28.5 50.5 6.8	14.4 42.8 -13.4	9.6 22.9 -5.0	-4.3 4.4 -15.3	3.9 -2.6 14.5	1.7 8.2 -7.7	7.3 16.1 -4.7	14.7 34.7 -14.9	8.5 16.5 -3.7	4.4 21.4 -14.5
3260	H.V. ZAHNRAEDERN, GETRIEBEN, LAGERN, ANTRIEBSELEMENTEN	INSGES. INLAND AUSLAND	-35.1 -29.6 -42.2	-35.2 -22.8 -50.1	-27.9 -28.7 -26.7	-25.2 -19.3 -33.9	-34.1 -34.2 -33.8	-26.6 -28.8 -22.7	-31.2 -30.9 -31.6	-28.7 -33.9 -19.0	-10.6 -10.3 -11.0	-3.9 -12.0 11.1	1.3 -0.2 4.1	-16.6 -19.9 -10.1	-24.5 -23.7 -25.7
3270	H.V. MASCHINEN F. WEITERE BESTIMMTE WIRTSCHAFTSZWEIGE	INSGES. INLAND AUSLAND	-15.6 8.0 -29.2	-14.3 13.2 -26.9	-26.8 -18.1 -32.6	-6.7 1.0 -12.1	-19.6 -19.3 -19.7	-15.0 -2.2 -22.5	-21.7 -15.7 -26.1	-14.7 -5.2 -21.2	-10.7 -0.7 -17.0	-33.8 -33.1 -34.3	-26.6 -13.8 -35.4	-11.1 -13.0 -9.2	-18.6 -9.7 -24.5
3280	SONSTIGER MASCHINENBAU	INSGES. INLAND AUSLAND	4.5 9.2 -3.0	-0.8 5.0 -10.4	-9.1 5.9 -30.0	10.8 17.1 1.2	-20.2 -11.0 -34.5	6.5 6.8 5.8	4.5 3.5 6.2	-9.3 -3.5 -19.4	-4.3 -5.5 -2.5	-24.1 -1.0 -47.8	0.4 -1.2 3.6	20.6 3.9 54.6	-2.6 2.2 -10.6
33	STRASSENFAHR- ZEUGBAU	INSGES. INLAND AUSLAND	17.9 33.7 4.1	10.2 37.0 -10.2	14.7 41.1 -8.6	9.3 39.8 -13.2	-1.5 13.9 -15.1	11.2 12.2 10.2	-7.7 -9.8 -5.2	-10.9 -24.4 4.5	6.3 -8.0 25.1	-8.4 -19.1 5.9	2.6 -8.5 16.2	-2.3 -8.4 4.5	3.1 5.6 0.6
3311	H.V. KRAFTWAGEN U. -MOTOREN	INSGES. INLAND AUSLAND	16.9 32.5 4.3	9.3 37.9 -10.4	15.3 44.2 -8.4	7.5 39.2 -13.9	-2.0 14.1 -14.9	11.7 11.9 11.3	-8.1 -11.3 -4.9	-11.6 -27.2 5.2	7.5 -8.4 27.1	-9.6 -20.3 3.7	2.1 -8.0 13.4	-2.6 -7.0 1.8	2.8 5.3 0.3
3312	H.V. PERSONEN- KRAFTWAGEN U. AE. (EINSCHL. MOTOREN)	INSGES. INLAND AUSLAND	17.1 27.1 9.2	5.4 32.6 -11.8	13.8 46.0 -10.9	10.6 44.0 -11.2	-3.5 13.2 -16.0	9.3 17.6 2.6	-8.4 -11.0 -6.1	-8.1 -25.6 8.6	12.3 2.5 22.2	-7.2 -18.0 4.9	8.9 2.0 15.4	1.9 3.8 0.4	4.0 9.2 -0.1
3313	H.V. LASTKRAFT- WAGEN U. AE. (EINSCHL. MOTOREN)	INSGES. INLAND AUSLAND	16.2 56.1 -23.7	30.8 59.0 -0.2	23.8 35.7 10.0	-6.7 19.3 -26.9	5.5 17.5 -8.6	21.3 -5.3 64.3	-7.2 -12.3 3.8	-27.2 -32.8 -16.8	-10.5 -36.4 62.3	-21.1 -28.7 -4.8	-22.4 -33.3 1.1	-18.8 -29.8 13.2	-3.3 -7.2 3.0
3316	H.V. KAROSSERIEN, AUFBAUTEN, USW	INSGES. INLAND AUSLAND	37.2 56.4 -8.5	25.3 37.2 -3.7	9.3 19.0 -13.6	39.7 48.5 15.1	6.3 16.3 -19.7	7.9 17.9 -17.0	2.9 7.2 -7.4	1.4 7.8 -17.5	-5.9 -1.8 -17.3	7.4 -9.9 63.1	13.8 -8.9 99.7	5.8 -16.0 85.9	11.5 11.1 12.7
3321	H.V. KRAFTRAEDERN, KRAFTADMOTOREN	INSGES. INLAND AUSLAND	6.3 -9.4 33.2	-0.4 -3.2 0.8	2.4 -7.4 -16.0	52.3 22.4 -25.1	0.7 -5.6 -37.9	28.8 -15.0 -28.6	-22.3 -17.8 -82.3	13.3 -20.4 -58.7	-2.0 -26.1 -63.7	64.7 -19.1 -43.9	-39.2 -26.9 -52.4	-43.5 -31.2 -6.3	2.5 -14.9 -33.2
3324	H.V. FAHRRAEDERN	INSGES. INLAND AUSLAND	-3.0 -9.4 33.2	-2.5 -3.2 0.8	-8.8 -7.4 -16.0	14.5 22.4 -25.1	-10.0 -5.6 -37.9	-16.7 -15.0 -28.6	-30.9 -17.8 -82.3	-24.6 -20.4 -58.7	-31.6 -26.1 -63.7	-19.1 -15.8 -43.9	-26.9 -23.0 -52.4	-31.2 -35.5 -6.3	-14.9 -11.8 -33.2
34	SCHIFFBAU	INSGES. INLAND AUSLAND	112.2 173.0 -28.5	203.3 -1.1 325.3	-20.1 10.2 -25.7	-70.1 -69.3 -70.6	-33.0 -89.7 159.8	-49.9 7.0 -71.6	180.8 40.3 518.5	146.4 83.3 221.3	-55.5 -0.5 -75.7	87.1 83.9 94.3	-37.3 278.6 -78.7	297.8 75.7 750.4	10.8 5.6 14.8
35	LUFT-UND RAUMFAHRZEUGBAU	INSGES. INLAND AUSLAND	-12.2 11.3 -26.7	-22.3 18.1 -38.4	-55.9 10.3 -66.4	-51.0 -45.4 -54.7	-38.3 -59.3 -22.1	-23.8 7.8 -33.0	4.2 1.5 5.0	-32.7 -51.6 -13.0	-60.0 -64.8 -58.4	62.9 -11.6 142.8	-23.2 14.6 -57.2	7.0 50.4 -21.4	-27.0 -14.6 -33.1
36	ELEKTROTECHNIK	INSGES. INLAND AUSLAND	17.5 24.0 5.3	4.2 9.9 -6.0	-3.8 4.9 -19.0	13.0 20.0 0.5	-2.5 0.2 -7.5	6.3 5.2 8.5	2.6 5.8 -4.1	-0.7 1.2 -5.3	2.8 4.7 -1.2	-1.4 1.1 -6.5	-10.1 -10.2 -9.8	-2.1 -5.1 4.2	1.8 4.6 -3.8
3610	H.V. BATTERIEN, AKKUMULATOREN	INSGES. INLAND AUSLAND	21.6 30.9 1.7	14.7 26.0 -5.6	-12.1 -4.4 -24.9	-2.0 -0.1 -6.3	-22.4 -16.3 -33.7	-7.6 -17.3 14.1	-0.7 3.7 -9.4	3.5 3.2 4.1	3.9 8.5 -5.6	-8.2 -4.7 -16.3	-7.7 -3.3 -17.8	0.9 -11.4 34.7	-2.1 0.5 -7.5

## 1 AUFTRAGSEINGANG IM VERARBEITENDEN GEWERBE

1.2 VOLUMENINDEX 1985=100

SYPRO- NR.	WIRTSCHAFTSGLIEDERUNG	1991 JAN.	1991 FEB.	1991 MAR.	1991 APR.	1991 MAI	1991 JUNI	1991 JULI	1991 AUG.	1991 SEP.	1991 OKT.	1991 NOV.	1991 DEZ.	1991
3620	H.V.GERAETEN D. ELEKTRIZ.ERZEU- GUNG,USW	INSGES. 134.4 INLAND 143.0 AUSLAND 117.2	130.1 140.0 110.2	126.9 136.2 108.2	131.7 140.1 114.8	115.4 124.7 96.7	128.1 133.7 116.7	125.2 134.1 107.2	114.1 121.4 99.6	129.3 141.0 105.9	120.0 127.9 104.1	124.3 137.7 97.6	130.8 128.9 134.4	125.9 134.1 109.4
3640	H.V.ELEKTRISCHEN LEUCHTEN UND LAMPEN	INSGES. 146.6 INLAND 167.7 AUSLAND 108.4	142.7 155.2 120.3	135.4 150.8 107.5	143.5 155.3 122.1	128.5 134.9 116.9	145.3 150.5 135.8	144.9 156.0 124.8	128.2 145.0 98.0	134.5 155.9 95.9	173.9 193.1 139.1	160.1 176.1 131.4	136.9 149.2 114.7	143.4 157.5 117.9
3650	H.V.ELEKTRO- HAUSHALTSGERAETEN	INSGES. 159.7 INLAND 167.9 AUSLAND 144.7	148.7 151.1 144.2	147.7 151.7 140.3	145.8 143.6 149.8	125.3 126.7 122.8	144.3 142.4 147.7	129.6 128.2 132.3	121.8 129.2 108.6	169.8 173.4 163.4	175.2 181.3 164.2	166.1 173.4 152.9	125.8 124.3 128.5	146.7 149.4 141.6
3660	H.V.ZAEHLERN, FERNMELDE-,MESS- U. REGELGERAETEN	INSGES. 150.4 INLAND 159.3 AUSLAND 133.9	132.8 134.7 129.3	136.7 148.0 116.1	136.5 143.4 123.9	132.4 129.5 137.7	128.9 140.4 107.7	128.1 134.8 115.8	148.8 176.9 97.1	120.7 125.8 111.2	137.4 146.6 120.7	122.5 124.4 119.0	128.7 132.5 121.8	133.7 141.4 119.5
3670	H.V.RUNDFUNK-,FERN- SEH- U. PHONOTECH- NISCHEN GERAETEN	INSGES. 150.2 INLAND 164.7 AUSLAND 128.4	136.1 131.5 143.0	136.9 133.4 142.1	119.2 114.3 126.6	118.1 125.9 106.3	140.5 121.7 168.9	108.3 113.0 101.2	102.7 105.6 98.3	157.6 167.1 143.4	158.7 157.0 161.4	144.8 141.8 149.3	120.2 119.0 122.0	132.8 132.9 132.6
37	FEINMECHANIK, OPTIK, H.V.UHREN	INSGES. 122.2 INLAND 132.5 AUSLAND 107.0	114.8 127.0 96.9	115.1 128.5 95.5	120.0 130.3 104.9	108.0 117.3 94.2	112.5 124.7 94.4	111.6 123.4 94.0	103.9 117.1 84.3	106.7 119.9 87.3	120.0 134.1 99.2	119.7 132.2 101.3	109.8 123.6 89.5	113.7 125.9 95.7
3711	OPTIK (OH.AUGEN- OPTIK,USW)	INSGES. 123.6 INLAND 123.6 AUSLAND 123.5	82.8 82.8 82.8	85.9 82.9 88.6	106.4 104.6 107.9	72.2 65.4 78.3	85.2 83.2 87.0	83.5 75.9 90.3	85.7 84.0 87.2	84.0 90.6 78.2	85.3 85.4 85.3	89.0 100.5 78.7	90.2 83.7 96.0	89.5 88.6 90.3
3715	AUGENOPTIK	INSGES. 124.6 INLAND 143.9 AUSLAND 87.5	120.3 138.2 86.0	130.7 152.9 88.2	133.3 154.1 93.5	123.7 141.8 89.0	128.1 145.7 94.6	127.5 148.3 87.8	112.1 137.3 63.9	121.9 145.7 76.4	132.9 149.8 100.6	128.7 144.0 99.3	106.4 125.9 69.0	124.2 144.0 86.3
3721	H.V.FOTO-, PROJEKTIONS-U. KINOGERAETEN	INSGES. 138.2 INLAND 203.9 AUSLAND 100.9	129.4 175.6 103.2	131.8 182.4 103.0	133.8 183.2 105.7	125.7 165.6 103.1	131.2 171.7 108.2	123.7 153.2 107.0	95.6 140.5 70.1	117.9 152.6 98.2	130.3 172.5 106.3	146.7 177.3 129.3	119.7 170.7 90.8	127.0 170.8 102.2
3751	FEINMECHANIK (OH.MEDIZINMECH. U.AE.ERZEUGNISSEN)	INSGES. 126.0 INLAND 135.6 AUSLAND 110.8	117.1 131.7 94.2	117.0 134.1 89.9	116.8 131.9 92.8	103.1 115.3 84.0	108.8 123.4 85.7	117.8 137.1 87.2	107.8 122.8 84.2	99.0 113.1 76.6	119.3 137.8 89.9	117.0 133.9 90.3	115.1 135.6 82.7	113.7 129.4 89.0
3760	H.V.MEDIZIN-U. ORTHOPAEDIEMECHAN. ERZEUGNISSEN	INSGES. 123.2 INLAND 117.3 AUSLAND 141.3	126.7 122.7 138.9	126.4 125.3 129.7	129.0 124.5 142.5	125.7 124.2 130.3	127.2 128.7 122.7	122.8 122.9 122.6	119.6 117.7 125.5	118.6 118.8 117.9	137.3 138.6 133.4	134.0 135.7 128.5	128.4 127.6 131.0	126.6 125.3 130.4
3771	H.V.UHREN	INSGES. 84.5 INLAND 113.5 AUSLAND 54.3	92.9 120.0 64.8	80.0 93.6 65.9	92.2 98.4 85.8	81.9 82.4 81.3	78.9 92.7 64.7	67.3 73.1 61.3	75.1 85.6 64.1	96.3 118.2 73.6	93.5 105.1 81.5	95.9 93.7 77.8	61.5 67.7 55.0	82.5 95.3 69.2
38	H.V.EBM-WAREN	INSGES. 147.9 INLAND 154.4 AUSLAND 130.5	143.5 149.5 127.2	144.3 150.8 126.6	145.7 152.8 126.4	133.2 138.6 118.7	141.7 148.2 124.2	142.4 151.1 118.7	128.5 138.3 101.7	141.3 149.8 118.2	152.3 160.6 129.7	141.8 148.0 125.0	119.8 126.9 100.6	140.2 147.4 120.6
3821	H.V.WERKZEUGEN SOWIE GERAETEN F.D.LANDWIRTSCHAFT	INSGES. 115.2 INLAND 122.3 AUSLAND 102.5	116.4 124.6 101.7	116.9 125.8 100.9	114.3 123.3 98.3	101.8 109.4 88.1	104.8 110.7 94.1	105.7 112.7 93.0	84.8 94.2 68.0	99.6 106.3 87.4	113.2 115.2 109.6	104.9 108.6 98.2	85.6 89.4 78.7	105.3 111.9 93.4
3830	H.V.HEIZ-U. KOCHGERAETEN	INSGES. 159.8 INLAND 155.2 AUSLAND 167.5	171.6 203.2 118.1	130.4 138.7 116.4	134.2 145.2 115.6	134.3 139.7 128.6	139.1 145.3 118.3	148.3 166.0 118.3	143.8 154.7 125.4	180.8 207.3 135.9	191.1 214.6 151.4	179.9 205.0 137.5	146.2 158.4 125.5	155.0 169.4 130.4
3842	H.V.STAHLBLECH- WAREN (OH.MOEBEL)	INSGES. 148.6 INLAND 153.0 AUSLAND 131.4	145.2 149.5 128.2	149.4 155.9 123.8	153.4 159.9 127.6	141.4 145.1 126.6	152.8 159.8 124.6	151.9 159.7 121.1	135.8 146.2 94.3	152.2 159.8 121.8	164.4 175.4 120.7	155.1 161.0 131.6	127.4 134.8 98.0	148.1 155.0 120.8
3844	H.V.METALL- BLECHWAREN (OH.MOEBEL)	INSGES. 166.4 INLAND 168.5 AUSLAND 155.0	163.8 162.2 172.4	207.1 215.5 161.1	206.7 214.2 166.4	194.1 198.9 168.4	202.8 206.8 181.2	214.6 221.1 179.1	195.2 201.4 161.7	209.6 217.3 168.1	220.3 228.4 176.4	181.6 186.1 157.3	168.4 174.9 133.3	194.2 199.6 165.0
3847	H.V.MOEBELN AUS METALL	INSGES. 173.0 INLAND 181.7 AUSLAND 146.9	175.3 183.3 151.2	175.6 186.5 143.2	178.9 188.2 150.9	160.2 167.4 138.5	165.8 175.5 136.6	173.3 182.3 146.4	161.7 173.4 126.5	170.0 183.2 130.6	187.9 201.2 147.9	172.0 182.9 139.4	154.9 166.0 121.8	170.7 181.0 140.0
3849	H.V.FEINST- BLECHPACKUNGEN	INSGES. 140.8 INLAND 145.2 AUSLAND 109.3	129.1 127.3 141.8	110.8 110.3 114.7	129.4 125.9 154.3	108.1 104.7 132.5	113.1 110.8 130.1	126.5 122.9 152.2	123.3 122.2 130.7	114.5 115.4 108.4	110.7 111.7 103.4	97.8 98.9 90.2	85.7 87.0 76.5	115.8 115.2 120.3
3850	H.V.SCHLOSSERN, BESCHLAGEN	INSGES. 158.2 INLAND 162.8 AUSLAND 144.0	151.3 156.1 136.6	146.3 149.4 136.9	147.6 152.6 132.4	139.6 144.4 124.8	148.9 151.9 139.7	145.2 149.3 132.4	124.9 129.9 109.8	145.4 148.7 135.4	157.2 160.2 147.8	144.7 148.2 134.3	119.3 122.5 109.5	144.1 148.0 132.0
3871	H.V.SCHNEIDWAREN, BESTECKEN	INSGES. 128.0 INLAND 145.2 AUSLAND 108.4	105.9 117.4 92.8	105.9 115.6 94.7	104.2 108.4 99.4	106.1 111.5 99.9	113.7 122.6 103.5	99.4 106.5 91.3	103.6 115.8 89.7	110.2 117.1 102.2	121.8 130.7 111.7	125.8 143.4 105.6	100.9 118.3 81.1	110.5 121.0 98.4
3882	H.V.SONST. METALLWAREN (OH.-KURZWAREN)	INSGES. 138.5 INLAND 142.0 AUSLAND 133.2	128.3 127.0 130.4	135.7 131.5 142.3	125.8 123.6 129.3	113.1 109.7 118.6	123.9 122.5 126.2	115.3 118.3 110.6	103.6 106.4 99.2	114.6 113.0 117.2	124.8 120.8 131.0	122.3 116.8 130.8	100.9 100.3 101.8	120.6 119.3 122.6
3889	H.V.METALL- KURZWAREN,USW	INSGES. 143.4 INLAND 155.1 AUSLAND 109.8	136.1 142.6 117.4	138.9 147.6 113.9	141.7 150.0 117.9	127.5 137.0 100.2	138.2 146.7 113.8	139.1 151.9 102.5	124.5 139.2 88.3	130.0 139.2 103.7	136.3 146.2 115.4	132.1 135.5 110.7	112.3 121.2 86.7	133.5 142.8 106.7



## 1 AUFTRAGSEINGANG IM VERARBEITENDEN GEWERBE

1.2 VOLUMENINDEX 1985=100

VERÄNDERUNG GEGENUEBER VORJAHR IN %

SYPRO- NR.	WIRTSCHAFTSGLIEDERUNG		1991 JAN.	1991 FEB.	1991 MAR.	1991 APR.	1991 MAI	1991 JUNI	1991 JULI	1991 AUG.	1991 SEP.	1991 OKT.	1991 NOV.	1991 DEZ.	1991
3620	H.V.GERAETEN D. ELEKTRIZ.ERZEU- GUNG,USW	INSGES. INLAND AUSLAND	3.0 4.5 -0.5	0.2 6.7 -13.2	-11.0 -2.5 -27.0	9.8 17.4 -5.4	-6.8 -3.2 -15.0	8.8 9.2 7.9	3.3 6.3 -3.6	-3.3 -3.8 -1.8	10.2 15.1 -0.9	-7.7 -4.9 -13.8	-8.2 -5.4 -15.1	2.7 -7.7 31.4	-0.2 2.3 -5.9
3640	H.V.ELEKTRISCHEN LEUCHTEN UND LAMPEN	INSGES. INLAND AUSLAND	7.2 16.0 -11.5	4.3 7.1 -1.6	-8.0 -2.8 -18.9	14.5 21.6 0.7	-4.5 -4.9 -3.5	17.7 17.4 18.2	14.4 13.8 15.7	-2.1 1.1 -9.7	-1.2 2.8 -11.3	6.4 6.7 5.5	-6.4 -8.2 -1.9	2.3 1.0 5.5	3.3 5.3 -1.3
3650	H.V.ELEKTRO- HAUSHALTSGERAETEN	INSGES. INLAND AUSLAND	11.3 17.7 -0.3	14.0 26.2 -3.7	5.4 16.4 -11.1	18.2 25.2 7.8	-6.7 -1.0 -15.7	12.6 14.4 9.5	-0.8 0.4 -2.5	1.2 -1.6 8.2	1.8 1.5 2.4	3.4 3.2 3.9	1.2 2.3 -1.0	-1.1 -2.7 2.0	4.9 7.8 -0.4
3660	H.V.ZAEHLERN, FERNMELDE-,MESS- U. REGELGERAETEN	INSGES. INLAND AUSLAND	44.2 59.8 18.7	7.7 14.7 -3.7	5.1 17.3 -15.4	22.3 31.1 7.1	8.5 7.5 10.2	3.1 3.7 1.7	7.6 11.2 0.7	4.3 8.3 -7.2	-1.7 -2.8 0.6	7.6 13.1 -2.7	-11.9 -14.0 -7.5	-2.6 3.8 -13.4	7.0 11.3 -1.4
3670	H.V.RUNDFUNK-, FERN- SEH- U. PHONOTECH- NISCHEN GERAETEN	INSGES. INLAND AUSLAND	10.0 18.9 -3.7	-0.7 -5.8 7.2	-9.0 -9.5 -8.3	-7.9 -9.9 -4.9	-15.0 -5.0 -28.5	1.2 -13.4 23.8	-17.8 -13.1 -24.7	-13.3 -9.6 -18.7	-5.1 -4.2 -6.5	-12.1 -15.0 -7.3	-21.4 -27.8 -10.1	-19.8 -25.5 -9.6	-9.6 -10.8 -7.7
37	FEINMECHANIK, OPTIK, H.V.UHREN	INSGES. INLAND AUSLAND	5.7 15.7 -8.7	0.5 7.8 -11.2	-7.9 0.5 -20.9	17.4 26.6 3.8	-8.1 -2.5 -17.0	-1.1 5.7 -12.3	4.2 10.8 -6.7	2.1 6.6 -6.3	-2.7 3.2 -13.0	-5.1 1.1 -15.6	-2.7 -1.3 -5.1	1.2 1.6 0.3	0.0 5.9 -9.9
3711	OPTIK (OH.AUGEN- OPTIK,USW)	INSGES. INLAND AUSLAND	0.8 9.7 -6.0	-28.2 -39.8 -13.5	-28.1 -25.2 -30.2	34.7 56.8 20.0	-36.4 -39.4 -33.9	-34.0 -47.0 -16.3	-22.9 -10.7 -29.9	-1.3 -3.9 1.0	-15.7 -16.7 -14.4	-30.3 -31.8 -28.7	-14.4 -3.7 -24.0	-9.3 -17.0 -2.2	-17.4 -18.5 -16.3
3715	AUGENOPTIK	INSGES. INLAND AUSLAND	8.4 16.1 -10.4	0.3 6.5 -14.9	1.8 9.3 -17.2	18.0 28.8 -6.8	-2.7 1.1 -12.8	5.4 13.5 -12.6	4.3 9.8 -9.9	-4.4 2.0 -23.9	3.9 7.0 -5.8	-3.3 2.0 -16.0	2.1 2.0 2.5	-6.0 1.0 -24.3	2.2 7.9 -12.7
3721	H.V.FOTO-, PROJEKTIONS-U. KINGGERAETEN	INSGES. INLAND AUSLAND	-0.6 13.8 -13.2	1.1 6.1 -3.4	-4.8 7.2 -14.5	14.1 32.9 0.0	-10.9 3.2 -20.6	2.3 14.2 -6.4	3.2 1.9 4.3	-10.8 -10.0 -11.7	-15.4 -6.0 -22.2	-20.3 -18.1 -22.2	6.5 -4.1 16.4	-7.8 -8.7 -6.8	-4.2 1.7 -9.0
3751	FEINMECHANIK (OH.MEDIZINMECH. U.AE.ERZEUGNISSEN)	INSGES. INLAND AUSLAND	9.0 18.2 -5.4	9.8 19.2 -6.3	-6.9 0.0 -19.9	17.3 26.1 1.4	-10.0 -7.1 -15.5	6.1 13.5 -7.5	16.3 23.7 1.0	2.2 16.8 -20.7	-0.1 5.2 -10.8	4.8 10.4 -6.6	-6.8 -6.8 -7.2	13.0 16.4 4.9	4.0 10.5 -8.2
3760	H.V.MEDIZIN-U. ORTHOPAEDIEMECHAN. ERZEUGNISSEN	INSGES. INLAND AUSLAND	15.6 16.4 13.4	10.5 14.5 0.9	-0.9 5.2 -15.3	20.1 23.8 11.1	6.6 10.2 -2.6	10.6 20.4 -12.2	9.2 12.9 -0.6	13.5 10.8 21.8	3.8 8.3 -8.1	4.4 11.7 -13.4	1.9 6.3 -10.3	2.8 0.2 11.5	7.8 11.3 -1.4
3771	H.V.UHREN	INSGES. INLAND AUSLAND	-17.6 12.9 -48.1	-16.5 15.2 -45.3	-22.4 -11.1 -34.6	-2.8 4.8 -10.5	-10.5 -7.3 -13.6	-20.8 -13.6 -29.4	-12.9 -17.0 -7.3	-3.5 -8.2 3.7	-0.9 4.5 -8.8	-5.8 -8.4 -2.2	-9.9 -10.9 -8.5	-6.0 -16.3 11.1	-11.2 -4.3 -19.5
38	H.V.EBM-WAREN	INSGES. INLAND AUSLAND	11.9 17.8 -3.4	12.7 18.6 -2.5	4.0 9.2 -10.0	14.5 19.7 0.3	-2.2 -0.1 -8.3	9.8 13.2 0.4	8.3 11.8 -2.4	-1.0 1.2 -8.6	6.3 8.7 -1.0	0.1 1.7 -5.1	-3.7 -2.3 -7.9	0.7 2.0 -3.5	4.9 8.1 -4.4
3821	H.V.WERKZEUGEN SOWIE GERAETEN F.D.LANDWIRTSCHAFT	INSGES. INLAND AUSLAND	0.0 5.5 -10.2	0.0 4.4 -8.5	-7.1 -2.1 -16.5	4.4 11.3 -8.3	-9.5 -5.9 -16.8	-1.1 1.8 -7.0	-2.7 0.8 -9.7	-11.6 -7.7 -19.7	-5.1 -5.6 -4.3	-7.8 -10.3 -2.8	-9.6 -13.4 -1.1	-7.7 -11.1 0.1	-4.7 -2.7 -8.9
3830	H.V.HEIZ-U. KOCHGERAETEN	INSGES. INLAND AUSLAND	35.5 32.4 40.8	59.9 99.0 1.7	15.7 30.2 -5.5	25.0 29.6 15.9	22.6 25.4 17.8	-4.1 -11.6 14.3	50.7 62.1 29.0	19.4 21.4 15.5	36.3 54.1 5.0	9.1 26.1 -17.4	12.3 21.9 -6.2	23.7 33.2 7.2	23.6 32.4 7.7
3842	H.V.STAHLBLECH- WAREN (OH.MOEBEL)	INSGES. INLAND AUSLAND	14.8 20.5 -5.4	15.3 20.4 -3.5	4.6 11.5 -20.0	15.2 21.7 -8.9	0.7 3.3 -9.3	15.7 21.1 -5.9	7.0 11.5 -11.7	0.1 4.1 -18.7	7.6 11.6 -9.7	5.9 10.0 -13.1	2.3 5.6 -11.3	4.2 7.0 -8.9	7.6 12.1 -10.6
3844	H.V.METALL- BLECHWAREN (OH.MOEBEL)	INSGES. INLAND AUSLAND	24.4 27.1 10.7	17.5 18.0 15.0	26.3 32.0 -4.4	28.0 30.4 13.8	7.8 8.7 2.9	22.0 26.3 0.9	14.5 16.4 3.2	8.4 8.6 7.6	18.8 22.0 0.6	9.1 10.7 -0.5	-1.4 -0.4 -7.4	18.1 20.6 3.0	15.5 17.6 3.4
3847	H.V.MOEBELN AUS METALL	INSGES. INLAND AUSLAND	12.3 17.8 -4.0	17.7 23.6 0.1	10.2 14.8 -4.8	24.1 31.3 2.8	2.5 4.1 -3.2	15.9 18.7 6.4	20.6 23.7 10.6	8.9 12.5 -3.6	14.9 16.5 9.0	3.0 6.0 -7.7	-9.2 -5.3 -21.8	-0.1 2.2 -8.2	9.4 13.1 -2.7
3849	H.V.FEINST- BLECHPACKUNGEN	INSGES. INLAND AUSLAND	25.9 33.6 -18.4	21.4 24.6 4.6	-7.0 -3.9 -23.9	6.6 8.3 -1.8	-19.6 -18.5 -25.1	-8.0 -6.4 -16.4	-6.0 -6.6 -2.4	-9.3 -9.3 -9.2	-5.2 -4.2 -11.7	-19.7 -19.7 -19.9	-17.3 -17.4 -15.8	-15.6 -15.5 -15.6	-5.2 -3.8 -13.0
3850	H.V.SCHLOSSERN, BESCHLAEGEN	INSGES. INLAND AUSLAND	12.0 18.3 -5.7	10.9 15.6 -3.1	1.8 6.9 -12.2	12.8 17.3 -0.5	-1.7 2.9 -15.3	11.2 14.9 0.4	15.8 18.1 8.0	-3.8 -1.7 -10.1	9.7 11.4 4.5	5.0 6.0 1.3	0.0 0.7 -2.0	1.7 2.8 -1.8	6.3 9.3 -3.2
3871	H.V.SCHNEIDWAREN, BESTECKEN	INSGES. INLAND AUSLAND	-12.9 -21.7 5.2	-0.9 16.8 -18.8	-2.2 5.9 -11.7	9.1 21.5 -3.2	5.2 4.0 6.6	16.6 17.5 15.4	0.3 -0.4 1.3	-0.7 -3.7 4.3	-0.9 -6.2 7.1	-5.9 -11.7 3.1	-2.6 -6.2 3.6	4.5 6.4 1.5	-0.6 0.7
3882	H.V.SONST. METALLWAREN (OH.-KURZWAREN)	INSGES. INLAND AUSLAND	4.7 12.9 -6.6	2.8 7.2 -3.3	3.3 4.0 2.2	9.1 10.7 6.9	-8.2 -9.8 -5.8	6.4 9.1 2.5	-6.0 -4.4 -8.5	-13.2 -16.4 -7.3	-6.2 -9.7 -0.4	-7.9 -14.3 3.1	-9.9 -14.2 -3.3	-8.4 -11.9 -2.5	-2.8 -3.5 -1.8
3889	H.V.METALL- KURZWAREN,USW	INSGES. INLAND AUSLAND	10.2 16.8 -10.3	5.6 6.7 1.8	-2.9 0.8 -14.2	10.0 12.9 0.5	-7.9 -4.9 -18.3	9.2 12.1 0.0	6.8 12.1 -11.2	0.6 4.7 -14.4	-0.5 1.2 -6.9	-4.3 -4.3 -4.6	-1.9 -0.6 -6.3	-1.0 -0.3 -3.5	1.8 4.5 -7.5

## 1 AUFTRAGSEINGANG IM VERARBEITENDEN GEWERBE

1.2 VOLUMENINDEX 1985=100

SYPRO- NR.	WIRTSCHAFTSGLIEDERUNG	1991 JAN.	1991 FEB.	1991 MAR.	1991 APR.	1991 MAI	1991 JUNI	1991 JULI	1991 AUG.	1991 SEP.	1991 OKT.	1991 NOV.	1991 DEZ.	1991
50	H.V.BUEROMA- SCHINEN,ADV- GERAETEN,USW	INSGES. 122.3 INLAND 144.2 AUSLAND 100.3	106.8 138.9 74.6	165.3 195.8 134.8	140.2 153.0 127.5	123.7 144.6 102.8	134.7 175.3 94.0	149.4 150.3 148.5	116.1 132.4 99.8	183.9 225.6 142.2	139.8 130.7 148.9	150.1 163.7 136.4	149.8 153.1 146.5	140.2 159.0 121.4
5060	H.V.BUERO- MASCHINEN	INSGES. 61.4 INLAND 66.7 AUSLAND 56.3	53.0 61.1 45.1	65.1 58.6 71.4	62.1 65.9 58.5	59.0 64.9 53.3	54.7 64.9 44.9	68.9 65.8 71.8	49.7 69.3 31.0	46.5 57.4 36.2	53.8 68.4 39.8	68.6 66.0 71.0	55.1 59.1 51.3	58.2 64.0 52.6
5080	H.V.ADV-GERAETEN, U.-EINRICHTUNGEN	INSGES. 130.1 INLAND 153.9 AUSLAND 106.0	113.6 148.5 78.5	178.1 212.8 143.1	150.2 163.8 136.5	132.0 154.5 109.3	144.9 189.0 100.5	159.7 160.9 158.5	124.6 140.2 108.8	201.5 246.5 156.1	150.8 138.5 163.2	160.5 175.9 144.9	161.9 164.8 159.0	150.7 170.8 130.4
	VERBRAUCHSGUETER PRODUZIERENDES GEWERBE	INSGES. 130.7 INLAND 132.8 AUSLAND 123.1	134.3 135.7 128.7	144.5 144.2 145.9	131.2 133.1 124.1	114.6 116.7 106.7	120.1 121.4 115.2	118.9 121.0 111.0	119.2 122.4 107.2	137.2 137.5 135.9	137.0 138.5 131.5	121.7 124.1 113.0	103.7 106.4 93.8	126.1 127.8 119.7
51	FEINKERAMIK	INSGES. 116.0 INLAND 135.9 AUSLAND 82.3	113.7 124.9 94.7	108.9 116.4 96.2	115.1 122.8 102.2	97.2 104.5 84.8	101.7 113.3 82.1	98.2 110.5 77.3	92.2 105.1 70.2	95.3 109.1 72.0	108.6 114.5 98.8	92.6 104.3 72.9	70.7 77.9 58.6	100.9 111.6 82.7
5110	H.V.PORZELLAN	INSGES. 101.8 INLAND 121.4 AUSLAND 77.5	110.3 118.7 99.7	96.7 102.3 89.7	91.7 99.3 82.3	80.4 88.4 70.5	85.5 97.3 70.8	83.1 97.8 64.9	74.3 89.9 55.0	86.8 102.5 67.3	87.3 98.0 73.9	80.5 93.5 64.3	62.4 68.3 55.1	86.7 98.1 72.6
5120	H.V.STEINGUT, FEINSTEINZEUG, TON-U. TOEPFERWAREN	INSGES. 99.8 INLAND 128.5 AUSLAND 49.2	113.0 125.7 90.6	100.6 98.6 104.3	126.2 117.4 141.6	80.7 83.5 75.7	78.2 91.9 54.1	75.0 86.9 54.0	95.0 100.7 85.1	83.0 100.7 51.7	119.3 98.5 155.9	73.9 87.2 50.5	63.6 68.4 55.3	92.4 99.0 80.7
5150	H.V.SANITAERER INSTALLATIONS- KERAMIK	INSGES. 191.5 INLAND 211.3 AUSLAND 120.1	159.7 172.6 113.5	155.2 163.4 125.9	162.6 174.2 120.7	131.8 138.1 109.4	157.0 165.4 126.7	134.5 143.6 101.6	127.6 135.7 98.3	125.3 132.2 100.5	147.3 156.5 114.5	132.6 136.9 117.3	121.9 132.3 84.6	145.6 155.2 111.1
5160	H.V.TECHNISCHER KERAMIK	INSGES. 115.3 INLAND 131.8 AUSLAND 91.2	104.9 113.8 91.7	105.0 117.7 86.4	107.1 123.2 83.4	103.3 110.0 93.4	102.1 112.9 86.2	96.6 111.8 74.3	89.3 94.9 81.1	87.8 98.1 72.7	93.0 99.4 83.6	100.1 108.0 88.4	68.7 74.2 60.6	97.8 108.0 82.8
5170	H.V.FLIESEN,BAU- KERAMIK,KACHELN, KACHELOEFEN	INSGES. 114.0 INLAND 121.4 AUSLAND 98.5	104.9 114.0 86.0	113.1 118.9 101.1	123.0 125.7 117.4	111.5 115.4 103.3	115.2 118.7 107.9	119.3 122.2 113.1	100.2 115.1 68.9	107.1 116.5 87.5	122.9 130.5 107.1	99.3 108.5 80.1	65.8 69.5 58.1	108.0 114.7 94.1
52	H.U.VERARBEITUNG VON GLAS	INSGES. 133.7 INLAND 137.3 AUSLAND 125.4	118.1 123.1 106.6	133.5 136.5 126.9	118.1 125.2 101.7	108.2 113.4 96.1	121.4 125.0 113.3	123.3 129.8 108.3	108.1 114.8 92.5	119.9 129.7 97.3	137.6 144.5 121.7	122.3 130.2 103.9	116.6 125.6 95.9	121.7 127.9 107.5
5211	H.V.FLACHGLAS (OH. TECHNISCHES GLAS)	INSGES. 118.3 INLAND 117.4 AUSLAND 119.6	94.1 84.9 106.3	93.6 84.7 105.5	106.4 87.5 131.4	99.4 80.2 125.0	110.8 89.2 139.5	103.0 93.6 115.4	96.0 99.6 120.2	120.4 92.9 157.0	144.0 116.7 180.3	116.4 86.0 156.8	77.9 62.4 98.4	106.7 89.4 129.6
5225	H.V.HOHLGLAS, TECHNISCHES GLAS	INSGES. 124.1 INLAND 125.2 AUSLAND 122.0	105.5 112.3 92.4	137.2 141.1 129.6	99.7 106.8 86.0	91.7 94.8 85.6	106.4 108.0 103.3	110.2 111.8 107.2	92.7 97.2 84.1	99.1 109.0 80.0	115.3 117.6 110.7	96.5 100.9 87.9	120.5 135.1 92.3	108.2 113.3 98.4
5290	VERARB.U.VEREDLG. V.GLAS,H.U.VERARB. V.GLASFASER	INSGES. 146.9 INLAND 151.4 AUSLAND 132.6	136.0 138.3 128.8	136.4 138.8 129.0	140.3 147.7 117.2	127.8 135.5 103.8	139.8 145.8 121.0	141.1 151.8 107.9	127.0 136.5 97.2	142.6 154.3 106.2	161.0 173.8 121.0	151.5 164.0 112.6	118.9 124.8 100.7	139.1 146.9 114.8
5421-24	H.V.HOLZMOEBELN, POLSTERMOEBELN	INSGES. 143.1 INLAND 147.6 AUSLAND 117.3	138.0 142.7 111.6	132.4 137.0 107.0	133.3 136.9 113.6	120.5 122.8 107.7	125.7 128.7 108.7	119.1 121.8 103.7	107.0 110.7 86.0	127.3 131.1 105.8	139.4 143.6 115.7	129.1 134.2 100.3	106.8 111.5 80.5	126.8 130.7 104.8
5421	H.V.HOLZMOEBELN (OH.POLSTERMOEBEL)	INSGES. 137.4 INLAND 141.6 AUSLAND 113.4	134.1 138.1 111.1	129.2 133.2 106.8	132.5 135.6 114.6	119.8 121.6 109.7	126.0 128.6 111.2	121.5 123.8 108.2	107.9 111.5 87.4	125.9 129.3 106.7	137.8 141.5 117.1	126.6 131.5 98.8	105.1 109.8 78.3	125.3 128.8 105.3
5424	H.V.POLSTERMOEBEL	INSGES. 167.5 INLAND 173.9 AUSLAND 133.5	154.9 162.7 113.6	146.2 153.4 107.8	137.2 142.4 109.4	123.4 127.9 99.2	124.4 129.2 98.8	108.8 113.3 85.3	103.0 107.3 80.6	133.0 138.9 101.9	146.0 152.7 110.2	139.6 145.9 106.1	114.2 118.8 89.4	133.2 138.9 103.0
56	PAPIER-UND PAPPE- VERARBEITUNG	INSGES. 150.3 INLAND 149.6 AUSLAND 153.6	138.1 136.1 147.5	135.8 133.9 144.7	137.7 134.5 153.4	126.7 124.2 138.9	137.0 133.4 154.2	134.8 133.3 142.4	119.9 119.3 122.8	126.9 125.0 136.0	136.5 135.1 143.2	126.7 126.6 127.0	113.3 110.1 128.9	132.0 130.1 141.1
5610	H.V.TAPETEN,SPEZ. PAPIEREN,VERPAK- KUNGSMITTELN	INSGES. 151.3 INLAND 153.2 AUSLAND 140.5	136.0 136.4 133.4	136.6 137.3 132.3	137.2 136.8 140.0	122.0 121.3 126.0	133.6 131.1 145.4	129.9 131.6 122.5	114.7 116.5 103.8	120.5 120.8 118.4	131.6 131.4 133.2	123.1 124.3 115.7	107.7 104.0 129.2	128.7 128.4
5620	H.V.SCHREIBWAREN U.BUEROBEDARF, BUCHBINDEREI	INSGES. 139.3 INLAND 142.7 AUSLAND 112.0	132.8 136.5 103.6	128.5 128.3 130.6	131.5 131.9 127.9	119.0 120.2 110.0	140.6 142.8 122.5	142.2 146.2 110.1	129.8 133.9 97.0	130.6 135.0 96.0	136.1 136.3 134.3	125.4 128.0 104.6	117.8 119.9 100.8	131.1 133.5 112.5
5691	H.V.SONSTIGEN WAREN AUS PAPIER U.PAPPE	INSGES. 153.2 INLAND 145.7 AUSLAND 175.9	144.1 135.2 171.1	137.6 129.9 160.7	141.3 130.9 172.7	138.8 132.3 158.4	141.5 132.2 169.9	140.5 130.8 169.9	125.0 117.4 148.2	136.9 128.4 162.6	145.5 142.2 155.5	133.9 130.7 143.6	121.5 117.3 134.2	138.3 131.1 160.2
57	DRUCKEREI,VER- VIELFAELTIGUNG	INSGES. 135.8 INLAND 137.1 AUSLAND 119.8	123.6 124.7 110.1	135.1 135.6 129.0	131.3 133.0 110.2	126.2 127.3 113.4	127.6 127.7 126.6	129.0 130.2 114.6	124.1 125.7 103.9	133.0 134.9 108.6	146.9 148.1 132.9	139.3 140.5 123.6	133.3 135.4 107.9	132.1 133.4 116.7

## 1 AUFTRAGSEINGANG IM VERARBEITENDEN GEWERBE

## 1.2 VOLUMENINDEX 1985=100

## VERAENDERUNG GEGENUEBER VORJAHR IN %

SYPRO- NR.	WIRTSCHAFTSGLIEDERUNG		1991 JAN.	1991 FEB.	1991 MAR.	1991 APR.	1991 MAI	1991 JUNI	1991 JULI	1991 AUG.	1991 SEP.	1991 OKT.	1991 NOV.	1991 DEZ.	1991
50	H.V.BUEROMA- SCHINEN, ADV- GERAETEN, USW	INSGES. INLAND AUSLAND	19.9 40.1 -0.8	6.0 23.0 -16.0	18.8 22.6 13.6	50.9 73.1 31.0	15.8 25.7 4.4	3.3 22.8 -20.4	26.2 17.7 36.1	1.1 0.2 2.5	26.1 26.8 25.1	11.2 3.0 19.4	6.8 11.7 1.5	8.5 2.9 15.0	15.6 20.6 9.6
5060	H.V.BUERO- MASCHINEN	INSGES. INLAND AUSLAND	5.0 5.0 4.6	-6.2 11.5 -22.5	9.2 0.0 17.8	13.7 30.2 -	3.0 14.1 -7.5	-4.2 15.3 -22.6	33.0 17.7 49.9	-15.8 -12.2 -22.5	-17.0 -4.5 -30.5	-4.6 0.7 -12.5	13.6 -12.0 53.0	-4.5 -13.6 8.2	1.9 2.9 0.8
5080	H.V.ADV-GERAETEN, U.-EINRICHTUNGEN	INSGES. INLAND AUSLAND	20.9 42.8 -1.2	6.7 23.5 -15.4	19.2 23.5 13.3	53.6 75.9 33.3	16.7 26.4 5.2	3.6 23.1 -20.2	25.8 17.8 35.4	2.2 0.9 3.7	28.1 28.0 28.2	12.0 3.2 20.8	6.5 13.2 -0.7	9.1 3.7 15.3	16.4 21.6 10.1
	VERBRAUCHSGUETER PRODUZIERENDES GEWERBE	INSGES. INLAND AUSLAND	12.3 16.2 -1.3	8.4 13.1 -7.0	0.9 4.3 -9.9	13.3 16.4 2.2	-3.5 -0.8 -13.2	9.7 12.2 0.7	8.6 10.1 3.1	-2.1 -1.4 -5.0	0.7 1.1 -1.0	-4.3 -3.6 -6.9	-6.2 -5.9 -6.7	-5.3 -3.9 -10.8	2.4 4.4 -4.8
51	FEINKERAMIK	INSGES. INLAND AUSLAND	2.2 9.0 -13.0	-5.5 0.2 -16.3	-11.2 -11.0 -11.7	8.9 11.1 4.7	-11.1 -9.2 -14.8	2.4 6.4 -6.0	-2.6 -0.3 -8.1	-6.3 -7.3 -4.0	-8.5 -6.4 -13.3	-2.6 -17.2 4.1	-15.2 -11.2 -23.5	-10.2 -8.6 -13.6	-4.9 -2.7 -9.7
5110	H.V.PORZELLAN	INSGES. INLAND AUSLAND	-0.8 3.3 -7.8	-12.7 -9.1 -17.7	-16.6 -16.5 -16.7	3.4 2.6 4.7	-10.9 -6.6 -16.8	-8.2 -2.5 -16.4	-7.9 -6.9 -9.9	-13.7 -17.3 -5.0	-19.9 -20.3 -18.9	-17.2 -17.2 -17.2	-15.2 -11.5 -21.2	-14.3 -12.5 -16.8	-11.4 -9.9 -13.8
5120	H.V.STEINGUT, FEINSTEINZEUG, TON-U. TOEPFERWAREN	INSGES. INLAND AUSLAND	-10.0 0.0 -38.5	-9.0 -7.5 -12.5	-7.9 -14.5 6.1	15.7 11.6 22.2	-24.6 -24.2 -25.5	-3.9 -3.0 -6.7	-23.1 -17.1 -36.3	-9.0 -10.3 -6.0	-4.7 -1.7 -14.0	20.9 -6.4 78.6	-30.3 -9.9 -58.7	11.8 4.6 31.4	-7.0 -7.0 -7.2
5150	H.V.SANITAERER INSTALLATIONS- KERAMIK	INSGES. INLAND AUSLAND	31.5 47.5 -21.9	19.9 30.0 -15.6	-8.1 -10.4 5.1	7.4 10.0 -4.4	-9.9 -8.4 -15.8	16.2 20.1 0.9	-1.8 -0.1 -9.4	1.4 1.8 -0.8	0.2 1.3 -6.6	-0.2 1.3 -6.7	-20.6 -26.6 21.7	-6.6 -6.0 -9.5	2.0 3.8 -6.2
5160	H.V.TECHNISCHER KERAMIK	INSGES. INLAND AUSLAND	1.1 0.5 2.9	-12.4 -11.9 -13.4	-12.4 -10.6 -15.6	-6.9 1.9 -21.7	-10.8 -14.3 -4.2	3.1 0.2 9.3	-5.3 -2.9 -10.0	-3.9 -12.0 14.2	-9.9 -7.0 -15.1	-15.3 -15.8 -14.3	-10.9 -5.3 -19.6	-24.1 -14.1 -37.1	-8.9 -7.5 -11.5
5170	H.V.FLIESEN,BAU- KERAMIK, KACHELN, KACHELOEFEN	INSGES. INLAND AUSLAND	-1.4 3.8 -12.5	0.2 9.6 -18.9	-8.0 -3.6 -16.9	23.1 27.1 15.3	-3.7 0.3 -12.0	9.9 16.3 -2.2	18.4 19.8 14.9	-2.1 2.3 -14.9	1.3 3.6 -4.5	7.6 8.3 6.0	-3.8 -2.3 -7.5	-8.1 -10.1 -2.4	2.8 6.2 -4.9
52	H.U.VERARBEITUNG VON GLAS	INSGES. INLAND AUSLAND	7.1 11.4 -2.3	-0.5 7.2 -16.5	7.1 13.8 -6.1	5.4 8.3 -2.3	-7.5 -4.6 -14.7	3.1 8.4 -8.0	12.2 13.2 9.8	-3.9 -6.3 3.2	-4.8 1.4 -19.9	3.2 2.3 5.8	-10.7 -10.9 -10.3	-11.5 -11.4 -12.1	-0.3 2.2 -6.6
5211	H.V.FLACHGLAS (OH.TECHNISCHES GLAS)	INSGES. INLAND AUSLAND	6.4 30.3 -14.1	-5.6 -4.8 -6.4	-19.7 -17.2 -22.1	14.5 2.1 28.3	-11.7 -23.8 2.1	3.2 -1.2 7.1	6.1 -3.7 19.1	0.1 -15.2 18.3	6.9 -4.7 18.3	11.4 6.6 15.8	-7.9 -20.3 3.8	2.1 -3.3 7.1	0.2 -5.2 5.5
5225	H.V.HOHLGLAS, TECHNISCHES GLAS	INSGES. INLAND AUSLAND	-4.6 -2.3 -8.8	-8.3 6.2 -30.6	12.7 30.2 -12.0	-5.4 -0.2 -15.9	-11.7 -7.7 -19.4	-4.7 2.8 -17.0	13.7 9.9 22.4	-9.2 -14.1 4.2	-20.1 -10.1 -38.2	1.5 -3.5 13.7	-23.8 -26.7 -16.9	-24.8 -25.7 -22.2	-8.0 -5.3 -13.6
5290	VERARB.U.VEREDLG. V.GLAS,H.U.VERARB. V.GLASFASER	INSGES. INLAND AUSLAND	21.0 23.2 13.9	8.0 9.2 4.3	5.6 4.2 10.8	14.3 15.7 9.1	-3.3 -0.4 -13.1	10.9 13.6 1.5	11.8 17.2 -6.9	0.3 0.9 -2.4	9.4 11.7 0.3	3.4 6.0 -7.0	1.0 2.9 -6.7	7.9 9.9 1.2	7.2 9.1 0.3
5421-24	H.V.HOLZMOEBELN, POLSTERMOEBELN	INSGES. INLAND AUSLAND	18.5 22.9 -5.9	14.2 18.3 -8.6	3.2 7.1 -17.9	19.1 22.8 -0.4	-0.2 2.4 -14.7	13.7 17.7 -8.0	11.7 14.9 -5.4	-7.5 -5.3 -20.7	0.6 2.0 -8.2	-6.2 -4.5 -16.2	-9.7 -8.5 -17.3	-7.2 -5.7 -17.4	3.6 6.3 -11.8
5421	H.V.HOLZMOEBELN (OH.POLSTERMOEBEL)	INSGES. INLAND AUSLAND	16.8 21.2 -7.1	14.0 17.5 -6.2	1.3 4.7 -17.9	18.0 21.3 -0.3	-2.0 0.3 -14.2	12.7 16.7 -7.9	13.7 16.7 -3.0	-7.9 -5.6 -22.3	1.2 2.8 -8.4	-4.6 -2.7 -15.9	-8.6 -7.5 -16.3	-5.8 -3.8 -19.4	3.6 6.1 -11.6
5424	H.V.POLSTERMOEBEL	INSGES. INLAND AUSLAND	24.5 29.5 -1.3	15.1 21.3 -17.0	11.6 17.2 -18.1	24.5 29.2 -1.1	7.3 12.1 -17.2	17.9 22.8 -7.7	3.5 7.2 -16.3	-5.2 -4.0 -12.9	-2.1 -1.2 -7.6	-12.3 -11.5 -17.4	-13.7 -12.6 -21.1	-12.5 -13.0 -9.1	3.8 6.6 -12.5
56	PAPIER-UND PAPPE- VERARBEITUNG	INSGES. INLAND AUSLAND	17.0 20.2 4.1	14.8 16.3 8.6	0.6 3.9 -11.9	13.9 16.9 3.0	-2.7 -0.9 -9.7	9.2 9.1 9.3	3.4 3.8 1.6	-8.1 -7.4 -11.1	-1.9 -6.2 23.6	-7.5 -8.0 -5.1	-10.1 -9.8 -12.0	-0.8 -3.7 13.6	2.0 2.4 0.3
5610	H.V.TAPETEN, SPEZ. PAPIEREN, VERPAK- KUNGSMITTELN	INSGES. INLAND AUSLAND	21.6 24.0 8.2	13.4 15.2 3.9	1.7 5.0 -15.1	14.1 16.6 1.9	-6.3 -4.9 -13.3	6.9 5.7 13.7	1.3 1.6 -0.9	-11.3 -11.7 -8.7	-9.4 -11.0 1.4	-8.7 -9.8 -0.8	-12.2 -12.9 -8.1	-0.6 -5.9 35.4	0.5 0.5 0.4
5620	H.V.SCHREIBWAREN U.BUEROBEDARF, BUCHBINDEREI	INSGES. INLAND AUSLAND	13.9 17.6 -14.3	20.4 24.1 -8.2	2.8 3.9 -4.6	22.0 23.7 8.7	-3.3 -2.4 -11.1	21.8 25.4 -3.7	10.6 13.4 -13.2	9.4 12.5 -17.0	5.1 6.4 -7.4	0.3 -1.7 19.4	-4.2 -4.3 -4.1	2.4 2.0 7.3	8.0 9.5 -4.4
5691	H.V.SONSTIGEN WAREN AUS PAPIER U.PAPPE	INSGES. INLAND AUSLAND	10.6 13.7 3.6	14.9 14.8 15.4	-2.2 1.4 -10.1	10.5 13.9 3.1	4.0 8.6 -6.2	8.1 8.4 7.7	3.9 3.1 5.9	-9.1 -7.8 -11.9	9.8 -2.4 56.5	-8.6 -7.4 -11.7	-8.8 -5.8 -16.1	-2.3 -2.5 -1.8	2.1 2.7 0.8
57	DRUCKEREI, VER- VIELFAELTIGUNG	INSGES. INLAND AUSLAND	13.3 14.0 3.5	10.6 12.0 -6.4	5.3 5.7 0.0	11.3 11.5 7.8	0.9 1.8 -9.4	8.3 9.2 -1.7	8.4 9.0 0.2	1.5 1.4 2.3	4.9 5.3 -2.0	2.3 2.7 -1.6	-1.7 -1.3 -7.3	-3.7 -3.3 -8.3	4.8 5.4 -2.2

## 1 AUFTRAGSEINGANG IM VERARBEITENDEN GEWERBE

1.2 VOLUMENINDEX 1985 = 100

SYPRO- NR	WIRTSCHAFTSGLIEDERUNG		1991 JAN.	1991 FEB.	1991 MAR.	1991 APR.	1991 MAI	1991 JUNI	1991 JULI	1991 AUG.	1991 SEP.	1991 OKT.	1991 NOV.	1991 DEZ.	1991
58	H.V. KUNSTSTOFF- WAREN	INSGES.	160.6	152.9	156.8	164.7	152.8	161.0	159.4	140.6	157.5	167.5	154.7	130.2	154.9
		INLAND	161.7	156.9	160.2	169.1	156.8	164.2	165.6	147.8	163.4	172.3	158.6	134.5	159.3
		AUSLAND	157.0	140.0	146.1	150.9	139.8	150.8	139.7	117.6	138.4	152.3	142.3	116.7	141.0
61	LEDERERZEUGUNG	INSGES.	81.6	90.5	83.2	96.2	86.7	85.4	86.7	69.9	91.1	107.3	82.6	74.0	86.3
		INLAND	85.3	93.4	82.9	100.9	83.7	87.1	87.4	73.9	95.5	113.5	83.6	77.5	88.7
		AUSLAND	70.6	81.9	84.3	82.4	95.7	80.4	84.7	58.2	77.8	88.9	79.9	63.7	79.0
62	LEDERVERARBEITUNG	INSGES.	66.1	75.7	114.5	140.8	82.9	61.0	59.1	77.9	116.5	153.4	99.2	57.7	92.1
		INLAND	65.7	79.3	116.0	139.6	82.7	61.4	51.8	79.9	117.7	145.5	89.8	55.6	90.4
		AUSLAND	67.3	62.0	108.8	145.5	83.8	59.2	86.4	70.3	112.3	182.9	134.5	65.3	98.2
6211	LEDERVERARBEITUNG (OH. H.V. SCHUHEN)	INSGES.	109.5	101.1	106.7	106.3	87.9	102.1	93.5	95.2	110.8	123.6	105.3	82.8	102.1
		INLAND	120.0	105.7	113.8	110.5	94.4	108.7	98.6	102.6	115.9	132.2	111.5	87.2	108.4
		AUSLAND	72.7	85.0	81.8	91.7	65.0	79.0	75.7	69.4	92.8	93.5	83.5	67.7	79.8
6251	H.V. SCHUHEN	INSGES.	49.0	65.7	117.5	154.4	81.0	44.8	45.6	71.0	118.8	165.1	96.8	47.8	88.1
		INLAND	44.8	69.2	116.8	150.8	78.2	43.2	33.8	71.1	118.4	150.6	81.4	43.5	83.5
		AUSLAND	65.0	52.3	120.2	168.1	91.7	50.9	90.9	70.6	120.4	220.5	155.9	64.3	105.9
63	TEXTILGEWERBE	INSGES.	111.0	114.8	138.5	116.7	96.3	99.6	89.7	88.0	117.2	119.7	103.2	81.3	106.3
		INLAND	111.1	116.6	134.4	115.5	95.6	98.6	89.3	91.2	115.5	117.3	101.3	80.1	105.5
		AUSLAND	111.2	109.9	149.3	119.9	98.1	102.3	91.0	79.3	121.6	126.2	108.7	84.8	108.5
6311	WOLLSPINNEREI	INSGES.	83.4	50.3	87.1	82.4	87.1	81.3	50.7	51.2	69.9	135.4	77.9	70.2	77.2
		INLAND	84.1	50.1	89.1	74.0	85.4	79.7	47.0	56.9	66.1	120.6	71.5	60.8	73.8
		AUSLAND	81.4	50.9	81.2	107.4	92.0	86.2	61.9	34.2	81.4	179.4	96.9	98.1	87.6
6312	BAUMWOLLSPINNEREI	INSGES.	110.7	87.2	99.6	99.8	86.1	89.0	86.2	53.4	87.9	103.2	97.4	81.7	90.2
		INLAND	107.5	85.7	96.1	98.1	78.8	83.6	72.3	52.1	80.0	96.7	91.9	73.0	84.7
		AUSLAND	121.3	91.8	110.9	105.6	109.7	106.3	131.4	57.7	113.7	124.3	115.5	109.7	108.2
6331	WOLLWEBEREI, ANG	INSGES.	115.5	140.0	151.9	114.5	80.3	92.1	93.6	93.8	98.0	87.5	91.9	92.5	104.3
		INLAND	116.7	154.9	168.3	118.0	78.6	96.6	96.7	104.4	101.1	88.8	92.8	97.4	109.5
		AUSLAND	112.0	97.5	105.4	104.5	85.2	79.2	84.8	63.4	89.2	84.1	89.3	78.5	89.4
6332	BAUMWOLLWEBEREI, ANG	INSGES.	89.7	89.6	104.4	99.6	73.7	79.7	66.1	61.2	82.6	99.5	93.7	68.8	84.1
		INLAND	94.2	103.3	116.2	104.3	83.8	86.5	78.1	72.3	91.7	107.4	102.2	79.6	93.3
		AUSLAND	82.9	68.9	86.7	92.4	58.6	69.5	48.1	44.6	69.0	87.5	81.0	52.5	70.1
6333	SEIDENWEBEREI, ANG	INSGES.	99.5	96.1	111.7	122.5	96.0	92.2	88.0	77.1	98.4	108.1	94.8	77.6	96.8
		INLAND	92.3	84.7	106.1	112.7	89.4	84.8	87.4	78.3	99.3	98.5	87.5	70.2	90.9
		AUSLAND	112.2	116.3	121.7	139.9	107.5	105.2	89.0	75.0	96.7	125.0	107.5	90.8	107.2
6355	JUTESPINNEREI U. -WEBEREI	INSGES.	79.8	66.6	70.4	76.7	67.3	60.6	60.3	63.1	95.0	70.1	63.3	51.7	68.7
		INLAND	82.9	71.3	69.0	80.7	65.3	64.0	57.1	59.1	98.3	64.1	63.1	49.8	68.7
		AUSLAND	66.3	46.2	76.2	59.2	75.6	45.3	74.2	80.8	80.7	96.4	64.1	59.8	68.7
6361	H.V. GARDINENSTOFF	INSGES.	183.5	164.8	171.8	170.8	159.1	148.1	137.2	113.3	154.5	172.2	158.8	123.7	154.8
		INLAND	176.2	153.1	163.5	161.0	150.8	138.0	130.6	111.8	147.0	147.5	145.0	111.6	144.7
		AUSLAND	207.9	203.6	199.3	203.1	186.6	181.7	159.0	118.4	179.5	254.1	204.6	164.1	188.5
6365	H.V. MOEBEL-U. DEKORATIONSSTOFF	INSGES.	143.6	134.3	124.4	118.9	103.2	112.8	98.8	91.6	119.1	125.2	131.4	96.5	116.7
		INLAND	145.5	140.9	131.0	120.3	106.7	117.8	104.1	100.8	121.3	127.2	133.7	92.6	120.2
		AUSLAND	139.9	121.1	111.2	116.0	96.2	102.7	88.4	73.4	114.7	121.3	126.9	104.3	109.7
6370	WIRKEREI, STRICKEREI	INSGES.	81.7	129.8	200.7	106.4	75.5	72.7	68.8	100.4	146.6	108.1	83.0	59.0	102.7
		INLAND	82.1	124.2	164.9	103.2	74.6	72.7	65.6	96.5	132.1	105.9	83.6	58.0	97.0
		AUSLAND	79.3	162.9	414.4	125.1	80.8	72.8	88.0	123.7	233.3	121.1	79.4	64.9	137.1
6380	H.V. TEPPICHEN U. A.E., BESCHICHT- TEM GEWEBE	INSGES.	152.1	132.3	133.8	137.6	132.8	137.2	121.1	108.9	124.2	130.8	120.8	95.4	127.3
		INLAND	153.2	128.6	132.2	139.5	137.2	141.9	122.8	113.8	124.8	133.1	123.9	97.9	129.1
		AUSLAND	148.2	146.1	139.9	130.6	116.4	119.3	115.0	90.6	122.2	122.0	109.1	86.0	120.5
6391	VEREDLUNG VON TEXTILIEN	INSGES.	118.2	118.7	135.9	131.3	108.6	114.2	100.2	96.1	142.7	145.4	111.5	82.7	117.1
		INLAND	132.0	131.4	142.8	133.9	108.8	115.6	105.1	102.8	148.3	145.3	110.9	85.3	121.9
		AUSLAND	83.5	86.7	118.6	124.7	108.2	110.4	87.9	79.4	128.7	145.5	112.8	76.2	105.2
6399	SONSTIGES TEXTIL- GEWERBE, ANG	INSGES.	138.0	134.0	137.2	138.3	122.3	135.0	124.8	110.3	128.2	145.1	130.5	111.2	129.6
		INLAND	131.5	129.5	130.0	136.3	117.2	125.8	123.6	107.1	120.2	140.0	123.5	107.8	124.4
		AUSLAND	150.7	142.6	151.1	142.1	132.2	152.9	127.0	116.6	143.9	155.1	144.2	117.9	139.7
64	BEKLEIDUNGSGEWERBE	INSGES.	94.5	175.9	195.2	90.7	57.5	68.0	85.5	170.2	190.0	95.2	70.9	59.2	112.7
		INLAND	95.7	166.0	185.2	93.0	61.5	68.7	83.2	162.3	168.1	93.2	72.4	59.1	109.0
		AUSLAND	90.2	215.2	234.3	81.7	42.2	65.0	94.6	201.3	276.5	103.3	65.3	59.5	127.4
6413	H.V. HERRENOBER- BEKLEIDUNG	INSGES.	102.2	209.1	206.3	91.5	49.3	57.3	99.8	182.5	187.5	87.4	54.2	42.3	115.0
		INLAND	95.9	168.3	184.6	85.1	50.4	56.7	86.1	163.6	163.6	80.6	53.7	41.5	102.5
		AUSLAND	128.2	376.0	295.4	117.9	44.9	59.5	155.7	310.3	285.0	115.0	56.5	45.5	165.8
6414	H.V. DAMEN-U. KINDEROBERBE- KLEIDUNG	INSGES.	83.0	166.6	199.3	81.3	51.2	68.0	76.9	168.4	200.9	92.5	69.2	63.0	110.0
		INLAND	85.0	164.4	190.9	85.7	55.5	68.4	76.9	165.5	174.6	91.6	70.9	62.6	107.7
		AUSLAND	76.0	174.7	229.5	65.3	35.8	66.6	76.8	178.9	295.8	95.7	62.9	64.5	118.5
6421	H.V. HERREN-, DAMEN- U. KINDERWAEISCHE	INSGES.	106.8	197.4	206.9	141.9	93.6	79.6	99.2	202.3	194.2	116.8	90.3	66.4	133.0
		INLAND	111.5	204.9	208.2	143.8	97.0	82.2	103.0	209.7	193.5	115.4	90.5	69.0	135.7
		AUSLAND	77.9	151.0	198.7	129.9	72.8	63.1	75.4	156.5	198.6	125.5	89.0	50.4	115.7
6425	H.V. HAUS-, BETT- U. TISCHWAEISCHE	INSGES.	150.5	129.4	118.5	116.4	99.9	90.1	97.4	88.0	109.0	121.4	117.8	73.8	109.4
		INLAND	158.4	135.7	124.7	122.5	104.2	93.8	102.5	91.7	110.7	121.0	120.1	75.4	113.4
		AUSLAND	108.7	95.9	85.6	84.3	76.9	70.1	70.6	68.4	99.9	123.7	105.6	65.4	87.9

## 1 AUFTRAGSEINGANG IM VERARBEITENDEN GEWERBE

1.2 VOLUMENINDEX 1985 = 100

VERÄNDERUNG GEGENUEBER VORJAHR IN %

SYPRO- NR	WIRTSCHAFTSGLIEDERUNG		1991 JAN.	1991 FEB.	1991 MAR.	1991 APR.	1991 MAI	1991 JUNI	1991 JULI	1991 AUG.	1991 SEP.	1991 OKT.	1991 NOV.	1991 DEZ.	1991
58	H.V. KUNSTSTOFF- WAREN	INSGES. INLAND AUSLAND	11.1 15.3 -0.9	7.4 12.6 -7.8	-0.9 2.6 -11.5	16.5 21.2 2.4	0.2 3.9 -11.4	14.1 17.9 2.6	12.5 15.7 1.7	-0.6 1.9 -9.3	5.4 7.9 -3.4	0.7 2.7 -6.2	-0.7 1.5 -7.7	5.1 7.6 -3.1	5.7 9.0 -4.7
61	LEDERERZEUGUNG	INSGES. INLAND AUSLAND	-29.9 -26.4 -40.2	-4.4 -1.9 -12.0	-12.8 -9.9 -19.9	4.3 11.4 -15.0	-2.8 -2.6 -3.0	-9.2 -5.8 -18.5	1.6 0.3 6.1	2.2 8.7 -16.4	14.2 18.0 1.6	7.2 16.8 -18.2	-15.8 -18.0 -7.8	-2.4 -2.1 -3.2	-5.0 -2.0 -13.7
62	LEDERVERARBEITUNG	INSGES. INLAND AUSLAND	3.1 9.1 -14.2	-1.2 5.3 -23.7	-6.7 -4.4 -14.8	8.1 11.2 -1.7	-22.4 -21.5 -25.6	-19.7 -19.9 -19.3	3.9 -7.5 44.0	7.3 3.4 28.5	-1.4 -5.6 20.2	-1.6 -7.3 19.9	-9.7 -15.5 9.3	2.5 -0.7 14.2	-3.6 -4.9 1.3
6211	LEDERVERARBEITUNG (OH. H.V. SCHUHEN)	INSGES. INLAND AUSLAND	3.1 11.4 -27.9	1.6 10.6 -24.9	-12.0 -5.9 -33.5	10.0 16.1 -9.9	-16.4 -11.8 -34.1	4.3 8.3 -11.4	-1.7 -1.7 -1.6	-12.1 -10.4 -19.6	-13.2 -13.3 -12.9	-11.4 -8.2 -24.4	-16.4 -18.1 -7.5	-3.5 -4.3 0.7	-6.4 -3.4 -18.7
6251	H.V. SCHUHEN	INSGES. INLAND AUSLAND	3.2 6.9 -5.8	-2.7 2.7 -22.9	-4.7 -3.9 -7.3	7.6 9.9 0.4	-24.7 -25.2 -22.6	-33.5 -36.1 -23.8	9.1 -13.1 71.8	21.4 12.9 70.9	3.9 -2.3 37.1	1.7 -6.9 34.0	-6.5 -14.1 13.8	6.9 2.4 21.3	-2.3 -5.6 10.0
63	TEXTILGEWERBE	INSGES. INLAND AUSLAND	10.9 16.5 -2.0	5.0 9.6 -6.3	4.7 6.7 0.0	15.7 18.9 7.8	-6.1 -2.7 -14.2	8.4 11.4 1.3	3.8 5.6 -0.7	-5.5 -4.6 -8.4	-2.3 -1.7 -3.9	-5.5 -6.1 -3.8	-9.1 -10.9 -4.4	-17.6 -14.2 -25.4	0.0 1.9 -5.0
6311	WOLLSPINNEREI	INSGES. INLAND AUSLAND	18.8 27.4 -1.6	-39.7 -37.2 -45.7	-25.7 -23.6 -32.0	32.9 25.6 51.1	54.4 56.7 48.4	33.1 26.7 54.2	10.5 4.7 26.6	-1.3 23.4 -50.6	-7.2 -13.1 12.1	71.8 65.2 86.1	-21.6 -26.7 -7.7	-33.6 -43.9 0.0	2.1 0.1 7.7
6312	BAUMWOLLSPINNEREI	INSGES. INLAND AUSLAND	26.7 34.2 9.3	-12.8 -2.2 -34.5	-15.2 -11.5 -24.1	11.1 17.3 -3.6	-5.5 -3.7 -9.4	-0.3 4.6 -11.0	-0.7 -3.0 3.9	-5.0 -7.8 4.5	-13.4 -17.3 -3.0	-7.0 -10.8 3.9	2.6 -1.2 14.5	-28.1 -34.7 -8.4	-5.0 -4.3 -6.4
6331	WOLLWEBEREI, ANG	INSGES. INLAND AUSLAND	16.8 28.5 -8.1	8.9 21.7 -26.2	-4.3 3.4 -28.4	4.9 5.8 2.0	-8.8 -7.1 -12.8	19.0 32.3 -12.2	8.1 16.5 -12.2	-1.7 5.0 -24.5	-6.6 -7.1 -4.9	-14.6 -11.2 -19.9	-6.8 -12.1 13.9	9.9 9.9 9.3	1.6 6.2 -12.2
6332	BAUMWOLLWEBEREI, ANG	INSGES. INLAND AUSLAND	6.7 9.9 1.3	-3.3 3.5 -16.1	-7.5 2.4 -22.5	15.7 15.4 15.9	-22.9 -13.6 -37.4	-3.0 -1.1 -6.5	0.6 8.9 -15.2	-16.7 -21.8 -1.1	-9.1 -8.5 -10.4	-12.7 -11.2 -15.5	-10.9 -6.0 -19.0	6.0 8.0 1.7	-5.5 -1.9 -12.2
6333	SEIDENWEBEREI, ANG	INSGES. INLAND AUSLAND	-19.0 -7.3 -31.5	-14.1 -6.0 -22.6	-4.4 6.0 -16.9	16.4 22.6 8.6	-15.9 -12.8 -20.1	-10.8 -10.5 -11.3	7.8 5.8 11.4	-15.3 -11.3 -21.6	-3.1 5.0 -15.2	-7.1 -18.1 14.5	-8.9 -8.2 -10.1	9.6 1.0 24.0	-6.3 -3.4 -10.3
6355	JUTESPINNEREI U. -WEBEREI	INSGES. INLAND AUSLAND	40.2 76.0 -33.4	22.0 46.4 -42.8	-17.0 -17.4 -15.9	27.0 36.3 -10.0	-10.5 -17.4 30.3	14.6 31.1 -35.9	30.0 36.6 11.6	5.7 4.8 8.9	33.2 51.0 -18.2	-5.5 -5.9 -4.5	23.4 25.4 15.1	-13.5 -12.0 -19.0	10.3 17.0 -11.8
6361	H.V. GARDINENSTOFF	INSGES. INLAND AUSLAND	28.0 41.1 1.5	18.1 23.5 6.4	8.2 17.5 -10.9	30.9 46.0 2.7	10.3 26.2 -17.7	11.4 18.8 -3.6	3.0 6.5 -5.5	-0.8 7.5 -20.1	1.8 2.7 -0.3	-0.9 -9.1 19.9	-8.0 -12.8 5.5	-5.1 -9.0 4.8	7.6 11.7 -1.3
6365	H.V. MOEBEL-U. DEKORATIONSSTOFF	INSGES. INLAND AUSLAND	10.8 10.9 10.6	11.3 12.8 8.0	-3.0 5.1 -18.1	16.6 23.6 4.2	-11.0 -8.8 -15.5	11.2 12.9 7.4	8.3 5.7 15.1	-6.1 -4.3 -10.5	-1.8 -6.9 10.9	-12.8 -16.2 -4.5	-8.0 -14.0 7.9	-10.0 -17.7 7.7	-0.1 -0.7 1.4
6370	WIRKEREI, STRICKEREI	INSGES. INLAND AUSLAND	16.1 18.8 1.5	12.4 14.2 4.9	28.5 21.5 48.9	14.9 17.4 4.1	-7.7 -7.8 -7.9	11.2 12.5 3.9	-1.9 -2.7 2.0	8.4 8.5 8.4	-2.8 2.4 -17.1	-15.6 -13.1 -26.7	-12.2 -11.0 -18.9	-47.7 -27.2 -79.1	0.1 3.2 -10.8
6380	H.V. TEPPICHEN U. A.E., BESCHICHT- TEM GEWEBE	INSGES. INLAND AUSLAND	17.3 20.3 7.1	16.9 17.4 14.7	3.6 5.5 -2.4	18.1 23.5 0.7	6.5 16.6 -18.8	17.7 26.2 -10.0	6.5 10.5 -6.9	-2.0 1.2 -14.7	3.5 4.8 -0.8	-3.8 -0.3 -16.0	-11.5 -12.0 -9.4	-9.8 -7.1 -19.9	5.1 8.4 -6.2
6391	VEREDLUNG VON TEXTILIEN	INSGES. INLAND AUSLAND	9.7 13.5 -3.0	9.6 9.7 9.2	6.1 5.5 8.0	12.6 13.1 11.4	-8.1 -10.0 -2.7	7.6 7.3 8.1	-1.7 0.1 -6.6	-21.3 -21.2 -21.3	-0.6 -1.4 1.8	-7.2 -8.1 -4.8	-13.2 -19.5 7.2	-16.5 -18.5 -10.9	-2.2 -2.8 -0.3
6399	SONSTIGES TEXTIL- GEWERBE, ANG	INSGES. INLAND AUSLAND	6.6 8.1 4.3	13.4 16.1 8.6	2.8 5.6 -1.8	16.9 24.4 5.0	-5.7 -3.5 -9.2	12.8 11.2 15.3	11.3 15.2 4.4	-1.3 -4.6 5.6	5.5 -0.2 16.3	5.0 5.7 3.9	-2.7 -4.7 1.0	3.4 2.7 5.1	5.5 6.1 4.6
64	BEKLEIDUNGSGEWERBE	INSGES. INLAND AUSLAND	17.0 18.4 11.2	11.4 18.5 -5.6	-3.6 2.3 -18.5	3.3 6.5 -9.3	-13.3 -12.0 -19.2	15.6 15.1 17.3	12.2 10.2 19.9	4.4 3.1 8.4	-2.1 -4.6 4.7	-24.8 -22.3 -32.3	-5.6 -10.9 29.1	-14.7 -12.8 -21.5	-0.4 0.8 -4.6
6413	H.V. HERREN OBER- BEKLEIDUNG	INSGES. INLAND AUSLAND	29.5 33.0 20.1	11.6 19.0 0.2	-2.1 -0.4 -6.3	-8.9 -8.1 -10.9	-18.8 -16.3 -28.4	10.2 12.9 0.7	26.5 22.5 36.6	-1.8 -2.9 0.6	-6.6 -4.4 -11.5	-31.8 -29.5 -37.7	-30.8 -33.5 -17.6	-29.0 -30.0 -24.9	-3.6 -2.8 -5.7
6414	H.V. DAMEN-U. KINDER OBERBE- KLEIDUNG	INSGES. INLAND AUSLAND	15.8 16.8 12.3	8.8 15.9 -9.9	-5.1 3.3 -23.8	4.0 7.4 -10.1	-11.9 -11.2 -15.2	26.9 25.7 31.4	7.4 6.1 12.8	10.7 9.6 14.5	0.0 -4.4 10.9	-23.9 -20.3 -34.0	10.9 2.2 70.0	-8.3 -3.4 -22.0	1.4 3.3 -4.2
6421	H.V. HERREN-, DAMEN- U. KINDERWAE SCHE	INSGES. INLAND AUSLAND	4.3 6.4 -11.2	20.5 22.5 6.5	-1.9 -2.2 -0.2	14.7 14.9 13.3	-13.2 -12.5 -18.7	-0.1 -3.3 33.4	26.2 27.8 14.9	-2.6 -3.9 10.1	1.8 -0.6 19.7	-26.6 -27.7 -19.1	-22.8 -26.5 14.5	-11.3 -12.0 -5.1	-1.3 -2.0 3.7
6425	H.V. HAUS-, BETT- U. TISCHWAE SCHE	INSGES. INLAND AUSLAND	8.0 11.2 -11.5	27.4 35.4 -12.0	6.9 11.2 -17.5	24.6 32.9 -15.5	-10.1 -9.4 -14.9	-11.8 -9.0 -27.9	-4.6 -4.8 -3.3	-20.1 -21.6 -7.4	-10.8 -12.8 2.3	-9.0 -12.0 11.1	-7.9 -8.9 -1.4	-26.0 -27.6 -14.1	-3.0 -2.1 -9.2

## 2 UMSATZ IM VERARBEITENDEN GEWERBE

2.1 WERTINDEX 1985=100

SYPRO- NR.	WIRTSCHAFTSGLIEDERUNG	1991 JAN.	1991 FEB.	1991 MAR.	1991 APR.	1991 MAI	1991 JUNI	1991 JULI	1991 AUG.	1991 SEP.	1991 OKT.	1991 NOV.	1991 DEZ.	1991
	VERARBEITENDES GEWERBE 1)	INSGES. 128.6	127.1	135.9	138.4	127.2	141.0	133.7	119.3	141.4	143.7	141.0	132.0	134.1
		INLAND 137.8	134.9	145.9	148.9	136.6	152.3	145.5	129.5	151.5	153.5	149.7	138.3	143.7
		AUSLAND 113.1	114.0	118.9	120.6	111.4	122.0	113.8	102.2	124.4	126.9	126.4	121.3	117.9
	GRUNDSTOFF- U. PRODUKTIONS- GUETERGEWERBE	INSGES. 116.0	107.7	114.8	118.9	110.6	115.7	114.0	103.7	113.7	121.2	110.3	88.7	111.3
		INLAND 120.9	110.9	120.5	125.9	116.2	123.4	122.7	111.2	120.5	129.0	116.6	91.9	117.5
		AUSLAND 108.3	102.5	105.8	107.7	101.6	103.3	100.0	91.6	102.8	108.6	100.2	83.7	101.3
24	H.U. VERARB.V. SPALT-U. BRUT- STOFFEN	INSGES. .	.	.	.	.	.	.	.	.	.	.	.	.
		INLAND .	.	.	.	.	.	.	.	.	.	.	.	.
		AUSLAND .	.	.	.	.	.	.	.	.	.	.	.	.
25	GEW.U. VERARB.V. STEINEN U. ERDEN	INSGES. 91.5	72.2	129.4	160.8	154.6	164.9	173.2	157.3	169.0	180.2	155.4	115.7	143.7
		INLAND 89.9	69.4	131.8	186.2	159.4	171.4	181.8	163.8	175.8	188.4	162.1	118.8	148.2
		AUSLAND 103.1	93.1	111.3	120.5	118.8	116.1	108.2	108.5	117.8	118.5	104.8	92.0	109.4
2512	GEW.V. NATUR- STEINEN, ANG	INSGES. 43.5	24.2	79.7	134.5	131.9	144.1	158.3	142.6	167.2	179.1	152.6	86.1	120.3
		INLAND 43.5	24.1	80.1	135.3	132.6	144.9	159.2	143.5	168.4	180.6	153.9	85.9	121.0
		AUSLAND 41.8	33.3	47.3	63.5	73.2	81.6	75.8	65.3	64.7	56.4	39.4	108.9	62.6
2525	VERARB.V. NATUR- STEINEN, ANG	INSGES. 89.6	102.2	136.7	150.9	161.2	163.6	180.7	151.3	174.1	219.7	198.5	142.5	155.9
		INLAND 86.0	101.0	135.7	149.8	159.7	157.4	181.5	152.1	161.5	216.1	187.8	141.3	152.5
		AUSLAND 166.8	128.1	158.3	174.1	191.8	294.6	164.8	132.5	444.4	296.6	428.8	168.1	229.1
2531	H.V. ZEMENT	INSGES. 87.7	62.6	134.7	159.8	150.1	149.9	158.6	138.6	155.8	160.5	131.8	82.4	131.0
		INLAND 86.1	60.8	133.8	160.0	149.5	150.6	161.5	140.6	155.6	160.4	132.3	81.2	131.0
		AUSLAND 111.0	88.6	147.6	156.9	158.4	140.0	117.8	109.8	158.4	161.4	125.1	98.8	131.2
2541	ZIEGELEI	INSGES. 99.5	79.9	131.9	175.6	165.5	178.1	183.8	165.4	176.1	181.8	148.9	103.9	149.2
		INLAND 102.3	79.1	135.6	184.1	174.0	188.5	197.0	179.4	189.6	195.3	160.7	108.5	157.8
		AUSLAND 84.6	84.1	112.3	131.4	120.6	123.9	114.4	92.0	105.3	110.9	87.3	79.9	103.9
2543	H.V. FEUERFESTER GROBKERAMIK	INSGES. 104.5	98.9	102.3	107.7	104.4	100.5	104.4	102.0	95.1	103.7	90.7	86.2	100.0
		INLAND 106.4	102.9	105.6	111.7	107.4	106.1	113.6	103.4	95.6	106.8	92.2	84.4	103.0
		AUSLAND 102.2	94.2	98.4	103.1	101.0	94.1	93.6	100.4	94.5	100.0	89.0	88.3	96.6
2555	H.V. GR. FORM. FER- TIGBAUTEILEN AUS BETON F.D. HOCHBAU	INSGES. 117.2	90.8	176.2	210.3	225.9	243.7	280.2	254.1	259.0	277.8	237.2	270.6	220.3
		INLAND 117.1	90.7	176.7	210.7	224.8	243.0	280.0	253.7	260.0	278.7	237.9	271.6	220.4
		AUSLAND 137.9	105.5	99.0	152.4	417.2	368.6	314.8	309.7	101.0	129.0	113.8	105.2	196.2
2559	H.V. BETONERZEUG- NISSEN (OH. BIMS, USW)	INSGES. 100.0	71.3	156.3	194.2	182.5	207.0	210.6	194.9	205.1	217.9	193.5	151.4	173.7
		INLAND 99.4	70.7	156.0	194.2	182.2	206.8	210.8	194.1	204.5	218.0	193.5	152.0	173.5
		AUSLAND 127.3	100.1	169.6	197.4	198.4	213.9	202.2	230.5	232.1	215.0	194.2	124.9	183.8
2563	H.V. GIPSERZEUG- NISSEN, DAEMM-U. L. BAUPLATTEN	INSGES. 149.8	135.1	157.8	168.0	161.3	172.3	173.9	158.6	176.5	176.2	170.1	116.5	159.7
		INLAND 148.7	133.9	157.9	168.8	160.4	171.9	174.9	157.6	179.2	179.2	174.3	118.2	160.4
		AUSLAND 160.7	146.8	156.2	159.4	169.8	175.8	163.8	168.7	149.4	145.6	128.2	98.9	151.9
27	EISENSCHAFFENDE INDUSTRIE	INSGES. 92.1	91.8	98.2	94.5	89.9	98.7	85.8	81.3	93.3	93.7	87.6	70.4	89.8
		INLAND 104.0	103.7	109.8	109.2	101.7	113.7	98.7	90.5	101.5	104.0	96.5	74.7	100.7
		AUSLAND 75.2	74.9	81.8	73.5	73.2	77.4	67.4	68.3	81.6	79.1	75.0	64.3	74.3
2711	HOCHOFEN-, STAHL- U. WARMWALZWERKE (OH. STAHLROHRE)	INSGES. 94.4	95.8	99.7	95.5	91.8	99.2	86.1	82.2	94.4	95.5	91.7	73.0	91.6
		INLAND 104.3	105.0	109.2	107.5	101.3	109.5	95.1	88.7	100.8	102.7	96.6	75.1	99.7
		AUSLAND 77.5	80.0	83.4	74.9	75.6	81.5	70.7	71.1	83.3	83.3	83.3	69.4	77.8
2715	H.V. STAHLROHREN (OH. PRAEZISIONS- STAHLROHRE)	INSGES. 74.9	69.6	89.2	86.4	78.6	95.5	81.8	76.7	85.9	81.6	64.1	57.7	78.5
		INLAND 91.5	90.5	113.3	125.0	108.2	161.9	137.0	114.0	108.7	116.8	95.0	73.7	111.3
		AUSLAND 67.1	59.7	77.9	68.4	64.8	64.3	55.9	59.2	75.3	65.0	49.7	50.2	63.1
2720	H.V. PRAEZISIONS- STAHLROHREN	INSGES. 107.8	92.0	101.2	103.1	92.7	100.9	93.3	81.0	98.1	100.8	92.0	64.5	94.0
		INLAND 119.9	101.2	113.8	114.1	98.0	109.7	100.8	84.1	101.7	106.3	98.2	68.5	101.4
		AUSLAND 83.7	73.9	76.4	81.2	82.3	83.3	78.6	74.8	90.9	89.9	79.8	56.7	79.3
2850	NE-METALLHALB- ZEUGWERKE	INSGES. 135.7	121.9	125.9	129.8	122.5	124.7	124.9	115.3	122.5	129.4	116.5	84.4	121.1
		INLAND 140.9	123.9	132.3	136.6	125.0	131.0	134.1	124.2	128.1	138.0	122.2	87.1	127.0
		AUSLAND 127.2	118.7	115.2	118.4	118.3	114.4	109.7	100.5	113.2	115.0	106.9	79.9	111.5
2910	EISEN-, STAHL-U. TEMPERGIESSEREI	INSGES. 119.9	112.5	117.3	122.7	109.7	117.9	108.4	90.2	113.2	122.2	111.4	80.4	110.5
		INLAND 121.0	113.7	119.4	124.6	109.7	118.5	110.5	92.7	115.8	123.4	112.0	80.0	111.8
		AUSLAND 115.5	107.9	108.6	115.7	109.8	115.8	100.8	81.0	103.9	118.1	109.3	82.1	105.8
3011-15	ZIEHEREIEN U. KALTWALZWERKE	INSGES. 110.4	106.7	110.5	119.8	107.0	112.1	110.0	93.9	109.3	114.4	104.4	77.4	106.3
		INLAND 117.5	112.3	119.0	129.8	115.0	120.3	118.1	102.7	116.4	122.4	110.5	79.7	113.6
		AUSLAND 92.9	92.9	89.8	95.6	87.3	91.9	90.1	72.5	92.1	94.8	89.2	71.9	88.4
3011	STABZIEHEREIEN, KALTWALZWERKE	INSGES. 114.3	112.4	108.8	114.9	101.6	105.1	101.2	88.9	104.7	106.8	97.7	73.5	102.5
		INLAND 122.9	120.4	116.8	123.7	108.9	111.9	108.1	95.6	111.1	112.9	102.0	73.5	109.0
		AUSLAND 95.1	94.5	91.1	95.3	85.1	89.9	85.7	74.1	90.4	93.2	87.9	73.6	88.0
3015	DRAHTZIEHEREIEN (EINSCHL. H.V. DRAHTERZEUGNISSEN)	INSGES. 106.8	101.5	112.0	124.3	111.8	118.4	118.0	98.4	113.5	121.3	110.4	81.0	109.8
		INLAND 112.9	105.3	120.9	135.0	120.3	127.6	126.8	108.8	120.9	130.6	117.9	85.0	117.7
		AUSLAND 90.6	91.3	88.5	96.0	89.5	93.9	94.7	70.9	93.9	96.5	90.6	70.2	88.9

1) AUSGEWAHLTE WIRTSCHAFTSZWEIGE (OHNE NAHRUNGS- UND GENUSSMITTELGEWERBE).

## 2 UMSATZ IM VERARBEITENDEN GEWERBE

2.1 WERTINDEX 1985=100

VERAENDERUNG GEGENUEBER VORJAHR IN %

SYPRO- NR.	WIRTSCHAFTSGLIEDERUNG	1991 JAN.	1991 FEB.	1991 MAR.	1991 APR.	1991 MAI	1991 JUNI	1991 JULI	1991 AUG.	1991 SEP.	1991 OKT.	1991 NOV.	1991 DEZ.	1991
	VERARBEITENDES GEWERBE 1)	INSGES. 8.8	8.1	0.2	16.0	-2.2	12.3	10.3	1.0	6.3	2.3	2.2	2.6	5.5
	INLAND	15.6	15.0	8.4	24.5	4.4	19.4	16.6	3.9	9.0	3.4	2.4	2.3	10.0
	AUSLAND	-2.9	-3.4	-13.3	1.6	-13.5	-0.2	-1.0	-4.7	1.2	-0.2	2.0	3.1	-2.8
	GRUNDSTOFF- U. PRODUKTIONS- GUTERGEWERBE	INSGES. 3.9	1.9	-4.2	9.7	-4.1	5.1	7.3	-3.7	2.5	-1.6	-5.5	-1.9	0.7
	INLAND	8.6	4.6	0.2	13.3	-2.0	9.6	9.5	-2.2	4.0	-0.6	-4.7	-1.0	3.2
	AUSLAND	-3.4	-2.8	-11.2	3.7	-7.7	-2.5	3.3	-6.6	-0.1	-3.6	-7.0	-3.2	-3.6
24	H.U. VERARB. V. SPALT- U. BRUT- STOFFEN	INSGES. :	:	:	:	:	:	:	:	:	:	:	:	:
	INLAND	:	:	:	:	:	:	:	:	:	:	:	:	:
	AUSLAND	:	:	:	:	:	:	:	:	:	:	:	:	:
25	GEW. U. VERARB. V. STEINEN U. ERDEN	INSGES. 15.5	-18.0	6.2	27.3	7.1	16.0	18.1	9.2	14.6	10.1	7.0	10.7	11.0
	INLAND	20.2	-18.1	9.0	31.4	9.1	18.9	21.3	11.0	16.9	11.5	9.2	13.3	13.5
	AUSLAND	-7.8	-17.1	-13.9	-3.5	-9.7	-8.8	-12.1	-7.7	-6.6	-3.7	-12.7	-9.3	-9.4
2512	GEW. V. NATUR- STEINEN, ANG	INSGES. 13.3	-47.8	0.1	28.2	-0.2	10.6	13.3	3.9	16.0	11.2	10.8	9.0	8.5
	INLAND	13.0	-48.1	0.4	28.4	-0.4	10.5	13.1	3.8	16.1	11.3	10.9	8.1	8.4
	AUSLAND	18.1	-32.9	-25.5	2.6	22.6	20.4	100.0	34.1	10.8	6.0	-12.4	171.6	20.8
2525	VERARB. V. NATUR- STEINEN, ANG	INSGES. 19.5	5.4	-2.0	8.6	2.1	11.7	9.4	4.6	12.7	22.7	23.6	3.9	10.3
	INLAND	19.4	8.5	0.7	11.2	5.2	13.5	13.2	6.4	6.7	22.7	19.1	4.7	11.0
	AUSLAND	20.9	-29.5	-34.2	-25.0	-33.2	-5.4	-38.9	-27.1	99.5	22.3	92.1	-9.4	1.2
2531	H. V. ZEMENT	INSGES. 14.5	-26.6	16.5	29.0	7.7	15.9	15.2	4.8	14.1	8.2	2.5	-1.0	9.4
	INLAND	17.0	-26.2	16.4	31.0	8.2	17.6	15.8	5.7	13.7	7.8	3.6	-0.4	10.2
	AUSLAND	-7.4	-30.6	17.3	4.5	1.5	-4.8	5.8	-8.1	18.3	13.7	-11.6	-8.2	-0.5
2541	ZIEGELEI	INSGES. 24.1	-19.7	-8.4	23.4	2.7	12.0	11.3	7.2	15.9	12.1	5.4	11.5	8.2
	INLAND	31.0	-19.9	-6.6	28.6	5.4	14.8	13.4	8.9	18.3	13.5	9.2	13.4	10.8
	AUSLAND	-7.1	-18.7	-18.6	-4.4	-14.3	-6.3	-4.8	-7.8	-2.9	-0.1	-20.8	-0.4	-9.2
2543	H. V. FEUERFESTER GROBKERAMIK	INSGES. 1.3	2.7	-2.6	9.0	0.6	3.0	1.1	-5.6	-11.4	-7.7	-19.2	-12.3	-3.8
	INLAND	13.4	18.4	12.5	20.4	10.6	20.0	20.7	0.9	-1.8	-6.9	-19.4	-9.6	5.6
	AUSLAND	-10.4	-12.0	-16.5	-2.6	-9.4	-13.0	-18.0	-12.3	-20.4	-8.8	-18.8	-15.0	-13.1
2555	H. V. GR. FORM. FER- TIGBAUTEILEN AUS BETON F. D. HOCHBAU	INSGES. 18.0	-18.5	14.0	25.0	11.3	18.5	24.7	15.9	19.9	24.0	2.7	31.3	16.8
	INLAND	18.5	-17.9	14.9	26.5	11.4	18.4	25.1	16.1	20.9	25.2	4.1	31.7	17.5
	AUSLAND	-25.7	-60.0	-65.1	-64.4	2.9	52.1	-15.2	0.8	-73.2	-72.5	-81.7	-43.2	-43.1
2559	H. V. BETONERZEUG- NISSEN (OH. BIMS, USW)	INSGES. 21.5	-23.2	12.0	38.8	13.6	23.9	32.2	20.4	21.8	11.8	15.8	25.0	18.7
	INLAND	21.5	-23.2	12.4	40.2	14.2	24.2	32.5	20.0	21.9	12.0	15.9	25.1	19.0
	AUSLAND	22.3	-18.2	-3.6	-2.1	-1.5	11.3	18.9	33.9	16.9	6.9	12.1	21.6	9.4
2563	H. V. GIPSERZEUG- NISSEN, DAEMM- U. L. BAUPLATTEN	INSGES. 22.2	2.5	19.3	34.0	19.9	29.3	17.9	8.3	25.9	5.9	15.6	2.8	16.8
	INLAND	30.7	7.2	28.3	41.7	28.1	41.5	28.0	9.9	33.8	12.0	20.7	4.4	23.5
	AUSLAND	-24.3	-27.1	-30.9	-15.6	-25.8	-30.6	-36.7	-4.8	-27.0	-37.1	-27.0	-13.7	-26.3
27	EISENSCHAFFENDE INDUSTRIE	INSGES. -7.5	-1.3	-8.2	1.1	-9.1	3.4	7.0	-9.6	-1.3	-7.9	-6.2	-3.6	-3.9
	INLAND	-4.9	-0.1	-6.5	2.8	-7.5	9.5	6.6	-8.9	-1.4	-6.8	-4.1	0.3	-1.9
	AUSLAND	-12.5	-3.9	-11.2	-2.5	-11.9	-7.4	7.8	-10.7	-1.1	-9.7	-9.9	-8.4	-7.2
2711	HOCHOFEN-, STAHL- U. WARMWALZWERKE (OH. STAHLROHRE)	INSGES. -8.8	-2.1	-9.9	-2.3	-10.8	-2.2	3.6	-10.4	-4.0	-7.5	-5.7	-4.2	-5.6
	INLAND	-5.4	0.3	-5.7	1.7	-7.8	4.2	3.1	-9.8	-2.3	-7.2	-4.5	-0.7	-2.9
	AUSLAND	-15.7	-7.4	-18.2	-10.8	-16.8	-14.2	4.9	-11.6	-7.3	-7.8	-8.1	-10.2	-10.8
2715	H. V. STAHLROHREN (OH. PRAEZISIONS- STAHLROHRE)	INSGES. 7.8	16.6	11.4	29.7	9.0	53.5	36.1	0.4	22.7	-5.4	-4.9	4.2	14.1
	INLAND	2.2	2.3	-13.9	13.9	2.4	78.9	51.5	13.2	11.5	2.5	3.6	15.2	13.8
	AUSLAND	11.6	28.9	39.4	47.4	15.1	31.5	21.8	-8.8	31.6	-11.3	-11.4	-2.1	14.3
2720	H. V. PRAEZISIONS- STAHLROHREN	INSGES. -17.6	-20.9	-21.6	-3.3	-20.0	3.0	-1.6	-20.5	-8.2	-20.3	-17.4	-13.0	-14.1
	INLAND	-4.7	-11.1	-7.9	3.7	-17.7	7.4	-3.3	-26.4	-5.3	-14.4	-8.1	-4.7	-8.1
	AUSLAND	-40.6	-39.0	-45.5	-18.6	-24.7	-7.1	3.1	-3.6	-14.1	-31.3	-33.6	-27.7	-26.2
2850	NE-METALLHALB- ZEUGWERKE	INSGES. 0.3	3.2	-7.7	6.6	-6.6	0.3	1.1	-10.6	-5.3	-7.6	-11.0	-7.6	-3.8
	INLAND	2.8	4.3	-5.5	9.2	-6.2	3.8	4.0	-7.6	-3.8	-5.2	-10.3	-8.1	-1.9
	AUSLAND	-3.8	1.5	-11.7	1.7	-7.2	-5.7	-4.5	-16.3	-8.0	-12.2	-12.4	-6.7	-7.2
2910	EISEN-, STAHL- U. TEMPERGIESSEREI	INSGES. -1.3	-1.7	-11.4	6.7	-11.8	0.8	8.4	-15.1	-4.5	-7.1	-7.0	-8.0	-4.5
	INLAND	0.9	-1.3	-9.5	7.9	-12.7	1.3	9.8	-13.4	-2.4	-7.9	-7.0	-4.4	-3.5
	AUSLAND	-9.3	-3.1	-18.3	2.4	-8.6	-0.9	3.3	-21.9	-11.6	-4.1	-7.0	-18.7	-8.2
3011-15	ZIEHEREIEN U. KALTWALZWERKE	INSGES. -0.9	-7.8	-13.1	6.8	-11.9	0.0	4.7	-16.7	-5.0	-8.4	-8.9	-3.4	-5.7
	INLAND	3.8	-4.7	-7.8	12.4	-8.4	4.6	6.8	-13.6	-2.7	-5.8	-8.2	-1.8	-2.4
	AUSLAND	-13.0	-16.0	-26.5	-8.3	-21.7	-12.6	-1.5	-25.8	-11.4	-15.6	-11.1	-7.2	-14.8
3011	STABZIEHEREIEN, KALTWALZWERKE	INSGES. -4.2	-6.5	-14.9	3.0	-15.0	-5.7	-1.4	-21.6	-7.1	-13.7	-13.7	-6.4	-9.1
	INLAND	0.4	-1.5	-10.0	7.9	-11.6	-1.3	0.9	-18.7	-3.4	-11.9	-13.6	-7.3	-6.0
	AUSLAND	-15.2	-18.3	-26.3	-9.3	-23.5	-16.0	-7.5	-28.9	-15.9	-18.1	-14.4	-3.9	-17.0
3015	DRAHTZIEHEREIEN (EINSCHL. H. V. DRAHTERZEUGNISSEN)	INSGES. 2.5	-9.1	-11.3	10.2	-9.3	5.0	10.0	-12.2	-3.2	-3.7	-4.7	-0.7	-2.5
	INLAND	7.2	-7.7	-5.8	16.1	-5.7	9.6	11.6	-9.4	-2.1	-0.8	-3.8	2.7	0.7
	AUSLAND	-10.5	-13.5	-26.7	-7.0	-19.9	-9.2	4.8	-22.1	-6.5	-12.8	-7.5	-10.6	-12.2

1) AUSGEWAELTE WIRTSCHAFTSZWEIGE (OHNE NAHRUNGS- UND GENUSSMITTELGEWERBE).

## 2 UMSATZ IM VERARBEITENDEN GEWERBE

2.1 WERTINDEX 1985=100

SYPRO- NR.	WIRTSCHAFTSGLIEDERUNG		1991 JAN.	1991 FEB.	1991 MAR.	1991 APR.	1991 MAI	1991 JUNI	1991 JULI	1991 AUG.	1991 SEP.	1991 OKT.	1991 NOV.	1991 DEZ.	1991
40	CHEMISCHE INDUSTRIE	INSGES.	121.9	111.8	115.3	118.3	109.6	112.8	113.5	103.1	110.9	119.9	108.6	91.4	111.4
		INLAND	127.4	115.1	119.1	121.7	112.6	117.7	119.5	109.1	115.7	125.4	112.4	94.0	115.8
		AUSLAND	114.9	107.6	110.6	114.1	105.9	106.7	105.9	95.6	105.0	113.0	103.9	88.1	105.9
4031	H.V.CHEM.GRUND- STOFFEN (AUCH MIT ANSCHL.WEITERV.)	INSGES.	104.9	96.6	98.2	100.4	94.1	94.2	95.3	86.3	92.3	98.6	90.4	73.8	93.8
		INLAND	105.0	95.1	96.9	98.1	90.4	92.8	94.9	86.1	88.3	93.7	86.6	70.0	91.5
		AUSLAND	104.9	98.1	99.5	102.6	97.7	95.6	95.7	86.4	96.0	103.2	94.1	77.4	95.9
4034	H.V.CHEM.ERZEUGN. F.GEWERBE, LANDWIRTSCHAFT	INSGES.	130.6	127.7	134.7	136.8	121.5	126.4	128.6	118.2	124.8	129.7	119.0	99.7	124.8
		INLAND	132.8	137.5	144.7	145.4	130.9	137.5	146.2	133.0	139.2	141.6	129.7	102.8	135.1
		AUSLAND	127.4	113.6	120.5	124.5	108.0	110.6	103.6	97.2	104.4	112.9	103.7	95.3	110.1
4035	H.V.PHARMAZEU- TISCHEN ERZEUG- NISSEN	INSGES.	154.0	138.3	140.6	149.3	140.3	146.7	156.5	133.1	145.5	171.7	151.1	132.8	146.7
		INLAND	159.7	139.2	140.8	149.2	143.1	147.4	156.3	134.3	148.4	182.3	152.9	137.8	149.3
		AUSLAND	142.0	136.4	140.1	149.7	134.5	145.1	156.9	130.6	139.5	149.6	147.3	122.2	141.2
4036	H.V.SEIFEN,WASCH-, REINIGUNGS-, PFLEGE MITTELN,USW	INSGES.	162.0	124.4	135.6	137.5	129.5	144.3	129.9	132.3	136.7	142.2	127.6	114.3	134.7
		INLAND	163.8	118.4	131.4	134.1	126.6	142.6	124.2	126.9	132.5	137.8	125.0	112.1	131.3
		AUSLAND	150.2	162.1	162.4	158.9	148.0	155.0	165.7	166.4	163.2	169.8	144.2	128.0	156.2
4037	H.V.FOTOCHEMISCHEN ERZEUGNISSEN	INSGES.	116.3	114.4	134.3	133.5	128.4	144.3	131.4	122.5	113.8	119.5	107.4	110.5	123.0
		INLAND	105.2	101.5	116.7	123.0	117.8	134.8	114.6	114.4	108.7	117.2	96.1	86.4	111.4
		AUSLAND	123.5	122.6	145.6	140.4	135.2	150.5	142.2	127.8	117.0	121.0	114.7	126.1	130.6
4039	H.V.SONST.CHEM. ERZEUGN. F.D. PRIV.VERBRAUCH,USW	INSGES.	133.6	131.9	132.3	133.4	118.6	122.9	118.8	115.7	138.1	146.9	128.5	100.2	126.7
		INLAND	131.3	125.8	128.6	129.3	112.7	116.6	111.7	113.3	133.3	140.5	126.0	99.3	122.4
		AUSLAND	137.2	141.4	138.0	139.9	127.9	132.7	130.1	119.5	145.6	156.9	132.4	101.7	133.6
4090	H.V.CHEMIEFASERN	INSGES.	108.0	95.7	94.4	97.6	92.9	89.8	79.1	69.2	92.4	101.3	93.0	73.4	90.6
		INLAND	117.6	104.8	99.6	102.8	94.0	91.2	87.9	71.7	98.8	102.0	93.5	70.3	94.5
		AUSLAND	102.3	90.2	91.2	94.4	92.2	89.0	73.8	67.7	88.6	100.8	92.7	75.3	88.2
53	HOLZBEARBEITUNG	INSGES.	131.9	129.5	140.0	150.1	141.0	148.3	141.4	124.7	147.3	154.9	144.2	110.8	138.7
		INLAND	132.6	131.1	143.2	153.5	143.0	151.1	147.0	129.2	150.1	159.4	149.1	114.3	142.0
		AUSLAND	127.4	120.7	122.1	130.7	130.2	132.4	109.2	99.3	130.9	129.3	116.4	90.7	119.9
5311	SAEGE-U. HOBEL- WERKE	INSGES.	116.6	113.3	134.3	151.8	143.8	151.4	149.3	133.5	148.6	156.0	141.5	113.6	137.8
		INLAND	115.2	112.2	133.8	152.0	142.6	150.9	151.9	135.4	150.5	157.9	142.8	115.2	138.4
		AUSLAND	129.2	124.4	139.4	150.4	155.2	155.7	124.1	116.0	130.7	137.4	129.5	98.5	132.5
5361	H.V.HALBWAREN AUS HOLZ	INSGES.	148.5	147.1	146.3	148.2	138.0	144.9	132.8	115.2	145.8	153.8	147.2	107.7	139.6
		INLAND	154.2	154.6	154.9	155.4	143.4	151.3	140.9	121.5	149.7	161.3	157.0	113.2	146.5
		AUSLAND	126.5	118.9	113.5	120.9	117.7	120.7	101.7	91.0	131.0	125.2	109.9	86.8	113.7
55	ZELLSTOFF-,HOLZ- SCHLIFF-,PAPIER- U.PAPPEERZEUGUNG	INSGES.	133.1	118.9	119.1	123.2	116.7	120.1	125.5	113.1	118.5	126.9	118.5	91.4	118.8
		INLAND	137.0	118.5	118.8	119.9	111.9	117.1	125.7	111.4	114.1	122.7	114.7	87.8	116.6
		AUSLAND	126.8	118.6	119.5	128.5	124.7	125.0	125.1	116.0	125.7	133.8	124.8	97.3	122.2
59	GUMMIVERARBEITUNG	INSGES.	118.9	118.8	124.3	127.3	111.7	120.6	118.3	109.7	125.8	137.2	128.6	95.4	119.7
		INLAND	119.7	121.6	127.5	131.1	113.6	121.5	120.2	111.9	129.1	138.1	132.6	96.0	121.8
		AUSLAND	116.6	110.9	115.5	116.7	106.3	118.1	113.1	103.2	119.2	134.5	117.5	93.6	113.8
	INVESTITIONSGUETER PRODUZIERENDES GEWERBE	INSGES.	130.3	133.2	143.6	146.9	136.1	155.0	141.2	124.2	153.5	152.2	157.0	159.5	144.4
		INLAND	143.9	145.3	158.8	162.8	151.1	173.1	158.6	138.5	168.5	165.0	169.8	171.4	158.9
		AUSLAND	111.3	116.5	122.4	124.7	115.2	129.8	116.9	104.3	132.6	134.3	139.3	143.0	124.2
3021-25	STAHLVERFORMUNG, OBERFLAECHE NV- EDLUNG,HAERTUNG	INSGES.	152.8	150.7	150.9	156.1	143.7	151.8	148.2	132.5	148.1	157.4	145.8	110.1	145.7
		INLAND	156.4	154.3	155.1	160.5	147.5	155.8	152.1	137.7	151.8	161.2	149.6	111.9	149.5
		AUSLAND	137.8	135.1	132.6	137.2	127.6	134.2	131.2	110.0	131.9	141.0	129.3	102.2	129.2
3021	H.V.GESENK-U.L. FREIFORMSCHMIEDE- STUECKEN,USW	INSGES.	141.4	141.0	141.0	147.0	133.4	142.2	134.2	123.7	137.7	147.6	137.7	102.8	135.8
		INLAND	145.5	147.0	147.8	154.1	139.5	148.0	141.5	129.7	143.8	154.3	144.1	105.8	141.8
		AUSLAND	126.7	119.6	116.5	121.3	111.1	121.3	107.6	102.0	115.8	123.6	114.7	92.0	114.4
3025	STAHLVERFORMUNG, ANG. OBERFLAECHE NV- VEREDELUNG,USW	INSGES.	159.9	156.7	157.0	161.8	150.1	157.7	156.9	137.9	154.5	163.4	150.8	114.6	151.8
		INLAND	162.7	158.6	159.4	164.2	152.1	160.4	158.3	142.3	156.5	165.2	152.8	115.5	154.0
		AUSLAND	146.6	147.4	145.3	149.7	140.6	144.4	149.9	116.4	144.6	154.7	140.8	110.3	140.9
31	STAHL-U.LEICHT- METALLBAU, SCHIENEN- FAHRZEUGBAU	INSGES.	131.8	114.7	125.6	142.2	144.6	164.9	162.7	144.0	190.8	167.4	167.2	215.7	156.0
		INLAND	142.0	129.2	142.0	158.9	163.7	172.7	186.5	163.2	196.0	186.2	186.1	236.6	171.9
		AUSLAND	91.9	58.1	61.3	77.1	69.8	134.5	69.4	69.1	170.5	93.8	93.7	134.3	93.6
3111	H.V.STAHL-U.L. METALLKONSTRUKT. (OH.GRUBENAUSBAU)	INSGES.	152.8	136.7	153.4	164.7	164.9	185.3	183.8	170.2	196.6	204.8	205.3	245.6	180.3
		INLAND	149.7	141.6	157.9	169.2	171.6	184.7	190.8	178.5	205.4	213.0	211.7	259.9	186.2
		AUSLAND	177.7	97.0	116.4	127.8	110.2	190.4	127.0	102.3	124.7	138.0	153.2	129.0	132.8
3151	KESSEL-U. BEHAELTERBAU	INSGES.	114.2	88.6	89.7	114.2	122.3	139.9	140.6	119.6	190.4	137.0	129.6	198.6	132.1
		INLAND	129.0	103.2	106.3	131.3	143.1	142.3	171.2	140.7	180.0	155.1	148.8	214.3	147.1
		AUSLAND	69.6	44.8	39.7	62.8	59.5	132.8	48.7	56.4	221.6	82.4	72.0	151.5	86.8
3171	LOKOMOTIVBAU	INSGES.	100.4	64.7	83.5	109.1	125.0	72.0	78.3	101.0	64.9	121.1	145.8	151.0	101.4
		INLAND	234.9	155.4	209.5	298.9	379.8	174.3	196.9	249.5	161.4	287.8	303.6	356.2	249.9
		AUSLAND	52.3	32.3	38.4	44.9	33.9	35.4	35.9	47.9	30.4	61.4	89.4	77.7	48.3
3174	WAGGONBAU	INSGES.	127.4	176.7	220.1	211.1	179.4	244.8	210.2	158.9	191.7	149.8	194.6	154.7	185.0
		INLAND	172.9	244.0	306.3	296.5	248.9	338.2	287.8	205.6	254.4	191.2	259.7	193.0	249.9
		AUSLAND	49.2	61.3	72.5	64.6	60.2	84.5	77.0	78.9	84.2	78.9	83.1	89.0	73.6



## 2 UMSATZ IM VERARBEITENDEN GEWERBE

2.1 WERTINDEX 1985=100

VERAENDERUNG GEGENUEBER VORJAHR IN %

SYPRO- NR.	WIRTSCHAFTSGLIEDERUNG		1991 JAN.	1991 FEB.	1991 MAR.	1991 APR.	1991 MAI	1991 JUNI	1991 JULI	1991 AUG.	1991 SEP.	1991 OKT.	1991 NOV.	1991 DEZ.	1991
40	CHEMISCHE INDUSTRIE	INSGES. INLAND AUSLAND	7.0 12.6 -0.1	4.7 9.3 -1.1	-2.0 4.1 -9.0	10.9 14.7 6.1	-1.7 0.8 -4.9	5.2 9.7 -0.5	7.1 8.6 5.1	-1.5 -0.5 -2.9	3.9 5.6 1.8	-0.2 0.5 -1.3	-6.1 -6.7 -5.2	-1.7 -2.4 -0.9	2.0 4.6 -1.2
4031	H.V.CHEM.GRUND- STOFFEN (AUCH MIT ANSCHL.WEITERV.)	INSGES. INLAND AUSLAND	2.2 4.5 0.2	0.8 2.3 -0.3	-7.5 -4.6 -10.0	6.4 6.5 6.2	-6.4 -7.5 -5.3	-0.7 2.3 -3.2	2.9 0.3 5.6	-5.7 -6.5 -5.0	-1.9 -3.7 -0.3	-7.8 -10.8 -5.1	-13.2 -16.7 -9.7	-10.8 -13.8 -7.9	-3.5 -4.1 -3.0
4034	H.V.CHEM.ERZEUGN. F.GEWERBE, LANDWIRTSCHAFT	INSGES. INLAND AUSLAND	4.1 8.1 -1.5	3.7 9.4 -5.2	0.3 12.3 -15.1	12.1 19.0 2.2	-1.1 2.6 -7.1	8.8 13.8 1.0	8.2 16.2 -1.2	2.7 4.9 -5.0	8.1 10.6 3.8	2.0 1.6 2.7	-1.9 -1.3 -3.0	2.9 1.0 5.9	4.1 8.2 -2.4
4035	H.V.PHARMAZEU- TISCHEN ERZEUG- NISSEN	INSGES. INLAND AUSLAND	14.6 20.9 2.1	13.2 18.2 3.7	10.3 11.8 7.1	23.5 24.6 21.4	10.0 15.2 0.0	16.3 23.5 3.4	20.9 24.6 13.9	7.8 10.4 2.8	15.9 22.1 4.1	18.9 25.1 5.6	7.7 7.5 8.1	12.5 11.9 14.1	14.3 17.9 7.0
4036	H.V.SEIFEN,WASCH- REINIGUNGS- PFLEGE MITTELN, USW	INSGES. INLAND AUSLAND	30.3 38.2 -6.6	14.0 18.3 -2.1	3.7 6.7 -9.3	16.9 17.8 12.0	4.9 4.4 7.6	6.9 5.2 17.9	0.8 -3.0 23.5	-4.0 -6.4 9.7	3.5 0.7 20.7	0.2 -1.9 12.0	-4.6 -4.7 -4.2	4.8 4.8 4.4	6.1 6.1 6.3
4037	H.V.FOTOCHEMISCHEN ERZEUGNISSEN	INSGES. INLAND AUSLAND	3.7 5.9 2.6	-0.3 10.3 -5.3	2.7 4.1 1.9	-3.7 2.6 -6.8	-3.5 -2.2 -4.2	10.2 18.0 6.2	6.1 6.7 5.7	-4.1 1.3 -7.1	-4.9 -0.6 -7.4	-1.2 -4.6 1.0	-8.1 -22.4 2.1	18.1 -1.4 29.5	0.9 1.1 0.8
4039	H.V.SONST.CHEM. ERZEUGN. F.D. PRIV.VERBRAUCH, USW	INSGES. INLAND AUSLAND	5.1 14.9 -6.7	9.0 16.4 0.1	-2.2 9.7 -15.6	10.0 23.7 -5.3	-5.9 0.6 -13.8	7.3 9.1 4.9	4.2 4.9 3.5	-3.3 -4.5 -1.2	9.6 6.5 14.4	-3.4 -6.3 0.8	-8.2 -11.1 -3.4	-6.7 -7.2 -5.9	1.0 4.0 -2.8
4090	H.V.CHEMIEFASERN	INSGES. INLAND AUSLAND	4.3 3.9 4.7	-0.4 3.6 -3.1	-9.3 -9.8 -9.0	1.8 4.2 0.2	-5.5 -10.0 -2.4	-1.4 0.1 -2.4	1.9 2.0 1.9	-10.1 -9.4 -10.6	-2.2 -3.9 -1.0	-4.7 -11.7 0.1	-4.7 -9.0 -2.0	-5.5 -11.9 -1.6	-2.9 -4.4 -2.0
53	HOLZBEARBEITUNG	INSGES. INLAND AUSLAND	6.4 9.3 -8.3	0.6 3.1 -12.3	-5.9 -3.0 -21.7	10.6 13.0 -2.8	-5.3 -3.7 -13.9	7.6 9.8 -5.1	7.5 9.7 -7.1	-5.2 -3.9 -13.4	3.7 3.9 2.0	-2.5 -1.4 -9.7	-4.5 -2.4 -17.8	-1.5 -0.4 -8.7	0.8 2.7 -10.2
5311	SAEGE-U. HOBEL- WERKE	INSGES. INLAND AUSLAND	1.2 3.1 -12.9	-8.6 -7.1 -19.6	-9.7 -8.2 -21.3	8.0 8.8 1.3	-8.3 -8.3 -8.9	3.3 2.9 6.5	-0.9 -0.6 -5.3	-4.2 -4.4 -1.1	0.9 0.9 0.0	-3.8 -3.4 -9.0	-7.4 -6.3 -17.7	-1.9 -0.6 -14.2	-2.8 -2.1 -9.0
5361	H.V.HALBWAREN AUS HOLZ	INSGES. INLAND AUSLAND	11.2 15.7 -5.7	9.9 14.5 -7.9	-1.7 3.3 -21.8	13.7 18.4 -5.1	-1.5 2.6 -17.0	12.9 19.9 -11.4	20.1 27.5 -8.2	-6.3 -3.2 -19.7	7.0 8.1 3.1	-0.8 1.3 -10.1	-1.2 2.6 -17.8	-1.1 -0.3 -5.2	4.9 8.8 -10.8
55	ZELLSTOFF-, HOLZ- SCHLIFF-, PAPIER- U. PAPIERERZEUGUNG	INSGES. INLAND AUSLAND	5.6 14.5 -7.1	3.0 8.4 -4.7	-9.6 -2.3 -19.6	5.8 11.2 -1.8	-10.0 -5.7 -15.5	0.5 7.0 -8.1	0.6 4.3 -5.2	-8.7 -6.8 -11.7	-2.1 -2.1 -2.1	-6.8 -7.2 -6.2	-11.6 -12.0 -11.0	-7.1 -7.6 -6.4	-3.5 -0.1 -8.5
59	GUMMIVERARBEITUNG	INSGES. INLAND AUSLAND	5.6 9.3 -4.0	7.4 14.6 -10.0	-4.5 0.4 -17.0	11.0 12.2 7.5	-9.0 -8.0 -12.1	7.4 8.6 4.1	10.0 13.4 1.3	2.2 4.0 -3.0	5.4 4.9 7.1	4.7 3.8 7.5	2.4 3.0 1.1	2.1 0.3 8.1	3.5 5.3 -1.3
	INVESTITIONSGUETER PRODUZIERENDES GEWERBE	INSGES. INLAND AUSLAND	9.6 18.5 -3.6	9.4 19.4 -4.3	1.3 12.8 -14.6	17.7 30.8 -0.5	-2.3 7.9 -16.6	14.3 23.8 0.1	10.1 19.4 -4.2	2.7 6.7 -4.0	7.3 10.9 1.3	4.2 5.6 1.7	6.3 6.3 6.3	4.2 3.5 5.4	6.9 13.2 -2.8
3021-25	STAHLVERFORMUNG, OBERFLAECHE- EDLUNG, HAERTUNG	INSGES. INLAND AUSLAND	6.5 7.9 0.2	7.8 9.1 1.8	-1.0 1.0 -10.5	14.1 17.3 0.1	-2.4 -0.7 -10.1	9.4 12.1 -2.2	11.4 11.6 10.5	-1.6 0.8 -12.6	5.2 6.4 -0.2	0.8 2.1 -5.2	0.1 1.8 -7.6	1.4 2.8 -5.0	4.2 6.0 -3.6
3021	H.V.GESENK-U.L. FREIFORMSCHMIEDE- STUECKEN, USW	INSGES. INLAND AUSLAND	2.2 2.0 3.1	4.5 5.9 -0.8	-1.9 1.0 -13.1	12.7 17.4 -4.6	-3.5 -1.3 -12.9	9.6 12.1 -0.2	10.5 11.8 5.0	-3.7 -1.1 -13.9	2.7 4.2 -3.6	0.1 2.4 -9.2	-0.1 2.8 -11.2	1.2 4.8 -11.3	2.7 5.0 -6.2
3025	STAHLVERFORMUNG, ANG. OBERFLAECHE- VEREDELUNG, USW	INSGES. INLAND AUSLAND	9.0 11.2 -1.6	9.7 11.0 3.6	-0.6 1.1 -8.8	14.9 17.3 3.3	-1.8 -0.4 -8.3	9.4 12.1 -3.4	11.9 11.5 14.0	-0.4 1.9 -11.6	6.6 7.6 2.0	1.1 1.9 -2.6	0.1 1.2 -5.2	1.4 1.8 -0.4	5.1 6.4 -1.8
31	STAHL-U. LEICHT- METALLBAU, SCHIENEN- FAHRZEUGBAU	INSGES. INLAND AUSLAND	5.8 8.6 -8.4	9.6 11.3 -3.6	0.2 3.6 -22.9	12.5 17.9 -17.4	-7.2 18.0 -68.6	31.1 29.2 42.2	23.9 29.4 -14.8	2.0 7.5 -30.7	18.7 15.0 39.4	12.7 14.4 0.3	14.0 11.4 39.4	10.2 15.2 -15.2	11.0 15.1 -11.8
3111	H.V.STAHL-U.L. METALLKONSTRUKT. (OH.GRUBENAUSBAU)	INSGES. INLAND AUSLAND	4.2 6.1 -7.3	10.1 10.6 4.6	4.7 6.5 -11.9	16.2 17.7 2.6	6.3 9.3 -21.3	21.5 17.7 63.4	17.9 18.1 15.0	0.7 6.1 -41.6	21.3 21.8 13.7	13.9 14.0 12.2	8.8 6.1 53.8	8.9 13.5 -34.5	11.1 12.4 -1.2
3151	KESSEL-U. BEHAELTERBAU	INSGES. INLAND AUSLAND	2.5 5.7 -12.7	-3.0 -2.1 -8.8	-19.0 -16.0 -36.7	-4.3 2.7 -33.0	-26.5 20.4 -80.8	32.9 32.6 34.0	25.2 38.0 -36.8	0.1 5.9 -28.9	15.5 4.9 53.5	11.0 16.6 -12.8	15.8 14.8 22.7	16.0 22.0 -3.9	5.2 12.1 -20.2
3171	LOKOMOTIVBAU	INSGES. INLAND AUSLAND	2.9 27.9 -21.8	4.2 72.5 -38.1	28.5 163.5 -35.9	30.7 87.2 -22.9	91.7 151.2 -1.7	-15.9 16.7 -43.7	2.2 90.4 -46.4	5.1 -10.8 57.6	-22.0 -32.1 8.6	29.9 10.4 83.8	76.5 32.7 195.0	-17.4 -31.3 23.9	13.3 23.0 -1.2
3174	WAGGONBAU	INSGES. INLAND AUSLAND	69.0 71.9 53.3	117.3 151.8 12.5	110.6 142.3 8.2	156.8 184.0 46.5	73.2 88.6 9.9	133.1 138.7 101.2	76.3 81.2 50.7	28.0 41.4 -9.8	33.7 45.6 -6.1	9.0 4.8 31.3	44.5 47.4 30.7	-13.4 -4.7 -35.3	59.8 72.1 12.7

## 2 UMSATZ IM VERARBEITENDEN GEWERBE

## 2.1 WERTINDEX 1985=100

SYPRO- NR.	WIRTSCHAFTSGLIEDERUNG		1991 JAN.	1991 FEB.	1991 MAR.	1991 APR.	1991 MAI	1991 JUNI	1991 JULI	1991 AUG.	1991 SEP.	1991 OKT.	1991 NOV.	1991 DEZ.	1991
3177	FELD-U. INDUSTRIE- BAHNWAGENBAU	INSGES.	105.9	101.3	132.2	144.5	124.6	99.8	126.6	145.1	132.8	110.5	100.9	86.4	117.6
		INLAND	.	.	.	.	.	.	.	.	.	.	.	.	.
		AUSLAND	.	.	.	.	.	.	.	.	.	.	.	.	.
32	MASCHINENBAU	INSGES.	120.7	126.0	139.4	142.2	131.6	156.2	142.5	124.3	145.3	151.1	143.7	178.0	141.8
		INLAND	129.1	134.8	149.9	153.2	144.5	170.0	156.0	136.2	156.7	159.0	154.7	192.0	153.0
		AUSLAND	110.4	115.2	126.7	128.9	116.0	139.5	126.1	109.9	131.4	141.5	130.2	160.9	128.1
3210	H.V.LANDWIRTSCHAFT- LICHEN MASCHINEN, ACKERSCHLEPPERN	INSGES.	98.1	108.6	129.2	130.5	109.8	119.3	111.4	77.6	98.9	96.6	86.7	97.7	105.4
		INLAND	115.5	124.4	156.8	153.4	135.6	154.8	146.6	99.6	121.4	108.7	101.4	120.3	128.2
		AUSLAND	83.1	94.9	105.3	110.7	87.5	88.6	81.0	58.7	79.5	86.1	74.1	78.1	85.6
3220	H.V.METALLBE- ARBEITUNGSMAS- SCHINEN U.AE.	INSGES.	113.6	134.6	138.2	154.0	136.2	172.4	148.9	133.6	159.3	139.0	151.6	204.9	148.9
		INLAND	129.6	148.4	152.4	172.9	159.1	189.7	166.5	145.7	168.0	153.9	170.0	220.3	164.8
		AUSLAND	89.4	113.8	116.9	125.6	101.7	146.3	122.4	115.4	144.7	116.5	123.8	181.6	124.8
3230	H.V.TEXTIL- U. NAEHMASCHINEN	INSGES.	111.3	116.2	119.3	120.3	110.9	143.6	118.8	96.9	123.0	133.9	129.0	150.8	122.8
		INLAND	133.5	126.4	125.7	137.7	131.1	142.4	138.8	108.7	126.9	135.6	130.5	143.9	131.8
		AUSLAND	103.3	112.5	117.0	114.1	103.6	144.1	111.6	92.6	121.6	133.3	128.5	153.3	119.6
3240	H.V.MASCHINEN F. D.NAHRUNGS-U. GE- NUSSMITTELINDUSTRIE	INSGES.	118.4	129.3	155.2	152.2	145.8	170.2	164.7	134.5	159.9	163.4	167.0	229.3	157.5
		INLAND	143.4	158.8	188.4	183.6	181.7	211.7	199.9	163.5	197.2	199.5	202.1	273.3	191.9
		AUSLAND	98.1	105.3	128.4	126.8	116.8	136.6	136.3	111.0	129.7	134.1	138.7	193.7	129.6
3256	H.V.HUETTEN-U. WALZWERKSEIN- RICHTUNGEN,USW	INSGES.	121.3	131.5	143.3	153.0	139.3	177.6	150.9	149.6	151.6	210.7	181.4	236.2	162.2
		INLAND	135.8	141.6	158.6	156.0	148.7	186.2	172.4	152.2	169.1	167.0	181.1	259.3	169.0
		AUSLAND	98.6	115.8	119.5	148.3	124.5	164.3	117.3	145.7	124.2	278.9	181.8	200.2	151.6
3257	H.V.BAU-,BAUSTOFF- U.AE.MASCHINEN	INSGES.	125.6	133.6	159.4	179.1	160.0	179.1	158.7	130.2	173.0	176.1	168.4	200.7	162.0
		INLAND	161.8	188.0	237.1	265.3	237.0	268.7	236.5	195.6	253.2	283.9	248.4	295.4	239.2
		AUSLAND	100.3	95.7	105.3	118.9	106.2	116.7	104.4	84.5	117.1	101.0	112.6	134.7	108.1
3260	H.V.ZAHNRAEDERN, GETRIEBEN,LAGERN, ANTRIEBSELEMENTEN	INSGES.	135.9	131.8	130.9	135.9	121.5	130.6	127.4	111.4	123.7	129.3	119.3	102.8	125.0
		INLAND	145.4	141.6	140.5	145.2	130.1	138.2	135.8	120.4	133.8	134.9	122.9	100.5	132.4
		AUSLAND	122.2	117.5	116.9	122.4	109.0	119.7	115.3	98.4	109.1	121.3	114.1	106.3	114.4
3270	H.V.MASCHINEN F. WEITERE BESTIMMTE WIRTSCHAFTSZWEIGE	INSGES.	161.5	139.8	160.4	152.7	152.5	183.0	154.4	125.7	186.9	173.5	128.2	221.8	161.7
		INLAND	171.8	168.0	182.9	197.8	196.8	239.7	175.4	163.5	193.6	233.5	172.8	302.6	199.9
		AUSLAND	156.3	125.5	148.9	129.7	129.9	154.2	143.7	106.5	183.6	143.0	105.6	180.7	142.3
3280	SONSTIGER MASCHINENBAU	INSGES.	115.3	118.7	130.8	128.9	121.6	142.0	136.0	123.3	134.4	139.2	137.8	150.2	131.5
		INLAND	113.3	113.6	126.3	124.1	118.0	139.2	132.3	121.6	135.4	138.9	132.9	147.3	128.6
		AUSLAND	119.3	129.1	140.1	138.9	129.2	147.6	143.7	126.7	132.4	139.7	147.8	156.1	137.6
33	STRASSENFAHR- ZEUGBAU	INSGES.	143.4	146.7	157.3	166.4	150.9	168.1	139.2	110.4	149.1	163.7	176.7	145.9	151.5
		INLAND	189.7	192.3	214.8	231.0	209.8	233.0	186.0	139.8	184.3	199.4	216.4	166.6	196.9
		AUSLAND	108.2	111.9	113.6	117.1	106.1	118.7	103.6	88.0	122.2	136.5	146.5	130.3	116.9
3311	H.V.KRAFTWAGEN U.-MOTOREN	INSGES.	141.5	143.1	153.3	162.5	147.6	164.6	135.3	107.2	145.9	157.7	171.7	141.4	147.7
		INLAND	190.7	190.0	212.6	229.7	209.1	231.8	182.2	135.5	180.8	194.4	214.5	162.7	194.5
		AUSLAND	107.1	110.3	111.9	115.5	104.6	117.7	102.5	87.4	121.6	132.0	141.7	126.7	114.9
3312	H.V.PERSONEN- KRAFTWAGEN U.AE. (EINSCHL.MOTOREN)	INSGES.	147.2	148.5	157.5	169.8	150.3	168.3	136.9	104.2	148.2	159.8	173.4	137.5	150.1
		INLAND	208.6	207.7	231.0	253.8	222.5	244.0	192.3	133.0	188.0	201.1	221.8	154.9	204.9
		AUSLAND	108.8	111.5	111.6	117.2	105.2	121.0	102.3	86.2	123.3	133.9	143.1	126.7	115.9
3313	H.V.LASTKRAFT- WAGEN U.AE. (EINSCHL.MOTOREN)	INSGES.	119.2	122.1	136.9	134.2	137.0	150.4	128.9	118.7	137.1	149.5	164.9	156.8	138.0
		INLAND	138.8	138.7	158.9	159.6	170.3	196.4	153.0	142.6	157.1	174.8	193.3	185.4	164.3
		AUSLAND	98.5	104.5	113.5	107.3	101.7	101.6	103.4	93.4	113.2	122.7	134.8	126.6	110.1
3316	H.V.KAROSSERIEN, AUFBAUTEN,USW	INSGES.	173.9	203.6	217.7	221.1	199.4	221.0	203.6	165.4	205.6	271.2	272.7	232.4	215.6
		INLAND	184.8	214.7	232.2	237.0	212.8	244.2	222.2	183.4	224.2	254.0	248.0	217.4	222.9
		AUSLAND	144.5	173.8	178.4	178.2	163.4	158.4	153.1	117.0	155.3	317.6	339.4	273.1	196.0
3321	H.V.KRAFTRAEDERN, KRAFTRADMOTOREN	INSGES.	110.6	126.8	126.0	142.8	112.5	134.9	80.9	47.3	90.9	104.0	77.2	67.5	101.8
		INLAND	.	.	.	.	.	.	.	.	.	.	.	.	.
		AUSLAND	.	.	.	.	.	.	.	.	.	.	.	.	.
3324	H.V.FAHRRAEDERN	INSGES.	204.1	218.6	299.1	324.9	279.0	279.2	234.2	168.4	175.5	178.9	171.5	115.1	220.7
		INLAND	.	.	.	.	.	.	.	.	.	.	.	.	.
		AUSLAND	.	.	.	.	.	.	.	.	.	.	.	.	.
34	SCHIFFBAU	INSGES.	113.1	68.0	87.3	117.9	139.9	112.9	67.0	62.0	91.6	54.9	241.6	255.9	117.7
		INLAND	61.8	59.3	88.6	81.4	46.9	149.0	91.7	28.0	85.2	51.2	113.6	364.5	101.8
		AUSLAND	169.1	77.4	85.8	157.9	241.5	73.6	40.1	99.2	98.5	58.9	381.4	137.2	135.1
35	LUFT- UND RAUMFAHRZEUGBAU	INSGES.	118.5	158.4	148.0	146.1	144.5	203.0	145.0	186.2	195.2	197.8	302.2	334.5	190.0
		INLAND	99.5	137.4	89.0	120.1	105.8	144.6	157.3	151.7	139.3	182.6	331.5	300.6	163.3
		AUSLAND	134.0	175.6	196.4	167.4	176.2	250.8	134.9	214.5	241.1	210.2	278.2	362.3	211.8
36	ELEKTROTECHNIK	INSGES.	129.1	131.5	140.9	136.4	125.6	145.8	137.8	127.5	159.7	141.8	147.1	143.4	138.9
		INLAND	135.0	131.2	146.3	139.8	130.0	154.1	142.5	134.8	167.8	150.1	155.8	148.8	144.7
		AUSLAND	117.5	132.1	130.1	129.4	116.7	129.4	128.5	113.2	143.8	125.3	130.0	133.0	127.4
3610	H.V.BATTERIEN, AKKUMULATOREN	INSGES.	127.8	123.0	123.6	122.2	108.6	124.1	117.6	116.3	137.9	145.8	147.2	136.8	127.6
		INLAND	124.9	130.9	131.8	125.0	112.4	124.8	124.6	123.4	144.0	154.6	154.8	141.6	132.7
		AUSLAND	133.7	107.0	107.0	116.6	100.8	122.6	103.7	102.0	125.7	128.0	132.0	127.0	117.2

## 2 UMSATZ IM VERARBEITENDEN GEWERBE

2.1 WERTINDEX 1985=100

VERAENDERUNG GEGENUEBER VORJAHR IN %

SYPRO- NR.	WIRTSCHAFTSGLIEDERUNG		1991 JAN.	1991 FEB.	1991 MAR.	1991 APR.	1991 MAI	1991 JUNI	1991 JULI	1991 AUG.	1991 SEP.	1991 OKT.	1991 NOV.	1991 DEZ.	1991
3177	FELD-U. INDUSTRIE- BAHNWAGENBAU	INSGES. INLAND AUSLAND	5.4 . .	11.2 . .	5.8 . .	5.2 . .	-14.3 . .	9.0 . .	8.4 . .	31.9 . .	37.0 . .	-0.3 . .	-13.5 . .	-15.5 . .	5.0 . .
32	MASCHINENBAU	INSGES. INLAND AUSLAND	6.3 12.1 -1.0	6.0 18.0 -7.5	-0.8 9.4 -12.5	13.2 25.1 -0.3	-6.2 4.3 -18.6	11.1 24.2 -3.9	5.4 13.9 -5.1	-1.4 1.9 -6.1	0.2 9.0 -10.4	4.9 6.3 3.0	-2.1 0.3 -5.4	1.8 3.5 -0.6	3.1 10.1 -5.7
3210	H.V. LANDWIRTSCHAFT- LICHEN MASCHINEN, ACKERSCHLEPPERN	INSGES. INLAND AUSLAND	-0.5 19.9 -17.3	0.1 15.2 -12.9	-6.2 20.1 -26.8	9.6 29.3 -7.4	-6.9 3.7 -18.2	12.0 30.3 -7.7	7.0 26.2 -13.5	-12.6 -4.3 -22.4	0.5 4.9 -4.8	-16.5 -11.0 -21.7	-12.4 -7.7 -17.3	5.7 24.1 -11.8	-1.7 12.5 -15.6
3220	H.V. METALLBE- ARBEITUNGSMAS- SCHINEN U. AE.	INSGES. INLAND AUSLAND	7.3 11.3 -0.8	11.2 17.3 0.9	-5.4 -3.8 -8.2	18.9 29.5 1.8	-10.5 1.6 -30.0	3.9 14.6 -12.1	-0.1 7.8 -13.1	-1.0 -2.9 2.9	-7.0 -10.9 -5.4	-10.9 -13.0 -12.1	-13.0 -12.5 -14.1	-5.8 -9.0 0.7	-2.0 1.3 -8.0
3230	H.V. TEXTIL- U. NAEHMASCHINEN	INSGES. INLAND AUSLAND	-18.4 6.4 -26.4	-18.1 -12.2 -20.3	-25.2 -20.2 -27.0	-15.6 -5.0 -19.4	-26.9 -8.6 -33.0	2.5 1.1 3.0	-5.4 6.1 -9.8	-26.3 -17.0 -29.6	-11.8 -10.5 -12.2	-17.2 -20.1 -16.1	-16.4 -14.5 -17.0	-1.2 -20.8 7.8	-15.2 -10.3 -16.9
3240	H.V. MASCHINEN F. D. NAHRUNGS-U. GE- NUSSMITTELINDUSTRIE	INSGES. INLAND AUSLAND	4.1 13.0 -4.8	10.6 26.8 -4.4	7.3 19.4 -4.1	16.5 31.8 2.7	1.5 14.6 -11.1	14.2 29.9 -0.7	10.0 16.9 2.9	-0.7 7.7 -9.2	-0.4 17.2 -16.0	5.1 12.5 -2.8	4.0 9.8 -2.0	4.7 7.7 1.4	6.2 16.5 -3.9
3256	H.V. HUETTEN-U. WALZWERKSEIN- RICHTUNGEN, USW	INSGES. INLAND AUSLAND	21.5 28.0 9.7	6.7 18.2 -9.9	8.6 19.3 -8.3	22.9 22.0 24.5	-5.3 4.1 -19.1	22.9 31.1 10.8	10.6 22.7 -9.8	10.9 4.0 24.5	6.2 10.2 -1.5	35.0 4.2 86.6	18.5 12.9 28.4	6.9 17.7 -9.7	13.5 15.7 9.9
3257	H.V. BAU-, BAUSTOFF- U. AE. MASCHINEN	INSGES. INLAND AUSLAND	12.9 41.2 -7.9	4.1 35.4 -21.0	-0.6 29.1 -27.0	24.0 60.0 -8.2	2.3 29.6 -23.0	26.7 52.8 -0.6	8.0 34.5 -17.7	1.1 25.1 -23.0	21.9 41.1 1.2	12.0 34.9 -16.0	6.0 20.4 -10.6	17.4 26.3 5.9	11.3 35.1 -12.6
3260	H.V. ZAHNRAEDERN, GETRIEBEN, LAGERN, ANTRIEBSSELEMENTEN	INSGES. INLAND AUSLAND	5.3 11.9 -4.5	0.7 6.9 -8.6	-10.5 -4.3 -19.7	5.2 10.0 -2.2	-12.8 -6.3 -22.1	-0.2 5.6 -8.6	-3.3 2.5 -11.9	-13.6 -11.3 -17.5	-11.2 -5.4 -19.9	-7.5 -8.6 -5.7	-12.0 -13.8 -8.9	-23.3 -27.1 -17.1	-7.1 -3.6 -12.4
3270	H.V. MASCHINEN F. WEITERE BESTIMMTE WIRTSCHAFTSZWEIGE	INSGES. INLAND AUSLAND	20.3 7.2 29.1	-2.2 20.8 -13.5	-7.1 4.3 -13.1	2.4 25.6 -10.4	-14.4 -4.0 -21.0	-3.4 37.9 -21.8	-2.6 -3.4 -2.0	-7.4 -0.9 -11.8	2.7 15.5 -2.9	2.0 29.0 -13.1	-29.0 -15.4 -37.3	1.2 6.6 -3.0	-3.6 9.4 -11.1
3280	SONSTIGER MASCHINENBAU	INSGES. INLAND AUSLAND	2.8 4.8 -1.1	12.0 18.2 2.2	4.6 10.4 -4.5	15.2 21.7 5.1	-1.5 3.2 -8.9	15.2 21.6 4.4	9.1 13.8 1.5	3.2 3.7 2.0	1.3 13.2 -17.0	9.9 10.9 7.7	6.2 3.1 12.5	3.7 2.7 5.6	6.7 10.2 0.5
33	STRASSENFAHR- ZEUGBAU	INSGES. INLAND AUSLAND	10.5 39.3 -13.4	7.2 35.4 -15.9	0.3 29.6 -24.4	24.2 59.3 -6.8	2.9 30.7 -22.0	25.1 55.7 -3.4	13.7 39.7 -9.4	3.2 16.3 -9.2	10.4 20.2 0.9	3.5 5.0 1.8	20.2 18.4 22.2	11.1 -5.1 33.5	10.9 27.4 -5.0
3311	H.V. KRAFTWAGEN U. -MOTOREN	INSGES. INLAND AUSLAND	9.5 40.0 -13.8	5.5 35.0 -16.4	-1.0 30.3 -24.8	23.0 61.0 -7.3	2.1 32.0 -22.3	24.7 57.7 -3.1	12.8 40.9 -9.7	1.4 14.0 -9.5	9.5 19.5 0.7	1.0 2.8 -0.8	18.5 17.9 19.0	10.1 -6.6 31.3	9.7 27.4 -5.9
3312	H.V. PERSONEN- KRAFTWAGEN U. AE. (EINSCHL. MOTOREN)	INSGES. INLAND AUSLAND	8.2 40.3 -15.1	5.2 38.7 -17.8	-2.4 31.6 -26.8	24.6 69.1 -8.2	0.4 32.1 -23.8	25.1 62.7 -3.0	11.0 42.1 -11.7	-1.6 11.3 -11.6	5.9 15.3 -1.8	-2.4 -0.3 -4.3	16.4 14.4 18.3	12.9 -6.7 34.5	8.3 27.9 -7.4
3313	H.V. LASTKRAFT- WAGEN U. AE. (EINSCHL. MOTOREN)	INSGES. INLAND AUSLAND	16.5 38.8 -5.9	6.9 21.5 -8.6	5.7 24.5 -13.8	16.1 31.6 -2.1	10.4 31.8 -14.2	23.0 42.1 -3.7	20.4 36.9 1.2	12.9 21.7 1.4	28.3 36.6 17.4	17.8 14.5 23.1	27.6 31.1 22.8	1.6 -6.3 17.1	15.2 25.2 2.2
3316	H.V. KAROSSERIEN, AUFBAUTEN, USW	INSGES. INLAND AUSLAND	23.2 34.9 -5.2	31.4 43.4 2.5	16.7 28.9 -12.2	38.1 50.6 6.6	13.4 24.6 -13.9	31.6 47.0 -8.4	30.3 38.4 5.7	29.6 38.7 1.7	25.1 30.1 8.9	38.2 25.1 78.6	49.8 29.0 120.0	27.1 9.7 93.3	29.6 32.4 21.7
3321	H.V. KRAFTRAEDERN, KRAFTRADMOTOREN	INSGES. INLAND AUSLAND	34.7 . .	4.6 . .	8.5 . .	61.5 . .	4.7 . .	30.3 . .	-18.3 . .	6.5 . .	-5.9 . .	26.1 . .	-26.5 . .	-19.5 . .	8.1 . .
3324	H.V. FAHRRRAEDERN	INSGES. INLAND AUSLAND	24.4 . .	10.2 . .	8.3 . .	22.9 . .	-0.0 . .	7.1 . .	-1.0 . .	-1.3 . .	-4.6 . .	-8.1 . .	-14.3 . .	-20.2 . .	2.9 . .
34	SCHIFFBAU	INSGES. INLAND AUSLAND	69.1 66.1 70.3	17.4 5.3 29.6	-31.9 65.3 -59.1	1.6 75.4 -17.7	-28.1 -72.8 10.3	-58.9 -65.3 -30.6	-26.5 -24.8 -30.3	-9.9 -59.5 44.8	-22.8 -15.7 -28.6	-37.6 -45.9 -27.2	33.2 18.1 39.0	85.2 86.6 81.0	-7.3 -17.1 2.6
35	LUFT- UND RAUMFAHRZEUGBAU	INSGES. INLAND AUSLAND	25.7 23.4 27.0	10.2 -6.7 24.8	17.4 -20.2 42.2	6.6 -13.1 22.9	-7.8 -36.0 17.8	13.3 -29.4 58.5	-2.3 16.5 -15.4	24.0 -11.9 62.3	-5.2 -45.1 44.4	3.8 -12.0 19.0	28.2 40.6 18.0	-17.9 0.6 -26.9	4.8 -8.9 15.8
36	ELEKTROTECHNIK	INSGES. INLAND AUSLAND	8.8 12.6 1.3	12.8 13.5 11.5	2.2 8.3 -9.3	16.2 23.2 3.4	-3.8 0.9 -12.8	14.5 21.1 1.6	6.8 11.9 -2.8	4.1 7.2 -2.8	8.6 7.7 10.7	1.9 4.1 -3.0	-0.3 -0.3 -0.2	3.1 2.4 4.9	5.9 8.9 0.0
3610	H.V. BATTERIEN, AKKUMULATOREN	INSGES. INLAND AUSLAND	4.0 -0.2 13.0	26.8 39.3 3.9	10.2 23.2 -12.7	17.0 18.3 14.8	-0.6 6.7 -14.1	18.4 17.8 19.5	11.9 15.6 4.0	10.0 11.1 7.8	7.1 11.2 -1.4	-1.6 -1.7 -1.1	-1.3 -3.4 4.1	5.0 -0.1 18.5	8.0 9.8 4.1

## 2 UMSATZ IM VERARBEITENDEN GEWERBE

2.1 WERTINDEX 1985 = 100

SYPRO- NR	WIRTSCHAFTSGLIEDERUNG		1991 JAN.	1991 FEB.	1991 MAR.	1991 APR.	1991 MAI	1991 JUNI	1991 JULI	1991 AUG.	1991 SEP.	1991 OKT.	1991 NOV.	1991 DEZ.	1991
3620	H.V.GERAETEN D. ELEKTRIZ.ERZEU- GUNG, USW	INSGES.	124.5	133.2	139.8	134.7	126.0	145.9	137.5	125.1	154.5	135.4	135.5	137.2	135.8
		INLAND	126.8	128.6	144.8	138.5	130.1	151.8	141.4	132.7	162.5	143.0	141.7	139.8	140.1
		AUSLAND	119.3	143.7	128.3	126.0	116.6	132.5	128.7	107.8	136.3	118.2	121.6	131.5	125.9
3640	H.V.ELEKTRISCHEN LEUCHTEN UND LAMPEN	INSGES.	159.5	163.4	163.7	166.4	146.9	161.0	168.7	146.3	167.9	199.2	190.5	156.5	165.8
		INLAND	175.0	175.9	175.4	176.6	155.8	169.0	178.1	163.6	186.7	217.6	206.7	172.3	179.4
		AUSLAND	129.1	138.7	140.8	146.6	129.4	145.3	150.2	112.5	131.1	163.2	158.9	125.5	139.3
3650	H.V.ELEKTRO- HAUSHALTSGERAETEN	INSGES.	164.1	155.5	153.9	153.7	133.5	149.3	141.1	121.5	180.7	191.0	180.8	132.1	154.8
		INLAND	172.5	158.4	157.1	151.2	135.7	146.3	138.8	129.8	183.8	198.0	189.1	131.9	157.7
		AUSLAND	148.9	150.3	148.0	158.0	129.6	154.6	145.3	106.5	175.1	178.4	165.8	132.5	149.4
3660	H.V.ZAEHLERN, FERNWELDE-,MESS- U. REGELGERAETEN	INSGES.	123.9	124.1	143.1	140.4	128.8	155.5	147.9	140.2	166.9	131.6	151.1	164.2	143.1
		INLAND	131.5	125.4	149.4	144.4	131.8	169.7	152.9	145.1	174.0	141.9	164.2	172.9	150.3
		AUSLAND	109.7	121.6	131.2	132.8	123.2	128.8	138.4	130.9	153.7	112.3	126.5	148.0	129.8
3670	H.V.RUNDFUNK-,FERN- SEH- U. PHONOTECH- NISCHEN GERAETEN	INSGES.	125.8	119.8	121.1	105.8	100.9	106.6	93.4	93.8	138.6	140.9	137.3	103.0	115.6
		INLAND	139.3	123.5	123.0	106.4	110.9	112.0	101.1	100.8	151.8	145.0	141.8	108.1	122.0
		AUSLAND	105.8	114.3	118.3	104.8	86.1	98.7	82.0	83.3	119.0	134.8	130.7	95.5	106.1
37	FEINMECHANIK, OPTIK, H.V.UHREN	INSGES.	123.7	124.5	132.5	134.8	125.7	137.5	131.2	115.5	134.4	139.7	139.1	134.3	131.1
		INLAND	132.7	132.8	141.7	144.7	136.4	147.5	140.9	128.1	145.8	153.5	152.0	146.8	141.9
		AUSLAND	110.0	111.7	118.2	119.7	109.1	122.2	116.2	96.2	116.7	118.4	119.3	114.9	114.4
3711	OPTIK (OH. AUGEN- OPTIK,USW)	INSGES.	109.8	109.4	118.4	125.0	107.0	127.0	122.2	100.1	134.9	112.1	118.1	132.5	118.0
		INLAND	122.4	112.9	128.3	134.5	110.0	133.4	119.6	105.1	142.5	131.8	121.3	134.2	124.7
		AUSLAND	97.2	105.9	108.6	115.5	104.0	120.7	124.7	95.1	127.3	92.5	115.0	130.8	111.4
3715	AUGENOPTIK	INSGES.	126.6	127.1	137.7	138.5	126.7	134.7	140.6	118.3	129.6	141.6	136.0	118.1	131.3
		INLAND	146.4	144.7	159.3	160.5	149.6	155.5	162.7	142.3	150.4	158.7	150.8	138.9	151.7
		AUSLAND	89.8	94.3	97.4	97.5	83.9	96.1	99.6	73.6	91.0	109.8	108.7	79.5	93.4
3721	H.V.FOTO-, PROJEKTIONS-U. KINOGERAETEN	INSGES.	167.7	156.6	162.7	158.3	149.4	160.4	148.2	124.3	147.0	151.1	161.2	157.4	153.7
		INLAND	224.9	199.6	211.1	196.6	189.6	198.4	181.1	168.5	189.3	201.8	209.7	214.8	198.8
		AUSLAND	133.7	130.9	133.8	135.4	125.3	137.6	128.6	98.0	121.7	120.8	132.3	123.1	126.8
3751	FEINMECHANIK (OH.MEDIZINMECH. U.AE.ERZEUGNISSEN)	INSGES.	123.7	130.7	136.4	140.8	128.4	141.5	138.8	128.3	139.4	146.4	140.2	140.2	136.2
		INLAND	134.9	142.4	148.4	154.9	140.9	155.6	156.6	143.9	156.0	162.9	159.7	155.8	151.1
		AUSLAND	105.8	111.9	117.3	118.2	108.3	117.4	110.4	103.3	112.9	120.1	108.8	115.3	112.5
3760	H.V.MEDIZIN-U. ORTHOPAEDIEMECHAN. ERZEUGNISSEN	INSGES.	128.9	129.1	139.7	142.2	140.6	149.4	141.9	124.5	141.1	155.0	158.1	151.1	141.8
		INLAND	121.6	124.1	132.9	136.8	139.2	142.9	136.8	122.7	138.3	150.7	155.5	149.8	137.6
		AUSLAND	153.1	145.7	161.9	160.1	145.1	170.8	158.4	130.8	150.2	169.0	166.6	155.0	155.6
3771	H.V.UHREN	INSGES.	76.2	76.6	82.1	82.4	75.9	87.2	66.0	65.1	94.0	101.9	92.4	68.4	80.7
		INLAND	88.3	89.8	91.7	91.6	82.9	101.4	70.7	74.9	105.2	114.2	105.5	76.7	91.1
		AUSLAND	63.7	62.9	72.2	72.9	68.8	72.4	61.1	54.9	82.5	89.2	78.8	53.8	69.9
38	H.V.EBM-WAREN	INSGES.	153.1	154.4	160.3	167.3	150.8	162.8	160.9	143.3	166.7	178.3	167.6	137.0	158.5
		INLAND	159.3	161.2	167.2	175.8	157.5	170.4	169.8	153.6	176.6	188.7	178.5	146.5	167.1
		AUSLAND	136.3	135.6	141.3	144.1	132.5	142.0	136.5	115.3	139.4	149.6	137.7	111.1	135.1
3821	H.V.WERKZEUGEN SOWIE GERAETEN F.D.LANDWIRTSCHAFT	INSGES.	123.3	131.3	134.7	137.7	119.8	128.7	129.3	108.1	124.2	134.0	125.0	99.4	124.6
		INLAND	129.9	137.4	142.6	145.9	125.3	134.3	136.1	114.8	130.4	139.7	131.4	102.9	130.9
		AUSLAND	110.7	119.8	119.4	122.1	109.3	118.2	116.3	95.3	112.3	123.1	113.0	92.9	112.7
3830	H.V.HEIZ-U. KOCHGERAETEN	INSGES.	146.1	168.1	161.7	170.2	153.7	168.5	171.7	146.4	211.9	235.4	219.5	171.7	177.1
		INLAND	148.6	179.6	164.6	171.6	160.0	174.9	186.5	166.8	228.8	246.4	236.7	180.2	187.1
		AUSLAND	141.6	147.5	156.6	167.8	142.4	157.1	145.1	109.9	181.7	215.6	188.7	156.4	159.2
3842	H.V.STAHLBLECH- WAREN (OH.MOEBEL)	INSGES.	160.5	164.3	168.3	178.6	164.5	178.2	177.7	156.7	184.9	197.9	189.1	158.4	173.3
		INLAND	166.6	171.6	176.3	188.4	172.3	187.1	187.7	168.8	196.0	211.7	201.9	170.7	183.3
		AUSLAND	136.6	135.4	136.4	139.8	133.7	143.1	138.1	108.5	140.8	143.1	138.6	109.7	133.7
3844	H.V.NE-METALL- BLECHWAREN (OH.MOEBEL)	INSGES.	166.7	172.4	194.7	215.2	201.4	223.0	220.1	207.8	230.4	235.1	222.8	203.1	207.7
		INLAND	164.6	171.0	195.7	219.7	203.3	224.6	226.1	216.3	237.4	241.7	229.7	213.9	212.0
		AUSLAND	177.2	179.5	189.6	193.1	191.9	215.1	190.1	165.7	195.4	201.8	188.1	149.3	186.4
3847	H.V.MOEBELN AUS METALL	INSGES.	196.6	201.6	220.0	222.8	192.0	204.2	193.9	168.0	210.2	221.9	211.9	188.2	202.6
		INLAND	203.1	211.5	229.7	237.9	201.9	217.7	205.9	180.4	227.7	240.8	229.9	206.7	216.1
		AUSLAND	177.2	172.0	190.9	177.9	162.5	163.9	158.2	130.8	157.6	165.3	158.1	132.8	162.3
3849	H.V.FEINST- BLECHPACKUNGEN	INSGES.	122.0	112.0	115.2	121.4	113.2	119.2	134.8	130.1	122.5	120.7	106.9	81.4	116.6
		INLAND	118.1	108.6	111.6	114.1	106.9	113.9	127.6	126.5	119.7	120.0	105.6	81.8	112.9
		AUSLAND	149.6	135.7	140.8	172.0	157.2	155.9	185.2	155.3	142.5	125.3	116.0	79.0	142.9
3850	H.V.SCHLOESSERN, BESCHLAEGEN	INSGES.	169.2	167.9	170.8	176.3	159.9	176.1	169.1	147.5	173.0	190.2	174.4	129.1	167.0
		INLAND	170.5	171.4	173.5	179.2	163.2	178.7	172.0	152.7	176.0	193.7	178.3	130.3	170.0
		AUSLAND	165.1	157.3	162.3	167.3	149.9	168.2	160.4	131.5	164.1	179.5	162.3	125.7	157.8
3871	H.V.SCHNEIDWAREN, BESTECKEN	INSGES.	125.8	122.5	124.8	123.4	126.0	131.6	118.0	114.3	128.8	144.8	146.3	129.6	128.0
		INLAND	145.0	136.5	137.2	136.5	134.6	144.3	127.6	128.5	139.6	156.5	165.9	154.3	142.2
		AUSLAND	103.9	106.6	110.7	108.5	116.1	117.2	107.1	98.1	116.4	131.5	124.0	101.4	111.8
3882	H.V.SONST. METALLWAREN (OH.-KURZWAREN)	INSGES.	130.1	121.6	125.1	131.0	117.8	124.6	122.9	113.8	122.9	133.0	122.1	97.2	121.8
		INLAND	138.2	126.1	128.5	135.2	120.4	125.8	126.6	116.4	123.2	133.3	125.8	98.6	124.8
		AUSLAND	117.3	114.4	119.8	124.2	113.6	122.7	117.1	109.6	122.4	132.6	116.1	95.0	117.1
3889	H.V.METALL- KURZWAREN,USW	INSGES.	149.6	149.9	154.1	162.4	142.1	155.5	154.6	138.9	157.8	169.2	160.0	120.6	151.2
		INLAND	158.8	157.7	161.8	172.1	149.8	163.7	164.8	149.0	169.6	180.1	171.1	126.4	160.4
		AUSLAND	122.6	127.0	131.6	134.0	119.5	131.5	124.8	109.7	123.5	137.1	127.7	103.5	124.4

## 2 UMSATZ IM VERARBEITENDEN GEWERBE

2.1 WERTINDEX 1985 = 100

VERAENDERUNG GEGENUEBER VORJAHR IN %

SYPRO- NR	WIRTSCHAFTSGLIEDERUNG		1991 JAN.	1991 FEB.	1991 MAR.	1991 APR.	1991 MAI	1991 JUNI	1991 JULI	1991 AUG.	1991 SEP.	1991 OKT.	1991 NOV.	1991 DEZ.	1991
3620	H.V.GERAETEN D. ELEKTRIZ.ERZEU- GUNG,USW	INSGES. INLAND AUSLAND	0.7 2.2 -2.5	13.7 10.0 21.9	0.4 4.7 -9.2	12.7 21.7 -4.9	-7.4 -2.0 -18.8	16.7 20.6 7.8	9.1 12.0 2.6	-0.8 2.7 -9.4	4.3 6.8 -2.0	0.2 2.4 -5.4	0.0 0.4 -0.7	0.7 0.3 2.1	4.0 6.5 -1.9
3640	H.V.ELEKTRISCHEN LEUCHTEN UND LAMPEN	INSGES. INLAND AUSLAND	13.6 19.9 -0.5	14.4 19.4 3.4	1.2 7.6 -11.6	20.9 25.7 11.1	2.1 6.1 -6.2	20.7 24.9 12.1	21.3 26.3 10.8	-0.6 5.8 -15.3	12.2 14.5 6.6	9.3 9.5 8.7	5.2 2.9 11.7	4.4 7.5 -3.1	9.9 13.5 2.2
3650	H.V.ELEKTRO- HAUSHALTSGERAETEN	INSGES. INLAND AUSLAND	12.3 17.9 2.1	17.8 30.4 -0.4	6.9 18.2 -9.9	19.2 25.8 9.3	-2.3 4.7 -13.1	16.7 17.8 14.9	3.1 4.5 1.0	0.2 -1.9 5.0	7.6 7.3 8.2	8.2 8.7 7.2	5.1 6.5 2.2	2.2 1.3 3.7	8.0 11.2 2.3
3660	H.V.ZAEHLERN, FERNMELDE-,MESS- U. REGELGERAETEN	INSGES. INLAND AUSLAND	18.6 24.9 6.7	12.9 14.2 10.2	5.1 12.8 -8.4	24.4 29.6 14.7	2.7 4.1 0.2	16.5 28.2 -5.0	9.1 18.3 -6.0	14.7 18.8 6.8	17.2 9.6 37.4	7.9 11.8 -0.5	2.5 2.6 2.2	11.7 10.5 14.4	11.5 14.8 5.4
3670	H.V.RUNDFUNK-, FERN- SEH- U. PHONOTECH- NISCHEN GERAETEN	INSGES. INLAND AUSLAND	8.4 15.3 -3.2	1.8 5.1 -3.1	-5.8 -2.4 -10.6	-3.5 1.4 -10.0	-15.4 -4.1 -31.0	-7.9 -4.6 -13.0	-16.3 -14.3 -19.8	-9.9 -6.1 -16.2	-2.7 2.1 -10.7	-15.9 -17.0 -14.0	-17.0 -20.3 -11.1	-20.4 -22.8 -15.9	-9.2 -6.7 -13.2
37	FEINMECHANIK, OPTIK, H.V.UHREN	INSGES. INLAND AUSLAND	10.5 17.2 0.0	7.4 13.0 -1.6	2.3 8.4 -7.4	17.1 24.3 5.7	-1.3 4.7 -11.1	13.0 18.6 3.8	7.5 14.6 -3.6	7.9 13.9 -2.3	10.7 15.1 3.1	4.4 9.4 -4.3	3.3 7.1 -3.4	6.3 8.7 1.5	7.3 12.6 -1.8
3711	OPTIK (OH. AUGEN- OPTIK,USW)	INSGES. INLAND AUSLAND	13.3 26.7 0.1	1.6 -0.8 4.1	1.1 14.0 -10.8	20.5 22.1 18.8	-7.3 -12.6 -1.0	11.9 8.9 15.4	6.5 5.7 7.3	-0.8 -0.4 -1.3	7.3 0.5 16.0	3.6 18.1 -11.8	3.2 -6.5 16.0	5.7 17.4 -4.0	5.4 7.0 3.6
3715	AUGENOPTIK	INSGES. INLAND AUSLAND	7.7 14.7 -9.4	6.2 11.1 -5.6	0.7 9.3 -18.8	19.5 28.9 -2.6	-3.6 4.5 -23.4	12.3 14.7 -3.7	8.5 14.7 -6.9	5.3 7.0 -0.5	9.0 12.4 -0.2	6.3 9.1 -0.8	5.2 3.9 8.7	8.0 9.1 4.3	6.9 11.8 -5.7
3721	H.V.FOTO-, PROJEKTIONS-U. KINGERAETEN	INSGES. INLAND AUSLAND	10.2 25.4 -1.6	4.7 10.8 -0.5	-0.2 10.7 -8.7	12.1 25.6 2.5	-7.7 1.0 -14.4	12.8 20.0 7.2	-1.0 6.0 -6.1	4.5 13.9 -3.7	1.8 6.8 -2.4	-10.3 -10.6 -10.1	-6.5 -0.5 -11.5	4.2 -2.6 12.4	1.6 7.8 -3.6
3751	FEINMECHANIK (OH.MEDIZINMECH. U.AE.ERZEUGNISSEN)	INSGES. INLAND AUSLAND	8.3 12.4 0.7	12.5 19.4 0.7	4.0 7.7 -2.7	18.5 24.6 7.5	-1.7 1.9 -8.4	12.1 16.4 4.0	13.8 22.8 -2.5	9.5 24.1 -13.3	14.0 19.2 3.9	7.7 12.0 -0.5	4.1 10.3 -8.3	11.0 18.2 -1.7	9.3 15.4 -1.8
3760	H.V.MEDIZIN-U. ORTHOPAEDIEMECHAN. ERZEUGNISSEN	INSGES. INLAND AUSLAND	17.9 17.8 18.3	11.1 13.3 5.3	7.1 8.7 3.0	21.1 25.4 10.6	10.7 15.9 -3.1	19.6 22.8 11.6	15.3 19.6 4.3	13.7 13.5 14.6	18.2 23.5 4.5	12.6 16.9 1.3	10.7 15.4 -1.9	6.4 7.2 3.9	13.4 16.4 5.6
3771	H.V.UHREN	INSGES. INLAND AUSLAND	-5.5 13.9 -24.1	-8.2 13.2 -28.2	-12.3 -2.7 -22.3	-2.0 10.0 -14.1	-17.1 -3.5 -29.4	-4.1 22.0 -26.9	-26.8 -21.5 -32.3	4.7 4.8 4.4	-2.0 3.0 -7.8	-8.6 -9.9 -6.9	-9.7 -8.7 -11.1	-12.4 -16.5 -6.3	-9.0 -0.8 -18.2
38	H.V.EBM-WAREN	INSGES. INLAND AUSLAND	17.4 22.7 3.3	18.0 24.0 1.7	8.5 13.6 -5.4	24.7 31.3 6.7	3.5 8.0 -8.7	18.3 22.8 5.6	18.4 21.3 9.6	3.6 7.7 -8.8	13.6 17.3 2.2	7.2 9.3 0.3	4.4 6.8 -3.2	5.1 7.1 -1.7	11.5 15.6 0.0
3821	H.V.WERKZEUGEN SOWIE GERAETEN F.D.LANDWIRTSCHAFT	INSGES. INLAND AUSLAND	4.3 8.6 -4.2	8.0 12.9 -1.4	-0.6 5.9 -13.0	12.6 18.1 1.8	-8.0 -3.1 -17.1	6.7 11.3 -1.8	9.7 12.5 4.0	-6.2 -5.4 -8.3	2.0 2.6 0.7	-3.9 -3.5 -4.9	-5.0 -4.8 -5.4	-5.7 -7.2 -2.2	1.1 3.9 -4.6
3830	H.V.HEIZ-U. KOCHGERAETEN	INSGES. INLAND AUSLAND	20.2 28.3 7.6	51.4 80.3 12.3	30.9 50.3 5.5	45.0 44.3 46.4	25.3 35.6 8.7	45.3 61.2 21.3	72.4 98.2 32.6	24.8 48.3 -12.7	40.6 65.8 4.7	39.8 42.5 34.5	31.0 40.2 14.4	31.3 44.6 10.3	37.4 51.6 14.9
3842	H.V.STAHLBLECH- WAREN (OH.MOEBEL)	INSGES. INLAND AUSLAND	24.5 29.9 4.3	25.5 30.5 5.4	11.8 17.1 -9.5	29.1 37.7 -2.9	9.4 14.6 -10.9	23.6 29.2 0.7	19.5 22.7 4.8	6.6 12.0 -18.0	17.1 20.5 1.4	11.0 13.9 -3.7	9.4 12.0 -3.6	8.6 11.4 -5.9	15.9 20.4 -3.3
3844	H.V.NE-METALL- BLECHWAREN (OH.MOEBEL)	INSGES. INLAND AUSLAND	32.3 36.1 17.1	22.8 23.6 19.1	13.7 15.8 3.9	34.0 39.8 8.7	15.6 16.8 9.5	28.2 32.1 10.9	16.5 20.7 -3.6	16.7 20.1 -1.0	30.5 35.0 8.6	16.7 21.1 -4.2	12.5 15.3 -2.1	4.6 6.2 -5.0	19.6 22.7 4.7
3847	H.V.MOEBELN AUS METALL	INSGES. INLAND AUSLAND	28.7 32.0 18.6	26.6 32.4 9.0	21.1 25.9 6.6	34.9 41.2 14.8	7.0 10.3 -3.7	24.0 28.5 8.7	22.4 26.6 8.7	10.9 14.5 -1.8	19.2 24.5 0.5	8.0 13.4 -10.4	3.8 6.9 -7.7	6.7 10.2 -7.1	17.2 21.5 2.8
3849	H.V.FEINST- BLECHPACKUNGEN	INSGES. INLAND AUSLAND	21.9 22.3 19.9	14.1 16.5 1.9	-0.9 2.1 -14.5	16.3 18.4 7.6	-5.2 -1.9 -18.0	2.7 4.9 -7.3	5.1 3.2 16.0	-2.8 -3.8 3.9	-0.1 -1.3 8.6	-10.5 -10.4 -11.0	-12.8 -12.5 -14.3	-6.5 -7.2 -0.8	1.1 1.7 -1.4
3850	H.V.SCHLOSSERN, BESCHLAEGEN	INSGES. INLAND AUSLAND	13.9 16.6 5.7	15.8 20.7 2.1	5.2 8.9 -5.5	20.8 25.9 6.4	-1.4 3.8 -15.4	15.5 19.5 4.2	22.7 24.1 18.6	-3.8 0.1 -15.8	12.3 16.2 1.3	7.3 10.6 -2.2	4.9 8.5 -5.6	4.4 8.6 -6.5	9.6 13.4 -1.4
3871	H.V.SCHNEIDWAREN, BESTECKEN	INSGES. INLAND AUSLAND	14.9 18.6 9.4	5.4 18.4 -9.0	1.6 6.0 -4.0	12.3 25.9 -2.9	10.7 12.6 8.3	14.6 14.7 14.7	17.4 14.9 21.3	1.2 2.2 -0.1	2.8 2.6 3.1	2.1 -1.3 7.3	-1.9 -4.1 1.7	10.0 8.2 13.3	7.1 8.8 4.7
3882	H.V.SONST. METALLWAREN (OH.-KURZWAREN)	INSGES. INLAND AUSLAND	6.3 15.9 -7.9	3.9 11.1 -6.8	-0.6 4.9 -8.8	13.9 21.7 2.5	-3.4 1.1 -10.4	10.1 12.2 6.8	7.8 9.5 5.0	-3.1 -2.8 -3.5	0.7 -0.7 3.1	-1.2 -6.1 7.8	-6.3 -8.2 -2.8	-3.3 -5.6 0.8	1.9 4.0 -1.3
3889	H.V.METALL- KURZWAREN,USW	INSGES. INLAND AUSLAND	7.3 11.4 -5.7	8.7 12.2 -2.3	0.2 2.7 -7.9	21.4 25.2 9.1	-2.9 -0.9 -9.6	13.8 15.4 8.2	16.9 18.7 10.2	1.6 5.6 -11.5	11.4 14.8 -0.3	5.7 7.9 -2.1	6.2 8.8 -3.0	3.8 3.9 3.2	7.6 10.3 -1.3

## 2 UMSATZ IM VERARBEITENDEN GEWERBE

2.1 WERTINDEX 1985=100

SYPRO- NR.	WIRTSCHAFTSGLIEDERUNG		1991 JAN.	1991 FEB.	1991 MAR.	1991 APR.	1991 MAI	1991 JUNI	1991 JULI	1991 AUG.	1991 SEP.	1991 OKT.	1991 NOV.	1991 DEZ.	1991
50	H.V.BUEROMA- SCHINEN, ADV- GERAETEN, USW	INSGES.	82.1	98.7	115.6	113.0	111.3	111.9	126.3	112.9	151.5	109.1	102.8	142.8	114.8
		INLAND	109.6	130.7	137.7	134.2	128.9	143.4	153.3	141.9	206.9	113.5	122.1	178.6	141.7
		AUSLAND	56.2	68.5	94.7	93.0	94.7	82.3	100.9	85.4	99.2	105.1	84.7	109.1	89.5
5060	H.V.BUERO- MASCHINEN	INSGES.	49.4	49.3	52.5	58.4	62.2	55.9	64.8	54.0	58.4	59.5	71.9	61.4	58.1
		INLAND	64.5	58.2	61.3	67.5	72.2	69.3	74.0	59.0	69.6	74.3	72.2	73.7	68.0
		AUSLAND	34.6	40.5	44.0	49.4	52.5	42.7	55.8	49.1	47.4	45.0	71.5	49.4	48.5
5080	H.V.ADV-GERAETEN, U.-EINRICHTUNGEN	INSGES.	86.5	105.4	124.1	120.4	117.9	119.5	134.6	120.8	164.0	115.8	107.0	153.8	122.5
		INLAND	115.8	140.7	148.2	143.4	136.7	153.6	164.2	153.3	225.8	118.9	129.0	193.0	151.9
		AUSLAND	59.0	72.2	101.4	98.8	100.3	87.5	106.8	90.2	106.0	113.0	86.4	117.0	94.9
	VERBRAUCHSGUETER PRODUZIERENDES GEWERBE	INSGES.	144.7	140.8	147.5	145.2	127.8	140.6	143.8	130.4	150.8	155.2	143.4	119.9	140.8
		INLAND	146.1	142.6	149.9	147.8	130.4	142.9	145.5	132.6	153.4	159.5	147.5	124.0	143.5
		AUSLAND	139.4	134.1	138.5	135.0	117.8	132.1	137.5	122.0	140.8	138.5	127.8	104.4	130.7
51	FEINKERAMIK	INSGES.	127.9	123.8	130.6	134.9	121.9	127.5	128.1	115.6	127.1	140.0	127.7	96.1	125.1
		INLAND	139.2	134.7	140.5	145.3	128.6	134.0	136.0	127.1	138.8	153.4	141.0	107.5	135.5
		AUSLAND	107.9	104.6	113.2	116.6	110.1	116.2	114.4	95.4	106.3	116.4	104.2	76.0	106.8
5110	H.V.PORZELLAN	INSGES.	116.4	115.9	120.7	125.0	116.5	121.0	116.8	111.9	117.7	128.3	128.7	103.3	118.5
		INLAND	126.9	125.2	129.1	137.3	127.2	130.2	129.5	129.9	136.7	153.6	156.5	124.0	133.8
		AUSLAND	103.1	104.2	110.0	109.5	103.1	109.5	101.0	89.4	93.8	96.4	93.8	77.4	99.3
5120	H.V. STEINGUT, FEINSTEINZEUG, TON-U. TOEPFERWAREN	INSGES.	107.7	116.4	124.7	129.6	111.9	111.7	109.6	101.0	132.2	151.4	128.0	97.1	118.4
		INLAND	114.3	126.3	134.3	134.2	115.2	112.7	100.2	102.6	132.9	156.2	135.0	107.5	122.6
		AUSLAND	94.0	95.8	104.8	120.2	105.2	109.7	129.3	97.8	130.6	141.4	113.7	75.7	109.9
5150	H.V.SANITAERER INSTALLATIONS- KERAMIK	INSGES.	198.2	169.4	174.0	192.0	153.9	176.9	191.3	156.4	163.7	184.3	161.7	111.5	169.4
		INLAND	216.7	181.2	188.1	210.5	163.9	187.9	206.8	171.2	173.6	196.9	170.0	122.0	182.4
		AUSLAND	132.8	127.9	124.0	126.6	118.5	137.8	136.4	103.8	128.8	139.6	132.1	74.3	123.6
5160	H.V. TECHNISCHER KERAMIK	INSGES.	130.1	129.8	135.9	134.7	126.6	131.4	134.1	117.3	127.0	131.9	123.5	86.2	125.7
		INLAND	132.7	137.3	136.4	141.7	124.2	135.9	139.1	119.0	130.9	129.0	120.6	86.2	127.8
		AUSLAND	126.1	118.3	135.1	124.0	130.3	124.5	126.6	114.7	121.0	136.4	128.0	86.3	122.6
5170	H.V.FLIESEN,BAU- KERAMIK, KACHELN, KACHELOEFEN	INSGES.	124.5	115.8	125.5	127.0	118.7	122.9	124.3	111.7	120.3	133.9	114.5	85.8	118.7
		INLAND	134.0	126.1	135.4	131.3	123.8	124.5	129.7	123.1	132.3	143.7	125.9	95.0	127.1
		AUSLAND	104.3	93.7	104.4	118.0	107.8	119.6	112.5	87.3	94.8	113.1	90.0	66.2	101.0
52	H.U.VERARBEITUNG- VON GLAS	INSGES.	139.1	127.7	132.1	139.8	131.0	139.1	134.9	125.8	145.2	156.0	143.0	109.6	135.3
		INLAND	146.5	133.0	136.9	144.7	133.3	143.9	144.2	133.1	148.5	163.5	151.1	117.1	141.3
		AUSLAND	122.4	115.7	121.3	128.8	125.8	128.4	114.1	109.5	137.9	139.1	124.6	92.8	121.7
5211	H.V.FLACHGLAS (OH. TECHNISCHES GLAS)	INSGES.	137.9	110.2	109.3	125.9	114.3	128.7	116.2	108.7	138.7	160.8	129.9	83.8	122.0
		INLAND	145.9	103.7	105.0	111.8	99.7	111.5	112.8	93.5	116.3	142.4	101.4	71.5	109.6
		AUSLAND	127.6	118.5	115.0	144.1	139.2	151.0	120.7	128.3	167.9	184.6	166.9	99.8	138.1
5225	H.V.HOHLGLAS, TECHNISCHES GLAS	INSGES.	129.4	119.6	122.9	129.7	122.6	130.9	124.2	119.9	134.2	137.8	124.3	102.1	124.8
		INLAND	138.0	126.5	127.5	137.8	126.2	136.7	134.7	128.5	137.2	144.9	131.3	111.2	131.7
		AUSLAND	113.5	106.8	114.5	114.9	116.1	120.2	105.1	104.2	128.7	124.6	111.5	85.3	112.1
5290	VERARB.U.VEREDLG. V.GLAS,H.U.VERARB. V.GLASFASER	INSGES.	149.6	139.3	145.8	152.9	142.7	149.7	149.5	135.0	158.1	174.5	165.0	122.1	148.7
		INLAND	154.2	142.5	149.4	155.1	143.9	154.5	156.7	142.2	162.7	182.9	175.3	128.3	154.0
		AUSLAND	134.8	129.0	134.1	145.9	138.9	134.2	126.4	112.0	143.1	147.6	132.1	102.4	131.7
5421-24	H.V.HOLZMOEBELN, POLSTERMOEBELN	INSGES.	140.3	151.5	164.2	167.7	148.1	166.6	151.2	113.9	171.9	179.9	173.8	149.8	156.6
		INLAND	143.5	155.7	168.5	170.5	149.5	169.2	153.4	116.4	175.0	185.7	179.9	155.9	160.3
		AUSLAND	122.1	127.7	139.8	151.8	140.5	152.1	139.3	99.8	153.8	147.5	139.3	115.5	135.8
5421	H.V.HOLZMOEBELN (OH.POLSTERMOEBEL)	INSGES.	136.9	148.6	162.3	166.2	146.5	164.9	151.9	116.4	172.5	180.3	174.9	151.0	156.0
		INLAND	139.5	152.1	165.9	168.2	146.9	166.9	153.5	118.4	174.9	185.4	180.3	156.7	159.1
		AUSLAND	122.3	128.2	141.8	154.4	144.5	153.5	142.9	105.2	158.1	151.1	143.7	118.2	138.7
5424	H.V.POLSTERMOEBEL	INSGES.	155.2	164.6	172.4	174.4	155.2	174.0	148.1	102.6	169.2	178.3	169.1	144.7	159.0
		INLAND	161.6	172.1	180.1	180.7	161.1	179.3	152.7	107.4	175.5	187.0	178.3	152.4	165.7
		AUSLAND	121.1	125.4	131.5	141.2	123.8	146.1	124.3	77.4	135.9	132.6	121.0	104.2	123.7
56	PAPIER-UND PAPPE- VERARBEITUNG	INSGES.	153.9	144.4	146.3	151.6	136.9	148.7	148.5	137.2	147.5	158.1	146.9	122.8	145.2
		INLAND	154.6	144.1	145.6	149.6	135.3	146.5	146.9	135.8	146.8	158.8	146.8	121.7	144.4
		AUSLAND	150.3	146.2	149.8	161.4	144.9	159.7	156.2	143.8	151.1	154.8	147.6	128.0	149.5
5610	H.V.TAPETEN, SPEZ. PAPIEREN, VERPAK- KUNGSMITTELN	INSGES.	152.9	143.6	149.4	155.6	135.9	147.8	145.6	134.0	142.5	152.2	140.0	110.9	142.5
		INLAND	155.3	145.5	150.9	155.8	136.1	147.4	145.5	133.2	143.0	152.8	139.9	109.9	142.9
		AUSLAND	138.1	132.4	140.9	154.4	135.0	150.7	146.3	138.3	139.7	148.5	140.9	117.0	140.2
5620	H.V.SCHREIBWAREN U.BUEROBEDARF, BUCHBINDEEREI	INSGES.	148.6	141.7	139.4	139.6	121.5	147.5	160.6	156.7	170.8	186.7	171.3	163.4	154.0
		INLAND	152.7	145.8	142.2	140.2	122.6	149.7	164.2	161.8	175.4	187.9	174.3	167.9	157.1
		AUSLAND	115.3	108.7	116.4	134.8	112.8	129.8	132.1	116.0	133.6	177.3	146.7	126.7	129.2
5691	H.V.SONSTIGEN WAREN AUS PAPIER U.PAPPE	INSGES.	158.2	147.2	143.5	149.6	145.8	150.9	148.4	134.3	146.3	156.3	148.7	126.7	146.3
		INLAND	154.1	140.1	136.1	141.5	140.4	142.8	140.6	127.4	139.5	156.1	146.7	122.2	140.6
		AUSLAND	170.5	168.8	166.1	174.3	162.1	175.5	171.7	155.3	166.9	157.1	155.0	140.3	163.6
57	DRUCKEREI, VER- VIELFAELTIGUNG	INSGES.	143.2	138.9	151.4	149.9	141.2	149.0	151.1	145.8	156.5	169.1	161.8	162.0	151.7
		INLAND	144.1	140.0	152.1	151.6	142.5	149.7	152.6	147.4	158.0	170.6	162.8	164.0	153.0
		AUSLAND	131.5	124.7	143.0	127.2	123.5	141.3	132.2	126.2	137.3	150.7	148.3	135.8	135.1

## 2 UMSATZ IM VERARBEITENDEN GEWERBE

2.1 WERTINDEX 1985=100

VERAENDERUNG GEGENUEBER VORJAHR IN %

SYPRO- NR.	WIRTSCHAFTSGLIEDERUNG	1991 JAN.	1991 FEB.	1991 MAR.	1991 APR.	1991 MAI	1991 JUNI	1991 JULI	1991 AUG.	1991 SEP.	1991 OKT.	1991 NOV.	1991 DEZ.	1991	
50	H.V.BUEROMA- SCHINEN, ADV- GERAETEN, USW	INSGES. INLAND AUSLAND	1.0 23.1 -24.1	14.2 22.8 1.5	6.4 17.7 -6.0	28.4 35.4 20.0	20.1 16.8 24.8	2.4 11.3 -9.4	37.7 37.0 39.2	14.2 20.9 5.2	24.9 29.1 17.5	18.2 14.3 22.8	9.5 18.2 -0.5	-9.3 -8.4 -10.6	12.8 18.3 5.5
5060	H.V.BUERO- MASCHINEN	INSGES. INLAND AUSLAND	6.7 14.6 -5.2	10.0 24.4 -5.4	9.6 20.0 -1.6	37.4 41.2 32.4	29.3 37.5 20.1	17.9 28.1 4.4	32.2 24.4 44.2	10.2 -12.9 59.4	18.5 18.4 18.5	15.5 14.7 17.2	35.4 0.8 104.3	8.7 -4.4 35.7	19.1 15.3 25.0
5080	H.V.ADV-GERAETEN, U.-EINRICHTUNGEN	INSGES. INLAND AUSLAND	0.6 23.9 -25.2	14.6 22.8 2.0	6.3 17.5 -6.2	27.9 35.0 19.3	19.5 15.5 25.1	1.6 10.4 -10.2	38.2 37.9 38.7	14.4 23.3 2.6	25.2 29.5 17.4	18.4 14.2 23.1	7.6 19.8 -5.8	-10.1 -8.7 -12.2	12.4 18.5 4.4
	VERBRAUCHSGUETER PRODUZIERENDES GEWERBE	INSGES. INLAND AUSLAND	13.9 17.3 1.9	12.7 16.6 -0.4	3.4 7.4 -10.4	20.4 23.5 8.7	1.2 3.7 -8.6	15.9 19.4 4.0	15.7 18.0 7.5	2.6 4.3 -4.0	8.6 9.7 4.2	2.0 3.1 -3.1	0.1 0.4 -1.5	1.9 2.1 1.3	7.9 10.0 -0.2
51	FEINKERAMIK	INSGES. INLAND AUSLAND	12.3 22.3 -5.4	7.6 13.6 -3.9	-1.1 3.4 -9.7	13.0 20.5 -0.5	-3.4 -0.5 -9.0	9.7 12.6 4.4	8.6 10.7 4.6	0.7 3.7 -5.6	3.8 6.2 -1.6	4.8 5.1 4.1	-0.4 -0.1 -1.2	-5.6 -5.2 -6.6	4.2 7.5 -2.6
5110	H.V.PORZELLAN	INSGES. INLAND AUSLAND	8.9 20.5 -5.3	4.9 8.8 -0.5	-0.1 1.8 -3.0	12.7 23.5 -0.8	-0.3 2.6 -4.6	12.3 17.1 6.1	5.1 8.7 -0.1	1.5 9.5 -10.3	-3.2 -0.2 -8.3	-0.5 4.0 -8.5	0.5 3.0 -4.5	-7.0 -9.4 -1.7	2.7 6.7 -3.4
5120	H.V. STEINGUT, FEINSTEINZEUG, TON-U. TOEPFERWAREN	INSGES. INLAND AUSLAND	4.2 12.2 -11.7	10.8 9.9 12.7	-6.7 -1.2 -18.8	9.5 12.1 3.9	-7.0 -2.9 -14.9	7.3 1.9 21.2	1.8 -9.0 25.9	0.5 -6.0 18.4	10.2 6.7 18.0	11.5 8.9 18.0	-2.2 -4.2 3.0	-1.8 1.2 -9.7	3.0 2.4 4.7
5150	H.V.SANITAERER INSTALLATIONS- KERAMIK	INSGES. INLAND AUSLAND	18.7 25.4 -9.2	23.2 28.2 3.4	6.5 12.4 -17.1	28.8 31.3 15.6	-3.4 0.5 -18.7	21.2 25.2 5.2	25.4 29.2 8.3	5.3 7.5 -6.2	15.5 17.1 8.7	11.3 11.0 12.7	0.6 -2.2 16.2	-5.5 -5.1 -7.7	12.3 15.1 0.3
5160	H.V.TECHNISCHER KERAMIK	INSGES. INLAND AUSLAND	4.3 5.3 2.7	-0.4 5.3 -9.1	-5.4 -6.6 -3.6	3.1 11.2 -8.6	-7.9 -11.3 -2.3	0.3 3.0 -3.9	2.2 3.0 0.9	-2.2 -0.4 -4.8	1.7 4.5 -2.7	-0.8 -6.6 8.9	-0.6 -4.4 5.5	-8.0 -6.7 -9.8	-1.1 -0.3 -2.2
5170	H.V.FLIESEN,BAU- KERAMIK, KACHELN, KACHELOEFEN	INSGES. INLAND AUSLAND	24.0 41.2 -6.8	6.7 17.6 -15.7	0.5 8.8 -17.0	14.2 21.6 -0.3	-1.9 4.0 -13.9	8.7 13.0 0.3	12.2 17.3 1.2	-0.6 3.3 -10.8	4.1 7.9 -5.9	7.1 6.7 8.5	-0.7 3.1 -10.8	-4.8 -2.7 -10.5	5.6 11.3 -6.8
52	H.U.VERARBEITUNG- VON GLAS	INSGES. INLAND AUSLAND	13.5 20.9 -2.6	7.6 12.6 -3.7	-2.4 1.9 -11.5	15.4 19.2 7.0	-2.0 -1.1 -4.0	10.3 15.7 -1.2	6.8 10.2 -1.6	-0.2 -0.5 1.0	4.6 5.7 2.4	1.8 2.9 -1.0	-1.9 -0.5 -5.6	2.0 4.1 -3.7	4.4 7.1 -2.2
5211	H.V.FLACHGLAS (OH. TECHNISCHES GLAS)	INSGES. INLAND AUSLAND	5.4 29.8 -17.6	-7.6 -4.4 -11.0	-19.0 -15.6 -22.5	16.0 6.1 28.0	-13.5 -21.6 -3.9	1.7 -0.4 3.8	1.8 -5.6 12.4	-4.1 -17.1 12.4	5.1 -2.9 13.7	6.3 7.2 5.3	-10.2 -22.3 2.4	-4.8 -10.3 1.1	-2.1 -5.0 1.1
5225	H.V.HOHLGLAS, TECHNISCHES GLAS	INSGES. INLAND AUSLAND	12.1 21.3 -4.1	10.4 17.9 -3.2	-0.5 6.0 -11.4	14.4 24.7 -3.4	-2.1 0.6 -7.0	8.8 15.5 -2.9	3.8 8.0 -4.7	-2.0 -3.6 1.7	1.7 2.4 0.4	-1.6 -1.6 -1.7	-4.3 -3.6 -5.8	0.2 3.3 -6.8	3.1 6.9 -4.1
5290	VERARB.U.VEREDLG. V.GLAS,H.U.VERARB. V.GLASFASER	INSGES. INLAND AUSLAND	16.1 19.5 5.2	7.5 10.5 -2.1	-1.4 0.7 -8.2	16.4 16.4 16.5	-0.2 -0.3 0.1	13.2 17.5 -0.2	10.3 13.7 -1.2	2.3 3.9 -3.5	7.4 9.1 1.6	4.1 6.0 -2.4	1.3 3.9 -8.1	4.5 6.0 -1.0	6.5 8.6 -0.5
5421-24	H.V.HOLZMOEBELN, POLSTERMOEBELN	INSGES. INLAND AUSLAND	17.2 20.8 -2.5	18.6 23.1 -4.8	8.6 12.0 -9.6	25.9 28.3 12.8	4.8 6.6 -4.9	24.9 28.6 6.1	42.2 44.9 28.0	-6.9 -5.2 -16.6	15.8 16.8 8.8	8.0 10.1 -4.5	6.8 8.8 -5.4	7.2 7.6 4.1	13.7 16.0 0.4
5421	H.V.HOLZMOEBELN (OH. POLSTERMOEBEL)	INSGES. INLAND AUSLAND	16.8 19.6 1.1	17.9 22.0 -3.8	7.9 10.6 -7.1	25.0 26.6 15.8	3.8 4.9 -2.0	22.8 25.8 7.0	46.1 47.6 37.1	-9.6 -7.9 -19.0	15.8 16.8 9.6	8.0 10.3 -5.5	7.8 9.7 -4.6	7.5 8.0 3.8	13.2 15.2 1.9
5424	H.V.POLSTERMOEBEL	INSGES. INLAND AUSLAND	18.5 25.5 -15.0	21.8 28.0 -9.2	11.6 17.9 -19.6	30.0 35.8 0.9	9.4 14.7 -16.8	34.7 41.7 1.7	27.2 33.6 -2.6	9.3 10.8 -0.5	15.3 16.9 4.9	8.1 9.2 0.4	2.6 4.5 -9.6	5.7 5.8 4.9	15.6 19.6 -5.9
56	PAPIER-UND PAPPE- VERARBEITUNG	INSGES. INLAND AUSLAND	15.5 19.3 -0.3	17.0 20.0 4.7	5.2 8.5 -8.3	22.7 26.2 8.8	3.9 6.5 -6.1	18.1 21.3 5.8	9.5 10.6 4.6	0.4 1.4 -3.8	9.0 6.2 24.7	-0.8 -0.5 -1.8	-3.4 -3.2 -3.8	1.0 -0.2 6.8	7.7 9.1 2.0
5610	H.V.TAPETEN, SPEZ. PAPIEREN, VERPAK- KUNGSMITTELN	INSGES. INLAND AUSLAND	17.2 19.9 1.4	16.9 20.2 -1.0	6.5 9.5 -9.2	25.2 27.8 11.6	1.8 3.7 -7.7	18.6 22.1 1.9	8.7 9.4 4.9	-0.5 -1.2 3.3	4.5 4.3 5.4	-1.9 -2.9 4.8	-6.4 -7.7 2.2	-2.4 -4.6 12.6	6.9 7.8 2.2
5620	H.V.SCHREIBWAREN U.BUEROBEDARF, BUCHBINDEREI	INSGES. INLAND AUSLAND	15.2 18.5 -11.2	22.7 26.7 -8.1	8.5 11.8 -16.0	31.0 33.1 15.6	3.2 5.0 -10.2	29.5 32.6 6.0	16.6 18.9 -1.4	14.5 17.4 -10.9	13.4 15.1 -2.3	9.8 8.8 19.7	1.2 1.3 0.0	10.6 11.0 6.2	13.8 15.6 -1.0
5691	H.V.SONSTIGEN WAREN AUS PAPIER U.PAPPE	INSGES. INLAND AUSLAND	12.7 18.3 -0.2	15.0 16.1 12.3	1.2 4.6 -6.2	15.1 19.7 5.2	8.3 13.8 -3.9	12.7 14.0 9.8	7.7 8.6 5.3	-4.0 -1.9 -8.8	15.8 4.8 57.8	-3.5 -0.7 -11.1	-0.1 3.8 -9.7	1.5 1.3 2.2	6.5 8.2 2.4
57	DRUCKEREI, VER- VIELFAELTIGUNG	INSGES. INLAND AUSLAND	15.9 16.9 3.5	17.0 18.1 3.7	8.1 8.8 -1.3	17.8 18.0 14.8	5.4 6.5 -9.6	12.7 14.1 -2.2	15.3 16.0 7.0	7.1 7.9 -2.8	8.8 9.7 -3.3	6.0 6.5 -0.3	0.9 1.1 -2.5	1.4 1.5 -0.9	9.2 9.9 0.1

## 2 UMSATZ IM VERARBEITENDEN GEWERBE

2.1 WERTINDEX 1985=100

SYPRO- NR.	WIRTSCHAFTSGLIEDERUNG	1991 JAN.	1991 FEB.	1991 MAR.	1991 APR.	1991 MAI	1991 JUNI	1991 JULI	1991 AUG.	1991 SEP.	1991 OKT.	1991 NOV.	1991 DEZ.	1991
58	H.V. KUNSTSTOFF- WAREN	INSGES. 170.7 INLAND 175.2 AUSLAND 156.4	165.0 170.0 149.4	171.9 178.0 152.5	181.1 188.2 158.8	165.6 170.7 149.4	176.3 182.1 157.9	170.5 178.6 145.0	154.1 162.0 129.0	175.7 183.8 150.1	188.2 195.8 163.9	173.5 181.0 150.0	136.3 142.8 115.7	169.1 175.7 148.2
61	LEDERERZEUGUNG	INSGES. 85.3 INLAND 90.0 AUSLAND 72.5	79.7 84.2 67.6	80.5 84.4 69.9	88.0 92.4 76.2	81.7 85.0 72.7	82.5 85.0 75.7	77.9 82.6 65.1	57.8 61.3 48.2	84.0 86.7 76.8	90.4 96.0 75.1	85.1 90.6 70.4	65.3 70.7 50.7	79.9 84.1 68.4
62	LEDERVERARBEITUNG	INSGES. 108.4 INLAND 105.6 AUSLAND 119.3	107.2 108.9 100.5	113.2 113.5 112.0	92.2 93.1 88.6	77.9 80.5 68.0	93.6 95.5 86.6	105.5 97.4 136.7	106.1 103.3 116.4	113.6 112.4 118.5	111.5 106.8 129.7	98.4 92.8 119.8	82.2 79.1 94.3	100.8 99.1 107.5
6211	LEDERVERARBEITUNG (OH. H.V. SCHUHEN)	INSGES. 100.3 INLAND 104.9 AUSLAND 84.3	113.1 117.4 98.2	114.6 117.5 104.3	111.7 114.4 102.3	96.8 100.6 83.7	110.9 116.0 93.3	104.9 110.2 86.4	98.0 102.7 81.6	119.8 125.1 101.3	140.8 149.6 109.9	129.7 136.2 107.0	96.8 103.0 75.4	111.5 116.5 94.0
6251	H.V. SCHUHEN	INSGES. 111.6 INLAND 105.9 AUSLAND 134.4	104.9 105.7 101.5	112.6 112.0 115.3	84.6 85.0 82.7	70.5 72.8 61.3	86.8 87.6 83.7	105.8 92.5 158.3	109.2 103.5 131.4	111.2 107.5 125.9	100.1 90.4 138.2	86.2 76.2 125.3	76.5 70.0 102.4	96.7 92.4 113.4
63	TEXTILGEWERBE	INSGES. 119.3 INLAND 119.0 AUSLAND 120.2	115.7 115.3 116.7	119.5 120.4 117.1	123.0 121.9 125.8	104.4 104.4 104.4	114.4 113.9 115.8	108.6 106.9 113.2	89.9 89.6 90.9	119.6 120.6 116.9	127.3 129.5 121.3	117.5 118.0 116.3	86.7 85.1 91.3	112.2 112.1 112.5
6311	WOLLSPINNEREI	INSGES. 75.0 INLAND 72.1 AUSLAND 83.0	71.3 72.5 67.9	80.2 82.6 73.5	80.0 84.6 67.5	73.9 75.0 71.1	85.6 86.9 82.2	58.8 58.3 60.1	47.3 48.4 44.1	75.9 77.0 72.8	79.9 77.2 87.2	68.6 65.0 78.4	50.6 48.3 57.0	70.6 70.7 70.4
6312	BAUMWOLLSPINNEREI	INSGES. 91.5 INLAND 89.3 AUSLAND 98.8	90.5 87.9 99.3	87.8 85.3 96.3	90.9 86.4 106.0	79.3 76.4 89.0	84.5 81.6 94.4	71.3 65.9 89.4	57.4 53.1 71.5	88.7 82.8 108.5	93.5 84.9 122.3	85.7 78.6 109.3	57.9 51.4 79.8	81.6 77.0 97.1
6331	WOLLWEBEREI, ANG	INSGES. 100.6 INLAND 103.2 AUSLAND 92.9	100.5 105.1 87.2	112.7 121.8 86.8	128.1 133.1 113.8	126.3 134.2 103.5	134.1 142.4 110.3	113.8 121.2 92.6	77.8 81.5 67.4	105.7 111.5 89.2	129.6 137.6 106.7	118.8 125.7 99.3	89.4 93.7 77.2	111.5 117.6 93.9
6332	BAUMWOLLWEBEREI, ANG	INSGES. 86.8 INLAND 95.1 AUSLAND 74.6	82.8 90.7 71.0	92.2 102.9 76.3	93.2 101.3 81.3	86.6 93.7 76.0	90.2 99.3 76.6	69.8 77.5 58.3	57.5 66.7 43.7	87.3 98.7 70.4	96.0 108.2 77.9	96.3 100.1 90.7	67.0 69.7 63.1	83.8 92.0 71.7
6333	SEIDENWEBEREI, ANG	INSGES. 132.1 INLAND 129.8 AUSLAND 136.1	124.6 117.6 136.8	125.8 127.0 123.7	138.7 143.1 130.9	128.9 128.1 130.2	139.6 134.1 149.2	118.5 113.4 127.4	101.1 100.6 102.0	146.1 141.9 153.4	152.4 150.3 156.0	130.5 125.6 139.1	89.3 82.6 101.0	127.3 124.5 132.2
6355	JUTESPINNEREI U. -WEBEREI	INSGES. 64.7 INLAND 61.5 AUSLAND 78.5	62.8 62.1 65.9	66.0 65.8 66.8	76.6 76.4 77.4	59.2 59.4 58.3	56.5 55.9 59.1	56.7 54.3 67.3	52.0 50.6 58.4	60.9 59.7 66.3	62.5 61.0 68.9	59.1 60.1 54.8	46.9 45.9 51.3	60.3 59.4 64.4
6361	H.V. GARDINENSTOFF	INSGES. 150.8 INLAND 154.7 AUSLAND 137.8	148.9 153.2 134.3	160.9 166.2 143.2	154.4 157.6 143.8	148.2 150.0 142.0	146.3 151.6 137.2	142.8 149.0 113.3	110.3 116.9 87.9	137.8 139.2 132.9	153.8 155.9 146.5	145.5 150.2 129.6	121.6 124.4 112.6	143.4 147.4 130.1
6365	H.V. MOEBEL-U. DEKORATIONSSTOFF	INSGES. 151.0 INLAND 159.5 AUSLAND 133.8	149.3 162.9 121.8	144.9 154.3 125.9	141.7 149.9 125.0	115.2 121.2 103.0	129.0 137.2 112.6	123.5 124.7 121.2	82.2 87.8 70.9	133.6 137.5 125.8	140.9 142.2 138.2	134.2 140.5 121.5	101.7 102.9 99.5	128.9 135.1 116.6
6370	WIRKEREI, STRICKEREI	INSGES. 126.8 INLAND 115.4 AUSLAND 193.7	128.6 115.2 206.7	130.0 119.9 188.9	129.2 112.9 224.3	79.2 76.5 94.8	104.0 99.4 130.6	131.5 114.4 231.3	115.0 101.7 192.3	138.9 130.9 185.4	132.8 130.2 147.8	117.5 116.0 126.5	88.8 84.4 114.3	118.5 109.7 169.7
6380	H.V. TEPPICHEN U. AE., BESCHICHT- TEM GEWEBE	INSGES. 131.7 INLAND 135.3 AUSLAND 119.1	126.3 129.5 114.6	128.2 132.4 112.9	135.3 137.6 127.2	124.8 127.6 114.9	124.9 126.2 119.9	118.5 123.1 102.2	107.2 112.7 87.7	128.6 134.8 106.6	141.6 148.5 117.0	132.1 139.2 106.5	98.2 103.0 80.7	124.8 129.2 109.1
6391	VEREDLUNG VON TEXTILIEN	INSGES. 143.2 INLAND 148.8 AUSLAND 128.3	131.5 137.5 115.5	133.9 141.6 113.3	140.5 144.8 128.9	126.9 129.6 119.4	130.9 131.5 129.4	115.0 113.8 118.0	83.0 82.8 83.8	124.8 132.2 104.9	142.6 152.3 116.8	136.5 139.0 129.5	101.3 98.7 108.3	125.8 129.4 116.3
6399	SONSTIGES TEXTIL- GEWERBE, ANG	INSGES. 140.0 INLAND 139.5 AUSLAND 141.1	134.6 133.7 136.4	139.7 134.3 150.1	142.9 144.2 140.4	132.1 130.2 135.9	142.1 137.4 151.0	132.5 133.5 130.8	117.7 116.5 120.1	140.7 135.9 149.9	153.7 151.1 158.6	141.8 139.5 146.0	107.7 102.6 117.5	135.5 133.2 139.8
64	BEKLEIDUNGSGEWERBE	INSGES. 159.1 INLAND 150.1 AUSLAND 195.0	153.3 145.1 186.3	158.2 151.1 186.5	104.3 104.6 103.1	65.0 69.6 47.2	94.5 93.9 96.6	159.1 148.4 201.7	165.7 154.9 208.9	159.0 150.8 192.0	115.4 116.7 110.4	94.7 96.6 87.2	86.4 84.2 94.8	126.2 122.2 142.5
6413	H.V. HERREN- BEKLEIDUNG	INSGES. 161.1 INLAND 144.7 AUSLAND 230.8	159.1 143.4 226.1	180.8 164.3 251.4	127.0 118.5 163.5	68.2 69.1 64.8	89.8 83.1 118.5	164.3 144.3 249.4	162.5 144.9 238.1	184.7 161.9 282.2	147.4 138.0 187.7	91.3 89.9 97.6	76.8 74.2 88.0	134.4 123.0 183.2
6414	H.V. DAMEN-U. KINDER- BEKLEIDUNG	INSGES. 162.0 INLAND 153.1 AUSLAND 194.4	155.6 148.0 183.3	155.9 151.0 173.5	94.0 97.0 83.1	56.8 62.5 36.5	93.4 94.5 89.5	165.8 156.2 200.4	178.6 168.5 214.9	151.9 147.1 169.2	92.9 96.9 78.5	88.6 91.2 78.9	88.0 85.1 98.2	123.6 120.9 133.4
6421	H.V. HERREN-, DAMEN- U. KINDER- WAESCHE	INSGES. 143.3 INLAND 143.9 AUSLAND 139.8	136.6 136.4 137.8	140.9 136.6 169.0	113.2 112.1 120.8	84.4 87.0 67.8	93.6 94.8 85.5	134.6 135.7 127.6	115.0 114.6 117.4	147.2 144.1 167.4	152.0 153.6 141.9	110.9 112.5 100.6	82.1 82.4 80.7	121.2 121.1 121.4
6425	H.V. HAUS-, BETT- U. TISCH- WAESCHE	INSGES. 142.4 INLAND 149.2 AUSLAND 103.4	130.7 135.5 103.2	122.4 126.0 101.8	113.4 116.5 95.5	108.2 110.8 93.2	119.5 121.6 107.5	107.1 110.6 86.8	111.9 115.4 92.0	150.5 153.4 134.1	174.3 174.6 173.0	143.9 144.8 138.6	106.9 109.4 92.4	127.6 130.7 110.1



## 2 UMSATZ IM VERARBEITENDEN GEWERBE

2.1 WERTINDEX 1985=100

VERÄNDERUNG GEGENUEBER VORJAHR IN %

SYPRO- NR.	WIRTSCHAFTSGLIEDERUNG		1991 JAN.	1991 FEB.	1991 MAR.	1991 APR.	1991 MAI	1991 JUNI	1991 JULI	1991 AUG.	1991 SEP.	1991 OKT.	1991 NOV.	1991 DEZ.	1991
58	H.V. KUNSTSTOFF- WAREN	INSGES. INLAND AUSLAND	16.8 21.0 4.3	15.5 20.1 1.8	4.7 10.3 -11.8	24.8 30.7 6.8	4.7 8.1 -6.0	18.4 22.8 4.8	16.9 20.5 4.6	5.8 9.0 -5.6	12.6 16.1 0.7	5.4 7.6 -2.5	2.3 4.3 -4.5	5.7 7.5 -0.9	10.9 14.5 -0.9
61	LEDERERZEUGUNG	INSGES. INLAND AUSLAND	-19.3 -16.4 -27.6	-19.3 -17.1 -25.9	-23.4 -21.9 -28.1	-9.5 -8.5 -12.2	-16.2 -15.7 -18.0	-8.2 -8.0 -8.8	1.2 7.3 -15.6	-3.8 -1.3 -12.0	3.8 3.5 4.9	-8.4 -5.4 -17.5	-8.3 -5.4 -16.8	-3.4 2.8 -21.4	-10.5 -8.3 -17.3
62	LEDERVERARBEITUNG	INSGES. INLAND AUSLAND	9.9 9.7 11.5	8.5 13.9 -9.4	0.5 5.6 -15.3	4.8 11.1 -14.9	-11.0 -5.4 -29.8	6.0 14.1 -18.1	20.2 15.5 35.2	7.3 6.5 9.5	7.1 6.3 9.8	0.5 -4.0 18.3	-3.1 -10.3 25.6	3.3 0.1 15.1	4.3 5.0 2.5
6211	LEDERVERARBEITUNG (OH. H.V. SCHUHEN)	INSGES. INLAND AUSLAND	8.2 11.5 -4.0	12.1 16.2 -2.1	0.1 4.7 -14.8	17.6 22.9 0.6	-6.0 -0.2 -24.3	10.1 16.1 -9.9	3.8 8.9 -14.2	-8.6 -4.4 -23.5	2.0 4.0 -5.7	0.4 4.0 -14.3	-9.9 -11.0 -4.7	-6.1 -8.5 8.0	1.4 4.4 -9.9
6251	H.V. SCHUHEN	INSGES. INLAND AUSLAND	10.6 9.0 16.6	7.0 12.9 -12.0	0.6 6.0 -15.5	-0.8 6.0 -21.3	-13.5 -8.0 -32.6	4.1 13.0 -21.6	28.1 18.9 56.3	14.1 11.3 23.7	9.3 7.4 16.5	0.6 -8.6 36.2	1.3 -9.7 42.2	8.7 5.7 17.6	5.9 5.2 7.8
63	TEXTILGEWERBE	INSGES. INLAND AUSLAND	7.4 10.5 0.3	8.0 11.7 -0.9	-1.9 2.2 -11.8	19.6 22.1 13.5	-5.3 -2.3 -12.2	9.4 12.5 1.9	7.0 8.0 4.5	-1.3 0.0 -4.6	4.5 5.0 3.4	-1.9 -1.5 -3.1	-2.2 -3.5 1.7	-5.2 -6.5 -1.8	3.1 4.7 -1.0
6311	WOLLSPINNEREI	INSGES. INLAND AUSLAND	-0.9 -3.6 6.0	-11.2 -6.8 -22.1	-24.2 -23.1 -27.4	-1.6 5.0 -19.0	-20.7 -19.7 -23.3	15.2 17.6 9.2	-0.3 -2.8 6.9	-5.4 -3.0 -12.3	3.8 6.4 -2.9	2.4 -2.9 18.0	2.7 -4.8 24.8	2.8 -3.0 19.0	-4.5 -4.5 -4.5
6312	BAUMWOLLSPINNEREI	INSGES. INLAND AUSLAND	-7.1 -1.5 -20.8	-4.0 1.2 -16.4	-16.4 -11.1 -28.8	-2.5 0.8 -10.4	-18.2 -15.7 -24.4	-5.8 -1.2 -16.8	8.7 3.9 22.3	-10.3 -11.9 -6.5	-7.0 -9.7 0.6	-9.3 -14.7 6.1	-10.8 -15.8 3.9	-11.7 -15.7 -1.5	-8.3 -7.8 -9.5
6331	WOLLWEBEREI, ANG	INSGES. INLAND AUSLAND	7.7 16.9 -14.1	9.0 15.6 -8.9	-7.5 -0.2 -28.4	8.7 15.4 -8.8	-6.0 2.6 -28.2	7.5 15.3 -14.3	8.0 16.3 -14.9	-8.5 -2.9 -23.3	-2.9 0.5 -13.6	1.4 5.7 -11.5	2.3 7.8 -13.3	3.8 7.9 -8.3	1.8 8.3 -16.0
6332	BAUMWOLLWEBEREI, ANG	INSGES. INLAND AUSLAND	-6.1 0.0 -15.6	-3.0 3.8 -13.9	-5.8 1.2 -17.3	7.7 14.9 -3.2	-12.9 -7.7 -21.1	-2.5 4.5 -13.8	-7.7 -3.7 -14.8	-6.4 -4.4 -10.5	-1.7 2.4 -9.4	-6.4 -1.1 -15.7	0.1 -2.7 5.1	-7.8 -6.6 -9.7	-4.3 0.1 -11.8
6333	SEIDENWEBEREI, ANG	INSGES. INLAND AUSLAND	-0.7 2.9 -6.1	3.3 4.4 1.6	-9.3 -4.6 -16.7	7.4 14.7 -4.3	-6.3 -3.4 -10.9	5.4 4.8 6.5	16.2 14.5 18.8	-13.7 -11.0 -17.9	5.3 1.7 11.4	-9.0 -12.1 -3.3	-11.2 -10.5 -12.2	-16.0 -18.6 -11.9	-2.7 -1.8 -4.1
6355	JUTESPINNEREI U.-WEBEREI	INSGES. INLAND AUSLAND	35.1 44.4 10.9	23.6 32.1 -2.5	6.6 15.0 -18.8	41.6 45.5 26.5	6.1 4.4 14.1	20.7 22.3 14.8	35.0 43.7 12.0	-3.7 -4.9 1.7	18.9 33.9 -16.7	-0.8 1.3 -8.5	9.2 20.4 -24.2	27.1 34.2 5.8	17.1 22.5 -0.6
6361	H.V. GARDINENSTOFF	INSGES. INLAND AUSLAND	25.2 29.5 11.9	20.7 27.8 -0.7	13.8 20.0 -5.3	28.2 37.9 2.2	18.8 25.3 0.4	26.0 32.3 7.3	18.6 26.3 -7.1	5.6 11.0 -13.5	10.8 12.1 6.3	2.6 3.2 0.3	-3.1 -2.2 -6.4	0.7 2.2 -4.0	13.4 17.9 -0.5
6365	H.V. MOEBEL-U. DEKORATIONSSTOFF	INSGES. INLAND AUSLAND	15.8 18.0 10.9	17.9 26.1 0.4	-0.2 4.4 -9.9	18.9 22.8 10.3	-5.3 -1.0 -14.4	21.1 29.7 4.3	15.9 13.6 21.1	-6.1 -4.0 -10.8	7.6 3.6 17.6	-4.6 -6.9 0.4	-6.5 -8.3 -1.7	-7.3 -8.3 -4.9	5.3 7.1 1.7
6370	WIRKEREI, STRICKEREI	INSGES. INLAND AUSLAND	20.0 16.8 33.1	20.4 16.2 36.3	12.4 10.8 18.5	61.7 44.4 150.9	2.5 0.4 13.0	32.0 28.6 49.4	11.3 5.9 30.6	17.5 15.2 25.3	12.7 10.9 20.8	3.6 2.1 11.7	6.0 3.3 24.1	1.0 -0.8 9.8	15.6 11.8 32.3
6380	H.V. TEPPICHEN U. A.E., BESCHICHTE- TEM GEBEBE	INSGES. INLAND AUSLAND	9.8 13.9 -3.9	7.8 11.4 -5.1	-6.5 1.8 -30.3	17.7 21.3 5.1	2.9 7.6 -12.4	7.7 12.4 -7.3	12.5 17.5 -4.6	-0.8 1.4 -10.1	10.2 14.1 -4.4	3.1 6.5 -9.9	-2.8 -0.9 -11.1	-1.1 0.0 -6.5	4.8 8.7 -9.1
6391	VEREDLUNG VON TEXTILIEN	INSGES. INLAND AUSLAND	5.7 10.3 -6.4	3.0 11.3 -17.0	-2.6 2.9 -17.3	12.0 13.4 8.1	-9.2 -9.2 -9.5	-2.2 -1.3 -4.4	-2.2 -1.1 -4.9	-20.1 -17.6 -26.0	-5.5 -4.6 -8.6	-10.1 -8.7 -14.5	-9.5 -12.7 0.5	-17.0 -20.9 -6.0	-4.8 -3.2 -8.9
6399	SONSTIGES TEXTIL- GEWERBE, ANG	INSGES. INLAND AUSLAND	9.2 11.0 6.2	12.1 16.6 4.6	1.9 4.3 -1.8	17.5 26.7 3.0	0.1 4.3 -6.6	12.0 13.3 9.9	7.5 14.2 -3.3	2.8 2.7 2.9	8.2 7.8 9.0	3.4 3.4 3.3	-0.1 -1.6 2.6	-0.4 -4.1 6.6	6.1 7.9 2.9
64	BEKLEIDUNGSGEWERBE	INSGES. INLAND AUSLAND	14.0 16.2 7.7	6.2 8.1 0.6	1.6 4.8 -7.7	14.2 14.6 13.0	-8.6 -7.2 -14.5	24.8 24.2 27.1	17.3 19.3 11.9	5.8 7.9 0.0	1.9 2.2 1.2	-11.2 -10.0 -16.0	-6.1 -9.0 9.8	-0.1 -3.7 13.9	4.9 5.6 2.8
6413	H.V. HERREN- OBER- BEKLEIDUNG	INSGES. INLAND AUSLAND	19.0 19.9 16.4	8.5 8.2 9.4	8.3 9.2 5.6	8.5 8.9 7.6	-11.9 -12.4 -8.7	17.7 14.0 30.4	21.2 22.3 18.5	8.6 10.4 4.3	4.8 1.8 13.2	-18.4 -15.8 -25.7	-16.3 -19.8 1.5	-6.0 -10.0 12.1	3.9 3.2 6.1
6414	H.V. DAMEN- U. KINDER OBERBE- KLEIDUNG	INSGES. INLAND AUSLAND	12.0 14.7 5.3	3.5 5.5 -2.1	-1.5 2.9 -13.3	19.6 19.0 22.6	-7.2 -5.3 -16.7	35.6 36.6 31.6	18.3 21.2 10.9	7.7 10.5 0.5	0.5 2.1 -4.2	-10.8 -10.8 -10.9	1.7 -2.3 22.3	10.3 6.2 24.8	6.6 7.9 3.0
6421	H.V. HERREN-, DAMEN- U. KINDER WAESCHE	INSGES. INLAND AUSLAND	18.4 18.2 20.0	13.1 15.5 -0.5	4.5 3.2 12.4	0.4 1.8 -7.1	-14.8 -13.0 -27.3	-1.4 -0.2 -9.6	6.2 9.5 -12.0	-15.8 -12.3 -33.0	-0.8 0.3 -6.8	-3.2 0.9 -24.8	-20.5 -17.4 -37.4	-28.7 -26.0 -42.2	-3.5 -1.5 -14.9
6425	H.V. HAUS-, BETT- U. TISCHWAESCHE	INSGES. INLAND AUSLAND	12.3 16.8 -15.1	22.1 27.5 -6.9	4.6 8.4 -16.1	14.2 18.9 -10.6	-1.8 -0.5 -9.7	4.5 4.2 6.5	2.1 1.8 4.2	-4.5 -4.8 -2.4	7.4 6.6 13.2	4.2 1.4 24.8	-8.1 -10.2 6.8	-20.0 -20.6 -16.1	2.5 3.1 -1.3

## 2 UMSATZ IM VERARBEITENDEN GEWERBE

2.2 VOLUMENINDEX 1985=100

SYPRO- NR.	WIRTSCHAFTSGLIEDERUNG	1991 JAN.	1991 FEB.	1991 MAR.	1991 APR.	1991 MAI	1991 JUNI	1991 JULI	1991 AUG.	1991 SEP.	1991 OKT.	1991 NOV.	1991 DEZ.	1991
	VERARBEITENDES GEWERBE 1)	INSGES. 119.9	118.1	125.8	127.6	117.4	129.4	122.9	110.0	130.1	132.0	129.3	120.2	123.6
		INLAND 127.0	123.8	133.4	135.6	124.3	138.2	132.2	118.0	137.7	139.0	135.4	124.3	130.7
		AUSLAND 107.9	108.5	113.0	113.9	105.6	114.7	107.3	96.5	117.3	120.1	119.1	113.4	111.4
	GRUNDSTOFF-U. PRODUKTIONS- GÜTERGEWERBE	INSGES. 118.8	110.6	117.5	121.4	113.7	118.9	117.3	107.1	117.5	125.3	114.8	92.6	114.6
		INLAND 121.7	111.8	121.1	126.6	117.4	124.7	124.2	112.9	122.0	130.8	118.9	93.9	118.8
		AUSLAND 114.3	108.6	111.6	113.1	107.6	109.5	106.2	97.9	110.2	116.6	108.2	90.7	107.9
24	H.U. VERARB. V. SPALT-U. BRUT- STOFFEN	INSGES. .	.	.	.	.	.	.	.	.	.	.	.	.
		INLAND .	.	.	.	.	.	.	.	.	.	.	.	.
		AUSLAND .	.	.	.	.	.	.	.	.	.	.	.	.
25	GEW. U. VERARB. V. STEINEN U. ERDEN	INSGES. 83.7	65.3	117.2	144.9	138.9	147.6	154.7	140.4	151.0	160.7	138.4	102.2	128.8
		INLAND 82.3	62.7	119.3	149.6	143.2	153.4	162.4	146.1	157.2	168.0	144.4	104.9	132.8
		AUSLAND 93.6	84.4	101.2	109.2	107.0	104.1	97.2	97.3	105.1	105.9	93.2	82.1	98.4
2512	GEW. V. NATUR- STEINEN, ANG	INSGES. 45.0	25.2	81.9	136.7	135.0	146.1	159.6	144.4	169.0	182.4	155.3	87.3	122.3
		INLAND 45.1	25.1	82.3	137.6	135.8	147.0	160.6	145.4	170.3	183.9	156.7	87.2	123.1
		AUSLAND 38.2	30.4	42.8	57.4	66.2	73.8	68.6	59.1	58.3	50.8	35.5	98.1	56.6
2525	VERARB. V. NATUR- STEINEN, ANG	INSGES. 72.2	82.2	109.6	119.9	127.8	129.8	143.2	119.7	138.3	174.0	157.5	112.8	123.9
		INLAND 68.8	80.8	108.6	118.8	126.4	124.5	143.5	120.1	127.6	170.7	148.3	111.6	120.8
		AUSLAND 144.7	111.1	132.4	143.9	158.5	243.5	136.2	109.5	367.3	245.1	354.4	138.9	190.5
2531	H. V. ZEMENT	INSGES. 82.1	58.1	124.9	147.6	138.2	137.9	146.2	127.9	143.4	147.8	121.4	75.7	120.9
		INLAND 81.0	56.7	124.5	148.4	138.3	139.2	149.3	130.2	143.9	148.4	122.4	75.1	121.5
		AUSLAND 98.7	78.8	131.2	134.8	136.1	119.9	100.9	94.0	135.6	138.7	107.5	84.9	113.4
2541	ZIEGELEI	INSGES. 90.2	71.5	117.1	154.7	145.1	156.2	160.8	144.6	153.9	158.3	129.5	90.8	131.1
		INLAND 92.0	69.8	119.0	160.3	151.0	163.6	170.8	155.5	164.1	168.3	138.4	93.6	137.2
		AUSLAND 80.5	80.0	107.4	125.5	114.7	117.8	108.8	87.5	100.3	105.7	83.2	76.0	99.0
2543	H. V. FEUERFESTER GROBKERAMIK	INSGES. 94.0	88.9	91.9	96.6	93.4	89.8	93.3	91.3	84.9	92.4	80.8	76.3	89.5
		INLAND 96.4	93.0	95.2	100.4	96.6	95.3	102.1	93.1	85.9	95.8	82.7	74.9	92.6
		AUSLAND 91.2	84.1	88.0	92.2	89.6	83.5	83.1	89.1	83.9	88.5	78.6	78.0	85.8
2555	H. V. GR. FORM. FER- TIGBAUTEILEN AUS BETON F. D. HOCHBAU	INSGES. 109.5	83.2	161.5	189.8	203.6	216.8	249.2	225.9	230.4	247.5	211.3	241.7	197.5
		INLAND 109.4	83.1	161.9	190.1	202.4	216.1	249.2	225.6	231.2	248.3	211.9	242.6	197.6
		AUSLAND 131.5	98.1	92.0	141.6	387.7	327.3	279.6	275.0	89.7	114.6	101.1	93.4	177.6
2559	H. V. BETONERZEUG- NISSEN (OH. BIMS, USW)	INSGES. 87.6	61.9	135.4	165.9	154.8	175.0	176.8	162.8	171.5	181.6	160.8	125.8	146.7
		INLAND 86.8	61.2	134.9	165.5	154.1	174.6	176.3	161.9	170.7	181.3	160.6	126.1	146.2
		AUSLAND 121.5	93.1	157.8	183.6	184.6	190.1	179.7	204.9	206.3	191.1	172.6	111.0	166.4
2563	H. V. GIPSERZEUG- NISSEN, DAEMM-U. L. BAUPLATTEN	INSGES. 160.3	144.8	169.8	180.4	175.7	188.6	191.1	173.6	193.5	193.1	186.8	128.4	173.8
		INLAND 159.8	144.2	170.4	181.8	175.6	189.2	193.1	173.4	197.2	197.2	182.0	131.0	175.4
		AUSLAND 165.1	150.9	163.9	166.0	176.9	183.1	170.6	175.7	155.6	151.7	133.5	103.0	158.0
27	EISENSCHAFFENDE INDUSTRIE	INSGES. 100.4	100.7	107.5	103.0	98.4	107.9	94.1	89.7	103.5	104.9	99.2	79.8	99.1
		INLAND 109.8	109.9	116.8	116.4	108.6	121.2	105.6	97.2	109.4	113.1	105.6	81.6	107.9
		AUSLAND 87.1	87.7	94.3	84.1	83.9	89.0	77.7	79.1	95.2	93.3	90.1	77.3	86.6
2711	HOCHOFEN-, STAHL- U. WARMWALZWERKE (OH. STAHLROHRE)	INSGES. 105.0	107.1	111.6	106.6	102.8	111.3	97.0	93.1	107.5	110.0	106.4	85.0	103.6
		INLAND 111.6	112.8	118.0	116.4	109.8	119.0	103.8	96.9	110.4	113.7	107.4	83.4	108.6
		AUSLAND 93.7	97.5	100.7	89.8	90.7	98.0	85.3	86.5	102.6	103.5	104.6	87.7	95.1
2715	H. V. STAHLROHREN (OH. PRAEZISIONS- STAHLROHRE)	INSGES. 75.2	70.0	88.9	85.3	77.6	93.4	80.2	75.4	84.9	80.3	63.2	57.2	77.6
		INLAND 86.4	86.8	108.6	119.5	103.3	154.7	130.8	109.4	104.8	112.5	91.5	71.1	106.6
		AUSLAND 69.9	62.1	79.6	69.3	65.6	64.7	56.4	59.4	75.6	65.2	50.0	50.6	64.0
2720	H. V. PRAEZISIONS- STAHLROHREN	INSGES. 99.8	85.1	94.2	96.2	86.2	94.0	87.0	75.3	91.4	94.0	86.1	60.4	87.5
		INLAND 114.6	96.7	109.0	109.9	94.4	105.8	97.4	81.4	98.6	103.1	95.2	66.4	97.7
		AUSLAND 70.2	62.0	64.8	68.9	69.8	70.7	66.5	63.3	76.9	76.1	68.1	48.4	67.1
2850	NE-METALLHALB- ZEUGWERKE	INSGES. 144.1	131.1	133.4	134.8	131.0	133.3	135.6	127.4	135.5	143.5	130.6	97.7	131.5
		INLAND 149.3	132.7	139.9	141.1	133.4	139.5	145.6	137.4	141.6	152.8	136.7	100.8	137.6
		AUSLAND 135.5	128.4	122.6	124.2	127.0	123.1	118.9	110.7	125.6	128.0	120.4	92.4	121.4
2910	EISEN-, STAHL-U. TEMPERIESSEREI	INSGES. 102.4	95.5	99.1	102.7	91.8	98.0	90.0	74.9	93.8	101.3	92.4	66.8	92.4
		INLAND 102.1	95.2	99.5	103.0	90.5	97.0	90.3	75.7	94.4	100.5	91.3	65.2	92.1
		AUSLAND 103.7	96.7	97.8	101.8	96.7	102.0	88.8	72.0	91.9	104.2	96.6	72.6	93.7
3011-15	ZIEHEREIEN U. KALTWALZWERKE	INSGES. 108.1	105.1	109.3	118.6	106.3	111.4	109.4	93.3	108.7	114.3	104.6	78.1	105.6
		INLAND 114.1	109.9	116.8	127.6	113.4	118.4	116.3	100.9	114.4	120.9	109.5	79.5	111.8
		AUSLAND 93.4	93.4	90.8	96.7	89.0	94.1	92.7	74.7	95.0	98.2	92.6	74.9	90.5
3011	STABZIEHEREIEN, KALTWALZWERKE	INSGES. 108.7	108.4	105.2	111.1	98.7	102.4	98.6	86.7	102.2	104.4	95.6	72.2	99.5
		INLAND 114.8	114.6	111.2	117.8	103.7	106.5	102.9	91.0	105.8	107.5	97.1	70.0	103.6
		AUSLAND 95.0	94.5	91.9	96.3	87.7	93.4	89.1	77.2	94.3	97.6	92.2	77.2	90.5
3015	DRAHTZIEHEREIEN (EINSCHL. H. V. DRAHTERZEUGNISSEN)	INSGES. 107.5	102.2	112.9	125.3	113.1	119.4	119.1	99.2	114.7	123.2	112.8	83.5	111.1
		INLAND 113.4	105.9	121.7	136.0	121.7	128.7	127.8	109.4	121.8	132.4	120.2	87.7	118.9
		AUSLAND 91.8	92.3	89.7	97.1	90.2	94.8	96.3	72.2	95.7	98.9	93.0	72.4	90.4

1) AUSGEWÄHLTE WIRTSCHAFTSZWEIGE (OHNE NAHRUNGS- UND GENUSSMITTELGEWERBE).

## 2 UMSATZ IM VERARBEITENDEN GEWERBE

2.2 VOLUMENINDEX 1985=100

VERÄNDERUNG GEGENÜBER VORJAHR IN %

SYPRO- NR.	WIRTSCHAFTSGLIEDERUNG	1991 JAN.	1991 FEB.	1991 MAR.	1991 APR.	1991 MAI	1991 JUNI	1991 JULI	1991 AUG.	1991 SEP.	1991 OKT.	1991 NOV.	1991 DEZ.	1991	
	VERARBEITENDES GEWERBE 1)	INSGES. INLAND AUSLAND	6.5 12.9 -4.3	5.8 12.2 -4.5	-2.0 5.6 -14.3	13.3 21.3 0.1	-4.0 2.0 -14.1	9.6 16.3 -1.9	8.1 13.8 -1.9	-0.8 1.8 -5.9	4.5 6.8 0.3	0.6 1.5 -1.3	0.5 0.5 0.6	0.7 0.3 1.5	3.4 7.6 -4.0
	GRUNDSTOFF-U. PRODUKTIONS- GÜTERGEWERBE	INSGES. INLAND AUSLAND	4.1 8.0 -1.8	2.4 4.6 -1.1	-3.9 0.0 -10.2	9.9 13.2 4.2	-3.2 -1.3 -6.6	5.9 10.4 -1.5	8.2 10.0 4.8	-2.7 -1.4 -5.0	3.7 4.8 1.8	0.0 1.1 -1.6	-3.4 -2.7 -4.8	0.2 1.1 -0.9	1.6 3.8 -2.0
24	H.U. VERARB. V. SPALT-U. BRUT- STOFFEN	INSGES. INLAND AUSLAND	.	.	.	.	.	.	.	.	.	.	.	.	.
25	GEW. U. VERARB. V. STEINEN U. ERDEN	INSGES. INLAND AUSLAND	11.2 14.8 -8.8	-21.8 -22.5 -18.3	1.8 4.1 -15.0	21.7 25.0 -5.2	2.4 4.1 -11.7	10.7 13.2 -11.1	12.3 15.1 -13.9	3.8 5.2 -9.6	9.3 11.3 -8.9	5.4 6.5 -6.0	2.4 4.3 -15.2	5.8 8.0 -11.1	6.1 8.1 -11.2
2512	GEW. V. NATUR- STEINEN, ANG	INSGES. INLAND AUSLAND	12.2 12.2 16.5	-47.6 -47.8 -34.8	-0.8 -0.7 -27.3	25.8 25.9 0.9	-1.1 -1.2 20.1	8.3 8.3 17.9	9.5 9.2 96.0	0.1 0.0 32.8	12.1 12.1 9.2	8.2 8.2 4.5	7.2 7.3 -13.6	5.7 4.9 168.0	5.7 5.8 18.7
2525	VERARB. V. NATUR- STEINEN, ANG	INSGES. INLAND AUSLAND	8.7 7.8 17.6	-4.4 -2.1 -31.3	-9.7 -7.3 -37.5	-0.7 1.5 -28.6	-5.7 -2.9 -36.4	6.0 7.7 -9.9	3.7 7.3 -41.8	-0.8 0.9 -30.6	7.2 1.2 90.1	16.4 18.4 16.5	17.4 12.9 83.1	-1.5 -0.6 -13.7	3.3 3.9 -3.4
2531	H. V. ZEMENT	INSGES. INLAND AUSLAND	9.8 12.0 -11.1	-30.3 -29.9 -33.2	12.5 12.5 13.2	23.7 25.8 -2.5	3.3 3.9 -5.3	11.0 12.7 -10.9	10.5 11.1 -0.5	0.9 1.8 -13.6	9.5 9.4 11.1	3.7 3.5 7.3	-1.6 -0.5 -16.6	-5.0 -4.2 -13.4	4.9 5.8 -6.1
2541	ZIEGELEI	INSGES. INLAND AUSLAND	17.0 22.3 -7.2	-24.7 -25.7 -19.4	-14.6 -13.6 -19.3	15.5 19.3 -4.6	-4.2 -2.3 -15.2	4.8 6.6 -6.4	4.3 5.6 -4.7	0.4 1.4 -7.7	9.1 10.6 -2.5	5.5 6.1 0.4	-1.0 2.0 -20.6	5.3 6.2 -0.4	1.5 3.2 -9.3
2543	H. V. FEUERFESTER GROBKERAMIK	INSGES. INLAND AUSLAND	-1.3 8.7 -11.2	0.1 13.3 -12.8	-5.0 7.4 -17.1	5.9 14.6 -3.3	-2.4 5.3 -10.8	-0.1 14.3 -14.3	-2.0 15.1 -19.1	-8.3 -3.6 -13.6	-13.9 -6.2 -21.4	-9.7 -9.3 -10.2	-20.7 -21.1 -20.2	-14.3 -12.2 -16.5	-6.1 1.5 -14.3
2555	H. V. GR. FORM. FER- TIGBAUTEILEN AUS BETON F. D. HOCHBAU	INSGES. INLAND AUSLAND	11.8 12.3 -28.2	-24.2 -23.7 -61.6	6.4 7.2 -67.0	17.6 19.0 -65.8	5.3 5.4 -1.0	10.8 10.6 39.8	16.7 17.1 -21.5	8.6 8.7 -6.7	12.4 13.3 -75.1	18.0 19.2 -74.3	-1.8 -0.5 -82.9	25.6 26.0 -47.1	10.0 10.6 -46.5
2559	H. V. BETONERZEUG- NISSEN (OH. BIMS, USW)	INSGES. INLAND AUSLAND	16.2 16.0 18.1	-26.9 -27.1 -21.6	6.4 6.9 -8.8	31.3 32.5 -5.9	7.8 8.1 -5.3	17.0 17.3 2.3	24.2 24.6 10.0	13.1 12.8 24.0	14.6 14.8 8.3	6.1 6.1 -0.5	9.5 9.8 4.4	18.5 18.5 13.3	12.3 12.5 2.7
2563	H. V. GIPSERZEUG- NISSEN, DAEMM-U. L. BAUPLATTEN	INSGES. INLAND AUSLAND	23.2 30.2 -19.8	3.6 7.3 -22.7	21.1 28.7 -25.2	34.9 41.9 -13.1	22.6 30.4 -23.5	33.1 45.1 -28.5	21.8 31.7 -34.8	11.4 12.9 -2.0	29.4 37.0 -24.8	8.9 14.9 -35.1	19.1 24.0 -24.8	5.9 7.6 -11.1	19.5 25.6 -23.4
27	EISENSCHAFFENDE INDUSTRIE	INSGES. INLAND AUSLAND	-1.9 0.2 -5.1	4.7 5.1 4.0	-3.3 -1.8 -5.9	5.9 8.0 2.1	-4.7 -2.9 -8.1	7.8 15.0 -3.9	12.0 12.1 12.0	-5.4 -3.9 -7.9	3.5 4.3 2.4	-3.0 -1.2 -6.0	-1.3 1.7 -6.0	0.0 4.7 -6.3	1.0 3.2 -2.8
2711	HOCHOFEN-, STAHL- U. WARMWALZWERKE (OH. STAHLROHRE)	INSGES. INLAND AUSLAND	-2.2 0.3 -7.0	4.5 6.0 1.7	-4.5 -0.5 -11.6	3.5 7.4 -4.4	-5.7 -2.7 -11.4	3.3 10.4 -8.9	9.9 9.5 10.6	-5.3 -4.3 -7.2	1.7 3.8 -1.9	-1.6 -1.0 -2.8	-0.1 1.8 -3.4	0.2 4.1 -5.7	0.1 2.7 -4.7
2715	H. V. STAHLROHREN (OH. PRAEZISIONS- STAHLROHRE)	INSGES. INLAND AUSLAND	9.5 1.8 14.4	19.9 5.2 31.8	13.8 -11.6 39.4	30.4 16.5 44.4	9.3 5.0 12.7	52.4 83.7 27.9	35.5 55.3 18.7	-0.5 16.8 -11.9	22.3 15.4 27.5	-6.8 5.3 -14.8	-6.0 6.8 -14.5	3.1 18.5 -5.4	14.1 16.6 12.1
2720	H. V. PRAEZISIONS- STAHLROHREN	INSGES. INLAND AUSLAND	-17.4 -5.7 -41.1	-20.8 -11.9 -39.5	-20.4 -8.2 -44.7	-1.9 4.0 -17.0	-18.8 -17.0 -23.3	4.7 8.5 -5.4	-0.5 -2.0 4.7	-20.0 -25.3 -2.2	-6.4 -3.6 -12.8	-18.7 -13.3 -30.2	-15.2 -6.8 -32.0	-11.2 -3.5 -27.2	-12.8 -7.5 -25.4
2850	NE-METALLHALB- ZEUGWERKE	INSGES. INLAND AUSLAND	6.3 8.7 2.0	10.2 11.3 8.1	-0.1 3.1 -5.7	12.3 15.3 7.2	1.5 2.1 0.5	8.2 12.0 1.7	11.1 15.0 4.0	0.7 4.6 -6.7	6.7 8.9 3.0	1.2 3.9 -3.7	-3.5 -2.6 -5.3	1.7 1.4 1.9	4.5 6.9 0.4
2910	EISEN-, STAHL-U. TEMPERGIESSEREI	INSGES. INLAND AUSLAND	-4.7 -2.5 -12.0	-4.8 -4.7 -5.1	-14.6 -12.9 -20.1	2.4 3.4 -0.8	-14.9 -16.0 -11.0	-3.4 -3.2 -3.9	3.8 4.6 1.0	-18.5 -17.2 -22.9	-8.1 -6.6 -13.2	-10.7 -11.9 -6.0	-10.4 -10.8 -8.7	-11.3 -8.3 -20.2	-8.1 -7.3 -10.3
3011-15	ZIEHEREIEN U. KALTWALZWERKE	INSGES. INLAND AUSLAND	-1.0 4.2 -14.0	-7.4 -3.3 -17.2	-11.8 -6.3 -25.8	8.8 14.9 -6.8	-9.8 -6.1 -19.7	2.4 7.1 -10.1	7.5 9.4 2.1	-14.5 -11.7 -22.6	-2.5 -0.4 -8.0	-5.6 -3.3 -12.1	-6.3 -5.9 -7.3	-0.4 0.8 -3.1	-3.7 -0.4 -12.6
3011	STABZIEHEREIEN, KALTWALZWERKE	INSGES. INLAND AUSLAND	-4.9 0.4 -17.0	-6.1 0.4 -20.0	-13.4 -8.3 -24.6	5.1 10.1 -6.2	-12.7 -9.9 -19.2	-2.9 0.6 -10.5	1.6 2.9 -1.3	-19.3 -17.2 -24.4	-4.3 -1.5 -10.5	-11.1 -10.3 -12.9	-11.0 -11.9 -8.9	-3.1 -5.5 2.3	-7.2 -4.3 -13.6
3015	DRAHTZIEHEREIEN (EINSCHL. H. V. DRAHTERZEUGNISSEN)	INSGES. INLAND AUSLAND	2.8 7.6 -10.6	-8.5 -6.6 -14.1	-10.5 -4.5 -26.9	12.0 18.7 -7.3	-7.5 -3.2 -20.5	6.8 12.5 -9.6	12.1 14.3 5.5	-10.4 -7.4 -20.5	-0.9 0.4 -5.4	-1.0 2.2 -11.1	-2.3 -1.2 -5.7	2.0 5.7 -8.5	-0.7 2.9 -11.7

1) AUSGEWÄHLTE WIRTSCHAFTSZWEIGE (OHNE NAHRUNGS- UND GENUSSMITTELGEWERBE).

## 2 UMSATZ IM VERARBEITENDEN GEWERBE

2.2 VOLUMENINDEX 1985 = 100

SYPRO- NR	WIRTSCHAFTSGLIEDERUNG		1991 JAN.	1991 FEB.	1991 MAR.	1991 APR.	1991 MAI	1991 JUNI	1991 JULI	1991 AUG.	1991 SEP.	1991 OKT.	1991 NOV.	1991 DEZ.	1991
40	CHEMISCHE INDUSTRIE	INSGES.	126.0	115.6	119.4	123.1	114.9	118.4	119.3	108.6	116.9	126.4	115.0	96.5	116.7
		INLAND	130.4	117.7	122.3	126.1	117.4	123.1	125.1	114.3	120.9	131.0	118.2	98.3	120.4
		AUSLAND	120.5	112.9	115.8	119.5	111.8	112.6	112.1	101.5	111.8	120.6	111.1	94.3	112.0
4031	H.V.CHEM.GRUND- STOFFEN (AUCH MIT ANSCHL.WEITERV.)	INSGES.	117.1	108.1	110.6	114.7	109.2	110.1	112.2	102.1	108.9	117.0	108.3	88.7	108.9
		INLAND	120.8	109.9	113.3	117.7	110.5	114.5	118.0	107.6	110.3	118.0	110.4	89.5	111.7
		AUSLAND	113.7	106.4	108.0	111.9	108.0	106.0	106.7	96.9	107.6	116.1	106.3	88.0	106.3
4034	H.V.CHEM.ERZEUGN. F.GEWERBE, LANDWIRTSCHAFT	INSGES.	125.8	122.3	128.4	130.0	115.2	119.9	121.5	111.5	118.2	122.9	112.1	93.6	118.5
		INLAND	126.8	130.3	136.9	137.4	123.6	130.0	137.3	124.7	131.3	133.6	121.4	95.6	127.4
		AUSLAND	124.3	110.8	116.4	119.5	103.2	105.6	99.0	92.8	99.7	107.8	98.9	90.7	105.7
4035	H.V.PHARMAZEU- TISCHEN ERZEUG- NISSEN	INSGES.	147.8	132.3	134.2	141.9	133.1	138.8	147.7	125.5	137.1	161.1	141.8	124.6	138.8
		INLAND	150.9	130.8	132.2	139.8	134.0	137.9	145.6	125.0	137.9	168.8	141.3	127.2	139.3
		AUSLAND	141.2	135.5	138.4	146.3	131.4	140.9	151.9	126.6	135.4	145.1	143.0	119.0	137.9
4036	H.V.SEIFEN,WASCH-, REINIGUNGS-, PFLEGEMITTELN,USW	INSGES.	147.1	112.0	122.9	123.8	116.7	130.0	116.8	118.7	121.8	126.0	112.7	101.0	120.8
		INLAND	147.6	105.1	117.4	118.8	112.3	126.7	109.8	111.9	115.9	119.8	108.3	97.3	115.9
		AUSLAND	144.3	155.4	157.1	155.8	144.0	150.8	161.2	161.6	158.6	164.9	140.3	124.5	151.5
4037	H.V.FOTOCHEMISCHEN ERZEUGNISSEN	INSGES.	125.1	123.4	144.8	142.9	136.7	153.5	140.3	131.8	122.9	129.2	116.6	120.7	132.3
		INLAND	114.2	110.2	128.8	135.8	130.0	149.0	126.5	126.3	119.9	128.8	105.4	95.0	122.5
		AUSLAND	132.1	131.9	155.1	147.5	141.0	155.5	149.2	135.4	124.9	129.4	123.9	137.4	138.7
4039	H.V.SONST.CHEM. ERZEUGN.F.D. PRIV.VERBRAUCH,USW	INSGES.	143.0	141.7	143.2	144.1	128.5	134.7	130.8	127.8	152.8	163.9	143.3	111.4	138.8
		INLAND	135.4	129.2	133.1	133.3	116.1	121.0	116.5	118.8	140.0	148.5	133.9	105.1	127.6
		AUSLAND	154.9	161.3	158.9	161.1	148.1	156.2	153.3	142.0	172.8	188.0	158.1	121.4	156.3
4090	H.V.CHEMIEFASERN	INSGES.	112.8	99.8	98.6	101.9	97.4	93.8	82.7	72.5	96.9	106.1	97.7	77.4	94.8
		INLAND	119.3	106.1	100.9	104.3	96.1	93.2	90.7	74.0	102.1	105.5	96.8	72.8	96.8
		AUSLAND	108.8	96.0	97.1	100.4	98.2	94.2	77.9	71.6	93.8	106.4	98.2	80.1	93.6
53	HOLZBEARBEITUNG	INSGES.	122.9	121.5	131.9	141.6	133.6	140.9	134.5	118.7	140.5	147.9	138.2	106.9	131.6
		INLAND	123.2	122.7	134.6	144.5	135.1	143.3	139.7	122.7	142.9	151.9	142.7	110.3	134.5
		AUSLAND	120.5	114.5	116.3	125.1	124.6	127.4	105.1	95.9	126.4	124.9	112.5	87.6	115.1
5311	SAEGE-U.HOBEL- WERKE	INSGES.	104.5	103.4	124.0	141.7	135.1	142.8	141.6	126.7	141.6	149.0	135.8	109.7	129.7
		INLAND	103.2	102.3	123.4	141.9	134.0	142.4	144.2	128.5	143.4	150.9	137.1	111.4	130.2
		AUSLAND	116.7	113.6	129.2	140.3	145.5	146.4	116.7	109.6	123.7	130.4	123.4	93.7	124.1
5361	H.V.HALBWAREN AUS HOLZ	INSGES.	142.9	141.2	140.6	141.6	131.9	138.9	126.8	109.9	139.3	146.7	140.8	103.9	133.7
		INLAND	148.3	148.1	148.7	147.9	136.6	144.4	134.1	115.4	142.3	153.2	149.7	109.0	139.8
		AUSLAND	122.4	115.0	109.9	117.5	114.2	117.9	99.3	89.1	127.7	122.2	107.0	84.5	110.6
55	ZELLSTOFF-,HOLZ- SCHLIFF-,PAPIER- U.PAPPEERZEUGUNG	INSGES.	138.2	123.7	123.9	128.7	122.3	126.1	132.3	119.9	126.8	136.8	129.3	101.2	125.8
		INLAND	140.3	121.5	121.8	123.9	115.8	121.4	130.9	116.8	121.2	131.3	124.7	97.1	122.2
		AUSLAND	134.8	127.4	127.3	136.6	133.0	133.7	134.6	125.1	135.9	146.0	136.9	108.0	131.6
59	GUMMI-VERARBEITUNG	INSGES.	114.5	113.6	118.1	120.6	105.3	113.6	111.3	101.5	115.0	125.2	117.3	87.1	111.9
		INLAND	113.5	114.4	119.3	122.3	105.3	112.4	111.1	101.6	114.5	123.1	118.1	85.5	111.8
		AUSLAND	117.2	111.3	114.8	115.8	105.3	117.0	111.7	101.3	116.5	131.2	114.9	91.5	112.4
	INVESTITIONSGUETER PRODUZIERENDES GEWERBE	INSGES.	116.8	119.3	128.1	129.9	120.2	136.3	124.3	109.6	135.7	133.6	137.8	139.8	127.6
		INLAND	128.1	129.0	140.2	142.4	131.9	150.8	138.2	121.2	147.6	143.0	147.2	148.5	139.0
		AUSLAND	101.1	105.9	111.2	112.5	104.0	116.1	104.9	93.5	119.0	120.7	124.8	127.6	111.8
3021-25	STAHLVERFORMUNG, OBERFLAECHE- VEREDLUNG,HAERTUNG	INSGES.	142.5	140.9	140.7	145.1	133.3	141.0	137.3	122.9	137.2	145.7	135.2	102.1	135.3
		INLAND	146.4	144.9	145.4	150.0	137.5	145.6	141.7	128.3	141.5	150.0	139.6	104.5	139.6
		AUSLAND	125.8	123.8	120.3	123.9	115.2	121.2	118.3	99.2	118.7	127.0	116.1	91.8	116.8
3021	H.V.GESENK-U.L. FREIFORMSCHMIEDE- STUECKEN,USW	INSGES.	135.8	135.4	134.8	140.5	127.2	135.9	128.1	118.0	131.4	140.6	131.0	97.9	129.7
		INLAND	140.8	141.9	142.6	148.6	134.2	142.8	136.3	124.8	138.4	148.2	138.5	101.9	136.6
		AUSLAND	117.7	112.1	106.6	111.2	101.7	111.1	98.7	93.4	106.4	113.1	104.0	83.5	105.0
3025	STAHLVERFORMUNG, ANG.OBERFLAECHE- VEREDLUNG,USW	INSGES.	146.7	144.3	144.3	148.0	137.2	144.2	143.0	125.8	140.8	148.8	137.8	104.7	138.8
		INLAND	149.6	146.7	147.0	150.9	139.5	147.2	144.9	130.4	143.4	151.1	140.3	106.0	141.4
		AUSLAND	132.3	133.0	131.1	134.0	125.8	129.2	133.7	103.8	128.4	137.9	125.5	98.4	126.1
31	STAHL-U.LEICHT- METALLBAU, SCHIENEN- FAHRZEUGBAU	INSGES.	111.4	96.8	105.7	118.7	119.7	136.4	133.3	117.8	155.7	136.7	136.8	175.8	128.7
		INLAND	119.3	108.6	119.1	132.2	135.1	142.0	152.3	133.0	159.2	151.4	151.4	191.9	141.3
		AUSLAND	80.3	50.5	53.3	66.2	59.8	114.7	59.0	58.3	141.9	79.3	79.5	112.4	79.6
3111	H.V.STAHL-U.L. METALLKONSTRUKT. (OH.GRUBENAUSBAU)	INSGES.	130.5	116.2	130.2	139.5	138.4	155.0	152.5	140.8	162.6	169.4	169.9	202.8	150.7
		INLAND	126.8	119.8	133.3	142.5	143.2	153.1	157.4	147.0	169.0	175.0	173.9	213.5	154.5
		AUSLAND	160.2	87.4	104.9	114.7	99.0	170.2	112.3	90.5	110.3	123.5	137.1	115.4	118.8
3151	KESSEL-U. BEHAELTERBAU	INSGES.	95.3	73.8	74.1	93.2	99.3	113.9	113.1	96.0	153.2	109.9	104.1	159.4	107.1
		INLAND	107.2	85.5	87.5	106.8	115.8	114.9	137.4	112.5	143.5	124.0	119.0	171.0	118.8
		AUSLAND	59.7	38.4	33.8	52.5	49.7	110.9	40.2	46.5	182.4	67.8	59.2	124.6	72.1
3171	LOKOMOTIVBAU	INSGES.	86.2	55.6	71.5	92.7	106.2	60.6	65.8	84.8	54.2	100.0	120.2	124.7	85.2
		INLAND	205.8	136.2	182.4	247.7	324.8	148.3	167.5	212.3	136.4	239.8	253.0	296.8	212.6
		AUSLAND	43.4	26.8	31.8	37.2	28.0	29.2	29.4	39.2	24.8	50.0	72.7	63.2	39.6
3174	WAGGONBAU	INSGES.	109.7	152.3	189.9	180.0	152.9	207.9	177.3	133.9	161.5	125.0	162.5	128.9	156.8
		INLAND	150.0	211.6	265.7	253.9	213.1	288.6	244.1	174.4	215.8	160.6	218.1	162.1	213.2
		AUSLAND	40.7	50.7	59.9	53.4	49.6	69.6	62.8	64.4	68.4	64.1	67.4	72.1	60.3

## 2 UMSATZ IM VERARBEITENDEN GEWERBE

2.2 VOLUMENINDEX 1985 = 100

VERAENDERUNG GEGENUEBER VORJAHR IN %

SYPRO- NR	WIRTSCHAFTSGLIEDERUNG		1991 JAN.	1991 FEB.	1991 MAR.	1991 APR.	1991 MAI	1991 JUNI	1991 JULI	1991 AUG.	1991 SEP.	1991 OKT.	1991 NOV.	1991 DEZ.	1991
40	CHEMISCHE INDUSTRIE	INSGES.	5.1	3.0	-3.6	9.5	-2.2	5.0	6.9	-1.6	3.9	1.2	-4.1	0.3	1.9
		INLAND	9.1	6.4	1.2	13.0	0.0	9.4	8.0	-0.9	4.9	2.0	-4.4	-0.2	4.0
		AUSLAND	0.1	-1.1	-9.3	5.5	-4.9	-0.4	5.4	-2.7	2.5	0.0	-3.6	1.0	-0.8
4031	H.V.CHEM.GRUNDSTOFFEN (AUCH MIT ANSCHL. WEITERV.)	INSGES.	0.2	-0.6	-9.0	6.0	-5.1	1.1	5.0	-3.6	0.6	-1.8	-6.1	-3.1	-1.4
		INLAND	0.2	-0.5	-7.4	6.4	-5.6	4.9	3.1	-4.0	-0.6	-2.2	-6.4	-2.8	-1.3
		AUSLAND	0.3	-0.7	-10.4	5.7	-4.7	-2.4	7.0	-3.1	1.9	-1.5	-5.7	-3.1	-1.6
4034	H.V.CHEM.ERZEUGN. F.GEWERBE, LANDWIRTSCHAFT	INSGES.	1.9	1.2	-2.5	8.9	-4.1	5.8	5.1	-0.4	5.3	-0.5	-4.6	-0.4	1.3
		INLAND	5.2	6.3	9.1	15.4	-0.6	10.6	13.1	1.8	7.8	-0.5	-4.0	-2.5	5.1
		AUSLAND	-2.7	-6.3	-17.1	-0.3	-9.7	-1.6	-7.6	-4.3	0.7	-0.4	-5.7	2.7	-4.8
4035	H.V.PHARMAZEUTISCHEN ERZEUGNISSEN	INSGES.	14.0	12.3	9.6	22.4	9.1	15.0	18.5	5.6	13.1	15.6	4.8	10.1	12.5
		INLAND	20.0	17.0	10.8	23.6	14.6	22.8	22.3	8.6	19.4	22.1	4.7	9.3	16.2
		AUSLAND	2.3	4.1	7.4	20.3	-0.9	1.8	11.5	0.1	1.7	2.8	5.0	11.6	5.4
4036	H.V.SEIFEN,WASCH-, REINIGUNGS-, PFLEGEMITTELN, USW	INSGES.	28.6	11.4	1.8	14.3	2.2	4.7	-1.5	-6.2	-0.1	-3.1	-8.5	0.7	3.3
		INLAND	37.6	16.1	5.0	15.1	1.4	2.8	-5.8	-9.0	-3.6	-5.7	-9.1	0.2	3.0
		AUSLAND	-9.3	-5.0	-11.0	11.0	5.9	15.9	21.9	8.3	19.3	11.0	-5.5	3.1	4.6
4037	H.V.FOTOCHEMISCHEN ERZEUGNISSEN	INSGES.	7.8	3.5	7.2	-0.1	-0.2	14.0	9.9	-0.3	-0.2	-0.5	-7.3	19.4	4.1
		INLAND	17.9	22.9	17.8	16.1	10.5	33.6	20.6	14.3	13.6	-2.9	-21.3	-0.3	11.0
		AUSLAND	2.8	-4.6	2.2	-7.8	-5.7	4.5	4.7	-7.5	-7.2	1.1	2.8	31.1	0.6
4039	H.V.SONST.CHEM. ERZEUGN.F.D. PRIV.VERBRAUCH,USW	INSGES.	7.9	12.1	0.3	13.3	-2.8	12.3	9.5	2.3	15.4	2.0	-2.7	-2.1	5.5
		INLAND	14.7	16.4	10.0	25.5	1.8	11.5	7.7	-1.5	9.4	-3.3	-7.2	-4.0	6.2
		AUSLAND	-0.3	7.1	-10.3	0.7	-7.9	13.2	11.9	8.0	24.0	9.4	4.1	0.8	4.5
4090	H.V.CHEMIEFASERN	INSGES.	6.6	1.4	-7.6	3.3	-3.9	-0.8	2.7	-9.6	-2.2	-4.8	-4.8	-5.5	-2.1
		INLAND	4.2	3.9	-9.6	4.6	-9.3	0.5	3.3	-8.4	-2.9	-10.7	-7.6	-10.6	-3.6
		AUSLAND	8.3	-0.2	-6.5	2.7	-0.4	-1.7	2.4	-10.4	-1.7	-1.0	-3.0	-2.6	-1.1
53	HOLZBEARBEITUNG	INSGES.	10.4	6.3	0.1	18.1	1.8	15.5	15.7	1.4	10.5	3.0	0.8	3.6	7.1
		INLAND	14.1	9.7	3.9	21.5	4.4	18.8	19.0	3.3	11.3	4.5	3.5	5.1	9.7
		AUSLAND	-7.4	-10.3	-19.8	-0.2	-11.6	-2.0	-4.1	-10.6	5.3	-6.9	-15.2	-5.9	-7.7
5311	SAEGE-U.HOBELWERKE	INSGES.	8.3	0.9	1.2	21.9	3.6	16.7	12.0	7.9	13.5	7.5	2.7	7.9	8.7
		INLAND	11.0	3.2	3.4	23.6	4.3	16.8	12.9	8.1	13.9	8.4	4.3	9.5	9.9
		AUSLAND	-10.0	-16.0	-15.9	8.5	-2.2	15.4	2.1	7.0	8.2	-1.6	-11.4	-8.0	-2.6
5361	H.V.HALBWAREN AUS HOLZ	INSGES.	12.2	11.1	-0.9	14.3	-0.1	14.2	20.8	-6.0	7.3	-1.6	-1.3	-0.8	5.4
		INLAND	17.1	15.7	4.6	19.3	4.5	21.3	28.3	-2.8	8.2	0.2	2.5	0.1	9.4
		AUSLAND	-6.1	-7.2	-22.0	-4.8	-16.8	-10.3	-7.5	-18.9	3.9	-9.4	-17.4	-4.7	-10.4
55	ZELLSTOFF-, HOLZSCHLIFF-, PAPIER- U.PAPPEERZEUGUNG	INSGES.	9.2	6.5	-6.7	9.3	-6.9	4.1	4.5	-4.9	2.5	-2.0	-6.2	-0.6	0.6
		INLAND	18.6	12.1	0.9	15.7	-1.9	11.4	8.8	-2.8	3.1	-1.9	-5.9	0.0	4.5
		AUSLAND	-3.6	-1.2	-16.6	1.1	-13.2	-5.2	-1.6	-8.0	1.6	-2.0	-6.7	-1.3	-5.1
59	GUMMIVERARBEITUNG	INSGES.	3.1	4.1	-7.9	6.9	-12.7	2.6	5.0	-4.1	-0.9	-1.8	-3.9	-3.8	-1.3
		INLAND	6.0	10.2	-3.7	7.3	-12.4	2.7	7.2	-3.4	-2.6	-3.8	-4.4	-6.6	-0.4
		AUSLAND	-4.2	-10.5	-18.1	5.9	-13.6	2.4	-1.1	-5.6	3.9	3.8	-2.2	4.5	-3.4
	INVESTITIONSGUETER PRODUZIERENDES GEWERBE	INSGES.	6.4	6.5	-1.7	14.0	-5.1	10.6	6.9	0.0	4.6	1.2	3.3	1.2	3.8
		INLAND	15.2	16.0	9.4	26.5	4.3	19.6	15.6	3.9	7.8	2.4	3.1	0.3	9.8
		AUSLAND	-6.4	-6.4	-16.6	-2.8	-18.1	-2.5	-6.1	-6.2	-0.7	-0.4	3.8	2.7	-5.1
3021-25	STAHLVERFORMUNG, OBERFLAECHE- NVEREDLUNG, HAERTUNG	INSGES.	3.9	5.7	-3.0	12.0	-4.2	8.5	10.5	-2.4	4.3	-0.1	-0.7	0.5	2.8
		INLAND	5.5	7.1	-0.8	15.3	-2.6	11.3	11.0	0.1	5.7	1.4	1.2	2.2	4.6
		AUSLAND	-2.9	-1.0	-13.2	-2.4	-12.0	-4.0	8.5	-14.3	-2.1	-6.9	-9.3	-6.9	-5.7
3021	H.V.GESENK-U.L. FREIFORMSCHMIEDE- STUECKEN, USW	INSGES.	1.1	3.7	-3.0	11.5	-4.6	8.6	9.8	-4.1	2.2	-0.8	-1.3	0.2	1.8
		INLAND	1.2	5.2	0.4	16.5	-2.0	11.5	11.4	-1.3	3.9	1.8	1.8	4.0	4.4
		AUSLAND	0.3	-2.6	-16.3	-7.7	-15.4	-2.7	2.9	-15.8	-5.2	-11.4	-13.7	-13.7	-8.6
3025	STAHLVERFORMUNG, ANG.OBERFLAECHE- NVEREDLUNG, USW	INSGES.	5.7	6.8	-3.2	12.4	-3.9	8.5	10.9	-1.4	5.5	0.3	-0.3	0.7	3.4
		INLAND	7.9	8.3	-1.5	14.7	-2.8	11.3	10.8	0.9	6.7	1.2	0.9	1.1	4.8
		AUSLAND	-4.9	0.2	-11.1	1.4	-9.7	-4.9	12.1	-13.1	0.0	-3.8	-6.3	-1.6	-3.7
31	STAHL-U.LEICHT- METALLBAU, SCHIENEN- FAHRZEUGBAU	INSGES.	2.0	6.0	-2.9	8.8	-10.7	26.9	19.2	-1.8	14.3	8.7	10.1	6.0	7.0
		INLAND	4.6	7.5	0.3	13.9	13.7	24.7	24.6	3.6	10.6	10.4	7.5	10.9	10.9
		AUSLAND	-10.9	-5.6	-24.3	-19.1	-69.1	38.9	-17.0	-33.2	33.7	-2.7	35.7	-18.3	-14.3
3111	H.V.STAHL-U.L. METALLKONSTRUKT. (OH.GRUBENAUSBAU)	INSGES.	0.5	6.3	1.1	13.1	2.7	17.9	14.1	-2.8	17.4	10.6	5.8	5.5	7.6
		INLAND	2.3	6.8	2.8	14.5	5.7	13.7	14.2	2.7	17.9	10.5	2.7	10.1	8.6
		AUSLAND	-9.5	2.1	-13.3	0.7	-22.4	60.4	12.3	-43.0	11.0	11.2	52.7	-35.0	-2.9
3151	KESSEL-U. BEHAELTERBAU	INSGES.	-1.5	-6.5	-22.0	-8.8	-30.3	28.1	19.3	-4.5	10.5	6.4	11.0	10.8	0.5
		INLAND	1.5	-5.8	-19.3	-2.3	15.0	27.5	31.9	1.2	0.1	12.1	10.1	16.7	7.3
		AUSLAND	-15.3	-10.7	-38.2	-35.2	-81.4	29.9	-39.4	-31.9	46.6	-16.7	17.0	-8.4	-23.4
3171	LOKOMOTIVBAU	INSGES.	0.8	2.8	27.0	27.9	88.3	-17.3	0.9	1.7	-24.8	23.9	68.1	-21.2	10.1
		INLAND	24.4	67.7	155.1	79.4	144.4	13.2	84.7	-13.6	-34.5	5.0	26.2	-34.7	18.8
		AUSLAND	-23.6	-39.6	-37.5	-24.1	-3.4	-44.5	-47.5	54.3	6.0	79.2	187.4	20.6	-3.6
3174	WAGGONBAU	INSGES.	64.7	112.7	106.2	148.6	67.7	125.0	70.3	24.2	29.4	4.2	38.2	-16.8	54.8
		INLAND	67.2	144.9	135.8	173.0	81.2	129.2	74.2	36.1	40.2	-0.1	40.4	-9.1	65.9
		AUSLAND	49.6	9.7	5.5	44.3	7.8	98.9	47.4	-11.7	-8.6	27.9	27.2	-37.1	10.2

## 2 UMSATZ IM VERARBEITENDEN GEWERBE

## 2.2 VOLUMENINDEX 1985=100

SYPRO- NR.	WIRTSCHAFTSGLIEDERUNG		1991 JAN.	1991 FEB.	1991 MAR.	1991 APR.	1991 MAI	1991 JUNI	1991 JULI	1991 AUG.	1991 SEP.	1991 OKT.	1991 NOV.	1991 DEZ.	1991
3177	FELD-U. INDUSTRIE- BAHNWAGENBAU	INSGES.	91.3	87.7	114.4	123.4	106.4	84.9	107.1	122.8	112.3	92.0	84.1	71.9	99.9
		INLAND	.	.	.	.	.	.	.	.	.	.	.	.	.
		AUSLAND	.	.	.	.	.	.	.	.	.	.	.	.	.
32	MASCHINENBAU	INSGES.	101.5	105.6	116.5	118.1	108.8	128.7	117.1	102.0	119.1	123.5	117.3	145.1	116.9
		INLAND	108.1	112.5	124.8	126.6	118.8	139.4	127.6	111.2	127.8	129.1	125.5	155.7	125.6
		AUSLAND	93.5	97.2	106.5	107.7	96.7	115.8	104.4	90.8	108.5	116.7	107.2	132.1	106.4
3210	H.V. LANDWIRTSCHAFT- LICHEN MASCHINEN, ACKERSCHLEPPERN	INSGES.	86.7	95.8	113.6	114.6	96.4	104.6	96.9	67.6	86.0	83.4	74.7	84.0	92.0
		INLAND	101.1	108.7	137.0	133.5	118.0	134.6	126.0	85.6	104.2	92.3	86.1	102.1	110.8
		AUSLAND	74.3	84.6	93.4	98.2	77.6	78.6	71.7	51.9	70.3	75.7	64.8	68.3	75.8
3220	H.V. METALLBE- ARBEITUNGSMASCHINEN U. AE.	INSGES.	91.5	108.3	110.9	122.7	108.0	136.3	117.6	105.4	125.5	109.4	119.4	161.3	118.0
		INLAND	104.8	119.8	122.8	138.3	126.5	150.6	132.0	115.3	133.7	121.5	134.5	174.1	131.2
		AUSLAND	71.5	91.0	92.9	99.3	80.1	114.7	95.8	90.4	113.1	91.1	96.8	141.9	98.2
3230	H.V. TEXTIL-U. NAEHMASCHINEN	INSGES.	96.0	100.2	102.5	102.9	94.8	122.5	101.1	82.4	104.5	113.7	109.6	128.0	104.9
		INLAND	114.6	107.9	107.1	117.0	111.3	120.5	117.3	91.9	107.1	114.4	110.1	121.4	111.7
		AUSLAND	89.2	97.3	100.9	97.8	88.9	123.2	95.2	79.0	103.6	113.5	109.4	130.4	102.4
3240	H.V. MASCHINEN F. D. NAHRUNGS-U. GE- NUSSMITTELINDUSTRIE	INSGES.	97.5	105.7	126.4	122.8	117.3	136.4	131.8	107.5	127.6	130.0	132.8	182.5	126.5
		INLAND	116.7	128.6	152.1	146.7	145.0	168.2	158.5	129.5	156.0	157.0	159.1	215.0	152.7
		AUSLAND	81.9	87.2	105.6	103.6	94.9	110.6	110.2	89.7	104.6	108.2	111.5	156.2	105.3
3256	H.V. HUETTEN-U. WALZWERKSEIN- RICHTUNGEN, USW	INSGES.	104.3	112.7	122.6	129.8	117.8	149.8	127.2	125.8	127.4	175.5	151.4	197.3	136.8
		INLAND	118.1	122.7	137.1	134.2	127.5	159.1	146.9	129.6	143.6	141.3	153.3	219.1	144.4
		AUSLAND	82.8	97.1	99.9	123.0	102.8	135.3	96.5	119.9	102.1	228.9	148.6	163.4	125.0
3257	H.V. BAU-, BAUSTOFF- U. AE. MASCHINEN	INSGES.	107.8	114.1	135.6	151.2	134.6	150.4	132.4	108.4	144.0	146.3	140.0	166.9	136.0
		INLAND	136.7	158.4	199.3	221.3	197.0	222.7	195.0	161.2	208.6	233.7	204.5	243.2	198.5
		AUSLAND	87.7	83.3	91.3	102.4	91.2	100.1	88.9	71.6	99.1	85.4	95.2	113.9	92.5
3260	H.V. ZAHNRAEDERN, GETRIEBEN, LAGERN, ANTRIEBSELEMENTEN	INSGES.	115.6	112.4	111.2	114.7	102.4	110.0	106.9	93.4	103.5	107.6	99.3	85.7	105.2
		INLAND	122.2	119.6	118.2	121.2	108.5	115.0	112.5	99.8	110.6	110.7	100.8	82.3	110.1
		AUSLAND	106.1	102.0	101.1	105.3	93.6	102.8	98.6	84.1	93.3	103.2	97.2	90.5	98.2
3270	H.V. MASCHINEN F. WEITERE BESTIMMTE WIRTSCHAFTSZWEIGE	INSGES.	135.3	117.0	133.8	126.5	125.9	150.7	127.1	103.3	153.7	141.8	104.7	180.7	133.4
		INLAND	143.8	140.2	152.3	163.2	161.6	196.3	143.4	133.6	157.9	190.0	140.3	245.4	164.0
		AUSLAND	131.0	105.2	124.4	107.8	107.7	127.5	118.8	87.9	151.6	117.3	86.6	147.7	117.8
3280	SONSTIGER MASCHINENBAU	INSGES.	96.7	99.3	109.1	106.8	100.3	116.7	111.6	100.8	109.8	113.2	112.1	122.1	108.2
		INLAND	94.5	94.4	104.7	102.1	96.6	113.4	107.6	98.8	109.9	112.0	107.1	118.7	105.0
		AUSLAND	101.3	109.2	118.1	116.5	108.1	123.3	119.6	105.1	109.7	115.5	122.3	129.1	114.8
33	STRASSENFAHR- ZEUGBAU	INSGES.	125.7	128.4	136.7	143.2	129.7	144.1	119.2	94.6	127.8	140.4	151.5	125.6	130.6
		INLAND	160.5	162.4	179.9	191.7	173.9	192.1	152.8	114.8	150.3	162.4	176.1	135.4	162.7
		AUSLAND	99.2	102.6	103.9	106.3	96.1	107.7	93.6	79.3	110.7	123.6	132.8	118.1	106.2
3311	H.V. KRAFTWAGEN U.-MOTOREN	INSGES.	124.4	125.7	133.6	140.2	127.2	141.5	116.2	92.2	125.6	135.7	147.6	122.2	127.7
		INLAND	161.8	160.9	178.3	190.8	173.6	191.2	149.9	111.4	147.5	158.5	174.8	132.5	160.9
		AUSLAND	98.3	101.2	102.3	104.9	94.9	106.9	92.7	78.9	110.3	119.8	128.7	115.1	104.5
3312	H.V. PERSONEN- KRAFTWAGEN U. AE. (EINSCHL. MOTOREN)	INSGES.	130.5	131.8	138.5	147.6	130.7	145.8	118.6	90.6	128.8	139.0	150.8	120.6	131.1
		INLAND	177.4	176.6	194.3	211.2	185.1	201.3	158.3	109.5	153.7	164.4	181.4	126.7	170.0
		AUSLAND	101.2	103.7	103.6	107.8	96.7	111.1	93.8	78.9	113.2	123.1	131.7	116.8	106.8
3313	H.V. LASTKRAFT- WAGEN U. AE. (EINSCHL. MOTOREN)	INSGES.	100.6	102.2	114.5	111.8	113.9	124.9	107.0	98.5	113.0	123.1	135.5	128.7	114.5
		INLAND	116.3	115.1	131.9	131.7	140.2	161.7	125.6	117.0	129.4	141.3	155.7	149.3	134.6
		AUSLAND	84.0	88.5	96.0	90.7	86.0	85.9	87.4	79.0	95.7	103.9	114.2	106.8	93.2
3316	H.V. KAROSSERIEN, AUFBAUTEN, USW	INSGES.	147.9	173.2	185.0	186.8	167.8	185.4	169.7	137.4	170.6	225.5	226.7	193.0	180.8
		INLAND	154.1	179.0	193.6	196.5	176.0	201.9	182.4	150.4	183.4	206.1	200.7	176.0	183.3
		AUSLAND	131.0	157.6	161.8	160.4	145.8	140.8	135.4	102.4	135.9	277.9	297.0	239.0	173.8
3321	H.V. KRAFTRAEDERN, KRAFTMOTOREN	INSGES.	90.3	103.1	102.4	116.2	91.4	109.6	65.8	38.5	72.2	82.2	57.1	49.5	81.5
		INLAND	.	.	.	.	.	.	.	.	.	.	.	.	.
		AUSLAND	.	.	.	.	.	.	.	.	.	.	.	.	.
3324	H.V. FAHRRRAEDERN	INSGES.	162.4	173.2	235.1	253.3	217.6	217.8	182.3	130.9	136.6	138.0	132.4	89.6	172.4
		INLAND	.	.	.	.	.	.	.	.	.	.	.	.	.
		AUSLAND	.	.	.	.	.	.	.	.	.	.	.	.	.
34	SCHIFFBAU	INSGES.	102.4	61.2	78.2	105.4	125.3	99.8	59.0	55.2	81.0	48.4	214.7	224.3	104.6
		INLAND	55.1	52.8	78.6	71.7	41.2	130.6	80.2	24.5	74.3	44.6	98.9	317.2	89.1
		AUSLAND	154.2	70.4	77.8	142.3	217.2	66.1	35.9	88.8	88.2	52.7	341.2	122.7	121.5
35	LUFT-UND RAUMFAHRZEUGBAU	INSGES.	107.1	142.8	133.3	130.5	128.9	180.7	128.3	165.2	173.3	174.9	266.7	295.9	169.0
		INLAND	88.8	122.4	79.0	105.8	93.1	126.9	137.6	132.7	121.7	159.1	288.8	261.9	143.2
		AUSLAND	122.0	159.5	177.9	150.6	158.3	224.9	120.7	191.8	215.6	187.8	248.6	323.7	190.1
36	ELEKTROTECHNIK	INSGES.	121.6	123.1	131.6	126.4	116.3	135.0	127.2	118.0	148.5	131.8	136.7	132.8	129.1
		INLAND	127.4	123.1	136.7	129.8	120.8	143.1	132.0	125.1	156.5	139.7	145.1	138.5	134.8
		AUSLAND	110.1	123.3	121.5	119.8	107.5	119.1	117.8	104.1	132.8	116.2	120.2	121.6	117.8
3610	H.V. BATTERIEN, AKKUMULATOREN	INSGES.	120.6	115.6	116.3	115.1	102.3	116.4	110.2	108.6	128.5	134.8	135.9	126.3	119.2
		INLAND	117.1	122.5	123.4	116.8	105.1	115.8	115.5	114.0	132.5	140.6	140.5	128.6	122.7
		AUSLAND	127.5	101.8	102.2	111.7	96.6	117.5	99.4	97.7	120.5	123.1	126.6	121.8	112.2

2 UMSATZ IM VERARBEITENDEN GEWERBE  
2.2 VOLUMENINDEX 1985=100  
VERÄNDERUNG GEGENUEBER VORJAHR IN %

SYPRO- NR.	WIRTSCHAFTSGLIEDERUNG		1991 JAN.	1991 FEB.	1991 MAR.	1991 APR.	1991 MAI	1991 JUNI	1991 JULI	1991 AUG.	1991 SEP.	1991 OKT.	1991 NOV.	1991 DEZ.	1991
3177	FELD- U. INDUSTRIE- BAHNWAGENBAU	INSGES. INLAND AUSLAND	3.0 . .	8.5 . .	3.6 . .	1.7 . .	-17.1 . .	6.4 . .	5.4 . .	28.6 . .	34.0 . .	-3.9 . .	-16.6 . .	-19.1 . .	1.9 . .
32	MASCHINENBAU	INSGES. INLAND AUSLAND	2.0 7.6 -4.8	1.7 13.2 -11.0	-4.7 5.1 -15.8	8.7 20.1 -4.2	-9.9 0.2 -21.5	6.8 19.2 -7.3	1.4 9.4 -8.6	-5.3 -2.1 -9.7	-3.6 4.8 -13.6	0.7 2.1 -0.8	-5.8 -3.7 -8.8	-2.0 -0.4 -4.3	-1.0 5.8 -9.3
3210	H.V. LANDWIRTSCHAFT- LICHEN MASCHINEN, ACKERSCHLEPPERN	INSGES. INLAND AUSLAND	-3.6 15.9 -19.5	-3.1 11.4 -15.4	-9.2 16.4 -29.0	6.1 25.4 -10.1	-9.8 0.5 -20.7	8.3 26.3 -10.6	2.9 20.9 -16.1	-15.8 -8.2 -24.8	-3.2 0.7 -7.5	-19.5 -14.5 -24.1	-15.2 -11.0 -19.6	2.2 19.7 -14.1	-5.1 8.6 -18.0
3220	H.V. METALLBE- ARBEITUNGSMASCHINEN U. A.E.	INSGES. INLAND AUSLAND	1.8 5.6 -5.9	6.1 11.9 -3.9	-9.8 -8.3 -12.4	13.6 23.6 -2.7	-14.3 -2.9 -32.9	-0.4 9.8 -15.8	-4.0 3.6 -16.7	-4.8 -6.6 -1.1	-10.5 -11.3 -9.0	-14.1 -13.6 -15.2	-16.0 -15.5 -16.9	-9.0 -12.1 -2.6	-6.0 -2.7 -11.7
3230	H.V. TEXTIL- U. NAEHMASCHINEN	INSGES. INLAND AUSLAND	-20.7 3.8 -28.6	-20.3 -14.8 -22.5	-26.9 -22.6 -28.5	-17.2 -7.6 -20.8	-28.2 -10.5 -34.1	0.5 -1.2 1.1	-7.2 3.7 -11.4	-27.9 -18.7 -31.1	-13.7 -12.5 -14.1	-18.9 -22.0 -17.7	-17.9 -16.4 -18.5	-3.1 -22.5 5.8	-16.9 -12.5 -18.6
3240	H.V. MASCHINEN F. D. NAHRUNGS- U. GE- NUSSMITTELINDUSTRIE	INSGES. INLAND AUSLAND	-0.1 8.0 -8.2	5.8 21.4 -8.2	2.6 14.4 -8.3	10.9 25.7 -2.2	-3.3 9.4 -15.4	8.9 24.0 -5.3	5.2 11.9 -1.6	-5.2 3.0 -13.2	-5.1 12.2 -19.9	0.2 7.7 -7.3	-0.7 5.4 -6.9	0.1 3.3 -3.3	1.4 11.5 -8.4
3256	H.V. HUETTEN- U. WALZWERKSEIN- RICHTUNGEN, USW	INSGES. INLAND AUSLAND	17.5 23.7 5.9	3.3 14.0 -13.0	5.1 15.2 -11.5	18.5 17.8 19.8	-8.4 0.7 -22.0	18.8 26.7 6.7	7.1 18.5 -12.8	7.0 0.4 20.4	2.5 6.2 -4.8	29.8 0.6 80.2	14.3 9.1 23.7	3.5 13.8 -13.0	9.6 11.8 5.9
3257	H.V. BAU- , BAUSTOFF- U. A.E. MASCHINEN	INSGES. INLAND AUSLAND	8.2 35.7 -11.2	-0.3 30.0 -23.9	-4.8 24.2 -29.7	18.7 54.3 -12.0	-2.1 24.9 -26.0	21.6 46.8 -4.0	3.2 28.9 -20.8	-3.3 20.2 -26.0	16.8 35.5 -2.7	7.7 30.5 -19.1	1.9 16.5 -14.0	13.0 22.0 1.9	6.7 30.2 -16.0
3260	H.V. ZAHNRAEDERN, GETRIEBEN, LAGERN, ANTRIEBSSELEMENTEN	INSGES. INLAND AUSLAND	0.2 6.3 -8.5	-3.4 2.4 -12.1	-14.4 -8.4 -22.9	0.6 5.2 -6.2	-16.7 -10.3 -25.5	-4.3 1.3 -12.1	-7.4 -1.8 -15.5	-17.2 -14.9 -20.9	-14.8 -9.0 -23.1	-11.4 -12.6 -9.4	-15.5 -17.4 -12.3	-26.2 -30.3 -20.3	-11.0 -7.6 -15.9
3270	H.V. MASCHINEN F. WEITERE BESTIMMTE WIRTSCHAFTSZWEIGE	INSGES. INLAND AUSLAND	15.5 2.8 24.2	-5.9 15.8 -16.6	-10.6 0.0 -16.2	-1.2 20.9 -13.5	-17.5 -7.8 -23.7	-7.1 32.3 -24.6	-5.9 -7.2 -5.0	-10.6 -5.0 -14.6	-0.6 10.8 -5.8	-1.7 23.8 -16.0	-31.5 -18.9 -39.2	-2.6 2.1 -6.3	-7.0 4.9 -14.0
3280	SONSTIGER MASCHINENBAU	INSGES. INLAND AUSLAND	-1.4 0.4 -4.7	7.5 13.3 -1.6	0.6 5.8 -7.9	10.7 16.8 1.3	-5.2 -0.8 -12.1	10.5 16.4 0.7	4.9 9.1 -2.1	-1.1 -0.6 -1.9	-3.0 8.5 -20.3	5.1 6.0 3.4	1.7 -1.6 8.1	-0.8 -1.9 1.4	2.3 5.5 -3.3
33	STRASSENFAHR- ZEUGBAU	INSGES. INLAND AUSLAND	6.6 35.3 -15.5	3.5 32.0 -17.7	-3.5 25.5 -26.1	18.6 53.1 -9.5	-1.7 25.7 -24.3	19.5 48.8 -5.7	8.7 33.1 -11.5	-0.7 11.6 -11.5	6.2 14.6 -1.2	0.1 0.4 -0.3	16.6 13.5 20.0	8.8 -9.1 31.4	6.8 22.6 -7.2
3311	H.V. KRAFTWAGEN U. -MOTOREN	INSGES. INLAND AUSLAND	5.9 36.4 -15.8	2.1 32.0 -18.3	-4.7 26.1 -26.6	17.5 54.6 -9.9	-2.4 26.9 -24.6	19.2 50.7 -5.4	7.8 34.3 -11.8	-2.3 9.4 -11.6	5.5 13.9 -1.3	-2.2 -1.7 -2.8	15.0 13.1 17.0	8.0 -10.4 29.5	5.6 22.5 -8.0
3312	H.V. PERSONEN- KRAFTWAGEN U. A.E. (EINSCHL. MOTOREN)	INSGES. INLAND AUSLAND	4.6 36.9 -16.9	2.0 35.6 -19.3	-6.0 27.6 -28.2	18.7 62.2 -10.7	-4.2 26.7 -25.8	19.3 54.7 -5.3	6.0 34.8 -13.5	-5.2 6.7 -13.5	2.1 9.8 -3.6	-5.2 -4.6 -5.7	13.4 10.1 16.3	11.2 -10.3 32.6	4.5 23.1 -9.3
3313	H.V. LASTKRAFT- WAGEN U. A.E. (EINSCHL. MOTOREN)	INSGES. INLAND AUSLAND	12.7 34.6 -9.0	2.9 17.6 -12.2	2.2 20.6 -16.4	12.1 26.9 -4.9	6.8 27.7 -16.7	19.0 37.6 -6.4	16.3 32.2 -1.6	9.6 17.7 -1.1	23.5 30.6 14.6	13.5 9.2 20.3	23.2 24.9 21.0	-2.0 -10.9 14.8	11.3 20.5 -0.5
3316	H.V. KARGSSERIEN, AUFBAUTEN, USW	INSGES. INLAND AUSLAND	17.5 28.5 -7.7	25.5 37.0 -0.1	12.3 24.0 -13.9	32.9 44.7 4.4	8.5 19.5 -16.4	25.0 39.9 -11.4	24.2 32.2 2.0	23.8 32.7 -2.3	19.5 24.3 4.8	32.8 19.2 72.1	44.0 22.5 111.8	22.2 4.3 86.0	24.2 26.5 17.7
3321	H.V. KRAFTRAEDERN, KRAFTRADMOTOREN	INSGES. INLAND AUSLAND	25.4 . .	1.0 . .	5.2 . .	57.0 . .	1.6 . .	26.6 . .	-20.5 . .	3.5 . .	-9.0 . .	21.6 . .	-33.7 . .	-27.9 . .	3.7 . .
3324	H.V. FAHRRADERN	INSGES. INLAND AUSLAND	16.6 . .	3.7 . .	1.6 . .	16.1 . .	-5.5 . .	1.3 . .	-6.5 . .	-6.9 . .	-10.0 . .	-11.9 . .	-17.4 . .	-22.4 . .	-2.4 . .
34	SCHIFFBAU	INSGES. INLAND AUSLAND	64.6 61.6 66.0	14.4 2.5 26.4	-34.1 60.7 -60.1	-1.4 70.3 -19.9	-29.7 -73.6 7.3	-60.0 -66.3 -32.4	-28.7 -27.2 -32.1	-11.8 -60.7 41.0	-25.0 -18.3 -30.4	-39.3 -47.5 -29.0	29.9 14.6 35.5	79.9 81.1 76.5	-9.8 -19.7 -0.1
35	LUFT- UND RAUMFAHRZEUGBAU	INSGES. INLAND AUSLAND	22.4 20.0 23.7	7.6 -9.2 21.7	14.6 -22.4 38.8	3.7 -15.7 19.5	-10.1 -37.9 14.6	10.5 -31.6 54.5	-5.2 12.8 -17.5	20.9 -14.6 58.0	-7.3 -46.7 40.7	1.2 -14.6 16.1	24.6 36.5 15.0	-20.2 -2.4 -28.8	2.1 -11.6 12.9
36	ELEKTROTECHNIK	INSGES. INLAND AUSLAND	6.9 10.7 -1.1	10.1 11.1 8.3	0.0 6.1 -11.2	13.4 20.3 0.8	-6.1 -1.3 -15.2	11.8 18.4 -1.2	4.3 9.3 -5.5	2.1 5.5 -5.0	6.8 6.2 8.1	-0.3 2.1 -5.6	-2.6 -2.4 -3.0	0.9 0.5 1.8	3.7 6.7 -2.6
3610	H.V. BATTERIEN, AKKUMULATOREN	INSGES. INLAND AUSLAND	1.0 -3.0 9.3	22.5 35.4 -0.3	6.9 19.8 -15.1	14.5 15.6 12.1	-2.1 5.4 -15.5	16.6 16.0 17.7	11.0 14.9 2.6	8.9 10.0 6.2	5.5 9.7 -2.8	-3.8 -4.5 -2.1	-3.7 -6.3 2.7	2.6 -3.1 17.6	5.8 7.5 2.1

## 2 UMSATZ IM VERARBEITENDEN GEWERBE

2.2 VOLUMENINDEX 1985=100

SYPRO- NR.	WIRTSCHAFTSGLIEDERUNG		1991 JAN.	1991 FEB.	1991 MAR.	1991 APR.	1991 MAI	1991 JUNI	1991 JULI	1991 AUG.	1991 SEP.	1991 OKT.	1991 NOV.	1991 DEZ.	1991
3620	H.V.GERAETEN D. ELEKTRIZ.ERZEU- GUNG,USW	INSGES. INLAND AUSLAND	111.1 114.0 104.6	118.5 115.2 126.0	123.9 129.2 112.1	118.4 122.5 109.2	110.6 114.9 100.7	128.0 134.0 114.3	120.2 124.4 110.9	109.3 116.6 92.8	135.1 142.9 117.3	118.1 125.6 101.1	118.2 124.4 103.9	119.8 123.0 112.6	119.3 123.9 108.8
3640	H.V.ELEKTRISCHEN LEUCHTEN UND LAMPEN	INSGES. INLAND AUSLAND	145.7 158.7 120.3	147.3 156.5 129.3	146.4 155.1 129.3	147.5 154.6 133.4	130.0 136.4 117.3	142.2 147.5 131.8	148.8 155.1 136.4	128.8 142.4 102.1	147.8 162.5 119.0	175.3 189.2 148.1	167.8 179.7 144.2	137.7 149.8 113.9	147.1 157.3 127.1
3650	H.V.ELEKTRO- HAUSHALTSGERAETEN	INSGES. INLAND AUSLAND	154.7 162.7 140.2	146.0 148.6 141.4	143.7 146.7 138.3	143.3 141.0 147.3	124.5 126.6 120.7	138.9 136.2 143.7	131.2 129.0 135.0	112.8 120.5 99.0	167.9 170.7 162.9	177.2 183.5 165.8	166.9 173.8 154.5	121.8 120.7 123.7	144.1 146.7 139.4
3660	H.V.ZAEHLERN, FERNMELDE-,MESS- U. REGELGERAETEN	INSGES. INLAND AUSLAND	117.8 126.5 101.5	117.5 120.4 112.1	135.3 143.1 120.7	132.2 137.9 121.4	121.1 125.8 112.4	146.7 162.4 117.3	139.3 146.3 126.1	132.4 139.5 119.1	158.0 167.8 139.7	124.4 136.9 101.1	142.8 158.2 114.0	155.3 166.9 133.5	135.2 144.3 118.2
3670	H.V.RUNDFUNK-,FERN- SEH- U. PHONOTECH- NISCHEN GERAETEN	INSGES. INLAND AUSLAND	141.3 152.2 125.1	135.1 134.9 135.3	136.8 134.5 140.2	119.3 115.9 124.4	113.3 120.8 102.3	120.3 122.1 117.6	105.4 110.5 97.9	105.8 110.1 99.3	156.9 166.8 142.4	160.0 158.9 161.5	155.8 155.4 156.4	117.1 118.8 114.7	130.6 133.4 126.4
37	FEINMECHANIK, OPTIK, H.V.UHREN	INSGES. INLAND AUSLAND	110.2 118.9 96.9	110.6 118.7 98.2	117.3 126.2 103.6	118.5 127.7 104.3	110.3 120.5 94.6	120.2 123.8 105.4	114.4 123.8 99.9	100.4 112.1 82.6	116.6 127.2 100.3	121.2 133.8 101.8	120.6 132.4 102.5	115.9 127.5 98.2	114.7 124.9 99.0
3711	OPTIK (OH.AUGEN- OPTIK,USW)	INSGES. INLAND AUSLAND	91.7 98.0 85.4	91.8 90.4 93.1	98.4 102.7 94.1	102.7 106.4 99.0	87.8 87.0 88.5	102.4 103.9 100.9	98.7 93.2 104.2	79.5 80.6 78.3	107.2 109.3 105.1	88.2 100.5 76.0	93.6 92.5 94.8	105.2 102.3 108.1	95.6 97.2 94.0
3715	AUGENOPTIK	INSGES. INLAND AUSLAND	118.0 138.3 80.2	118.0 136.2 84.3	127.9 150.0 86.8	128.4 150.8 86.9	117.5 140.6 74.8	125.0 146.1 85.6	130.1 152.3 88.8	109.5 133.2 65.6	119.9 140.8 81.1	129.4 146.8 97.0	124.2 139.5 95.8	107.5 127.6 70.0	121.3 141.9 83.1
3721	H.V.FOTO-, PROJEKTIONS-U. KINOGERAETEN	INSGES. INLAND AUSLAND	154.6 213.1 119.6	143.9 189.1 116.9	149.4 198.5 119.5	143.5 182.3 120.4	135.0 175.7 110.7	144.6 183.8 121.3	133.3 167.3 113.1	111.3 154.1 85.8	131.2 173.0 106.3	135.1 184.6 105.6	144.1 191.6 115.8	140.8 196.3 107.7	138.9 184.2 111.9
3751	FEINMECHANIK (OH.MEDIZINMECH. U.AE.ERZEUGNISSEN)	INSGES. INLAND AUSLAND	106.5 116.3 90.8	112.2 122.7 95.5	116.2 126.3 100.1	118.9 130.5 100.3	108.0 118.3 91.6	119.2 131.6 99.2	116.8 131.6 93.1	107.9 120.9 87.1	116.8 135.9 95.1	122.5 139.3 101.0	117.0 132.9 91.5	117.0 129.6 96.8	114.9 127.3 95.2
3760	H.V.MEDIZIN-U. ORTHOPAEDIEMECHAN. ERZEUGNISSEN	INSGES. INLAND AUSLAND	115.0 110.1 131.2	115.0 112.0 124.8	124.3 120.1 138.4	126.2 123.4 135.7	124.5 125.2 122.4	131.8 128.2 143.7	125.0 122.7 132.8	109.4 109.2 109.9	123.7 123.1 125.9	135.8 134.1 141.7	138.6 138.2 139.8	132.4 133.2 129.9	125.1 123.3 131.4
3771	H.V.UHREN	INSGES. INLAND AUSLAND	73.7 84.7 62.3	73.9 85.8 61.5	79.0 87.5 70.2	79.3 87.4 70.8	72.8 79.1 66.2	83.3 96.6 69.6	63.1 67.3 58.7	62.2 71.3 52.8	89.8 99.9 79.4	97.2 108.3 85.8	88.2 100.0 75.9	65.3 72.7 57.6	77.3 86.7 67.6
38	H.V.EBM-WAREN	INSGES. INLAND AUSLAND	138.0 143.3 123.8	138.3 144.0 122.8	142.9 148.5 127.4	148.2 155.2 129.0	133.3 138.7 118.5	143.5 149.7 126.6	141.6 148.8 121.7	126.3 134.9 102.9	146.2 154.3 124.0	156.0 164.4 133.2	146.3 155.1 122.5	119.5 127.0 98.9	140.0 147.0 120.9
3821	H.V.WERKZEUGEN SOWIE GERAETEN F.D.LANDWIRTSCHAFT	INSGES. INLAND AUSLAND	109.4 114.8 99.3	116.5 121.3 107.3	118.5 124.9 106.4	120.0 126.4 107.7	104.2 108.4 96.1	111.7 115.8 103.8	111.8 117.0 101.8	93.4 98.6 83.5	107.4 112.0 98.5	115.6 119.7 107.8	107.8 112.4 99.0	85.8 88.0 81.4	108.5 113.3 99.4
3830	H.V.HEIZ-U. KOCHGERAETEN	INSGES. INLAND AUSLAND	128.6 131.8 122.8	144.4 153.8 127.4	137.7 140.7 132.4	144.3 146.3 140.6	130.2 136.3 119.2	142.5 148.6 131.4	145.0 158.2 121.3	123.7 141.4 91.9	176.8 190.7 151.8	195.9 204.7 180.1	182.8 196.8 157.7	143.0 149.8 130.7	149.6 158.3 133.9
3842	H.V.STAHLBLECH- WAREN (OH.MOEBEL)	INSGES. INLAND AUSLAND	142.7 147.7 122.9	145.4 151.4 121.7	148.3 154.8 122.2	156.7 164.7 125.0	144.2 150.1 120.5	155.5 162.5 128.1	154.1 161.9 123.4	136.1 146.1 96.4	160.5 169.5 125.1	171.5 182.7 127.1	163.6 173.8 123.1	137.2 147.2 97.4	151.3 159.4 119.4
3844	H.V.METALL- BLECHWAREN (OH.MOEBEL)	INSGES. INLAND AUSLAND	145.6 144.1 153.1	149.8 148.7 155.1	168.4 169.5 163.3	185.8 189.7 166.0	173.6 175.3 164.9	191.0 192.5 183.8	188.5 193.8 162.4	177.8 184.9 142.3	197.2 203.1 167.8	196.6 201.3 173.3	186.3 191.3 161.5	169.7 178.0 128.2	177.5 181.0 160.1
3847	H.V.MOEBELN AUS METALL	INSGES. INLAND AUSLAND	169.0 172.9 157.2	172.6 179.3 152.4	187.2 193.1 169.3	187.8 198.5 155.7	161.2 167.8 141.6	170.6 179.9 142.8	162.0 170.1 137.9	140.1 148.9 113.8	175.2 188.0 137.1	184.6 198.3 143.8	175.9 188.9 137.3	156.0 169.6 115.3	170.2 179.6 142.0
3849	H.V.FEINST- BLECHPACKUNGEN	INSGES. INLAND AUSLAND	123.4 122.0 133.5	113.1 111.9 121.1	116.2 114.9 125.7	120.1 115.3 153.5	111.9 108.1 138.6	117.6 114.8 137.4	132.8 128.6 162.3	129.4 128.4 136.1	121.9 121.5 124.8	119.8 121.3 109.8	106.1 106.7 101.6	81.0 82.7 69.2	116.1 114.7 126.1
3850	H.V.SCHLOSSERN, BESCHLAGEN	INSGES. INLAND AUSLAND	144.7 147.3 136.7	143.0 147.5 129.3	144.0 148.4 130.5	147.6 152.2 133.4	133.7 138.4 119.5	147.4 151.9 133.6	140.9 145.0 128.2	122.9 128.7 105.1	144.0 148.3 131.1	158.4 163.3 143.4	145.0 150.1 129.7	107.5 109.9 100.4	139.9 144.3 126.7
3871	H.V.SCHNEIDWAREN, BESTECKEN	INSGES. INLAND AUSLAND	109.4 124.7 91.8	106.4 117.2 94.0	107.6 116.4 97.6	105.7 114.7 95.6	107.2 112.6 101.0	111.7 120.4 101.9	100.1 106.4 92.9	96.8 107.0 85.2	109.1 116.1 101.1	122.7 130.1 114.2	123.4 137.2 107.7	108.6 127.5 87.0	109.1 119.2 97.5
3882	H.V.SONST. METALLWAREN (OH.-KURZWAREN)	INSGES. INLAND AUSLAND	130.5 136.1 121.4	121.7 123.7 118.5	125.6 126.3 124.4	131.0 132.8 128.1	117.3 117.6 117.0	124.1 123.1 125.8	121.9 123.1 120.0	112.9 113.5 111.8	121.9 119.7 125.5	132.5 129.9 136.5	121.6 122.6 119.9	97.1 96.2 98.4	121.5 122.1 120.6
3889	H.V.METALL- KURZWAREN,USW	INSGES. INLAND AUSLAND	136.8 146.4 108.8	136.8 145.3 112.1	140.2 148.8 115.2	146.7 157.2 116.0	128.2 136.6 103.5	140.2 149.3 113.7	139.3 150.0 107.9	124.6 135.1 93.9	141.3 153.7 105.1	151.2 163.0 116.5	142.8 154.5 108.7	107.5 114.1 88.0	136.3 146.2 107.5



## 2 UMSATZ IM VERARBEITENDEN GEWERBE

2.2 VOLUMENINDEX 1985=100

VERÄNDERUNG GEGENUEBER VORJAHR IN %

SYPRO- NR.	WIRTSCHAFTSGLIEDERUNG		1991 JAN.	1991 FEB.	1991 MAR.	1991 APR.	1991 MAI	1991 JUNI	1991 JULI	1991 AUG.	1991 SEP.	1991 OKT.	1991 NOV.	1991 DEZ.	1991
3620	H.V.GERAETEN D. ELEKTRIZ.ERZEU- GUNG,USW	INSGES. INLAND AUSLAND	-2.2 -0.6 -5.8	10.2 7.0 17.9	-2.4 2.0 -11.9	9.5 18.2 -7.8	-10.1 -4.8 -21.4	13.4 17.1 4.4	5.8 8.6 -0.6	-3.5 -0.2 -12.0	1.6 4.0 -4.7	-2.8 -0.5 -8.7	-3.0 -2.7 -4.2	-2.4 -2.7 -1.4	0.9 3.4 -5.1
3640	H.V.ELEKTRISCHEN LEUCHTEN UND LAMPEN	INSGES. INLAND AUSLAND	10.5 16.7 -2.8	10.7 15.0 1.8	-2.6 3.1 -13.8	16.2 20.6 7.3	-1.6 1.9 -8.9	16.1 19.7 9.0	16.4 20.8 7.9	-4.7 1.1 -17.6	7.7 9.4 3.6	5.0 4.8 5.6	1.1 3.2 8.7	0.4 2.9 -5.7	5.9 8.9 -0.5
3650	H.V.ELEKTRO- HAUSHALTSGERAETEN	INSGES. INLAND AUSLAND	10.0 15.6 -0.3	15.1 27.7 -2.8	4.2 15.3 -12.0	16.3 22.7 6.6	-4.6 2.3 -15.3	13.9 15.0 12.0	0.7 1.9 -1.5	-2.3 -4.3 2.3	5.0 4.7 5.6	5.5 6.1 4.5	2.1 3.2 -0.1	-0.9 -2.3 1.6	5.3 8.5 -0.1
3660	H.V.ZAEHLERN, FERNMELDE-,MESS- U. REGELGERAETEN	INSGES. INLAND AUSLAND	16.5 22.8 4.2	10.7 12.3 7.7	3.2 10.8 -10.5	22.0 27.2 12.1	0.7 2.1 -2.2	14.8 26.3 -7.3	7.6 16.8 -8.2	13.4 18.1 4.2	16.0 9.5 34.1	6.9 11.7 -3.5	1.5 2.4 -0.9	10.7 10.5 11.1	10.0 13.6 2.6
3670	H.V.RUNDFUNK-,FERN- SEH- U. PHONOTECH- NISCHEN GERAETEN	INSGES. INLAND AUSLAND	9.1 16.4 -2.0	2.7 6.1 -2.0	-5.1 -1.5 -9.8	-3.0 2.0 -9.1	-15.4 -3.8 -30.1	-7.3 -4.3 -11.6	-15.7 -13.9 -18.4	-9.3 -5.7 -14.7	-1.7 3.2 -9.1	-14.8 -16.5 -12.5	-16.1 -19.8 -9.8	-19.5 -22.4 -14.5	-8.5 -6.1 -11.9
37	FEINMECHANIK, OPTIK, H.V.UHREN	INSGES. INLAND AUSLAND	7.5 14.3 -3.3	4.4 10.2 -4.8	-0.7 5.3 -10.3	13.4 20.2 2.4	-4.3 1.7 -13.9	9.5 15.1 0.1	4.0 11.0 -7.2	4.4 10.0 -5.7	7.0 11.4 -0.7	0.9 5.7 -7.5	-0.1 3.7 -6.7	2.5 4.9 -2.1	3.9 9.2 -5.2
3711	OPTIK (OH.AUGEN- OPTIK,USW)	INSGES. INLAND AUSLAND	7.5 18.9 -3.2	-2.8 -6.9 1.5	-4.0 7.0 -13.7	13.6 13.2 13.9	-12.1 -17.8 -5.8	4.5 1.4 7.9	-0.1 -0.4 0.2	-8.4 -7.4 -9.5	0.8 -4.8 7.2	-3.8 11.8 -18.6	-2.9 -11.5 7.4	-1.0 11.3 -10.4	-0.8 0.6 -2.3
3715	AUGENOPTIK	INSGES. INLAND AUSLAND	6.1 12.5 -10.3	4.3 8.5 -6.4	-0.9 6.8 -19.7	17.3 25.8 -3.7	-5.1 2.4 -24.1	10.6 16.4 -4.8	7.1 12.8 -7.9	3.6 5.2 -1.6	7.5 10.5 -1.2	4.2 6.5 -2.1	2.9 1.5 7.0	5.1 5.8 2.6	5.0 9.4 -6.6
3721	H.V.FOTO-, PROJEKTIONS-U. KINOGERAETEN	INSGES. INLAND AUSLAND	9.0 25.6 -4.5	3.0 10.8 -3.5	-1.7 10.3 -11.4	9.6 23.4 -0.4	-9.3 -0.9 -16.0	10.6 17.7 4.9	-3.1 3.8 -8.3	1.6 10.5 -6.4	-1.1 3.6 -5.3	-13.0 -13.6 -12.3	-9.2 -4.3 -13.6	0.9 -6.0 9.7	-0.6 5.6 -6.0
3751	FEINMECHANIK (OH.MEDIZINMECH. U. AE. ERZEUGNISSEN)	INSGES. INLAND AUSLAND	5.1 9.4 -2.8	9.5 16.9 -2.9	0.6 4.2 -5.8	13.9 19.5 3.9	-5.7 -2.5 -11.6	7.9 11.8 0.3	9.7 18.0 -5.7	5.4 19.1 -16.1	9.5 14.3 0.4	3.4 7.2 -4.0	-0.4 5.2 -11.6	6.4 12.8 -5.3	5.2 11.0 -5.2
3760	H.V.MEDIZIN-U. ORTHOPAEDIEMECHAN. ERZEUGNISSEN	INSGES. INLAND AUSLAND	14.3 14.4 13.9	7.5 9.6 1.5	3.7 5.4 -0.9	18.1 22.3 7.2	7.9 12.9 -6.0	16.6 19.8 8.4	12.4 16.6 1.1	10.5 10.1 11.6	14.9 19.7 1.5	10.2 14.5 -1.2	8.6 13.3 -4.2	4.3 5.2 1.2	10.5 13.4 2.5
3771	H.V.UHREN	INSGES. INLAND AUSLAND	-6.9 12.8 -25.4	-9.8 11.7 -29.4	-13.4 -3.6 -23.4	-2.9 9.1 -15.1	-18.2 -4.2 -30.8	-5.8 20.9 -28.3	-27.9 -22.3 -33.6	3.2 3.6 2.3	-3.5 1.7 -9.6	-10.2 -11.2 -8.6	-11.2 -10.1 -12.7	-13.9 -17.9 -8.0	-10.4 -1.9 -19.6
38	H.V.EBM-WAREN	INSGES. INLAND AUSLAND	14.1 19.1 0.8	14.4 20.1 -0.6	5.1 9.7 -7.5	20.7 26.8 4.2	0.4 4.3 -10.6	14.7 18.6 3.4	14.7 17.0 7.2	0.6 4.2 -10.4	10.0 13.2 0.2	3.7 5.3 -1.6	0.8 2.8 -5.2	1.6 3.2 -3.6	8.1 11.6 -2.1
3821	H.V.WERKZEUGEN SOWIE GERAETEN F.D.LANDWIRTSCHAFT	INSGES. INLAND AUSLAND	0.6 4.5 -6.6	4.4 8.7 -3.9	-3.9 2.5 -15.5	8.8 13.8 -1.0	-10.9 -6.6 -19.1	3.3 7.1 -4.1	5.9 8.0 1.4	-9.6 -9.0 -10.6	-1.6 -1.5 -1.8	-7.4 -7.4 -7.5	-8.6 -8.8 -7.9	-8.8 -10.8 -4.8	-2.4 -0.1 -7.0
3830	H.V.HEIZ-U. KOCHGERAETEN	INSGES. INLAND AUSLAND	16.3 23.5 4.3	43.1 67.7 8.5	23.6 39.9 1.1	38.1 37.2 39.6	19.9 29.2 4.3	38.8 53.2 16.3	64.6 88.1 27.3	19.2 40.6 -16.2	32.7 54.8 0.5	31.8 33.2 29.2	23.8 31.3 10.0	24.1 35.3 6.1	30.5 42.7 10.4
3842	H.V.STAHLBLECH- WAREN (OH.MOEBEL)	INSGES. INLAND AUSLAND	21.3 26.5 1.5	22.2 27.1 2.7	8.4 13.4 -11.4	25.4 38.4 -4.4	6.6 11.1 -11.5	20.0 25.1 -0.3	15.9 18.6 3.5	3.7 8.9 -19.4	13.9 17.1 -0.2	7.9 10.7 -5.4	6.2 8.6 -5.3	5.5 8.1 -7.8	12.7 16.8 -4.9
3844	H.V.METALL- BLECHWAREN (OH.MOEBEL)	INSGES. INLAND AUSLAND	27.3 30.3 15.1	18.0 18.3 17.1	9.6 11.4 1.5	29.2 34.3 6.1	11.9 12.8 6.9	23.4 26.8 8.3	12.6 16.5 -5.8	12.9 15.7 -2.3	26.3 30.2 7.2	10.9 14.4 -5.5	7.0 9.0 -3.5	-0.4 0.5 -6.4	15.0 17.5 2.8
3847	H.V.MOEBELN AUS METALL	INSGES. INLAND AUSLAND	23.7 26.8 14.7	22.2 27.6 6.5	16.5 20.5 4.3	29.0 34.7 11.1	2.0 4.9 -6.8	18.8 23.1 5.4	17.7 21.6 5.6	6.5 9.8 -4.8	14.6 19.7 -2.6	3.7 8.8 -13.1	-0.4 2.5 -10.6	2.4 5.6 -10.0	12.6 16.6 -0.2
3849	H.V.FEINST- BLECHPACKUNGEN	INSGES. INLAND AUSLAND	17.9 18.8 12.8	9.9 12.5 -4.1	-4.3 -1.5 -18.4	12.7 14.3 4.9	-8.1 -5.2 -21.0	-0.8 1.2 -10.7	1.1 -0.5 11.1	-5.7 -6.4 -0.5	-3.1 -4.0 3.9	-13.2 -12.9 -14.8	-15.3 -14.9 -18.0	-9.0 -9.5 -5.1	-2.0 -1.5 -5.6
3850	H.V.SCHLOESSERN, BESCHLAEGEN	INSGES. INLAND AUSLAND	10.5 13.0 2.9	12.9 17.6 -1.0	2.0 5.9 -9.6	16.9 22.0 2.1	-4.3 0.9 -18.8	12.3 16.5 0.0	19.0 20.2 14.7	-6.8 -3.0 -18.5	8.8 12.4 -2.0	4.0 7.1 -5.4	1.7 5.0 -8.7	1.3 5.3 -9.5	6.3 10.1 -4.9
3871	H.V.SCHNEIDWAREN, BESTECKEN	INSGES. INLAND AUSLAND	11.2 15.5 5.0	1.8 15.2 -12.7	-1.9 2.6 -7.4	8.2 21.4 -5.5	7.2 8.3 6.0	11.3 10.5 12.5	14.0 10.7 18.6	-1.9 -1.7 -2.2	-0.5 -1.4 0.9	-1.5 -6.1 5.1	-5.8 -9.1 -0.5	5.0 2.5 9.6	3.4 4.7 1.8
3882	H.V.SONST. METALLWAREN (OH.-KURZWAREN)	INSGES. INLAND AUSLAND	6.5 15.5 -6.6	3.5 9.8 -5.5	-0.5 4.1 -7.2	14.0 20.8 4.1	-3.7 0.2 -9.1	9.9 11.4 7.9	7.4 8.2 6.0	-3.6 -4.0 -3.0	0.2 -2.3 4.4	-1.3 -7.1 9.0	-6.7 -3.6 -1.6	-3.3 -6.6 2.3	1.8 3.0 -0.2
3889	H.V.METALL- KURZWAREN,USW	INSGES. INLAND AUSLAND	4.8 9.0 -9.0	6.0 9.7 -5.6	-2.4 0.3 -11.6	18.0 22.0 4.4	-5.5 -3.2 -13.5	11.1 13.3 3.6	14.3 16.5 6.3	-1.0 3.3 -15.5	8.7 12.4 -4.8	2.9 5.6 -6.9	3.3 6.4 -7.6	0.8 1.4 -1.5	4.9 8.0 -5.5

## 2 UMSATZ IM VERARBEITENDEN GEWERBE

2.2 VOLUMENINDEX 1985=100

SYPRO- NR.	WIRTSCHAFTSGLIEDERUNG		1991 JAN.	1991 FEB.	1991 MAR.	1991 APR.	1991 MAI	1991 JUNI	1991 JULI	1991 AUG.	1991 SEP.	1991 OKT.	1991 NOV.	1991 DEZ.	1991
50	H.V. BUEROMASCHINEN, ADV-GERAETEN, USW	INSGES.	102.6	123.9	146.2	142.8	141.2	140.3	158.7	141.8	189.8	141.3	131.3	183.2	145.3
		INLAND	129.6	154.8	162.7	158.3	151.9	168.8	180.2	167.3	245.0	134.3	145.1	213.4	167.6
		AUSLAND	77.1	94.8	130.7	128.2	131.0	113.4	138.5	117.8	137.7	147.9	118.3	154.8	124.2
5060	H.V. BUERO-MASCHINEN	INSGES.	55.4	55.3	59.5	66.0	70.4	62.8	72.9	60.6	65.2	66.2	81.0	68.6	65.3
		INLAND	69.8	62.5	65.9	72.5	77.6	74.5	79.4	63.3	74.6	79.7	77.4	79.1	73.0
		AUSLAND	41.3	48.2	53.3	59.6	63.3	51.4	66.5	57.9	55.9	53.0	84.5	58.3	57.8
5080	H.V. ADV-GERAETEN, U.-EINRICHTUNGEN	INSGES.	109.0	133.1	157.9	153.1	150.7	150.7	170.3	152.7	206.6	151.4	138.1	198.7	156.0
		INLAND	137.8	167.5	176.0	170.1	162.1	181.7	194.0	181.6	268.4	141.9	154.5	231.9	180.6
		AUSLAND	81.8	100.9	140.9	137.2	139.9	121.6	147.9	125.7	148.5	160.3	122.8	167.4	132.9
	VERBRAUCHSGUETER PRODUZIERENDES GEWERBE	INSGES.	131.0	127.0	132.8	130.6	114.8	126.1	128.3	116.2	134.2	138.1	127.7	106.3	126.1
		INLAND	131.4	127.7	134.0	132.1	116.2	127.1	128.9	117.4	135.5	140.8	130.2	109.0	127.5
		AUSLAND	129.7	124.5	128.1	125.3	109.3	122.1	125.9	111.4	129.1	127.9	118.1	96.1	120.6
51	FEINKERAMIK	INSGES.	110.2	106.6	112.2	114.8	102.2	106.7	107.0	96.2	105.4	116.0	105.2	79.1	105.1
		INLAND	121.2	116.9	121.6	124.6	108.9	113.2	114.5	106.7	116.0	127.8	117.1	89.2	114.8
		AUSLAND	91.0	88.5	95.6	97.7	90.4	95.5	93.7	77.8	86.8	95.4	84.3	61.4	88.2
5110	H.V. PORZELLAN	INSGES.	93.7	93.1	96.4	97.2	89.2	92.4	89.0	85.2	89.6	97.3	97.7	78.4	91.6
		INLAND	101.6	99.8	102.1	105.8	97.0	98.8	98.2	98.5	103.7	116.1	118.3	93.7	102.8
		AUSLAND	83.7	84.6	89.3	86.3	79.5	84.4	77.4	68.5	71.9	73.8	71.9	59.3	77.6
5120	H.V. STEINGUT, FEINSTEINZEUG, TON-U. TOEPFERWAREN	INSGES.	94.8	102.5	109.8	114.0	97.1	97.0	94.7	86.2	110.6	126.6	106.2	80.6	101.7
		INLAND	101.7	112.4	119.5	119.4	101.2	99.0	87.7	87.8	110.6	130.0	112.3	89.4	105.9
		AUSLAND	80.4	82.0	89.7	102.9	88.7	92.9	109.3	82.8	110.5	119.7	93.6	62.2	92.9
5150	H.V. SANITAERER INSTALLATIONS- KERAMIK	INSGES.	162.7	136.7	139.1	151.3	114.7	132.3	142.2	115.8	121.5	135.6	118.6	81.5	129.3
		INLAND	177.6	145.4	149.4	164.5	120.3	138.4	151.5	124.9	126.6	142.2	122.7	88.0	137.6
		AUSLAND	109.9	105.9	102.7	104.6	95.0	110.4	109.4	83.3	103.4	112.1	104.1	58.6	100.0
5160	H.V. TECHNISCHER KERAMIK	INSGES.	113.4	113.4	117.8	116.7	108.0	111.9	114.0	99.2	107.5	110.9	103.9	72.7	107.5
		INLAND	121.4	125.4	124.6	128.9	112.8	123.3	125.9	107.4	118.0	116.1	108.6	77.7	115.8
		AUSLAND	101.4	95.2	107.7	98.1	100.6	94.5	95.9	86.8	91.5	103.0	96.7	65.3	94.7
5170	H.V. FLIESEN, BAU- KERAMIK, KACHELN, KACHELOEFEN	INSGES.	117.2	109.6	119.0	121.4	113.2	117.3	118.5	106.6	114.2	127.9	109.4	82.1	113.0
		INLAND	126.5	119.2	128.2	125.6	118.6	119.3	124.3	118.0	125.9	137.9	120.9	91.2	121.3
		AUSLAND	97.3	89.2	99.3	112.3	101.7	112.8	106.1	82.4	89.4	106.7	84.9	62.5	95.4
52	H.U. VERARBEITUNG VON GLAS	INSGES.	129.2	118.2	122.3	129.2	121.0	128.4	124.8	116.2	133.7	143.5	132.1	101.2	125.0
		INLAND	136.9	124.1	127.8	135.1	124.3	134.0	134.5	123.8	137.7	151.5	140.8	109.0	131.6
		AUSLAND	111.9	105.1	109.9	116.0	113.4	115.9	102.9	98.9	124.6	125.2	112.4	83.4	110.0
5211	H.V. FLACHGLAS (OH. TECHNISCHES GLAS)	INSGES.	117.7	94.8	94.6	109.3	99.5	112.4	100.9	95.0	121.5	140.1	116.2	74.8	106.4
		INLAND	119.7	85.1	86.1	91.6	81.7	91.4	92.4	76.6	95.2	116.6	86.9	61.3	90.4
		AUSLAND	115.2	107.5	105.6	132.3	122.6	139.7	111.9	118.5	155.6	170.5	154.3	92.3	127.2
5225	H.V. HOHLGLAS, TECHNISCHES GLAS	INSGES.	120.9	110.8	113.6	119.6	112.8	120.3	114.0	109.4	122.3	125.0	113.0	92.6	114.5
		INLAND	129.2	117.6	118.4	127.8	116.6	126.2	124.0	117.3	125.2	131.7	119.4	101.2	121.2
		AUSLAND	105.8	98.3	104.9	104.6	105.8	109.5	95.6	94.8	117.0	112.6	110.0	76.9	102.2
5290	VERARB. U. VEREDLG. V. GLAS, H.U. VERARB. V. GLASFASER	INSGES.	139.9	130.1	136.3	142.9	133.3	139.8	140.4	127.0	147.8	163.7	155.2	114.8	139.3
		INLAND	146.0	134.8	141.6	147.2	136.6	146.4	149.3	135.6	154.3	173.8	166.9	122.2	146.2
		AUSLAND	120.5	115.2	119.2	128.9	122.7	118.6	111.6	99.0	126.9	130.9	117.2	90.9	116.8
5421-24	H.V. HOLZMOEBELN, POLSTERMOEBELN	INSGES.	114.6	122.7	132.7	134.8	118.5	133.2	120.5	90.5	135.9	142.0	136.6	117.7	125.0
		INLAND	117.0	125.8	136.0	136.8	119.5	135.1	122.1	92.4	138.3	146.4	141.2	122.3	127.7
		AUSLAND	101.4	105.2	113.9	123.3	113.1	122.5	111.7	79.7	122.2	117.1	110.4	91.3	109.3
5421	H.V. HOLZMOEBELN (OH. POLSTERMOEBEL)	INSGES.	110.7	119.0	129.9	132.2	116.1	130.5	119.8	91.6	135.0	140.8	135.9	117.3	123.2
		INLAND	112.5	121.6	132.6	133.6	116.2	131.9	120.9	93.1	136.7	144.5	139.9	121.6	125.4
		AUSLAND	100.3	104.3	114.2	123.9	115.3	122.4	113.4	83.2	124.7	119.1	113.0	92.6	110.5
5424	H.V. POLSTERMOEBEL	INSGES.	132.1	139.2	145.3	146.3	129.4	145.2	123.5	85.5	140.2	147.5	139.7	119.4	132.8
		INLAND	137.2	145.0	151.4	151.1	134.2	149.4	127.1	89.4	145.5	154.8	147.3	125.8	138.2
		AUSLAND	105.7	109.1	112.7	121.0	104.2	122.9	104.5	65.0	112.2	109.3	99.7	85.8	104.3
56	PAPIER- UND PAPPE- VERARBEITUNG	INSGES.	141.2	132.2	133.4	137.8	124.3	134.5	133.8	123.5	132.8	142.0	132.1	110.4	131.5
		INLAND	140.9	130.9	131.6	134.7	121.9	131.4	131.3	121.3	131.1	141.7	131.0	108.5	129.7
		AUSLAND	142.6	138.7	142.1	152.5	136.0	149.3	145.9	134.3	141.0	143.5	137.2	119.3	140.2
5610	H.V. TAPETEN, SPEZ. PAPIEREN, VERPAK- KUNGSMITTELN	INSGES.	137.7	129.0	133.7	138.6	120.6	131.3	128.6	118.3	126.0	134.5	123.8	98.2	126.7
		INLAND	139.5	130.2	134.4	138.1	120.4	130.5	128.1	117.3	126.1	134.7	123.4	97.1	126.7
		AUSLAND	126.7	121.3	129.4	141.3	121.9	136.0	131.3	123.8	125.1	132.7	126.3	104.9	126.7
5620	H.V. SCHREIBWAREN U. BUEROBEDARF, BUCHBINDEREI	INSGES.	128.2	121.6	119.3	119.6	103.7	125.4	136.5	133.0	144.5	156.7	143.7	136.6	130.7
		INLAND	131.0	124.4	120.9	119.2	104.2	126.8	139.0	136.8	148.0	157.1	145.7	139.9	132.8
		AUSLAND	106.2	99.2	106.3	122.2	100.2	114.1	116.1	102.0	115.5	153.3	126.9	109.6	114.3
5691	H.V. SONSTIGEN WAREN AUS PAPIER U. PAPPE	INSGES.	153.7	143.1	139.2	144.5	140.5	144.5	142.3	129.2	140.4	149.6	142.3	121.4	140.9
		INLAND	149.2	135.6	131.3	135.8	134.6	135.8	133.9	121.6	132.7	148.4	139.5	116.3	134.6
		AUSLAND	167.1	165.6	163.1	170.7	158.4	170.9	167.6	152.1	163.4	153.2	151.0	136.9	160.0
57	DRUCKEREI, VER- VIELFAELTIGUNG	INSGES.	126.2	122.2	133.2	131.2	122.3	128.7	129.7	125.1	134.2	145.2	138.8	138.9	131.3
		INLAND	128.8	123.1	133.7	132.7	123.3	129.0	130.7	126.1	135.2	146.1	139.4	140.3	132.2
		AUSLAND	118.5	111.6	126.8	112.6	109.3	125.2	117.1	111.8	121.6	133.4	131.4	120.3	120.0

2 UMSATZ IM VERARBEITENDEN GEWERBE  
2.2 VOLUMENINDEX 1985=100  
VERAENDERUNG GEGENUEBER VORJAHR IN %

SYPRO- NR.	WIRTSCHAFTSGLIEDERUNG		1991 JAN.	1991 FEB.	1991 MAR.	1991 APR.	1991 MAI	1991 JUNI	1991 JULI	1991 AUG.	1991 SEP.	1991 OKT.	1991 NOV.	1991 DEZ.	1991
50	H.V.BUEROMA- SCHINEN,ADV- GERAETEN,USW	INSGES. INLAND AUSLAND	3.0 26.1 -20.2	17.8 25.8 7.5	9.6 20.4 -0.8	32.8 38.9 26.4	25.2 19.6 31.8	5.3 13.9 -4.7	42.2 39.8 45.5	16.3 22.6 8.9	27.3 30.7 22.0	22.2 15.7 28.5	10.9 19.1 2.6	-7.3 -7.8 -6.5	15.8 20.2 10.5
5060	H.V.BUEROMA- MASCHINEN	INSGES. INLAND AUSLAND	7.2 15.0 -3.5	10.2 23.5 -3.2	11.0 19.6 2.5	38.7 40.5 36.7	30.6 37.3 23.4	18.3 28.0 7.1	33.3 23.9 46.2	11.4 -13.4 59.9	18.3 17.7 18.9	14.5 13.5 16.0	36.4 -0.1 102.6	8.5 -5.3 34.3	19.6 14.6 26.8
5080	H.V.ADV-GERAETEN, U.-EINRICHTUNGEN	INSGES. INLAND AUSLAND	2.8 26.9 -21.1	18.2 25.8 8.1	9.6 20.5 -0.9	32.4 38.7 26.0	24.9 18.6 32.4	4.7 13.1 -5.2	42.9 40.8 45.4	16.6 25.1 6.8	27.8 31.2 22.2	22.7 15.9 29.1	9.3 20.8 -1.7	-7.8 -7.9 -7.8	15.6 20.6 9.7
	VERBRAUCHSGUETER PRODUZIERENDES GEWERBE	INSGES. INLAND AUSLAND	10.6 14.0 -0.5	9.4 13.0 -2.7	0.2 4.0 -12.8	16.7 19.8 5.8	-1.9 0.6 -11.0	12.5 15.7 1.2	12.2 14.3 4.5	-0.3 1.4 -6.4	5.7 6.6 1.9	-0.7 0.4 -5.0	-2.2 -2.0 -3.4	-0.6 -0.5 -0.8	4.9 6.9 -2.7
51	FEINKERAMIK	INSGES. INLAND AUSLAND	7.7 16.5 -8.5	3.2 8.0 -6.6	-5.4 -1.9 -12.5	8.0 14.4 -3.9	-8.3 -5.6 -13.6	4.3 6.8 -0.2	4.0 5.6 0.4	-3.7 -1.2 -9.0	-0.9 1.0 -4.9	0.3 0.2 0.8	-5.1 -4.7 -5.7	-8.8 -9.3 -10.8	-0.5 2.3 -6.2
5110	H.V.PORZELLAN	INSGES. INLAND AUSLAND	4.0 14.4 -8.6	0.1 3.0 -4.0	-5.0 -4.0 -6.4	5.0 14.6 -7.1	-6.7 -3.4 -11.2	5.5 9.8 -0.2	-1.0 2.2 -5.7	-4.5 2.9 -15.4	-8.6 -5.6 -13.5	-6.3 -1.9 -13.8	-5.2 -2.9 -9.8	-12.3 -14.6 -7.2	-3.1 0.6 -8.5
5120	H.V.STEINGUT, FEINSTEINZEUG, TON-U.TOEPPERWAREN	INSGES. INLAND AUSLAND	1.1 8.5 -14.6	7.4 6.5 10.2	-9.2 -4.2 -20.6	6.4 8.6 1.6	-10.7 -7.2 -18.0	3.0 -2.5 17.3	-1.8 -12.1 22.5	-4.0 -11.2 16.6	3.3 -2.0 16.2	5.6 1.6 16.2	-8.2 -10.7 -1.4	-7.7 -5.6 -13.6	-1.3 -2.6 1.8
5150	H.V.SANITAERER INSTALLATIONS- KERAMIK	INSGES. INLAND AUSLAND	7.5 13.3 -16.6	10.1 13.8 -5.0	-5.7 -1.1 -23.7	12.8 14.0 6.4	-18.5 -16.1 -27.4	3.4 5.9 -6.2	10.2 12.7 -0.3	-7.0 -6.3 -10.9	2.3 2.0 3.3	-2.2 -4.0 7.1	-11.8 -15.6 8.3	-17.3 -17.8 -14.2	-1.1 0.3 -7.5
5160	H.V.TECHNISCHER KERAMIK	INSGES. INLAND AUSLAND	0.5 1.9 -1.9	-3.7 1.9 -13.1	-9.2 -9.4 -8.7	0.3 8.4 -12.8	-11.6 -13.3 -8.8	-3.5 0.7 -11.1	-1.9 -2.7 -6.7	-5.9 -2.7 -11.3	-1.9 2.0 -8.9	-5.1 -8.8 1.9	-4.7 -6.6 -1.4	-11.4 -8.8 -15.6	-4.7 -2.9 -8.1
5170	H.V.FLIESEN,BAU- KERAMIK,KACHELN, KACHELOEFEN	INSGES. INLAND AUSLAND	21.7 36.8 -6.8	5.6 14.7 -14.0	-0.8 5.8 -15.4	15.2 21.9 1.7	-0.9 5.0 -12.9	9.8 14.1 1.3	13.2 18.3 2.3	0.4 4.2 -9.7	4.6 8.2 -4.8	8.9 8.5 9.8	0.9 4.9 -9.8	-3.1 -1.0 -9.4	6.2 11.4 -5.6
52	H.U.VERARBEITUNG VON GLAS	INSGES. INLAND AUSLAND	10.9 17.7 -4.4	5.2 9.9 -5.5	-4.2 -0.2 -13.5	12.7 16.6 3.8	-4.2 -3.2 -6.6	8.1 13.4 -3.5	5.1 8.6 -4.0	-1.9 -2.2 -1.4	3.1 4.2 0.3	0.1 1.3 -3.1	-3.2 -1.5 -7.5	0.5 2.8 -6.1	2.5 5.2 -4.3
5211	H.V.FLACHGLAS (OH.TECHNISCHES GLAS)	INSGES. INLAND AUSLAND	5.7 28.7 -14.9	-6.5 -5.2 -7.6	-18.4 -16.9 -20.1	17.7 4.4 32.8	-12.1 -22.9 0.0	3.6 -1.9 8.8	4.6 -5.5 17.9	-1.0 -17.0 17.8	8.3 -2.9 19.1	8.8 7.2 10.1	-5.9 -18.7 6.5	-0.4 -6.3 5.2	0.1 -5.0 5.4
5225	H.V.HOHLGLAS, TECHNISCHES GLAS	INSGES. INLAND AUSLAND	7.6 15.6 -6.8	5.9 12.4 -6.2	-4.5 1.3 -14.4	9.6 19.4 -7.2	-6.2 -3.9 -10.4	4.5 10.7 -6.3	-0.3 3.3 -8.2	-6.4 -8.2 -2.1	-2.6 -2.3 -3.2	-5.9 -6.0 -5.5	-8.1 -7.7 -9.3	-3.9 -0.8 -10.6	-1.1 2.2 -7.6
5290	VERARB.U.VEREDLG. V.GLAS,H.U.VERARB. V.GLASFASER	INSGES. INLAND AUSLAND	15.0 18.4 3.3	6.1 9.2 -3.8	-2.1 0.3 -10.2	15.0 15.5 13.2	-1.3 -0.9 -2.9	12.4 17.0 -3.1	10.4 14.3 -4.0	2.9 4.4 -6.3	7.8 10.1 -0.5	4.3 6.6 -4.4	1.6 4.4 -10.0	4.6 6.4 -3.0	6.1 8.5 -2.8
5421-24	H.V.HOLZMOEBELN, POLSTERMOEBELN	INSGES. INLAND AUSLAND	12.2 15.7 -6.3	13.3 17.6 -9.0	3.8 7.2 -14.0	20.4 22.6 8.1	0.1 1.9 -9.3	19.5 22.9 1.3	35.9 38.4 22.1	-11.0 -9.4 -20.4	10.1 11.3 3.1	2.7 4.8 -9.4	1.3 3.1 -10.6	1.7 2.2 -1.6	8.5 10.7 -4.4
5421	H.V.HOLZMOEBELN (OH.POLSTERMOEBEL)	INSGES. INLAND AUSLAND	11.8 14.6 -3.0	12.4 16.4 -8.2	3.1 5.7 -11.6	19.4 20.8 10.9	-0.9 0.0 -6.3	17.3 20.1 2.4	39.5 41.1 30.9	-13.8 -12.2 -22.9	10.1 11.0 4.2	2.5 4.6 -10.2	2.0 3.8 -9.7	1.8 2.4 -1.8	7.9 9.7 -3.0
5424	H.V.POLSTERMOEBEL	INSGES. INLAND AUSLAND	13.7 20.4 -17.3	17.0 22.7 -11.7	7.1 13.2 -22.8	24.5 29.9 -2.3	4.4 9.5 -20.8	28.8 35.7 -3.0	22.2 28.3 -6.6	5.2 6.7 -4.7	10.3 12.2 -1.1	3.9 5.4 -5.5	-1.4 0.6 -14.7	1.5 1.9 -1.0	10.9 14.8 -10.1
56	PAPIER-UND PAPPE- VERARBEITUNG	INSGES. INLAND AUSLAND	13.1 16.5 -1.3	14.7 17.4 3.6	2.6 5.6 -9.2	19.3 22.3 7.4	1.3 3.6 -7.6	14.5 17.2 3.8	6.0 6.9 2.3	-2.7 -1.9 -6.0	6.1 3.0 22.8	-3.7 -3.5 -4.5	-5.9 -5.9 -6.0	-1.6 -3.0 4.6	4.9 6.0 0.2
5610	H.V.TAPETEN,SPEZ. PAPIEREN,VERPAK- KUNGSMITTELN	INSGES. INLAND AUSLAND	14.3 16.9 -0.4	14.2 17.3 -2.9	3.5 6.2 -10.5	21.0 23.2 10.1	-1.7 -0.2 -10.0	14.8 18.0 -0.6	4.7 5.2 1.8	-4.1 -4.8 0.1	1.2 1.0 2.2	-5.1 -6.1 1.5	-9.2 -10.4 -0.6	-4.9 -7.1 9.8	3.7 4.5 -0.3
5620	H.V.SCHREIBWAREN U.BUEROBEDARF, BUCHBINDEREI	INSGES. INLAND AUSLAND	10.3 13.5 -13.6	18.4 22.6 -11.4	4.6 7.9 -18.9	26.6 28.9 10.8	-0.7 1.6 -15.7	24.2 28.0 -1.4	12.3 15.0 -8.4	10.0 13.4 -17.1	9.0 11.1 -9.3	5.3 4.6 11.1	-2.5 -2.1 -6.1	6.3 7.0 -0.3	9.5 11.6 -6.8
5691	H.V.SONSTIGEN WAREN AUS PAPIER U.PAPPE	INSGES. INLAND AUSLAND	11.9 17.2 -0.4	14.1 15.0 11.7	0.4 3.5 -6.5	13.8 18.1 4.6	7.1 12.4 -4.5	10.6 11.3 8.8	5.6 6.2 4.4	-5.3 -3.6 -9.3	14.1 2.7 57.0	-5.3 -2.8 -11.8	-1.8 1.8 -10.5	-0.2 -0.8 1.6	5.1 6.5 1.8
57	DRUCKEREI,VER- VIELFAELTIGUNG	INSGES. INLAND AUSLAND	12.8 13.7 1.5	14.0 15.0 0.9	5.1 5.9 -4.9	14.4 14.7 10.9	2.4 3.5 -12.0	9.6 10.9 -4.4	11.8 12.4 4.5	3.8 4.5 -4.9	5.5 6.4 -5.1	2.9 3.3 -2.1	-1.9 -1.8 -4.2	-1.5 -1.5 -2.7	6.1 6.8 -2.2

## 2 UMSATZ IM VERARBEITENDEN GEWERBE

2.2 VOLUMENINDEX 1985 = 100

SYPRO- NR	WIRTSCHAFTSGLIEDERUNG	1991 JAN.	1991 FEB.	1991 MAR.	1991 APR.	1991 MAI	1991 JUNI	1991 JULI	1991 AUG.	1991 SEP.	1991 OKT.	1991 NOV.	1991 DEZ.	1991
58	H.V. KUNSTSTOFF- WAREN	INSGES. 155.2 INLAND 157.5 AUSLAND 148.0	149.7 152.5 140.9	156.1 160.0 143.9	165.0 169.8 150.0	151.0 154.1 141.1	160.8 164.4 149.2	155.1 160.8 136.9	140.2 146.0 121.8	159.8 165.5 141.9	171.2 176.3 155.2	158.3 163.4 142.2	124.4 129.0 109.8	153.9 158.3 140.1
61	LEDERERZEUGUNG	INSGES. 86.1 INLAND 90.1 AUSLAND 75.1	80.6 84.4 70.2	82.1 85.1 74.0	90.0 93.4 80.9	83.9 86.2 77.6	84.6 85.7 81.5	79.9 83.6 69.8	59.4 62.2 51.8	86.3 87.8 82.3	93.0 97.4 80.8	87.5 91.8 75.7	67.0 71.5 54.6	81.7 84.9 72.9
62	LEDERVERARBEITUNG	INSGES. 98.5 INLAND 95.4 AUSLAND 110.3	96.7 97.9 92.5	102.1 101.8 103.0	82.6 83.1 80.9	69.6 71.7 61.8	83.7 85.1 78.6	94.7 96.6 125.5	94.9 91.8 106.7	101.4 99.6 108.2	99.3 94.3 118.3	87.6 81.9 109.2	73.2 69.8 86.1	90.4 88.3 98.4
6211	LEDERVERARBEITUNG (OH. H.V. SCHUHEN)	INSGES. 88.7 INLAND 93.3 AUSLAND 72.6	99.0 103.1 84.6	100.1 103.1 89.3	97.4 100.3 87.1	84.0 87.9 70.8	96.2 101.2 78.9	90.9 96.0 73.0	84.6 89.1 68.9	103.6 108.6 86.4	122.2 130.0 95.2	112.5 118.2 92.6	83.8 89.2 65.3	96.9 101.7 80.4
6251	H.V. SCHUHEN	INSGES. 102.3 INLAND 96.1 AUSLAND 126.5	95.9 95.9 95.9	102.8 101.3 108.9	76.8 76.5 78.2	64.0 65.5 57.9	78.8 78.9 78.5	96.2 83.0 148.1	98.9 92.8 122.9	100.5 96.2 117.6	90.3 80.7 128.2	77.8 68.1 116.3	69.1 62.5 95.0	87.8 83.1 106.2
63	TEXTILGEWERBE	INSGES. 116.0 INLAND 114.5 AUSLAND 120.0	112.2 110.7 116.4	115.9 115.6 116.8	119.2 117.2 124.8	101.5 100.4 104.4	110.8 109.2 115.2	104.0 101.3 111.3	86.0 84.9 89.2	114.8 114.5 115.7	122.2 122.8 120.7	113.2 112.3 115.7	83.5 80.7 91.0	108.3 107.0 111.8
6311	WOLLSPINNEREI	INSGES. 81.2 INLAND 77.9 AUSLAND 90.2	77.4 78.7 74.0	87.9 90.7 80.3	87.5 92.6 73.7	80.4 81.6 77.1	92.7 94.0 89.4	63.6 63.0 65.1	51.0 52.2 47.8	82.1 83.3 79.0	86.8 83.9 94.7	73.9 69.8 84.9	54.3 51.6 61.6	76.6 76.6 76.5
6312	BAUMWOLLSPINNEREI	INSGES. 102.8 INLAND 99.8 AUSLAND 112.6	101.5 98.0 113.2	98.2 95.0 109.0	102.5 97.3 119.9	88.0 84.4 100.1	93.7 90.3 105.3	78.8 72.5 99.8	64.6 59.9 80.0	98.6 91.6 122.2	102.7 92.3 137.6	96.8 88.6 124.2	65.2 57.6 90.9	91.1 85.6 109.6
6331	WOLLWEBEREI, ANG	INSGES. 98.0 INLAND 100.5 AUSLAND 90.7	97.7 102.1 85.3	110.0 118.6 85.5	125.0 129.5 112.0	123.2 130.7 101.9	130.9 138.7 108.8	111.4 118.4 91.3	76.1 79.5 66.4	103.5 108.9 88.0	125.9 133.4 104.7	115.6 121.8 97.7	86.7 90.5 76.2	108.7 114.4 92.4
6332	BAUMWOLLWEBEREI, ANG	INSGES. 88.2 INLAND 98.7 AUSLAND 72.5	83.9 94.0 69.0	93.6 106.7 74.3	94.6 105.2 79.1	87.9 97.3 73.9	91.7 103.1 74.7	71.1 80.6 56.9	58.7 69.5 42.7	89.1 102.9 68.6	98.0 113.0 75.7	97.9 104.6 88.1	68.2 72.8 61.5	85.2 95.7 69.8
6333	SEIDENWEBEREI, ANG	INSGES. 121.3 INLAND 114.5 AUSLAND 133.3	113.8 102.2 134.1	114.4 110.3 121.5	126.1 124.6 128.7	117.4 111.3 128.0	127.2 116.0 146.9	108.1 98.2 125.4	92.0 87.1 100.5	132.9 122.7 150.9	138.4 130.0 153.0	118.6 108.4 136.4	81.4 71.2 99.2	116.0 108.0 129.8
6355	JUTESPINNEREI U. -WEBEREI	INSGES. 85.2 INLAND 78.7 AUSLAND 113.1	82.2 79.1 95.8	86.6 83.6 99.4	99.7 96.3 114.5	77.0 74.7 86.8	73.8 70.6 87.4	73.5 67.7 98.7	68.0 63.5 87.7	79.7 75.2 99.4	81.6 76.5 103.5	76.8 75.4 82.9	61.4 57.4 78.3	78.8 74.9 95.6
6361	H.V. GARDINENSTOFF	INSGES. 159.0 INLAND 150.1 AUSLAND 188.8	157.6 149.2 185.8	170.5 161.1 202.0	164.1 152.9 201.7	158.1 145.5 200.3	155.5 144.4 192.7	149.4 146.8 158.0	115.8 113.5 123.5	146.0 134.2 185.4	162.9 150.5 204.3	153.5 145.0 181.8	129.0 120.0 159.1	151.8 142.8 182.0
6365	H.V. MOEBEL- U. DEKORATIONSSTOFF	INSGES. 140.6 INLAND 145.5 AUSLAND 130.6	138.6 148.4 119.0	134.6 140.2 123.4	131.7 136.2 122.6	107.0 109.9 101.1	119.8 124.2 110.9	114.9 112.8 119.3	76.2 79.3 69.8	124.2 124.4 123.8	130.8 128.5 135.5	124.5 127.2 119.2	94.5 92.9 97.8	119.8 122.5 114.4
6370	WIRKEREI, STRICKEREI	INSGES. 115.0 INLAND 103.7 AUSLAND 180.5	116.5 103.4 192.6	117.2 107.4 174.6	116.5 101.1 205.8	70.9 68.3 86.4	93.1 88.7 118.6	116.8 101.0 208.8	101.9 89.7 172.9	122.9 115.4 166.7	117.2 114.5 132.9	103.9 102.1 113.9	78.5 74.3 102.7	105.9 97.5 154.7
6380	H.V. TEPPICHEN U. A.E., BESCHICHT- TEM GEWEBE	INSGES. 127.7 INLAND 129.6 AUSLAND 120.8	121.9 123.6 115.9	123.5 126.1 114.2	130.2 130.7 128.6	120.0 121.0 116.1	120.0 119.7 121.1	113.5 116.3 103.4	102.5 106.4 88.7	122.8 127.0 107.8	134.9 139.6 118.3	126.1 131.3 107.6	93.7 97.1 81.5	119.7 122.4 110.3
6391	VEREDLUNG VON TEXTILIEN	INSGES. 139.7 INLAND 144.4 AUSLAND 127.2	128.0 133.1 114.5	130.2 137.0 112.1	136.7 140.3 127.3	123.1 125.2 117.5	127.1 127.0 127.2	111.2 109.4 115.9	80.5 79.8 82.3	120.6 127.2 103.1	137.6 146.1 114.7	131.9 133.6 127.2	98.0 94.8 106.6	122.1 124.8 114.6
6399	SONSTIGES TEXTIL- GEWERBE, ANG	INSGES. 134.4 INLAND 131.6 AUSLAND 139.7	128.8 125.7 134.8	133.8 126.2 148.1	136.4 135.8 137.5	126.0 122.3 133.0	135.3 128.9 147.3	125.7 124.7 127.6	111.8 109.0 117.1	133.7 127.0 146.4	145.9 141.0 155.2	134.5 130.0 143.0	102.6 95.7 115.8	129.1 124.8 137.1
64	BEKLEIDUNGSGEWERBE	INSGES. 142.1 INLAND 135.4 AUSLAND 169.1	136.8 130.7 161.5	140.7 135.8 160.3	93.1 94.1 88.9	58.4 62.8 40.9	84.3 84.7 171.2	140.3 132.6 176.6	145.3 137.5 163.7	139.6 133.6 163.7	101.3 103.0 94.8	83.1 85.4 74.0	75.7 74.6 79.7	111.7 109.2 122.0
6413	H.V. HERREN- OBER- BEKLEIDUNG	INSGES. 143.1 INLAND 127.7 AUSLAND 208.7	140.8 126.1 203.7	159.7 144.1 226.1	111.7 103.6 146.2	60.0 60.4 58.4	78.9 72.6 106.0	143.8 125.5 222.3	141.7 125.1 212.4	160.8 139.5 251.7	128.0 118.7 167.4	79.2 77.4 87.1	66.6 63.8 78.5	117.9 107.0 164.0
6414	H.V. DAMEN- U. KINDER- OBER- BEKLEIDUNG	INSGES. 143.6 INLAND 137.8 AUSLAND 164.7	138.0 133.2 155.3	137.7 135.8 144.8	83.4 87.3 69.1	50.7 56.3 30.3	82.8 85.2 74.3	145.5 140.0 165.7	155.8 149.9 177.1	132.4 130.5 139.3	80.7 85.3 64.1	76.9 80.4 64.4	76.4 75.4 80.1	108.7 108.1 110.8
6421	H.V. HERREN-, DAMEN- U. KINDER- WAESCHE	INSGES. 132.4 INLAND 133.2 AUSLAND 127.1	126.2 126.4 125.3	129.8 126.3 152.6	104.2 103.5 109.1	77.5 80.1 61.0	85.7 87.1 76.8	122.4 123.7 114.4	104.4 104.2 105.2	133.4 130.8 150.0	136.7 138.2 127.2	100.1 101.7 90.2	74.3 74.5 72.3	110.6 110.8 109.3
6425	H.V. HAUS-, BETT- U. TISCHWAESCHE	INSGES. 135.3 INLAND 141.6 AUSLAND 99.1	124.1 128.5 98.9	115.8 119.5 95.0	107.3 110.5 89.2	102.1 104.8 87.0	112.8 115.0 100.4	100.2 103.6 80.6	104.6 107.9 85.5	140.3 143.0 124.6	162.2 162.5 160.6	134.0 134.9 128.8	99.4 101.8 85.9	119.8 122.8 103.0

## 2 UMSATZ IM VERARBEITENDEN GEWERBE

2.2 VOLUMENINDEX 1985 = 100

VERÄNDERUNG GEGENÜBER VORJAHR IN %

SYPRO- NR	WIRTSCHAFTSGLIEDERUNG		1991 JAN.	1991 FEB.	1991 MAR.	1991 APR.	1991 MAI	1991 JUNI	1991 JULI	1991 AUG.	1991 SEP.	1991 OKT.	1991 NOV.	1991 DEZ.	1991
58	H.V. KUNSTSTOFF- WAREN	INSGES. INLAND AUSLAND	12.1 15.8 1.2	10.6 14.7 -1.6	0.2 5.5 -14.7	19.9 25.5 3.5	0.9 4.1 -9.0	14.0 18.1 1.6	12.8 16.3 1.3	2.4 5.6 -8.1	9.5 13.0 -1.7	3.4 5.8 -4.3	1.5 3.7 -5.8	5.0 7.1 -2.0	7.5 11.0 -3.5
61	LEDERERZEUGUNG	INSGES. INLAND AUSLAND	-18.2 -15.6 -26.0	-17.9 -15.7 -24.4	-21.3 -20.2 -24.7	-6.6 -6.2 -8.0	-13.0 -12.8 -13.8	-4.6 -5.1 -3.6	4.9 10.6 -10.3	-0.5 2.0 -7.7	7.6 6.8 10.2	-6.1 -3.7 -13.2	-6.1 -4.0 -12.7	-1.5 4.1 -17.6	-8.0 -6.2 -13.4
62	LEDERVERARBEITUNG	INSGES. INLAND AUSLAND	8.0 7.6 9.4	5.9 11.4 -11.1	-1.9 3.1 -17.2	1.8 8.2 -17.1	-13.5 -8.0 -31.7	3.1 11.1 -20.4	17.5 12.6 32.8	4.6 3.8 7.6	4.2 3.3 7.6	-1.8 -6.6 16.6	-5.4 -12.7 23.7	0.8 -2.5 12.8	1.9 2.4 0.4
6211	LEDERVERARBEITUNG (OH. H.V. SCHUHEN)	INSGES. INLAND AUSLAND	5.3 8.6 -7.4	8.2 11.9 -5.5	-3.7 0.7 -18.4	13.1 18.4 -4.2	-9.9 -4.0 -28.3	5.6 11.6 -14.7	-0.7 4.5 -18.9	-12.6 -8.4 -27.5	-2.3 -0.4 -9.8	-3.1 0.2 -16.3	-12.9 -14.2 -6.8	-9.4 -11.9 5.7	-2.4 0.5 -13.5
6251	H.V. SCHUHEN	INSGES. INLAND AUSLAND	8.8 7.0 14.5	5.2 11.1 -13.2	-1.2 4.0 -16.7	-3.0 3.7 -22.2	-15.2 -3.8 -33.4	1.9 10.8 -22.6	26.1 18.6 53.6	12.0 9.2 21.7	7.0 5.0 14.5	-1.1 -10.4 33.3	-0.6 -11.6 39.3	6.6 3.8 15.0	3.9 3.2 5.9
63	TEXTILGEWERBE	INSGES. INLAND AUSLAND	6.2 9.4 -1.1	6.7 10.7 -2.2	-3.1 1.2 -12.9	18.0 20.9 11.2	-6.3 -3.5 -13.1	8.0 11.2 0.6	5.3 6.3 2.9	-3.0 -1.6 -6.5	3.0 3.3 1.8	-3.4 -3.2 -4.1	-3.7 -5.1 0.3	-6.6 -8.2 -2.7	1.7 3.3 -2.3
6311	WOLLSPINNEREI	INSGES. INLAND AUSLAND	4.2 2.4 8.8	-6.6 -1.3 -19.5	-19.1 -17.1 -24.6	4.7 12.7 -15.7	-16.8 -14.9 -21.6	19.2 22.1 11.9	2.4 - 8.7	-4.0 -1.1 -11.6	5.1 8.5 -3.2	3.3 -1.6 17.6	1.9 -5.5 23.8	1.5 -4.3 17.8	-1.3 -0.8 -2.8
6312	BAUMWOLLSPINNEREI	INSGES. INLAND AUSLAND	-5.6 0.5 -20.1	-2.4 3.0 -15.5	-15.1 -9.2 -28.7	-0.1 4.1 -9.9	-18.0 -15.3 -24.6	-5.4 -0.4 -17.3	8.7 4.2 21.3	-9.1 -9.8 -7.7	-7.2 -9.5 -0.5	-10.6 -16.0 4.6	-10.6 -15.3 2.8	-11.9 -15.5 -2.5	-7.7 -6.9 -9.8
6331	WOLLWEBEREI, ANG	INSGES. INLAND AUSLAND	8.8 19.4 -15.3	10.4 18.2 -9.8	-6.3 1.9 -28.8	10.3 18.2 -9.5	-4.7 4.8 -28.4	8.7 17.4 -14.4	9.3 18.4 -14.8	-7.3 -1.4 -23.2	-1.9 1.7 -13.0	1.3 5.4 -11.3	2.0 7.1 -12.9	3.1 7.0 -7.9	2.6 9.7 -16.2
6332	BAUMWOLLWEBEREI, ANG	INSGES. INLAND AUSLAND	-6.5 -0.6 -16.7	-3.7 3.2 -15.0	-6.2 0.7 -18.0	7.5 14.7 -4.1	-13.0 -7.9 -21.6	-2.4 4.5 -14.1	-7.5 -3.8 -14.8	-6.1 -4.3 -10.3	-1.2 2.9 -9.5	-5.8 -0.4 -15.8	0.3 -2.0 4.9	-7.3 -5.8 -9.7	-4.4 0.2 -12.3
6333	SEIDENWEBEREI, ANG	INSGES. INLAND AUSLAND	-3.9 -1.4 -7.3	-0.1 -0.5 0.4	-12.4 -8.9 -17.4	3.8 9.8 -5.0	-8.5 -6.6 -11.2	3.0 0.8 6.3	13.7 10.3 18.6	-15.8 -14.4 -18.0	3.6 -1.2 11.4	-10.2 -14.4 -3.3	-12.5 -12.7 -12.3	-17.0 -20.6 -12.1	-5.0 -5.3 -4.6
6355	JUTESPINNEREI U. -WEBEREI	INSGES. INLAND AUSLAND	30.7 45.7 -0.5	20.4 32.9 -9.7	4.6 15.3 -21.9	38.3 44.4 19.8	4.8 2.9 12.7	19.0 21.1 12.5	30.6 39.9 8.8	-4.5 -6.8 3.8	16.5 31.7 -15.2	-1.8 -0.3 -6.7	8.0 18.7 -20.1	27.1 32.0 13.5	15.0 21.4 -2.2
6361	H.V. GARDINENSTOFF	INSGES. INLAND AUSLAND	19.6 28.2 1.5	15.2 26.5 -7.2	9.8 18.7 -8.6	23.1 36.6 -1.7	16.4 24.4 0.9	23.2 31.0 7.3	14.8 24.6 -7.9	3.9 10.1 -11.4	9.9 10.6 8.3	1.3 1.5 0.9	-3.5 -3.5 -3.7	0.5 0.7 0.1	10.9 16.6 -1.7
6365	H.V. MOEBEL- U. DEKORATIONSSTOFF	INSGES. INLAND AUSLAND	13.5 15.3 9.7	15.4 23.4 -0.6	-2.2 2.0 -10.4	16.7 20.0 9.7	-7.0 -3.1 -14.6	19.2 27.3 4.3	14.4 11.2 21.1	-7.9 -6.7 -10.7	6.3 1.5 18.0	-6.0 -9.1 0.6	-7.8 -10.4 -1.5	-8.6 -10.6 -4.5	3.6 4.6 1.5
6370	WIRKEREI, STRICKEREI	INSGES. INLAND AUSLAND	17.3 13.8 30.2	17.8 13.5 33.3	9.5 8.2 15.2	58.3 41.2 142.4	-0.4 -2.1 8.7	28.4 25.5 43.2	7.7 2.6 25.3	13.9 12.0 19.7	9.3 8.0 15.4	0.6 -0.5 6.9	3.2 0.5 19.1	-1.9 -3.5 5.2	12.5 9.1 27.6
6380	H.V. TEPPICHEN U. AEL., BESCHICHT- TEM GEWEBE	INSGES. INLAND AUSLAND	8.3 12.7 -5.6	6.6 10.9 -7.0	-8.1 0.6 -31.6	15.4 19.5 3.0	0.8 5.5 -13.9	5.9 11.0 -8.9	10.4 15.3 -5.7	-2.8 -0.5 -11.1	7.6 11.3 -5.4	0.4 3.7 -10.9	-5.0 -3.2 -12.2	-3.5 -2.5 -7.7	2.7 6.8 -10.5
6391	VEREDLUNG VON TEXTILIEN	INSGES. INLAND AUSLAND	5.3 9.9 -6.5	2.3 10.7 -17.0	-3.1 2.4 -17.5	11.6 13.1 7.6	-9.9 -9.8 -10.3	-2.9 -1.9 -5.4	-3.2 -2.1 -5.9	-20.9 -18.3 -26.9	-6.7 -5.6 -9.7	-11.2 -9.9 -15.6	-10.8 -13.9 -0.9	-18.0 -21.9 -7.0	-5.5 -4.1 -9.7
6399	SONSTIGES TEXTIL- GEWERBE, ANG	INSGES. INLAND AUSLAND	8.6 10.0 6.2	11.1 15.0 4.9	1.1 2.9 -1.7	16.2 25.4 2.2	-0.9 3.4 -7.7	10.8 11.9 8.9	6.3 13.0 -4.2	1.5 1.4 1.6	6.9 6.5 7.6	1.9 1.8 2.0	-1.6 -3.1 1.0	-1.5 -5.5 5.6	5.0 6.7 2.0
64	BEKLEIDUNGSGEWERBE	INSGES. INLAND AUSLAND	11.3 13.6 4.3	3.7 5.8 -2.4	-1.1 2.3 -11.1	11.5 12.0 8.7	-10.2 -8.9 -17.2	22.2 22.2 22.3	14.9 17.1 8.6	3.6 5.7 -2.7	-0.2 0.1 -1.0	-13.4 -12.2 -18.3	-8.5 -11.1 6.0	-2.8 -5.8 9.8	2.6 3.4 -0.4
6413	H.V. HERREN OBER- BEKLEIDUNG	INSGES. INLAND AUSLAND	16.3 17.3 14.0	5.7 5.4 6.3	5.2 6.2 2.5	5.5 5.9 4.1	-14.2 -14.8 -11.0	14.7 11.2 26.3	17.8 19.2 14.8	5.6 7.1 2.0	2.0 -1.3 11.0	-20.4 -18.1 -26.3	-18.4 -22.0 -0.3	-8.3 -12.4 9.9	1.3 0.4 3.5
6414	H.V. DAMEN- U. KINDER OBERBE- KLEIDUNG	INSGES. INLAND AUSLAND	9.2 12.1 1.3	1.0 3.3 -5.5	-4.2 0.7 -17.4	16.8 16.6 17.5	-8.5 -6.6 -20.1	33.3 35.2 26.4	16.4 19.7 7.7	5.8 8.8 -2.4	-1.3 0.5 -6.9	-13.0 -12.8 -14.1	-0.9 -4.2 17.9	7.8 4.6 20.1	4.5 6.0 -0.7
6421	H.V. HERREN-, DAMEN- U. KINDER WAESCHE	INSGES. INLAND AUSLAND	15.9 15.4 19.2	10.9 13.1 -1.1	2.4 1.0 10.9	-1.7 -0.4 -8.3	-16.7 -15.0 -28.2	-3.8 -2.7 -10.9	3.6 6.5 -13.1	-17.9 -14.7 -33.9	-3.3 -2.5 -8.0	-6.3 -2.6 -25.7	-22.6 -19.9 -38.1	-30.5 -28.2 -43.0	-5.8 -4.0 -15.9
6425	H.V. HAUS-, BETT- U. TISCHWAESCHE	INSGES. INLAND AUSLAND	10.2 14.4 -15.5	20.1 25.1 -7.3	2.5 6.4 -18.7	12.0 16.8 -13.3	-4.0 -2.6 -12.4	2.1 2.0 3.3	-0.7 -0.9 0.5	-7.2 -7.4 -5.8	4.1 3.3 9.2	1.3 -1.3 20.3	-10.6 -12.6 3.0	-22.3 -22.6 -19.1	0.0 0.7 -4.2

## 3 AUFTRAGSEINGANG IM BAUHAUPTGEWERBE

1985=100

ART DER BAUTEN UND AUFTRAGGEBER	1991	1991	1991	1991	1991	1991	1991	1991	1991	1991	1991	1991	1991
	JAN.	FEB.	MAR.	APR.	MAI	JUNI	JULI	AUG.	SEP.	OKT.	NOV.	DEZ.	

## 3.1 WERTINDEX

BAUHAUPTGEWERBE	118.8	130.3	184.8	165.5	171.1	201.2	177.6	175.2	208.0	175.4	149.8	159.4	168.1
HOCHBAU	137.5	142.8	187.2	173.3	182.7	208.6	181.1	183.5	212.9	184.7	167.7	172.6	177.9
WOHNUNGSBAU	112.4	132.3	184.3	163.7	160.6	193.3	163.2	168.0	199.9	183.5	167.8	168.4	166.5
SONSTIGER HOCHBAU	152.3	148.9	189.0	178.9	195.7	217.7	191.7	192.7	220.6	185.4	167.6	175.1	184.6
GEWERBL.U.IND.BAU F. UNTERNEHMEN LANDWIRTSCHAFTL.BAU SOWIE BAUTEN F. BUNDESBahn U. BUNDESPOST	179.6	176.0	219.4	207.7	227.4	242.4	220.7	224.1	259.7	212.1	191.8	197.1	213.2
GEWERBL.U.IND.BAU F. UNTERNEHMEN SOWIE LANDWIRTSCHAFTL. BAU	182.4	177.1	223.3	210.1	231.8	246.1	218.5	219.2	260.7	213.2	195.6	195.2	214.4
BAUTEN FUER BUNDESBahn UND BUNDESPOST	101.7	143.8	112.9	140.5	105.9	142.4	282.2	359.5	234.6	182.7	84.4	248.0	178.2
BAUTEN FUER OEFFENTLICHE AUFTRAGGEBER UND ORGANISATIONEN OHNE ERWERBSZWECK	91.7	88.7	121.3	114.8	125.3	162.6	127.1	122.9	133.6	126.0	113.8	126.4	121.2
TIEFBAU	92.9	113.0	181.5	154.6	155.0	190.9	172.7	163.6	201.2	162.5	124.9	140.9	154.5
STRASSENBAU	69.2	73.4	123.9	158.3	142.3	178.7	174.4	166.6	194.3	166.3	114.7	130.0	141.0
SONSTIGER TIEFBAU	105.6	134.3	212.6	152.7	161.9	197.4	171.7	162.0	204.9	160.5	130.4	146.8	161.7
GEWERBL.U.IND.BAU F. UNTERNEHMEN SOWIE BAUTEN FUER BUNDESBahn UND BUNDESPOST	126.5	118.5	222.0	163.3	199.7	198.4	180.7	192.3	240.4	170.3	148.6	147.3	175.7
GEWERBLICHER UND INDUSTRIELLER BAU FUER UNTERNEHMEN	152.2	130.2	221.3	199.6	185.7	237.9	205.5	234.8	291.3	207.3	179.7	171.6	201.4
BAUTEN FUER BUNDESBahn UND BUNDESPOST	77.2	96.2	223.5	94.0	226.7	122.7	133.1	110.8	143.0	99.5	89.0	100.7	126.4
BAUTEN FUER OEFFENTLICHE AUFTRAGGEBER UND ORGANISATIONEN OHNE ERWERBSZWECK	91.1	145.4	206.0	145.2	135.5	196.8	165.5	140.9	180.1	153.6	117.8	146.5	152.0

## 3.2 VOLUMENINDEX

BAUHAUPTGEWERBE	100.5	109.7	154.1	136.4	139.5	163.7	143.9	141.5	167.6	141.1	120.1	127.7	137.2
HOCHBAU	115.5	119.3	154.7	141.6	147.7	168.3	145.5	147.0	170.1	147.4	133.6	137.4	144.0
WOHNUNGSBAU	94.7	110.8	152.4	133.6	129.8	155.8	131.1	134.5	159.7	146.3	133.5	133.9	134.7
SONSTIGER HOCHBAU	127.8	124.3	156.1	146.3	158.3	175.6	154.0	154.3	176.3	148.1	133.7	139.5	149.5
TIEFBAU	79.7	96.3	153.2	129.2	128.2	157.2	141.7	133.8	164.1	132.3	101.4	114.3	127.6
STRASSENBAU	59.5	62.7	104.7	132.4	117.8	147.3	143.3	136.3	158.6	135.4	93.2	105.5	116.4
SONSTIGER TIEFBAU	90.6	114.4	179.3	127.5	133.8	162.6	140.9	132.5	167.1	130.6	105.8	119.1	133.7

## 3 AUFTRAGSEINGANG IM BAUHAUPTGEWERBE

VERAENDERUNG GEGENUEBER VORJAHR IN %

1985=100

ART DER BAUTEN UND AUFTRAGGEBER	1991	1991	1991	1991	1991	1991	1991	1991	1991	1991	1991	1991	1991
	JAN.	FEB.	MAR.	APR.	MAI	JUNI	JULI	AUG.	SEP.	OKT.	NOV.	DEZ.	1991

## 3.1 WERTINDEX

BAUHAUPTGEWERBE	5.4	2.4	4.1	8.6	11.0	12.5	14.3	13.0	26.1	8.3	7.1	10.2	10.5
HOCHBAU	6.4	0.9	0.5	12.9	18.4	14.3	11.2	13.8	24.9	10.0	5.9	8.7	10.8
WOHNUNGSBAU	-2.2	1.7	11.9	15.0	8.7	22.7	16.7	16.1	26.8	19.5	10.1	19.4	14.4
SONSTIGER HOCHBAU	10.7	0.5	-4.9	11.7	23.7	10.4	8.6	12.8	23.9	5.1	3.5	3.5	9.0
GEWERBL.U.IND.BAU F. UNTERNEHMEN LANDWIRTSCHAFTL.BAU SOWIE BAUTEN F. BUNDESBahn U. BUNDESPOST	14.0	-1.6	-1.1	16.5	27.5	7.7	15.0	11.7	35.0	5.8	1.1	4.4	11.0
GEWERBL.U.IND.BAU F. UNTERNEHMEN SOWIE LANDWIRTSCHAFTL. BAU	14.1	-2.1	0.3	15.9	29.1	10.2	12.1	8.0	34.1	6.1	2.7	2.0	10.8
BAUTEN FUER BUNDESBahn UND BUNDESPOST	2.7	15.0	-43.5	41.2	-26.9	-47.8	163.7	170.5	75.6	-2.8	-50.1	106.5	19.4
BAUTEN FUER OEFFENTLICHE AUFTRAGGEBER UND ORGANISATIONEN OHNE ERWERBSZWECK	-1.4	11.2	-17.9	-4.0	10.4	19.9	-10.6	17.3	-8.7	2.6	13.7	0.6	1.6
TIEFBAU	3.3	5.2	9.5	2.5	0.8	9.8	19.1	11.8	27.9	5.7	9.5	12.7	10.2
STRASSENBAU	4.4	-27.1	-15.0	5.7	-14.0	-5.1	22.3	13.0	17.3	18.6	9.4	54.8	5.7
SONSTIGER TIEFBAU	2.9	21.0	20.5	0.7	9.7	19.0	17.4	11.1	34.1	-0.2	9.6	-0.2	12.4
GEWERBL.U.IND.BAU F. UNTERNEHMEN SOWIE BAUTEN FUER BUNDESBahn UND BUNDESPOST	6.4	7.0	21.2	10.9	40.8	29.6	18.9	17.0	47.0	-2.4	8.7	-22.7	14.8
GEWERBLICHER UND INDUSTRIELLER BAU FUER UNTERNEHMEN	16.5	4.2	5.4	22.7	12.6	35.9	17.8	31.7	51.7	11.5	10.3	-13.3	17.3
BAUTEN FUER BUNDESBahn UND BUNDESPOST	-19.9	15.8	69.2	-20.1	132.0	10.3	22.3	-19.5	31.4	-34.7	2.8	-42.9	7.7
BAUTEN FUER OEFFENTLICHE AUFTRAGGEBER UND ORGANISATIONEN OHNE ERWERBSZWECK	-0.2	30.6	20.0	-6.1	-10.6	12.5	16.4	6.1	23.9	1.4	10.4	25.5	10.5

## 3.2 VOLUMENINDEX

BAUHAUPTGEWERBE	-1.2	-3.8	-2.3	1.6	3.8	5.4	7.1	5.9	18.3	1.7	0.8	3.7	3.7
HOCHBAU	-0.2	-5.2	-5.6	5.7	10.8	7.2	4.2	6.8	17.3	3.4	-0.3	2.5	4.0
WOHNUNGSBAU	-8.3	-4.6	4.7	7.3	1.6	14.8	9.1	8.6	18.6	11.9	3.2	12.1	7.0
SONSTIGER HOCHBAU	3.9	-5.5	-10.7	4.8	15.9	3.5	1.9	5.9	16.6	-0.9	-2.2	-2.1	2.4
TIEFBAU	-3.0	-1.2	2.8	-4.0	-5.7	2.7	11.4	4.5	19.7	-0.8	2.7	5.9	3.2
STRASSENBAU	-2.3	-31.7	-20.4	-1.1	-19.6	-11.4	14.2	5.4	9.5	11.0	2.5	45.1	-1.4
SONSTIGER TIEFBAU	-3.3	13.7	13.3	-5.6	2.8	11.5	10.0	4.1	25.6	-6.4	2.8	-6.1	5.4

## 4 AUFTRAGSBESTAND IM BAUHAUPTGEWERBE

1985=100

ART DER BAUTEN UND AUFTRAGGEBER	1991 1. VJ	VERAEND. GEGEN- UEBER VORJAHRES- QUARTAL IN %	1991 2. VJ	VERAEND. GEGEN- UEBER VORJAHRES- QUARTAL IN %	1991 3. VJ	VERAEND. GEGEN- UEBER VORJAHRES- QUARTAL IN %	1991 4. VJ	VERAEND. GEGEN- UEBER VORJAHRES- QUARTAL IN %	1991	VERAEND. GEGEN- UEBER VORJAHR IN %
---------------------------------------	---------------	--	---------------	--	---------------	--	---------------	--	------	--

## 4.1 WERTINDEX

BAUHAUPTGEWERBE	159.1	19.2	167.3	15.8	171.0	17.8	163.5	14.7	165.2	16.7
HOCHBAU	180.8	21.3	189.6	17.5	194.8	18.0	191.0	15.9	189.1	18.1
WOHNUNGSBAU	153.7	26.2	157.9	20.7	164.9	20.9	167.5	19.8	161.0	21.8
SONSTIGER HOCHBAU	197.5	19.2	209.1	16.1	213.2	16.7	205.4	14.0	206.3	16.4
GEWERBL. U. IND. BAU F. UNTERNEHMEN LANDWIRTSCHAFTL. BAU SOWIE BAUTEN F. BUNDESBahn U. BUNDESPOST	236.4	22.2	253.7	20.5	263.0	24.0	252.5	18.7	251.4	21.3
GEWERBL. U. IND. BAU F. UNTERNEHMEN SOWIE LANDWIRTSCHAFTL. BAU	243.4	23.7	262.3	22.8	268.1	24.2	258.8	19.1	258.2	22.4
BAUTEN FÜR BUNDESBahn UND BUNDESPOST	116.6	-15.5	106.3	-32.3	174.0	17.7	144.4	6.2	135.3	-6.5
BAUTEN FÜR ÖFFENTLICHE AUFTRAGGEBER UND ORGANISATIONEN OHNE ERWERBSZWECK	130.4	10.7	132.4	3.7	127.5	-3.6	124.2	0.3	128.6	2.6
TIEFBAU	132.0	15.5	139.5	12.9	141.3	17.4	129.3	12.3	135.5	14.4
STRASSENBAU	128.7	10.3	140.4	1.4	141.3	7.0	120.1	3.2	132.6	5.3
SONSTIGER TIEFBAU	133.4	17.7	139.1	18.5	141.3	22.2	133.1	16.2	136.7	18.7
GEWERBL. U. IND. BAU F. UNTERNEHMEN SOWIE BAUTEN FÜR BUNDESBahn UND BUNDESPOST	109.9	30.1	111.4	28.9	114.7	31.1	107.7	13.5	110.9	25.6
GEWERBLICHER UND INDUSTRIELLER BAU FÜR UNTERNEHMEN	159.2	16.2	172.1	23.7	189.7	36.1	162.4	14.2	170.9	22.6
BAUTEN FÜR BUNDESBahn UND BUNDESPOST	71.0	65.1	63.3	41.3	55.6	19.6	64.4	12.0	63.6	32.5
BAUTEN FÜR ÖFFENTLICHE AUFTRAGGEBER UND ORGANISATIONEN OHNE ERWERBSZWECK	150.8	12.1	159.5	13.7	160.8	17.9	151.9	17.8	155.8	15.3

## 4.2 VOLUMENINDEX

BAUHAUPTGEWERBE	134.6	11.7	138.4	8.6	138.6	10.4	131.3	7.6	135.7	9.5
HOCHBAU	151.9	13.6	155.8	10.2	156.9	10.6	152.5	9.0	154.3	10.8
WOHNUNGSBAU	129.5	18.0	129.9	13.1	132.8	13.0	133.7	12.2	131.5	14.1
SONSTIGER HOCHBAU	165.6	11.6	171.7	8.9	171.7	9.5	164.1	7.5	168.3	9.4
TIEFBAU	113.0	8.5	116.7	6.1	115.9	10.0	104.9	5.2	112.6	7.4
STRASSENBAU	110.2	3.6	117.3	-5.2	115.8	-0.1	97.5	-3.5	110.2	-1.4
SONSTIGER TIEFBAU	114.1	10.7	116.5	11.6	116.0	14.7	108.0	9.0	113.7	11.6



Tabellengruppen 5 - 8

Angaben für die neuen Bundesländer sowie das frühere Berlin (Ost)  
(2. Halbjahr 1990 = 100)

SYPRO- NR.	WIRTSCHAFTSGLIEDERUNG		1990 JULI	1990 AUG.	1990 SEP.	1990 OKT.	1990 NOV.	1990 DEZ.
	VERARBEITENDES GEWERBE	INSGESAMT	135.7	105.1	85.5	85.7	89.3	98.7
		INLAND	139.9	102.8	82.9	88.8	90.4	95.1
		AUSLAND	123.6	111.9	92.9	76.7	85.9	109.0
	GRUNDSTOFF-U. PRODUKTIONSGUETER- GEWERBE	INSGESAMT	154.0	116.3	86.9	88.2	80.2	74.4
		INLAND	157.4	115.3	82.1	85.8	82.4	76.9
		AUSLAND	141.3	119.9	104.0	97.1	72.2	65.5
25	GEW. U. VERARB. V. STEINEN U. ERDEN	INSGESAMT	162.4	95.4	99.2	85.3	108.1	49.4
		INLAND	162.9	94.1	99.2	85.7	108.6	49.6
		AUSLAND	124.1	213.6	104.7	54.4	65.5	37.6
27	EISENSCHAFFENDE INDUSTRIE	INSGESAMT	88.7	205.6	79.0	88.5	67.4	70.9
		INLAND	88.5	230.4	74.3	72.0	63.5	71.2
		AUSLAND	89.0	134.5	92.2	135.7	78.3	70.1
2850	NE-METALLHALBZEUGWERKE	INSGESAMT	210.6	85.0	88.7	71.0	75.6	69.1
		INLAND	213.7	83.0	85.3	71.9	77.3	68.8
		AUSLAND	125.3	139.0	182.7	46.9	28.5	77.4
2910	EISEN-, STAHL-U. TEMPER- GIESSEREI	INSGESAMT	188.0	66.8	42.9	41.8	61.7	198.7
		INLAND	187.5	67.7	40.0	42.4	61.7	200.7
		AUSLAND	199.8	48.6	103.9	27.6	62.0	158.0
3011-15	ZIEHEREIEN UND KALTWALZ- WERKE	INSGESAMT	136.9	93.1	113.3	88.2	88.6	79.8
		INLAND	146.2	89.0	97.8	92.9	91.3	82.8
		AUSLAND	87.8	115.0	195.6	63.4	74.4	63.9
40	CHEMISCHE INDUSTRIE	INSGESAMT	176.8	93.9	85.1	94.6	81.0	68.6
		INLAND	181.1	84.4	77.8	98.2	84.8	73.5
		AUSLAND	166.3	117.0	102.7	85.7	71.8	56.6
53	HOLZBEARBEITUNG	INSGESAMT	124.5	92.9	104.1	109.7	96.4	72.5
		INLAND	128.5	93.6	104.5	109.0	95.7	68.8
		AUSLAND	78.7	84.5	99.3	117.4	104.8	115.3
55	ZELLSTOFF-, HOLZSCHLIFF-, PAPIER-U. PAPPEERZEUGUNG	INSGESAMT	123.7	98.9	109.1	81.1	78.4	108.8
		INLAND	118.9	98.2	101.1	84.4	89.1	108.3
		AUSLAND	138.2	101.1	133.3	70.9	46.4	110.1
59	GUMMIVERARBEITUNG	INSGESAMT	157.0	103.4	98.6	87.1	69.1	84.9
		INLAND	165.6	104.3	100.2	80.9	66.4	82.7
		AUSLAND	124.4	100.1	92.4	110.5	79.2	93.4
	INVESTITIONSGUETER PRODUZIERENDES GEWERBE	INSGESAMT	125.0	93.6	81.6	83.7	100.1	115.9
		INLAND	132.2	91.7	79.4	91.3	99.6	105.8
		AUSLAND	106.0	98.7	87.7	63.5	101.6	142.7
3021-25	STAHLVERFORMUNG, OBERFLAECHE- VEREDLUNG, HAERTUNG	INSGESAMT	109.8	179.2	74.0	60.6	67.6	108.9
		INLAND	107.2	182.6	68.3	59.5	66.4	115.9
		AUSLAND	146.3	128.4	159.9	76.5	84.4	4.2
31	STAHL-U. LEICHTMETALLBAU, SCHIENENFAHRZEUGBAU	INSGESAMT	134.9	67.1	96.9	55.0	155.8	90.3
		INLAND	189.1	86.0	80.9	68.1	87.0	88.8
		AUSLAND	40.9	34.2	124.8	32.1	275.0	92.9
32	MASCHINENBAU	INSGESAMT	98.5	91.3	86.6	88.4	100.6	134.6
		INLAND	100.1	89.3	83.2	91.2	106.7	129.7
		AUSLAND	93.2	98.4	98.5	78.8	79.8	151.5
33	STRASSENFAHRZEUGBAU	INSGESAMT	116.6	151.3	95.2	97.2	76.6	63.1
		INLAND	.	.	.	.	.	.
		AUSLAND	.	.	.	.	.	.

FUER DAS VERARBEITENDE GEWERBE  
1990=100

WERT

INDEX

NEUEN BUNDESLAENDER

1991 JAN.	1991 FEB.	1991 MAR.	1991 APR.	1991 MAI	1991 JUNI	1991 JULI	1991 AUG.	1991 SEP.	1991 OKT.	1991 NOV.	1991 DEZ.	1991	SYPRO- NR.
87.2 93.4 69.1	66.9 66.7 67.3	92.8 71.8 154.0	80.3 70.8 108.0	68.5 72.1 58.2	75.7 69.2 94.7	71.8 71.0 74.2	85.4 73.2 121.1	71.5 71.0 73.1	75.2 70.2 89.9	78.8 76.4 85.9	92.4 71.6 153.1	78.9 73.1 95.7	
77.0 77.5 75.3	69.8 60.1 105.2	74.3 65.4 106.4	69.0 62.3 93.6	59.4 61.2 52.8	60.0 61.3 55.6	64.3 58.2 86.2	52.7 51.3 57.9	65.4 62.6 75.7	72.3 65.2 98.0	62.3 57.1 81.0	72.2 60.6 114.3	66.6 61.9 83.5	
39.9 39.3 92.9	30.2 30.0 49.4	46.5 46.5 38.4	60.3 60.0 95.5	64.4 64.4 62.4	68.9 69.2 37.0	69.9 70.1 46.8	68.4 68.8 27.5	81.2 81.6 31.7	78.6 79.2 14.3	76.3 76.9 18.1	46.7 47.0 16.5	60.9 61.1 44.2	25
80.5 80.4 80.9	44.1 45.3 40.8	123.2 84.3 234.8	67.3 55.6 100.7	49.2 50.0 47.2	48.7 43.7 63.1	59.9 61.9 54.0	43.6 48.4 30.0	48.1 55.6 26.6	53.2 59.3 35.7	40.8 41.4 39.0	27.4 29.2 22.3	57.2 54.6 64.6	27
74.5 73.3 108.7	86.3 85.8 100.6	71.7 69.2 139.2	64.5 63.2 102.1	62.4 60.3 120.4	64.7 62.6 124.5	62.6 54.6 283.6	73.5 65.7 289.2	80.5 71.5 331.7	58.0 52.6 208.0	63.1 56.9 233.0	58.0 53.6 179.4	68.3 64.1 185.0	2850
127.3 122.5 226.1	81.6 74.6 226.2	82.2 81.6 94.2	82.7 80.1 135.9	63.2 57.3 185.1	51.0 49.7 78.9	57.7 56.2 90.0	47.8 49.2 19.1	55.3 55.6 49.1	67.3 65.0 114.5	54.6 55.2 43.7	59.9 51.0 243.2	69.2 66.5 125.5	2910
90.7 98.5 49.1	74.5 72.3 85.7	63.7 72.1 18.9	46.0 51.9 14.9	45.5 49.1 25.9	48.4 51.9 29.6	44.2 48.5 21.3	47.7 52.7 20.9	50.1 53.5 32.0	53.1 60.6 13.8	44.1 49.2 16.7	43.8 47.4 24.5	54.3 59.0 29.4	3011-15
80.5 83.8 72.4	89.2 68.7 139.2	62.7 60.6 67.7	67.2 64.5 73.5	63.0 66.8 53.6	63.8 68.1 53.5	66.7 54.3 97.0	48.9 43.5 62.4	68.8 60.1 90.0	80.5 67.9 111.2	70.3 59.8 96.1	108.5 87.5 159.5	72.5 65.5 89.7	40
79.1 81.5 51.7	64.3 69.1 9.0	65.5 70.2 13.0	67.1 71.8 13.2	59.6 64.1 9.4	63.3 67.6 14.0	54.7 58.8 7.3	57.4 61.1 15.1	57.8 61.6 14.3	58.4 62.2 15.0	55.7 59.4 13.4	42.2 44.7 13.2	60.4 64.3 15.7	53
84.6 91.9 62.6	83.6 88.8 67.8	68.1 76.5 43.1	103.6 76.0 186.6	70.3 71.5 66.9	65.4 68.3 56.7	86.5 66.4 146.9	72.4 57.6 117.0	79.0 64.7 121.8	73.7 60.8 112.5	68.9 58.1 101.4	53.9 47.0 74.5	75.8 69.0 96.5	55
61.5 57.0 78.3	40.5 39.3 44.8	39.9 40.8 36.4	100.7 44.3 314.2	45.9 48.9 34.9	52.3 56.0 38.4	44.7 44.6 44.8	49.7 43.6 72.5	59.3 50.9 91.3	112.6 51.3 344.5	58.7 43.2 117.6	54.5 45.9 87.1	60.0 47.2 108.7	59
93.9 102.3 71.6	66.2 70.7 54.4	116.0 71.6 232.7	94.5 75.8 143.6	78.1 79.8 73.7	93.4 74.9 142.2	82.2 82.2 81.8	122.3 94.0 196.6	80.0 76.8 88.3	80.8 70.6 107.7	95.7 92.8 103.3	119.7 82.2 218.5	93.6 81.1 126.2	
256.8 265.3 128.6	175.2 178.4 122.5	190.3 198.0 72.2	240.7 246.1 156.8	314.6 257.6 1187.0	281.0 227.0 1108.3	229.0 221.3 345.4	214.7 220.6 124.2	228.3 235.3 118.6	218.4 224.6 122.0	231.2 228.2 278.1	179.2 185.9 75.8	230.0 224.0 320.0	3021-25
84.3 124.7 14.3	54.8 84.9 2.6	345.9 113.9 748.7	95.5 146.4 7.2	83.1 115.1 27.5	176.2 133.1 250.8	119.2 178.1 17.2	256.8 285.9 206.7	157.8 141.6 186.0	68.7 107.2 1.9	103.5 149.7 23.6	372.3 119.5 811.0	159.8 141.7 191.5	31
111.7 110.8 114.7	79.4 76.0 91.0	137.7 76.7 347.3	149.0 72.1 413.9	100.1 79.2 172.3	120.4 83.9 246.2	96.7 86.1 133.3	181.9 90.7 496.2	99.9 80.6 166.6	128.1 72.1 320.6	122.3 80.4 266.6	112.1 78.2 228.7	119.9 82.2 249.8	32
50.8 . .	58.9 . .	45.8 . .	39.9 . .	44.4 . .	41.7 . .	30.8 . .	33.5 . .	30.5 . .	27.8 . .	41.7 . .	30.5 . .	39.7 . .	33

STBA, FACHSERIE 4, REIHE 2.2

5 INDEX DES AUFTRAGSEINGANGS  
2. HALBJAHR

5.1 ORIGINAL

WERT

ANGABEN FUER DIE

SYPRO- NR.	WIRTSCHAFTSGLIEDERUNG	1990 JULI	1990 AUG.	1990 SEP.	1990 OKT.	1990 NOV.	1990 DEZ.
34	SCHIFFBAU						
	INSGESAMT	75.3	171.6	27.5	59.3	61.8	204.5
	INLAND	114.7	172.4	40.3	87.8	79.3	105.6
	AUSLAND	6.5	170.3	5.3	9.4	31.4	377.1
35	LUFT-U. RAUMFAHRZEUGBAU						
	INSGESAMT	.	.	.	.	.	.
	INLAND	.	.	.	.	.	.
	AUSLAND	.	.	.	.	.	.
36	ELEKTROTECHNIK						
	INSGESAMT	164.3	76.3	73.6	89.2	98.7	97.9
	INLAND	157.2	83.6	73.2	95.2	104.0	86.8
	AUSLAND	184.2	55.5	74.8	72.5	83.7	129.3
37	FEINMECHANIK, OPTIK, H. V. UHREN						
	INSGESAMT	164.7	98.0	56.2	65.5	119.0	96.6
	INLAND	165.9	65.0	53.4	79.0	136.3	100.4
	AUSLAND	162.6	150.9	60.6	44.2	91.2	90.6
38	H. V. EBM-WAREN						
	INSGESAMT	130.7	98.3	94.6	87.9	77.2	111.3
	INLAND	135.8	93.7	95.8	89.9	79.8	105.0
	AUSLAND	86.6	138.8	84.0	70.1	54.3	165.9
50	H. V. BUEROMASCHINEN, ADV-GERAETEN U.-EINR.						
	INSGESAMT	97.9	105.7	99.8	88.0	57.4	151.4
	INLAND	121.4	81.8	121.3	78.7	68.3	128.5
	AUSLAND	85.3	118.3	88.4	93.0	51.5	163.5
	VERBRAUCHSGUETER PRODUZIERENDES GEWERBE						
	INSGESAMT	124.0	111.8	93.1	85.8	79.6	105.7
	INLAND	117.4	102.9	95.2	89.3	84.6	110.7
	AUSLAND	140.2	133.4	88.0	77.3	67.6	93.5
51	FEINKERAMIK						
	INSGESAMT	216.4	86.3	99.8	64.8	51.0	81.8
	INLAND	236.3	95.4	61.5	65.5	46.8	94.5
	AUSLAND	187.5	73.1	154.9	63.8	57.2	63.6
52	H. U. VERARBEITUNG VON GLAS						
	INSGESAMT	103.4	70.3	84.1	80.3	67.1	194.9
	INLAND	103.6	66.6	83.2	83.0	58.6	205.0
	AUSLAND	102.3	89.4	88.8	66.5	111.4	141.6
5421-24	H. V. HOLZMOEBELN, POLSTER- MOEBELN						
	INSGESAMT	131.3	106.1	88.0	81.9	90.7	102.0
	INLAND	81.6	89.2	89.1	85.5	118.9	135.8
	AUSLAND	205.3	131.3	86.5	76.5	48.8	51.7
56	PAPIER-U. PAPPEVERARBEITUNG						
	INSGESAMT	111.4	148.3	94.2	87.3	85.0	74.0
	INLAND	116.6	153.9	89.9	87.2	83.2	69.3
	AUSLAND	67.5	101.7	129.7	88.5	100.1	112.5
57	DRUCKEREI, Vervielfaeltigung						
	INSGESAMT	105.4	106.9	98.0	108.4	87.2	94.1
	INLAND	104.8	110.0	99.9	108.4	88.5	88.5
	AUSLAND	116.8	49.7	61.4	109.8	64.0	198.1
58	H. V. KUNSTSTOFFWAREN						
	INSGESAMT	157.5	106.8	94.8	94.0	75.5	71.4
	INLAND	163.0	102.7	94.2	94.9	78.3	66.9
	AUSLAND	103.9	147.3	100.3	85.1	47.6	115.8
61	LEDERERZEUGUNG						
	INSGESAMT	.	.	.	.	.	.
	INLAND	.	.	.	.	.	.
	AUSLAND	.	.	.	.	.	.
62	LEDERVERARBEITUNG						
	INSGESAMT	83.0	176.5	87.7	77.6	78.7	96.4
	INLAND	121.6	85.3	133.2	94.2	92.0	73.6
	AUSLAND	58.4	234.4	58.8	67.2	70.3	110.8
63	TEXTILGEWERBE						
	INSGESAMT	123.6	115.0	98.7	89.0	77.9	95.7
	INLAND	122.0	115.7	102.6	89.4	79.8	90.4
	AUSLAND	127.1	113.3	90.0	88.0	73.7	107.8
64	BEKLEIDUNGSGEWERBE						
	INSGESAMT	116.2	94.0	94.0	85.8	79.2	130.8
	INLAND	87.6	93.9	98.1	92.7	83.6	144.0
	AUSLAND	165.9	94.2	86.9	73.8	71.5	107.7

STBA, FACHSERIE 4, REIHE 2.2

FUER DAS VERARBEITENDE GEWERBE  
1990=100

WERT

INDEX

NEUEN BUNDESLAENDER

1991 JAN.	1991 FEB.	1991 MAR.	1991 APR.	1991 MAI	1991 JUNI	1991 JULI	1991 AUG.	1991 SEP.	1991 OKT.	1991 NOV.	1991 DEZ.	1991	SYPRO- NR.
17.7 17.9 17.3	21.1 19.2 24.3	17.9 17.6 18.3	21.3 30.4 5.4	72.1 105.2 14.4	90.6 16.5 219.8	164.2 34.0 391.3	12.7 17.1 5.1	72.0 110.7 4.6	21.7 34.0 0.2	206.6 320.9 7.1	87.0 120.1 29.3	67.1 70.3 61.4	34
·	·	·	·	·	·	·	·	·	·	·	·	·	35
90.2 92.5 83.6	62.0 62.1 62.0	54.1 58.5 41.8	60.0 65.0 45.7	59.0 66.6 37.6	52.2 54.0 47.3	52.1 56.9 38.7	50.6 55.7 36.3	43.3 47.2 32.1	50.3 60.5 21.8	60.4 66.9 42.1	82.6 73.5 108.4	59.7 63.3 49.8	36
143.8 181.0 86.7	73.0 100.4 30.1	95.4 76.5 126.5	56.2 76.1 25.0	68.4 70.9 65.8	42.6 54.5 24.1	53.8 62.5 41.0	102.7 112.0 88.8	46.7 68.9 11.9	40.9 49.2 28.3	67.0 94.3 23.6	54.0 69.4 29.8	70.4 84.6 48.5	37
94.4 96.0 79.2	89.6 93.9 51.6	86.7 84.6 105.4	78.2 83.5 31.4	73.4 75.7 52.8	78.1 83.8 26.7	112.1 115.5 66.2	102.8 110.7 24.8	94.7 100.7 43.2	107.7 111.2 77.4	107.6 114.5 44.7	98.7 106.2 34.2	93.7 98.0 53.1	38
86.9 150.6 53.3	20.1 57.5 0.3	21.2 60.7 0.2	21.0 59.2 0.9	33.1 84.9 5.7	27.1 61.5 9.0	20.2 55.3 1.7	26.2 56.7 10.1	29.9 82.5 2.2	22.9 65.3 0.6	24.5 69.4 0.9	33.0 89.7 3.0	30.5 74.4 7.3	50
91.9 108.3 52.0	61.9 72.1 37.2	70.4 88.1 26.9	66.4 77.9 38.4	62.5 77.4 26.2	62.2 73.2 35.6	60.3 71.2 33.6	57.4 69.4 28.1	62.0 75.8 28.3	66.3 81.4 29.4	69.7 78.5 48.1	62.2 69.0 45.7	66.1 78.5 35.8	
111.8 129.5 86.5	74.9 79.0 68.9	86.2 104.1 60.6	83.2 96.6 63.9	81.9 79.4 85.5	54.8 72.2 29.8	72.9 96.6 38.6	62.0 77.3 40.2	77.5 92.8 55.5	77.3 90.0 59.1	71.3 88.1 47.3	58.4 76.1 33.0	76.0 90.1 55.7	51
187.3 200.0 120.6	51.2 45.8 79.8	74.1 61.8 138.7	57.0 49.9 94.1	43.2 39.2 64.5	47.0 44.4 61.0	46.5 43.8 60.6	41.2 39.4 50.2	44.3 44.0 45.6	51.2 48.4 66.0	48.0 47.4 50.6	61.5 47.1 136.9	62.7 59.3 80.7	52
106.2 147.3 45.0	68.8 99.0 23.9	63.3 97.3 12.7	61.5 93.9 13.2	63.0 97.1 12.4	56.3 86.3 11.6	52.8 82.0 9.4	56.7 86.8 11.8	68.8 107.1 11.6	69.8 110.0 10.1	69.4 110.0 9.1	60.1 95.0 8.3	66.4 101.0 14.9	5421-24
63.3 57.9 108.3	62.3 63.4 52.7	72.2 73.9 57.6	67.4 66.1 77.2	71.1 71.4 67.9	64.0 64.5 59.1	119.1 66.9 555.1	64.6 67.4 40.4	71.3 74.8 41.0	70.9 71.2 67.8	67.0 68.1 56.4	61.0 55.6 105.5	71.2 66.8 107.4	56
92.6 93.1 84.9	109.8 88.3 508.3	111.9 114.1 70.6	104.3 104.2 107.3	117.8 117.9 114.3	119.6 118.2 145.5	105.6 107.5 70.2	121.2 123.9 71.8	111.8 108.2 178.0	133.2 132.2 151.5	122.2 124.5 80.0	114.7 116.7 77.6	113.7 112.4 138.3	57
82.9 85.8 53.9	70.0 71.0 59.6	70.6 70.9 67.2	67.3 68.7 53.4	66.2 68.7 41.8	73.8 69.9 112.4	67.6 67.6 67.3	69.4 68.5 77.7	82.9 62.7 281.2	79.8 81.5 63.3	81.5 79.4 102.4	77.5 78.1 71.7	74.1 72.7 87.7	58
·	·	·	·	·	·	·	·	·	·	·	·	·	61
52.8 59.0 49.0	30.5 60.3 11.6	71.8 178.5 3.7	50.3 122.7 4.3	49.4 121.3 3.6	31.1 76.6 2.2	29.3 67.7 4.9	31.8 73.4 5.4	39.7 96.2 3.8	42.7 85.8 15.2	98.4 93.3 101.5	25.1 55.0 6.0	46.1 90.8 17.6	62
69.1 83.3 36.6	53.2 62.7 31.5	57.0 73.4 19.5	70.1 70.8 68.4	52.4 62.9 28.5	65.6 64.1 68.9	56.4 66.7 33.0	53.5 53.3 53.8	48.6 58.1 27.0	50.5 57.6 34.1	58.8 58.4 59.4	65.8 52.3 96.5	58.4 63.6 46.4	63
52.4 74.3 14.4	48.6 73.8 4.8	80.9 119.6 13.5	52.5 76.5 11.0	46.0 68.2 7.7	50.3 73.6 9.8	42.5 63.7 5.7	42.4 64.3 4.5	57.3 87.8 4.1	59.0 87.8 8.9	44.5 65.4 8.3	37.3 52.7 10.3	51.1 75.6 8.6	64

6 INDEX DES UMSATZES  
2. HALBJAHR

6.1 ORIGINAL

WERT

ANGABEN FÜR DIE

SYPRO- NR.	WIRTSCHAFTSGLIEDERUNG		1990 JULI	1990 AUG.	1990 SEP.	1990 OKT.	1990 NOV.	1990 DEZ.
	VERARBEITENDES GEWERBE	INSGESAMT	108.6	106.2	94.7	92.2	96.1	102.1
		INLAND	112.7	107.8	95.7	100.5	99.6	83.8
		AUSLAND	101.0	103.2	93.1	77.2	89.7	135.8
	GRUNDSTOFF-U.PRODUKTIONSGÜTER- GEWERBE	INSGESAMT	121.3	103.3	93.9	98.7	94.9	88.1
		INLAND	122.2	103.8	93.9	103.4	96.2	80.5
		AUSLAND	118.3	101.4	93.7	82.9	90.4	113.2
25	GEW.U. VERARB.V. STEINEN U. ERDEN	INSGESAMT	141.3	111.6	101.0	101.1	88.4	56.6
		INLAND	142.2	111.3	100.4	101.6	88.6	55.9
		AUSLAND	68.8	134.3	145.2	63.7	75.4	112.4
27	EISENSCHAFFENDE INDUSTRIE	INSGESAMT	132.2	109.9	97.1	87.5	91.7	81.6
		INLAND	139.8	117.2	99.0	86.9	86.9	70.2
		AUSLAND	108.4	86.9	91.3	89.7	106.8	116.9
2850	NE-METALLHALBZEUGWERKE	INSGESAMT	109.5	105.5	99.4	107.7	89.0	89.0
		INLAND	110.0	102.0	100.1	109.5	90.4	88.1
		AUSLAND	100.8	173.3	85.2	72.5	62.4	105.8
2910	EISEN-, STAHL-U. TEMPER- GIESSEREI	INSGESAMT	133.0	114.0	89.9	90.2	81.3	91.7
		INLAND	142.7	119.7	89.9	93.9	85.5	68.4
		AUSLAND	77.9	81.6	89.6	69.0	57.2	224.6
3011-15	ZIEHEREIEN UND KALTWALZ- WERKE	INSGESAMT	118.9	113.1	98.2	92.4	94.9	82.6
		INLAND	126.9	116.9	97.5	91.5	93.4	73.9
		AUSLAND	66.3	88.1	102.5	97.7	105.5	140.0
40	CHEMISCHE INDUSTRIE	INSGESAMT	110.0	96.1	90.6	104.2	100.0	99.3
		INLAND	101.7	91.1	88.8	115.7	105.9	96.7
		AUSLAND	126.8	106.2	94.0	80.8	87.8	104.4
53	HOLZBEARBEITUNG	INSGESAMT	110.1	99.0	94.9	109.4	109.4	77.5
		INLAND	111.4	100.4	96.3	108.6	111.4	72.0
		AUSLAND	92.4	80.0	75.8	119.8	82.3	149.7
55	ZELLSTOFF-, HOLZSCHLIFF-, PAPIER-U. PAPPEERZEUGUNG	INSGESAMT	114.9	97.7	89.2	95.2	101.7	101.3
		INLAND	119.8	99.8	88.3	98.4	102.0	91.8
		AUSLAND	101.4	92.1	91.9	86.3	100.8	127.5
59	GUMMIVERARBEITUNG	INSGESAMT	159.9	111.2	94.4	82.4	81.4	70.6
		INLAND	166.5	111.1	92.4	82.0	85.0	63.0
		AUSLAND	133.7	111.8	102.6	83.7	67.0	101.1
	INVESTITIONSGÜTER PRODUZIERENDES GEWERBE	INSGESAMT	105.3	108.3	93.9	88.7	94.6	109.2
		INLAND	109.2	109.7	95.2	98.5	102.1	85.4
		AUSLAND	99.6	106.4	91.9	74.6	83.9	143.7
3021-25	STAHLVERFORMUNG, OBERFLÄCHEN- VEREDLUNG, HAERTUNG	INSGESAMT	141.7	113.5	95.3	77.7	85.1	86.6
		INLAND	150.7	119.7	92.5	89.0	83.2	64.9
		AUSLAND	102.2	86.2	108.1	28.5	93.9	181.3
31	STAHL-U. LEICHTMETALLBAU, SCHIENENFAHRZEUGBAU	INSGESAMT	93.4	88.4	84.0	78.5	117.7	138.0
		INLAND	99.6	92.9	85.6	86.0	128.8	107.1
		AUSLAND	81.6	79.9	81.0	64.5	96.9	196.0
32	MASCHINENBAU	INSGESAMT	106.8	113.2	93.8	84.8	89.4	112.0
		INLAND	110.7	117.5	96.9	95.6	94.8	84.5
		AUSLAND	101.2	106.8	89.3	69.3	81.7	151.6
33	STRASSENFAHRZEUGBAU	INSGESAMT	122.0	103.9	94.2	92.2	98.6	89.0
		INLAND	132.8	103.9	85.2	94.4	116.9	66.8
		AUSLAND	113.2	104.0	101.6	90.5	83.6	107.0

STBA, FACHSERIE 4, REIHE 2.2

FUER DAS VERARBEITENDE GEWERBE  
1990=100

WERT

INDEX

NEUEN BUNDESLAENDER

1991 JAN.	1991 FEB.	1991 MAR.	1991 APR.	1991 MAI	1991 JUNI	1991 JULI	1991 AUG.	1991 SEP.	1991 OKT.	1991 NOV.	1991 DEZ.	1991	SYPRO- NR.
52.6 68.0 24.4	47.9 64.1 18.4	54.9 72.1 23.5	54.6 67.0 31.8	49.5 62.5 25.7	53.7 65.9 31.3	53.4 65.2 31.7	52.0 61.1 35.2	56.8 66.6 38.7	59.2 67.7 43.6	59.4 67.9 43.8	66.7 69.3 62.0	55.1 66.5 34.2	
65.7 73.6 39.6	61.7 66.9 44.5	69.6 76.9 45.3	64.0 69.4 46.0	62.9 67.1 48.7	65.6 70.2 50.1	65.6 69.8 51.7	63.4 63.8 61.8	70.7 72.8 63.7	75.7 75.3 76.9	73.0 69.3 85.6	63.3 57.9 81.1	66.8 69.4 57.9	
49.5 50.0 11.3	34.3 34.0 52.2	55.1 54.7 80.5	66.0 66.2 41.7	66.6 66.5 68.7	71.3 71.6 43.4	75.2 75.9 32.3	75.9 76.2 58.1	86.9 87.1 72.2	86.2 87.0 16.1	82.9 83.4 44.3	59.8 60.2 21.9	67.5 67.7 45.2	25
44.5 42.9 49.3	57.3 54.9 64.9	70.4 72.9 62.9	63.8 63.4 65.2	69.6 58.8 103.3	68.7 63.1 86.0	62.6 57.6 78.1	61.5 55.5 80.2	61.9 59.6 69.1	62.6 60.4 69.4	50.9 48.5 58.3	44.4 33.4 78.9	59.9 55.9 72.1	27
73.6 75.8 31.6	73.7 73.1 84.2	88.6 88.8 84.4	76.2 77.0 59.9	71.2 69.5 104.8	71.3 71.3 71.8	71.5 71.9 62.4	66.0 64.8 89.2	69.9 65.0 165.5	62.6 59.7 118.9	66.1 63.8 110.8	42.3 41.9 51.1	69.4 68.6 86.2	2850
63.0 71.8 12.6	51.4 59.0 8.5	48.8 56.1 7.4	44.2 49.5 14.2	42.6 48.1 11.3	43.6 48.4 16.3	39.1 43.5 14.6	36.1 40.5 11.4	41.2 46.0 13.9	40.2 44.8 13.8	36.7 39.8 19.2	29.2 31.7 14.9	43.0 48.3 13.2	2910
54.7 60.5 16.8	60.8 66.5 23.1	64.8 71.7 19.3	42.2 46.4 14.9	48.4 52.8 19.5	43.7 47.7 17.8	42.6 46.7 16.2	41.9 45.2 20.5	45.4 46.4 38.7	54.0 59.5 17.8	51.0 55.0 24.9	40.8 38.8 53.2	49.2 53.1 23.6	3011-15
78.3 97.7 38.6	70.6 85.2 40.8	74.1 89.4 42.8	65.0 77.6 39.4	61.7 75.8 32.9	65.9 78.2 40.7	67.9 80.3 42.8	65.7 70.1 56.7	76.8 84.6 60.9	86.6 90.6 78.4	87.4 84.0 94.1	82.2 80.4 85.9	73.5 82.8 54.5	40
77.6 79.2 56.8	61.2 65.5 4.9	71.4 75.7 15.1	71.3 75.0 22.4	62.3 66.1 12.1	63.2 66.6 17.3	58.8 62.3 13.2	57.9 61.3 14.1	60.9 64.4 14.2	62.0 65.4 16.7	59.4 62.8 15.4	45.1 47.6 12.7	62.6 66.0 17.9	53
68.9 80.0 38.4	65.6 77.2 33.7	75.5 90.4 34.5	77.5 73.0 90.1	73.1 77.2 61.8	78.2 83.0 65.0	87.4 76.7 116.8	63.8 60.5 72.9	69.8 64.1 85.3	89.6 64.1 160.1	80.8 56.9 146.8	63.2 48.8 102.8	74.5 71.0 84.0	55
63.2 67.3 46.9	53.6 55.3 46.9	51.6 55.0 38.2	53.0 56.5 39.1	46.4 49.9 32.7	55.4 58.9 41.4	49.6 54.9 28.2	62.0 50.6 107.2	66.3 60.2 90.2	62.3 58.7 76.5	66.9 55.1 113.6	57.1 48.0 93.0	57.3 55.9 62.8	59
45.6 63.9 19.2	39.9 59.2 11.8	47.1 66.3 19.3	50.2 63.1 31.6	42.8 57.3 21.7	48.0 60.9 29.4	47.8 60.3 29.5	46.9 57.0 32.3	49.6 58.9 36.3	50.8 58.3 39.7	51.8 62.3 36.7	70.9 74.7 65.3	49.3 61.9 31.1	
90.0 101.2 40.8	94.2 109.2 28.0	79.3 93.8 16.0	95.6 113.5 16.7	83.4 98.4 17.1	104.8 124.5 18.4	103.4 123.0 17.6	94.2 111.9 16.6	110.2 129.7 24.7	119.5 135.0 50.8	107.6 124.4 33.8	116.7 121.6 94.9	99.9 115.5 31.3	3021-25
47.4 71.3 2.6	60.0 84.2 14.4	95.5 106.2 75.5	158.8 112.9 245.0	100.2 96.8 106.8	102.5 114.4 80.4	94.6 102.5 79.8	106.7 113.8 93.2	105.3 115.8 85.7	108.2 118.4 89.2	110.3 119.4 93.5	102.4 119.1 71.0	99.3 106.2 86.4	31
46.0 65.4 17.9	37.9 57.0 10.4	46.1 66.6 16.7	39.5 58.9 11.5	39.4 53.9 18.5	48.5 55.9 37.9	48.3 57.4 35.3	45.7 49.6 40.0	50.8 52.8 48.1	48.7 49.7 47.3	52.4 56.6 46.5	64.0 62.0 66.8	47.3 57.2 33.1	32
28.3 39.8 18.8	22.1 41.6 6.2	24.9 50.2 4.3	24.5 47.6 5.6	24.4 50.4 3.2	23.2 45.9 4.9	15.7 32.2 2.2	13.0 27.0 1.7	14.4 31.4 0.5	14.1 30.5 0.8	17.5 37.9 0.9	16.7 35.5 1.5	19.9 39.2 4.2	33

STBA, FACHSERIE 4, REIHE 2.2

6 INDEX DES UMSATZES  
2. HALBJAHR

6.1 ORIGINAL

WERT

ANGABEN FUER DIE

SYPRO- NR.	WIRTSCHAFTSGLIEDERUNG		1990 JULI	1990 AUG.	1990 SEP.	1990 OKT.	1990 NOV.	1990 DEZ.
34	SCHIFFBAU	INSGESAMT INLAND AUSLAND	66.3 67.6 65.0	116.1 87.5 144.4	84.9 80.2 89.5	119.3 143.9 94.8	97.9 120.5 75.5	115.6 100.3 130.8
35	LUFT-U. RAUMFAHRZEUGBAU	INSGESAMT INLAND AUSLAND	. . . . .	. . . . .	. . . . .	. . . . .	. . . . .	. . . . .
36	ELEKTROTECHNIK	INSGESAMT INLAND AUSLAND	106.8 109.6 101.3	107.4 108.8 104.5	98.6 101.1 93.8	92.5 102.9 72.3	97.4 98.8 94.6	97.2 78.8 133.5
37	FEINMECHANIK, OPTIK, H. V. UHREN	INSGESAMT INLAND AUSLAND	104.9 111.8 100.5	100.6 108.3 95.5	102.0 106.5 99.0	81.1 91.9 74.1	81.1 92.1 73.8	130.3 89.5 157.0
38	H. V. EBM-WAREN	INSGESAMT INLAND AUSLAND	108.5 114.7 83.3	108.0 103.9 124.5	94.9 92.6 104.2	100.9 103.5 90.6	93.3 98.3 73.3	94.4 87.1 124.1
50	H. V. BUEROMASCHINEN, ADV-GERAETEN U. -EINR.	INSGESAMT INLAND AUSLAND	113.2 85.2 125.0	111.4 88.1 121.2	93.5 84.0 97.5	93.6 97.4 92.0	81.3 129.0 61.4	106.9 116.3 103.0
	VERBRAUCHSGUETER PRODUZIERENDES GEWERBE	INSGESAMT INLAND AUSLAND	98.2 104.8 86.6	102.9 109.9 90.3	99.9 101.2 97.8	94.6 101.2 82.6	104.4 97.9 116.0	99.9 85.0 126.7
51	FEINKERAMIK	INSGESAMT INLAND AUSLAND	106.8 117.3 92.8	106.1 119.4 88.5	98.5 95.8 102.2	92.7 98.9 84.4	107.6 91.5 129.0	88.2 77.1 103.0
52	H. U. VERARBEITUNG VON GLAS	INSGESAMT INLAND AUSLAND	112.1 109.8 120.2	100.4 95.5 117.0	97.0 97.1 96.9	101.4 107.0 82.8	100.7 105.0 86.3	88.3 85.8 96.9
5421-24	H. V. HOLZMOEBELN, POLSTER- MOEBELN	INSGESAMT INLAND AUSLAND	88.7 77.4 103.8	96.7 93.8 100.6	102.2 98.3 107.5	106.6 109.4 102.7	112.2 118.1 104.2	93.6 103.0 81.1
56	PAPIER-U. PAPPEVERARBEITUNG	INSGESAMT INLAND AUSLAND	110.8 111.8 106.0	108.6 105.9 122.1	88.3 89.5 82.8	98.0 101.2 82.6	105.8 106.0 105.2	88.3 85.7 101.2
57	DRUCKEREI, Vervielfaeltigung	INSGESAMT INLAND AUSLAND	97.8 99.9 73.2	120.9 123.5 90.1	106.4 106.8 102.0	97.4 95.8 116.2	93.5 91.8 112.4	84.1 82.2 106.1
58	H. V. KUNSTSTOFFWAREN	INSGESAMT INLAND AUSLAND	118.3 121.7 100.8	106.6 110.5 86.5	95.6 96.1 92.9	101.9 101.7 103.3	106.8 102.6 122.0	71.9 67.4 94.5
61	LEDERERZEUGUNG	INSGESAMT INLAND AUSLAND	. . . . .	. . . . .	. . . . .	. . . . .	. . . . .	. . . . .
62	LEDERVERARBEITUNG	INSGESAMT INLAND AUSLAND	61.0 91.0 45.8	80.0 110.5 64.6	101.2 109.4 97.0	76.9 95.2 67.6	125.4 112.1 132.1	155.7 81.8 192.9
63	TEXTILGEWERBE	INSGESAMT INLAND AUSLAND	102.9 109.6 92.1	106.7 113.0 96.4	100.9 104.2 95.4	91.1 101.2 74.7	100.3 89.1 118.5	98.1 83.0 122.9
64	BEKLEIDUNGSGEWERBE	INSGESAMT INLAND AUSLAND	92.3 106.1 79.0	94.4 110.5 78.9	98.5 99.4 97.7	86.5 96.5 76.9	100.7 87.0 113.8	127.5 100.4 153.6

STBA, FACHSERIE 4, REIHE 2.2



FUER DAS VERARBEITENDE GEWERBE  
1990=100

WERT

INDEX

NEUEN BUNDESLAENDER

1991 JAN.	1991 FEB.	1991 MAR.	1991 APR.	1991 MAI	1991 JUNI	1991 JULI	1991 AUG.	1991 SEP.	1991 OKT.	1991 NOV.	1991 DEZ.		SYPRO- NR.
14.3 27.5 1.1	20.2 21.4 19.0	23.1 22.2 24.0	45.0 49.2 40.9	20.3 20.8 19.7	25.2 18.6 31.8	28.7 24.8 32.6	25.7 17.0 34.3	24.8 17.1 32.4	56.9 16.2 97.4	26.6 29.1 24.1	299.8 238.2 361.0	50.9 41.8 59.9	34
.	.	.	.	.	.	.	.	.	.	.	.	.	35
50.6 65.2 21.7	44.7 58.2 17.9	43.7 58.1 15.3	39.8 52.8 14.1	37.6 50.1 13.0	39.1 52.3 13.0	41.7 51.9 21.6	40.2 50.5 19.9	42.3 51.1 25.0	42.4 53.4 20.8	43.5 52.1 26.8	49.7 58.9 31.8	42.9 54.6 20.1	36
31.0 51.2 17.8	25.2 51.5 8.1	26.3 55.0 7.6	24.4 48.1 9.0	20.5 43.3 5.6	22.3 48.0 5.5	22.3 46.6 6.4	24.6 54.8 4.8	19.0 42.2 3.8	20.8 43.1 6.3	27.9 56.4 9.2	29.4 58.1 10.5	24.5 49.9 7.9	37
74.1 79.5 50.8	65.6 77.9 14.5	66.1 76.4 22.3	60.9 70.4 21.0	63.1 73.9 17.4	64.0 76.3 11.8	89.4 106.1 11.5	84.7 101.8 8.4	76.1 91.5 11.6	79.0 94.0 16.4	81.7 92.3 37.5	80.3 92.4 29.8	73.8 86.0 21.1	38
71.5 84.5 65.9	18.7 60.5 1.2	22.8 70.2 3.0	25.1 77.2 3.2	26.2 81.5 3.0	28.2 88.4 3.0	18.2 58.0 1.6	20.1 65.0 1.3	27.9 84.8 4.0	29.9 79.8 9.1	27.1 78.9 5.4	26.7 76.6 5.8	28.5 75.5 8.9	50
56.3 71.0 29.9	54.8 75.7 17.2	59.0 82.8 16.3	54.8 76.5 15.8	51.6 71.5 15.8	54.3 74.8 17.6	53.6 73.3 18.1	51.3 70.5 16.9	59.4 81.6 19.7	62.5 85.4 21.4	64.4 85.7 26.1	56.5 74.7 24.1	56.5 77.0 19.9	
58.7 79.9 30.1	58.1 76.9 32.7	63.6 84.5 35.7	58.4 78.3 31.8	56.5 75.1 31.4	60.5 80.2 34.3	59.9 82.1 30.2	60.5 78.1 36.8	65.8 87.4 36.9	73.1 100.3 36.6	66.4 87.1 38.8	59.8 75.5 39.0	61.8 82.1 34.5	51
73.2 80.6 48.2	75.6 82.3 53.0	76.5 81.9 58.3	77.9 81.6 65.3	69.4 71.5 62.4	67.9 71.4 56.4	67.8 72.1 53.5	55.1 60.2 38.1	69.3 75.3 48.8	72.7 76.2 60.8	76.0 82.1 55.2	66.2 66.9 63.8	70.6 75.2 55.3	52
92.9 108.7 71.7	73.3 113.8 19.0	70.0 110.7 15.3	70.2 112.0 14.0	64.6 103.8 12.1	63.2 99.7 14.2	56.9 91.4 10.8	56.3 90.8 10.1	72.4 118.3 10.7	72.9 119.4 10.7	77.1 125.8 11.6	73.0 119.1 11.2	70.2 109.5 17.6	5421-24
66.0 67.2 59.9	66.7 72.8 37.2	74.2 83.7 28.6	69.3 78.0 27.7	73.6 80.3 40.9	70.1 78.0 32.1	93.0 78.8 161.2	82.5 80.1 93.8	91.2 84.8 121.7	85.5 82.7 99.0	87.2 84.4 100.3	68.5 62.4 97.4	77.3 77.8 75.0	56
88.9 89.5 81.9	92.2 95.7 51.3	111.4 113.7 83.9	119.2 122.1 84.4	112.4 118.3 43.6	126.5 126.3 128.1	124.7 127.8 88.4	127.8 130.1 101.5	126.4 129.8 85.9	139.8 142.1 113.0	148.5 148.1 153.5	146.4 141.3 207.4	122.0 123.7 101.9	57
65.4 71.1 35.7	57.8 64.8 21.9	63.2 69.6 30.5	59.7 66.3 25.5	55.9 62.8 20.2	62.9 70.1 25.4	63.3 70.4 26.6	61.9 65.3 44.1	66.9 67.1 66.0	85.6 88.6 70.4	83.2 84.0 79.0	75.6 80.3 51.5	66.8 71.7 41.4	58
.	.	.	.	.	.	.	.	.	.	.	.	.	61
25.6 51.0 12.9	25.4 66.2 4.8	28.5 79.0 3.2	26.0 69.7 3.9	21.7 57.6 3.6	25.7 65.9 5.4	24.4 67.5 2.7	25.9 71.9 2.6	35.8 102.3 2.2	41.3 114.9 4.2	47.5 114.9 13.5	28.2 72.2 5.9	29.7 77.8 5.4	62
35.3 50.1 11.1	39.0 53.6 14.9	41.4 59.4 11.7	33.1 46.9 10.2	34.1 45.6 15.3	34.9 47.6 14.2	32.7 44.3 13.7	30.3 40.7 13.4	36.6 49.0 16.4	36.2 47.6 17.6	36.9 45.7 22.6	29.8 36.9 18.3	35.0 47.3 15.0	63
42.7 67.2 19.1	44.0 85.4 4.3	56.0 109.9 4.4	42.3 81.2 4.9	32.3 63.8 2.0	35.2 69.9 2.1	37.1 72.7 2.9	36.0 68.9 4.4	42.5 83.4 3.1	38.8 74.8 4.2	40.2 74.2 7.6	36.8 66.0 8.9	40.3 76.5 5.7	64

STBA, FACHSERIE 4, REIHE 2.2

7 INDEX DES AUFTRAGSEINGANGS  
2. HALBJAHR

7.1 ORIGINAL

ANGABEN FÜR DIE

LFD. NR.	ART DER BAUTEN UND AUFTRAGGEBER	1990 JULI	1990 AUG.	1990 SEP.	1990 OKT.	1990 NOV.	1990 DEZ.
							WERT
1	BAUHAUPTGEWERBE	76.5	93.3	125.4	100.9	100.6	103.4
2	HOCHBAU	84.3	95.8	127.0	94.2	96.0	102.7
3	WOHNUNGSBAU	64.3	82.6	172.9	70.2	104.2	105.8
4	SONSTIGER HOCHBAU	97.7	104.6	96.4	110.2	90.6	100.6
5	GEWERBLICHER UND INDUSTRIELLER BAU FÜR UNTERNEHMEN, LANDWIRTSCHAFTLICHER BAU SOWIE BAUTEN FÜR REICHSBAHN UND BUNDESPOST	100.1	109.7	97.9	107.0	89.5	95.8
6	GEWERBLICHER UND INDUSTRIELLER BAU FÜR UNTERNEHMEN SOWIE LANDWIRTSCHAFTLICHER BAU	96.8	111.1	97.3	109.3	89.6	95.9
7	BAUTEN FÜR REICHSBAHN UND BUNDESPOST	164.6	81.6	110.0	62.7	86.9	94.2
8	BAUTEN FÜR ÖFFENTLICHE AUFTRAGGEBER UND ORGANISATIONEN OHNE ERWERBSZWECK	82.1	71.2	86.7	130.8	97.5	131.8
9	TIEFBAU	59.8	87.9	122.0	115.2	110.3	104.8
10	STRASSENBAU	60.2	96.1	119.5	122.9	105.1	96.3
11	SONSTIGER TIEFBAU	59.5	83.5	123.4	111.0	113.2	109.5
12	GEWERBLICHER UND INDUSTRIELLER BAU FÜR UNTERNEHMEN SOWIE BAUTEN FÜR REICHSBAHN UND BUNDESPOST	60.3	80.2	132.1	108.4	117.2	101.8
13	GEWERBLICHER UND INDUSTRIELLER BAU FÜR UNTERNEHMEN	53.3	75.5	140.1	110.2	120.9	100.0
14	BAUTEN FÜR REICHSBAHN UND BUNDESPOST	101.6	107.8	85.0	97.9	95.4	112.3
15	BAUTEN FÜR ÖFFENTLICHE AUFTRAGGEBER UND ORGANISATIONEN OHNE ERWERBSZWECK	57.7	91.0	103.3	116.8	103.9	127.2

STBA, FACHSERIE 4, REIHE 2.2

FUER DAS BAUHAUPTGEWERBE  
1990 =100

WERT

NEUEN BUNDESLAENDER

1991 JAN.	1991 FEB.	1991 MAR.	1991 APR.	1991 MAI	1991 JUNI	1991 JULI	1991 AUG.	1991 SEP.	1991 OKT.	1991 NOV.	1991 DEZ.	1991	LFD. NR.
--------------	--------------	--------------	--------------	-------------	--------------	--------------	--------------	--------------	--------------	--------------	--------------	------	-------------

INDEX

82.4	73.0	103.0	115.0	127.5	161.1	169.0	176.7	199.2	189.4	165.5	159.0	143.4	1
79.1	71.2	98.3	106.9	120.0	136.2	144.8	137.3	152.9	152.9	132.8	144.1	123.0	2
68.7	65.3	80.9	73.3	69.1	103.0	89.0	92.7	87.1	84.2	88.6	99.0	83.4	3
86.0	75.1	110.0	129.3	153.8	158.4	182.0	167.0	196.7	198.6	162.3	174.1	149.4	4
81.1	73.2	103.0	111.4	128.1	141.4	154.1	140.1	165.4	177.1	139.6	149.3	130.3	5
81.4	71.7	104.5	111.2	128.6	143.1	145.5	138.3	168.5	177.8	142.0	147.9	130.0	6
74.3	103.1	74.2	115.9	118.1	107.5	321.9	175.5	104.1	162.2	92.9	176.8	135.5	7
118.2	87.1	155.3	245.8	321.0	269.0	363.7	342.2	400.6	338.8	310.4	335.7	274.0	8
89.7	77.0	112.9	132.4	143.8	214.5	221.0	261.6	298.9	267.9	235.7	191.0	187.2	9
50.0	53.8	77.8	108.3	153.9	265.8	237.5	315.2	373.6	254.3	237.2	176.3	192.0	10
111.2	89.7	132.0	145.5	138.3	186.7	212.0	232.5	258.4	275.3	234.9	198.9	184.6	11
99.1	58.2	99.9	99.1	97.6	127.5	152.0	145.1	161.5	157.9	135.1	134.5	122.3	12
78.2	49.7	87.7	87.2	85.0	102.0	124.4	119.2	137.0	137.2	114.9	130.5	104.4	13
221.5	108.2	171.4	168.5	171.9	277.0	314.1	297.1	305.5	279.9	253.3	157.9	227.2	14
139.0	162.1	206.0	252.5	232.1	323.1	350.2	433.7	481.5	545.5	465.0	347.3	328.2	15

STBA, FACHSERIE 4, REIHE 2.2

8 INDEX DES AUFTRAGSBESTANDS FÜR DAS BAUHAUPTGEWERBE  
2. HALBJAHR 1990=100

8.1 ORIGINALWERT

ANGABEN FÜR DIE NEUEN BUNDESLÄNDER

LFD. NR.	ART DER BAUTEN UND AUFTRAGGEBER	1990	1990	1991	1991	1991	1991	1991
		3.VJ	4.VJ	1.VJ	2.VJ	3.VJ	4.VJ	

WERTINDEX

1	BAUHAUPTGEWERBE	118.0	82.0	77.7	83.5	96.2	106.1	90.9
2	HOCHBAU	122.0	78.0	72.4	70.6	84.5	91.7	79.8
3	WOHNUNGSBAU	124.5	75.5	67.1	56.1	55.8	55.8	58.7
4	SONSTIGER HOCHBAU	120.2	79.8	76.4	81.3	105.9	118.5	95.5
5	GEWERBLICHER UND INDUSTRIELLER BAU FÜR UNTERNEHMEN, LANDWIRTSCHAFTLICHER BAU SOWIE BAUTEN FÜR REICHSBAHN UND BUNDESPOST	120.7	79.3	67.2	68.8	97.3	104.3	84.4
6	GEWERBLICHER UND INDUSTRIELLER BAU FÜR UNTERNEHMEN SOWIE LANDWIRTSCHAFTLICHER BAU	120.4	79.6	66.8	69.1	97.4	105.5	84.7
7	BAUTEN FÜR REICHSBAHN UND BUNDESPOST	124.8	75.2	73.0	64.9	95.5	89.0	80.6
8	BAUTEN FÜR ÖFFENTLICHE AUFTRAGGEBER UND ORGANISATIONEN OHNE ERWERBSZWECK	117.6	82.4	131.3	156.8	157.5	204.2	162.5
9	TIEFBAU	109.7	90.3	88.5	110.1	120.5	135.8	113.7
10	STRASSENBAU	113.2	86.8	59.6	97.1	124.7	127.6	102.3
11	SONSTIGER TIEFBAU	107.9	92.1	103.2	116.7	118.3	140.0	119.6
12	GEWERBLICHER UND INDUSTRIELLER BAU FÜR UNTERNEHMEN SOWIE BAUTEN FÜR REICHSBAHN UND BUNDESPOST	108.3	91.7	97.0	104.8	85.8	79.5	91.8
13	GEWERBLICHER UND INDUSTRIELLER BAU FÜR UNTERNEHMEN	107.4	92.6	64.4	76.4	73.4	68.6	70.7
14	BAUTEN FÜR REICHSBAHN UND BUNDESPOST	114.6	85.4	329.9	307.3	174.4	156.8	242.1
15	BAUTEN FÜR ÖFFENTLICHE AUFTRAGGEBER UND ORGANISATIONEN OHNE ERWERBSZWECK	107.2	92.8	113.5	136.8	172.9	241.7	166.2

STBA, FACHSERIE 4, REIHE 2.2

Tabellengruppen 9 - 12

Angaben für Deutschland

(2. Halbjahr 1990 = 100)

9 INDEX DES AUFTRAGSEINGANGS  
2. HALBJAHR

9.1 ORIGINAL

WERT

ANGABEN FUER

SYPRO- NR.	WIRTSCHAFTSGLIEDERUNG		1990 JULI	1990 AUG.	1990 SEP.	1990 OKT.	1990 NOV.	1990 DEZ.
	VERARBEITENDES GEWERBE	INSGESAMT INLAND AUSLAND	97.9 96.7 100.2	97.1 99.1 92.9	101.3 99.7 104.4	108.7 108.4 109.2	102.2 103.4 100.0	92.9 92.7 93.3
	GRUNDSTOFF-U.PRODUKTIONSGUETER- GEWERBE	INSGESAMT INLAND AUSLAND	102.3 103.8 99.3	98.1 100.5 93.7	101.5 97.3 109.5	108.9 108.6 109.5	101.7 102.4 100.3	87.5 87.4 87.8
25	GEW.U.VERARB.V.STEINEN U.ERDEN	INSGESAMT INLAND AUSLAND	113.7 114.5 104.5	103.6 102.9 110.6	103.3 104.0 95.4	110.6 110.5 112.3	101.2 101.6 95.8	67.7 66.4 81.5
27	EISENSCHAFFENDE INDUSTRIE	INSGESAMT INLAND AUSLAND	98.4 98.2 98.8	107.2 116.9 89.5	98.9 90.8 113.8	109.8 105.7 117.2	92.8 95.5 88.0	92.9 93.0 92.8
2850	NE-METALLHALBZEUGWERKE	INSGESAMT INLAND AUSLAND	109.4 112.3 103.3	94.3 94.0 94.8	93.7 94.6 91.8	106.6 103.7 112.8	102.1 98.7 109.4	93.9 96.8 87.9
2910	EISEN-,STAHL-U.TEMPER- GIESSEREI	INSGESAMT INLAND AUSLAND	109.5 111.9 99.5	99.3 102.2 87.4	98.6 92.7 122.7	99.9 100.4 97.6	98.9 100.8 91.0	93.8 91.9 101.7
3011-15	ZIEHEREIEN UND KALTWALZ- WERKE	INSGESAMT INLAND AUSLAND	103.6 103.9 102.3	97.3 99.6 90.0	102.3 101.5 104.7	109.0 107.8 112.6	104.3 103.8 106.2	83.4 83.2 84.2
40	CHEMISCHE INDUSTRIE	INSGESAMT INLAND AUSLAND	101.5 103.7 98.4	96.3 97.5 94.7	102.9 96.7 111.7	108.6 109.7 107.2	102.7 103.9 101.3	87.9 88.6 86.8
53	HOLZBEARBEITUNG	INSGESAMT INLAND AUSLAND	95.3 96.0 91.5	97.0 98.0 90.3	104.2 104.2 104.7	113.7 113.3 116.1	106.7 106.1 110.3	83.0 82.4 86.8
55	ZELLSTOFF-,HOLZSCHLIFF-, PAPIER-U.PAPPEERZEUGUNG	INSGESAMT INLAND AUSLAND	100.5 98.1 104.4	93.7 96.3 89.4	100.0 99.5 100.7	109.5 108.8 110.7	105.1 103.8 107.2	91.2 93.5 87.6
59	GUMMIVERARBEITUNG	INSGESAMT INLAND AUSLAND	98.5 97.5 101.6	95.0 93.9 98.6	101.7 102.4 99.5	111.6 110.4 115.1	107.6 109.4 102.3	85.6 86.4 83.0
	INVESTITIONSGUETER PRODUZIERENDES GEWERBE	INSGESAMT INLAND AUSLAND	98.8 97.0 101.9	96.4 98.9 92.0	99.0 97.9 101.0	107.1 106.5 108.2	102.3 103.4 100.3	96.4 96.3 96.6
3021-25	STAHLVERFORMUNG, OBERFLAECHE- VEREDLUNG,HAERTUNG	INSGESAMT INLAND AUSLAND	99.6 99.5 100.1	99.2 99.8 96.4	99.2 98.7 101.3	109.7 108.9 113.6	105.7 105.7 105.2	86.7 87.3 83.4
31	STAHL-U.LEICHTMETALLBAU, SCHIENENFAHRZEUGBAU	INSGESAMT INLAND AUSLAND	95.6 96.8 90.1	105.2 115.1 57.1	92.5 90.5 102.2	110.7 104.2 142.2	98.2 96.3 107.2	97.7 97.0 101.2
32	MASCHINENBAU	INSGESAMT INLAND AUSLAND	101.5 102.6 99.7	93.5 94.6 91.9	94.6 95.5 93.3	111.5 104.0 122.3	97.8 99.5 95.3	101.2 103.9 97.4
33	STRASSENFAHRZEUGBAU	INSGESAMT INLAND AUSLAND	101.3 : :	101.9 : :	96.2 : :	113.1 : :	98.9 : :	88.6 : :

STBA, FACHSERIE 4, REIHE 2.2

FUER DAS VERARBEITENDE GEWERBE  
1990=100

WERT

INDEX

DEUTSCHLAND

1991 JAN.	1991 FEB.	1991 MAR.	1991 APR.	1991 MAI	1991 JUNI	1991 JULI	1991 AUG.	1991 SEP.	1991 OKT.	1991 NOV.	1991 DEZ.	1991	SYPRO- NR.
105.6	99.1	106.2	102.1	94.3	99.9	100.0	93.2	101.4	104.6	98.9	93.7	99.9	
107.0	99.9	107.5	103.2	95.2	100.0	99.5	94.2	102.6	105.2	100.2	91.1	100.5	
102.8	97.4	103.6	99.8	92.3	99.7	100.9	91.2	99.1	103.6	96.4	98.9	98.8	
106.5	98.9	101.5	104.0	96.3	99.4	100.3	90.5	96.5	103.9	96.0	85.3	98.3	
105.8	96.4	102.0	104.0	96.4	100.5	100.5	92.2	97.8	104.5	95.9	84.1	98.3	
107.9	103.6	100.5	103.9	96.1	97.4	99.9	87.4	94.1	102.9	96.1	87.6	98.1	
69.3	57.4	90.7	111.8	109.8	111.8	117.0	106.7	115.7	119.3	107.2	80.1	99.7	25
66.8	54.6	90.5	112.4	110.0	112.6	118.8	108.9	117.4	120.2	107.8	80.1	100.0	
96.5	87.1	92.8	104.6	108.0	103.8	97.0	83.5	97.8	109.9	100.4	80.4	96.8	
109.6	102.0	105.5	100.4	85.9	89.2	86.4	79.7	80.4	88.2	84.9	75.7	90.7	27
114.7	108.2	104.3	101.6	91.6	89.0	85.6	83.5	82.0	89.4	86.4	78.2	92.9	
100.2	90.7	107.8	98.2	75.6	89.5	87.7	72.6	77.5	86.2	82.0	71.1	86.6	
107.7	103.1	95.8	95.8	90.8	91.8	92.6	86.7	89.9	92.2	91.3	77.5	92.9	2850
108.3	104.9	97.6	95.0	87.9	91.9	90.8	84.0	86.8	91.0	91.0	75.3	92.0	
106.4	99.1	92.0	97.6	96.7	91.5	96.2	92.5	96.3	94.6	92.0	82.1	94.8	
102.1	97.0	97.2	101.5	90.5	92.8	94.6	87.2	90.5	97.6	94.2	77.1	93.5	2910
99.4	95.6	97.0	100.5	89.7	93.1	94.4	88.0	92.2	97.0	91.9	74.1	92.7	
113.1	102.9	97.8	105.6	93.6	91.9	95.1	84.2	83.5	100.1	103.9	89.6	96.8	
108.2	100.6	98.0	102.7	94.9	95.1	99.1	83.5	93.8	99.9	91.6	82.6	95.8	3011-15
108.3	100.7	102.0	104.4	97.4	96.0	101.0	87.4	93.9	100.1	92.0	83.5	97.2	
108.2	100.4	86.0	97.7	87.5	92.4	93.5	71.4	93.6	99.6	90.6	79.6	91.7	
111.6	103.4	102.1	104.7	98.5	101.4	102.8	92.5	98.7	106.9	97.1	90.5	100.9	40
112.8	99.9	103.1	104.5	97.1	103.2	102.2	93.0	99.9	107.7	95.7	88.6	100.6	
109.8	108.3	100.7	105.1	100.5	99.0	103.7	91.7	97.0	105.8	99.0	93.2	101.2	
96.1	94.1	100.6	105.7	101.9	105.6	98.9	88.5	105.4	108.6	100.5	80.2	98.8	53
95.3	93.9	101.2	107.0	102.1	105.9	101.0	90.8	106.0	109.7	101.4	81.3	99.6	
101.4	95.8	96.8	97.6	100.7	103.8	85.5	74.1	101.4	101.8	94.4	73.0	93.9	
106.7	97.9	102.4	101.1	91.9	98.6	98.5	84.4	90.6	97.8	93.6	82.1	95.5	55
107.9	99.3	105.3	97.6	87.8	96.5	98.0	86.0	88.3	93.0	90.6	83.8	94.5	
104.6	95.8	97.7	106.8	98.6	101.9	99.3	81.9	94.3	105.6	98.4	79.3	97.0	
103.4	99.7	103.9	109.4	94.9	101.9	103.0	97.9	106.1	119.0	109.8	84.3	102.8	59
98.7	98.9	104.7	107.2	95.4	101.6	104.3	99.5	105.4	115.7	112.5	83.7	102.3	
117.9	102.0	101.5	116.1	93.4	102.9	99.0	93.1	108.3	129.1	101.4	86.1	104.2	
105.3	96.8	105.5	100.4	94.1	101.2	101.1	93.4	100.8	103.2	100.3	100.1	100.2	
107.6	98.5	107.1	101.8	95.3	100.8	99.9	93.5	101.6	103.0	102.0	96.1	100.6	
101.4	93.8	102.8	98.2	92.0	101.7	103.2	93.4	99.3	103.6	97.4	107.1	99.5	
112.2	108.1	104.4	108.4	104.2	107.4	108.9	100.7	103.7	111.5	105.7	90.3	105.5	3021-25
111.2	109.8	104.6	109.2	104.2	107.0	110.2	102.9	104.3	112.0	106.4	90.7	106.0	
117.0	100.2	103.4	105.1	104.3	108.9	102.5	89.8	100.5	109.4	102.5	88.5	102.7	
85.6	84.6	123.9	101.0	105.4	120.7	136.0	106.4	132.1	102.6	96.9	126.0	110.1	31
90.2	90.5	105.1	106.0	110.0	118.6	129.5	110.2	131.6	110.7	102.8	98.1	108.6	
63.2	55.5	215.0	76.6	83.1	130.5	167.6	88.4	134.5	62.7	67.9	261.5	117.2	
100.8	93.3	100.2	101.3	90.7	102.7	98.2	92.8	92.1	100.9	97.7	103.7	97.9	32
102.7	97.7	101.6	99.6	94.2	102.9	100.0	91.6	94.7	99.6	100.1	101.2	98.8	
98.1	87.1	98.4	103.7	85.5	102.3	95.7	94.6	88.4	102.8	94.3	107.4	96.5	
115.9	99.8	117.6	104.2	97.3	101.1	96.0	91.8	104.3	105.6	103.6	88.6	102.2	33
.	.	.	.	.	.	.	.	.	.	.	.	.	

STBA, FACHSERIE 4, REIHE 2.2

9 INDEX DES AUFTRAGSEINGANGS  
2. HALBJAHR

9.1 ORIGINAL

WERT

ANGABEN FUER

SYPRO- NR.	WIRTSCHAFTSGLIEDERUNG		1990 JULI	1990 AUG.	1990 SEP.	1990 OKT.	1990 NOV.	1990 DEZ.
34	SCHIFFBAU	INSGESAMT INLAND AUSLAND	72.5 129.4 28.8	76.7 105.4 54.7	142.1 99.3 174.8	46.6 79.9 21.2	160.5 67.8 231.6	101.6 118.2 88.8
35	LUFT-U. RAUMFAHRZEUGBAU	INSGESAMT INLAND AUSLAND	· · ·	· · ·	· · ·	· · ·	· · ·	· · ·
36	ELEKTROTECHNIK	INSGESAMT INLAND AUSLAND	96.0 93.8 100.7	95.5 99.9 86.0	96.1 95.8 96.8	104.0 102.5 107.5	109.2 110.3 106.7	99.2 97.7 102.4
37	FEINMECHANIK, OPTIK, H.V. UHREN	INSGESAMT INLAND AUSLAND	96.9 94.0 102.0	90.2 89.5 91.4	95.7 94.5 97.9	110.9 109.0 114.3	109.7 112.1 105.5	96.6 100.9 88.9
38	H.V. EBM-WAREN	INSGESAMT INLAND AUSLAND	97.5 96.8 99.8	95.7 96.8 92.1	98.0 97.9 98.3	112.0 111.9 112.2	108.3 107.4 111.0	88.5 89.2 86.5
50	H.V. BUEROMASCHINEN, ADV-GERAETEN U.-EINR.	INSGESAMT INLAND AUSLAND	92.4 91.3 93.9	89.7 92.6 85.9	112.2 124.1 96.2	95.1 88.2 104.5	103.8 100.4 108.3	106.7 103.4 111.2
	VERBRAUCHSGUETER PRODUZIERENDES GEWERBE	INSGESAMT INLAND AUSLAND	88.8 88.0 91.9	97.9 98.3 96.4	108.3 107.2 112.7	113.3 113.1 114.2	102.9 104.3 97.4	88.8 89.1 87.3
51	FEINKERAMIK	INSGESAMT INLAND AUSLAND	110.3 110.2 110.3	96.3 101.3 85.9	103.3 101.8 106.5	107.1 106.3 108.6	103.8 101.6 108.4	79.2 78.7 80.2
52	H.U. VERARBEITUNG VON GLAS	INSGESAMT INLAND AUSLAND	89.0 88.1 91.6	88.0 89.7 83.0	99.4 95.5 110.7	104.6 104.6 104.6	106.0 105.5 107.4	113.0 116.6 102.8
5421-24	H.V. HOLZMOEBELN, POLSTER- MOEBELN	INSGESAMT INLAND AUSLAND	87.9 82.7 115.9	92.7 91.1 101.3	99.5 99.8 97.6	115.4 116.1 111.8	112.0 115.1 94.7	92.5 95.1 78.6
56	PAPIER-U. PAPPEVERARBEITUNG	INSGESAMT INLAND AUSLAND	98.7 97.5 104.7	99.6 98.8 103.5	97.9 100.7 83.9	111.1 110.6 113.2	106.4 106.0 108.7	86.3 86.4 86.0
57	DRUCKEREI, VERVIELFAELTIGUNG	INSGESAMT INLAND AUSLAND	90.4 90.0 96.4	93.0 93.6 84.6	96.1 96.4 92.6	108.8 108.4 113.7	107.0 106.7 111.3	104.7 104.9 101.4
58	H.V. KUNSTSTOFFWAREN	INSGESAMT INLAND AUSLAND	96.5 96.5 96.5	95.8 97.0 91.7	101.4 101.5 101.1	113.8 113.5 115.0	107.0 106.3 109.5	85.4 85.2 86.1
61	LEDERERZEUGUNG	INSGESAMT INLAND AUSLAND	· · ·	· · ·	· · ·	· · ·	· · ·	· · ·
62	LEDERVERARBEITUNG	INSGESAMT INLAND AUSLAND	62.8 62.3 64.1	89.6 80.6 116.2	119.4 129.4 89.4	153.0 158.5 136.5	111.0 109.5 115.2	64.3 59.5 78.8
63	TEXTILGEWERBE	INSGESAMT INLAND AUSLAND	84.2 83.6 86.1	89.9 93.1 81.3	112.1 111.7 113.2	116.9 117.2 116.3	104.2 106.0 99.6	92.5 88.4 103.4
64	BEKLEIDUNGSGEWERBE	INSGESAMT INLAND AUSLAND	66.1 67.0 63.6	137.2 137.9 135.1	163.5 154.5 191.6	107.3 105.9 111.4	64.2 72.3 38.9	61.7 62.4 59.3

STBA, FACHSERIE 4, REIHE 2.2



FUER DAS VERARBEITENDE GEWERBE  
1990=100

WERT

INDEX

DEUTSCHLAND

1991 JAN.	1991 FEB.	1991 MAR.	1991 APR.	1991 MAI	1991 JUNI	1991 JULI	1991 AUG.	1991 SEP.	1991 OKT.	1991 NOV.	1991 DEZ.	1991	SYPRO- NR.
151.1 310.8 28.6	138.4 45.2 209.9	121.6 64.9 165.1	47.8 49.7 46.4	158.1 76.6 220.5	68.6 70.0 67.6	195.2 140.1 237.3	91.8 89.4 93.7	79.8 126.5 44.0	67.5 104.4 39.2	145.2 268.5 50.6	231.7 188.6 264.8	124.7 127.9 122.3	34
.	.	.	.	.	.	.	.	.	.	.	.	.	35
108.9 110.6 105.3	100.0 99.1 102.1	99.8 101.3 96.5	101.1 100.8 101.5	93.1 91.9 95.8	98.8 97.7 101.2	95.1 95.8 93.7	95.4 101.2 82.9	99.2 100.6 96.1	102.7 103.4 101.0	99.1 99.9 97.2	98.9 94.1 109.2	99.3 99.7 98.5	36
110.6 112.8 106.9	101.8 105.6 95.1	103.2 106.6 97.3	106.9 108.9 103.4	96.8 97.9 94.7	100.3 103.9 94.0	100.2 103.4 94.5	95.4 100.2 86.9	95.8 100.9 86.9	107.8 112.6 99.3	108.5 112.8 101.2	99.7 105.1 90.3	102.3 105.9 95.9	37
109.3 110.0 107.3	106.7 107.4 104.5	107.7 108.6 104.7	109.2 110.7 104.9	100.3 100.8 99.0	106.9 108.0 103.6	108.5 111.2 99.8	97.9 101.9 85.4	107.5 110.2 99.1	116.4 118.8 109.0	108.6 109.9 104.5	91.9 94.3 84.2	105.9 107.7 100.5	38
92.3 101.0 80.9	78.5 94.6 57.0	120.2 132.9 103.2	101.5 104.4 97.6	90.7 99.6 78.7	99.5 119.7 72.6	107.8 102.9 114.0	84.8 90.7 76.7	133.7 153.3 107.7	98.7 89.3 111.3	107.3 110.9 102.4	106.3 104.1 109.0	101.8 108.6 92.6	50
105.1 106.7 98.7	106.9 107.8 103.3	115.2 114.8 116.4	104.7 106.1 99.3	92.0 93.7 85.0	96.4 97.3 92.6	95.7 97.3 89.4	96.2 98.4 87.1	110.4 110.5 110.0	110.3 111.6 105.1	98.5 100.2 91.5	84.2 86.1 76.6	101.3 102.5 96.3	
115.8 124.2 98.0	110.8 111.6 109.4	107.4 106.4 109.5	113.3 111.7 116.8	98.3 96.2 102.8	100.5 103.8 93.5	98.5 103.1 89.0	92.4 97.3 82.3	97.4 102.8 86.0	109.7 107.2 115.0	94.6 98.3 86.8	73.2 75.1 69.3	101.0 103.1 96.5	51
114.7 114.0 117.0	91.7 89.2 99.0	105.2 100.0 120.2	92.3 91.0 96.1	83.9 81.9 89.4	94.1 90.5 104.4	95.2 93.6 100.0	83.7 83.0 85.3	92.9 94.1 89.3	106.8 104.8 112.5	94.7 94.3 95.5	92.0 91.6 93.3	95.6 94.0 100.2	52
114.8 119.0 91.9	109.2 113.8 84.5	104.8 109.4 80.0	106.0 109.9 85.2	96.7 99.6 81.4	100.3 103.7 82.1	95.4 98.5 78.3	86.4 90.2 65.8	103.4 107.6 80.8	113.1 117.8 88.1	105.4 110.8 76.4	87.5 92.3 61.6	101.9 106.1 79.7	5421-24
113.7 113.3 116.1	104.8 103.6 110.7	103.8 102.8 108.7	105.4 103.3 115.9	97.4 95.7 105.7	105.4 102.9 117.5	105.4 103.2 116.1	92.7 92.5 93.3	98.0 97.0 103.3	105.5 104.6 110.0	98.0 98.2 97.3	87.6 85.2 99.7	101.5 100.2 107.9	56
103.0 103.1 100.7	94.5 94.0 102.6	103.2 102.7 109.7	100.6 100.9 94.9	98.2 98.2 97.7	99.6 98.9 109.4	100.9 101.1 97.8	97.6 98.2 88.8	104.1 104.7 95.1	115.2 115.2 114.9	109.1 109.3 105.5	104.5 105.3 92.3	102.5 102.6 100.8	57
111.7 111.3 113.2	106.5 108.0 101.2	109.1 110.0 105.7	114.1 115.6 109.0	105.8 107.2 100.9	111.5 112.2 109.2	110.7 113.4 101.0	97.8 101.3 85.2	109.6 111.9 101.4	116.4 118.2 109.8	107.3 108.6 102.8	90.4 92.2 84.1	107.6 109.2 102.0	58
.	.	.	.	.	.	.	.	.	.	.	.	.	61
68.2 68.5 67.4	74.5 82.1 51.8	115.6 126.1 84.2	137.3 145.8 112.0	83.8 90.0 65.3	61.5 66.3 47.1	59.4 56.3 68.4	77.4 84.4 56.3	114.4 123.4 87.8	149.1 150.5 145.1	105.8 95.8 135.7	57.7 59.4 52.6	92.1 95.7 81.1	62
101.5 104.2 94.6	104.9 108.9 94.5	126.5 125.8 128.3	107.4 108.0 106.0	88.1 89.7 84.1	92.1 92.5 91.2	83.2 84.9 78.6	82.2 86.2 71.7	107.7 108.6 105.4	109.2 109.5 108.3	94.9 94.9 94.9	76.2 75.4 78.3	97.8 99.1 94.7	63
79.6 84.5 64.1	147.1 145.6 151.7	165.1 163.9 168.8	76.7 82.5 58.8	49.0 54.9 30.5	58.0 61.4 47.4	72.7 74.3 68.1	144.6 144.3 145.5	162.9 150.4 201.8	82.4 84.7 75.4	61.2 65.4 47.9	51.1 53.4 44.2	95.9 97.1 92.0	64

10 INDEX DES UMSATZES  
2. HALBJAHR

10.1 ORIGINAL

WERT

ANGABEN FUER

SYPRO- NR.	WIRTSCHAFTSGLIEDERUNG		1990 JULI	1990 AUG.	1990 SEP.	1990 OKT.	1990 NOV.	1990 DEZ.
	VERARBEITENDES GEWERBE	INSGESAMT INLAND AUSLAND	94.4 93.1 97.0	92.1 92.6 91.1	101.8 101.5 102.5	107.0 108.2 104.6	105.4 106.7 103.0	99.3 98.0 101.8
	GRUNDSTOFF-U.PRODUKTIONSQUETER- GEWERBE	INSGESAMT INLAND AUSLAND	99.3 100.3 97.2	99.0 99.8 97.6	101.0 100.6 101.7	111.7 112.5 110.3	105.9 105.9 105.9	83.2 81.0 87.3
25	GEW.U.VERARB.V.STEINEN U.ERDEN	INSGESAMT INLAND AUSLAND	108.1 108.5 103.2	102.8 103.1 99.8	103.6 103.2 107.2	113.5 114.5 103.0	100.6 100.5 100.8	71.5 70.1 86.0
27	EISENSCHAFFENDE INDUSTRIE	INSGESAMT INLAND AUSLAND	95.0 101.3 83.0	102.2 104.3 98.2	105.4 105.3 105.6	111.5 111.5 111.5	103.7 101.6 107.7	82.2 76.0 93.9
2850	NE-METALLHALBZEUGWERKE	INSGESAMT INLAND AUSLAND	100.5 101.2 99.0	104.1 104.0 104.3	103.9 103.0 105.8	112.4 112.5 112.3	104.1 103.9 104.5	75.0 75.3 74.2
2910	EISEN-, STAHL-U. TEMPER- GIESSEREI	INSGESAMT INLAND AUSLAND	96.4 98.7 87.5	98.6 100.1 92.9	104.7 104.6 105.1	115.0 116.9 107.4	104.5 105.2 101.6	80.8 74.5 105.5
3011-15	ZIEHEREIEN UND KALTWALZ- WERKE	INSGESAMT INLAND AUSLAND	98.1 99.8 93.1	104.4 105.8 100.0	105.3 104.8 106.8	113.3 112.8 114.8	104.6 105.1 103.3	74.3 71.7 81.9
40	CHEMISCHE INDUSTRIE	INSGESAMT INLAND AUSLAND	99.2 98.7 99.9	97.1 97.5 96.6	98.5 97.3 100.1	111.1 111.9 109.9	106.9 107.7 105.8	87.2 87.0 87.6
53	HOLZBEARBEITUNG	INSGESAMT INLAND AUSLAND	96.1 96.3 94.7	95.6 96.1 92.0	102.6 102.6 102.6	114.9 114.8 115.5	109.5 108.9 113.2	81.4 81.3 82.0
55	ZELLSTOFF-, HOLZSCHLIFF-, PAPIER-U.PAPPEERZEUGUNG	INSGESAMT INLAND AUSLAND	102.2 102.6 101.7	100.5 100.4 100.8	97.8 97.2 98.7	109.7 110.2 109.0	108.5 108.9 107.7	81.2 80.7 82.0
59	GUMMIVERARBEITUNG	INSGESAMT INLAND AUSLAND	98.4 96.7 103.5	95.2 94.3 97.9	104.0 104.8 101.7	112.9 112.9 112.7	108.3 109.7 104.1	81.2 81.5 80.2
	INVESTITIONSQUETER PRODUZIERENDES GEWERBE	INSGESAMT INLAND AUSLAND	92.7 90.4 96.5	88.1 88.5 87.4	101.7 101.3 102.4	103.3 104.2 101.7	104.8 106.6 101.9	109.4 109.1 110.1
3021-25	STAHLVERFORMUNG, OBERFLAECHE- VEREDLUNG, HAERTUNG	INSGESAMT INLAND AUSLAND	98.5 99.8 92.4	98.9 99.3 97.4	102.9 103.0 102.7	113.6 113.6 113.3	106.3 105.9 108.2	79.8 78.4 85.9
31	STAHL-U. LEICHTMETALLBAU, SCHIENENFAHRZEUGBAU	INSGESAMT INLAND AUSLAND	86.5 87.9 79.5	91.2 91.1 91.1	101.3 100.2 106.6	93.8 96.1 82.3	98.5 103.4 74.6	128.7 121.2 165.8
32	MASCHINENBAU	INSGESAMT INLAND AUSLAND	94.6 93.3 96.2	89.8 92.1 86.7	99.1 95.6 103.8	97.5 98.9 95.7	99.6 101.5 97.2	119.4 118.6 120.4
33	STRASSENFAHRZEUGBAU	INSGESAMT INLAND AUSLAND	92.6 84.9 100.7	80.9 76.3 85.7	100.9 96.1 106.1	117.8 118.7 116.7	109.8 114.9 104.5	98.1 109.2 86.4

STBA, FACHSERIE 4, REIHE 2.2

FUER DAS VERARBEITENDE GEWERBE  
1990=100

WERT

INDEX

DEUTSCHLAND

1991 JAN.	1991 FEB.	1991 MAR.	1991 APR.	1991 MAI	1991 JUNI	1991 JULI	1991 AUG.	1991 SEP.	1991 OKT.	1991 NOV.	1991 DEZ.	1991	SYPRO- NR.
95.6 98.6 89.6	94.1 96.4 89.8	100.9 104.4 94.1	102.7 106.2 96.0	94.3 97.4 88.4	104.5 108.4 97.0	99.2 103.7 90.7	88.9 92.5 82.0	105.0 107.9 99.5	106.8 109.3 101.8	104.9 106.8 101.4	99.0 99.1 98.9	99.7 102.6 94.1	
103.0 102.5 103.8	95.6 94.1 98.6	102.3 102.6 101.7	105.2 106.1 103.5	98.2 98.2 98.0	102.7 104.2 99.7	101.2 103.6 96.7	92.4 94.0 89.3	101.4 102.2 99.9	108.1 109.2 106.0	98.8 98.8 98.7	79.8 78.1 82.9	99.1 99.5 98.2	
62.6 60.4 85.6	48.8 46.0 78.0	86.7 86.0 93.7	107.5 108.1 100.6	103.7 104.1 99.8	110.6 111.9 97.2	116.2 118.7 90.2	106.5 108.0 90.8	115.1 116.6 98.9	121.9 124.1 98.5	106.2 108.0 87.7	78.8 79.0 76.8	97.1 97.6 91.5	25
97.1 98.9 93.6	98.2 100.2 94.4	106.1 108.0 102.5	101.7 106.2 92.9	97.7 98.9 95.5	106.4 110.3 99.1	92.8 96.1 86.5	88.2 88.4 87.8	100.2 98.8 102.8	100.7 101.2 99.8	93.4 93.0 94.1	75.3 71.3 82.8	96.5 97.6 94.3	27
106.3 105.2 108.5	96.1 93.3 102.0	100.3 101.0 99.0	102.1 102.5 101.4	96.3 93.6 101.9	98.0 97.9 98.1	98.2 100.1 94.1	90.6 92.5 86.6	96.2 95.2 98.4	100.6 101.3 99.3	91.5 91.1 92.3	65.8 64.5 68.6	95.2 94.9 95.9	2850
102.0 103.6 95.4	94.6 96.1 88.7	98.0 100.0 90.0	101.5 103.1 95.6	91.2 91.4 90.6	97.7 98.2 95.9	89.7 91.3 83.6	75.2 77.2 67.1	93.7 95.7 86.0	100.6 101.4 97.6	91.7 91.9 91.0	66.5 66.1 68.3	91.9 93.0 87.5	2910
98.3 100.1 92.7	95.5 96.4 92.9	99.1 102.2 89.7	105.5 109.0 95.3	95.0 97.6 87.2	99.0 101.4 91.8	97.2 99.6 89.9	83.3 86.9 72.6	96.8 98.1 92.7	101.7 104.1 94.6	92.9 94.0 89.4	69.2 67.7 73.2	94.5 96.4 88.5	3011-15
110.7 112.7 108.0	101.4 101.5 101.4	104.8 105.2 104.2	106.7 106.4 107.3	99.0 98.7 99.4	102.1 103.1 100.6	102.7 104.7 99.9	93.6 95.3 91.2	101.2 101.9 100.1	109.6 110.4 108.4	99.9 99.2 100.9	84.7 83.7 85.9	101.4 101.9 100.6	40
94.7 93.7 101.4	92.3 91.9 94.7	100.1 100.6 96.2	106.9 107.5 103.1	100.3 100.0 102.3	105.3 105.5 104.2	100.3 102.5 85.9	88.8 90.5 78.2	104.5 104.7 103.0	109.8 111.0 101.8	102.3 103.9 91.7	78.6 79.6 71.5	98.7 99.3 94.5	53
105.8 112.6 95.3	94.8 98.0 89.8	95.5 99.2 89.8	98.7 98.8 98.6	93.5 92.8 94.7	96.4 97.3 95.1	101.1 103.6 97.2	90.3 91.3 88.7	94.7 93.6 96.4	102.3 100.4 105.4	95.4 93.6 98.2	73.6 72.0 76.1	95.2 96.1 93.8	55
101.7 101.2 103.4	101.0 101.9 98.4	105.5 106.6 102.0	108.0 109.6 103.1	94.7 95.1 93.7	102.7 102.1 104.4	100.4 100.7 99.4	94.0 93.8 94.9	107.6 107.5 107.8	116.7 115.5 120.4	110.0 110.7 107.6	82.0 80.8 85.8	102.0 102.1 101.7	59
89.6 94.0 82.3	91.1 94.5 85.4	98.4 103.4 90.3	100.8 105.7 93.0	93.2 98.0 85.3	106.1 112.0 96.5	96.9 102.9 87.2	85.6 90.2 78.3	105.2 108.9 99.1	104.4 106.8 100.6	107.7 110.0 104.0	110.8 111.9 109.0	99.2 103.2 92.6	
111.5 112.8 105.3	110.0 111.5 103.0	109.8 111.7 100.7	113.9 116.0 104.3	104.8 106.5 97.0	111.0 113.0 102.0	108.4 110.3 99.8	97.0 99.9 83.7	108.5 110.3 100.4	115.4 117.0 108.0	106.9 108.6 98.6	81.5 81.9 79.7	106.6 108.3 98.5	3021-25
78.9 83.4 62.3	72.3 78.2 43.3	83.6 87.5 64.1	102.2 97.3 126.5	94.8 97.9 79.3	106.4 104.7 114.6	104.0 110.7 70.9	95.4 99.6 74.7	121.1 117.2 140.2	108.6 112.4 90.0	108.8 112.4 91.3	134.5 139.1 111.6	101.0 103.4 89.1	31
78.8 83.3 72.7	81.1 85.7 75.0	90.3 95.7 83.1	91.2 96.7 83.9	84.7 90.9 76.4	100.7 106.1 93.6	92.4 98.1 84.7	81.0 85.6 74.8	94.3 98.0 89.5	97.7 99.0 95.9	93.5 97.3 88.6	115.8 119.8 110.5	91.8 96.4 85.7	32
105.1 117.2 92.4	107.2 118.8 95.1	115.1 132.8 96.5	121.6 142.7 99.5	110.4 123.7 90.0	122.9 143.8 100.8	101.7 114.7 88.0	80.6 86.2 74.7	108.8 113.7 103.7	119.4 122.9 115.8	129.0 133.5 124.3	106.6 102.9 110.5	110.7 121.6 99.3	33

STBA, FACHSERIE 4, REIHE 2.2

10 INDEX DES UMSATZES  
2. HALBJAHR

10.1 ORIGINAL

WERT

ANGABEN FUER

SYPRO- NR.	WIRTSCHAFTSGLIEDERUNG		1990 JULI	1990 AUG.	1990 SEP.	1990 OKT.	1990 NOV.	1990 DEZ.
34	SCHIFFBAU	INSGESAMT INLAND AUSLAND	75.9 96.8 54.1	75.9 68.4 83.8	98.5 86.9 110.6	88.9 100.2 77.0	141.5 94.8 190.3	119.3 152.8 84.3
35	LUFT-U. RAUMFAHRZEUGBAU	INSGESAMT INLAND AUSLAND	· · ·	· · ·	· · ·	· · ·	· · ·	· · ·
36	ELEKTROTECHNIK	INSGESAMT INLAND AUSLAND	94.8 90.8 103.6	90.5 89.6 92.3	106.4 108.8 101.3	100.7 101.4 99.2	106.7 109.0 101.6	100.9 100.5 102.0
37	FEINMECHANIK, OPTIK, H.V. UHREN	INSGESAMT INLAND AUSLAND	98.8 95.6 103.9	87.4 87.8 86.7	98.1 98.0 98.2	105.4 107.1 102.7	106.1 108.3 102.6	104.2 103.1 105.9
38	H.V. EBM-WAREN	INSGESAMT INLAND AUSLAND	93.3 93.0 94.2	94.8 94.3 96.4	100.1 99.1 103.4	113.3 113.6 112.5	109.3 109.9 107.0	89.3 90.1 86.5
50	H.V. BUEROMASCHINEN, ADV-GERAETEN U.-EINR.	INSGESAMT INLAND AUSLAND	85.8 85.2 86.7	91.9 89.5 95.1	109.8 120.8 95.7	85.1 76.5 96.1	85.6 80.5 92.3	141.7 147.5 134.1
	VERBRAUCHSGUETER PRODUZIERENDES GEWERBE	INSGESAMT INLAND AUSLAND	93.1 91.7 98.8	95.4 94.6 98.6	103.4 103.0 105.0	112.5 113.4 108.8	106.9 107.8 103.1	88.6 89.4 85.7
51	FEINKERAMIK	INSGESAMT INLAND AUSLAND	99.4 97.1 104.3	97.0 97.1 96.7	101.8 100.5 104.5	109.4 111.4 105.1	107.1 107.3 106.6	85.3 86.6 82.7
52	H.U. VERARBEITUNG VON GLAS	INSGESAMT INLAND AUSLAND	96.4 96.1 97.4	95.3 96.8 91.4	103.8 101.4 110.0	114.1 114.3 113.5	109.0 109.6 107.2	81.5 81.8 80.6
5421-24	H.V. HOLZMOEBELN, POLSTER- MOEBELN	INSGESAMT INLAND AUSLAND	76.4 74.2 87.6	87.5 86.4 93.6	105.0 104.4 108.1	117.1 117.5 115.1	115.2 115.9 111.1	98.7 101.4 84.3
56	PAPIER-U. PAPPEVERARBEITUNG	INSGESAMT INLAND AUSLAND	97.2 95.5 105.3	97.8 96.1 105.8	96.5 98.7 85.4	113.3 113.9 110.4	108.5 108.5 108.1	86.8 87.2 84.9
57	DRUCKEREI, VERVIELFAELTIGUNG	INSGESAMT INLAND AUSLAND	88.6 88.6 88.1	92.8 92.8 93.1	97.3 96.9 101.9	107.1 107.0 108.8	107.5 107.4 109.3	106.8 107.4 98.7
58	H.V. KUNSTSTOFFWAREN	INSGESAMT INLAND AUSLAND	95.1 94.8 96.1	94.8 94.8 94.5	101.1 100.6 103.1	115.6 115.4 116.3	110.0 110.2 109.0	83.4 84.1 81.1
61	LEDERERZEUGUNG	INSGESAMT INLAND AUSLAND	· · ·	· · ·	· · ·	· · ·	· · ·	· · ·
62	LEDERVERARBEITUNG	INSGESAMT INLAND AUSLAND	84.8 87.4 78.7	97.7 101.1 89.3	107.5 109.2 103.3	107.2 113.4 92.5	108.0 107.2 109.9	94.8 81.7 126.2
63	TEXTILGEWERBE	INSGESAMT INLAND AUSLAND	95.0 93.5 98.8	87.0 86.0 89.4	105.2 106.1 103.1	116.6 119.6 109.2	109.9 110.7 107.7	86.3 84.1 91.7
64	BEKLEIDUNGSGEWERBE	INSGESAMT INLAND AUSLAND	105.5 101.3 118.6	121.1 116.4 135.8	120.9 119.1 126.4	101.0 104.9 88.8	80.3 86.2 61.7	71.3 72.1 68.8

STBA, FACHSERIE 4, REIHE 2.2

FUER DAS VERARBEITENDE GEWERBE  
1990=100

WERT

INDEX

DEUTSCHLAND

1991 JAN.	1991 FEB.	1991 MAR.	1991 APR.	1991 MAI	1991 JUNI	1991 JULI	1991 AUG.	1991 SEP.	1991 OKT.	1991 NOV.	1991 DEZ.	1991	SYPRO- NR.
75.0 47.2 104.1	48.4 44.0 53.0	61.3 62.9 59.6	86.7 65.7 108.7	93.6 35.8 153.9	78.0 100.6 54.3	50.2 65.6 34.1	46.2 22.6 70.8	64.5 59.4 69.8	50.5 37.3 64.3	159.2 80.9 241.1	245.1 299.3 188.5	88.2 76.8 100.2	34
.	.	.	.	.	.	.	.	.	.	.	.	.	35
91.0 92.8 86.9	92.2 89.8 97.3	98.5 99.7 95.7	95.1 95.1 95.1	87.7 88.6 85.8	101.5 104.5 94.9	96.3 96.9 94.9	89.2 91.7 83.7	111.2 113.3 106.3	98.9 101.9 92.5	102.6 105.5 96.4	100.6 101.4 98.9	97.1 98.4 94.0	36
93.8 99.4 84.9	93.9 99.4 84.9	99.8 106.2 89.7	101.4 107.9 91.0	94.3 101.6 82.6	103.2 110.0 92.5	98.5 105.1 88.1	87.2 96.2 72.9	100.6 108.4 88.1	104.6 114.1 89.8	104.8 113.7 90.8	101.4 110.0 87.7	98.6 106.0 86.9	37
103.8 104.3 102.1	104.4 105.6 100.7	108.3 109.3 105.2	112.8 114.6 107.2	101.9 103.0 98.5	109.9 111.3 105.5	109.3 111.8 101.5	97.6 101.3 85.7	112.8 115.8 103.5	120.6 123.6 111.2	113.6 117.0 102.8	93.3 96.5 83.0	107.4 109.5 100.6	38
74.9 83.6 63.7	85.5 98.2 69.0	100.2 103.7 95.6	98.1 101.3 94.0	96.7 97.6 95.6	97.4 108.5 83.1	109.0 114.7 101.6	97.7 106.6 86.1	131.1 155.0 100.2	95.1 86.2 106.7	89.6 92.6 85.7	123.7 134.0 110.4	99.9 106.8 91.0	50
104.9 105.9 100.8	102.1 103.7 95.8	107.0 109.2 98.7	105.1 107.4 96.3	92.7 95.0 84.1	101.9 103.9 94.4	104.1 105.7 98.2	94.6 96.5 87.2	109.4 111.6 100.7	112.6 116.1 99.3	104.5 107.7 92.3	87.5 90.6 75.7	102.2 104.4 93.6	
101.3 104.9 93.6	98.2 101.4 91.3	103.8 106.2 98.9	106.5 109.0 101.0	96.6 97.0 95.6	101.2 101.3 101.0	101.7 102.8 99.0	92.5 96.3 84.4	101.5 105.3 93.3	111.8 116.8 101.6	102.0 106.8 91.9	77.9 82.3 68.6	99.6 102.5 93.4	51
102.0 103.8 97.2	94.3 95.0 92.4	97.5 97.6 97.1	102.8 102.7 103.3	96.1 94.3 100.8	101.6 101.3 102.4	98.7 101.5 91.2	91.3 93.1 86.6	105.9 104.7 109.2	113.6 114.6 110.9	104.9 107.0 99.4	81.1 83.2 75.6	99.2 99.9 97.2	52
99.0 100.8 89.0	104.7 109.2 81.2	112.7 117.5 87.8	115.0 118.9 94.9	101.8 104.6 87.6	113.8 117.4 95.1	103.2 106.4 86.6	78.8 81.9 62.5	117.9 122.2 95.4	123.2 129.4 91.6	119.6 125.9 86.7	103.6 109.6 72.3	107.8 112.0 85.9	5421-24
108.8 109.6 104.9	102.2 102.4 101.5	103.7 103.7 103.7	107.3 106.4 111.7	97.2 96.4 100.7	105.3 104.2 110.6	105.7 104.5 111.4	97.6 96.8 101.2	105.0 104.6 106.9	112.3 113.0 108.9	104.5 104.6 104.0	87.2 86.5 90.5	103.1 102.7 104.7	56
96.2 96.3 93.9	93.5 93.9 87.9	102.3 102.4 101.9	101.6 102.4 91.0	95.7 96.4 86.8	101.4 101.3 102.5	102.6 103.2 94.7	99.3 99.9 91.1	106.2 106.8 98.1	114.9 115.4 108.4	110.4 110.6 108.4	110.5 111.1 102.1	102.9 103.3 97.2	57
109.9 110.6 107.4	106.1 107.2 102.3	110.6 112.4 104.6	116.4 118.6 108.8	106.5 107.7 102.3	113.4 114.9 108.2	109.8 112.7 99.4	99.3 102.3 88.7	113.1 115.9 103.4	121.4 123.8 112.9	112.0 114.5 103.5	88.2 90.6 79.8	108.9 110.9 101.8	58
.	.	.	.	.	.	.	.	.	.	.	.	.	61
96.1 104.2 76.4	94.9 108.7 62.0	100.5 114.1 68.2	82.4 94.0 54.5	69.6 81.0 42.0	83.5 95.9 53.9	93.4 97.8 82.7	94.0 103.8 70.6	102.2 114.9 71.7	101.4 110.7 79.2	91.5 97.5 77.0	74.4 80.9 58.7	90.3 100.3 66.4	62
101.6 104.1 95.3	99.1 101.3 93.3	102.4 106.2 93.0	104.3 106.2 99.6	89.3 91.5 83.8	97.5 99.6 92.4	92.5 93.3 90.3	77.0 78.6 72.9	102.0 105.3 93.6	108.2 112.5 97.2	100.3 102.8 94.1	74.3 74.5 74.0	95.7 98.0 90.0	63
120.0 119.9 120.2	115.8 116.7 113.2	120.1 122.3 113.3	79.5 84.9 62.9	50.0 56.7 28.8	71.8 76.0 58.6	119.6 118.8 122.3	124.4 123.7 126.8	119.9 121.0 116.5	87.5 94.0 67.3	72.3 78.3 53.6	65.9 68.4 58.4	95.6 98.4 86.8	64

STBA, FACHSERIE 4, REIHE 2.2

11 INDEX DES AUFTRAGSEINGANGS  
2. HALBJAHR

11.1 ORIGINAL

ANGABEN FÜR

LFD. NR.	ART DER BAUTEN UND AUFTRAGGEBER	1990 JULI	1990 AUG.	1990 SEP.	1990 OKT.	1990 NOV.	1990 DEZ.
							WERT
1	BAUHAUPTGEWERBE	98.3	100.0	109.5	104.9	92.1	95.2
2	HOCHBAU	97.8	98.3	107.2	101.8	96.9	97.9
3	WOHNUNGSBAU	90.0	95.4	116.1	98.8	103.0	96.7
4	SONSTIGER HOCHBAU	102.0	99.9	102.6	103.3	93.7	98.6
5	GEWERBLICHER UND INDUSTRIELLER BAU FÜR UNTERNEHMEN, LANDWIRTSCHAFTLICHER BAU SOWIE BAUTEN FÜR BUNDESBahn, REICHsbahn UND BUNDESPOST	99.1	104.2	99.0	103.8	96.8	97.1
6	GEWERBLICHER UND INDUSTRIELLER BAU FÜR UNTERNEHMEN SOWIE LANDWIRTSCHAFTLICHER BAU	99.2	104.6	99.0	103.4	96.3	97.4
7	BAUTEN FÜR BUNDESBahn, REICHsbahn UND BUNDESPOST	94.8	91.1	97.7	117.4	112.2	86.8
8	BAUTEN FÜR ÖFFENTLICHE AUFTRAGGEBER UND ORGANISATIONEN OHNE ERWERBSZWECK	112.6	83.8	116.1	101.6	82.2	103.8
9	TIEFBAU	99.1	102.8	113.2	110.1	84.2	90.7
10	STRASSENBAU	103.9	111.0	125.9	108.9	82.7	67.6
11	SONSTIGER TIEFBAU	96.8	98.7	106.9	110.7	84.9	102.0
12	GEWERBLICHER UND INDUSTRIELLER BAU FÜR UNTERNEHMEN SOWIE BAUTEN FÜR BUNDESBahn, REICHsbahn UND BUNDESPOST	88.5	97.7	104.3	106.9	88.1	114.5
13	GEWERBLICHER UND INDUSTRIELLER BAU FÜR UNTERNEHMEN	89.3	94.5	110.9	103.4	94.4	107.5
14	BAUTEN FÜR BUNDESBahn, REICHsbahn UND BUNDESPOST	86.0	107.2	84.8	117.0	69.6	135.4
15	BAUTEN FÜR ÖFFENTLICHE AUFTRAGGEBER UND ORGANISATIONEN OHNE ERWERBSZWECK	104.5	99.7	109.4	114.4	81.8	90.2

STBA, FACHSERIE 4, REIHE 2.2

FUER DAS BAUHAUPTGEWERBE  
1990 =100

WERT  
DEUTSCHLAND

1991 JAN.	1991 FEB.	1991 MAR.	1991 APR.	1991 MAI	1991 JUNI	1991 JULI	1991 AUG.	1991 SEP.	1991 OKT.	1991 NOV.	1991 DEZ.	1991	LFD. NR.
--------------	--------------	--------------	--------------	-------------	--------------	--------------	--------------	--------------	--------------	--------------	--------------	------	-------------

INDEX

77.9	83.5	118.3	108.5	113.2	134.4	121.7	121.3	142.7	122.8	105.3	110.1	113.3	1
83.6	85.4	112.6	106.2	112.9	128.8	115.2	115.5	133.2	118.1	106.5	110.5	110.7	2
74.8	85.8	118.0	105.0	102.6	126.4	107.1	110.3	127.9	118.0	109.6	111.5	108.1	3
88.2	85.2	109.8	106.8	118.3	130.1	119.5	118.3	136.0	118.1	104.8	110.1	112.1	4
91.1	88.5	111.8	107.6	118.6	127.1	118.9	118.6	137.9	117.9	104.0	107.6	112.5	5
91.7	88.1	112.8	107.7	118.6	127.8	115.8	115.2	137.5	117.4	105.1	105.6	112.0	6
72.3	101.8	78.5	102.7	84.1	102.0	225.7	236.7	152.2	136.1	66.8	175.3	127.9	7
77.4	72.9	102.3	103.9	117.2	141.4	121.6	116.9	129.1	118.9	107.7	119.0	110.7	8
68.5	80.3	127.8	112.4	113.8	143.8	132.7	130.8	158.6	130.7	103.4	109.3	117.7	9
52.6	55.9	92.9	119.7	113.5	150.1	144.2	147.0	172.0	140.4	103.3	107.4	116.6	10
76.3	92.2	145.0	108.9	114.0	140.7	127.0	122.9	152.0	126.0	103.4	110.2	118.2	11
80.2	70.5	130.9	99.7	118.8	122.1	116.1	121.3	148.9	111.4	96.8	96.0	109.4	12
82.8	68.2	116.4	106.2	99.4	126.3	114.7	127.5	156.5	117.5	101.2	99.9	109.7	13
72.7	77.5	173.8	80.6	176.1	109.7	120.1	102.7	126.5	93.2	83.7	84.6	108.4	14
72.6	112.6	158.2	117.5	109.4	158.1	137.3	124.4	155.0	139.7	109.7	123.6	126.5	15

STBA, FACHSERIE 4, REIHE 2.2

12 INDEX DES AUFTRAGSBESTANDS FUER DAS BAUHAUPTGEWERBE  
2. HALBJAHR 1990=100

12.1 ORIGINALWERT

ANGABEN FUER DEUTSCHLAND

LFD. NR.	ART DER BAUTEN UND AUFTRAGGEBER	1990	1990	1991	1991	1991	1991	1991
		3.VJ	4.VJ	1.VJ	2.VJ	3.VJ	4.VJ	

WERTINDEX

1	BAUHAUPTGEWERBE	103.1	96.9	106.3	112.0	115.9	112.7	111.7
2	HOCHBAU	103.1	96.9	104.6	109.0	113.6	112.5	109.9
3	WOHNUNGSBAU	103.2	96.8	103.7	104.2	108.4	110.0	106.6
4	SONSTIGER HOCHBAU	103.0	97.0	105.1	111.3	116.2	113.8	111.6
5	GEWERBLICHER UND INDUSTRIELLER BAU FUER UNTERNEHMEN, LANDWIRTSCHAFTLICHER BAU SOWIE BAUTEN FUER BUNDESBAHN, REICHSBAHN UND BUNDESPOST	102.6	97.4	105.5	112.7	120.3	116.9	113.9
6	GEWERBLICHER UND INDUSTRIELLER BAU FUER UNTERNEHMEN SOWIE LANDWIRTSCHAFTLICHER BAU	102.3	97.7	106.6	114.5	120.4	117.7	114.8
7	BAUTEN FUER BUNDESBAHN, REICHSBAHN UND BUNDESPOST	109.0	91.0	80.0	72.6	116.3	98.8	91.9
8	BAUTEN FUER OEFFENTLICHE AUFTRAGGEBER UND ORGANISATIONEN OHNE ERWERBSZWECK	104.2	95.8	103.9	107.0	103.5	104.3	104.7
9	TIEFBAU	103.1	96.9	109.4	117.5	120.0	112.9	115.0
10	STRASSENBAU	107.2	92.8	98.1	111.0	115.1	100.6	106.2
11	SONSTIGER TIEFBAU	101.3	98.7	114.5	120.4	122.3	118.4	118.9
12	GEWERBLICHER UND INDUSTRIELLER BAU FUER UNTERNEHMEN SOWIE BAUTEN FUER BUNDESBAHN, REICHSBAHN UND BUNDESPOST	98.3	101.7	116.1	118.8	118.2	110.7	116.0
13	GEWERBLICHER UND INDUSTRIELLER BAU FUER UNTERNEHMEN	100.9	99.1	101.7	111.6	120.5	104.5	109.6
14	BAUTEN FUER BUNDESBAHN, REICHSBAHN UND BUNDESPOST	91.5	108.5	152.6	137.3	112.5	126.7	132.3
15	BAUTEN FUER OEFFENTLICHE AUFTRAGGEBER UND ORGANISATIONEN OHNE ERWERBSZWECK	103.1	96.9	113.6	121.3	124.6	122.9	120.6

STB4, FACHSERIE 4, REIHE 2.2



# Fachserie 4: Produzierendes Gewerbe

## Reihe 1: Zusammenfassende Daten für das Produzierende Gewerbe (vorgesehen)

## Reihe 2: Indizes für das Produzierende Gewerbe

### Reihe 2.1: Indizes der Produktion und der Arbeitsproduktivität, Produktion ausgewählter Erzeugnisse im Produzierenden Gewerbe

Monatlich (etwa 7 Wochen nach dem Berichtszeitraum): Index der Nettoproduktion für das Produzierende Gewerbe; Index der Bruttoproduktion für Investitions- und Verbrauchsgüter; Produktionsindex für das Baugewerbe, Bauhauptgewerbe und Ausbaugewerbe; Index der Arbeitsproduktivität für den Bergbau und das Verarbeitende Gewerbe sowie vierteljährliche Produktionsindizes nach Wirtschaftszweigen. Außerdem für ca. 1 000 ausgewählte Erzeugnisse absolute Produktionszahlen.

### Reihe 2.2: Auftragseingang und Umsatz im Verarbeitenden Gewerbe, Auftragseingang und Auftragsbestand im Bauhauptgewerbe

#### – Indizes –

Monatliche (Auftragsbestand im Bauhauptgewerbe: vierteljährliche) Indexberechnung für Inland, Ausland und Insgesamt nach Wirtschaftszweigen (vorläufige Ergebnisse ca. 8 Wochen nach dem Berichtszeitraum, endgültige Ergebnisse im Folgebericht).

## Reihe 3: Produktion im Produzierenden Gewerbe

### Reihe 3.1: Produktion im Produzierenden Gewerbe

Vierteljährliche und jährliche Darstellung der Produktion von rd. 6 000 Gütern (Menge und Wert) und ergänzen der Angaben aus anderen Quellen (u.a. Außenhandel, Preisstatistik sowie vierteljährliche Produktionsindizes).

### Reihe 3.S.1: Produktion im Produzierenden Gewerbe in den neuen Bundesländern 3. und 4. Vierteljahr 1990

### Reihe 3.2: Struktur der Produktion im Produzierenden Gewerbe

Jährliche Darstellung der Produktion von rd. 1 100 Güterklassen nach der Herkunft aus den Wirtschaftszweigen.

## Reihe 4: Bergbau und Verarbeitendes Gewerbe

Beschäftigung, Umsatz und Investitionen der Unternehmen

### Reihe 4.1.1: Beschäftigung, Umsatz und Energieversorgung der Unternehmen und Betriebe im Bergbau und im Verarbeitenden Gewerbe

Monatsbericht (etwa 9 Wochen nach dem Berichtszeitraum): Unternehmen, Betriebe und fachliche Betriebsteile in wirtschaftssystematischer Gliederung und nach Ländern (für Bergbau und Verarbeitendes Gewerbe insgesamt). Für Unternehmen: Zahl der Einheiten, Beschäftigte, Lohn- und Gehaltssumme, Umsatz. Für Betriebe: zusätzlich Zahl der Angestellten und Arbeiter, geleistete Arbeiterstunden und Energieversorgung; für fachliche Betriebsteile: Zahl der Einheiten und der Beschäftigten sowie Umsatz.

Jahresergebnisse werden in einem gesonderten Jahresbericht veröffentlicht.

### Reihe 4.1.2: Betriebe, Beschäftigte und Umsatz im Bergbau und im Verarbeitenden Gewerbe nach Beschäftigtengrößtenklassen

Jährlich für September Ergebnisse für Betriebe nach Beschäftigtengrößtenklassen (Betriebe, Beschäftigte und Umsatz in wirtschaftssystematischer Gliederung; Länderergebnisse für Bergbau und Verarbeitendes Gewerbe insgesamt).

**Reihe 4.1.3: Regionale Verteilung der Betriebe im Bergbau und im Verarbeitenden Gewerbe und deren Beschäftigte**  
Alle 4 Jahre: Anzahl der Betriebe und deren Beschäftigte in wirtschaftssystematischer und regionaler Gliederung (bis einschl. Kreise).

**Reihe 4.1.4: Beschäftigung und Umsatz der Betriebe im Bergbau und im Verarbeitenden Gewerbe nach Bundesländern**

Jährlicher Bericht.

### Reihe 4.1.5: Fachliche Unternehmensteile im Bergbau und im Verarbeitenden Gewerbe

Jährlich: Anzahl der fachlichen Unternehmensteile und der in ihnen Beschäftigten, Produktionswert, Umsatz, Löhne und Gehälter sowie der Census-Value-Added in wirtschaftssystematischer Gliederung.

### Reihe 4.2: Beschäftigte, Umsatz und Investitionen der Unternehmen und Betriebe im Bergbau und im Verarbeitenden Gewerbe – Investitionen –

Jährlicher Vorbericht mit vorläufigen Unternehmens- und Betriebsergebnissen der Investitionserhebung. Die endgültigen Ergebnisse erscheinen in tieferer systematischer Gliederung in den Reihen:

#### Reihe 4.2.1: Beschäftigte, Umsatz und Investitionen der Unternehmen und Betriebe im Bergbau und im Verarbeitenden Gewerbe

Jährlich: Beschäftigte, Umsatz, Investitionen, Lagerbestände, Zugänge an vermieteten Sachanlagen und Aufwendungen für gemietete und gepachtete Sachanlagen (jeweils nach Wirtschaftszweigen und nach Beschäftigten- und Umsatzgrößtenklassen).

#### Reihe 4.2.3: Konzentrationsstatistische Daten für den Bergbau und das Verarbeitende Gewerbe sowie das Baugewerbe

2jährlich: Konzentrationsraten und -koeffizienten für Unternehmen und Betriebe des Bergbaus und des Verarbeitenden Gewerbes sowie des Baugewerbes.

#### Reihe 4.2.4: Material- und Wareneingang im Bergbau und im Verarbeitenden Gewerbe

4jährlich: Material- und Wareneingang der Unternehmen des Bergbaus und des Verarbeitenden Gewerbes nach Warenarten und Wirtschaftszweigen.

### Reihe 4.3: Kostenstruktur der Unternehmen im Bergbau und im Verarbeitenden Gewerbe

Jährlich: Beschäftigte, Bestandteile der Gesamtleistung, wichtige Kostenarten sowie Kosten- und Leistungsstruktur (Gliederung: wirtschaftssystematisch sowie nach Beschäftigten- und z.T. nach Bruttoproduktionswertgrößtenklassen). Für die einzelnen Bereiche erscheinen die Veröffentlichungen unter dem Titel:

#### Reihe 4.3.1: Kostenstruktur der Unternehmen im Bergbau, Grundstoff- und Produktionsgütergewerbe

#### Reihe 4.3.2: Kostenstruktur der Unternehmen im Investitionsgüter produzierenden Gewerbe

#### Reihe 4.3.3: Kostenstruktur der Unternehmen im Verbrauchsgüter produzierenden Gewerbe und im Nahrungs- und Genußmittelgewerbe

### Reihe 4. S.1: Schätzung des Nettoproduktionswertes im Bergbau und im Verarbeitenden Gewerbe 1985 (Zensus) – Methode und Ergebnisse –

### Reihe 4. S.2: Schätzung des Nettoproduktionswertes im Bergbau und im Verarbeitenden Gewerbe 1985 (Zensus) – Regionale und sektorale Verflechtung der Unternehmen und Betriebe –

Fortsetzung siehe folgende Seite

# Fachserie 4: Produzierendes Gewerbe

## Reihe 5: Baugewerbe

### Reihe 5.1: Beschäftigung, Umsatz und Gerätebestand der Betriebe im Baugewerbe

Jährliche Ergebnisse der zur Jahresmitte durchgeführten Erhebung nach Wirtschaftszweigen und Beschäftigtengrößenklassen zum Teil in regionaler Gliederung bis zu Kreisen.

### Reihe 5.2: Beschäftigung, Umsatz und Investitionen der Unternehmen im Baugewerbe

Jährlich: Beschäftigte, Brutto- und -gehaltsumme, Jahresbauleistung, Umsatz und Investitionen nach Wirtschaftszweigen, Beschäftigten- und Umsatzgrößenklassen (Bauhauptgewerbe: 20 Beschäftigte und mehr, Ausbaugewerbe: 10 Beschäftigte und mehr).

### Reihe 5.3: Kostenstruktur der Unternehmen im Baugewerbe

Jährlich: Kosten- und Leistungsgrößen im Bauhaupt- und Ausbaugewerbe nach Wirtschaftszweigen, Beschäftigten- und Bruttoproduktionswertgrößenklassen. Unternehmen (mit 20 Beschäftigten und mehr).

## Reihe 6: Energie- und Wasserversorgung

### Reihe 6.1: Beschäftigung, Umsatz, Investitionen und Kostenstruktur der Unternehmen in der Energie- und Wasserversorgung

Jährlich (auch für fachliche Unternehmensteile): Beschäftigte, Arbeiterstunden, Löhne und Gehälter, Umsätze, Lagerbestände und Investitionen nach Wirtschaftszweigen und -bereichen sowie nach Beschäftigten- und Umsatzgrößenklassen. Außerdem Brutto- und Nettoproduktionswert, Brutto- und Nettowertschöpfung, Materialverbrauch und Wareneinsatz sowie Kosten nach Kostenarten.

### Reihe 6.2 und 6.3 unbesetzt

### Reihe 6.4: Stromerzeugungsanlagen der Betriebe im Bergbau und im Verarbeitenden Gewerbe

Jährlich: Betriebe mit Stromerzeugungsanlagen nach Wirtschaftszweigen und Ländern; Leistung und Belastung der Stromerzeugungsanlagen sowie Verbrauch an Brennstoffen für die Elektrizitätserzeugung.

## Reihe 7: Handwerk

### Reihe 7.1: Beschäftigte und Umsatz im Handwerk

Vierteljährlich: Beschäftigte und Umsatz in ausgewählten Wirtschafts- und Gewerbebezügen. Saisonbereinigte Zahlen, Regionalangaben und weitere Strukturdaten wie Ausbildungsverhältnisse, Arbeiterverdienste und Insolvenzen im Handwerk.

## Reihe 8: Fachstatistiken

### Reihe 8.1: Eisen- und Stahl (Eisenerzbergbau, eisenschaffende Industrie, Eisen-, Stahl- und Tempergießerei)<sup>1)</sup>

Monatlicher Vorbericht und Monatsbericht über wesentliche Entwicklungstendenzen. Der Vierteljahresbericht gibt Überblick über Struktur und Entwicklung der entsprechenden Bereiche, auch im Ausland.

### Reihe 8.2: Düngemittelversorgung

Monatlicher Bericht und Jahresbericht mit Angaben über den Inlandsabsatz nach Ländern und Düngersorten sowie Nährstoffgehalten.

## Reihe S: Sonderbeiträge

Reihe S. 6: Material- und Wareneingang im Baugewerbe 1982

Reihe S. 8: Düngemittelerzeugung und -versorgung 1950/51 bis 1986/87

Reihe S. 9: Konzentrationsstatistische Daten für den Bergbau und das Verarbeitende Gewerbe 1954 bis 1982

Reihe S. 10: Neuberechnung der Produktionsindizes und des Index der Arbeitsproduktivität auf Basis 1985

Reihe S. 11: Neuberechnung der Auftragseingangs- und Umsatzindizes für das Verarbeitende Gewerbe sowie der Auftragseingangs- und Auftragsbestandsindizes für das Bauhauptgewerbe auf Basis 1985

Reihe S. 12: Dienstleistungen im Produzierenden Gewerbe 1988 – Ergebnisse einer Testerhebung –

Reihe S. 13: Gegenüberstellung der Produktion im Produzierenden Gewerbe nach den Systematischen Güterverzeichnissen für Produktionsstatistiken (GP) von 1989 und 1982

## Einzelveröffentlichungen

Zensus im Produzierenden Gewerbe 1979 (7 Hefte)

### „Ausgewählte Zahlen für die Bauwirtschaft“

Monatliche Querschnittsveröffentlichung mit den Hauptteilen Baugewerbe und Bautätigkeit sowie mit ausgewählten Daten aus zahlreichen anderen Sachgebieten.

### „Ausgewählte Zahlen zur Energiewirtschaft“

Monatliche und jährliche Querschnittsveröffentlichung über Aufkommen und Verwendung von festen, flüssigen und gasförmigen Brennstoffen sowie Elektrizität. Preisindizes und Preise für ausgewählte Energiearten. Beschäftigung der Betriebe in der Energie- und Wasserversorgung. Mineralölsteuern. Klimadaten.

## Systematiken

Systematik der Wirtschaftszweige mit Erläuterungen, Ausgabe 1979

Systematik der Wirtschaftszweige mit Betriebs- und ähnlichen Benennungen, Ausgabe 1979

Alphabetisches Verzeichnis der Betriebs- und ähnlichen Benennungen zur Systematik der Wirtschaftszweige, Ausgabe 1988

Systematisches Güterverzeichnis für Produktionsstatistiken, Ausgabe 1989

<sup>1)</sup> Erhältlich bei: Statistisches Bundesamt, Außenstelle Düsseldorf, Hüttenstraße 5 a, 4000 Düsseldorf 1.



STATISTISCHES BUNDESAMT  
GUSTAV-STRESEMANN-RING 11  
6200 WIESBADEN 1

Veröffentlichungen und Prospekte sind durch den Verlag METZLER-POESCHEL, Verlagsauslieferung Hermann Leins, Postfach 11 52, 7408 Kusterdingen, erhältlich.





Statistisches Bundesamt

**40 Jahre Geschichte im geteilten Deutschland.  
Wissen als Ausgangspunkt für das Leben in  
einer neuen Gemeinschaft.**

# **Im Trabi durch die Zeit**

**40 Jahre Leben in der DDR**

**Der Blick zurück - vom Leben in einer sozialistisch  
geregelten Gesellschaftsordnung, den Problemen,  
Wünschen und Hoffnungen der Menschen im  
anderen Teil Deutschlands.**

1992, 341 Seiten, 134 Fotos,  
71 farbige Grafiken,  
kartoniert,

DM 29,80  
Best.-Nr. 1010910  
ISBN 3-8246-0330-6

**Beide Bücher kartoniert im Schuber erhältlich,**

**jetzt zum SONDERPREIS DM 39,80**

**Best.-Nr. 1010920 · ISBN 3-8426 0337-3**

# **Im Zug der Zeit**

**Ein Bilderbogen durch vier Jahrzehnte**

**Dieses Buch will sich nicht als politische oder wirtschafts-  
wissenschaftliche Retrospektive eines Landes verstanden  
wissen, sondern zeigt die Bilder des täglichen Lebens mit  
ihren dynamischen Veränderungen von 1949 bis 1989.**

1989, 304 Seiten, 169 Fotos,  
79 farbige Grafiken,  
Leinen mit Schutzumschlag

DM 48,-  
Best.-Nr. 1010900  
ISBN 3-8246-0029-3

**METZLER  
POESCHEL**