


Statistisches Bundesamt

# Produzierendes Gewerbe



Fachserie **4**

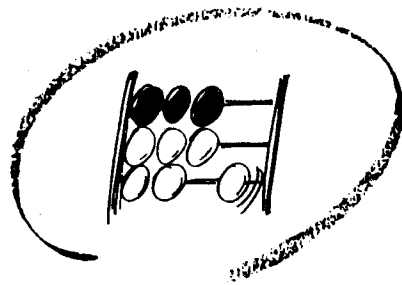
Reihe 3.1

Produktion im Produzierenden Gewerbe

1997


**METZLER  
POESCHEL**





Statistisches Bundesamt

# Produzierendes Gewerbe



Fachserie **4**

Reihe 3.1

Produktion im Produzierenden Gewerbe

**1997**

Statistisches Bundesamt  
Bibliothek - Dokumentation - Archiv

**METZLER  
POESCHEL**

**Herausgeber:** Statistisches Bundesamt, Wiesbaden



Fachliche Informationen zu dieser Veröffentlichung können Sie direkt beim Statistischen Bundesamt erfragen:  
Gruppe IV A 4, Telefon: 06 11 / 75 23 13 oder Fax: 06 11 / 72 40 00

**Verlag:** Metzler-Poeschel, Stuttgart

**Verlagsauslieferung:** SFG – Servicecenter Fachverlage GmbH

Postfach 43 43  
72774 Reutlingen  
Telefon: 0 70 71 / 93 53 50  
Telefax: 0 70 71 / 3 36 53  
Internet: <http://www.s-f-g.com>  
E-Mail: [staba@s-f-g.com](mailto:staba@s-f-g.com)

Erscheinungsfolge: jährlich

Erschienen im Juni 1998

Preis: DM 32,90

Bestellnummer: 2040310 - 97700

Recyclingpapier aus 100 % Altpapier.



Daten aus dieser Veröffentlichung sind auch in unserer Datenbank STATIS-BUND als Zeitreihen gespeichert und können gegen Entgelt via Internet ([www.statistik-bund.de/zeitreih/home.htm](http://www.statistik-bund.de/zeitreih/home.htm)), auf Diskette, Magnetbandkassette oder CD-ROM bezogen werden.

Angaben zu Zeitreihen der Vierteljährlichen Produktionserhebung finden Sie auf Seite 342ff.

Nähere Informationen dazu erhalten Sie telefonisch unter:

06 11 / 75 - 27 16 oder - 22 56 oder per Fax unter 06 11 / 72 40 00.



Allgemeine Informationen über das Statistische Bundesamt und sein Datenangebot erhalten Sie:

- im Internet: <http://www.statistik-bund.de>

oder bei unseren Allgemeinen Auskunftsdiensten

65180 Wiesbaden

- Telefon: 06 11 / 75 24 05
- Telefax: 06 11 / 75 33 30
- E-Mail: [auskunftsdienst@stba.bund400.de](mailto:auskunftsdienst@stba.bund400.de)

Zweigstelle Berlin

Postfach 276

10124 Berlin

- Telefon: 030 / 23 24 68 66
- Telefax: 030 / 23 24 68 72
- E-Mail: [stba-berlin.infodienst@t-online.de](mailto:stba-berlin.infodienst@t-online.de)

© Copyright: Statistisches Bundesamt, Wiesbaden 1998  
Alle Rechte vorbehalten.

Es ist insbesondere nicht gestattet, ohne ausdrückliche Genehmigung des Statistischen Bundesamtes diese Veröffentlichung oder Teile daraus für gewerbliche Zwecke zu übersetzen, zu vervielfältigen, auf Mikrofilm/-fiche zu verfilmen oder in elektronische Systeme einzuspeichern.

Statist. Bundesamt - Bibliothek



14-14627



## Inhalt

	Seite
Einführung .....	6
Schaubild "Produktion (zum Absatz bestimmt) nach Abschnitten und Hauptgruppen (Endverwendungskategorien) - Deutschland -" .....	8
 <b>Tabellenteil</b>	
1 Produktionswert nach Abschnitten und Hauptgruppen (Endverwendungskategorien) - Deutschland - ..	9
2 Produktionswert nach Abschnitten, Hauptgruppen (Endverwendungskategorien) und Ländern - Deutschland - .....	10
3 Index der Erzeugerpreise gewerblicher Produkte (Inlandsabsatz) nach Hauptgruppen (Endverwendungskategorien) und Güterabteilungen - Deutschland - .....	12
4 Wert der zum Absatz bestimmten Produktion nach Güterklassen und Güterabteilungen - Deutschland - .....	14
5 Produktion nach Güterarten - Deutschland - .....	22
Kohle und Torf .....	22
Erdöl und Erdgas; Dienstleistungen bei der Gewinnung von Erdöl und Erdgas .....	23
Uran- und Thoriumerze .....	23
Erze .....	23
Steine und Erden, sonstige Bergbauerzeugnisse .....	24
Erzeugnisse des Ernährungsgewerbes .....	29
Tabakerzeugnisse .....	50
Textilien .....	50
Bekleidung .....	76
Leder und Lederwaren .....	86
Holz und Holzwaren, Kork und Korkwaren, Flecht- und Korbmacherwaren (ohne Möbel) .....	90
Papier .....	95
Verlags- und Druckerzeugnisse, bespielte Ton-, Bild- und Datenträger .....	103
Kokereierzeugnisse, Mineralölerzeugnisse, Spalt- und Brutstoffe .....	108
Chemische Erzeugnisse .....	111
Gummi- und Kunststoffwaren .....	157
Glas, Keramik, bearbeitete Steine und Erden .....	169
Eisen- und Stahlerzeugnisse; NE-Metalle und -erzeugnisse .....	180
Metallерzeugnisse .....	193
Maschinen .....	215
Büromaschinen, Datenverarbeitungsgeräte und -einrichtungen .....	264
Geräte der Elektrizitätserzeugung und -verteilung u.ä. ....	266
Nachrichtentechnik, Rundfunk- und Fernsehgeräte sowie elektronische Bauelemente .....	279
Medizin-, meß-, steuerungs-, regelungstechnische und optische Erzeugnisse; Uhren .....	286
Kraftwagen und Kraftwagentelle .....	301
Sonstige Fahrzeuge .....	306
Möbel, Schmuck, Musikinstrumente, Sportgeräte, Spielwaren und sonstige Erzeugnisse .....	313
Sekundärrohstoffe .....	324
Energie .....	324
Erzeugnisse und Dienstleistungen der Wasserversorgung .....	326
Fertigteilbau .....	326
6 Wert der zum Absatz bestimmten Produktion nach Güterklassen und Güterabteilungen - Früheres Bundesgebiet - .....	328
7 Wert der zum Absatz bestimmten Produktion nach Güterklassen und Güterabteilungen - Neue Länder und Berlin-Ost - .....	336
Zeitreihen in STATIS-BUND, Deutschland, ab 1. Quartal 1995, Vierteljahresergebnisse .....	342
Zeitreihen in STATIS-BUND, Deutschland, ab 1995, Jahresergebnisse .....	343
Zeitreihen in STATIS-BUND, Deutschland, ab 1995, Jahresergebnisse/PRODCOM .....	344
 <b>Anhang</b>	
Differenz zwischen den Werten der Absatzproduktion der Berichtsreise A und C nach Güterabteilungen und Güterklassen .....	346

## Gebietsstand

Die Angaben für **Deutschland** beziehen sich auf die Bundesrepublik Deutschland nach dem Gebietsstand seit dem 3.10.1990.

Die Angaben für das **Frühere Bundesgebiet** beziehen sich auf die Bundesrepublik Deutschland nach dem Gebietsstand bis zum 3.10.1990; sie schließen Berlin-West ein.

Die Angaben für die **Neuen Länder und Berlin-Ost** beziehen sich auf die Länder Brandenburg, Mecklenburg-Vorpommern, Sachsen, Sachsen-Anhalt und Thüringen sowie auf Berlin-Ost.

## Abkürzungen

°C	= Grad Celsius	HSSN-	= Halogen-, Sulfo-, Nitro-, Nitroso- (-derivate)
%vol	= Volumenkonzentration bei 20°C	Hz	= Hertz
3 D	= Dreidimensionalität	i.A.E.	= in Aufmachungen für den Einzelverkauf
A	= Ampère	IP	= Isolationsprüfung
ADV	= Automatische Datenverarbeitung	ISO	= International Organization for Standardization
a.n.g.	= anderweitig nicht genannt	K <sub>2</sub> CO <sub>3</sub>	= Kaliumcarbonat
Al <sub>2</sub> O <sub>3</sub>	= Aluminiumoxid	K <sub>2</sub> O	= Kaliumoxid
B <sub>2</sub> O <sub>3</sub>	= Bortrioxid	Kbit	= 1 024 bits
BaCO <sub>3</sub>	= Bariumcarbonat	kg	= Kilogramm
bar	= Bar (Druck-Einheit)	km	= Kilometer
BIMOS	= Bipolar → MOS (integrierte Schaltungen)	kN	= Kilonewton
BRT	= Bruttoregistertonne	KOH	= Kaliumhydroxid
bzw.	= beziehungsweise	Kt	= Karat
Ca	= Calcium	kV	= Kilovolt
CaO	= Calciumoxid	kVA	= Kilovoltampère
CD	= Compact Disc	kW	= Kilowatt
CD-ROM	= Compact Disc → ROM (optisches Speichermedium)	kWh	= Kilowattstunde
Cl	= Chlor	l	= Liter
cm	= Zentimeter	l Alk. 100 %	= Liter reiner Alkohol
cm <sup>2</sup>	= Quadratcentimeter	Lade-t	= Ladetonne
cm <sup>3</sup>	= Kubikcentimeter	LCD	= Liquid Crystal Displays
CO <sub>2</sub>	= Kohlendioxid	LED	= Light Emittend Displays
Cr	= Chrom	LNG	= Liquefied Natural Gases (Tanker)
Cr <sub>2</sub> O <sub>3</sub>	= Chromtrioxid	LPG	= Liquefied Petroleum Gases (Tanker)
DIN	= Deutsche Industrie Norm(en)	m	= Meter
DM	= Deutsche Mark	m <sup>2</sup>	= Quadratmeter
dtex	= Dezitex (längenbezogene Masse für textile Fasern und Garne)	m <sup>3</sup>	= Kubikmeter
E <sub>2</sub> PROM	= Electrically Erasable Programmable → ROM (integrierte Schaltungen)	MAG	= Metall-Aktivgas (Schweißverfahren)
ECCS	= European Convention for Construction Steelwork	mbar	= Millibar
EDV	= Elektronische Datenverarbeitung	Mbit	= 1 024 Kbits = 1 048 576 bits
eff.	= effektiv	Mg	= Magnesium
EGKS	= Europäische Gemeinschaft für Kohle und Stahl (Montanunion)	mg	= Milligramm
einschl.	= einschließlich	MgO	= Magnesiumoxid
EPROM	= Erasable Programmable → ROM (integrierte Schaltungen)	MIG	= Metall-Inertgas (Schweißverfahren)
etc.	= und so weiter (et cetera)	mind.	= mindestens
EURATOM	= Europäische Atomgemeinschaft	mm	= Millimeter
F	= Fluor	mm <sup>2</sup>	= Quadratmillimeter
Fe <sub>2</sub> O <sub>3</sub>	= Eisenoxid	MOS	= Metall Oxid Semiconductor (integrierte Schaltungen)
g	= Gramm	MPa	= Megapascal
GBq	= Gigabecquerel	MWh	= Megawattstunde
GHT	= Gewichtshundertteile	N	= Stickstoff
h	= Stunde	n.A.E.	= nicht in Aufmachungen für den Einzelverkauf
H <sub>2</sub> O <sub>2</sub>	= Wasserstoffperoxid	Na	= Natrium
HCl	= Chlorwasserstoff	Na <sub>2</sub> CO <sub>3</sub>	= Natriumcarbonat
HF	= Fluorwasserstoff	Na <sub>2</sub> O	= Natriummonoxid
hl	= Hektoliter	Na <sub>2</sub> S <sub>2</sub> O <sub>5</sub>	= Natriumdisulfid
		NaOH	= Natriumhydroxid

NE	=	Nicht-Eisen	SO <sub>2</sub>	=	Schwefeldioxid
o.ä.	=	oder ähnliche (m, n, r, s)	St	=	Stück
P <sub>2</sub> O <sub>5</sub>	=	Phosphorpentoxid	t	=	Tonne
PbO	=	Bleimonoxid	TiO <sub>2</sub>	=	Titandioxid
PbO	=	Bleioxid	TJ	=	Terajoule
PCB	=	Polychlorierte Biphenyle	U	=	Uran
pH	=	Wasserstoffionen-Konzentration	u.	=	und
Q.b.A.	=	Qualitätswein bestimmter Anbaugebiete	u.ä.	=	und ähnliche (m, n, r, s)
RAM	=	Random Access Memory	u.a.	=	und andere (m, n, r, s)
RES	=	Resistance-Elektro-Schlacke (Schweißverfahren)	u. dgl.	=	und dergleichen
rH	=	Redoxpotential	UP	=	Unter-Pulver (Schweißverfahren)
RHT	=	Raumhuntermteile	usw.	=	und so weiter
ROM	=	Read Only Memory	UV	=	Ultraviolett
Ro-Ro	=	Roll On / Roll Off (Schiffe)	V	=	Volt
S	=	Schwefel	VA	=	Voltampere
sec	=	Sekunde	W	=	Watt
SiO <sub>2</sub>	=	Siliciumdioxid	WIG	=	Wolfram-Inertgas (Schweißverfahren)
			z.B.	=	zum Beispiel

## Zeichenerklärung

- = nichts vorhanden
- 0 = weniger als die Hälfte von 1 in der letzten besetzten Stelle, jedoch mehr als nichts
- . = Zahlenwert unbekannt oder geheimzuhalten
- X = Tabellenfeld gesperrt, weil Aussage nicht sinnvoll
- \* = Gesamtproduktion

## Einführung

In der vorliegenden Veröffentlichung werden die vier Quartale der Vierteljährlichen Produktionserhebung für das Berichtsjahr 1997 zu einem Jahresergebnis zusammengefaßt. Der Bericht besteht aus drei Abschnitten: Der erste Abschnitt enthält die Ergebnisse für *Deutschland*; ihr Nachweis erfolgt nach Menge und Wert in der tiefstmöglichen Gliederung für die ca. 6 400 neunstelligen Güterarten; für die 250 vierstelligen Güterklassen, die 30 zweistelligen Güterabteilungen, für die Abschnitte "Bergbau und Gewinnung von Steinen und Erden" sowie "Verarbeitendes Gewerbe" und für die vier Hauptgruppen (Endverwendungskategorien) wird dagegen nur der Wert in 1 000 DM bzw. Mill. DM nachgewiesen. Die Ergebnisse für Deutschland werden durch eine Tabelle mit Indizes der Erzeugerpreise ergänzt. Für die Gebietsstände *Früheres Bundesgebiet* sowie *Neue Länder und Berlin-Ost* werden im zweiten und dritten Abschnitt die Produktionsergebnisse ebenfalls nur wertmäßig nach Güterklassen und Güterabteilungen dargestellt.

### 1 Vierteljährliche Produktionserhebung

**Rechtsgrundlagen** sind das Gesetz über die Statistik im Produzierenden Gewerbe (ProdGewG) in der Fassung der Bekanntmachung vom 30. Mai 1980 (BGBl. I S. 641), zuletzt geändert durch Artikel 3 der Verordnung vom 26. März 1991 (BGBl. I S. 846), die Verordnung (EWG) Nr. 3924/91 des Rates vom 19. Dezember 1991 zur Einführung einer Gemeinschaftserhebung über die Produktion von Gütern (ABl. EG Nr. L 374 S. 1) und das Gesetz über die Statistik für Bundeszwecke (Bundesstatistikgesetz-BStatG) vom 22. Januar 1987 (BGBl. I S. 462, 565), zuletzt geändert durch Artikel 2 des Gesetzes vom 17. Januar 1996 (BGBl. I S. 34).

Der **Berichtskreis** der Vierteljährlichen Produktionserhebung umfaßt Betriebe des Verarbeitenden Gewerbes sowie des Bergbaus und der Gewinnung von Steinen und Erden (einschl. Fertigteilbau) von Unternehmen des Produzierenden Gewerbes mit im allgemeinen 20 und mehr Beschäftigten sowie Betriebe des Verarbeitenden Gewerbes, des Bergbaus und der Gewinnung von Steinen und Erden mit im allgemeinen 20 und mehr Beschäftigten von Unternehmen aus den übrigen Wirtschaftsbereichen einschließlich des Produzierenden Handwerks.

Ausgenommen von dieser allgemeinen Abschneidegrenze "20 und mehr Beschäftigte" sind die folgenden Wirtschaftszweige der WZ 93:

- 14.11 Gewinnung von Naturwerksteinen und Natursteinen, a.n.g.,
- 14.21 Gewinnung von Kies und Sand,
- 15.20 Fischverarbeitung,
- 15.31 Verarbeitung von Kartoffeln,
- 15.32 Herstellung von Frucht- und Gemüsesäften,
- 15.33 Verarbeitung von Obst und Gemüse, a.n.g.,
- 15.71 Herstellung von Futtermitteln für Nutztiere,
- 15.72 Herstellung von Futtermitteln für sonstige Tiere,
- 15.91 Herstellung von Spirituosen,
- 15.92 Alkoholbrennerei,
- 15.97 Herstellung von Malz,

- 15.98 Mineralbrunnen, Herstellung von Erfrischungsgetränken,
- 26.63 Herstellung von Transportbeton.

In den genannten Wirtschaftszweigen liegt die Abschneidegrenze bei "10 und mehr Beschäftigten". Für den Wirtschaftszweig 20.10 "Säge-, Hobel- und Holzimprägnierwerke" gilt für Sägewerke die Erfassungsgrenze von mindestens 5 000 m<sup>3</sup> Rohholz (im Festmaß).

Als Grundlage der Erhebung und der Gliederung der Daten dient das "Systematische Güterverzeichnis für Produktionsstatistiken, Ausgabe 1995 (GP 95)"<sup>1)</sup>.

Die nachgewiesenen Zahlen werden überwiegend im Rahmen der Vierteljährlichen Produktionserhebung ermittelt. In den Güterabteilungen 10 (Kohle und Torf), 11 (Erdöl und Erdgas), 23 (Kokereierzeugnisse, Mineralölerzeugnisse, Spalt- und Brutstoffe) und 40 (Energie) werden zusätzlich Fachstatistiken herangezogen.

In der Güterart 1010 11 300 (Steinkohle, Anthrazit) ist sowohl die bitumenhaltige Steinkohle, als auch andere Steinkohlenarten enthalten.

Bei der Güterunterkategorie 4010 10 (Elektrischer Strom) ist die Stromerzeugung der Elektrizitätsversorgungsunternehmen und der Deutschen Bahn AG in den Ergebnissen nicht enthalten.

Für die Bereiche 27.1 Roheisen, Stahl und Ferrolegierungen (EGKS), 27.4 NE-Metalle und Halbzeug daraus sowie 27.5 Erzeugnisse der Gießereien der Güterabteilung 27 Eisen- und Stahlerzeugnisse; NE-Metalle und -erzeugnisse gibt es ergänzende Fachstatistiken. Diese Fachstatistiken werden aufgrund des Gesetzes über Statistiken der Rohstoff- und Produktionswirtschaft einzelner Wirtschaftszweige (Rohstoffstatistikgesetz - RohstoffStatG) vom 15.12.1989 (BGBl. I S. 2201) durchgeführt. Die Daten werden in einer detaillierteren Gliederung erhoben und aufbereitet als in der Vierteljährlichen Produktionserhebung. Veröffentlicht werden die Ergebnisse in folgenden Publikationen:

Die Bereiche 27.1 Roheisen, Stahl und Ferrolegierungen (EGKS), 27.51 - 27.52 Erzeugnisse der Eisengießereien in:

Fachserie 4 Produzierendes Gewerbe, Reihe 8.1 Eisen und Stahl der Außenstelle Düsseldorf des Statistischen Bundesamtes monatlich und vierteljährlich;

Die Bereiche 27.4 NE-Metalle und Halbzeug daraus sowie 27.53 - 27.54 Erzeugnisse der Leichtmetallgießereien monatlich in:

Erhebungsergebnisse der NE-Metallfachstatistik des Bundesamtes für Wirtschaft in Eschborn.

Bei den Ergebnissen in diesem Bericht ist zu unterscheiden:

---

1) Eine ausführliche Darstellung über die Gliederungssichtpunkte dieser Klassifikation, Definitionen einzelner Begriffe etc. geben o.g. Güterverzeichnis sowie zwei Aufsätze in "Wirtschaft und Statistik" 3/1994, S. 181 ff, 3/1995, S. 192 ff.

**Zum Absatz bestimmte Produktion.** Angaben, die in der Maßeinheitenspalte nicht besonders gekennzeichnet sind, beziehen sich auf die zum Absatz bestimmte Produktion. Diese umfaßt im allgemeinen den verkaufsfähigen, für den Markt vorgesehenen Produktionsausstoß (ohne Handelsware und umgepackte Ware) sowie den Eigenverbrauch. Sie wird meistens nach Menge und Wert dargestellt. Dem Wert der zum Absatz bestimmten Produktion liegen die im Berichtszeitraum erzielten oder erzielbaren Verkaufspreise ab Werk zugrunde. Der Wert umfaßt auch die Kosten der Verpackung, selbst wenn sie gesondert in Rechnung gestellt sind. Nicht einbezogen sind dagegen die in Rechnung gestellte Umsatz- und Verbrauchsteuer, gesondert in Rechnung gestellte Frachtkosten und Rabatte. Neben Mengen- und Wertangaben wird in der Veröffentlichung für die einzelnen Güterarten auch die Anzahl der produzierenden Unternehmen genannt.

Die **Gesamtproduktion** schließt neben der zum Absatz bestimmten Produktion auch die zur Weiterverarbeitung im berichtenden Betrieb, in einem anderen Betrieb desselben Unternehmens oder im Lohnauftrag in einem anderen Unternehmen bestimmte Produktion ein. Sie wird bei rund 1 560 Positionen des Güterverzeichnisses nachgewiesen und ist in der Maßeinheitenspalte durch einen Stern (\*) besonders gekennzeichnet. In diesen Fällen ist auch die zum Absatz bestimmte Produktion als "Darunterposition" getrennt aufgeführt. Soweit für die Gesamtproduktion Werte angegeben sind, wurde die zur Weiterverarbeitung bestimmte Produktionsmenge mit Preisen der für den Absatz bestimmten Produktion bewertet.

**Lohnarbeit** liegt vor, wenn vom Auftraggeber unberechnet geliefertes Material be- oder verarbeitet wird. Als Wert gibt der Auftragnehmer die vom Auftraggeber gezahlte Vergütung an. Die Lohnarbeit ist wert- und mengenmäßig grundsätzlich in der zum Absatz bestimmten Produktion enthalten.

In der Güterabteilung 23 (Kokereierzeugnisse, Mineralöl-erzeugnisse, Spalt- und Brutstoffe) wird die Produktion in Beteiligungsraffinerien als Lohnarbeit gemeldet.

**Veredlung, Reparaturen und Instandhaltungen sowie Installationen und Montagen** sind als Schlußpositionen der jeweiligen Güterabteilungen aufgeführt und werden im allgemeinen nur wertmäßig dargestellt.

Ein Veredlungsvorgang liegt vor, wenn durch die Bearbeitung die Form des Erzeugnisses selbst erhalten bleibt. Es entsteht, anders als bei der Weiterverarbeitungsproduktion und bei der Lohnarbeit, kein neues Gut im Sinne des GP. Veredelt wird z. B. durch Färben, Imprägnieren, Appretieren, Bemalen, Vergolden, Ätzen, Lackieren, Prägen, Gravieren, Dekorieren (z. B. Glas, Porzellan) u. a.

Es wird zwischen

- Veredlung selbsthergestellter Erzeugnisse (Betriebsveredlung)
  - Veredlung zugekaufter Erzeugnisse für eigene Rechnung (Eigenveredlung) und
  - Veredlung fremder Erzeugnisse im Lohnauftrag (Lohnveredlung)
- unterschieden.

Reparaturen und Instandhaltungen sind Arbeiten, bei denen das reparierte Erzeugnis nur in geringem Umfang neu erstellt wird.

Installationen und Montagen sind der Zusammenbau von einzelnen Erzeugnissen zu einem Produkt, für das es im GP keine eigene Meldenummer gibt.

Es wird zwischen Installationen und Montagen

- fremdhergestellter und
  - selbsthergestellter
- Erzeugnisse unterschieden.

Wegen der statistischen **Geheimhaltung** betrieblicher Einzelangaben werden Daten für solche Erzeugnisse, die entweder von weniger als drei Unternehmen produziert wurden oder an deren Herstellung ein Unternehmen überwiegend beteiligt war, nicht veröffentlicht. Dies kann dazu führen, daß z.B. innerhalb einer vierstelligen Güterklasse die Angaben für eine weitere neunstellige Position geheimzuhalten sind; diese fehlenden Daten sind aber in den Summen enthalten.

**Geringfügige Abweichungen** in den Summen sind auf Runden der Zahlen zurückzuführen; Differenzen gegenüber früheren Veröffentlichungen erklären sich durch zwischenzeitlich vorgenommene Korrekturen.

Die **Bezeichnungen** für die Güterarten. (Spalte 2 in Tabelle 5) entsprechen den hierarchisch aufgebauten Bezeichnungen für die Gütergruppen, -klassen und -arten des Systematischen Güterverzeichnisses für Produktionsstatistiken, Ausgabe 1995. Für eine sachgerechte Interpretation der Produktionsangaben zu den Güterarten ist es daher erforderlich, die Bezeichnung für eine Güterart in seinem vollständigen Aufbau über alle Hierarchiestufen zu lesen.

## 2 Preise und Preisindizes für gewerbliche Produkte (Erzeugerpreise)

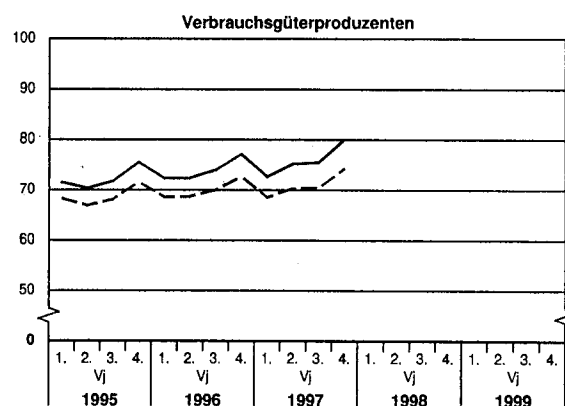
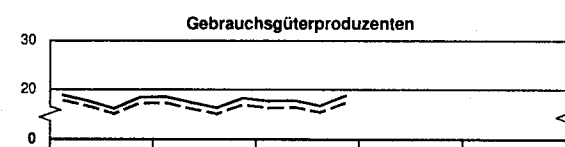
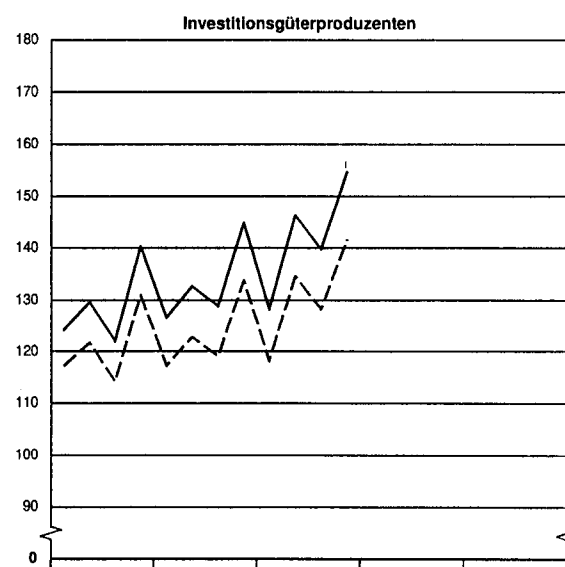
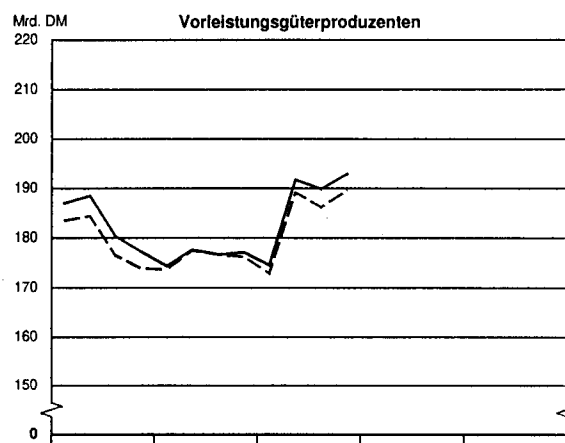
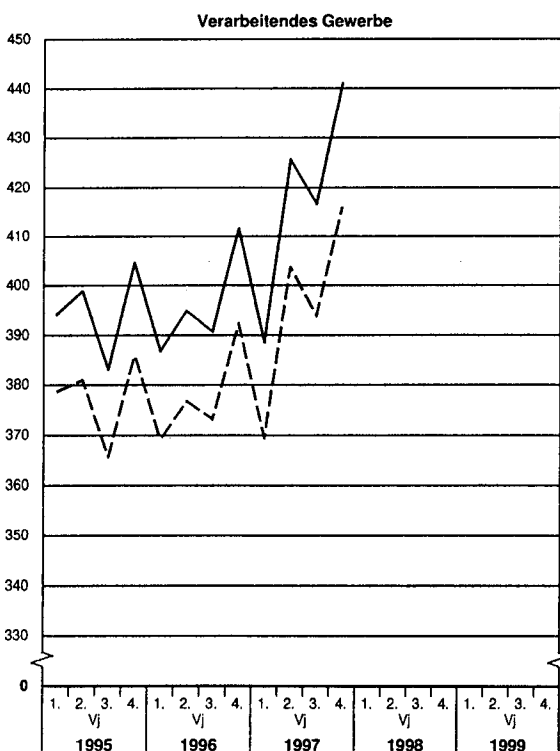

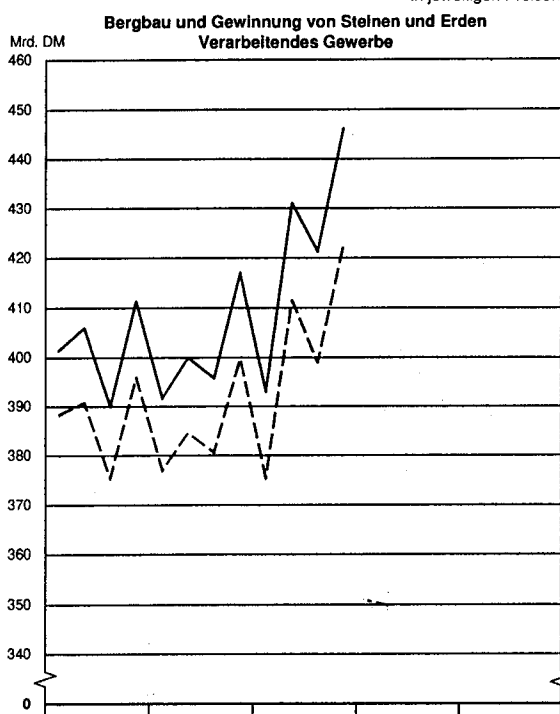
In Tabelle 3 werden Erzeugerpreisindizes auf Basis 1991 in einer an das Güterverzeichnis für Produktionsstatistiken angelehnten Gliederung dargestellt. Weitergehende Ergebnisse sowie methodische Erläuterungen enthält die monatliche Veröffentlichung der Fachserie 17 (Preise), Reihe 2: Preise und Preisindizes für gewerbliche Produkte (Erzeugerpreise).

## 3 Aktualisierung des Berichtskreises

Der Berichtskreis der Vierteljährlichen Produktionserhebung wurde 1997 um eine größere Anzahl (ca. 2 500) Betriebe ergänzt, die aufgrund ihrer Angaben zur Handwerkszählung 1995 als zum Berichtskreis u.a. der Vierteljährlichen Produktionserhebung zugehörig einzustufen sind. Diese Einheiten wurden vereinzelt im Laufe des Jahres 1996, zum weitaus größten Teil aber erst ab 1997 zur Vierteljährlichen Produktionserhebung herangezogen. Die Ergebnisse ab 1997 beziehen sich auf diesen aktualisierten Berichtskreis. Ein Teil der Differenz der Ergebnisse 1997 zu denen der Vorjahre ist daher auf diesen „Berichtskreissprung“ zurückzuführen. Siehe hierzu auch die Tabelle im Anhang.

**Produktion (zum Absatz bestimmt) nach Abschnitten und Hauptgruppen (Endverwendungskategorien)**  
Deutschland

— in jeweiligen Preisen      - - - in Preisen von 1991



Statistisches Bundesamt 97 - 5 - 0800

StBA, FS 4, R 3.1, 1997

1 Produktionswert \*) nach Abschnitten und Hauptgruppen (Endverwendungskategorien)  
Deutschland

Jahr  Vierteljahr	Produktionwert insgesamt			Davon Erzeugnisse der Abschnitte					
				Bergbau und Gewinnung von Steinen und Erden			Verarbeitendes Gewerbe		
	Mill. DM	Verände- rung 1)	Anteil	Mill. DM	Verände- rung 1)	Anteil 2)	Mill. DM	Verände- rung 1)	Anteil 2)
		%			%			%	
1995 .....	1 609 448	-	100	27 870	-	1,7	1 581 578	-	98,3
1996 .....	1 604 263	- 0,3	100	20 429	- 26,7	1,3	1 583 834	+ 0,1	98,7
1997 .....	1 692 095	+ 5,5	100	20 044	- 1,9	1,2	1 672 051	+ 5,6	98,8
1996									
1. Vj .....	391 607	- 2,4	100	4 825	- 32,7	1,2	386 782	- 1,9	98,8
2. Vj .....	399 917	- 1,5	100	5 079	- 27,8	1,3	394 838	- 1,0	98,7
3. Vj .....	395 699	+ 1,5	100	5 041	- 25,9	1,3	390 658	+ 2,0	98,7
4. Vj .....	417 035	+ 1,4	100	5 484	- 20,1	1,3	411 551	+ 1,8	98,7
1997									
1. Vj .....	392 948	+ 0,3	100	4 436	- 8,1	1,1	388 512	+ 0,4	98,9
2. Vj .....	431 032	+ 7,8	100	5 445	+ 7,2	1,3	425 587	+ 7,8	98,7
3. Vj .....	421 602	+ 6,5	100	5 022	- 0,4	1,2	416 580	+ 6,6	98,8
4. Vj .....	446 092	+ 7,0	100	5 144	- 6,2	1,2	440 948	+ 7,1	98,8

Jahr  Vierteljahr	Davon Erzeugnisse der Hauptgruppen (Endverwendungskategorien)											
	Vorleistungsgüterproduzenten			Investitionsgüterproduzenten			Gebrauchsgüterproduzenten			Verbrauchsgüterproduzenten		
	Mill. DM	Verände- rung 1)	Anteil 2)	Mill. DM	Verände- rung 1)	Anteil 2)	Mill. DM	Verände- rung 1)	Anteil 2)	Mill. DM	Verände- rung 1)	Anteil 2)
		%			%			%			%	
1995 .....	731 956	-	45,5	515 998	-	32,1	70 775	-	4,4	290 719	-	18,0
1996 .....	705 548	- 3,6	44,0	532 600	+ 3,2	33,2	70 222	- 0,8	4,4	295 893	+ 1,8	18,4
1997 .....	748 497	+ 6,1	44,2	569 064	+ 6,8	33,6	70 806	+ 0,8	4,2	303 728	+ 2,6	18,0
1996												
1. Vj .....	174 313	- 6,7	44,5	126 462	+ 1,9	32,3	18 507	- 1,6	4,7	72 326	+ 1,2	18,5
2. Vj .....	177 616	- 5,7	44,4	132 564	+ 2,3	33,2	17 330	- 1,7	4,3	72 407	+ 3,0	18,1
3. Vj .....	176 606	- 2,0	44,6	128 837	+ 5,7	32,6	16 212	+ 1,1	4,1	74 043	+ 3,3	18,7
4. Vj .....	176 989	- 0,1	42,4	144 757	+ 3,2	34,7	18 173	- 0,7	4,4	77 116	+ 2,1	18,5
1997												
1. Vj .....	174 466	+ 0,1	44,4	128 223	+ 1,4	32,6	17 610	- 4,8	4,5	72 649	+ 0,4	18,5
2. Vj .....	191 718	+ 7,9	44,5	146 285	+ 10,4	33,9	17 739	+ 2,4	4,1	75 290	+ 4,0	17,5
3. Vj .....	189 768	+ 7,5	45,0	139 696	+ 8,4	33,1	16 601	+ 2,4	4,0	75 537	+ 2,0	17,9
4. Vj .....	192 859	+ 9,0	43,2	154 577	+ 6,8	34,7	18 662	+ 2,7	4,2	79 993	+ 3,7	17,9

\*) Zum Absatz bestimmt.  
1) Veränderung gegenüber entsprechendem Vorjahreszeitraum.

2) Anteil am Produktionswert insgesamt.

**2 Produktionswert \*) nach Abschnitten, Hauptgruppen  
Deutsch**

Lfd. Nr.	Zeitraum Abschnitt/Hauptgruppe	Deutsch- land	Baden- Württemberg	Bayern	Berlin	Brandenburg	Bremen	Hamburg	Hessen
Mill.									
1	1995 .....	1 609 448	.	.	.	17 038	.	.	111 911
2	1996 .....	1 604 263	.	.	.	18 432	.	.	111 858
3	1997 .....	1 692 095	.	.	.	21 130	.	.	114 210
	davon 1997								
	Erzeugnisse der Abschnitte								
4	Bergbau und Gewinnung von Steinen und Erden .....	20 044	.	.	.	1 384	.	.	632
5	Verarbeitendes Gewerbe .....	1 672 051	.	.	.	19 746	27 696	34 922	113 579
	Erzeugnisse der Hauptgruppen								
6	Vorleistungsgüterprodu- zenten .....	748 497	.	.	11 077	12 127	5 478	14 778	51 663
7	Investitionsgüterprodu- zenten .....	569 064	.	.	7 833	4 198	16 555	10 829	35 099
8	Gebrauchsgüterprodu- zenten .....	70 806	.	.	.	798	.	.	3 766
9	Verbrauchsgüterprodu- zenten .....	303 728	.	.	20 190	4 008	4 966	9 112	23 682
Pro									
10	1995 .....	100	.	.	.	1,1	.	.	7,0
11	1996 .....	100	.	.	.	1,1	.	.	7,0
12	1997 .....	100	.	.	.	1,2	.	.	6,8
	davon 1997								
	Erzeugnisse der Abschnitte								
13	Bergbau und Gewinnung von Steinen und Erden .....	100	.	.	.	6,9	.	.	3,2
14	Verarbeitendes Gewerbe .....	100	.	.	.	1,2	1,7	2,1	6,8
	Erzeugnisse der Hauptgruppen								
15	Vorleistungsgüterprodu- zenten .....	100	.	.	1,5	1,6	0,7	2,0	6,9
16	Investitionsgüterprodu- zenten .....	100	.	.	1,4	0,7	2,9	1,9	6,2
17	Gebrauchsgüterprodu- zenten .....	100	.	.	.	1,1	.	.	5,3
18	Verbrauchsgüterprodu- zenten .....	100	.	.	6,6	1,3	1,6	3,0	7,8

\*) Zum Absatz bestimmt.

StBA, FS 4, R 3.1, 1997



(Endverwendungskategorien) und Ländern  
land

Mecklenburg- Vorpommern	Niedersachsen	Nordrhein- Westfalen	Rheinland-Pfalz	Saarland	Sachsen	Sachsen-Anhalt	Schleswig- Holstein	Thüringen	Lfd. Nr.
----------------------------	---------------	-------------------------	-----------------	----------	---------	----------------	------------------------	-----------	-------------

DM

9 950	155 115	419 190	.	26 739	34 653	23 273	39 272	19 138	1
10 673	153 770	407 831	.	25 357	36 403	23 261	39 352	20 515	2
10 935	161 645	425 506	.	26 896	41 129	24 820	41 054	22 894	3
77	4 361	7 225	.	621	1 256	825	230	398	4
10 858	157 284	418 281	.	26 276	39 873	23 996	40 824	22 496	5
3 058	71 473	237 733	.	13 802	17 427	13 370	16 114	10 043	6
3 240	51 706	106 433	.	10 106	13 801	4 179	12 506	6 770	7
262	4 944	19 800	.	661	1 095	498	1 021	1 399	8
4 375	33 523	61 541	.	2 328	8 806	6 773	11 414	4 682	9

zent

0,6	9,6	26,0	.	1,7	2,2	1,4	2,4	1,2	10
0,7	9,6	25,4	.	1,6	2,3	1,5	2,5	1,3	11
0,6	9,6	25,1	.	1,6	2,4	1,5	2,4	1,4	12
0,4	21,8	36,0	.	3,1	6,3	4,1	1,1	2,0	13
0,6	9,4	25,0	.	1,6	2,4	1,4	2,4	1,3	14
0,4	9,5	31,8	.	1,8	2,3	1,8	2,2	1,3	15
0,6	9,1	18,7	.	1,8	2,4	0,7	2,2	1,2	16
0,4	7,0	28,0	.	0,9	1,5	0,7	1,4	2,0	17
1,4	11,0	20,3	.	0,8	2,9	2,2	3,8	1,5	18

**3 Index der Erzeugerpreise gewerblicher Produkte \*) (Inlandsabsatz) nach  
Hauptgruppen (Endverwendungskategorien) und Güterabteilungen  
Deutschland  
1991 = 100**

Nr. der Klassifikation 1)	Hauptgruppe Güterabteilung	1993	1994	1995	1996	1997
	<b>Erzeugnisse der</b>					
	Vorleistungsgüterproduzenten .....	99,2	100,0	102,1	100,3	101,5
	Investitionsgüterproduzenten .....	104,6	105,0	106,6	108,1	108,9
	Gebrauchsgüterproduzenten .....	105,3	105,9	106,8	108,1	108,8
	Verbrauchsgüterproduzenten .....	103,5	104,0	105,3	105,7	107,0
10	Kohle und Torf .....	106,3	106,6	105,2	.	.
11	Erdöl und Erdgas; Dienstleistungen bei der Gewinnung von Erdöl und Erdgas .....	91,4	88,9	84,5	85,6	96,6
12	Uran- und Thoriumerze .....	-	-	-	-	-
13	Erze .....	-	-	-	-	-
14	Steine und Erden, sonstige Bergbauerzeugnisse .....	107,7	109,1	110,4	111,6	111,2
15	Erzeugnisse des Ernährungsgewerbes .....	102,0	102,2	102,9	103,6	105,3
16	Tabakerzeugnisse .....	111,1	112,4	114,1	114,9	118,1
17	Textilien .....	101,0	101,6	102,9	102,0	102,7
18	Bekleidung .....	105,1	105,4	105,4	105,4	105,6
19	Leder und Lederwaren .....	103,4	104,2	105,3	106,2	106,9
20	Holz und Holzwaren, Kork und Korkwaren, Flecht- und Korbmacherwaren (ohne Möbel) .....	99,6	101,2	104,6	102,5	102,9
21	Papier .....	94,1	94,7	104,4	99,1	97,1
22	Verlags- und Druckerzeugnisse, bespielte Ton-, Bild- und Datenträger .....	101,6	101,9	106,7	108,2	107,3
23	Kokereierzeugnisse, Mineralölerzeugnisse, Spalt- und Brutstoffe .....	99,1	105,2	104,2	111,3	114,2
24	Chemische Erzeugnisse .....	96,1	96,6	101,6	98,0	98,9
25	Gummi- und Kunststoffwaren .....	99,8	98,7	102,2	101,1	100,8
26	Glas, Keramik, bearbeitete Steine und Erden .....	104,5	105,6	106,8	106,5	106,0
27	Eisen- und Stahlerzeugnisse; NE-Metalle und -erzeug- nisse .....	93,4	95,7	101,8	97,0	98,8
28	Metallzeugnisse .....	101,4	100,9	103,1	104,3	104,4
29	Maschinen .....	105,8	106,4	108,2	110,0	111,0
30	Büromaschinen, Datenverarbeitungsgeräte und -ein- richtungen .....	98,0	94,8	93,9	91,6	87,3
31	Geräte der Elektrizitätserzeugung und -verteilung u.ä. ....	103,5	103,7	105,0	105,5	105,6
32	Nachrichtentechnik, Rundfunk- und Fernsehgeräte sowie elektronische Bauelemente .....	90,6	89,8	88,3	88,0	87,4
33	Medizin-, meß-, steuerungs-, regelungstechnische und optische Erzeugnisse; Uhren .....	106,4	107,2	108,4	110,3	111,8
34	Kraftwagen und Kraftwagenteile .....	106,1	106,4	107,8	109,3	110,0
35	Sonstige Fahrzeuge .....	103,4	103,3	103,7	104,3	104,6
36	Möbel, Schmuck, Musikinstrumente, Sportgeräte, Spielwaren und sonstige Erzeugnisse .....	106,7	108,4	110,6	112,8	114,2
37	Sekundärrohstoffe .....	-	-	-	-	-
40	Energie .....	101,5	102,0	102,1	94,5	94,8
41	Erzeugnisse und Dienstleistungen der Wasserversor- gung .....	123,4	132,7	139,2	146,3	151,6
45	Fertigteilbau .....	-	-	-	-	-

\*) Erzeugerpreise siehe Fachserie 17, Reihe 2.

1) In Anlehnung an das Systematische Güterverzeichnis für Produktions-  
statistiken, Ausgabe 1995.

StBA, FS 4, R 3.1, 1997

**Wert der zum Absatz bestimmten Produktion  
nach Güterklassen und Güterabteilungen**

**Deutschland**

4 Wert der zum Absatz bestimmten Produktion nach Güterklassen und Güterabteilungen  
Deutschland

Güter- klasse abteilung	Bezeichnung	1995	1996	1997	1997 Anzahl
		1000 DM			Unternehmen
1	2	3	4	5	6
10	Kohle und Torf	16 789 121	9 755 274	9 217 778	45
1010	Steinkohle und Steinkohlenbriketts	9 891 855	3 393 566	3 415 276	.
1020	Braunkohle und Braunkohlenbriketts	5 863 402	5 825 419	5 225 670	.
1030	Torf	366 987	361 319	380 141	42
1099	Veredlung von Erzeugnissen dieser Güterabteilung	666 877	174 970	196 691	4
11	Erdöl und Erdgas; Dienstleistungen bei der Gewinnung von Erdöl und Erdgas	2 942 008	3 076 833	3 433 391	9
1110	Erdöl und Erdgas	2 630 164	2 875 753	.	3
1120	Dienstleistungen bei der Gewinnung von Erdöl und Erdgas	251 844	201 079	.	6
12	Uran- und Thoriumerze	-	-	-	-
13	Erze	.	.	.	2
1310	Eisenerze	-	-	-	-
1320	NE-Metallerze (ohne Uran- und Thoriumerze)	-	-	.	1
1399	Veredlung von Erzeugnissen dieser Güterabteilung	.	.	.	1
14	Steine und Erden, sonstige Bergbauerzeugnisse	8 137 970	7 596 428	7 390 674	1 022
1411	Naturwerksteine	74 089	74 257	71 257	49
1412	Kalk-, Dolomit-, Gipsstein, Anhydrit, Kreide und Dolomit	602 749	592 447	617 124	92
1413	Tonschiefer	9 226	11 625	10 341	3
1421	Kies und Sand; gebrochene Natursteine	5 545 948	5 155 484	5 122 157	863
1422	Ton und Kaolin	378 404	378 360	410 411	47
1430	Chemische und Düngemittelminerale	649 946	333 671	363 473	16
1440	Salz und Natriumchlorid; Meerwasser	651 684	810 823	595 549	11
1450	Steine und Erden, a.n.g.; sonstige Bergbauerzeugnisse	203 211	217 691	180 984	20
1499	Veredlung von Erzeugnissen dieser Güterabteilung	22 714	22 070	19 378	7
15	Erzeugnisse des Ernährungsgewerbes	174 880 899	179 507 302	188 254 599	5 585
1511	Fleisch (ohne Geflügel)	9 151 145	10 468 825	11 856 593	581
1512	Geflügel	2 074 482	2 212 298	2 291 988	82
1513	Verarbeitetes Fleisch	16 958 899	17 323 460	18 982 932	1 160
1520	Fischerzeugnisse u.a. Meeresfrüchte	2 674 588	2 731 565	2 566 438	135
1531	Kartoffeln und Kartoffelerzeugnisse	1 737 910	1 430 714	1 375 370	70
1532	Frucht- und Gemüsesäfte	2 768 078	2 976 960	3 097 360	138
1533	Verarbeitetes Obst und Gemüse	5 020 490	5 017 813	4 897 306	233
1541	Öle und Fette, roh; Nebenprodukte	2 346 245	2 392 995	2 718 307	36
1542	Öle und Fette, raffiniert; Nebenprodukte	2 005 322	1 952 873	2 262 182	32
1543	Margarine u.ä. Nahrungsfette	1 923 910	1 934 599	2 250 056	14
1551	Milch und Milcherzeugnisse (ohne Speiseeis)	28 923 123	29 698 343	30 045 343	223
1552	Speiseeis	2 394 729	2 190 534	1 709 885	43
1561	Mahl- und Schälmlühlenerzeugnisse	3 936 293	3 972 236	4 000 474	137
1562	Stärke und Stärkeerzeugnisse	1 671 498	1 924 435	2 051 138	30
1571	Futtermittel für Nutztiere	4 964 740	5 321 509	5 205 878	169
1572	Futtermittel für sonstige Tiere	2 485 251	2 467 771	2 646 025	79
1581	Backwaren (ohne Dauerbackwaren)	10 598 677	11 283 334	14 422 237	2 215
1582	Dauerbackwaren	5 274 818	5 368 312	5 772 274	354
1583	Zucker	5 243 705	5 634 524	5 714 778	21
1584	Süßwaren (ohne Dauerbackwaren)	12 008 665	12 611 124	12 321 450	222
1585	Teigwaren	1 042 702	1 003 260	1 041 577	73
1586	Kaffee und Tee, Kaffee-Ersatz	7 190 030	6 539 263	7 172 231	56
1587	Würzen und Soßen	3 591 134	3 621 951	3 857 114	133
1588	Homogenisierte Lebensmittelzubereitungen und diätetische Lebensmittel	1 771 075	1 897 930	1 791 514	38
1589	Sonstige Nahrungsmittel (ohne Getränke)	5 744 927	6 095 074	6 443 454	296
1591	Spirituosen	2 595 436	2 566 606	2 390 484	124
1592	Ethylalkohol	181 569	206 127	213 498	20
1593	Wein; Weintrub, Weinstein	1 665 197	1 607 931	1 646 223	37
1594	Andere gegorene Getränke	130 410	149 431	194 108	49
1595	Wermutwein und andere aromatisierte Weine	62 822	79 226	91 565	8
1596	Bier	14 430 618	14 318 183	14 448 845	438
1597	Malz	952 422	966 047	991 717	47
1598	Mineralwasser, Erfrischungsgetränke u.a. nicht alkoholhaltige Getränke	11 028 208	11 197 437	11 563 312	514
1599	Veredlung von Erzeugnissen dieser Güterabteilung	331 781	344 811	220 965	67

4 Wert der zum Absatz bestimmten Produktion nach Güterklassen und Güterabteilungen  
Deutschland

Güter- klasse abteilung	Bezeichnung	1995	1996	1997	1997 Anzahl
		1000 DM			Unternehmen
1	2	3	4	5	6
16	Tabakerzeugnisse (einschließlich Veredlung)	7 360 260	7 204 823	7 210 912	22
1600	Tabakerzeugnisse	.	.	.	21
1699	Veredlung von Erzeugnissen dieser Güterabteilung	.	.	.	1
17	Textilien	28 563 642	26 704 896	26 994 924	1 443
1710	Textile Spinnstoffe und Garne	3 898 821	3 365 091	3 639 331	122
1720	Gewebe	6 515 177	6 097 457	6 292 965	220
1730	Textilveredlung	3 364 142	3 203 364	2 994 491	192
1740	Konfektionierte Textilwaren (ohne Bekleidung)	3 574 292	3 402 618	3 300 476	446
1751	Teppiche und Fußbodenbeläge	2 546 801	2 464 614	2 315 758	61
1752	Seilerwaren	137 447	147 684	161 267	32
1753	Vliesstoffe, auch getränkt, bestrichen, überzogen oder mit Lagen versehen	1 584 197	1 415 082	1 572 804	49
1754	Textilerzeugnisse, a.n.g.	3 427 137	3 329 510	3 514 940	266
1760	Gewirke und Gestricke	1 292 697	1 259 508	1 339 765	101
1771	Strumpfwaren	1 142 839	1 056 787	931 574	48
1772	Pullover, Strickjacken, Westen u.ä. Waren (einschl. Unterziehpullis), gewirkt oder gestrickt	1 080 093	963 180	932 153	181
18	Bekleidung	9 925 633	9 157 576	8 575 735	843
1810	Lederbekleidung	108 065	86 320	79 207	26
1821	Arbeits- und Berufsbekleidung	240 085	243 987	226 186	62
1822	Oberbekleidung (ohne Arbeits- und Berufsbekleidung)	5 589 440	5 150 519	4 789 226	431
1823	Wäsche	2 783 503	2 555 666	2 444 733	337
1824	Bekleidung und Bekleidungszubehör, a.n.g.	1 107 090	1 024 396	949 385	247
1830	Pelze und Pelzwaren	49 105	46 677	43 605	16
1899	Veredlung von Erzeugnissen dieser Güterabteilung	48 345	50 011	43 394	21
19	Leder und Lederwaren	4 409 579	4 068 233	4 046 420	346
1910	Leder	716 717	692 552	781 679	32
1920	Lederwaren (ohne Schuhe)	1 111 354	988 620	929 823	148
1930	Schuhe	2 512 713	2 332 406	2 278 790	167
1999	Veredlung von Erzeugnissen dieser Güterabteilung	68 795	54 655	56 128	7
20	Holz und Holzwaren, Kork und Korkwaren, Flecht- und Korbmacherwaren (ohne Möbel)	28 187 074	26 579 944	27 993 468	2 398
2010	Holz, gesägt, auch gehobelt oder imprägniert	6 621 037	6 163 739	6 508 431	969
2020	Sperrholz, Span- u.ä. Platten, Faserplatten; Furnierblätter; verdichtetes Holz	5 867 433	5 519 245	5 958 278	132
2030	Bautischler- und Zimmermannsarbeiten, aus Holz	12 105 611	11 197 821	11 594 578	1 083
2040	Verpackungsmittel, Lagerbehälter und Ladungsträger, aus Holz	961 391	946 772	1 007 820	217
2051	Andere Holzwaren	2 193 111	2 261 531	2 297 683	312
2052	Kork-, Flecht- und Korbmacherwaren	46 612	41 737	42 811	13
2099	Veredlung von Erzeugnissen dieser Güterabteilung	391 880	449 099	583 867	59
21	Papier	48 389 254	44 915 436	44 835 008	1 059
2111	Holzstoff und Zellstoff	372 554	279 461	427 591	7
2112	Papier, Karton und Pappe	22 130 613	19 926 061	21 257 921	240
2121	Weißpapier und -pappe; Verpackungsmittel aus Papier, Karton und Pappe	13 299 605	12 270 480	12 258 139	473
2122	Haushalts-, Hygiene- und Toilettenartikel aus Papier, Pappe und Zellstoff	6 178 844	5 983 085	4 826 254	55
2123	Schreibwaren und Bürobbedarf aus Papier, Karton oder Pappe	1 590 922	1 536 922	1 273 881	97
2124	Tapeten	871 367	877 152	895 850	21
2125	Andere Waren aus Papier, Karton und Pappe	3 844 882	3 834 784	3 800 543	314
2199	Veredlung von Erzeugnissen dieser Güterabteilung	100 466	207 490	94 828	11

4 Wert der zum Absatz bestimmten Produktion nach Güterklassen und Güterabteilungen  
Deutschland

Güter- klasse abteilung	Bezeichnung	1995	1996	1997	1997 Anzahl
		1000 DM			Unternehmen
1	2	3	4	5	6
22	Verlags- und Druckerzeugnisse, bespielte Ton-, Bild- und Datenträger	66 488 571	69 591 892	71 377 272	2 919
2211	Buch- und Musikverlagserzeugnisse	7 599 172	8 000 936	8 625 961	401
2212	Zeitungen u.a. periodische Druckschriften, mindestens viermal wöchentlich erscheinend	13 661 716	15 961 018	16 638 584	259
2213	Zeitungen u.a. periodische Druckschriften, weniger als viermal wöchentlich erscheinend	11 258 794	11 677 772	12 440 128	570
2214	Bespielte Tonträger	255 430	294 323	259 906	30
2215	Sonstige Verlagserzeugnisse	448 838	452 425	487 736	142
2221	Druck von Zeitungen u.a. periodischen Druckschriften, mindestens viermal wöchentlich erscheinend (z.B. Tageszeitungen)	2 201 004	2 360 925	2 307 177	113
2222	Drucke, a.n.g.	26 198 958	26 338 812	26 007 424	1 806
2223	Druckweiterverarbeitung von Druckerzeugnissen	1 287 686	1 162 679	1 231 827	240
2224	Satzherstellung und Reproduktion	1 951 555	1 742 566	1 694 319	470
2225	Sonstige Dienstleistungen des Druckgewerbes	315 647	335 713	353 213	108
2231	Vervielfältigung von bespielten Tonträgern	952 972	936 639	916 774	15
2232	Vervielfältigung von bespielten Bildträgern	138 439	121 850	100 305	15
2233	Vervielfältigung von bespielten Datenträgern	218 361	206 233	313 918	19
23	Kokereierzeugnisse, Mineralölzeugnisse, Spalt- und Brutstoffe	22 386 374	23 316 877	22 625 295	82
2310	Kokereierzeugnisse	2 466 484	2 350 403	2 466 682	.
2320	Mineralölzeugnisse	19 625 426	20 557 651	19 718 599	79
2330	Spalt- und Brutstoffe	.	.	.	2
2399	Veredlung von Erzeugnissen dieser Güterabteilung	.	.	.	1
24	Chemische Erzeugnisse	169 378 022	165 311 244	175 874 136	1 613
2411	Industriegase	1 539 543	1 567 624	1 653 288	38
2412	Farbstoffe und Pigmente	7 420 944	6 874 404	7 300 904	85
2413	Sonstige anorganische Grundstoffe und Chemikalien	7 250 939	7 066 627	7 717 050	171
2414	Sonstige organische Grundstoffe und Chemikalien	25 932 231	24 086 414	27 562 838	162
2415	Düngemittel und Stickstoffverbindungen	2 974 778	3 313 909	3 242 858	53
2416	Kunststoffe, in Primärformen	28 131 643	26 906 604	29 870 910	207
2417	Synthetischer Kautschuk, in Primärformen	1 286 631	1 142 821	1 048 079	17
2420	Schädlingsbekämpfungs- und Pflanzenschutzmittel	3 648 741	3 651 552	3 685 476	61
2430	Anstrichmittel, Druckfarben und Kitte	12 966 184	13 176 753	14 057 246	370
2441	Pharmazeutische Grundstoffe	3 123 542	3 548 548	3 925 716	74
2442	Pharmazeutische Spezialitäten und sonstige pharmazeutische Erzeugnisse	29 422 766	30 565 136	30 190 975	309
2451	Seifen, Wasch-, Reinigungs- und Poliermittel	8 262 437	7 705 066	7 835 762	271
2452	Duftstoffe und Körperpflegemittel	8 722 350	8 119 294	7 724 934	174
2461	Pyrotechnische Erzeugnisse	811 441	785 780	756 615	19
2462	Klebstoffe und Gelatine	2 116 899	2 088 420	2 233 741	109
2463	Etherische Öle	.	.	.	43
2464	Fotochemische Erzeugnisse	3 137 321	2 723 150	2 905 258	21
2465	Unbespielte Ton-, Bild- und Datenträger	.	.	.	6
2466	Chemische Erzeugnisse, a.n.g.	12 686 583	12 587 567	13 748 114	350
2470	Chemiefasern	5 859 323	5 532 991	5 978 127	46
2499	Veredlung von Erzeugnissen dieser Güterabteilung	1 928 338	1 744 001	1 893 146	55
25	Gummi- und Kunststoffwaren	74 967 527	73 742 245	77 539 199	3 463
2511	Bereifungen, neu, aus Kautschuk	4 789 070	4 983 483	5 404 305	15
2512	Bereifungen, runderneuert	399 676	363 921	330 438	20
2513	Andere Gummiwaren (ohne Bereifungen)	9 246 720	9 345 276	9 827 689	313
2521	Platten, Rohre, Folien, Schläuche und Profile, aus Kunststoffen	20 011 397	19 465 164	21 326 687	675
2522	Verpackungsmittel aus Kunststoffen	8 532 787	8 051 643	8 282 850	615
2523	Baubedarfsartikel aus Kunststoffen	10 522 627	10 371 315	10 421 367	888
2524	Andere Kunststoffwaren	20 178 117	19 874 656	20 647 778	1 530
2599	Veredlung von Erzeugnissen dieser Güterabteilung	1 287 134	1 286 787	1 298 286	189

4 Wert der zum Absatz bestimmten Produktion nach Güterklassen und Güterabteilungen  
Deutschland

Güter- klasse abteilung	Bezeichnung	1995	1996	1997	1997 Anzahl
		1000 DM			Unternehmen
1	2	3	4	5	6
26	Glas, Keramik, bearbeitete Steine und Erden	62 124 167	59 286 270	58 929 643	2 730
2611	Flachglas (ohne veredeltes und bearbeitetes Flachglas)	1 158 076	1 041 901	1 168 057	24
2612	Veredeltes und bearbeitetes Flachglas	4 364 556	4 273 027	4 525 206	207
2613	Hohlglas	4 524 423	4 390 968	4 190 032	80
2614	Glasfasern	1 186 091	1 272 642	1 309 413	31
2615	Sonstiges Glas (einschl. technischer Glaswaren)	2 304 629	2 386 124	2 199 845	100
2621	Haushaltswaren und Ziergegenstände, aus Keramik	1 654 685	1 482 838	1 488 001	84
2622	Keramische Installationsgegenstände zu sanitären Zwecken	546 906	482 282	471 414	11
2623	Elektrische Isolatoren und Isolierteile, aus keramischen Stoffen	442 822	394 029	431 011	18
2624	Andere keramische Waren für technische Zwecke	542 020	583 437	612 264	29
2625	Andere keramische Waren, a.n.g.	467 026	450 430		50
2626	Feuerfeste keramische Werkstoffe	2 138 586	2 024 850	2 061 296	82
2630	Keramische Wand-, Bodenfliesen und -platten	1 397 506	1 204 365	1 113 035	41
2640	Ziegel und andere Baukeramik	3 638 183	3 217 110	3 220 387	194
2651	Zement	4 526 127	4 333 088	4 345 792	41
2652	Kalk	889 895	799 736	820 556	36
2653	Gips, aus gebranntem Gips oder aus Calciumsulfat	685 778	646 657	631 764	21
2661	Betonerzeugnisse, vorgefertigte Bauelemente und Gebäude aus Zement, Beton oder Kunststein	12 380 613	11 770 597	11 519 925	823
2662	Gipserzeugnisse für den Bau	709 471	679 852	648 129	15
2663	Frischbeton (Transportbeton)	7 076 128	6 780 287	6 408 480	600
2664	Mörtel	2 747 243	2 804 017	2 776 254	231
2665	Faserzementwaren	728 740	641 390	598 395	39
2666	Andere Beton-, Zement- und Gipswaren	812 867	755 134	805 235	79
2670	Natursteinerzeugnisse, a.n.g.	1 110 813	1 073 992	1 075 543	197
2681	Mühl-, Mahl-, Poliersteine und Schleifkörper	1 455 398	1 410 967	1 448 967	68
2682	Mineralerzeugnisse, a.n.g.	4 137 690	3 903 890	4 115 488	176
2699	Veredlung von Erzeugnissen dieser Güterabteilung	497 893	482 661		46
27	Eisen- und Stahlerzeugnisse; NE-Metalle und -erzeugnisse	91 402 433	83 081 890	91 601 066	1 259
2710	Roheisen und Stahl (EGKS), Ferrolegierungen (EGKS)	33 389 155	29 736 286	32 631 468	83
2721	Rohre, Rohrform-, Rohrverschluß- und Rohrverbindungsstücke, aus Gußeisen	967 735	901 819	798 266	21
2722	Stahlrohre, Rohrform-, Rohrverschluß- und Rohrverbindungsstücke, aus Eisen oder Stahl	7 625 927	7 257 456	7 608 433	233
2731	Blankstahl	1 458 816	1 265 687	1 273 392	42
2732	Kaltband mit einer Breite von weniger als 500 mm	4 657 895	3 989 694	4 323 059	53
2733	Kaltprofile	630 479	632 055	760 956	36
2734	Draht	2 011 441	1 698 318	1 756 800	74
2735	Ferrolegierungen (nicht EGKS) u.a.	1 130 805	1 117 949	1 208 761	45
2741	Eisen- und Stahlerzeugnisse, a.n.g.	2 554 880	2 632 368	3 081 623	29
2742	Edelmetalle und Halbzeug daraus	12 964 039	11 641 410	13 175 627	137
2743	Aluminium und Halbzeug daraus	1 585 486	1 631 543	2 069 364	66
2744	Blei, Zink und Zinn und Halbzeug daraus	9 602 672	8 192 811	9 541 274	98
2745	Sonstige NE-Metalle, Halbzeug und Waren daraus	1 220 852	1 152 726	1 328 954	59
2751	Erzeugnisse der Eisengießereien	5 844 052	5 561 054	5 731 241	222
2752	Erzeugnisse der Stahlgießereien	1 235 708	1 239 855	1 350 092	51
2753	Erzeugnisse der Leichtmetallgießereien	3 699 308	3 638 880	4 103 647	239
2754	Erzeugnisse der Buntmetallgießereien	823 183	791 979	858 108	126
28	Metallerzeugnisse	109 347 338	107 327 371	113 499 342	7 545
2811	Stahl- und Leichtmetallbaukonstruktionen	19 578 122	18 340 359	19 302 327	2 144
2812	Ausbauelemente aus Stahl und Aluminium	5 401 939	5 406 632	5 604 554	883
2821	Tanks, Sammelbehälter u.ä. Behälter, aus Eisen oder Stahl sowie aus Aluminium	2 442 838	2 383 854	2 529 534	333
2822	Heizkörper für Zentralheizungen; Zentralheizungskessel	3 635 681	3 604 396	3 513 897	84
2830	Dampfkessel (Dampferzeuger) (ohne Zentralheizungskessel); Kernreaktoren, Teile dafür	7 143 249	7 837 016	6 908 282	320

4 Wert der zum Absatz bestimmten Produktion nach Güterklassen und Güterabteilungen  
Deutschland

Güter- klasse abteilung	Bezeichnung	1995	1996	1997	1997 Anzahl
		1000 DM			Unternehmen
1	2	3	4	5	6
2840	Schmiede-, Preß-, Zieh- und Stanzteile, gewalzte Ringe und pulvermetallurgische Erzeugnisse	13 214 246	13 050 700	14 317 455	824
2851	Oberflächenveredlung und Wärmebehandlung	4 893 615	4 871 819	5 606 458	714
2852	Mechanik, a.n.g.	2 573 598	2 654 574	3 232 973	447
2861	Schneidwaren und Bestecke	1 293 577	1 328 943	1 277 222	70
2862	Werkzeuge	8 336 036	8 543 030	9 235 820	881
2863	Schlösser und Beschläge	8 751 325	8 560 713	9 846 656	305
2871	Behälter aus Eisen oder Stahl	1 306 980	1 272 426	1 285 505	122
2872	Verpackungen und Verschlüsse, aus Eisen, Stahl oder NE-Metall	4 417 397	4 384 792	4 512 661	93
2873	Drahtwaren	3 615 934	3 301 142	3 555 456	264
2874	Schrauben, Niete, Ketten, Federn	6 950 964	6 670 125	7 216 537	453
2875	Eisen-, Blech- und Metallwaren, a.n.g.	12 904 335	12 321 112	12 616 426	1 105
2899	Veredlung von Erzeugnissen dieser Güterabteilung (ohne Schmiede-, Preß-, Zieh- und Stanzteile, Oberflächenveredlung und Wärmebehandlung und Mechanik, a.n.g.)	2 887 503	2 795 736	2 937 579	560
29	Maschinen	211 990 102	216 219 081	227 858 568	7 423
2911	Verbrennungsmotoren und Turbinen	6 459 741	7 174 403	6 443 723	79
2912	Pumpen und Kompressoren	14 380 291	13 849 993	14 415 836	554
2913	Armaturen	12 988 114	12 709 531	12 964 969	473
2914	Lager, Getriebe, Zahnräder und Antriebsselemente	13 565 548	14 002 147	14 738 532	432
2921	Öfen und Brenner, Teile dafür	2 942 205	3 062 545	2 972 683	177
2922	Hebezeuge und Fördermittel	16 574 875	16 755 142	17 936 078	950
2923	Kälte- und lufttechnische Erzeugnisse für gewerbliche Zwecke	11 258 536	12 095 785	12 958 849	660
2924	Maschinen für unspezifische Verwendung, a.n.g.	20 301 145	20 605 185	21 837 238	1 141
2931	Einachsschlepper, Acker- und Forstschlepper, andere Zugmaschinen	3 391 359	3 589 336	2 796 286	47
2932	Sonstige Maschinen für die Land- und Forstwirtschaft, Teile dafür	4 902 395	4 921 246	5 928 819	272
2940	Werkzeugmaschinen, Teile dafür	23 785 157	24 434 651	25 611 558	1 311
2951	Maschinen für die Metallherzeugung, Walzwerkseinrichtungen, Gießmaschinen	2 081 965	2 579 260	2 529 371	151
2952	Bergwerks-, Bau- und Baustoffmaschinen, Teile dafür	10 450 182	9 309 603	9 837 860	413
2953	Maschinen für das Ernährungsgewerbe und die Tabakverarbeitung, Teile dafür	5 613 628	5 500 678	5 496 996	348
2954	Maschinen für das Textil-, Bekleidungs- und Ledergewerbe, Teile und Zubehör dafür	9 804 030	9 271 544	9 779 024	306
2955	Maschinen für das Papiergewerbe	3 469 973	4 339 298	4 119 584	194
2956	Maschinen für das Druckgewerbe und für sonstige bestimmte Wirtschaftszweige, a.n.g.	31 197 684	33 045 528	37 639 480	2 294
2960	Waffen und Munition, Teile dafür	406 531	393 565	379 213	29
2971	Elektrische Haushaltsgeräte, Teile dafür	15 885 148	15 531 146	16 393 886	211
2972	Nichtelektrische Heiz-, Koch-, Heißwasser-, Heißluft- u.ä. Geräte für den Haushalt, Teile dafür	1 927 298	2 444 233	2 510 765	77
2999	Veredlung von Erzeugnissen dieser Güterabteilung	604 295	604 264	567 818	238
30	Büromaschinen, Datenverarbeitungsgeräte und -einrichtungen	14 748 957	15 927 604	17 703 577	267
3001	Büromaschinen	2 327 429	2 230 654	2 313 686	72
3002	Datenverarbeitungsgeräte und -einrichtungen	12 362 703	13 653 296	15 378 080	204
3099	Veredlung von Erzeugnissen dieser Güterabteilung	58 826	43 655	11 811	4
31	Geräte der Elektrizitätserzeugung und -verteilung u.ä.	83 308 749	83 135 829	86 970 616	2 501
3110	Elektromotoren, Generatoren, Transformatoren	15 774 358	15 859 675	16 729 735	629
3120	Elektrizitätsverteilungs- und -schalteinrichtungen	32 718 770	33 411 448	35 255 081	1 082
3130	Isolierte Elektrokabel, -leitungen und -drähte	6 593 413	6 239 496	6 632 893	135
3140	Akkumulatoren und Batterien	1 935 161	1 848 137	1 859 186	28
3150	Elektrische Lampen und Leuchten	7 079 462	6 771 334	7 251 967	357
3161	Elektrische Ausrüstungen für Motoren und Fahrzeuge, a.n.g.	10 854 502	10 893 085	11 203 673	134
3162	Sonstige elektrische Ausrüstungen, a.n.g.	8 174 123	7 943 184	7 843 018	573
3199	Veredlung von Erzeugnissen dieser Güterabteilung	178 959	169 471	195 064	40



4 Wert der zum Absatz bestimmten Produktion nach Güterklassen und Güterabteilungen  
Deutschland

Güter- klasse abteilung	Bezeichnung	1995	1996	1997	1997 Anzahl
		1000 DM			Unternehmen
1	2	3	4	5	6
32	Nachrichtentechnik, Rundfunk- und Fernsehgeräte sowie elektronische Bauelemente	35 173 871	36 593 095	38 490 668	627
3210	Elektronische Bauelemente	9 604 961	.	.	285
3220	Nachrichtentechnische Geräte und Einrichtungen	17 218 683	19 530 993	20 270 405	159
3230	Rundfunk- und Fernsehgeräte, phono- und videoteknische Geräte	8 313 330	7 666 331	7 315 046	234
3299	Veredlung von Erzeugnissen dieser Güterabteilung	36 897	.	.	15
33	Medizin-, meß-, steuerungs-, regelungstechnische und optische Erzeugnisse; Uhren	38 902 045	40 137 850	42 521 021	2 661
3310	Medizinische Geräte und orthopädische Vorrichtungen	12 799 407	13 484 790	14 814 898	1 249
3320	Meß-, Kontroll-, Navigations- u.ä. Instrumente und Vorrichtungen	18 893 022	19 131 832	20 023 544	1 144
3330	Industrielle Prozeßsteuerungsanlagen	1 383 800	1 547 983	1 643 599	94
3340	Optische und fotografische Geräte	4 650 558	4 819 938	4 979 829	196
3350	Uhren	1 104 614	1 078 097	993 609	106
3399	Veredlung von Erzeugnissen dieser Güterabteilung	70 645	75 210	65 543	24
34	Kraftwagen und Kraftwagenteile	224 634 647	237 873 500	258 760 216	1 189
3410	Kraftwagen und Kraftwagenmotoren	157 145 654	167 513 964	180 134 077	76
3420	Karosserien, Aufbauten und Anhänger	9 516 160	8 096 842	8 610 551	432
3430	Teile und Zubehör für Kraftwagen und Kraftwagenmotoren	57 444 452	61 627 164	69 190 465	763
3499	Veredlung von Erzeugnissen dieser Güterabteilung	528 381	635 530	825 123	32
35	Sonstige Fahrzeuge	23 732 610	23 391 372	29 452 587	430
3511	Schiffe (ohne Boote und Yachten)	6 558 408	5 585 614	7 278 710	93
3512	Boote und Yachten	248 844	259 120	499 181	31
3520	Schienenfahrzeuge	5 110 166	5 049 691	5 715 633	97
3530	Luft- und Raumfahrzeuge	9 057 446	9 722 213	13 059 704	78
3541	Krafträder	756 149	881 619	1 013 940	18
3542	Fahrräder, Teile und Zubehör	1 187 724	1 048 951	1 066 665	58
3543	Behindertenfahrzeuge	380 193	420 245	395 048	25
3550	Fahrzeuge, a.n.g.	390 887	378 318	379 945	43
3599	Veredlung von Erzeugnissen dieser Güterabteilung	42 794	45 601	43 761	6
36	Möbel, Schmuck, Musikinstrumente, Sportgeräte, Spielwaren und sonstige Erzeugnisse	50 063 767	49 498 293	49 083 434	2 791
3611	Sitzmöbel	10 673 073	10 689 058	10 907 754	553
3612	Büro- und Ladenmöbel	5 142 978	4 776 143	4 810 579	490
3613	Holz- und Metallmöbel für Küchen	6 766 080	6 930 564	6 747 008	233
3614	Sonstige Möbel	15 170 921	14 826 195	14 347 523	1 126
3615	Matratzen	1 434 475	1 448 452	1 459 199	94
3621	Münzen	26 758	14 390	15 200	6
3622	Schmuck, Gold- und Silberschmiedeerzeugnisse (ohne Phantasieschmuck)	1 621 308	1 548 954	1 546 895	144
3630	Musikinstrumente	628 228	614 802	614 876	95
3640	Sportgeräte	831 837	875 955	852 355	95
3650	Spielwaren	2 531 111	2 586 612	2 432 642	182
3661	Phantasieschmuck	153 295	146 702	138 943	40
3662	Besen und Bürsten	931 063	923 439	959 135	83
3663	Sonstige Erzeugnisse, a.n.g.	4 059 985	4 051 096	4 159 645	351
3699	Veredlung von Erzeugnissen dieser Güterabteilung	92 653	65 932	91 681	33
37	Sekundärrohstoffe	1 212 503	1 261 496	1 853 720	163
3710	Metallische Sekundärrohstoffe	739 024	824 786	1 371 245	67
3720	Nichtmetallische Sekundärrohstoffe	473 478	436 710	482 475	120
40	Energie	-	-	-	-
4010	Erzeugnisse und Dienstleistungen der Elektrizitätsversorgung	-	-	-	-
4020	Erzeugnisse und Dienstleistungen der Gasversorgung	-	-	-	-
4030	Fernwärme und Dienstleistungen der Fernwärmeversorgung (einschl. der Versorgung mit Energie in kalter Form)	-	-	-	-
41	Erzeugnisse und Dienstleistungen der Wasserversorgung	-	-	-	-
45	Fertigteilbau	112 676	122 619	94 175	25



# **Produktion nach Güterarten**

## **Deutschland**

## 5 Produktion nach Güterarten - Deutschland

Melde-Nr.	Bezeichnung	Einheit	1995	1996	1997	1997 Anzahl Unternehmen	
1	2	3	4	5	6	7	
Kohle und Torf							
Steinkohle, nicht agglomeriert (verwertbare Förderung)							
1010 11 300	- Anthrazit (EGKS)	1000 t	*	53 564	48 197	46 792	.
		TJ	*	1 595 233	1 431 628	1 392 564	.
	darunter zum Absatz bestimmt	1000 t		46 369	41 879	40 619	.
		TJ		1 380 955	1 243 971	1 208 857	.
		1000 DM		9 780 284	3 290 333	3 317 600	.
1010 11 500	- Bitumenhaltige Steinkohle (EGKS)	1000 t	*	-	-	-	-
		TJ	*	-	-	-	-
	darunter zum Absatz bestimmt	1000 t		-	-	-	-
		TJ		-	-	-	-
		1000 DM		-	-	-	-
1010 11 600	- Andere Steinkohle (EGKS)	1000 t	*	-	-	-	-
		TJ	*	-	-	-	-
	darunter zum Absatz bestimmt	1000 t		-	-	-	-
		TJ		-	-	-	-
		1000 DM		-	-	-	-
1010 11 700	- Steinkohlenstaub (z.B. für Kohlenfeuerung, als Füllstoff für Kunststoffe); andere Brennstoffe auf Kohlenbasis (z.B. Gemische aus Kohlenstaub, Mineralöl und organischen Brennstoffen)	1000 t	*	-	-	-	-
		TJ	*	-	-	-	-
	darunter zum Absatz bestimmt	1000 t		-	-	-	-
		TJ		-	-	-	-
		1000 DM		-	-	-	-
1010 12 000	Steinkohlenbriketts u.ä. aus Steinkohle gewonnene feste Brennstoffe (EGKS)	1000 t	*	379	357	322	.
		TJ	*	11 914	11 202	10 111	.
	darunter zum Absatz bestimmt	1000 t		379	357	322	.
		TJ		11 914	11 202	10 111	.
		1000 DM		111 571	103 233	97 676	.
Braunkohle							
- nicht agglomeriert (EGKS)							
1020 10 330	- - Braunkohle, roh	1000 t	*	192 700	187 180	177 099	.
		TJ	*	1 636 022	1 592 149	1 501 979	.
	darunter zum Absatz bestimmt	1000 t		158 058	165 085	154 646	.
		TJ		1 341 916	1 404 217	1 311 552	.
		1000 DM		4 868 532	4 830 689	4 460 623	.
1020 10 350	- - Braunkohlenstaub und Trockenkohle	1000 t	*	3 741	3 436	3 229	.
		TJ	*	79 877	74 120	69 323	.
	darunter zum Absatz bestimmt	1000 t		3 741	3 436	3 229	.
		TJ		79 877	74 120	69 323	.
		1000 DM		231 166	212 709	208 131	.
1020 10 530	- - Braunkohlenbriketts	1000 t	*	5 011	4 896	3 546	.
		TJ	*	96 503	95 328	69 047	.
	darunter zum Absatz bestimmt	1000 t		5 011	4 896	3 546	.
		TJ		96 503	95 328	69 047	.
		1000 DM		763 704	782 021	556 916	.
1020 10 550	- - Braunkohlengranulat	1000 t	*	-	-	-	-
		TJ	*	-	-	-	-
	darunter zum Absatz bestimmt	1000 t		-	-	-	-
		TJ		-	-	-	-
		1000 DM		-	-	-	-
Torf							
- Schwarztorf für gärtnerische Zwecke							
1030 10 310	- - ohne Nährstoffe, lose und in Säcken	m3	*	1 470 723	1 643 622	1 732 913	14
	darunter zum Absatz bestimmt	m3		1 470 723	1 643 622	1 732 913	14
		1000 DM		26 993	29 942	33 433	.
1030 10 353	- - mit Nährstoffen	m3	*	280 003	.	.	4
	- - Torfmischdünger, Bodenverbesserer	m3	*	280 003	.	.	4
	darunter zum Absatz bestimmt	1000 DM		.	.	.	.
1030 10 355	- - - Substrate	m3	*	1 425 267	1 441 537	1 278 384	5
	darunter zum Absatz bestimmt	m3		1 425 267	1 441 537	1 278 384	5
		1000 DM		55 230	64 623	58 236	.
1030 10 357	- - - Blumenerde	m3	*	2 811 901	2 514 898	2 897 039	19
	darunter zum Absatz bestimmt	m3		2 811 901	2 514 898	2 897 039	19
		1000 DM		132 073	120 186	149 710	.
1030 10 533	- - - Weißtorf für gärtnerische Zwecke	m3	*	1 008 337	900 246	861 008	21
	- - ohne Nährstoffe	m3	*	1 008 337	900 246	861 008	21
	in Ballen	1000 DM		32 052	26 449	25 013	.
1030 10 535	- - - lose und in Säcken	m3	*	1 001 751	905 702	677 115	20
	darunter zum Absatz bestimmt	m3		1 001 751	905 702	677 115	20
		1000 DM		25 501	24 035	21 277	.
1030 10 553	- - mit Nährstoffen	m3	*	432 374	259 237	289 673	9
	- - Torfmischdünger	m3	*	432 374	259 237	289 673	9
	darunter zum Absatz bestimmt	1000 DM		16 123	12 169	13 674	.

## 5 Produktion nach Güterarten - Deutschland

Melde-Nr.	Bezeichnung	Einheit		1995	1996	1997	1997 Anzahl Unternehmen
1	2	3		4	5	6	7
1030 10 555	- - - Substrate, in Ballen darunter zum Absatz bestimmt	m3 m3 1000 DM	*	284 172 284 172 13 506	263 059 263 059 12 416	259 936 259 936 12 344	10 10
1030 10 557	- - - Substrate, lose und in Säcken darunter zum Absatz bestimmt	m3 m3 1000 DM	*	557 409 557 409 36 255	682 801 682 801 36 512	667 947 667 947 36 823	6 6
1030 10 590	- - Anderer Weißtorf (z.B. Pflanzenballen, gepreßte Anzuchttopfe) darunter zum Absatz bestimmt	m3 m3 1000 DM	*	- - -	- - -	- - -	- -
1030 10 900	- Andere Torfprodukte (z.B. Torfbriketts, Industrietorf u.ä.) darunter zum Absatz bestimmt	t t 1000 DM	*	. . .	. . .	. . .	2 2
1099 00 000	Veredlung von Erzeugnissen dieser Güterabteilung	1000 DM		666 877	174 970	196 691	4
	Erdöl und Erdgas; Dienstleistungen bei der Gewinnung von Erdöl und Erdgas						
1110 10 000	Erdöl und Öl aus bituminösen Mineralien, roh	1000 t TJ 1000 t TJ 1000 DM	* *	2 959 126 104 2 959 126 104 222 596	2 849 120 853 2 849 120 853 292 022	2 821 120 742 2 821 120 742 307 496	. .
1110 20 300	Erdgas - verflüssigt darunter zum Absatz bestimmt	1000 MWh 1000 MWh 1000 DM	*	- - -	- - -	- - -	- -
1110 20 500	- in gasförmigem Zustand darunter zum Absatz bestimmt	1000 MWh 1000 MWh 1000 DM	*	183 898 183 898 2 387 208	200 608 200 608 2 506 541	197 323 197 323 2 875 209	. .
1110 20 700	- Erdölgas darunter zum Absatz bestimmt	1000 MWh 1000 MWh 1000 DM	*	1 062 1 062 12 692	945 945 11 026	856 856 12 351	. .
1110 30 000	Verflüssigung und Rückumwandlung von Erdgas zu Transportzwecken	1000 DM		.	.	.	2
1110 40 000	Bituminöse oder ölhaltige Schiefer und Sande	t TJ t TJ 1000 DM	* *	. . . . .	. . . . .	. . . . .	1 1
	Dienstleistungen bei der Gewinnung von Erdöl und Erdgas						
1120 11 000	Mit der Gewinnung von Erdöl und Erdgas verbundene Bohrungen	1000 DM		163 700	137 677	.	3
1120 12 000	Installation, Reparatur, Instandhaltung und Abbau von Bohranlagen für die Gewinnung von Erdöl und Erdgas sowie damit verbundene Dienstleistungen	1000 DM		88 145	63 402	.	4
	Uran- und Thoriumerze						
1200 10 000	Uran- und Thoriumerze und deren Konzentrate	t 1000 DM		- -	- -	- -	-
	Erze						
	Eisenerze und ihre Konzentrate (ohne Schwefelkiesabbrände)						
1310 10 300	- nicht agglomeriert (EGKS) darunter zum Absatz bestimmt	t-eff. t-eff. 1000 DM	*	- - -	- - -	- - -	- -
1310 10 500	- agglomeriert (EGKS) darunter zum Absatz bestimmt	t-eff. t-eff. 1000 DM	*	- - -	- - -	- - -	- -
	NE-Metallerze (ohne Uran- und Thoriumerze)						
1320 11 000	- Kupfererze u. i. Konzentrate darunter zum Absatz bestimmt	t-eff. t-eff. 1000 DM	*	- - -	- - -	- - -	- -
1320 12 000	- Nickel-erze u. i. Konzentrate darunter zum Absatz bestimmt	t-eff. t-eff. 1000 DM	*	- - -	- - -	- - -	- -
1320 13 000	- Aluminiumerze u. i. Konzentrate darunter zum Absatz bestimmt	t-eff. t-eff. 1000 DM	*	- - -	- - -	- - -	- -
1320 14 000	- Edelmetallerze u. i. Konzentrate darunter zum Absatz bestimmt	t-eff. t-eff. 1000 DM	*	- - -	- - -	- - -	- -

## 5 Produktion nach Güterarten - Deutschland

Melde-Nr.	Bezeichnung	Einheit	1995	1996	1997	1997 Anzahl Unternehmen
1	2	3	4	5	6	7
1320 15 300	- Zinn-, Blei- und Zinkerze u. i. Konzentrate -- Zinnerze und ihre Konzentrate darunter zum Absatz bestimmt	t-eff. t-eff. 1000 DM	*	- - -	- - -	- - -
1320 15 500	- Bleierze und ihre Konzentrate darunter zum Absatz bestimmt	t-eff. t-eff. 1000 DM	*	- - -	- - -	- - -
1320 15 700	- Zinkerze und ihre Konzentrate darunter zum Absatz bestimmt	t-eff. t-eff. 1000 DM	*	- - -	- - -	- - -
1320 16 300	- Wolfram-, Mangan- und andere NE-Metallerze und ihre Konzentrate -- Wolframerze u. i. Konzentrate darunter zum Absatz bestimmt	t-eff. t-eff. 1000 DM	*	- - -	- - -	- - -
1320 16 500	- Manganerze und ihre Konzentrate (einschl. manganhaltiger Eisenerze und ihrer Konzentrate, mit einem Gehalt an Mangan von 20 GHT oder mehr, bezogen auf die Trockensubstanz (EGKS)) darunter zum Absatz bestimmt	t-eff. t-eff. 1000 DM	*	- - -	- - -	- - -
1320 16 900	- Andere NE-Metallerze und ihre Konzentrate darunter zum Absatz bestimmt	t-eff. t-eff. 1000 DM	*	- - -	- - -	1 1
1399 00 000	Veredlung von Erzeugnissen dieser Güterabteilung	1000 DM	.	.	.	1
	Steine und Erden, sonstige Bergbauerzeugnisse					
1411 11 330	Marmor u.a. kalkhaltige Werksteine - Marmor und Travertin -- roh oder grob behauen darunter zum Absatz bestimmt	t t 1000 DM	*	44 810 11 849	46 230 11 244	29 083 8 234
1411 11 350	- lediglich zerteilt, in Blöcken oder in Platten -- mit einer Dicke von 25 cm oder weniger darunter zum Absatz bestimmt	t t 1000 DM	*	6 601 6 601 5 325	5 499 5 499 6 105	4 083 4 083 4 757
1411 11 370	- mit einer Dicke von mehr als 25 cm darunter zum Absatz bestimmt	t t 1000 DM	*	29 470 8 778	20 915 7 235	11 721 4 096
1411 11 530	- Ecaussine u.a. Werksteine aus Kalkstein; Alabaster -- roh oder behauen darunter zum Absatz bestimmt	t t 1000 DM	*	14 250 5 167	39 466 .	29 225 .
1411 11 550	- lediglich zerteilt, in Blöcken oder in Platten -- mit einer Dicke von 25 cm oder weniger darunter zum Absatz bestimmt	t t 1000 DM	*	.	.	.
1411 11 570	- mit einer Dicke von mehr als 25 cm darunter zum Absatz bestimmt	t t 1000 DM	*	.	.	.
1411 12 330	Granit, Sandstein u.a. Werksteine - Granit -- roh oder grob behauen darunter zum Absatz bestimmt	t t 1000 DM	*	30 213 28 642 3 182	21 792 3 003	33 295 33 295 3 779
1411 12 350	- lediglich zerteilt, in Blöcken oder in Platten -- mit einer Dicke von 25 cm oder weniger darunter zum Absatz bestimmt	t t 1000 DM	*	15 458 15 458 20 312	13 569 13 569 17 877	14 623 14 623 20 578
1411 12 370	- mit einer Dicke von mehr als 25 cm darunter zum Absatz bestimmt	t t 1000 DM	*	1 213 241	.	.
1411 12 530	- Sandstein -- roh oder grob behauen darunter zum Absatz bestimmt	t t 1000 DM	*	21 539 11 719	15 851 15 851 11 993	17 158 17 158 10 633
1411 12 550	- lediglich zerteilt, in Blöcken oder in Platten -- mit einer Dicke von 25 cm oder weniger darunter zum Absatz bestimmt	t t 1000 DM	*	.	.	.
1411 12 570	- mit einer Dicke von mehr als 25 cm darunter zum Absatz bestimmt	t t 1000 DM	*	1 575	.	1 760
1411 12 900	- Andere Werksteine darunter zum Absatz bestimmt	t t 1000 DM	*	9 114 3 215	7 471 5 464 5 610	6 347 6 584

## 5 Produktion nach Güterarten - Deutschland

Melde-Nr.	Bezeichnung	Einheit	1995	1996	1997	1997 Anzahl Unternehmen
1	2	3	4	5	6	7
1412 10 300	Gipsstein, Anhydrit; Kalksteine als Hochofenzuschläge oder zum Herstellen von Kalk oder Zement - Gipsstein; Anhydrit darunter zum Absatz bestimmt	1000 t 1000 t 1000 DM	* 2 662 1 175 30 395	2 315 1 021 28 587	2 548 1 240 31 970	18 15
1412 10 530	- Kalksteine als Hochofenzuschläge oder zum Herstellen von Kalk oder Zement - - Kalksteinzuschlag, gebrochen darunter zum Absatz bestimmt	1000 t 1000 t 1000 DM	* 62 040 16 542 204 559	60 143 16 972 210 161	59 816 15 114 216 176	58 40
1412 10 550	- - Kalksteinzuschlag, Mehl darunter zum Absatz bestimmt	1000 t 1000 t 1000 DM	* 12 307 7 697 251 698	11 675 7 422 242 161	12 325 7 758 243 383	51 50
1412 20 100	Kreide, Dolomit, auch gebrannt oder gesintert - Kreide darunter zum Absatz bestimmt	t t 1000 DM	* 924 478 924 478 42 149	1 009 833 1 009 833 48 090	1 092 759 1 092 759 51 405	4 4
1412 20 330	- Dolomit, weder gebrannt noch gesintert - - roh darunter zum Absatz bestimmt	t t 1000 DM	* . 49 668 874	. 45 676 872	. . . . .	2 2
1412 20 350	- - für industrielle Zwecke, zerteilt darunter zum Absatz bestimmt	t t 1000 DM	* . . .	. . .	. . . . .	1 1
1412 20 370	- - Mehl darunter zum Absatz bestimmt	t t 1000 DM	* 76 455 76 455 7 385	78 287 78 287 6 358	68 481 68 481 6 638	3 3
1412 20 530	- Dolomit, gebrannt und gesintert, - - gebrannt darunter zum Absatz bestimmt	t t 1000 DM	* 708 716 488 956 58 688	635 796 431 186 50 793	685 789 493 476 58 368	12 12
1412 20 550	- - gesintert darunter zum Absatz bestimmt	t t 1000 DM	* . . .	. . .	. . . . .	2 2
1412 20 700	- Dolomitstampfmasse, rein darunter zum Absatz bestimmt	t t 1000 DM	* . . .	. . .	. . . . .	2 2
1413 10 000	Tonschiefer, auch grob behauen oder lediglich zerteilt, in Blöcken oder in Platten darunter zum Absatz bestimmt	t t 1000 DM	* . . 9 226	. . 11 625	. . . 10 341	3 3
1421 11 500	Natürliche Sande - Kiesel-saure Sande und Quarzsande - Andere natürliche Sande (ohne metallhaltige Sande)	1000 t 1000 DM	9 113 255 897	9 455 251 188	8 953 246 511	42
1421 11 903	- - Bausand (z.B. als Betonzuschlag)	1000 t 1000 DM	92 309 938 958	87 522 866 102	84 081 815 386	409
1421 11 909	- - Andere natürliche Sande	1000 t 1000 DM	12 015 120 115	12 734 121 482	11 837 114 528	115
1421 12 133	Feldsteine, Kies, gebrochene Natursteine für den Betonbau oder als Steinmaterial im Wege- und Bahnau; Körnungen, Splitter und Mehl von Steinen - Kies, Feldsteine, Feuerstein (Flintstein) und Kiesel - - Kies - - - Baukies (z.B. als Betonzuschlag)	1000 t 1000 DM	101 436 1 226 154	94 900 1 131 228	92 842 1 102 488	416
1421 12 139	- - - Anderer Kies	1000 t 1000 DM	12 326 142 623	12 964 146 279	12 701 139 577	120
1421 12 150	- - Feldsteine, Feuerstein (Flintstein) und Kiesel	1000 t 1000 DM	22 625 212 235	19 901 204 942	19 910 205 980	78
1421 12 330	- - Andere gebrochene Natursteine - - Zerkleinerter Dolomit	1000 t 1000 DM	14 480 143 628	14 860 143 147	13 872 128 771	39
1421 12 393	- - - Andere gebrochene Natursteine (ohne zerkleinerten Dolomit) - - - Brechsande und Körnungen	1000 t 1000 DM	39 139 487 539	37 752 447 107	38 820 436 785	98
1421 12 395	- - - Wasserbausteine	1000 t 1000 DM	2 634 34 434	2 596 34 929	2 668 37 122	65
1421 12 397	- - - Schrotten	1000 t 1000 DM	7 928 62 335	7 132 59 878	6 618 54 561	68
1421 12 399	- - - Andere gebrochene Natursteine, a.n.g.	1000 t 1000 DM	49 530 529 095	46 360 479 249	46 685 475 480	137

5 Produktion nach Güterarten - Deutschland

Melde-Nr.	Bezeichnung	Einheit	1995	1996	1997	1997 Anzahl Unternehmen
1	2	3	4	5	6	7
1421 12 530	- Körnungen, Splitt und Mehl aus Marmor - Körnungen, Splitt aus Marmor	1000 t 1000 DM	. .	1 174 .	1 401 .	6
1421 12 550	- Mehl aus Marmor	1000 t 1000 DM	. .	. .	. .	2
1421 12 930	- Körnungen, Splitt und Mehl von anderen Steinen - Körnungen, Splitt von anderen Steinen	1000 t 1000 DM	53 012 642 380	49 009 588 212	52 660 628 317	193
1421 12 950	- Mehl von anderen Steinen	1000 t 1000 DM	2 901 38 390	2 459 33 790	2 358 33 052	37
1421 13 300	Makadam, Teermakadam - Makadam aus Schlacken u.ä. Industrieabfällen	1000 t 1000 DM	3 599 184 270	3 127 163 408	4 074 181 503	9
1421 13 500	- Teermakadam	1000 t 1000 DM	10 220 512 296	9 225 465 494	10 036 499 500	46
1422 11 350	Kaolin u.ä. kaolinhaltiger Ton und Lehm, roh oder gebrannt - Kaolin u.ä. kaolinhaltiger Ton und Lehm, roh - Kaolin, roh darunter zum Absatz bestimmt	1000 t 1000 t 1000 DM	* 411 43 485	. 429 65 509	. 471 71 259	9 6
1422 11 393	- Anderer kaolinhaltiger Ton und Lehm, roh - - Anderer kaolinhaltiger Ton, roh darunter zum Absatz bestimmt	1000 t 1000 t 1000 DM	* 233 233 4 135	. . . 3 510	. . . .	2 2
1422 11 395	- - - Anderer kaolinhaltiger Lehm, roh darunter zum Absatz bestimmt	1000 t 1000 t 1000 DM	* . . . .	. . . . .	. . . . .	1 1
1422 11 550	- Kaolin u.ä. kaolinhaltiger Ton und Lehm, gebrannt - - Kaolin, gebrannt darunter zum Absatz bestimmt	1000 t 1000 t 1000 DM	* 554 554 110 834	401 401 84 852	422 422 90 745	3 3
1422 11 593	- - - Anderer kaolinhaltiger Ton und Lehm, gebrannt darunter zum Absatz bestimmt	1000 t 1000 t 1000 DM	* . . . .	. . . . .	- - -	- -
1422 11 595	- - - Anderer kaolinhaltiger Lehm, gebrannt darunter zum Absatz bestimmt	1000 t 1000 t 1000 DM	* - - -	- - -	- - -	- -
1422 12 100	Anderer Ton und Lehm, Andalusit, Cyanit, Sillimanit, roh oder gebrannt; Mullit, Schamotte-Körnungen und Ton-Dinasmassen - Bentonit, Bleich- und Walkerden darunter zum Absatz bestimmt	1000 t 1000 t 1000 DM	* . . 323 64 182	. . . 283 58 343	. . . 276 62 181	6 5
1422 12 333	- Feuerfester Ton und Lehm - - Feuerfester Ton und Lehm, roh - - - Feuerfester Ton, roh darunter zum Absatz bestimmt	1000 t 1000 t 1000 DM	* 828 775 27 210	718 676 22 784	. 875 29 859	19 18
1422 12 335	- - - Feuerfester Lehm, roh darunter zum Absatz bestimmt	1000 t 1000 t 1000 DM	* . . -	. . . .	. . . .	2 1
1422 12 353	- - - Feuerfester Ton und Lehm, gebrannt darunter zum Absatz bestimmt	1000 t 1000 t 1000 DM	* . . 26 4 050	. . . 13 2 571	. . . 18 2 622	5 4
1422 12 355	- - - Feuerfester Lehm, gebrannt darunter zum Absatz bestimmt	1000 t 1000 t 1000 DM	* - - -	- - -	- - -	- -
1422 12 503	- Anderer Ton und Lehm (ohne geblähten Ton, einschl. keramischem Ton) - - Keramischer Ton darunter zum Absatz bestimmt	1000 t 1000 t 1000 DM	* 3 657 3 205 99 085	3 626 3 211 101 076	4 001 3 583 113 269	18 15
1422 12 509	- - Anderer Ton und Lehm darunter zum Absatz bestimmt	1000 t 1000 t 1000 DM	* 611 611 6 364	632 632 7 337	694 694 6 380	11 11
1422 12 700	- Andalusit, Cyanit, Sillimanit und Mullit darunter zum Absatz bestimmt	1000 t 1000 t 1000 DM	* . . . .	. . . . .	. . . . .	1 1
1422 12 900	- Schamotte-Körnungen und Ton-Dinasmassen darunter zum Absatz bestimmt	1000 t 1000 t 1000 DM	* 78 78 14 290	136 136 .	. . . 24 875	4 4



## 5 Produktion nach Güterarten - Deutschland

Melde-Nr.	Bezeichnung	Einheit	1995	1996	1997	1997 Anzahl Unternehmen	
1	2	3	4	5	6	7	
1430 11 300	Natürliche Calcium- und Aluminiumcalciumphosphate; Carnallit, Sylvinit u.a. natürliche rohe Kalisalze - Natürliche Calciumphosphate, natürliche Aluminiumcalciumphosphate und Phosphatkreiden darunter zum Absatz bestimmt	t t 1000 DM	* - -	- - -	- - -	- - -	
1430 11 500	- Carnallit, Sylvinit u.a. natürliche rohe Kalisalze darunter zum Absatz bestimmt	t-K2O t-K2O 1000 DM	* . .	. . .	. . .	1 1	
1430 12 300	Schwefelkies, nicht geröstet; Schwefel, roh oder nicht raffiniert - Schwefelkies, nicht geröstet darunter zum Absatz bestimmt	t t 1000 DM	* - -	- - -	- - -	- - -	
1430 12 500	- Schwefel, roh oder nicht raffiniert darunter zum Absatz bestimmt	t t 1000 DM	* - -	. - -	. - -	1 -	
1430 13 130	Andere chemische Minerale - Natürliches Bariumsulfat und -carbonat - - Natürliches Bariumsulfat (Baryt)	t 1000 DM	. .	. .	. .	2	
1430 13 150	- - Natürliches Bariumcarbonat (Witherit), auch gebrannt darunter zum Absatz bestimmt	t t 1000 DM	* - -	- - -	- - -	- - -	
1430 13 300	- Natürlicher Kryolith; natürlicher Chiolith darunter zum Absatz bestimmt	t t 1000 DM	* - -	- - -	- - -	- - -	
1430 13 550	- Natürliche Borate und ihre Konzentrate; natürliche Borsäure - - Natürliche Natriumborate und ihre Konzentrate darunter zum Absatz bestimmt	t t 1000 DM	* - -	- - -	- - -	- - -	
1430 13 590	- - Andere natürliche Borate und ihre Konzentrate; natürliche Borsäure darunter zum Absatz bestimmt	t t 1000 DM	* - -	- - -	- - -	- - -	
1430 13 730	- Flußspat - - mit einem Gehalt an Calciumfluorid von 97 GHT oder weniger darunter zum Absatz bestimmt	t t 1000 DM	* - -	- - -	- - -	- - -	
1430 13 750	- - mit einem Gehalt an Calciumfluorid von mehr als 97 GHT darunter zum Absatz bestimmt	t t 1000 DM	* . .	85 119 . .	. . .	2 2	
1430 13 830	- Kieserit und Epsomit, Farberden, natürlicher Eisenglimmer - - Kieserit und Epsomit (natürliche Magnesiumsulfate)	t 1000 DM	. .	. .	. .	1	
1430 13 850	- - Farberden darunter zum Absatz bestimmt	t t 1000 DM	* . .	. . .	. . .	2 2	
1430 13 870	- - Natürlicher Eisenglimmer darunter zum Absatz bestimmt	t t 1000 DM	* - -	- - -	- - -	- - -	
1430 13 900	- Andere mineralische Stoffe (z.B. Scherben und Bruch von keramisch hergestellten Waren; Jura-Plattenkalk) darunter zum Absatz bestimmt	t t 1000 DM	* . .	. . .	. . .	11 10	
1440 10 010	Salz (einschl. präpariertem Speisesalz und denaturiertem Salz) und reines Natriumchlorid; Meerwasser - Steinsalz darunter zum Absatz bestimmt	1000 t 1000 t 1000 DM	* . .	6 414 6 092 425 978	7 837 7 526 538 711	6 306 5 972 362 317	9 8
1440 10 030	- Meersalz darunter zum Absatz bestimmt	1000 t 1000 t 1000 DM	* . .	. . .	. . .	. . .	1 1
1440 10 050	- Siedesalz, reines Natriumchlorid darunter zum Absatz bestimmt	1000 t 1000 t 1000 DM	* . .	967 215 124	999 260 805	1 128 220 841	7 6
1440 10 070	- Salzsole darunter zum Absatz bestimmt	1000 t 1000 t 1000 DM	* . .	5 050 . .	5 015 . .	5 420 . .	5 3
1440 10 090	- Meerwasser darunter zum Absatz bestimmt	1000 t 1000 t 1000 DM	* - -	- - -	- - -	- - -	- - -

## 5 Produktion nach Güterarten - Deutschland

Melde-Nr.	Bezeichnung	Einheit	1995	1996	1997	1997 Anzahl Unternehmen
1	2	3	4	5	6	7
1450 10 000	Naturbitumen und Naturasphalt; Asphaltite und Asphaltgestein darunter zum Absatz bestimmt	1000 t 1000 t 1000 DM	* . .	. . .	. . .	1 1
1450 21 500	Diamanten und Edelsteine (ohne Industriediamanten), roh oder nur gesägt, gespalten oder rauh geschliffen oder grob geformt - Diamanten (ohne Industrie- diamanten), nicht sortiert oder roh oder nur gesägt, gespalten oder rauh geschliffen darunter zum Absatz bestimmt	Kt Kt 1000 DM	* - -	- - -	- - -	- -
1450 21 900	- Edelsteine (ohne Diamanten) und Schmucksteine, roh oder nur gesägt oder grob geformt darunter zum Absatz bestimmt	Kt Kt 1000 DM	* - -	- - -	- - -	- -
1450 22 500	Bimsstein; Schmirgel; natürlicher Korund, natürlicher Granat u.a. natürliche Schleifstoffe; Industriediamanten - Bimsstein; Schmirgel; natürlicher Korund, natürlicher Granat u.a. natürliche Schleifstoffe, auch wärmebehandelt darunter zum Absatz bestimmt	t t 1000 DM	* 312 309 312 309 29 136	299 240 299 240 30 330	338 034 338 034 28 093	3 3
1450 22 700	- Industriediamanten, roh oder nur gesägt, gespalten oder rauh geschliffen darunter zum Absatz bestimmt	Kt Kt 1000 DM	* . .	. . .	. . .	1 1
1450 23 130	Natürlicher Graphit; Quarz und Quarzite, kiesel säurehaltige Fossilienmehle; natürliches Magnesiumcarbonat u.a. mineralische Stoffe; andere Schlacken und Aschen - Natürlicher Graphit; Quarz und Quarzite - - Natürlicher Graphit darunter zum Absatz bestimmt	t t 1000 DM	* . .	. 36 357 50 595	36 343 .	3 2
1450 23 150	- - Quarz (ohne natürliche Sande) und Quarzite, lediglich zerteilt, in Blöcken oder in Platten darunter zum Absatz bestimmt	t t 1000 DM	* . .	6 735 .	4 289 917	4 3
1450 23 200	- Kiesel säurehaltige Fossilienmehle u.ä. kiesel säurehaltige Erden, auch gebrannt, mit einem Schüttgewicht von 1 oder weniger darunter zum Absatz bestimmt	t t 1000 DM	* . .	. . .	. .	1 1
1450 23 330	- Natürliches Magnesiumcarbonat, Magnesia u.a. Magnesiumoxid - - Natürliches Magnesiumcarbonat (Magnesit) darunter zum Absatz bestimmt	t t 1000 DM	* - -	- - -	- - -	- -
1450 23 350	- - Magnesia u.a. Magnesiumoxid darunter zum Absatz bestimmt	t t 1000 DM	* - .	- - .	- - -	- -
1450 23 400	- Asbest darunter zum Absatz bestimmt	t t 1000 DM	* - -	- - -	- - -	- -
1450 23 530	- Glimmer, Glimmerabfall; natürli- cher Speckstein und Talk; Talkum - - Glimmer (auch in Schuppen); Glimmerabfall darunter zum Absatz bestimmt	t t 1000 DM	* . .	. . .	. .	1 1
1450 23 550	- - Natürlicher Speckstein und Talk, lediglich zerteilt, in Blöcken oder in Platten; Talkum darunter zum Absatz bestimmt	t t 1000 DM	* . 4 986	. . 4 386	. . 4 364	3 3
1450 23 630	- Feldspat; Leuzit, Nephelin und Nephelinsyenit - - Feldspat darunter zum Absatz bestimmt	t t 1000 DM	* . 224 362 37 278	. . 208 134 36 637	. . 207 197 36 751	5 5
1450 23 650	- - Leuzit, Nephelin und Nephelinsyenit darunter zum Absatz bestimmt	t t 1000 DM	* - -	- - -	- - -	- -
1450 23 700	- Vermiculit, Perlit und Chlorite (nicht gebläht) darunter zum Absatz bestimmt	t t 1000 DM	* . .	- - -	- - -	- -
1450 23 800	- Andere Schlacken und Aschen (einschl. Seetangasche)	t 1000 DM	- -	- -	- -	-
1499 00 000	Veredlung von Erzeugnissen dieser Güterabteilung	1000 DM	22 714	22 070	19 378	7

## 5 Produktion nach Güterarten - Deutschland

Melde-Nr.	Bezeichnung	Einheit	1995	1996	1997	1997 Anzahl Unternehmen
1	2	3	4	5	6	7
Erzeugnisse des Ernährungsgewerbes						
Fleisch						
Rindfleisch, frisch oder gekühlt						
- Rindfleisch, frisch oder gekühlt (ganze oder halbe Tierkörper; Vorder- oder Hinterviertel, mit Knochen)						
1511 11 403	- Kalbfleisch (Fleisch von Rindern bis 150 kg) darunter zum Absatz bestimmt	t t 1000 DM	* 21 991 21 583 164 182	18 266 17 929 132 249	19 227 18 671 145 896	239 235
1511 11 405	- Rindfleisch (Fleisch von Rindern über 150 kg) darunter zum Absatz bestimmt	t t 1000 DM	* 375 858 370 635 1 545 027	464 680 460 486 1 803 257	497 583 493 542 2 068 779	267 264
1511 11 900	- Andere frische oder gekühlte Rindfleischteile darunter zum Absatz bestimmt	t t 1000 DM	* 166 510 165 750 887 102	190 886 187 546 917 837	224 730 222 197 1 075 728	180 177
1511 12 000	Rindfleisch, gefroren darunter zum Absatz bestimmt	t t 1000 DM	* 8 392 45 913	8 543 43 655	5 843 5 115 29 323	16 15
Schweinefleisch, frisch oder gekühlt						
1511 13 300	- Schweinekörper (ganze oder halbe Tierkörper) darunter zum Absatz bestimmt	t t 1000 DM	* 1 407 143 1 363 089 3 636 170	1 366 731 1 333 001 4 059 903	1 472 121 1 431 300 4 386 595	280 271
1511 13 500	- Schweineschinken oder -schultern und Teile davon, mit Knochen darunter zum Absatz bestimmt	t t 1000 DM	* 126 650 124 290 455 384	167 821 165 010 638 733	168 832 167 460 742 944	95 94
1511 13 900	- Anderes Schweinefleisch darunter zum Absatz bestimmt	t t 1000 DM	* 450 615 432 038 1 554 723	513 155 491 474 1 984 910	593 607 576 622 2 419 041	220 219
Schweinefleisch, gefroren						
1511 14 300	- Schweinekörper (ganze oder halbe Tierkörper) darunter zum Absatz bestimmt	t t 1000 DM	* 587 587 5 597	1 831 1 831 11 402	2 987 25 668	9 9
1511 14 500	- Schweineschinken oder -schultern und Teile davon, mit Knochen darunter zum Absatz bestimmt	t t 1000 DM	* 1 487 5 238	.	.	10 10
1511 14 900	- Anderes Schweinefleisch darunter zum Absatz bestimmt	t t 1000 DM	* 23 073 102 414	26 799 23 612 98 312	38 139 35 642 130 517	20 18
1511 15 000	Lamm- oder Schaffleisch, frisch oder gekühlt darunter zum Absatz bestimmt	t t 1000 DM	* 4 029 28 007	3 507 3 497 23 586	2 846 2 838 27 766	108 107
1511 16 000	Lamm- oder Schaffleisch, gefroren darunter zum Absatz bestimmt	t t 1000 DM	* 107 107 1 108	126 126 1 294	154 154 1 525	17 17
1511 17 000	Ziegenfleisch darunter zum Absatz bestimmt	t t 1000 DM	* . . .	.	.	1 1
1511 18 000	Fleisch von Pferden, Eseln, Maultieren oder Mauleseln darunter zum Absatz bestimmt	t t 1000 DM	* . . .	.	.	1 1
Genießbare Schlachtnebenzeugnisse von Rindern, Schweinen, Schafen, Ziegen, Pferden, Eseln, Maultieren oder Mauleseln						
1511 19 003	- für pharmazeutische Zwecke darunter zum Absatz bestimmt	t t 1000 DM	* 15 697 6 191	23 036 23 036 9 570	21 286 21 286 9 937	8 8
1511 19 009	- für andere Zwecke darunter zum Absatz bestimmt	t t 1000 DM	* 173 318 172 937 151 148	177 004 176 642 148 059	175 243 174 852 154 095	82 82
1511 21 000	Schweißwolle (ohne Schurwolle), nicht gekrempelt oder gekämmt	kg 1000 DM	- -	- -	- -	-
1511 22 000	Rohe Häute und Felle von Rindern, Pferden u.a. Einhufern (frisch, gesalzen usw., jedoch weder gegerbt noch zugerichtet), auch enthaart usw.	t 1000 DM	24 628 60 345	35 377 92 868	42 070 124 598	51
1511 23 300	Rohe Häute und Felle von Schafen, Lämmern, Ziegen oder Zickeln (frisch, gesalzen usw., jedoch weder gegerbt noch zugerichtet), auch enthaart usw. - von Schafen oder Lämmern	St 1000 DM	. .	4 476 10	1 557 11	5
1511 23 500	- von Ziegen oder Zickeln	St 1000 DM	- -	- -	- -	-

## 5 Produktion nach Güterarten - Deutschland

Melde-Nr.	Bezeichnung	Einheit	1995	1996	1997	1997 Anzahl Unternehmen
1	2	3	4	5	6	7
1511 30 300	Schweinespeck, -schmalz, Schweine- und Geflügelfett, Fett von Rindern, Schafen oder Ziegen - Schweinespeck ohne magere Teile, Schweine- und Geflügelfett, nicht ausgeschmolzen, frisch, gekühlt, gefroren, gesalzen, in Salzlake getrocknet oder geräuchert	t 1000 DM	20 844 52 124	15 658 35 540	15 978 33 889	121
1511 30 503	- Schweineschmalz; anderes Schweine- oder Geflügelfett, ausgeschmolzen, auch ausgepreßt oder mit Lösungsmitteln ausgezogen - - für technische Zwecke darunter zum Absatz bestimmt	t 1000 DM	45 577 37 454	47 304 35 822	43 723 35 210	18 18
1511 30 509	- - für andere Zwecke darunter zum Absatz bestimmt	t 1000 DM	83 684 70 035	76 702 60 307	78 756 66 293	46 46
1511 30 700	- Fett von Rindern, Schafen oder Ziegen, roh oder ausgeschmolzen, auch ausgepreßt oder mit Lösungsmitteln ausgezogen darunter zum Absatz bestimmt	t 1000 DM	194 002 194 002 160 366	200 799 200 799 155 479	200 665 200 665 161 849	44 44
1511 40 300	Rohabfälle, ungenießbar - Därme, Blasen und Mägen von anderen Tieren als Fischen, ganz oder geteilt darunter zum Absatz bestimmt	t 1000 DM	28 755 145 561	32 592 166 829	32 058 151 769	27 24
1511 40 900	- Andere Rohabfälle, ungenießbar darunter zum Absatz bestimmt	t 1000 DM	41 909 41 138 36 204	39 356 26 738	34 553 26 514	32 30
1512 11 130	Geflügel Fleisch und genießbare Schlachtnieberzeugnisse von Geflügel, frisch oder gekühlt - Hühner, Truthühner, Enten, Gänse und Perlhühner, unzerteilt - - Hühner darunter zum Absatz bestimmt	t 1000 DM	95 223 315 512	128 874 118 547 380 072	131 044 118 838 380 846	29 29
1512 11 150	- - Truthühner darunter zum Absatz bestimmt	t 1000 DM	75 789 179 276	78 902 74 881 185 407	85 254 181 097	14 14
1512 11 170	- - Enten, Gänse und Perlhühner darunter zum Absatz bestimmt	t 1000 DM	928 928 8 836	985 985 9 070	882 882 8 153	5 5
1512 11 300	- Fettlebern von Gänsen oder Enten	t 1000 DM	.	-	-	-
1512 11 530	- Teile von Hühnern, Truthühnern, Enten, Gänsen und Perlhühnern - - von Hühnern	t 1000 DM	31 001 127 096	51 311 200 022	58 507 219 442	20
1512 11 550	- - von Truthühnern	t 1000 DM	91 921 433 044	107 786 530 090	121 561 603 776	16
1512 11 570	- - von Enten, Gänsen und Perlhühnern	t 1000 DM	.	.	.	5
1512 11 700	- Schlachtnieberzeugnisse und Lebern	t 1000 DM	1 319 3 161	1 887 4 448	1 578 4 887	4
1512 12 130	Fleisch und genießbare Schlachtnieberzeugnisse von Geflügel, gefroren - Hühner, Truthühner, Enten, Gänse und Perlhühner, unzerteilt - - Hühner darunter zum Absatz bestimmt	t 1000 DM	178 816 166 657 422 840	136 496 345 400	155 952 141 906 339 690	16 15
1512 12 150	- - Truthühner darunter zum Absatz bestimmt	t 1000 DM	.	.	.	3 3
1512 12 170	- - Enten, Gänse und Perlhühner darunter zum Absatz bestimmt	t 1000 DM	.	.	.	2 2
1512 12 530	- Teile von Hühnern, Truthühnern, Enten, Gänsen und Perlhühnern - - von Hühnern	t 1000 DM	62 715 276 948	55 787 262 356	78 311 245 928	15
1512 12 550	- - von Truthühnern	t 1000 DM	15 407 73 780	14 210 76 473	15 345 73 174	9
1512 12 570	- - von Enten, Gänsen und Perlhühnern	t 1000 DM	.	.	.	3

## 5 Produktion nach Güterarten - Deutschland

Melde-Nr.	Bezeichnung	Einheit	1995	1996	1997	1997 Anzahl Unternehmen
1	2	3	4	5	6	7
1512 12 710	- Schlachtnieberzeugnisse von Geflügel, Geflügellebern - - Schlachtnieberzeugnisse von Geflügel	t 1000 DM	6 641	7 359	9 889	5
1512 12 750	- - Geflügellebern	t 1000 DM	342 697	613	730	3
1512 13 000	Anderes Fleisch und andere Schlachtnieberzeugnisse von Kaninchen, Wild usw. (ohne Froschschenkel)	t 1000 DM	18 338 102 837	111 275	119 595	12
1512 20 000	Vogelbälge u.ä. -teile, mit ihren Federn oder Daunen, Federn und Teile von Federn, Daunen, roh oder nur gereinigt, desinfiziert oder zum Haltbarmachen behandelt; Mehl und Abfälle von Federn oder Federteilen	t 1000 DM	13 443	7 403	6 609	6
1513 11 100	Verarbeitetes Fleisch Fleisch und genießbare Schlachtnieberzeugnisse, gesalzen, in Salzlake, getrocknet oder geräuchert; genießbares Mehl von Fleisch oder Schlachtnieberzeugnissen - Schweineschinken, -schultern und Teile davon, mit Knochen	t 1000 DM	134 792 1 289 922	135 332 1 379 812	164 168 1 609 398	506
1513 11 300	- Schweinebäuche (Bauchspeck) und Teile davon	t 1000 DM	40 394 313 074	38 778 315 111	49 877 357 516	399
1513 11 500	- Anderes Schweinefleisch	t 1000 DM	81 709 616 936	90 242 690 805	168 395 1 080 308	387
1513 11 700	- Rind- oder Kalbfleisch	t 1000 DM	9 739 86 525	11 137 97 568	18 532 191 735	131
1513 11 900	- Anderes Fleisch; genießbares Mehl von Fleisch oder Schlachtnieberzeugnissen	t 1000 DM	12 037 57 469	15 965 61 805	55 841 144 340	82
1513 12 130	Würste u.ä. Erzeugnisse, Zubereitungen aus Fleisch, Schlachtnieberzeugnissen oder Blut; Extrakte und Säfte aus Fleisch, Fischen und wirbellosen Wassertieren - Würste u.ä. Erzeugnisse - - Leberwürste	t 1000 DM	74 823 530 306	73 378 525 551	72 255 544 537	645
1513 12 151	- - Würste und ähnliche Erzeugnisse (ohne Leberwürste) - - - Rohwürste	t 1000 DM	360 276 3 488 039	357 580 3 485 243	364 234 3 645 623	887
1513 12 153	- - - Kochwürste	t 1000 DM	136 011 1 038 833	127 530 1 000 516	127 974 1 046 701	870
1513 12 155	- - - Brühwürste	t 1000 DM	651 095 4 727 644	660 145 4 854 696	691 042 5 248 244	931
1513 12 230	- Lebern, zubereitet oder haltbar gemacht - - Zubereitungen aus Gänse- oder Entenlebern	t 1000 DM	.	.	.	3
1513 12 250	- - Zubereitete oder haltbar gemachte Lebern von anderen Tieren oder Geflügel	t 1000 DM	.	.	.	18
1513 12 330	- Zubereitungen aus Truthühnerfleisch und von anderem Geflügel - - aus Truthühnerfleisch	t 1000 DM	68 563 337 290	32 845 243 404	38 363 278 698	90
1513 12 350	- - von anderem Geflügel	t 1000 DM	82 210 592 473	92 222 650 610	90 982 660 640	97
1513 12 430	- Schinken und Schultern und Teile davon - - Schinken und Teile davon	t 1000 DM	84 762 840 855	94 076 948 703	92 590 981 725	412
1513 12 450	- - Schultern und Teile davon	t 1000 DM	10 844 67 327	10 281 66 629	9 986 66 930	97
1513 12 530	- Andere Zubereitungen aus Schweinefleisch (einschl. Mischungen) - - Fleischsalat	t 1000 DM	47 864 228 125	48 553 241 874	48 589 243 054	261
1513 12 590	- - Andere Zubereitungen	t 1000 DM	211 806 1 173 849	196 059 1 093 380	192 003 1 127 785	318

## 5 Produktion nach Güterarten - Deutschland

Melde-Nr.	Bezeichnung	Einheit	1995	1996	1997	1997 Anzahl Unternehmen
1	2	3	4	5	6	7
1513 12 630	- Andere Zubereitungen aus Rind- oder Kalbfleisch - - Rindfleischsalat	t 1000 DM	24 220 113 259	21 575 94 844	98 247	99
1513 12 690	- - Andere Zubereitungen	t 1000 DM	74 579 530 882	76 170 525 869	72 724 485 365	130
1513 12 700	- Extrakte und Säfte aus Fleisch, Fischen und wirbellosen Wassertieren	t 1000 DM	71 364	77 438	21 295	4
1513 12 900	- Andere Zubereitungen aus Fleisch (einschl. Zubereitungen aus Blut aller Tierarten)	t 1000 DM	88 768 583 531	121 233 680 937	126 791 748 554	115
1513 13 001	Mehl und Pellets von Fleisch, Schlachtabenezeugnissen, ungenießbar; Grieben - Fleischfuttermehl	t 1000 DM	19 278 6 346	19 030 8 160	20 207 10 294	4
1513 13 003	- Sonstiges Tier-, Blutmehl, Pellets u.dgl.	t 1000 DM	483 796 184 765	487 760 208 308	500 228 258 492	33
1513 13 005	- Grieben	t 1000 DM	30 896 20 499	29 650 20 897	29 536 24 426	8
1513 90 000	Kochen oder anderer Verarbeitungsservice für Fleischprodukte	1000 DM	4 110	4 983	12 129	17
1520 11 300	Fischerzeugnisse und andere Meeresfrüchte Fischfilets u.a. Fischfleisch, Fischlebern, -rogen, -milch, frisch oder gekühlt - Fischlebern, -rogen, -milch	t 1000 DM	.	.	.	1
1520 11 900	- Fischfilets u.a. Fischfleisch	t 1000 DM	26 975 201 537	25 865 187 953	15 671 128 710	21
1520 12 100	Fische, Fischfilets u.a. Fischfleisch, Fischlebern, -rogen, -milch, gefroren - Seefische	t 1000 DM	118 1 480	715 7 017	1 316 11 541	7
1520 12 300	- Süßwasserfische	t 1000 DM	598 8 950	587 8 997	342 5 549	9
1520 12 500	- Fischlebern, -rogen, -milch	t 1000 DM	-	-	-	-
1520 12 700	- Fischfilets	t 1000 DM	38 279 217 661	34 241 207 025	36 971 204 956	20
1520 12 900	- Anderes Fischfleisch	t 1000 DM	.	.	.	6
1520 13 100	Fische, getrocknet, gesalzen oder in Salzlake; Fische, geräuchert; Mehl, Pulver und Pellets von Fischen, genießbar - Mehl, Pulver und Pellets von Fischen, genießbar; Fischlebern, -rogen und -milch, getrocknet, geräuchert, gesalzen oder in Salzlake	t 1000 DM	-	-	-	-
1520 13 300	- Fischfilets, getrocknet, gesalzen oder in Salzlake, jedoch nicht geräuchert	t 1000 DM	1 518 17 167	.	.	5
1520 13 530	- Lachs, Heringe und andere geräucherte Fische (einschl. Filets) - - Pazifischer Lachs, Atlantischer Lachs und Donaulachs	t 1000 DM	6 986 181 621	6 011 145 992	5 063 114 491	18
1520 13 550	- - Heringe	t 1000 DM	3 735 19 755	3 416 17 537	2 326 14 969	23
1520 13 590	- - Andere Fische	t 1000 DM	12 352 156 018	13 235 165 200	11 210 151 903	35
1520 13 700	- Getrocknete oder gesalzene Fische (ohne Filets)	t 1000 DM	.	.	.	2
1520 14 110	Fisch, anders zubereitet oder haltbar gemacht; Kaviar - Lachs, Heringe, Sardinen, Thunfisch, Makrelen, Sardellen, Fischstäbchen, andere Fische, ganz oder in Stücken, jedoch nicht fein zerkleinert - - Lachs	t 1000 DM	12 770 75 854	13 443 74 086	12 850 70 336	10
1520 14 120	- - Heringe	t 1000 DM	86 264 437 820	86 524 441 903	69 560 401 448	47

## 5 Produktion nach Güterarten - Deutschland

Melde-Nr.	Bezeichnung	Einheit	1995	1996	1997	1997 Anzahl Unternehmen
1	2	3	4	5	6	7
1520 14 130	-- Sardinen, Sardinellen oder Sprotten	t 1000 DM	2 358 30 099	1 982 25 585	.	3
1520 14 140	-- Thunfisch und echter Bonito	t 1000 DM	.	-	-	-
1520 14 150	-- Makrelen	t 1000 DM	4 190 26 595	2 784 21 734	2 157 18 326	6
1520 14 160	-- Sardellen	t 1000 DM	508 5 444	642 3 540	.	2
1520 14 170	-- Fischfilets, Fischstäbchen, roh, lediglich mit Teig umhüllt oder paniert, auch in Öl vorgebacken, gefroren	t 1000 DM	99 721 439 446	120 258 546 617	121 626 537 649	7
1520 14 190	-- Andere Fische (ohne Fischstäbchen)	t 1000 DM	70 020 325 638	63 785 317 687	64 591 327 194	21
1520 14 330	-- Fische, in anderer Weise zubereitet oder haltbar gemacht	t 1000 DM	18 392 137 720	20 842 148 952	32 655 203 282	40
1520 14 350	-- Fischsalat	t 1000 DM	39 924 213 490	35 870 226 605	33 919 184 152	19
1520 14 510	-- Andere zubereitete oder haltbar gemachte Fische	t 1000 DM	.	.	.	1
1520 14 510	-- Kaviar	t 1000 DM	.	.	.	1
1520 14 510	-- Echter Kaviar	t 1000 DM	.	.	.	1
1520 14 590	-- Kaviarersatz	t 1000 DM	802 21 254	770 24 604	866 27 187	4
1520 15 300	Krebstiere, gefroren; Muscheln u.a. wirbellose Wassertiere, gefroren; getrocknet, gesalzen oder in Salzlake	t 1000 DM	189 1 575	501 4 528	357 3 717	6
1520 15 300	-- Krebstiere, gefroren	t 1000 DM	.	.	.	1
1520 15 300	-- Muscheln u.a. wirbellose Wassertiere	t 1000 DM	.	.	.	1
1520 15 530	-- Muscheln (ohne lebende, frische oder gekühlte)	t 1000 DM	.	.	.	1
1520 15 590	-- Andere wirbellose Wassertiere (ohne lebende, frische oder gekühlte)	t 1000 DM	.	.	.	1
1520 16 030	Krebstiere, Weichtiere u.a. wirbellose Wassertiere, zubereitet oder haltbar gemacht	t 1000 DM	1 655 34 265	1 812 38 398	1 450 28 306	10
1520 16 050	-- Lebensmittelzubereitungen von Krebstieren usw.	t 1000 DM	6 311 86 643	4 841 66 300	3 964 60 811	11
1520 17 000	-- Krebstiere, Weichtiere u.a. wirbellose Wassertiere, zubereitet oder haltbar gemacht, a.n.g.	t 1000 DM	.	.	.	1
1520 18 000	Mehl und Pellets von Fischen, Krebstieren, Weichtieren oder anderen wirbellosen Wassertieren, ungenießbar	t 1000 DM	.	.	.	1
1520 18 000	Waren aus Fischen, Krebstieren, Weichtieren oder anderen wirbellosen Wassertieren; nicht lebende Wassertiere; ungenießbar	t 1000 DM	.	.	.	1
1531 11 000	Kartoffeln, gefroren oder gekocht	t 1000 DM	153 513 246 075	154 110 208 510	86 787 118 955	7
1531 12 100	Kartoffeln, getrocknet; Kartoffelerzeugnisse	t 1000 DM	7 884 22 165	9 413 27 020	7 512 16 845	6
1531 12 300	-- Kartoffeln, getrocknet, auch in Stücke oder Scheiben geschnitten, jedoch nicht weiter zubereitet	t 1000 DM	49 031 266 074	29 152 86 465	15 286 29 252	7
1531 12 500	-- Mehl, Grieß, Flocken, Granulat und Pellets von Kartoffeln, nicht zubereitet oder haltbar gemacht	t 1000 DM	89 171 144 160	86 917 135 254	197 182 244 324	22
1531 12 700	-- Verarbeitete Kartoffeln, ohne Essig zubereitet oder haltbar gemacht, gefroren	t 1000 DM	103 285 311 324	91 570 201 452	107 451 220 139	10
1531 12 903	-- Kartoffeln in Form von Mehl, Grieß oder Flocken, ohne Essig zubereitet oder haltbar gemacht, nicht gefroren	t 1000 DM	87 129 443 218	96 819 488 123	97 466 481 137	4
1531 12 903	-- Anders zubereitete Kartoffeln, ohne Essig zubereitet oder haltbar gemacht, nicht gefroren	t 1000 DM	150 036 304 893	158 333 283 890	155 961 264 718	35
1531 12 909	-- Kartoffelchips und -sticks	t 1000 DM	.	.	.	1
1531 12 909	-- Andere zubereitete Kartoffeln	t 1000 DM	.	.	.	1

5 Produktion nach Güterarten - Deutschland

Melde-Nr.	Bezeichnung	Einheit	1995	1996	1997	1997 Anzahl Unternehmen
1	2	3	4	5	6	7
	Frucht- und Gemüsesäfte					
1532 10 130	- Orangensaft, nicht gegoren, ohne Zusatz von Alkohol	1000 l				7
	- - Orangensaft, gefroren	t				
		1000 DM	38 066 46 535	35 595 45 033	34 943 46 426	
1532 10 150	- - Orangensaft, nicht gefroren	1000 l	854 355	906 884	962 586	93
		1000 DM	943 684	970 675	981 179	
	- Pampelmusen-, Grapefruit-, Ananas-, Trauben-, Apfelsaft und Saft aus anderen Früchten oder Gemüsen, nicht gegoren, ohne Zusatz von Alkohol					
1532 10 210	- - Saft aus Pampelmusen oder Grapefruits	1000 l	41 158	40 640	42 870	69
		1000 DM	50 216	47 241	46 748	
1532 10 220	- - Saft aus anderen Zitrusfrüchten (ohne Mischungen)	1000 l	28 341	51 211	49 319	26
		1000 DM	45 227	65 392	63 837	
1532 10 230	- - Ananassaft	1000 l	13 465	13 252	21 293	42
		1000 DM	20 845	20 049	26 264	
1532 10 240	- - Tomatensaft	1000 l	21 200	31 343	31 649	51
		1000 DM	36 362	37 478	37 822	
1532 10 250	- - Traubensaft (einschl. Traubenmost)	1000 l	83 001	76 255	83 772	66
		1000 DM	75 924	76 490	95 683	
1532 10 260	- - Apfelsaft	1000 l	797 371	763 216	831 977	106
		1000 DM	602 217	671 894	702 836	
	- - Saft aus anderen Früchten oder Gemüsen (ohne Mischungen)					
1532 10 291	- - - Fruchtsaft aus anderen Früchten, ohne Zusatz von Zucker	1000 l	104 732	133 792	98 456	54
		1000 DM	102 994	100 142	111 621	
1532 10 294	- - - Fruchtsaft aus anderen Früchten, mit Zusatz von Zucker	1000 l	35 301	31 986		11
		1000 DM	24 035	24 519	25 380	
1532 10 295	- - - Gemüsesaft aus Karotten oder Möhren	1000 l	23 424	29 511	38 370	20
		1000 DM	51 960	59 670	69 465	
1532 10 299	- - - Anderer Gemüsesaft	1000 l	15 299	15 347	17 991	28
		1000 DM	32 072	35 001	39 780	
	- Mischungen von Säften					
1532 10 303	- - Mischungen von Fruchtsäften, mit Zusatz von Vitaminen	1000 l	177 224	172 484	192 533	65
		1000 DM	269 837	300 718	325 092	
1532 10 305	- - Andere Mischungen von Fruchtsäften	1000 l	53 415	72 427	73 917	22
		1000 DM	92 937	96 016	95 516	
1532 10 309	- - Mischungen von Gemüsesäften, auch mit Fruchtsäften	1000 l	8 905	14 830	15 141	18
		1000 DM	19 352	28 930	30 192	
	- Saftkonzentrate					
1532 10 403	- - Apfelsaftkonzentrate	1000 l	93 004	103 279	118 498	17
		1000 DM	251 896	301 038	298 303	
1532 10 409	- - Andere Saftkonzentrate	1000 l		94 036	101 053	18
		1000 DM	101 984	96 674	101 216	
1533 11 000	Gemüse, auch in Wasser oder Dampf gekocht, gefroren	t	158 996	122 234	125 278	10
		1000 DM	385 248	324 860	330 977	
1533 12 000	Gemüse, vorläufig haltbar gemacht, zum unmittelbaren Genuß nicht geeignet	t				4
		1000 DM	30 032	31 168	32 230	
1533 13 300	Gemüse, getrocknet - Speisezwiebeln	t				2
		1000 DM	.	.	.	
1533 13 500	- Pilze und Trüffeln	t	297			2
		1000 DM	2 151	.	.	
1533 13 900	- Anderes Gemüse (ohne Kartoffeln)	t	9 159	9 325	10 273	11
		1000 DM	57 211	55 142	64 094	
	Gemüse, ohne Essig zubereitet oder haltbar gemacht					
	- Tomaten, Tomatenmark, konzentrierte Tomaten					
1533 14 230	- - Tomaten	t	1 819	3 620	2 841	7
		1000 DM	12 627	22 985	14 913	
1533 14 250	- - Tomatenmark	t	.	.	.	1
		1000 DM	.	.	.	
1533 14 270	- - Konzentrierte Tomaten	t	-	-	-	-
		1000 DM	-	-	-	
	- Pilze und Trüffeln, ohne Essig zubereitet oder haltbar gemacht					
1533 14 330	- - Zuchtpilzkonserven	t	10 251	6 830	5 625	6
		1000 DM	55 887	30 475	25 108	
1533 14 390	- - Andere Pilze und Trüffeln	t	1 230	5 568	5 946	6
		1000 DM	.	37 095	40 983	



## 5 Produktion nach Güterarten - Deutschland

Melde-Nr.	Bezeichnung	Einheit	1995	1996	1997	1997 Anzahl Unternehmen
1	2	3	4	5	6	7
1533 14 430	- Anderes Gemüse, gefroren (ohne Kartoffelerzeugnisse) - - Zubereitungen von Gemüse	t 1000 DM	66 241 367 499	69 099 378 786	63 872 351 357	13
1533 14 490	- - Anderes Gemüse (ohne Zubereitungen)	t 1000 DM	42 083	9 407 40 549	8 282 35 085	4
1533 14 610	- Sauerkraut, Erbsen, Bohnen, Spargel, Oliven, Zuckermais, ohne Essig zubereitet oder haltbar gemacht, nicht gefroren - - Sauerkraut	t 1000 DM	98 089 141 894	118 925 159 675	111 404 144 126	35
1533 14 620	- - Erbsen	t 1000 DM	3 292 4 072	3 648 4 774	3 087 3 307	5
1533 14 630	- - Ausgelöste Bohnen	t 1000 DM	.	.	.	3
1533 14 640	- - Andere Bohnen	t 1000 DM	11 089 11 805	13 975 16 688	13 976 18 251	12
1533 14 650	- - Spargel	t 1000 DM	.	.	.	1
1533 14 660	- - Oliven	t 1000 DM	-	-	-	-
1533 14 670	- - Zuckermais	t 1000 DM	-	-	-	-
1533 14 930	- Anderes Gemüse und Mischungen von Gemüse, nicht gefroren (ohne Kartoffelerzeugnisse) - - Zubereitungen von Gemüse	t 1000 DM	51 271 176 615	78 545 214 309	77 270 210 773	27
1533 14 990	- - Anderes Gemüse und Mischungen von Gemüse (ohne Zubereitungen)	t 1000 DM	88 767 222 971	62 409 197 719	66 314 206 920	28
1533 15 001	Gemüse und Früchte, mit Essig haltbar gemacht - Gurken	t 1000 DM	233 342 489 413	227 391 469 853	217 087 392 303	51
1533 15 003	- Gemüsepaprika oder Paprika ohne brennenden Geschmack	t 1000 DM	18 176 39 722	15 598 33 586	14 824 27 920	27
1533 15 005	- Rote Beete (Beta vulgaris var. conditiva)	t 1000 DM	26 024 45 143	32 946 43 418	31 148 42 429	28
1533 15 007	- Rotkohl	t 1000 DM	54 535 92 357	72 265 104 014	42 254 57 397	26
1533 15 009	- Anderes Gemüse und andere Früchte	t 1000 DM	109 423 288 876	113 633 298 110	104 409 271 058	66
1533 21 000	Früchte und Nüsse, auch in Wasser oder Dampf gekocht, gefroren	t 1000 DM	4 720 18 744	3 466 16 009	13 710 53 611	7
1533 22 300	Konfitüren, Fruchtgelees, Marmeladen, Fruchtmoste und -pasten, durch Kochen hergestellt usw. (ohne homogenisierte Zubereitungen) - aus Zitrusfrüchten	t 1000 DM	233 748 763 365	233 610 761 083	242 359 784 876	16
1533 22 901	- aus anderen Früchten - - Apfelmus	t 1000 DM	48 358 34 806	49 644 34 610	54 307 36 498	11
1533 22 903	- - Pflaumenmus	t 1000 DM	19 978 69 521	18 395 60 753	19 480 63 572	15
1533 22 909	- - aus anderen Früchten, a.n.g.	t 1000 DM	170 423 577 645	197 180 587 391	212 363 655 066	28
1533 23 300	Schalenfrüchte, Erdnüsse u.a. Samen, anders zubereitet oder haltbar gemacht, auch mit Zusatz von Zucker, anderen Süßmitteln oder Alkohol - Erdnüsse	t 1000 DM	71 140 307 053	74 909 320 432	65 302 313 945	5
1533 23 900	- Schalenfrüchte u.a. Samen (einschl. Mischungen)	t 1000 DM	31 847 264 510	32 885 272 262	30 144 253 536	10
1533 24 000	Früchte und Nüsse, vorläufig haltbar gemacht, zum unmittelbaren Genuß nicht geeignet	t 1000 DM	34 652 100 998	22 506 62 695	23 530 62 949	7
1533 25 100	Andere Fruchtzubereitungen - Weintrauben (Korinthen, Sultaninen und andere Weintrauben), getrocknet	t 1000 DM	170	.	.	2
1533 25 200	- Früchte (ohne Schalenfrüchte, Bananen, Zitrusfrüchte), getrocknet; Mischungen von getrockneten Früchten oder Schalenfrüchten	t 1000 DM	12 037 113 826	11 767 127 126	10 012 123 447	10

## 5 Produktion nach Güterarten - Deutschland

Melde-Nr.	Bezeichnung	Einheit	1995	1996	1997	1997 Anzahl Unternehmen
1	2	3	4	5	6	7
1533 25 300	- Schalen von Zitrusfrüchten oder Melonen, frisch, gefroren, getrocknet oder zur vorläufigen Haltbarmachung in Salzlake usw. eingelegt	t 1000 DM	.	.	.	1
1533 25 501	- Andere Früchte, anders zubereitet oder haltbar gemacht, auch mit Zusatz von Zucker, anderen Süßmitteln oder Alkohol - Süßkirschen, ohne Zusatz von Alkohol	t 1000 DM	6 275 18 612	7 445 21 551	4 297 12 542	10
1533 25 502	- Sauerkirschen, ohne Zusatz von Alkohol	t 1000 DM	42 266 89 542	46 556 117 655	30 428 82 901	14
1533 25 503	- - Andere Kirschen	t 1000 DM	.	.	.	2
1533 25 504	- - Pflaumen, ohne Zusatz von Alkohol	t 1000 DM	9 200 17 008	.	7 598 12 378	9
1533 25 505	- - Andere Pflaumen	t 1000 DM	.	.	-	-
1533 25 506	- - Äpfel	t 1000 DM	10 916 17 573	8 999 13 335	7 525 14 379	3
1533 25 509	- - Andere Früchte (z.B. Ananas, Zitrusfrüchte, Birnen, Aprikosen, Pfirsiche, Erdbeeren)	t 1000 DM	43 139 132 810	40 137 123 290	48 690 137 954	30
1533 26 000	Steine und Kerne von Aprikosen, Pfirsichen oder Pflaumen, genießbar	t 1000 DM	.	.	.	1
1533 30 000	Pflanzliche Stoffe, Abfälle, Rückstände und Nebenerzeugnisse, auch in Form von Pellets zur Verfütterung (ohne Eicheln und Roßkastanien)	t 1000 DM	.	3 333	3 361	3
1533 90 000	Kochen u.ä. Zubereiten zur Haltbarmachung von Gemüse	1000 DM	.	.	.	1
1541 11 300	Tierische und pflanzliche Öle und Fette, roh (ohne Fett von Rindern, Schafen, Ziegen, Schweinen und Geflügel) - Schmalzstearin, Schmalzöl, Oleostearin, Oleomargarin und Talgöl, weder emulgiert, vermischt noch anders verarbeitet darunter zum Absatz bestimmt	t 1000 DM	*	.	.	1 1
1541 11 500	- Fette und Öle sowie deren Fraktionen, von Fischen oder Meeressäugtieren, auch raffiniert, nicht chemisch modifiziert	t 1000 DM	20 768 18 094	13 547 12 584	6 644 6 713	5
1541 11 900	- Andere tierische Fette und Öle sowie deren Fraktionen, auch raffiniert, nicht chemisch modifiziert	t 1000 DM	112 677 71 940	101 991 60 595	109 429 62 345	16
1541 12 100	Sojaöl, Erdnußöl, Olivenöl, Sonnenblumenöl, Safloröl, Baumwollsaatöl, Rüböl und Senfsaatöl, roh, nicht chemisch modifiziert - Sojaöl darunter zum Absatz bestimmt	t 1000 DM	635 686 338 255 303 316	614 610 287 443 241 236	650 978 286 616 267 677	5 5
1541 12 200	- Erdnußöl darunter zum Absatz bestimmt	t 1000 DM	.	.	.	1 1
1541 12 300	- Nicht behandeltes Olivenöl darunter zum Absatz bestimmt	t 1000 DM	.	.	.	2 2
1541 12 403	- Sonnenblumenöl und Safloröl - - Sonnenblumenöl für Ernährungszwecke darunter zum Absatz bestimmt	t 1000 DM	97 016 91 547	51 808 48 191	121 452 104 129	7 7
1541 12 405	- - Safloröl für Ernährungszwecke darunter zum Absatz bestimmt	t 1000 DM	.	.	.	1 1
1541 12 409	- - Sonnenblumenöl und Safloröl für technische Zwecke darunter zum Absatz bestimmt	t 1000 DM	.	-	.	1 1
1541 12 500	- Baumwollsaatöl darunter zum Absatz bestimmt	t 1000 DM	-	-	-	-

## 5 Produktion nach Güterarten - Deutschland

Melde-Nr.	Bezeichnung	Einheit	1995	1996	1997	1997 Anzahl Unternehmen
1	2	3	4	5	6	7
1541 12 600	- Rüböl (Raps- und Rübsenöl) und Senfsaatöl darunter zum Absatz bestimmt	t t 1000 DM	* 1 071 790 766 103 541 233	1 106 360 732 074 495 635	1 075 274 690 581 498 821	10 10
1541 13 100	Palmöl, Kokosöl, Palmkernöl, Babassuöl und Leinöl, roh, nicht chemisch modifiziert - Palmöl darunter zum Absatz bestimmt	t t 1000 DM	* - - -	- - -	- - -	- -
1541 13 300	- Kokosöl (Kopraöl) darunter zum Absatz bestimmt	t t 1000 DM	* . . .	. . .	. . .	1 1
1541 13 500	- Palmkernöl und Babassuöl darunter zum Absatz bestimmt	t t 1000 DM	* - - -	- - -	- - -	- -
1541 13 700	- Leinöl darunter zum Absatz bestimmt	t t 1000 DM	* . . 7 279	. . 6 133	. . 4 007	3 3
1541 20 000	Baumwoll-Linters Ölkuchen u.a. feste Rückstände aus der Gewinnung pflanzlicher Öle und Fette, auch gemahlen oder in Form von Pellets	t 1000 DM	. .	. .	- -	-
1541 31 300	- aus der Gewinnung von Sojaöl	t 1000 DM	2 816 393 836 270	2 671 101 985 223	2 807 249 1 225 428	4
1541 31 500	- aus der Gewinnung von Sonnenblumenkernen	t 1000 DM	192 161 22 769	172 883 21 992	253 873 36 027	5
1541 31 700	- aus der Gewinnung von Raps- oder Rübsensamen	t 1000 DM	1 827 154 347 207	1 778 017 427 970	1 876 656 486 202	9
1541 31 900	- aus der Gewinnung von anderen pflanzlichen Fetten oder Ölen	t 1000 DM	201 121 13 192	10 161	131 826 13 079	3
1541 32 000	Mehl von Ölsamen oder ölhaltigen Früchten (ohne Senfmehl)	t 1000 DM	. .	- -	- -	-
1542 11 100	Soja-, Erdnuß-, Oliven-, Sonnenblumen-, Saflor-, Baumwollsaat-, Rüb-, Senfsaat- und Sesamöl und deren Fraktionen, raffiniert, nicht chemisch modifiziert - Sojaöl darunter zum Absatz bestimmt	t t 1000 DM	* 406 701 328 330 359 691	387 794 344 140 330 740	380 911 385 873	12 11
1542 11 200	- Erdnußöl darunter zum Absatz bestimmt	t t 1000 DM	* 1 820 4 408	1 952 4 660	2 836 5 489	4 3
1542 11 310	- Olivenöl, andere aus Oliven gewonnene Öle - - Olivenöl darunter zum Absatz bestimmt	t t 1000 DM	* . . .	. . .	. . .	2 2
1542 11 390	- - Andere aus Oliven gewonnene Öle, auch rohe Öle darunter zum Absatz bestimmt	t t 1000 DM	* - - -	- - -	- - -	- -
1542 11 400	- Sonnenblumenöl und Safloröl darunter zum Absatz bestimmt	t t 1000 DM	* 175 925 209 792	194 128 215 394	233 220 238 263	15 13
1542 11 500	- Baumwollsaatöl darunter zum Absatz bestimmt	t t 1000 DM	* . .	. .	. .	1 1
1542 11 600	- Rüböl (Raps- und Rübsenöl) und Senfsaatöl darunter zum Absatz bestimmt	t t 1000 DM	* 656 969 610 380 511 022	674 154 619 574 475 056	849 638 747 777 639 306	16 14
1542 11 700	- Sesamöl darunter zum Absatz bestimmt	t t 1000 DM	* - - .	- - -	- - -	- -
1542 12 100	Palm-, Kokos-, Palmkern-, Babassu-, Lein-, Rizinus-, Tung-, Jojoba- und andere pflanzliche Öle und deren Fraktionen, raffiniert, nicht chemisch modifiziert - Palmöl darunter zum Absatz bestimmt	t t 1000 DM	* 148 650 217 854	187 037 246 954	215 796 282 792	6 5
1542 12 200	- Kokosöl (Kopraöl) darunter zum Absatz bestimmt	t t 1000 DM	* 37 609 52 987	41 483 58 041	39 654 59 959	6 4
1542 12 300	- Palmkernöl und Babassuöl darunter zum Absatz bestimmt	t t 1000 DM	* 3 656 .	2 991 .	3 753 .	4 2

## 5 Produktion nach Güterarten - Deutschland

Melde-Nr.	Bezeichnung	Einheit	1995	1996	1997	1997 Anzahl Unternehmen
1	2	3	4	5	6	7
1542 12 400	- Leinöl darunter zum Absatz bestimmt	t 1000 DM	* . .	. . .	. . .	2 2
1542 12 500	- Rizinusöl darunter zum Absatz bestimmt	t 1000 DM	* . .	. . .	. . .	1 1
1542 12 600	- Tungöl (Holzöl) darunter zum Absatz bestimmt	t 1000 DM	* - -	- - -	- - -	- -
1542 12 700	- Jojobaöl darunter zum Absatz bestimmt	t 1000 DM	* - -	- - -	- - -	- -
1542 12 900	- Andere fette pflanzliche Öle darunter zum Absatz bestimmt  Tierische und pflanzliche Fette und Öle sowie deren Fraktionen, hydriert, umgeestert, wiederverestert oder elaidiniert, auch raffiniert, jedoch nicht weiterverarbeitet	t 1000 DM	* . 3 531 6 500	. . 2 537 4 751	. . 4 408 9 562	9 7
1542 13 300	- Tierische Fette und Öle	t 1000 DM	92 215 79 073	70 981 59 857	58 179 61 576	8
1542 13 500	- Pflanzliche Fette und Öle darunter zum Absatz bestimmt  Pflanzenwachse; Degras; Rückstände aus der Verarbeitung von Fettstoffen oder von tierischen oder pflanzlichen Wachsen	t 1000 DM	* . 311 233 512 969	. . 304 870 504 337	. . 321 355 524 637	8 7
1542 20 300	- Pflanzenwachse (ohne Triglyzeride) darunter zum Absatz bestimmt	t 1000 DM	* - -	- - -	- - -	- -
1542 20 500	- Degras; Rückstände aus der Verarbeitung von Fettstoffen oder aus tierischen oder pflanzlichen Wachsen  Margarine u.ä. Nahrungsfette - Margarine (ohne flüssige Margarine)	t 1000 DM	. . .	. . .	. . .	2
1543 10 330	- - Margarine (Fettgehalt mindestens 80%)	t 1000 DM	474 151 1 130 555	467 138 1 142 394	520 477 1 430 837	13
1543 10 350	- - Fettreduzierte und fettarme Margarine (Fettgehalt weniger als 80%), einschl. Diätmargarine mit einem Milchfettgehalt von höchstens 3% (vom Fettgehalt des Endprodukts)	t 1000 DM	. .	. .	. .	10
1543 10 370	- - Mischungen von pflanzlichen und tierischen Fetten mit einem Milchfettgehalt von mehr als 10% (vom Fettgehalt des Endprodukts)	t 1000 DM	. .	. .	. .	2
1543 10 500	- Genießbare Zubereitungen aus Fetten und Ölen sowie flüssige Margarine  Milch und Rahm mit einem Fettgehalt von 6 % oder weniger, weder eingedickt noch gesüßt	t 1000 DM	52 829 116 125	53 952 126 544	56 034 133 308	9
1551 11 300	- mit einem Fettgehalt von 1 % oder weniger	1000 l 1000 DM	1 357 897 540 889	1 335 458 540 294	1 100 410 436 866	104
1551 11 500	- mit einem Fettgehalt von mehr als 1 %, jedoch höchstens 6 % darunter zum Absatz bestimmt	1000 l 1000 l 1000 DM	* 11 176 918 6 745 932 5 292 183	11 302 610 6 859 629 5 336 129	11 626 295 7 076 729 5 421 833	148 140
1551 12 000	Milch und Rahm mit einem Fettgehalt von mehr als 6 %, weder eingedickt noch gesüßt darunter zum Absatz bestimmt	1000 l 1000 l 1000 DM	* 1 183 916 853 025 2 683 356	1 226 671 878 373 2 731 346	1 167 349 814 249 2 536 718	159 153
1551 20 303	- Milch und Rahm in Pulverform, granuliert oder in anderer fester Form, eingedickt oder gesüßt - Milch mit einem Fettgehalt von 1,5 % oder weniger, auch gesüßt - - in Gebinden von 2,5 kg oder weniger darunter zum Absatz bestimmt	t t 1000 DM	* 77 801 74 295 308 972	84 348 82 383 329 188	93 662 91 373 360 574	13 13
1551 20 309	- - in Gebinden von mehr als 2,5 kg darunter zum Absatz bestimmt	t t 1000 DM	* 418 942 412 148 1 487 970	416 793 410 317 1 407 026	301 805 296 792 1 073 439	32 32

## 5 Produktion nach Güterarten - Deutschland

Melde-Nr.	Bezeichnung	Einheit	1995	1996	1997	1997 Anzahl Unternehmen
1	2	3	4	5	6	7
1551 20 500	- Milch und Rahm mit einem Fettgehalt von mehr als 1,5 %, nicht gesüßt darunter zum Absatz bestimmt	t 1000 DM	* 100 005 555 111	105 324 561 638	113 583 593 931	18 18
1551 20 700	- Milch und Rahm mit einem Fettgehalt von mehr als 1,5 %, gesüßt darunter zum Absatz bestimmt	t 1000 DM	* 26 726 102 390	29 736 99 154	20 748 71 122	5 5
1551 30 300	Butter und andere Fettstoffe aus Milch - mit einem Fettgehalt von 85 % oder weniger	t 1000 DM	420 355 2 790 840	428 381 2 793 657	407 373 2 731 655	102
1551 30 500	- mit einem Fettgehalt von mehr als 85 % (Butterschmalz)	t 1000 DM	59 315 381 906	49 884 331 421	31 052 208 040	11
1551 40 300	Käse und Quark - Frischkäse (nicht gereifter Käse; einschl. Molkenkäse und Quark) darunter zum Absatz bestimmt	t 1000 DM	* 734 684 2 623 312	744 530 2 615 084	748 650 2 550 667	75 75
1551 40 503	- Käse, gerieben oder in Pulverform, Käse mit Schimmelbildung im Teig und anderer Käse (ohne Schmelzkäse)	t 1000 DM	36 028 191 986	25 831 160 666	24 241 147 644	7
1551 40 505	- - Käse mit Schimmelbildung im Teig	t 1000 DM	45 268 424 810	39 705 398 710	40 683 405 302	11
1551 40 509	- - Anderer Käse	t 1000 DM	710 582 4 555 195	773 066 4 972 545	834 718 5 199 660	82
1551 40 700	- Schmelzkäse, weder gerieben noch in Pulverform	t 1000 DM	164 727 1 171 435	161 345 1 134 837	154 003 1 114 342	19
1551 51 003	Milch und Rahm, eingedickt, nicht in Pulverform, auch gesüßt - ohne Zusatz von Zucker oder anderen Süßmitteln	t 1000 DM	907 293 1 496 035	876 638 1 468 374	960 312 1 628 171	42
1551 51 009	- mit Zusatz von Zucker oder anderen Süßmitteln	t 1000 DM	196 280 416 574	168 422 361 412	288 592 650 723	12
1551 52 301	Joghurt u.a. fermentierte oder gesäuerte Milch oder Rahm - Joghurt - - ohne Zusätze, flüssig	t 1000 DM	245 974 403 920	301 089 621 420	344 668 705 026	56
1551 52 303	- - ohne Zusätze, in Pulverform	t 1000 DM	.	.	.	1
1551 52 305	- - mit Zusätzen, flüssig	t 1000 DM	899 340 2 301 263	995 022 2 482 600	1 058 070 2 605 021	52
1551 52 307	- - mit Zusätzen, in Pulverform	t 1000 DM	785	.	.	2
1551 52 501	- Buttermilch, Sauermilch, Sauerrahm, Kefir u.a. fermentierte oder gesäuerte Milch oder Rahm, auch mit Früchten oder Kakao - - flüssig	t 1000 DM	487 269 549 955	479 254 550 964	583 676 719 951	84
1551 52 503	- - in Pulverform	t 1000 DM	.	.	.	2
1551 53 000	Casein darunter zum Absatz bestimmt	t 1000 DM	* 20 968 20 968 134 897	20 271 20 271 138 054	20 202 20 202 128 739	4 4
1551 54 000	Lactose und Lactosesirup	t 1000 DM	62 945 72 352	67 974 86 128	69 204 92 720	6
1551 55 330	Molke, Erzeugnisse aus natürlichen Milchbestandteilen - Molke - - Molke in Form von Pulver und Granulat oder in anderer fester Form, auch gesüßt darunter zum Absatz bestimmt	t 1000 DM	* 141 204 139 086 133 070	179 793 177 500 147 478	300 283 298 488 174 931	17 17
1551 55 390	- - Andere Molke	t 1000 DM	1 844 236 88 102	1 876 841 101 246	1 874 059 97 982	52
1551 55 900	- Erzeugnisse aus natürlichen Milchbestandteilen	t 1000 DM	194 379 210 236	259 326 321 482	273 585 384 546	20
1552 10 000	Speiseeis	1000 l 1000 DM	435 336 2 394 729	430 143 2 190 534	440 931 1 709 885	43
1551 10 000	Geschälter Reis ("Cargo-Reis" oder "Braunreis")	t 1000 DM	12 935	.	.	3

## 5 Produktion nach Güterarten - Deutschland

Melde-Nr.	Bezeichnung	Einheit	1995	1996	1997	1997 Anzahl Unternehmen
1	2	3	4	5	6	7
1561 21 000	Mehl von Weizen oder Mengkorn darunter zum Absatz bestimmt	t t 1000 DM	* 3 316 142 3 220 713 1 442 988	3 492 004 3 391 856 1 515 219	3 745 886 3 656 229 1 575 314	69 65
1561 22 000	Mehl von anderem Getreide als Weizen oder Mengkorn (z.B. Roggen, Mais, Reis, Gerste, Hafer) darunter zum Absatz bestimmt	t t 1000 DM	* 536 980 500 024 218 562	491 774 458 727 194 805	470 281 434 929 181 152	65 60
1561 23 000	Mehl und Grieß von trockenen Hülsenfrüchten, von Sagomark, Maniok oder Früchten	t 1000 DM	522 819	.	.	1
1561 24 001	Mischungen und Teig, zum Herstellen von Backwaren - Backzutaten (z.B. Eiaustausch- stoffe, Roggenröstmehl)	t 1000 DM	.	.	.	1
1561 24 003	- Backfertiger Teig für Brot und feine Backwaren (z.B. Blätter-, Hefe-, Printenteig, rohe Teiglinge für Brötchen, Hörnchen u.dgl.), nicht vorgebacken	t 1000 DM	26 761 88 438	30 178 104 535	40 230 147 373	15
1561 24 005	- Fertigmehl für Brot und Kleingebäck aus Brotteig	t 1000 DM	56 967 106 000	59 727 113 332	47 832 107 303	9
1561 24 006	- Fertigmehl für feine Backwaren	t 1000 DM	28 607 127 308	30 655 136 516	31 999 139 291	12
1561 24 009	- Andere Mischungen und Teig, zum Herstellen von Backwaren	t 1000 DM	40 284 170 018	53 029 219 331	47 983 199 624	13
1561 31 330	Grobgrieß, Feingrieß und Pellets von Weizen - Grobgrieß und Feingrieß - - von Hartweizen darunter zum Absatz bestimmt	t t 1000 DM	* 190 789 127 581	186 696 123 282	187 926 187 926 114 148	5 5
1561 31 350	- - von Weichweizen und Spelz darunter zum Absatz bestimmt	t t 1000 DM	* 22 686 22 686 16 098	20 446 20 446 19 462	26 191 26 191 26 615	19 19
1561 31 500	- Pellets von Weizen	t 1000 DM	.	.	.	1
1561 32 300	Grobgrieß, Feingrieß und Pellets von anderem Getreide - Grobgrieß und Feingrieß von anderem Getreide	t 1000 DM	78 818 38 466	74 225 35 905	73 246 34 842	4
1561 32 500	- Pellets von anderem Getreide	t 1000 DM	9 074	13 135 3 959	1 411	3
1561 33 330	Getreidekörner, anders bearbeitet, Getreidekeime; Lebensmittelzubereitungen aus Getreide oder Getreideerzeugnissen - Getreidekörner, Getreidekeime, anders bearbeitet - - Getreidekörner, gequetscht, als Flocken oder anders bearbeitet	t 1000 DM	183 171 225 399	210 355 229 842	232 183 244 439	32
1561 33 350	- - Getreidekeime, ganz, gequetscht, als Flocken oder gemahlen	t 1000 DM	2 146 1 738	1 259 1 914	1 905 4 456	7
1561 33 530	- Lebensmittelzubereitungen aus Getreide o. Getreideerzeugnissen - - Lebensmittelzubereitungen, durch Aufblähen oder Rösten von Getreide oder Getreideerzeug- nissen hergestellt	t 1000 DM	144 307 901 596	157 935 803 706	159 199 773 425	16
1561 33 550	- - Getreidekörner (ohne Mais), vorgekocht oder anders zubereitet	t 1000 DM	8 109	8 596	5 895 16 445	6
1561 40 300	Geschliffener Reis, Bruchreis - Halbgeschliffener oder vollständig geschliffener Reis	t 1000 DM	153 599 248 639	144 737 245 782	128 927 206 546	4
1561 40 500	- Bruchreis	t 1000 DM	.	.	.	1
1561 50 100	Kleie und andere Rückstände, auch in Form von Pellets, vom Sichten, Mahlen oder von anderen Bearbeitungen von Getreide oder Hülsenfrüchten - von Mais darunter zum Absatz bestimmt	t t 1000 DM	* . . .	.	.	1 1
1561 50 300	- von Reis	t 1000 DM	13 016 2 789	10 309 2 120	.	2
1561 50 500	- von Weizen darunter zum Absatz bestimmt	t 1000 DM	* 865 238 860 161 162 730	892 409 885 474 175 458	980 751 972 992 187 427	52 48

## 5 Produktion nach Güterarten - Deutschland

Melde-Nr.	Bezeichnung	Einheit	1995	1996	1997	1997 Anzahl Unternehmen
1	2	3	4	5	6	7
1561 50 900	- von anderem Getreide oder Hülsenfrüchten	t 1000 DM	77 562 13 350	69 166 10 733	56 096 10 247	18
	Maisöl und seine Fraktionen, nicht chemisch modifiziert					
1562 10 300	- Rohes Maisöl	t 1000 DM	6 509 6 788	.	3 581 3 886	3 3
	darunter zum Absatz bestimmt					
1562 10 500	- Raffiniertes Maisöl	t 1000 DM	.	.	.	3 3
	darunter zum Absatz bestimmt					
	Glucose und Glucosesirup; Fructose und Fructosesirup; Invertzucker; Zucker und Zuckersirupe, a.n.g.; Kunsthonig; Karamel					
1562 21 100	- Glucose und Glucosesirup	t 1000 DM	392 816 338 777	411 036 367 756	407 354 327 989	5 5
	darunter zum Absatz bestimmt					
1562 21 200	- Fructose, Fructosesirup, Isoglucose	t 1000 DM	32 046 38 518	60 803 67 333	68 802 73 814	5
1562 21 300	- Maltodextrin und Maltodextrinsirup	t 1000 DM	-	-	-	-
1562 21 400	- Karamelisierter Zucker und Melasse, mit einem Gehalt an Saccharose von 50 GHT oder mehr	t 1000 DM	.	.	.	2
1562 21 500	- Anderer karamelisierter Zucker und andere Melasse	t 1000 DM	.	.	.	1
1562 21 900	- Andere Zucker (einschl. Invertzucker)	t 1000 DM	152 920 190 294	234 292 293 884	220 298 288 289	9
	Stärke, Inulin, Weizenkleber, Dextrine u.ä. modifizierte Stärken					
1562 22 110	- - Weizenstärke	t 1000 DM	201 907 155 945	213 084 165 760	207 368 154 368	6 6
	darunter zum Absatz bestimmt					
1562 22 130	- - Maisstärke	t 1000 DM	187 927 283 242	208 169 308 902	216 378 345 856	8 7
	darunter zum Absatz bestimmt					
1562 22 150	- - Kartoffelstärke	t 1000 DM	483 255 297 438 236 225	377 155 326 471	564 405 402 998	4 4
	darunter zum Absatz bestimmt					
1562 22 190	- - Andere Stärke	t 1000 DM	-	-	-	-
1562 22 300	- Inulin	t 1000 DM	-	-	-	-
1562 22 500	- Weizenkleber, auch getrocknet	t 1000 DM	79 033 110 974	92 741 103 802	96 007 103 553	5
1562 22 700	- Dextrine und andere modifizierte Stärke	t 1000 DM	207 328 238 786	205 655 244 474	255 128 310 785	3
1562 23 000	Tapiokasago und Sago aus anderen Stärken, in Form von Flocken, Graupen usw.	t 1000 DM	-	-	-	-
1562 30 000	Rückstände aus der Stärkeerzeugung u.ä. Rückstände	t 1000 DM	.	.	.	2
	Zubereitungen für die Fütterung von Nutztieren (ohne Heimtierfutter)					
1571 10 030	- für Schweine	t 1000 DM	4 120 415 1 378 299	4 433 657 1 533 693	4 322 797 1 582 071	126
1571 10 053	- für Rinder	t 1000 DM	6 623 495 1 585 828	6 647 631 1 688 283	5 982 493 1 571 988	116
1571 10 055	- für Kälber	t 1000 DM	442 299 408 456	431 341 391 790	329 542 305 754	109
1571 10 070	- für Geflügel	t 1000 DM	3 336 687 1 304 373	3 392 821 1 397 198	3 392 312 1 421 022	99
1571 10 090	- für andere Nutztiere	t 1000 DM	494 372 234 910	558 617 246 030	539 486 268 750	108
1571 20 000	Mehl und Pellets von Luzerne	1000 DM	52 873	64 514	56 293	6
	Zubereitungen für die Fütterung von sonstigen Tieren					
1572 10 030	- für Hunde	t 1000 DM	355 149 .	384 727 .	426 086 875 302	30
1572 10 050	- für Katzen	t 1000 DM	372 263 .	374 396 .	399 424 1 152 413	19
1572 10 090	- für andere Tiere	t 1000 DM	284 172 534 928	273 951 566 530	297 456 618 309	59

## 5 Produktion nach Güterarten - Deutschland

Melde-Nr.	Bezeichnung	Einheit	1995	1996	1997	1997 Anzahl Unternehmen
1	2	3	4	5	6	7
1581 11 000	Frisches Brot, ohne Zusatz von Honig, Eiern, Käse oder Früchten	t 1000 DM	2 219 902 6 863 190	2 351 611 7 282 278	2 803 616 9 420 956	2 125
1581 12 000	Feine Backwaren (ohne Dauerbackwaren), gesüßt	t 1000 DM	557 866 3 735 486	578 866 4 001 056	678 230 5 001 281	2 082
1582 11 300	Knäckebröt, Zwieback, geröstetes Brot u.ä. geröstete Waren	t 1000 DM	36 771 155 625	34 215 130 425	33 207 143 433	10
1582 11 500	- Zwieback, geröstetes Brot u.ä. geröstete Waren	t 1000 DM	25 778 94 926	28 032 100 775	25 661 92 537	17
1582 12 300	Leb- und Honigkuchen u.ä.; Kekse u.ä. Kleingebäck, gesüßt; Waffeln	t 1000 DM	116 241 681 984	119 076 676 585	111 844 666 783	56
1582 12 530	- Kekse, ähnliches Kleingebäck, gesüßt; Waffeln	t 1000 DM	219 135 1 776 955	249 421 1 863 899	255 272 1 966 388	56
1582 12 550	- - Kekse, ähnliches Kleingebäck, nicht kakaohaltig	t 1000 DM	122 769 686 539	104 307 605 846	110 924 690 590	93
1582 12 590	- - Waffeln, nicht kakaohaltig	t 1000 DM	41 439 192 859	39 102 183 026	40 161 192 305	27
1582 13 100	Andere Dauerbackwaren	t 1000 DM	1 542	1 427	1 294	9
1582 13 200	- Ungesäuertes Brot (Matzen)	t 1000 DM	.	.	.	1
1582 13 300	- Hostien und ähnliche Waren	t 1000 DM	.	.	.	1
1582 13 300	- Waffeln mit einem Wassergehalt von mehr als 10 %	t 1000 DM	3 910 15 661	5 046 19 919	4 708 20 890	5
1582 13 400	- Kekse und ähnliches Kleingebäck	t 1000 DM	98 804 486 057	100 970 515 057	102 892 523 825	41
1582 13 500	- Extrudierte oder expandierte Erzeugnisse, gesalzen oder aromatisiert	t 1000 DM	41 605 257 523	37 320 223 116	32 480 199 650	10
1582 13 900	- Andere Dauerbackwaren, a.n.g.	t 1000 DM	131 778 918 030	145 038 1 041 140	165 966 1 268 972	157
1583 11 000	Rohrzucker aus Zuckerrohr oder Zuckerrüben, fest, ohne Zusatz von Aroma- oder Farbstoffen	t 1000 DM	.	.	.	3
	darunter zum Absatz bestimmt	t 1000 DM	147 795 181 286	185 902 224 609	327 255 432 593	3
1583 12 300	Raffinierter Rohr- oder Rübenzucker und chemisch reine Saccharose, fest, ohne Zusatz von Aroma- oder Farbstoffen	t 1000 DM	4 237 935 4 557 826	4 559 598 4 894 425	4 285 348 4 767 289	13
1583 12 900	- Weißzucker	t 1000 DM	.	.	.	3
1583 12 900	- Anderer raffinierter Rohr- oder Rübenzucker und chemisch reine Saccharose	t 1000 DM	.	.	.	3
1583 13 300	Raffinierter Rohr- oder Rübenzucker, mit Zusatz von Aroma- oder Farbstoffen; Ahornzucker und Ahornsirup	t 1000 DM	8 183 44 295	6 806 42 476	7 561 44 519	4
1583 13 500	- Rohrzucker oder Rübenzucker, mit Zusatz von Aroma- oder Farbstoffen	t 1000 DM	.	.	.	4
1583 13 500	- Ahornzucker und Ahornsirup	t 1000 DM	-	-	-	-
1583 14 300	Melassen aus der Gewinnung oder Raffination von Zucker	t 1000 DM	.	.	.	2
1583 14 300	- Melassen aus der Gewinnung oder Raffination von Rohrzucker (Rohrzuckermelasse)	t 1000 DM	.	.	.	2
1583 14 500	darunter zum Absatz bestimmt	t 1000 DM	.	.	.	2
1583 14 500	- Melassen aus der Gewinnung oder Raffination von Rübenzucker	t 1000 DM	688 969 634 955 101 184	618 733 580 754 95 952	702 316 676 802 113 582	13 13
1583 20 000	darunter zum Absatz bestimmt	t 1000 DM	.	.	.	11
1583 20 000	Ausgelaugte Rübenschnitzel, Bagasse und andere Abfälle aus der Zuckergewinnung	t 1000 DM	.	2 456 114 295 261	2 498 289 291 279	11
1584 11 000	Kakaomasse	t 1000 DM	162 619 116 080 371 146	179 833 129 647 418 485	160 346 112 834 348 615	10 10
1584 12 000	darunter zum Absatz bestimmt	t 1000 DM	.	.	.	5
1584 12 000	Kakaobutter, Kakaofett und Kakaöl	t 1000 DM	29 240 165 060	26 483 152 883	24 799 159 827	5 5



## 5 Produktion nach Güterarten - Deutschland

Melde-Nr.	Bezeichnung	Einheit	1995	1996	1997	1997 Anzahl Unternehmen
1	2	3	4	5	6	7
1584 13 000	Kakaopulver, ohne Zusatz von Zucker oder anderen Süßmitteln	t 1000 DM	44 547 74 522	34 348 50 656	34 736 51 910	8
1584 14 000	Kakaopulver, mit Zusatz von Zucker oder anderen Süßmitteln	t 1000 DM	.	.	.	3
1584 21 330	Schokolade und kakaohaltige Zubereitungen, in Verpackungen von mehr als 2 kg - Schokolade - mit einem Gehalt an Kakaobutter und MilCHFett von 31 % oder mehr	t 1000 DM	94 168 358 883	117 222 448 760	109 727 451 551	16
1584 21 350	- mit einem Gehalt an Kakaobutter und MilCHFett von 25 % bis unter 31 %	t 1000 DM	45 415 179 354	29 488 96 584	37 034 121 604	5
1584 21 370	- mit einem Gehalt an Kakaobutter und MilCHFett von 18 % bis unter 25 %	t 1000 DM	.	.	.	1
1584 21 500	- "chocolate-milk-crumb" genannte Zubereitungen	t 1000 DM	.	.	.	-
1584 21 700	- Kakaoglasur	t 1000 DM	1 972 9 539	.	2 311 10 676	3
1584 21 900	- Andere kakaohaltige Zubereitungen in loser Form	t 1000 DM	25 239 100 100	30 109 121 921	42 906 178 630	8
1584 22 330	Schokolade u.a. kakaohaltige Lebensmittelzubereitungen, in Form von Tafeln, Stangen oder Riegeln - Schokoladenerzeugnisse, in Form von Tafeln, Stangen oder Riegeln - gefüllt	t 1000 DM	216 169 1 826 334	221 896 1 918 047	210 614 1 816 112	22
1584 22 350	- nicht gefüllt, mit Zusatz von Getreide, Früchten oder Nüssen	t 1000 DM	194 854 1 266 252	194 495 1 273 486	171 693 1 090 024	22
1584 22 390	- Andere Schokoladenerzeugnisse, nicht gefüllt	t 1000 DM	44 955 323 361	50 745 347 094	71 633 525 537	24
1584 22 430	- Pralinen - alkoholhaltig	t 1000 DM	33 394 559 082	36 086 543 479	37 145 545 777	53
1584 22 450	- nicht alkoholhaltig	t 1000 DM	91 244 1 289 938	102 776 1 433 327	100 456 1 359 404	72
1584 22 530	- Andere Schokoladenerzeugnisse - gefüllt	t 1000 DM	53 353 495 614	53 701 486 863	54 838 471 424	26
1584 22 550	- nicht gefüllt	t 1000 DM	75 251 680 310	83 552 772 347	81 804 731 665	52
1584 22 600	- Kakaohaltige Zuckerwaren und entsprechende kakaohaltige Zubereitungen auf der Grundlage von Zuckeraustauschstoffen	t 1000 DM	68 708 456 091	67 700 452 121	63 013 425 040	20
1584 22 700	- Kakaohaltige Brotaufstriche	t 1000 DM	108 245 487 729	136 219 589 071	128 413 567 340	6
1584 22 800	- Kakaohaltige Zubereitungen zum Herstellen von Getränken	t 1000 DM	62 342 245 111	57 917 236 585	60 953 245 745	7
1584 22 900	- Andere kakaohaltige Lebensmittelzubereitungen	t 1000 DM	20 788 121 435	24 546 129 040	23 828 137 834	15
1584 23 100	Süßwaren ohne Kakaogehalt (einschl. weißer Schokolade) - Kaugummi	t 1000 DM	4 481 23 363	5 985 30 496	5 461 28 879	4
1584 23 200	- Süßholz-Auszug	t 1000 DM	99 129	95 927	103 195	4
1584 23 300	- Weiße Schokolade	t 1000 DM	4 326 44 725	7 759 73 699	11 593 94 160	10
1584 23 530	- Fondantmassen und andere Rohmassen, Marzipan, Husten- und Kräuterbonbons und -pastillen	t 1000 DM	54 794 308 594	57 274 345 672	56 596 357 841	25
1584 23 550	- Husten- und Kräuterbonbons und -pastillen	t 1000 DM	27 963 338 575	24 897 292 800	22 778 154 439	15
1584 23 630	- Dragees, Gummibonbons und Gelee-Erzeugnisse	t 1000 DM	13 522 122 268	13 319 126 843	14 410 128 407	20
1584 23 650	- Gummibonbons und Gelee-Erzeugnisse (einschl. Fruchtpasten in Form von Zuckerwaren)	t 1000 DM	144 395 795 310	148 686 832 344	170 476 897 893	19

## 5 Produktion nach Güterarten - Deutschland

Melde-Nr.	Bezeichnung	Einheit	1995	1996	1997	1997 Anzahl Unternehmen
1	2	3	4	5	6	7
1584 23 730	- Hartkaramellen, Weichkaramellen - - Hartkaramellen, auch gefüllt	t 1000 DM	50 030 264 990	50 637 268 363	63 676 322 423	19
1584 23 750	- - Weichkaramellen	t 1000 DM	65 400 282 049	63 432 264 226	56 089 227 671	7
1584 23 830	- - Komprimate	t 1000 DM	16 855 219 545	14 538 232 003	14 496 225 113	13
1584 23 900	- Andere Zuckerwaren ohne Kakaogehalt	t 1000 DM	54 243 388 780	51 796 375 786	47 662 330 937	39
1584 24 000	Mit Zucker haltbar gemachte Früchte, Nüsse, Fruchtschalen und andere Pflanzenteile	t 1000 DM	9 330 64 375	10 352 67 977	10 560 77 433	9
1584 30 000	Kakaoschalen, Kakaohäutchen und anderer Kakaofall	1000 DM	735	873	476	3
1585 11 300	Teigwaren, weder gekocht oder gefüllt noch in anderer Weise zubereitet - Eier enthaltend	t 1000 DM	215 099 522 750	219 714 535 123	226 147 548 910	29
1585 11 500	- keine Eier enthaltend	t 1000 DM	70 170 108 095	74 595 108 553	73 026 110 381	11
1585 12 330	Teigwaren, gefüllt, auch gekocht; andere Teigwaren; Couscous - Teigwaren, gefüllt, auch gekocht; andere Teigwaren (ohne Couscous) - - Teigwaren, gefüllt, auch gekocht	t 1000 DM	54 449 244 584	49 635 209 467	53 566 220 366	28
1585 12 350	- - Andere Teigwaren	t 1000 DM	31 179	33 208	36 154	30
1585 12 500	- Couscous	t 1000 DM	.	.	.	1
1586 11 300	Kaffee und Tee - Kaffee, nicht geröstet, entkoffeiniert darunter zum Absatz bestimmt	t 1000 DM	* .	121 126 121 126 193 482	133 237 133 237 281 758	3 3
1586 11 500	- Kaffee, geröstet, nicht entkoffeiniert darunter zum Absatz bestimmt	t 1000 DM	* 415 482 415 482 4 586 281	447 795 447 795 4 258 282	435 830 435 830 4 687 079	23 23
1586 11 700	- Kaffee, geröstet, entkoffeiniert darunter zum Absatz bestimmt	t 1000 DM	* 175 122 175 122 1 081 697	120 588 120 588 562 828	114 965 114 965 613 921	18 18
1586 12 100	Kaffeemittel mit Kaffeegehalt; Auszüge, Essenzen, Konzentrate und Zubereitungen aus Kaffee; andere geröstete Kaffeemittel - Kaffeemittel mit Kaffeegehalt	t 1000 DM	.	.	1 052	3
1586 12 300	- Auszüge, Essenzen oder Konzentrate aus Kaffee, fest	t 1000 DM	24 714 531 759	49 689 671 936	47 066 743 988	7
1586 12 500	- Andere Auszüge, Essenzen, Konzen- trate aus Kaffee, Zubereitungen auf der Basis von Kaffee	t 1000 DM	6 871 114 676	7 595 109 409	7 621 98 540	3
1586 12 700	- Andere geröstete Kaffeemittel (einschl. Extrakten, Essenzen und Konzentraten)	t 1000 DM	5 175	4 080	4 151	4
1586 13 000	Grüner Tee (nicht fermentiert), schwarzer Tee (fermentiert) und teilweise fermentierter Tee, in unmittelbaren Umschließungen mit einem Inhalt von 3 kg oder weniger	t 1000 DM	10 251 214 693	12 155 235 764	11 647 222 886	11
1586 14 000	Auszüge, Essenzen, Konzentrate und Zubereitungen aus Tee oder Mate	t 1000 DM	42 179 154 181	40 690 153 325	45 087 175 294	10
1586 15 000	Kräutertees	t 1000 DM	15 157 283 076	11 356 275 842	11 809 271 581	13
1586 20 000	Kaffeeschalen und Kaffeehäutchen	1000 DM	-	-	-	-
1587 11 300	Speiseessig - Weinessig darunter zum Absatz bestimmt	1000 l 1000 l 1000 DM	* 32 774 50 517	31 066 43 199	31 482 51 240	10 10
1587 11 900	- Anderer Speiseessig darunter zum Absatz bestimmt	1000 l 1000 l 1000 DM	* 146 867 141 019	138 524 121 471	147 404 142 911	14 13
1587 12 100	Würzen und Soßen, Senf - Sojasoße	t 1000 DM	.	.	.	2
1587 12 300	- Tomatenketchup und andere Tomatensoßen	t 1000 DM	119 466 356 170	133 350 394 759	138 416 372 625	27

StBA, FS4, R 3.1, 1997

## 5 Produktion nach Güterarten - Deutschland

Melde-Nr.	Bezeichnung	Einheit	1995	1996	1997	1997 Anzahl Unternehmen
1	2	3	4	5	6	7
1587 12 530	- Senfmehl, Senf - - Senfmehl darunter zum Absatz bestimmt	t t 1000 DM	*  2 054	753 753 .	746 .	3 3
1587 12 550	- - Senf (einschl. zubereitetem Senfmehl) darunter zum Absatz bestimmt	t t 1000 DM	* 63 001 63 001 199 526	63 081 63 081 197 809	68 457 68 457 188 481	16 16
1587 12 730	- Andere Würzsoßen und entsprechende Zubereitungen; zusammengesetzte Würzmittel - - Mayonnaise, andere emulgierte Soßen darunter zum Absatz bestimmt	t t 1000 DM	* 170 311 134 819 487 539	173 280 138 186 484 416	163 432 146 034 427 541	39 39
1587 12 793	- - - Andere Würzsoßen und Würzmittel; Zubereitungen zum Herstellen von Würzsoßen	t 1000 DM	40 893 325 039	41 554 303 933	43 640 376 749	20
1587 12 799	- - - Würzen und Würzmittel	t 1000 DM	40 893 325 039	41 554 303 933	43 640 376 749	20
1587 12 799	- - - Andere Würzsoßen; Zubereitungen zum Herstellen von Würzsoßen (ohne Würzen und Würzmittel)	t 1000 DM	124 058 1 090 266	128 102 1 069 051	137 857 1 244 827	33
1587 20 000	Gewürze, verarbeitet (z.B. Pfeffer; Früchte der Gattung "Capsicum" oder "Pimenta"; Vanille; Zimt und Zimt- blüten; Gewürz- und Mutternelken, Nelkenstiele; Ingwer, Safran)	1000 DM	938 596	1 006 169	1 051 644	52
1588 10 100	Homogenisierte Lebensmittelzubereitungen und diätetische Lebensmittel - Homogenisierte Zubereitungen aus Fleisch, Schlachtabfällen, Nebenprodukten oder Blut	t 1000 DM	6 053 37 130	5 339 45 597	5 885 46 599	6
1588 10 300	- Homogenisiertes Gemüse, ohne Essig haltbar gemacht, nicht gefroren	t 1000 DM	3 452 23 271	3 455 20 672	3 654 20 528	3
1588 10 500	- Homogenisierte Konfitüren, Fruchtgelees, Marmeladen usw.	t 1000 DM	9 707 67 383	12 712 76 515	7 639 45 139	9
1588 10 600	- Zusammengesetzte homogenisierte Lebensmittelzubereitungen	t 1000 DM	125 030 715 357	136 240 781 033	143 124 797 444	17
1588 10 730	- Kindernahrung i.A.E. - - auf Milchbasis	t 1000 DM	41 439 612 573	41 186 620 296	40 646 601 661	5
1588 10 750	- - auf Getreidebasis	t 1000 DM	6 937 44 999	5 811 42 278	5 523 40 288	4
1588 10 790	- - Säuglingsnahrung aus Mehl, Stärke, Milch und Milchprodukten usw.	t 1000 DM	24 865 270 361	32 372 311 539	30 920 239 855	3
1589 11 000	Suppen und Brühen, Zubereitungen dafür	t 1000 DM	183 906 1 369 339	210 544 1 405 781	213 661 1 468 178	48
1589 12 300	Eier, nicht in der Schale, und Eigelb, frisch oder haltbar gemacht; Eialbumin - Eier, nicht in der Schale, und Eigelb, frisch oder haltbar gemacht	t 1000 DM	62 001 172 387	66 224 202 948	69 100 218 004	16
1589 12 500	- Eialbumin	t 1000 DM	8 376 24 278	7 609 27 494	7 978 29 261	4
1589 13 330	Hefen (lebend oder nicht lebend); andere Einzeller-Mikroorganismen, nicht lebend; zubereitete Backtriebmittel in Pulverform - Backhefen, andere Hefen, lebend - - Backhefen, getrocknet	t 1000 DM	- -	- -	- -	-
1589 13 350	- - - Andere Backhefen darunter zum Absatz bestimmt	t 1000 DM	* 90 328 90 328 113 601	97 180 97 180 125 436	97 266 97 266 129 647	6 6
1589 13 390	- - - Andere Hefen, lebend (einschl. Mutterhefen)	t 1000 DM	12 283 12 116	14 079 13 245	15 838 13 309	26
1589 13 500	- Hefen, nicht lebend; andere Einzeller-Mikroorganismen, nicht lebend	t 1000 DM	54 913 53 034	56 208 52 352	60 221 68 421	24
1589 13 700	- Zubereitete Backtriebmittel in Pulverform	t 1000 DM	9 407 32 648	7 903 31 552	7 951 31 480	11
1589 14 310	Lebensmittelzubereitungen, a.n.g. - - Malzextrakt	t 1000 DM	.	.	.	3
1589 14 390	- - - Lebensmittelzubereitungen auf Getreide- oder Milchbasis (ohne Kindernahrung)	t 1000 DM	324 730 833 734	370 142 910 346	377 297 947 407	49

## 5 Produktion nach Güterarten - Deutschland

Melde-Nr.	Bezeichnung	Einheit	1995	1996	1997	1997 Anzahl Unternehmen
1	2	3	4	5	6	7
	- Eiweißkonzentrate und aromatisierte oder gefärbte Zuckersirupe, andere Lebensmittelzubereitungen, a.n.g.					
	- - Eiweißkonzentrate und aromatisierte oder gefärbte Zuckersirupe					
1589 14 911	- - - Post-Mix-Sirup (Getränkgrundstoffmischung)	t 1000 DM	57 159 102 087	55 512 99 099	57 713 95 124	33
1589 14 912	- - - Andere Grundstoffmischungen zur Herstellung alkoholfreier Getränke	t 1000 DM	121 730 603 511	131 011 661 864	148 560 720 823	19
	- - - Andere Lebensmittelzubereitungen, a.n.g. (ohne Eiweißkonzentrate und aromatisierte oder gefärbte Zuckersirupe)					
1589 14 993	- - - Backmittel für roggenmehl- und schrothaltige Backwaren (auf der Basis von Quellschleim, -stärken; Teigsäuerungsmittel)	t 1000 DM	59 624 211 055	57 625 202 726	54 085 192 869	10
1589 14 994	- - - Backmittel für Weizenbrot und Weizengebäck	t 1000 DM	79 975 284 798	80 756 292 576	83 883 305 430	12
1589 14 995	- - - Backmittel für feine Backwaren	t 1000 DM	37 013 146 473	42 510 174 626	42 200 174 420	16
1589 14 996	- - - Backmittel zur Verbesserung der Haltbarkeit und Frischhaltung sowie Trennmittel (z.B. Schimmelschutz-, Backmittel zum Schutz gegen Fadenziehen und zur Verlängerung der Frischhaltung)	t 1000 DM	24 823 101 620	18 806 58 880	20 026 69 689	9
1589 14 997	- - - Fettglasurmasse	t 1000 DM	22 859 87 046	22 913 87 568	26 228 92 873	10
1589 14 999	- - - Andere Lebensmittelzubereitungen, a.n.g.	t 1000 DM	229 121 851 190	233 342 871 734	250 539 907 805	83
1589 20 000	Pflanzensäfte und Pflanzenauszüge; Pektinstoffe, Pektinate und Pektate; Agar-Agar und andere Schleime und Verdickungsmittel von Pflanzen, auch modifiziert	1000 DM				35
	Ethylalkohol mit einem Alkoholgehalt von weniger als 80%vol.; Branntwein, Likör u.a. Spirituosen; zusammengesetzte alkoholhaltige Zubereitungen zum Herstellen von Getränken					
1591 10 100	- Ethylalkohol mit einem Alkoholgehalt von weniger als 80%vol.; Branntwein, Likör u.a. Spirituosen; zusammengesetzte alkoholhaltige Zubereitungen zum Herstellen von Getränken	1000 l Alk. 100 % hl 1000 DM	6 222 186 574 75 910	5 666 370 154 101 897	1 056 50 810 61 970	10
	- Branntwein aus Wein oder Traubentrester					
1591 10 203	- - Cognac und Armagnac	1000 l Alk. 100 % hl 1000 DM	8 636 269 549 49 918	.	.	5
1591 10 209	- - Anderer Branntwein	1000 l Alk. 100 % hl 1000 DM	35 453 992 077 518 003	34 017 959 928 481 616	30 766 855 069 400 382	44
1591 10 300	- Whisky	1000 l Alk. 100 % hl 1000 DM	1 038 25 943 .	1 076 26 649 .	978 23 326 .	4
1591 10 400	- Rum und Taffia	1000 l Alk. 100 % hl 1000 DM	8 577 197 761 54 007	9 591 227 769 73 601	9 649 240 435 .	27
1591 10 500	- Gin und Genever	1000 l Alk. 100 % hl 1000 DM	1 225 35 721 4 769	1 104 32 813 4 197	733 21 773 2 544	8
1591 10 630	- Wodka, Obstbranntwein					
	- - Wodka	1000 l Alk. 100 % hl 1000 DM	38 733 951 949 183 481	25 998 644 582 135 708	12 184 297 645 84 010	35
1591 10 650	- - Obstbranntwein	1000 l Alk. 100 % hl 1000 DM	11 696 267 591 116 811	7 893 180 129 89 964	10 209 221 658 109 934	26

## 5 Produktion nach Güterarten - Deutschland

Melde-Nr.	Bezeichnung	Einheit	1995	1996	1997	1997 Anzahl Unternehmen
1	2	3	4	5	6	7
1591 10 700	- Unvergällter Ethylalkohol mit einem Alkoholgehalt von weniger als 80%vol.	1000 l Alk. 100 % *	.	.	1 115	3
	darunter zum Absatz bestimmt	1000 l Alk. 100 % *	.	.	12 847	3
		1000 DM	2 853	.	1 115	
1591 10 801	- Likör und andere Spirituosen	1000 l Alk. 100 %	17 469	17 921	18 749	73
	- Bittere, halbbittere und Kräuterliköre	1000 DM	512 089	526 573	547 574	
			400 921	435 673	449 401	
1591 10 802	- - Andere Liköre (z.B. Eierlikör)	1000 l Alk. 100 %	18 690	18 209	16 755	71
		1000 DM	905 883	870 218	818 521	
			662 160	623 006	604 675	
1591 10 803	- - Steinhäger	1000 l Alk. 100 %	444	486	446	4
		1000 DM	14 015	14 414	14 076	
			7 604	7 603	8 301	
1591 10 804	- - Anderer Wachholder-Branntwein (ohne Gin und Genever)	1000 l Alk. 100 %	1 803	1 947	1 376	26
		1000 DM	51 500	55 510	38 869	
			8 812	9 315	6 307	
1591 10 805	- - Aquavit (auch Kümmel, Doppelkümmel)	1000 l Alk. 100 %	1 418	1 250	1 205	10
		1000 DM	35 832	34 536	30 450	
			.	.	.	
1591 10 806	- - Korn	1000 l Alk. 100 %	31 875	28 837	23 179	61
		1000 DM	890 437	834 489	700 969	
			281 909	285 672	268 600	
1591 10 807	- - Anderer klarer Trinkbranntwein (ohne Branntwein aus Traubentrester, Gin und Genever, Obstbranntwein und Wodka)	1000 l Alk. 100 %	3 918	5 033	3 239	29
		1000 DM	131 225	151 725	100 137	
			28 542	31 959	22 834	
1591 10 808	- - Bitterbranntwein	1000 l Alk. 100 %	.	.	.	9
		1000 DM	.	.	.	
1591 10 809	- - Anderer Trinkbranntwein (z.B. Spirituosen-Mischgetränke, Rumtopf)	1000 l Alk. 100 %	5 033	5 210	4 486	30
		1000 DM	198 394	238 461	172 851	
			59 348	80 976	74 478	
1592 11 000	Ethylalkohol mit einem Alkoholgehalt von 80%vol. oder mehr, unvergällt	1000 l *	.	.	.	19
	darunter zum Absatz bestimmt	1000 l *	112 173	119 689	126 318	17
		1000 DM	123 628	137 704	143 017	
1592 12 030	Ethylalkohol und Branntwein mit beliebigem Alkoholgehalt, vergällt - aus landwirtschaftlicher Herstellung	1000 l *	-	-	-	-
	darunter zum Absatz bestimmt	1000 l *	-	-	-	-
		1000 DM	-	-	-	-
1592 12 050	- aus synthetischer Herstellung	1000 l *	.	.	.	6
	darunter zum Absatz bestimmt	1000 l *	58 624	71 387	71 161	5
		1000 DM	57 940	68 423	70 482	
1593 11 300	Schaumwein	1000 l	-	-	-	-
	- Champagner	1000 DM	-	-	-	-
1593 11 930	- - Anderer Schaumwein	1000 l	-	-	-	-
	- mit einem vorhandenen Alkoholgehalt von 8,5%vol. oder mehr	1000 DM	290 974	266 079	264 655	26
			1 415 998	1 282 832	1 377 898	
1593 11 950	- - mit einem vorhandenen Alkoholgehalt unter 8,5%vol.	1000 l	34 763	47 927	33 336	4
		1000 DM	157 788	235 516	171 807	
	Wein aus frischen Trauben (ohne Schaumwein); Traubenmost	1000 l	-	-	-	-
	- Weine	1000 DM	-	-	-	-
	- - Weißweine bestimmter Anbaugebiete mit einem Alkoholgehalt bis 15%vol. (Qualitätswein b. A.)	1000 l	4 851	5 225	5 463	8
1593 12 113	- - mit einem Alkoholgehalt von weniger als 13%vol.	1000 DM	28 877	32 659	35 478	
1593 12 115	- - - mit einem Alkoholgehalt von 13% bis 15%vol.	1000 l	-	-	-	-
		1000 DM	-	-	-	-
	- - - Andere Weißweine mit einem Alkoholgehalt bis 15%vol.	1000 l	525	630	1 231	3
1593 12 133	- - - mit einem Alkoholgehalt von weniger als 13%vol.	1000 DM	1 698	2 138	2 879	
1593 12 135	- - - mit einem Alkoholgehalt von 13% bis 15%vol.	1000 l	-	-	-	-
		1000 DM	-	-	-	-

## 5 Produktion nach Güterarten - Deutschland

Melde-Nr.	Bezeichnung	Einheit	1995	1996	1997	1997 Anzahl Unternehmen
1	2	3	4	5	6	7
1593 12 150	-- Weine in Flaschen mit Schaumweinstopfen oder Wein mit einem auf gelöstes Kohlendioxid zurückzuführenden Überdruck von 1 bis 3 bar bei einer Temperatur von 20°C	1000 l 1000 DM	.	.	12 037 29 204	3
	-- Andere Weine bestimmter Anbaugebiete mit einem Alkoholgehalt bis 15%vol. (Qualitätswein b. A.)					
1593 12 173	-- mit einem Alkoholgehalt von weniger als 13%vol.	1000 l 1000 DM	2 939 10 836	3 384 11 332	5 345 14 354	7
1593 12 175	-- mit einem Alkoholgehalt von 13% bis 15%vol.	1000 l 1000 DM	-	-	-	-
	-- Andere Weine					
1593 12 193	-- mit einem Alkoholgehalt von weniger als 13%vol.	1000 l 1000 DM	.	7 780 11 876	.	4
1593 12 195	-- mit einem Alkoholgehalt von 13% bis 15%vol.	1000 l 1000 DM	.	.	.	1
1593 12 300	Weine mit einem Alkoholgehalt von mehr als 15%vol. (z.B. Port, Madeira, Sherry, Tokayer und andere)	1000 l 1000 DM	-	-	-	-
1593 12 530	- Traubenmost - teilweise gegoren	1000 l 1000 DM	-	-	-	-
1593 12 590	- Anderer Traubenmost	1000 l 1000 DM	-	-	-	-
1593 20 000	Weintrub; Weinstein, roh	kg 1000 DM	-	-	-	-
	Andere gegorene Getränke (z.B. Apfelwein, Birnenwein und Met); alkoholische Mixgetränke, a.n.g.					
1594 10 001	- Apfelwein	1000 l 1000 DM	57 483 65 052	53 921 67 773	52 379 67 174	23
1594 10 002	- Apfelschaumwein	1000 l 1000 DM	5 338 6 061	.	5 052 6 256	5
1594 10 003	- Andere Fruchtweine	1000 l 1000 DM	11 253 20 050	15 340 27 858	29 681 54 571	14
1594 10 004	- Andere Fruchtschaumweine	1000 l 1000 DM	3 244 6 516	3 227 .	2 307 4 535	3
1594 10 009	- Andere gegorene Getränke (ohne Fruchtweine)	1000 l 1000 DM	18 223 32 731	22 483 41 538	32 555 61 572	18
1595 10 000	Wermutwein und andere Weine aus frischen Weintrauben, aromatisiert	1000 l 1000 DM	.	61 476 79 226	76 781 91 565	8
1596 10 000	Bier aus Malz	1000 hl 1000 DM	111 875 14 362 144	108 938 14 247 245	109 141 14 377 932	404
1596 20 000	Treber, Schlempen und Abfälle aus Brauereien, Brennereien und Mälzereien	t 1000 DM	1 873 745 68 474	1 892 791 70 938	1 882 909 70 913	334
1597 10 300	Malz, ungeröstet und geröstet - ungeröstet	t 1000 DM	1 682 868 1 616 495 902 939	1 614 572 1 571 744 923 567	1 704 315 1 660 088 947 230	50 40
1597 10 500	- geröstet darunter zum Absatz bestimmt	t 1000 DM	155 899 145 228 49 483	130 502 121 511 42 480	140 019 131 151 44 487	16 10
	Mineralwasser und kohlesäurehaltiges Wasser, nicht gesüßt; andere nicht gesüßte Wasser					
	- Mineralwasser und kohlesäurehaltiges Wasser, nicht gesüßt					
1598 11 301	-- natürliches Mineralwasser darunter zum Absatz bestimmt	1000 l 1000 l 1000 DM	8 081 766 7 295 205 3 351 079	7 817 382 7 086 700 3 232 084	8 152 531 7 412 623 3 210 891	169 169
1598 11 303	-- Quellwasser darunter zum Absatz bestimmt	1000 l 1000 l 1000 DM	57 485 .	65 005 .	60 578 .	12 12
1598 11 305	-- Tafelwasser darunter zum Absatz bestimmt	1000 l 1000 l 1000 DM	206 192 206 192 135 122	229 054 229 054 159 488	271 268 271 268 184 373	106 106
1598 11 307	-- Heilwasser (ohne natürliches und künstliches Mineralwasser) darunter zum Absatz bestimmt	1000 l 1000 l 1000 DM	.	286 114 286 114 183 842	.	39 39

## 5 Produktion nach Güterarten - Deutschland

Melde-Nr.	Bezeichnung	Einheit	1995	1996	1997	1997 Anzahl Unternehmen
1	2	3	4	5	6	7
1598 11 503	- - Andere nicht gesüßte Wasser (einschl. Eis und Schnee) - - Leitungswasser darunter zum Absatz bestimmt	1000 l 1000 l 1000 DM	* - -	- - -	- - -	- - -
1598 11 505	- - Eis und Schnee darunter zum Absatz bestimmt	t t 1000 DM	* 76 76 15	52 52 11	. 143 37	6 6
1598 12 301	Erfrischungsgetränke u.a. nicht alkoholhaltige Getränke - Wasser (einschl. Mineralwasser und Kohlensäurehaltigem Wasser) mit Zusatz von Zucker, anderen Süßmitteln oder Aromastoffen (Erfrischungsgetränke) - - Kola- und Kola-mischgetränke (Limonaden), nicht-brennwertvermindert	1000 l 1000 DM	2 806 784 2 412 569	2 912 118 2 503 857	2 952 948 2 608 813	253
1598 12 302	- - Kola- und Kola-mischgetränke (Limonaden), brennwertvermindert (light)	1000 l 1000 DM	338 574 302 502	397 100 351 050	429 342 398 852	49
1598 12 303	- - fruchtsafthaltige Limonaden, nicht-brennwertvermindert	1000 l 1000 DM	1 364 885 986 639	1 385 287 1 048 831	1 386 120 1 054 962	240
1598 12 304	- - fruchtsafthaltige Limonaden, brennwertvermindert (light)	1000 l 1000 DM	91 450 58 220	88 634 59 711	82 964 54 374	55
1598 12 305	- - Bittergetränke (Limonaden)	1000 l 1000 DM	79 598 87 185	88 322 101 299	86 867 94 768	54
1598 12 306	- - Limonaden sonstiger Art	1000 l 1000 DM	1 224 128 874 833	1 004 593 743 469	1 017 277 753 436	215
1598 12 307	- - Diätetische Erfrischungsgetränke	1000 l 1000 DM	279 987 203 082	260 357 186 096	262 042 177 949	129
1598 12 308	- - Mineralstoffgetränke (Erfrischungsgetränke mit Zusatz von Mineralstoffen)	1000 l 1000 DM	45 485 43 764	58 536 55 048	49 564 47 593	52
1598 12 309	- - Brausen u.a. Erfrischungsgetränke (z.B. aromatisierte Wässer)	1000 l 1000 DM	147 488 116 017	168 124 134 915	186 721 147 334	95
1598 12 551	- - Andere nicht alkoholhaltige Getränke (ohne Milchfettgehalt) - - Nektare - - - aus Orangen	1000 l 1000 DM	326 171 207 249	358 901 222 362	370 477 212 930	71
1598 12 552	- - - aus Grapefruits oder Pampelmusen	1000 l 1000 DM	10 765 22 059	9 095 18 734	8 958 18 446	14
1598 12 553	- - - aus Äpfeln oder Birnen	1000 l 1000 DM	86 146 71 463	65 355 48 365	74 655 51 339	20
1598 12 554	- - - aus anderen Früchten	1000 l 1000 DM	219 419 193 936	176 212 204 368	234 736 234 548	77
1598 12 555	- - - Nektarmischungen mit Zusatz von Vitaminen	1000 l 1000 DM	150 404 181 605	168 680 216 335	184 529 229 398	45
1598 12 556	- - - Andere Nektarmischungen	1000 l 1000 DM	130 622 101 621	175 426 101 631	204 694 97 962	48
1598 12 558	- - - Diät-Fruchtnektare	1000 l 1000 DM	320 749 294 207	322 576 280 803	271 390 258 230	106
1598 12 559	- - - Gemüse-Nektare, Gemüse-trunke	1000 l 1000 DM	5 307 7 657	5 596 8 561	6 610 10 390	12
1598 12 591	- - Andere nicht alkoholhaltige Getränke (ohne Milchfettgehalt) (ohne Nektare) - - - Fruchtsaftgetränke, kohlensäurefrei, nicht-brennwertvermindert	1000 l 1000 DM	452 716 446 051	517 986 507 210	539 995 529 325	77
1598 12 592	- - - Fruchtsaftgetränke, kohlensäurefrei, brennwertvermindert (light)	1000 l 1000 DM	68 417 74 332	62 755 66 437	125 561 149 769	30
1598 12 593	- - - Fruchtsaftgetränke, kohlensäurehaltig, nicht-brennwertvermindert	1000 l 1000 DM	87 909 72 770	89 735 76 333	105 668 94 220	94
1598 12 594	- - - Fruchtsaftgetränke, kohlensäurehaltig, brennwertvermindert (light)	1000 l 1000 DM	38 898 27 819	41 864 31 263	47 942 37 444	48
1598 12 595	- - - alkoholfreies Bier	1000 l 1000 DM	239 766 326 790	239 526 308 523	211 014 287 569	33
1598 12 596	- - - alkoholfreier Wein	1000 l 1000 DM	. .	. .	. .	1

5 Produktion nach Güterarten - Deutschland

Melde-Nr.	Bezeichnung	Einheit	1995	1996	1997	1997 Anzahl Unternehmen
1	2	3	4	5	6	7
1598 12 597	- - - trinkfertige Kaffee- und Teegetränke	1000 l 1000 DM	101 514 57 823	304 265 124 252	601 877 246 950	66
1598 12 598	- - - Kindernährgetränke	1000 l 1000 DM	.	.	.	3
1598 12 599	- - - Andere nicht alkoholhaltige Getränke (ohne MilCHFettge- halt) (ohne Nektare)	1000 l 1000 DM	19 507 17 180	11 447 16 457	24 018 30 266	28
1598 12 700	- Andere nicht alkoholhaltige Getränke mit MilCHFettgehalt	1000 l 1000 DM	142 260 147 284	139 358 179 435	128 657 146 720	32
1599 00 000	Veredlung von Erzeugnissen dieser Güterabteilung, a.n.g.	1000 DM	331 781	344 611	220 965	67
	Tabakerzeugnisse					
	Zigarren (einschl. Stumpfen), Zigarillos und Zigaretten, aus Tabak oder Tabakersatzstoffen					
	- Zigarren, Stumpfen und Zigarillos, Tabak enthaltend					
1600 11 301	- - Zigarren, ganz aus Tabak	Mill. St 1000 DM	191 46 377	205 52 867	208 56 714	6
1600 11 302	- - Zigarren, Tabakersatzstoffe enthaltend	Mill. St 1000 DM	.	.	.	1
1600 11 303	- - Stumpfen	Mill. St 1000 DM	.	.	.	2
1600 11 305	- - Zigarillos	Mill. St 1000 DM	907 200 787	1 084 207 963	1 283 241 693	8
1600 11 500	- Zigaretten, Tabak enthaltend	Mill. St 1000 DM	201 070 6 727 986	193 279 6 609 162	181 747 6 494 715	7
	- Andere Zigarren (einschl. Stumpfen), Zigarillos und Zigaretten, ganz aus Tabakersatzstoffen					
1600 11 701	- - Zigarren, Tabakersatzstoffe enthaltend	t 1000 DM	-	-	-	-
1600 11 703	- - Stumpfen, Tabakersatzstoffe enthaltend	t 1000 DM	-	-	-	-
1600 11 705	- - Zigarillos, Tabakersatzstoffe enthaltend	t 1000 DM	-	-	-	-
1600 11 707	- - Zigaretten, Tabakersatzstoffe enthaltend	t 1000 DM	-	-	-	-
	Anderer verarbeiteter Tabak und andere verarbeitete Tabakersatzstoffe; "homogenisierter" oder "rekonstituierter" Tabak; Tabakauszüge und -soßen - Rauchtabak, auch teilweise oder ganz aus Tabakersatzstoffen					
1600 12 303	- - Feinschnitt	t 1000 DM	15 318 257 972	14 765 240 301	22 118 323 363	12
1600 12 305	- - Pfeifentabak (Krüllschnitt, Grobschnitt)	t 1000 DM	639 35 642	553 31 545	563 32 178	7
	- Anderer verarbeiteter Tabak und andere verarbeitete Tabakersatzstoffe					
1600 12 903	- - "homogenisierter" oder "rekonstituierter" Tabak	t 1000 DM	.	.	.	1
1600 12 909	- - Anderer verarbeiteter Tabak und andere verarbeitete Tabakwaren und -ersatzstoffe	t 1000 DM	2 360 66 724	729 .	.	2
1600 20 000	Tabakabfälle	t 1000 DM	-	-	-	-
1699 00 000	Veredlung von Erzeugnissen dieser Güterabteilung	1000 DM	.	.	.	1
	Textilien					
	Textile Spinnstoffe und Garne					
1710 10 000	Wollfett und daraus stammende Fettstoffe (einschl. Lanolin) darunter zum Absatz bestimmt	t 1000 DM	5 815 5 815 2 731	4 273 4 273 2 081	4 828 4 828 3 464	3 3
	Natürliche textile Spinnstoffe, präpariert zum Spinnen					
1710 20 110	- Grege, Abfälle aus Seide					
	- Grege, weder gedreht noch gezwirnt	t 1000 DM	.	-	.	1
	darunter zum Absatz bestimmt	t 1000 DM	.	-	.	1



## 5 Produktion nach Güterarten - Deutschland

Melde-Nr.	Bezeichnung	Einheit	1995	1996	1997	1997 Anzahl Unternehmen
1	2	3	4	5	6	7
1710 20 190	- - Abfälle aus Seide, gekrempelt oder gekämmt darunter zum Absatz bestimmt	t t 1000 DM	* - -	- - -	- - -	- - -
	- Gewaschene, nicht carbonisierte und carbonisierte Wolle, Kämmlinge von Wolle oder feinen Tierhaaren, Kammzüge und Krempelbänder, aus Wolle oder anderen Tierhaaren					
1710 20 210	- - Gewaschene Wolle, nicht carbonisiert darunter zum Absatz bestimmt	t t 1000 DM	* . .	. . .	. . .	1 1 1
1710 20 230	- - Carbonisierte Wolle, weder gekämmt noch gekrempelt darunter zum Absatz bestimmt	t t 1000 DM	* . .	. . .	- - -	- - -
1710 20 250	- - Kämmlinge von Wolle oder feinen Tierhaaren darunter zum Absatz bestimmt	t t 1000 DM	* 6 360 6 360 14 745	. . . .	6 485 6 485 21 434	4 4 4
1710 20 270	- - Kammzüge und Krempelbänder aus Wolle oder anderen Tierhaaren darunter zum Absatz bestimmt	t t 1000 DM	* . .	. . .	. . .	2 2 2
1710 20 300	- Baumwolle, gekrempelt oder gekämmt darunter zum Absatz bestimmt	t t 1000 DM	* - -	- - -	- - -	- - -
1710 20 400	- Flachs, bearbeitet, jedoch nicht versponnen; Werg und Abfälle aus Flachs darunter zum Absatz bestimmt	t t 1000 DM	* . 1 088	. . .	. . .	1 1 1
1710 20 500	- Andere pflanzliche Spinnstoffe (ohne Flachs), bearbeitet, jedoch nicht versponnen; Werg und Abfälle dieser Spinnstoffe darunter zum Absatz bestimmt	t t 1000 DM	* 6 942 6 942 35 620	7 362 7 362 40 575	7 592 7 592 42 262	3 3 3
	Chemiefasern, präpariert zum Spinnen					
1710 30 310	- Synthetische Spinnfasern für die Spinnerei aufbereitet - - aus Polyacryl oder Modacryl darunter zum Absatz bestimmt	t t 1000 DM	* . .	. . .	. . .	1 1 1
1710 30 390	- - Andere synthetische Spinnfasern darunter zum Absatz bestimmt	t t 1000 DM	* 2 105 .	2 171 . .	4 180 . .	3 2 2
1710 30 500	- Künstliche Spinnfasern für die Spinnerei aufbereitet darunter zum Absatz bestimmt	t t 1000 DM	* . .	. . .	- - -	- - -
	Garne aus natürlichen Spinnstoffen					
	Seidengarne, n.A.E.					
1710 41 500	- Seidengarne (ohne Schappeseidengarne oder Bourretteseidengarne) darunter zum Absatz bestimmt	t t 1000 DM	* . .	. . .	. . .	2 2 2
1710 41 900	- Schappeseidengarne oder Bourretteseidengarne darunter zum Absatz bestimmt	t t 1000 DM	* . .	. . .	. . .	1 1 1
	Wollgarne, n.A.E.					
1710 42 310	- - Streichgarne aus Wolle oder feinen Tierhaaren - - für Teppiche und Fußbodenbeläge darunter zum Absatz bestimmt	t t 1000 DM	* 2 671 1 931 25 181	1 979 1 617 21 463	. 1 610 21 374	5 3 3
1710 42 321	- - - für Gewebe - - - mit einem Anteil an Wolle von 85 GHT oder mehr darunter zum Absatz bestimmt	t t 1000 DM	* 1 223 225 .	1 286 283 6 876	1 147 148 3 294	9 4 4
1710 42 323	- - - mit einem Anteil an Wolle von weniger als 85 GHT darunter zum Absatz bestimmt	t t 1000 DM	* . .	. . .	. . .	2 2 2
1710 42 331	- - - für Maschenware - - - mit einem Anteil an Wolle von 85 GHT oder mehr darunter zum Absatz bestimmt	t t 1000 DM	* 160 160 2 590	. . .	. . .	2 2 2
1710 42 333	- - - mit einem Anteil an Wolle von weniger als 85 GHT darunter zum Absatz bestimmt	t t 1000 DM	* 165 3 504	147 2 936	. .	4 3
1710 42 390	- - für andere Zwecke darunter zum Absatz bestimmt	t t 1000 DM	* - -	- - -	- - -	- - -

## 5 Produktion nach Güterarten - Deutschland

Melde-Nr.	Bezeichnung	Einheit	1995	1996	1997	1997 Anzahl Unternehmen
1	2	3	4	5	6	7
1710 42 510	- Kammgarne aus Wolle oder anderen Tierhaaren - - für Teppiche und Fußbodenbeläge darunter zum Absatz bestimmt	t t 1000 DM	*  .	  .	  .	1 1
1710 42 521	- - für Gewebe - - - mit einem Anteil an Wolle von 85 GHT oder mehr darunter zum Absatz bestimmt	t t 1000 DM	*  18 906 394 034	  15 527 306 824	  14 592 327 982	10 10
1710 42 523	- - - mit einem Anteil an Wolle von weniger als 85 GHT darunter zum Absatz bestimmt	t t 1000 DM	*  1 783 35 009	  1 862 33 190	  2 196 41 179	5 5
1710 42 531	- - für Maschenware - - - mit einem Anteil an Wolle von 85 GHT oder mehr darunter zum Absatz bestimmt	t t 1000 DM	*  3 224 76 618	  3 134 73 243	  3 639 87 562	6 6
1710 42 533	- - - mit einem Anteil an Wolle von weniger als 85 GHT darunter zum Absatz bestimmt	t t 1000 DM	*  2 860 63 278	  1 993 45 375	  2 857 63 269	7 7
1710 42 590	- - für andere Zwecke darunter zum Absatz bestimmt	t t 1000 DM	*  - -	  - -	  - -	- -
1710 43 310	Baumwollgarne, auch gezwirnt (ohne Nähgarne), n.A.E. - aus nicht gekämmten Fasern - - für Teppiche und Fußbodenbeläge darunter zum Absatz bestimmt	t t 1000 DM	*  . .	  . .	  . .	1 1
1710 43 321	- - für Gewebe - - - mit einem Anteil an Baumwolle von 85 GHT oder mehr darunter zum Absatz bestimmt	t t 1000 DM	*  93 014 61 133 302 979	  86 739 59 351 289 517	  95 578 68 753 349 865	38 36
1710 43 325	- - - mit einem Anteil an Baumwolle von weniger als 85 GHT, gemischt mit künstlichen Fasern darunter zum Absatz bestimmt	t t 1000 DM	*  1 705 13 705	  1 846 14 604	  2 078 2 078 15 615	11 11
1710 43 327	- - - mit einem Anteil an Baumwolle von weniger als 85 GHT, gemischt mit synthetischen Fasern darunter zum Absatz bestimmt	t t 1000 DM	*  5 853 2 576 15 584	  4 434 2 223 13 231	  5 486 2 927 17 313	12 9
1710 43 329	- - - mit einem Anteil an Baumwolle von weniger als 85 GHT, gemischt mit sonstigen Fasern darunter zum Absatz bestimmt	t t 1000 DM	*  . .	  . .	  . .	5 5
1710 43 331	- - für Maschenware - - - mit einem Anteil an Baumwolle von 85 GHT oder mehr darunter zum Absatz bestimmt	t t 1000 DM	*  12 700 84 104	  11 651 72 524	  8 747 8 747 54 576	13 13
1710 43 335	- - - mit einem Anteil an Baumwolle von weniger als 85 GHT, gemischt mit künstlichen Fasern darunter zum Absatz bestimmt	t t 1000 DM	*  1 934 17 812	  971 8 996	  828 7 156	10 9
1710 43 337	- - - mit einem Anteil an Baumwolle von weniger als 85 GHT, gemischt mit synthetischen Fasern darunter zum Absatz bestimmt	t t 1000 DM	*  1 053 8 426	  860 860 7 359	  493 493 4 528	7 7
1710 43 339	- - - mit einem Anteil an Baumwolle von weniger als 85 GHT, gemischt mit sonstigen Fasern darunter zum Absatz bestimmt	t t 1000 DM	*  34 34 602	  37 37 717	  20 20 478	4 4
1710 43 390	- - für andere Zwecke darunter zum Absatz bestimmt	t t 1000 DM	*  . .	  . .	  . .	2 2
1710 43 510	- aus gekämmten Fasern - - für Teppiche und Fußbodenbeläge darunter zum Absatz bestimmt	t t 1000 DM	*  - -	  - -	  - -	- -
1710 43 521	- - für Gewebe - - - mit einem Anteil an Baumwolle von 85 GHT oder mehr darunter zum Absatz bestimmt	t t 1000 DM	*  6 238 4 942 54 841	  7 834 6 796 77 408	  . . 6 832 81 099	11 11
1710 43 525	- - - mit einem Anteil an Baumwolle von weniger als 85 GHT, gemischt mit künstlichen Fasern darunter zum Absatz bestimmt	t t 1000 DM	*  . .	  . .	  . .	2 2

## 5 Produktion nach Güterarten - Deutschland

Melde-Nr.	Bezeichnung	Einheit	1995	1996	1997	1997 Anzahl Unternehmen
1	2	3	4	5	6	7
1710 43 527	- - - mit einem Anteil an Baumwolle von weniger als 85 GHT, gemischt mit synthetischen Fasern darunter zum Absatz bestimmt	t t 1000 DM	*  632 6 956	  447 4 843	  480 4 485	8 8
1710 43 529	- - - mit einem Anteil an Baumwolle von weniger als 85 GHT, gemischt mit sonstigen Fasern darunter zum Absatz bestimmt	t t 1000 DM	*  - -	  - -	  . .	1 1
1710 43 531	- - für Maschenware - - - mit einem Anteil an Baumwolle von 85 GHT oder mehr darunter zum Absatz bestimmt	t t 1000 DM	*  9 315 104 603	  11 262 137 769	  11 972 11 972 153 131	11 11
1710 43 535	- - - mit einem Anteil an Baumwolle von weniger als 85 GHT, gemischt mit künstlichen Fasern darunter zum Absatz bestimmt	t t 1000 DM	*  . .	  . .	  1 496 1 496	7 7
1710 43 537	- - - mit einem Anteil an Baumwolle von weniger als 85 GHT, gemischt mit synthetischen Fasern darunter zum Absatz bestimmt	t t 1000 DM	*  181 181 2 581	  49 49 .	  . .	2 2
1710 43 539	- - - mit einem Anteil an Baumwolle von weniger als 85 GHT, gemischt mit sonstigen Fasern darunter zum Absatz bestimmt	t t 1000 DM	*  55 55 1 427	  . .	  6 6 152	3 3
1710 43 590	- - für andere Zwecke darunter zum Absatz bestimmt	t t 1000 DM	*  . .	  . .	  . .	2 2
1710 44 020	Garne aus Flachs, auch gezwirnt (Leinengarne), n.A.E. - für Gewebe darunter zum Absatz bestimmt	t t 1000 DM	*  1 125 15 326	  707 8 150	  1 334 1 334 15 636	3 3
1710 44 030	- für Maschenware darunter zum Absatz bestimmt	t t 1000 DM	*  . .	  . .	  . .	2 2
1710 44 090	- für andere Zwecke darunter zum Absatz bestimmt	t t 1000 DM	*  364 364 7 772	  318 318 6 536	  255 255 5 293	3 3
1710 45 100	Nähgarne u.a. Garne aus natürlichen Spinnstoffen, auch gezwirnt, auch in Aufmachungen für den Einzelverkauf - Seidengarne, Schappeseidengarne und Bourretteseidengarne, i.A.E.; Messinahaar darunter zum Absatz bestimmt	t t 1000 DM	*  3 3 1 351	  . .	  . .	1 1
1710 45 303	- Garne aus Wolle oder feinen Tierhaaren, i.A.E. - - Handstrickgarne darunter zum Absatz bestimmt	t t 1000 DM	*  . . 28 713	  838 838 22 072	  . .	4 4
1710 45 309	- - Andere Garne darunter zum Absatz bestimmt	t t 1000 DM	*  409 409 11 131	  184 184 5 091	  148 148 3 999	3 3
1710 45 530	- Nähgarne u.a. Garne aus Baumwolle - - Nähgarne, n.A.E. darunter zum Absatz bestimmt	t t 1000 DM	*  352 352 12 347	  371 371 13 205	  379 379 9 977	6 6
1710 45 550	- - Nähgarne, i.A.E. darunter zum Absatz bestimmt	t t 1000 DM	*  139 139 11 717	  98 98 8 497	  86 86 7 277	5 5
1710 45 570	- - Garne (ohne Nähgarne), i.A.E. darunter zum Absatz bestimmt	t t 1000 DM	*  640 640	  582 .	  . .	3 3
1710 45 700	- Garne aus Flachs (Leinengarne), i.A.E. darunter zum Absatz bestimmt	t t 1000 DM	*  . .	  . .	  . .	1 1
1710 46 000	Garne aus Jute oder anderen textilen Bastfasern; Garne aus anderen pflanzlichen Spinnstoffen; Papiergarne darunter zum Absatz bestimmt	t t 1000 DM	*  860 860 6 651	  804 804 6 995	  . .	2 2

## 5 Produktion nach Güterarten - Deutschland

Melde-Nr.	Bezeichnung	Einheit	1995	1996	1997	1997 Anzahl Unternehmen
1	2	3	4	5	6	7
Garne aus Chemiefasern						
Gezwirnte Garne aus synthetischen und künstlichen Filamenten (ohne Nähgarne), n.A.E.						
- aus synthetischen Filamenten						
- aus Nylon oder anderen Polyamidfilamenten						
1710 51 330	darunter zum Absatz bestimmt	t 1000 DM	* 1 055 12 933	722 722 11 632	1 248 1 248 20 064	7 7
1710 51 350	- - aus Polyesterfilamenten darunter zum Absatz bestimmt	t 1000 DM	* 6 636 77 589	4 668 4 668 50 093	4 915 4 915 46 986	7 7
1710 51 370	- - aus anderen synthetischen Filamenten darunter zum Absatz bestimmt	t 1000 DM	* . .	. . .	. . .	2 2
1710 51 500	- aus künstlichen Filamenten darunter zum Absatz bestimmt	t 1000 DM	* 1 973 71 380	1 802 1 802 70 140	1 993 1 993 .	8 8
Garne aus synthetischen Spinnfasern (ohne Nähgarne), auch gezwirnt, n.A.E.						
- aus synthetischen Spinnfasern, mit einem Anteil an diesen Spinnfasern von 85 GHT oder mehr						
1710 52 310	- - für Teppiche und Fußbodenbeläge darunter zum Absatz bestimmt	t 1000 DM	* 34 998 284 252	29 804 199 425	29 908 199 018	7 6
1710 52 320	- - für Gewebe darunter zum Absatz bestimmt	t 1000 DM	* 47 238 41 450 398 786	43 981 39 479 369 631	48 389 42 382 423 851	41 37
1710 52 330	- - für Maschenware darunter zum Absatz bestimmt	t 1000 DM	* 4 933 94 558	4 065 77 067	4 547 97 710	15 15
1710 52 390	- - für andere Zwecke darunter zum Absatz bestimmt	t 1000 DM	* 5 384 2 323 31 548	5 010 2 346 29 066	4 753 2 692 32 313	10 9
- aus Polyester-Spinnfasern, mit einem Anteil von weniger als 85 GHT, mit künstlichen Spinnfasern gemischt						
1710 52 510	- - für Teppiche und Fußbodenbeläge darunter zum Absatz bestimmt	t 1000 DM	* . . .	. . .	. . .	1 -
1710 52 520	- - für Gewebe darunter zum Absatz bestimmt	t 1000 DM	* 2 498 17 293	2 531 16 578	2 285 15 096	10 9
1710 52 530	- - für Maschenware darunter zum Absatz bestimmt	t 1000 DM	* . 152 2 137	. 466 3 892	128 128 1 666	7 7
1710 52 590	- - für andere Zwecke darunter zum Absatz bestimmt	t 1000 DM	* . . .	. . .	. . .	1 1
- aus synthetischen Spinnfasern, mit einem Anteil von weniger als 85 GHT, mit Baumwolle gemischt						
1710 52 710	- - für Teppiche und Fußbodenbeläge darunter zum Absatz bestimmt	t 1000 DM	* . . .	- . .	- . .	- -
1710 52 720	- - für Gewebe darunter zum Absatz bestimmt	t 1000 DM	* 21 128 16 723 111 146	15 649 13 747 95 220	. 14 775 99 882	14 13
1710 52 730	- - für Maschenware darunter zum Absatz bestimmt	t 1000 DM	* 5 598 5 598 34 324	5 614 5 614 25 721	6 405 6 405 27 732	10 10
1710 52 790	- - für andere Zwecke darunter zum Absatz bestimmt	t 1000 DM	* . . .	. . .	. . .	1 1
- Andere Garne aus synthetischen Spinnfasern, mit einem Anteil von weniger als 85 GHT, mit anderen Spinnfasern (ohne Wolle) gemischt						
1710 52 910	- - für Teppiche und Fußbodenbeläge darunter zum Absatz bestimmt	t 1000 DM	* . . .	. . .	. . .	1 1
1710 52 920	- - für Gewebe darunter zum Absatz bestimmt	t 1000 DM	* 1 871 21 275	1 322 18 525	1 385 1 385 21 184	7 7
1710 52 930	- - für Maschenware darunter zum Absatz bestimmt	t 1000 DM	* 1 003 1 003 19 446	949 949 18 294	650 650 14 006	7 7

## 5 Produktion nach Güterarten - Deutschland

Melde-Nr.	Bezeichnung	Einheit	1995	1996	1997	1997 Anzahl Unternehmen
1	2	3	4	5	6	7
1710 52 990	-- für andere Zwecke darunter zum Absatz bestimmt	t t 1000 DM	* . .	. . .	. . .	2 2
	Garne aus synthetischen Spinnfasern (ohne Nähgarne), mit Wolle oder feinen Tierhaaren gemischt, auch gezwirnt, n.A.E. - mit gekrempelter Wolle oder feinen Tierhaaren gemischt, mit einem Anteil von weniger als 85 GHT					
1710 53 310	-- für Teppiche und Fußbodenbeläge darunter zum Absatz bestimmt	t t 1000 DM	* . .	. . .	. . .	1 1
1710 53 320	-- für Gewebe darunter zum Absatz bestimmt	t t 1000 DM	* . .	. . .	. . .	4 4
1710 53 330	-- für Maschenware darunter zum Absatz bestimmt	t t 1000 DM	* . .	319 374 6 296	. 319 5 610	4 4
1710 53 390	-- für andere Zwecke darunter zum Absatz bestimmt	t t 1000 DM	* . .	. . .	. . .	- -
	- mit gekämmter Wolle oder feinen Tierhaaren gemischt, mit einem Anteil von weniger als 85 GHT					
1710 53 510	-- für Teppiche und Fußbodenbeläge darunter zum Absatz bestimmt	t t 1000 DM	* . .	. . .	. . .	- -
1710 53 520	-- für Gewebe darunter zum Absatz bestimmt	t t 1000 DM	* . .	5 453 101 072	3 919 69 950	7 7
1710 53 530	-- für Maschenware darunter zum Absatz bestimmt	t t 1000 DM	* . .	1 579 28 822	1 252 22 867	7 7
1710 53 590	-- für andere Zwecke darunter zum Absatz bestimmt	t t 1000 DM	* . .	. . .	. . .	- -
	Garne aus künstlichen Spinnfasern (ohne Nähgarne), auch gezwirnt, n.A.E.					
1710 54 010	-- für Teppiche und Fußbodenbeläge darunter zum Absatz bestimmt	t t 1000 DM	* . .	. . .	. . .	- -
1710 54 020	-- für Gewebe darunter zum Absatz bestimmt	t t 1000 DM	* . .	21 852 15 133 131 534	16 764 11 665 88 042	26 25
1710 54 030	-- für Maschenware darunter zum Absatz bestimmt	t t 1000 DM	* . .	1 184 9 686	540 5 114	8 7
1710 54 090	-- für andere Zwecke darunter zum Absatz bestimmt	t t 1000 DM	* . .	. . .	. . .	3 3
	Nähgarne u.a. Garne aus Chemiefasern, auch in Aufmachung für den Einzelverkauf - Nähgarne aus synthetischen oder künstlichen Filamenten - Nähgarne, n.A.E.	t t 1000 DM	* . .	5 225 5 225 267 550	4 299 4 299 253 159	11 11
1710 55 150	-- Nähgarne, i.A.E. darunter zum Absatz bestimmt	t t 1000 DM	* . .	219 219 17 808	185 185 14 208	5 5
1710 55 300	- Garne aus synthetischen oder künstlichen Filamenten (ohne Nähgarne), i.A.E. darunter zum Absatz bestimmt	t t 1000 DM	* . .	. . .	. . .	- -
	- Nähgarne aus synthetischen oder künstlichen Spinnfasern - Nähgarne, n.A.E.	t t 1000 DM	* . .	3 673 3 673 197 663	3 071 3 071 175 692	7 7
1710 55 550	-- Nähgarne, i.A.E. darunter zum Absatz bestimmt	t t 1000 DM	* . .	225 225 29 052	. . .	2 2
1710 55 700	- Garne aus synthetischen oder künstlichen Spinnfasern (ohne Nähgarne), i.A.E. darunter zum Absatz bestimmt	t t 1000 DM	* . .	85 85 4 000	71 71 4 221	3 3

## 5 Produktion nach Güterarten - Deutschland

Melde-Nr.	Bezeichnung	Einheit	1995	1996	1997	1997 Anzahl Unternehmen
1	2	3	4	5	6	7
	Spinnstoff- und Garnabfälle (ohne Chemiefaserabfälle), Reißspinnstoff					
1710 61 000	Abfälle von Seide (einschl. nicht abhaspelbarer Kokons), Garnabfälle und Reißspinnstoff, weder gekrempt noch gekämmt	t 1000 DM	- -	- -	- -	-
1710 62 000	Abfälle von Wolle oder Tierhaaren (einschl. Garnabfällen) (ohne Reißspinnstoff)	t 1000 DM	. .	. .	. .	1
1710 63 000	Reißspinnstoff aus Wolle oder Tierhaaren	t 1000 DM	- -	- -	- -	-
1710 64 000	Garnabfälle aus Baumwolle (ohne Reißspinnstoff)	t 1000 DM	- -	- -	. .	1
1710 65 000	Reißspinnstoff u.a. Abfälle aus Baumwolle (ohne Garnabfälle)	t 1000 DM	. .	. .	. .	2
	Gewebe					
	Gewebe aus natürlichen Spinnstoffen (ohne Baumwolle)					
1720 10 100	- Gewebe aus Seide, Schappeseide oder Bourretteseide	t 1000 m2 1000 DM	* * 10 091	66 505 11 139	62 452 15 107	6 6
	darunter zum Absatz bestimmt	t 1000 m2 1000 DM	* * 10 091	66 505 11 139	62 452 15 107	6 6
	- Streichgarngewebe aus Wolle oder Tierhaaren	t 1000 m2 1000 DM	* * 39 586	546 1 549 23 494	406 1 119 17 692	4 4
1720 10 222	- - für Bekleidung - - - Herrenoberbekleidungsstoff	t 1000 m2 1000 DM	* * 39 586	546 1 549 23 494	406 1 119 17 692	4 4
	darunter zum Absatz bestimmt	t 1000 m2 1000 DM	* * 39 586	546 1 549 23 494	406 1 119 17 692	4 4
1720 10 223	- - - Damenoberbekleidungsstoff	t 1000 m2 1000 DM	* * 60 422	1 647 6 825 62 190	1 649 6 892 69 689	8 8
	darunter zum Absatz bestimmt	t 1000 m2 1000 DM	* * 60 422	1 647 6 825 62 190	1 649 6 892 69 689	8 8
1720 10 229	- - - Anderer Bekleidungsstoff	t 1000 m2 1000 DM	* * .	665 2 736 17 200	. . .	2 2
	darunter zum Absatz bestimmt	t 1000 m2 1000 DM	* * .	665 2 736 17 200	. . .	2 2
	- - für Heim- und Haushaltstextilien	t 1000 m2 1000 DM	* * .	458 990 .	265 608 .	2 1
1720 10 253	- - - Schlaf- und Reisedeckenstoff	t 1000 m2 1000 DM	* * .	458 990 .	265 608 .	2 1
	darunter zum Absatz bestimmt	t 1000 m2 1000 DM	* * .	458 990 .	265 608 .	2 1
1720 10 259	- - - Anderer Heim- und Haushaltstextilienstoff	t 1000 m2 1000 DM	* * 3 158	92 133 2 113	57 92 5 223	103 334 6
	darunter zum Absatz bestimmt	t 1000 m2 1000 DM	* * 3 158	92 133 2 113	57 92 5 223	103 334 6
1720 10 290	- - für technischen und industriellen Bedarf	t 1000 m2 1000 DM	* * .	. . .	. . .	2 1
	darunter zum Absatz bestimmt	t 1000 m2 1000 DM	* * .	. . .	. . .	2 1
	- Kammgarngewebe aus Wolle oder anderen Tierhaaren	t 1000 m2 1000 DM	* * .	665 2 736 17 200	. . .	2 2
1720 10 322	- - für Bekleidung - - - Herrenoberbekleidungsstoff	t 1000 m2 1000 DM	* * 361 003	. . 379 243	. . 397 251	19 19
	darunter zum Absatz bestimmt	t 1000 m2 1000 DM	* * 361 003	. . 379 243	. . 397 251	19 19
1720 10 323	- - - Damenoberbekleidungsstoff	t 1000 m2 1000 DM	* * 391 384	. . 349 256	. . 363 095	19 18
	darunter zum Absatz bestimmt	t 1000 m2 1000 DM	* * 391 384	. . 349 256	. . 363 095	19 18
1720 10 329	- - - Anderer Bekleidungsstoff	t 1000 m2 1000 DM	* * 5 275	. . .	. . .	5 4
	darunter zum Absatz bestimmt	t 1000 m2 1000 DM	* * 5 275	. . .	. . .	5 4
1720 10 350	- - für Heim- und Haushaltstextilien	t 1000 m2 1000 DM	* * 7 418	133 273 5 895	160 329 7 069	4 4
	darunter zum Absatz bestimmt	t 1000 m2 1000 DM	* * 7 418	133 273 5 895	160 329 7 069	4 4

## 5 Produktion nach Güterarten - Deutschland

Melde-Nr.	Bezeichnung	Einheit	1995	1996	1997	1997 Anzahl Unternehmen
1	2	3	4	5	6	7
1720 10 390	- - für technischen und industriellen Bedarf	t	*	.	.	2
	darunter zum Absatz bestimmt	1000 m2	*	.	.	2
		t	.	.	.	
		1000 m2	.	.	.	
		1000 DM	.	.	.	
	- Gewebe aus Flachs (Leinengewebe), mit einem Anteil an Flachs von 85 GHT oder mehr					
1720 10 420	- - für Bekleidung	t	*	60	34	3
	darunter zum Absatz bestimmt	1000 m2	*	304	135	
		t	.	60	34	3
		1000 m2	.	304	135	
		1000 DM	2 635	1 577	.	
1720 10 450	- - für Heim- und Haushaltstextilien	t	*	.	.	2
	darunter zum Absatz bestimmt	1000 m2	*	.	.	2
		t	59	.	.	
		1000 m2	222	.	.	
		1000 DM	6 208	.	.	
1720 10 490	- - für technischen und industriellen Bedarf	t	*	133	92	4
	darunter zum Absatz bestimmt	1000 m2	*	472	314	294
		t	133	92	96	4
		1000 m2	472	314	294	
		1000 DM	4 309	3 572	.	
	- Gewebe aus Flachs (Leinengewebe), mit einem Anteil an Flachs von weniger als 85 GHT, gemischt mit Baumwolle					
1720 10 520	- - für Bekleidung	t	*	319	170	192
	darunter zum Absatz bestimmt	1000 m2	*	1 559	747	972
		t	319	170	192	3
		1000 m2	1 559	747	972	
		1000 DM	7 334	3 399	4 099	
1720 10 550	- - für Heim- und Haushaltstextilien	t	*	.	.	2
	darunter zum Absatz bestimmt	1000 m2	*	.	.	1
		t	.	.	.	
		1000 m2	.	.	.	
		1000 DM	.	.	.	
1720 10 590	- - für technischen und industriellen Bedarf	t	*	.	.	2
	darunter zum Absatz bestimmt	1000 m2	*	.	.	2
		t	.	.	.	
		1000 m2	.	.	.	
		1000 DM	.	.	.	
	- Gewebe aus Flachs (Leinengewebe), mit einem Anteil an Flachs von weniger als 85 GHT, gemischt mit anderen Spinnstoffen					
1720 10 620	- - für Bekleidung	t	*	94	63	4
	darunter zum Absatz bestimmt	1000 m2	*	538	379	4
		t	.	94	63	
		1000 m2	.	538	379	
		1000 DM	2 124	1 643	1 719	
1720 10 650	- - für Heim- und Haushaltstextilien	t	*	293	171	3
	darunter zum Absatz bestimmt	1000 m2	*	1 056	520	1
		t	.	.	.	
		1000 m2	.	.	.	
		1000 DM	.	.	.	
1720 10 690	- - für technischen und industriellen Bedarf	t	*	.	.	2
	darunter zum Absatz bestimmt	1000 m2	*	.	.	2
		t	.	.	.	
		1000 m2	.	.	.	
		1000 DM	.	.	.	
1720 10 700	- Gewebe aus Jute oder anderen textilen Bastfasern	t	*	.	.	6
	darunter zum Absatz bestimmt	1000 m2	*	.	29 353	6
		t	5 906	4 792	4 679	
		1000 m2	33 719	29 096	29 353	
		1000 DM	30 110	23 006	21 425	
1720 10 900	- Gewebe aus anderen pflanzlichen Spinnstoffen oder aus Papiergarnen	t	*	.	.	1
	darunter zum Absatz bestimmt	1000 m2	*	732	.	1
		t	.	.	.	
		1000 m2	732	.	.	
		1000 DM	2 975	.	.	
	Baumwollgewebe					
	- rohgewebt, mit einem Quadratmetergewicht von 200 g oder weniger (ohne Verbandmull)					
1720 20 110	- - Hemden- und Blusenstoff	t	*	2 134	3 855	7 058
	darunter zum Absatz bestimmt	1000 m2	*	16 190	24 465	31 861
		t	2 134	3 855	7 058	9
		1000 m2	16 190	24 465	31 861	
		1000 DM	72 731	86 371	96 910	
1720 20 122	- - für andere Bekleidung	t	*	2 052	2 068	1 794
	darunter zum Absatz bestimmt	1000 m2	*	8 898	9 073	7 957
		t	2 052	2 068	1 794	8
		1000 m2	8 898	9 073	7 957	
		1000 DM	42 334	45 255	44 143	

## 5 Produktion nach Güterarten - Deutschland

Melde-Nr.	Bezeichnung	Einheit		1995	1996	1997	1997 Anzahl Unternehmen
1	2	3		4	5	6	7
1720 20 123	- - - Damenoberbekleidungsstoff	t	*	1 264	850	970	8
	darunter zum Absatz bestimmt	1000 m2	*	8 149	5 217	5 396	
		t		1 264	850	970	8
		1000 m2		8 149	5 217	5 396	
		1000 DM		24 489	13 471	14 556	
1720 20 127	- - - Einlagestoff für Bekleidung und Wäsche	t	*	175	173	98	3
	darunter zum Absatz bestimmt	1000 m2	*	1 475	1 507	1 029	
		t		175	173	98	3
		1000 m2		1 475	1 507	1 029	
		1000 DM		3 162	2 709	.	
1720 20 129	- - - Anderer Bekleidungsstoff	t	*	5 546	4 512	5 741	13
	darunter zum Absatz bestimmt	1000 m2	*	34 342	31 547	42 689	
		t		5 546	4 512	5 741	13
		1000 m2		34 342	31 547	42 689	
		1000 DM		87 610	76 051	90 922	
1720 20 133	- - für Haushaltstextilien - - - Inlett- und Einschüttestoff	t	*	2 609	1 303	1 018	4
	darunter zum Absatz bestimmt	1000 m2	*	17 613	8 174	6 279	
		t		1 443	703	469	4
		1000 m2		10 097	4 506	2 913	
		1000 DM		36 277	19 437	17 743	
1720 20 135	- - - Steppdecken-Oberstoff	t	*	.	.	.	5
	darunter zum Absatz bestimmt	1000 m2	*	.	.	.	5
		t		547	715	745	
		1000 m2		4 150	5 265	5 529	
		1000 DM		19 562	19 734	15 626	
1720 20 139	- - - Anderer Haushaltstextilienstoff	t	*	21 200	20 373	19 010	22
	darunter zum Absatz bestimmt	1000 m2	*	125 468	129 286	112 554	
		t		4 565	4 188	3 170	17
		1000 m2		25 413	23 394	16 183	
		1000 DM		77 816	73 042	45 416	
1720 20 153	- - für Heimtextilien - - - Möbelstoff (flachgewebt)	t	*	.	.	.	1
	darunter zum Absatz bestimmt	1000 m2	*	.	.	.	1
		t		.	.	.	
		1000 m2		.	.	.	
		1000 DM		.	.	.	
1720 20 155	- - - Dekorationsstoff	t	*	.	.	.	7
	darunter zum Absatz bestimmt	1000 m2	*	.	.	.	6
		t		934	639	570	
		1000 m2		5 606	3 975	3 836	
		1000 DM		14 241	11 858	12 966	
1720 20 159	- - - Anderer Heimtextilienstoff	t	*	.	.	.	3
	darunter zum Absatz bestimmt	1000 m2	*	.	.	.	3
		t		.	.	603	
		1000 m2		.	3 887	3 713	
		1000 DM		10 529	.	.	
1720 20 190	- - für technischen und industriellen Bedarf	t	*	.	.	.	17
	darunter zum Absatz bestimmt	1000 m2	*	.	.	.	17
		t		8 615	8 248	9 857	
		1000 m2		50 839	48 930	57 065	
		1000 DM		98 064	89 628	104 652	
1720 20 200	- Verbandmüll	t		319	337	285	4
		1000 m2		6 046	6 012	5 154	
		1000 DM		12 827	12 746	10 950	
1720 20 310	- buntgewebt, mit einem Quadratmetergewicht von 200 g oder weniger - - Hemden- und Blusenstoff	t	*	2 115	1 906	1 944	4
	darunter zum Absatz bestimmt	1000 m2	*	17 492	15 789	16 184	
		t		2 115	1 906	1 944	4
		1000 m2		17 492	15 789	16 184	
		1000 DM		83 138	73 063	77 692	
1720 20 322	- - für andere Bekleidung - - - Herrenoberbekleidungsstoff	t	*	.	.	.	2
	darunter zum Absatz bestimmt	1000 m2	*	.	.	.	2
		t		.	.	.	
		1000 m2		.	.	.	
		1000 DM		.	.	.	
1720 20 323	- - - Damenoberbekleidungsstoff	t	*	462	554	.	4
	darunter zum Absatz bestimmt	1000 m2	*	3 099	3 535	.	4
		t		462	554	.	
		1000 m2		3 099	3 535	.	
		1000 DM		20 290	22 291	.	
1720 20 329	- - - Anderer Bekleidungsstoff	t	*	547	.	.	2
	darunter zum Absatz bestimmt	1000 m2	*	5 021	.	.	2
		t		547	.	.	
		1000 m2		5 021	.	.	
		1000 DM		18 770	.	.	
1720 20 330	- - für Haushaltstextilien	t	*	.	.	.	4
	darunter zum Absatz bestimmt	1000 m2	*	1 818	1 489	1 391	2
		t		.	.	.	
		1000 m2		.	.	.	
		1000 DM		.	.	.	



## 5 Produktion nach Güterarten - Deutschland

Melde-Nr.	Bezeichnung	Einheit	1995	1996	1997	1997 Anzahl Unternehmen
1	2	3	4	5	6	7
1720 20 350	-- für Heimtextilien	t	*	.	.	1
	darunter zum Absatz bestimmt	1000 m2	*	.	.	1
		t	.	.	.	
		1000 m2	.	.	.	
		1000 DM	.	.	.	
1720 20 395	-- für technischen und industriellen Bedarf	t	*	1 562	1 279	3
	-- Matratzendrell	1000 m2	*	8 611	7 133	3
	darunter zum Absatz bestimmt	t	.	1 562	1 279	3
		1000 m2	.	8 611	7 133	
		1000 DM	.	30 508	25 018	
1720 20 399	--- Anderer technischer Stoff	t	*	-	.	1
	darunter zum Absatz bestimmt	1000 m2	*	-	.	1
		t	.	.	.	
		1000 m2	.	.	.	
		1000 DM	.	.	.	
	- rohgewebt (ohne Denim), mit einem Quadratmetergewicht von mehr als 200 g			.	.	
1720 20 422	-- für Bekleidung	t	*	9 428	3 731	8
	-- Herrenoberbekleidungsstoff	1000 m2	*	31 734	12 878	
	darunter zum Absatz bestimmt	t	.	9 428	3 731	8
		1000 m2	.	31 734	12 878	
		1000 DM	.	140 745	89 415	
1720 20 423	-- Damenoberbekleidungsstoff	t	*	2 726	3 784	6
	darunter zum Absatz bestimmt	1000 m2	*	9 885	13 772	6
		t	.	2 726	3 784	
		1000 m2	.	9 885	13 772	
		1000 DM	.	30 324	34 572	
1720 20 427	--- Einlagestoff	t	*	.	48	2
	darunter zum Absatz bestimmt	1000 m2	*	.	211	2
		t	.	.	48	
		1000 m2	.	.	211	
		1000 DM	.	.	414	
1720 20 429	-- Anderer Bekleidungs- und Bekleidungszubehörstoff	t	*	.	52 371	11
	darunter zum Absatz bestimmt	1000 m2	*	.	121 638	10
		t	.	.	52 371	
		1000 m2	.	.	121 638	
		1000 DM	.	.	89 146	
1720 20 430	-- für Haushaltstextilien	t	*	4 248	2 781	8
	darunter zum Absatz bestimmt	1000 m2	*	19 824	13 053	7
		t	.	3 151	2 188	
		1000 m2	.	14 349	9 819	
		1000 DM	.	31 720	25 058	
1720 20 453	-- für Heimtextilien	t	*	191	30	5
	-- Möbelstoff	1000 m2	*	720	129	5
	darunter zum Absatz bestimmt	t	.	191	30	
		1000 m2	.	720	129	
		1000 DM	.	2 553	853	
1720 20 455	--- Dekorationsstoff	t	*	2 351	2 177	6
	darunter zum Absatz bestimmt	1000 m2	*	12 346	11 449	6
		t	.	2 351	2 177	
		1000 m2	.	12 346	11 449	
		1000 DM	.	30 059	28 037	
1720 20 457	--- Schlaf- und Reisedeckenstoff	t	*	598	846	4
	darunter zum Absatz bestimmt	1000 m2	*	1 690	2 649	1
		t	.	.	.	
		1000 m2	.	.	.	
		1000 DM	.	.	.	
1720 20 459	--- Anderer Heimtextilienstoff	t	*	.	1 060	3
	darunter zum Absatz bestimmt	1000 m2	*	.	4 662	3
		t	.	.	1 060	
		1000 m2	.	.	4 662	
		1000 DM	.	.	39 145	
1720 20 491	-- für technischen und industriellen Bedarf	t	*	275	85	3
	-- Markisenstoff	1000 m2	*	864	279	3
	darunter zum Absatz bestimmt	t	.	275	85	
		1000 m2	.	864	279	
		1000 DM	.	3 775	1 174	
1720 20 497	--- Futterstoff für Täschnerwaren	t	*	-	.	1
	darunter zum Absatz bestimmt	1000 m2	*	-	.	1
		t	.	.	.	
		1000 m2	.	.	.	
		1000 DM	.	.	.	
1720 20 499	--- Anderer technischer Stoff	t	*	.	.	16
	darunter zum Absatz bestimmt	1000 m2	*	.	.	16
		t	.	.	.	
		1000 m2	.	.	.	
		1000 DM	.	.	.	

## 5 Produktion nach Güterarten - Deutschland

Melde-Nr.	Bezeichnung	Einheit	1995	1996	1997	1997 Anzahl Unternehmen
1	2	3	4	5	6	7
1720 20 520	- buntgewebt (ohne Denim), mit einem Quadratmetergewicht von mehr als 200 g - - für Bekleidung (ohne Denim)	t 1000 m2	* 148 569	176 611	. .	5
	darunter zum Absatz bestimmt	t 1000 m2 1000 DM	148 569 5 302	176 611 4 143	112 412 3 320	4
1720 20 530	- - für Haushaltstextilien	t 1000 m2	* .	. .	. .	2
	darunter zum Absatz bestimmt	t 1000 m2 1000 DM	39 104 .	. . .	. . .	2
1720 20 553	- - für Heimtextilien - - - Möbelstoff	t 1000 m2	* 1 345	1 137 2 691	1 030 2 447	10
	darunter zum Absatz bestimmt	t 1000 m2 1000 DM	1 345 3 210 46 620	1 137 2 691 44 344	1 030 2 447 42 236	10
1720 20 555	- - - Dekorationsstoff	t 1000 m2	* .	. .	. .	1
	darunter zum Absatz bestimmt	t 1000 m2 1000 DM	. . .	. . .	. . .	1
1720 20 557	- - - Schlaf- und Reisedeckenstoff	t 1000 m2	* .	. .	. .	1
	darunter zum Absatz bestimmt	t 1000 m2 1000 DM	. . .	. . .	. . .	-
1720 20 559	- - - Anderer Heimtextilienstoff	t 1000 m2	* .	. .	. .	1
	darunter zum Absatz bestimmt	t 1000 m2 1000 DM	. . .	. . .	. . .	1
1720 20 590	- - für technischen und industriellen Bedarf	t 1000 m2	* 1 382	1 301 6 251	1 133 5 200	3
	darunter zum Absatz bestimmt	t 1000 m2 1000 DM	1 382 6 343 21 602	1 301 6 251 19 721	1 133 5 200 17 108	3
1720 20 600	- Denim	t 1000 m2	* 4 352	3 979 11 587	4 288 12 849	3
	darunter zum Absatz bestimmt	t 1000 m2 1000 DM	12 202 4 352 50 369	3 979 11 587 54 683	4 288 12 849 69 036	3
Gewebe aus Chemiefasern						
Gewebe aus synthetischen oder künstlichen Filamenten						
1720 31 303	- aus hochfesten Garnen und aus Streifen aus synthetischen oder künstlichen Filamenten (ohne Cord- und Wulstgewebe für Bereifungen) - - aus hochfesten Garnen	t 1000 m2	* 17 294	14 194 87 387	14 485 83 389	10
	darunter zum Absatz bestimmt	t 1000 m2 1000 DM	17 294 102 530 260 646	14 194 87 387 233 427	14 485 83 389 223 004	10
1720 31 305	- - aus Streifen	t 1000 m2	* .	. .	. .	-
	darunter zum Absatz bestimmt	t 1000 m2 1000 DM	. . .	. . .	. . .	-
1720 31 522	- aus synthetischen Filamenten (ohne Gewebe aus hochfesten Garnen und aus Streifen) - - für Bekleidung - - - Herrenoberbekleidungsstoff	t 1000 m2	* .	. .	. .	1
	darunter zum Absatz bestimmt	t 1000 m2 1000 DM	. . .	. . .	. . .	1
1720 31 523	- - - Damenoberbekleidungsstoff	t 1000 m2	* 1 844	1 286 11 980	954 10 038	7
	darunter zum Absatz bestimmt	t 1000 m2 1000 DM	1 844 17 929 62 999	1 286 11 980 42 320	954 10 038 33 712	7
1720 31 524	- - - Krawatten- und Schalstoff	t 1000 m2	* 496	480 3 258	530 3 589	5
	darunter zum Absatz bestimmt	t 1000 m2 1000 DM	3 358 496 40 817	3 258 480 38 037	3 589 530 42 778	5
1720 31 525	- - - Futterstoff	t 1000 m2	* 3 249	2 841 32 638	3 619 36 620	8
	darunter zum Absatz bestimmt	t 1000 m2 1000 DM	3 249 40 153 85 724	2 841 32 638 76 514	3 619 36 620 66 769	8

5 Produktion nach Güterarten - Deutschland

Melde-Nr.	Bezeichnung	Einheit	1995	1996	1997	1997 Anzahl Unternehmen
1	2	3	4	5	6	7
1720 31 529	- - - Anderer Bekleidungsstoff	t	*	.	.	1
	darunter zum Absatz bestimmt	1000 m2	*	.	.	1
		t	.	.	.	
		1000 m2	.	.	.	
		1000 DM	.	.	.	
1720 31 540	- - für Gardinen und Wandbehänge	t	*	.	.	15
	darunter zum Absatz bestimmt	1000 m2	*	.	.	15
		t	2 092	2 017	1 898	
		1000 m2	23 911	22 756	21 117	
		1000 DM	75 965	77 117	75 430	
1720 31 550	- - für andere Heim- und Haushaltstextilien	t	*	.	.	4
	darunter zum Absatz bestimmt	1000 m2	*	.	.	3
		t	564	587	.	
		1000 m2	3 367	3 859	.	
		1000 DM	14 279	16 491	.	
1720 31 590	- - für technischen und industriellen Bedarf	t	*	23 116	22 731	20
	darunter zum Absatz bestimmt	1000 m2	*	92 451	92 036	20
		t	23 116	22 731	24 421	
		1000 m2	92 451	92 036	98 547	
		1000 DM	401 717	411 836	451 208	
	- aus künstlichen Filamenten (ohne Gewebe aus hochfesten Garnen und aus Streifen)					
1720 31 722	- - - Herrenoberbekleidungsstoff	t	*	-	-	-
	darunter zum Absatz bestimmt	1000 m2	*	-	-	-
		t	-	-	-	
		1000 m2	-	-	-	
		1000 DM	-	-	-	
1720 31 723	- - - Damenoberbekleidungsstoff	t	*	4 561	2 549	5
	darunter zum Absatz bestimmt	1000 m2	*	43 282	24 220	5
		t	4 561	2 549	2 507	
		1000 m2	43 282	24 220	23 609	
		1000 DM	145 860	78 341	88 686	
1720 31 724	- - - Krawatten- und Schalstoff	t	*	.	.	1
	darunter zum Absatz bestimmt	1000 m2	*	.	.	1
		t	.	.	.	
		1000 m2	.	.	.	
		1000 DM	.	.	.	
1720 31 725	- - - Futterstoff	t	*	6 382	6 448	6
	darunter zum Absatz bestimmt	1000 m2	*	83 394	82 660	6
		t	6 382	6 448	5 600	
		1000 m2	83 394	82 660	75 599	
		1000 DM	231 640	243 298	226 862	
1720 31 729	- - - Anderer Bekleidungsstoff	t	*	.	.	1
	darunter zum Absatz bestimmt	1000 m2	*	.	.	1
		t	.	.	.	
		1000 m2	.	.	.	
		1000 DM	.	.	.	
1720 31 755	- - - Dekorationsstoff	t	*	.	.	1
	darunter zum Absatz bestimmt	1000 m2	*	.	.	1
		t	.	.	.	
		1000 m2	.	.	.	
		1000 DM	.	.	.	
1720 31 759	- - - Anderer Heimtextilienstoff	t	*	.	-	-
	darunter zum Absatz bestimmt	1000 m2	*	.	-	-
		t	.	-	-	
		1000 m2	.	-	-	
		1000 DM	.	-	-	
1720 31 790	- - für technischen und industriellen Bedarf	t	*	1 782	1 140	4
	darunter zum Absatz bestimmt	1000 m2	*	18 958	10 771	4
		t	1 782	1 140	9 288	
		1000 m2	18 958	10 771	1 040	
		1000 DM	61 703	34 459	9 288	
	Gewebe aus synthetischen Spinnfasern					
	- mit einem Anteil an diesen Spinnfasern von 85 GHT oder mehr					
1720 32 122	- - - Herrenoberbekleidungsstoff	t	*	230	211	3
	darunter zum Absatz bestimmt	1000 m2	*	1 127	1 079	3
		t	230	211	166	
		1000 m2	1 127	1 079	857	
		1000 DM	12 821	11 432	7 468	
1720 32 123	- - - Damenoberbekleidungsstoff	t	*	2 128	1 704	9
	darunter zum Absatz bestimmt	1000 m2	*	10 929	8 433	9
		t	2 128	1 704	2 290	
		1000 m2	10 929	8 433	11 540	
		1000 DM	66 035	51 340	55 370	
1720 32 127	- - - Einlagestoff für Bekleidung und Wäsche	t	*	-	-	-
	darunter zum Absatz bestimmt	1000 m2	*	-	-	-
		t	-	-	-	
		1000 m2	-	-	-	
		1000 DM	-	-	-	

## 5 Produktion nach Güterarten - Deutschland

Melde-Nr.	Bezeichnung	Einheit	1995	1996	1997	1997 Anzahl Unternehmen
1	2	3	4	5	6	7
1720 32 129	- - - Anderer Bekleidungsstoff	t	*	.	.	4
	darunter zum Absatz bestimmt	1000 m2	*	.	.	3
		t	253	391	455	
		1000 m2	940	1 597	1 953	
		1000 DM	17 188	25 765	33 631	
1720 32 130	- - für Haushaltstextilien	t	*	342	223	4
	darunter zum Absatz bestimmt	1000 m2	*	1 301	891	1
		t	.	.	.	
		1000 m2	.	.	.	
		1000 DM	.	.	.	
1720 32 140	- - für Gardinen und Dekorationsstoff	t	*	8 769	7 662	18
	darunter zum Absatz bestimmt	1000 m2	*	50 325	.	17
		t	8 644	7 537	8 311	
		1000 m2	49 018	44 078	49 366	
		1000 DM	267 293	255 773	248 741	
1720 32 153	- - für andere Heimtextilien	t	*	4 600	4 109	13
	- - - Möbelstoff	1000 m2	*	10 595	9 098	13
	darunter zum Absatz bestimmt	t	4 600	4 109	4 516	
		1000 m2	10 595	9 098	11 083	
		1000 DM	151 014	129 336	136 619	
1720 32 157	- - - Schlaf- und Reisedeckenstoff	t	*	3 233	3 129	4
	darunter zum Absatz bestimmt	1000 m2	*	8 612	7 429	2
		t	.	.	.	
		1000 m2	.	.	.	
		1000 DM	.	.	.	
1720 32 159	- - - Anderer Heimtextilienstoff (ohne Gardinen- und Dekorationsstoff)	t	*	.	.	4
	darunter zum Absatz bestimmt	1000 m2	*	.	.	3
		t	.	.	.	
		1000 m2	.	.	.	
		1000 DM	.	.	.	
1720 32 191	- - für technischen und industriellen Bedarf	t	*	1 425	.	3
	- - - Markisenstoff	1000 m2	*	5 249	.	3
	darunter zum Absatz bestimmt	t	1 425	.	.	
		1000 m2	5 249	.	.	
		1000 DM	45 616	.	.	
1720 32 199	- - - Anderer technischer Stoff	t	*	.	.	15
	darunter zum Absatz bestimmt	1000 m2	*	.	.	15
		t	5 082	3 639	2 980	
		1000 m2	25 025	17 202	13 074	
		1000 DM	130 390	89 891	71 831	
	- mit einem Anteil an diesen Spinnfasern von weniger als 85 GHT, mit Baumwolle gemischt, rohgewebt					
1720 32 210	- - Hemden- und Blusenstoff	t	*	119	107	4
	darunter zum Absatz bestimmt	1000 m2	*	917	955	4
		t	.	119	107	
		1000 m2	.	917	955	
		1000 DM	.	3 147	3 271	
1720 32 222	- - für andere Bekleidung	t	*	829	.	2
	- - - Herrenoberbekleidungsstoff	1000 m2	*	4 002	.	2
	darunter zum Absatz bestimmt	t	829	.	.	
		1000 m2	4 002	.	.	
		1000 DM	8 749	.	.	
1720 32 223	- - - Damenoberbekleidungsstoff	t	*	2 097	2 395	7
	darunter zum Absatz bestimmt	1000 m2	*	10 292	12 222	7
		t	2 097	2 395	2 865	
		1000 m2	10 292	12 222	14 335	
		1000 DM	35 973	40 868	55 660	
1720 32 227	- - - Einlagestoff	t	*	.	50	2
	darunter zum Absatz bestimmt	1000 m2	*	.	564	2
		t	.	.	50	
		1000 m2	.	.	564	
		1000 DM	.	.	.	
1720 32 229	- - - Anderer Bekleidungsstoff	t	*	2 324	1 429	4
	darunter zum Absatz bestimmt	1000 m2	*	15 079	8 866	4
		t	2 324	1 429	1 409	
		1000 m2	15 079	8 866	7 229	
		1000 DM	37 494	21 470	19 332	
1720 32 230	- - für Haushaltstextilien	t	*	123	.	2
	darunter zum Absatz bestimmt	1000 m2	*	1 391	.	1
		t	.	.	.	
		1000 m2	.	13	.	
		1000 DM	.	81	.	
			.	327	.	
1720 32 253	- - für Heimtextilien	t	*	.	.	1
	- - - Möbelstoff	1000 m2	*	.	.	1
	darunter zum Absatz bestimmt	t	.	.	.	
		1000 m2	.	.	.	
		1000 DM	.	.	.	

## 5 Produktion nach Güterarten - Deutschland

Melde-Nr.	Bezeichnung	Einheit	1995	1996	1997	1997 Anzahl Unternehmen
1	2	3	4	5	6	7
1720 32 255	--- Dekorationsstoff	t	*	.	.	1
	darunter zum Absatz bestimmt	1000 m2	*	.	.	1
		t	.	.	.	
		1000 m2	.	.	.	
		1000 DM	.	.	.	
1720 32 257	--- Schlaf- und Reisedeckenstoff	t	*	.	.	1
	darunter zum Absatz bestimmt	1000 m2	*	.	.	-
		t	-	-	-	
		1000 m2	-	-	-	
		1000 DM	-	-	-	
1720 32 259	--- Anderer Heimtextilienstoff	t	*	.	-	-
	darunter zum Absatz bestimmt	1000 m2	*	.	-	-
		t	.	-	-	
		1000 m2	.	-	-	
		1000 DM	.	-	-	
1720 32 290	-- für technischen und industriellen Bedarf	t	*	5 211	2 607	10
	darunter zum Absatz bestimmt	1000 m2	*	27 689	13 057	10
		t	.	5 211	2 607	
		1000 m2	.	27 689	13 057	
		1000 DM	.	94 938	49 769	
	- mit einem Anteil an diesen Spinnfasern von weniger als 85 GHT, mit Baumwolle gemischt, buntgewebt				3 273	
					16 170	
					61 955	
1720 32 310	-- Hemden- und Blusenstoff	t	*	.	.	1
	darunter zum Absatz bestimmt	1000 m2	*	.	.	1
		t	.	.	.	
		1000 m2	.	.	.	
		1000 DM	.	.	.	
1720 32 322	-- für andere Bekleidung	t	*	-	-	1
	Herrenoberbekleidungsstoff	1000 m2	*	-	-	1
	darunter zum Absatz bestimmt	t	.	-	-	
		1000 m2	.	-	-	
		1000 DM	.	-	-	
1720 32 323	-- Damenoberbekleidungsstoff	t	*	.	28	3
	darunter zum Absatz bestimmt	1000 m2	*	.	159	3
		t	.	.	28	
		1000 m2	.	.	159	
		1000 DM	.	.	1 680	
1720 32 329	-- Anderer Bekleidungsstoff	t	*	.	.	2
	darunter zum Absatz bestimmt	1000 m2	*	.	.	2
		t	.	.	.	
		1000 m2	.	.	.	
		1000 DM	.	.	.	
1720 32 330	-- für Haushaltstextilien	t	*	.	.	1
	darunter zum Absatz bestimmt	1000 m2	*	.	.	1
		t	.	-	.	
		1000 m2	.	-	.	
		1000 DM	.	-	.	
1720 32 353	-- für Heimtextilien	t	*	651	822	4
	Möbelstoff	1000 m2	*	2 093	2 197	4
	darunter zum Absatz bestimmt	t	.	651	822	
		1000 m2	.	2 093	2 197	
		1000 DM	.	21 848	27 693	
1720 32 355	--- Dekorationsstoff	t	*	861	836	5
	darunter zum Absatz bestimmt	1000 m2	*	3 611	3 557	5
		t	.	861	836	
		1000 m2	.	3 611	3 557	
		1000 DM	.	51 017	46 626	
1720 32 359	--- Anderer Heimtextilienstoff	t	*	.	.	1
	darunter zum Absatz bestimmt	1000 m2	*	.	.	-
		t	-	-	-	
		1000 m2	-	-	-	
		1000 DM	-	-	-	
1720 32 390	-- für technischen und industriellen Bedarf	t	*	.	.	1
	darunter zum Absatz bestimmt	1000 m2	*	.	.	1
		t	.	.	.	
		1000 m2	.	.	.	
		1000 DM	.	.	.	
	- mit gekrempelter Wolle oder feinen Tierhaaren gemischt					
	- für Bekleidung					
1720 32 422	-- Herrenoberbekleidungsstoff	t	*	.	.	-
	darunter zum Absatz bestimmt	1000 m2	*	.	.	-
		t	.	.	.	
		1000 m2	.	.	.	
		1000 DM	.	.	.	
1720 32 423	-- Damenoberbekleidungsstoff	t	*	.	96	2
	darunter zum Absatz bestimmt	1000 m2	*	.	373	2
		t	.	.	96	
		1000 m2	.	.	373	
		1000 DM	.	.	1 944	

## 5 Produktion nach Güterarten - Deutschland

Melde-Nr.	Bezeichnung	Einheit	1995	1996	1997	1997 Anzahl Unternehmen
1	2	3	4	5	6	7
1720 32 429	-- -- Anderer Bekleidungsstoff	t	*	-	.	-
	darunter zum Absatz bestimmt	1000 m2	*	-	.	-
		t				
		1000 m2				
		1000 DM				
1720 32 450	-- für Heim- und Haushaltstextilien	t	*	.	.	1
	darunter zum Absatz bestimmt	1000 m2	*	.	.	1
		t				
		1000 m2				
		1000 DM				
1720 32 490	-- für technischen und industriellen Bedarf	t	*	.	.	1
	darunter zum Absatz bestimmt	1000 m2	*	.	.	1
		t				
		1000 m2				
		1000 DM				
	- mit gekämmter Wolle oder feinen Tierhaaren gemischt					
	- für Bekleidung					
1720 32 522	-- -- Herrenoberbekleidungsstoff	t	*	.	.	7
	darunter zum Absatz bestimmt	1000 m2	*	.	.	7
		t				
		1000 m2				
		1000 DM				
			3 480	3 183	3 031	
			14 553	12 783	11 923	
			142 490	141 499	141 456	
1720 32 523	-- -- Damenoberbekleidungsstoff	t	*	.	.	7
	darunter zum Absatz bestimmt	1000 m2	*	.	.	7
		t				
		1000 m2				
		1000 DM				
			2 684	2 993	3 724	
			11 724	13 201	17 089	
			98 383	109 652	119 404	
1720 32 529	-- -- Anderer Bekleidungsstoff	t	*	-	-	-
	darunter zum Absatz bestimmt	1000 m2	*	-	-	-
		t				
		1000 m2				
		1000 DM				
1720 32 550	-- für Heim- und Haushaltstextilien	t	*	.	.	1
	darunter zum Absatz bestimmt	1000 m2	*	.	.	1
		t				
		1000 m2				
		1000 DM				
1720 32 590	-- für technischen und industriellen Bedarf	t	*	-	-	-
	darunter zum Absatz bestimmt	1000 m2	*	-	-	-
		t				
		1000 m2				
		1000 DM				
	- Andere Mischgewebe aus synthetischen Spinnfasern (ohne solche mit Wolle und Baumwolle gemischt)					
	- für Bekleidung					
1720 32 921	-- -- Hemden- und Blusenstoff	t	*	.	94	3
	darunter zum Absatz bestimmt	1000 m2	*	.	479	3
		t			94	
		1000 m2			479	
		1000 DM			2 610	
1720 32 922	-- -- Herrenoberbekleidungsstoff	t	*	174	.	3
	darunter zum Absatz bestimmt	1000 m2	*	851	.	3
		t		174	.	3
		1000 m2		851	.	
		1000 DM		.	.	
1720 32 923	-- -- Damenoberbekleidungsstoff	t	*	1 363	1 193	6
	darunter zum Absatz bestimmt	1000 m2	*	7 382	6 287	6
		t		1 363	1 193	
		1000 m2		7 382	6 287	
		1000 DM		38 954	33 483	
1720 32 929	-- -- Anderer Bekleidungsstoff	t	*	.	.	2
	darunter zum Absatz bestimmt	1000 m2	*	.	.	2
		t				
		1000 m2				
		1000 DM				
	-- für Heim- und Haushaltstextilien					
1720 32 953	-- -- Möbelstoff	t	*	.	.	2
	darunter zum Absatz bestimmt	1000 m2	*	.	.	2
		t				
		1000 m2				
		1000 DM				
1720 32 955	-- -- Dekorationsstoff	t	*	573	410	4
	darunter zum Absatz bestimmt	1000 m2	*	2 992	2 165	4
		t		573	410	
		1000 m2		2 992	2 165	
		1000 DM		17 099	11 588	
1720 32 959	-- -- Anderer Heimtextilienstoff	t	*	.	-	-
	darunter zum Absatz bestimmt	1000 m2	*	.	-	-
		t				
		1000 m2				
		1000 DM				

## 5 Produktion nach Güterarten - Deutschland

Melde-Nr.	Bezeichnung	Einheit	1995	1996	1997	1997 Anzahl Unternehmen
1	2	3	4	5	6	7
1720 32 990	-- für technischen und industriellen Bedarf	t	*	.	.	2
	darunter zum Absatz bestimmt	1000 m2	*	.	.	2
		t	.	.	.	
		1000 m2	.	.	.	
		1000 DM	.	.	.	
	Gewebe aus künstlichen Spinnfasern					
	- rohgewebt					
1720 33 321	-- für Bekleidung	t	*	570	297	234
	-- Hemden- und Blusenstoff	1000 m2	*	4 704	2 096	1 949
	darunter zum Absatz bestimmt	t	.	570	297	234
		1000 m2	.	4 704	2 096	1 949
		1000 DM	.	12 417	5 266	4 991
1720 33 322	--- Herrenoberbekleidungsstoff	t	*	.	340	394
	darunter zum Absatz bestimmt	1000 m2	*	.	1 554	1 815
		t	.	.	340	394
		1000 m2	.	.	1 554	.
		1000 DM	.	13 020	15 958	.
1720 33 323	--- Damenoberbekleidungsstoff	t	*	5 663	5 741	5 228
	darunter zum Absatz bestimmt	1000 m2	*	46 248	45 207	47 725
		t	.	5 663	5 741	5 228
		1000 m2	.	46 248	45 207	47 725
		1000 DM	.	110 942	112 554	104 075
1720 33 329	--- Anderer Bekleidungsstoff	t	*	.	403	253
	darunter zum Absatz bestimmt	1000 m2	*	.	3 567	.
		t	.	.	403	.
		1000 m2	.	.	3 567	.
		1000 DM	.	11 134	8 124	.
1720 33 330	-- für Haushaltstextilien	t	*	-	-	-
	darunter zum Absatz bestimmt	1000 m2	*	-	-	-
		t	.	-	-	-
		1000 m2	.	-	-	-
		1000 DM	.	-	-	-
1720 33 355	-- für Heimtextilien	t	*	1 110	493	341
	-- Dekorationsstoff	1000 m2	*	9 715	4 266	2 579
	darunter zum Absatz bestimmt	t	.	1 110	493	341
		1000 m2	.	9 715	4 266	2 579
		1000 DM	.	12 489	6 753	5 178
1720 33 359	--- Anderer Heimtextilienstoff	t	*	1 794	972	398
	darunter zum Absatz bestimmt	1000 m2	*	20 433	10 656	.
		t	.	1 794	972	398
		1000 m2	.	20 433	10 656	.
		1000 DM	.	33 970	20 061	9 281
1720 33 390	-- für technischen und industriellen Bedarf	t	*	2 829	2 466	.
	darunter zum Absatz bestimmt	1000 m2	*	24 324	20 591	.
		t	.	2 829	2 466	2 485
		1000 m2	.	24 324	20 591	20 573
		1000 DM	.	48 234	40 035	41 838
1720 33 500	- Gewebe aus künstlichen Spinnfasern, buntgewebt	t	*	3 222	3 092	3 181
	darunter zum Absatz bestimmt	1000 m2	*	9 999	10 651	11 073
		t	.	3 222	3 092	3 181
		1000 m2	.	9 999	10 651	11 073
		1000 DM	.	91 033	96 400	99 965
	Spezialgewebe					
	- Samt und Plüsch, gewebt und Chenillegewebe (ohne Schlingengewebe und Bänder)					
1720 40 101	-- für Bekleidung	t	*	.	.	.
	-- aus Baumwolle, Kettssamt	1000 m2	*	.	11 160	.
	darunter zum Absatz bestimmt	t	.	3 320	3 350	3 542
		1000 m2	.	12 416	11 160	12 071
		1000 DM	.	103 385	115 513	114 415
1720 40 102	--- aus Baumwolle, Schußsamt	t	*	.	.	.
	darunter zum Absatz bestimmt	1000 m2	*	.	1 444	.
		t	.	.	4 668	.
		1000 m2	.	.	.	.
		1000 DM	.	.	.	.
1720 40 103	--- aus anderen Spinnstoffen (ohne Baumwolle)	t	*	.	.	.
	darunter zum Absatz bestimmt	1000 m2	*	.	7 118	.
		t	.	.	.	.
		1000 m2	.	.	7 118	.
		1000 DM	.	119 916	164 871	.
1720 40 104	-- für Heimtextilien	t	*	.	1 006	1 392
	-- aus Baumwolle	1000 m2	*	.	2 029	.
	darunter zum Absatz bestimmt	t	.	.	1 006	1 392
		1000 m2	.	.	2 029	.
		1000 DM	.	51 259	43 674	52 451

## 5 Produktion nach Güterarten - Deutschland

Melde- Nr.	Bezeichnung	Einheit	1995	1996	1997	1997 Anzahl Unternehmen	
1	2	3	4	5	6	7	
1720 40 105	- - - aus Wolle	t	*	.	469	441	3
		1000 m2	*	.	673	622	
	darunter zum Absatz bestimmt	t		473	469	441	3
		1000 m2		752	673	622	
		1000 DM		16 809	13 479	12 263	
1720 40 106	- - - aus Chemiefasern	t	*	5 199	7 708	9 143	10
		1000 m2	*	9 145	12 940	15 705	
	darunter zum Absatz bestimmt	t		5 199	7 708	9 143	10
		1000 m2		9 145	12 940	15 705	
		1000 DM		94 765	126 211	137 183	
1720 40 109	- - - aus anderen Spinnstoffen (ohne Baumwolle)	t	*	-	-	-	-
		1000 m2	*	-	-	-	-
	darunter zum Absatz bestimmt	t		-	-	-	-
		1000 m2		-	-	-	-
		1000 DM		-	-	-	-
	- Frottiergewebe (Schlingengewebe) (ohne Bänder)	t		-	-	-	-
1720 40 330	- - aus Baumwolle	t	*	8 500	7 709	6 809	12
		1000 m2	*	19 335	17 370	16 244	
	darunter zum Absatz bestimmt	t		1 004	858	.	2
		1000 m2		2 406	1 906	.	
		1000 DM		17 759	15 605	.	
1720 40 350	- - aus anderen Spinnstoffen	t	*	-	-	-	-
		1000 m2	*	-	-	-	-
	darunter zum Absatz bestimmt	t		-	-	-	-
		1000 m2		-	-	-	-
		1000 DM		-	-	-	-
1720 40 500	- Getuftete Spinnstofferzeugnisse (ohne Teppiche)	t	*	.	.	.	1
		1000 m2	*	.	.	.	
	darunter zum Absatz bestimmt	t		.	.	.	1
		1000 m2		.	.	.	
		1000 DM		.	.	.	
1720 40 703	- Drehergewebe (ohne Bänder)	t	*	2 061	2 001	1 876	7
	- - Gardinenstoff	1000 m2	*	24 944	24 219	22 614	
	darunter zum Absatz bestimmt	t		2 027	1 969	1 845	7
		1000 m2		24 500	23 802	22 209	
		1000 DM		155 597	141 297	121 818	
1720 40 709	- - Andere Drehergewebe	t	*	.	.	.	1
		1000 m2	*	.	.	.	
	darunter zum Absatz bestimmt	t		.	.	.	1
		1000 m2		.	.	.	
		1000 DM		.	.	.	
	- Gewebe aus Glasfasern (einschl. Bändern)	t		.	.	.	
1720 40 905	- - für Heimtextilien	t	*	.	.	.	4
		1000 m2	*	.	.	.	
	darunter zum Absatz bestimmt	t		.	.	.	4
		1000 m2		.	.	.	
		1000 DM		56 142	46 743	49 541	
1720 40 909	- - für technischen und industriellen Bedarf	t	*	.	.	.	14
		1000 m2	*	.	.	.	
	darunter zum Absatz bestimmt	t		26 059	21 462	22 565	14
		1000 m2		212 578	170 565	187 326	
		1000 DM		303 708	242 566	254 763	
Textilveredlung							
1730 10 100	Färben von Fasern und Garnen	t		9 499	6 592	5 379	7
	- Färben von Fasern	1000 DM		26 816	20 452	16 149	
1730 10 210	- Färben von Garnen	t		25	28	.	4
	- - aus Seide	1000 DM		450	529	.	
1730 10 220	- - aus Wolle oder anderen Tierhaaren	t		1 933	2 013	1 966	15
		1000 DM		13 498	15 239	12 374	
1730 10 230	- - aus Baumwolle	t		16 006	15 857	15 862	26
		1000 DM		90 970	94 993	104 011	
1730 10 240	- - aus Flachs oder aus anderen pflanzlichen Spinnstoffen	t		217	254	232	7
		1000 DM		1 971	2 525	2 640	
1730 10 250	- - aus synthetischen Filamenten	t		8 724	8 679	10 488	13
		1000 DM		49 112	49 585	54 914	
1730 10 260	- - aus künstlichen Filamenten	t		842	.	.	4
		1000 DM		3 958	3 405	.	
1730 10 270	- - aus synthetischen Spinnfasern	t		8 950	10 055	10 198	20
		1000 DM		41 426	46 132	51 447	
1730 10 280	- - aus künstlichen Spinnfasern	t		1 487	1 154	1 328	10
		1000 DM		6 596	4 937	5 479	
Bleichen von Geweben und Stoffen							
1730 21 100	- von Geweben	1000 m2		.	-	-	-
	- - aus Seide	1000 DM		.	-	-	-
1730 21 200	- - aus Wolle oder anderen Tierhaaren	1000 m2		.	.	-	-
		1000 DM		.	.	-	-



## 5 Produktion nach Güterarten - Deutschland

Melde-Nr.	Bezeichnung	Einheit	1995	1996	1997	1997 Anzahl Unternehmen
1	2	3	4	5	6	7
1730 21 301	-- aus Baumwolle -- für Bekleidung	1000 m2 1000 DM	33 456 31 290	40 436 36 083	34 732 30 746	17
1730 21 305	-- Haus-, Bett- und Tischwäschestoff	1000 m2 1000 DM	14 835 13 529	20 667 17 283	18 675 13 865	10
1730 21 306	-- Anderer Heim- und Haushaltstextilienstoff	1000 m2 1000 DM	.	.	.	5
1730 21 308	-- für technischen und industriellen Bedarf	1000 m2 1000 DM	20 772 19 032	21 943 22 766	24 990 24 053	8
1730 21 400	-- aus Flachs oder aus anderen pflanzlichen Spinnstoffen	1000 m2 1000 DM	135	.	.	2
1730 21 500	-- aus synthetischen Filamenten oder Spinnfasern	1000 m2 1000 DM	18 869 36 368	17 409 38 956	10 896 30 696	11
1730 21 600	-- aus künstlichen Filamenten oder Spinnfasern	1000 m2 1000 DM	1 489 4 675	535 1 262	216 290	3
1730 21 700	- von Samt und Plüsch oder Chenillegewebe	1000 m2 1000 DM	-	-	-	-
1730 21 800	- von Frottiergewebe	1000 m2 1000 DM	.	.	-	-
1730 21 901	- von Maschenstoffen -- für Bekleidung	t 1000 DM	9 326 40 261	8 177 35 601	4 981 24 797	18
1730 21 904	-- für Heim- und Haushaltstextilien	t 1000 DM	2 231 10 483	1 346 7 659	1 079 6 461	4
1730 21 908	-- für technischen und industriellen Bedarf	t 1000 DM	812 3 456	829 3 748	824 3 495	5
	Färben von Geweben und Stoffen					
1730 22 100	- von Geweben -- aus Seide	1000 m2 1000 DM	16 775 43 301	17 971 41 209	17 138 37 960	6
1730 22 200	-- aus Wolle oder anderen Tierhaaren	1000 m2 1000 DM	7 786 22 849	6 997 21 252	7 126 21 605	9
1730 22 301	-- aus Baumwolle -- für Bekleidung	1000 m2 1000 DM	40 796 89 846	43 333 111 127	46 491 125 194	29
1730 22 305	-- Haus-, Bett- und Tischwäschestoff	1000 m2 1000 DM	21 603 27 624	20 047 24 850	21 497 28 394	13
1730 22 306	-- Anderer Heim- und Haushaltstextilienstoff	1000 m2 1000 DM	.	34 539	.	9
1730 22 308	-- für technischen und industriellen Bedarf	1000 m2 1000 DM	34 602 23 214 22 788	35 192 10 430 9 145	32 838 8 890 10 234	8
1730 22 400	-- aus Flachs oder aus anderen pflanzlichen Spinnstoffen	1000 m2 1000 DM	973 3 234	1 071 4 221	1 254 5 818	4
1730 22 501	-- aus synthetischen Filamenten oder Spinnfasern -- für Bekleidung	1000 m2 1000 DM	62 012 134 435	48 568 117 784	50 920 125 164	27
1730 22 504	-- für Heim- und Haushaltstextilien	1000 m2 1000 DM	14 687 21 638	19 119 28 234	21 778 28 427	11
1730 22 508	-- für technischen und industriellen Bedarf	1000 m2 1000 DM	2 872 .	2 659 .	2 865 .	5
1730 22 601	-- aus künstlichen Filamenten oder Spinnfasern -- für Bekleidung	1000 m2 1000 DM	87 874 189 659	82 667 182 230	90 945 172 756	14
1730 22 604	-- für Heim- und Haushaltstextilien	1000 m2 1000 DM	.	.	.	1
1730 22 608	-- für technischen und industriellen Bedarf	1000 m2 1000 DM	.	-	.	1
1730 22 700	- von Samt und Plüsch oder Chenillegewebe	1000 m2 1000 DM	.	.	.	1
1730 22 800	- von Frottiergewebe	1000 m2 1000 DM	504 1 035	.	.	2
	- von Maschenstoffen und anderen Stoffen (Vliesstoffe, Tuftingmeterware)					
1730 22 901	-- Maschenstoffe -- für Bekleidung	t 1000 DM	12 190 169 154	10 895 165 528	9 491 146 058	32
1730 22 904	-- für Heim- und Haushaltstextilien	t 1000 DM	2 674 21 841	1 359 12 975	1 123 11 189	5
1730 22 908	-- für technischen und industriellen Bedarf	t 1000 DM	4 230 28 588	3 740 28 133	4 506 37 302	8

## 5 Produktion nach Güterarten - Deutschland

Melde-Nr.	Bezeichnung	Einheit	1995	1996	1997	1997 Anzahl Unternehmen
1	2	3	4	5	6	7
1730 22 909	-- Andere Stoffe (Vliesstoffe, Tuftingmeterware)	t 1000 DM	.	.	.	4
	Bedrucken von Geweben und Stoffen					
	- von Geweben					
1730 30 100	-- aus Seide	1000 m2 1000 DM	.	.	.	5
1730 30 200	-- aus Wolle oder anderen Tierhaaren	1000 m2 1000 DM	1 488 8 144	1 602 7 077	4 761	5
	-- aus Baumwolle					
1730 30 301	-- für Bekleidung	1000 m2 1000 DM	17 777 83 644	13 992 57 419	12 915 50 325	18
1730 30 305	-- Haus-, Bett- und Tischwäschestoff	1000 m2 1000 DM	47 113 61 846	45 236 61 197	40 957 59 284	13
1730 30 306	-- Anderer Heim- und Haushaltstextilienstoff	1000 m2 1000 DM	37 280 195 765	32 765 175 965	24 911 155 474	15
1730 30 308	-- für technischen und industriellen Bedarf	1000 m2 1000 DM	.	2 439 4 055	3 188 4 674	3
1730 30 400	-- aus Flachs oder aus anderen pflanzlichen Spinnstoffen	1000 m2 1000 DM	2 926 20 116	1 487 8 758	948 6 292	6
	-- aus synthetischen Filamenten oder Spinnfasern					
1730 30 501	-- für Bekleidung	1000 m2 1000 DM	42 338 143 099	38 055 129 531	32 960 115 756	16
1730 30 505	-- Haus-, Bett- und Tischwäschestoff	1000 m2 1000 DM	-	-	-	-
1730 30 506	-- Anderer Heim- und Haushaltstextilienstoff	1000 m2 1000 DM	.	.	.	7
1730 30 508	-- für technischen und industriellen Bedarf	1000 m2 1000 DM	66 127 .	70 269 .	78 319 .	1
	-- aus künstlichen Filamenten oder Spinnfasern					
1730 30 601	-- für Bekleidung	1000 m2 1000 DM	127 615 623 567	127 774 623 614	74 362 332 244	10
1730 30 605	-- Haus-, Bett- und Tischwäschestoff	1000 m2 1000 DM	-	-	-	-
1730 30 606	-- Anderer Heim- und Haushaltstextilienstoff	1000 m2 1000 DM	.	136	.	1
1730 30 608	-- für technischen und industriellen Bedarf	1000 m2 1000 DM	.	.	.	1
1730 30 700	- von Samt und Plüsch oder Chenillegewebe	1000 m2 1000 DM	.	.	.	1
1730 30 800	- von Frottiergewebe	1000 m2 1000 DM	.	.	.	1
	- von Maschenstoffen u.a. Stoffen (Vliesstoffe, Tuftingmeterware)					
	-- Maschenstoffe					
1730 30 901	-- für Bekleidung	t 1000 DM	6 030 81 534	4 273 57 291	3 549 52 162	18
1730 30 904	-- für Heim- und Haushaltstextilien	t 1000 DM	.	751	.	3
1730 30 908	-- für industriellen und technischen Bedarf	t 1000 DM	.	.	.	1
1730 30 909	-- Andere Stoffe (Vliesstoffe, Tuftingmeterware)	t 1000 DM	7 598	6 403	2 788 7 223	4
	Andere Ausrüstungen von Geweben und Stoffen					
	- von Geweben					
1730 40 100	-- aus Seide	1000 m2 1000 DM	64 127 112 396	56 159 105 897	63 891 120 394	11
1730 40 200	-- aus Wolle oder anderen Tierhaaren	1000 m2 1000 DM	8 469 15 459	7 346 12 933	9 724 39 265	10
	-- aus Baumwolle					
1730 40 301	-- für Bekleidung	1000 m2 1000 DM	61 588 74 267	41 541 73 003	53 410 89 202	20
1730 40 305	-- Haus-, Bett- und Tischwäschestoff	1000 m2 1000 DM	16 141 12 909	8 688 12 337	9 868 13 000	7
1730 40 306	-- Anderer Heim- und Haushaltstextilienstoff	1000 m2 1000 DM	19 467 21 211	15 877 25 905	15 210 26 758	13
1730 40 308	-- für technischen und industriellen Bedarf	1000 m2 1000 DM	44 495 110 032	43 115 103 707	35 361 105 531	15
1730 40 400	-- aus Flachs oder aus anderen pflanzlichen Spinnstoffen	1000 m2 1000 DM	1 073 2 138	1 072 2 215	1 149 2 663	3
1730 40 500	-- aus synthetischen Filamenten oder Spinnfasern	1000 m2 1000 DM	57 546 97 298	48 220 98 765	54 804 185 355	29

## 5 Produktion nach Güterarten - Deutschland

Melde-Nr.	Bezeichnung	Einheit	1995	1996	1997	1997 Anzahl Unternehmen
1	2	3	4	5	6	7
1730 40 600	- - aus künstlichen Filamenten oder Spinnfasern	1000 m2 1000 DM	77 222 130 068	90 826 121 223	78 477 135 494	7
1730 40 700	- von Samt und Plüsch oder Chenillegewebe	1000 m2 1000 DM	4 860 .	4 481 .	4 027 .	5
1730 40 800	- von Frottiergewebe	1000 m2 1000 DM	. .	. .	. .	3
	- von Maschenstoffen u.a. Stoffen (Vliesstoffe, Tuftingmeterware)					
1730 40 901	- - - für Bekleidung	t 1000 DM	9 938 49 684	7 981 34 874	6 179 22 803	14
1730 40 904	- - - für Heim- und Haushaltstextilien	t 1000 DM	1 849 11 085	1 855 13 789	1 920 15 029	8
1730 40 908	- - - für technischen und industriellen Bedarf	t 1000 DM	4 247 28 128	5 008 35 150	5 805 40 486	7
1730 40 909	- - Andere Stoffe (Vliesstoffe, Tuftingmeterware)	t 1000 DM	3 471 50 808	3 750 55 227	4 151 57 453	6
	Konfektionierte Heim- und Haushaltstextilwaren (ohne Bekleidung)					
	Decken (ohne Decken mit elektrischer Heizvorrichtung)					
1740 11 300	- aus Wolle oder feinen Tierhaaren	t 1000 St 1000 DM	1 713 1 046 61 968	2 575 1 152 75 344	2 235 928 75 263	10
1740 11 500	- aus synthetischen Chemiefasern	t 1000 St 1000 DM	6 089 7 538 112 242	4 136 3 722 66 745	4 465 3 809 65 220	9
1740 11 900	- aus Baumwolle oder anderen Spinnstoffen	t 1000 St 1000 DM	2 239 2 342 41 980	3 094 3 083 64 176	3 002 2 817 60 020	10
1740 12 300	Bettwäsche - aus Maschenstoffen	t 1000 St 1000 DM	3 156 3 988 81 238	2 807 3 215 68 162	1 994 2 303 57 697	12
1740 12 530	- aus Geweben - - aus Baumwolle	t 1000 St 1000 DM	25 829 31 202 434 173	22 626 29 317 397 955	20 765 26 903 370 469	56
1740 12 550	- - aus Flachs oder Ramie	t 1000 St 1000 DM	35 60 1 098	19 29 619	16 25 582	4
1740 12 590	- - aus anderen Spinnstoffen	t 1000 St 1000 DM	798 . .	716 . .	723 . .	8
1740, 12 700	- aus Vliesstoffen	t 1000 St 1000 DM	. . .	. . .	. . .	1
1740 13 300	Tischwäsche - aus Maschenstoffen	t 1000 St 1000 DM	518 1 894 27 257	451 1 426 24 684	423 1 405 18 551	10
1740 13 530	- aus Geweben - - aus Baumwolle	t 1000 St 1000 DM	2 491 11 302 116 349	2 026 7 846 101 080	1 873 6 273 95 071	31
1740 13 550	- - aus Flachs	t 1000 St 1000 DM	234 1 342 21 584	257 1 348 22 929	206 804 19 503	9
1740 13 590	- - aus anderen Spinnstoffen	t 1000 St 1000 DM	1 495 . .	976 . .	1 060 . .	15
1740 13 700	- aus Vliesstoffen	t 1000 St 1000 DM	. . .	. . .	. . .	2
1740 14 300	Wäsche zur Körperpflege und Küchenwäsche - aus Baumwollfrottiergewebe	t 1000 St 1000 DM	8 865 38 627 207 134	7 410 32 222 186 403	5 218 22 662 136 029	12
1740 14 500	- aus anderen Geweben	t 1000 St 1000 DM	294 . .	258 . .	221 . .	6
1740 14 700	- aus Vliesstoffen	t 1000 St 1000 DM	. . .	. . .	. . .	1

## 5 Produktion nach Güterarten - Deutschland

Melde-Nr.	Bezeichnung	Einheit	1995	1996	1997	1997 Anzahl Unternehmen
1	2	3	4	5	6	7
	Gardinen, Vorhänge und Innenrollos; Fenster- und Bettbehänge (Schabracken)					
1740 15 300	- aus Maschenstoffen	t 1000 m2 1000 DM	627 7 427 32 229	592 7 004 31 120	475 5 653 26 149	13
1740 15 500	- aus Geweben	t 1000 m2 1000 DM	6 273 11 190 130 645	9 413 13 712 127 315	. 26 895 178 657	36
1740 15 700	- aus Vliesstoffen	t 1000 m2 1000 DM	67 179 6 837	61 127 6 417	51 95 6 451	5
	Andere Textilwaren zur Innenausstattung, a.n.g.; Warenzusammenstellungen aus Geweben und Garnen zum Herstellen von Teppichen, Tapisserien u.ä. 1740 16 300 - Tapisserien, handgewebt (Gobelins, Flandrische Gobelins, usw.), auch konfektioniert	1000 DM	38 454	33 785	.	6
1740 16 530	- Bettüberwürfe u.a. Waren zur Innenausstattung - - Bettüberwürfe	t 1000 St 1000 DM	235 276 18 127	101 294 17 799	. 224 14 129	11
1740 16 590	- - Andere Waren zur Innenausstattung	1000 DM	40 686	37 725	35 072	14
1740 16 700	- Warenzusammenstellungen aus Geweben und Garnen, i.A.E.	1000 DM	7 083	7 954	8 117	3
	Andere konfektionierte Textil- waren (ohne Bekleidung)					
1740 21 300	Säcke und Beutel für Verpackungszwecke - aus Baumwolle	t 1000 DM	. 662	39 885	24 .	4
1740 21 500	- aus Polyethylen oder Polypropylen - - gewirkt oder gestrickt	t 1000 DM	. .	. .	. .	2
1740 21 730	- - - gewebt - - - mit einem Quadratmetergewicht von 120 g oder weniger	t 1000 DM	. .	. .	. .	2
1740 21 750	- - - mit einem Quadratmetergewicht von mehr als 120 g	t 1000 DM	. .	. .	. .	2
1740 21 900	- aus Jute oder anderen Spinnstoffen	t 1000 DM	. 4 512	100 1 051	94 1 054	5
	Planen und Markisen; Zelte; Segel für Wasserfahrzeuge, Surfbretter und für Landfahrzeuge; Campingausrüstungen					
1740 22 100	- Planen und Markisen	t 1000 DM	17 562 285 130	13 684 311 231	13 511 315 468	50
1740 22 300	- Zelte	t 1000 DM	2 605 68 092	1 670 47 995	1 622 42 295	18
1740 22 500	- Segel	t 1000 DM	. .	. .	. .	1
1740 22 700	- Luftmatratzen u.a. Campingausrüstungen	t 1000 DM	26 .	. .	. .	3
1740 23 000	Fallschirme (einschl. lenkbarer oder rotierender Fallschirme), Gleitschirme; Teile dafür und Zubehör	t 1000 DM	144 28 045	. .	. .	2
	Schlafsäcke; Betausstattungen					
1740 24 350	- Schlafsäcke - - mit Federn oder Daunen gefüllt	1000 St 1000 DM	. .	. 219	. .	3
1740 24 390	- - mit anderen Materialien gefüllt	1000 St 1000 DM	. .	. 18 212	. .	12
1740 24 931	- Betausstattungen (ohne Matratzen und Schlafsäcke) - - mit Federn oder Daunen gefüllt - - - Deckbetten (Daunen-, Stepp-, Flach-, Oberbetten, Steppdecken) darunter zum Absatz bestimmt	1000 St 1000 St 1000 DM	2 000 2 000 217 792	1 773 1 773 205 868	1 831 1 831 206 693	40 40
1740 24 935	- - - Kopfkissen darunter zum Absatz bestimmt	1000 St 1000 St 1000 DM	5 117 5 117 101 123	5 484 5 484 90 467	4 997 4 997 78 290	34 34

## 5 Produktion nach Güterarten - Deutschland

Melde-Nr.	Bezeichnung	Einheit	1995	1996	1997	1997 Anzahl Unternehmen
1	2	3	4	5	6	7
1740 24 939	- - - Andere Kissen, auch Kleinkissen darunter zum Absatz bestimmt	1000 St 1000 St 1000 DM	* 1 102 1 102 14 794	990 990 16 006	950 950 14 098	12 12
	- - mit anderen Materialien gefüllt					
1740 24 991	- - - Deckbetten (Stepp-, Flach-, Oberbetten, Steppdecken) - - - mit Naturfasern und Haaren gefüllt darunter zum Absatz bestimmt	1000 St 1000 St 1000 DM	* 2 836 2 836 169 039	2 765 2 765 164 918	2 382 2 382 133 027	35 35
1740 24 993	- - - mit anderem Material (z.B. Chemiefasern) gefüllt darunter zum Absatz bestimmt	1000 St 1000 St 1000 DM	* 2 954 2 954 143 268	2 813 2 813 134 778	3 262 3 262 159 148	31 31
1740 24 995	- - - Kopfkissen - - - mit Naturfasern und Haaren gefüllt darunter zum Absatz bestimmt	1000 St 1000 St 1000 DM	* 801 801 22 839	1 062 1 062 27 564	642 642 21 929	27 27
1740 24 996	- - - mit anderem Material (z.B. Chemiefasern) gefüllt darunter zum Absatz bestimmt	1000 St 1000 St 1000 DM	* 2 999 2 999 56 279	2 917 2 917 49 889	3 639 3 639 71 373	36 36
1740 24 997	- - - Heizkissen darunter zum Absatz bestimmt	1000 St 1000 St 1000 DM	* . . .	. . .	. . .	1 1
1740 24 998	- - - Heizdecken, Fußsäcke u.dgl., nicht aus Gewebe darunter zum Absatz bestimmt	1000 St 1000 St 1000 DM	* . . .	. . .	- - -	- -
1740 24 999	- - - Andere Kissen, auch Kleinkissen darunter zum Absatz bestimmt	1000 St 1000 St 1000 DM	* 30 416 30 416 291 468	29 902 29 902 270 568	23 979 23 979 254 286	40 40
	Andere konfektionierte Waren (einschl. Schnittmuster zum Herstellen von Bekleidung) - Scheuer-, Wisch-, Spül- und Staubtücher u.ä. Reinigungstücher - - aus Vliesstoffen	t 1000 DM	8 434 53 171	9 058 57 954	8 635 55 842	6
1740 25 570	- - aus anderen Stoffen (ohne Maschenstoffe)	t 1000 DM	. 91 122	7 484 99 538	7 482 97 866	8
	- aus Maschenstoffen; Schwimmwesten, Rettungsgürtel u.a. konfektionierte Waren - - Scheuer-, Wisch-, Spül- und Staubtücher u.ä. Reinigungstücher aus Maschenstoffen darunter zum Absatz bestimmt	t t 1000 DM	* . . .	. . .	. . .	1 1
1740 25 905	- - Schwimmwesten und Rettungsgürtel darunter zum Absatz bestimmt	t t 1000 DM	* . . .	. . .	. . .	2 2
1740 25 909	- - Andere konfektionierte Waren darunter zum Absatz bestimmt	t t 1000 DM	* . 23 867 437 947	33 284 33 284 447 759	27 796 27 796 439 883	125 125
1740 90 000	Reparaturen von Persenning, Ölzeug, Planen und Campingausrüstungen	1000 DM	1 587	2 449	2 452	5
	Andere Textilerzeugnisse					
1751 11 000	Teppiche und Fußbodenbeläge Teppiche, geknüpft	t 1000 m2 1000 DM	- - -	- - -	- - -	-
	Teppiche u.a. Fußbodenbeläge, gewebt - aus Wolle	t 1000 m2 t 1000 m2 1000 DM	* 1 003 484 1 003 484 19 325	714 309 714 309 15 983	423 212 423 212 13 495	4 4
1751 12 005	- aus Chemiefasern darunter zum Absatz bestimmt	t 1000 m2 t 1000 m2 1000 DM	* 5 765 3 507 5 765 3 507 183 913	5 282 3 223 5 282 3 223 183 575	4 693 2 936 4 693 2 936 140 614	10 10
1751 12 009	- aus anderen Spinnstoffen darunter zum Absatz bestimmt	t 1000 m2 t 1000 m2 1000 DM	* 4 286 1 468 4 286 1 468 33 767	3 944 1 276 3 944 1 276 31 938	3 788 1 271 3 788 1 271 34 229	5 5

## 5 Produktion nach Güterarten - Deutschland

Melde-Nr.	Bezeichnung	Einheit	1995	1996	1997	1997 Anzahl Unternehmen
1	2	3	4	5	6	7
1751 13 003	Teppiche u.a. Fußbodenbeläge, getuftet - aus Wolle	t 1000 m2	* 3 882	4 035	3 934	7
	darunter zum Absatz bestimmt	t 1000 m2 1000 DM	* 1 997 3 882 1 997 57 948	2 081 4 035 2 081 57 764	1 968 3 934 1 968 49 692	7
1751 13 005	- aus Chemiefasern	t 1000 m2	* 167 411 102 042	154 054 97 219	154 459 99 826	29
	darunter zum Absatz bestimmt	t 1000 m2 1000 DM	* 167 411 102 042 1 500 336	154 054 97 219 1 421 524	154 459 99 826 1 297 768	29
1751 13 009	- aus anderen Spinnstoffen	t 1000 m2	* 5 105 3 152	4 765 2 852	4 710 2 894	4
	darunter zum Absatz bestimmt	t 1000 m2 1000 DM	* 5 105 3 152 95 858	4 765 2 852 87 514	4 710 2 894 90 415	4
1751 14 300	Teppiche u.a. Fußbodenbeläge aus Filz und aus Spinnstoffen - Teppiche u.a. Fußbodenbeläge aus Filz	t 1000 m2 1000 DM	. . 593 778	94 456 64 693 605 554	98 683 66 708 630 312	22
1751 14 900	- Andere Teppiche u.a. Fußbodenbeläge aus Spinnstoffen	t 1000 m2 1000 DM	. . 61 875	5 744 2 144 60 762	5 645 2 063 59 232	4
	Seilerwaren					
1752 11 330	Bindfäden, Seile und Tawe, Bindegarne - Bindfäden, Seile und Tawe aus Hart- oder Bastfasern - mit einem Titer von mehr als 100 000 dtex, aus Abaca oder anderen Hartfasern	t 1000 DM	1 192 7 890	.	.	2
1752 11 350	- mit einem Titer von 100 000 dtex oder weniger	t 1000 DM	-	-	-	-
1752 11 530	- Binde- oder Pressengarne - aus Sisal oder anderen textilen Agavefasern	t 1000 DM	-	-	-	-
1752 11 550	- aus Polyethylen oder Polypropylen	t 1000 DM	611 4 618	481 6 203	.	2
1752 11 600	- Andere Bindfäden, Seile und Tawe - aus Fasern aus Polyethylen, Polypropylen, Nylon oder anderen Polyamiden oder aus Polyestern, mit einem Titer von mehr als 50 000 dtex oder aus anderen synthetischen Chemiefasern	t 1000 DM	2 093 22 484	2 839 27 807	2 760 25 908	6
1752 11 700	- aus Fasern aus Polyethylen, Polypropylen, Nylon oder anderen Polyamiden oder aus Polyestern, mit einem Titer von 50 000 dtex oder weniger	t 1000 DM	.	.	.	2
1752 11 900	- Andere Bindfäden, Seile und Tawe, a.n.g.	t 1000 DM	775 13 253	938 15 010	2 008 26 630	7
1752 12 330	Konfektionierte Fischernetze; andere konfektionierte und geknüpfte Netze u.a. Waren - Konfektionierte Fischernetze - aus Bindfäden, Seilen und Tauen, aus synthetischen oder künstlichen Spinnstoffen	t 1000 DM	.	-	-	-
1752 12 350	- aus Garnen, aus synthetischen oder künstlichen Spinnstoffen	t 1000 DM	.	.	.	1
1752 12 530	- Andere konfektionierte oder geknüpfte Netze - Konfektionierte Netze aus Bindfäden, Seilen oder Tauen, aus Nylon oder anderen Polyamiden	t 1000 DM	139 5 921	.	.	2
1752 12 550	- Andere konfektionierte Netze aus Nylon oder anderen Polyamiden	t 1000 DM	.	362 6 700	349 5 999	3
1752 12 590	- Andere konfektionierte oder geknüpfte Netze (ohne solche aus Nylon oder anderen Polyamiden)	t 1000 DM	1 156 31 216	1 533 31 036	1 203 29 044	4
1752 12 800	- Andere Waren aus Garnen, Streifen oder dgl., Bindfäden, Seilen und Tauen, a.n.g.	t 1000 DM	419 18 921	425 20 006	359 22 494	4

StBA, FS4, R 3.1, 1997

## 5 Produktion nach Güterarten - Deutschland

Melde-Nr.	Bezeichnung	Einheit	1995	1996	1997	1997 Anzahl Unternehmen
1	2	3	4	5	6	7
1752 20 000	Lumpen, aus Spinnstoffen; Bindfäden, Seile, Taue und Waren daraus, aus Spinnstoffen, in Form von Abfällen oder unbrauchbar gewordenen Waren; nicht zur eigenen Weiterverarbeitung	1000 DM	2 494	3 403	.	3
1752 90 000	Reparaturen von Netzen und Seilen	1000 DM	-	-	-	-
1753 10 100	Vliesstoffe, auch getränkt, bestrichen, überzogen oder mit Lagen versehen - weder bestrichen noch überzogen - mit einem Quadratmetergewicht von 25 g oder weniger	t 1000 DM	64 161 526 386	64 801 433 600	66 924 458 187	17
1753 10 200	- mit einem Quadratmetergewicht von mehr als 25 g bis 70 g	t 1000 DM	32 994 251 701	36 924 276 927	41 883 304 758	18
1753 10 300	- mit einem Quadratmetergewicht von mehr als 70 g bis 150 g	t 1000 DM	13 793 96 557	11 602 82 295	17 578 116 397	15
1753 10 500	- mit einem Quadratmetergewicht von mehr als 150 g	t 1000 DM	58 167 491 396	52 143 391 243	54 948 424 915	27
1753 10 700	- bestrichen oder überzogen	t 1000 DM	18 002 218 157	21 904 231 018	24 262 268 547	19
	Textilerzeugnisse, a.n.g.					
	Bänder, Etiketten, Geflechte u.ä. Waren					
1754 11 301	- Bänder aus Spinnstoffen und schußlose Bänder - elastisch (ohne Gurte) darunter zum Absatz bestimmt	t 1000 DM	3 313 131 776	2 783 118 605	2 333 107 187	20 20
1754 11 303	- unelastisch (ohne Gurte) darunter zum Absatz bestimmt	t 1000 DM	10 162 10 162 505 036	9 691 9 691 511 160	10 318 10 318 513 406	51 51
1754 11 305	- Gurte aller Art darunter zum Absatz bestimmt	t 1000 DM	7 281 97 508	7 608 99 912	9 878 111 823	17 17
1754 11 500	- Etiketten, Abzeichen u.ä. Waren aus Spinnstoffen darunter zum Absatz bestimmt	t 1000 DM	664 664 94 587	685 685 94 758	736 736 100 910	10 10
1754 11 701	- Geflechte als Meterware; Posamentierwaren u.ä. Zierwaren - Flechtartikel aller Art, elastisch darunter zum Absatz bestimmt	t 1000 DM	670 670 16 318	449 449 12 803	369 369 11 042	8 8
1754 11 703	- Flechtartikel aller Art, unelastisch darunter zum Absatz bestimmt	t 1000 DM	3 051 3 051 135 880	2 804 2 804 128 341	3 000 3 000 129 080	28 28
1754 11 705	- Posamentierwaren darunter zum Absatz bestimmt	t 1000 DM	427 427 32 810	398 398 28 812	376 376 27 169	8 8
1754 11 709	- Andere Zierwaren (z.B. Quasten, Trodeln, Oliven, Nüsse, Pompons u.ä. Waren) darunter zum Absatz bestimmt	t 1000 DM	.	.	.	2 2
1754 12 300	Tülle und geknüpfte Netzstoffe; Spitzen, als Meterware, Streifen oder als Motive - Tülle (einschl. Bobinetgardinstoffen) und geknüpfte Netzstoffe	t 1000 DM	46 2 764	38 2 368	36 1 691	3
1754 12 500	- Maschinengefertigte Spitzen	t 1000 DM	1 763 51 428	967 43 474	1 008 44 477	14
1754 12 700	- Handgefertigte Spitzen	t 1000 DM	.	.	.	2
1754 13 300	Stickereien als Meterware, Streifen oder als Motive - Ätztickereien und Stickereien mit herausgeschnittenem Grund	t 1000 DM	4 844	5 138	5 383	6
1754 13 500	- Stickereien aus Baumwolle	t 1000 DM	200 28 594	97 23 079	87 20 578	9
1754 13 700	- Stickereien aus Chemiefasern u.a. Spinnstoffen	t 1000 DM	38 371	48 223	56 274	15
1754 20 003	Filze, auch getränkt, bestrichen oder überzogen - Woll- und Haarfilze	t 1000 DM	3 119 85 856	2 875 81 237	3 015 85 325	10

## 5 Produktion nach Güterarten - Deutschland

Melde-Nr.	Bezeichnung	Einheit	1995	1996	1997	1997 Anzahl Unternehmen
1	2	3	4	5	6	7
1754 20 005	- Nadelfilze	t 1000 DM	13 503 146 080	12 764 148 059	14 252 176 759	15
1754 20 009	- Andere Filze	t 1000 DM	611 .	984 23 507	888 .	5
1754 31 300	Watte aus Spinnstoffen und Waren daraus; Scherstaub, Knoten und Noppen, aus Spinnstoffen - für medizinischen Bedarf	t 1000 DM	2 135 50 604	1 980 40 693	2 316 36 892	12
1754 31 503	- für hygienische u.ä. Zwecke (ohne solche für den medizinischen Bedarf)	t 1000 DM	7 117 7 117	6 962 6 962	7 298 7 298	5 5
1754 31 505	- - Industriewatte darunter zum Absatz bestimmt	t 1000 DM	36 462 36 462	39 473 39 473	40 663 40 663	11 11
1754 31 509	- - Andere Watte und Waren daraus; Scherstaub, Knoten und Noppen darunter zum Absatz bestimmt	t 1000 DM	259 881 .	276 239 6 702	281 808 7 096	3 3
1754 32 000	Fäden und Kordeln aus Kautschuk, mit einem Überzug aus Spinnstoffen; Garne und Streifen aus Spinnstoffen mit Kautschuk oder Kunststoff getränkt, bestrichen, überzogen oder umhüllt	t 1000 DM	42 257 2 493	43 313 3 031	45 215 3 163	3 6
1754 33 000	Metallgarne und metallisierte Garne, auch umspinnen, oder aus Streifen usw., in Form von Fäden	t 1000 DM	500 23 423	315 17 079	287 13 915	6 6
1754 34 000	Gewebe aus Metallfäden und Gewebe aus Metallgarnen oder aus metallisierten Garnen, a.n.g.	t 1000 m2 1000 DM	. . .	. . .	- - .	- - 2
1754 35 000	Gimpen, umspinnene Streifen; Chenillegarne; "Maschengarne"	t 1000 DM	. .	. .	. .	2
1754 36 000	Reifencordgewebe aus hochfesten Garnen aus Nylon oder anderen Polyamiden, Polyester oder Viskose	t 1000 m2 1000 DM	18 874 27 241 146 225	18 852 25 823 146 958	20 895 32 140 160 599	3 3 3
1754 37 000	Gewebe, mit Leim, Kunststoff oder ähnlichen Stoffen getränkt, bestrichen oder überzogen, a.n.g.	t 1000 m2 1000 DM	59 423 113 644 673 385	48 797 90 286 612 863	55 560 102 896 690 118	25 25 25
1754 38 300	Textile Erzeugnisse für den technischen Bedarf	t 1000 DM	2 315 51 806	1 753 40 720	1 721 37 279	8 8
1754 38 501	- Pumpenschläuche u.ä. Schläuche aus Spinnstoffen, auch mit Armaturen oder Zubehör aus anderen Stoffen	t 1000 DM	. .	. .	. .	1 1
1754 38 503	- Dochte und Glühstrümpfe, Förderbänder und Treibriemen aus Spinnstoffen, auch mit Metall; oder anderen Stoffen verstärkt; andere textile Erzeugnisse für den technischen Bedarf	t 1000 DM	650 650	493 493	467 467	3 3
1754 38 505	- - Dochte und Glühstrümpfe darunter zum Absatz bestimmt	t 1000 DM	. .	. .	50 50	3 3
1754 38 507	- - Förderbänder darunter zum Absatz bestimmt	t 1000 DM	1 484 1 484	1 275 1 275	1 260 1 260	9 9
1754 38 508	- - Treibriemen aus Spinnstoffen darunter zum Absatz bestimmt	t 1000 DM	34 388 .	32 574 .	33 072 .	9 9
1754 38 509	- - Polierscheiben darunter zum Absatz bestimmt	t 1000 DM	1 271 1 271	1 265 1 265	1 431 1 431	9 9
1754 38 700	- - Filtertücher zum Pressen von Öl oder zu ähnlichen Zwecken darunter zum Absatz bestimmt	t 1000 DM	33 783 .	33 235 .	36 346 .	20 20
1754 39 000	- - Andere textile Erzeugnisse für den technischen Bedarf	t 1000 DM	1 496 106 335	1 503 101 289	1 776 118 749	6 6
1754 39 000	- Gewebe und Filze, auf Papiermaschinen o.ä. Maschinen verwendet	t 1000 DM	3 056 322 384	2 857 308 911	2 933 334 302	1 1
1754 39 000	Gesteppte Spinnstoffzeugnisse als Meterware	t 1000 m2 1000 DM	. . .	. . .	. . .	1 1 1



## 5 Produktion nach Güterarten - Deutschland

Melde-Nr.	Bezeichnung	Einheit	1995	1996	1997	1997 Anzahl Unternehmen
1	2	3	4	5	6	7
	Gewirke und Gestricke					
	Samt, Plüsch (einschl. Hochflurerzeugnissen), gewirkt oder gestrickt, Schlingengewirke und -gestricke					
1760 11 300	- Hochflurerzeugnisse	t	*	.	.	5
	darunter zum Absatz bestimmt	1000 DM	3 143 77 256	2 687 66 278	.	5
1760 11 500	- Schlingengewirke und -gestricke	t	*	2 863	3 478	7
	darunter zum Absatz bestimmt	1000 DM	2 863 33 637	3 478 26 740	4 227 29 003	7
1760 11 700	- Anderer Samt oder Plüsch	t	*	.	.	7
	darunter zum Absatz bestimmt	1000 DM	604 15 051	569 13 615	.	7
	Andere Gewirke und Gestricke (Maschenmeterware)					
1760 12 300	- für Vorhänge und Gardinen, aus Chemiefasern	t	*	10 840	9 821	26
	darunter zum Absatz bestimmt	1000 DM	10 262 344 646	9 308 319 490	9 503 319 091	25
	- Andere Gewirke und Gestricke					
	- - aus Wolle					
1760 12 901	- - - für Bekleidung	t	*	331	432	4
	darunter zum Absatz bestimmt	1000 DM	331	432	311	4
1760 12 902	- - - für Heim- und Haushaltstextilien	t	*	.	4 605	-
	darunter zum Absatz bestimmt	1000 DM	-	-	-	-
1760 12 903	- - - für technischen und industriellen Bedarf	t	*	.	.	2
	darunter zum Absatz bestimmt	1000 DM	.	.	.	2
	- - aus Baumwolle					
1760 12 904	- - - für Bekleidung	t	*	4 713	6 264	18
	darunter zum Absatz bestimmt	1000 DM	4 097 65 990	3 861 66 588	4 391 69 638	16
1760 12 905	- - - für Heim- und Haushaltstextilien	t	*	.	.	7
	darunter zum Absatz bestimmt	1000 DM	4 166 40 493	4 181 39 856	4 179 41 282	5
1760 12 906	- - - für technischen und industriellen Bedarf	t	*	.	.	8
	darunter zum Absatz bestimmt	1000 DM	1 979 28 392	1 964 26 635	1 905 25 199	8
	- - aus anderen Fasern					
1760 12 907	- - - für Bekleidung	t	*	.	20 799	30
	darunter zum Absatz bestimmt	1000 DM	15 963 433 901	17 034 438 175	20 799 515 507	30
1760 12 908	- - - für Heim- und Haushaltstextilien	t	*	4 016	4 054	11
	darunter zum Absatz bestimmt	1000 DM	4 016 56 365	4 054 54 812	3 105 42 953	11
1760 12 909	- - - für technischen und industriellen Bedarf	t	*	.	.	18
	darunter zum Absatz bestimmt	1000 DM	9 459 179 112	10 545 186 314	11 665 198 873	18
	Fertigerzeugnisse, gewirkt oder gestrickt					
	Strumpfhosen, Strümpfe, Kniestrümpfe, Socken u.a. Strümpfe (einschl. Krampfaderstrümpfen), gewirkt oder gestrickt					
	- Strumpfhosen, aus Gewirken und Gestricken					
	- - aus synthetischen Chemiefasern, mit einem Titer der einfachen Garne					
1771 10 330	- - - von weniger als 67 dtex	1000 St	165 774	163 634	141 977	8
		1000 DM	325 667	280 358	205 171	
1771 10 350	- - - von 67 dtex oder mehr	1000 St	989	643	.	2
		1000 DM	.	.	.	
1771 10 370	- - aus anderen Spinnstoffen	1000 St	6 243	5 260	.	9
		1000 DM	.	.	.	
1771 10 500	- Damenstrümpfe (einschl. Kniestrümpfen) mit einem Titer der einfachen Garne von weniger als 67 dtex	1000 Paar	87 597	65 823	77 448	14
		1000 DM	172 385	106 162	96 057	
	- Andere Strumpfwaren (einschl. Krampfaderstrümpfen)					
	- - Herrenstrümpfe					
1771 10 901	- - - aus Chemiefasern	1000 Paar	.	.	.	2
		1000 DM	.	.	.	
1771 10 903	- - - aus anderen Spinnstoffen	1000 Paar	51 643	47 163	46 746	16
		1000 DM	148 571	124 791	121 214	

## 5 Produktion nach Güterarten - Deutschland

Melde-Nr.	Bezeichnung	Einheit	1995	1996	1997	1997 Anzahl Unternehmen
1	2	3	4	5	6	7
1771 10 905	-- Kinderstrümpfe -- -- aus Chemiefasern	1000 Paar 1000 DM	.	.	.	2
1771 10 907	-- -- aus anderen Spinnstoffen	1000 Paar 1000 DM	5 412 13 538	4 817 12 078	5 057 10 944	8
1771 10 909	-- Andere Strumpfwaren (z.B. Krampfadestrümpfe)	1000 Paar 1000 DM	16 702 434 682	18 109 478 902	17 599 449 612	29
1772 10 310	Pullover, Strickjacken, Westen u.ä. Waren (einschl. Unterzieh- pullis), gewirkt oder gestrickt - Pullover, Strickjacken, Westen u.ä. Waren aus Wolle oder feinen Tierhaaren -- für Männer oder Knaben	1000 St 1000 DM	822 57 400	657 42 231	687 43 634	19
1772 10 320	-- für Frauen oder Mädchen	1000 St 1000 DM	2 039 158 160	1 717 140 135	1 726 145 746	41
1772 10 330	-- Pullover mit einem Anteil an Wolle von 50 GHT oder mehr und mit einem Stückgewicht von 600 g oder mehr	1000 St 1000 DM	705 54 028	545 42 280	370 31 568	17
1772 10 530	- Unterziehpullis -- aus Baumwolle	1000 St 1000 DM	.	-	.	1
1772 10 550	-- aus Chemiefasern	1000 St 1000 DM	.	-	-	-
1772 10 610	- Andere Pullover, Strickjacken, Westen u.ä. Waren aus Baumwolle -- für Männer oder Knaben	1000 St 1000 DM	3 738 112 994	3 439 108 908	2 874 103 875	22
1772 10 620	-- für Frauen oder Mädchen	1000 St 1000 DM	5 491 139 552	4 732 122 105	4 247 114 052	37
1772 10 710	- Pullover, Strickjacken, Westen u.ä. Waren aus Chemiefasern -- für Männer oder Knaben	1000 St 1000 DM	950 28 536	643 21 930	.	8
1772 10 720	-- für Frauen oder Mädchen	1000 St 1000 DM	6 971 354 405	6 725 340 970	6 184 316 569	58
1772 10 900	- Pullover, Strickjacken, Westen u.ä. Waren aus anderen Spinnstoffen	1000 St 1000 DM	4 980 174 707	4 056 144 620	3 683 157 888	46
Bekleidung						
1810 10 010	Lederbekleidung - Mäntel	1000 St 1000 DM	2 1 690	2 1 363	1 552	3
1810 10 030	- Kombinationen, Anzüge und Kostüme	1000 St 1000 DM	.	1 473	.	3
1810 10 050	- Jacken	1000 St 1000 DM	184 67 612	169 61 589	151 56 597	23
1810 10 070	- Hosen und Röcke	1000 St 1000 DM	154 24 615	130 20 245	132 19 718	13
1810 10 090	- Andere Bekleidung aus Leder	1000 St 1000 DM	.	5 2 650	.	7
Bekleidung (ohne Lederbekleidung)						
Arbeits- und Berufsbekleidung für Männer						
Kombinationen und Jacken						
1821 11 210	- Kombinationen -- aus Baumwolle	1000 St 1000 DM	458 19 617	466 21 401	421 19 546	23
1821 11 260	-- aus synthetischen Chemiefasern	1000 St 1000 DM	317 16 159	433 20 492	422 21 030	9
1821 11 270	-- aus künstlichen Chemiefasern	1000 St 1000 DM	.	.	.	2
1821 11 310	- Jacken -- aus Baumwolle	1000 St 1000 DM	401 1 177 27 642	.	.	23
1821 11 360	-- aus synthetischen Chemiefasern	1000 St 1000 DM	231 9 875	177 8 655	51 2 377	11
1821 11 370	-- aus künstlichen Chemiefasern	1000 St 1000 DM	.	.	.	1

## 5 Produktion nach Güterarten - Deutschland

Melde-Nr.	Bezeichnung	Einheit	1995	1996	1997	1997 Anzahl Unternehmen
1	2	3	4	5	6	7
	Lange Hosen (einschl. Kniebundhosen u.ä. Hosen), Latzhosen - Lange Hosen (einschl. Kniebundhosen u.ä. Hosen) - - aus Baumwolle	1000 St 1000 DM	1 611 47 904	1 678 46 267	1 480 39 801	32
1821 12 410	- - aus synthetischen oder künstlichen Chemiefasern	1000 St 1000 DM	283 8 067	287 7 704	199 5 084	15
1821 12 510	- Latzhosen - - aus Baumwolle	1000 St 1000 DM	1 471 35 358	1 253 30 780	1 366 34 657	19
1821 12 550	- - aus synthetischen oder künstlichen Chemiefasern	1000 St 1000 DM	399 10 788	384 10 901	130 3 934	12
	Arbeits- und Berufsbekleidung für Frauen					
	Kombinationen und Jacken - Kombinationen - - aus Baumwolle	1000 St 1000 DM	79 1 463	65 1 522	64 1 727	5
1821 21 210	- - aus synthetischen Chemiefasern	1000 St 1000 DM	.	.	.	2
1821 21 260	- - aus künstlichen Chemiefasern	1000 St 1000 DM	-	-	-	-
1821 21 270	- Jacken - - aus Baumwolle	1000 St 1000 DM	6 130	.	4 169	6
1821 21 310	- - aus synthetischen Chemiefasern	1000 St 1000 DM	26 1 071	5 381	.	4
1821 21 360	- - aus künstlichen Chemiefasern	1000 St 1000 DM	.	-	-	-
1821 21 370	Lange Hosen (einschl. Kniebundhosen u.ä. Hosen), Latzhosen - Lange Hosen (einschl. Kniebundhosen u.ä. Hosen) - - aus Baumwolle	1000 St 1000 DM	163 2 171	114 2 438	93 2 080	14
1821 22 410	- - aus synthetischen oder künstlichen Chemiefasern	1000 St 1000 DM	40 1 201	45 1 269	40 1 143	8
1821 22 450	- Latzhosen - - aus Baumwolle	1000 St 1000 DM	11 243	10 246	.	5
1821 22 510	- - aus synthetischen oder künstlichen Chemiefasern	1000 St 1000 DM	10 271	6 178	.	3
1821 22 550	Andere Arbeits- und Berufsbekleidung für Männer oder Frauen - Andere Arbeits- und Berufsbekleidung, für Männer - - aus Baumwolle	1000 St 1000 DM	18 876 18 803	18 803 16 776	16 776 16 776	33
1821 30 110	- - aus Chemiefasern	1000 St 1000 DM	397 23 125	416 24 540	351 22 066	14
1821 30 150	- Schürzen, Kittel u.ä. Arbeits- und Berufsbekleidung, für Frauen - - aus Baumwolle	1000 St 1000 DM	372 6 625	386 6 717	399 6 717	17
1821 30 210	- - aus Chemiefasern	1000 St 1000 DM	5 189 5 189	6 354 6 354	3 843 3 843	12
1821 30 250	Oberbekleidung (ohne Arbeits- und Berufsbekleidung), aus Gewirken oder Gestricken					
	Mäntel, Anoraks, Windjacken, Blousons u.ä. Waren, für Männer oder Knaben - Mäntel (einschl. Kurzmäntel), Umhänge u.ä. Waren	1000 St 1000 DM	.	.	22 4 733	4
1822 11 100	- Anoraks, Windjacken, Blousons u.ä. Waren	1000 St 1000 DM	12 614	23 1 453	.	2
1822 11 200	Anzüge, Kombinationen, Jacken, lange Hosen (einschl. Kniebundhosen u.ä. Hosen), Latzhosen und kurze Hosen, für Männer oder Knaben - Anzüge	1000 St 1000 DM	378 85 846	369 80 564	416 84 120	8
1822 12 100	- Kombinationen	1000 St 1000 DM	.	.	.	1
1822 12 200	- Jacken	1000 St 1000 DM	224 32 711	166 24 945	135 19 635	10
1822 12 300						

## 5 Produktion nach Güterarten - Deutschland

Melde-Nr.	Bezeichnung	Einheit	1995	1996	1997	1997 Anzahl Unternehmen
1	2	3	4	5	6	7
1822 12 400	- Lange Hosen (einschl. Kniebundhosen u.ä. Hosen)	1000 St 1000 DM	501 26 711	230 15 161	221 14 102	10
1822 12 500	- Latzhosen und kurze Hosen	1000 St 1000 DM	.	.	.	3
1822 13 100	Mäntel, Anoraks, Windjacken, Blousons u.ä. Waren, für Frauen oder Mädchen - Mäntel (einschl. Kurzmäntel), Umhänge u.ä. Waren	1000 St 1000 DM	194 16 810	217 28 379	219 34 469	11
1822 13 200	- Anoraks, Windjacken, Blousons u.ä. Waren	1000 St 1000 DM	7 247	7 246	12 487	5
1822 14 100	Kostüme, Kombinationen, Jacken, lange Hosen (einschl. Kniebundhosen u.ä. Hosen), Latzhosen und kurze Hosen, Kleider, Röcke und Hosenröcke, für Frauen oder Mädchen - Kostüme	1000 St 1000 DM	1 404 83 456	741 41 912	506 34 856	11
1822 14 200	- Kombinationen	1000 St 1000 DM	.	20 276	.	9
1822 14 300	- Jacken	1000 St 1000 DM	611 35 958	637 48 718	596 40 648	23
1822 14 400	- Lange Hosen (einschl. Kniebundhosen u.ä. Hosen)	1000 St 1000 DM	2 416 61 901	2 501 58 088	2 102 49 270	28
1822 14 500	- Latzhosen und kurze Hosen	1000 St 1000 DM	.	3 628	10 321	6
1822 14 700	- Kleider	1000 St 1000 DM	964 40 631	356 24 187	249 16 834	23
1822 14 800	- Röcke und Hosenröcke	1000 St 1000 DM	1 662 92 107	1 264 79 357	1 055 59 269	40
1822 21 110	Oberbekleidung (ohne solche aus Gewirken oder Gestrickten) für Männer oder Knaben Mäntel, Anoraks, Windjacken, Blousons u.ä. Waren - Mäntel (einschl. Kurzmäntel), Umhänge u.ä. Waren - - aus Baumwolle, Stückgewicht von 1 kg oder weniger	1000 St 1000 DM	.	.	.	2
1822 21 140	- - aus Wolle oder feinen Tierhaaren	1000 St 1000 DM	75 18 489	55 14 054	50 12 271	10
1822 21 150	- - aus Chemiefasern, Stückgewicht von 1 kg oder weniger	1000 St 1000 DM	129 9 790	124 7 928	.	4
1822 21 190	- - aus Baumwolle, Chemiefasern oder anderen Spinnstoffen, Stückgewicht von mehr als 1 kg	1000 St 1000 DM	48 5 370	43 5 965	.	5
1822 21 210	- Anoraks, Windjacken, Blousons u.ä. Waren - - aus Baumwolle	1000 St 1000 DM	57 5 168	26 3 047	1 924	4
1822 21 250	- - aus Chemiefasern	1000 St 1000 DM	300 53 860	313 61 408	.	7
1822 21 290	- - aus anderen Spinnstoffen	1000 St 1000 DM	812	.	.	2
1822 22 110	Anzüge und Kombinationen - Anzüge - - aus Baumwolle	1000 St 1000 DM	.	.	56 4 328	5
1822 22 140	- - aus Wolle oder feinen Tierhaaren	1000 St 1000 DM	.	.	595 170 051	28
1822 22 190	- - aus anderen Spinnstoffen	1000 St 1000 DM	163 29 359	132 23 139	95 18 186	15
1822 22 210	- Kombinationen - - aus Baumwolle	1000 St 1000 DM	.	-	-	-
1822 22 240	- - aus Wolle oder feinen Tierhaaren	1000 St 1000 DM	26 4 718	32 5 938	.	4
1822 22 290	- - aus anderen Spinnstoffen	1000 St 1000 DM	283 .	206 7 111	.	3

## 5 Produktion nach Güterarten - Deutschland

Melde-Nr.	Bezeichnung	Einheit	1995	1996	1997	1997 Anzahl Unternehmen
1	2	3	4	5	6	7
	Jacken					
	- aus Baumwolle, Wolle oder feinen Tierhaaren oder aus anderen Spinnstoffen					
1822 23 310	- - aus Baumwolle	1000 St 1000 DM	945 108 719	737 70 449	659 81 455	23
1822 23 340	- - aus Wolle oder feinen Tierhaaren	1000 St 1000 DM	1 440 237 487	1 486 239 292	1 195 192 835	44
1822 23 390	- - aus anderen Spinnstoffen	1000 St 1000 DM	1 248 136 374	1 072 113 650	1 147 124 190	23
	Lange Hosen (einschl. Kniebundhosen u.ä. Hosen), Latzhosen (ohne Arbeits- und Berufsbekleidung), kurze Hosen					
	- Lange Hosen (einschl. Kniebundhosen u.ä. Hosen) aus Rippenschußsamt und -plüsch, Demin, anderen Baumwollstoffen, Chemiefasern; lange und kurze Hosen, aus Wolle oder feinen Tierhaaren, lange Hosen, Latzhosen und kurze Hosen, aus anderen Spinnstoffen					
1822 24 410	- - Lange Hosen aus Rippenschußsamt und -plüsch	1000 St 1000 DM	97 6 187	84 5 913	.	5
1822 24 420	- - Lange Hosen aus Denim	1000 St 1000 DM	1 633 60 788	1 741 62 803	1 508 53 784	15
1822 24 430	- - Lange Hosen aus anderen Baumwollstoffen	1000 St 1000 DM	3 801 201 719	3 294 175 347	2 743 150 828	41
1822 24 440	- - Lange und kurze Hosen, aus Wolle oder feinen Tierhaaren	1000 St 1000 DM	2 829 199 571	2 503 183 051	2 413 179 055	38
1822 24 460	- - Lange Hosen aus synthetischen Chemiefasern	1000 St 1000 DM	2 669 107 506	2 897 107 540	2 749 105 842	16
1822 24 470	- - Lange Hosen aus künstlichen Chemiefasern	1000 St 1000 DM	96 5 797	76 4 868	67 4 126	5
1822 24 490	- - Lange Hosen, Latzhosen und kurze Hosen, aus anderen Spinnstoffen	1000 St 1000 DM	2 134 123 063	1 942 113 473	1 726 100 015	28
1822 24 510	- Latzhosen					
1822 24 510	- - aus Baumwolle	1000 St 1000 DM	63 .	59 .	.	3
1822 24 590	- - aus Wolle, feinen Tierhaaren oder Chemiefasern	1000 St 1000 DM	.	.	.	-
1822 24 610	- Kurze Hosen					
1822 24 610	- - aus Baumwolle	1000 St 1000 DM	99 1 623	35 614	21 339	5
1822 24 660	- - aus synthetischen Chemiefasern	1000 St 1000 DM	.	.	.	2
1822 24 670	- - aus künstlichen Chemiefasern	1000 St 1000 DM	.	.	.	1
	Oberbekleidung (ohne solche aus Gewirken oder Gestricken) für Frauen oder Mädchen					
	Mäntel, Anoraks, Windjacken, Blousons u.ä. Waren					
	- Mäntel (einschl. Kurzmäntel), Umhänge u.ä. Waren					
1822 31 110	- - aus Baumwolle, Stückgewicht von 1 kg oder weniger	1000 St 1000 DM	182 25 279	125 16 786	79 13 751	18
1822 31 140	- - aus Wolle oder feinen Tierhaaren	1000 St 1000 DM	929 192 222	1 170 189 735	963 190 415	54
1822 31 150	- - aus Chemiefasern, Stückgewicht von 1 kg oder weniger	1000 St 1000 DM	49 10 920	18 6 742	50 10 044	11
1822 31 190	- - aus Baumwolle, Chemiefasern oder anderen Spinnstoffen, Stückgewicht von mehr als 1 kg	1000 St 1000 DM	2 012 236 067	2 044 244 572	1 954 248 426	32
1822 31 210	- Anoraks, Windjacken, Blousons u.ä. Waren					
1822 31 210	- - aus Baumwolle	1000 St 1000 DM	28 130 .	29 054 .	289 24 241	10
1822 31 250	- - aus Chemiefasern	1000 St 1000 DM	74 8 083	132 12 034	221 18 718	15
1822 31 290	- - aus anderen Spinnstoffen	1000 St 1000 DM	459 .	95 397 .	.	11

## 5 Produktion nach Güterarten - Deutschland

Melde-Nr.	Bezeichnung	Einheit	1995	1996	1997	1997 Anzahl Unternehmen
1	2	3	4	5	6	7
	Kostüme, Kombinationen					
1822 32 110	- Kostüme	1000 St	659	520	678	30
	- - aus Baumwolle	1000 DM	74 938	54 473	54 549	
1822 32 140	- - aus Wolle oder feinen Tierhaaren	1000 St	242	212	165	30
		1000 DM	71 041	58 691	44 001	
1822 32 190	- - aus anderen Spinnstoffen	1000 St	1 235	1 180	806	40
		1000 DM	87 009	89 735	67 580	
	- Kombinationen					
1822 32 210	- - aus Baumwolle	1000 St	184	70	59	14
		1000 DM	11 894	7 866	6 658	
1822 32 240	- - aus Wolle oder feinen Tierhaaren	1000 St	128	234	224	17
		1000 DM	28 712	45 632	48 315	
1822 32 290	- - aus anderen Spinnstoffen	1000 St	206	583	636	19
		1000 DM	44 568	61 078	63 641	
	Jacken					
	- aus Baumwolle, Wolle oder feinen Tierhaaren und aus anderen Spinnstoffen					
1822 33 310	- - aus Baumwolle	1000 St	383	574	694	50
		1000 DM	39 014	60 083	71 234	
1822 33 340	- - aus Wolle oder feinen Tierhaaren	1000 St	1 717	1 736	1 741	71
		1000 DM	249 692	258 865	264 568	
1822 33 390	- - aus anderen Spinnstoffen	1000 St	2 336	1 432	1 542	80
		1000 DM	212 019	135 992	142 343	
	Kleider, Röcke und Hosenröcke					
	- Kleider					
1822 34 710	- - aus Baumwolle	1000 St	1 554	1 010	707	59
		1000 DM	135 071	88 441	62 245	
1822 34 740	- - aus Wolle oder feinen Tierhaaren	1000 St	.	108	66	16
		1000 DM	28 995	13 976	7 214	
1822 34 760	- - aus synthetischen Chemiefasern	1000 St	2 520	2 430	1 839	44
		1000 DM	257 656	233 114	177 047	
1822 34 770	- - aus künstlichen Chemiefasern	1000 St	832	955	564	32
		1000 DM	47 891	48 156	32 181	
1822 34 780	- - aus Seide, Schappeseide oder Bourretesside	1000 St	.	241	140	16
		1000 DM	65 040	31 624	21 067	
1822 34 790	- - aus anderen Spinnstoffen	1000 St	1 494	968	886	42
		1000 DM	129 061	96 952	85 154	
	- Röcke und Hosenröcke					
1822 34 810	- - aus Baumwolle	1000 St	5 240	3 546	2 574	74
		1000 DM	194 167	143 002	112 004	
1822 34 840	- - aus Wolle oder feinen Tierhaaren	1000 St	2 679	1 663	1 085	60
		1000 DM	164 893	110 512	72 218	
1822 34 860	- - aus synthetischen Chemiefasern	1000 St	3 307	2 800	2 593	57
		1000 DM	167 067	147 198	120 334	
1822 34 870	- - aus künstlichen Chemiefasern	1000 St	1 585	1 337	1 257	33
		1000 DM	57 198	49 265	36 603	
1822 34 890	- - aus anderen Spinnstoffen	1000 St	2 837	3 210	2 873	57
		1000 DM	139 754	161 656	143 676	
	Lange Hosen (einschl. Kniebundhosen u.ä. Hosen), Latzhosen und kurze Hosen					
	- Lange Hosen (einschl. Kniebundhosen u.ä. Hosen)					
1822 35 410	- - aus Rippenschußsamt und -plüsch	1000 St	823	538	480	10
		1000 DM	25 632	15 971	16 637	
1822 35 420	- - aus Denim	1000 St	1 234	1 156	792	17
		1000 DM	40 751	41 663	33 245	
1822 35 430	- - aus anderen Baumwollstoffen	1000 St	7 329	7 722	8 120	88
		1000 DM	322 579	367 950	394 801	
1822 35 440	- - aus Wolle oder feinen Tierhaaren	1000 St	1 623	1 580	1 451	54
		1000 DM	120 532	116 923	120 976	
1822 35 460	- - aus synthetischen Chemiefasern	1000 St	3 031	3 643	3 701	57
		1000 DM	103 454	118 299	131 994	
1822 35 470	- - aus künstlichen Chemiefasern	1000 St	1 200	1 436	1 745	39
		1000 DM	44 612	52 342	62 615	
	- Latzhosen					
1822 35 510	- - aus Baumwolle	1000 St	16	.	.	1
		1000 DM	401	.	.	
1822 35 590	- - aus Wolle, feinen Tierhaaren oder Chemiefasern	1000 St	.	.	.	1
		1000 DM	.	.	.	

## 5 Produktion nach Güterarten - Deutschland

Melde-Nr.	Bezeichnung	Einheit	1995	1996	1997	1997 Anzahl Unternehmen
1	2	3	4	5	6	7
	- Kurze Hosen u.a. Hosen, aus anderen Spinnstoffen					
1822 35 610	- - Kurze Hosen	1000 St	72	38	42	7
	- - - aus Baumwolle	1000 DM	2 032	1 233	1 125	
1822 35 640	- - - aus Wolle oder feinen Tierhaaren	1000 St	.	2	.	2
	- - - aus synthetischen Chemiefasern	1000 DM	.	185	.	
1822 35 660	- - - aus künstlichen Chemiefasern	1000 St	11	13	8	5
	- - - aus künstlichen Chemiefasern	1000 DM	418	897	687	
1822 35 670	- - - aus künstlichen Chemiefasern	1000 St	.	7	.	3
	- - - aus künstlichen Chemiefasern	1000 DM	.	390	.	
1822 35 690	- - Andere Hosen aus anderen Spinnstoffen	1000 St	2 347	1 864	2 002	37
	- - Andere Hosen aus anderen Spinnstoffen	1000 DM	96 578	95 394	99 743	
	Wäsche aus Gewirken oder Gestrickten					
	Hemden für Männer oder Knaben					
1823 11 100	- Hemden für Männer oder Knaben	1000 St	672	254	230	14
	- Hemden für Männer oder Knaben	1000 DM	18 708	9 153	9 209	
	Slips u.a. Unterhosen, Nachthemden und Schlafanzüge, Bademäntel und -jacken, Hausmäntel u.ä. Waren, für Männer oder Knaben					
1823 12 200	- Slips u.a. Unterhosen	1000 St	23 990	22 686	21 461	39
	- Slips u.a. Unterhosen	1000 DM	178 469	175 799	171 498	
1823 12 300	- Nachthemden und Schlafanzüge	1000 St	2 217	2 075	1 407	15
	- Nachthemden und Schlafanzüge	1000 DM	46 604	50 966	.	
1823 12 400	- Bademäntel und -jacken, Hausmäntel u.ä. Waren	1000 St	27	36	.	4
	- Bademäntel und -jacken, Hausmäntel u.ä. Waren	1000 DM	1 118	1 793	2 362	
	Blusen und Hemdblusen für Frauen oder Mädchen					
1823 13 100	- Blusen und Hemdblusen	1000 St	5 804	5 071	5 598	52
	- Blusen und Hemdblusen	1000 DM	210 687	190 351	205 464	
	Slips u.a. Unterhosen, Nachthemden und Schlafanzüge, Bademäntel und -jacken, Negliges, Hausmäntel u.ä. Waren, Unterkleider und Unterröcke, für Frauen oder Mädchen					
1823 14 200	- Slips u.a. Unterhosen	1000 St	80 604	72 595	66 313	56
	- Slips u.a. Unterhosen	1000 DM	362 275	319 567	282 774	
1823 14 300	- Nachthemden und Schlafanzüge	1000 St	8 199	8 121	6 521	26
	- Nachthemden und Schlafanzüge	1000 DM	208 262	218 941	191 988	
1823 14 400	- Bademäntel und -jacken, Negliges, Hausmäntel u.ä. Waren	1000 St	878	696	605	14
	- Bademäntel und -jacken, Negliges, Hausmäntel u.ä. Waren	1000 DM	29 214	27 862	24 478	
1823 14 500	- Unterkleider und Unterröcke	1000 St	4 175	3 094	3 605	15
	- Unterkleider und Unterröcke	1000 DM	29 984	22 719	22 341	
	Andere Wäsche (ohne solche aus Gewirken oder Gestrickten)					
	Hemden für Männer oder Knaben					
	- aus Baumwolle, Chemiefasern und aus anderen Spinnstoffen					
1823 21 110	- - aus Baumwolle	1000 St	2 212	1 574	1 525	24
	- - aus Baumwolle	1000 DM	72 622	56 947	57 000	
1823 21 150	- - aus Chemiefasern	1000 St	152	.	.	6
	- - aus Chemiefasern	1000 DM	5 229	4 322	.	
1823 21 190	- - aus anderen Spinnstoffen	1000 St	175	.	.	2
	- - aus anderen Spinnstoffen	1000 DM	6 586	2 844	.	
	Slips u.a. Unterhosen, Nachthemden und Schlafanzüge, Unterhemden, Bademäntel und -jacken, Hausmäntel u.ä. Waren, für Männer oder Knaben					
1823 22 210	- Slips u.a. Unterhosen	1000 St	.	.	21	3
	- Slips u.a. Unterhosen	1000 DM	.	.	153	
1823 22 290	- - aus anderen Spinnstoffen	1000 St	-	-	-	-
	- - aus anderen Spinnstoffen	1000 DM	-	-	-	
1823 22 310	- Nachthemden und Schlafanzüge	1000 St	30	23	21	4
	- Nachthemden und Schlafanzüge	1000 DM	.	.	1 260	
1823 22 390	- - aus anderen Spinnstoffen	1000 St	-	-	-	-
	- - aus anderen Spinnstoffen	1000 DM	-	-	-	
1823 22 410	- Unterhemden, Bademäntel und -jacken, Hausmäntel u.ä. Waren	1000 St	264	197	180	6
	- Unterhemden, Bademäntel und -jacken, Hausmäntel u.ä. Waren	1000 DM	17 690	16 169	14 902	
1823 22 490	- - aus anderen Spinnstoffen	1000 St	.	.	-	-
	- - aus anderen Spinnstoffen	1000 DM	.	.	-	

## 5 Produktion nach Güterarten - Deutschland

Melde-Nr.	Bezeichnung	Einheit	1995	1996	1997	1997 Anzahl Unternehmen
1	2	3	4	5	6	7
1823 23 110	Blusen und Hemdblusen für Frauen oder Mädchen - aus Baumwolle, Chemiefasern, Seide, Schappeseide, Bourrette-seide und aus anderen Spinnstoffen - - aus Baumwolle	1000 St 1000 DM	6 677 274 187	5 342 212 976	4 309 186 298	79
1823 23 150	- - aus Chemiefasern	1000 St 1000 DM	7 287 351 972	6 472 313 607	6 446 319 108	78
1823 23 180	- - aus Seide, Schappeseide oder Bourrette-seide	1000 St 1000 DM	347 19 555	322 19 613	252 14 014	24
1823 23 190	- - aus anderen Spinnstoffen	1000 St 1000 DM	4 535 211 217	3 625 167 724	3 750 171 442	47
1823 24 310	Nachthemden, Schlafanzüge, Negliges, Bademäntel und -jacken, Hausmäntel, Unterhemden, Slips, für Frauen oder Mädchen - Nachthemden und Schlafanzüge - - aus Baumwolle	1000 St 1000 DM	759 21 746	874 21 163	719 19 095	13
1823 24 350	- - aus Chemiefasern	1000 St 1000 DM	. .	1 219 .	836 .	3
1823 24 390	- - aus anderen Spinnstoffen - Unterkleider und Unterröcke aus Baumwolle, Chemiefasern und aus anderen Spinnstoffen	1000 St 1000 DM	19 1 083	63 2 975	. .	4
1823 24 510	- - aus Baumwolle	1000 St 1000 DM	- .	- .	. .	1
1823 24 550	- - aus Chemiefasern	1000 St 1000 DM	3 53	1 7	. .	2
1823 24 590	- - aus anderen Spinnstoffen - Negliges, Bademäntel und -jacken, Hausmäntel u.ä. Waren, aus Baumwolle und Chemiefasern	1000 St 1000 DM	. .	7 .	1 .	3
1823 24 610	- - aus Baumwolle	1000 St 1000 DM	265 20 322	207 16 489	215 17 598	7
1823 24 650	- - aus Chemiefasern - Unterhemden, Slips u.a. Unterhosen, aus Baumwolle und Chemiefasern	1000 St 1000 DM	. .	. .	. .	2
1823 24 710	- - aus Baumwolle	1000 St 1000 DM	575 1 479	1 286	768	3
1823 24 750	- - aus Chemiefasern	1000 St 1000 DM	165 3 511	95 2 155	59 1 185	7
1823 24 890	- - Negliges, Bademäntel und -jacken, Hausmäntel, Unterhemden, Slips u.a. Unterhosen, aus anderen Spinnstoffen	1000 St 1000 DM	14 232	. .	. .	1
1823 25 300	Büstenhalter, Hüftgürtel, Miederhosen, Korsetts, Hosenträger, Strumpfhalter, Strumpfbänder u.ä. Waren, Teile dafür, auch aus Gewirken oder Gestricken - Büstenhalter	1000 St 1000 DM	3 923 68 929	3 518 60 521	2 675 46 202	21
1823 25 500	- Hüftgürtel, Miederhosen, Korsetts	1000 St 1000 DM	1 689 50 025	1 705 44 871	1 488 36 994	24
1823 25 700	- Hosenträger, Strumpfhalter, Strumpfbänder u.ä. Waren, Teile dafür	1000 DM	4 811	3 196	1 013	5
1823 30 300	T-Shirts und Unterhemden, aus Gewirken oder Gestricken - aus Baumwolle	1000 St 1000 DM	57 551 499 944	56 260 508 347	59 147 524 011	84
1823 30 900	- aus anderen Spinnstoffen	1000 St 1000 DM	3 398 51 168	3 808 69 449	5 151 73 111	28
1824 11 010	Bekleidung und Bekleidungszubehör aus Gewirken oder Gestricken, für Kleinkinder - Mäntel und Jacken	1000 St 1000 DM	3 096 47 754	1 857 34 854	1 562 30 230	7
1824 11 020	- Spielanzüge	1000 St 1000 DM	2 029 35 979	1 888 35 208	1 438 27 332	8



## 5 Produktion nach Güterarten - Deutschland

Melde-Nr.	Bezeichnung	Einheit	1995	1996	1997	1997 Anzahl Unternehmen
1	2	3	4	5	6	7
1824 11 030	- Unterwäsche	1000 St 1000 DM	3 459 18 360	3 289 17 022	2 657 12 998	8
1824 11 040	- Strampelanzüge	1000 St 1000 DM	2 464 24 266	1 114 14 562	775 12 073	7
1824 11 050	- Mullwindeln	t 1000 DM	- -	- -	- -	-
1824 11 090	- Andere Bekleidung und Bekleidungszubehör	t 1000 DM	698 44 390	416 37 878	411 34 205	10
1824 12 100	Trainingsanzüge, Skianzüge, Badeanzüge und Badehosen, andere Bekleidung - Trainingsanzüge	1000 St 1000 DM	1 614 52 370	1 298 47 069	805 38 022	15
1824 12 300	- Skianzüge	1000 St 1000 DM	- -	- -	. .	1
1824 12 400	- Badeanzüge und Badehosen - - für Männer oder Knaben	1000 St 1000 DM	489 6 887	302 4 453	245 4 042	8
1824 12 500	- - für Frauen oder Mädchen	1000 St 1000 DM	2 582 88 147	2 312 88 163	1 874 84 354	18
1824 12 900	- Andere Bekleidung	t 1000 DM	- 58 996	- 55 760	696 50 165	19
1824 13 730	Handschuhe - Handschuhe - - mit Kunststoff oder Kautschuk getränkt, bestrichen oder überzogen	1000 Paar 1000 DM	- -	- -	. .	2
1824 13 750	- - Andere Handschuhe	1000 Paar 1000 DM	813 1 945	2 085 .	. .	4
1824 14 300	Anderes konfektioniertes Bekleidungszubehör, aus Gewirken oder Gestricken; Teile für Bekleidung oder für Bekleidungszubehör, aus Gewirken oder Gestricken - Schals, Umschlagtücher, Halstücher, Kragenschoner, Kopftücher, Schleier u.ä. Waren	1000 St 1000 DM	661 5 726	1 370 9 321	1 072 7 274	11
1824 14 500	- Krawatten, Schleifen (z.B. Querbinder) und Krawattenschals	1000 St 1000 DM	1 739 .	836 4 793	. .	1
1824 14 900	- Anderes konfektioniertes Bekleidungszubehör, Teile für Bekleidung oder für Bekleidungszubehör	1000 DM	40 332	41 391	42 648	17
1824 21 000	Bekleidung und Bekleidungszubehör aus Spinnstoffen (ohne solche aus Gewirken oder Getricken) Bekleidung und Bekleidungszubehör für Kleinkinder	1000 DM	12 501	7 986	6 719	7
1824 22 110	Andere Bekleidung, auch Trainingsanzüge, Skianzüge, Badeanzüge und -hosen (ohne Arbeits- und Berufsbekleidung) - für Männer oder Knaben - - aus Baumwolle	1000 St 1000 DM	. .	. .	87 4 133	7
1824 22 140	- - aus Wolle oder feinen Tierhaaren	1000 St 1000 DM	44 2 934	47 3 221	52 3 772	6
1824 22 150	- - aus Chemiefasern	1000 St 1000 DM	147 9 711	80 6 748	150 9 277	8
1824 22 190	- - aus anderen Spinnstoffen - für Frauen oder Mädchen	1000 St 1000 DM	72 3 042	69 3 341	76 3 715	7
1824 22 210	- - aus Baumwolle	1000 St 1000 DM	121 3 137	121 3 466	102 2 613	10
1824 22 240	- - aus Wolle oder feinen Tierhaaren	1000 St 1000 DM	33 2 719	45 3 927	44 3 924	13
1824 22 250	- - aus Chemiefasern	1000 St 1000 DM	338 16 234	332 17 172	349 19 022	21
1824 22 290	- - aus anderen Spinnstoffen	1000 St 1000 DM	207 20 502	156 16 628	116 .	12
1824 22 300	- Skianzüge	1000 St 1000 DM	- -	- -	. .	1

## 5 Produktion nach Güterarten - Deutschland

Melde-Nr.	Bezeichnung	Einheit	1995	1996	1997	1997 Anzahl Unternehmen
1	2	3	4	5	6	7
1824 22 400	- Badeanzüge und Badehosen - - für Männer oder Knaben	1000 St 1000 DM	- -	- -	- -	-
1824 22 500	- - für Frauen oder Mädchen	1000 St 1000 DM	. .	. .	. .	1
1824 23 110	Taschentücher, Schals, Umschlagtücher, Krawatten, Handschuhe, anderes konfektioniertes Bekleidungszubehör; Teile für Bekleidung oder Bekleidungszubehör - Taschentücher und Ziertaschentücher - - aus Baumwolle	1000 St 1000 DM	. .	- -	- -	-
1824 23 190	- - aus anderen Spinnstoffen	1000 St 1000 DM	. .	. .	. .	1
1824 23 340	- Schals, Umschlagtücher, Halstücher, Kragenschoner, Kopftücher, Schleier u.ä. Waren - - aus Wolle oder feinen Tierhaaren	1000 St 1000 DM	1 046 15 927	740 9 956	1 379 .	6
1824 23 380	- - aus Seide, Schappe- oder Bourrette-seide	1000 St 1000 DM	7 382	25 1 009	. .	5
1824 23 390	- - aus anderen Spinnstoffen	1000 St 1000 DM	58 308	56 253	. .	12
1824 23 550	- Krawatten, Schleifen (z.B. Querbinde) und Krawattenschals - - aus Chemiefasern	1000 St 1000 DM	2 540 17 062	1 899 11 854	2 047 9 246	6
1824 23 580	- - aus Seide, Schappe- oder Bourrette-seide	1000 St 1000 DM	1 910 37 041	2 557 52 233	2 768 44 378	9
1824 23 590	- - aus anderen Spinnstoffen	1000 St 1000 DM	2 963 17 899	. .	. .	1
1824 23 700	- Handschuhe	1000 Paar 1000 DM	. .	. .	. .	2
1824 23 930	- Anderes konfektioniertes Bekleidungszubehör, Teile für Bekleidung oder Bekleidungszubehör - - Anderes konfektioniertes Bekleidungszubehör	1000 DM	43 878	31 242	22 708	12
1824 23 950	- - Teile für Bekleidung oder für Bekleidungszubehör	1000 DM	98 545	96 357	89 750	11
1824 31 730	Bekleidungszubehör aus Leder oder rekonstituiertem Leder - Schutzhandschuhe u.ä. Handschuhe (ohne Spezialsporthandschuhe) - - Schutzhandschuhe für alle Berufe	1000 Paar 1000 DM	278 2 790	297 2 815	. .	2
1824 31 750	- - Andere Handschuhe und Fausthandschuhe	1000 Paar 1000 DM	571 18 896	713 19 669	577 16 352	8
1824 31 800	- Gürtel, Koppel und Schulterriemen	1000 St 1000 DM	17 332 88 056	15 897 78 135	13 424 66 316	24
1824 31 900	- Anderes Bekleidungszubehör	1000 DM	37 892	34 859	32 208	5
1824 32 100	Bekleidung aus Filz oder Vliesstoffen; Bekleidung aus Spinnstoffen, getränkt oder überzogen - Bekleidung aus kautschutierten oder bestrichenen Gewirken oder Gestricken	1000 DM	18 141	20 626	23 653	3
1824 32 330	- Bekleidung aus Filz und Vlies - - aus Filz	1000 St 1000 DM	. .	. .	. .	1
1824 32 350	- - aus Vlies	1000 St 1000 DM	. .	28 347	. .	2
1824 32 530	- Mäntel (einschl. Kurzmänteln), Umhänge u.ä. Waren, aus bestrichenem oder kautschutiertem Gewebe - - für Männer oder Knaben	1000 St 1000 DM	- -	- -	- -	-
1824 32 550	- - für Frauen oder Mädchen	1000 St 1000 DM	- -	- -	- -	-

## 5 Produktion nach Güterarten - Deutschland

Melde-Nr.	Bezeichnung	Einheit	1995	1996	1997	1997 Anzahl Unternehmen
1	2	3	4	5	6	7
	- Andere Bekleidung aus bestrichenem oder kautschutiertem Gewebe					
1824 32 730	- - für Männer oder Knaben	1000 St 1000 DM	48 .	. .	8 771 .	3
1824 32 750	- - für Frauen oder Mädchen	1000 St 1000 DM	. .	- .	- .	-
	Hüte, andere Kopfbedeckungen und Teile dafür					
1824 41 300	Hutstumpen, Hutrohlinge - Hutstumpen, weder geformt noch randgeformt; Hutplatten, Bandeaux, aus Filz	1000 St 1000 DM	. .	. .	. .	2
1824 41 500	- Hutstumpen oder Hutrohlinge, geflochten oder durch Verbindung von Streifen aus Stoffen aller Art hergestellt, weder geformt noch randgeformt noch ausgestattet	1000 St 1000 DM	. .	. .	. .	2
	Hüte u.a. Kopfbedeckungen; Haarnetze					
1824 42 300	- aus Filz, aus Hutstumpen oder Hutplatten aus Filz hergestellt, auch ausgestattet	1000 St 1000 DM	804 23 591	691 22 544	. 25 544	12
1824 42 500	- geflochten oder durch Verbindung von Streifen aus Stoffen aller Art hergestellt, auch ausgestattet	1000 St 1000 DM	1 938 22 111	2 228 21 107	. 18 066	8
1824 42 700	- gewirkt oder gestrickt oder aus Stücken (ohne solche aus Streifen) von Spitzen, Filz oder anderen Spinnstoffzeugnissen hergestellt, auch ausgestattet; Haarnetze, aus Stoffen aller Art, auch ausgestattet	1000 St 1000 DM	55 159 .	57 692 .	55 863 .	22
	Andere Kopfbedeckungen; Bänder, Innenfutter, Bezüge, Gestelle, Schirme und Kinnbänder, für Kopfbedeckungen					
1824 43 330	- Hüte u.a. Kopfbedeckungen aus Pelzfellen und aus anderen Stoffen	1000 St 1000 DM	. .	. .	. .	2
1824 43 350	- - aus anderen Stoffen	1000 St 1000 DM	1 509 13 402	1 553 14 615	994 10 962	11
1824 43 500	- Bänder zur Innenausrüstung, Innenfutter, Bezüge, Gestelle, Schirme und Kinnbänder, für Kopfbedeckungen	1000 DM	.	.	.	1
	Pelze und Pelzwaren					
1830 11 300	Pelzfelle (einschl. Teilen), gegerbt oder zugerichtet - ganze Pelzfelle, auch ohne Kopf, Schwanz oder Klauen, nicht zusammengesetzt, von Kaninchen, Hasen oder Astrachan-, Karakul-, Persianer-, Breitischwanz- u.ä. Lämmern, von indischen, chinesischen, mongolischen oder tibetanischen Lämmern	1000 St 1000 DM	987 15 640	1 116 18 365	727 12 191	5
1830 11 500	- Andere Pelzfelle (einschl. Köpfen, Schwänzen, Klauen u.a. Teilen, Abfällen und Überresten), auch zusammengesetzt	1000 DM	.	.	.	2
	Bekleidung, Bekleidungszubehör u.a. Waren, aus Pelzfellen					
1830 12 300	- Bekleidung und Bekleidungszubehör aus Pelzfellen von Jungtieren der Sattel- oder Mützenrobbe	1000 DM	.	.	.	2
1830 12 900	- Andere Waren aus Pelzfellen	1000 DM	7 454	7 800	9 589	8
1830 13 000	Künstliches Pelzwerk und Waren daraus	1000 DM	2 989	3 121	.	3
1899 00 000	Veredlung von Erzeugnissen dieser Güterabteilung	1000 DM	48 345	50 011	43 394	21

## 5 Produktion nach Güterarten - Deutschland

Melde-Nr.	Bezeichnung	Einheit	1995	1996	1997	1997 Anzahl Unternehmen
1	2	3	4	5	6	7
	Leder und Lederwaren					
	Sämischlleder; Lackleder und folien-kaschierte Lackleder; metallisierte Leder					
1910 10 300	- Sämischlleder (einschl. Neusämischlleder)	1000 m2	*	.	.	2
	darunter zum Absatz bestimmt	1000 m2	.	.	.	2
		1000 DM	.	.	.	
1910 10 500	- Lackleder und folien-kaschierte Leder; metallisierte Leder	1000 m2	*	-	-	-
	darunter zum Absatz bestimmt	1000 m2	-	-	-	-
		1000 DM	-	-	-	
	Rind- und Kalbleder, Roßleder und Leder von anderen Einhufern, enthaart					
1910 20 100	- Gegerbtes Leder aus ganzen Häuten von Rindern und Kälbern, mit einer Oberfläche von 2,6 m2 oder weniger	t	1 430	.	.	4
		1000 DM	50 823	.	.	
	- Anderes Leder aus ganzen Häuten von Rindern und Kälbern, mit einer Oberfläche von 2,6 m2 oder weniger (Boxcalf u.a. bearbeitet)					
1910 20 210	- - für Bekleidung	1000 m2	*	-	-	-
	darunter zum Absatz bestimmt	1000 m2	-	-	-	-
		1000 DM	-	-	-	
1910 20 220	- - für Schuhe	1000 m2	*	1 102	1 141	6
	darunter zum Absatz bestimmt	1000 m2	1 102	1 141	1 355	6
		1000 DM	69 928	70 249	80 253	
1910 20 290	- - für andere Zwecke	1000 m2	*	467	544	5
	darunter zum Absatz bestimmt	1000 m2	467	544	669	5
		1000 DM	29 629	39 054	45 793	
1910 20 300	- Anderes Rind- und Kalbleder, Roßleder und Leder von anderen Einhufern, gegerbt oder nachgegerbt, jedoch nicht zugerichtet, auch gespalten	t	*	2 294	28 434	7
	darunter zum Absatz bestimmt	t	2 294	28 434	35 415	7
		1000 DM	27 462	56 100	63 124	
	- Volleder von Rindern und Kälbern, nach dem Gerben zugerichtet					
1910 20 420	- - Sohlenleder	t	*	-	-	-
	darunter zum Absatz bestimmt	t	-	-	-	-
		1000 DM	-	-	-	
1910 20 490	- - Anderes Volleder	t	*	.	.	3
	darunter zum Absatz bestimmt	t	.	.	.	2
		1000 DM	.	.	.	
	- Narbenspalt von Rindern und Kälbern, nach dem Gerben zugerichtet					
1910 20 510	- - für Bekleidung	1000 m2	*	.	.	1
	darunter zum Absatz bestimmt	1000 m2	.	.	.	1
		1000 DM	.	.	.	
1910 20 520	- - für Schuhe	1000 m2	*	.	518	4
	darunter zum Absatz bestimmt	1000 m2	.	518	507	4
		1000 DM	.	15 368	16 215	
1910 20 530	- - für Möbel	1000 m2	*	4 869	5 441	6
	darunter zum Absatz bestimmt	1000 m2	4 869	5 441	5 957	6
		1000 DM	221 936	220 502	246 774	
1910 20 590	- - für andere Zwecke	1000 m2	*	.	2 269	4
	darunter zum Absatz bestimmt	1000 m2	.	2 269	2 781	4
		1000 DM	.	.	.	
1910 20 600	- Roßleder und Leder von anderen Einhufern, Volleder und Narbenspalt, nach dem Gerben zugerichtet	1000 m2	*	.	.	1
	darunter zum Absatz bestimmt	1000 m2	.	.	.	1
		1000 DM	.	.	.	
	- Anderes Rind- und Kalbleder, nach dem Gerben zugerichtet					
1910 20 710	- - für Bekleidung	1000 m2	*	.	.	1
	darunter zum Absatz bestimmt	1000 m2	.	.	.	1
		1000 DM	.	.	.	
1910 20 720	- - für Schuhe	1000 m2	*	.	.	2
	darunter zum Absatz bestimmt	1000 m2	.	.	.	2
		1000 DM	.	.	.	
1910 20 730	- - für Möbel	1000 m2	*	2 746	1 594	4
	darunter zum Absatz bestimmt	1000 m2	2 746	1 594	1 618	4
		1000 DM	117 614	49 183	.	
1910 20 790	- - für andere Zwecke	1000 m2	*	279	.	4
	darunter zum Absatz bestimmt	1000 m2	279	237	237	4
		1000 DM	8 051	3 320	3 550	
1910 20 800	- Anderes Roßleder und Leder von anderen Einhufern, nach dem Gerben zugerichtet	1000 m2	*	.	-	-
	darunter zum Absatz bestimmt	1000 m2	.	-	-	-
		1000 DM	.	-	-	

## 5 Produktion nach Güterarten - Deutschland

Melde-Nr.	Bezeichnung	Einheit	1995	1996	1997	1997 Anzahl Unternehmen
1	2	3	4	5	6	7
1910 31 300	Schaf- oder Lammleder, enthaart - nur gegerbt, nicht zugerichtet, auch gespalten darunter zum Absatz bestimmt	t t 1000 DM	* . .	- - -	- - -	- - -
1910 31 510	- nach dem Gerben zugerichtet; Pergament- oder Rohhautleder - - für Bekleidung darunter zum Absatz bestimmt	1000 m2 1000 m2 1000 DM	* 40 40 1 297	. . . .	. . . .	2 2 . .
1910 31 520	- - für Schuhe darunter zum Absatz bestimmt	1000 m2 1000 m2 1000 DM	* . . .	. . . .	. . . .	1 1 . .
1910 31 590	- - für andere Zwecke darunter zum Absatz bestimmt	1000 m2 1000 m2 1000 DM	* . . .	. . . .	. . . .	1 1 . .
1910 32 300	Ziegen- oder Zickelleder, enthaart - nur gegerbt, nicht zugerichtet, auch gespalten darunter zum Absatz bestimmt	t t 1000 DM	* . . .	- - -	- - -	- - -
1910 32 510	- nach dem Gerben zugerichtet; Pergament- oder Rohhautleder - - für Bekleidung darunter zum Absatz bestimmt	1000 m2 1000 m2 1000 DM	* 47 . 1 144	. . . .	. . . .	2 2 . .
1910 32 520	- - für Schuhe darunter zum Absatz bestimmt	1000 m2 1000 m2 1000 DM	* . . .	. . . .	. . . .	1 1 . .
1910 32 590	- - für andere Zwecke darunter zum Absatz bestimmt	1000 m2 1000 m2 1000 DM	* 60 60 3 548	19 19 1 223	. . . .	1 1 . .
1910 33 300	Leder von Schweinen, enthaart - nur gegerbt darunter zum Absatz bestimmt	t t 1000 DM	* . . .	- - -	- - -	- - -
1910 33 510	- nach dem Gerben zugerichtet; Pergament- oder Rohhautleder - - für Bekleidung darunter zum Absatz bestimmt	1000 m2 1000 m2 1000 DM	* . . .	. . . .	. . . .	2 2 . .
1910 33 520	- - für Schuhe darunter zum Absatz bestimmt	1000 m2 1000 m2 1000 DM	* . . .	- - -	- - -	- - -
1910 33 590	- - für andere Zwecke darunter zum Absatz bestimmt	1000 m2 1000 m2 1000 DM	* . . .	- - -	- - -	- - -
1910 41 300	Leder von Kriechtieren u.a. Tieren - nur gegerbt darunter zum Absatz bestimmt	t t 1000 DM	* . . .	- - -	- - -	- - -
1910 41 510	- nach dem Gerben zugerichtet - - für Bekleidung darunter zum Absatz bestimmt	1000 m2 1000 m2 1000 DM	* . . .	- - -	- - -	- - -
1910 41 520	- - für Schuhe darunter zum Absatz bestimmt	1000 m2 1000 m2 1000 DM	* . . .	- - -	- - -	- - -
1910 41 590	- - für andere Zwecke darunter zum Absatz bestimmt	1000 m2 1000 m2 1000 DM	* . . .	- - -	- - -	- - -
1910 42 000	Lederfaserstoff in Platten, Blättern oder Streifen, auch in Rollen darunter zum Absatz bestimmt	1000 m2 1000 m2 1000 DM	* 16 117 16 117 57 805	16 170 16 170 60 984	18 323 18 323 68 482	3 3 .
1910 50 000	Schnitzel u.a. Abfälle von Leder, Pergament-, Rohhautleder oder Lederfaserstoff, nicht zur Herstellung von Waren aus Leder verwendbar; Lederspäne usw.	1000 DM	4 913	.	.	2
1920 11 000	Sattlerwaren für alle Tiere (einschl. Zugtauen, Leinen, Kniekappen, Maulkörben, Satteldecken, Satteltaschen, Hundedecken u.dgl.), aus Stoffen aller Art	1000 DM	103 889	110 977	114 160	20

## 5 Produktion nach Güterarten - Deutschland

Melde-Nr.	Bezeichnung	Einheit	1995	1996	1997	1997 Anzahl Unternehmen
1	2	3	4	5	6	7
	Reiseartikel, Handtaschen u.ä. Behältnisse, aus Leder, Lederfaserstoff, Kunststofffolien, Spinnstoffen, Vulkanfiber oder Pappe, oder ganz oder überwiegend mit diesen Stoffen oder mit Papier überzogen - Reisekoffer, Handkoffer, Kosmetikkoffer und Dokumentenkoffer, Aktentaschen, Schulranzen u.ä. Behältnisse	1000 St 1000 DM	796 69 967	841 61 752	938 60 271	19
1920 12 103	- - aus Leder oder Lederfaserstoff					
1920 12 105	- - aus textilen Geweben oder anderem Material	1000 St 1000 DM	2 654 115 627	2 156 87 392	1 834 81 985	20
	- Handtaschen, auch mit Schulterriemen (einschl. solcher ohne Handgriffe)					
1920 12 201	- - aus Leder oder Lederfaserstoff für Damen	1000 St 1000 DM	605 77 163	537 65 498	421 58 549	10
1920 12 203	- - aus Leder oder Lederfaserstoff für Herren	1000 St 1000 DM	53 7 894	70 7 315	47 5 989	5
1920 12 205	- - aus textilen Geweben oder anderem Material für Damen	1000 St 1000 DM	173 11 138	286 10 946	252 11 471	4
1920 12 207	- - aus textilen Geweben oder anderem Material für Herren	1000 St 1000 DM	.	.	.	1
	- Taschen- oder Handtaschenartikel					
1920 12 303	- - aus Leder oder Lederfaserstoff	1000 DM	172 137	121 555	95 184	27
1920 12 305	- - aus textilen Geweben oder anderem Material	1000 DM	31 661	29 780	23 405	9
1920 12 500	- Reisetaschen, Toilettentaschen (Necessaires), Rucksäcke, Taschen für Sportartikel, Behältnisse für Musikinstrumente u.ä. Behältnisse	1000 DM	215 683	192 842	201 697	36
1920 12 700	- Zusammenstellungen für die Reise (Necessaires) von Waren zur Körperpflege, zum Nähen oder Reinigen von Schuhen oder Bekleidung	1000 St 1000 DM	.	.	.	1
1920 13 000	Uhrarmbänder und Teile dafür (ohne solche aus Metallen)	1000 St 1000 DM	5 017 34 668	3 713 28 196	2 636 21 406	6
	Waren aus Leder oder Lederfaserstoff					
1920 14 300	- zu technischen Zwecken	t 1000 DM	163 748	2 835 166 984	1 980 145 255	7
1920 14 500	- Andere Waren	1000 DM	.	.	.	32
	Wasserdichte Schuhe mit Laufsohlen und Oberteil aus Kautschuk oder Kunststoff					
1930 11 200	- mit Oberteil aus Kautschuk	1000 Paar 1000 DM	.	.	-	-
1930 11 300	- mit Oberteil aus Kunststoff	1000 Paar 1000 DM	.	.	.	1
	Andere Schuhe mit Laufsohlen und Oberteil aus Kautschuk oder Kunststoff					
1930 12 100	- Sandalen	1000 Paar 1000 DM	1 273 7 173	1 148 3 603	.	2
1930 12 200	- Andere Schuhe, mit Oberteil aus Kautschuk	1000 Paar 1000 DM	-	-	-	-
	- Andere Schuhe, mit Oberteil aus Kunststoff					
1930 12 350	- - Straßenschuhe (Stiefel, Stiefeletten, Halbschuhe)	1000 Paar 1000 DM	.	.	.	1
1930 12 370	- - Pantoffeln und andere Hausschuhe	1000 Paar 1000 DM	-	-	-	-
	Schuhe mit Oberteil aus Leder					
	- Schuhe mit Laufsohlen aus Kautschuk, Kunststoff, Leder oder Lederfaserstoff (ohne Sandalen und Hausschuhe)					
1930 13 510	- - für Männer	1000 Paar 1000 DM	6 338 442 475	5 911 430 690	5 406 408 664	36
	- - für Frauen; Schuhe, die nicht als Männer- oder Frauenschuhe erkennbar sind (Unisex-Schuhe)					
1930 13 522	- - - für Frauen	1000 Paar 1000 DM	11 788 805 079	10 623 710 090	10 034 670 740	46
1930 13 529	- - - Unisex-Schuhe	1000 Paar 1000 DM	792 100 717	728 94 501	791 103 417	8

## 5 Produktion nach Güterarten - Deutschland

Melde-Nr.	Bezeichnung	Einheit	1995	1996	1997	1997 Anzahl Unternehmen
1	2	3	4	5	6	7
1930 13 530	-- für Kinder	1000 Paar	2 426	2 268	2 477	11
	- Sandalen	1000 DM	108 774	103 585	110 343	
1930 13 610	-- für Männer	1000 Paar	758	485	430	13
1930 13 620	-- für Frauen; Sandalen, die nicht als Männer- oder Frauensandalen erkennbar sind (Unisex-Sandalen)	1000 Paar	36 075	29 754	23 045	
		1000 DM	9 898	8 611	6 284	17
			179 852	161 293	149 332	
1930 13 630	-- für Kinder	1000 Paar	1 703	1 528	1 174	6
		1000 DM	19 469	19 334	21 807	
1930 13 700	- Pantoffeln und andere Hausschuhe	1000 Paar	.	.	.	2
1930 13 800	- Andere Schuhe mit Oberteil aus Leder oder Lederfaserstoff und Laufsohlen aus Holz, Kork oder aus anderen Stoffen	1000 Paar	.	.	.	
	Schuhe mit Oberteil aus Spinnstoffen (ohne Sportschuhe)	1000 Paar	72	41	.	2
	- Pantoffeln u.a. Hausschuhe; Schuhe mit Oberteil aus Spinnstoffen	1000 DM	3 534	2 398	.	
1930 14 440	-- Pantoffeln u.a. Hausschuhe	1000 Paar	3 095	2 557	2 525	12
		1000 DM	48 436	42 738	42 862	
1930 14 450	-- Schuhe mit Laufsohlen aus Kautschuk, Kunststoff, Leder oder Lederfaserstoff	1000 Paar	1 546	1 494	1 560	4
		1000 DM	66 223	.	.	
1930 14 480	-- Schuhe mit Oberteil aus Spinnstoffen und mit Laufsohlen aus Holz oder Kork	1000 Paar	-	-	-	-
		1000 DM	-	-	-	
1930 14 490	-- Schuhe mit Oberteil aus Spinnstoffen und mit Laufsohlen aus anderen Stoffen	1000 Paar	73	.	.	1
		1000 DM	2 490	.	.	
1930 21 100	Skistiefel und Skilanglaufschuhe - mit Laufsohlen und Oberteil aus Kautschuk oder Kunststoff	1000 Paar	.	-	-	-
		1000 DM	.	-	-	
1930 21 500	- mit Laufsohlen aus Kautschuk, Kunststoff, Leder oder Lederfaserstoff und Oberteil aus Leder	1000 Paar	-	-	-	-
		1000 DM	-	-	-	
1930 22 400	Sportschuhe; Tennis-, Basketball-, Turn-, Trainings- u.ä. Schuhe, mit Laufsohlen aus Kautschuk oder Kunststoff und Oberteil aus Spinnstoffen	1000 Paar	.	.	.	2
		1000 DM	.	.	.	
1930 23 100	Andere Sportschuhe (ohne Schlittschuhe und Rollschuhe) - mit Laufsohlen und Oberteil aus Kautschuk oder Kunststoff	1000 Paar	-	-	-	-
		1000 DM	-	-	-	
1930,23 500	- mit Laufsohlen aus Kautschuk, Kunststoff, Leder oder Lederfaserstoff und Oberteil aus Leder	1000 Paar	647	477	446	5
		1000 DM	35 426	27 822	34 339	
	Schuhe mit einem Metallschutz in der Vorderkappe					
	- mit Oberteil aus Kautschuk und Laufsohlen aus Kautschuk oder Kunststoff					
1930 31 250	-- Wasserdichte Schuhe	1000 Paar	.	.	-	-
		1000 DM	.	.	-	
1930 31 270	- Andere Schuhe mit Oberteil aus Kautschuk	1000 Paar	-	-	-	-
		1000 DM	-	-	-	
	- mit Oberteil aus Kunststoff und mit Laufsohlen aus Kautschuk oder Kunststoff					
1930 31 350	-- Wasserdichte Schuhe	1000 Paar	-	-	-	-
		1000 DM	-	-	-	
1930 31 370	-- Andere Schuhe mit Oberteil aus Kunststoff	1000 Paar	-	-	-	-
		1000 DM	-	-	-	
1930 31 500	- mit Oberteil aus Leder	1000 Paar	3 752	3 542	3 627	19
		1000 DM	239 990	233 331	240 829	
	Andere Schuhe, a.n.g.					
	- Andere Schuhe mit Oberteil aus Leder oder Lederriemen					
1930 32 550	-- mit Laufsohlen aus Leder und Oberteil aus Lederriemen, die über den Spann und um die große Zehe führen	1000 Paar	.	-	-	-
		1000 DM	.	-	-	
1930 32 570	-- mit einer Hauptsohle aus Holz, weder mit Innensohle noch mit einem Metallschutz in der Vorderkappe, mit Oberteil aus Leder	1000 Paar	.	-	-	-
		1000 DM	.	-	-	

## 5 Produktion nach Güterarten - Deutschland

Melde-Nr.	Bezeichnung	Einheit	1995	1996	1997	1997 Anzahl Unternehmen
1	2	3	4	5	6	7
1930 32 900	- Andere Schuhe mit Laufsohlen aus Kautschuk, Kunststoff, Leder, Lederfaserstoff oder aus anderen Stoffen	1000 Paar 1000 DM	1 077 18 965	1 083 18 541	969 14 886	7
	Schuhteile (einschl. Schuhoberteilen, auch an Sohlen befestigt, nicht jedoch an Laufsohlen); Einlegesohlen, Fersenstücke u.ä. herausnehmbare Waren; Gamaschen u.ä. Waren und Teile dafür					
1930 40 650	- Schuhoberteile und Teile dafür (ohne Verstärkungen)	1000 DM	12 379	13 498	13 748	6
1930 40 690	- - aus Leder	1000 DM	-	.	.	1
1930 40 700	- Laufsohlen und Absätze aus Kautschuk oder Kunststoff	1000 St 1000 DM	104 589 145 507	96 074 132 215	82 425 133 923	23
	- Andere Schuhteile, Einlegesohlen u.ä. herausnehmbare Waren; Gamaschen u.ä. Waren sowie Teile dafür					
1930 40 910	- - aus Holz	1000 DM	.	.	.	2
1930 40 990	- - aus anderen Stoffen	1000 DM	185 488	199 604	197 565	26
1999 00 000	Veredlung von Erzeugnissen dieser Güterabteilung	1000 DM	68 795	54 655	56 128	7
	Holz und Holzwaren, Kork und Korkwaren, Flecht- und Korbmacherwaren (ohne Möbel)					
	Bahnschwellen aus Holz, nicht imprägniert; Holz, in der Längsrichtung gesägt oder gesäumt, gemessert oder geschält, mit einer Dicke von mehr als 6 mm					
2010 10 100	- Bahnschwellen aus Holz, nicht imprägniert	m3 m3 1000 DM	* 40 051 13 399	31 159 10 127	30 802 10 705	7 7
	darunter zum Absatz bestimmt					
	- Nadelholz, in der Längsrichtung gesägt oder gesäumt, gemessert oder geschält, mit einer Dicke von mehr als 6 mm					
2010 10 310	- - keilverzinkt (auch gehobelt oder geschliffen)	m3 m3 1000 DM	* 949 314 854 108 312 375	746 314 690 564 239 937	722 728 693 165 251 253	64 62
	darunter zum Absatz bestimmt					
2010 10 330	- - gehobelt oder geschliffen	m3 m3 1000 DM	* 1 923 293 1 861 539 1 002 326	1 777 733 1 743 564 889 781	1 934 789 1 899 925 965 280	176 173
	darunter zum Absatz bestimmt					
2010 10 350	- - Anderes Fichten- oder Tannenholz, Picea abies Karst., Abies alba Mill.	m3 m3 1000 DM	* 8 721 434 7 893 399 2 718 433	9 090 057 8 213 727 2 633 814	9 452 274 8 522 730 2 822 288	557 546
	darunter zum Absatz bestimmt					
2010 10 370	- - Kiefernholz, Pinus sylvestris L.	m3 m3 1000 DM	* 685 061 555 086 198 237	707 434 575 842 185 367	937 633 800 295 253 255	117 111
	darunter zum Absatz bestimmt					
2010 10 390	- - Anderes Nadelholz, a.n.g. (z.B. Brettchen zum Herstellen von Schiefergriffeln u.a. Stiften)	m3 m3 1000 DM	* 1 029 992 1 005 936 319 779	1 031 593 1 015 359 307 754	840 817 825 387 254 872	69 67
	darunter zum Absatz bestimmt					
	- Laubholz (ohne Stäbe und Frieze für Parkett aus tropischem Laubholz oder Eichenholz), in der Längsrichtung gesägt oder gesäumt, gemessert oder geschält, mit einer Dicke von mehr als 6 mm					
2010 10 530	- - Eichen-, Buchen- u.a. nichttropisches Holz, keilverzinkt (auch gehobelt oder geschliffen) u.a. bearbeitet (nicht gehobelt oder geschliffen)	m3 m3 1000 DM	* 1 133 264 966 334 448 701	1 069 043 924 963 418 017	1 008 519 878 183 408 103	219 196
	darunter zum Absatz bestimmt					
2010 10 550	- - Tropisches Laubholz, keilverzinkt (auch gehobelt oder geschliffen) u.a. bearbeitet (nicht gehobelt oder geschliffen)	m3 m3 1000 DM	* 73 896 30 537	41 382 19 685	34 788 15 926	10 9
	darunter zum Absatz bestimmt					
2010 10 570	- - Tropisches Laubholz, gehobelt oder geschliffen	m3 m3 1000 DM	* 2 869 2 869 2 623	.	2 634 2 634 2 887	3 3
	darunter zum Absatz bestimmt					



## 5 Produktion nach Güterarten - Deutschland

Melde-Nr.	Bezeichnung	Einheit	1995	1996	1997	1997 Anzahl Unternehmen
1	2	3	4	5	6	7
2010 10 590	-- Eichen-, Buchen- u.a. nichttropisches Holz, gehobelt oder geschliffen darunter zum Absatz bestimmt	m3 m3 1000 DM	* 45 656 29 042 13 063	67 356 41 074 19 431	57 932 43 876 30 278	21 17
2010 10 730	- Stäbe und Friesen für Parkett aus tropischem Laubholz und Eichenholz, gehobelt, nicht zusammengesetzt, über 6 mm Dicke -- aus tropischem Laubholz darunter zum Absatz bestimmt	m2 m2 1000 DM	* . . 3 154	. . 10 065	. . .	3 2
2010 10 770	-- aus Eichenholz darunter zum Absatz bestimmt	m2 m2 1000 DM	* 409 100 20 003	415 476 18 855	324 801 15 255	15 14
2010 21 103	Holz, entlang einer oder mehrerer Kanten oder Flächen profiliert, auch gehobelt, geschliffen oder keilverzinkt - Nadelholz -- Leisten	t 1000 m t 1000 m 1000 DM	* . 161 994 228 325 452 293	. 158 647 196 099 412 211	. 163 975 200 652 432 724	71 71
2010 21 109	-- Anderes Nadelholz darunter zum Absatz bestimmt	t 1000 m t 1000 m 1000 DM	* 89 076 108 486 89 076 108 486 217 535	95 501 111 037 95 501 111 037 207 485	104 664 107 232 104 664 107 232 249 015	26 26
2010 21 533	- Laubholz; Stäbe und Friesen für Parkett - - Laubholz (ohne Stäbe und Friesen für Parkett) -- Leisten	t t 1000 DM	* 73 773 418 629	67 648 404 289	63 707 385 778	67 67
2010 21 539	-- - Anderes Laubholz darunter zum Absatz bestimmt	t t 1000 DM	* 1 491 7 537	2 714 13 400	3 038 16 433	6 6
2010 21 550	-- Stäbe und Friesen für Parkett aus Laubholz (ohne solche aus Eiche, nur gehobelt), nicht zusammengesetzt darunter zum Absatz bestimmt	m2 m2 1000 DM	* 1 231 191 53 304	966 530 45 823	933 333 45 884	15 15
2010 22 000	Holzwalze; Holzmehl darunter zum Absatz bestimmt	t t 1000 DM	* 120 180 .	. .	149 453 142 737	7 4
2010 23 030	Holz in Form von Plättchen oder Schnitzeln - aus Nadelholz darunter zum Absatz bestimmt	t t 1000 DM	* 1 565 800 112 138	1 431 820 86 432	1 794 742 103 655	213 212
2010 23 050	- aus anderem Holz darunter zum Absatz bestimmt	t t 1000 DM	* 120 260 120 260 7 669	36 094 36 094 3 635	29 813 29 813 3 080	16 16
2010 31 150	Rohholz, auch entrindet, vom Splint befreit oder zwei- oder vierseitig grob zugerichtet, mit Farbe, Beize, Kreosot oder anderen Konservierungsmitteln behandelt - Nadelholz -- Stangen, mit einer Länge von 6 m bis 18 m und mit einem Umfang am dicken Ende von 45 cm bis 90 cm	m3 1000 DM	55 415 27 916	47 805 23 075	37 202 18 456	12
2010 31 190	-- Anderes Nadelholz	m3 1000 DM	64 820 35 853	58 253 33 290	55 935 31 582	24
2010 31 500	- Laubholz	m3 1000 DM	. .	. .	. .	1
2010 32 000	Bahnschwellen aus Holz, imprägniert	m3 1000 DM	23 179 13 743	12 010 8 213	13 225 11 022	3
2010 40 050	Sägespäne, Holzabfälle und Holzausschuß (auch zu Pellets, Briketts, Scheiten o.ä. Formen zusammengepreßt) - Sägespäne darunter zum Absatz bestimmt	t t 1000 DM	* 1 802 103 75 774	1 531 517 1 531 517 62 080	1 734 035 1 734 035 65 420	438 438
2010 40 093	- Andere Holzabfälle und Holzausschuß -- Schwarten und Spreißel darunter zum Absatz bestimmt	t t 1000 DM	* 749 035 749 035 28 588	625 889 625 889 23 041	574 698 574 698 20 388	271 271

## 5 Produktion nach Güterarten - Deutschland

Melde-Nr.	Bezeichnung	Einheit	1995	1996	1997	1997 Anzahl Unternehmen
1	2	3	4	5	6	7
2010 40 099	- - Andere Holzabfälle und Holzausschuß (ohne Schwarten und Spreißel) darunter zum Absatz bestimmt	t t 1000 DM	* 345 765 345 765 27 164	369 835 369 835 28 780	409 957 409 957 29 723	99 99
2010 90 000	Imprägnieren von Holz	m3 1000 DM	90 131 15 144	100 047 12 691	126 525 12 868	30
2020 11 030	Sperrholz, ausschließlich aus Furniern, mit einer Dicke von 6 mm oder weniger - mit mindestens einer äußeren Lage aus tropischem Holz darunter zum Absatz bestimmt	m3 m3 1000 DM	* 69 005 79 453	69 984 83 305	15 844 33 015	7 7
2020 11 050	- mit mindestens einer äußeren Lage aus anderem Holz als Nadelholz darunter zum Absatz bestimmt	m3 m3 1000 DM	* 51 196 51 196 143 220	42 990 42 990 118 555	38 136 38 136 101 272	11 11
2020 11 090	- Anderes Sperrholz, ausschließlich aus Furniern, mit einer Dicke von 6 mm oder weniger darunter zum Absatz bestimmt	m3 m3 1000 DM	* . . .	- - -	- - -	- -
2020 12 330	Anderes Sperrholz, furniertes Holz u.ä. Lagenholz - mit mindestens einer äußeren Lage aus Laubholz - - mindestens eine Spanplatte enthaltend darunter zum Absatz bestimmt	m3 m3 1000 DM	* 79 836 79 836 75 973	79 973 79 973 77 767	86 106 86 106 79 386	10 10
2020 12 350	- - mit Block-, Stab-, Stäbchen- oder Streifenholzmittellage (Tischlerplatten) darunter zum Absatz bestimmt	m3 m3 1000 DM	* 211 225 146 319 142 264	194 300 146 362 139 232	189 558 148 075 140 486	12 11
2020 12 390	- - Anderes Sperrholz oder furniertes Holz darunter zum Absatz bestimmt	m3 m3 1000 DM	* 85 899 71 503 218 110	87 745 74 898 222 302	72 854 . 228 987	14 13
2020 12 530	- mit mindestens einer äußeren Lage aus Nadelholz - - mindestens eine Spanplatte enthaltend darunter zum Absatz bestimmt	m3 m3 1000 DM	* 15 098 15 098 15 782	15 463 15 463 16 593	12 713 12 713 15 517	4 4
2020 12 550	- - mit Block-, Stab-, Stäbchen- oder Streifenholzmittellage (Tischlerplatten) darunter zum Absatz bestimmt	m3 m3 1000 DM	* 6 446 6 446 4 072	5 000 5 000 3 054	. . .	4 4
2020 12 590	- - Anderes Sperrholz oder furniertes Holz darunter zum Absatz bestimmt	m3 m3 1000 DM	* . . 30 551	19 322 19 322 33 616	. . 32 030	5 5
2020 13 330	Spanplatten u.ä. Platten, aus Holz oder anderen holzigen Stoffen - aus Holz - - roh oder nur geschliffen darunter zum Absatz bestimmt	m3 m3 1000 DM	* 5 218 524 4 635 741 1 428 914	4 939 049 4 368 749 1 212 872	5 362 047 4 777 886 1 307 936	28 27
2020 13 350	- - mit Hochdruckschichtpreßstoffen mit Dekorschicht beschichtet darunter zum Absatz bestimmt	m3 m3 1000 DM	* 922 718 719 167 722 236	867 845 678 834 645 825	844 461 634 872 607 931	20 18
2020 13 370	- - mit melaminharzgetränkten Papierlagen beschichtet darunter zum Absatz bestimmt	m3 m3 1000 DM	* 2 422 973 2 422 973 1 425 525	2 449 409 2 449 409 1 415 823	2 567 651 2 567 651 1 449 691	19 19
2020 13 390	- - Andere Spanplatten u.ä. Platten aus Holz darunter zum Absatz bestimmt	m3 m3 1000 DM	* 166 172 166 172 222 465	. . 217 199	168 839 168 839 210 708	11 11
2020 13 500	- Spanplatten u.ä. Platten, aus anderen holzigen Stoffen darunter zum Absatz bestimmt	m3 m3 1000 DM	* 213 338 191 721	154 530 181 733	195 836 195 836 283 205	10 10
2020 14 130	Faserplatten aus Holz oder anderen holzigen Stoffen - mit einer Dichte von mehr als 0,8 g/cm3 - - weder mechanisch bearbeitet noch oberflächenbeschichtet darunter zum Absatz bestimmt	1000 m2 1000 m2 1000 DM	* . 62 638 231 314	. . 66 078 203 439	. . 94 980 297 443	8 8
2020 14 150	- - andere Faserplatten mit einer Dichte von mehr als 0,8 g/cm3 darunter zum Absatz bestimmt	1000 m2 1000 m2 1000 DM	* 69 912 69 912 271 705	60 620 60 620 198 607	61 574 61 574 196 161	8 8
2020 14 330	- mit einer Dichte von mehr als 0,5 bis 0,8 g/cm3 - - weder mechanisch bearbeitet noch oberflächenbeschichtet darunter zum Absatz bestimmt	1000 m2 1000 m2 1000 DM	* . . .	. 17 994 107 605	. 34 697 244 973	4 4

## 5 Produktion nach Güterarten - Deutschland

Melde-Nr.	Bezeichnung	Einheit	1995	1996	1997	1997 Anzahl Unternehmen	
1	2	3	4	5	6	7	
2020 14 350	- - andere Faserplatten mit einer Dichte von mehr als 0,5 bis 0,8 g/cm3 darunter zum Absatz bestimmt	1000 m2 1000 m2 1000 DM	*	.	.	2 2	
	- mit einer Dichte von mehr als 0,35 bis 0,5 g/cm3			.	.		
2020 14 530	- - weder mechanisch bearbeitet noch oberflächenbeschichtet darunter zum Absatz bestimmt	1000 m2 1000 m2 1000 DM	*	.	.	1 -	
2020 14 550	- - andere Faserplatten mit einer Dichte von mehr als 0,35 bis 0,5 g/cm3 darunter zum Absatz bestimmt	1000 m2 1000 m2 1000 DM	*	-	-	- -	
	- mit einer Dichte von 0,35 g/cm3 oder weniger			-	-		
2020 14 730	- - weder mechanisch bearbeitet noch oberflächenbeschichtet darunter zum Absatz bestimmt	1000 m2 1000 m2 1000 DM	*	.	.	1 1	
2020 14 750	- - andere Faserplatten mit einer Dichte von 0,35 g/cm3 oder weniger darunter zum Absatz bestimmt	1000 m2 1000 m2 1000 DM	*	-	-	- -	
	Furnierblätter oder Blätter für Sperrholz u.a. Holz, in der Längsrichtung gesägt, gemessert oder geschält, mit einer Dicke von 6 mm oder weniger						
	- mit einer Dicke von 6 mm oder weniger						
2020 21 130	- - keilverzinkt, gehobelt, geschliffen und Brettchen zum Herstellen von Holzgefaßen Stiften darunter zum Absatz bestimmt	m2 m2 1000 DM	*	3 612 263 22 245	2 527 866 2 527 866 13 531	7 7	
	- - Andere Furnierblätter oder Blätter						
2020 21 170	- - mit einer Dicke von mehr als 1 mm bis 6 mm darunter zum Absatz bestimmt	m3 m3 1000 DM	*	275 757 89 220 145 088	219 712 69 166 107 588	219 587 68 486 115 466	35 23
2020 21 190	- - mit einer Dicke von 1 mm oder weniger darunter zum Absatz bestimmt	m3 m3 1000 DM	*	102 352 98 885 291 499	86 849 83 350 257 059	89 820 86 665 277 955	20 17
2020 22 000	Verdichtetes Holz in Blöcken, Platten, Brettern oder Profilen darunter zum Absatz bestimmt	m3 m3 1000 DM	*	.	.	.	6 6
	Fenster, Fenstertüren, Rahmen und Verkleidungen dafür, Türen und Türrahmen, -verkleidungen und -schwellen, aus Holz						
2030 11 100	- Fenster, Fenstertüren, Rahmen und Verkleidungen dafür - Türen und Rahmen dafür, Türverkleidungen und -schwellen	1000 St 1000 DM		4 784 2 594 668	4 486 2 557 829	4 897 2 722 864	498
2030 11 530	- - eben	1000 St 1000 DM		7 394 1 040 309	6 553 971 960	6 956 1 037 656	136
2030 11 550	- - bearbeitet	1000 St 1000 DM		6 916 1 221 019	5 991 1 121 768	6 183 1 137 198	183
2030 11 590	- - Andere Türen und Rahmen dafür, Türverkleidungen und -schwellen	1000 St 1000 DM		1 872 492 283	1 196 389 600	1 104 391 687	123
	Parkettafeln, Verschalungen für Betonarbeiten, Schindeln ("shingles" und "shakes"), aus Holz						
	- Parkettafeln						
2030 12 150	- - für Mosaikparkett	1000 m2 1000 DM		3 448 93 106	3 043 84 320	2 862 78 516	26
2030 12 190	- - Andere Parkettafeln	1000 m2 1000 DM		5 140 278 389	5 425 258 556	5 842 280 038	21
2030 12 300	- Verschalungen für Betonarbeiten	t 1000 DM		121 679 280 682	97 042 230 521	99 143 238 252	19
2030 12 500	- Schindeln ("shingles" und "shakes")	t 1000 DM		.	.	.	2
	Andere Bautischler- und Zimmermannsarbeiten aus Holz, a.n.g.						
2030 13 010	- Holzleimbauteile darunter zum Absatz bestimmt	t m3 t m3 1000 DM	* *	112 730 302 241 112 730 302 241 339 566	113 173 . 113 173 . 340 294	128 349 319 074 128 349 319 074 366 279	35 35
2030 13 030	- Wandelemente	t m3 1000 DM		9 041 18 770 44 995	7 411 19 002 45 446	11 021 30 704 50 205	11

## 5 Produktion nach Güterarten - Deutschland

Melde-Nr.	Bezeichnung	Einheit	1995	1996	1997	1997 Anzahl Unternehmen
1	2	3	4	5	6	7
2030 13 050	- Treppen	t St 1000 DM	22 634 212 580 359 629	21 583 185 502 351 025	23 705 193 825 423 211	105
2030 13 070	- Saunakabinen	t St 1000 DM	4 257 16 504 106 805	4 184 15 355 98 322	4 501 17 740 107 903	10
2030 13 090	- Andere Bautischler- und Zimmermannsarbeiten aus Holz, a.n.g.	t 1000 DM	282 584 1 692 348	309 648 1 635 063	372 401 1 726 482	334
2030 20 003	Vorgefertigte Gebäude aus Holz - Ein- und Zweifamilienhäuser	m2 St 1000 DM	1 537 945 12 026 3 081 347	1 387 186 10 883 2 728 074	1 416 914 11 012 2 634 208	76
2030 20 005	- Andere Wohn- und Betriebsgebäude	m2 St 1000 DM	322 368 1 462 321 747	287 614 983 246 629	241 644 967 235 793	23
2030 20 009	- Andere Gebäude (z.B. Gartenhäuser)	m2 St 1000 DM	442 033 36 003 .	501 297 42 087 .	577 786 60 093 .	46
2040 11 330	Flachpaletten, Boxpaletten u.a. Ladungsträger, aus Holz - Flachpaletten	1000 St 1000 DM	32 845 463 650	33 439 448 257	36 868 484 715	137
2040 11 350	- Boxpaletten u.a. Ladungsträger	1000 St 1000 DM	3 731 51 083	2 225 31 479	3 804 33 493	14
2040 12 135	Andere Verpackungsmittel und Teile dafür, aus Holz - Kisten, Kistchen, Verschlüge, Trommeln u.ä. Verpackungsmittel, Kabeltrommeln - - Kisten, Kistchen, Verschlüge, Trommeln u.ä. Verpackungsmittel - - ganz oder teilweise aus furniertem Holz oder Sperrholz hergestellt	t 1000 DM	64 418 130 370	96 192 176 156	97 839 193 551	55
2040 12 139	- - - aus anderem Holz hergestellt	t 1000 DM	173 681 260 656	158 033 231 958	163 092 237 563	91
2040 12 150	- - Kabeltrommeln	t 1000 DM	34 618 49 006	39 587 52 350	46 426 50 885	12
2040 12 500	- Fässer, Tröge, Bottiche, Eimer und andere Böttcherwaren, Teile dafür	t 1000 DM	1 320 6 625	1 062 6 573	1 401 7 663	6
2051 11 000	Werkzeuge, Werkzeugfassungen, -griffe und -stiele; Fassungen, Griffe und Stiele für Besen, Bürsten und Pinsel; Schuhformen, -leisten und -spanner, aus Holz	t 1000 DM	11 574 108 682	10 868 102 749	10 585 105 559	26
2051 12 000	Holzwaren zur Verwendung bei Tisch oder in der Küche	t 1000 DM	30 051	2 324 29 787	1 579 25 429	12
2051 13 000	Hölzer mit Einlegearbeit (Intarsien oder Marketerie); Kästen für Schmuck oder Besteck; Statuetten u.a. Ziergegenstände, Innenausstattungsgegenstände (ohne Möbel), aus Holz	1000 DM	67 533	60 019	64 084	28
2051 14 100	Holzrahmen für Bilder, Fotografien, Spiegel u.ä.; andere Holzwaren - Holzrahmen für Bilder, Fotografien, Spiegel u.ä.	1000 m 1000 DM	9 984 116 581	11 614 118 941	9 632 104 524	24
2051 14 550	- Andere Holzwaren - - Säрге	St 1000 DM	489 630 207 366	489 575 207 890	493 539 203 524	46
2051 14 590	- - Andere Holzwaren (ohne Säрге)	1000 DM	1 662 898	1 742 145	1 794 563	188
2052 11 300	Korkabfälle; Korkschröt u. Kork- mehl; Naturkork, entrindet, zwei- oder vierseitig grob zugerichtet, in Würfeln, Platten, Blättern, Streifen oder anderen Formen - Korkabfälle; Korkschröt und Korkmehl	t 1000 DM	.	.	.	1
2052 11 500	- Naturkork, entrindet oder grob zugerichtet oder in Würfeln, Platten, Blättern oder Streifen	t 1000 DM	.	.	.	2
2052 12 500	Waren aus Naturkork - Stopfen	t 1000 DM	.	.	.	2
2052 12 950	- - Ringe	t 1000 DM	-	-	-	-
2052 12 990	- - Scheiben und andere Waren	t 1000 DM	-	-	-	-

## 5 Produktion nach Güterarten - Deutschland

Melde-Nr.	Bezeichnung	Einheit	1995	1996	1997	1997 Anzahl Unternehmen
1	2	3	4	5	6	7
	Würfel, Quader, Platten, Blätter und Streifen; Fliesen in beliebiger Form; massive Zylinder (einschl. Scheiben), aus Preßkork	t	-	-	-	-
2052 13 300	- Stopfen für Schaumwein, auch mit Scheiben aus Naturkork	1000 DM	-	-	-	-
2052 13 500	- Andere Stopfen	t	-	-	-	-
		1000 DM	-	-	-	-
	- Massive Zylinder (einschl. Scheiben); Würfel, Quader, Platten, Blätter und Streifen; Fliesen in beliebiger Form	t	-	-	-	-
2052 13 750	- - Massive Zylinder (einschl. Scheiben)	1000 DM	-	-	-	-
2052 13 770	- - Würfel, Quader, Platten, Blätter und Streifen; Fliesen in beliebiger Form	t	-	-	-	-
		1000 DM	-	-	-	-
2052 14 030	Waren aus Preßkork, a.n.g. - Dichtungen	t	.	.	119	3
		1000 DM	.	.	3 395	
2052 14 050	- Dekorationserzeugnisse	t	-	-	-	-
		1000 DM	-	-	-	-
2052 14 070	- Isolationserzeugnisse	t	.	.	.	1
		1000 DM	.	.	.	
2052 14 090	- Andere Waren aus Preßkork, a.n.g.	t	458	.	.	3
		1000 DM	10 659	.	.	
2052 15 100	Flechtwaren und Korbmacherwaren - Geflechte u.ä. Waren aus Flechtstoffen, auch miteinander zu Bändern verbunden	t	-	-	-	-
		1000 DM	-	-	-	-
2052 15 300	- Matten, Strohmatten und Gittergeflechte, aus pflanzlichen Stoffen	t	-	-	.	1
		1000 DM	-	-	.	
	- Andere Waren aus pflanzlichen oder anderen Flechtstoffen	t	-	-	-	-
2052 15 550	- - aus pflanzlichen Flechtstoffen in Flächenform	1000 DM	-	-	-	-
2052 15 590	- - aus anderen Flechtstoffen	t	-	-	-	-
		1000 DM	-	-	-	-
2052 15 700	- Korbmacherwaren und andere Waren aus pflanzlichen Stoffen	t	3 479	3 401	4 968	3
		1000 DM	12 968	.	.	
2052 15 900	- Andere Waren aus Geflechten (ohne solche aus pflanzlichen Stoffen)	t	-	-	-	-
		1000 DM	-	-	-	-
2099 00 000	Veredlung von Erzeugnissen dieser Güterabteilung	1000 DM	391 880	449 099	583 867	59
	Papier					
2111 11 000	Chemische Halbstoffe aus Holz, zum Auflösen darunter zum Absatz bestimmt	t-tr90 % t-tr90 % 1000 DM	*	.	.	1 1
	Chemische Halbstoffe aus Holz (Natron- oder Sulfatzellstoff) (ohne solche zum Auflösen)					
2111 12 130	- aus Nadelholz - - ungebleicht darunter zum Absatz bestimmt	t-tr90 % t-tr90 % 1000 DM	*	-	-	- -
2111 12 150	- - halbgebleicht oder gebleicht darunter zum Absatz bestimmt	t-tr90 % t-tr90 % 1000 DM	*	-	-	- -
2111 12 530	- aus Laubholz - - ungebleicht darunter zum Absatz bestimmt	t-tr90 % t-tr90 % 1000 DM	*	-	-	- -
2111 12 550	- - halbgebleicht oder gebleicht darunter zum Absatz bestimmt	t-tr90 % t-tr90 % 1000 DM	*	-	-	- -
	Chemische Halbstoffe aus Holz (Sulfitzellstoff) (ohne solche zum Auflösen)					
2111 13 130	- aus Nadelholz - - ungebleicht darunter zum Absatz bestimmt	t-tr90 % t-tr90 % 1000 DM	*	.	.	2 2
2111 13 150	- - halbgebleicht oder gebleicht darunter zum Absatz bestimmt	t-tr90 % t-tr90 % 1000 DM	*	.	.	2 -
2111 13 530	- aus Laubholz - - ungebleicht darunter zum Absatz bestimmt	t-tr90 % t-tr90 % 1000 DM	*	-	-	- -

## 5 Produktion nach Güterarten - Deutschland

Melde-Nr.	Bezeichnung	Einheit	1995	1996	1997	1997 Anzahl Unternehmen
1	2	3	4	5	6	7
2111 13 550	-- halbgebleicht oder gebleicht darunter zum Absatz bestimmt	t-tr90 % t-tr90 % 1000 DM	* . .	. . .	. . .	2 2
	Mechanische oder halbochemische Halbstoffe aus Holz, Halbstoffe aus anderen cellulosehaltigen Faserstoffen - Mechanische Halbstoffe aus Holz (Holzschliff)					
2111 14 150	-- Thermo-mechanische Halbstoffe darunter zum Absatz bestimmt	t-tr90 % t-tr90 % 1000 DM	* 394 104 -	. . -	314 410 - -	3 - -
2111 14 190	-- Andere mechanische Halbstoffe darunter zum Absatz bestimmt	t-tr90 % t-tr90 % 1000 DM	* 1 055 552 .	990 467 . .	1 094 471 - -	14 - -
2111 14 330	- Halbchemische Halbstoffe aus Holz - Chemisch-thermomechanische Halbstoffe (CTMP) darunter zum Absatz bestimmt	t-tr90 % t-tr90 % 1000 DM	* - - -	- - -	- - -	- - -
2111 14 350	-- Andere chemisch-mechanische Halbstoffe (TCMP, CRMP) darunter zum Absatz bestimmt	t-tr90 % t-tr90 % 1000 DM	* - - -	- - -	- - -	- - -
2111 14 390	-- Andere halbchemische Halbstoffe darunter zum Absatz bestimmt	t-tr90 % t-tr90 % 1000 DM	* - - -	- - -	- - -	- - -
2111 14 500	- Halbstoffe aus anderen cellulosehaltigen Faserstoffen darunter zum Absatz bestimmt	t-tr90 % t-tr90 % 1000 DM	* . . .	. . .	. . .	2 2
2112 11 000	Zeitungsdruckpapier, in Rollen oder Bogen darunter zum Absatz bestimmt	t t 1000 DM	* 1 770 905 1 770 905 1 891 332	1 710 534 1 710 534 1 987 049	1 802 185 1 802 185 1 713 971	7 7
2112 12 000	Büttenpapier und Büttenpappe (handgeschöpft) darunter zum Absatz bestimmt	t t 1000 DM	* - - -	- - -	- - -	- - -
2112 13 100	Rohpapier und Rohpappe für licht-, wärme- oder elektroempfindliche Papiere und Pappen, Kohlerohpapier und Tapetenrohpapier, in Rollen oder Bogen - Rohpapier und Rohpappe für licht-, wärme- oder elektro- empfindliche Papiere und Pappen darunter zum Absatz bestimmt	t t 1000 DM	* . 226 387 765 517	. . 243 795 804 805	. . 240 789 810 322	8 8
2112 13 300	- Kohlerohpapier darunter zum Absatz bestimmt	t t 1000 DM	* . . .	. . .	. . .	1 1
2112 13 550	- Tapetenrohpapier, weder gestrichen noch überzogen - mit einem Gehalt an mechanisch gewonnenen Fasern von 10 GHT oder weniger darunter zum Absatz bestimmt	t t 1000 DM	* . . .	. . .	. . .	2 2
2112 13 590	-- Anderes Tapetenrohpapier darunter zum Absatz bestimmt	t t 1000 DM	* . 129 232 211 867	. . 124 358 203 290	. . 136 799 226 125	7 6
2112 14 100	Grafische Papiere und Pappen - mit einer mechanisch gewonnenen Fasermenge von 10 GHT oder weniger (holzfrei) - mit einem Quadratmetergewicht von weniger als 40 g darunter zum Absatz bestimmt	t t 1000 DM	* . 23 985 53 033	. . 22 019 48 583	. . 17 412 37 003	5 4
2112 14 350	-- mit einem Quadratmetergewicht von 40 g bis 150 g -- in Rollen darunter zum Absatz bestimmt	t t 1000 DM	* . 711 596 1 331 449	. . 680 952 1 167 064	. . 688 631 1 173 158	22 22
2112 14 390	-- in Bogen darunter zum Absatz bestimmt	t t 1000 DM	* . 919 615 1 907 011	. . 1 000 468 1 723 010	. . 1 034 345 1 849 257	15 15
2112 14 500	-- mit einem Quadratmetergewicht von mehr als 150 g darunter zum Absatz bestimmt	t t 1000 DM	* . 66 226 126 321	. . 104 703 162 339	. . 126 712 200 433	7 7
2112 14 750	- mit einem Gehalt an mechanisch gewonnenen Fasern von mehr als 10 GHT (holzhaltig) - mit einem Gehalt an Fasern von mehr als 50 GHT darunter zum Absatz bestimmt	t t 1000 DM	* . 728 065 728 065 1 014 649	. . 767 260 767 260 1 067 184	. . 716 972 716 972 876 543	12 12
2112 14 790	-- mit einem Gehalt an Fasern von mehr als 10 GHT bis 50 GHT darunter zum Absatz bestimmt	t t 1000 DM	* . 63 924 63 924 115 379	. . 54 238 54 238 93 342	. . . . .	3 3

## 5 Produktion nach Güterarten - Deutschland

Melde-Nr.	Bezeichnung	Einheit	1995	1996	1997	1997 Anzahl Unternehmen
1	2	3	4	5	6	7
	Zellstoffwatte, gekrepptes Papier und Vliese aus Zellstofffasern u.a. Papiere für die Herstellung von Toilettenpapier, Abschmink- oder Handtüchern, Servietten o.ä. Papiererzeugnissen					
2112 21 300	- Zellstoffwatte	t	*	.	131 832	6
	darunter zum Absatz bestimmt	t	.	.	.	4
		1000 DM	32 095 64 459	46 130	18 378	
2112 21 550	- Vliese aus Zellstofffasern (sog. Tissue) und gekrepptes Papier	t	*	523 997	531 292	9
	- mit einem Quadratmetergewicht pro Lage von 25 g oder weniger (Tissue)	t	.	104 400	113 099	5
	darunter zum Absatz bestimmt	1000 DM	218 026	223 610	240 353	
2112 21 570	- mit einem Quadratmetergewicht pro Lage von mehr als 25 g (Krepp)	t	*	96 976	105 413	6
	darunter zum Absatz bestimmt	t	.	.	114 728	4
		1000 DM	.	.	48 099	
2112 21 900	- Andere Papiere für die Herstellung von Toilettenpapier, Abschmink- oder Handtüchern, Servietten u.ä. Papiererzeugnisse	t	*	25 615	.	3
	darunter zum Absatz bestimmt	t	.	9 538	.	2
		1000 DM	.	.	.	
2112 22 500	Kraftliner	t	*	.	.	.
	- ungebleicht	t	.	.	.	.
	darunter zum Absatz bestimmt	t	.	.	.	.
		1000 DM	.	.	.	.
2112 22 900	- Anderer Kraftliner	t	*	.	.	.
	darunter zum Absatz bestimmt	t	.	.	.	.
		1000 DM	.	.	.	.
	Kraftsackpapier; Kraftpapiere und Kraftpappen					
2112 23 150	- Kraftsackpapier, nicht gekreppt, gefältelt oder durch Pressen oder Prägen gemustert oder perforiert	t	*	.	.	1
	- ungebleicht	t	.	.	.	1
	darunter zum Absatz bestimmt	1000 DM	.	.	.	
2112 23 190	- - Anderes Kraftsackpapier	t	*	.	.	.
	darunter zum Absatz bestimmt	t	.	.	.	.
		1000 DM	.	.	.	.
	- Andere Kraftpapiere und Kraftpappen, nicht gekreppt, gefältelt oder durch Pressen oder Prägen gemustert oder perforiert					
2112 23 330	- mit einem Quadratmetergewicht von 150 g oder weniger	t	*	110 893	108 887	10
	darunter zum Absatz bestimmt	t	.	110 893	232 422	10
		1000 DM	104 376 256 776	247 558		
2112 23 350	- mit einem Quadratmetergewicht von mehr als 150 g, jedoch weniger als 225 g	t	*	3 963	5 036	3
	darunter zum Absatz bestimmt	t	.	3 963	5 036	3
		1000 DM	21 042	13 175	16 524	
2112 23 370	- mit einem Quadratmetergewicht von 225 g oder mehr	t	*	.	.	2
	darunter zum Absatz bestimmt	t	.	.	.	2
		1000 DM	.	.	.	
2112 23 500	- Kraftsackpapier, gekreppt oder gefältelt, auch durch Pressen oder Prägen gemustert oder perforiert	t	*	.	.	.
	darunter zum Absatz bestimmt	t	.	.	.	.
		1000 DM	.	.	.	.
2112 24 000	Halbzellstoffpapier für die Welle der Wellpappe (sog. "fluting")	t	*	.	.	1
	darunter zum Absatz bestimmt	t	.	.	.	1
		1000 DM	.	.	.	
2112 25 100	Mehrlagige Papiere und Pappen					
	- jede Lage gebleicht	t	*	.	.	5
	darunter zum Absatz bestimmt	t	.	426 277	517 950	5
		1000 DM	405 213	450 045	349 688	
	- mit nur einer gebleichten Außenlage					
2112 25 350	- - Testliner	t	*	.	.	2
	darunter zum Absatz bestimmt	t	.	.	.	2
		1000 DM	.	.	.	
2112 25 390	- - Andere Papiere und Pappen, mit nur einer gebleichten Außenlage	t	*	.	.	6
	darunter zum Absatz bestimmt	t	.	160 157	157 064	6
		1000 DM	192 583	135 885	157 053	
2112 25 500	- mit drei oder mehr Lagen, von denen nur die beiden Außenlagen gebleicht sind	t	*	.	.	2
	darunter zum Absatz bestimmt	t	.	11 486	.	2
		1000 DM	.	.	.	
	- Andere mehrlagige Papiere und Pappen					
2112 25 750	- - Testliner (mehrlagig)	t	*	.	.	9
	darunter zum Absatz bestimmt	t	.	664 462	735 482	9
		1000 DM	515 297	701 612	392 453	

## 5 Produktion nach Güterarten - Deutschland

Melde-Nr.	Bezeichnung	Einheit	1995	1996	1997	1997 Anzahl Unternehmen
1	2	3	4	5	6	7
2112 25 790	- - Andere mehrlagige Papiere und Pappen (ohne mehrlagige Testliner) darunter zum Absatz bestimmt	t t 1000 DM	* 136 719 163 666	139 777 150 960	150 661 153 291	6 6
2112 30 100	Andere Papiere und Pappen, weder bestrichen noch überzogen; Zigarettenpapier, nicht zugeschnitten - Sulfitpackpapier darunter zum Absatz bestimmt	t t 1000 DM	* 67 531 106 075	63 846 90 377	64 194 84 615	7 7
2112 30 200	- Zigarettenpapier (nicht in Form von Heftchen, Hülsen oder in Rollen und nicht mit einer Breite von 5 cm oder weniger) darunter zum Absatz bestimmt	t t 1000 DM	* 29 943 29 943 131 016	. . . . .	. . . . .	2 2
2112 30 300	- Filterpapier und Filterpappe darunter zum Absatz bestimmt	t t 1000 DM	* 94 504 50 998 274 800	98 748 53 930 286 127	104 101 60 181 319 120	7 6
2112 30 400	- Filzpapier und Filzpappe darunter zum Absatz bestimmt	t t 1000 DM	* 6 418 6 418 10 157	6 238 6 238 9 764	6 644 6 644 10 968	3 3
2112 30 503	- Papiere und Pappen, mit einem Quadratmetergewicht von 150 g oder weniger - - Strohpapier und Strohnappe darunter zum Absatz bestimmt	t t 1000 DM	* - - -	- - -	- - -	- -
2112 30 509	- - Andere Papiere und Pappen darunter zum Absatz bestimmt	t t 1000 DM	* 424 401 594 247	402 050 483 310	461 738 608 857	18 17
2112 30 600	- Papiere und Pappen für gewellte Papiere und Pappen, mit einem Quadratmetergewicht von 150 g oder weniger darunter zum Absatz bestimmt	t t 1000 DM	* 1 197 212 1 121 113 814 569	1 181 272 1 107 932 496 012	1 364 760 1 290 305 590 815	16 15
2112 30 730	- Papiere und Pappen, mit einem Quadratmetergewicht von mehr als 150 g bis 225 g - - Testliner (einlagig), für gewellte Papiere und Pappen darunter zum Absatz bestimmt	t t 1000 DM	* 50 366 50 366 40 565	93 747 93 747 46 330	107 163 107 163 50 960	3 3
2112 30 750	- - Andere Papiere und Pappen, für gewellte Papiere und Pappen darunter zum Absatz bestimmt	t t 1000 DM	* 94 380 94 380 86 653	. . . 48 169	51 201 51 201 . .	4 4
2112 30 790	- - Andere Papiere und Pappen, mit einem Quadratmetergewicht von mehr als 150 g bis 225 g darunter zum Absatz bestimmt	t t 1000 DM	* 32 821 32 821 23 987	33 082 33 082 18 630	60 545 60 545 32 786	6 6
2112 30 830	- Papiere und Pappen, mit einem Quadratmetergewicht von 225 g oder mehr - - Testliner (einlagig), aus Altpapier darunter zum Absatz bestimmt	t t 1000 DM	* . . -	. . - -	. . - -	1 -
2112 30 850	- - Andere Papiere und Pappen, mit einem Quadratmetergewicht von 225 g oder mehr, aus Altpapier darunter zum Absatz bestimmt	t t 1000 DM	* 617 426 473 721 424 270	672 770 527 833 411 357	697 995 542 017 385 141	31 28
2112 30 890	- - Andere Papiere und Pappen, mit einem Quadratmetergewicht von 225 g oder mehr darunter zum Absatz bestimmt	t t 1000 DM	* 447 461 308 105 346 157	449 769 312 139 332 678	506 920 348 006 357 306	18 15
2112 40 100	Pergamentpapier und -pappe, Pergamentersatzpapier, Naturpappapier, Pergaminpapier u.a. kalandrierte durchsichtige oder durchscheinende Papiere - Pergamentpapier und -pappe darunter zum Absatz bestimmt	t t 1000 DM	* 2 507 12 305	. . . . .	. . . . .	2 2
2112 40 300	- Pergamentersatzpapier darunter zum Absatz bestimmt	t t 1000 DM	* 28 933 66 505	31 850 68 425	34 124 70 798	5 5
2112 40 500	- Naturpappapier darunter zum Absatz bestimmt	t t 1000 DM	* 3 531 3 531 31 003	3 275 3 275 29 372	. . . . .	3 3
2112 40 700	- Pergaminpapier u.a. kalandrierte, durchsichtige oder durchscheinende Papiere darunter zum Absatz bestimmt	t t 1000 DM	* 9 456 9 456 36 650	15 154 15 154 55 835	17 503 17 503 61 110	3 3



## 5 Produktion nach Güterarten - Deutschland

Melde-Nr.	Bezeichnung	Einheit	1995	1996	1997	1997 Anzahl Unternehmen
1	2	3	4	5	6	7
	Papier und Pappe, zusammengeklebt, auf der Oberfläche weder gestrichen noch überzogen oder getränkt, auch mit Innenverstärkung, in Rollen oder Bogen					
2112 51 300	- Papier und Pappe, mit Bitumen, Teer oder Asphalt zusammengeklebt darunter zum Absatz bestimmt	t t 1000 DM	* . .	. . .	. . .	1 1
2112 51 500	- Andere Papiere und Pappen, zusammengeklebt, auf der Oberfläche weder gestrichen noch überzogen oder getränkt, auch mit Innenverstärkung darunter zum Absatz bestimmt	t t 1000 DM	* . 22 236 65 861	. . 18 754 63 232	13 042 13 042 46 912	3 3
	Papiere und Pappen, gekreppt, gefältelt, durch Pressen oder Prägen gemustert oder perforiert, a.n.g.					
2112 52 300	- Kraftpapier darunter zum Absatz bestimmt	t t 1000 DM	* . .	. . .	. . .	2 2
2112 52 500	- Andere Papiere und Pappen darunter zum Absatz bestimmt	t t 1000 DM	* 13 699 13 699 52 427	14 445 14 445 55 299	15 461 15 461 58 221	9 9
	Ein- oder beidseitig mit Kaolin o.a. anorganischen Stoffen gestrichene Papiere und Pappen zum Beschreiben, Bedrucken oder für andere grafische Zwecke					
	- mit einer mechanisch gewonnenen Fasermenge von 10 GHT oder weniger (holzfrei)					
	- mit einem Quadratmetergewicht von 150 g oder weniger					
2112 53 350	- - Rohpapier und Rohpappe für licht-, wärme- oder elektroempfindliche Papiere und Pappen darunter zum Absatz bestimmt	t t 1000 DM	* 22 411 22 411 85 584	25 903 25 903 79 346	36 055 36 055 122 464	4 4
2112 53 390	- - - Andere Papiere und Pappen darunter zum Absatz bestimmt	t t 1000 DM	* 847 308 1 706 091	853 675 1 478 186	1 015 316 1 751 741	12 12
2112 53 500	- - mit einem Quadratmetergewicht von mehr als 150 g darunter zum Absatz bestimmt	t t 1000 DM	* 423 718 701 711	430 791 622 005	564 679 808 427	13 13
	- mit einer mechanisch gewonnenen Fasermenge von 10 GHT oder mehr (holzhaltig)					
2112 53 600	- - Leichtgewichtiges gestrichenes Papier, sog. "LWC-Papier" darunter zum Absatz bestimmt	t t 1000 DM	* . .	. . .	. . .	2 2
	- - Andere gestrichene Papiere und Pappen					
2112 53 750	- - - in Rollen darunter zum Absatz bestimmt	t t 1000 DM	* 1 041 581 1 041 581 1 744 316	875 676 875 676 1 369 033	1 106 146 1 106 146 1 556 342	7 7
2112 53 790	- - - in Bogen darunter zum Absatz bestimmt	t t 1000 DM	* 300 704 300 704 329 492	315 608 315 608 318 557	290 897 290 897 306 390	6 6
	Ein- oder beidseitig mit Kaolin o.a. anorganischen Stoffen gestrichene oder überzogene Kraft- und Multiplexpapiere und -pappen					
	- Gestrichene oder überzogene Kraftpapiere und -pappen (ohne solche zum Beschreiben, Bedrucken oder zu anderen graphischen Zwecken)					
2112 54 303	- - mit einem Quadratmetergewicht von 150 g oder weniger darunter zum Absatz bestimmt	t t 1000 DM	* . .	. . .	. . .	2 2
2112 54 305	- - mit einem Quadratmetergewicht von mehr als 150 g darunter zum Absatz bestimmt	t t 1000 DM	* - -	- - -	- - -	- -
	- Andere gestrichene oder überzogene Multiplexpapiere und -pappen					
2112 54 530	- - jede Lage gebleicht darunter zum Absatz bestimmt	t t 1000 DM	* - -	- - -	- - -	- -
2112 54 550	- - mit nur einer gebleichten Außenlage darunter zum Absatz bestimmt	t t 1000 DM	* . .	. . .	. . .	1 1
2112 54 590	- - Andere Multiplexpapiere und -pappen darunter zum Absatz bestimmt	t t 1000 DM	* - -	- - -	- - -	- -

## 5 Produktion nach Güterarten - Deutschland

Melde-Nr.	Bezeichnung	Einheit	1995	1996	1997	1997 Anzahl Unternehmen
1	2	3	4	5	6	7
2112 54 700	- Andere gestrichene Papiere und Pappen darunter zum Absatz bestimmt	t t 1000 DM	* 193 152 361 244	183 488 321 996	213 939 328 028	9 9
2112 55 300	Kohlepapier, präpariertes Durchschreibepapier u.a. Vervielfältigungs- und Umdruckpapier mit einer Breite v. ungefaltet mehr als 36 cm - Kohlepapier u.ä. Vervielfältigungspapier	t t 1000 DM	503 3 315	.	.	1
2112 55 500	- Präpariertes Durchschreibepapier (Selbstdurchschreibepapier (SD))	t 1000 DM	351 880 940 871	359 973 854 429	383 860 969 067	7
2112 55 900	- Anderes Vervielfältigungs- oder Umdruckpapier darunter zum Absatz bestimmt	t t 1000 DM	* . . . .	. . . .	. . . .	1 1
2112 56 100	Papiere und Pappen, gestrichen, überzogen, getränkt, geteert, bituminiert, asphaltiert, gummiert oder mit Klebeschicht versehen - geteert, bituminiert oder asphaltiert darunter zum Absatz bestimmt	t t 1000 DM	* . . . .	. . . .	. . 26 654	3 3
2112 56 330	- gummiert oder mit Klebeschicht versehen - - selbstklebend	t 1000 DM	22 562 64 902	. . .	83 901 520 451	6
2112 56 350	- - gummiert	t 1000 DM	7 357 28 167	6 622 26 340	6 648 28 159	8
2112 56 550	- mit Kunstharz oder Kunststoff gestrichen, überzogen oder getränkt (ohne Klebeschicht) - - gebleicht, mit einem Quadratmetergewicht von mehr als 150 g darunter zum Absatz bestimmt	t t 1000 DM	* 81 759 432 868	77 509 393 357	93 413 460 052	11 11
2112 56 590	- - Andere Papiere und Pappen	t 1000 DM	145 496 885 845	148 075 902 993	157 221 955 214	22
2112 56 700	- mit Wachs, Paraffin, Stearin, Öl oder Glycerin überzogen oder getränkt darunter zum Absatz bestimmt	t t 1000 DM	* 19 446 102 902	17 711 93 773	15 845 15 845 89 922	10 10
2112 57 300	Andere Papiere und Pappen, Zellstoffwatte und Vliese aus Zellstoffasern, gestrichen, überzogen, getränkt, auf der Oberfläche gefärbt, verziert oder bedruckt, in Rollen oder Bogen - Endlosformulare darunter zum Absatz bestimmt	t t 1000 DM	* 66 653 66 653 200 166	51 068 51 068 145 803	46 246 46 246 131 136	11 11
2112 57 500	- Andere Papiere und Pappen, Zellstoffwatte und Vliese aus Zellstoffasern darunter zum Absatz bestimmt	t t 1000 DM	* 51 517 240 630	49 891 239 499	52 864 259 520	20 20
2112 60 000	Abfälle und Ausschuß von Papier oder Pappe, nicht zur eigenen Weiterverarbeitung	1000 DM	.	9 526	.	3
2121 11 000	Wellpapier oder Wellpappe, in Rollen oder Bogen, auch perforiert darunter zum Absatz bestimmt	t t 1000 DM	* 2 871 449 755 266 878 560	3 169 577 786 637 731 279	3 214 695 758 280 692 827	80 53
2121 12 303	Säcke, Beutel, Tüten aus Papier - Säcke und Beutel mit einer Bodenbreite von 40 cm oder mehr - - mit einer Seitenlänge von 35 cm oder mehr	t 1000 DM	117 664 448 768	124 175 489 711	128 130 487 831	14
2121 12 305	- - mit einer Seitenlänge von weniger als 35 cm	t 1000 DM	6 322 37 905	9 643 50 792	8 995 48 365	5
2121 12 500	- Andere Säcke, Beutel oder Tüten (ohne Schallplattenhüllen)	t 1000 DM	168 545 849 961	158 046 819 497	167 610 855 355	64
2121 13 000	Schachteln und Kartons aus Wellpapier oder Wellpappe	t 1000 DM	2 903 663 5 370 960	2 901 798 4 850 230	2 976 164 4 798 265	149
2121 14 010	Faltschachteln, Schachteln und Packmittel, aus nicht gewelltem Papier oder nicht gewellter Pappe - für Flüssigkeiten	t 1000 DM	317 189 1 334 173	324 913 1 031 169	334 330 1 118 150	8
2121 14 030	- Andere Faltschachteln, Schachteln und Packmittel - - aus Karton	t 1000 DM	589 013 2 504 104	569 264 2 456 878	573 790 2 397 547	128
2121 14 050	- - aus Vollpappe	t 1000 DM	371 340 792 391	357 548 752 730	384 591 765 228	91

## 5 Produktion nach Güterarten - Deutschland

Melde-Nr.	Bezeichnung	Einheit	1995	1996	1997	1997 Anzahl Unternehmen
1	2	3	4	5	6	7
2121 14 070	- Displays (Trays) aus Karton oder Vollpappe	t 1000 DM	108 184 398 357	105 250 397 110	104 771 393 781	63
2121 14 090	- Andere Faltschachteln, Schachteln und Packmittel, aus nicht gewelltem Papier oder nicht gewellter Pappe	t 1000 DM	60 696 219 823	45 227 205 540	49 845 214 404	29
	Andere Verpackungsmittel aus Papier, Pappe, Zellstoffwatte oder Vliesen aus Zellstoffasern (einschl. Schallplattenhüllen); Pappwaren zur Verwendung in Büros, Läden u.dgl.					
	- Andere Verpackungs- und Aufbewahrungsmittel (einschl. Schallplattenhüllen) aus Papier oder Pappe, Zellstoffwatte oder Vliesen aus Zellstoffasern					
2121 15 330	- - Dosen, Trommeln und Fässer	t 1000 DM	54 983 161 281	52 867 169 764	49 586 150 232	14
2121 15 350	- - Flexible Verpackungs- und Aufbewahrungsmittel (z.B. Schallplattenhüllen, Weichpackungen, Verpackungszuschnitte)	t 1000 DM	31 233 200 931	33 893 210 296	37 616 235 676	24
2121 15 390	- - Andere Verpackungs- und Aufbewahrungsmittel	t 1000 DM	30 904 88 044	29 033 89 977	30 644 87 705	22
2121 15 500	- Pappwaren zur Verwendung in Büros, Läden u.dgl.	t 1000 DM	1 135 14 347	1 260 15 507	959 12 773	3
	Toilettenpapier, Taschen-, Abschmink-, Hand- und Tischtücher, Servietten					
2122 11 100	- Toilettenpapier	t 1000 DM	409 858 1 135 521	405 823 1 154 260	397 458 1 096 346	11
2122 11 330	- Taschen-, Abschmink-, Handtücher	t 1000 DM	118 756 450 049	118 369 459 525	107 094 398 018	7
2122 11 350	- - Handtücher	t 1000 DM	194 968 643 627	191 205 645 223	209 073 648 240	9
2122 11 500	- Tischtücher und Servietten	t 1000 DM	52 794 392 015	56 159 398 393	64 911 420 994	10
	Hygiene- und Krankenhausartikel, Bekleidung und Bekleidungszubehör, aus Papierhalbstoff, Papier, Zellstoffwatte oder Vliesen aus Zellstoffasern					
2122 12 100	- Hygienische Binden, Tampons u.ä. Waren	t 1000 DM	37 651 630 363	36 201 653 262	41 348 581 803	12
	- Windeln für Kleinkinder u.ä. Waren zu hygienischen Zwecken					
2122 12 330	- - Windeln für Kleinkinder	t 1000 DM	376 658 2 257 082	376 275 2 098 115	332 296 1 168 393	7
2122 12 350	- - Hygienische Artikel für an Urin- oder Stuhlinkontinenz leidende Erwachsene	t 1000 DM	70 483 402 320	66 162 328 623	69 048 260 601	3
2122 12 500	- Bekleidung und Bekleidungszubehör	t 1000 DM	-	-	-	-
2122 12 900	- Andere Waren aus Papier zum Gebrauch im Haushalt, im Krankenhaus, bei der Körperpflege oder zu hygienischen Zwecken	t 1000 DM	22 822 95 987	21 654 80 428	23 355 87 574	12
2122 13 000	Tabletts, Schüsseln, Teller, Tassen, Becher u.ä. Waren, aus Papier oder Pappe	t 1000 DM	41 705 171 880	40 999 165 255	39 129 164 284	15
	Kohle-, Vervielfältigungs-, Durchschreibe-, Umdruckpapier, beschichtetes Papier					
	- Kohlepapier, präpariertes Durchschreibepapier u.ä. Vervielfältigungs- und Umdruckpapier, vollständige Dauerschablonen und Offsetplatten aus Papier					
2123 11 130	- - Kohlepapier oder ähnliches Vervielfältigungspapier	t 1000 DM	2 397 10 632	.	.	5
	- - Präpariertes Durchschreibepapier					
2123 11 153	- - - Handdurchschreibepapiere	t 1000 DM	552 5 875	288 1 704	.	3
2123 11 159	- - - Anderes präpariertes Durchschreibepapier	t 1000 DM	.	.	1 073	3
2123 11 170	- - Vollständige Dauerschablonen aus Papier	t 1000 DM	.	.	.	-

## 5 Produktion nach Güterarten - Deutschland

Melde-Nr.	Bezeichnung	Einheit	1995	1996	1997	1997 Anzahl Unternehmen
1	2	3	4	5	6	7
2123 11 190	- - Andere Vervielfältigungs- und Umdruckpapiere; Offsetplatten, aus Papier	t 1000 DM	.	.	.	2
2123 11 300	- Selbstklebendes Papier, in Streifen oder Rollen	t 1000 DM	48 673 299 491	50 277 307 867	.	2
2123 11 530	- - Anderes Papier, gummiert oder mit Klebeschicht (ohne selbstklebendes), in Streifen oder Rollen	t 1000 DM	6 293 24 111	6 543 25 321	6 531 25 573	3
2123 11 550	- - mit Klebeschicht (ohne selbstklebendes)	t 1000 DM	5 552 24 848	5 699 26 401	6 944 27 512	4
2123 12 300	Briefumschläge, Einstückbriefe, Postkarten (ohne Bilder) und Briefkarten, aus Papier oder Pappe; Zusammenstellungen von Schreibwaren in Pappschachteln u.ä. Behältnissen	t 1000 DM	152 647 698 751	167 397 723 607	177 697 717 363	50
2123 12 500	- Einstückbriefe, Postkarten (ohne Bilder) und Briefkarten	t 1000 DM	2 715 49 605	1 426 19 765	1 818 21 073	17
2123 12 700	- Zusammenstellungen von Schreibwaren in Schachteln, Taschen u.ä. Behältnissen	t 1000 DM	4 988 40 252	5 406 41 679	4 387 35 189	6
2123 13 300	- - Andere Papiere oder Pappen zum Beschreiben, Bedrucken oder zu anderen grafischen Zwecken	t 1000 DM	50 615 184 644	52 004 161 012	49 252 155 630	14
2123 13 550	- bedruckt, durch Pressen oder Prägen gemustert oder perforiert (z.B. Endlosformulare)	t 1000 DM	29 558 105 828	28 362 99 341	29 891 96 969	11
2123 13 590	- - Andere Papiere oder Pappen zum Beschreiben, Bedrucken oder zu anderen grafischen Zwecken, a.n.g.	t 1000 DM	24 673 39 711	25 221 36 371	28 491 40 624	14
2124 11 100	Tapeten und Wandverkleidungen aus Papier; Buntglaspapier	t 1000 DM	38 311	37 379	36 972	4
2124 11 300	- - Raufaserpapier, sog. "Ingrainpapier"	t 1000 DM	.	146 713	.	.
2124 11 500	- Tapeten und Wandverkleidungen, bestrichen oder überzogen, mit einer Lage Kunststoff versehen	t 1000 DM	88 543 507 829	88 609 526 812	97 303 574 058	8
2124 11 900	- Tapeten und Wandverkleidungen, mit Flechtstoffen versehen	t 1000 DM	.	.	.	.
2124 12 000	- - Andere Tapeten und Wandverkleidungen; Buntglaspapier	t 1000 DM	46 989 221 184	43 279 203 627	41 926	10
2125 11 000	Wandverkleidungen aus Spinnstoffen	t 1000 DM	-	-	-	-
2125 12 000	Fußbodenbeläge mit Papier- oder Pappunterlagen, auch zugeschnitten	m2 1000 DM	-	-	-	-
2125 12 350	- - Etiketten aller Art aus Papier oder Pappe, auch bedruckt	t 1000 DM	42 187 958 338	45 623 990 739	52 620 1 051 835	107
2125 12 390	- bedruckte Etiketten	t 1000 DM	63 407 716 682	65 941 725 602	60 191 650 458	82
2125 12 550	- Nichtbedruckte Etiketten	t 1000 DM	22 094 278 088	21 465 265 000	19 170 251 122	22
2125 12 590	- - Selbstklebeetiketten	t 1000 DM	1 438 28 061	1 315 25 143	1 342 26 323	8
2125 13 000	- - Andere nichtbedruckte Etiketten	t 1000 DM	-	-	-	-
2125 14 000	Filterblöcke und Filterplatten aus Papierhalbstoff	t 1000 DM	-	-	-	-
2125 14 130	Zigarettenpapier; Rollen, Spulen, Spindeln u.ä. Unterlagen; Filterpapier und -pappe; andere Waren aus Papier oder Pappe	t 1000 DM	.	.	.	2
2125 14 150	- Zigarettenpapier, in Form von Heftchen, Hülsen und Rollen	t 1000 DM	.	.	.	1
2125 14 300	- - in Form von Heftchen oder Hülsen	t 1000 DM	.	.	.	.
2125 14 500	- - in Rollen mit einer Breite von 5 cm oder weniger	t 1000 DM	.	.	.	.

## 5 Produktion nach Güterarten - Deutschland

Melde-Nr.	Bezeichnung	Einheit	1995	1996	1997	1997 Anzahl Unternehmen
1	2	3	4	5	6	7
2125 14 200	- Rollen, Spulen, Spindeln u.ä. Unterlagen aus Papier oder Pappe, zum Aufwickeln von Spinnstoffgarnen	t 1000 DM	26 509 57 037	24 589 52 539	26 834 55 232	6
	- Andere Rollen, Spulen, Spindeln u.ä. Unterlagen aus Papier oder Pappe					
2125 14 330	- - Zylindrische Hülssen und Spulenkern zum Aufwickeln von flächigen Materialien	t 1000 DM	157 288 334 051	158 211 336 392	179 623 369 275	22
2125 14 390	- - Andere Rollen, Spulen, Spindeln u.ä. Unterlagen, a.n.g.	t 1000 DM	3 515 10 220	3 735 10 579	3 899 11 015	3
	- Filterpapier und Filterpappe; Lochkarten, Diagrammpapier und formgepreßte Waren aus Papierhalbstoff					
2125 14 510	- - Filterpapier und Filterpappe, zugeschnitten	t 1000 DM	57 368 416 708	58 089 422 315	52 546 405 110	13
2125 14 530	- - Lochkarten, nicht gelocht, für Lochkartenmaschinen, auch in Streifen	t 1000 DM	.	.	.	1
2125 14 550	- - Diagrammpapier für Registriergeräte, in Rollen, Bogen oder Scheiben	t 1000 DM	5 745 46 263	4 713 39 741	4 464 38 197	4
2125 14 570	- - Formgepreßte Waren aus Papierhalbstoff	t 1000 DM	31 880 106 119	30 389 93 938	.	8
	- Andere Waren aus Papier oder Pappe				79 140	
2125 14 710	- - Dichtungen für zivile Luftfahr- zeuge; Papier und Pappe, ge- gelocht, für Jacquardvorrich- tungen u.ä. Maschinen, Konden- satorpapier, zugeschnitten	t 1000 DM	9 898 93 173	9 073 86 723	7 268 93 221	17
2125 14 730	- - Klappfächer und starre Fächer, Fächergestelle und Fächergriffe, Teile dafür	t 1000 DM	.	.	.	1
2125 14 750	- - Für einen bestimmten Zweck zugeschnittene Waren, gummiert oder mit Klebeschicht versehen	t 1000 DM	.	.	.	2
2125 14 770	- - Andere für einen bestimmten Zweck zugeschnittene Waren	t 1000 DM	55 778 149 497	62 543 163 459	47 359 142 298	19
	- Andere Waren aus Papier oder Pappe					
2125 14 950	- - Bierdeckel	t 1000 DM	24 836 49 681	24 506 50 520	25 334 62 355	4
2125 14 990	- - Andere Waren aus Papier oder Pappe (ohne Bierdeckel)	t 1000 DM	53 746 499 481	50 742 490 020	52 457 475 487	75
2199,00 000	Veredlung von Erzeugnissen dieser Güterabteilung	1000 DM	100 466	207 490	94 828	11
	Verlags- und Druckerzeugnisse, be- spielte Ton-, Bild- und Datenträger					
2211 10 000	Bücher in losen Bogen oder Blättern (auch Loseblattwerke)	1000 St 1000 DM	66 931 738 482	74 410 758 047	58 176 1 160 929	70
	- Andere Bücher, Broschüren u.ä. Drucke, festgebunden oder broschiert					
2211 20 100	- Schulbücher	1000 St 1000 DM	60 453 815 109	54 726 891 060	54 260 902 450	32
2211 20 200	- Kinderbücher	1000 St 1000 DM	32 391 154 243	35 448 187 354	38 526 209 728	24
2211 20 300	- Bücher mit Belletristik, Sachbücher	1000 St 1000 DM	226 434 2 462 923	227 983 2 475 654	216 021 2 384 795	140
2211 20 400	- Bücher mit Geistes- und Sozialwissenschaften	1000 St 1000 DM	15 021 438 155	16 980 399 611	16 726 417 537	47
2211 20 500	- Bücher mit Naturwissenschaften und Technik	1000 St 1000 DM	20 041 513 806	17 453 534 625	17 770 621 849	61
	- Adreßbücher; andere Bücher, Broschüren u.ä. Drucke					
2211 20 603	- - Nationale, internationale und regionale Adreßbücher, Telefon-, Telex- und Telefaxadreßbücher, Fach- und Exportadreßbücher	1000 St 1000 DM	70 188 1 119 310	80 149 1 242 270	93 820 1 323 829	57
2211 20 609	- - Andere Bücher, Broschüren u.ä. Drucke (ohne Adreßbücher)	1000 St 1000 DM	.	.	.	125

## 5 Produktion nach Güterarten - Deutschland

Melde-Nr.	Bezeichnung	Einheit	1995	1996	1997	1997 Anzahl Unternehmen
1	2	3	4	5	6	7
2211 20 800	- Bilderalben, Bilderbücher, Zeichen- oder Malbücher, für Kinder	1000 St 1000 DM	20 365 61 775	15 517 55 489	15 917 53 260	13
2211 31 000	Wörterbücher und Enzyklopädien, auch in Form von Teilheften, festgebunden oder broschiert	1000 St 1000 DM	462 18 047	.	6 854 425 082	5
2211 32 000	Kartografische Erzeugnisse, in Form von Büchern oder Broschüren	1000 St 1000 DM	.	.	.	3
2211 33 000	Globen und kartografische Erzeugnisse aller Art, gedruckt (ohne solche in Form von Büchern oder Broschüren)	1000 St 1000 DM	12 568 102 792	14 293 139 805	13 877 125 117	10
2211 34 000	Noten, handgeschrieben oder gedruckt, auch mit Bildern, auch gebunden	1000 St 1000 DM	3 618 32 589	4 307 32 231	4 089 35 731	8
2212 10 000	Zeitungen u.a. periodische Druckschriften, mindestens viermal wöchentlich erscheinend (z.B. Tageszeitungen)	1000 St 1000 DM	6 976 258 13 661 716	7 695 796 15 961 018	7 606 068 16 638 584	259
2213 10 050	Zeitungen u.a. periodische Druckschriften, weniger als viermal wöchentlich erscheinend - Zeitungen	1000 St 1000 DM	1 615 622 1 708 121	1 679 669 1 697 419	1 789 934 1 816 812	176
2213 10 093	- - Andere periodische Druckschriften - - Fachzeitschriften (z.B. wissenschaftliche Zeitschriften)	1000 St 1000 DM	345 901 2 261 713	354 277 2 558 148	412 035 2 996 805	235
2213 10 095	- - Allgemeine Zeitschriften (z.B. Magazine, Programmzeitschriften)	1000 St 1000 DM	2 541 773 6 409 116	2 824 549 6 446 979	2 936 542 6 596 000	122
2213 10 099	- - Andere Zeitschriften (z.B. Kundenzeitschriften, Amtsblätter)	1000 St 1000 DM	1 075 764 879 844	1 308 382 975 226	1 419 685 1 030 512	116
2214 11 330	Schallplatten und "Compact discs" mit Tonaufzeichnungen - Schallplatten - - 30 cm	1000 St 1000 DM	.	.	.	1
2214 11 350	- - 17 cm	1000 St 1000 DM	.	-	-	-
2214 11 530	- "Compact discs" - - 12 cm	1000 St 1000 DM	35 363 135 611	41 551 204 069	63 855 182 306	23
2214 11 550	- - 7 cm	1000 St 1000 DM	.	.	-	-
2214 12 330	Magnetbänder mit Tonaufzeichnungen - mit einer Breite von 4 mm oder weniger - - Kompaktkassetten	1000 St 1000 DM	8 935 104 439	7 021 86 230	74 442	13
2214 12 390	- - Andere Magnetbänder mit Tonaufzeichnungen	1000 St 1000 DM	.	121 3 948	.	2
2214 12 500	- mit einer Breite von mehr als 4 mm bis 6,5 mm	1000 St 1000 DM	-	-	-	-
2215 11 300	Bedruckte oder illustrierte Postkarten; Glückwunschkarten u.ä. bedruckte Karten - Bedruckte oder illustrierte Postkarten	1000 DM	30 965	25 732	25 523	26
2215 11 550	- Glückwunschkarten und bedruckte Karten mit persönlichen Mitteilungen, andere bedruckte oder illustrierte Karten - - Glückwunsch- und Beileidskarten, mit Umschlägen	1000 DM	118 903	117 440	132 498	33
2215 11 590	- - Andere bedruckte oder illustrierte Karten	1000 DM	34 138	34 565	27 412	39
2215 12 000	Bilder, Bilddrucke und Fotografien	1000 DM	22 262	25 752	26 432	15
2215 13 300	Abziehbilder und Kalender, bedruckt - Abziehbilder aller Art	1000 DM	104 450	92 216	88 189	15
2215 13 500	- Kalender aller Art, bedruckt (einschl. Blöcken von Abreißkalendern)	1000 DM	138 120	156 722	187 683	61

## 5 Produktion nach Güterarten - Deutschland

Melde-Nr.	Bezeichnung	Einheit	1995	1996	1997	1997 Anzahl Unternehmen
1	2	3	4	5	6	7
	Druck von Zeitungen und anderen periodischen Druckschriften, mindestens viermal wöchentlich erscheinend (z.B. Tageszeitungen)					
2221 10 003	- im Flachdruckverfahren	1000 DM	1 680 095	1 862 791	1 846 190	98
2221 10 009	- in einem anderen Druckverfahren	1000 DM	520 909	498 133	460 987	16
2222 11 000	Nicht entwertete Briefmarken; amtliche Papiere mit geprägtem oder gedrucktem Stempel; Scheckformulare; Banknoten, Aktien u.ä. Wertpapiere	1000 DM	799 894	886 039	864 000	13
2222 12 001	Werbedrucke und Werbeschriften, Verkaufskataloge u.dgl. - Verkaufskataloge (z.B. Versandhauskataloge, Reisekataloge) - im Tiefdruckverfahren hergestellt	1000 DM	936 921	908 899	931 340	30
2222 12 002	- in einem anderen Druckverfahren hergestellt	1000 DM	931 520	994 286	928 635	227
2222 12 003	- Plakate u.ä. Drucke (z.B. Großflächenplakate, Plakate für Ganzsäulen u.ä. Plakate, City-Poster) - im Flachdruckverfahren hergestellt	1000 DM	811 587	820 838	826 319	452
2222 12 004	- in einem anderen Druckverfahren hergestellt	1000 DM	49 754	62 585	67 321	48
2222 12 005	- Geschäftsberichte	1000 DM	150 409	131 870	133 673	208
2222 12 006	- Andere Werbedrucke und Werbeschriften (z.B. Prospekte, Werbebeilagen für Zeitungen und Zeitschriften, Werbeaufkleber, Jubiläumsschriften u.ä. Werbedrucke) - im Flachdruckverfahren hergestellt	1000 DM	5 983 099	6 103 322	6 004 649	957
2222 12 007	- im Tiefdruckverfahren hergestellt	1000 DM	552 299	556 104	556 563	17
2222 12 008	- in einem anderen Druckverfahren hergestellt	1000 DM	512 082	519 314	555 185	94
2222 13 030	Andere Drucke, a.n.g. - Endlosformulare, a.n.g. (z.B. Schnelltrenn-Formulare)	1000 DM	1 649 035	1 505 873	1 356 470	197
2222 13 050	- Einlaßkarten für Veranstaltungen, Fahrscheine, Eintrittskarten u.ä. Tickets	1000 DM	67 800	75 071	79 864	78
2222 13 070	- Andere Drucke für private oder gewerbliche Zwecke (ohne Endlosformulare), wie Formblätter, Geschäftsdrucksachen, Familiendrucksachen	1000 DM	2 361 154	2 340 185	2 346 134	974
2222 13 090	- Andere Drucke, a.n.g.	1000 DM	1 261 887	1 299 624	1 501 950	265
2222 20 130	Register, Hefte, Ordner, Durchschreibesätze, aus Papier oder Pappe - Register, Briefblöcke, Merkbücher - Register, Bücher für die kaufmännische Buchführung, Auftragsbücher und Quittungsbücher	t 1000 DM	12 506 136 891	11 912 126 216	11 173 118 622	81
2222 20 150	- Briefpapierblöcke und Notizblöcke; Merkbücher und Notizbücher ohne Kalendarium	t 1000 DM	36 930 194 560	37 686 189 962	40 969 192 124	30
2222 20 170	- Merkbücher, Notizbücher und Tagebücher mit Kalendarium	t 1000 DM	8 321 140 143	9 292 142 173	9 923 120 906	10
2222 20 190	- - Andere Waren	1000 DM	237 877	251 356	256 802	75
2222 20 300	- Hefte	t 1000 DM	22 538 141 445	22 403 131 545	24 164 131 146	9
2222 20 500	- Ordner, Schnellhefter, Einbände und Aktendeckel - Durchschreibesätze und -hefte, auch mit eingelegtem Kohlepapier	t 1000 DM	131 960 636 621	106 384 571 592	103 435 564 506	40
2222 20 750	- - Endlosformulare	t 1000 DM	15 081 77 199	12 470 50 440	10 749 47 460	21
2222 20 790	- - Andere Durchschreibesätze und -hefte	t 1000 DM	11 999 61 090	14 856 51 390	14 976 44 818	37

## 5 Produktion nach Güterarten - Deutschland

Melde-Nr.	Bezeichnung	Einheit	1995	1996	1997	1997 Anzahl Unternehmen
1	2	3	4	5	6	7
2222 20 830	- Alben für Muster oder Sammlungen - - Alben für Muster oder Sammlungen (ohne Briefmarkenalben)	t 1000 DM	5 115 73 524	5 326 62 072	6 452 74 844	17
2222 20 850	- - Briefmarkenalben	t 1000 DM	1 986 .	1 907 37 428	1 861 .	5
2222 20 900	- Schreibunterlagen, Buchhüllen u.a. Waren des Schul-, Bürobedarfs und des Papierhandels aus Papier oder Pappe	1000 DM	89 545	88 874	88 086	38
2222 31 001	Druck von Büchern, Broschüren, Bilderalben, Bilderbüchern, Zeichen- und Malbüchern für Kinder, Noten, handgeschrieben oder gedruckt - von Büchern (oh. Adreß- und Telefonbücher)(z.B. Sach-, Schul-, Kunstbücher, Bilderalben und -bücher, Zeichen- und Malbücher für Kinder, Noten- u.a. Bücher) - - im Flachdruckverfahren hergestellt	1000 DM	1 727 524	1 712 892	1 709 452	426
2222 31 002	- - in einem anderen Druckverfahren hergestellt	1000 DM	145 525	136 955	116 421	29
2222 31 005	- von Adreß- und Telefonbüchern (z.B. Einwohner-, Wirtschafts-, Export- Fachadreßbücher, amtliche Telefonbücher) - - im Flachdruckverfahren hergestellt	1000 DM	.	260 988	258 208	64
2222 31 006	- - in einem anderen Druckverfahren hergestellt	1000 DM	3 639	3 832	2 469	4
2222 32 253	Andere Leistungen des Druckgewerbes - Druck von anderen Zeitungen und anderen periodischen Druckschriften, weniger als viermal wöchentlich erscheinend - - von Zeitungen (z.B. Wochenzeitungen, Sonntagszeitungen) - - - im Flachdruckverfahren	1000 DM	470 606	492 943	472 589	103
2222 32 259	- - - in einem anderen Druckverfahren	1000 DM	56 565	58 136	51 677	18
2222 32 291	- - von anderen periodischen Druckschriften und Zeitschriften (z.B. Anzeigenblätter, Annoncenzeitungen, Illustrierte, Magazine u.a. Publikumszeitschriften) - - - von Anzeigenblättern, Annoncenzeitungen - - - - im Flachdruckverfahren	1000 DM	511 141	610 294	651 111	156
2222 32 292	- - - - in einem anderen Druckverfahren	1000 DM	137 114	109 266	110 135	27
2222 32 295	- - - von Zeitschriften (z.B. Illustrierte, Magazine, Fach-, Kunden-, Mitglieder-, Werks- u.a. Publikumszeitschriften) - - - - im Flachdruckverfahren	1000 DM	1 844 741	1 849 389	1 704 107	390
2222 32 296	- - - - im Tiefdruckverfahren	1000 DM	2 196 929	2 191 834	2 020 025	15
2222 32 297	- - - - in einem anderen Druckverfahren	1000 DM	125 841	124 425	142 632	29
2222 32 300	- Druck von kartografischen Erzeugnissen aller Art (einschl. Wandkarten, topografischen Plänen und Globen, Atlanten, Landkarten)	1000 DM	87 836	70 192	66 642	32
2222 32 430	- Druck von Postkarten, Glückwunschkarten, Karten mit persönlichen Mitteilungen u.a. illustrierten Karten, Abziehbildern aller Art - - Druck von illustrierten Postkarten, Glückwunschkarten und bedruckten Karten mit persönlichen Mitteilungen	1000 DM	106 585	110 240	102 973	138
2222 32 450	- - Druck von Abziehbildern aller Art	1000 DM	206 274	206 426	229 087	45



## 5 Produktion nach Güterarten - Deutschland

Melde-Nr.	Bezeichnung	Einheit	1995	1996	1997	1997 Anzahl Unternehmen
1	2	3	4	5	6	7
2222 32 505	- Druck von Kalendern aller Art (einschl. Blöcken von Abreißkalendern, - von Wandkalendern, Bildkalendern	1000 DM	185 747	168 615	209 101	127
2222 32 509	- - von Taschenkalendern u.a. Kalendern (z.B. Tisch-, Abreiß-, Falt-, Terminkalender)	1000 DM	92 109	83 298	.	33
2222 32 700	- Druck von Bildern, Kunstblättern und Fotografien	1000 DM	129 208	242 029	231 374	55
2223 10 100	Druckweiterverarbeitung von Büchern, Zeitschriften, Werbedrucken u.a. Drucksachen - von Büchern usw. durch Falzen, Zusamentragen, Heften, Binden, Beschneiden	1000 DM	574 507	427 250	449 792	105
2223 10 300	- von Zeitschriften, Broschüren, Katalogen und Werbedrucken (z.B. Prospekten, Musterkarten usw.) durch Falzen, Zusamentragen, Heften, Klebebinden	1000 DM	465 337	501 386	562 050	114
2223 10 500	- von anderen Drucksachen, bedruckten Papieren oder Karton (z.B. Formularen, Etiketten, Kalendern) durch Falzen, Lochen, Stanzen, Prägen, Kleben, Kaschieren	1000 DM	247 842	234 043	219 985	83
2224 10 000	Satzherstellung	1000 DM	566 383	490 636	504 018	214
2224 20 010	Druckformen (z.B. Klischees, Druckplatten, Druckformzylinder) und Reproduktionen - Druckformen ohne Druckbild, nicht sensibilisiert	1000 DM	20 673	23 692	23 546	4
2224 20 030	- Hochdruck-Druckformen (z.B. Flexoklischees, Gummiklischees, Kunststoffklischees usw.) mit Druckbild	1000 DM	97 439	97 418	102 633	35
2224 20 050	- Flachdruck-Druckformen und Reproduktionen (z.B. Offset- lithos, Montagen, Offset-Druck- platten) mit Druckbild	1000 DM	1 112 406	1 001 223	942 519	266
2224 20 070	- Tiefdruckzylinder und Reproduk- tionen (z.B. Kopiervorlagen) oder Platten mit Druckbild	1000 DM	154 653	129 597	121 603	20
2225 10 003	Sonstige Dienstleistungen des Druckgewerbes - Herstellung von reprografischen Produkten (z.B. Fotokopien, Vervielfältigung von Bauplänen, Overheadfolien)	1000 DM	248 348	252 344	251 287	69
2225 10 005	- Gestaltung von Druckprodukten (z.B. Reinzeichnungen, Entwürfe)	1000 DM	28 088	35 771	42 593	31
2225 10 007	- Aufbereitung digitaler Daten (z.B. Ergänzen, Selektieren, Verknüpfen von auf EDV-Daten- trägern gespeicherten Daten)	1000 DM	39 210	47 598	59 334	31
2231 10 130	Vervielfältigung von Schallplatten, Magnettonbändern u. "Compact discs" - Vervielfältigung von Schallplatten	1000 St 1000 DM	5 924 11 506	3 542 9 648	4 188 10 234	4
2231 10 150	- - 30 cm	1000 St 1000 DM	.	.	.	1
2231 10 330	- Vervielfältigung von Magnetton- bändern, mit einer Breite von 4 mm oder weniger - - Kompaktkassetten	1000 St 1000 DM	53 154 106 754	44 104 59 758	36 238 48 521	7
2231 10 350	- - Andere Magnettonbänder	1000 St 1000 DM	-	.	.	1
2231 10 500	- Vervielfältigung von Magnetton- bändern, mit einer Breite von mehr als 4 mm bis 6,5 mm	1000 St 1000 DM	-	-	-	-
2231 10 730	- Vervielfältigung von "Compact discs" - - 12 cm	1000 St 1000 DM	419 115 830 537	448 218 862 726	479 906 852 170	11
2231 10 750	- - 7 cm	1000 St 1000 DM	.	.	.	2

## 5 Produktion nach Güterarten - Deutschland

Melde-Nr.	Bezeichnung	Einheit	1995	1996	1997	1997 Anzahl Unternehmen
1	2	3	4	5	6	7
2232 10 100	Vervielfältigung von Magnetbändern mit Bildaufzeichnungen - mit einer Breite von 4 mm oder weniger	1000 St 1000 DM	- -	- -	- -	-
2232 10 300	- mit einer Breite von mehr als 4 mm bis 6,5 mm	1000 St 1000 DM	. .	- -	. .	1
2232 10 500	- mit einer Breite von mehr als 6,5 mm	1000 St 1000 DM	15 949 101 557	18 358 104 996	17 018 .	6
2232 10 700	- Vervielfältigung v. "Video discs" und von anderen Aufzeichnungs-trägern	1000 DM	.	16 854	14 930	8
2233 10 300	- Vervielfältigung von Magnetbändern mit EDV-Daten, mit einer Breite von 4 mm oder weniger	1000 St 1000 DM	- -	- -	- -	-
2233 10 500	- Vervielfältigung von Magnetbändern mit EDV-Daten, mit einer Breite von mehr als 4 mm	1000 St 1000 DM	. .	. .	. .	1
2233 10 700	- Vervielfältigung von anderen Trägern mit EDV-Daten (z.B. auf Platten, CD-ROM, Disketten)	1000 DM	.	.	.	18
Kokereierzeugnisse, Mineralöl- zeugnisse, Spalt- und Brutstoffe						
Koks und Schmelzkoks aus Steinkohle und Braunkohle, auch agglomeriert - Koks und Schmelzkoks aus Steinkohle						
2310 10 330	- - Zechenkoks	t-Trocken * TJ *	4 799 171 137 496	4 818 618 138 366	4 885 213 139 961	.
	darunter zum Absatz bestimmt	t-Trocken * TJ *	4 700 493 134 669	4 428 947 126 888	4 428 571 126 878	.
		1000 DM	1 014 435	980 086	1 017 883	
2310 10 350	- - Hütten- und Gaswerkskoks	t-Trocken * TJ *	6 305 881 180 666	5 832 726 167 109	5 858 824 167 858	.
	darunter zum Absatz bestimmt	t-Trocken * TJ *	6 305 881 180 666	5 832 726 167 109	5 858 824 167 858	.
		1000 DM	1 362 179	1 290 254	1 346 235	
2310 10 500	- Koks und Schmelzkoks aus Braunkohle	t-Trocken * TJ *	191 883 5 705	172 017 5 149	185 379 5 550	.
	darunter zum Absatz bestimmt	t-Trocken * TJ *	191 883 5 705	172 017 5 149	185 379 5 550	.
		1000 DM	45 237	42 828	47 549	
Teer aus Steinkohle, Braunkohle u.a. Mineralteere, auch entwässert oder teilweise destilliert (einschl. rekonstituierter Teere)						
2310 20 100	- Teer aus Steinkohle	t * TJ *	385 383 14 521	369 655 13 927	355 253 13 387	.
	darunter zum Absatz bestimmt	t * TJ *	385 383 14 521	369 655 13 927	355 253 13 387	.
		1000 DM	31 750	29 503	42 633	
2310 20 300	- Teer aus Braunkohle	t * TJ *	- -	- -	- -	-
	darunter zum Absatz bestimmt	t * TJ *	- -	- -	- -	-
		1000 DM	-	-	-	
2310 20 500	- Rohbenzol u.a. Mineralteere	t * TJ *	103 254 4 086	99 679 3 943	91 370 3 615	.
	darunter zum Absatz bestimmt	t * TJ *	103 254 4 086	99 679 3 943	91 370 3 615	.
		1000 DM	12 883	7 732	12 382	
2320 11 300	Motorenbenzin (einschl. Flugbenzin) - Flugbenzin	t 1000 DM	- -	- -	- -	-
2320 11 530	- - mit einer Oktanzahl von weniger als 95	t 1000 DM	8 932 722 1 453 847	8 708 647 1 433 028	8 344 562 1 408 784	13
	darunter Lohnarbeit	t 1000 DM	5 037 188 335 571	5 108 085 220 015	5 387 547 209 474	7
2320 11 550	- - mit einer Oktanzahl von 95 oder mehr	t 1000 DM	13 830 664 2 519 003	15 808 959 2 780 008	16 136 633 2 907 622	12
	darunter Lohnarbeit	t 1000 DM	8 203 783 578 139	9 774 479 404 297	10 636 940 398 895	7
2320 11 700	- Motorenbenzin (Normal- und Superbenzin) mit einem Bleigehalt von mehr als 0,013 g/l	t 1000 DM	1 590 632 301 355	584 265 .	. .	1
	darunter Lohnarbeit	t 1000 DM	922 775 68 644	338 414 .	. .	1
2320 12 000	Flugturbinenkraftstoff, leicht	t 1000 DM	- -	- -	- -	-

## 5 Produktion nach Güterarten - Deutschland

Melde-Nr.	Bezeichnung	Einheit	1995	1996	1997	1997 Anzahl Unternehmen
1	2	3	4	5	6	7
	Leichtöle, Spezialbenzin					
	- Leichtöle, zur Bearbeitung in begünstigten Verfahren und zur chemischen Umwandlung; Benzinkomponenten	t	*			
2320 13 310	- Leichtöle, zur Bearbeitung in begünstigten Verfahren und zur chemischen Umwandlung	t	8 028 282	10 057 049	9 691 027	16
	darunter zum Absatz bestimmt	t	4 634 706	3 962 399	4 074 817	13
		1000 DM	784 615	783 231	912 090	
2320 13 330	- - Benzinkomponenten	t	*			12
	darunter zum Absatz bestimmt	t	2 250 972	1 302 317	1 098 680	12
	darunter Lohnarbeit	t	215 564	309 786	275 456	
		1000 DM	1 534 294	537 092	516 741	6
			11 741	12 087	21 100	
2320 13 530	- Spezialbenzine	t	*			5
	- - Testbenzin (white spirit)	t	66 401	83 971	84 364	5
	darunter zum Absatz bestimmt	t	66 401	83 971	84 364	5
	darunter Lohnarbeit	t	27 841	39 352	44 591	1
		1000 DM	.	.	.	
2320 13 550	- - Andere Spezialbenzine	t	*			6
	darunter zum Absatz bestimmt	t	.	.	.	5
		1000 DM	7 538	7 192	11 173	
2320 13 900	- Andere Leichtöle	t	*			4
	darunter zum Absatz bestimmt	t	.	34 543	34 767	3
		1000 DM	.	.	.	
2320 14 000	Leuchtöl (Kerosin)	t	*			12
	darunter zum Absatz bestimmt	t	3 177 399	3 314 886	3 626 195	12
	darunter Lohnarbeit	t	3 177 399	3 314 886	3 626 195	12
		1000 DM	645 425	788 126	916 490	
		1000 DM	1 245 562	1 162 964	1 234 829	5
			115 189	55 462	56 799	
	Andere mittelschwere Öle (ohne Leuchtöl (Kerosin))	t	*			
2320 15 300	- Mittelschwere Öle, zur Bearbeitung in begünstigten Verfahren und zur chemischen Umwandlung	t	*			2
	darunter zum Absatz bestimmt	t	.	.	.	2
		1000 DM	.	.	.	
2320 15 900	- Andere mittelschwere Öle, a.n.g.	t	*			7
	darunter zum Absatz bestimmt	t	.	109 551	.	7
		1000 DM	48 647	109 551	60 917	
	Gasöl	t	*			
	- Gasöl, zur Bearbeitung in begünstigten Verfahren und zur chemischen Umwandlung; Mitteldestillatkomponenten	t	*			2
2320 16 110	- Gasöl, zur Bearbeitung in begünstigten Verfahren und zur chemischen Umwandlung	t	*			2
	darunter zum Absatz bestimmt	t	.	.	.	
		1000 DM	.	.	.	
2320 16 130	- - Mitteldestillatkomponenten	t	*			13
	darunter zum Absatz bestimmt	t	1 542 369	1 890 644	1 279 730	13
	darunter Lohnarbeit	t	218 984	283 886	264 157	
		1000 DM	558 220	1 005 322	.	6
		1000 DM	8 435	34 949	.	
2320 16 530	- - Dieselkraftstoff und leichtes Heizöl	t	*			15
	darunter Lohnarbeit	t	21 596 926	21 745 948	21 407 030	
		1000 DM	3 160 274	3 555 245	3 224 904	
		1000 DM	12 103 897	12 860 892	13 886 671	7
			663 589	443 389	441 961	
2320 16 550	- - Leichtes Heizöl	t	*			19
	darunter zum Absatz bestimmt	t	23 158 587	24 509 945	22 787 203	19
		1000 DM	3 401 960	4 035 545	3 337 757	
2320 16 700	- Anderes Gasöl	t	*			1
	darunter zum Absatz bestimmt	t	.	.	.	1
		1000 DM	.	.	.	
2320 17 310	Heizöle, mittelschwer und schwer	t	*			
	- Heizöle, hochsiedende Komponenten	t	*			
	- - Heizöle, zur Bearbeitung in begünstigten Verfahren und zur chemischen Umwandlung	t	*			
	darunter zum Absatz bestimmt	t	.	.	.	
		1000 DM	.	.	.	
2320 17 330	- - Hochsiedende Komponenten	t	*			8
	darunter zum Absatz bestimmt	t	454 905	393 658	469 872	8
	darunter Lohnarbeit	t	29 718	24 235	40 791	
		1000 DM	273 610	225 891	211 692	5
		1000 DM	3 818	3 181	2 393	
2320 17 500	- Heizöle, mittelschwer und schwer	t	*			22
	darunter zum Absatz bestimmt	t	12 469 846	12 474 431	11 661 390	22
		1000 DM	12 469 846	12 474 431	11 661 390	
			894 215	864 691	839 512	

## 5 Produktion nach Güterarten - Deutschland

Melde-Nr.	Bezeichnung	Einheit	1995	1996	1997	1997 Anzahl Unternehmen
1	2	3	4	5	6	7
2320 18 310	Schmieröle, andere Öle - Schmieröle, andere Öle - - Schmieröle, zur Bearbeitung in begünstigten Verfahren und zur chemischen Umwandlung darunter zum Absatz bestimmt	t t 1000 DM	* 366 077 366 077 264 781	321 281 321 281 206 331	236 970 236 970 142 703	10 10
2320 18 330	- - Motoren-, Kompressoren- und Turbinenöle	t 1000 DM	460 953 1 336 350	460 592 1 239 819	461 859 1 250 494	17
2320 18 350	- - Hydrauliköle	t 1000 DM	151 438 214 587	142 495 191 665	141 892 193 728	23
2320 18 370	- - Weißöle; Paraffinum liquidum	t 1000 DM	91 559 114 350	86 021 99 545	100 557 98 147	6
2320 18 530	- Getriebeöle; Metallbearbeitungs-, Formen- und Korrosionsschutzöle; Elektro-Isolieröle - - Getriebeöle	t 1000 DM	90 193 251 958	88 127 259 885	85 148 266 656	21
2320 18 550	- - Metallbearbeitungs-, Formen- und Korrosionsschutzöle	t 1000 DM	98 435 304 750	96 198 301 539	102 737 330 411	36
2320 18 570	- - Elektro-Isolieröle	t 1000 DM	36 408 41 961	34 916 42 980	37 579 39 019	8
2320 18 700	- Andere Schmieröle und andere Öle darunter zum Absatz bestimmt	t t 1000 DM	* 325 493 546 313	356 576 660 082	342 013 694 101	33 33
2320 21 300	Flüssiggas - Propangas darunter zum Absatz bestimmt	t TJ t TJ 1000 DM	* 1 282 520 58 003 1 238 720 56 399 209 093	1 164 057 53 098 1 133 474 52 029 201 578	1 070 513 48 811 1 029 592 47 273 186 059	14 14
2320 21 500	- Butangas darunter zum Absatz bestimmt	t TJ t TJ 1000 DM	* . 1 972 999 86 327 236 754	. . 1 737 907 79 858 199 706	. . 1 646 460 75 607 193 164	14 14
2320 22 500	Ethylen, Propylen, Butylen, Butadien u.a. verflüssigte und gasförmige Kohlenwasserstoffe (ohne Erdölgas) - Ethylen, Propylen, Butylen und Butadien darunter zum Absatz bestimmt	t t 1000 DM	* - - -	- - -	- - -	- -
2320 22 900	- Andere verflüssigte und gasförmige Kohlenwasserstoffe (z.B. Raffineriegas) darunter zum Absatz bestimmt darunter Lohnarbeit	t TJ t TJ 1000 DM t TJ 1000 DM	* 5 029 532 233 939 4 258 694 199 216 725 696 1 586 838 72 615 113 540	5 129 045 310 007 4 320 680 223 987 728 828 1 596 541 77 194 79 416	5 231 075 352 461 4 237 490 226 459 693 992 1 771 491 85 658 77 404	16 15 7
2320 31 000	Vaselin; Paraffin, mikrokristallines Erdölwachs, paraffinische Rückstände, Ozokerit, Montanwachs, Torfwachs, andere Mineralwachse darunter zum Absatz bestimmt	t t 1000 DM	* 548 076 482 066	541 533 453 392	602 934 510 212	13 13
2320 32 100	Petrolkoks darunter zum Absatz bestimmt darunter Lohnarbeit	t TJ t TJ 1000 DM t TJ 1000 DM	* 1 629 185 48 416 1 629 185 48 416 193 356 731 625 21 793 46 800	1 731 839 50 742 1 731 839 50 742 207 956 864 618 25 334 19 735	1 736 811 50 889 1 736 811 50 889 178 142 1 195 298 35 024 23 174	10 10 5
2320 32 300	Bitumen aus Erdöl darunter zum Absatz bestimmt	t t 1000 DM	* 3 714 502 420 615	3 423 587 353 345	3 463 462 352 392	13 13
2320 32 900	Andere Rückstände aus Erdöl oder öl aus bituminösen Mineralien darunter zum Absatz bestimmt	t t 1000 DM	* 2 568 359 2 568 359 539 638	1 498 779 1 498 779 285 366	1 600 015 1 600 015 304 148	17 17
2330 11 000	Natürliches Uran und seine Verbindungen; Legierungen, Dispersionen usw., die natürliches Uran oder seine Verbindungen enthalten (EURATOM) darunter zum Absatz bestimmt	kg kg 1000 DM	* - - -	- - -	- - -	- -

## 5 Produktion nach Güterarten - Deutschland

Melde-Nr.	Bezeichnung	Einheit	1995	1996	1997	1997 Anzahl Unternehmen
1	2	3	4	5	6	7
2330 12 000	An U 235 angereichertes Uran und seine Verbindungen; Plutonium und seine Verbindungen; Legierungen, Dispersionen usw., die an U 235 angereichertes Uran, Plutonium oder deren Verbindungen enthalten (EURATOM)	kg	*	.	.	1
	darunter zum Absatz bestimmt	kg	.	.	.	1
		1000 DM	.	.	.	
2330 13 000	An U 235 abgereichertes Uran und seine Verbindungen; Thorium und seine Verbindungen; Legierungen, Dispersionen usw., die an U 235 abgereichertes Uran oder seine Verbindungen enthalten (EURATOM)	kg	*	-	-	-
	darunter zum Absatz bestimmt	kg	-	-	-	-
		1000 DM	-	-	-	-
2330 14 000	Andere radioaktive Elemente, Isotope und Verbindungen; Legierungen, Dispersionen usw., die diese Elemente enthalten; radioaktive Rückstände	GBq	*	-	-	-
	darunter zum Absatz bestimmt	GBq	-	-	-	-
		1000 DM	-	-	-	-
2330 20 000	Nicht bestrahlte Brennstoffelemente (EURATOM)	kg	*	.	.	1
	darunter zum Absatz bestimmt	kg	.	.	.	1
		1000 DM	.	.	.	
2330 90 000	Wiederaufarbeitung von radioaktiven Brennelementen	1000 DM	-	-	-	-
2399 00 000	Veredlung von Erzeugnissen dieser Güterabteilung (ohne Wiederaufarbeitung von radioaktiven Brennelementen)	1000 DM	.	.	.	1
	Chemische Erzeugnisse					
	Edelgase, Wasserstoff, Stickstoff, Sauerstoff					
2411 11 200	- Argon	1000 m3	*	154 133	170 335	14
	darunter zum Absatz bestimmt	1000 m3	.	.	.	14
		1000 DM	238 417	263 235	258 094	
2411 11 300	- Edelgase (ohne Argon)	1000 m3	*	.	.	3
	darunter zum Absatz bestimmt	1000 m3	.	.	.	3
		1000 DM	8 763	13 038	12 929	
2411 11 500	- Wasserstoff	1000 m3	*	2 370 838	2 711 947	19
	darunter zum Absatz bestimmt	1000 m3	1 087 586	1 142 752	1 274 574	18
		1000 DM	134 980	150 150	173 210	
2411 11 600	- Stickstoff	1000 m3	*	3 342 312	3 875 360	17
	darunter zum Absatz bestimmt	1000 m3	2 516 944	3 084 129	3 109 941	16
		1000 DM	401 444	423 538	424 120	
2411 11 700	- Sauerstoff	1000 m3	*	6 155 102	6 221 390	21
	darunter zum Absatz bestimmt	1000 m3	3 858 571	4 259 382	4 494 774	18
		1000 DM	661 167	629 804	701 614	
	Gasförmige anorganische Sauerstoffverbindungen der Nichtmetalle (ohne Schwefeldioxid)					
2411 12 350	- Kohlenstoffdioxid	t	*	.	.	11
	- - gasförmig oder flüssig	t	.	.	.	11
	darunter zum Absatz bestimmt	1000 DM	806 682	1 084 700	1 062 677	
			68 894	63 111	58 446	
2411 12 370	- - fest	t	*	.	.	2
	darunter zum Absatz bestimmt	t	37 319	.	.	2
		1000 DM	16 903	.	.	
2411 12 500	- Schwefeltrioxid, Diarsentrioxid	t	*	.	.	1
	darunter zum Absatz bestimmt	t	.	.	.	1
		1000 DM	.	.	.	
2411 12 700	- Stickstoffoxide	t	*	-	-	-
	darunter zum Absatz bestimmt	t	-	-	-	-
		1000 DM	-	-	-	-
2411 12 900	- Andere anorganische Sauerstoffverbindungen der Nichtmetalle	t	*	277 138	.	3
	darunter zum Absatz bestimmt	t	.	.	369 071	2
		1000 DM	2 176	2 680	.	
2411 13 000	Flüssige Luft (einschl. von Edelgasen befreiter flüssiger Luft); Preßluft	t	*	381 961	383 175	3
	darunter zum Absatz bestimmt	t	.	.	389 052	2
		1000 DM	.	.	.	
2412 11 300	Zinkoxid; Zinkperoxid; Titanoxide	t	*	59 568	60 076	8
	- Zinkoxid; Zinkperoxid	t	.	.	58 372	8
	darunter zum Absatz bestimmt	1000 DM	109 822	108 191	124 652	
2412 11 500	- Titanoxide	t-TiO2	*	300 625	405 192	5
	darunter zum Absatz bestimmt	t-TiO2	.	.	450 490	5
		1000 DM	904 120	828 168	870 415	

5 Produktion nach Güterarten - Deutschland

Melde-Nr.	Bezeichnung	Einheit	1995	1996	1997	1997 Anzahl Unternehmen
1	2	3	4	5	6	7
	Chromoxide und -hydroxide; Manganoxide; Bleioxide; Mennige und Orangemennige; Kupferoxide und -hydroxide					
2412 12 150	- Chromoxide und -hydroxide - Chromtrioxid darunter zum Absatz bestimmt	t t 1000 DM	* . .	. . .	. . .	2 2
2412 12 190	- - Chromoxide und -hydroxide (ohne Chromtrioxid) darunter zum Absatz bestimmt	t t 1000 DM	* 16 887 136 040	23 391 23 391 140 123	23 576 23 576 137 716	3 3
2412 12 350	- Manganoxide - Mangandioxid darunter zum Absatz bestimmt	t t 1000 DM	* . .	. . .	. . .	1 1
2412 12 390	- - Manganoxide (ohne Mangandioxid) darunter zum Absatz bestimmt	t t 1000 DM	* - -	- - -	- - -	- -
2412 12 530	- Bleioxide; Mennige und Orangemennige - - Bleimonoxid (Lithargyrum, Massicot) darunter zum Absatz bestimmt	t t 1000 DM	* - -	- - -	- - -	- -
2412 12 550	- - Mennige und Orangemennige darunter zum Absatz bestimmt	t-PbO t-PbO 1000 DM	* 16 525 16 525 21 968	22 465 22 465 35 575	22 271 22 271 33 192	3 3
2412 12 570	- - Andere Bleioxide darunter zum Absatz bestimmt	t t 1000 DM	* . .	40 432 40 432 55 846	49 657 49 657 66 545	4 4
2412 12 700	- Kupferoxide und -hydroxide darunter zum Absatz bestimmt	t t 1000 DM	* 99 99 384	. . 154	8 8 143	3 3
	Ausgewählte anorganische Basen; ausgewählte Metalloxide (einschl. Erdfarben, Metallohydroxiden und -peroxiden, a.n.g.) - Eisenoxide und -hydroxide, Erdfarben					
2412 13 130	- - Eisenoxide und -hydroxide darunter zum Absatz bestimmt	t t 1000 DM	* 254 635 556 423	. 194 858 492 122	. 210 100 509 955	10 10
2412 13 150	- - Erdfarben (Geschönte Farben) mit einem Gehalt an gebundenem Eisen von 70 GHT oder mehr, berechnet als Fe2O3 darunter zum Absatz bestimmt	t t 1000 DM	* . . .	. . .	. . .	2 2
2412 13 300	- Cobaltoxide und -hydroxide; handelsübliche Cobaltoxide darunter zum Absatz bestimmt	t t 1000 DM	* . . 9 140	173 173 10 763	133 133 9 570	3 3
2412 13 530	- Lithiumoxide und -hydroxid; Vanadiumoxide und -hydroxid darunter zum Absatz bestimmt	t t 1000 DM	* . . .	. . .	. . .	1 1
2412 13 550	- - Vanadiumoxide und -hydroxide darunter zum Absatz bestimmt	t t 1000 DM	* - - -	- - -	- - -	- -
2412 13 630	- Nickeloxide und -hydroxide, Germaniumoxide und Zirkonoxid - Nickeloxide und -hydroxide darunter zum Absatz bestimmt	t t 1000 DM	* 348 348 7 637	. . .	. . .	2 2
2412 13 650	- - Germaniumoxide und Zirkonoxid darunter zum Absatz bestimmt	t t 1000 DM	* . . .	- - -	- - -	- -
2412 13 730	- Molybdänoxide und -hydroxide, Antimonoxide - Molybdänoxide und -hydroxide darunter zum Absatz bestimmt	t t 1000 DM	* . . .	. . .	. . .	1 1
2412 13 750	- - Antimonoxide darunter zum Absatz bestimmt	t t 1000 DM	* . . .	616 . .	657 . .	3 3
2412 13 900	- Andere anorganische Basen, weder in den Unterkategorien 2412 11 bis 2412 13 noch in der Unterkategorie 2413 15 genannt darunter zum Absatz bestimmt	t t 1000 DM	* 27 944 27 944 104 016	24 493 24 493 98 901	18 390 18 390 124 161	10 10

5 Produktion nach Güterarten - Deutschland

Melde-Nr.	Bezeichnung	Einheit	1995	1996	1997	1997 Anzahl Unternehmen
1	2	3	4	5	6	7
	Synthetische organische Farbmittel, auch chemisch einheitlich; Farbstoffe sowie Zubereitungen auf deren Grundlage; synthetische organische Erzeugnisse als fluoreszierende Aufheller; Farblacke und Zubereitungen auf deren Grundlage					
2412 21 100	- Dispersionsfarbstoffe und Zubereitungen darunter zum Absatz bestimmt	t t 1000 DM	* 29 651 313 756	21 489 279 420	14 804 293 477	12 12
2412 21 200	- Säurefarbstoffe, auch metallisiert und Beizenfarbstoffe sowie Zubereitungen darunter zum Absatz bestimmt	t t 1000 DM	* 31 077 435 734	32 216 27 406 463 529	27 683 27 683 392 766	22 22
2412 21 300	- Basische Farbstoffe und Zubereitungen darunter zum Absatz bestimmt	t t 1000 DM	* 25 099 18 216 263 570	22 922 22 922 249 933	27 166 27 166 276 110	7 7
2412 21 400	- Direktfarbstoffe und Zubereitungen darunter zum Absatz bestimmt	t t 1000 DM	* 38 050 153 009	16 523 134 612	14 470 116 483	11 11
	- Küpfenfarbstoffe, Reaktivfarbstoffe, organische Pigmente sowie andere synthetische organische Farbmittel und deren Zubereitungen					
2412 21 503	- - Synthetische Lebensmittelfarben darunter zum Absatz bestimmt	t t 1000 DM	* 2 162 150 074	2 203 149 483	2 278 166 889	5 5
2412 21 509	- - Andere Küpfenfarbstoffe, Reaktivfarbstoffe, organische Pigmente sowie andere synthetische organische Farbmittel und deren Zubereitungen darunter zum Absatz bestimmt	t t 1000 DM	* 109 510 90 441 2 578 692	104 761 82 469 2 202 537	121 032 92 189 2 528 993	18 18
2412 21 600	- Synthetische organische Erzeugnisse als fluoreszierende Aufheller darunter zum Absatz bestimmt	t t 1000 DM	* 87 242 354 426	84 323 84 162 375 592	84 505 84 431 390 264	7 7
2412 21 700	- Farblacke; Zubereitungen auf der Grundlage von Farblacken darunter zum Absatz bestimmt	t t 1000 DM	* . . .	. . . . .	. . . . .	2 2
	Pflanzliche Gerbstoffauszüge; Tannine und ihre Derivate; Farbmittel pflanzlichen oder tierischen Ursprungs (ohne Tierisches Schwarz), auch chemisch einheitlich und Zubereitungen auf deren Grundlage					
2412 22 500	- Pflanzliche Gerbstoffauszüge, Tannine und ihre Salze, Ether, Ester und andere Derivate darunter zum Absatz bestimmt	t t 1000 DM	* - - -	- - -	- - -	- -
	- Farbmittel pflanzlichen oder tierischen Ursprungs und Zubereitungen auf der Grundlage dieser Farbstoffe (ohne Tierisches Schwarz)					
2412 22 703	- - Natürliche Lebensmittelfarben darunter zum Absatz bestimmt	t t 1000 DM	* 1 602 29 344	2 014 2 014 35 455	1 408 1 408 33 897	3 3
2412 22 709	- - Andere Farbmittel pflanzlichen oder tierischen Ursprungs (einschl. Farbstoffauszüge, ohne Tierisches Schwarz) und Zubereitungen auf der Grundlage dieser Farbstoffe darunter zum Absatz bestimmt	t t 1000 DM	* . . .	1 797 . .	. . .	2 1
	Synthetische organische Gerbstoffe; anorganische Gerbstoffe, Gerbstoffzubereitungen, auch natürliche Gerbstoffe enthaltend; Enzymzubereitungen zum Vorgerben					
2412 23 300	- Synthetische organische Gerbstoffe darunter zum Absatz bestimmt	t t 1000 DM	* 31 533 77 773	37 680 83 482	29 826 58 540	7 7
2412 23 500	- Anorganische Gerbstoffe, Gerbstoffzubereitungen, auch natürliche Gerbstoffe enthaltend; Enzymzubereitungen zum Vorgerben darunter zum Absatz bestimmt	t t 1000 DM	* 90 536 . .	102 361 . .	100 036 161 771	5 5

5 Produktion nach Güterarten - Deutschland

Melde-Nr.	Bezeichnung	Einheit	1995	1996	1997	1997 Anzahl Unternehmen
1	2	3	4	5	6	7
	Andere Farbmittel, Pigmente und deren Zubereitungen; anorganische Erzeugnisse als Luminophore, auch chemisch einheitlich					
2412 24 150	- Pigmente und Zubereitungen auf der Grundlage von Titandioxid mit einem Gehalt an Titandioxid von 80 GHT oder mehr darunter zum Absatz bestimmt	t-TiO2 t-TiO2 1000 DM	*	.	.	8 8
2412 24 190	- mit einem Gehalt an Titandioxid von weniger als 80 GHT darunter zum Absatz bestimmt	t-TiO2 t-TiO2 1000 DM	*	9 332 129 081	8 120 .	7 091 .
2412 24 300	- Pigmente und Zubereitungen auf der Grundlage von Chromverbindungen darunter zum Absatz bestimmt	t t 1000 DM	*	2 645 26 306	2 406 24 114	2 581 25 230
2412 24 500	- Pigmente und Zubereitungen auf der Grundlage von Cadmiumverbindungen darunter zum Absatz bestimmt	t t 1000 DM	*	148 148 4 301	91 91 2 499	80 80 2 097
2412 24 700	- Ultramarin, Lithopone und andere Pigmente und Zubereitungen, Magnetit, anorganische Erzeugnisse als Luminophore darunter zum Absatz bestimmt	t t 1000 DM	*	167 389 160 883 466 657	210 647 .	184 024 .
	Halogene; Schwefel; Kohlenstoff; andere nicht gasförmige Nichtmetalle					
2413 11 110	- Halogene - - Chlor darunter zum Absatz bestimmt	t t 1000 DM	*	3 281 236 608 205 191 122	3 099 946 632 510 159 124	3 529 261 737 137 213 742
2413 11 130	- - Jod darunter zum Absatz bestimmt	t t 1000 DM	*	- - -	- - -	- - -
2413 11 150	- - Fluor darunter zum Absatz bestimmt	t t 1000 DM	*	.	.	.
2413 11 170	- - Brom darunter zum Absatz bestimmt	t t 1000 DM	*	- - -	.	.
2413 11 200	- Sublimierter oder gefällter Schwefel; kolloider Schwefel darunter zum Absatz bestimmt	t t 1000 DM	*	1 247 278 1 224 294 79 879	1 324 729 .	1 438 777 .
2413 11 300	- Ruß darunter zum Absatz bestimmt	t t 1000 DM	*	330 799 473 444	315 587 446 064	337 579 482 738
2413 11 400	- Bor; Tellur darunter zum Absatz bestimmt	t t 1000 DM	*	.	.	.
2413 11 530	- Silicium - mit einem Gehalt an Silicium von 99,99 GHT oder mehr darunter zum Absatz bestimmt	t t 1000 DM	*	.	.	.
2413 11 550	- mit einem Gehalt an Silicium von weniger als 99,99 GHT darunter zum Absatz bestimmt	t t 1000 DM	*	.	.	.
2413 11 600	- Phosphor darunter zum Absatz bestimmt	t t 1000 DM	*	.	.	.
2413 11 700	- Arsen darunter zum Absatz bestimmt	t t 1000 DM	*	.	.	.
2413 11 900	- Selen darunter zum Absatz bestimmt	t t 1000 DM	*	.	.	.
	Halogen- oder Schwefelverbindungen der Nichtmetalle					
2413 12 350	- Halogenide und Halogenoxide der Nichtmetalle - - Chloride und Chloridoxide des Phosphors darunter zum Absatz bestimmt	t t 1000 DM	*	87 323 73 250	106 744 86 625	124 143 99 719
2413 12 370	- Halogenide und Halogenoxide der Nichtmetalle (ohne Chloride und Chloridoxide des Phosphors) darunter zum Absatz bestimmt	t t 1000 DM	*	137 589 107 214	78 236 106 337	93 647 140 563
2413 12 500	- Kohlenstoffdisulfid darunter zum Absatz bestimmt	t t 1000 DM	*	.	.	.



## 5 Produktion nach Güterarten - Deutschland

Melde-Nr.	Bezeichnung	Einheit	1995	1996	1997	1997 Anzahl Unternehmen
1	2	3	4	5	6	7
2413 12 700	- Sulfide der Nichtmetalle (ohne Kohlenstoffdisulfid); handelsübliches Phosphortrisulfid darunter zum Absatz bestimmt	t t 1000 DM	* . .	. . .	- - -	- - -
	Alkalimetalle, Erdalkalimetalle; Seltenerdmetalle; Scandium und Yttrium, auch untereinander gemischt oder miteinander legiert; Quecksilber					
2413 13 250	- Alkalimetalle - - Natrium darunter zum Absatz bestimmt	t t 1000 DM	* - -	- - -	- - -	- - -
2413 13 290	- - Alkalimetalle (ohne Natrium) darunter zum Absatz bestimmt	t t 1000 DM	* - -	- - -	- - -	- - -
2413 13 300	- Calcium darunter zum Absatz bestimmt	t t 1000 DM	* - -	- - -	- - -	- - -
2413 13 500	- Strontium und Barium darunter zum Absatz bestimmt	t t 1000 DM	* - -	- - -	- - -	- - -
2413 13 700	- Seltenerdmetalle, Scandium und Yttrium darunter zum Absatz bestimmt	t t 1000 DM	* - -	- - -	- - -	- - -
2413 13 800	- Quecksilber darunter zum Absatz bestimmt	t t 1000 DM	* - -	. . .	. . .	2 2
	Anorganische Säuren (ohne Salpetersäure, Nitriersäuren); nicht gasförmige anorganische Sauerstoffverbindungen der Nichtmetalle					
2413 14 130	- Chlorwasserstoff (Salzsäure), Chloroschwefelsäure - - Chlorwasserstoff (Salzsäure) darunter zum Absatz bestimmt	t-HCl t-HCl 1000 DM	* 897 683 328 948 119 524	1 057 755 334 080 104 461	1 448 244 372 096 110 521	26 24
2413 14 150	- - Chloroschwefelsäure darunter zum Absatz bestimmt	t t 1000 DM	* 17 774 8 248 4 110	26 949 10 804 4 351	. . 4 502	4 4
2413 14 330	- Schwefelsäure, Oleum - - Schwefelsäure darunter zum Absatz bestimmt	t-SO2 t-SO2 1000 DM	* 2 353 983 1 387 351 125 620	2 204 221 1 224 706 111 791	2 473 860 1 370 009 115 575	29 24
2413 14 350	- - Oleum darunter zum Absatz bestimmt	t-SO2 t-SO2 1000 DM	* 487 983 246 659 23 719	396 102 216 166 20 593	329 618 143 691 13 231	9 8
2413 14 530	- Diphosphorpentaoxid, Phosphorsäure und Polyphosphorsäuren - - Diphosphorpentaoxid darunter zum Absatz bestimmt	t-P2O5 t-P2O5 1000 DM	* . . . . . .	. . . . . .	12 412 20 466	3 3
2413 14 550	- - Phosphorsäure und Polyphosphorsäuren darunter zum Absatz bestimmt	t-P2O5 t-P2O5 1000 DM	* 44 960 37 624	52 568 38 906	60 917 47 514	9 8
2413 14 600	- Boroxide; Borsäuren; andere anorganische Säuren (ohne Fluorwasserstoff) darunter zum Absatz bestimmt	t t 1000 DM	* 111 441 50 890	103 840 45 199	102 055 67 379	9 9
2413 14 730	- Fluorwasserstoff, Siliciumdioxid, Schwefeldioxid - - Fluorwasserstoff (Flußsäure) darunter zum Absatz bestimmt	t-HF t-HF 1000 DM	* 92 106 61 389 111 790	118 110 61 315 118 526	129 154 63 520 131 479	9 7
2413 14 750	- - Siliciumdioxid darunter zum Absatz bestimmt	t-SiO2 t-SiO2 1000 DM	* 266 392 131 663 606 902	140 321 131 663 607 846	153 643 143 229 681 880	14 14
2413 14 770	- - Schwefeldioxid darunter zum Absatz bestimmt	t-SO2 t-SO2 1000 DM	* 281 306 61 283 25 810	509 471 55 186 23 861	531 018 51 649 20 543	6 6
	Hydroxide und Peroxide des Natriums, Kaliums oder Magnesiums; Oxide, Hydroxide und Peroxide des Strontiums oder Bariums; Aluminiumhydroxid; Hydrazin und Hydroxylamin und ihre anorganischen Salze					
2413 15 250	- Natriumhydroxid - - fest (Ätznatron) darunter zum Absatz bestimmt	t-NaOH t-NaOH 1000 DM	* 45 168 30 064	. . . 29 055	44 101 29 100	4 4
2413 15 270	- - in wäßriger Lösung (Natronlauge) darunter zum Absatz bestimmt	t-NaOH t-NaOH 1000 DM	* 3 400 047 1 840 441 691 062	3 369 355 1 786 454 659 820	2 996 148 1 945 960 574 943	23 23

## 5 Produktion nach Güterarten - Deutschland

Melde-Nr.	Bezeichnung	Einheit	1995	1996	1997	1997 Anzahl Unternehmen
1	2	3	4	5	6	7
2413 15 350	- Kaliumhydroxid - - fest (Atzkali) darunter zum Absatz bestimmt	t-KOH t-KOH 1000 DM	* . .	. . 11 680	. . .	3 3
2413 15 370	- - in wäßriger Lösung (Kalilauge) darunter zum Absatz bestimmt	t-KOH t-KOH 1000 DM	* . .	138 808 . .	131 875 . 54 683	3 3
2413 15 500	- Peroxide des Natriums oder des Kaliums darunter zum Absatz bestimmt	t t 1000 DM	* - -	- - -	- - -	- -
2413 15 600	- Magnesiumhydroxid und -peroxid; Oxide, Hydroxide und Peroxide des Strontiums oder des Bariums darunter zum Absatz bestimmt	t t 1000 DM	* . .	. . 18 151	. . 17 795	3 3
2413 15 700	- Aluminiumhydroxid darunter zum Absatz bestimmt	t-Al2O3 t-Al2O3 1000 DM	* . .	. . 322 436 255 119	. . 333 610 297 793	4 4
2413 15 800	- Hydrazin und Hydroxylamin und ihre anorganischen Salze darunter zum Absatz bestimmt	t t 1000 DM	* . .	65 045 . 51 268	70 545 . 58 873	3 3
2413 21 100	Fluoride, Fluorosilikate, -aluminat und andere komplexe Fluorosilicate; Chloride (ohne Ammoniumchlorid), Chloridoxide, Chloridhydroxide; Bromide, Bromidoxide; Jodide, Jodidoxide - Fluoride; Fluorosilikate, Fluoroaluminat und andere komplexe Fluorosilicate darunter zum Absatz bestimmt	t-F t-F 1000 DM	* . .	32 138 . 182 597	45 837 . 219 452	12 12
2413 21 300	- Chloride (ohne Ammoniumchlorid) darunter zum Absatz bestimmt	t t 1000 DM	* . .	348 441 272 013 148 571	391 558 . 134 703	19 18
2413 21 500	- Chloridoxide und Chloridhydroxide darunter zum Absatz bestimmt	t t 1000 DM	* . .	63 467 . 62 589	77 530 . 74 874	9 8
2413 21 700	- Bromide und Bromidoxide, Jodide und Jodidoxide darunter zum Absatz bestimmt	t t 1000 DM	* . .	916 . 10 864	817 . 12 421	7 6
2413 22 350	Hypochlorite, Chlorite, Hypobromite, Chlorate, Perchlorate, Bromate und Perbromate, Jodate und Perjodate - Hypochlorite; handelsübliches Calciumhypochlorit; Chlorite; Hypobromite - - Calciumhypochlorite (einschl. handelsüblichem Calciumhypochlorit) darunter zum Absatz bestimmt	t-Cl t-Cl 1000 DM	* . .	- . .	- . .	- -
2413 22 390	- - Andere Hypochlorite; Chlorite; Hypobromite darunter zum Absatz bestimmt	t-Cl t-Cl 1000 DM	* . .	39 653 38 626	35 819 16 662	6 6
2413 22 550	- Chlorate und Perchlorate; Bromate und Perbromate; Jodate und Perjodate - - Natriumchlorat darunter zum Absatz bestimmt	t t 1000 DM	* - -	- - -	- - -	- -
2413 22 590	- - Andere Chlorate; Perchlorate; Bromate und Perbromate; Jodate und Perjodate darunter zum Absatz bestimmt	t t 1000 DM	* - -	- - -	- - -	- -
2413 31 130	Sulfide; Polysulfide; Dithionite und Sulfoxylate; Sulfite; Thiosulfate; Sulfate; Alaune; Persulfate - Sulfide; Polysulfide; Dithionite und Sulfoxylate - - Sulfide; Polysulfide darunter zum Absatz bestimmt	t-S t-S 1000 DM	* . .	13 726 13 405 34 809	11 914 11 822 24 514	10 9
2413 31 150	- - Dithionite; Sulfoxylate darunter zum Absatz bestimmt	t t 1000 DM	* . .	. . 138 327	. . 121 362	3 3
2413 31 330	- Sulfite; Thiosulfate - - Sulfite darunter zum Absatz bestimmt	t-Na2S2O5 t-Na2S2O5 1000 DM	* . .	138 832 116 589 78 631	150 773 114 584 80 476	6 6
2413 31 350	- - Thiosulfate darunter zum Absatz bestimmt	t t 1000 DM	* . .	. . 5 765	. . .	4 4

## 5 Produktion nach Güterarten - Deutschland

Melde-Nr.	Bezeichnung	Einheit	1995	1996	1997	1997 Anzahl Unternehmen
1	2	3	4	5	6	7
2413 31 530	- Sulfate - - Aluminiumsulfat darunter zum Absatz bestimmt	t-Al2O3 t-Al2O3 1000 DM	* 35 384 36 101	43 501 27 658	55 402 27 553	4 4
2413 31 550	- - Bariumsulfat darunter zum Absatz bestimmt	t t 1000 DM	* - -	- -	. .	1 1
2413 31 570	- - Andere Sulfate darunter zum Absatz bestimmt	t t 1000 DM	* 439 569 343 315 78 623	553 262 349 583 82 912	680 857 91 268	27 25
2413 31 730	- Alaune; Peroxosulfate (Persulfate) - - Alaune darunter zum Absatz bestimmt	t t 1000 DM	* 3 042 3 042 .	. .	. .	1 1
2413 31 750	- - Peroxosulfate (Persulfate) darunter zum Absatz bestimmt	t t 1000 DM	* 26 684 .	23 554 .	28 289 74 452	4 3
2413 32 100	Nitrate (ohne Kalium-, Natrium- und Ammoniumnitrat); Phosphinate (Hypophosphite), Phosphonate (Phosphite), Phosphate und Polyphosphate - Nitrate (ohne Kalium-, Natrium- und Ammoniumnitrat) darunter zum Absatz bestimmt	t-N t-N 1000 DM	* 4 223 24 894	3 459 21 119	3 928 16 862	9 7
2413 32 200	- Phosphinate (Hypophosphite), Phosphonate (Phosphite) darunter zum Absatz bestimmt	t t 1000 DM	* . . 14 970	. .	. 21 667	6 6
2413 32 300	- Mononatriumdihydrogenphosphat und Dinatriumhydrogenphosphat darunter zum Absatz bestimmt	t-P2O5 t-P2O5 1000 DM	* . . 17 244	. .	. 22 474	6 6
2413 32 400	- Calciumhydrogenorthophosphat (Dicalciumphosphat) darunter zum Absatz bestimmt	t-P2O5 t-P2O5 1000 DM	* . . .	. .	. .	2 2
2413 32 500	- Trinatrium-, Kalium- und Calciumphosphate (ohne Calciumhydrogenorthophosphat), Polyphosphate (ohne Natriumtriphosphat) darunter zum Absatz bestimmt	t-P2O5 t-P2O5 1000 DM	* . . .	. .	. .	7 7
2413 32 700	- Natriumtriphosphat (Natriumtripolyphosphat) darunter zum Absatz bestimmt	t-P2O5 t-P2O5 1000 DM	* 51 916 51 916 227 846	47 259 47 259 212 384	57 415 57 415 260 307	7 7
2413 33 103	Carbonate (ohne Ammoniumcarbonat); Peroxocarbonate (Percarbonate) - Dinatriumcarbonat (Soda) - - in Pulverform mit einer Schüttdichte von weniger als 700 g/l darunter zum Absatz bestimmt	t-Na2CO3 t-Na2CO3 1000 DM	* 1 490 385 834 990 200 331	. 491 636 136 088	1 189 253 489 540 135 032	5 5
2413 33 109	- - Anderes Dinatriumcarbonat (Soda) darunter zum Absatz bestimmt	t-Na2CO3 t-Na2CO3 1000 DM	* 690 591 175 143	1 100 378 283 006	1 099 702 283 132	8 8
2413 33 200	- Natriumhydrogencarbonat (Natriumbicarbonat) darunter zum Absatz bestimmt	t t 1000 DM	* 86 977 42 652	92 904 44 553	91 168 42 393	6 6
2413 33 300	- Kaliumcarbonate darunter zum Absatz bestimmt	t-K2CO3 t-K2CO3 1000 DM	* . . .	68 507 64 025	69 818 67 887	4 3
2413 33 400	- Calciumcarbonat darunter zum Absatz bestimmt	t t 1000 DM	* 83 285 83 285 56 638	85 641 85 641 58 025	98 311 98 311 59 996	5 5
2413 33 500	- Bariumcarbonat darunter zum Absatz bestimmt	t-BaCO3 t-BaCO3 1000 DM	* . . .	. .	. .	3 3
2413 33 600	- Bleicarbonat darunter zum Absatz bestimmt	t t 1000 DM	* - -	- -	- -	- -
2413 33 710	- - Andere Carbonate (ohne Ammoniumcarbonat) und Peroxocarbonate (Percarbonate), a.n.g. - - Lithiumcarbonate darunter zum Absatz bestimmt	t t 1000 DM	* - -	. .	. .	1 1
2413 33 730	- - Strontiumcarbonat darunter zum Absatz bestimmt	t t 1000 DM	* . . .	. .	. .	2 2

## 5 Produktion nach Güterarten - Deutschland

Melde-Nr.	Bezeichnung	Einheit	1995	1996	1997	1997 Anzahl Unternehmen
1	2	3	4	5	6	7
2413 33 750	-- Bismutcarbonat darunter zum Absatz bestimmt	t 1000 DM	* -	- -	- -	- -
2413 33 790	-- Andere Carbonate; Peroxocarbonate (Percarbonate) darunter zum Absatz bestimmt	t 1000 DM	* 38 331 54 127	50 778 52 203	. 61 915	6 6
	Salze der Säuren der Metalloxide oder Metallperoxide; Edelmetalle in kolloidem Zustand; anorganische oder organische Verbindungen der Edelmetalle, auch chemisch nicht einheitlich; Edelmetallamalgame					
2413 41 100	- Aluminate darunter zum Absatz bestimmt	t 1000 DM	* 38 556 23 433	. 21 285	41 228 24 832	6 6
2413 41 200	- Zink- oder Bleichromate darunter zum Absatz bestimmt	t 1000 DM	* . . . .	6 155 6 155 41 834	7 341 7 341 41 760	4 4
2413 41 300	- Chromate und Dichromate (ohne Zink- oder Bleichromate), Peroxochromate darunter zum Absatz bestimmt	t 1000 DM	* 13 178 45 446	. 23 254	. 25 187	5 5
2413 41 400	- Manganite, Manganate und Permanganate	t 1000 DM	. .	. .	. .	2
2413 41 500	- Molybdate	t 1000 DM	. .	. .	. .	1
2413 41 600	- Wolframate	t 1000 DM	. .	. .	. .	2
2413 41 700	- Andere Salze der Säuren der Metalloxide oder Metallperoxide - Edelmetalle in kolloidem Zustand; anorganische oder organische Verbindungen der Edelmetalle, auch chemisch nicht einheitlich; Edelmetallamalgame	t 1000 DM	5 035 111 619	4 066 96 765	4 830 79 030	6
2413 41 830	- Silbernitrat	t 1000 DM	. .	. .	. .	2
2413 41 850	-- Edelmetalle in kolloidem Zustand; andere anorganische oder organische Verbindungen der Edelmetalle, auch chemisch nicht einheitlich; Edelmetallamalgame (ohne Silbernitrat)	t 1000 DM	224 160 161	317 .	355 .	6
	Destilliertes Wasser, Leitfähigkeitswasser; andere anorganische Verbindungen, Amalgame von anderen Metallen als Edelmetallen					
2413 42 500	- Destilliertes Wasser, Leitfähigkeitswasser oder Wasser von gleicher Reinheit	t 1000 DM	. .	25 613	25 622	9
2413 42 900	- Andere anorganische Verbindungen; Amalgame von anderen Metallen als Edelmetallen	t 1000 DM	2 653 7 967	4 300 12 885	2 611 9 989	4
2413 51 000	Isotope (ohne radioaktive Isotope); anorganische oder organische Verbindungen dieser Isotope, auch chemisch nicht einheitlich	t 1000 DM	- -	- -	- -	-
	Cyanide, Cyanidoxide und komplexe Cyanide; Fulminate, Cyanate und Thiocyanate; Silicate (ohne Fluorosilicate); Borate/Peroxoborate; andere Salze der anorganischen Säuren/Peroxosäuren (ohne Azide)					
2413 52 200	- Cyanide, Cyanidoxide und komplexe Cyanide darunter zum Absatz bestimmt	t 1000 DM	* 69 561 .	61 405 .	49 732 .	5 5
2413 52 300	- Fulminate, Cyanate und Thiocyanate darunter zum Absatz bestimmt	t 1000 DM	* 14 449 14 449 39 135	14 151 14 151 39 610	14 278 14 278 42 540	4 4
2413 52 400	- Silicate (einschl. handelsüblicher Silicate der Alkalimetalle) darunter zum Absatz bestimmt	t-SiO2 t-SiO2 1000 DM	* 509 817 249 767	507 306 237 346	543 615 317 555	13 13
2413 52 500	- Borate darunter zum Absatz bestimmt	t-B2O3 t-B2O3 1000 DM	* . . .	41 41 318	. .	2 2
2413 52 600	- Peroxoborate (Perborate) darunter zum Absatz bestimmt	t-B2O3 t-B2O3 1000 DM	* . . .	. .	. .	2 2

## 5 Produktion nach Güterarten - Deutschland

Melde-Nr.	Bezeichnung	Einheit	1995	1996	1997	1997 Anzahl Unternehmen
1	2	3	4	5	6	7
2413 52 700	- Doppelsilicate oder komplexe Silicate darunter zum Absatz bestimmt	t t 1000 DM	* . 18 361	. . 26 099	. . 30 574	3 3
2413 52 900	- Andere Salze der anorganischen Säuren oder Peroxosäuren (ohne Azide) darunter zum Absatz bestimmt	t t 1000 DM	* . 11 419	3 483 1 830 9 265	3 809 . 12 158	6 6
2413 53 000	Wasserstoffperoxid, auch mit Harnstoff verfestigt darunter zum Absatz bestimmt	t-H2O2 t-H2O2 1000 DM	* . 36 546	48 789 42 814 37 822	91 597 . 60 313	9 9
2413 54 300	Phosphide, Carbide, Hydride, Nitride, Azide, Silicide und Boride - Phosphide, auch chemisch nicht einheitlich (ohne Ferrophosphor) darunter zum Absatz bestimmt	t t 1000 DM	* . .	- - .	- - .	- -
2413 54 500	- Carbide, auch chemisch nicht einheitlich darunter zum Absatz bestimmt	kg kg 1000 DM	* . 293 646 321	94 538 438 255 007	194 598 318 393 811	4 4
2413 54 700	- Hydride, Nitride, Azide, Silicide und Boride, auch chemisch nicht einheitlich	t 1000 DM	748 46 235	684 42 446	930 47 335	5
2413 55 000	Anorganische oder organische Verbindungen der Seltenen Erden (einschl. der Lanthaniden) oder Mischungen derselben	t 1000 DM	. .	. .	. .	1
2413 56 000	Raffinierter Schwefel (ohne sublimierten, gefällten und kolloiden Schwefel)	t 1000 DM	- .	- .	- .	-
2413 57 000	Schwefelkiesabbrände	t 1000 DM	. .	. .	. .	1
2413 58 500	Piezoelektrischer Quarz, auch bearbeitet, andere synthetische oder rekonstituierte Steine, roh oder nur gesägt oder grob geformt, jedoch weder aufgereiht noch montiert oder gefäßt - Piezoelektrischer Quarz, auch bearbeitet	g 1000 DM	- .	- .	- .	-
2413 58 700	- Andere synthetische oder rekonstituierte Steine	g 1000 DM	6 847 .	. .	. .	2
2414 11 200	Acyclische Kohlenwasserstoffe - Acyclische Kohlenwasserstoffe, gesättigt darunter zum Absatz bestimmt	t t 1000 DM	* . 9 918	. . 8 559	. . 7 068	6 5
2414 11 300	- Ethylen darunter zum Absatz bestimmt	t t 1000 DM	* . 1 194 720	4 163 377 2 496 783 1 028 481	3 814 680 2 163 172 1 196 671	7 7
2414 11 400	- Propen (Propylen) darunter zum Absatz bestimmt	t t 1000 DM	* . 646 265	2 817 361 1 607 989 498 506	2 827 178 1 561 865 729 411	10 8
2414 11 500	- Buten (Butylen) und seine Isomere darunter zum Absatz bestimmt	t t 1000 DM	* . 242 348	832 226 489 948 262 863	893 000 523 281 290 225	7 6
2414 11 650	- Buta-1,3-dien und Isopren - - Buta-1,3-dien darunter zum Absatz bestimmt	t t 1000 DM	* . 276 029	825 487 674 250 247 185	677 731 . 287 807	5 5
2414 11 670	- - Isopren darunter zum Absatz bestimmt	t t 1000 DM	* . .	- - .	- - .	- -
2414 11 900	- Andere ungesättigte acyclische Kohlenwasserstoffe darunter zum Absatz bestimmt	t t 1000 DM	* . 268 689	248 901 164 084 246 363	136 457 . 228 226	13 10
2414 12 130	Cyclische Kohlenwasserstoffe - Alicyclische Kohlenwasserstoffe - - Cyclohexan darunter zum Absatz bestimmt	t t 1000 DM	* . .	. . .	. . .	4 3
2414 12 150	- - Andere alicyclische Kohlenwasserstoffe darunter zum Absatz bestimmt	t t 1000 DM	* . 12 285	. . 14 445	. . 18 924	6 6
2414 12 230	- Benzol, Toluol - - Benzol darunter zum Absatz bestimmt	t t 1000 DM	* . 505 268	2 546 437 1 598 753 459 121	2 574 509 1 597 822 581 097	12 8
2414 12 250	- - Toluol darunter zum Absatz bestimmt	t t 1000 DM	* . 198 961	538 884 514 617 179 738	702 986 . 237 475	11 9

## 5 Produktion nach Güterarten - Deutschland

Melde-Nr.	Bezeichnung	Einheit	1995	1996	1997	1997 Anzahl Unternehmen
1	2	3	4	5	6	7
2414 12 430	- Xylole - - o-Xylol darunter zum Absatz bestimmt	t t 1000 DM	* 252 250 239 894 113 890	277 728 83 206	317 087 118 959	5 4
2414 12 450	- - p-Xylol darunter zum Absatz bestimmt	t t 1000 DM	* 389 798 205 840	386 355 160 060	430 866 176 979	4 4
2414 12 470	- - m-Xylol und Xylol-Isomerenmischungen darunter zum Absatz bestimmt	t t 1000 DM	* 102 302 31 705	141 356 40 841	62 885 62 885	5 5
2414 12 500	- Styrol darunter zum Absatz bestimmt	t t 1000 DM	* 1 080 531 159 663	1 151 244 159 726	1 099 974 231 986	3 3
2414 12 600	- Ethylbenzol darunter zum Absatz bestimmt	t t 1000 DM	* 1 161 781 26 460	1 183 725 23 661	1 153 022 47 940	5 4
2414 12 700	- Cumol darunter zum Absatz bestimmt	t t 1000 DM	* . . .	. . .	. . .	2 2
2414 12 800	- Naphthalin und Anthracen darunter zum Absatz bestimmt	t t 1000 DM	* . . .	. . .	. . .	2 2
2414 12 900	- Biphenyl und Terphenyle; andere aromatische Kohlenwasserstoffe darunter zum Absatz bestimmt	t t 1000 DM	* 49 274 70 015	47 796 67 002	44 236 39 983 67 590	8 7
2414 13 130	Chlorderivate der acyclischen Kohlenwasserstoffe - Chlormethan (Methylchlorid) und Chlorethan (Ethylchlorid), Dichlormethan (Methylenchlorid) - - Chlormethan (Methylchlorid) und Chlorethan (Ethylchlorid) darunter zum Absatz bestimmt	t t 1000 DM	* 172 217 83 754 69 519	205 816 104 005 83 167	206 295 121 728 98 178	5 5
2414 13 150	- - Dichlormethan (Methylenchlorid) darunter zum Absatz bestimmt	t t 1000 DM	* 79 173 73 499	81 922 81 922 79 378	97 779 97 779 99 583	4 4
2414 13 230	- Chloroform (Trichlormethan), Kohlenstofftetrachlorid (Tetrachlorkohlenstoff) - - Chloroform (Trichlormethan) darunter zum Absatz bestimmt	t t 1000 DM	* 50 576 23 727	57 572 30 821	36 706 .	5 5
2414 13 250	- - Kohlenstofftetrachlorid (Tetrachlorkohlenstoff) darunter zum Absatz bestimmt	t t 1000 DM	* 28 562 .	. . .	. . .	2 2
2414 13 530	- Andere gesättigte Chlorderivate der acyclischen Kohlenwasserstoffe - - 1,2-Dichlorethan (Ethylendichlorid) darunter zum Absatz bestimmt	t t 1000 DM	* 1 796 930 250 815 109 136	1 887 791 259 016 99 189	2 278 858 236 586 131 163	13 9
2414 13 550	- - 1,2-Dichlorpropan (Propylendichlorid) und Dichlorbutane darunter zum Absatz bestimmt	t t 1000 DM	* 19 566 .	. . .	. . .	1 1
2414 13 590	- - Andere gesättigte Chlorderivate der acyclischen Kohlenwasserstoffe, a.n.g. darunter zum Absatz bestimmt	t t 1000 DM	* 9 883 26 587	9 257 5 412 25 010	10 871 . 32 792	4 4
2414 13 710	- Ungesättigte Chlorderivate der acyclischen Kohlenwasserstoffe - - Vinylchlorid (Chlorethylen) darunter zum Absatz bestimmt	t t 1000 DM	* 1 380 085 588 534 546 105	1 452 516 620 136 437 894	1 766 841 685 817 573 989	8 6
2414 13 730	- - Trichlorethylen darunter zum Absatz bestimmt	t t 1000 DM	* . .	. . .	. . .	2 2
2414 13 750	- - Tetrachlorethylen (Perchlorethylen) darunter zum Absatz bestimmt	t t 1000 DM	* . .	. . .	. . .	2 2
2414 13 790	- - Andere ungesättigte Chlorderivate der acyclischen Kohlenwasserstoffe darunter zum Absatz bestimmt	t t 1000 DM	* 150 831 .	291 413 94 167	322 168 .	5 5
2414 14 500	Sulfo-, Nitro- oder Nitrosoderivate der Kohlenwasserstoffe, auch halogeniert - Nur Sulfogruppen enthaltende Derivate der Kohlenwasserstoffe, ihre Salze und ihre Ethylester darunter zum Absatz bestimmt	t t 1000 DM	* 21 572 13 404 29 971	27 664 12 660 28 380	26 547 15 915 32 792	7 7

## 5 Produktion nach Güterarten - Deutschland

Melde-Nr.	Bezeichnung	Einheit	1995	1996	1997	1997 Anzahl Unternehmen
1	2	3	4	5	6	7
2414 14 700	- Nur Nitro- oder nur Nitrosogruppen enthaltende Derivate der Kohlenwasserstoffe darunter zum Absatz bestimmt	t t 1000 DM	* . .	. . .	. . .	3 2
2414 14 900	- Andere Sulfo-, Nitro- oder Nitrosoderivate der Kohlenwasserstoffe, auch halogeniert darunter zum Absatz bestimmt	t t 1000 DM	* . 27 257 88 884	. . 25 537 81 832	. . 34 537 109 450	10 9
2414 15 100	- Andere Halogenderivate der Kohlenwasserstoffe (ohne Sulfo-, Nitro- oder Nitrosoderivate) - Fluor-, Brom- oder Jodderivate der acyclischen Kohlenwasserstoffe	t t 1000 DM	. . .	2 521 37 176	. .	3
2414 15 300	- Halogenderivate der acyclischen Kohlenwasserstoffe mit zwei oder mehr verschiedenen Halogenen	t 1000 DM	. .	. .	. .	4
2414 15 530	- Halogenderivate der alicyclischen Kohlenwasserstoffe - 1,2,3,4,5,6-Hexachlorcyclohexan	t 1000 DM	. .	. .	. .	-
2414 15 590	- - Andere Halogenderivate der alicyclischen Kohlenwasserstoffe (ohne 1,2,3,4,5,6-Hexachlorcyclohexan) - Halogenderivate der aromatischen Kohlenwasserstoffe	t 1000 DM	. 188 2 490	. . 1 597	304 .	4
2414 15 730	- - Chlorbenzol, o-Dichlorbenzol und p-Dichlorbenzol	t 1000 DM	. .	. .	. .	1
2414 15 750	- - Hexachlorbenzol und DDT (1,1,1-Trichlor-2,2-bis (p-chlorphenyl)-ethan)	t 1000 DM	. .	. .	. .	-
2414 15 790	- - Andere Halogenderivate der aromatischen Kohlenwasserstoffe	t 1000 DM	. 77 841	. 99 980	. 119 232	9
2414 21 000	Technische Fettalkohole darunter zum Absatz bestimmt	t t 1000 DM	* 244 767 179 423	303 192 161 379 194 545	376 177 801 667 267 381	6 6
2414 22 100	Acyclische einwertige Alkohole - Methanol (Methylalkohol) darunter zum Absatz bestimmt	t t 1000 DM	* 1 425 795 1 014 549 359 162	1 546 958 1 045 702 233 135	1 409 248 801 667 202 839	16 15
2414 22 200	- Propan-1-ol (Propylalkohol) und Propan-2-ol (Isopropylalkohol) darunter zum Absatz bestimmt	t t 1000 DM	* 171 796 165 953 190 754	167 024 160 363 154 432	170 245 162 773 185 033	9 9
2414 22 300	- Butan-1-ol (n-Butylalkohol) darunter zum Absatz bestimmt	t t 1000 DM	* 404 185 141 251 194 806	435 250 140 068 128 841	474 635 164 463 162 068	5 4
2414 22 400	- Andere Butanole darunter zum Absatz bestimmt	t t 1000 DM	* 68 923 .	102 169 .	105 022 .	3 3
2414 22 500	- Pentanol (Amylalkohol) und seine Isomere darunter zum Absatz bestimmt	t t 1000 DM	* 29 001 .	24 254 .	12 428 9 963	5 5
2414 22 630	- Octanol und seine Isomere und andere einwertige gesättigte Alkohole - Octanol (Octylalkohol) und seine Isomere darunter zum Absatz bestimmt	t t 1000 DM	* 536 983 332 155 536 811	577 736 373 446 391 889	618 840 397 191 423 309	8 7
2414 22 690	- - Andere einwertige gesättigte Alkohole (z.B. Lauryl-, Cetyl- und Stearylalkohol) darunter zum Absatz bestimmt	t t 1000 DM	* 243 409 141 589 333 980	228 052 131 279 317 086	236 241 129 647 344 421	10 9
2414 22 730	- Einwertige ungesättigte Alkohole - Acyclische Terpenalkohole (z.B. Geraniol, Citronellol, Linalool, Rhodinol, Nerol) darunter zum Absatz bestimmt	t t 1000 DM	* . . 34 283	. . 29 399	. . .	3 3
2414 22 750	- - Andere einwertige ungesättigte Alkohole (z.B. Allylalkohol) darunter zum Absatz bestimmt	t t 1000 DM	* . . .	. . .	. . .	5 5
2414 23 100	Zwei- und andere mehrwertige Alkohole; Halogen-, Sulfo-, Nitro- oder Nitrosoderivate der acyclischen Alkohole - Ethylenglykol (Ethandiol) darunter zum Absatz bestimmt	t t 1000 DM	* 277 842 263 640	242 610 184 408	286 319 264 454	5 5

## 5 Produktion nach Güterarten - Deutschland

Melde-Nr.	Bezeichnung	Einheit	1995	1996	1997	1997 Anzahl Unternehmen
1	2	3	4	5	6	7
2414 23 200	- Propylenglykol (Propan-1,2-diol) darunter zum Absatz bestimmt	t t 1000 DM	* 206 130 313 006	206 963 350 852	218 561 344 006	4 4
2414 23 330	- - Andere acyclische zwei- und mehrwertige Alkohole - - D-Glucitol (Sorbit), chemisch einheitlich darunter zum Absatz bestimmt	t t 1000 DM	* 89 818 147 530	97 068 157 945	103 568 171 712	4 4
2414 23 390	- - Andere acyclische zwei- und mehrwertige Alkohole (z.B. Hexylenglykol, Trimethylolpropan, Pentaerythrit, Mannit) darunter zum Absatz bestimmt	t t 1000 DM	* 391 654 235 190 659 758	431 241 236 624 616 390	498 851 283 547 749 394	13 13
2414 23 500	- Halogen-, Sulfo-, Nitro- oder Nitrosoderivate der acyclischen Alkohole darunter zum Absatz bestimmt	t t 1000 DM	* 7 943 13 944	5 415 8 930	5 312 4 334 7 664	6 6
2414 23 730	- - Alicyclische Alkohole, ihre Halogen-, Sulfo-, Nitro- oder Nitrosoderivate - - Aromatische Alkohole, ihre Halogen-, Sulfo-, Nitro- oder Nitrosoderivate darunter zum Absatz bestimmt	t t 1000 DM	* 179 284 129 231	196 643 139 104	212 069 181 734	10 10
2414 23 750	- - Aromatische Alkohole, ihre Halogen-, Sulfo-, Nitro- oder Nitrosoderivate darunter zum Absatz bestimmt	t t 1000 DM	* 8 837 34 929	12 339 9 245 37 668	12 339 33 530	6 6
2414 24 150	- Phenole, Phenolalkohole, ihre Halogen-, Sulfo-, Nitro- oder Nitrosoderivate - Einwertige Phenole - - Phenol (Hydroxybenzol) und seine Salze darunter zum Absatz bestimmt	t t 1000 DM	* 586 863 .	929 595 .	763 712 .	6 6
2414 24 170	- - Kresole und ihre Salze darunter zum Absatz bestimmt	t t 1000 DM	* . .	. .	. .	2 2
2414 24 190	- - Andere einwertige Phenole und ihre Salze (z.B. Octylphenol, Nonylphenol, Xylenole, Naphthole) darunter zum Absatz bestimmt	t t 1000 DM	* 85 617 49 756 161 378	103 868 52 542 189 327	115 480 58 895 186 014	11 11
2414 24 330	- Mehrwertige Phenole, Phenolalkohole - - 4,4'-Isopropylidendiphenol (Bisphenol A, Diphenylolpropan) und seine Salze darunter zum Absatz bestimmt	t t 1000 DM	* 251 861 150 767	421 071 145 421	474 234 210 055	4 4
2414 24 350	- - Mehrwertige Phenole und ihre Salze (z.B. Resorcin, Hydrochinon) darunter zum Absatz bestimmt	t t 1000 DM	* 4 031 2 254 44 399	5 240 35 037	7 262 51 021	4 4
2414 24 370	- - Phenolalkohole darunter zum Absatz bestimmt	t t 1000 DM	* - -	- -	- -	- -
2414 24 530	- Halogen-, Sulfo-, Nitro- oder Nitrosoderivate der Phenole oder Phenolalkohole - - Nur Halogensgruppen enthaltende Phenol- und Phenolalkoholderivate und ihre Salze darunter zum Absatz bestimmt	t t 1000 DM	* . 34 996	2 239 .	. .	5 5
2414 24 550	- - Nur Sulfogruppen enthaltende Derivate der Phenole oder Phenolalkohole, ihre Salze und Ester darunter zum Absatz bestimmt	t t 1000 DM	* . .	. .	. .	2 2
2414 24 590	- - Andere Halogen-, Sulfo-, Nitro- oder Nitrosoderivate der Phenole oder Phenolalkohole darunter zum Absatz bestimmt	t t 1000 DM	* 563 313 10 191	705 12 089	873 5 965	8 8
2414 31 200	- Technische einbasische Fettsäuren, saure Öle aus der Raffination - Stearinsäure darunter zum Absatz bestimmt	t t 1000 DM	* 95 858 110 601	96 618 89 495	141 303 99 346	4 4
2414 31 300	- Ölsäure darunter zum Absatz bestimmt	t t 1000 DM	* 11 356 10 413	5 893 4 874	12 626 6 213	4 4



## 5 Produktion nach Güterarten - Deutschland

Melde-Nr.	Bezeichnung	Einheit	1995	1996	1997	1997 Anzahl Unternehmen
1	2	3	4	5	6	7
2414 31 500	- Tallölfettsäuren darunter zum Absatz bestimmt	t t 1000 DM	* - -	- - -	- - -	- - -
2414 31 950	- - Andere technische einbasische Fettsäuren - - Destillierte Fettsäuren darunter zum Absatz bestimmt	t t 1000 DM	* 227 208 251 462	307 466 266 443	532 488 292 851	8 8
2414 31 970	- - Andere technische einbasische Fettsäuren, nicht destilliert darunter zum Absatz bestimmt	t t 1000 DM	* 36 449 27 589	78 004 49 677	62 008 58 263	9 8
2414 32 150	- - Gesättigte acyclische einbasische Carbonsäuren und ihre Anhydride, Halogenide, Peroxide und Peroxysäuren; ihre Halogen-, Sulfo-, Nitro- oder Nitrosoderivate - - Ester der Essigsäure - - Ethylacetat darunter zum Absatz bestimmt	t t t 1000 DM	* . . .	. . .	. . .	4 4 4
2414 32 170	- - Vinylacetat darunter zum Absatz bestimmt	t t 1000 DM	* . .	. .	192 760 .	3 2
2414 32 190	- - Andere Ester der Essigsäure (z.B. n-Butylacetat, Isobutylacetat, 2-Ethoxyethylacetat) darunter zum Absatz bestimmt	t t 1000 DM	* 180 765 171 032 389 291	177 332 170 750 295 986	191 016 184 848 312 571	13 12
2414 32 200	- Mono-, Di- oder Trichloressigsäure, Propionsäure, Buttersäuren, Valeriansäuren, ihre Salze und Ester darunter zum Absatz bestimmt	t t 1000 DM	* 151 556 121 607 261 592	154 537 126 598 274 675	163 040 134 617 287 669	9 9
2414 32 350	- - Palmitinsäure, ihr Salze und Ester - - Palmitinsäure darunter zum Absatz bestimmt	t t 1000 DM	* . .	. .	. .	1 1
2414 32 370	- - Salze und Ester der Palmitinsäure darunter zum Absatz bestimmt	t t 1000 DM	* . .	. .	. .	1 1
2414 32 430	- - Stearinsäure, ihre Salze und Ester - - Salze der Stearinsäure darunter zum Absatz bestimmt	t t 1000 DM	* . .	. .	331 .	3 1
2414 32 450	- - Stearinsäure darunter zum Absatz bestimmt	t t 1000 DM	* . .	. .	. .	2 2
2414 32 470	- - Ester der Stearinsäure darunter zum Absatz bestimmt	t t 1000 DM	* . .	. .	. .	3 3
2414 32 530	- - Ameisensäure, ihre Salze und Ester - - Ameisensäure darunter zum Absatz bestimmt	t t 1000 DM	* . .	. .	. .	2 1
2414 32 550	- - Salze und Ester der Ameisensäure darunter zum Absatz bestimmt	t t 1000 DM	* . 65 684	. 49 609 56 991	. 46 927 45 640	8 8
2414 32 710	- - Essigsäure und ihre Salze; Essigsäureanhydrid - - Essigsäure darunter zum Absatz bestimmt	t t 1000 DM	* 473 759 56 748 69 175	429 053 43 617 48 058	421 095 71 782 71 285	13 10
2414 32 730	- - Natriumacetat darunter zum Absatz bestimmt	t t 1000 DM	* 9 362 16 440	7 189 14 747	7 564 15 432	6 5
2414 32 750	- - Cobaltacetate darunter zum Absatz bestimmt	t t 1000 DM	* . .	- -	- -	- -
2414 32 770	- - Essigsäureanhydrid darunter zum Absatz bestimmt	t t 1000 DM	* . .	. .	94 960 114 950	5 3
2414 32 790	- - Andere Salze der Essigsäure darunter zum Absatz bestimmt	t t 1000 DM	* 2 803 2 803 10 445	2 634 2 634 10 924	2 375 2 375 10 974	6 6
2414 32 850	- - Andere gesättigte acyclische einbasische Carbonsäuren, ihre Salze und Ester - - Laurinsäure, ihre Salze und Ester darunter zum Absatz bestimmt	t t t 1000 DM	* . . .	. .	. .	4 4

## 5 Produktion nach Güterarten - Deutschland

Melde-Nr.	Bezeichnung	Einheit	1995	1996	1997	1997 Anzahl Unternehmen
1	2	3	4	5	6	7
2414 32 870	-- Andere gesättigte acyclische einbasische Carbonsäuren, ihre Salze und Ester (ohne Laurinsäure u.ä.) darunter zum Absatz bestimmt	t t 1000 DM	* 79 580 55 875 235 574	91 419 60 377 245 728	103 183 70 025 299 330	15 15
2414 33 100	Ungesättigte acyclische Carbonsäuren, alicyclische Carbonsäuren, aromatische einbasische Carbonsäuren und ihre Anhydride, Halogenide, Peroxide und Peroxysäuren; ihre HSN-Derivate -- Ungesättigte acyclische sowie alicyclische einbasische Carbonsäuren und ihre Anhydride, Halogenide, Peroxide und Peroxysäuren; ihre HSN-Derivate (z.B. Acrylsäure, Sorbinsäure), a.n.g. darunter zum Absatz bestimmt	t t 1000 DM	* 314 760 178 424 480 213	232 388 147 000 412 406	336 046 . 388 365	13 13
2414 33 200	- Ester der Acrylsäure darunter zum Absatz bestimmt	t t 1000 DM	* . . .	. . .	. . .	3 2
2414 33 300	- Methacrylsäure und ihre Salze darunter zum Absatz bestimmt	t t 1000 DM	* . . .	. . .	. . .	2 2
2414 33 400	- Ester der Methacrylsäure darunter zum Absatz bestimmt	t t 1000 DM	* 134 204 257 427	135 299 . 199 891	164 142 108 064 243 665	4 4
2414 33 500	- Ölsäure, Linolsäure oder Linolensäure, ihre Salze und Ester darunter zum Absatz bestimmt	t t 1000 DM	* . . .	. . .	. . .	2 2
2414 33 630	- Benzoesäure, Phenylelessigsäure, ihre Salze und Ester; Benzoylperoxid und Benzoylchlorid -- Benzoesäure, ihre Salze und Ester darunter zum Absatz bestimmt	t t 1000 DM	* 2 455 12 170	2 164 10 105	1 994 9 392	5 4
2414 33 650	-- Benzoylperoxid und Benzoylchlorid darunter zum Absatz bestimmt	t t 1000 DM	* 19 756 13 045 68 455	18 358 . 64 525	20 088 . 72 120	5 4
2414 33 670	-- Phenylelessigsäure, ihre Salze und Ester darunter zum Absatz bestimmt	t t 1000 DM	* . . .	21 21 592	8 8 284	3 3
2414 33 700	- Andere aromatische einbasische Carbonsäuren, ihre Anhydride, Halogenide, Peroxide, Peroxysäuren und ihre Derivate darunter zum Absatz bestimmt	t t 1000 DM	* 2 724 15 386	2 367 1 101 19 307	3 057 1 206 20 087	8 7
2414 33 830	- Acyclische und alicyclische mehrbasische Carbonsäuren und ihre Anhydride, Halogenide, Peroxide und Peroxysäuren; ihre Halogen-, Sulfo-, Nitro- oder Nitrosoderivate -- Acyclische und alicyclische mehrbasische Carbonsäuren und ihre Anhydride, Halogenide, Peroxide und Peroxysäuren (ohne Adipinsäure sowie Maleinsäureanhydrid); ihre HSN-Derivate darunter zum Absatz bestimmt	t t 1000 DM	* 59 833 31 351 109 589	64 362 27 986 97 034	44 498 18 775 87 190	16 15
2414 33 850	-- Adipinsäure, ihre Salze und Ester darunter zum Absatz bestimmt	t t 1000 DM	* 291 124 .	357 212 .	385 814 .	8 8
2414 33 870	-- Maleinsäureanhydrid darunter zum Absatz bestimmt	t t 1000 DM	* 26 789 .	30 181 .	17 344 .	3 1
2414 34 130	Aromatische mehrbasische Carbonsäuren und Carbonsäuren mit zusätzlichen Sauerstofffunktionen und ihre Anhydride, Halogenide, Peroxide und Peroxysäuren; ihre HSN-Derivate - Dibutylorthophthalate, Dioctylorthophthalate -- Dibutylorthophthalate darunter zum Absatz bestimmt	t t 1000 DM	* . . .	. . .	20 379 . 28 603	3 3
2414 34 150	-- Dioctylorthophthalate darunter zum Absatz bestimmt	t t 1000 DM	* 201 133 441 799	236 363 231 586 324 100	201 235 . 258 470	5 5

5 Produktion nach Güterarten - Deutschland

Melde-Nr.	Bezeichnung	Einheit	1995	1996	1997	1997 Anzahl Unternehmen	
1	2	3	4	5	6	7	
2414 34 230	- Dinonyl- oder Didecylorthophthalate, andere Ester der Orthophthalsäure - Dinonyl- oder Didecylorthophthalate darunter zum Absatz bestimmt	t t 1000 DM	* . .	. . .	. . .	1 1	
2414 34 250	- - Andere Ester der Orthophthalsäure darunter zum Absatz bestimmt	t t 1000 DM	* . .	109 076 . .	93 077 . .	47 211 43 910 82 990	7 7
2414 34 330	- Phthalsäureanhydrid, Terephthalsäure und ihre Salze - Phthalsäureanhydrid darunter zum Absatz bestimmt	t t 1000 DM	* . .	191 880 41 213 25 881	184 412 44 474 22 798	207 641 62 426 38 002	5 4
2414 34 350	- - Terephthalsäure und ihre Salze darunter zum Absatz bestimmt	t t 1000 DM	* . .	. . .	. . .	. . .	1 1
2414 34 430	- Andere aromatische mehrbasische Carbonsäuren und ihre Anhydride, Halogenide, Peroxide und Peroxysäuren; ihre Halogen-, Sulfo-, Nitro- oder Nitrosoderivate - Dimethylterephthalat darunter zum Absatz bestimmt	t t 1000 DM	* . .	. . .	. . .	. . .	2 2
2414 34 450	- - Andere aromatische mehrbasische Carbonsäuren und ihre Anhydride, Halogenide, Peroxide und Peroxysäuren; ihre Halogen-, Sulfo-, Nitro- oder Nitrosoderivate darunter zum Absatz bestimmt	t t 1000 DM	* . .	2 054 1 159 12 996	2 093 1 127 12 673	8 028 7 724 43 175	6 6
2414 34 730	- Carbonsäuren mit zusätzlichen Sauerstofffunktionen und ihre Anhydride, Halogenide, Peroxide u. Peroxysäuren (ohne Salicylsäure und O-Acetylsalicylsäure); ihre HSNN-Derivate - Citronensäure, ihre Salze und Ester darunter zum Absatz bestimmt	t t 1000 DM	* . .	28 872 . 92 672	. . 89 520	15 201 . 59 076	10 9
2414 34 750	- - Carbonsäuren mit zusätzlichen Sauerstofffunktionen und ihre Anhydride, Halogenide, Peroxide u. Peroxysäuren (ohne Salicyl- säure/O-Acetylsalicyl- und Zi- tronensäure); ihre HSNN-Derivate darunter zum Absatz bestimmt	t t 1000 DM	* . .	34 878 18 799 179 025	80 145 67 057 185 585	43 920 29 379 215 955	18 18
2414 41 130	Verbindungen mit Aminofunktion - Acyclische Monoamine und ihre Derivate; Salze dieser Erzeugnisse - Mono-, Di- und Trimethylamin und ihre Salze darunter zum Absatz bestimmt	t t 1000 DM	* . .	95 273 . 71 657	98 774 23 438 55 200	112 842 32 015 76 710	3 3
2414 41 150	- - Diethylamin und seine Salze darunter zum Absatz bestimmt	t t 1000 DM	* . .	- . -	. . .	. . .	1 1
2414 41 170	- - Andere acyclische Monoamine und ihre Derivate; Salze dieser Erzeugnisse darunter zum Absatz bestimmt	t t 1000 DM	* . .	54 074 48 428 179 655	48 298 42 059 165 476	55 322 48 890 235 209	10 10
2414 41 230	- Acyclische Polyamine und ihre Derivate; Salze dieser Erzeugnisse - Ethylendiamin und seine Salze darunter zum Absatz bestimmt	t t 1000 DM	* . .	. . .	. . .	. . .	1 1
2414 41 250	- - Hexamethyldiamin und seine Salze darunter zum Absatz bestimmt	t t 1000 DM	* . .	. . .	. . .	. . .	1 1
2414 41 270	- - Andere acyclische Polyamine und ihre Derivate; Salze dieser Erzeugnisse darunter zum Absatz bestimmt	t t 1000 DM	* . .	25 518 22 990 134 137	27 693 . 121 027	30 307 25 460 148 186	12 12
2414 41 300	- Alicyclische Mono- oder Polyamine und ihre Derivate; Salze dieser Erzeugnisse darunter zum Absatz bestimmt	t t 1000 DM	* . .	41 164 26 199 165 544	44 909 24 777 141 994	43 958 30 038 167 403	9 9

## 5 Produktion nach Güterarten - Deutschland

Melde-Nr.	Bezeichnung	Einheit	1995	1996	1997	1997 Anzahl Unternehmen
1	2	3	4	5	6	7
	- Aromatische Monoamine und ihre Derivate; Salze dieser Erzeugnisse	t	*	.	.	2
2414 41 510	- - Anilin und seine Salze	t	.	.	.	2
	darunter zum Absatz bestimmt	1000 DM	.	.	.	
2414 41 530	- - Anilinderivate und ihre Salze	t	51 074	.	62 568	9
	darunter zum Absatz bestimmt	1000 DM	30 102	114 485	104 986	8
2414 41 550	- - Toluidine und ihre Derivate; Salze dieser Erzeugnisse	t	40 102	.	.	3
	darunter zum Absatz bestimmt	1000 DM	18 667	16 637	80 622	3
2414 41 570	- - Andere aromatische Monoamine und ihre Derivate; Salze dieser Erzeugnisse (z.B. Diphenylamin, Naphthylamine, Xylidine)	t	92 988	71 593	.	8
	darunter zum Absatz bestimmt	1000 DM	6 211	.	.	8
2414 41 700	- Aromatische Polyamine und ihre Derivate; Salze dieser Erzeugnisse	t	62 606	91 662	135 751	12
	darunter zum Absatz bestimmt	1000 DM	.	.	172 713	12
	Amine mit Sauerstofffunktionen (ohne Lysin und seine Ester und Salze dieser Erzeugnisse; Glutaminsäure und ihre Salze)	t	.	.	.	
	- Aminoalkohole, ihre Ether und Ester (ohne solche mit unterschiedlichen Sauerstofffunktionen), Salze dieser Erzeugnisse	t	*	.	.	3
2414 42 330	- - Monoethanolamin und seine Salze	t	.	.	.	3
	darunter zum Absatz bestimmt	1000 DM	.	.	.	
2414 42 350	- - Diethanolamin und seine Salze	t	.	26 952	39 468	4
	darunter zum Absatz bestimmt	1000 DM	.	36 734	57 031	4
2414 42 370	- - Triethanolamin und seine Salze	t	23 074	25 477	29 851	3
	darunter zum Absatz bestimmt	1000 DM	34 633	34 931	42 572	3
2414 42 390	- - Andere Aminoalkohole, ihre Ether und Ester (ohne solche mit unterschiedlichen Sauerstofffunktionen); Salze dieser Erzeugnisse	t	47 464	37 503	43 618	13
	darunter zum Absatz bestimmt	1000 DM	26 499	28 976	30 098	13
2414 42 900	- - Monoethanolamin und seine Salze	t	140 945	146 393	145 186	
	darunter zum Absatz bestimmt	1000 DM	473 504	435 711	549 893	25
	Ureine, Imide, Imine und ihre Derivate; Salze dieser Erzeugnisse; Verbindungen mit Nitrilfunktion	t	*	.	.	4
2414 43 100	- Ureine und ihre Derivate; Salze dieser Erzeugnisse	t	19 519	21 134	13 686	4
	darunter zum Absatz bestimmt	1000 DM	.	.	.	4
2414 43 200	- Saccharin und seine Salze	t	-	-	-	-
	darunter zum Absatz bestimmt	1000 DM	-	-	-	-
2414 43 300	- Andere Imide und ihre Derivate; Salze dieser Erzeugnisse	t	9 495	5 729	7 423	6
	darunter zum Absatz bestimmt	1000 DM	39 704	45 739	50 058	5
2414 43 400	- Imine und ihre Derivate; Salze dieser Erzeugnisse	t	2 634	4 438	4 171	6
	darunter zum Absatz bestimmt	1000 DM	56 585	57 599	53 248	5
2414 43 500	- Acrylnitril	t	427 650	443 614	456 631	4
	darunter zum Absatz bestimmt	1000 DM	603 662	386 705	465 459	4
2414 43 600	- 1-Cyanoguanidin (Dicyandiamid)	t	.	.	.	4
	darunter zum Absatz bestimmt	1000 DM	.	.	.	4
2414 43 700	- Andere Verbindungen mit Nitrilfunktion	t	89 306	90 421	100 904	14
	darunter zum Absatz bestimmt	1000 DM	7 365	6 814	9 725	13
			255 665	259 798	345 628	

## 5 Produktion nach Güterarten - Deutschland

Melde-Nr.	Bezeichnung	Einheit	1995	1996	1997	1997 Anzahl Unternehmen
1	2	3	4	5	6	7
	Diazo-, Azo- oder Azoxyverbindungen, organische Derivate des Hydrazins oder des Hydroxylamins, Verbindungen mit anderen Stickstofffunktionen					
2414 44 200	- Diazo-, Azo- oder Azoxyverbindungen darunter zum Absatz bestimmt	t t 1000 DM	* 4 583 54 685	3 667 42 327	3 176 34 954	6 6
2414 44 300	- Organische Derivate des Hydrazins oder des Hydroxylamins darunter zum Absatz bestimmt	t t 1000 DM	* 2 421 25 250	15 891 27 266	18 009 33 169	9 8
2414 44 500	- Isocyanate darunter zum Absatz bestimmt	t t 1000 DM	* 299 836 985 657	567 296 234 282 1 053 085	567 296 1 167 222	3 3
2414 44 900	- Andere Verbindungen mit anderen Stickstofffunktionen darunter zum Absatz bestimmt	t t 1000 DM	* 3 083 30 475	4 514 36 134	5 246 55 390	4 4
	Organische Thioverbindungen und andere organisch-anorganische Verbindungen					
2414 51 350	- Organische Thioverbindungen - - Dithiocarbonate, Thiocarbamate, Dithiocarbamate, Thiurammono-, -di- oder -tetrasulfide darunter zum Absatz bestimmt	t t 1000 DM	* 5 498 24 794	. 25 821	2 760 18 086	4 4
2414 51 370	- - Methionin darunter zum Absatz bestimmt	t t 1000 DM	* . . . .	. . . .	. . . .	1 1
2414 51 390	- - Andere organische Thioverbindungen darunter zum Absatz bestimmt	t t 1000 DM	* 30 208 237 331	45 662 275 058	55 571 311 856	15 15
2414 51 500	- Andere organisch-anorganische Verbindungen darunter zum Absatz bestimmt	t t 1000 DM	* 110 549 624 782	218 236 633 970	226 265 667 577	22 22
	Heterocyclische Verbindungen, a.n.g.					
2414 52 100	- Heterocyclische Verbindungen, nur m. Sauerstoff als Heteroatom(e)(einschl. Cumarin, Methyl- u. Ethylcumarine, oh. andere Lactone)(z.B. Tetrahydrofuran, Furfuraldehyd, Furfurylalkohol, Cumaron, Safröl) darunter zum Absatz bestimmt	t t 1000 DM	* . . 126 178	. . . . 177 880	. . . . 207 643	11 10
2414 52 300	- Andere heterocyclische Verbindungen, die einen nichtkondensierten Imidazolring (auch hydriert) in der Struktur enthalten (ohne Hydantoin) darunter zum Absatz bestimmt	t t 1000 DM	* 7 361 6 027 171 856	7 215 5 695 122 560	11 558 7 459 125 569	11 11
2414 52 500	- Verbindungen mit nichtkondensiertem Pyridinring, Chinolin- oder Isochinolinringsystem (alle auch hydriert); Lactame (ohne 6-Hexalactam) u.a. heterocyclische Verbindungen, nur mit Stickstoff als Heteroatom(e) darunter zum Absatz bestimmt	t t 1000 DM	* 82 467 35 646 885 021	92 333 38 192 1 055 478	89 495 38 322 1 171 671	25 24
2414 52 600	- Melamin darunter zum Absatz bestimmt	t t 1000 DM	* . . . .	. . . .	. . . .	1 1
2414 52 700	- 6-Hexanlactam (epsilon-Caprolactam) darunter zum Absatz bestimmt	t t 1000 DM	* . . . .	. . . .	387 279 212 533	3 3
2414 52 900	- Andere heterocyclische Verbindungen mit nichtkondensiertem Thiazolring (auch hydriert), Benzothiazolringsystem (auch hydriert) und anderen Ringen (z.B. Thiophen, Monothiamonoazepine, Monothiole) darunter zum Absatz bestimmt	t t 1000 DM	* 55 029 537 320	46 757 24 401 466 436	50 398 31 340 546 137	19 18
	Ester der anorganischen Säuren, ihre Salze und ihre Halogen-, Sulfo-, Nitro- oder Nitrosoderivate					
2414 53 500	- Ester der Phosphorsäuren und ihre Salze (einschl. Lactophosphaten); ihre Halogen-, Sulfo-, Nitro- oder Nitrosoderivate darunter zum Absatz bestimmt	t t 1000 DM	* 18 824 70 932	27 349 82 356	39 997 109 562	11 11

## 5 Produktion nach Güterarten - Deutschland

Melde-Nr.	Bezeichnung	Einheit	1995	1996	1997	1997 Anzahl Unternehmen
1	2	3	4	5	6	7
	- Ester der anderen Mineralsäuren (ohne Ester der Halogenwasserstoffsäuren) und ihre Salze; ihre Halogen-, Sulfo-, Nitro- oder Nitrosoderivate					
2414 53 750	- - Thiophosphorsäureester (Phosphorothioate) und ihre Salze; ihre Halogen-, Sulfo-, Nitro- oder Nitrosoderivate darunter zum Absatz bestimmt	t t 1000 DM	* . .	. . .	. . .	2 1
2414 53 790	- - Ester der anderen Mineralsäuren (ohne Ester der Halogenwasserstoffsäuren und ohne Thiophosphorsäureester), ihre Salze und Derivate darunter zum Absatz bestimmt	t t 1000 DM	* 71 669 35 306 169 142	92 882 33 095 165 167	92 971 34 858 170 750	10 17
	Verbindungen mit Aldehydfunktion; ihre Halogen-, Sulfo-, Nitro- oder Nitrosoderivate					
2414 61 110	- - Acyclische Aldehyde ohne andere Sauerstofffunktionen - - Methanal (Formaldehyd) darunter zum Absatz bestimmt	t t 1000 DM	* 678 867 159 095 140 217	780 652 144 800 85 020	867 587 153 901 99 511	11 7
2414 61 130	- - Ethanal (Acetaldehyd) darunter zum Absatz bestimmt	t t 1000 DM	* 385 850 13 277 14 306	346 776 5 564 6 289	328 180 7 418 10 069	6 3
2414 61 150	- - Butanal (Butyraldehyd, normales Isomer) darunter zum Absatz bestimmt	t t 1000 DM	* 876 734 . .	933 395 . .	1 085 829 82 247 79 541	5 3
2414 61 190	- - Andere acyclische Aldehyde ohne andere Sauerstofffunktionen darunter zum Absatz bestimmt	t t 1000 DM	* 338 512 36 334 135 617	380 198 36 005 147 989	375 164 40 421 171 858	10 8
2414 61 200	- Cyclische Aldehyde ohne andere Sauerstofffunktionen	t 1000 DM	1 642 25 315	1 678 26 422	2 149 35 807	6
2414 61 300	- Aldehydalkohole	t 1000 DM	. .	. .	. .	1
	- Aldehydether, Aldehydphenole und Aldehyde mit anderen Sauerstofffunktionen, a.n.g.					
2414 61 430	- - Vanillin (4-Hydroxy- 3-methoxybenzaldehyd)	t 1000 DM	. .	. .	. .	1
2414 61 450	- - Ethylvanillin (3-Ethoxy-4-hydroxybenzaldehyd)	t 1000 DM	- .	- .	- .	-
2414 61 470	- - Andere Aldehydether, Aldehydphenole und Aldehyde mit anderen Sauerstofffunktionen, a.n.g.	t 1000 DM	922 14 148	. .	1 121 17 328	4
2414 61 500	- Cyclische Polymere der Aldehyde	t 1000 DM	- .	- .	- .	-
2414 61 600	- Paraformaldehyd darunter zum Absatz bestimmt	t t 1000 DM	* . .	. . .	. . .	1 1
2414 61 700	- Halogen-, Sulfo-, Nitro- oder Nitrosoderivate der Aldehyde und deren cyclische Polymere sowie von Paraformaldehyd	t 1000 DM	3 425 32 947	2 752 30 957	2 382 25 680	5
	Verbindungen mit Keton- oder Chinonfunktion; ihre Halogen-, Sulfo-, Nitro- oder Nitrosoderivate					
2414 62 110	- - Aceton darunter zum Absatz bestimmt	t t 1000 DM	* 383 424 302 903	527 711 . .	435 980 . 202 575	8 8
2414 62 130	- - Butanon (Methylethylketon) darunter zum Absatz bestimmt	t t 1000 DM	* . .	. . .	. . .	1 1
2414 62 150	- - 4-Methylpentan-2-on (Methylisobutylketon) darunter zum Absatz bestimmt	t t 1000 DM	* . .	. . .	. . .	2 1
2414 62 190	- - Andere acyclische Ketone ohne andere Sauerstofffunktionen darunter zum Absatz bestimmt	t t 1000 DM	* 23 361 34 360	23 997 37 403	27 642 36 609	3 3

## 5 Produktion nach Güterarten - Deutschland

Melde-Nr.	Bezeichnung	Einheit	1995	1996	1997	1997 Anzahl Unternehmen
1	2	3	4	5	6	7
2414 62 310	- Cyclische Ketone, Ketonalkohole, -aldehyde, -phenole, Ketone mit anderen Sauerstofffunktionen - Campher; aromatische Ketone ohne andere Sauerstofffunktionen; Ketonalkohole, -aldehyde und -phenole, Ketone mit anderen Sauerstofffunktionen (z.B. Phenylacetone, Diacetonalkohol) darunter zum Absatz bestimmt	t t 1000 DM	* . 88 076	. . 65 875	. . 76 698	11 11
2414 62 330	- Cyclohexanon, Methylcyclohexanone darunter zum Absatz bestimmt	t t 1000 DM	* 210 056 33 606 45 581	204 716 23 754 31 407	222 749 . .	3 3
2414 62 350	- Jonone und Methyljonone darunter zum Absatz bestimmt	t t 1000 DM	* . .	. . .	. . .	2 2
2414 62 390	- Andere alicyclische Ketone ohne andere Sauerstofffunktionen darunter zum Absatz bestimmt	t t 1000 DM	* . 42 434	. . 60 865	. . .	8 7
2414 62 600	- Chinone darunter zum Absatz bestimmt	t t 1000 DM	* . .	. . .	. . .	5 5
2414 62 700	- Halogen-, Sulfo-, Nitro- oder Nitrosoderivate der Ketone und Chinone darunter zum Absatz bestimmt	t t 1000 DM	* 3 679 3 131 70 778	6 104 . 78 740	8 344 . 57 797	10 9
2414 63 130	Ether, Etheralkohole, -phenole, -alkoholphenole; Alkohol-, Ether Ketonperoxide, Epoxide mit dreigliedrigem Ring, Acetale und Halbacetale; ihre HSMN-Derivate - Acyclische Ether und ihre Halogen-, Sulfo-, Nitro- oder Nitrosoderivate - Diethylether darunter zum Absatz bestimmt	t t 1000 DM	* 4 391 4 391 12 819	3 698 3 698 10 614	4 462 4 462 14 848	6 6
2414 63 190	- Andere acyclische Ether und ihre Halogen-, Sulfo-, Nitro- oder Nitrosoderivate darunter zum Absatz bestimmt	t t 1000 DM	* . 70 611	134 161 . 76 440	142 111 . 92 089	9 9
2414 63 230	- Alicyclische und aromatische Ether und ihre Halogen-, Sulfo-, Nitro- oder Nitrosoderivate - Alicyclische Ether und ihre Halogen-, Sulfo-, Nitro- oder Nitrosoderivate darunter zum Absatz bestimmt	t t 1000 DM	* . 53 317	. . 52 176	. . 67 677	5 5
2414 63 250	- Aromatische Ether und ihre Halogen-, Sulfo-, Nitro- oder Nitrosoderivate darunter zum Absatz bestimmt	t t 1000 DM	* 6 960 20 533	. . 21 240	10 075 . 30 613	4 4
2414 63 330	- Etheralkohole und ihre Halogen-, Sulfo-, Nitro- oder Nitrosoderivate - 2,2'-Oxydiethanol (Diethylenglykol, Digol) darunter zum Absatz bestimmt	t t 1000 DM	* 40 561 39 924	40 657 . .	42 374 . 38 443	5 5
2414 63 390	- Andere Etheralkohole; ihre Halogen-, Sulfo-, Nitro- oder Nitrosoderivate darunter zum Absatz bestimmt	t t 1000 DM	* 229 174 189 981 342 173	210 612 171 864 307 063	261 256 215 408 384 614	12 12
2414 63 500	- Etherphenole, Etheralkoholphenole und ihre Halogen-, Sulfo-, Nitro- oder Nitrosoderivate	t 1000 DM	100 1 716	. .	415 .	4
2414 63 600	- Alkoholperoxide, Etherperoxide, Ketonperoxide, auch chemisch nicht einheitlich, und ihre Halogen-, Sulfo-, Nitro- oder Nitrosoderivate	t 1000 DM	9 640 87 016	8 737 78 935	11 395 93 595	4
2414 63 730	- Epoxide, Epoxyalkohole, Epoxyphenole und Epoxyether mit dreigliedrigem Ring; ihre Halogen-, Sulfo-, Nitro- oder Nitrosoderivate - Oxiran (Ethylenoxid) darunter zum Absatz bestimmt	t t 1000 DM	* 697 773 148 302 176 745	687 499 130 989 139 161	746 871 182 208 205 194	5 5
2414 63 750	- Methyloxiran (Propylenoxid) darunter zum Absatz bestimmt	t t 1000 DM	* 683 874 410 293 630 917	659 947 397 608 712 102	761 127 463 197 829 463	4 4

## 5 Produktion nach Güterarten - Deutschland

Melde-Nr.	Bezeichnung	Einheit	1995	1996	1997	1997 Anzahl Unternehmen
1	2	3	4	5	6	7
2414 63 790	- - Andere Epoxide, Epoxyalkohole, -phenole und -ether mit dreigliedrigem Ring; ihre Halogen-, Sulfo-, Nitro- oder Nitrosoderivate (z.B. Epichlorohydrin) darunter zum Absatz bestimmt	t t 1000 DM	* 75 104 105 944	. . . . .	. . . . .	7 7
2414 63 800	- Acetale und Halbacetale, auch mit Alkohol-, Phenol-, Ether und ähnl. Sauerstofffunktionen; ihre Halogen-, Sulfo-, Nitro- oder Nitrosoderivate darunter zum Absatz bestimmt	t t 1000 DM	* . . 22 667	2 159 961 16 833	1 115 . . 11 944	8 8
2414 64 300	Enzyme, auch zubereitet; andere organische Verbindungen; Ketene (ohne Diketen), Kupferacetatarsenit, komplexe Bortrifluoridverbindungen der Essigsäure, des Diethylethers oder des Phenols - Andere organische Verbindungen; Ketene (ohne Diketen), Kupferacetatarsenit, komplexe Bortrifluoridverbindungen der Essigsäure, des Diethylethers oder des Phenols darunter zum Absatz bestimmt	t t 1000 DM	* 40 295 119 286	41 322 114 956	43 485 136 378	9 8
2414 64 500	- Lab und seine Konzentrate	t 1000 DM	. .	- .	- .	-
2414 64 700	- Andere Enzyme; andere zubereitete Enzyme, a.n.g.	t 1000 DM	12 330 189 155	8 584 197 349	7 857 211 341	11
2414 71 200	Aktivierte natürliche mineralische Stoffe; Tierisches Schwarz; Tallöl; Terpentinöl; Kolophonium und Harzsäuren; Holzteere, -teeröle, -kresot, -geist, pflanzliches Pech - Aktivierte natürliche mineralische Stoffe; Tierisches Schwarz, auch ausgebraucht	t 1000 DM	373 879 180 742	384 210 191 095	410 751 203 744	5
2414 71 300	- Tallöl, auch raffiniert	t 1000 DM	. .	. .	- .	-
2414 71 400	- Balsamterpentinöl, Holzterpentinöl, Sulfatterpentinöl, Pine-Oil und ähnliche Erzeugnisse	t 1000 DM	. .	. .	. .	2
2414 71 500	- Kolophonium und Harzsäuren und deren Derivate; leichte und schwere Harzöle, Schmelzharze	t 1000 DM	44 635 113 994	47 384 111 711	47 797 117 943	6
2414 71 700	- Holzteere; Holzteeröle; Holzkresot; Holzgeist; pflanzl. Pech; Brauerpech u.ä. Zubereitungen auf der Grundlage von Kolophonium, Harzsäuren u. pflanzl. Pech darunter zum Absatz bestimmt	t t 1000 DM	* . . . .	. . . . .	. . . . .	1 1
2414 72 000	Holzkohle (einschl. Kohle aus Schalen oder Nüssen), auch zusammengepreßt	t 1000 DM	. .	. .	. .	3
2414 73 200	Öle und andere Erzeugnisse der Destillation des Hochtemperatur-Steinkohlenteers; ähnliche Erzeugnisse, in denen die aromatischen Bestandteile gewichtsmäßig überwiegen - Benzole darunter zum Absatz bestimmt	t t 1000 DM	* . . . .	109 141 . . . .	. . . . .	2 2
2414 73 300	- Toluole und Xylole darunter zum Absatz bestimmt	t t 1000 DM	* . . .	. . . .	. . . .	1 1
2414 73 400	- Naphthalin und andere Mischungen aromatischer Kohlenwasserstoffe darunter zum Absatz bestimmt	t t 1000 DM	* 423 534 61 704	445 574 52 236	496 740 70 391	4 4
2414 73 500	- Phenole darunter zum Absatz bestimmt	t t 1000 DM	* 80 769 27 078	107 707 30 910	114 686 32 204	4 3
2414 73 650	- - Andere Öle und andere Erzeugnisse - - Kresotöle darunter zum Absatz bestimmt	t t 1000 DM	* . . . .	. . . . .	. . . . .	1 1
2414 73 670	- - Andere Öle und andere Erzeugnisse (ohne Kresotöle) darunter zum Absatz bestimmt	t t 1000 DM	* . . . .	. . . . .	. . . . .	2 2



## 5 Produktion nach Güterarten - Deutschland

Melde-Nr.	Bezeichnung	Einheit	1995	1996	1997	1997 Anzahl Unternehmen
1	2	3	4	5	6	7
2414 73 700	- Pech und Pechkoks aus Steinkohlenteer oder anderen Mineralteeren darunter zum Absatz bestimmt	t t 1000 DM	* . .	. . .	. . .	2 2
2414 80 000	Ablaugen aus der Zellstoffherstellung, auch konzentriert, entzuckert oder chemisch behandelt, (einschl. Ligninsulfonaten) (ohne Tallöl) Salpetersäure, Nitriersäuren, Ammoniak - Salpetersäure; Nitriersäuren - - Salpetersäure darunter zum Absatz bestimmt	t 1000 DM t-N t-N 1000 DM	. . 512 988 108 609 143 850	. . 488 246 103 209 133 235	. . 489 516 96 225 131 549	3 . 10 8
2415 10 503	- - Nitriersäuren darunter zum Absatz bestimmt	t-N t-N 1000 DM	* . 1 357 4 356	. . 1 522 4 489	. . . .	5 2
2415 10 750	- Ammoniak - - wasserfrei darunter zum Absatz bestimmt	t-N t-N 1000 DM	* . 2 518 443 1 054 905 367 824	. . 2 485 251 1 060 519 379 199	. . 2 470 985 979 730 332 687	7 5
2415 10 770	- - in wäßriger Lösung darunter zum Absatz bestimmt	t-N t-N 1000 DM	* . 74 768 19 061	. . 80 076 20 131	. . 75 943 20 464	6 5
2415 20 200	Ammoniumchlorid, Nitrite, Kaliumnitrat, Triammoniumphosphat, Ammoniumcarbonate - Ammoniumchlorid darunter zum Absatz bestimmt	t t 1000 DM	* . .	. . .	. . .	3 3
2415 20 300	- Nitrite darunter zum Absatz bestimmt	t-N t-N 1000 DM	* . .	. . 13 736	. . 15 464	4 4
2415 20 500	- Kaliumnitrat darunter zum Absatz bestimmt	t-N t-N 1000 DM	* . .	. . .	. . .	1 1
2415 20 600	- Triammoniumphosphat darunter zum Absatz bestimmt	t t 1000 DM	* . .	. . .	. . .	1 1
2415 20 700	- Ammoniumcarbonate (einschl. handelsüblichem Ammoniumcarbonat) darunter zum Absatz bestimmt	t-N t-N 1000 DM	* . 20 518	. . 4 303 14 387	. . 4 942 18 389	3 3
2415 30 130	Mineralische oder chemische Stickstoffdüngemittel (ohne Natronsalpeter) - Harnstoff, auch in wäßriger Lösung - - mit einem Stickstoffgehalt von mehr als 45 GHT, bezogen auf das Gewicht des wasserfreien Stoffes darunter zum Absatz bestimmt	t-N t-N 1000 DM	* . 568 517 261 272	. . 607 809 286 165	. . 546 505 223 826	3 3
2415 30 190	- - mit einem Stickstoffgehalt von 45 GHT oder weniger, bezogen auf das Gewicht des wasserfreien Stoffes darunter zum Absatz bestimmt	t-N t-N 1000 DM	* . .	. . .	. . .	- -
2415 30 230	- Ammoniumsulfat; Doppelsalze und Mischungen von Ammoniumsulfat und Ammoniumnitrat (Ammonsalpeter) - - Ammoniumsulfat darunter zum Absatz bestimmt	t-N t-N 1000 DM	* . 127 222 31 734	. . 131 763 39 802	. . 136 894 41 942	9 9
2415 30 290	- - Doppelsalze und Mischungen von Ammoniumsulfat und Ammoniumnitrat (Ammonsalpeter) darunter zum Absatz bestimmt	t-N t-N 1000 DM	* . .	. . .	. . .	1 1
2415 30 300	- Ammoniumnitrat (Ammonsalpeter), auch in wäßriger Lösung darunter zum Absatz bestimmt	t-N t-N 1000 DM	* . .	. . .	. . .	2 1
2415 30 430	- Mischungen von Ammoniumnitrat (Ammonsalpeter) und Calciumcarbonat oder anderen nichtdüngenden anorganischen Stoffen - - mit einem Stickstoffgehalt von 28 GHT oder weniger darunter zum Absatz bestimmt	t-N t-N 1000 DM	* . 447 948 447 948	. . 399 422 399 422	. . 388 006 388 006	3 3
2415 30 450	- - mit einem Stickstoffgehalt von mehr als 28 GHT darunter zum Absatz bestimmt	t-N t-N 1000 DM	* . .	. . .	. . .	- -

## 5 Produktion nach Güterarten - Deutschland

Melde-Nr.	Bezeichnung	Einheit	1995	1996	1997	1997 Anzahl Unternehmen
1	2	3	4	5	6	7
2415 30 600	- Doppelsalze und Mischungen von Calciumnitrat (Kalksalpeter) und Ammoniumnitrat (Ammonsalpeter) darunter zum Absatz bestimmt	t-N t-N 1000 DM	* . -	. . -	. . -	1 - -
2415 30 700	- Calciumcyanamid (Kalkstickstoff) darunter zum Absatz bestimmt	t-N t-N 1000 DM	* . .	. . .	. . .	1 1 .
2415 30 800	- Mischungen von Harnstoff und Ammoniumnitrat in wäßriger oder ammoniakalischer Lösung darunter zum Absatz bestimmt	t-N t-N 1000 DM	* 126 893 83 421	113 538 78 496	138 407 88 810	3 3
2415 30 900	- Andere mineralische oder chemische Stickstoffdüngemittel (ohne Natronsalpeter), auch in Mischungen darunter zum Absatz bestimmt	t-N t-N 1000 DM	* . .	. . .	. . .	2 2
2415 40 350	Mineralische oder chemische Phosphatdüngemittel - Superphosphate darunter zum Absatz bestimmt	t-P2O5 t-P2O5 1000 DM	* . .	. . .	. . .	1 1
2415 40 370	- Dephosphorationschlacken darunter zum Absatz bestimmt	t-P2O5 t-P2O5 1000 DM	* . -	. . -	- - -	- -
2415 40 390	- Andere mineralische oder chemische Phosphatdüngemittel darunter zum Absatz bestimmt	t-P2O5 t-P2O5 1000 DM	* 35 778 35 778 22 330	37 431 37 431 27 225	40 686 40 686 34 798	3 3
2415 50 300	Mineralische oder chemische Kalidüngemittel (ohne Carnallit, Sylvinit und andere natürliche rohe Kalisalze) - Kaliumchlorid darunter zum Absatz bestimmt	t-K2O t-K2O 1000 DM	* . .	. . .	. . .	4 4
2415 50 500	- Kaliumsulfat darunter zum Absatz bestimmt	t-K2O t-K2O 1000 DM	* . .	. . .	. . .	6 6
2415 50 700	- Andere mineralische oder chemische Kalidüngemittel (ohne Carnallit, Sylvinit und andere natürliche rohe Kalisalze) darunter zum Absatz bestimmt	t-K2O t-K2O 1000 DM	* . .	- - .	- - -	- -
2415 60 000	Tierische oder pflanzliche Düngemittel, auch untereinander gemischt oder chemisch behandelt; durch Mischen oder chemische Behandlung von tierischen oder pflanzlichen Erzeugnissen gewonnene Düngemittel darunter zum Absatz bestimmt	t t 1000 DM	* 64 179 64 179 50 601	61 657 61 657 47 429	62 126 62 126 47 549	9 9
2415 70 500	Natriumnitrat (Natronsalpeter) - Natürliches Natriumnitrat (natürlicher Natronsalpeter) darunter zum Absatz bestimmt	t-N t-N 1000 DM	* - -	- - -	- - -	- -
2415 70 700	- Anderes Natriumnitrat darunter zum Absatz bestimmt	t-N t-N 1000 DM	* . .	. . .	. . .	1 1
2415 80 100	Düngemittel, a.n.g. - Düngemittel in Tabletten oder ähnl. Formen oder in Packungen mit einem Rohgewicht von 10 kg oder weniger darunter zum Absatz bestimmt	t t 1000 DM	* 22 754 36 834	18 909 33 801	23 877 39 171	5 5
2415 80 230	- Mineralische oder chemische Düngemittel, die drei düngenden Stoffe Stickstoff, Phosphor und Kalium enthaltend - mit einem Stickstoffgehalt von mehr als 10 GHT, bezogen auf den wasserfreien Stoff darunter zum Absatz bestimmt	t-eff. t-eff. 1000 DM	* 845 193 247 217	941 943 262 462	967 179 273 464	4 4
2415 80 250	- - Andere mineralische oder chemische Düngemittel, die drei düngenden Stoffe Stickstoff, Phosphor und Kalium enthaltend darunter zum Absatz bestimmt	t-eff. t-eff. 1000 DM	* 73 396 73 396 105 111	76 175 76 175 105 235	78 626 78 626 107 800	8 8
2415 80 300	- Diammoniumhydrogenorthosphat (Diammoniumphosphat) darunter zum Absatz bestimmt	t-eff. t-eff. 1000 DM	* - - -	- - -	- - -	- -

## 5 Produktion nach Güterarten - Deutschland

Melde-Nr.	Bezeichnung	Einheit	1995	1996	1997	1997 Anzahl Unternehmen
1	2	3	4	5	6	7
2415 80 400	- Ammoniumdihydrogenorthosphat (Monoammoniumphosphat), auch mit Diammoniumhydrogenorthosphat gemischt darunter zum Absatz bestimmt	t-eff. t-eff. 1000 DM	* . .	. . .	. . .	1 1
	- Andere mineralische oder chemische Düngemittel, die beiden düngenden Stoffe Stickstoff und Phosphor enthaltend					
2415 80 530	- - Nitrate und Phosphate enthaltend darunter zum Absatz bestimmt	t-eff. t-eff. 1000 DM	* . .	. . .	. . .	2 2
2415 80 590	- - Andere mineralische oder chemische Düngemittel, die beiden düngenden Stoffe Stickstoff und Phosphor enthaltend darunter zum Absatz bestimmt	t-eff. t-eff. 1000 DM	* . .	- - -	- - -	- -
	- Mineralische oder chemische Düngemittel, die beiden düngenden Stoffe Phosphor und Kalium enthaltend					
2415 80 630	- - Kaliumsuperphosphate darunter zum Absatz bestimmt	t-eff. t-eff. 1000 DM	* . .	. . .	. . .	1 1
2415 80 690	- - Andere mineralische oder chemische Düngemittel, die beiden düngenden Stoffe Phosphor und Kalium enthaltend darunter zum Absatz bestimmt	t-eff. t-eff. 1000 DM	* . .	. . .	. . .	2 2
	- Andere mineralische oder chemische Düngemittel					
2415 80 903	- - Ammoniumnitrat und Kaliumchlorid enthaltend darunter zum Absatz bestimmt	t-eff. t-eff. 1000 DM	* . .	- - -	- - -	- -
2415 80 907	- - Andere mineralische oder chemische Düngemittel, die beiden düngenden Stoffe Stickstoff und Kalium enthaltend darunter zum Absatz bestimmt	t-eff. t-eff. 1000 DM	* . .	. . .	. . .	1 1
2415 80 909	- - Andere mineralische oder chemische Düngemittel, a.n.g. darunter zum Absatz bestimmt	t-eff. t-eff. 1000 DM	* 22 167 22 167 2 703	34 286 34 286 2 645	34 592 34 592 3 042	5 5
	Polymere des Ethylens, in Primärformen					
2416 10 350	- Polyethylen mit einer Dichte von weniger als 0,94, in Primärformen - - Lineares Polyethylen darunter zum Absatz bestimmt	t t 1000 DM	* . .	. . 545 387	. . .	5 5
2416 10 390	- - Anderes Polyethylen darunter zum Absatz bestimmt	t t 1000 DM	* . .	. . .	. . .	5 5
2416 10 500	- Polyethylen mit einer Dichte von 0,94 oder mehr, in Primärformen darunter zum Absatz bestimmt	t t 1000 DM	* 960 102 1 566 442	920 269 920 269 1 353 091	815 027 815 027 1 359 677	8 8
2416 10 700	- Ethylen-Vinylacetat-Copolymere, in Primärformen darunter zum Absatz bestimmt	t t 1000 DM	* 11 104 10 728 38 988	13 424 12 880 40 454	. . .	4 4
2416 10 900	- Andere Polymere des Ethylens, in Primärformen darunter zum Absatz bestimmt	t t 1000 DM	* 157 034 284 582	43 152 43 152 80 999	. . 299 782	5 5
	Polymere des Styrols, in Primärformen					
2416 20 350	- Polystyrol, in Primärformen - - Expandierbares Polystyrol darunter zum Absatz bestimmt	t t 1000 DM	* 252 260 597 088	240 828 240 828 454 791	265 834 265 834 492 045	3 3
2416 20 390	- - Anderes Polystyrol darunter zum Absatz bestimmt	t t 1000 DM	* . .	327 970 . .	. . .	2 2
2416 20 500	- Styrol-Acrylnitril-Copolymere (SAN), in Primärformen darunter zum Absatz bestimmt	t t 1000 DM	* . .	139 465 . 153 172	128 907 . 157 524	3 3
2416 20 700	- Acrylnitril-Butadien-Styrol Copolymere (ABS), in Primärformen darunter zum Absatz bestimmt	t t 1000 DM	* 114 728 409 195	. 162 653 530 678	. . .	4 4
2416 20 900	- Andere Polymere des Styrols, in Primärformen darunter zum Absatz bestimmt	t t 1000 DM	* 221 656 192 802 530 059	325 389 299 798 641 869	329 679 317 500 680 057	12 12

## 5 Produktion nach Güterarten - Deutschland

Melde-Nr.	Bezeichnung	Einheit	1995	1996	1997	1997 Anzahl Unternehmen
1	2	3	4	5	6	7
2416 30 100	Polymere des Vinylchlorids oder anderer halogener Olefine, in Primärformen - Polyvinylchlorid, nicht mit anderen Stoffen gemischt, in Primärformen darunter zum Absatz bestimmt	t t 1000 DM	* 1 154 688 1 124 723 1 878 777	1 183 536 . 1 513 505	1 274 755 . 1 819 942	11 11
2416 30 230	- Anderes Polyvinylchlorid, in Primärformen - - Nicht weichgemachtes Polyvinylchlorid, mit anderen Stoffen gemischt darunter zum Absatz bestimmt	t t 1000 DM	* 4 300 11 051	3 336 . 5 922	. . .	4 4
2416 30 250	- - Weichgemachtes Polyvinylchlorid, mit anderen Stoffen gemischt darunter zum Absatz bestimmt	t t 1000 DM	* 104 980 247 822	113 397 . 231 588	118 649 . 245 014	12 12
2416 30 430	- Vinylchlorid-Vinylacetat-Copolymere u.a. Copolymere des Vinylchlorids, in Primärformen - - Formmassen darunter zum Absatz bestimmt	t t 1000 DM	* . . .	. . .	. . .	2 2
2416 30 450	- - Andere Vinylchlorid-Vinylacetat-Copolymere u.a. Copolymere des Vinylchlorids darunter zum Absatz bestimmt	t t 1000 DM	* 272 807 563 891	258 150 . 436 121	252 812 252 812 441 052	5 5
2416 30 500	- Polymere des Vinylidenchlorids, in Primärformen darunter zum Absatz bestimmt	t t 1000 DM	* 11 562 43 419	11 466 . 42 510	10 990 . .	5 5
2416 30 630	- Polytetrafluorethylen, in Primärformen - - Formmassen darunter zum Absatz bestimmt	t t 1000 DM	* - - -	- - -	- - -	- -
2416 30 650	- - Anderes Polytetrafluorethylen darunter zum Absatz bestimmt	t t 1000 DM	* . . .	. . .	. . .	1 1
2416 30 700	- Andere fluorierte Polymere, in Primärformen darunter zum Absatz bestimmt	t t 1000 DM	* . . .	. . .	. . .	1 1
2416 30 900	- Polymere der anderen halogenierten Olefine, in Primärformen darunter zum Absatz bestimmt	t t 1000 DM	* . . .	. . .	. . .	1 1
2416 40 130	Polycetale, andere Polyether und Epoxidharze, in Primärformen; Polycarbonate, Alkydharze, Allylpolyester und andere Polyester, in Primärformen - Polycetale, Polyetheralkohole, in Primärformen - - Polycetale darunter zum Absatz bestimmt	t t t 1000 DM	* 85 984 . 442 697	89 648 . 525 670	99 471 . 530 506	5 4
2416 40 150	- - Polyetheralkohole (z.B. Polyethylenglykol) darunter zum Absatz bestimmt	t t 1000 DM	* 200 062 166 595 533 247	. . 511 904	161 558 . .	12 12
2416 40 230	- Andere Polyether, in Primärformen - - Formmassen darunter zum Absatz bestimmt	t t 1000 DM	* . . .	. . .	. . .	1 1
2416 40 250	- - Andere Polyether darunter zum Absatz bestimmt	t t 1000 DM	* 9 081 8 377 57 093	17 704 . 102 527	8 514 7 279 46 727	7 7
2416 40 303	- Epoxidharze, in Primärformen - - Formmassen darunter zum Absatz bestimmt	t t 1000 DM	* 70 331 . 267 395	65 378 . 257 826	79 700 . 300 735	9 9
2416 40 305	- - als Klebstoff bestimmt darunter zum Absatz bestimmt	t t 1000 DM	* 9 767 . 47 069	. . 61 831	13 097 . 54 457	9 9
2416 40 309	- - Andere Epoxidharze darunter zum Absatz bestimmt	t t 1000 DM	* 112 258 110 469 524 254	114 593 . 495 347	123 499 . 526 963	20 19
2416 40 430	- Polycarbonate, in Primärformen - - Formmassen darunter zum Absatz bestimmt	t t 1000 DM	* . . .	. . .	. . .	2 2
2416 40 450	- - Andere Polycarbonate darunter zum Absatz bestimmt	t t 1000 DM	* . . .	. . .	. . .	1 1

## 5 Produktion nach Güterarten - Deutschland

Melde-Nr.	Bezeichnung	Einheit	1995	1996	1997	1997 Anzahl Unternehmen
1	2	3	4	5	6	7
2416 40 500	- Alkydharze, in Primärformen darunter zum Absatz bestimmt	t t 1000 DM	* 161 476 140 226 491 004	174 248 138 740 484 830	180 591 142 660 435 617	18 15
2416 40 630	- Polyethylenterephthalat, in Primärformen - - Formmassen darunter zum Absatz bestimmt	t t 1000 DM	* - - -	- - -	- - -	- -
2416 40 650	- - Andere Polyethylenterephthalate darunter zum Absatz bestimmt	t t 1000 DM	* . . .	. . .	. . .	4 4
2416 40 705	- Ungesättigte flüssige Polyester, in Primärformen - - als Klebstoff bestimmt darunter zum Absatz bestimmt	t t 1000 DM	* . . .	. . .	. . .	1 1
2416 40 709	- - Andere ungesättigte flüssige Polyester darunter zum Absatz bestimmt	t t 1000 DM	* 99 573 94 649 306 832	101 735 87 018 283 738	100 032 . 210 936	10 9
2416 40 830	- Ungesättigte nichtflüssige Polyester, in Primärformen - - Formmassen darunter zum Absatz bestimmt	t t 1000 DM	* . . .	. . .	. . .	2 2
2416 40 850	- - Andere ungesättigte nichtflüssige Polyester darunter zum Absatz bestimmt	t t 1000 DM	* . . .	. . .	. . .	2 2
2416 40 930	- Andere Polyester, in Primärformen - - Formmassen darunter zum Absatz bestimmt	t t 1000 DM	* 16 818 73 384	28 728 144 022	42 094 170 879	8 7
2416 40 955	- - Andere Polyester - - - als Klebstoff bestimmt darunter zum Absatz bestimmt	t t 1000 DM	* . . .	. . .	. . .	1 1
2416 40 959	- - - Andere Polyester, a.n.g. darunter zum Absatz bestimmt	t t 1000 DM	* 209 752 152 945 720 373	266 406 154 551 670 716	303 444 187 273 723 643	21 19
2416 51 350	Polymer des Propylens oder anderer Olefine, in Primärformen - Polypropylen, in Primärformen - - Formmassen darunter zum Absatz bestimmt	t t 1000 DM	* . . .	. . .	. . .	6 6
2416 51 370	- - Anderes Polypropylen darunter zum Absatz bestimmt	t t 1000 DM	* 472 200 866 930	505 205 937 557	515 948 1 017 514	9 9
2416 51 500	- Propylencopolymere in Primärformen; Polymere anderer Olefine, in Primärformen (z.B. Polyisobutylen) darunter zum Absatz bestimmt	t t 1000 DM	* 102 910 308 014	147 728 319 940	361 762 621 575	9 9
2416 52 305	Polymer des Vinylacetats oder anderer Vinylester, in Primärformen; andere Vinylpolymere, in Primärformen - Polymere des Vinylacetats in wäßriger Dispersion, in Primärformen - - als Klebstoff bestimmt darunter zum Absatz bestimmt	t t 1000 DM	* 139 641 117 906 380 270	142 928 122 675 392 545	136 658 116 037 361 350	9 9
2416 52 309	- - Andere Polymere des Vinylacetats darunter zum Absatz bestimmt	t t 1000 DM	* 50 190 47 893 99 183	56 870 50 469 100 111	. . 119 202	9 9
2416 52 505	- Polymere des Vinylacetats (nicht in wäßriger Dispersion), in Primärformen - - als Klebstoff bestimmt darunter zum Absatz bestimmt	t t 1000 DM	* . . .	. . .	. . .	2 2
2416 52 509	- - Andere Polymere des Vinylacetats (nicht in wäßriger Dispersion) darunter zum Absatz bestimmt	t t 1000 DM	* 75 156 378 053	73 878 385 484	132 301 422 460	6 6
2416 52 701	- Polyvinylalkohole, auch nichthydrolysierte Acetatgruppen enthaltend, in Primärformen; Polymere anderer Vinylester, in Primärformen; andere Vinylpolymere, in Primärformen - - Polyvinylalkohole, als Klebstoff bestimmt darunter zum Absatz bestimmt	t t 1000 DM	* 10 415 38 119	11 595 39 490	13 057 40 317	4 4
2416 52 703	- - Andere Polyvinylalkohole darunter zum Absatz bestimmt	t t 1000 DM	* . . .	. . .	. . .	5 4

## 5 Produktion nach Güterarten - Deutschland

Melde-Nr.	Bezeichnung	Einheit	1995	1996	1997	1997 Anzahl Unternehmen
1	2	3	4	5	6	7
2416 52 705	-- Polymere anderer Vinylester; andere Vinylpolymere; als Klebstoff bestimmt darunter zum Absatz bestimmt	t t 1000 DM	* . 39 003	. . 36 811	. . 38 106	3 3
2416 52 709	-- Andere Polymere anderer Vinylester; andere Vinylpolymere darunter zum Absatz bestimmt	t t 1000 DM	* 27 894 328 257	27 575 27 200 341 031	24 284 . 320 329	4 4
2416 53 550	Acrylpolymere, in Primärformen -- Polymethylmethacrylat, in Primärformen -- Formmassen darunter zum Absatz bestimmt	t t 1000 DM	* 93 389 256 210	66 114 . 194 092	67 984 . 215 643	4 4
2416 53 575	-- Anderes Polymethylmethacrylat -- als Klebstoff bestimmt darunter zum Absatz bestimmt	t t 1000 DM	* . .	. . .	. . .	1 1
2416 53 579	-- -- Anderes Polymethylmethacrylat, a.n.g. darunter zum Absatz bestimmt	t t 1000 DM	* 74 977 265 377	. . .	81 486 . 291 153	5 5
2416 53 950	-- Andere Acrylpolymere, in Primärformen -- Formmassen darunter zum Absatz bestimmt	t t 1000 DM	* 98 338 98 338 381 133	128 392 . 468 966	148 336 . 462 293	6 6
2416 53 975	-- -- Andere Acrylpolymere -- als Klebstoff bestimmt darunter zum Absatz bestimmt	t t 1000 DM	* 9 614 36 403	8 228 8 228 31 659	20 941 . 86 888	7 7
2416 53 977	-- -- als Dichtungsmasse bestimmt darunter zum Absatz bestimmt	t t 1000 DM	* 4 241 4 241 15 810	4 879 . 18 219	. . 17 752	5 5
2416 53 979	-- -- Andere Acrylpolymere, a.n.g. darunter zum Absatz bestimmt	t t 1000 DM	* 513 967 400 632 1 481 580	542 602 418 095 1 528 087	581 924 449 963 1 556 328	22 19
2416 54 503	Polyamide, in Primärformen -- Polyamid -6, -11, -12, -6,6, -6,9, -6,10 oder -6,12, in Primärformen -- Formmassen darunter zum Absatz bestimmt	t t 1000 DM	* 67 857 300 234	196 943 . 510 444	478 547 398 310 1 662 421	12 12
2416 54 509	-- -- Andere Polyamid -6, -11, -12, -6,6, -6,9, -6,10 oder -6,12 darunter zum Absatz bestimmt	t t 1000 DM	* 521 242 419 272 1 597 310	496 326 406 426 1 482 408	328 086 236 229 727 485	11 11
2416 54 950	-- Andere Polyamide, in Primärformen -- Formmassen darunter zum Absatz bestimmt	t t 1000 DM	* 10 660 54 505	10 011 10 011 .	10 109 . .	5 5
2416 54 975	-- -- Andere Polyamide -- als Klebstoff bestimmt darunter zum Absatz bestimmt	t t 1000 DM	* . . .	. . .	. . .	1 1
2416 54 979	-- -- Andere Polyamide, a.n.g. darunter zum Absatz bestimmt	t t 1000 DM	* 42 649 198 894	46 803 . 202 504	48 938 . 219 595	7 7
2416 55 550	Harnstoffharze, Thioharnstoffharze, Melaminharze, in Primärformen -- Harnstoffharze, Thioharnstoffharze, in Primärformen -- Formmassen darunter zum Absatz bestimmt	t t t 1000 DM	* . . . .	. . . .	. . . .	1 1
2416 55 575	-- -- Andere Harnstoffharze, Thioharnstoffharze -- als Klebstoff bestimmt darunter zum Absatz bestimmt	t t 1000 DM	* . . .	. . .	411 663 . 235 645	3 3
2416 55 577	-- -- als Dichtungsmasse bestimmt darunter zum Absatz bestimmt	t t 1000 DM	* . . .	. . .	. . .	2 2
2416 55 579	-- -- Andere Harnstoffharze, Thioharnstoffharze, a.n.g. darunter zum Absatz bestimmt	t t 1000 DM	* . . 300 613	. . 247 192	. . 148 751	7 7
2416 55 750	-- Melaminharze, in Primärformen -- Formmassen darunter zum Absatz bestimmt	t t 1000 DM	* 8 362 8 362 41 269	7 781 7 781 39 523	13 119 . 58 823	5 5
2416 55 775	-- -- Andere Melaminharze -- als Klebstoff bestimmt darunter zum Absatz bestimmt	t t 1000 DM	* . . .	. . .	. . .	1 1
2416 55 779	-- -- Andere Melaminharze, a.n.g. darunter zum Absatz bestimmt	t t 1000 DM	* 117 183 105 799 283 529	116 394 106 448 274 141	240 971 230 667 293 641	10 9

## 5 Produktion nach Güterarten - Deutschland

Melde-Nr.	Bezeichnung	Einheit	1995	1996	1997	1997 Anzahl Unternehmen
1	2	3	4	5	6	7
	Andere Aminoharze, Phenolharze, Polyurethane, in Primärformen					
2416 56 350	- - - Formmassen	t	*	.	.	2
	darunter zum Absatz bestimmt	t	.	.	.	2
		1000 DM	.	.	.	
2416 56 370	- - - Andere Aminoharze, a.n.g.	t	*	3 312	4 680	5
	darunter zum Absatz bestimmt	t	.	.	6 389	5
		1000 DM	.	17 443	23 029	
2416 56 550	- - - Phenolharze, in Primärformen	t	*	34 670	32 675	4
	- - - Formmassen	t	.	.	34 980	4
	darunter zum Absatz bestimmt	t	.	111 367	99 604	
		1000 DM	.	.	112 541	
2416 56 575	- - - - - Andere Phenolharze	t	*	59 214	57 088	6
	- - - - - als Klebstoff bestimmt	t	.	59 214	57 088	6
	darunter zum Absatz bestimmt	t	.	80 106	69 411	
		1000 DM	.	.	62 622	
2416 56 579	- - - - - Andere Phenolharze, a.n.g.	t	*	194 818	182 679	14
	darunter zum Absatz bestimmt	t	.	180 161	168 810	12
		1000 DM	.	371 104	329 859	
2416 56 705	- - - Polyurethane, in Primärformen	t	*	13 851	12 345	14
	- - - als Klebstoff bestimmt	t	.	.	.	14
	darunter zum Absatz bestimmt	t	.	118 386	105 054	
		1000 DM	.	.	103 360	
2416 56 709	- - - Andere Polyurethane, a.n.g.	t	*	1 115 114	550 842	37
	darunter zum Absatz bestimmt	t	.	.	686 314	37
		1000 DM	.	1 743 465	468 161	
2416 57 005	Silicone, in Primärformen	t	*	1 867 850	591 570	
	- als Klebstoff bestimmt	t	.	.	2 036 708	
	darunter zum Absatz bestimmt	t	.	.	.	3
		1000 DM	.	.	.	3
2416 57 007	- als Dichtungsmasse bestimmt	t	*	15 745	16 804	5
	darunter zum Absatz bestimmt	t	.	15 745	16 804	5
		1000 DM	.	173 946	179 369	
2416 57 009	- - - - - Andere Silicone, a.n.g.	t	*	220 944	234 564	17
	darunter zum Absatz bestimmt	t	.	.	281 600	17
		1000 DM	.	1 351 642	1 306 077	
	Andere synthetische, natürliche oder modifizierte natürliche Polymere, a.n.g., in Primärformen; Ionenaustauscher auf Kunststoffbasis, in Primärformen					
2416 58 100	- - - Petroleumharze, Cumeronharze, Indenharze oder Cumeron-Inden-Harze und Polyterpene, in Primärformen	t	*	37 330	36 473	2
	darunter zum Absatz bestimmt	t	.	37 330	36 473	2
		1000 DM	.	94 488	96 109	
2416 58 200	- - - Polysulfide, Polysulfone und andere synthetische Polymere, in Primärformen	t	*	100 765	138 270	10
	darunter zum Absatz bestimmt	t	.	.	152 243	10
		1000 DM	.	680 508	666 744	
2416 58 300	- - - Celluloseacetate, in Primärformen	t	*	-	-	1
	darunter zum Absatz bestimmt	t	.	-	-	-
		1000 DM	.	-	-	
2416 58 400	- - - Cellulosenitrate, in Primärformen (z.B. Collodium, Celloidin)	t	*	26 118	25 186	3
	darunter zum Absatz bestimmt	t	.	.	28 381	3
		1000 DM	.	136 319	128 779	
	- - - Celluloseether und andere chemische Derivate der Cellulose, in Primärformen (z.B. Carboxymethylcellulose, Ethylcellulose, Celluloseester)	t	*	9 062	9 247	4
2416 58 505	- - - als Klebstoff bestimmt	t	.	.	9 523	4
	darunter zum Absatz bestimmt	t	.	92 765	94 358	
		1000 DM	.	.	.	
2416 58 509	- - - Andere Celluloseether und andere chemische Derivate der Cellulose (z.B. Carboxymethylcellulose, Ethylcellulose, Celluloseester)	t	*	110 221	105 614	7
	darunter zum Absatz bestimmt	t	.	.	75 529	6
		1000 DM	.	572 690	546 756	
2416 58 600	- - - Natürliche Polymere (z.B. Alginsäure) und modifizierte natürliche Polymere (z.B. gehärtete Eiweißstoffe, chemische Derivate von Naturkautschuk), a.n.g., in Primärformen	t	*	1 860	1 854	6
	darunter zum Absatz bestimmt	t	.	.	1 137	6
		1000 DM	.	37 136	37 027	
2416 58 700	- - - Ionenaustauscher auf der Grundlage von synthetischen oder natürlichen Polymeren, in Primärformen	t	*	34 078	32 930	6
	darunter zum Absatz bestimmt	t	.	.	49 285	6
		1000 DM	.	166 469	146 537	

## 5 Produktion nach Güterarten - Deutschland

Melde-Nr.	Bezeichnung	Einheit	1995	1996	1997	1997 Anzahl Unternehmen
1	2	3	4	5	6	7
2416 60 000	Abfälle, Schnitzel und Bruch von Kunststoffen	t	478 269	94 632	102 737	38
	darunter zum Absatz bestimmt	t	461 439	85 005	.	36
	Synthetischer Kautschuk und Faktis; Mischungen von Naturkautschukarten mit synthetischem Kautschuk, in Primärformen oder in Platten, Blättern oder Streifen	1000 DM	126 907	126 276	139 524	
2417 10 500	- Latex	t	249 093	311 842	278 031	8
	darunter zum Absatz bestimmt	t	249 093	311 842	278 031	8
2417 10 900	- Anderer Kautschuk	t	247 938	251 255	275 650	11
	darunter zum Absatz bestimmt	t	247 938	251 255	275 650	11
	Insektizide	1000 DM	699 430	630 834	652 086	
2420 11 200	- auf der Grundlage botanischer und biologischer Erzeugnisse	kg-Wirkstoffgewicht	38 967	.	.	4
		1000 DM	1 520	.	938	
2420 11 300	- auf der Grundlage von Chlorkohlenwasserstoffen	kg-Wirkstoffgewicht	.	.	.	3
		1000 DM	.	.	.	
2420 11 400	- auf der Grundlage von Carbamaten	kg-Wirkstoffgewicht	.	.	.	3
		1000 DM	.	.	.	
2420 11 500	- auf der Grundlage von Organo-Phosphaten	kg-Wirkstoffgewicht	5 063 132	5 069 179	6 637 967	13
		1000 DM	203 989	200 048	178 771	
2420 11 600	- auf der Grundlage von Pyrethroiden	kg-Wirkstoffgewicht	718 654	262 413	208 981	16
		1000 DM	67 483	60 957	69 889	
2420 11 700	- auf der Grundlage von Mineralölen	kg-Wirkstoffgewicht	154 282	158 979	135 556	3
		1000 DM	4 629	3 735	3 798	
2420 11 900	- Andere Insektizide	kg-Wirkstoffgewicht	.	.	.	6
		1000 DM	.	.	.	
2420 12 200	Herbizide	kg-Wirkstoffgewicht	.	.	.	2
	- auf der Grundlage von Hormonen mit Phenoxygruppen	kg-Wirkstoffgewicht	.	.	.	2
		1000 DM	.	.	.	
2420 12 300	- auf der Grundlage von Triazin	kg-Wirkstoffgewicht	.	.	.	3
		1000 DM	.	.	.	
2420 12 400	- auf der Grundlage von Acetamiden	kg-Wirkstoffgewicht	2 622 646	2 278 195	3 167 282	4
		1000 DM	140 348	.	.	
2420 12 500	- auf der Grundlage von Carbamaten	kg-Wirkstoffgewicht	.	.	.	2
		1000 DM	.	.	.	
2420 12 600	- auf der Grundlage von Dinitroanilinen	kg-Wirkstoffgewicht	.	.	.	-
		1000 DM	.	.	.	
2420 12 700	- auf der Grundlage von Harnstoffen, Uracilen und Sulfonylharnstoffen	kg-Wirkstoffgewicht	5 869 188	90 907	.	7
		1000 DM	106 319	.	.	
2420 12 900	- Andere Herbizide	kg-Wirkstoffgewicht	8 450 396	9 457 375	8 171 768	6
		1000 DM	369 441	403 498	331 608	
2420 13 500	Keimhemmungsmittel und Pflanzenwuchsregulatoren	kg-Wirkstoffgewicht	.	.	.	1
	- Keimhemmungsmittel i.A.E.	kg-Wirkstoffgewicht	.	.	.	1
		1000 DM	.	.	.	
2420 13 700	- Pflanzenwuchsregulatoren i.A.E.	kg-Wirkstoffgewicht	98 870	119 377	78 341	8
		1000 DM	.	.	.	
2420 14 300	Desinfektionsmittel i.A.E.	kg-Wirkstoffgewicht	11 955 751	12 247 192	12 349 036	13
	- auf der Grundlage von Ammonium	kg-Wirkstoffgewicht	119 144	109 356	114 923	
2420 14 500	- auf der Grundlage von Halogenverbindungen	kg-Wirkstoffgewicht	.	215 492	162 566	8
		1000 DM	25 037	6 020	5 093	
2420 14 900	- Andere Desinfektionsmittel	kg-Wirkstoffgewicht	9 981 212	9 763 635	10 192 014	22
		1000 DM	200 291	179 256	195 707	
	Fungizide; Rodentizide	kg-Wirkstoffgewicht	13 945 023	11 794 631	15 576 391	8
2420 15 520	- Fungizide	kg-Wirkstoffgewicht	38 516	31 191	37 931	
	- - Anorganische Erzeugnisse	kg-Wirkstoffgewicht	9 845 823	6 799 021	6 888 117	7
2420 15 530	- - auf der Grundlage von Dithiocarbamaten	kg-Wirkstoffgewicht	110 978	88 224	76 249	
		1000 DM	.	.	.	
2420 15 550	- - auf der Grundlage von Benzimidazolen	kg-Wirkstoffgewicht	808 625	999 140	597 138	4
		1000 DM	28 403	30 473	19 585	
2420 15 560	- - auf der Grundlage von Triazolen, Diazolen	kg-Wirkstoffgewicht	3 261 335	.	.	4
		1000 DM	590 157	555 989	268 797	
2420 15 570	- - auf der Grundlage von Morpholin	kg-Wirkstoffgewicht	.	.	.	3
		1000 DM	.	.	.	
2420 15 590	- - Andere Fungizide	kg-Wirkstoffgewicht	7 788 049	7 860 885	7 979 450	13
		1000 DM	342 733	410 385	437 319	



## 5 Produktion nach Güterarten - Deutschland

Melde-Nr.	Bezeichnung	Einheit	1995	1996	1997	1997 Anzahl Unternehmen
1	2	3	4	5	6	7
2420 15 730	- Rodentizide - - Antikoagulierend wirkende Rodentizide	kg-Wirkstoffgewicht 1000 DM	12 757	85 050 13 305	10 622	7
2420 15 750	- - Andere Rodentizide	kg-Wirkstoffgewicht 1000 DM	18 591 5 019	7 641	.	3
2420 15 790	- - Andere ähnliche Erzeugnisse Anstrichfarben und Lacke auf der Grundlage von synthetischen oder chemisch modifizierten natürlichen Polymeren, in einem wäßrigen Medium dispergiert oder gelöst - Anstrichfarben und Lacke auf der Grundlage von Acryl- oder Vinylpolymeren, in einem wäßrigen Medium dispergiert oder gelöst - - Anstrichfarben - - - für den Innenanstrich	kg-Wirkstoffgewicht 1000 DM	5 306 794 142 904	4 679 709 156 791	7 590 652 171 577	12
2430 11 501	- - - für den Außenanstrich	t 1000 DM	505 395 965 332	491 621 980 329	561 465 1 099 543	88
2430 11 503	- - - für den Außenanstrich	t 1000 DM	168 200 538 974	169 786 510 590	172 124 526 633	82
2430 11 505	- - Andere Anstrichfarben (z.B. Grundierungen)	t 1000 DM	67 041 326 202	75 970 391 538	88 871 431 692	76
2430 11 507	- - Lacke, Dispersionslackfarben - Anstrichfarben u. Lacke auf der Grundlage von anderen synthetischen oder chem. modifizierten natürl. Polymeren, in einem wäßrigen Medium dispergiert oder gelöst - - Anstrichfarben und Lacke - - - auf der Grundlage von Alkydharzen	t 1000 DM	32 375 232 521	42 151 226 706	34 999 219 395	64
2430 11 701	- - - auf der Grundlage von Alkydharzen	t 1000 DM	14 059 97 409	15 719 105 568	16 591 122 985	24
2430 11 702	- - - elektrophoretische Lacke	t 1000 DM	60 687 313 615	61 957 312 300	65 471 318 717	14
2430 11 703	- - auf der Grundlage von Wasser- glas, Silikatanstrichfarben	t 1000 DM	27 321 101 246	29 650 110 007	29 619 109 717	26
2430 11 704	- - Anstrichfarben und Lacke - - - auf der Grundlage von Phenol-, Harnstoff- oder Melaminharzen	t 1000 DM	235 2 310	253 2 637	402 3 225	5
2430 11 705	- - - auf der Grundlage von anderen synthetischen Polymeren	t 1000 DM	66 859 374 573	62 990 418 554	71 993 489 624	69
2430 11 706	- - - auf der Grundlage von anderen chemisch modifizierten natürlichen Polymeren Anstrichfarben und Lacke auf der Grundlage von synthetischen oder chemisch modifizierten natürlichen Polymeren, in einem nichtwäßrigen Medium gelöst oder dispergiert; Lösungen der o.a. Polymeren, Anteil des organischen Lösemittels über 50 GHT - Anstrichfarben und Lacke auf der Grundlage von Polyestern, in einem nichtwäßrigen Medium dispergiert oder gelöst; Lösungen von Polyestern mit einem Anteil des organischen Lösemittels über 50 GHT	t 1000 DM	17 875 88 222	18 952 92 483	23 901 116 566	19
2430 12 250	- - Lösungen auf der Grundlage von Polyestern mit einem Anteil an flüchtigen organischen Lösemitteln über 50 GHT (ohne Anstrichfarben und Lacke)	t 1000 DM	86 015	83 340	26 218 101 812	11
2430 12 290	- - Anstrichfarben und Lacke auf der Grundlage von Polyestern (ohne Alkydharze), in einem nichtwäßrigen Medium dispergiert oder gelöst	t 1000 DM	30 771 284 918	62 958 550 566	66 178 565 796	47
2430 12 300	- Lösungen auf der Grundlage von Acryl- oder Vinylpolymeren mit einem Anteil an flüchtigen organischen Lösemitteln über 50 GHT (ohne Anstrichfarben und Lacke)	t 1000 DM	9 535 56 601	11 599 57 003	10 424 84 587	18

## 5 Produktion nach Güterarten - Deutschland

Melde-Nr.	Bezeichnung	Einheit	1995	1996	1997	1997 Anzahl Unternehmen
1	2	3	4	5	6	7
2430 12 550	- Anstrichfarben und Lacke auf der Grundlage von Acryl- und Vinylpolymeren, in einem nichtwäßrigen Medium dispergiert oder gelöst	t	53 838	53 702	58 724	60
2430 12 570	- - Anstrichfarben und Lacke auf der Grundlage von Acrylpolymeren	1000 DM	615 459	620 128	668 142	
2430 12 700	- - Anstrichfarben und Lacke auf der Grundlage von Vinylpolymeren	t	26 675	27 514	32 460	50
2430 12 700	- Lösungen auf der Grundlage v. anderen synthetischen o. chemisch modifizierten natürl. Polymeren mit einem Anteil an flüchtigen organischen Lösemittel über 50 GH (oh. Anstrichfarben u. Lacke)	1000 DM	161 505	167 312	187 119	
2430 12 901	- Anstrichfarben und Lacke auf der Grundlage von anderen synthetischen oder chemisch modifizierten natürlichen Polymeren	t	33 041	32 126	35 863	39
2430 12 901	- - Festkörperreiche Lacke, High Solids (maximal 30 % organische Lösemittel)	1000 DM	223 337	208 187	238 185	
2430 12 902	- - Anstrichfarben und Lacke - - auf der Grundlage von Alkydharzen, lufttrocknend	t	30 522	31 344	27 891	38
2430 12 902	- - - auf der Grundlage von Alkydharzen, wärmetrocknend	1000 DM	196 021	199 728	182 502	
2430 12 903	- - - auf der Grundlage von Alkydharzen, wärmetrocknend	t	91 761	108 398	96 664	101
2430 12 904	- - - auf der Grundlage von Polyesterharzen	1000 DM	599 382	609 722	599 616	
2430 12 905	- - - auf der Grundlage von Cellulosenitrat	t	35 852	34 996	29 351	38
2430 12 905	- - - auf der Grundlage von Cellulosenitrat	1000 DM	296 499	289 231	261 074	
2430 12 906	- - - auf der Grundlage von Phenol-, Harnstoff- oder Melaminharzen	t	33 095	.	811	3
2430 12 906	- - - auf der Grundlage von Phenol-, Harnstoff- oder Melaminharzen	1000 DM	266 679	.	6 125	
2430 12 907	- - - auf der Grundlage von Epoxidharzen	t	37 025	33 543	33 966	71
2430 12 907	- - - auf der Grundlage von Epoxidharzen	1000 DM	207 551	199 379	201 288	
2430 12 908	- - - auf der Grundlage von Polyurethanharzen	t	5 053	4 514	4 403	30
2430 12 908	- - - auf der Grundlage von Polyurethanharzen	1000 DM	43 021	36 951	34 750	
2430 12 909	- - - auf der Grundlage von Polyurethanharzen	t	33 465	33 277	37 861	85
2430 12 909	- - - auf der Grundlage von Polyurethanharzen	1000 DM	268 439	269 204	298 988	
2430 12 909	- - - auf der Grundlage von Polyurethanharzen	t	56 174	55 262	58 794	98
2430 12 909	- - - auf der Grundlage von Polyurethanharzen	1000 DM	494 846	502 162	539 250	
2430 21 300	- Zubereitete Pigmente, Trübungsmittel, Farben, Schmelzglasuren, Engoben, flüssige Glanzmittel usw. für die Keramik-, Emaillier- oder Glasindustrie; Glasfritte u.ä. Glas in Form von Pulver, Granalien, Schuppen oder Flocken	t	45 212	50 344	48 276	107
2430 21 300	- Zubereitete Pigmente, zubereitete Trübungsmittel, zubereitete Farben u.ä. Zubereitungen für die Keramik-, Emaillier- oder Glasindustrie	1000 DM	366 839	382 090	412 779	
2430 21 500	- Schmelzglasuren und andere verglasbaren Massen, Engoben u.ä. Zubereitungen für die Keramik-, Emaillier- oder Glasindustrie	t	11 299	10 939	12 069	11
2430 21 500	- Schmelzglasuren und andere verglasbaren Massen, Engoben u.ä. Zubereitungen für die Keramik-, Emaillier- oder Glasindustrie	1000 DM	126 090	132 098	149 542	
2430 21 703	- Flüssige Glanzmittel u.ä. Zubereitungen für die Keramik-, Emaillier- oder Glasindustrie; Glasfritte und anderes Glas in Form von Pulver, Granalien, Schuppen oder Flocken (z.B. Überfangglas)	t	88 407	81 188	88 204	7
2430 21 703	- Flüssige Glanzmittel und ähnliche Zubereitungen	1000 DM	44 326	46 441	65 419	
2430 21 705	- - Glasfritte und anderes Glas in Form von Pulver, Granalien, Schuppen oder Flocken	t	.	.	.	2
2430 21 705	- - Glasfritte und anderes Glas in Form von Pulver, Granalien, Schuppen oder Flocken	1000 DM	.	.	.	

## 5 Produktion nach Güterarten - Deutschland

Melde-Nr.	Bezeichnung	Einheit	1995	1996	1997	1997 Anzahl Unternehmen
1	2	3	4	5	6	7
	Andere Anstrichfarben, Lacke; zubereitete Wasserpigmentfarben, Sikkative; Pigmente in nichtwässrigen Medien; Prägefolien; Färbemittel; Kitt; Spachtelmassen; zusammengesetzte organische Löse- und Verdünnungsmittel					
2430 22 130	- - - Andere Anstrichfarben und Lacke, zubereitete Wasserpigmentfarben für die Lederzubereitung	t	4 859	4 281	3 545	16
	- - - Anstrichfarben und Lacke auf der Grundlage von trocknenden ölen	1000 DM	36 941	34 199	29 422	
2430 22 151	- - - Andere Anstrichfarben und Lacke, a.n.g.; zubereitete Wasserpigmentfarben für die Lederzurichtung	t	52 936	53 159	58 595	16
2430 22 153	- - - Zubereitete Pulverlacke	1000 DM	424 419	418 741	453 797	
2430 22 155	- - - Anstrichfarben und Lacke auf der Grundlage von Bitumen oder Teer	t	35 452	35 397	33 123	22
	- - - Anstrichfarben und Lacke auf der Grundlage von Schellack, natürlichen Gummen oder Harzen usw.	1000 DM	153 842	153 720	125 888	
2430 22 157	- - - Zubereitete Wasserpigmentfarben für die Lederindustrie	t	4 051	4 869	6 788	14
	- - - Zubereitete Wasserpigmentfarben für die Lederindustrie	1000 DM	24 104	29 970	35 163	
2430 22 200	- Zubereitete Sikkative	t	3 172	2 771	4 205	8
	- Zubereitete Sikkative	1000 DM	19 561	17 517	20 147	
2430 22 300	- Prägefolien	t	.	.	.	6
	- Prägefolien	1000 DM	.	.	.	
2430 22 430	- Pigmente (einschl. Metallpulver und -flitter), in nichtwässrigen Medien dispergiert, zum Herstellen von Anstrichfarben; Färbemittel und andere Farbmittel, i.A.E.	t	.	.	.	3
	- Perlenessenz	1000 DM	.	.	.	
2430 22 450	- - - Andere Pigmente (einschl. Metallpulver und -flitter)	t	14 307	12 962	16 357	24
	- - - Andere Pigmente (einschl. Metallpulver und -flitter)	1000 DM	108 616	101 035	119 761	
2430 22 530	- Kitt; Spachtelmassen für Anstreicherarbeiten	t	63 089	68 051	75 607	28
	- Kitt (z.B. Harzzement, Glaserkitt)	1000 DM	375 291	389 646	388 260	
2430 22 550	- - Spachtelmassen für Anstreicherarbeiten	t	81 030	102 708	100 931	40
	- - Spachtelmassen für Anstreicherarbeiten	1000 DM	143 538	163 939	167 889	
2430 22 601	- Nichtfeuerfeste Spachtel- und Verputzmassen für Fassaden, Innenwände, Fußböden, Decken und dergleichen	t	178 724	182 772	173 257	40
	- Nichtfeuerfeste Spachtel- und Verputzmassen für Fassaden, Innenwände, Fußböden, Decken und dergleichen	1000 DM	393 568	390 703	366 099	
2430 22 603	- Silikatgebundene Putze für Fassaden, Innenwände und Decken	t	63 275	65 713	60 759	13
	- Silikatgebundene Putze für Fassaden, Innenwände und Decken	1000 DM	71 726	76 989	69 591	
2430 22 605	- - - Andere Putze für Fassaden, Innenwände und Decken	t	47 983	55 521	63 741	15
	- - - Andere Putze für Fassaden, Innenwände und Decken	1000 DM	76 542	93 348	107 458	
2430 22 607	- Spachtel- und Verputzmassen für Fußböden, mit Wasser abbindend	t	340 717	343 199	352 291	15
	- Spachtel- und Verputzmassen für Fußböden, mit Wasser abbindend	1000 DM	445 591	442 362	443 815	
2430 22 609	- - - Andere Spachtel- und Verputzmassen für Fußböden	t	76 467	69 613	68 321	21
	- - - Andere Spachtel- und Verputzmassen für Fußböden	1000 DM	188 658	163 740	158 811	
2430 22 730	- Zusammengesetzte organische Löse- und Verdünnungsmittel und Zubereitungen zum Entfernen von Farben oder Lacken	t	31 876	35 887	37 868	57
	- Zusammengesetzte organische Löse- und Verdünnungsmittel und Zubereitungen zum Entfernen von Farben oder Lacken	1000 DM	106 242	116 621	125 482	
2430 22 733	- - - auf der Grundlage von Butylacetat	t	15 781	13 037	6 137	32
	- - - auf der Grundlage von Butylacetat	1000 DM	87 361	86 855	40 615	
2430 22 799	- - - Zubereitungen zum Entfernen von Farben und Lacken, andere zusammengesetzte organische Löse- und Verdünnungsmittel, a.n.g.	t	130 402	179 838	203 156	141
	- - - Zubereitungen zum Entfernen von Farben und Lacken, andere zusammengesetzte organische Löse- und Verdünnungsmittel, a.n.g.	1000 DM	362 850	358 360	367 308	

## 5 Produktion nach Güterarten - Deutschland

Melde-Nr.	Bezeichnung	Einheit	1995	1996	1997	1997 Anzahl Unternehmen
1	2	3	4	5	6	7
2430 23 500	Farben für Kunstmaler, für den Unterricht, für die Plakatmalerei, für Farbtönungen, zur Unterhaltung u.ä. Farben, in Tüpfelchen, Tuben o.ä. Aufmachungen - in Zusammenstellungen	t 1000 DM	1 538 34 356	1 430 40 038	1 294 43 508	9
2430 23 700	- nicht in Zusammenstellungen	t 1000 DM	1 976 76 976	2 003 75 058	2 091 69 694	11
2430 24 530	Druckfarben - Schwarze Druckfarben - - für Lithographie	t 1000 DM	51 536 262 256	61 367 311 219	84 757 431 300	9
2430 24 550	- - für Flexographie	t 1000 DM	1 455 9 866	1 482 10 113	1 608 10 860	12
2430 24 590	- - für andere Verwendung	t 1000 DM	22 339 122 942	20 486 112 648	22 582 123 173	14
2430 24 730	- Andere Druckfarben - - für Lithographie	t 1000 DM	38 882 371 638	42 673 401 726	50 497 446 984	10
2430 24 750	- - für Flexographie	t 1000 DM	36 330 341 072	38 660 355 359	43 865 405 001	19
2430 24 790	- - für andere Verwendung	t 1000 DM	165 683 1 033 532	157 196 969 508	166 400 1 023 659	19
2441 10 300	Salicylsäure, O-Acetylsalicylsäure, ihre Salze und Ester - Salicylsäure und ihre Salze darunter zum Absatz bestimmt	t 1000 DM	* .	.	.	3 3
2441 10 500	- O-Acetylsalicylsäure, ihre Salze und Ester darunter zum Absatz bestimmt	t 1000 DM	* .	.	.	2 2
2441 10 700	- Andere Ester der Salicylsäure und ihre Salze (z.B. Methylsalicylat, Phenylsalicylat) darunter zum Absatz bestimmt	t 1000 DM	* 433 433 4 491	1 366 .	552 .	5 5
2441 20 100	Lysinsäure, -ester, Glutaminsäure und deren Salze; quartäre organische Ammoniumsalze und -hydroxide; Phosphoaminolipoide; acyclische und cyclische Amide (einschl. Carbamate) (ohne Ureine und Derivate) - Lysin und seine Ester; Salze dieser Erzeugnisse darunter zum Absatz bestimmt	t 1000 DM	* .	- .	- .	- .
2441 20 200	- Glutaminsäure und ihre Salze darunter zum Absatz bestimmt	t 1000 DM	* .	- .	.	1 .
2441 20 300	- Cholin und seine Salze darunter zum Absatz bestimmt	t 1000 DM	* .	.	.	2 2
2441 20 400	- Lecithine und andere Phosphoaminolipoide darunter zum Absatz bestimmt	t 1000 DM	* .	.	.	3 3
2441 20 500	- Andere quartäre organische Ammoniumsalze und -hydroxide darunter zum Absatz bestimmt	t 1000 DM	* 13 525 11 955 114 988	15 938 13 664 121 762	23 095 21 110 159 267	14 14
2441 20 600	- Acyclische Amide (einschl. acyclischer Carbamate) und ihre Derivate, Salze dieser Erzeugnisse darunter zum Absatz bestimmt	t 1000 DM	* 409 499 354 526 344 385	520 094 .	620 028 .	13 13
2441 20 700	- Andere cyclische Amide (ohne Ureine, aber einschl. cyclischer Carbamate) und ihre Derivate; Salze dieser Erzeugnisse darunter zum Absatz bestimmt	t 1000 DM	* .	.	.	11 10
2441 31 100	Ausgewählte heterocyclische Verbindungen - Lactone (ohne Cumarin, Methylcumarine und Ethylcumarine) darunter zum Absatz bestimmt	t 1000 DM	* 37 064	38 311	43 133	7 7
2441 31 200	- Phenazon (Antipyrin) und seine Derivate darunter zum Absatz bestimmt	t 1000 DM	* .	.	.	2 2
2441 31 300	- Andere Verbindungen, die einen nichtkondensierten Pyrazolring (auch hydriert) in der Struktur enthalten (z.B. Phenylbutazon) darunter zum Absatz bestimmt	t 1000 DM	* 6 080 1 404 55 312	5 317 1 369 81 445	5 037 702 68 015	7 6

## 5 Produktion nach Güterarten - Deutschland

Melde-Nr.	Bezeichnung	Einheit	1995	1996	1997	1997 Anzahl Unternehmen
1	2	3	4	5	6	7
2441 31 400	- Hydantoin und seine Derivate darunter zum Absatz bestimmt	t t 1000 DM	* . .	180 . .	. 238 .	3 3
2441 31 550	- Verbindungen, die einen Pyrimidinring (auch hydriert) oder Piperazinring in der Struktur enthalten; Nucleinsäuren und ihre Salze - Malonylharnstoff (Barbitursäure) und seine Derivate; Salze dieser Erzeugnisse darunter zum Absatz bestimmt	t t 1000 DM	* 419 8 984	. 250 10 163	708 181 .	4 3
2441 31 590	- - Andere Verbindungen, die einen Pyrimidinring (auch hydriert) oder Piperazinring in der Struktur enthalten; Nucleinsäuren und ihre Salze (z.B. Diazinon) darunter zum Absatz bestimmt	t t 1000 DM	* 3 518 2 403	6 828 5 276 .	11 196 . .	13 11
2441 31 700	- Verbindungen, die einen nichtkondensierten Triazinring (auch hydriert) in der Struktur enthalten (ohne Melamin) darunter zum Absatz bestimmt	t t 1000 DM	* 38 911 119 065	32 494 . 85 133	37 230 . 113 280	6 6
2441 31 800	- Verbindungen, die ein Phenothiazinringsystem (auch hydriert) enthalten, nicht weiter kondensiert darunter zum Absatz bestimmt	t t 1000 DM	* . .	. . .	43 . .	3 3
2441 32 000	Sulfamide darunter zum Absatz bestimmt	t t 1000 DM	* 3 703 2 886 194 174	5 274 3 109 227 403	5 026 3 308 315 504	9 9
2441 40 000	Chemisch reine Zucker (ohne Saccharose, Lactose, Maltose, Glucose, Fructose), Ether und Ester von Zuckern und ihre Salze darunter zum Absatz bestimmt	t t 1000 DM	* . .	. . .	. . .	1 1
2441 51 100	Natürliche, auch synthetisch hergestellte Provitamine und Vitamine (einschl. natürlicher Konzentrate), ihre hauptsächlich als Vitamine gebrauchten Derivate, auch untereinander gemischt, auch in Lösungsmitteln - Provitamine, ungemischt - Vitamine A, B1 und ihre Derivate, ungemischt	1000 DM	19 277	.	.	3
2441 51 230	- - Vitamine A und ihre Derivate	1000 DM	.	.	.	1
2441 51 250	- - Vitamin B1 und seine Derivate	1000 DM	.	.	.	1
2441 51 330	- - Vitamin B2 und seine Derivate	1000 DM	.	.	.	2
2441 51 350	- - D- oder DL-Pantothenensäure (Vitamin B3 oder B5) und ihre Derivate	1000 DM	.	.	.	1
2441 51 430	- Vitamine B6 und B12 und ihre Derivate, ungemischt - - Vitamin B6 und seine Derivate	1000 DM	.	.	.	2
2441 51 450	- - Vitamin B12 und seine Derivate	1000 DM	.	.	-	-
2441 51 530	- - Vitamine und ihre Derivate, ungemischt - - Vitamin C und seine Derivate	1000 DM	100 072	93 985	76 508	3
2441 51 550	- - Vitamin E und seine Derivate	1000 DM	.	.	.	3
2441 51 590	- - Andere Vitamine und ihre Derivate (z.B. Vitamin B9, Vitamin H)	1000 DM	.	.	.	2
2441 51 900	- Natürliche Konzentrate von Vitaminen; Mischungen von Vitaminen und ihren Derivaten, auch in Lösungsmitteln aller Art	1000 DM	272 023	268 039	199 264	8
2441 52 200	Natürliche, auch synthetisch hergestellte Hormone; ihre hauptsächlich als Hormone gebrauchten Derivate; andere hauptsächlich als Hormone gebrauchte Steroide - Hormone des Hypophysenvorderlappens und ähnliche Hormone und ihre Derivate	1000 DM	.	.	.	2

## 5 Produktion nach Güterarten - Deutschland

Melde-Nr.	Bezeichnung	Einheit	1995	1996	1997	1997 Anzahl Unternehmen
1	2	3	4	5	6	7
2441 52 350	- Hormone der Nebennierenrinde und ihre Derivate - Cortison, Hydrocortison, Prednison (Dehydrocortison) und Prednisolon (Dehydrohydrocortison)	1000 DM	.	.	.	1
2441 52 370	- - Halogenderivate der Hormone der Nebennierenrinde	1000 DM	.	.	.	2
2441 52 390	- - Andere Hormone der Nebennierenrinde und ihre Derivate (z.B. Acetate des Cortisons oder des Hydrocortisons)	1000 DM	.	.	.	2
2441 52 500	- Insulin und seine Salze	1000 DM	.	.	.	2
2441 52 700	- Östrogene und Gestagene	1000 DM	.	-	-	-
2441 52 900	- Andere Hormone und ihre Derivate; andere hauptsächlich als Hormone gebrauchte Steroide	1000 DM	12 335	.	11 768	5
2441 53 130	Natürliche, auch synthetisch hergestellte Glykoside und pflanzliche Alkaloide, ihre Salze, Ether, Ester und anderen Derivate - Natürliche, auch synthetisch hergestellte Glykoside, ihre Salze, Ether, Ester und anderen Derivate - Rutosid (Rutin) und seine Derivate	1000 DM	.	.	.	1
2441 53 150	- - Andere natürliche, auch synthetisch hergestellte Glykoside und ihre Salze, Ether, Ester und anderen Derivate (z.B. Digitalis-Glykoside, Glycyrrhizin)	1000 DM	.	.	.	2
2441 53 230	- Opium- und Chinaalkaloide und ihre Derivate; Salze dieser Erzeugnisse - - Opiumalkaloide und ihre Derivate; Salze dieser Erzeugnisse	1000 DM	.	.	.	1
2441 53 250	- - Chinin und seine Salze	1000 DM	.	.	.	2
2441 53 290	- - Andere Chinaalkaloide und ihre Derivate; Salze dieser Erzeugnisse	1000 DM	-	-	-	-
2441 53 300	- Coffein und seine Salze	1000 DM	98 124	93 215	108 511	5
2441 53 400	- Ephedrine und ihre Salze	1000 DM	.	.	.	1
2441 53 500	- Theophyllin und Aminophyllin (Theophyllin-Ethylendiamin) und ihre Derivate; Salze dieser Erzeugnisse	1000 DM	74 935	111 771	82 599	3
2441 53 600	- Mutterkornalkaloide und ihre Derivate; Salze dieser Erzeugnisse	1000 DM	-	-	-	-
2441 53 700	- Nicotin und seine Salze	1000 DM	-	-	-	-
2441 53 900	- Andere natürliche, auch synthetisch hergestellte pflanzliche Alkaloide, ihre Salze, Ether, Ester und anderen Derivate (z.B. Cocain, Emetin)	1000 DM	58 547	141 090	256 335	5
2441 54 300	Antibiotika - Penicilline und ihre Derivate mit Penicillansäurestruktur; Salze dieser Erzeugnisse darunter zum Absatz bestimmt	kg kg 1000 DM	* . 5 106	. . .	147 797 . .	3 2
2441 54 400	- Streptomycine und ihre Derivate; Salze dieser Erzeugnisse darunter zum Absatz bestimmt	kg kg 1000 DM	* - -	- - -	- - -	- - -
2441 54 500	- Tetracycline und ihre Derivate; Salze dieser Erzeugnisse darunter zum Absatz bestimmt	kg kg 1000 DM	* - -	- - -	- - -	- - -
2441 54 600	- Chloramphenicol und seine Derivate; Salze dieser Erzeugnisse darunter zum Absatz bestimmt	kg kg 1000 DM	* - -	- - -	- - -	- - -

## 5 Produktion nach Güterarten - Deutschland

Melde-Nr.	Bezeichnung	Einheit	1995	1996	1997	1997 Anzahl Unternehmen
1	2	3	4	5	6	7
2441 54 700	- Erythromycin und seine Derivate; Salze dieser Erzeugnisse darunter zum Absatz bestimmt	kg kg 1000 DM	*  -	- - -	- - -	- - -
2441 54 900	- Andere Antibiotika darunter zum Absatz bestimmt	kg kg 1000 DM	*  .	. . .	. . .	2 2 2
	Drüsen, andere Organe, andere menschliche oder tierische Stoffe zu therapeutischen u.ä. Zwecken; Heparin; menschliches Blut; tierisches Blut zu therapeutischen u.ä. Zwecken zubereitet; Kulturen von Mikroorganismen					
2441 60 100	- Drüsen und andere Organe, getrocknet, auch als Pulver	1000 DM	17 152	21 669	24 299	3
2441 60 200	- Auszüge aus Drüsen oder anderen Organen oder ihren Absonderungen	1000 DM	17 697	21 227	18 296	5
2441 60 300	- Heparin und seine Salze; andere menschliche oder tierische Stoffe zu therapeutischen oder prophylaktischen Zwecken	1000 DM	.	.	.	2
2441 60 500	- Menschliches Blut; tierisches Blut, zu therapeutischen, prophylaktischen oder diagnostischen Zwecken zubereitet; Kulturen von Mikroorganismen (ohne Hefen); andere Toxine u.ä. Erzeugnisse, a.n.g.	1000 DM	33 868	36 866	34 234	8
	Arzneiwaren, Penicilline, Streptomycine oder andere Antibiotika enthaltend					
2442 11 300	- Penicillin oder Streptomycine oder ihre Derivate enthaltend, weder dosiert noch in Aufmachungen für den Einzelverkauf	1000 DM	.	.	2 154	3
2442 11 500	- andere Antibiotika enthaltend, weder dosiert noch in Aufmachungen für den Einzelverkauf	1000 DM	56 362	53 792	57 262	4
2442 11 600	- Penicillin oder Streptomycine oder ihre Derivate enthaltend, dosiert oder i.A.E.	1000 DM	533 241	453 713	149 383	27
2442 11 800	- andere Antibiotika enthaltend, dosiert oder i.A.E.	1000 DM	4 242 233	4 276 625	3 606 216	74
	Arzneiwaren (ohne solche mit Antibiotika), Hormone enthaltend					
2442 12 300	- Insulin enthaltend, weder dosiert noch i.A.E.	1000 DM	-	-	-	-
2442 12 500	- Hormone enthaltend (ohne solche mit Antibiotika oder Insulin), weder dosiert noch i.A.E.	1000 DM	105 542	.	152 735	3
2442 12 600	- Insulin enthaltend, dosiert oder i.A.E.	1000 DM	.	.	297 616	4
2442 12 700	- Hormone der Nebennierenrinde enthaltend, dosiert oder i.A.E.	1000 DM	412 278	380 003	352 631	20
2442 12 800	- andere Hormone enthaltend, dosiert oder i.A.E.	1000 DM	886 976	996 988	1 274 101	35
	Arzneiwaren, Alkaloide oder ihre Derivate, Jod, Jodverbindungen, Vitamine, jedoch weder Hormone noch Antibiotika enthaltend					
2442 13 100	- Alkaloide oder ihre Derivate, jedoch weder Hormone oder Antibiotika enthaltend, weder dosiert noch i.A.E.	1000 DM	.	.	.	5
2442 13 200	- Jod oder Jodverbindungen oder andere zu therapeutischen oder prophylaktischen Zwecken gemischte Bestandteile enthaltend, a.n.g., weder dosiert noch i.A.E.	1000 DM	250 279	286 518	303 612	12
2442 13 400	- Alkaloide oder ihre Derivate enthaltend (ohne solche mit Hormonen oder Antibiotika), dosiert oder i.A.E.	1000 DM	1 420 564	1 711 643	1 690 545	40

## 5 Produktion nach Güterarten - Deutschland

Melde-Nr.	Bezeichnung	Einheit	1995	1996	1997	1997 Anzahl Unternehmen
1	2	3	4	5	6	7
2442 13 600	- Vitamine, Provitamine oder Mischungen derselben (auch in Lösemitteln aller Art) enthaltend, dosiert oder i.A.E.	1000 DM	3 616 009	3 516 819	2 718 542	82
2442 13 800	- Jod oder Jodverbindungen oder andere zu therapeutischen oder prophylaktischen Zwecken gemischte Bestandteile enthaltend, a.n.g., dosiert oder i.A.E.	1000 DM	13 066 751	13 723 542	14 381 786	126
2442 21 200	Antisera u.a. Blutbestandteile; Vaccine - Antisera und andere Blutfraktionen	1000 DM	381 038	504 937	580 618	11
2442 21 400	- Vaccine für die Humanmedizin	1000 DM	.	445 363	490 067	4
2442 21 650	- Vaccine für die Veterinärmedizin	1000 DM	.	.	.	1
2442 21 690	- - gegen Maul- und Klauenseuche	1000 DM	102 685	87 167	97 168	7
2442 22 000	- - Andere Vaccine	1000 DM	.	.	.	.
2442 22 000	Empfängnisverhütende chemische Zubereitungen auf der Grundlage von Hormonen oder Spermiziden	1000 DM	391 171	347 235	414 212	6
2442 23 200	Reagenzien zum Bestimmen der Blutgruppen oder Blutfaktoren; Röntgenkontrastmittel; diagnostische Reagenzien; Zahnzement u.a. Zahnfüllstoffe; Zement zum Wiederherstellen von Knochen	1000 DM	36 937	47 358	.	9
2442 23 400	- Reagenzien zum Bestimmen der Blutgruppen oder Blutfaktoren	1000 DM	1 590 923	1 604 205	1 530 555	12
2442 23 600	- Röntgenkontrastmittel; diagnostische Reagenzien zur Verwendung am Patienten	1000 DM	74 915	94 919	101 371	10
2442 23 600	- Zahnzement u.a. Zahnfüllstoffe; Zement zum Wiederherstellen von Knochen	1000 DM	.	.	.	.
2442 24 100	Watte, Mull, Binden; steriles Catgut u.ä. Material; sterile Laminariastifte; sterile resorbierbare blutstillende Einlagen; Taschen u.a. Behältnisse mit Apothekenausstattung für Erste Hilfe	1000 DM	331 531	363 463	390 811	8
2442 24 300	- Heftpflaster u.a. Waren mit Klebeschicht, für medizinische Zwecke aufgemacht	1000 DM	492 397	527 030	452 657	19
2442 24 500	- Watte, Mull, Binden u. dgl. (Verbandszeug, Pflaster), mit medikamentösen Stoffen getränkt oder überzogen oder i.A.E. zu medizinischen, chirurgischen, zahnärztlichen oder tierärztlichen Zwecken	1000 DM	621 312	511 028	518 829	9
2442 24 700	- Steriles Catgut, ähnliches steriles Nahtmaterial für chirurgische Zwecke; sterile Laminariastifte; sterile resorbierbare blutstillende Einlagen zu chirurgischen oder zahnärztlichen Zwecken	1000 DM	36 381	.	40 752	3
2451 10 500	Taschen u.a. Behältnisse mit Apothekenausstattung für Erste Hilfe	1000 DM	.	.	.	.
2451 10 500	Glycerin, -wasser und -unterlaugen	t	*	.	.	2
2451 10 500	- Glycerin, roh; Glycerinwasser und Glycerinunterlaugen	t	.	.	.	2
2451 10 700	darunter zum Absatz bestimmt	1000 DM	.	.	.	.
2451 10 700	- Anderes Glycerin, synthetisches Glycerin	t	*	99 455	104 701	6
2451 10 700	darunter zum Absatz bestimmt	t	.	.	116 800	6
2451 20 200	Organische grenzflächenaktive Stoffe (ohne Seifen)	1000 DM	262 749	232 072	205 606	.
2451 20 200	- anionisch wirkend	t	*	394 047	396 706	20
2451 20 200	darunter zum Absatz bestimmt	t	.	297 054	309 371	20
2451 20 300	- kationisch wirkend	1000 DM	538 843	519 239	348 596	.
2451 20 300	darunter zum Absatz bestimmt	t	*	43 601	.	12
2451 20 500	- nichtionogen wirkend	t	.	27 522	.	12
2451 20 500	darunter zum Absatz bestimmt	1000 DM	68 464	76 295	76 156	.
2451 20 500	- nichtionogen wirkend	t	*	328 385	314 260	19
2451 20 500	darunter zum Absatz bestimmt	t	.	246 687	241 567	19
2451 20 500	darunter zum Absatz bestimmt	1000 DM	690 747	630 971	716 050	.

StBA, FS4, R 3.1, 1997



## 5 Produktion nach Güterarten - Deutschland

Melde-Nr.	Bezeichnung	Einheit	1995	1996	1997	1997 Anzahl Unternehmen
1	2	3	4	5	6	7
2451 20 900	- Andere organische grenzflächenaktive Stoffe darunter zum Absatz bestimmt	t 1000 DM	* 48 654 77 875	56 842 83 913	62 427 91 030	13 13
	Seifen; als Seife verwendbare organische grenzflächenaktive Stoffe und Zubereitungen in bestimmten Formen, auch ohne Gehalt an Seife; Papier usw. mit Seife oder Reinigungsmitteln getränkt oder überzogen					
	- in Form von Tafeln, Riegeln usw., zur Körperpflege; Feinseifen, Medizinalseifen					
2451 31 203	- - Rasierseifen	t 1000 DM	467 3 655	667 5 580	570 5 005	4
2451 31 205	- - Papier, Watte, Filz und Vliesstoffe, mit Seife oder Reinigungsmitteln getränkt oder überzogen, zur Körperpflege	t 1000 DM	.	.	-	-
2451 31 209	- - Andere Seifen (z.B. Feinseife, Medizinalseife)	t 1000 DM	74 408 371 322	75 293 358 515	67 026 338 700	22
	- in Form von Tafeln, Riegeln usw., nicht zur Körperpflege					
2451 31 530	- - Industrieseifen	t 1000 DM	9 759 23 205	8 861 20 207	10 545 23 788	7
2451 31 550	- - Haushaltskernseifen	t 1000 DM	2 270 5 742	1 722 4 208	1 391 3 488	4
2451 31 590	- - Andere Seifen, nicht zur Körperpflege	t 1000 DM	1 099 3 805	646 4 563	478 .	3
	- Seifen in anderen Formen					
2451 31 730	- - in Form von Flocken, Körner oder Pulver	t 1000 DM	5 169 7 851	7 455 10 628	6 532 8 441	4
	- in anderen Formen					
2451 31 793	- - - flüssig und pastenförmig, zur Körperpflege	t 1000 DM	18 834 77 062	22 501 82 970	24 804 78 961	44
2451 31 799	- - - nicht zur Körperpflege	t 1000 DM	12 265 41 237	11 791 37 025	11 617 35 585	16
	Grenzflächenaktive Zubereitungen, zubereitete Waschmittel und Waschhilfsmittel, zubereitete Reinigungsmittel, auch Seife enthaltend					
2451 32 300	- Grenzflächenaktive Zubereitungen (ohne Seifen), i.A.E.	t 1000 DM	35 455 189 960	42 587 180 199	36 529 180 653	17
	- Zubereitete Waschmittel, Waschhilfsmittel und zubereitete Reinigungsmittel, auch Seife enthaltend, i.A.E.					
2451 32 523	- - Universalwaschmittel, i.A.E.	t 1000 DM	23 367 49 379	29 641 58 595	32 174 53 413	14
2451 32 529	- - - Andere Universalwaschmittel	t 1000 DM	487 568 1 742 851	482 736 1 458 973	455 074 1 355 991	17
2451 32 533	- - Spezialwaschmittel, i.A.E.	t 1000 DM	16 486 106 028	16 681 95 602	13 484 62 190	17
2451 32 539	- - - Andere Spezialwaschmittel	t 1000 DM	51 829 277 359	62 896 263 358	57 414 239 777	14
2451 32 573	- - Geschirrspülmittel, i.A.E.	t 1000 DM	5 791 14 614	8 241 18 067	7 405 18 271	19
2451 32 575	- - - Handgeschirrspülmittel	t 1000 DM	103 948 236 433	88 011 179 832	93 771 192 962	42
2451 32 577	- - - Maschinengeschirrspülmittel	t 1000 DM	105 321 265 219	135 916 330 354	147 220 374 733	25
	- Andere zubereitete Waschmittel, Waschhilfsmittel und Reinigungsmittel, i.A.E.					
2451 32 591	- - - Stärken, Steifen u.a. Waschhilfsmittel	t 1000 DM	38 570 136 910	38 259 133 639	38 952 123 713	32
2451 32 592	- - - Wasch- und Reinigungsmittel für Teppiche, i.A.E.	t 1000 DM	6 585 37 131	5 562 33 008	3 842 31 313	15
2451 32 593	- - - Wasch- und Reinigungsmittel für andere Fußbodenbeläge, i.A.E.	t 1000 DM	36 092 143 894	36 093 137 192	34 643 137 457	25
2451 32 594	- - - Autowaschmittel, i.A.E.	t 1000 DM	9 548 41 864	10 896 47 954	13 752 53 260	21
2451 32 595	- - - Fensterputzmittel, i.A.E.	t 1000 DM	16 516 57 195	13 732 47 416	13 786 53 970	30

## 5 Produktion nach Güterarten - Deutschland

Melde-Nr.	Bezeichnung	Einheit	1995	1996	1997	1997 Anzahl Unternehmen
1	2	3	4	5	6	7
2451 32 596	--- WC-Reinigungsmittel, i.A.E.	t 1000 DM	72 580 263 300	70 316 228 749	68 772 213 484	32
2451 32 597	--- Andere Reinigungsmittel, flüssig	t 1000 DM	73 024 216 587	66 192 199 972	76 314 215 736	51
2451 32 598	--- Andere Reinigungsmittel, nicht flüssig	t 1000 DM	5 809 15 498	7 374 19 779	10 291 22 230	15
2451 32 600	- Grenzflächenaktive Zubereitungen (ohne Seifen), n.A.E.	t 1000 DM	89 147 331 777	92 842 349 070	106 610 375 873	25
	- Zubereitete Waschmittel, Waschhilfsmittel und zubereitete Reinigungsmittel, auch Seife enthaltend, n.A.E.					
2451 32 720	- Wasch- und Reinigungsmittel für Teppiche, n.A.E.	t 1000 DM	13 321 24 893	13 954 28 078	16 035 30 864	12
2451 32 730	- Wasch- und Reinigungsmittel für andere Fußbodenbeläge, n.A.E.	t 1000 DM	47 862 147 826	48 333 140 992	51 679 155 722	18
2451 32 740	- Autowaschmittel, n.A.E.	t 1000 DM	57 935 117 089	58 031 114 364	63 273 123 430	23
2451 32 750	- Fensterputzmittel, n.A.E.	t 1000 DM	707 1 509	586 1 065	544 852	6
2451 32 770	- WC-Reinigungsmittel, n.A.E.	t 1000 DM	6 540 21 935	7 065 16 706	6 421 15 713	7
	- - Andere zubereitete Waschmittel, Waschhilfsmittel und zubereitete Reinigungsmittel, auch Seife enthaltend, n.A.E.					
2451 32 791	- - - Andere Haushaltsreiniger, n.A.E.	t 1000 DM	7 286 30 998	7 267 29 474	12 371 52 364	18
2451 32 792	- - - Universalwaschmittel, n.A.E.	t 1000 DM	6 619 21 095	7 708 18 691	7 993 18 760	6
2451 32 793	- - - Spezialwaschmittel, n.A.E.	t 1000 DM	8 340	9 771	13 042	6
2451 32 794	- - - Geschirrspülmittel, n.A.E.	t 1000 DM	11 417 48 456	10 026 18 981	11 679 20 393	9
2451 32 795	- - - Waschhilfsmittel, n.A.E.	t 1000 DM	7 387 47 546	7 467 15 770	9 493 16 905	8
2451 32 796	- - - Reinigungs- und Entfettungsmittel für technische Zwecke, n.A.E.	t 1000 DM	41 448 118 624	37 555 109 267	41 440 119 147	43
2451 32 797	- - - Reinigungsmittel für die Ernährungswirtschaft	t 1000 DM	96 480 237 416	91 366 204 137	94 621 209 186	17
2451 32 798	- - - Andere Industriereiniger, a.n.g., flüssig	t 1000 DM	16 266 51 614	13 997 48 322	15 578 53 585	27
2451 32 799	- - - Andere Industriereiniger, a.n.g., nicht flüssig	t 1000 DM	.	.	.	10
2451 41 000	Zubereitungen zum Parfümieren oder Desodorieren von Räumen, duftende Zubereitungen für religiöse Zeremonien	1000 DM	55 373	65 897	91 407	20
	Künstliche Wachse und zubereitete Wachse					
2451 42 500	- Chemisch modifiziertes Montanwachs	t 1000 DM	*	.	.	2
	darunter zum Absatz bestimmt	t 1000 DM	.	.	.	2
2451 42 700	- Polyethylenglykolwachs darunter zum Absatz bestimmt	t 1000 DM	16 308 38 611	16 179 41 824	20 920 52 548	6 6
2451 42 900	- Andere künstliche Wachse und zubereitete Wachse (einschl. Siegeillack)	t 1000 DM	85 688 364 093	94 041 388 507	86 653 378 482	21
	Schuh- und Lederpflegemittel; Möbel- und Bohnerwachs; Autopflegemittel; Polier- und Scheuermittel					
2451 43 350	- Schuhcreme u.ä. Schuh- oder Lederpflegemittel	t 1000 DM	5 190 120 347	5 480 120 584	5 644 123 219	9
2451 43 370	- Lederpflegemittel	t 1000 DM	4 032 44 185	3 517 39 392	3 392 36 593	13
	- Möbel- und Bohnerwachs u.ä. Zubereitungen					
2451 43 550	- - für Böden	t 1000 DM	14 682 64 043	17 932 54 345	16 856 53 179	22

## 5 Produktion nach Güterarten - Deutschland

Melde-Nr.	Bezeichnung	Einheit	1995	1996	1997	1997 Anzahl Unternehmen
1	2	3	4	5	6	7
2451 43 570	-- für Möbel	t	2 270	2 089	1 740	18
	- Poliermittel für Karosserien u.ä.	1000 DM	13 576	13 610	10 945	
	Autopflegemittel (ohne Poliermittel für Metall)					
2451 43 750	-- Lackpflegemittel für Autos	t	7 938	7 313	7 077	13
		1000 DM	69 215	62 113	66 286	
2451 43 770	-- Poliermittel für Autos	t	512	590	641	7
		1000 DM	3 229	3 348	3 863	
2451 43 790	-- Andere Zubereitungen (ohne Pflegemittel für Autos)	t	2 577	2 112	2 192	13
	- Polier- und Pflegemittel für Metall, Glas	1000 DM	13 164	12 614	12 160	
2451 43 830	-- Zubereitungen zum Polieren von Metall	t	26 042	24 238	31 110	17
		1000 DM	86 774	86 799	97 201	
2451 43 890	-- Andere Polier-, Pflegemittel u.ä. Zubereitungen	t	1 394	1 921	2 138	16
		1000 DM	17 286	25 692	26 265	
2451 44 000	Scheuermittel (Pasten, Pulver u.ä. Zubereitungen, ohne Polierpasten)	t	18 389	19 655	16 693	19
		1000 DM	48 786	54 781	51 923	
2452 11 500	Duftstoffe und -wässer	l	1 118 436	1 051 497	949 904	12
	- Duftstoffe (Parfüms)	1000 DM	412 667	.	67 351	
2452 11 700	- Duftwässer (Toilettewässer)	l	3 451 228	5 465 850	5 654 028	30
		1000 DM	362 304	328 981	328 412	
2452 12 500	Schminkmittel (Make-up)					
	- für die Lippen	1000 DM	278 787	341 891	361 216	16
2452 12 700	- für die Augen	1000 DM	144 237	165 464	152 292	15
	Zubereitungen zur Hand- oder Fußpflege					
2452 13 030	- zur Handpflege, auch Nagelpflegemittel	1000 DM	167 907	178 477	160 834	62
2452 13 050	- zur Fußpflege	1000 DM	58 825	53 177	63 830	31
2452 14 000	Puder, lose oder fest, zur Schönheits- oder Körperpflege	1000 DM	27 755	22 453	25 877	11
	Andere Zubereitungen zur Schönheitspflege					
2452 15 010	- Schminkmittel (Make-up) für das Gesicht	1000 DM	103 803	113 890	141 711	19
2452 15 020	- Gesichtereinigungsmittel (einschl. Make-up-Entferner)	1000 DM	132 694	118 725	84 273	31
2452 15 030	- Wässer, Cremes, Spezialbehandlungsmittel zur Gesichtspflege	1000 DM	623 831	611 604	623 879	58
2452 15 050	- Wässer, Cremes zur Körperpflege (einschl. solcher für Kleinkinder)	1000 DM	922 995	946 154	1 001 162	63
2452 15 070	- Sonnenschutzmittel	1000 DM	272 708	213 689	180 039	45
2452 15 090	- Andere Zubereitungen zur Schönheitspflege	1000 DM	64 604	93 729	101 280	27
	Haarwaschmittel, Dauerwellmittel und Haarlacke					
2452 16 350	- Haarwaschmittel (Shampoo)	1000 l	96 339	88 988	102 695	66
	- Flüssige Haarwaschmittel	1000 DM	546 309	472 465	501 685	
2452 16 390	-- Andere Haarwaschmittel	1000 DM	14 128	13 266	15 832	10
2452 16 500	- Dauerwellmittel und Entkrausungsmittel (Zubereitungen zur Haardauerverformung)	1000 DM	161 779	130 444	128 723	14
2452 16 700	- Haarsprays (Haarlacke)	1000 DM	357 278	303 713	293 902	30
	Andere zubereitete Haarbehandlungsmittel					
2452 17 020	- Haarkonditionierungsmittel	1000 DM	85 546	91 412	81 359	24
2452 17 030	- Haarfestiger, flüssig und als Schaum	1000 DM	174 251	156 921	137 686	32
2452 17 050	- Haarcremes, Brillantine	1000 DM	17 159	17 333	16 640	9
2452 17 070	- Tönungsshampoo, Haarfärbemittel, Haarbleichmittel	1000 DM	685 445	772 506	844 511	15
2452 17 090	- Andere zubereitete Haarbehandlungsmittel, a.n.g.	1000 DM	344 866	301 173	309 751	38

## 5 Produktion nach Güterarten - Deutschland

Melde-Nr.	Bezeichnung	Einheit	1995	1996	1997	1997 Anzahl Unternehmen
1	2	3	4	5	6	7
2452 18 500	Zubereitete Zahn- und Mundpflegemittel (einschl. Haftpuder und -pasten für Zahnprothesen) - Zahnputzmittel	1000 St 1000 DM	523 003 792 796	494 588 759 208	583 572 474 058	27
2452 18 900	- Andere zubereitete Zahn- und Mundpflegemittel (einschl. Haftpuder und -pasten für Zahnprothesen)	1000 DM	315 562	291 072	240 047	27
2452 19 350	Zubereitete Rasier-, Riech-, Körperpflege- und Schönheitsmittel - Zubereitete Rasiermittel (einschl. Vor- und Nachbehandlungsmitteln) - - als Wasser (Pre- und After-Shave-Lotionen)	1000 DM	214 800	155 595	152 672	34
2452 19 370	- - als Cremes u.a. Mittel (Rasiercreme und Rasierschaum)	1000 DM	52 525	22 510	23 521	20
2452 19 500	- Körperdesodorierungs- und Antitranspirationsmittel	1000 DM	400 976	384 021	346 094	44
2452 19 700	- Parfümierte Badesalze u.a. Bad- und Duschzusätze	1000 DM	901 763	780 940	805 848	90
2452 19 930	- Haarentfernungsmittel u.a. zubereitete Riech-, Körperpflege- und Schönheitsmittel, a.n.g. - - Zubereitungen zur Körperintimpflege	1000 DM	.	4 937	.	6
2452 19 950	- - Haarentfernungsmittel	1000 DM	.	.	.	4
2452 19 970	- - Zubereitungen für Kleinkinder (ohne Haarwaschmittel, Cremes, Puder und Desinfektionsmittel)	1000 DM	1 275	763	1 570	6
2452 19 990	- - Andere zubereitete Riech-, Körperpflege- oder Schönheitsmittel	1000 DM	68 032	51 307	50 917	38
2461 11 300	Schießpulver u.a. zubereitete Sprengstoffe - Schießpulver	t 1000 DM	.	.	.	1
2461 11 501	- Andere zubereitete Sprengstoffe für zivile Zwecke	t 1000 DM	86 562 184 401	80 889 166 234	78 373 167 035	8
2461 12 500	Sicherheitszündschnüre; Sprengzündschnüre; Zündhütchen; Sprengkapseln; Zünder, elektrische Sprengzünder - Sicherheitszündschnüre; Sprengzündschnüre	km 1000 DM	12 880 9 849	13 311 10 982	11 910 10 070	3
2461 12 751	- Zündhütchen; Sprengkapseln; Zünder, elektrische Sprengzünder - - Zündhütchen, Sprengkapseln für zivile Zwecke	1000 St 1000 DM	.	.	.	1
2461 12 771	- - Zünder, elektrische Sprengzünder für zivile Zwecke	1000 St 1000 DM	.	24 690	28 089	3
2461 13 000	Feuerwerkskörper	t 1000 DM	48 554 184 035	48 375 167 228	46 379 154 126	8
2461 14 000	Signalraketen, Raketen zum Wetterschießen u. dgl., Knallkörper u.a. pyrotechnische Artikel	t 1000 DM	2 217 40 188	2 068 38 326	1 475 32 208	4
2462 10 130	Caseinderivate, Albuminate, Gelatine, Leime u.a. zubereitete Klebstoffe - Caseinleime, Caseinate u.a. Caseinderivate - - Caseinleime in allen Verpackungsgrößen	t 1000 DM	8 252 25 360	14 206 43 260	14 012 42 230	4
2462 10 150	- - Caseinate u.a. Caseinderivate	t 1000 DM	16 246 96 267	.	.	2
2462 10 200	- Albumine (ohne Eialbumin), Albuminate u.a. Albuminderivate darunter zum Absatz bestimmt	t t 1000 DM	- - -	- - -	- - -	-
2462 10 330	- Gelatine und ihre Derivate - - für Speise Zwecke	t 1000 DM	11 955 116 917	12 554 121 153	12 778 129 501	6
2462 10 350	- - für pharmazeutische Zwecke	t 1000 DM	7 783 75 476	9 133 85 732	10 312 100 893	4
2462 10 370	- - für technische Zwecke	t 1000 DM	4 276 58 803	3 544 45 436	3 525 49 004	4

StBA, FS4, R 3.1, 1997

## 5 Produktion nach Güterarten - Deutschland

Melde-Nr.	Bezeichnung	Einheit	1995	1996	1997	1997 Anzahl Unternehmen
1	2	3	4	5	6	7
2462 10 500	- Andere Leime tierischen Ursprungs in allen Verpackungsgrößen (z.B. Knochenleim, Hausenblase)	t 1000 DM	.	.	.	2
2462 10 600	- Leime auf der Grundlage von Stärken, Dextrinen oder anderen modifizierten Stärken	t 1000 DM	11 516 31 007	12 358 39 220	11 647 35 970	10
	- Zur Verwendung als Klebstoff geeignete Erzeugnisse aller Art i.A.E., mit einem Gewicht des Inhalts von 1 kg oder weniger					
2462 10 701	- - Pflanzliche Klebstoffe	t 1000 DM	4 704 71 383	4 731 71 952	5 478 80 915	7
2462 10 702	- - Synthetische Klebstoffe, wasserlöslich in wäßriger Emulsion oder Dispersion	t 1000 DM	62 714 237 885	66 769 222 380	64 033 228 432	23
2462 10 703	- - Synthetische Klebstoffe in organischen Lösemitteln	t 1000 DM	7 449 83 796	7 033 84 670	8 517 118 640	11
2462 10 704	- - Andere synthetische Klebstoffe	t 1000 DM	3 429 82 820	3 877 91 958	5 397 127 267	11
2462 10 705	- - Schmelzklebstoffe	t 1000 DM	.	.	.	2
2462 10 709	- - Andere Klebstoffe, a.n.g.	t 1000 DM	7 183 27 502	4 055 18 850	3 868 19 483	12
	- Klebstoffe auf der Grundlage von Kautschuk oder Kunststoffen (einschl. Kunstharzen), mit einem Gewicht des Inhalts von mehr als 1 kg					
2462 10 801	- - Schmelzklebstoffe	t 1000 DM	49 843 221 396	49 636 220 374	55 781 234 265	14
2462 10 803	- - Kautschukleime	t 1000 DM	5 858 31 838	4 810 26 948	4 111 22 154	11
2462 10 805	- - Synthetische Klebstoffe wasserlöslich in wäßriger Emulsion oder Dispersion	t 1000 DM	144 588 467 515	145 937 472 875	151 902 475 204	36
2462 10 807	- - Synthetische Klebstoffe in organischen Lösemitteln	t 1000 DM	35 469 191 869	33 689 178 563	33 594 178 012	24
2462 10 809	- - Andere synthetische Klebstoffe	t 1000 DM	19 804 110 838	21 572 130 256	24 921 154 813	27
2462 10 900	- Andere zubereitete Leime und Klebstoffe, mit einem Gewicht des Inhalts von mehr als 1 kg	t 1000 DM	83 297 156 093	86 976 158 996	88 548 159 934	28
	Etherische Öle, Resinoide, Mischungen von Riechstoffen					
2463 10 200	- Etherische Öle	t 1000 DM	3 873 96 550	3 979 97 936	4 252 107 160	14
2463 10 300	- Resinoide	t 1000 DM	.	.	.	1
2463 10 500	- Konzentrate etherischer Öle in Fetten, Ölen, Wachsen u.ä.; terpenhaltige Nebenerzeugnisse aus ether. Ölen; dest. aromat. Wasser und wäßrige Lösungen ether. Öle	t 1000 DM	213	233	287 9 314	4
	- Mischungen von Riechstoffen (einschl. alkoholischer Lösungen)					
2463 10 750	- - für die Lebensmittel- oder Getränkeindustrie	t 1000 DM	33 526 536 560	24 575 472 895	25 222 487 561	21
2463 10 790	- - für andere industrielle Zwecke	t 1000 DM	20 497 476 874	23 292 471 096	26 849 530 991	18
	Lichtempfindliche fotografische Platten, Filme und Papiere					
	- Platten und Planfilme aus Stoffen aller Art (ohne Papier, Pappe, Spinnstoffe) (einschl. sensibilisierter Druckformen), nicht belichtet; Sofortbild-Planfilme, nicht belichtet, auch in Kassetten					
2464 11 303	- - für Röntgenaufnahmen	m2 1000 DM	20 786 956 241 091	.	.	3
2464 11 305	- - Sofortbild-Planfilme, auch in Kassetten	m2 1000 DM	-	-	-	-
2464 11 309	- - Andere Platten und Planfilme (einschl. sensibilisierter Druckformen)	m2 1000 DM	71 554 450 900 578	42 815 902 556 286	60 366 015 748 148	7

## 5 Produktion nach Güterarten - Deutschland

Melde-Nr.	Bezeichnung	Einheit	1995	1996	1997	1997 Anzahl Unternehmen
1	2	3	4	5	6	7
2464 11 503	- Filme in Rollen, nicht belichtet, aus Stoffen aller Art (ohne Papier, Pappe oder Spinnstoffe); Sofortbild-Rollfilme, nicht belichtet	m2 1000 DM	.	.	.	1
2464 11 505	- - Sofortbild-Rollfilme	m2 1000 DM	-	-	-	-
2464 11 509	- - Andere Filme in Rollen	m2 1000 DM	.	.	.	3
2464 11 700	- Papiere, Pappen und Spinnstoffwaren (einschl. sensibilisierter Druckformen), nicht belichtet	m2 1000 DM	541 105 769 1 098 976	502 815 414 976 777	380 666 286 893 251	7
2464 12 003	Zubereitete chemische Erzeugnisse zu fotografischen Zwecken (ohne Lacke, Klebstoffe und ähnl. Zubereitungen); ungemischte Erzeugnisse zu fotografischen Zwecken, dosiert oder gebrauchsfertig i.A.E. - Emulsionen zum Sensibilisieren von Oberflächen	kg 1000 DM	.	.	.	2
2464 12 005	- Entwickler und Fixierer	kg 1000 DM	62 491 934 154 954	58 733 884 125 422	43 321 919 119 282	9
2464 12 009	- Andere fotochemische Hilfsmittel	kg 1000 DM	16 000 714 58 593	14 234 305 61 437	.	9
2465 10 000	Tonträger u.ä. zur Aufnahme vorgerichtete Aufzeichnungsträger, ohne Aufzeichnung (ohne Erzeugnisse zu fotografischen u.ä. Zwecken)	t 1000 DM	.	.	.	6
2466 10 000	Tier. u. pflanzl. Fette u. Öle sowie deren Fraktionen, chemisch modifiziert (ohne solche ganz o. teilweise hydriert, umgeestert u.ä., jedoch nicht weiterverarb.)	t 1000 DM	57 071 85 131	72 313 76 417	97 697 87 532	8
2466 20 000	Tinte und Tusche zum Schreiben oder Zeichnen u.ä., auch konzentriert oder in fester Form (ohne Druckfarben)	t 1000 DM	4 838 117 147	6 690 118 814	6 397 126 794	15
2466 31 550	Zubereitete Schmiermittel - Zubereitete Schmiermittel aus Erdöl und Öl zum Behandeln von Stoffen, Leder oder Pelzfellen, Schmiermittel für Maschinen, Apparate und Fahrzeuge - Zubereitungen zum Behandeln von Spinnstoffen, Leder, Pelzfellen oder anderen Stoffen, mit weniger als 70 GHT charakterbestimmenden Erdölanteil	t 1000 DM	35 110 115 696	40 525 123 598	51 761 157 055	8
2466 31 570	- Zubereitete Schmiermittel für Maschinen, Apparate und Fahrzeuge und solche mit einem nicht charakterbestimmenden Gehalt von 70 GHT Erdöl oder mehr	t 1000 DM	29 248 117 141	33 124 134 653	47 463 186 175	25
2466 31 750	- Andere Schmiermittel zum Behandeln von Stoffen, Leder oder Pelzfellen, Schmiermittel für Maschinen, Apparate und Fahrzeuge - Andere Zubereitungen zum Behandeln von Spinnstoffen, Leder, Pelzfellen oder anderen Stoffen	t 1000 DM	56 196 180 269	60 663 186 543	66 894 207 780	13
2466 31 790	- - Andere zubereitete Schmiermittel für Maschinen, Apparate, Fahrzeuge u.a.	t 1000 DM	29 654 152 562	18 646 106 544	23 852 118 953	31
2466 32 550	Zubereitete Antiklopfmittel und Additive - Zubereitete Antiklopfmittel für Kraftstoffe - auf der Grundlage von Bleiverbindungen	t 1000 DM	.	.	.	1
2466 32 590	- - Andere Antiklopfmittel	t 1000 DM	.	.	.	2
2466 32 700	- Additive für Schmieröle (Erdöl oder Öl aus bituminösen Mineralien oder andere Grundstoffe enthaltend)	t 1000 DM	36 029 145 057	30 374 122 743	31 548 129 529	8

## 5 Produktion nach Güterarten - Deutschland

Melde-Nr.	Bezeichnung	Einheit	1995	1996	1997	1997 Anzahl Unternehmen
1	2	3	4	5	6	7
2466 32 900	- Additive für andere Flüssigkeiten Hydraulikflüssigkeiten; zubereitete Gefrierschutzmittel und Mittel zum Enteisen	t 1000 DM	59 035 198 347	65 732 218 266	77 939 259 742	8
2466 33 300	- Flüssigkeiten für hydraulische Bremsen u.a. zubereitete Flüssigkeiten für hydraulische Kraftübertragung, mit einem Gehalt an Erdöl oder Öl aus bituminösen Mineralien zwischen 0 und weniger als 70 GHT	t 1000 DM	27 693 58 844	37 147 72 939	46 821 94 797	8
2466 33 550	- Zubereitete Gefrierschutzmittel und zubereitete Flüssigkeiten zum Enteisen	t 1000 DM	80 123 164 599	87 102 150 835	109 556 195 987	9
2466 33 570	- - Flüssigkeiten zum Enteisen	t 1000 DM	23 675 48 306	30 749 64 133	19 092 44 916	12
2466 41 000	Peptone und ihre Derivate, andere Eiweißstoffe und Derivate, a.n.g.; Hautpulver, auch chromiert darunter zum Absatz bestimmt	t 1000 DM	. 8 811	. 11 465	. .	1 1
2466 42 100	Zusammengesetzte Diagnostik- oder Laborreagenzien, a.n.g.; Modelliermassen; Zubereitungen für zahnärztliche Zwecke; Füllungen für Feuerlöschgeräte; Nährsubstrate zum Züchten von Mikroorganismen	t 1000 DM	5 693 809 808	4 253 702 032	4 488 709 171	12
2466 42 350	- Zubereitetes Dentalwachs oder Zahnabdruckmassen in Zusammenstellungen, i.A.E. oder in Tafeln, Stäben o.ä. Formen; andere Zubereitungen für zahnärztliche Zwecke auf der Grundlage von Gips	t 1000 DM	72 654	66 768	74 121	8
2466 42 390	- - Modelliermassen, auch zur Unterhaltung für Kinder	t 1000 DM	72 654	66 768	74 121	8
2466 42 500	- Zubereitetes Dentalwachs oder Zahnabdruckmassen in Zusammenstellungen, i.A.E. oder in Tafeln, Stäben oder ähnl. Formen; andere Zubereitungen für zahnärztliche Zwecke auf der Grundlage von Gips	t 1000 DM	7 068 303 477	6 528 325 790	12 145 417 260	14
2466 42 500	- Gemische und Ladungen für Feuerlöschgeräte; Feuerlöschgranaten und Feuerlöschbomben	t 1000 DM	5 035 12 359	5 078 11 972	5 787 14 677	3
2466 42 700	- Zubereitete Nährsubstrate zum Züchten von Mikroorganismen	t 1000 DM	. .	. .	. .	1
2466 43 500	Chemische Elemente, zur Verwendung in der Elektronik dotiert; chemische Verbindungen, zur Verwendung in der Elektronik dotiert	t 1000 DM	. .	. .	. .	3
2466 43 500	- Dotiertes Silicium zur Verwendung in der Elektronik, in Scheiben, Plättchen oder ähnlichen Formen	t 1000 DM	. .	. .	. .	3
2466 43 700	- Andere chemische Elemente oder Verbindungen, zur Verwendung in der Elektronik dotiert darunter zum Absatz bestimmt	t 1000 DM	. .	. .	. .	1 1
2466 44 000	Aktivkohle darunter zum Absatz bestimmt	t 1000 DM	14 727 14 727 58 081	. . .	. . .	6 6
2466 45 520	Appretur- oder Endausrüstungsmittel, Beschleuniger zum Färben oder Fixieren von Farbstoffen und andere Erzeugnisse und Zubereitungen für die Textil-, Papier-, Lederindustrie o.ä. Industrien	t 1000 DM	1 260 3 695	1 217 5 067	3 940 17 587	4

## 5 Produktion nach Güterarten - Deutschland

Melde-Nr.	Bezeichnung	Einheit	1995	1996	1997	1997 Anzahl Unternehmen
1	2	3	4	5	6	7
2466 45 530	- - mit einem Gehalt von 55 bis unter 70 GHT dieser Stoffe	t 1000 DM	-	-	-	-
2466 45 550	- - mit einem Gehalt von 70 bis unter 83 GHT dieser Stoffe	t 1000 DM	.	.	.	1
2466 45 570	- - mit einem Gehalt von 83 GHT oder mehr dieser Stoffe	t 1000 DM	-	-	-	-
	- Andere Appretur- oder Endausstattungsmittel, Beschleuniger zum Färben oder Fixieren von Farbstoffen o.ä. Erzeugnisse und Zubereitungen					
	- für die Textilindustrie oder ähnliche Industrien					
2466 45 710	- - - Wäscheweichspüler	t 1000 DM	176 670 527 435	190 017 429 018	213 549 253 011	22
2466 45 730	- - - Andere Mittel für die Textilindustrie o.ä. Industrien (ohne Weichspüler)	t 1000 DM	187 843 829 329	188 382 817 660	203 912 846 455	33
2466 45 800	- - für die Papierindustrie o.ä. Industrien	t 1000 DM	128 148 268 910	123 607 262 713	128 825 241 449	18
2466 45 900	- - für die Lederindustrie o.ä. Industrien	t 1000 DM	36 732 161 874	48 191 198 334	60 802 228 882	15
	Zubereitungen zum Abbeizen, Schweißen oder Löten von Metallen; zubereitete Vulkanisationsbeschleuniger und Antioxidationsmittel; Reaktionsauslöser; Alkylbenzol- und Alkyl-naphthalin-Gemische					
2466 46 200	- Zubereitungen zum Abbeizen, Flußmittel u.ä. Hilfsmittel zum Schweißen und Löten von Metallen u.ä. Zubereitungen; Zubereitungen als Überzugs- o. Füllmasse für Schweißelektroden o. -stäbe	t 1000 DM	90 502 332 744	87 484 302 363	100 033 346 280	18
2466 46 300	- Zubereitete Vulkanisationsbeschleuniger	t 1000 DM	16 313 62 230	13 855 56 073	17 461 71 423	6
2466 46 400	- Zusammengesetzte Weichmacher für Kautschuk oder Kunststoffe, a.n.g.	t 1000 DM	63 688 265 957	70 075 259 186	88 502 291 127	13
2466 46 500	- Zubereitete Antioxidationsmittel u.ä. zusammengesetzte Stabilisatoren für Kautschuk oder Kunststoffe	t 1000 DM	58 551 337 894	61 723 366 665	66 907 400 127	14
2466 46 600	- Reaktionsauslöser, Reaktionsbeschleuniger und katalytische Zubereitungen, a.n.g.	t 1000 DM	80 154 777 735	82 332 811 615	73 244 957 713	18
2466 46 700	- Alkylbenzol- und Alkyl-naphthalin-Gemische (ohne Öle u.ä. Erzeugnisse der Destillation des Hochtemperatur-Steinkohlenteers und ohne chemisch einheitliche aromatische Kohlenwasserstoffe)	t 1000 DM	.	.	.	2
	Zubereitete Bindemittel für Gießereiformen oder -kerne; Naphthensäuren; zubereitete nicht gesinterte Metallecarbide; Additive für Zement, Mörtel oder Beton; Sorbit, "nicht kristallisierend"					
2466 47 200	- Zubereitete Bindemittel für Gießereiformen oder -kerne	t 1000 DM	141 484 247 490	131 700 240 798	135 538 247 870	10
2466 47 300	- Naphthensäuren, ihre wasserunlöslichen Salze und ihre Ester	t 1000 DM	.	-	-	-
	darunter zum Absatz bestimmt	t 1000 DM	.	-	-	-
2466 47 400	- Nicht gesinterte Metallecarbide, untereinander oder mit metallischen Bindemitteln gemischt	t 1000 DM	.	.	.	1
2466 47 500	- Zubereitete Additive für Zement, Mörtel oder Beton	t 1000 DM	237 878 317 847	241 060 310 435	245 599 318 555	26
2466 47 700	- Sorbit, "nicht kristallisierend"	t 1000 DM	.	.	.	3
	darunter zum Absatz bestimmt	t 1000 DM	.	.	.	3



## 5 Produktion nach Güterarten - Deutschland

Melde-Nr.	Bezeichnung	Einheit	1995	1996	1997	1997 Anzahl Unternehmen
1	2	3	4	5	6	7
	Chemische Erzeugnisse und Zubereitungen der chemischen Industrie oder verwandter Industrien (einschl. Mischungen von Naturprodukten), a.n.g.; Rückstände aus der chemischen Industrie oder verwandter Industrien, a.n.g.					
	- Petroleumsulphonate;					
	- Ionenaustauscher, nicht auf Kunststoffbasis; Absorbentien (Getter)					
2466 48 130	- - Petroleumsulphonate (ohne solche des Ammoniums, der Erdalkalimetalle oder der Ethanolamine); thiophenhaltige Sulfosäuren von Öl aus bituminösen Mineralien und ihre Salze	t	*	-	-	-
	darunter zum Absatz bestimmt	t				
		1000 DM				
2466 48 150	- - Ionenaustauscher, nicht auf Kunststoffbasis	t	144 875		147 501	5
		1000 DM	102 058	97 863	107 608	
2466 48 170	- - Absorbentien zum Vervollständigen des Vakuums in elektrischen Röhren (Getter)	t	-	-	-	-
		1000 DM				
	- Pyrolignite, Gasreinigungsmasse, zubereitete Rostschutzmittel					
2466 48 230	- - Pyrolignite; rohes Calciumtartrat; rohes Calciumcitrat	t	.	.	.	1
		1000 DM				
2466 48 250	- - Gasreinigungsmasse	t	.	.	.	1
		1000 DM				
2466 48 270	- - Zubereitete Rostschutzmittel, Amine als wirksame Bestandteile enthaltend	t	.	.	.	
		1000 DM	4 176	3 171	2 570	9
			21 705	17 739	12 388	
2466 48 300	- Zusammengesetzte anorganische Lösungs- und Verdünnungsmittel für Lacke und ähnliche Erzeugnisse	t	.	.	.	11
		1000 DM				
	- Kesselsteinentfernungsmittel u.dgl.					
2466 48 430	- - für den Haushalt	t	621	.	443	3
		1000 DM				
2466 48 450	- - Andere Kesselsteinentfernungsmittel u.dgl.	t	2 195	2 141	2 082	4
		1000 DM	9 313	.	.	
	- Zubereitungen für die Galvanotechnik, flüssige Polychlordiphenyle etc., Emulgiermittel für Fettstoffe					
2466 48 530	- - Zubereitungen für die Galvanotechnik	t	36 552	31 863	32 715	16
		1000 DM	214 666	212 569	235 403	
2466 48 550	- - Flüssige Polychlordiphenyle, flüssige Chlorparaffine, Polyethylenglykollgemische	t	*	.	.	3
	darunter zum Absatz bestimmt	t		.	.	3
		1000 DM	16 906	21 501	.	
2466 48 570	- - Mischungen von Glycerinmono-, -di- und -trifettsäureestern (Emulgiermittel für Fettstoffe)	t	*	.	.	2
	darunter zum Absatz bestimmt	t		.	.	2
		1000 DM	.	.	.	
	- Erzeugnisse und Zubereitungen zu pharmazeutischen oder chirurgischen Zwecken; andere Hilfsmittel für die Gießereiindustrie; Flammschutz- und Wässerschutzmittel u.ä. Zubereitungen					
2466 48 630	- - Erzeugnisse und Zubereitungen zu pharmazeutischen oder chirurgischen Zwecken, a.n.g.	t	49 498	50 167	54 116	12
		1000 DM	391 737	356 766	351 664	
2466 48 650	- - Hilfsmittel für die Gießereiindustrie (ohne zubereitete Bindemittel für Gießereiformen und -kerne)	t	418 633	383 012	422 567	16
		1000 DM	422 154	387 590	434 137	
2466 48 670	- - Flammschutz-, Wässerschutzmittel und ähnliche Zubereitungen für den Schutz von Bauwerken	t	51 973	58 380	54 893	37
		1000 DM	301 460	300 923	324 047	
	- Mischungen, die mit zwei oder mehr verschiedenen Halogenen perhalogenierte acyclische Kohlenwasserstoffe enthalten					
2466 48 730	- - Acyclische Kohlenwasserstoffe enthaltend, die nur mit Fluor oder Chlor perhalogeniert sind	t	.	.	.	2
		1000 DM				

## 5 Produktion nach Güterarten - Deutschland

Melde-Nr.	Bezeichnung	Einheit	1995	1996	1997	1997 Anzahl Unternehmen
1	2	3	4	5	6	7
2466 48 790	- - Andere Mischungen, die mit zwei oder mehr verschiedenen Halogenen perhalogenierte acyclische Kohlenwasserstoffe enthalten darunter zum Absatz bestimmt	t t 1000 DM	* - -	- - -	- - -	- - -
2466 48 900	- Andere chemische Erzeugnisse und Zubereitungen der chemischen Industrie oder verwandter Industrien (einschl. Mischungen von Naturprodukten), a.n.g.; andere Rückstände der chemischen Industrie oder verwandter Industrien, a.n.g.	t 1000 DM	1 488 728 3 302 094	1 418 900 3 179 408	1 617 424 3 525 354	114
2470 11 200	Kabel aus synthetischen Filamenten; synthetische Spinnfasern, weder gekrämpelt noch gekämmt noch anders für die Spinnerei bearbeitet - aus Nylon oder anderen Polyamiden darunter zum Absatz bestimmt	t t 1000 DM	* 57 907 57 907 251 713	37 591 37 591 181 046	38 573 38 573 203 696	3 3
2470 11 300	- aus Polyestern darunter zum Absatz bestimmt	t t 1000 DM	* 134 375 457 480	144 337 505 587	151 154 151 154 536 019	4 4
2470 11 500	- aus Polyacryl oder Modacryl darunter zum Absatz bestimmt	t t 1000 DM	* 192 028 648 463	195 045 195 045 561 053	203 931 203 931 646 634	4 4
2470 11 950	- Kabel aus anderen synthetischen Filamenten, andere synthetische Spinnfasern - aus Polypropylen darunter zum Absatz bestimmt	t t 1000 DM	* . . .	. . .	. . .	2 2
2470 11 990	- - aus anderen synthetischen Filamenten darunter zum Absatz bestimmt	t t 1000 DM	* 2 683 . .	3 030 . .	. . .	2 1
2470 12 300	Hochfeste Garne aus Polyamiden und Polyestern, n.A.E. (einschl. synthetischer Monofile von weniger als 67 dtex) - Hochfeste Garne aus Nylon oder anderen Polyamiden, n.A.E.	t 1000 DM	. .	. .	259 558	3
2470 12 500	- Hochfeste Garne aus Polyestern, n.A.E.	t 1000 DM	80 637 617 416	68 730 486 450	85 263 552 991	3
2470 13 133	Texturierte Garne und andere Garne, ungezwirnt, n.A.E. - Texturierte Garne aus Polyamiden und Polyestern - - aus Nylon oder anderen Polyamiden, n.A.E. - - mit einem Titer der einfachen Garne von 50 tex oder weniger	t 1000 DM	53 440 344 948	21 233 206 682	23 531 218 849	9
2470 13 135	- - mit einem Titer der einfachen Garne von mehr als 50 tex	t 1000 DM	21 499 125 218	. .	. .	2
2470 13 150	- - aus Polyester, n.A.E.	t 1000 DM	60 057 441 201	50 434 346 480	52 501 341 599	6
2470 13 230	- Texturierte Garne aus Polypropylen und anderen synthetischen Filamenten, n.A.E. - - aus Polypropylen, n.A.E.	t 1000 DM	. .	. .	. .	1
2470 13 250	- - aus anderen synthetischen Filamenten, n.A.E.	t 1000 DM	- .	. .	. .	1
2470 13 300	- Andere Garne, ungezwirnt, aus Nylon oder anderen Polyamiden, n.A.E. darunter zum Absatz bestimmt	t t 1000 DM	* 94 054 499 397	95 650 498 612	102 304 579 770	7 7
2470 13 503	- Andere Garne, ungezwirnt, aus Polyester, n.A.E. - mit 50 Drehungen oder weniger je Meter aus Polyester, teilverstreckt	t 1000 DM	52 550 265 634	47 618 218 297	50 479 219 135	3
2470 13 505	- mit 50 Drehungen oder weniger je Meter aus anderen Polyestern und andere Garne mit mehr als 50 Drehungen je Meter aus Polyestern	t 1000 DM	11 123 85 071	. .	. .	2
2470 13 700	- aus Polypropylen, n.A.E.	t 1000 DM	. .	. .	. .	1
2470 13 900	- aus anderen synthetischen Filamenten, n.A.E.	t 1000 DM	. 212 691	. 241 456	. 314 588	3

## 5 Produktion nach Güterarten - Deutschland

Melde-Nr.	Bezeichnung	Einheit	1995	1996	1997	1997 Anzahl Unternehmen
1	2	3	4	5	6	7
2470 14 050	Synthetische Monofile von 67 dtex oder mehr und einem größten Durchmesser von 1 mm oder weniger; Streifen u. dgl. aus synthetischer Spinnmasse, mit einer Breite von 5 mm oder weniger - aus Polypropylen	t 1000 DM	5 670 28 975	6 823 33 093	7 237 36 688	5
2470 14 070	- aus anderer synthetischer Spinnmasse	t 1000 DM	23 974 327 691	24 598 332 154	25 021 372 672	11
2470 21 000	Kabel aus künstlichen Filamenten; künstliche Spinnfasern, weder gekrempt noch gekämmt noch anders für die Spinnerei bearbeitet darunter zum Absatz bestimmt	t 1000 DM	141 688 141 688 617 924	142 564 142 564 627 686	136 904 136 904 620 390	3 3
2470 22 000	Hochfeste Garne aus Viskose (ohne Nähgarne), n.A.E. (einschl. künstlicher Monofile von weniger als 67 dtex)	t 1000 DM	.	.	.	1
2470 23 300	Texturierte Garne und andere ungezwirnte Garne, n.A.E. - Texturierte Garne aus Celluloseacetat u.a. künstlichen Filamenten (ohne Nähgarne), n.A.E. (einschl. künstlicher Monofile von weniger als 67 dtex)	t 1000 DM	-	-	-	-
2470 23 900	- Andere Garne, ungezwirnt, aus Viskose, Celluloseacetat u.a. künstlichen Filamenten (ohne Nähgarne), n.A.E. (einschl. künstlicher Monofile von weniger als 67 dtex)	t 1000 DM	34 652 456 081	.	.	2
2470 24 000	Künstliche Monofile von 67 dtex oder mehr und einem größten Durchmesser von 1 mm oder weniger; Streifen u.dgl. aus künstlicher Spinnmasse mit einer Breite von 5 mm oder weniger darunter zum Absatz bestimmt	t 1000 DM	.	-	-	-
2470 30 500	Wiederverwertbare Reststoffe und Abfälle von Chemiefasern (einschl. Kämmlingen, Garnabfällen und Reißspinnstoff) - aus synthetischen Chemiefasern darunter zum Absatz bestimmt	t 1000 DM	33 113 35 985	37 412 35 256	39 075 35 139	12 12
2470 30 700	- aus künstlichen Chemiefasern darunter zum Absatz bestimmt	t 1000 DM	.	.	.	2 2
2499 00 000	Veredlung von Erzeugnissen dieser Güterabteilung	1000 DM	1 928 338	1 744 001	1 893 146	55
2511 11 000	Gummi- und Kunststoffwaren Luftreifen aus Kautschuk, neu, für Personenkraftwagen (einschl. Kombinationskraftwagen, Rennwagen)	1000 St 1000 DM	41 742 3 103 993	41 897 3 297 411	46 478 3 675 314	8
2511 12 350	Luftreifen aus Kautschuk, neu, für Motorräder, Motorroller und Fahrräder - für Motorräder und Motorroller - - für Motorräder	St 1000 DM	.	.	.	2
2511 12 370	- - für Motorroller	St 1000 DM	.	.	.	1
2511 12 500	- Schlauchreifen für Fahrräder	St 1000 DM	-	-	-	-
2511 12 700	- Andere Luftreifen für Fahrräder	St 1000 DM	.	.	.	1
2511 13 550	Luftreifen aus Kautschuk, neu, für Omnibusse, Lastkraftwagen und Luftfahrzeuge - für Omnibusse und Lastkraftwagen - - leichte Ausführung, mit einer Tragfähigkeitskennzahl von 121 oder weniger	St 1000 DM	5 194 016 567 651	5 318 509 620 199	5 623 062 687 325	6
2511 13 570	- - schwere Ausführung, mit einer Tragfähigkeitskennzahl von mehr als 121	St 1000 DM	1 598 122 683 614	1 487 534 648 711	1 503 518 639 162	4
2511 13 700	- für Luftfahrzeuge	St 1000 DM	.	.	.	1

## 5 Produktion nach Güterarten - Deutschland

Melde-Nr.	Bezeichnung	Einheit	1995	1996	1997	1997 Anzahl Unternehmen
1	2	3	4	5	6	7
2511 14 040	Luftreifen aus Kautschuk, neu, für Land- und Forstwirtschaftsfahrzeuge, Tiefbaufahrzeuge usw. - für Land- und Forstwirtschaftsfahrzeuge	St 1000 DM	375 829 90 502	284 574 71 933	268 949 68 684	3
2511 14 050	- für Tiefbaufahrzeuge	St 1000 DM	.	.	.	1
2511 14 070	- Andere Luftreifen aus Kautschuk, mit Stollen-, Winkel- o.ä. Profilen	St 1000 DM	.	.	.	2
2511 14 090	- Andere Luftreifen aus Kautschuk, mit anderen Profilen	St 1000 DM	.	.	.	1
2511 15 300	Voll- oder Hohlkammerreifen, Felgenbänder und Luftschläuche aus Kautschuk - Voll- oder Hohlkammerreifen	St 1000 DM	7 735 075 98 291	6 754 410 93 973	8 212 080 92 964	5
2511 15 500	- Felgenbänder	St 1000 DM	.	.	.	1
2511 15 730	- Luftschläuche aus Kautschuk - - für Personen-, Lastkraftwagen und Omnibusse	St 1000 DM	.	.	.	1
2511 15 750	- - für Fahrräder	St 1000 DM	.	.	.	1
2511 15 770	- - für Motorräder und Motorroller	St 1000 DM	.	.	.	1
2511 15 790	- - Andere Luftschläuche	St 1000 DM	.	.	.	1
2511 16 000	Rohlaufprofile aus nichtvulkanisiertem Kautschuk darunter zum Absatz bestimmt	t 1000 DM	* .	.	.	5 5
2512 10 300	Bereifungen, runderheuert - für Personenkraftwagen	St 1000 DM	2 220 708 91 863	2 252 798 87 125	2 404 557 83 065	10
2512 10 500	- für Lastkraftwagen und Omnibusse	St 1000 DM	1 033 867 289 218	951 257 263 606	923 928 236 788	18
2512 10 950	- Andere Luftreifen - - für Luftfahrzeuge	St 1000 DM	- -	- -	- -	-
2512 10 990	- - für andere Verwendung	St 1000 DM	71 020 18 594	48 522 13 190	26 102 10 586	7
2513 10 000	Regenerierter Kautschuk in Primärformen oder in Platten, Blättern oder Streifen darunter zum Absatz bestimmt	t 1000 DM	* .	.	.	2 2
2513 20 130	Kautschukmischungen und andere Formen (z.B. Fäden, Kordeln, Platten, Blätter), aus nichtvulkanisiertem und vulkanisiertem Kautschuk - Kautschuk mit Zusatz von Ruß oder Siliciumdioxid; Kautschuklösungen, Dispersionen u.ä. Kautschukmischungen, nicht vulkanisiert	t 1000 DM	53 586 174 693	58 967 176 570	58 632 174 570	12
2513 20 150	- - Kautschuklösungen, Dispersionen (ohne solche mit Zusatz von Ruß oder Siliciumdioxid)	t 1000 DM	7 564 19 360	1 187 5 590	719 4 203	5
2513 20 190	- - Andere Kautschukmischungen, in Platten, Blättern, Streifen oder in Primärformen	t 1000 DM	119 812 446 606	122 978 484 188	133 614 531 915	32
2513 20 300	- Andere Formen (z.B. Stäbe, Stangen, Rohre) und Waren (z.B. Scheiben, Ringe), aus nichtvulkanisiertem Kautschuk (ohne Rohlaufprofile)	t 1000 DM	29 096 409 413	25 143 373 963	26 747 417 060	34
2513 20 500	- Fäden und Kordeln, aus vulkanisiertem Kautschuk	t 1000 DM	.	.	203 4 678	3
2513 20 730	- Platten, Blätter und Streifen, aus vulkanisiertem Weichkautschuk - - für Schuhsohlen	t 1000 DM	8 551 57 577	7 377 55 579	6 919 54 336	8
2513 20 790	- - Andere Platten, Blätter und Streifen	t 1000 DM	18 367 178 331	17 153 152 610	14 512 131 053	26

## 5 Produktion nach Güterarten - Deutschland

Melde-Nr.	Bezeichnung	Einheit	1995	1996	1997	1997 Anzahl Unternehmen
1	2	3	4	5	6	7
2513 20 830	- Stäbe, Stangen und Profile, aus vulkanisiertem Zellkautschuk; Platten, Blätter, Stangen u.a. aus vulkanisiertem Vollkautschuk	t	16 083	15 773	15 950	5
2513 20 850	- Stäbe, Stangen und Profile, aus vulkanisiertem Zellkautschuk	1000 DM	153 500	148 520	145 700	
2513 20 870	- Platten, Blätter und Streifen, für Bodenbeläge und Fußmatten, aus vulkanisiertem Vollkautschuk	t	.	.	.	1
2513 20 870	- Stäbe, Stangen und Profile, aus vulkanisiertem Vollkautschuk	1000 DM	.	.	.	
2513 30 300	Rohre und Schläuche, aus Weichkautschuk, auch mit Form-, Verschluß- und Verbindungsstücken	t	66 315	65 854	71 349	19
2513 30 300	- Rohre und Schläuche, aus vulkanisiertem Weichkautschuk, nicht mit anderen Stoffen verstärkt oder ausgerüstet (ohne Form-, Verschluß- oder Verbindungsstücke)	1000 DM	809 241	762 989	796 480	
2513 30 550	- Rohre und Schläuche, aus vulkanisiertem Weichkautschuk, mit anderen Stoffen verstärkt oder ausgerüstet (ohne Form-, Verschluß- oder Verbindungsstücke)	t	16 898	16 475	17 488	26
2513 30 550	- mit Metall verstärkt oder ausgerüstet	1000 DM	378 202	386 258	402 010	
2513 30 570	- mit textilen Spinnstoffen verstärkt oder ausgerüstet	t	13 601	12 316	14 548	9
2513 30 570	- mit anderen Stoffen verstärkt oder ausgerüstet	1000 DM	149 783	143 935	157 534	
2513 30 590	- mit anderen Stoffen verstärkt oder ausgerüstet	t	23 207	20 453	20 552	18
2513 30 590	- mit anderen Stoffen verstärkt oder ausgerüstet	1000 DM	458 038	508 931	501 024	
2513 30 700	- Rohre und Schläuche, aus vulkanisiertem Weichkautschuk, mit Form-, Verschluß- oder Verbindungsstücken	t	9 688	5 650	7 579	8
2513 30 700	- Rohre und Schläuche, aus vulkanisiertem Weichkautschuk, mit Form-, Verschluß- oder Verbindungsstücken	1000 DM	75 609	77 293	91 297	
2513 40 300	Förderbänder und Treibriemen, aus vulkanisiertem Kautschuk	t	7 041	3 843	4 180	10
2513 40 300	- Keil- und Zahnriemen	1000 DM	112 344	94 686	102 695	
2513 40 500	- Förderbänder mit einer Breite von mehr als 20 cm	t	6 139	5 653	6 163	3
2513 40 500	- Förderbänder mit einer Breite von mehr als 20 cm	1000 DM	145 752	139 491	149 562	
2513 40 750	- Andere Treibriemen	t	39 331	29 744	29 193	9
2513 40 750	- Synchrontreibriemen	1000 DM	313 727	251 893	249 789	
2513 40 790	- Andere Treibriemen (ohne Synchrontreibriemen)	t	2 457	2 204	2 355	3
2513 40 790	- Synchrontreibriemen	1000 DM	108 423	115 740	126 475	
2513 50 500	Kautschutierte Gewebe (ohne Reifencordgewebe)	t	86 447	63 598	76 110	5
2513 50 500	- Klebebänder, aus kautschutiertem Gewebe, mit einer Breite von 20 cm oder weniger	1000 DM	5 616	7 002	9 108	5
2513 50 700	- Andere kautschutierte Gewebe, aus Gewirken oder Gestrickten u.a. gewebeähnlichen Erzeugnissen	t	99 413	145 967	208 064	11
2513 60 300	Bekleidung und Bekleidungszubehör, aus vulkanisiertem Weichkautschuk	t	4 609	4 766	4 158	
2513 60 300	- Handschuhe für chirurgische Zwecke	1000 DM	150 822	163 379	126 854	
2513 60 550	- Handschuhe für den Haushalt und andere Zwecke	1000 Paar	.	.	.	2
2513 60 550	- für den Haushalt	1000 DM	.	.	.	
2513 60 590	- für andere Zwecke	1000 Paar	4 593	5 641	.	3
2513 60 700	- Andere Bekleidung u.a. Bekleidungszubehör	1000 DM	11 738	14 219	.	
2513 71 500	Waren zu hygienischen oder medizinischen Zwecken, aus Weichkautschuk, auch in Verbindung mit Hartkautschukteilen	t	58	33	25	4
2513 71 500	- Präservative	1000 DM	2 581	787	535	
2513 71 700	- Sauger, Brusthütchen und ähnliche Waren für Kleinkinder	1000 St	216 009	195 403	185 118	3
2513 71 700	- Sauger, Brusthütchen und ähnliche Waren für Kleinkinder	1000 DM	64 276	55 405	66 046	
2513 71 900	- Andere Waren zu hygienischen oder medizinischen Zwecken	t	.	.	.	3
2513 71 900	- Andere Waren zu hygienischen oder medizinischen Zwecken	1000 DM	.	.	.	
2513 72 000	Bodenbeläge und Fußmatten, aus vulkanisiertem Weichkautschuk	t	11 124	10 897	8 868	14
2513 72 000	Bodenbeläge und Fußmatten, aus vulkanisiertem Weichkautschuk	1000 DM	196 071	210 841	183 999	
2513 72 000	Bodenbeläge und Fußmatten, aus vulkanisiertem Weichkautschuk	t	68 883	67 972	76 875	12
2513 72 000	Bodenbeläge und Fußmatten, aus vulkanisiertem Weichkautschuk	1000 DM	271 493	303 812	346 016	

## 5 Produktion nach Güterarten - Deutschland

Melde-Nr.	Bezeichnung	Einheit	1995	1996	1997	1997 Anzahl Unternehmen
1	2	3	4	5	6	7
2513 73 100	Waren aus vulkanisiertem Zellkautschuk, Radiergummi, Fender u.a. aufblasbare Waren, aus vulkanisiertem Weichkautschuk; Waren, Abfälle und Bruch aus Hartkautschuk - Waren des technischen Bedarfs, aus vulkanisiertem Zellkautschuk, a.n.g.	t 1000 DM	8 623 163 426	7 418 157 516	7 929 172 748	13
2513 73 210	- Radiergummi, Dichtungen, Fender u.a. aufblasbare Waren aus vulkanisiertem Weichkautschuk - - Radiergummi	t 1000 DM	223 3 716	175 2 525	142 2 085	3
2513 73 230	- - Dichtungen	t 1000 DM	33 711 688 150	33 345 723 502	36 826 792 297	59
2513 73 250	- - Fender, auch aufblasbar	t 1000 DM	.	.	-	-
2513 73 270	- - Andere aufblasbare Waren	t 1000 DM	467 26 283	311 .	169 21 203	4
2513 73 300	- Andere Waren des technischen Bedarfs, für zivile Luftfahrzeuge - Kompensatoren für Rohrleitungen, Gummi-Metallverbindungen, aus vulkanisiertem Weichkautschuk	t 1000 DM	217 15 038	209 15 766	201 17 772	3
2513 73 430	- - Kompensatoren für Rohrleitungen	t 1000 DM	234 19 817	226 19 624	242 21 087	3
2513 73 450	- - Gummi-Metallteile für Kraftfahrzeuge	t 1000 DM	58 507 1 134 282	58 322 1 099 137	67 079 1 273 207	26
2513 73 470	- - Formartikel für Kraftfahrzeuge	t 1000 DM	38 887 798 479	40 390 776 479	40 576 715 222	45
2513 73 490	- - Andere Gummi-Metallteile - Andere Waren aus vulkanisiertem Weichkautschuk	t 1000 DM	15 255 288 408	19 071 402 812	19 442 417 383	43
2513 73 650	- - Formartikel für andere Zwecke	t 1000 DM	16 136 350 372	17 183 391 691	16 353 403 122	58
2513 73 670	- - Walzenbezüge	t 1000 DM	5 157 212 109	5 038 210 877	5 267 232 029	16
2513 73 690	- - Andere Waren für andere Zwecke, a.n.g.	t 1000 DM	30 454 350 545	28 532 317 542	28 636 321 045	31
2513 73 730	- Hartkautschuk in allen Formen (einschl. Abfällen und Bruch); Waren aus Hartkautschuk - - Hartkautschuk in Massen, Platten, Blättern, Streifen, Stäben, Profilen oder Rohren	t 1000 DM	4 382 57 100	4 779 55 339	.	4
2513 73 750	- - Abfälle, Staub und Bruch, aus Hartkautschuk darunter zum Absatz bestimmt	t 1000 DM	.	.	.	2 2
2513 73 770	- - Waren aus Hartkautschuk	t 1000 DM	77 901	.	96 291	8
2513 80 000	Abfälle, Bruch und Schnitzel von Weichkautschuk, auch zu Pulver oder Granulat zerkleinert	1000 DM	8 400	7 213	8 024	6
2521 10 500	Monofile mit einem größten Durchmesser von mehr als 1 mm, Stäbe, Stangen und Profile, nicht weiter bearbeitet, aus Kunststoffen - aus Polymeren des Ethylens darunter zum Absatz bestimmt	t 1000 DM	27 137 205 697	35 552 228 276	40 793 246 189	25 25
2521 10 703	- aus Polymeren des Vinylchlorids - - Fenster- und Türprofile darunter zum Absatz bestimmt	t 1000 DM	359 469 351 139 1 932 933	362 600 356 422 1 783 442	391 357 385 341 1 910 518	40 37
2521 10 709	- - Andere Stäbe, Stangen und Profile darunter zum Absatz bestimmt	t 1000 DM	94 793 91 450 560 886	99 259 96 203 583 691	96 112 612 603	56 56
2521 10 903	- aus anderen Kunststoffen - - Fenster- und Türprofile darunter zum Absatz bestimmt	t 1000 DM	65 823 363 534	63 614 356 909	73 946 414 680	23 23
2521 10 905	- - Andere Stäbe, Stangen und Profile, aus faserverstärkten Kunststoffen darunter zum Absatz bestimmt	t 1000 DM	4 540 69 137	4 227 64 884	6 181 70 672	7 7
2521 10 909	- - Andere Stäbe, Stangen und Profile, aus anderen Kunststoffen darunter zum Absatz bestimmt	t 1000 DM	35 741 447 387	41 399 457 945	40 709 449 054	59 59

StBA, FS4, R 3.1, 1997

## 5 Produktion nach Güterarten - Deutschland

Melde-Nr.	Bezeichnung	Einheit	1995	1996	1997	1997 Anzahl Unternehmen
1	2	3	4	5	6	7
2521 21 300	Kunstdärme; Rohre und Schläuche, nicht biegsam, aus Kunststoffen - Kunstdärme aus gehärteten Eiweißstoffen oder aus Cellulosekunststoffen darunter zum Absatz bestimmt	t t 1000 DM	* 9 090 9 090 326 986	9 815 9 815 338 375	8 838 8 838 326 217	4 4
2521 21 530	- Rohre und Schläuche aus Polymeren des Ethylens, Propylens und des Vinylchlorids, nicht biegsam - - aus Polymeren des Ethylens darunter zum Absatz bestimmt	t t 1000 DM	* 109 963 543 380	113 821 509 749	123 335 526 565	39 39
2521 21 550	- - aus Polymeren des Propylens darunter zum Absatz bestimmt	t t 1000 DM	* 27 021 192 252	28 845 194 898	33 269 215 306	27 27
2521 21 570	- - aus Polymeren des Vinylchlorids darunter zum Absatz bestimmt	t t 1000 DM	* 250 001 248 400 873 618	256 009 253 999 806 421	233 847 231 682 856 280	53 52
2521 21 705	- Rohre und Schläuche, aus anderen Kunststoffen, nicht biegsam - - aus faserverstärkten Kunststoffen darunter zum Absatz bestimmt	t t 1000 DM	* 18 678 122 096	23 174 156 612	30 786 202 464	16 16
2521 21 709	- - aus anderen Kunststoffen darunter zum Absatz bestimmt	t t 1000 DM	* 20 627 139 381	18 692 138 194	20 956 154 685	33 33
2521 22 200	Rohre und Schläuche, biegsam; Form-, Verschluß- oder Verbindungsstücke, aus Kunststoffen - Rohre und Schläuche, die einem Druck von 27,6 MPa oder mehr standhalten darunter zum Absatz bestimmt	t t 1000 DM	* . . .	. . .	. . .	1 1
2521 22 353	- Andere Rohre und Schläuche, nicht verstärkt, aus Kunststoffen - - ohne Form-, Verschluß- oder Verbindungsstücke - - - aus Polymeren des Vinylchlorids darunter zum Absatz bestimmt	t t 1000 DM	* 63 438 63 438 322 835	46 643 46 643 245 143	50 353 50 353 247 275	23 23
2521 22 355	- - - aus Polyamiden darunter zum Absatz bestimmt	t t 1000 DM	* 5 133 5 133 148 747	4 659 4 659 153 576	5 364 5 364 174 253	11 11
2521 22 357	- - - aus Polymeren des Ethylens darunter zum Absatz bestimmt	t t 1000 DM	* 67 812 303 874	74 485 321 796	87 068 393 067	27 27
2521 22 359	- - - aus anderen Kunststoffen darunter zum Absatz bestimmt	t t 1000 DM	* 15 758 196 477	16 350 201 669	14 954 215 599	18 18
2521 22 370	- - mit Form-, Verschluß- oder Verbindungsstücken darunter zum Absatz bestimmt	t t 1000 DM	* 10 436 10 436 43 902	13 212 13 212 100 458	13 515 13 515 121 714	8 8
2521 22 500	- Andere Rohre und Schläuche, a.n.g. darunter zum Absatz bestimmt	t t 1000 DM	* 5 340 5 340 137 286	8 783 8 783 160 870	9 725 9 725 161 249	15 15
2521 22 700	- Form-, Verschluß- oder Verbindungsstücke darunter zum Absatz bestimmt	t t 1000 DM	* 32 497 510 910	34 365 539 196	37 386 603 465	56 56
2521 30 130	Tafeln, Platten, Folien, Filme, Bänder und Streifen, aus nicht geschäumten Kunststoffen, weder verstärkt noch geschichtet und ohne Unterlage - Tafeln, Folien u.ä., aus Polymeren des Ethylens - - mit einer Dicke von 0,1 mm oder weniger - - - mit einer Dichte von weniger als 0,94 darunter zum Absatz bestimmt	t t 1000 DM	* 539 444 387 480 1 445 162	539 818 395 568 1 398 270	672 929 518 206 1 710 871	70 63
2521 30 150	- - - mit einer Dichte von 0,94 oder mehr darunter zum Absatz bestimmt	t t 1000 DM	* 45 773 32 262 116 979	46 188 33 633 112 541	60 507 44 934 166 626	28 24
2521 30 173	- - mit einer Dicke von mehr als 0,1 mm - - - mit einer Dichte von weniger als 0,94 darunter zum Absatz bestimmt	t t 1000 DM	* 199 376 181 438 608 712	182 558 170 454 534 631	199 712 186 569 584 364	39 38
2521 30 175	- - - mit einer Dichte von 0,94 oder mehr darunter zum Absatz bestimmt	t t 1000 DM	* 30 762 185 091	34 401 190 800	39 962 214 483	24 24

## 5 Produktion nach Güterarten - Deutschland

Melde-Nr.	Bezeichnung	Einheit	1995	1996	1997	1997 Anzahl Unternehmen
1	2	3	4	5	6	7
2521 30 210	- Tafeln, Folien u.ä., aus Polymeren des Propylens - mit einer Dicke von 0,1 mm oder weniger, biaxial orientiert darunter zum Absatz bestimmt	t t 1000 DM	* 92 120 558 026	95 990 507 522	100 202 533 849	14 14
2521 30 230	- - Andere Tafeln, Folien u.ä., mit einer Dicke von 0,1 mm oder weniger darunter zum Absatz bestimmt	t t 1000 DM	* 69 257 59 239 219 823	57 721 202 253	69 442 61 918 214 379	19 19
2521 30 250	- - Zierbänder, mit einer Dicke von mehr als 0,1 mm und einer Breite von mehr als 5 mm bis 20 mm, für Verpackungszwecke darunter zum Absatz bestimmt	t t 1000 DM	* . .	. .	. .	2 2
2521 30 270	- - Andere Bänder, mit einer Dicke von mehr als 0,1 mm und einer Breite von mehr als 5 mm bis 20 mm, für Verpackungszwecke darunter zum Absatz bestimmt	t t 1000 DM	* 16 651 16 651 89 269	15 774 15 774 82 591	16 863 16 863 86 026	6 6
2521 30 290	- - Andere Platten, Folien, Streifen und Bänder, mit einer Dicke von mehr als 0,1 mm darunter zum Absatz bestimmt	t t 1000 DM	* 55 068 48 209 217 926	58 567 48 900 213 247	53 890 45 924 234 474	28 23
2521 30 303	- Tafeln, Folien u.ä., aus Polymeren des Styrols - mit einer Dicke von 1 mm oder weniger darunter zum Absatz bestimmt	t t 1000 DM	* 84 004 28 288 89 570	94 284 28 993 86 604	102 434 34 379 91 635	22 19
2521 30 305	- - mit einer Dicke v. m. als 1 mm darunter zum Absatz bestimmt	t t 1000 DM	* 76 140 75 308 270 642	71 205 68 715 278 353	77 803 76 885 294 262	23 20
2521 30 410	- Tafeln, Folien u.ä., aus Polymeren des Vinylchlorids - nicht biegsam - nicht weichgemacht, mit einer Dicke von 1 mm oder weniger darunter zum Absatz bestimmt	t t 1000 DM	* . . 306 077	. . 323 290	108 160 558 485	7 7
2521 30 420	- - nicht weichgemacht, mit einer Dicke von mehr als 1 mm darunter zum Absatz bestimmt	t t 1000 DM	* 18 928 18 928 84 492	20 869 20 869 90 337	21 073 21 073 91 859	8 8
2521 30 430	- - - weichgemacht, mit einer Dicke 1 mm oder weniger darunter zum Absatz bestimmt	t t 1000 DM	* 7 945 7 945 29 395	7 952 7 952 30 112	8 750 8 750 30 834	3 3
2521 30 440	- - - weichgemacht, mit einer Dicke von mehr als 1 mm darunter zum Absatz bestimmt	t t 1000 DM	* . . .	. . .	. . 37 242	3 3
2521 30 460	- - biegsam - nicht weichgemacht, mit einer Dicke von 1 mm oder weniger darunter zum Absatz bestimmt	t t 1000 DM	* 107 919 461 327	72 569 299 892	. 334 285	9 9
2521 30 470	- - - nicht weichgemacht, mit einer Dicke von mehr als 1 mm darunter zum Absatz bestimmt	t t 1000 DM	* 13 551 57 329	12 580 48 629	14 550 55 838	7 6
2521 30 480	- - - weichgemacht, mit einer Dicke von 1 mm oder weniger darunter zum Absatz bestimmt	t t 1000 DM	* 103 657 739 291	114 545 802 585	111 285 801 715	16 16
2521 30 490	- - - weichgemacht, mit einer Dicke von mehr als 1 mm darunter zum Absatz bestimmt	t t 1000 DM	* 6 939 6 939 45 191	7 373 7 373 36 747	7 543 7 543 37 530	10 10
2521 30 530	- Tafeln, Folien u.ä., aus Polymethyl-Methacrylat und aus anderen Acrylpolymeren - aus Polymethyl-Methacrylat darunter zum Absatz bestimmt	t t 1000 DM	* 60 284 60 284 416 350	52 438 52 438 336 561	67 403 67 403 430 302	9 9
2521 30 590	- - aus anderen Acrylpolymeren darunter zum Absatz bestimmt	t t 1000 DM	* 2 737 2 737 27 665	2 227 2 227 18 595	. 1 920 22 796	7 7
2521 30 610	- Tafeln, Folien u.ä., aus Polycarbonaten, Polyethylenterephthalat, ungesättigten Polyestern und aus anderen Polyestern - aus Polycarbonaten darunter zum Absatz bestimmt	t t 1000 DM	* 16 930 16 930 207 176	18 216 210 913	18 874 213 109	9 9
2521 30 620	- - aus Polyethylenterephthalat darunter zum Absatz bestimmt	t t 1000 DM	* 40 333 .	38 278 335 046	40 497 268 645	10 10
2521 30 630	- - aus ungesättigten Polyestern darunter zum Absatz bestimmt	t t 1000 DM	* 332 332 3 813	231 231 2 709	195 195 2 316	3 3

StBA, FS4, R 3.1, 1997



## 5 Produktion nach Güterarten - Deutschland

Melde-Nr.	Bezeichnung	Einheit	1995	1996	1997	1997 Anzahl Unternehmen
1	2	3	4	5	6	7
2521 30 690	-- aus anderen Polyestern darunter zum Absatz bestimmt	t t 1000 DM	* 289 .	355 .	590 .	3 2
	- Folien, Bänder oder Streifen, Tafeln u.ä., aus Cellulose oder ihren chemischen Derivaten					
2521 30 710	-- mit einer Dicke von weniger als 0,75 mm, nicht bedruckt darunter zum Absatz bestimmt	t t 1000 DM	* . .	. .	1 024 1 024 17 459	3 3
2521 30 720	-- mit einer Dicke von weniger, als 0,75 mm, bedruckt darunter zum Absatz bestimmt	t t 1000 DM	* - .	- .	- .	- .
2521 30 730	-- Andere Tafeln, Folien u.ä., aus regenerierter Cellulose darunter zum Absatz bestimmt	t t 1000 DM	* . .	. .	. .	1 1
2521 30 740	-- Tafeln, Folien u.ä., aus Vulkanfaser darunter zum Absatz bestimmt	t t 1000 DM	* . 7 897	7 182 7 182	7 882 7 882	3 3
2521 30 760	-- Filmunterlagen in Rollen oder Streifen, aus Celluloseacetaten darunter zum Absatz bestimmt	t t 1000 DM	* - .	- .	. .	1 1
2521 30 770	-- Folien, Filme, Bänder oder Streifen, auch in Rollen, aus Celluloseacetaten darunter zum Absatz bestimmt	t t 1000 DM	* . .	. .	. .	2 2
2521 30 790	-- Tafeln, Folien u.ä., aus anderen Cellulosederivaten darunter zum Absatz bestimmt	t t 1000 DM	* . .	. .	. .	3 3
	- Tafeln, Folien u.ä., aus anderen Kunststoffen			17 336	18 667	
2521 30 810	-- aus Polyvinylbutyral darunter zum Absatz bestimmt	t t 1000 DM	* . .	. .	. .	2 2
2521 30 820	-- aus Polyamiden darunter zum Absatz bestimmt	t t 1000 DM	* . 9 612 72 457	. . 10 063 66 196	10 678 10 678 77 452	7 7
2521 30 830	-- aus Aminoharzen darunter zum Absatz bestimmt	t t 1000 DM	* - .	- .	- .	- .
2521 30 840	-- aus Phenolharzen darunter zum Absatz bestimmt	t t 1000 DM	* . .	. .	. .	1 1
2521 30 860	-- aus Kondensationspolymerisa- tions- und Umlagerungspolymeri- sationserzeugnissen, auch chemisch modifiziert darunter zum Absatz bestimmt	t t 1000 DM	* . .	. .	. .	2 2
2521 30 870	-- aus Additionspolymerisations- erzeugnissen darunter zum Absatz bestimmt	t t 1000 DM	* . .	. .	. .	2 2
2521 30 900	- Tafeln, Folien u.ä., aus anderen Kunststoffen darunter zum Absatz bestimmt	t t 1000 DM	* . 24 579 293 034	. . 35 096 296 571	. . 40 975 341 908	18 17
	Andere Tafeln, Folien u.ä., aus Zellkunststoff					
2521 41 205	-- aus Polymeren des Styrols darunter zum Absatz bestimmt	t t 1000 DM	* . .	. .	. .	1 1
2521 41 209	-- aus anderem Polystyrol darunter zum Absatz bestimmt	t t 1000 DM	* 210 147 197 658 1 100 834	203 159 191 054 1 029 783	216 765 202 498 1 021 781	44 43
2521 41 300	- aus Polymeren des Vinylchlorids darunter zum Absatz bestimmt	t t 1000 DM	* 55 311 55 311 308 006	58 430 58 430 315 644	67 669 67 669 352 360	17 17
2521 41 500	- aus Polyurethanen darunter zum Absatz bestimmt	t t 1000 DM	* 160 252 155 127 1 390 495	. . 159 643 1 393 685	. . 160 407 1 417 325	84 83
2521 41 700	- aus regenerierter Cellulose darunter zum Absatz bestimmt	t t 1000 DM	* 2 752 2 752	. .	2 172 2 172	3 3
	- aus Epoxidharzen und anderen Kunststoffen					
2521 41 805	-- aus faserverstärkten Epoxid- harzen u.a. Zellkunststoffen darunter zum Absatz bestimmt	t t 1000 DM	* . .	. .	. .	1 1

## 5 Produktion nach Güterarten - Deutschland

Melde-Nr.	Bezeichnung	Einheit	1995	1996	1997	1997 Anzahl Unternehmen
1	2	3	4	5	6	7
2521 41 809	-- aus anderen Epoxidharzen u.a. Zellkunststoffen darunter zum Absatz bestimmt	t t 1000 DM	*  3 733 54 559	  3 258 43 858	  3 844 53 723	7 7
	Andere Tafeln, Folien u.ä., aus anderen Kunststoffen					
	- aus Kondensationspolymerisations- und Umlagerungspolymerisationserzeugnissen, auch chemisch modifiziert (ohne solche aus Zellkunststoff)					
2521 42 305	-- aus Polyester -- -- aus faserverstärktem Polyester darunter zum Absatz bestimmt	t t 1000 DM	*  30 974 147 994	  29 999 143 254	  48 794 198 350	11 11
2521 42 309	-- -- aus anderem Polyester darunter zum Absatz bestimmt	t t 1000 DM	*  413 7 028	  152 3 662	  81 987	4 4
2521 42 405	-- -- aus Epoxidharzen -- -- aus faserverstärkten Epoxidharzen darunter zum Absatz bestimmt	t t 1000 DM	*  558 376 13 359	  342 12 269	  829 19 585	3 3
2521 42 409	-- -- aus anderen Epoxidharzen darunter zum Absatz bestimmt	t t 1000 DM	*  . . .	  . .	  . .	2 2
2521 42 505	-- -- aus Phenolharzen -- -- aus faserverstärkten Phenolharzen darunter zum Absatz bestimmt	t t 1000 DM	*  . . .	  . .	  . .	2 2
2521 42 509	-- -- aus anderen Phenolharzen darunter zum Absatz bestimmt	t t 1000 DM	*  7 096 7 096 69 514	  8 702 8 702 75 760	  9 657 9 657 86 295	5 5
2521 42 750	- aus Aminoharzen und aus anderen Polymerisationserzeugnissen -- Hochdruckschichtpreßstoffe mit Dekorschicht auf einer der beiden Seiten, aus Aminoharzen, geschichtet darunter zum Absatz bestimmt	t t 1000 DM	*  63 468 45 651 295 300	  54 684 36 340 292 527	  59 114 41 308 299 559	9 9
2521 42 770	-- Andere Tafeln, Folien u.ä., aus Aminoharzen und aus anderen Polymerisationserzeugnissen darunter zum Absatz bestimmt	t t 1000 DM	*  13 270 170 703	  11 232 155 930	  11 683 159 763	5 5
2521 42 810	- -- aus Polyvinylchlorid/Polyethylen darunter zum Absatz bestimmt	t t 1000 DM	*  62 869 62 869 219 040	  67 676 67 676 204 239	  66 522 66 522 216 290	10 10
2521 42 830	-- aus Polyamid/Polyethylen darunter zum Absatz bestimmt	t t 1000 DM	*  71 359 577 574	  78 904 599 555	  91 142 681 974	22 22
2521 42 850	-- aus Polypropylen/Polyethylen darunter zum Absatz bestimmt	t t 1000 DM	*  13 307 112 286	  11 530 112 749	  20 408 131 709	20 20
2521 42 870	-- aus Polyethylen/Polyethylen-terephthalat darunter zum Absatz bestimmt	t t 1000 DM	*  10 839 100 498	  11 484 101 413	  14 950 113 853	17 17
2521 42 890	-- aus anderen Verbunden darunter zum Absatz bestimmt	t t 1000 DM	*  87 749 595 837	  88 118 615 743	  97 569 725 583	29 29
2522 11 020	Säcke, Beutel (einschl. Tüten), aus Polymeren des Ethylens -- mit einem Gewicht von 120 g/m2 oder weniger	t 1000 DM	193 963 905 291	181 697 807 785	180 989 825 707	80
2522 11 030	- Mülltonnensäcke mit einem Gewicht von 120 g/m2 oder mehr	t 1000 DM	23 371 70 952	20 386 55 787	16 635 53 132	15
2522 11 050	- Sehr strapazierfähige Beutel mit einem Gewicht von mehr als 120 g/m2	t 1000 DM	61 156 320 277	57 101 302 134	54 155 300 072	43
2522 11 060	- Tragebeutel	t 1000 DM	66 456 290 495	66 644 284 518	58 213 237 694	26
2522 11 070	- Andere Säcke und Beutel (einschl. Tüten)	t 1000 DM	26 441 81 773	28 463 87 539	29 013 81 457	8

## 5 Produktion nach Güterarten - Deutschland

Melde-Nr.	Bezeichnung	Einheit	1995	1996	1997	1997 Anzahl Unternehmen
1	2	3	4	5	6	7
2522 12 030	Säcke, Beutel (einschl. Tüten), aus Polyvinylchlorid und anderen Kunststoffen (ohne solche aus Polymeren des Ethylens) - mit einem Gewicht von 120 g/m <sup>2</sup> oder weniger	t 1000 DM	20 789 130 943	15 471 120 732	16 518 126 931	19
2522 12 050	- Mülltonnensäcke mit einem Gewicht von 120 g/m <sup>2</sup> oder mehr	t 1000 DM	- -	- -	- -	-
2522 12 070	- Sehr strapazierfähige Beutel mit einem Gewicht von mehr als 120 g/m <sup>2</sup>	t 1000 DM	2 691 25 559	1 186 20 255	1 513 25 993	7
2522 12 090	- Andere Säcke und Beutel (einschl. Tüten)	t 1000 DM	518 10 305	491 10 061	3 089 23 514	7
2522 13 000	Dosen, Kisten, Verschläge u.ä. Waren, aus Kunststoffen	t 1000 DM	372 869 2 166 544	346 978 2 051 933	350 186 2 008 483	176
2522 14 530	Ballons, Flaschen, Flakons u.ä. Waren, aus Kunststoffen - mit einem Fassungsvermögen von 2 l oder weniger - - aus Polyethylen	1000 St 1000 DM	2 682 225 656 052	2 763 813 597 408	3 121 201 589 475	49
2522 14 550	- - aus Polypropylen	1000 St 1000 DM	317 119 53 141	278 277 44 580	562 498 85 126	15
2522 14 570	- - aus Polyvinylchlorid	1000 St 1000 DM	247 350 46 803	236 007 43 744	256 986 43 771	14
2522 14 590	- - aus anderen Kunststoffen	1000 St 1000 DM	840 358 137 098	957 108 151 216	1 022 956 156 971	17
2522 14 730	- mit einem Fassungsvermögen von mehr als 2 l - - aus Polyethylen	1000 St 1000 DM	73 439 88 760	70 725 78 691	81 968 88 353	20
2522 14 750	- - aus Polypropylen	1000 St 1000 DM	190 605 106 353	98 833	71 677	4
2522 14 770	- - aus Polyvinylchlorid	1000 St 1000 DM	91 158 116 212	85 121 102 456	97 548 112 928	3
2522 14 790	- - aus anderen Kunststoffen	1000 St 1000 DM	65 879 20 137	.	.	3
2522 15 100	Spulen, Spindeln, Hülsen u.ä. Warenträger, Stöpsel, Deckel, Kapseln u.ä. Verschlüsse, Netze, andere Transport- und Verpackungsmittel, aus Kunststoffen - Spulen u.ä. Unterlagen, für fotografische und kinematografische Filme oder für Tonträger und Aufzeichnungsträger	t 1000 DM	.	122 775	.	1
2522 15 300	- Andere Spulen, Spindeln, Hülsen u.ä. Warenträger	t 1000 DM	78 505 693 277	81 152 665 921	86 103 717 803	106
2522 15 500	- Verschuß- oder Flaschenkapseln	t 1000 DM	12 755 148 667	14 184 138 873	12 427 135 043	33
2522 15 700	- Stöpsel, Deckel u.ä. Verschlüsse	t 1000 DM	144 418 1 154 852	142 230 1 154 168	156 266 1 260 566	134
2522 15 800	- Gespritzte Netze in Schlauchform	t 1000 DM	.	.	3 338 11 973	3
2522 15 910	- Andere Transport- oder Verpackungsmittel, aus Kunststoffen - - Sicherheitsbehälter für den Transport von Gefahrgut	1000 St 1000 DM	8 640 105 767	8 970 101 122	4 796 100 415	8
2522 15 920	- - Fässer mit einem Fassungsvermögen von 5 bis 300 l	1000 St 1000 DM	5 515 75 523	5 451 66 960	5 738 67 273	14
2522 15 930	- - Andere Transportbehälter mit einem Fassungsvermögen von 5 bis 300 l	1000 St 1000 DM	90 345 426 137	89 600 413 280	94 196 399 296	44
2522 15 940	- - Fässer mit einem Fassungsvermögen über 300 l	1000 St 1000 DM	14 492	12 367	9 360	7
2522 15 955	- - Andere Transportbehälter mit einem Fassungsvermögen über 300 l - - aus faserverstärkten Kunststoffen	1000 St 1000 DM	24 26 343	13 16 336	16 18 616	8
2522 15 959	- - - aus anderen Kunststoffen	1000 St 1000 DM	635 174 249	696 177 341	215 892	8
2522 15 975	- - Müll- und Abfalltransportbehälter - - aus faserverstärkten Kunststoffen	1000 St 1000 DM	653 34 669	764 35 720	669 30 750	4

## 5 Produktion nach Güterarten - Deutschland

Melde-Nr.	Bezeichnung	Einheit	1995	1996	1997	1997 Anzahl Unternehmen
1	2	3	4	5	6	7
2522 15 979	- - - aus anderen Kunststoffen	1000 St 1000 DM	7 574 268 935	5 526 196 684	7 101 263 095	12
2522 15 995	- - Andere Behälter - - - aus faserverstärkten Kunststoffen	1000 St 1000 DM	505 18 994	324 13 958	323 13 841	10
2522 15 999	- - - aus anderen Kunststoffen	1000 St 1000 DM	389 157 153 151	353 875 169 939	305 156 184 619	55
2523 11 550	Bodenbeläge, Wand- oder Deckenverkleidungen, aus Kunststoffen - aus Polymeren des Vinylchlorids - bestehend aus einem Träger, mit Polyvinylchlorid getränkt, bestrichen oder überzogen	1000 m2 1000 DM	33 485 222 498	36 871 211 950	41 641 251 942	6
2523 11 593	- - Andere Bodenbeläge, Wand- oder Deckenverkleidungen - - - homogen, auch mehrschichtig	1000 m2 1000 DM	13 873 197 006	10 222 163 076	6 943 101 392	6
2523 11 595	- - - mehrschichtig, heterogen	1000 m2 1000 DM	8 723 92 477	8 833 82 212	6 181 22 947	4
2523 11 597	- - - auf Unterlage aus nichttextilen Stoffen	1000 m2 1000 DM	15 883	.	.	3
2523 11 900	- aus anderen Kunststoffen	1000 m2 1000 DM	4 758 36 281	1 810 19 234	1 469 19 687	13
2523 12 500	Badewannen, Duschen, Waschbecken, Bidets, Klosettschüsseln, -sitze u. -deckel, Spülkästen u.ä. Waren zu sanitären oder hygienischen Zwecken, aus Kunststoffen - Badewannen, Duschen und Waschbecken	1000 St 1000 DM	2 767 501 717	3 496 463 145	1 560 468 221	23
2523 12 700	- Klosettsitze und -deckel	1000 St 1000 DM	1 930 33 752	1 612 27 200	1 833 29 977	6
2523 12 900	- Bidets, Klosettschüsseln, Spülkästen u.ä. Waren zu sanitären oder hygienischen Zwecken	1000 St 1000 DM	8 299 459 648	8 515 477 590	10 579 496 753	26
2523 13 005	Sammelbehälter, Tanks, Bottiche u.ä. Behälter für den Baubedarf (ohne Fässer u. Transportbehälter), mit einem Fassungsvermögen von mehr als 300 l, aus Kunststoffen - aus faserverstärkten Kunststoffen	t 1000 DM	9 515 128 095	7 388 105 542	6 013 92 501	19
2523 13 009	- aus anderen Kunststoffen	t 1000 DM	38 221 344 933	36 793 451 899	34 812 283 287	30
2523 14 550	Türen, Fenster und deren Rahmen, Verkleidungen und Schwellen; Fensterläden, Jalousien u.ä. Waren und Teile dafür, aus Kunststoffen - Türen, Fenster und deren Rahmen, Verkleidungen und Schwellen - Fenster und deren Rahmen, Verkleidungen, Fensterbänke	t 1000 DM	328 184 5 380 769	328 720 5 375 972	357 998 5 504 537	566
2523 14 570	- - Türen und deren Rahmen, Verkleidungen und Schwellen	t 1000 DM	29 346 446 095	27 598 438 484	30 297 501 058	192
2523 14 700	- Fensterläden, Jalousien (einschl. Jalousetten) u.ä. Waren, Teile dafür	t 1000 DM	49 469 520 885	50 140 532 910	54 673 578 070	186
2523 15 535	Beschläge, Dübel, Außen- und Innenwandverkleidungen und andere Baubedarfsartikel aus Kunststoffen - Beschläge u.ä. Waren des Baubedarfs zur bleibenden Befestigung an Türen, Fenstern, Treppen, Wänden oder anderen Gebäudeteilen - Außenwandverkleidungen, Platten, Nut- und Federprofile - - - aus faserverstärkten Kunststoffen	t 1000 DM	6 097 36 306	4 792 29 569	4 433 27 479	9
2523 15 539	- - - aus anderen Kunststoffen	t 1000 DM	44 167 458 062	44 403 460 390	40 290 392 836	29
2523 15 550	- - Innenwandverkleidungen	t 1000 DM	16 935 104 035	16 440 102 404	15 626 94 746	11
2523 15 575	- - Baubedarfsartikel (z.B. Beschläge und Dachelemente, Dachoberlichter, Rahmen für Dachoberlichter, Balkonverkleidungen) - - - aus faserverstärkten Kunststoffen	t 1000 DM	12 540 282 244	12 410 293 010	13 288 341 495	16
2523 15 579	- - - aus anderen Kunststoffen	t 1000 DM	17 444 362 073	16 901 256 536	19 200 313 720	32

StBA, FS4, R 3.1, 1997

## 5 Produktion nach Güterarten - Deutschland

Melde-Nr.	Bezeichnung	Einheit	1995	1996	1997	1997 Anzahl Unternehmen
1	2	3	4	5	6	7
2523 15 950	- Dübel u.a. Baubedarfsartikel, a.n.g.	t				
	- Dübel u.a. Wandbefestigungsartikel	1000 DM	24 284	25 969	21 156	23
2523 15 990	- - Andere Baubedarfsartikel, a.n.g.	t	71 590	71 482	82 029	74
	Vorgefertigte Gebäude aus Kunststoffen	1000 DM	493 400	485 943	540 030	
2523 20 005	- aus faserverstärkten Kunststoffen	1000 m2				6
		St	15 262	.	.	
		1000 DM	64 695	.	.	
2523 20 009	- aus anderen Kunststoffen	1000 m2	17	21	19	7
		St	1 620	779	546	
2524 10 000	Bekleidung und Bekleidungszubehör (einschl. Handschuhen), aus Kunststoffen	1000 DM	12 924	12 450	16 485	
	Folien, Filme, Bänder, selbstklebend, in Rollen mit einer Breite von 20 cm oder weniger, aus Kunststoffen	t	1 835	1 348	1 613	18
		1000 DM	47 181	48 342	53 304	
2524 21 300	- Bänder, mit nichtvulkanisiertem Natur- oder synthetischem Kautschuk bestrichen	t	59 700	57 338	50 257	10
	darunter zum Absatz bestimmt	t	59 700	57 338	50 257	10
		1000 DM	486 849	406 676	336 662	
2524 21 550	- Folien, Filme, Bänder, aus Polyester und aus Kondensationspolymerisations- und Umlagerungspolymerisations- erzeugnissen	t				2
	- - aus Polyester	t				2
	darunter zum Absatz bestimmt	1000 DM	.	.	.	
2524 21 590	- - aus Kondensations- und Umlage- rungspolymerisationserzeug- nissen	t		490	997	3
	darunter zum Absatz bestimmt	t		.	.	2
		1000 DM	.	.	.	
2524 21 750	- Folien, Filme, Bänder, aus Polymeren des Vinylchlorids und aus anderen Additionspolymerisa- tionserzeugnissen	t				6
	- - aus Polymeren des Vinylchlorids	t	10 177	9 140	9 625	6
	darunter zum Absatz bestimmt	1000 DM	64 562	58 436	56 015	
2524 21 790	- - aus anderen Additionspolymeri- sationserzeugnissen	t				2
	darunter zum Absatz bestimmt	t				2
		1000 DM	.	.	.	
2524 21 900	- Andere Folien, Filme, Bänder, in Rollen mit einer Breite von 20 cm oder weniger, aus anderen Kunststoffen	t				7
	darunter zum Absatz bestimmt	t	3 068	3 658	4 374	7
		1000 DM	79 222	91 859	91 712	
2524 22 300	Tafeln, Platten u.ä., selbstklebend, aus Kunststoffen					
	- weiter als nur oberflächenbearbeitet oder anders als nur quadratisch oder rechteckig zugeschnitten (z.B. mit abgerundeten Ecken oder rund)	t	4 127	5 106	5 763	12
	darunter zum Absatz bestimmt	t	4 127	5 106	5 763	12
		1000 DM	39 796	60 342	72 874	
2524 22 550	- aus Kondensationspolymerisations- und Umlagerungspolymerisations- erzeugnissen	t				
	- - aus Polyester	t	-	-	-	-
	darunter zum Absatz bestimmt	t	-	-	-	-
		1000 DM	-	-	-	
2524 22 590	- - aus anderen Kondensationspolymerisations- und Umlagerungspolymerisations- erzeugnissen	t				1
	darunter zum Absatz bestimmt	t	.	.	.	1
		1000 DM	.	.	.	
2524 22 700	- aus Additionspolymerisations- erzeugnissen	t		1 970	2 677	3
	darunter zum Absatz bestimmt	t		1 970	2 677	3
		1000 DM	.	.	28 434	
2524 22 900	- aus anderen Kunststoffen	t				4
	darunter zum Absatz bestimmt	t	3 903	3 896	.	4
		1000 DM	67 679	59 370	.	
2524 23 230	Geschirr, andere Haushalts-, Hygiene- und Toilettengegenstände, aus Kunststoffen					
	- Geschirr und andere Artikel für den Tisch- oder Küchengebrauch	t				3
	- - Tischtücher	1000 DM	13 328	12 967	.	

## 5 Produktion nach Güterarten - Deutschland

Melde-Nr.	Bezeichnung	Einheit	1995	1996	1997	1997 Anzahl Unternehmen
1	2	3	4	5	6	7
2524 23 250	-- Lebensmittelbehälter	t 1000 DM	5 905 34 505	4 678 20 228	2 574 16 933	15
2524 23 290	-- Anderes Geschirr und andere Artikel für den Tisch- oder Küchengebrauch	t 1000 DM	61 743 500 219	68 509 489 574	68 504 558 644	67
2524 23 300	-- Schwämme aus regenerierter Cellulose	t 1000 DM	2 470 50 038	2 867 49 558	2 642 54 974	5
2524 23 500	- Andere Haushalts- oder Hauswirtschaftsartikel und Toilettenartikel, aus regenerierter Cellulose	t 1000 DM	1 831 49 434	1 982 54 450	2 424 62 776	6
2524 23 750	- Andere Haushalts-, Hygiene- und Toilettenartikel, aus anderen Kunststoffen	t 1000 DM	39 454 245 225	16 867 218 417	13 692 209 825	59
2524 23 790	-- Andere Toiletten- und Hygieneartikel	t 1000 DM	97 132 1 126 143	92 293 1 123 082	90 767 1 063 724	134
2524 24 005	- Teile für Beleuchtungskörper, Werbeleuchten, Leuchtschilder, beleuchtete Namensschilder, aus Kunststoffen	t 1000 DM	38 095	.	.	13
2524 24 009	- aus faserverstärkten Kunststoffen	t 1000 DM	141 846	142 546	96 068	35
2524 25 500	- Sicherheitskopfbedeckungen aus Kunststoff u.a. Material; andere Hüte und Kopfbedeckungen, aus Kautschuk oder Kunststoff	1000 St 1000 DM	2 007 26 439	1 966 23 047	2 174 28 740	10
2524 25 900	- Andere Hüte und Kopfbedeckungen, aus Kautschuk oder Kunststoff	1000 St 1000 DM	.	.	2 487	3
2524 26 000	- Isolierteile aus Kunststoffen, für elektrische Maschinen, Apparate, Geräte oder Installationen (ohne elektrische Isolatoren)	t 1000 DM	42 828 577 160	36 291 581 074	32 183 551 854	61
2524 27 053	- Büro- oder Schulartikel, aus Kunststoffen	t 1000 DM	2 036 21 968	2 422 23 847	2 236 23 481	6
2524 27 059	-- Schreib- oder Zeichenutensilien	t 1000 DM	1 575 34 590	1 499 29 881	2 123 39 781	10
2524 27 070	- Ringhefte, Aktentaschen, Schnellhefter	t 1000 DM	65 038 536 018	61 009 512 902	61 121 506 599	63
2524 27 090	- Andere Büro- oder Schulartikel	t 1000 DM	29 436 326 074	29 797 308 405	29 544 294 037	65
2524 28 253	- Beschläge, Statuetten und andere Ziergegenstände, Abwassersiebe und andere Waren aus Kunststoffen	t 1000 DM	11 165 97 461	11 392 90 972	10 960 105 500	22
2524 28 255	-- für Möbel	t 1000 DM	5 764 142 938	6 262 152 574	6 146 162 479	22
2524 28 290	-- Außenbeschläge	t 1000 DM	4 778 84 175	4 702 80 179	5 231 84 804	18
2524 28 300	-- für Karosserien und dergleichen	t 1000 DM	1 577 64 883	1 256 29 244	1 018 27 344	13
2524 28 400	- Statuetten u.a. Ziergegenstände	t 1000 DM	474 4 196	1 757 8 019	1 975 9 071	6
2524 28 500	- Schmutzkörbe u.ä. Abwassersiebe, für Kanalisationsabflüsse	t 1000 DM	22 196 275 986	24 504 272 221	22 563 276 992	49
2524 28 730	- Andere aus Kunststofffolien hergestellte Waren	t 1000 DM	.	.	.	1
2524 28 793	- Andere Waren aus Kunststoffen und aus anderen Stoffen als deren Primärformen, a.n.g. (ohne Wassermatratten)	t 1000 DM	12 173 230 151	13 671 234 887	14 128 244 265	56
2524 28 799	-- Schilder, Verkehrszeichen, Buchstaben u.a., aus Kunststoffen	t 1000 DM	235 069 3 773 246	225 098 3 832 533	252 056 4 152 630	558
2524 28 799	-- Andere Waren (ohne Schilder, Verkehrszeichen u.ä.)	t 1000 DM	.	.	.	

## 5 Produktion nach Güterarten - Deutschland

Melde-Nr.	Bezeichnung	Einheit	1995	1996	1997	1997 Anzahl Unternehmen
1	2	3	4	5	6	7
2524 90 105	Technische Teile aus Kunststoffen - für Maschinenbauerzeugnisse - - aus faserverstärkten Kunststoffen	t 1000 DM	6 176 143 902	5 694 145 450	6 655 156 953	71
2524 90 109	- - aus anderen Kunststoffen	t 1000 DM	71 816 1 417 628	64 924 1 370 180	64 941 1 352 644	196
2524 90 310	- für Elektrowerkzeuge, Haushaltsgeräte, Bild-, Tonaufnahme und -wiedergabegeräte, Sendegeräte, elektrische Schaltgeräte u.a. elektronische Erzeugnisse - - für Elektrowerkzeuge, elektromechanische Haushaltsgeräte, Elektrowärmegeräte für den Haushalt	t 1000 DM	104 632 851 183	70 646 889 332	68 911 838 798	157
2524 90 330	- - für Bild- und Tonaufnahme- und -wiedergabegeräte	t 1000 DM	15 904 245 074	14 298 200 646	12 057 172 598	32
2524 90 355	- - für Sendegeräte, Funkgeräte, Rundfunk- und Fernsehgeräte - - aus faserverstärkten Kunststoffen	t 1000 DM	2 336 52 964	1 976 49 516	2 462 50 998	27
2524 90 359	- - - aus anderen Kunststoffen	t 1000 DM	12 409 225 646	11 412 199 598	11 891 217 164	48
2524 90 375	- für elektrische Geräte zum Schließen, Unterbrechen, Schützen, Verbinden von elektrischen Stromkreisen; für Tafeln u.a., für die Stromverteilung und für elektronische integrierte Schaltungen - - aus faserverstärkten Kunststoffen	t 1000 DM	12 715 193 617	11 181 177 812	11 561 198 392	65
2524 90 379	- - - aus anderen Kunststoffen	t 1000 DM	22 007 439 318	21 957 408 819	23 551 440 394	74
2524 90 390	- - für andere elektrotechnische Erzeugnisse	t 1000 DM	57 453 751 746	55 516 760 969	56 730 724 978	135
2524 90 535	- für Schienen-, Straßen-, Luft- und Raumfahrzeuge - - für Schienenfahrzeuge - - - aus faserverstärkten Kunststoffen	t 1000 DM	2 897 26 396	34 900	56 833	14
2524 90 539	- - - aus anderen Kunststoffen	t 1000 DM	2 766 27 155	2 408 18 408	1 449 19 891	15
2524 90 555	- - für Straßenfahrzeuge - - - aus faserverstärkten Kunststoffen	t 1000 DM	82 931 1 531 706	87 035 1 676 803	99 033 1 845 509	138
2524 90 559	- - - aus anderen Kunststoffen	t 1000 DM	311 558 4 391 884	298 800 4 178 260	249 572 4 535 010	283
2524 90 575	- - für Luft- und Raumfahrzeuge - - - aus faserverstärkten Kunststoffen	t 1000 DM	665 33 085	636 34 580	733 32 530	11
2524 90 579	- - - aus anderen Kunststoffen	t 1000 DM	725 28 630	1 061 37 706	1 163 54 629	12
2524 90 700	- für optische, foto- oder kinematografische Instrumente; Meß-, Prüf- oder Präzisionsinstrumente; medizinische und chirurgische Instrumente, Apparate und Geräte	t 1000 DM	24 814 515 892	22 216 515 531	22 316 523 713	129
2599 00 000	Veredlung von Erzeugnissen dieser Güterabteilung	1000 DM	1 287 134	1 286 787	1 298 286	189
	Glas, Keramik, bearbeitete Steine und Erden					
	Gegossenes oder gewalztes Glas, in Platten, Tafeln oder Profilen, auch mit Drahteinlage o. dgl. verstärkt; gezogenes oder geblasenes Glas, in Tafeln					
2611 11 130	- Gegossenes oder gewalztes Glas, gefärbt, undurchsichtig, Überfangen oder mit absorbierender oder reflektierender Schicht - - aus optischem Glas	1000 m2 1000 DM	.	.	.	1
2611 11 150	- - aus anderem Glas	1000 m2 1000 DM	8 321 118 224	6 622 89 350	6 478 83 587	9
2611 11 300	- Gegossenes oder gewalztes Glas, in Platten oder Tafeln, mit Drahteinlagen oder dgl. verstärkt	1000 m2 1000 DM	1 170 14 351	1 410 17 066	1 549 18 233	3

## 5 Produktion nach Güterarten - Deutschland

Melde-Nr.	Bezeichnung	Einheit	1995	1996	1997	1997 Anzahl Unternehmen
1	2	3	4	5	6	7
2611 11 500	- Profile aus gegossenem oder gewalztem Glas	t 1000 DM	.	.	.	2
	- Gezogenes oder geblasenes Glas, in Tafeln	1000 m2	-	-	-	-
2611 11 750	- - aus optischem Glas	1000 DM	-	-	-	-
2611 11 790	- - aus anderem gezogenem oder geblasenem Glas (einschl. Gartenglas)	1000 m2 1000 DM	921 45 076	937 44 956	969 46 548	5
	Feuerpoliertes Glas ("Float-Glas"), geschliffenes oder poliertes Glas, in Platten oder Tafeln, nicht anders bearbeitet					
	- nicht mit Drahteinlagen, mit absorbierender oder a. Schicht					
2611 12 110	- - Gartenglas	1000 m2 1000 DM	.	.	.	5
2611 12 130	- - Anderes Glas mit einer Dicke von 2,5 mm oder weniger	1000 m2 1000 DM	.	.	.	1
2611 12 150	- - Anderes Glas mit einer Dicke von mehr als 2,5 mm bis 3,5 mm	1000 m2 1000 DM	.	.	.	2
2611 12 170	- - Anderes Glas mit einer Dicke von mehr als 3,5 mm	1000 m2 1000 DM	81 316 607 098	81 648 523 293	84 718 583 693	7
2611 12 300	- Anderes feuerpoliertes Glas, nicht mit Drahteinlagen, in der Masse gefärbt, undurchsichtig, überfangen oder nur geschliffen	1000 m2 1000 DM	.	.	.	1
2611 12 500	- Anderes feuerpoliertes Glas, a.n.g.	1000 m2 1000 DM	.	.	90 010	3
2611 12 700	- Feuerpoliertes Glas, mit Drahteinlagen oder dgl.	1000 m2 1000 DM	.	.	.	1
	Optisches und anderes Glas, gebogen oder anders bearbeitet					
2612 11 500	- Optisches Glas	t 1000 DM	83 564	70 052	.	10
2612 11 900	- Anderes Glas	t 1000 DM	139 983 486 234	140 890 408 903	154 388 423 457	46
	Ein- und Mehrschichten-Sicherheitsglas					
	- Einsichten-Sicherheitsglas, vorgespannt, für Fahrzeuge					
2612 12 150	- - für Kraftfahrzeuge	1000 m2 1000 DM	9 129 459 680	8 193 381 632	8 201 370 125	9
2612 12 190	- - für andere Fahrzeuge	1000 m2 1000 DM	.	.	.	1
2612 12 300	- Anderes Einsichten-Sicherheitsglas, vorgespannt	1000 m2 1000 DM	3 290 233 238	3 166 228 647	3 661 254 226	30
	- Mehrschichten-Sicherheitsglas (Verbundglas), für Fahrzeuge					
2612 12 530	- - für Fahrzeuge (ohne solches für Kraftfahrzeuge)	t 1000 m2 1000 DM	.	.	.	1
2612 12 550	- - für Kraftfahrzeuge	t 1000 m2 1000 DM	73 035 4 768 387 227	102 172 6 252 462 350	109 026 7 476 502 583	4
2612 12 700	- Anderes Mehrschichten-Sicherheitsglas (Verbundglas)	1000 m2 1000 DM	4 434 306 885	4 943 359 001	5 681 368 500	21
	Mehrschichtige Isolierverglasungen und Spiegel, aus Glas					
2612 13 300	- Mehrschichtige Isolierverglasungen	1000 m2 1000 DM	23 717 1 741 059	23 183 1 641 606	24 568 1 629 595	138
2612 13 500	- Rückspiegel für Fahrzeuge darunter zum Absatz bestimmt	1000 St 1000 St 1000 DM	* 35 232 35 232 459 174	35 400 35 400 455 414	35 985 35 985 505 095	7 7
2612 13 900	- Andere Spiegel, auch gerahmt darunter zum Absatz bestimmt	t 1000 m2 t 1000 m2 1000 DM	* 75 369 8 035 75 369 8 035 185 605	67 794 7 238 67 794 7 238 157 142	82 536 8 989 82 536 8 989 163 076	21 21
	Haushaltskonservengläser; Behältnisse zu Transport- oder Verpackungszwecken, aus Glas					
2613 11 100	- Haushaltskonservengläser; Stopfen, Deckel u.a. Verschlüsse, aus Glas	t 1000 DM	570 920 405 975	608 058 423 827	603 108 400 638	16
2613 11 200	- Behältnisse zu Transport- oder Verpackungszwecken, aus Glasröhren mit einer Wandstärke von weniger als 1 mm	1000 St 1000 DM	568 050 59 899	616 424 62 899	601 575 59 736	8



## 5 Produktion nach Güterarten - Deutschland

Melde-Nr.	Bezeichnung	Einheit	1995	1996	1997	1997 Anzahl Unternehmen
1	2	3	4	5	6	7
2613 11 300	- Andere Behälternisse zu Transport- oder Verpackungszwecken, mit einem Nenninhalt von mehr als 2,5 l	1000 St 1000 DM	.	.	.	2
	- Flaschen u.a. Behälternisse zu Transport- u. Verpackungszwecken, für Nahrungsmittel und Getränke, mit einem Nenninhalt von 2,5 l oder weniger					
2613 11 530	- - - aus nicht gefärbtem Glas	1000 St 1000 DM	4 573 855 974 213	4 522 147 932 914	4 463 995 866 537	24
2613 11 550	- - - aus gefärbtem Glas	1000 St 1000 DM	7 048 063 1 230 240	7 021 483 1 183 312	6 601 054 1 060 099	14
2613 11 570	- - Flaschen mit einem Nenninhalt von 0,15 l oder weniger	1000 St 1000 DM	874 745 86 741	954 430 96 485	806 282 79 620	9
2613 11 590	- - Andere Behälternisse	1000 St 1000 DM	.	.	.	2
2613 11 700	- Andere Behälternisse zu Transport- oder Verpackungszwecken, mit einem Nenninhalt von 2,5 l oder weniger, für pharmazeutische Erzeugnisse	1000 St 1000 DM	1 541 621 235 108	1 617 915 244 951	1 693 973 249 497	12
2613 11 900	- Behälternisse zu Transport- oder Verpackungszwecken, mit einem Nenninhalt von 2,5 l oder weniger, für andere Erzeugnisse	1000 St 1000 DM	939 528 195 425	971 942 198 687	996 034 184 672	11
	Trinkgläser aus Bleikristall und aus anderem Glas					
2613 12 150	- aus Bleikristall, handgefertigt	1000 St 1000 DM	.	.	.	9
	- - geschliffen oder anders bearbeitet					
2613 12 190	- - Andere Trinkgläser aus Bleikristall, handgefertigt	1000 St 1000 DM	133 551 -	133 647 -	131 855 -	-
	- aus Bleikristall, mechanisch gefertigt					
2613 12 350	- - geschliffen oder anders bearbeitet	1000 St 1000 DM	.	.	.	2
2613 12 390	- - Andere Trinkgläser aus Bleikristall, mechanisch gefertigt	1000 St 1000 DM	-	-	-	-
	- aus anderem Glas (ohne solche aus Bleikristall)					
2613 12 530	- - handgefertigt	1000 St 1000 DM	83 931	71 226	1 955 24 500	8
2613 12 550	- aus vorgespanntem Glas oder mechanisch gefertigt	1000 St 1000 DM	242 149 271 817	240 376 279 709	251 203 316 599	12
	Glaswaren zur Verwendung bei Tisch, in der Küche, bei der Toilette, im Büro, zur Innenausstattung oder zu ähnlichen Zwecken (ohne Trinkgläser oder Glasperlen)					
2613 13 100	- aus Bleikristall, handgefertigt	1000 St 1000 DM	7 629 70 498	6 376 47 743	6 355 52 363	11
2613 13 300	- aus Bleikristall, mechanisch gefertigt	1000 St 1000 DM	51 546 143 440	48 365 130 631	57 041 144 205	5
2613 13 500	- aus anderem Glas, zur Verwendung bei Tisch oder in der Küche, mit einem speziellen Ausdehnungskoeffizienten für Temperaturen von 0 Grad C bis 300 Grad C (ohne Waren aus Glaskeramik)	1000 St 1000 DM	46 929 156 254	46 282 144 952	49 566 140 538	7
2613 13 600	- Glaskeramikwaren	1000 St 1000 DM	-	-	-	-
2613 13 700	- Andere Glaswaren, aus vorgespanntem Glas o. mechanisch gefertigt	1000 St 1000 DM	20 268 113 713	16 311 99 860	12 434 83 085	8
2613 13 800	- Andere Glaswaren, handgefertigt	1000 St 1000 DM	2 188 23 832	1 737 21 559	1 266 18 095	10
2613 14 000	Glaskolben für Vakuumisolierflaschen oder für andere Vakuumisolierbehälter	1000 St 1000 DM	13 357	.	.	2
	Glasstapelfasern, Glasseidenstränge und Garne, geschnittenes Textilglas					
2614 11 100	- Glasfasern mit einer Länge von 3 mm bis 50 mm (chopped strands)	t 1000 DM	.	-	-	-
2614 11 300	- Glasseidenstränge (Rovings), aus Filamenten	t 1000 DM	15 144 66 522	13 320 60 147	53 726	3
2614 11 500	- Andere Glaswaren aus Filamenten	t 1000 DM	.	.	.	5

## 5 Produktion nach Güterarten - Deutschland

Melde-Nr.	Bezeichnung	Einheit	1995	1996	1997	1997 Anzahl Unternehmen
1	2	3	4	5	6	7
2614 11 700	- Andere Glaswaren aus Stapelfasern	t 1000 DM	.	108 856	108 864	4
2614 12 100	Waren aus Glasfasern - Matten	t 1000 DM	.	107 899 319 707	110 648 315 107	10
2614 12 300	- Vliese	t 1000 DM	18 280 78 581	17 581 73 848	17 814 72 390	4
2614 12 500	- Matratzen, Platten u.ä. nicht gewebte Erzeugnisse aus Glasfasern	t 1000 DM	92 305 296 355	96 739 292 539	118 575 328 674	5
2614 12 930	- Andere Waren aus Glasfasern - aus nicht textilen Glasfasern (ohne Schläuche und Schalen, zur Isolierung von Rohren)	t 1000 DM	4 185 33 820	3 577 28 680	4 386 37 190	8
2614 12 950	- - Schläuche und Schalen zur Isolierung von Rohren	t 1000 DM	.	.	.	2
2614 12 990	- - aus textilen Glasfasern	t 1000 DM	31 536 190 207	31 620 197 177	34 784 212 225	7
2615 11 100	Bruchglas, Glasabfälle, nicht bearbeitetes Glas - Bruchglas und andere Abfälle und Scherben von Glas; Glasmasse darunter zum Absatz bestimmt	t 1000 DM	* 4 652 4 652 1 748	2 421 2 421 826	1 170 1 170 .	3 3
2615 11 300	- Glas in Kugeln, Stangen oder Stäben, nicht bearbeitet darunter zum Absatz bestimmt	t 1000 DM	* 3 869	3 807	5 080 54 706	8 8
2615 11 500	- Glas in Rohren, nicht bearbeitet	t 1000 DM	81 433 360 057	81 375 415 429	82 698 509 596	9
2615 12 000	Bausteine, Platten, Fliesen u.a. Waren aus Glas, zu Bauzwecken; Kunstverglasungen; vielzelliges Glas oder Schaumglas, in Blöcken oder dgl.	t 1000 DM	59 406 104 963	52 017 100 430	54 879 113 213	9
2615 21 000	Offene Glaskolben und Glasrohre, Glasteile dafür, für elektrische Lampen, Kathodenstrahlröhren oder dgl.	t 1000 DM	540 258	141 085 517 320	184 610 623 172	8
2615 22 000	Gläser für Uhren u.ä. Gläser, Gläser für Brillen, jedoch nicht optisch bearbeitet; Hohlkugeln oder Hohlkugelsegmente, aus Glas, zum Herstellen solcher Gläser	t 1000 DM	.	.	.	1
2615 23 300	Glaswaren für Laboratorien; hygienische oder pharmazeutische Bedarfsartikel aus Glas; Ampullen, zu Transport- oder Verpackungszwecken - Glaswaren für Laboratorien; hygienische oder pharmazeutische Bedarfsartikel aus Glas, auch mit Skalen oder Eichzeichen	t 1000 DM	15 292 330 412	16 122 312 736	17 797 303 748	29
2615 23 500	- Ampullen, zu Transport- oder Verpackungszwecken	1000 St 1000 DM	1 683 201 107 151	1 638 438 98 505	1 720 722 103 785	8
2615 24 000	Teile aus Glas für Beleuchtungskörper u.ä.	1000 DM	70 853	66 253	70 240	16
2615 25 000	Elektrische Isolatoren aus Glas	t 1000 DM	-	-	-	-
2615 26 300	Glaswaren für Signalvorrichtungen und optische Elemente; Glaswürfel; Glaskurzwaren - Glaswaren für Signalvorrichtungen und optische Elemente, aus Glas, jedoch nicht optisch bearbeitet	t 1000 DM	319 9 556	365 10 473	211 7 126	3
2615 26 500	- Glaswürfel und andere Glaskurz- waren, auch auf Unterlagen, für für Mosaik oder zu ähnlichen Zierzwecken	t 1000 DM	-	-	-	1
2615 26 700	- Glaskurzwaren (einschl. Glasper- len, Nachahmungen von Perlen, Edel- oder Schmucksteinen; Mikro- kugeln, mit einem Durchmesser von 1 mm oder weniger)	t 1000 DM	27 634 55 207	28 897 64 462	30 710 83 726	7
2615 26 900	- Andere Glaswaren	1000 DM	626 391	687 673	281 822	29
2621 11 330	Geschirr, Haushalts-, Hygiene- und Toilettegegenstände, aus Porzellan - Geschirr - - weiß oder einfarbig	t 1000 DM	35 804 474 620	33 469 441 799	31 841 446 337	35

## 5 Produktion nach Güterarten - Deutschland

Melde-Nr.	Bezeichnung	Einheit	1995	1996	1997	1997 Anzahl Unternehmen
1	2	3	4	5	6	7
2621 11 350	-- dekoriert	t	44 551	40 938	41 453	38
2621 11 500	- Haushalts-, Hygiene- und Toilettengegenstände	1000 DM	795 864	752 970	752 671	
	Anderes keramisches Geschirr, andere keramische Haushalts-, Hygiene- und Toilettengegenstände	t	179	.	.	2
	- aus gewöhnlichem Ton	1000 DM	.	.	.	
2621 12 100	- aus Steinzeug	t	1 007	.	4 718	3
	- - weiß oder einfarbig	1000 DM	6 574	.	.	
2621 12 330	-- dekoriert	t	5 401	4 612	3 546	8
	- aus Steingut oder feinen Erden	1000 DM	44 414	34 001	28 834	
2621 12 350	-- dekoriert	t	3 424	1 493	752	8
	- aus Steingut oder feinen Erden	1000 DM	28 602	11 122	9 468	
2621 12 530	- - weiß oder einfarbig	t	2 657	1 660	1 004	4
	- - weiß oder einfarbig	1000 DM	25 342	22 612	20 642	
2621 12 550	-- dekoriert	t	1 782	1 847	1 791	7
2621 12 900	- Anderes keramisches Geschirr, andere keramische Haushalts-, Hygiene- und Toilettengegenstände	1000 DM	30 799	34 058	32 372	
	Statuetten und andere keramische Ziergegenstände	t	.	.	.	2
	- aus Porzellan	1000 DM	.	.	.	
2621 13 330	- - weiß oder einfarbig	1000 DM	28 193	25 721	21 953	14
2621 13 350	-- dekoriert	1000 DM	79 847	58 667	51 383	17
2621 13 500	- Andere Statuetten u.a. Ziergegenstände	1000 DM	137 797	95 341	.	9
	Ausgüsse, Wasch-, Klosettbecken, Badewannen u.ä. Installationsgegenstände	t	.	.	.	
2622 10 300	- aus Porzellan	1000 St	4 484	3 593	3 431	6
	- aus Porzellan	1000 DM	.	397 080	.	
2622 10 500	- aus anderen keramischen Stoffen	1000 St	.	542	564	5
	- aus anderen keramischen Stoffen	1000 DM	.	85 202	.	
	Elektrische Isolatoren und Isolier- teile, aus keramischen Stoffen	t	.	.	.	
	- Elektrische Isolatoren aus keramischen Stoffen	t	.	.	.	
2623 10 330	- - ohne Metallteile	1000 DM	2 215	2 475	2 978	6
2623 10 350	-- mit Metallteilen, für Starkstromfreileitungen und Fahrleitungen	1000 DM	20 633	22 828	25 391	
2623 10 390	- - Andere Isolatoren, mit Metallteilen	t	9 970	6 927	6 425	4
	- Isolierteile aus keramischen Stoffen, für elektrische Maschinen, Apparate, Geräte oder Installationen	1000 DM	80 698	49 561	48 945	
2623 10 530	- - mit einem Gehalt an Metall- oxiden von 80 GHT oder mehr	t	6 284	7 496	9 238	4
	- - mit einem Gehalt an Metall- oxiden von 80 GHT oder mehr	1000 DM	68 601	69 348	82 247	
2623 10 550	- - Andere Isolierteile aus keramischen Stoffen	t	130 478	120 193	133 082	4
	- - Andere Isolierteile aus keramischen Stoffen	1000 DM	19 541	13 535	14 461	14
2624 11 000	Waren für chemische u.a. technische Zwecke, aus Porzellan	1000 DM	142 413	132 098	141 347	
	Anderes keramische Waren für chemische u.a. technische Zwecke	t	12 493	13 786	15 221	9
	- Oxidkeramik mit einem Gehalt an Metalloxiden von mehr als 90 GHT, für chemische Zwecke	1000 DM	206 366	245 537	273 613	
2624 12 010	- - Andere keramische Waren	t	225 696	235 568	2 508	6
	- - für chemische Zwecke	1000 DM	228 806	.	228 806	
2624 12 020	-- für magnetische Zwecke	t	6 143	5 590	2 870	9
	- - für magnetische Zwecke	1000 DM	36 948	28 453	27 285	
2624 12 030	-- für optische Zwecke	t	-	-	-	-
	- - für optische Zwecke	1000 DM	-	-	-	
2624 12 040	-- für technische Zwecke, Schneidkeramik	t	-	-	-	-
	- - für technische Zwecke, Schneidkeramik	1000 DM	-	-	-	
2624 12 060	- - verschleißfeste Keramik für technische Zwecke	t	-	-	-	-
	- - verschleißfeste Keramik für technische Zwecke	1000 DM	-	-	-	
2624 12 070	- - hitzebeständige Keramik für technische Zwecke	t	1 305	1 639	1 567	8
	- - hitzebeständige Keramik für technische Zwecke	1000 DM	24 132	31 874	46 183	
2624 12 090	- - für technische Zwecke	t	4 825	1 794	1 464	7
	- - für technische Zwecke	1000 DM	30 410	24 021	23 543	
	- - für technische Zwecke	t	572	222	218	6
	- - für technische Zwecke	1000 DM	18 467	17 984	12 835	

## 5 Produktion nach Güterarten - Deutschland

Melde-Nr.	Bezeichnung	Einheit	1995	1996	1997	1997 Anzahl Unternehmen
1	2	3	4	5	6	7
2625 11 000	Keramische Tröge, Wannen u.ä. Behältnisse für die Landwirtschaft; keramische Krüge u.ä. Behältnisse zu Transport- oder Verpackungszwecken	t 1000 DM	10 288 12 739	9 029 11 376	. .	3
2625 12 300	Andere keramische Waren - aus Porzellan	t 1000 DM	71 58 290	67 58 983	68 64 545	4
2625 12 550	- aus anderen Stoffen - - aus gewöhnlichem Ton	t 1000 DM	121 573 292 867	120 418 269 767	121 463 289 029	27
2625 12 590	- - aus anderen Stoffen (ohne solche aus gewöhnlichem Ton)	t 1000 DM	19 374 109 130	19 773 110 303	22 016 108 433	17
2626 11 000	Steine, Platten, Fliesen u.ä. keramische Waren, aus kieselensäure- haltigen fossilen Mehlen oder Erden	t 1000 DM	3 537 10 215	. .	. .	2
2626 12 100	Geformte feuerfeste keramische Werkstoffe - Feuerfeste Steine, Platten, Fliesen u.ä. Bauteile - - mit einem Gehalt der Elemente Mg, Ca oder Cr, berechnet als MgO, CaO, Cr2O3, einzeln oder gemeinsam von mehr als 50 GHT (Basische Steine)	t 1000 DM	494 346 588 199	454 074 556 935	491 807 602 064	7
2626 12 330	- - mit einem Gehalt an Tonerde (Al2O3, an Kieselensäure (SiO2) oder einer Mischung oder Ver- bindung dieser Erzeugnisse von mehr als 50 GHT - - mit einem Gehalt an Kiesel- säure (SiO2) von 93 GHT oder mehr (Silikatsteine)	t 1000 DM	41 925 56 004	30 141 45 342	18 687 31 904	5
2626 12 350	- - mit einem Gehalt an Tonerde (Al2O3) von mehr als 7, jedoch weniger als 45 GHT (Schamottesteine)	t 1000 DM	300 791 234 197	260 586 217 709	234 736 196 512	26
2626 12 370	- - - Andere feuerfeste Steine, Platten, Fliesen u.ä. Bautei- le, mit einem Gehalt an Tonerde, an Kieselensäure oder einer Mischung oder Verbindung dieser Erzeugnisse von mehr als 50 GHT (Tonerdreiche Steine)	t 1000 DM	140 613 289 497	114 395 248 939	126 754 274 532	19
2626 12 900	- Andere feuerfeste Steine, Platten, Fliesen u.ä. Bauteile	t 1000 DM	104 724 179 728	62 015 208 335	61 739 210 677	19
2626 13 001	Feuerfeste Zemente, feuerfeste Mörtel, feuerfester Beton u.ä. feuerfeste Mischungen - Basische Mörtel und Massen (Gehalt an MgO, CaO oder Cr2O3, einzeln oder allgemein von mehr als 50 GHT)	t 1000 DM	125 060 85 604	121 144 79 492	137 454 92 915	9
2626 13 003	- Saure Mörtel und Massen (Gehalt an Kieselensäure (SiO2) von 85 GHT oder mehr)	t 1000 DM	120 772 24 393	111 858 24 678	105 723 27 602	10
2626 13 005	- Schamottemörtel und -massen (Gehalt an Tonerde (Al2O3) von mehr als 10, jedoch weniger als 45 GHT und Kieselensäuregehalt (SiO2) unter 85 GHT)	t 1000 DM	131 934 124 650	110 762 128 176	78 991 88 362	26
2626 13 007	- Tonreiche Mörtel und Massen (Gehalt an Tonerde (Al2O3) von 45 GHT oder mehr)	t 1000 DM	142 501 141 987	144 214 134 918	146 085 139 873	16
2626 13 009	- Andere feuerfeste Mörtel und Massen	t 1000 DM	75 886 97 138	82 695 98 451	111 680 132 038	15
2626 14 100	Andere geformte feuerfeste Waren - Magnesit, Dolomit oder Chromit enthaltend, a.n.g.	t 1000 DM	1 975 3 295	2 458 .	. .	2
2626 14 300	- mit einem Gehalt an Graphit oder Kohlenstoff in anderer Form, von mehr als 25 GHT	t 1000 DM	7 814 65 499	6 749 57 489	7 403 61 756	6
2626 14 550	- mit einer Mischung oder Verbindung von Tonerde oder Kieselensäure von mehr als 50 GHT - - mit einem Gehalt an Tonerde (Al2O3) von weniger als 45 GHT	t 1000 DM	27 163 11 913	4 091 8 108	3 762 7 610	4
2626 14 590	- - mit einem Gehalt an Tonerde (Al2O3) von 45 GHT oder mehr	t 1000 DM	1 109 23 041	781 18 352	840 16 428	3

## 5 Produktion nach Güterarten - Deutschland

Melde-Nr.	Bezeichnung	Einheit	1995	1996	1997	1997 Anzahl Unternehmen
1	2	3	4	5	6	7
2626 14 903	- Andere feuerfeste keramische Waren - mit einem Gehalt an MgO, CaO oder Cr <sub>2</sub> O <sub>3</sub> , einzeln oder gemeinsam, von mehr als 50 GHT	t 1000 DM	- -	- -	- -	-
2626 14 909	- - Andere geformte feuerfeste keramische Waren, a.n.g.	t 1000 DM	68 101 203 227	104 469 182 232	87 352 162 688	13
2630 10 100	Unglasierte und glasierte keramische Fliesen, Würfel, Steinchen, Boden- und Wandplatten - Unglasierte Fliesen u.ä., mit einer Oberfläche von weniger als 49 cm <sup>2</sup> , für Mosaik	1000 m <sup>2</sup> 1000 DM	1 252 .	. .	. .	3
2630 10 200	- Glasierte Fliesen u.ä., mit einer Oberfläche von weniger als 49 cm <sup>2</sup> , für Mosaik	1000 m <sup>2</sup> 1000 DM	4 960 97 205	3 713 67 957	4 144 68 854	4
2630 10 300	- Unglasierte keramische Spaltplatten	1000 m <sup>2</sup> 1000 DM	6 002 118 423	5 405 109 594	5 610 115 423	15
2630 10 530	- - Andere unglasierte keramische Fliesen, Boden- und Wandplatten - - aus Steinzeug	1000 m <sup>2</sup> 1000 DM	4 560 149 882	4 042 133 214	3 519 100 428	6
2630 10 550	- - aus Steingut oder feinen Erden	1000 m <sup>2</sup> 1000 DM	- -	- -	- -	-
2630 10 590	- - Andere unglasierte Fliesen, Boden- und Wandplatten, a.n.g.	1000 m <sup>2</sup> 1000 DM	1 970 50 319	1 396 .	1 688 .	5
2630 10 710	- - Andere glasierte keramische Fliesen, Boden- und Wandplatten, a.n.g. - - Spaltplatten	1000 m <sup>2</sup> 1000 DM	13 507 250 684	12 981 224 182	12 577 211 187	14
2630 10 730	- - aus Steinzeug, mit einer Oberfläche von mehr als 90 cm <sup>2</sup>	1000 m <sup>2</sup> 1000 DM	8 056 213 493	5 542 126 551	4 956 115 176	5
2630 10 750	- - aus Steingut oder feinen Erden, mit einer Oberfläche von mehr als 90 cm <sup>2</sup>	1000 m <sup>2</sup> 1000 DM	20 581 372 093	20 261 334 390	16 546 277 520	6
2630 10 790	- - Andere glasierte Fliesen, Boden- und Wandplatten, a.n.g.	1000 m <sup>2</sup> 1000 DM	. .	7 287 138 593	8 282 138 486	4
2640 11 130	Mauerziegel, Hourdis, Deckenziegel und dgl., aus keramischen Stoffen - Mauerziegel für Mauerwerks-Konstruktionen - Hintermauerziegel, mit oder ohne Lochung, für die Erstellung von verputzten oder verkleideten Wänden	1000 m <sup>3</sup> 1000 DM	11 888 1 385 295	10 831 1 053 195	11 021 1 009 751	97
2640 11 150	- - Vormauerziegel, mit oder ohne Lochung, für die Erstellung von Sichtmauerwerk	1000 m <sup>3</sup> 1000 DM	1 847 494 218	1 654 433 094	1 642 517 177	48
2640 11 170	- - Ziegel für Boden- und Straßenbeläge	1000 m <sup>3</sup> 1000 DM	747 181 270	563 134 902	637 159 598	22
2640 11 300	- Hourdis, Deckenziegel und dgl.	t 1000 DM	118 085 26 811	84 266 21 014	64 335 16 419	11
2640 12 503	Dachziegel aus keramischen Stoffen, Schornsteinteile, Rauchleitungen, Bauzierate und andere Baukeramik - Dachziegel aus keramischen Stoffen, geformte Bauteile für die Verwendung als Dacheindeckung mit überlappender Verlegung auf geneigten Dächern - - Preßdachziegel (z.B. Falz-, Pfannen-, Mönch-, Nonnenziegel)	1000 St 1000 DM	500 702 775 641	529 519 819 697	529 047 828 577	28
2640 12 505	- - Biberschwänze	1000 St 1000 DM	256 578 189 157	266 417 188 893	245 866 165 006	16
2640 12 507	- - Andere Strangziegel (z.B. Hohlpfannen, Hohlstrangziegel)	1000 St 1000 DM	5 657 12 918	6 362 12 173	8 361 14 582	6
2640 12 509	- - Sonstige Dachziegel und Dachzubehörteile (z.B. First-, Gratziegel, Ortgang, Entlüfter)	1000 St 1000 DM	59 295 318 047	62 895 341 283	57 134 329 282	27
2640 12 700	- Schornsteinteile, Rauchleitungen, Bauzierate und andere Baukeramik	t 1000 DM	20 059 15 659	18 122 14 926	26 514 17 325	4
2640 13 000	Keramische Rohre, Rohrleitungen, Rinnen, Rohrform-, Rohrverschluß- und Rohrverbindungsstücke	t 1000 DM	283 903 239 166	242 130 197 934	209 395 162 672	12
2651 11 000	Zementklinker	1000 t 1000 DM	1 870 113 487	1 615 101 420	1 732 107 057	8

## 5 Produktion nach Güterarten - Deutschland

Melde-Nr.	Bezeichnung	Einheit	1995	1996	1997	1997 Anzahl Unternehmen
1	2	3	4	5	6	7
2651 12 100	Portland-, Tonerdeschmelzzement und anderer Zement - Weißer Portlandzement darunter zum Absatz bestimmt	1000 t 1000 t 1000 DM	* . .	. . .	. . .	1 1
2651 12 300	- Anderer Portlandzement darunter zum Absatz bestimmt	1000 t 1000 t 1000 DM	* 29 257 28 769 3 491 594	28 117 27 667 3 351 403	28 027 27 577 3 334 844	35 35
2651 12 500	- Tonerdeschmelzzement darunter zum Absatz bestimmt	1000 t 1000 t 1000 DM	* . . .	. . .	. . .	2 2
2651 12 900	- Anderer Zement (z.B. Hochofenzement, Puzzolanzement) darunter zum Absatz bestimmt	1000 t 1000 t 1000 DM	* 7 973 864 021	7 467 822 599	7 696 846 848	31 31
2652 10 330	Luftkalk und hydraulischer Kalk - Luftkalk - - ungelöscht darunter zum Absatz bestimmt	1000 t 1000 t 1000 DM	* 5 638 5 432 638 834	5 222 4 958 586 486	5 457 5 183 601 898	21 20
2652 10 350	- - gelöscht darunter zum Absatz bestimmt	1000 t 1000 t 1000 DM	* 1 145 152 354	1 092 143 448	1 148 145 378	19 19
2652 10 500	- Hydraulischer Kalk darunter zum Absatz bestimmt	1000 t 1000 t 1000 DM	* 993 98 706	724 69 802	730 73 280	14 14
2653 10 003	Gips aus gebranntem Gipsstein oder aus Calciumsulfat - Rauchgas-Entschwefelungsgips darunter zum Absatz bestimmt	1000 t 1000 t 1000 DM	* . . .	. . .	. . .	2 2
2653 10 005	- Chemiegips darunter zum Absatz bestimmt	1000 t 1000 t 1000 DM	* 254 254 .	245 245 .	254 254 .	4 4
2653 10 009	- Anderer gebrannter Gips darunter zum Absatz bestimmt	1000 t 1000 t 1000 DM	* 3 652 3 612 646 467	3 319 607 273	3 249 590 666	19 19
2661 11 301	Baublöcke und Mauersteine, Dach- steine, Fliesen, aus Zement, Beton oder Kunststein (Kalksandstein) - Baublöcke und Mauersteine - - aus Porenbeton	1000 t 1000 DM	3 641 748 968	3 212 684 398	2 830 632 203	32
2661 11 302	- - Vollsteine aus Leichtbeton	1000 t 1000 DM	669 82 000	488 72 210	405 71 857	18
2661 11 303	- - Andere Baublöcke und Mauersteine, aus Leichtbeton	1000 t 1000 DM	1 548 121 257	1 334 106 171	880 91 250	43
2661 11 305	- - Vollsteine aus Normal- und Schwerbeton	1000 t 1000 DM	80 6 866	118 10 601	103 8 406	6
2661 11 306	- - Andere Baublöcke und Mauersteine, aus Normal- und Schwerbeton	1000 t 1000 DM	666 68 138	567 65 577	457 53 878	46
2661 11 307	- - Vormauersteine und Verblender, aus Kunststein (Kalksandstein)	1000 t 1000 DM	1 098 88 955	438 44 766	594 53 442	15
2661 11 308	- - Vollsteine aus Kunststein (Kalksandstein)	1000 t 1000 DM	7 459 617 711	7 423 564 617	6 672 484 578	73
2661 11 309	- - Andere Baublöcke und Mauersteine, aus Kunststein (Kalksandstein)	1000 t 1000 DM	5 648 545 115	5 528 469 390	5 737 463 732	76
2661 11 501	- Dachsteine, Gehwegplatten, Belag- platten, Betonpflastersteine u.ä. - - Dachsteine aus Beton - - - großformatig	1000 St 1000 t 1000 DM	947 392 2 892 1 070 590	844 159 3 001 1 062 715	820 829 2 753 1 005 675	5
2661 11 502	- - - kleinformig	1000 St 1000 t 1000 DM	. . .	. . .	. . 155 461	3
2661 11 503	- - - First- und Gratsteine	1000 St 1000 t 1000 DM	. . .	17 690 61 .	18 213 63 99 492	5
2661 11 504	- - Gehwegplatten, Belagplatten	1000 t 1000 DM	2 912 366 644	2 759 360 484	2 613 352 288	81
2661 11 505	- - Betonpflastersteine	1000 t 1000 DM	17 437 1 538 205	17 885 1 573 874	18 945 1 677 451	183
2661 11 509	- - Andere Ziegel, Fliesen u.dgl., aus Zement, Beton oder Kunststein	1000 t 1000 DM	502 148 897	441 136 696	363 126 822	23

## 5 Produktion nach Güterarten - Deutschland

Melde-Nr.	Bezeichnung	Einheit	1995	1996	1997	1997 Anzahl Unternehmen
1	2	3	4	5	6	7
	Vorgefertigte Bauelemente aus Zement, Beton oder Kunststein (Kalksandstein)					
2661 12 001	- Großformatige Wandbauteile (Wandtafeln)	1000 t 1000 DM	3 191 812 347	2 799 797 577	2 746 841 211	142
2661 12 002	- Lärmschutzwände	1000 t 1000 DM	43 18 871	50 21 060	92 32 622	9
2661 12 003	- Großformatige Deckentafeln	1000 t 1000 DM	5 879 1 249 887	6 020 1 240 803	5 832 1 162 264	179
2661 12 004	- Deckenbalken und Deckenhohlbalken	1000 t 1000 DM	23 7 063	11 4 218	11 3 769	14
2661 12 005	- Pfosten und Platten aller Art	1000 t 1000 DM	42 10 027	44 10 861	35 9 519	17
2661 12 006	- Schornsteinformstücke	1000 t 1000 DM	444 148 722	410 141 041	398 138 868	22
2661 12 007	- Fertigteile für Gartenbau und Landwirtschaft	1000 t 1000 DM	1 753 306 025	1 533 269 558	1 451 260 449	70
2661 12 008	- Fertigteile konstruktiver Art (z.B. Balken, Stürze, Binder usw.)	1000 t 1000 DM	4 448 1 533 022	4 212 1 435 173	4 249 1 397 569	233
2661 12 009	- Andere vorgefertigte Bauelemente	1000 t 1000 DM	5 054 1 414 935	4 718 1 318 393	4 887 1 366 859	288
2661 13 000	Rohre aus Zement, Beton oder Kunststein (Kalksandstein)	1000 t 1000 DM	3 701 582 704	3 469 530 386	3 447 547 749	98
	Vorgefertigte Gebäude aus Zement oder Betonfertigteilen					
2661 20 003	- Wohngebäude	m2 St 1000 DM	47 307 205 62 007	31 804 186 44 985	18 794 126 29 376	5
2661 20 005	- Nichtwohngebäude	m2 St 1000 DM	482 068 4 958 252 131	446 061 4 226 274 830	280 428 4 199 160 836	16
2661 20 009	- Andere Gebäude (z.B. Garagen)	m2 St 1000 DM	1 087 560 49 764 296 144	954 855 44 186 286 540	984 101 43 363 292 297	48
	Platten, Tafeln, Dielen, Fliesen u.ä. Waren aus Gips oder aus Mischungen auf der Grundlage von Gips					
2662 10 501	- Gipskartonplatten, gem. Din 18 180	1000 m2 1000 DM	173 179 420 972	183 844 413 519	195 650 388 561	5
2662 10 503	- Gipsfaserplatten	1000 m2 1000 DM	.	.	.	2
2662 10 505	- Gips-Wandbauplatten (Vollgipsplatten, Tafeln, bewehrt oder unbewehrt), gem. DIN 18 163	1000 m2 1000 DM	1 466 44 243	2 594 47 129	2 355 41 444	3
2662 10 507	- Gipsbauplatten, kaschiert und weiterverarbeitet (Gipskartonverbundplatten, Dekorplatten)	1000 m2 1000 DM	5 723 91 930	4 565 74 671	4 106 62 980	4
2662 10 903	- Andere Platten, Tafeln, Dielen, Fliesen u.ä. Waren	1000 m2 1000 DM	.	-	-	-
2662 10 909	- Gipsbauplatten, Tafeln, Dielen, Fliesen u.ä. Waren, aus Gips oder aus Mischungen auf der Grundlage von Gips, ummantelt oder bewehrt mit anderen Materialien	1000 m2 1000 DM	.	-	-	-
2662 10 909	- Andere Gipsbauteile, Wandbauplatten, Deckenplatten, Steine	1000 m2 1000 DM	.	.	.	3
2663 10 000	Frischbeton (Transportbeton)	1000 m3 1000 t 1000 DM	54 026 123 997 7 076 128	52 037 118 233 6 780 287	48 745 112 578 6 408 480	600
2664 10 001	Mörtel u.a. Beton, nicht feuerfest - Anderer Beton, der noch nicht mit Wasser angemacht wurde (Trockenbeton)	1000 t 1000 DM	360 71 336	368 56 639	341 66 553	11
2664 10 002	- Werk-Naß-Mörtel	1000 t 1000 DM	283 26 933	252 24 827	233 24 150	18
2664 10 003	- Mauer-Mörtel	1000 t 1000 DM	923 83 143	776 74 517	1 045 93 023	95
2664 10 004	- anderer Mörtel	1000 t 1000 DM	270 19 080	318 22 120	322 21 687	32

## 5 Produktion nach Güterarten - Deutschland

Melde-Nr.	Bezeichnung	Einheit	1995	1996	1997	1997 Anzahl Unternehmen
1	2	3	4	5	6	7
2664 10 005	- Werk-Trocken-Mörtel - - Putzmörtel	1000 t 1000 DM	3 462 783 735	3 349 768 783	3 282 751 790	53
2664 10 006	- - Edelputz, anderer Putzmörtel	1000 t 1000 DM	711 299 618	735 355 062	756 364 161	18
2664 10 007	- - Mauermörtel	1000 t 1000 DM	2 391 323 511	2 597 385 824	2 479 359 160	48
2664 10 008	- - anderer Mörtel	1000 t 1000 DM	3 212 1 139 887	3 075 1 116 245	3 051 1 095 729	79
2665 11 003	Platten, Dielen, Fliesen, Blöcke u.dgl., aus Pflanzenfasern, Holzabfällen u.ä., mit Zement, Gips oder anderen mineralischen Bindemitteln hergestellt - Dämm- und Leichtbauplatten - - aus Holzwolle (ohne Verbin- dung), mit Schichten aus Hart- schaum oder Mineralfasern	1000 m2 1000 DM	4 170 37 871	3 860 35 600	3 929 33 230	9
2665 11 005	- - aus Holzwolle, mit Schichten aus Hartschaum, fest verbunden	1000 m2 1000 DM	5 782 88 356	4 940 82 725	4 455 75 409	9
2665 11 007	- - aus Holzwolle, mit Schichten aus Mineralfasern, fest verbunden	1000 m2 1000 DM	30 801	26 623	26 540	9
2665 11 009	- Andere Platten, Dielen, Fliesen, Blöcke u. dgl., aus anderen Fasern	1000 m2 1000 DM	2 630 88 798	3 021 94 174	4 553 99 729	10
2665 12 300	Platten, Dielen, Fliesen, Ziegel, Rohre, Rohrform-, Rohrverschluß- und Rohrverbindungsstücke, aus Asbestzement, Cellulosezement oder dgl. - Platten, Tafeln, Fliesen, Ziegel oder dgl.	1000 m2 1000 DM	26 082 410 346	21 662 350 684	317 849	7
2665 12 500	- Rohre, Rohrform-, Rohrverschluß- und Rohrverbindungsstücke	t 1000 DM	21 657	18 962 32 315	18 048	3
2665 12 900	- Andere Waren aus Asbestzement, Cellulosezement oder dgl.	t 1000 DM	21 142	14 118 19 269	.	5
2666 11 000	Andere Waren aus Gips oder aus Mischungen auf der Grundlage von Gips (auch Dekorplatten)	t 1000 DM	.	.	.	1
2666 12 001	Andere Waren aus Zement, Beton oder Kunststein (ohne Ziegel und Rohre) - Platten und Dielen für Wände und Decken - - aus Leichtbeton	t 1000 DM	5 465 1 915	.	-	-
2666 12 002	- - aus Porenbeton	t 1000 DM	300 888 106 899	269 993 100 137	210 045 80 746	8
2666 12 003	- - aus Normal- und Schwerbeton	t 1000 DM	274 285 61 501	257 264 62 197	500 186 109 770	16
2666 12 004	- Deckensteine aus Leichtbeton	t 1000 DM	24 413 3 743	20 320 3 035	44 141 4 433	8
2666 12 005	- Deckensteine aus Normal- und Schwerbeton	t 1000 DM	.	-	-	-
2666 12 006	- Eisenbahnschwellen	t 1000 DM	885 583 247 726	705 604 201 417	683 543 199 578	9
2666 12 007	- Stahl- und Spannbetonmasten	t 1000 DM	.	.	.	2
2666 12 009	- Andere Waren aus Zement, Beton oder Kunststein, a.n.g.	t 1000 DM	290 612 282 099	319 431 302 841	343 608 317 387	41
2670 11 000	Bearbeiteter Marmor, Travertin und Alabaster	t 1000 DM	247 334 341 379	217 716 318 020	195 045 299 960	110
2670 12 100	Pflastersteine und -platten, Bordsteine, Fliesen, Würfel von Naturstein; andere bearbeitete Kalksteine, Granit, Werksteine, Tonschiefer - Pflastersteine, Bordsteine und Pflasterplatten, aus Naturstein (ohne Schiefer)	t 1000 DM	109 492 22 200	91 091 17 897	62 980 14 553	25
2670 12 300	- Fliesen, Würfel u. dgl., Körnungen, Splitter und Mehl von Natursteinen, Künstlich gefärbt, für Mosaik	t 1000 DM	1 205	2 187	1 703 721 21 936	6
2670 12 400	- Andere bearbeitete Kalksteine	t 1000 DM	70 877 75 660	67 433 68 707	71 421 68 053	24



## 5 Produktion nach Güterarten - Deutschland

Melde-Nr.	Bezeichnung	Einheit	1995	1996	1997	1997 Anzahl Unternehmen
1	2	3	4	5	6	7
2670 12 600	- Bearbeiteter Granit	t 1000 DM	202 147 426 857	175 493 426 434	192 459 443 188	110
2670 12 800	- Andere bearbeitete Werksteine	t 1000 DM	105 319 206 962	95 982 206 851	105 505 207 572	52
2670 12 900	- Bearbeiteter Tonschiefer und Waren aus Tonschiefer oder aus Preßschiefer	t 1000 DM	18 145 36 550	18 482 33 898	10 901 20 281	6
2681 11 100	Mühl- und Mahlsteine, Schleifkör- per, Wetz- und Poliersteine	t 1000 DM	.	.	.	1
2681 11 200	- Mühlsteine und Steine zum Mahlen, Zerfasern oder Brechen	t 1000 DM	.	.	.	1
2681 11 200	- Schleifkörper aus agglomerierten synthetischen oder natürlichen Diamanten	t 1000 DM	753 148 507	730 149 865	731 156 168	21
2681 11 300	- Schleifkörper aus anderen agglomerierten Schleifstoffen	t 1000 DM	27 142 228 427	24 097 201 446	23 166 187 259	19
2681 11 300	- - mit Kunstharzbindung	t 1000 DM	10 081 108 859	10 586 104 003	9 336 102 461	25
2681 11 300	- - mit Faserstoffverstärkung	t 1000 DM	17 276 263 658	15 822 248 485	15 857 244 281	27
2681 11 400	- - ohne Faserstoffverstärkung	t 1000 DM	10 081 108 859	10 586 104 003	9 336 102 461	25
2681 11 500	- - mit keramischer oder Silikat- bindung	t 1000 DM	17 276 263 658	15 822 248 485	15 857 244 281	27
2681 11 603	- Andere Schleifkörper aus anderen agglomerierten Schleifstoffen	t 1000 DM	17 919	15 297	5 208 20 088	10
2681 11 609	- - mit anderen Bindungen	t 1000 DM	17 919	15 297	5 208 20 088	10
2681 11 609	- - Andere Schleifkörper aus agglomerierten natürlichen Schleifstoffen, a.n.g.	t 1000 DM	239 43 981	195 38 858	210 41 485	8
2681 11 700	- Schleifkörper aus Naturstein	t 1000 DM	-	-	-	-
2681 11 800	- Wetz- oder Poliersteine zum Handgebrauch	t 1000 DM	-	-	-	-
2681 12 300	Natürliche oder künstliche Schleif- stoffe, in Pulver- oder Körnerform	1000 m2 1000 DM	23 475 385 362	23 004 387 961	24 567 394 465	9
2681 12 500	- auf einer Unterlage aus Gewebe aus Spinnstoffen	1000 m2 1000 DM	33 602 172 346	33 496 177 506	36 984 195 361	9
2681 12 500	- auf einer Unterlage aus Papier oder Pappe	1000 m2 1000 DM	33 602 172 346	33 496 177 506	36 984 195 361	9
2681 12 903	- auf einer Unterlage aus anderen Stoffen	1000 m2 1000 DM	626 13 893	685 15 464	791 18 236	4
2681 12 903	- - auf Kombination aus Papier und Gewebe (Schleifkombination)	1000 m2 1000 DM	626 13 893	685 15 464	791 18 236	4
2681 12 905	- - auf Vulkanfaser	1000 m2 1000 DM	1 984 51 212	1 933 50 618	2 024 49 728	7
2681 12 909	- - auf anderen Stoffen	1000 m2 1000 DM	.	.	.	3
2682 11 100	Asbestwaren	t 1000 DM	.	.	.	1
2682 11 100	- Bearbeitete Asbestfasern; Mischungen auf der Grundlage von Asbest; Schnüre, Seile, Gewebe, Gewirke, Bekleidung, Schuhe u. Kopfbedeckungen, aus Asbest oder aus Mischungen auf der Grundlage von Asbest	t 1000 DM	.	.	.	1
2682 11 300	- Garne aus Asbest oder aus Mischungen auf der Grundlage von Asbest	t 1000 DM	-	-	-	-
2682 11 500	- Papier, Pappe und Filz u.a. Waren, aus Asbest oder aus Mischungen auf der Grundlage von Asbest	t 1000 DM	.	.	.	1
2682 11 700	- Dichtungsmaterial aus zusammenge- preßten Asbestfasern und Elasto- meren, in Platten oder Rollen	t 1000 DM	314 6 562	.	.	1
2682 11 930	- Bremsbeläge, Bremsklötze, Kupp- lungsbeläge, auf der Grundlage von Asbest, anderen mineralischen Stoffen oder Zellstoff	t 1000 DM	47 481 664 498	36 900 614 151	36 281 637 592	12
2682 11 950	- - Bremsbeläge und Bremsklötze	t 1000 DM	47 481 664 498	36 900 614 151	36 281 637 592	12
2682 11 950	- - Reibungsbeläge für Kupplungen u. dgl.	t 1000 DM	15 343 135 969	14 060 123 566	16 491 131 563	8

## 5 Produktion nach Güterarten - Deutschland

Melde-Nr.	Bezeichnung	Einheit	1995	1996	1997	1997 Anzahl Unternehmen
1	2	3	4	5	6	7
	Waren aus Asphalt oder aus ähnlichen Stoffen					
	- Dach- und Dichtungsbahnen u.a.					
	Waren, aus Asphalt o.ä. Stoffen, in Rollen					
2682 12 531	- - Dach- und Dichtungsbahnen	1000 m2	44 834	39 931	38 081	12
	- - - aus Rohdachpappe	1000 DM	66 776	60 606	65 741	
2682 12 533	- - - aus Glasvlies	1000 m2	30 433	29 856	28 547	20
		1000 DM	52 671	46 935	45 956	
2682 12 535	- - - Schweiß- und Schmelzbahnen	1000 m2	55 934	60 332	61 404	23
		1000 DM	228 271	237 250	220 300	
2682 12 537	- - - Polymerbitumenbahnen	1000 m2	71 090	75 175	86 260	24
		1000 DM	475 522	458 192	517 340	
2682 12 539	- - - Andere Dach- und Dichtungsbahnen	1000 m2	40 328	42 654	43 327	22
		1000 DM	155 519	143 377	150 446	
2682 12 590	- - Andere Waren in Rollen	1000 m2	.	.	.	1
		1000 DM	.	.	.	
2682 12 900	- Andere Waren aus Asphalt o.ä. Stoffen	t	25 890	29 056	38 322	5
		1000 DM	31 438	31 865	36 816	
2682 13 000	Bituminöse Mischungen auf der Grundlage von Naturasphalt, Naturbitumen u.ä. (z.B. Asphaltmastix, Verschnittbitumen)	1000 t	12 976	12 640	12 580	73
		1000 DM	1 067 188	985 794	1 005 424	
2682 14 000	Künstlicher Graphit; kolloider oder halbkolloider Graphit; Zubereitungen auf der Grundlage von Graphit o.ä. Kohlenstoffen	t	21 551	19 844	.	4
		1000 DM	124 602	126 763	138 443	
2682 15 000	Künstlicher Korund	t	49 228	47 416	52 044	5
		1000 DM	88 535	80 913	88 630	
	Mineralische Wollen, geblähte mineralische Erzeugnisse, Mischungen aus mineralischen Stoffen, andere Waren aus mineralischen Stoffen, a.n.g.					
2682 16 100	- Hüttenwolle, Steinwolle u.ä. mineralische Wollen, auch miteinander gemischt, lose, in Platten oder in Rollen	t	394 803	335 325	382 040	8
		1000 DM	510 829	473 371	530 738	
2682 16 200	- Geblähter Vermiculit, geblähter Ton, Schaumslagge u.ä. geblähte mineralische Erzeugnisse, auch miteinander gemischt	t	739 110	704 046	660 932	12
		1000 DM	174 317	182 491	166 329	
2682 16 300	- Mischungen und Waren aus mineralischen Stoffen zu Wärme-, Kälte- oder Schallschutzzwecken (ohne Waren aus Asbest- oder Cellulosezement und ohne keramische Waren)	t	259 404	233 295	265 390	16
		1000 DM	302 327	282 910	323 652	
2682 16 500	- Bearbeiteter Glimmer und Glimmerwaren, auch auf Unterlagen	t	-	-	-	-
		1000 DM	-	-	-	
2682 16 700	- Waren aus Graphit oder anderem Kohlenstoff, nicht für elektrotechnische Zwecke	t	.	.	.	3
		1000 DM	7 831	6 790	6 958	
2682 16 800	- Waren aus Torf	t	.	.	.	2
		1000 DM	.	.	.	
2682 16 900	- Andere Waren aus Steinen oder anderen mineralischen Stoffen, a.n.g.	t	22 203	25 502	.	14
		1000 DM	27 538	27 093	30 955	
2699 00 000	Veredlung von Erzeugnissen dieser Güterabteilung	1000 DM	497 893	482 661	.	46
	Eisen- und Stahlerzeugnisse; NE-Metalle und -erzeugnisse					
	Roh- und Spiegeleisen, in Masseln, Blöcken oder anderen Rohformen					
2710 11 001	- Stahlrohisen	t	*	.	.	7
	darunter zum Absatz bestimmt	t	.	.	.	3
2710 11 002	- Gießereirohisen (einschl. Spiegeleisen)	t	*	.	.	1
	darunter zum Absatz bestimmt	t	236 454	.	.	1
		1000 DM	85 239	.	.	
2710 12 001	Ferromangan, mit einem Kohlenstoffgehalt von mehr als 2 GHT (EGKS) (hochgekohlt)	t	*	-	-	-
	darunter zum Absatz bestimmt	t	-	-	-	-
		1000 DM	-	-	-	
2710 13 001	Eisenschwamm in Stücken, Pellets u.ä. Formen	t	*	.	.	1
	darunter zum Absatz bestimmt	t	.	.	.	1
		1000 DM	.	.	.	

## 5 Produktion nach Güterarten - Deutschland

Melde-Nr.	Bezeichnung	Einheit	1995	1996	1997	1997 Anzahl Unternehmen
1	2	3	4	5	6	7
2710 20 001	Flüssigstahl, unlegiert; Blöcke, Halbzeug, Rundstranggüß, aus unlegiertem Stahl - Flüssigstahl für Stahlgüß darunter zum Absatz bestimmt	t t 1000 DM	* - -	- - -	- - -	- -
2710 20 002	- Blöcke und Rundstranggüß darunter zum Absatz bestimmt	t t 1000 DM	* 32 409 289 7 683 698 2 824 391	31 322 997 7 723 990 2 746 338	35 441 496 8 580 473 3 123 364	26 20
2710 20 003	- Gewalztes Halbzeug darunter zum Absatz bestimmt	t t 1000 DM	* 2 657 126 1 805 712 1 056 763	1 957 054 1 428 226 748 251	2 117 868 1 678 954 792 286	14 13
2710 30 001	Flüssigstahl, aus nichtrostendem oder anderem legierten Stahl; Blöcke, Halbzeug, Rundstranggüß, aus nichtrostendem oder anderem legierten Stahl - Flüssigstahl für Stahlgüß darunter zum Absatz bestimmt	t t 1000 DM	* - -	- - -	- - -	- -
2710 30 002	- Blöcke und Rundstranggüß darunter zum Absatz bestimmt	t t 1000 DM	* 8 883 288 1 729 653 1 260 894	8 083 518 1 618 594 1 115 189	9 279 513 1 691 026 889 409	24 16
2710 30 003	- Gewalztes Halbzeug darunter zum Absatz bestimmt	t t 1000 DM	* 813 290 510 223 546 298	515 313 327 741 340 209	699 030 498 058 451 088	9 9
2710 40 001	Warmbreitband, Bandstahl, Breitflachstahl, Bandblech, kaltgewalzte Bleche, Elektroblech u.a. Bleche, aus unlegiertem, nichtrostendem oder anderem legierten Stahl - Warmbreitband darunter zum Absatz bestimmt	t t 1000 DM	* 19 750 626 8 405 225 4 277 153	19 068 724 8 603 929 4 075 926	21 320 763 9 779 607 4 650 073	5 4
2710 40 002	- Bandstahl mit einer Breite von weniger als 600 mm darunter zum Absatz bestimmt	t t 1000 DM	* 1 752 145 1 628 841 1 295 637	1 474 339 1 384 573 1 108 341	1 649 059 1 535 882 1 191 858	9 9
2710 40 003	- Breitflachstahl, Quattroblech darunter zum Absatz bestimmt	t t 1000 DM	* 3 073 398 2 978 036 2 475 707	2 862 470 2 756 260 2 211 848	3 316 661 3 224 277 2 597 380	11 11
2710 40 004	- Bandblech, warmgewalzt darunter zum Absatz bestimmt	t t 1000 DM	* 740 800 737 992	720 876 694 385	863 567 793 917	7 7
2710 40 005	- Kaltgewalztes Blech in Rollen oder Tafeln, mit einer Breite von mehr als 500 mm darunter zum Absatz bestimmt	t t 1000 DM	* 11 367 303 4 754 774 5 295 499	10 558 146 4 250 024 4 178 410	11 009 318 4 552 325 4 242 711	14 13
2710 40 006	- Elektroblech in Rollen oder Tafeln, mit einer Breite von mehr als 500 mm darunter zum Absatz bestimmt	t t 1000 DM	* . . .	108 743 168 144	306 020 .	3 3
2710 40 007	- Verpackungsblech darunter zum Absatz bestimmt	t t 1000 DM	* . .	. .	. .	2 2
2710 40 008	- Oberflächenveredelte Bleche, mit einer Breite von mehr als 500 mm darunter zum Absatz bestimmt	t t 1000 DM	* 5 611 245 5 167 889 4 829 362	5 675 164 5 209 475 4 685 261	. 5 558 981 4 835 830	9 9
2710 50 001	Walzdraht (einschl. zum Ablängen), aus unlegiertem, nichtrostendem oder anderem legierten Stahl darunter zum Absatz bestimmt	t t 1000 DM	* 5 432 439 5 369 172 2 939 441	5 270 210 5 233 575 2 508 982	5 843 368 5 790 462 2 872 233	11 10
2710 60 001	Betonstahl in Stäben; Stab- und Flachstahl, warmgewalzt, aus unlegiertem, nichtrostendem oder anderem legierten Stahl - Betonstahl in Stäben (einschl. abgelängt, aus Walzdraht) darunter zum Absatz bestimmt	t t 1000 DM	* 1 751 437 679 539	1 967 402 702 821	2 122 380 760 838	7 7
2710 60 002	- Stab- und Flachstahl (einschl. abgelängt, aus Walzdraht) darunter zum Absatz bestimmt	t t 1000 DM	* 1 514 398 1 408 496 1 546 636	1 146 800 1 080 758 1 190 881	1 480 987 1 400 457 1 395 712	13 11
2710 70 001	Profile und Träger, aus unlegiertem, nichtrostendem oder anderem legierten Stahl - L-, I-Profile, Wulstflachstäbe, I-, U-, H-Profile unter 80 mm, Spezialprofile, Profilstäbe, warmgewalzt darunter zum Absatz bestimmt	t t 1000 DM	* . . .	. . .	. . .	4 4

## 5 Produktion nach Güterarten - Deutschland

Melde-Nr.	Bezeichnung	Einheit	1995	1996	1997	1997 Anzahl Unternehmen
1	2	3	4	5	6	7
2710 70 002	- I-Träger, Breitflanschträger, Grubenausbauprofile, Formstahl u.a. Träger darunter zum Absatz bestimmt	t t 1000 DM	* 1 743 740 1 099 929	1 681 161 925 337	2 021 182 1 184 003	8 8
2710 81 001	Spundwanderzeugnisse darunter zum Absatz bestimmt	t t 1000 DM	* 238 091 238 091 303 940	208 502 208 502 247 085	. . .	2 2
2710 82 001	Oberbaumaterial (Schienen, Schwellen, Befestigungsmaterial) darunter zum Absatz bestimmt	t t 1000 DM	* 279 270 313 261	247 735 263 036	253 604 259 798	8 8
2710 91 000	Granulierte Schlacke (Schlacken- sand) u.a. Schlacken, Zunder u.a. Abfälle der Eisen- und Stahlher- stellung darunter zum Absatz bestimmt	t t 1000 DM	* 17 573 651 15 461 410 126 520	16 719 506 15 030 768 124 765	17 442 551 15 656 132 134 617	19 15
2710 92 000	Abfälle und Schrott aus Eisen oder Stahl	t t 1000 DM	325 471 62 042	265 567 47 555	230 373 48 276	14
2710 93 000	Abfallblöcke aus Eisen oder Stahl (EGKS)	t t 1000 DM	- -	- -	- -	-
2721 10 000	Rohre aus Gußeisen darunter zum Absatz bestimmt	t t 1000 DM	* 299 806 526 905	322 188 526 188	327 536 508 657	8 8
2721 20 330	Rohrform-, Rohrverschluß- und Rohrverbindungsstücke, aus Gußeisen - aus nicht verformbarem Gußeisen - - für Druckrohre darunter zum Absatz bestimmt	t t 1000 DM	* 11 697 11 697 78 909	8 445 8 445 60 420	7 513 7 513 .	4 4
2721 20 350	- - Andere Rohrform-, Rohrverschluß- und Rohrverbindungsstücke darunter zum Absatz bestimmt	t t 1000 DM	* 39 148 21 366 89 515	17 251 76 177	14 346 61 302	10 9
2721 20 500	- aus verformbarem Gußeisen darunter zum Absatz bestimmt	t t 1000 DM	* 23 267 23 267 164 940	21 990 21 990 151 872	23 358 23 358 160 842	7 7
2721 20 700	- aus Stahlguß darunter zum Absatz bestimmt	t t 1000 DM	* . . .	. . .	. . .	1 1
2722 10 303	Rohre und Hohlprofile, aus Eisen oder Stahl - nahtlos, aus Eisen (ohne solche aus Gußeisen) oder Stahl - - Präzisionsstahlrohre, nahtlos darunter zum Absatz bestimmt	t t 1000 DM	* 200 749 712 204	160 577 591 872	200 600 636 284	13 13
2722 10 309	- - Andere nahtlose Rohre darunter zum Absatz bestimmt	t t 1000 DM	* 1 515 477 1 365 806 2 096 422	1 245 185 2 039 749	1 522 038 2 359 142	28 28
2722 10 530	- Stahlrohre und Hohlprofile, geschweißt, genietet oder gefalzt - - Stahlrohre mit kreisförmigem inneren und äußeren Querschnitt und einem äußeren Durchmesser von mehr als 406,4 mm darunter zum Absatz bestimmt	t t 1000 DM	* 1 089 796 1 612 333	1 040 828 1 564 054	1 219 366 1 249 974	40 40
2722 10 553	- - Stahlrohre und Hohlprofile mit kreisförmigem Querschnitt, mit einem äußeren Durchmesser von 406,4 mm oder weniger, oder mit nicht kreisförmigem Querschnitt jeder Abmessung - - - Präzisionsstahlrohre, geschweißt darunter zum Absatz bestimmt	t t 1000 DM	* 609 088 572 182 1 217 894	495 204 456 326 909 910	561 113 521 516 1 092 554	31 31
2722 10 559	- - - Andere Stahlrohre und Hohlprofile, geschweißt, auch genietet oder gefalzt darunter zum Absatz bestimmt	t t 1000 DM	* . . 692 612	. . 824 193	. . 854 166	40 40
2722 20 100	Flansche, Form-, Verschluß- und Verbindungsstücke, Bogen und Winkel, aus Stahl, nicht gegossen - Flansche darunter zum Absatz bestimmt	t t 1000 DM	* 103 525 103 525 481 903	102 534 102 534 476 310	107 100 107 100 483 942	35 35
2722 20 300	- Form-, Verschluß- und Verbindungsstücke mit Gewinde, nicht zum Stumpfschweißen darunter zum Absatz bestimmt	t t 1000 DM	* 21 210 21 210 219 250	20 165 20 165 209 306	18 591 18 591 209 191	16 16
2722 20 500	- Form-, Verschluß- und Verbindungsstücke ohne Gewinde, nicht zum Stumpfschweißen darunter zum Absatz bestimmt	t t 1000 DM	* 39 317 39 317 357 103	38 007 38 007 389 967	40 483 40 483 448 155	42 42

## 5 Produktion nach Güterarten - Deutschland

Melde-Nr.	Bezeichnung	Einheit	1995	1996	1997	1997 Anzahl Unternehmen
1	2	3	4	5	6	7
	- Bogen, Winkel; Form-, Verschluß- und Verbindungsstücke, zum Stumpfschweißen, aus Stahl, nicht gegossen					
2722 20 730	- - Bogen und Winkel	t	17 614	19 079	24 477	31
	darunter zum Absatz bestimmt	t	17 614	19 079	24 477	31
		1000 DM	137 066	155 106	178 604	
2722 20 750	- - Andere Form-, Verschluß- und Verbindungsstücke	t	14 948	12 872	9 293	27
	darunter zum Absatz bestimmt	t	14 948	12 872	9 293	27
		1000 DM	99 139	96 990	96 422	
	Anderer Stabstahl, aus Eisen oder nichtlegiertem Stahl					
	- Stabstahl aus Automatenstahl und aus nichtlegiertem Stahl, mit einem Kohlenstoffgehalt von weniger als 0,25 GHT, nur kalthergestellt oder nur kaltfertiggestellt					
2731 10 130	- - aus Automatenstahl	t				14
	darunter zum Absatz bestimmt	t	140 490	111 145	117 731	14
		1000 DM	219 874	173 675	169 934	
2731 10 150	- - aus nichtlegiertem Stahl, mit einem Kohlenstoffgehalt von weniger als 0,25 GHT (ohne Flachstahl)	t	248 286			14
	darunter zum Absatz bestimmt	t	248 286		289 668	13
		1000 DM	329 453	306 425	321 257	
2731 10 300	- Flachstahl aus nichtlegiertem Stahl, mit einem Kohlenstoffgehalt von weniger als 0,25 GHT	t	42 525		42 934	5
	darunter zum Absatz bestimmt	t	42 525		42 934	5
		1000 DM	76 923	60 676	69 232	
	- Anderer Stabstahl, kaltfertiggestellt, aus nichtlegiertem Stahl, plattiert, überzogen oder bearbeitet					
2731 10 530	- - plattiert oder überzogen	t				1
	darunter zum Absatz bestimmt	t				1
		1000 DM				
2731 10 550	- - bearbeitet	t				4
	darunter zum Absatz bestimmt	t				4
		1000 DM				
2731 10 600	- Anderer Stabstahl, nur kalthergestellt oder nur kaltfertiggestellt, mit einem Kohlenstoffgehalt von 0,25 GHT oder mehr, jedoch weniger als 0,6 GHT	t				9
	darunter zum Absatz bestimmt	t	78 528	66 471	78 900	9
		1000 DM	93 435	76 948	84 546	
2731 10 700	- Anderer Stabstahl, nur kalthergestellt oder nur kaltfertiggestellt, mit einem Kohlenstoffgehalt von 0,6 GHT oder mehr	t	8 861	6 889	8 839	8
	darunter zum Absatz bestimmt	t	8 861	6 889	8 839	8
		1000 DM	19 305	14 872	18 729	
	Profile aus unlegiertem Stahl; Stäbe und Flachstahl, aus Schnellarbeitsstahl, Mangan-Silicium-Stahl und aus anderem legierten Stahl, kaltfertiggestellt					
2731 20 100	- Profile aus unlegiertem Stahl	t				11
	darunter zum Absatz bestimmt	t	64 499	67 371	58 418	11
		1000 DM	98 424	102 440	96 850	
2731 20 200	- Stäbe und Flachstahl	t				2
	- - aus Schnellarbeitsstahl	t				2
	darunter zum Absatz bestimmt	t				
		1000 DM				
2731 20 300	- - aus Mangan-Silicium-Stahl	t	-	-	-	-
	darunter zum Absatz bestimmt	t	-	-	-	-
		1000 DM	-	-	-	
	- - aus anderem legierten Stahl, nicht plattiert, überzogen oder bearbeitet					
2731 20 530	- - - aus Wälzlagerstahl	t	6 626	4 891	7 574	4
	darunter zum Absatz bestimmt	t	6 626	4 891	7 574	4
		1000 DM	13 282	9 707	13 565	
2731 20 550	- - - aus Werkzeugstahl	t	1 804	2 248	1 088	3
	darunter zum Absatz bestimmt	t	1 804	2 248	1 088	3
		1000 DM	8 306	12 081	4 861	
2731 20 570	- - - aus anderem legierten Stahl	t	48 063	40 068	42 993	11
	darunter zum Absatz bestimmt	t	48 063	40 068	42 993	11
		1000 DM	85 571	72 674	67 885	
	- - aus anderem legierten Stahl (ohne nichtrostenden Stahl), plattiert, überzogen oder bearbeitet					
2731 20 730	- - - plattiert oder überzogen	t	-	-		1
	darunter zum Absatz bestimmt	t	-	-		1
		1000 DM	-	-		

## 5 Produktion nach Güterarten - Deutschland

Melde-Nr.	Bezeichnung	Einheit	1995	1996	1997	1997 Anzahl Unternehmen
1	2	3	4	5	6	7
2731 20 750	- - - bearbeitet darunter zum Absatz bestimmt	t t 1000 DM	* . .	9 490 9 490 40 837	. . .	2 2
	Stäbe, Flachstahl und Profilstäbe aus nichtrostendem oder aus anderem legierten Stahl					
2731 30 300	- kaltfertiggestellt, aus nichtrostendem Stahl darunter zum Absatz bestimmt	t t 1000 DM	* 61 462 61 462 349 184	45 313 45 313 282 349	50 931 50 931 285 542	13 13
	- Profilstäbe, nur kalthergestellt oder nur kaltfertiggestellt, aus anderem legierten Stahl (ohne nichtrostendem Stahl)					
2731 30 530	- - kaltfertiggestellt darunter zum Absatz bestimmt	t t 1000 DM	* 21 787 56 720	18 669 55 497	20 653 51 926	4 4
2731 30 550	- - kalthergestellt, aus flachgewalzten Erzeugnissen hergestellt darunter zum Absatz bestimmt	t t 1000 DM	* . .	. . .	. . .	1 1
	Kaltgewalztes Elektroband und Elektrospaltband, Bandstahl, Spaltband, Kaltband und -spaltband, aus unlegiertem Stahl, mit einer Breite von 500 mm oder weniger					
	- Kaltgewalztes Elektroband und Elektrospaltband, mit einem Kohlenstoffgehalt von weniger als 0,25 GHT					
2732 10 130	- - Elektroband, nicht kornorientiert darunter zum Absatz bestimmt	t t 1000 DM	* . .	. . .	. . .	4 3
2732 10 150	- - Elektrospaltband, nicht kornorientiert, durch Längsteilen hergestellt darunter zum Absatz bestimmt	t t 1000 DM	* . .	. . .	. . .	1 1
2732 10 170	- - Elektrospaltband, nicht schlußgeglüht darunter zum Absatz bestimmt	t t 1000 DM	* - -	- - -	. . .	1 1
	- Kaltgewalzter Bandstahl und kaltgewalztes Spaltband, mit einem Kohlenstoffgehalt von weniger als 0,25 GHT, durch Längsteilen hergestellt					
2732 10 230	- - Bandstahl (ohne Elektroband) darunter zum Absatz bestimmt	t t 1000 DM	* 683 824 929 028	671 886 895 715	830 495 1 038 048	23 23
2732 10 250	- - Spaltband (ohne Elektrospaltband) darunter zum Absatz bestimmt	t t 1000 DM	* 85 463 58 608	98 040 64 697	107 443 68 924	7 6
	- Kaltband und Kaltspaltband, mit einem Kohlenstoffgehalt von 0,25 GHT oder mehr					
2732 10 310	- - Kaltband, mit einem Kohlenstoffgehalt von weniger als 0,6 GHT darunter zum Absatz bestimmt	t t 1000 DM	* 510 218 698 850	421 137 590 887	455 222 579 528	16 16
2732 10 330	- - Kaltspaltband, mit einem Kohlenstoffgehalt von weniger als 0,6 GHT, aus EGKS-Erzeugnissen hergestellt darunter zum Absatz bestimmt	t t 1000 DM	* . .	. . .	. . .	2 2
2732 10 350	- - Kaltband, mit einem Kohlenstoffgehalt von 0,6 GHT oder mehr darunter zum Absatz bestimmt	t t 1000 DM	* 142 756 142 756 304 047	120 473 120 473 265 235	142 012 142 012 301 291	16 16
2732 10 370	- - Kaltspaltband, mit einem Kohlenstoffgehalt von 0,6 GHT oder mehr, aus EGKS-Erzeugnissen hergestellt darunter zum Absatz bestimmt	t t 1000 DM	* - -	- - -	- - -	- -
	Veredeltes Kaltband aus unlegiertem Stahl, mit einer Breite von weniger als 500 mm					
	- Schmelztauchveredeltes Kaltband und Kaltspaltband					
2732 20 130	- - Kaltband darunter zum Absatz bestimmt	t t 1000 DM	* . .	. . .	. . .	4 4
2732 20 150	- - Kaltspaltband, durch Längsteilen aus EGKS-Erzeugnissen hergestellt darunter zum Absatz bestimmt	t t 1000 DM	* . .	. . .	. . .	1 1

## 5 Produktion nach Güterarten - Deutschland

Melde-Nr.	Bezeichnung	Einheit	1995	1996	1997	1997 Anzahl Unternehmen
1	2	3	4	5	6	7
2732 20 230	- Elektrolytisch mit Metallen veredeltes Kaltband und Kaltspaltband - - Kaltband darunter zum Absatz bestimmt	t t 1000 DM	* 86 447 86 447 205 211	70 554 70 554 174 737	80 415 80 415 184 044	3 3 3
2732 20 250	- Kaltspaltband, durch Längsteilen aus EGKS-Erzeugnissen hergestellt darunter zum Absatz bestimmt	t t 1000 DM	* . . .	. . .	. . .	2 2 2
2732 20 330	- Organisch oder anorganisch überzogenes Kaltband und Kaltspaltband - - Kaltband darunter zum Absatz bestimmt	t t 1000 DM	* . . .	. . .	. . .	3 3 3
2732 20 350	- Kaltspaltband, durch Längsteilen aus EGKS-Erzeugnissen hergestellt darunter zum Absatz bestimmt	t t 1000 DM	* . . .	. . .	. . .	2 2 2
2732 20 400	- Plattiertes Kaltband, mit einer Breite von weniger als 500 mm, aus unlegiertem Stahl darunter zum Absatz bestimmt	t t 1000 DM	* . . .	. . .	34 539 34 539 86 040	3 3 3
2732 30 130	Elektrospaltband aus legiertem Stahl, Kaltband und Kaltspaltband aus nichtrostendem u.a. legierten Stahl, mit einer Breite von 500 mm oder weniger - Elektrospaltband, kaltgewalzt, aus legiertem Stahl, durch Längsteilen aus EGKS-Erzeugnissen hergestellt - - kornorientiert darunter zum Absatz bestimmt	t t 1000 DM	* . . .	. . .	47 946 98 021	4 3
2732 30 150	- - nicht kornorientiert darunter zum Absatz bestimmt	t t 1000 DM	* . . .	. . .	. . .	2 2 2
2732 30 230	- Kaltband und Kaltspaltband, aus anderem legierten Stahl (ohne solchem aus nichtrostendem Stahl) - - Kaltband darunter zum Absatz bestimmt	t t 1000 DM	* . . .	. . .	46 613 123 257	8 8
2732 30 250	- Kaltspaltband, durch Längsteilen aus EGKS-Erzeugnissen hergestellt darunter zum Absatz bestimmt	t t 1000 DM	* . . .	. . .	. . .	2 2 2
2732 30 530	- Kaltband und Kaltspaltband, aus nichtrostendem Stahl - - Kaltband darunter zum Absatz bestimmt	t t 1000 DM	* . . .	. . .	44 747 44 747 322 661	4 4 4
2732 30 550	- Kaltspaltband, durch Längsteilen aus EGKS-Erzeugnissen hergestellt darunter zum Absatz bestimmt	t t 1000 DM	* . . .	. . .	. . .	3 3 3
2733 11 300	Profile und profilierte Bleche, aus unlegiertem Stahl, kalthergestellt - Profile aus flachgewalzten Erzeugnissen (ohne Oberflächenveredelung) darunter zum Absatz bestimmt	t t 1000 DM	* . . .	. . .	95 996 171 853	17 16
2733 11 500	- Profilierte Bleche darunter zum Absatz bestimmt	t t 1000 DM	* . . .	. . .	18 878 18 878 29 339	3 3 3
2733 11 700	- Profile aus flachgewalzten Erzeugnissen, verzinkt oder anders oberflächenveredelt darunter zum Absatz bestimmt	t t 1000 DM	* . . .	. . .	299 560 299 560 507 547	24 24 24
2733 12 000	Profile aus nichtrostendem Stahl, aus flachgewalzten Erzeugnissen darunter zum Absatz bestimmt	t t 1000 DM	* . . .	. . .	24 635 24 635 52 218	12 12 12
2734 11 301	Draht, aus Eisen oder unlegiertem Stahl - mit einem Kohlenstoffgehalt von weniger als 0,25 GHT - mit einem Querschnitt von 0,80 mm oder mehr - - - nicht überzogen (blank) darunter zum Absatz bestimmt	t t 1000 DM	* . . .	. . .	1 778 225 909 385 783 670	45 38 38
2734 11 303	- - - verzinkt darunter zum Absatz bestimmt	t t 1000 DM	* . . .	. . .	11 836 14 078	5 5 5

## 5 Produktion nach Güterarten - Deutschland

Melde-Nr.	Bezeichnung	Einheit	1995	1996	1997	1997 Anzahl Unternehmen
1	2	3	4	5	6	7
2734 11 304	- - - anders überzogen darunter zum Absatz bestimmt	t t 1000 DM	* 10 856 6 367 12 059	5 000 11 016	7 622 18 955	6 5
2734 11 306	- - mit einem Querschnitt von weniger als 0,80 mm - - - nicht überzogen (blank) darunter zum Absatz bestimmt	t t 1000 DM	* 3 180 11 665	2 515 8 676	5 689 16 061	5 5
2734 11 308	- - - verzinkt darunter zum Absatz bestimmt	t t 1000 DM	* 3 502 3 502 9 978	3 726 3 726 9 557	4 222 4 222 10 357	4 4
2734 11 309	- - - anders überzogen darunter zum Absatz bestimmt	t t 1000 DM	* . . 5 011	. . . .	. . . .	3 3
2734 11 503	- mit einem Kohlenstoffgehalt von 0,25 GHT oder mehr, jedoch weniger als 0,6 GHT - - nicht überzogen (blank) darunter zum Absatz bestimmt	t t 1000 DM	* 191 126 167 415 217 411	155 069 131 773 167 367	174 209 153 425 181 231	14 14
2734 11 505	- - verzinkt darunter zum Absatz bestimmt	t t 1000 DM	* 19 135 16 976 25 235	18 333 17 382 23 773	22 224 21 588 30 022	9 8
2734 11 509	- - anders überzogen darunter zum Absatz bestimmt	t t 1000 DM	* . . . .	. . . .	. . . .	3 3
2734 11 703	- mit einem Kohlenstoffgehalt von 0,6 GHT oder mehr - - nicht überzogen (blank) darunter zum Absatz bestimmt	t t 1000 DM	* 93 974 85 748 145 575	72 460 69 519 117 326	68 062 110 693	12 12
2734 11 705	- - verzinkt darunter zum Absatz bestimmt	t t 1000 DM	* 33 000 24 936 44 050	25 515 18 954 33 204	26 646 19 096 33 102	7 6
2734 11 709	- - anders überzogen darunter zum Absatz bestimmt	t t 1000 DM	* 46 011 68 099	44 182 60 432	48 949 66 110	6 6
2734 12 300	Draht, aus nichtrostendem und aus anderem legierten Stahl - aus nichtrostendem Stahl darunter zum Absatz bestimmt	t t 1000 DM	* 43 578 42 540 260 742	32 920 222 247	28 142 27 252 214 836	17 15
2734 12 503	- aus anderem legierten Stahl - - Schweißdrähte, -bänder und -stäbe, weder umhüllt noch gefüllt darunter zum Absatz bestimmt	t t 1000 DM	* 70 995 191 486	64 046 167 991	58 089 162 294	9 9
2734 12 509	- - Anderer Draht darunter zum Absatz bestimmt	t t 1000 DM	* 58 267 134 038	39 440 87 585	42 754 97 059	13 10
2735 11 000	Ferromangan, mit einem Kohlenstoffgehalt von 2 GHT oder weniger darunter zum Absatz bestimmt	t t 1000 DM	* . . . .	- - -	- - -	- -
2735 12 000	Ferrochrom darunter zum Absatz bestimmt	t t 1000 DM	* . . . .	. . . .	. . . .	3 3
2735 13 000	Ferronickel darunter zum Absatz bestimmt	t t 1000 DM	* - -	. . . .	. . . .	1 1
2735 20 130	- - Andere Ferrolegerungen - Ferrosilicium, Ferrosiliciummangan - - Ferrosilicium darunter zum Absatz bestimmt	t t 1000 DM	* . . . .	. . . .	. . . .	2 2
2735 20 150	- - Ferrosiliciummangan darunter zum Absatz bestimmt	t t 1000 DM	* . . . .	. . . .	. . . .	1 1
2735 20 230	- Ferrosiliciumchrom, Ferromolybdän - - Ferrosiliciumchrom darunter zum Absatz bestimmt	t t 1000 DM	* - -	- -	- -	- -
2735 20 250	- - Ferromolybdän darunter zum Absatz bestimmt	t t 1000 DM	* - -	- -	- -	- -
2735 20 330	- Ferrowolfram und -siliciumwolfram, Ferrotitan und -siliciumtitan - - Ferrowolfram und Ferrosiliciumwolfram darunter zum Absatz bestimmt	t t 1000 DM	* . . . .	- - -	- - -	- -



## 5 Produktion nach Güterarten - Deutschland

Melde-Nr.	Bezeichnung	Einheit	1995	1996	1997	1997 Anzahl Unternehmen
1	2	3	4	5	6	7
2735 20 350	- - Ferrotitan und Ferrosiliciumtitan darunter zum Absatz bestimmt	t t 1000 DM	* . .	- - .	- - .	- - .
2735 20 430	- Ferrovanadium, Ferroniob - - Ferrovanadium darunter zum Absatz bestimmt	t t 1000 DM	* . .	. . .	. . .	1 1 .
2735 20 450	- - Ferroniob darunter zum Absatz bestimmt	t t 1000 DM	* . .	. . .	. . .	2 2 .
2735 20 500	- Ferrophosphor darunter zum Absatz bestimmt	t t 1000 DM	* - .	- - .	. . .	1 1 .
2735 20 900	- Andere Ferrolegierungen darunter zum Absatz bestimmt	t t 1000 DM	* . .	. . .	. . .	4 4 .
2735 30 000	Körner und Pulver, aus Roheisen, Spiegeleisen, Eisen oder Stahl darunter zum Absatz bestimmt	t t 1000 DM	* 118 523 118 523 115 988	. . 106 694 110 170	. . 115 111 128 081	7 7 .
2735 41 000	Geschmiedetes Halbzeug, aus unlegiertem Stahl darunter zum Absatz bestimmt	t t 1000 DM	* . .	. . .	407 . .	3 1 .
2735 42 300	Geschmiedetes Halbzeug, aus nichtrostendem und aus anderem legierten Stahl - aus nichtrostendem Stahl darunter zum Absatz bestimmt	t t 1000 DM	* . .	. . .	. . .	4 4 .
2735 42 500	- aus anderem legierten Stahl darunter zum Absatz bestimmt	t t 1000 DM	* 12 114 28 237	. 8 620 24 327	. 6 133 19 107	6 4 .
2735 50 000	Geschmiedete Stäbe, aus Eisen oder unlegiertem Stahl darunter zum Absatz bestimmt	t t 1000 DM	* 38 032 83 661	. 24 026 52 044	. 27 985 53 643	9 9 .
2735 61 000	Geschweißte Profile, aus Stahl darunter zum Absatz bestimmt	t t 1000 DM	* - .	. . .	. . .	2 2 .
2735 62 000	Oberbaumaterial, nicht warmgewalzt darunter zum Absatz bestimmt	t t 1000 DM	* 12 707 12 707 52 638	. . 49 565	13 858 13 858 54 159	7 7 .
2735 71 000	Geschmiedete Profile, aus Eisen oder unlegiertem Stahl darunter zum Absatz bestimmt	t t 1000 DM	* 9 987 9 987 33 409	. . 32 267	. 6 366 25 746	4 4 .
2735 72 300	Geschmiedete Stäbe, aus nichtrostendem Stahl, Schnellarbeitsstahl und aus anderem legierten Stahl - aus nichtrostendem Stahl darunter zum Absatz bestimmt	t t 1000 DM	* 49 990 170 154	. 62 186 193 207	. 69 414 201 991	9 9 .
2735 72 500	- aus Schnellarbeitsstahl darunter zum Absatz bestimmt	t t 1000 DM	* 8 066 48 652	. 5 851 35 094	. 6 806 48 855	5 5 .
2735 72 700	- aus anderem legierten Stahl darunter zum Absatz bestimmt	t t 1000 DM	* 131 608 114 682 360 249	. 136 372 126 276 391 254	. 134 797 126 166 379 959	12 12 .
2741 10 300	Silber (einschl. vergoldetem oder platinierter Silber), in Rohform oder als Pulver und als Halbzeug - in Rohform oder als Pulver darunter zum Absatz bestimmt	kg kg 1000 DM	* 1 501 649 1 265 613 267 461	. 1 257 692 1 061 023 209 755	. 1 452 383 362 977	12 12 .
2741 10 500	- als Halbzeug darunter zum Absatz bestimmt	kg kg 1000 DM	* 3 580 980 3 557 096 222 848	. 2 798 343 190 175	. 3 271 712 230 649	16 16 .
2741 20 300	Gold (einschl. platinierter Gold), in Rohform oder als Pulver, als Halbzeug und zu monetären Zwecken - in Rohform oder als Pulver darunter zum Absatz bestimmt	kg kg 1000 DM	* 112 737 1 089 251	. 124 871 1 424 823	. 142 232 1 630 401	10 10 .
2741 20 500	- als Halbzeug darunter zum Absatz bestimmt	kg kg 1000 DM	* 134 479 134 356 388 364	. 138 006 376 993	. 136 134 395 116	14 14 .
2741 20 700	- Gold zu monetären Zwecken darunter zum Absatz bestimmt	kg kg 1000 DM	* . .	. . .	. . .	1 1 .
2741 30 300	Platin u.a. Edelmetalle, a.n.g., in Rohform oder als Pulver und als Halbzeug - in Rohform oder als Pulver darunter zum Absatz bestimmt	kg kg 1000 DM	* . .	. . .	18 576 . .	8 7 .

## 5 Produktion nach Güterarten - Deutschland

Melde-Nr.	Bezeichnung	Einheit	1995	1996	1997	1997 Anzahl Unternehmen
1	2	3	4	5	6	7
2741 30 500	- als Halbzeug darunter zum Absatz bestimmt	kg kg 1000 DM	* 22 932 179 255	. . .	. 35 979 220 957	7 7
2741 40 000	Goldplattierungen auf unedlen Metallen oder auf Silber, in Rohform oder als Halbzeug darunter zum Absatz bestimmt	kg kg 1000 DM	* . . 71 325	. . 62 836	. 2 522 361 79 054	7 7
2741 50 300	Silberplattierungen auf unedlen Metallen; Platinplattierungen auf unedlen Metallen, auf Silber oder auf Gold, in Rohform oder als Halbzeug - Silberplattierungen auf unedlen Metallen, in Rohform oder als Halbzeug darunter zum Absatz bestimmt	kg kg 1000 DM	* 327 566 59 451 13 300	. . .	271 356 . .	3 2
2741 50 500	- Platinplattierungen auf unedlen Metallen, auf Silber oder auf Gold, in Rohform oder als Halbzeug darunter zum Absatz bestimmt	kg kg 1000 DM	* - - -	- - -	- - -	- -
2741 61 000	Abfälle und Schrott von Gold, einschl. Goldplattierungen (oh- andere Edelmetalle enthaltende Aschen und Rückstände (Gekrätz))	kg 1000 DM	- -	- -	- -	-
2741 62 000	Abfälle und Schrott von Platin, einschl. Platinplattierungen und von anderen Edelmetallen oder Edelmetallplattierungen (ohne Gold)	kg 1000 DM	. .	. .	. .	1
2742 11 300	Aluminium in Rohform, Aluminiumlegierungen - Nichtlegiertes Aluminium in Rohform darunter zum Absatz bestimmt	t t 1000 DM	* 612 935 429 986 988 386	358 424 713 976	349 066 747 535	8 8
2742 11 530	- Aluminiumlegierungen - - Primäraluminium darunter zum Absatz bestimmt	t t 1000 DM	* 452 393 418 915 1 007 442	385 219 836 080	394 607 361 474 785 504	9 8
2742 11 550	- - Sekundäraluminium darunter zum Absatz bestimmt	t t 1000 DM	* 326 054 959 465	323 668 762 061	372 744 955 777	14 13
2742 12 000	Aluminiumoxid (ohne künstlichen Korund) darunter zum Absatz bestimmt	t t 1000 DM	* 750 044 316 456	755 333 312 479	737 815 338 268	7 7
2742 21 000	Pulver und Flitter, aus Aluminium darunter zum Absatz bestimmt	t t 1000 DM	* 28 602 28 602 209 853	30 464 201 512	22 070 226 172	6 5
2742 22 300	Stangen (Stäbe) und Profile, aus nichtlegiertem Aluminium und Aluminiumlegierungen - aus nichtlegiertem Aluminium darunter zum Absatz bestimmt	t t 1000 DM	* 3 438 36 416	3 531 36 650	3 805 38 909	12 12
2742 22 500	- aus Aluminiumlegierungen darunter zum Absatz bestimmt	t t 1000 DM	* 420 076 412 543 2 940 238	399 557 2 706 241	447 399 438 031 2 946 084	43 42
2742 23 300	Draht aus nichtlegiertem Aluminium und Aluminiumlegierungen - aus nichtlegiertem Aluminium darunter zum Absatz bestimmt	t t 1000 DM	* 20 424 11 241 26 539	19 991 10 530 28 514	21 886 12 438 36 925	8 6
2742 23 500	- aus Aluminiumlegierungen darunter zum Absatz bestimmt	t t 1000 DM	* 5 442 5 442 48 272	5 361 5 361 42 139	5 032 5 032 37 063	6 6
2742 24 300	Bleche und Bänder aus Aluminium, mit einer Dicke von mehr als 0,2 mm - aus nichtlegiertem Aluminium darunter zum Absatz bestimmt	t t 1000 DM	* 660 452 1 648 898	688 480 1 582 628	838 811 2 020 419	14 14
2742 24 500	- aus Aluminiumlegierungen darunter zum Absatz bestimmt	t t 1000 DM	* 910 066 2 357 799	840 551 2 209 335	1 032 400 2 676 402	19 18
2742 25 000	Folien und dünne Bänder, aus Aluminium, mit einer Dicke (ohne Unterlage) von 0,2 mm oder weniger darunter zum Absatz bestimmt	t t 1000 DM	* 258 290 258 290 2 160 279	237 168 237 168 1 984 402	253 395 253 395 2 121 226	21 21
2742 26 300	Rohre aus nichtlegiertem Aluminium und Aluminiumlegierungen; Rohrform-, -verschluß- und -verbindungsstücke aus Aluminium - Rohre aus nichtlegiertem Aluminium darunter zum Absatz bestimmt	t t 1000 DM	* 4 394 4 394	. .	4 844 4 844	8 8

## 5 Produktion nach Güterarten - Deutschland

Melde-Nr.	Bezeichnung	Einheit	1995	1996	1997	1997 Anzahl Unternehmen
1	2	3	4	5	6	7
2742 26 500	- Rohre aus Aluminiumlegierungen darunter zum Absatz bestimmt	t 1000 DM	15 499 122 496	16 589 135 164	14 672 14 672 117 576	12 12
2742 26 700	- Rohrform-, Rohrverschluß- und Rohrverbindungsstücke, aus Aluminium darunter zum Absatz bestimmt	t 1000 DM	11 960 1 523 20 698	7 502 1 170 18 338	6 255 1 999 30 636	20 15
2742 31 000	Asche und Rückstände (oh. solche der Eisen- und Stahlherstellung), die überwiegend Aluminium enthalten	t 1000 DM	.	.	22 011	4
2742 32 000	Abfälle und Schrott, aus Aluminium	t 1000 DM	.	15 346	13 336 19 853	12
2743 11 300	Blei, in Rohform - raffiniert darunter zum Absatz bestimmt	t 1000 DM	202 401 201 064	141 532 177 096	199 418 239 276	7 6
2743 11 500	- mit Antimon darunter zum Absatz bestimmt	t 1000 DM	37 091 43 547	33 467 33 467 45 002	36 658 36 658 46 097	5 5
2743 11 900	- Anderes Blei (z.B. Werkblei) darunter zum Absatz bestimmt	t 1000 DM	.	.	.	9 9
2743 12 300	Zink, in Rohform - raffiniert darunter zum Absatz bestimmt	t 1000 DM	345 031 345 031 531 922	352 340 352 340 554 649	335 885 335 885 770 137	7 7
2743 12 500	- in Rohform, Zinklegierungen darunter zum Absatz bestimmt	t 1000 DM	53 242 101 410	69 898 69 898 130 310	77 211 77 211 187 957	7 7
2743 13 300	Zinn, in Rohform - nichtlegiert darunter zum Absatz bestimmt	t 1000 DM	-	-	-	-
2743 13 500	- Zinnlegierungen darunter zum Absatz bestimmt	t 1000 DM	6 903 6 903 41 102	8 795 8 795 62 710	29 548 29 548 49 189	8 8
2743 21 000	Stangen (Stäbe), Profile und Draht, aus Blei darunter zum Absatz bestimmt	t 1000 DM	3 217 3 217 5 396	2 664 2 664 5 928	2 830 2 830 7 542	4 4
2743 22 000	Platten, Bleche, Bänder und Folien aus Blei; Pulver und Flitter, aus Blei darunter zum Absatz bestimmt	t 1000 DM	34 877 34 877 73 633	35 320 35 320 90 908	42 066 42 066 92 635	9 9
2743 23 000	Rohre, Rohrform-, Rohrverschluß- und Rohrverbindungsstücke, aus Blei darunter zum Absatz bestimmt	t 1000 DM	352 352 899	172 172 578	372 372 1 029	3 3
2743 24 000	Staub, Pulver und Flitter, aus Zink darunter zum Absatz bestimmt	t 1000 DM	11 626 11 626 24 387	14 608 14 608 34 907	16 402 16 402 42 951	4 4
2743 25 300	Stangen (Stäbe), Profile, Draht, Bleche, Bänder und Folien, aus Zink - Stangen (Stäbe), Profile und Draht darunter zum Absatz bestimmt	t 1000 DM	20 077 101 480	15 167 83 735	19 239 107 169	8 6
2743 25 500	- Bleche, Bänder und Folien darunter zum Absatz bestimmt	t 1000 DM	.	.	.	4 4
2743 26 000	Rohre, Rohrform-, Rohrverschluß- und Rohrverbindungsstücke, aus Zink darunter zum Absatz bestimmt	t 1000 DM	53 355	62 612	13 326 88 541	13 12
2743 27 000	Stangen (Stäbe), Profile und Draht, aus Zinn darunter zum Absatz bestimmt	t 1000 DM	.	.	117	3 3
2743 28 300	Bleche, Bänder, Folien und dünne Bänder, Pulver und Flitter, aus Zinn - Bleche und Bänder, mit einer Dicke von mehr als 0,2 mm darunter zum Absatz bestimmt	t 1000 DM	.	.	116 116 1 749	4 4
2743 28 500	- Folien und dünne Bänder, mit einer Dicke (ohne Unterlage) von 0,2 mm oder weniger darunter zum Absatz bestimmt	t 1000 DM	188 188 5 313	.	.	3 3
2743 28 700	- Pulver und Flitter darunter zum Absatz bestimmt	t 1000 DM	540 540 8 658	507 507 8 640	577 577 8 567	3 3
2743 29 000	Rohre, Rohrform-, Rohrverschluß- und Rohrverbindungsstücke, aus Zinn darunter zum Absatz bestimmt	t 1000 DM	.	.	-	1 1

## 5 Produktion nach Güterarten - Deutschland

Melde-Nr.	Bezeichnung	Einheit	1995	1996	1997	1997 Anzahl Unternehmen
1	2	3	4	5	6	7
2743 31 000	Aschen und Rückstände (oh. solche der Eisen- und Stahlherstellung), die überwiegend Zink oder Blei enthalten	t 1000 DM	3 060	.	12 838	5
2743 32 000	Abfälle und Schrott, aus Blei, Zink oder Zinn	t 1000 DM	10 220 2 410	3 072	19 658 7 502	7
2744 11 000	Kupfermatte; Zementkupfer (gefälltes Kupfer) darunter zum Absatz bestimmt	t 1000 DM	— —	— —	— —	— —
2744 12 000	Nicht raffiniertes Kupfer; Kupferanoden zum elektrolytischen Raffinieren darunter zum Absatz bestimmt	t 1000 DM	— .	— .	— —	— —
2744 13 300	Raffiniertes Kupfer und Kupferlegierungen, in Rohform, Kupfervorlegierungen - Raffiniertes Kupfer (z.B. Kathoden, Drahtbarren, Knüppel) darunter zum Absatz bestimmt	t 1000 DM	947 167 483 887 2 030 778	936 403 535 748 1 860 393	1 074 451 544 069 2 151 986	7 6
2744 13 500	- Kupferlegierungen darunter zum Absatz bestimmt	t 1000 DM	36 650 138 087	33 626 120 758	38 745 141 132	5 4
2744 13 700	- Kupferlegierungen darunter zum Absatz bestimmt	t 1000 DM	— .	— .	— .	1 1
2744 21 000	Pulver und Flitter, aus Kupfer darunter zum Absatz bestimmt	t 1000 DM	12 986 12 986 143 895	13 619 13 619 136 920	14 786 14 786 151 295	6 6
2744 22 000	Stangen (Stäbe) und Profile, aus Kupfer darunter zum Absatz bestimmt	t 1000 DM	225 327 955 309	182 462 665 144	216 844 783 342	16 16
2744 23 300	Draht aus raffiniertem Kupfer und aus Kupferlegierungen - aus raffiniertem Kupfer mit einer größten Querschnitts-abmessung - - von mehr als 6 mm darunter zum Absatz bestimmt	t 1000 DM	335 688 297 817 1 265 783	347 762 303 242 1 089 142	412 339 366 669 1 477 336	19 19
2744 23 500	- - von mehr als 0,5 mm bis 6 mm darunter zum Absatz bestimmt	t 1000 DM	186 574 106 871 474 189	153 386 74 678 275 847	153 677 80 150 308 694	22 20
2744 23 700	- - von 0,5 mm oder weniger darunter zum Absatz bestimmt	t 1000 DM	— 194 990	249 766 241 635 230 729	253 254 246 771 200 353	18 18
2744 24 000	Bleche und Bänder, aus Kupfer und aus Kupferlegierungen, mit einer Dicke von mehr als 0,15 mm darunter zum Absatz bestimmt	t 1000 DM	557 277 553 213 2 127 972	528 828 1 855 980	620 128 2 354 054	21 21
2744 25 000	Folien und dünne Bänder, aus Kupfer und aus Kupferlegierungen, mit einer Dicke (ohne Unterlage) von 0,15 mm oder weniger darunter zum Absatz bestimmt	t 1000 DM	10 738 10 738 111 871	10 856 10 856 124 374	14 625 14 625 149 049	6 6
2744 26 300	Rohre, Rohrform-, Rohrverschluß- und Rohrverbindungsstücke, aus Kupfer und aus Kupferlegierungen - Rohre darunter zum Absatz bestimmt	t 1000 DM	266 298 263 199 1 865 259	243 345 240 411 1 580 908	258 510 1 658 755	20 20
2744 26 500	- Rohrform-, Rohrverschluß- und Rohrverbindungsstücke darunter zum Absatz bestimmt	t 1000 DM	19 314 236 145	10 242 192 022	19 035 13 071 121 814	21 18
2744 31 000	Aschen und Rückstände (oh. solche der Eisen- und Stahlherstellung), die überwiegend Kupfer enthalten	t 1000 DM	— .	— .	— .	2
2744 32 000	Abfälle und Schrott aus Kupfer	t 1000 DM	— .	— .	— .	5
2745 11 000	Nickelmatte, Nickeloxidsinter, u.a. Zwischenerzeugnisse der Nickelmetallurgie darunter zum Absatz bestimmt	t 1000 DM	— — —	— — —	— — —	— —
2745 12 300	Nickel in Rohform - nichtlegiert darunter zum Absatz bestimmt	t 1000 DM	— .	— .	— .	2 1

## 5 Produktion nach Güterarten - Deutschland

Melde-Nr.	Bezeichnung	Einheit	1995	1996	1997	1997 Anzahl Unternehmen
1	2	3	4	5	6	7
2745 12 500	- Nickellegierungen darunter zum Absatz bestimmt	t t 1000 DM	* . 860 20 033	. . .	. . 21 432	3 3
2745 21 000	Pulver und Flitter, aus Nickel darunter zum Absatz bestimmt	t t 1000 DM	* . .	. . .	. . .	1 1
2745 22 000	Stangen (Stäbe), Profile und Draht, aus Nickel darunter zum Absatz bestimmt	t t 1000 DM	* . 9 454 216 705	8 759 8 759 204 839	9 894 9 894 240 176	14 14
2745 23 000	Bleche, Bänder und Folien, aus Nickel darunter zum Absatz bestimmt	t t 1000 DM	* . 13 347 279 813	. . 14 256 288 915	. . 19 740 377 508	12 12
2745 24 300	- Rohre darunter zum Absatz bestimmt	t t 1000 DM	* . 1 949 31 814	1 791 1 791 33 366	2 594 2 594 40 463	5 5
2745 24 500	- Rohrform-, Rohrverschluß- und Rohrverbindungsstücke darunter zum Absatz bestimmt	t t 1000 DM	* . .	. . .	. . .	3 3
2745 30 130	- - Andere NE-Metalle und Waren daraus (einschl. Abfällen und Schrott) - Wolfram; Pulver, Stangen (Stäbe), Profile, Bleche aus Wolfram; Molybdän und Waren daraus - - Wolfram (einschl. Abfällen und Schrott); Pulver aus Wolfram darunter zum Absatz bestimmt	t t 1000 DM	* . . .	. . . .	691 . . .	3 2
2745 30 150	- - Stangen (Stäbe), Profile, Bleche, Bänder, Folien und Draht, aus Wolfram darunter zum Absatz bestimmt	t t 1000 DM	* . 627 75 692	551 68 256	493 76 629	7 7
2745 30 170	- - Molybdän und Waren daraus (einschl. Abfällen und Schrott) darunter zum Absatz bestimmt	t t 1000 DM	* . . 35 015	. . . 30 144	. . 842 33 491	7 7
2745 30 230	- - Tantal, Magnesium, Waren daraus; Cobaltmatte, Cobalt und Waren daraus - - Tantal und Waren daraus (einschl. Abfällen und Schrott) darunter zum Absatz bestimmt	t t 1000 DM	* . . .	. . . .	. . . .	3 3
2745 30 250	- - Magnesium und Waren daraus (einschl. Abfällen und Schrott) darunter zum Absatz bestimmt	t t 1000 DM	* . 5 722 77 750	8 127 68 393	7 553 75 418	11 11
2745 30 270	- - Cobaltmatte u.a. Zwischener- zeugnisse der Cobaltmetallur- gie; Cobalt und Waren daraus (einschl. Abfällen und Schrott) darunter zum Absatz bestimmt	t t 1000 DM	* . 1 379 188 956	. . 1 250 136 894	. . 1 907 144 587	11 11
2745 30 330	- Bismut und Waren daraus, Cadmium in Rohform und Waren daraus - Bismut und Waren daraus (einschl. Abfällen und Schrott) darunter zum Absatz bestimmt	t t 1000 DM	* . . .	. . . .	. . . .	2 2
2745 30 350	- - Cadmium in Rohform (einschl. Abfällen und Schrott), Pulver aus Cadmium darunter zum Absatz bestimmt	t t 1000 DM	* . . .	. . . .	. . . .	2 2
2745 30 370	- - Andere Waren aus Cadmium darunter zum Absatz bestimmt	t t 1000 DM	* . . .	. . . .	. . . .	1 1
2745 30 430	- Titan, Zirkonium und Antimonium, Waren daraus - - Titan und Waren daraus (einschl. Abfällen und Schrott) darunter zum Absatz bestimmt	t t 1000 DM	* . . 64 050	1 125 1 125 72 785	1 271 1 271 77 809	7 7
2745 30 450	- - Zirkonium und Waren daraus (einschl. Abfällen und Schrott) darunter zum Absatz bestimmt	t t 1000 DM	* . . .	. . . .	. . . .	3 3
2745 30 470	- - Antimonium und Waren daraus (einschl. Abfällen und Schrott) darunter zum Absatz bestimmt	t t 1000 DM	* . . .	. . . .	. . . .	1 1
2745 30 530	- Mangan, Beryllium, Chrom etc., Cermets, Waren daraus - - Mangan und Waren daraus (einschl. Abfällen und Schrott) darunter zum Absatz bestimmt	t t 1000 DM	* . . .	. . . .	. . . .	1 1

## 5 Produktion nach Güterarten - Deutschland

Melde-Nr.	Bezeichnung	Einheit	1995	1996	1997	1997 Anzahl Unternehmen
1	2	3	4	5	6	7
2745 30 550	-- Beryllium, Chrom, Germanium, Vanadium, Gallium, Hafnium, Indium, Niob, Rhenium, Thallium, Waren daraus (einschl. Abfällen und Schrott) darunter zum Absatz bestimmt	t t 1000 DM	* 119 119 44 083	144 144 .	254 254 82 938	6 6
2745 30 570	-- Cermets und Waren daraus (einschl. Abfällen und Schrott) darunter zum Absatz bestimmt	t t 1000 DM	* . . .	. . . .	. . . .	2 2
2745 41 000	Aschen und Rückstände, die Metalle oder Metallverbindungen, a.n.g., enthalten	t 1000 DM	. .	. .	593	3
2745 42 000	Abfälle und Schrott, aus Nickel	t 1000 DM	219 .	. .	. .	2
2751 11 100	Teile aus Temperguß -- für Straßenfahrzeuge darunter zum Absatz bestimmt	t t 1000 DM	* . 27 260 139 219	18 484 18 484 100 047	12 182 12 182 74 583	5 5
2751 11 300	-- Lagerschalen darunter zum Absatz bestimmt	t t 1000 DM	* - - .	- - .	- - .	- -
2751 11 400	-- für Motoren und Antriebselemente darunter zum Absatz bestimmt	t t 1000 DM	* . . .	. . . .	. . . .	2 2
2751 11 500	-- für sonstige Maschinenbauerzeugnisse darunter zum Absatz bestimmt	t t 1000 DM	* . . .	. . . .	. . . .	3 3
2751 11 900	-- für sonstige Verwendungszwecke darunter zum Absatz bestimmt	t t 1000 DM	* . 39 741 198 940	. . . 32 657 145 631	. . . 35 318 150 962	14 14
2751 12 100	Teile aus Gußeisen mit Kugelgraphit -- für Straßenfahrzeuge darunter zum Absatz bestimmt	t t 1000 DM	* . 373 933 1 013 171	. . . 388 344 1 056 266	. . . 436 622 1 203 451	29 28
2751 12 200	-- Wellen darunter zum Absatz bestimmt	t t 1000 DM	* 31 320 31 320 58 275	. . . .	. . . .	2 2
2751 12 300	-- Lagerschalen darunter zum Absatz bestimmt	t t 1000 DM	* . 813 3 627	. . . .	. . . .	2 2
2751 12 400	-- für Motoren und Antriebselemente darunter zum Absatz bestimmt	t t 1000 DM	* 26 046 19 903 75 555	22 819 18 358 74 505	25 345 22 466 96 556	20 17
2751 12 500	-- für sonstige Maschinenbauerzeugnisse darunter zum Absatz bestimmt	t t 1000 DM	* 196 746 162 386 579 477	191 483 166 632 585 099	211 907 180 746 595 476	93 87
2751 12 900	-- für sonstige Verwendungszwecke darunter zum Absatz bestimmt	t t 1000 DM	* 171 805 158 140 474 671	158 729 146 768 430 762	148 176 135 620 387 218	59 58
2751 13 100	Teile aus nicht verformbarem Gußeisen (Eisenguß) -- für Straßenfahrzeuge darunter zum Absatz bestimmt	t t 1000 DM	* . 589 026 1 166 086	. . . 585 154 1 137 482	. . . 595 666 1 111 008	29 29
2751 13 200	-- Wellen darunter zum Absatz bestimmt	t t 1000 DM	* . . .	. . . .	. . . .	1 1
2751 13 300	-- Lagerschalen darunter zum Absatz bestimmt	t t 1000 DM	* . 2 291 6 168	. . . 2 093 6 209	. . . 1 904 5 509	5 5
2751 13 400	-- für Motoren und Antriebselemente darunter zum Absatz bestimmt	t t 1000 DM	* 349 613 273 280 629 109	321 168 255 711 594 255	343 696 296 786 669 323	40 34
2751 13 500	-- für sonstige Maschinenbauerzeugnisse darunter zum Absatz bestimmt	t t 1000 DM	* 390 653 266 660 746 264	. . . 695 939	400 112 237 187 714 109	128 125
2751 13 900	-- für sonstige Verwendungszwecke darunter zum Absatz bestimmt	t t 1000 DM	* . . .	. . . .	302 767 254 935 636 994	77 76
2752 10 100	Teile aus Stahlguß -- für Straßenfahrzeuge darunter zum Absatz bestimmt	t t 1000 DM	* 7 007 7 007 86 602	8 297 8 297 98 564	2 778 2 778 65 301	8 8
2752 10 300	-- Lagerschalen darunter zum Absatz bestimmt	t t 1000 DM	* - - .	- - .	- - .	- -
2752 10 400	-- für Motoren und Antriebselemente darunter zum Absatz bestimmt	t t 1000 DM	* 1 417 16 536	. . . 16 218	. . . 23 043	7 7

## 5 Produktion nach Güterarten - Deutschland

Melde-Nr.	Bezeichnung	Einheit	1995	1996	1997	1997 Anzahl Unternehmen
1	2	3	4	5	6	7
2752 10 500	- für sonstige Maschinenbauerzeugnisse darunter zum Absatz bestimmt	t t 1000 DM	* 34 934 30 968 364 158	28 982 25 810 337 032	32 612 28 884 345 307	25 25
2752 10 900	- für sonstige Erzeugnisse darunter zum Absatz bestimmt	t t 1000 DM	* 73 891 768 413	73 935 788 041	77 984 916 441	39 37
2753 10 100	Teile aus Leichtmetallguß - für Straßenfahrzeuge darunter zum Absatz bestimmt	t t 1000 DM	* 211 867 107 401 1 409 505	224 882 115 140 1 431 580	258 633 134 303 1 675 892	83 75
2753 10 200	- Wellen darunter zum Absatz bestimmt	t t 1000 DM	* . . .	- . .	- . .	- .
2753 10 300	- Lagerschalen darunter zum Absatz bestimmt	t t 1000 DM	* . . .	685 9 856	733 8 281	5 5
2753 10 400	- für Motoren und Antriebselemente darunter zum Absatz bestimmt	t t 1000 DM	* 84 248 50 053 674 307	104 777 57 324 724 716	113 992 63 887 812 164	68 60
2753 10 500	- für sonstige Maschinenbauerzeugnisse darunter zum Absatz bestimmt	t t 1000 DM	* 35 776 26 981 425 052	22 714 381 017	26 427 24 004 415 714	102 96
2753 10 900	- für sonstige Verwendungszwecke darunter zum Absatz bestimmt	t t 1000 DM	* 112 880 91 363 1 165 732	103 068 83 049 1 091 711	. . 1 191 596	184 168
2754 10 100	Teile aus Buntmetallguß - für Straßenfahrzeuge darunter zum Absatz bestimmt	t t 1000 DM	* 19 940 15 196 129 744	19 822 14 193 139 256	20 261 14 823 152 801	24 20
2754 10 200	- Wellen darunter zum Absatz bestimmt	t t 1000 DM	* . . .	. . .	. . .	2 2
2754 10 300	- Lagerschalen darunter zum Absatz bestimmt	t t 1000 DM	* . . .	. . .	594 8 713	10 9
2754 10 400	- für Motoren und Antriebselemente darunter zum Absatz bestimmt	t t 1000 DM	* 980 980 12 252	751 751 9 682	503 503 7 910	14 14
2754 10 500	- für sonstige Maschinenbauerzeugnisse darunter zum Absatz bestimmt	t t 1000 DM	* 45 069 4 816 82 648	37 553 4 613 78 021	46 965 4 292 73 183	65 40
2754 10 900	- für sonstige Verwendungszwecke darunter zum Absatz bestimmt	t t 1000 DM	* 47 982 578 492	44 802 544 535	46 431 602 218	114 102
Metallerzeugnisse						
Vorgefertigte Gebäude aus Stahl und Aluminium						
2811 10 303	- Vorgefertigte Gebäude aus Stahl - - Hallen ohne Einbauten	m2 t 1000 DM	3 365 018 222 835 826 768	3 127 554 217 715 823 185	3 655 053 246 466 850 367	153
2811 10 305	- - Hallen mit Einbauten	m2 t 1000 DM	1 636 744 86 127 452 104	1 654 089 78 065 407 768	1 579 830 73 690 379 241	50
2811 10 307	- - Stahl-Profilblech-Garagen; Gartenhäuser u.ä. Fertigteilbauten, aus Stahlblech	m2 t 1000 DM	439 644 10 919 63 544	439 026 11 420 72 393	372 094 11 504 62 962	12
2811 10 309	- - Andere Fertigteilbauten und bewohnbare Container	m2 t 1000 DM	762 189 98 221 675 440	761 807 76 054 617 656	721 767 95 703 700 995	48
2811 10 500	- Vorgefertigte Gebäude aus Aluminium	m2 t 1000 DM	256 930 9 565 45 667	273 295 4 781 51 720	251 746 4 709 46 962	12
Brücken und Brückenelemente, aus Stahl						
2811 21 003	- Verkehrsbrücken und Teile dafür	t 1000 DM	54 432 223 058	39 973 182 094	39 835 192 090	27
2811 21 005	- Signal-, Rohr- und Kabelbrücken	t 1000 DM	1 514 3 428	522 1 104	430 1 767	6
2811 22 000	Türme und Gittermaste, aus Stahl	t 1000 DM	88 388 323 921	72 176 273 314	76 802 267 205	61

## 5 Produktion nach Güterarten - Deutschland

Melde-Nr.	Bezeichnung	Einheit	1995	1996	1997	1997 Anzahl Unternehmen
1	2	3	4	5	6	7
	Andere Konstruktionen und Konstruktionsteile, Bleche, Stäbe, Profile u.dgl., aus Stahl und Aluminium					
2811 23 130	- Stütz- oder Schalungsmaterial, aus Stahl	t				
	- Strebaubau (z.B. Grubenstempel; ohne schreitenden hydraulischen Grubenausbau) und Zubehör	1000 DM	29 433	30 975	29 438	17
2811 23 150	-- Streckenausbau (z.B. Streckenbögen) und Zubehör	t	134 393	150 530	133 854	
	-- Anderes Stütz- oder Schalungsmaterial, aus Stahl	1000 DM	187 246	152 828	155 637	19
2811 23 175	-- Tunnel- und Schachtausbaukonstruktionen	t	270 741	219 200	216 830	
	-- Schalungsgerüste und -material	1000 DM	.	.	.	4
2811 23 177	-- - Schalungsgerüste und -material	t	157 649	127 179	123 843	43
	-- Konstruktionen für den Wasserbau, aus Stahl	1000 DM	726 075	585 973	566 581	
2811 23 300	- Isolierbauelemente, Verbundplatten aus zwei Profilblechen und einer isolierenden Mittellage, aus Stahlblech	t	15 920	14 726	13 101	33
	- Rolläden und andere Konstruktionen und Konstruktionsteile, ausschließlich oder hauptsächlich aus Stahlblech	1000 DM	213 715	152 055	185 231	
2811 23 400	- Rolläden und andere Konstruktionen und Konstruktionsteile, ausschließlich oder hauptsächlich aus Stahlblech	t	216 100	212 103	274 748	71
	-- Rolläden	1000 DM	890 556	819 339	877 023	
2811 23 503	- - Rolläden	t	.	.	1 229	4
	- - Andere Konstruktionen und Konstruktionsteile, ausschließlich oder hauptsächlich aus Stahlblech	1000 DM	.	.	14 144	
2811 23 509	- - Andere Konstruktionen und zu Konstruktionszwecken vorgearbeitete Stäbe, Profile u.dgl., aus Stahl	t	586 367	589 477	639 030	326
	- - Skelettkonstruktionen	1000 DM	2 229 454	2 200 322	2 365 345	
2811 23 601	- - Stütz- und Trägerkonstruktionen	t	580 582	552 660	623 159	343
	- - Ortsfeste Gerüstkonstruktionen	1000 DM	2 065 642	1 976 536	2 123 011	
2811 23 602	- - Dachstühle und Teile dafür	t	388 073	375 971	433 164	362
	- - Glasdachkonstruktionen	1000 DM	1 482 903	1 457 627	1 641 990	
2811 23 603	- - Stahlschutzplanken	t	149 796	134 382	114 283	66
	- - Scheren- und Rollgitter	1000 DM	859 527	694 806	576 287	
2811 23 604	- - Regale (ohne Fachbodenregale und Systemprofile)	t	26 008	25 476	37 204	49
	- - Abdeckungen, Roste u.a. Konstruktionen und zu Konstruktionszwecken vorgearbeitete Stäbe, Profile u.dgl., aus Stahl	1000 DM	131 913	127 957	131 050	
2811 23 605	- - Konstruktionen und Konstruktionsteile sowie zu Konstruktionszwecken vorgearbeitete Bleche, Profile u.dgl., aus Aluminium (z.B. vorgefertigte Fassadenelemente; ohne Tore, Türen, Fenster usw.)	t	53 767	49 954	52 623	79
	- - Bauelemente (ohne Tore, Türen, Fenster)	1000 DM	348 547	307 152	307 372	
2811 23 606	- - Skelettkonstruktionen	t	188 954	151 384	171 730	11
	- - Rollgitter	1000 DM	208 961	165 333	183 630	
2811 23 607	- - Regale (ohne Fachbodenregale und Systemprofile)	t	1 125	1 172	4 393	11
	- - Abdeckungen, Roste u.a. Konstruktionen und zu Konstruktionszwecken vorgearbeitete Stäbe, Profile u.dgl., aus Stahl	1000 DM	15 907	14 538	19 570	
2811 23 608	- - Konstruktionen und Konstruktionsteile sowie zu Konstruktionszwecken vorgearbeitete Bleche, Profile u.dgl., aus Aluminium (z.B. vorgefertigte Fassadenelemente; ohne Tore, Türen, Fenster usw.)	t	139 338	141 004	145 122	61
	- - Bauelemente (ohne Tore, Türen, Fenster)	1000 DM	419 221	414 546	417 568	
2811 23 609	- - Skelettkonstruktionen	t	634 394	353 764	407 964	476
	- - Bauelemente (ohne Tore, Türen, Fenster)	1000 DM	1 561 872	1 639 452	1 913 931	
2811 23 701	- - Rolläden	t	20 471	21 311	27 028	71
	- - Scheren- und Rollgitter	1000 DM	167 171	182 314	262 333	
2811 23 703	- - Rolläden	t	112 904	107 509	114 302	233
	- - Scheren- und Rollgitter	1000 DM	1 944 650	2 007 440	2 121 340	
2811 23 705	- - Rolläden	t	15 590	14 837	17 986	55
	- - Scheren- und Rollgitter	1000 DM	270 906	252 905	297 288	
2811 23 707	- - Rolläden	t	1 118	1 386	3 354	13
	- - Scheren- und Rollgitter	1000 DM	15 821	15 554	29 599	



## 5 Produktion nach Güterarten - Deutschland

Melde-Nr.	Bezeichnung	Einheit	1995	1996	1997	1997 Anzahl Unternehmen
1	2	3	4	5	6	7
2811 23 709	- - Andere Konstruktionen und Konstruktionsteile sowie zu Konstruktionszwecken vorgearbeitete Bleche, Profile u.dgl., aus Aluminium	t	63 083	62 311	74 780	262
		1000 DM	1 034 980	1 037 523	1 227 710	
2811 90 000	Installation von selbstproduzierten Metallkonstruktionen	1000 DM	1 936 319	1 399 013	1 166 612	400
	Tore, Türen, Fenster, deren Rahmen und Verkleidungen, Tor- und Türschwellen, aus Stahl und Aluminium					
	- aus Stahl					
	- - Tore, Türen und Tor- und Türschwellen, deren Rahmen und Verkleidungen					
2812 10 331	- - - Garagentore	St	903 643	838 237	927 717	59
		1000 DM	557 941	570 904	634 352	
2812 10 332	- - - Rolltore	St	.	20 823	16 356	45
		1000 DM	95 722	107 790	102 681	
2812 10 333	- - - Andere Stahltore	St	.	103 687	101 486	90
		1000 DM	320 399	315 951	312 244	
2812 10 334	- - - Feuerschutztüren	St	906 786	926 843	1 023 712	124
		1000 DM	349 705	421 228	442 725	
2812 10 337	- - - Stahltürzargen	St	2 935 599	2 687 526	2 438 189	25
		1000 DM	195 099	170 431	146 359	
2812 10 339	- - - Andere Türen, Tor- und Türschwellen, deren Rahmen und Verkleidungen	St	858 883	822 568	678 299	249
		1000 DM	625 627	571 653	568 283	
2812 10 350	- - Fenster ohne Verglasung, deren Rahmen und Verkleidungen	St	45 978	6 401	5 858	19
		1000 DM	20 226	18 618	21 325	
2812 10 370	- - Fenster mit Verglasung, deren Rahmen und Verkleidungen	St	406 689	302 630	259 097	65
		1000 DM	104 838	109 210	118 424	
	- aus Aluminium					
	- - Tore, Türen und Tor- und Türschwellen, deren Rahmen und Verkleidungen					
2812 10 533	- - - Rolltore	St	27 861	29 364	39 392	86
		1000 DM	100 664	111 773	151 534	
2812 10 539	- - - Andere Tore, Türen und Tor- und Türschwellen, deren Rahmen und Verkleidungen	St	340 144	343 131	378 227	400
		1000 DM	955 648	933 047	1 033 969	
	- - Fenster deren Rahmen und Verkleidungen					
2812 10 550	- - - ohne Verglasung	St	1 486 998	1 323 093	1 386 729	138
		1000 DM	623 964	548 090	488 343	
2812 10 570	- - - mit Verglasung	St	906 757	857 252	956 738	425
		1000 DM	1 452 106	1 527 936	1 584 315	
	Tanks, Sammelbehälter, Fässer, Bottiche u.ä. Behälter, aus Eisen oder Stahl sowie aus Aluminium, mit einem Fassungsvermögen von mehr als 300 l (ohne solche für verdichtete oder verflüssigte Gase)					
2821 11 100	- für gasförmige Stoffe, aus Eisen oder Stahl (ohne solche für verdichtete oder verflüssigte Gase)	t	15 930	13 526	17 066	32
		1000 DM	85 612	76 026	104 122	
	- für flüssige Stoffe, mit Innenauskleidung oder Wärmeschutzverkleidung, aus Eisen oder Stahl					
2821 11 203	- - Heizungsboiler	t	12 470	6 760	4 369	9
		1000 DM	73 522	54 191	55 209	
2821 11 209	- - Andere Behälter für flüssige Stoffe, mit Innenauskleidung oder Wärmeschutzverkleidung, aus Eisen oder Stahl	t	5 737	12 329	14 510	21
		1000 DM	34 643	51 679	77 398	
	- Andere Behälter für flüssige Stoffe, aus Eisen oder Stahl					
2821 11 303	- - Druckwasserkessel	t	.	11 728	10 756	27
		1000 DM	98 265	83 795	87 664	
2821 11 309	- - Andere Behälter für flüssige Stoffe	t	87 697	86 740	86 554	102
		1000 DM	498 365	533 082	555 640	
	- für feste Stoffe, aus Eisen oder Stahl					
2821 11 503	- - Müllgroßbehälter	t	26 472	19 030	21 407	13
		1000 DM	94 789	79 578	89 913	
2821 11 509	- - Andere Behälter für feste Stoffe	t	105 242	105 859	111 650	102
		1000 DM	513 961	532 956	532 819	
2821 11 700	- für Stoffe aller Art, aus Aluminium	t	4 512	4 993	5 633	11
		1000 DM	71 639	90 219	105 553	

## 5 Produktion nach Güterarten - Deutschland

Melde-Nr.	Bezeichnung	Einheit	1995	1996	1997	1997 Anzahl Unternehmen
1	2	3	4	5	6	7
2821 12 300	Behälter für verdichtete oder verflüssigte Gase, aus Eisen oder Stahl sowie aus Aluminium - aus Eisen oder Stahl	t 1000 DM	91 752 470 379	80 688 391 319	84 109 412 564	44
2821 12 500	- aus Aluminium	t 1000 DM	.	.	.	3
2821 90 000	Reparatur und Instandhaltung von Tanks, Sammelbehältern u.ä. Behältern	1000 DM	462 891	444 127	447 491	59
2822 11 300	Heizkörper für Zentralheizungen und Teile dafür - aus Gußeisen	t 1000 DM	.	.	.	.
2822 11 500	- aus anderem Material	t 1000 DM	287 780 1 407 285	.	.	34
2822 12 030	Zentralheizungskessel (ohne Dampfkessel) - mit Gasbeheizung	St 1000 DM	239 648 561 150	223 221 500 632	222 160 453 403	15
2822 12 050	- mit Ölbeheizung	St 1000 DM	370 508 803 862	453 897 973 384	443 584 1 000 579	15
2822 12 070	- mit anderer Beheizung	St 1000 DM	177 303 501 242	133 916 425 683	87 664 340 581	18
2822 13 000	Teile für Zentralheizungskessel	1000 DM	242 181	211 549	228 318	17
2822 90 000	Reparatur und Instandhaltung von Zentralheizungskesseln	1000 DM	91 865	105 363	121 400	16
2830 11 100	Dampfkessel (Dampferzeuger) für die Heißwasser- und Niederdruckdampferzeugung; Kessel zum Erzeugen von Überhitztem Wasser - Wasserrohrkessel mit einer Dampfleistung von mehr als 45t/h	St 1000 DM	.	.	.	6
2830 11 300	- Wasserrohrkessel mit einer Dampfleistung von 45t/h oder weniger	St 1000 DM	.	.	.	13
2830 11 500	- Flammrohrkessel, Rauchrohrkessel u.ä. Dampfkessel (einschl. kombinierter Kessel (Hybridkessel))	St 1000 DM	1 228 258 008	.	517 206 275	11
2830 11 700	- Kessel zum Erzeugen von Überhitztem Wasser	St 1000 DM	67 20 963	63	20	3
2830 12 300	Hilfsapparate für Zentralheizungskessel, Dampfkessel und Kessel zum Erzeugen von Überhitztem Wasser; Kondensatoren für Dampfkraftmaschinen - Hilfsapparate für Zentralheizungskessel, Dampfkessel und Kessel zum Erzeugen von Überhitztem Wasser	t 1000 DM	47 951 511 714	35 733 487 786	32 701 438 032	29
2830 12 500	- Kondensatoren für Dampfkraftmaschinen	t 1000 DM	.	.	-	-
2830 13 300	Teile für Dampfkessel, Kessel zum Erzeugen von Überhitztem Wasser, Hilfsapparate für Kessel und Kondensatoren für Dampfkraftmaschinen - Teile für Dampfkessel und Kessel zum Erzeugen von Überhitztem Wasser	1000 DM	165 719	207 689	145 882	20
2830 13 500	- Teile für Hilfsapparate für Kessel und Kondensatoren für Dampfkraftmaschinen	1000 DM	11 341	14 178	10 381	7
2830 21 000	Kernreaktoren (EURATOM)	t 1000 DM	-	-	-	-
2830 22 000	Teile für Kernreaktoren (EURATOM)	1000 DM	7 524	11 782	13 941	5
2830 91 000	Installation von Dampfkesseln (ohne Zentralheizungskessel) einschl. Verlegen von Rohrleitungen in Industrieanlagen	1000 DM	4 477 829	5 203 374	4 276 894	241
2830 92 000	Reparatur und Instandhaltung von Dampfkesseln (ohne Zentralheizungskessel)	1000 DM	899 436	982 765	1 068 980	86

## 5 Produktion nach Güterarten - Deutschland

Melde-Nr.	Bezeichnung	Einheit	1995	1996	1997	1997 Anzahl Unternehmen
1	2	3	4	5	6	7
	Freiformschmiedestücke, Kaltfließpreßteile, aus Stahl und NE-Metall					
2840 11 330	- Freiformschmiedestücke aus Stahl oder NE-Metall	t	35 210	36 474	38 798	11
	- - Wellen aus Stahl	1000 DM	212 714	223 789	246 389	
2840 11 353	- - - Andere Freiformschmiedestücke aus Stahl	t	40 185	37 564	46 196	11
	- - - Geschmiedete und gewalzte Ringe bis 125 kg Rohgewicht	1000 DM	139 031	129 583	152 919	
2840 11 355	- - - Andere Freiformschmiedestücke bis 125 kg Rohgewicht	t	8 870	9 297	5 392	12
	- - - Geschmiedete und gewalzte Ringe über 125 kg Rohgewicht	1000 DM	36 304	37 268	26 306	
2840 11 357	- - - Andere Freiformschmiedestücke über 125 kg Rohgewicht	t	61 220	53 940	65 438	14
	- - - Geschmiedete und gewalzte Ringe über 125 kg Rohgewicht	1000 DM	170 860	158 284	182 156	
2840 11 359	- - - Andere Freiformschmiedestücke über 125 kg Rohgewicht	t	163 132	137 841	140 519	20
	- - - Geschmiedete und gewalzte Ringe über 125 kg Rohgewicht	1000 DM	602 781	604 933	625 403	
2840 11 370	- - Freiformschmiedestücke aus NE-Metall	t	.	.	.	3
	- Kaltfließpreßteile aus Stahl und NE-Metall	1000 DM	.	.	.	
2840 11 510	- - aus Stahl	t	38 636	35 175	37 945	14
	- - - für Straßenfahrzeuge	1000 DM	244 458	226 790	253 634	
2840 11 520	- - - Wellen	t	.	.	.	1
	- - - für Motoren und Antriebs- elemente	1000 DM	.	.	.	
2840 11 530	- - - für sonstige Maschinen- bauerzeugnisse	t	1 453	1 597	1 938	3
	- - - für elektrotechnische Erzeugnisse	1000 DM	16 859	19 990	22 715	
2840 11 540	- - - für sonstige Maschinen- bauerzeugnisse	t	2 876	3 322	3 466	6
	- - - für elektrotechnische Erzeugnisse	1000 DM	27 600	30 272	32 316	
2840 11 560	- - - für sonstige Verwendungs- zwecke	t	2 146	2 034	2 003	5
	- - - aus NE-Metall	1000 DM	25 359	24 055	23 901	
2840 11 570	- - - für sonstige Verwendungs- zwecke	t	22 213	20 792	26 306	19
	- - - aus NE-Metall	1000 DM	95 971	109 225	134 266	
2840 11 580	- - aus NE-Metall	t	4 274	4 618	4 931	9
	- - - für Straßenfahrzeuge	1000 DM	74 104	72 616	78 420	
	Gesenkschmiedeteile aus Stahl und NE-Metall					
2840 12 100	- aus Stahl	t	409 102	378 999	432 355	58
	- - für Straßenfahrzeuge	1000 DM	1 602 704	1 494 856	1 608 424	
2840 12 230	- - Wellen und Teile aus Stahl für Wälzlager	t	14 243	15 624	19 333	3
	- - - Wellen	1000 DM	50 997	55 116	65 169	
2840 12 250	- - - Teile für Wälzlager	t	-	-	-	-
	- - - für Motoren und Antriebs- elemente	1000 DM	-	-	-	
2840 12 300	- - für Maschinen, Apparate und Geräte für die Land- und Forstwirtschaft oder den Gartenbau	t	87 985	87 164	99 683	9
	- - - für Hebezeuge und Förder- mittel	1000 DM	347 467	344 880	400 733	
2840 12 400	- - für Bau- und Baustoffmaschinen	t	17 928	14 980	16 078	27
	- - - für sonstige Maschinenbauerzeugnisse	1000 DM	79 319	65 971	64 334	
2840 12 500	- - für Bau- und Baustoffmaschinen	t	30 289	24 427	22 329	21
	- - - für sonstige Maschinenbauerzeugnisse	1000 DM	114 250	101 709	104 353	
2840 12 600	- - für sonstige Verwendungszwecke	t	46 611	38 758	38 301	17
	- - - aus NE-Metall	1000 DM	180 986	152 462	144 552	
2840 12 700	- - für sonstige Verwendungszwecke	t	43 822	39 844	39 378	33
	- - - aus NE-Metall	1000 DM	206 949	187 963	190 586	
2840 12 800	- - für sonstige Verwendungszwecke	t	108 300	100 521	100 190	50
	- - - aus NE-Metall	1000 DM	497 990	473 190	473 708	
2840 12 900	- aus NE-Metall	t	26 189	25 104	28 387	13
	- - für Straßenfahrzeuge	1000 DM	393 799	407 485	426 417	
	Preß-, Zieh- oder Stanzteile, aus Stahl und NE-Metall					
2840 13 100	- aus Stahl	t	664 815	655 464	769 063	206
	- - für Straßenfahrzeuge	1000 DM	3 364 582	3 493 600	3 852 326	
2840 13 200	- - für Motoren und Antriebsselemente	t	31 551	59 635	45 302	32
	- - - für sonstige Maschinenbauerzeugnisse	1000 DM	190 502	200 496	266 739	
2840 13 300	- - für elektrotechnische Erzeugnisse	t	48 584	49 763	50 413	103
	- - - für sonstige Verwendungszwecke	1000 DM	290 960	288 525	312 207	
2840 13 400	- - für sonstige Verwendungszwecke	t	61 887	64 335	78 561	106
	- - - aus NE-Metall	1000 DM	705 776	734 585	870 038	
2840 13 500	- - für sonstige Verwendungszwecke	t	393 439	432 550	428 490	342
	- - - aus NE-Metall	1000 DM	2 432 597	2 371 891	2 632 431	

## 5 Produktion nach Güterarten - Deutschland

Melde-Nr.	Bezeichnung	Einheit	1995	1996	1997	1997 Anzahl Unternehmen
1	2	3	4	5	6	7
2840 13 700	- aus NE-Metall	t	43 962	33 398	40 196	81
	Pulvermetallurgische Erzeugnisse	1000 DM	588 949	501 507	499 380	
	aus Stahlpulver und NE-Metallpulver					
2840 20 100	- aus Stahlpulver	t	13 968	12 819	14 585	9
	- - für Straßenfahrzeuge	1000 DM	261 845	242 563	283 677	
2840 20 200	- - Gleitlager und Lagerschalen	t	.	.	.	1
2840 20 300	- - für Motoren und Antriebs- elemente	1000 DM	.	.	.	
2840 20 400	- - für sonstige Maschinen- bauerzeugnisse	t	1 132	784	1 090	6
		1000 DM	24 451	17 393	21 231	
2840 20 500	- - für elektrotechnische Erzeugnisse	t	3 406	1 034	794	5
		1000 DM	31 943	21 668	24 565	
2840 20 700	- - für sonstige Verwendungszwecke	t	3 575	5 624	6 140	10
		1000 DM	77 824	129 407	142 657	
2840 20 800	- aus NE-Metallpulver	t	1 193	831	1 011	9
		1000 DM	100 564	92 096	115 413	
2851 11 300	Metallische Überzüge	1000 DM	651 714	611 229	649 240	96
	- durch Aufschmelzen					
2851 11 500	- durch Warmspritzen	1000 DM	92 240	102 995	108 287	16
2851 11 700	- Zinküberzug durch Elektrolyse und chemische Verfahren	1000 DM	637 216	623 014	747 473	129
2851 11 900	- Andere metallische Überzüge (Nickel, Kupfer, Chrom usw.) durch Elektrolyse und chemische Verfahren	1000 DM	732 663	746 157	866 818	146
2851 12 300	Nichtmetallische Überzüge (Phosphatierung usw.)	1000 DM	84 235	95 248	116 232	32
	- Plastifizieren					
2851 12 500	- Andere Überzüge (Phosphatierung usw.)	1000 DM	98 710	114 331	147 922	50
2851 21 000	Wärmebehandlung von Metallen (ohne metallische Überzüge)	1000 DM	454 440	485 451	556 230	90
2851 22 300	Andere Veredlung von Metalloberflächen	1000 DM	529 146	535 392	609 809	109
	- Lackierung, Glasur					
2851 22 500	- Anodische Oxidation (Eloxieren)	1000 DM	603 977	579 251	654 069	76
2851 22 700	- Hochvakuumverdampfung (CVD/PVD)	1000 DM	245 371	215 875	247 888	14
2851 22 900	- Andere Veredlung von Metalloberflächen, a.n.g.	1000 DM	763 904	762 876	902 489	124
2852 10 310	Mechanik, a.n.g.	kg	32 487 746	29 184 188	35 503 692	81
	- Drehteile aus Metall für Armaturen, sonstige Maschinenbauerzeugnisse, Straßen-, Luft- und Raumfahrzeuge	1000 DM	383 526	348 744	488 960	
2852 10 330	- - für sonstige Maschinenbauerzeugnisse	kg	30 974 027	34 995 336	41 501 148	159
		1000 DM	294 771	328 821	439 409	
2852 10 350	- - für Straßenfahrzeuge	kg	66 952 675	66 606 512	75 708 977	115
		1000 DM	924 225	925 581	1 031 027	
2852 10 370	- - für Luft- und Raumfahrzeuge	kg	654 958	282 728	337 235	15
		1000 DM	10 163	12 092	15 615	
2852 10 530	- Drehteile aus Metall für elektrotechnische, feinmechanische und optische Erzeugnisse	kg	6 708 546	6 070 417	7 250 840	60
		1000 DM	165 644	165 970	225 970	
2852 10 550	- - für feinmechanische und optische Erzeugnisse	t	4 039	3 525	3 594	54
		1000 DM	124 081	115 884	122 749	
2852 10 700	- Drehteile aus Metall für sonstige Erzeugnisse	t	42 923	48 659	57 157	230
		1000 DM	671 187	757 481	909 242	
2861 11 130	Messer (ohne solche für Maschinen); Griffe und Klingen für Messer; Scheren und Scherenblätter - Tischmesser mit feststehender Klinge	1000 St	4 348	3 804	3 912	7
	- - mit Griffen aus nichtrostendem Stahl	1000 DM	22 922	21 039	19 174	

## 5 Produktion nach Güterarten - Deutschland

Melde-Nr.	Bezeichnung	Einheit	1995	1996	1997	1997 Anzahl Unternehmen
1	2	3	4	5	6	7
2861 11 190	- - Andere Tischmesser	1000 St	420	420	322	3
	- - Andere Messer mit feststehender Klinge	1000 DM	13 342	13 636	11 073	
2861 11 203	- - geschmiedet, aus Edelstahl	1000 St	4 532	3 300	3 651	8
		1000 DM	91 685	86 655	106 486	
2861 11 205	- - gestanzt, aus Edelstahl	1000 St	11 944	11 783	11 372	11
		1000 DM	71 542	76 359	77 776	
2861 11 209	- - Andere Messer	1000 St	19 887	18 544	19 729	4
		1000 DM	20 648	22 196	22 680	
2861 11 300	- Messer mit nicht feststehender Klinge (einschl. Klappmessern für den Gartenbau)	1000 St	1 533	1 664	1 480	4
		1000 DM	20 327	21 668	22 272	
2861 11 500	- Griffe, aus unedlen Metallen und Klingen für Messer (einschl. technischer Klingen)	1000 St	.	92 189	101 032	6
		1000 DM	51 611	61 077	53 527	
2861 11 703	- Scheren und Scherenblätter	1000 St	2 075	2 101	2 448	11
	- - geschmiedet, aus Stahl	1000 DM	34 641	32 738	36 842	
2861 11 705	- - geschmiedet, aus Edelstahl	1000 St	4 462	4 017	4 072	5
		1000 DM	40 163	36 000	36 404	
2861 11 709	- - Andere Scheren und Scherenblätter	1000 St	10 084	7 797	10 581	7
		1000 DM	25 056	30 320	25 109	
	Rasierapparate, Rasiermesser, Rasierklingen und andere Teile für Rasierapparate und -messer					
	- Rasierapparate (ohne elektrische) und Rasiermesser					
2861 12 330	- - Rasierapparate mit nicht austauschbaren Klingen (Einwegrasierer)	1000 St	.	.	.	1
		1000 DM	.	.	.	
2861 12 390	- - Andere Rasierapparate und Rasiermesser	1000 St	.	.	.	4
		1000 DM	.	.	.	
2861 12 500	- Rasierklingen (einschl. Rasierklingenrohlingen im Band)	1000 St	2 120 308	2 411 304	2 298 837	4
		1000 DM	582 749	631 356	587 819	
2861 12 900	- Andere Teile für Rasiermesser und -apparate (ohne solche für elektrische)	1000 DM	.	-	-	-
	Andere Schneidwaren; Instrumente und Zusammenstellungen für die Hand- und Fußpflege					
	- Papier-, Radiermesser, Brieföffner, Bleistiftspitzer und Klingen dafür					
2861 13 330	- - Papier-, Radiermesser, Brieföffner	St	-	-	-	-
		1000 DM	-	-	-	
2861 13 350	- - Bleistiftspitzer und Klingen dafür	St	.	.	.	4
		1000 DM	30 526	33 929	39 662	
2861 13 500	- Instrumente und Zusammenstellungen, für die Hand- oder Fußpflege (einschl. Nagelfeilen)	St	26 882 571	31 430 837	30 829 099	10
		1000 DM	25 280	26 191	27 555	
2861 13 700	- Andere Schneidwaren (z.B. Haarschneide- und -scherapparate; Spalt-, Hack-, Wiegemesser für Metzger oder Küchengebrauch)	St	364 668	298 669	324 096	7
		1000 DM	10 660	9 564	9 243	
	Löffel, Gabeln, Schöpfkellen, Schaumlöffel, Tortenheber, Fischmesser, Buttermesser, Zuckerzangen u.ä. Erzeugnisse					
2861 14 300	- aus nichtrostendem Stahl	St	26 533 914	21 902 506	20 904 665	16
		1000 DM	119 255	102 223	88 874	
2861 14 500	- aus anderem unedlen Metall	St	.	.	.	1
		1000 DM	.	.	.	
	- aus verschiedenen Basismetallen, versilbert, vergoldet oder platinisiert					
2861 14 703	- - Zusammenstellungen, die mindestens einen versilberten, vergoldeten oder platinisierten Bestandteil enthalten	St	435 480	.	.	2
		1000 DM	12 163	.	.	
2861 14 707	- - Löffel, Gabeln, Tortenheber u.ä. Erzeugnisse	St	1 306 823	1 027 981	890 547	5
		1000 DM	24 828	19 640	15 591	
	Handwerkzeuge für die Landwirtschaft, den Gartenbau oder die Forstwirtschaft					
2862 10 100	- Spaten und Schaufeln	kg	3 433 847	3 146 304	3 354 144	5
		1000 DM	28 947	26 979	27 272	
2862 10 200	- Gabeln	kg	1 667 330	1 433 043	1 108 350	3
		1000 DM	20 885	18 209	15 715	

## 5 Produktion nach Güterarten - Deutschland

Melde-Nr.	Bezeichnung	Einheit	1995	1996	1997	1997 Anzahl Unternehmen
1	2	3	4	5	6	7
2862 10 300	- Spitzhacken, Hacken aller Art, Rechen und Schaber	kg 1000 DM	2 237 192 26 974	1 932 006 22 976	1 579 663 19 943	7
2862 10 400	- Äxte, Beile, Häpen u.ä. Werkzeuge zum Hauen oder Spalten	kg 1000 DM	5 432 081 13 434	8 458	4 840 994 8 623	4
2862 10 500	- Garten-, Rosenscheren u.ä. mit einer Hand zu betätigende Scheren (einschl. Geflügelscheren)	kg 1000 DM	44 953	2 002 203 51 652	2 151 609 51 658	6
2862 10 600	- Heckenscheren, Baumscheren u.ä. mit zwei Händen zu betätigende Scheren	kg 1000 DM	1 155 490 43 022	1 305 835 45 483	1 344 021 49 481	4
2862 10 700	- Andere Handwerkzeuge für die Landwirtschaft, den Gartenbau oder die Forstwirtschaft	kg 1000 DM	3 444 545 39 991	3 509 892 54 654	3 052 696 42 882	9
	Handsägen; Sägeblätter aller Art (einschl. Frässsägeblätter und nicht gezahnter Sägeblätter)					
	- Handsägen					
2862 20 103	- - für die Metallbearbeitung	kg 1000 DM	83 085 1 566	165 325 3 586	220 922 4 527	3
2862 20 105	- - für die Bearbeitung anderer Stoffe	kg 1000 DM	5 409 346 57 326	5 027 258 53 859	5 404 203 58 308	12
	- Bandsägeblätter					
2862 20 230	- - für die Metallbearbeitung	kg 1000 DM	3 557 504 132 224	3 835 252 141 122	4 448 462 172 312	4
2862 20 250	- - für die Bearbeitung anderer Stoffe	kg 1000 DM	521 352 10 536	520 097 10 863	513 200 10 776	4
	- Kreissägeblätter (einschl. Frässsägeblätter) mit arbeitendem Teil aus Stahl					
2862 20 310	- - Segmentsägeblätter	kg 1000 DM	547 267 10 493	.	.	2
2862 20 330	- - Andere Kreissägeblätter für die Metallbearbeitung, mit einem Durchmesser von 315 mm oder weniger	kg 1000 DM	655 074 32 818	634 178 31 302	611 120 30 615	8
2862 20 350	- - Andere Kreissägeblätter für die Metallbearbeitung, mit einem Durchmesser von mehr als 315 mm	kg 1000 DM	1 190 329 11 775	1 287 459 12 453	.	2
2862 20 370	- - Andere Kreissägeblätter für die Bearbeitung anderer Stoffe	kg 1000 DM	2 430 996 41 697	2 014 453	1 959 671 32 178	10
	- Kreissägeblätter (einschl. Frässsägeblättern) mit arbeitendem Teil aus anderen Stoffen					
2862 20 533	- - mit arbeitendem Teil aus gesinterten Hartmetallen, für die Metallbearbeitung	kg 1000 DM	437 101 14 708	492 827 16 351	406 530 11 492	5
2862 20 535	- - mit arbeitendem Teil aus gesinterten Hartmetallen, für die Bearbeitung anderer Stoffe	kg 1000 DM	.	.	.	1
2862 20 538	- - mit arbeitendem Teil aus Diamant oder agglomerierten Diamanten	kg 1000 DM	210 991 58 815	232 686 107 331	211 462 87 302	8
	- - Andere Kreissägeblätter mit arbeitendem Teil aus anderen Stoffen					
2862 20 555	- - mit arbeitendem Teil aus gesinterten Hartmetallen	kg 1000 DM	1 128 789 54 302	1 050 480 54 954	1 080 517 56 132	9
2862 20 557	- - mit arbeitendem Teil aus Diamant oder agglomerierten Diamanten	kg 1000 DM	171 632 37 397	54 501 19 980	49 765 20 861	6
	- Sägeketten, Langsägeblätter, andere Sägeblätter					
2862 20 910	- - Sägeketten	kg 1000 DM	-	-	-	-
	- - Langsägeblätter für die Metallbearbeitung					
2862 20 933	- - mit arbeitendem Teil aus Stahl	kg 1000 DM	320 006 19 360	295 177 18 772	314 315 23 756	6
2862 20 935	- - mit arbeitendem Teil aus gesinterten Hartmetallen	kg 1000 DM	.	.	.	1
2862 20 937	- - mit arbeitendem Teil aus Diamant oder agglomerierten Diamanten	kg 1000 DM	1 267	3 861	1 654	3

## 5 Produktion nach Güterarten - Deutschland

Melde-Nr.	Bezeichnung	Einheit	1995	1996	1997	1997 Anzahl Unternehmen
1	2	3	4	5	6	7
2862 20 951	- - Andere Sägeblätter mit arbeitendem Teil aus Stahl, für die Metallbearbeitung sowie mit arbeitendem Teil aus anderen Stoffen für die Bearbeitung aller Stoffe	kg	.	.	.	3
	- - mit arbeitendem Teil aus Stahl, für die Metallbearbeitung	1000 DM	.	.	.	
2862 20 953	- - mit arbeitendem Teil aus gesinterten Hartmetallen, für die Metallbearbeitung	kg	407 075	495 170	419 061	4
		1000 DM	9 927	11 806	9 862	
2862 20 955	- - mit arbeitendem Teil aus gesinterten Hartmetallen, für die Bearbeitung anderer Stoffe	kg	195 791	195 347	171 056	4
		1000 DM	12 845	12 591	11 797	
2862 20 957	- - mit arbeitendem Teil aus Diamant oder agglomerierten Diamanten	kg	252 527	220 068	.	7
		1000 DM	33 089	33 595	34 786	
2862 20 990	- - Andere Sägeblätter mit arbeitendem Teil aus Stahl, für die Bearbeitung anderer Stoffe	kg	425 200	497 217	444 478	6
		1000 DM	20 128	19 863	19 883	
	Andere Handwerkzeuge					
	- Feilen, Raspeln, Pinzetten, Kneifzangen, andere Zangen u.ä. Handwerkzeuge	kg	.	.	.	4
2862 30 130	- - Feilen, Raspeln u.ä. Werkzeuge	1000 DM	.	.	.	
2862 30 150	- - Pinzetten	kg	-	-	-	-
		1000 DM	-	-	-	
2862 30 170	- - Kneifzangen und andere Zangen (auch zum Schneiden) u.ä. Werkzeuge (ohne Lochzangen)	kg	8 937 638	8 767 952	10 891 674	26
		1000 DM	207 191	208 879	255 634	
2862 30 230	- - Scheren zum Schneiden von Metallen u.ä. Werkzeuge	kg	1 749 816	1 723 401	1 760 186	6
		1000 DM	24 479	21 754	21 204	
2862 30 250	- - Rohr-, Bolzenschneider, Lochisen, Lochzangen u.ä. Werkzeuge	kg	550 986	517 158	887 463	4
		1000 DM	12 030	12 413	36 275	
	- Von Hand zu betätigende Schrauben- und Spannschlüssel, Steckschlüsseleinsätze					
	- - Schrauben- und Spannschlüssel,					
2862 30 330	- - mit nicht verstellbarer Spannweite	kg	11 045 413	11 041 896	11 509 386	16
		1000 DM	190 441	188 939	191 654	
2862 30 350	- - mit verstellbarer Spannweite	kg	1 757 458	1 410 951	1 394 646	5
		1000 DM	33 592	26 795	26 398	
2862 30 370	- - Steckschlüsseleinsätze, auswechselbar (auch mit Halter, Verbindungs- und Antriebsteilen)	kg	8 410 104	8 109 387	8 805 455	15
		1000 DM	192 607	197 248	199 225	
	- Bohrwerkzeuge, Gewindeschneid- und Gewindebohrwerkzeuge; Hämmer und Fäustel; Hobel, Stechbeitel u.ä. Schneidwerkzeuge, für die Holzbearbeitung					
2862 30 530	- - Bohrwerkzeuge, Gewindeschneid- und Gewindebohrwerkzeuge	kg	1 049 430	828 799	901 714	16
		1000 DM	41 491	37 663	37 130	
2862 30 550	- - Hämmer und Fäustel	kg	1 826 772	1 673 080	1 728 548	9
		1000 DM	23 578	21 898	22 634	
2862 30 570	- - Hobel, Stech-, Hohlbeitel u.ä. Schneidwerkzeuge, für die Holzbearbeitung	kg	255 900	205 755	206 305	3
		1000 DM	10 994	10 835	.	
	- Schraubenzieher, Haushaltswerkzeuge					
2862 30 630	- - Schraubenzieher (Schraubendreher)	kg	7 010 176	6 576 245	6 921 347	18
		1000 DM	211 069	196 758	160 039	
2862 30 650	- - Haushaltswerkzeuge	kg	6 504 146	5 624 283	6 036 675	14
		1000 DM	66 453	65 578	74 156	
	- Werkzeuge für Maurer, Former, Gießer u.ä.; Werkzeuge zum Nieten, Befestigen von Bolzen, Dübeln; Glasschneider, Aufreiber, Nietzieher u.ä. Handwerkzeuge, a.n.g.					
2862 30 730	- - Werkzeuge für Maurer, Former und Gießer, Zementarbeiter, Gipser und Maler	kg	3 798 316	3 421 168	4 037 233	16
		1000 DM	63 442	56 460	62 546	

## 5 Produktion nach Güterarten - Deutschland

Melde-Nr.	Bezeichnung	Einheit	1995	1996	1997	1997 Anzahl Unternehmen
1	2	3	4	5	6	7
2862 30 750	-- Mit Patronen betriebene Werkzeuge zum Nieten, Befestigen von Bolzen, Dübeln usw.	kg 1000 DM	:	:	:	1
2862 30 790	-- Glasschneider, Aufreiber, Nietzieher, Heftklammer-, Federdruckgeräte u.ä. Handwerkzeuge, a.n.g.	kg 1000 DM	5 598 777 110 200	6 032 682 109 825	6 442 933 120 569	17
	- Lötampen u.dgl.; Schraubstöcke, Schraubzwingen u.dgl.; Ambosse; tragbare Feldschmieden; Schleifapparate zum Hand- oder Fußbetrieb					
2862 30 830	-- Lötampen u.dgl.	kg 1000 DM	-	-	-	-
	-- Schraubstöcke, Schraubzwingen u.dgl.					
2862 30 853	-- Schraubstöcke, Feilkloben u.ä. Spannwerkzeuge	kg 1000 DM	5 775 408 37 882	4 093 226 30 741	4 275 415 22 806	8
2862 30 855	-- Schraubzwingen u.dgl.	kg 1000 DM	11 587 668 73 840	9 482 668 63 060	.	2
2862 30 870	-- Ambosse; tragbare Feldschmieden; Schleifapparate zum Hand- oder Fußbetrieb	kg 1000 DM	314 642 7 547	276 118 7 132	336 821 7 060	3
	Auswechselbare Werkzeuge zur Verwendung in mechanischen oder nichtmechanischen Handwerkzeugen oder in Werkzeugmaschinen					
	- Werkzeuge zum Herstellen von Innen- und Außengewinden					
2862 40 110	-- Werkzeuge zum Herstellen von Innengewinden, mit arbeitendem Teil aus gesinterten Hartmetallen, für die Metallbearbeitung	kg 1000 DM	2 800 1 502	2 207 650	2 483 704	3
2862 40 130	-- Werkzeuge zum Herstellen von Innengewinden, mit arbeitendem Teil aus anderen Stoffen, für die Metallbearbeitung	kg 1000 DM	2 092 817 250 932	1 915 836 237 937	2 036 628 249 042	17
2862 40 150	-- Werkzeuge zum Herstellen von Außengewinden, mit arbeitendem Teil aus gesinterten Hartmetallen, für die Metallbearbeitung	kg 1000 DM	:	:	:	3
	-- Werkzeuge zum Herstellen von Außengewinden, mit arbeitendem Teil aus anderen Stoffen, für die Metallbearbeitung					
2862 40 173	-- Gewindewalzwerkzeuge (z.B. Gewindewalzzrollen, -backen, -walzköpfe)	kg 1000 DM	553 274 49 947	545 453 49 292	516 008 48 298	7
2862 40 179	-- Andere Werkzeuge zum Herstellen von Außengewinden, für die Metallbearbeitung	kg 1000 DM	330 205 38 762	274 762 34 830	307 674 36 705	7
2862 40 190	-- Andere Werkzeuge zum Herstellen von Innen- und Außengewinden	1000 DM	72 990 8 468	.	88 956 8 222	3
	- Bohrwerkzeuge mit arbeitendem Teil aus Diamant oder gesinterten Hartmetallen, Mauerbohrer					
2862 40 230	-- Bohrwerkzeuge mit arbeitendem Teil aus Diamant oder agglomeriertem Diamant	kg 1000 DM	28 516 11 887	28 418 14 709	43 386 18 722	8
	- Mauerbohrer mit arbeitendem Teil aus anderen Stoffen					
2862 40 253	-- mit arbeitendem Teil aus Stahl	kg 1000 DM	-	-	-	-
2862 40 255	-- mit arbeitendem Teil aus gesinterten Hartmetallen	kg 1000 DM	6 331 926 151 338	6 168 038 144 406	6 558 320 156 163	7
2862 40 270	-- Bohrwerkzeuge mit arbeitendem Teil aus gesinterten Hartmetallen, für die Metallbearbeitung	kg 1000 DM	1 566 988 333 028	1 140 013 252 893	1 252 922 284 221	20
	- Bohrwerkzeuge für die Metallbearbeitung (ohne solche mit arbeitendem Teil aus gesinterten Hartmetallen), andere Bohrwerkzeuge					
2862 40 310	-- Bohrwerkzeuge für die Metallbearbeitung, mit arbeitendem Teil aus Schnellarbeitsstahl	kg 1000 DM	5 827 438 304 141	5 193 150 256 112	5 311 762 270 930	18



## 5 Produktion nach Güterarten - Deutschland

Melde-Nr.	Bezeichnung	Einheit	1995	1996	1997	1997 Anzahl Unternehmen
1	2	3	4	5	6	7
2862 40 330	-- Bohrwerkzeuge für die Metallbearbeitung, mit arbeitendem Teil aus anderen Stoffen	kg 1000 DM	328 043 42 433	459 430 56 170	521 875 50 531	11
2862 40 350	-- Andere Bohrwerkzeuge	kg 1000 DM	1 121 995 97 271	1 155 174 92 248	1 197 959 93 025	11
2862 40 370	-- Reibahlen, Ausbohr- und Räumwerkzeuge	kg 1000 DM	.	.	.	1
2862 40 410	-- Reibahlen, Ausbohr- und Räumwerkzeuge mit arbeitendem Teil aus Diamant oder agglomeriertem Diamant	kg 1000 DM	.	.	.	1
2862 40 430	-- Reibahlen und Ausbohrwerkzeuge mit arbeitendem Teil aus gesinterten Hartmetallen, für die Metallbearbeitung	kg 1000 DM	1 203 740 106 827	681 834 108 139	750 294 118 779	14
2862 40 450	-- Reibahlen und Ausbohrwerkzeuge mit arbeitendem Teil aus anderen Stoffen, für die Metallbearbeitung	kg 1000 DM	934 668 92 636	835 847 84 793	843 468 87 120	19
2862 40 470	-- Reibahlen, Ausbohrwerkzeuge und Räumwerkzeuge (ohne solche für die Metallbearbeitung)	kg 1000 DM	.	.	.	1
2862 40 490	-- Räumwerkzeuge mit arbeitendem Teil aus gesinterten Hartmetallen, für die Metallbearbeitung	kg 1000 DM	-	-	-	-
2862 40 530	-- Räumwerkzeuge mit arbeitendem Teil aus anderen Stoffen, für die Metallbearbeitung	kg 1000 DM	1 018 032 65 858	1 153 649 71 781	1 031 650 69 080	12
2862 40 550	-- Fräswerkzeuge mit arbeitendem Teil aus gesinterten Hartmetallen, für die Metallbearbeitung	kg 1000 DM	38 410 12 902	37 067 13 691	38 709 15 263	6
2862 40 570	-- Wälzfräswerkzeuge	kg 1000 DM	848 440 172 879	1 173 123 259 229	1 255 854 283 921	21
2862 40 590	-- Andere Fräswerkzeuge	kg 1000 DM	990 084 91 209	953 166 85 743	957 073 86 887	19
2862 40 610	-- Andere Fräswerkzeuge mit arbeitendem Teil aus anderen Stoffen	kg 1000 DM	378 036 72 819	518 889 90 740	456 970 79 634	13
2862 40 630	-- Wälzfräswerkzeuge, für die Metallbearbeitung	kg 1000 DM	193 089 31 337	191 878 37 102	183 829 40 406	18
2862 40 650	-- für die Bearbeitung anderer Stoffe	kg 1000 DM	1 128 670 96 835	931 820 84 423	939 519 84 611	10
2862 40 670	-- mit arbeitendem Teil aus gesinterten Hartmetallen	kg 1000 DM	491 066 47 363	480 949 49 040	479 799 46 738	11
2862 40 690	-- mit arbeitendem Teil aus anderen Stoffen	kg 1000 DM	2 678 745 436 837	3 157 960 464 614	3 073 547 420 819	25
2862 40 710	-- Drehwerkzeuge	kg 1000 DM	1 208 461 49 612	1 266 276 49 456	1 426 479 55 401	8
2862 40 730	-- mit arbeitendem Teil aus Diamant oder agglomeriertem Diamant, für die Metallbearbeitung	kg 1000 DM	283 865 28 215	263 157 24 630	320 581 26 790	12
2862 40 750	-- mit arbeitendem Teil aus anderen Stoffen, für die Metallbearbeitung	kg 1000 DM	-	.	.	2
2862 40 770	-- für die Bearbeitung anderer Stoffe	kg 1000 DM	-	.	.	2
2862 40 790	-- Andere auswechselbare Werkzeuge	kg 1000 DM	114 907 55 601	219 422 74 167	263 295 78 826	13
2862 40 810	-- mit arbeitendem Teil aus Diamant oder agglomeriertem Diamant	kg 1000 DM	746 972 38 870	858 760 52 106	1 107 476 85 998	12
2862 40 830	-- Schraubendrehereinsätze mit arbeitendem Teil aus anderen Stoffen	kg 1000 DM	.	.	.	2
2862 40 850	-- Verzahnwerkzeuge mit arbeitendem Teil aus anderen Stoffen	kg 1000 DM	.	.	.	2

## 5 Produktion nach Güterarten - Deutschland

Melde-Nr.	Bezeichnung	Einheit	1995	1996	1997	1997 Anzahl Unternehmen
1	2	3	4	5	6	7
2862 40 870	-- Andere auswechselbare Werkzeuge mit arbeitendem Teil aus gesinterten Hartmetallen	kg 1000 DM	1 870 601 272 762	1 921 072 303 875	2 137 802 324 933	40
2862 40 890	-- Andere auswechselbare Werkzeuge mit arbeitendem Teil aus anderen Stoffen	kg 1000 DM	3 884 994 65 159	3 506 094 59 771	3 501 907 64 494	14
2862 50 130	Andere Werkzeuge -- Erd-, Gesteins- oder Tiefbohrwerkzeuge -- mit arbeitendem Teil aus gesinterten Hartmetallen oder Cermets	kg 1000 DM	1 057 531 19 669	1 022 912 19 440	1 111 073 18 671	6
2862 50 150	-- mit arbeitendem Teil aus Diamant oder agglomeriertem Diamant	kg 1000 DM	32 273	35 443	.	4
2862 50 170	-- mit arbeitendem Teil aus anderen Stoffen	kg 1000 DM	3 278 333	3 777 003	4 075 993	3
2862 50 230	-- Ziehwerkzeuge und Preßmatrizen zum Ziehen, Strang- oder Fließpressen von Metallen -- mit arbeitendem Teil aus Diamant oder agglomeriertem Diamant	kg 1000 DM	16 443 13 222	15 314 12 961	16 169 13 266	4
2862 50 250	-- mit arbeitendem Teil aus gesinterten Hartmetallen	kg 1000 DM	980 455 44 615	1 057 941 49 718	936 478 52 915	12
2862 50 270	-- mit arbeitendem Teil aus anderen Stoffen	kg 1000 DM	1 078 554 50 785	1 212 233 58 562	1 200 394 58 407	15
2862 50 330	-- Preß-, Präge-, Tiefzieh-, Gesenkschmiede-, Stanz- oder Lochwerkzeuge -- für die Metallbearbeitung	kg 1000 DM	95 809 923 2 130 442	95 974 831 2 268 551	131 937 210 2 648 575	371
2862 50 390	-- für andere Bearbeitung	kg 1000 DM	2 473 070 131 712	2 794 453 147 789	3 675 910 175 053	32
2862 50 433	-- Messer und Schneidklingen, für die Metall- und Holzbearbeitung -- für die Metallbearbeitung -- -- Kreismesser	kg 1000 DM	573 959 51 523	634 017 61 250	696 611 67 923	6
2862 50 439	-- -- Andere Messer und Schneidklingen	kg 1000 DM	2 298 066 44 880	2 284 510 44 637	2 415 091 50 310	13
2862 50 453	-- für die Holzbearbeitung -- -- Kreismesser	kg 1000 DM	.	.	.	1
2862 50 459	-- -- Andere Messer und Schneidklingen	kg 1000 DM	1 496 605 46 126	1 400 336 44 615	1 397 318 46 069	11
2862 50 530	-- Messer und Schneidklingen, für Küchen- oder Nahrungsmittelindustriemaschinen -- Kreismesser	kg 1000 DM	1 425 221 33 655	1 420 462 31 898	1 416 730 32 051	7
2862 50 550	-- Andere Messer und Schneidklingen	kg 1000 DM	907 917 31 641	882 872 30 849	866 788 33 216	9
2862 50 630	-- Messer und Schneidklingen, für Maschinen für die Landwirtschaft, den Gartenbau, die Forstwirtschaft und für andere Maschinen oder mechanische Geräte; Wendeschneidplatten für Werkzeuge -- für Maschinen für die Landwirtschaft, den Gartenbau oder die Forstwirtschaft	kg 1000 DM	9 288 985 48 394	7 274 284 38 696	6 058 006 38 607	8
2862 50 653	-- für andere Maschinen oder mechanische Geräte -- -- Kreismesser	kg 1000 DM	643 700 16 520	561 337 14 786	475 035 13 647	6
2862 50 659	-- -- Andere Messer und Schneidklingen	kg 1000 DM	2 244 007 77 063	2 155 289 79 053	2 255 599 101 503	19
2862 50 670	-- Wendeschneidplatten für Werkzeuge, nach ISO 1832 u.ä.	kg 1000 DM	1 359 642 175 310	1 359 383 173 567	1 491 763 247 541	11
2862 50 930	-- Andere Plättchen, Stäbchen, Spitzen u.ä. Formstücke für Werkzeuge, nicht gefaßt, aus gesinterten Hartmetallen oder aus Cermets	kg 1000 DM	287 525 53 462	252 778 53 278	250 044 54 802	8
2862 50 950	-- Stäbchen, Spitzen u.ä. Formstücke für Werkzeuge, nicht gefaßt, aus gesinterten Hartmetallen oder aus Cermets	kg 1000 DM	1 277 692 68 150	1 466 612 78 213	1 541 785 76 333	11

## 5 Produktion nach Güterarten - Deutschland

Melde-Nr.	Bezeichnung	Einheit	1995	1996	1997	1997 Anzahl Unternehmen
1	2	3	4	5	6	7
	Vorhängeschlösser, Schlösser für Kraftfahrzeuge und Möbel, aus unedlen Metallen					
2863 11 303	- Vorhängeschlösser	St	3 011 037	2 833 018	2 497 082	6
	- - Zylindervorhängeschlösser	1000 DM	28 894	27 680	26 336	
2863 11 309	- - Andere Vorhängeschlösser	St	.	.	.	2
		1000 DM				
2863 11 500	- Schlösser für Kraftfahrzeuge	1000 St	107 085	104 604	147 448	17
	- Möbelschlösser	1000 DM	1 056 307	1 052 739	1 292 963	
2863 11 703	- - Zylindermöbelschlösser	St	13 308 839	11 382 476	11 081 555	11
		1000 DM	115 098	102 656	102 279	
2863 11 709	- - Andere Möbelschlösser	St	11 866 535	10 053 469	11 279 934	8
		1000 DM	48 599	46 090	41 002	
	Andere Schlösser und Sicherheitsriegel, aus unedlen Metallen					
	- Zylinderschlösser für Gebäudetüren					
2863 12 303	- - Türschlösser, für Schließzylinder vorgerichtet	St	7 090 132	7 346 581	7 594 146	11
		1000 DM	161 342	168 746	170 671	
2863 12 305	- - Schließzylinder für Türen	St	8 831 059	4 550 529	5 182 160	9
		1000 DM	206 486	147 908	173 913	
2863 12 500	- Andere Einstecktürschlösser	St	30 847 489	26 023 594	27 578 877	22
		1000 DM	247 624	233 280	255 263	
	- Schlösser für Panzerschränke, Fahrradschlösser, andere Schlösser und Sicherheitsriegel					
2863 12 730	- - Schlösser für Panzerschränke	St	9 314 192	8 130 649	2 218 951	6
		1000 DM	50 322	48 702	44 902	
2863 12 750	- - Fahrradschlösser	St	.	.	.	2
		1000 DM	.	.	.	
	- - Andere Schlösser und Sicherheitsriegel					
2863 12 793	- - - Rohrrahmenschlösser	St	3 155	3 010	3 013	4
		1000 DM				
2863 12 795	- - - Schlösser für Taschnerwaren	St	24 628 052	18 607 996	.	4
		1000 DM	26 265	18 701	.	
2863 12 799	- - - Andere Schlösser und Sicherheitsriegel, a.n.g.	St	119 556	120 791	30 171 366	23
		1000 DM			136 214	
	Verschlüsse und Verschlößbügel mit Schloß, aus unedlen Metallen; Schlüssel, gesondert gestellt sowie Teile für Schlösser und Sicherheitsriegel, aus unedlen Metallen					
2863 13 300	- Verschlüsse und Verschlößbügel mit Schloß	kg	1 961 682	1 969 531	2 454 725	8
		1000 DM	54 975	54 230	67 675	
2863 13 500	- Schlüssel, gesondert gestellt	kg	1 015 574	900 024	881 135	12
		1000 DM	39 125	35 624	35 311	
2863 13 700	- Teile für Schlösser und Sicherheitsriegel	1000 DM	126 467	125 527	161 274	14
	Beschläge u.ä. Erzeugnisse für Kraftfahrzeuge, Türen, Fenster, Möbel, Koffer u.a. Waren, aus unedlen Metallen; automatische Türschließer, aus unedlen Metallen					
	- Scharniere					
2863 14 101	- - Scharniere, Bänder und Fitschen, für Möbel	kg	36 146 936	43 229 650	44 266 597	10
		1000 DM	327 904	336 819	333 567	
2863 14 103	- - Scharniere, Bänder, Fitschen und Gehänge, für Bauten	kg	8 474 628	8 223 368	5 550 299	10
		1000 DM	69 840	68 336	58 879	
2863 14 105	- - Scharniere für Kraftfahrzeuge	kg	11 173 209	10 892 943	12 229 467	4
		1000 DM	114 440	113 951	129 689	
2863 14 109	- - Andere Scharniere	kg	153 632	167 486	373 725	6
		1000 DM	5 657	6 766	13 205	
2863 14 200	- Laufrädchen oder -rollen	kg	61 184 780	55 912 701	50 530 521	24
		1000 DM	458 245	423 706	439 314	
2863 14 300	- Andere Beschläge u.ä. Waren für Kraftfahrzeuge	kg	101 055 112	112 579 729	148 134 926	35
		1000 DM	1 422 956	1 575 795	1 993 509	
	- Baubeschläge					
	- - für Fenster und Türen, aus Eisen oder Stahl					
2863 14 433	- - - Fensterbeschläge	t	81 905	76 245	89 714	33
		1000 DM	1 044 886	951 709	1 051 525	
2863 14 435	- - - Türbeschläge	t	20 621	19 111	26 171	27
		1000 DM	353 123	350 968	420 718	

## 5 Produktion nach Güterarten - Deutschland

Melde-Nr.	Bezeichnung	Einheit	1995	1996	1997	1997 Anzahl Unternehmen
1	2	3	4	5	6	7
2863 14 453	-- für Fenster und Türen, aus anderen unedlen Metallen -- -- Fensterbeschläge	t 1000 DM	6 399 124 412	6 723 120 917	7 013 118 987	13
2863 14 455	-- -- Türbeschläge	t 1000 DM	12 468 428 862	11 728 415 876	12 154 446 085	21
2863 14 470	-- Andere Baubeschläge	t 1000 DM	73 354 500 029	71 251 488 993	76 358 478 754	44
2863 14 503	- Beschläge für Möbel aus unedlen Metallen -- Möbelinnenbeschläge	t 1000 DM	166 096 674 590	133 527 636 755	172 444 825 329	45
2863 14 505	-- Möbelaußenbeschläge	t 1000 DM	16 681 219 931	14 812 209 989	14 972 218 124	29
2863 14 630	- Andere Beschläge u.ä. Waren (z.B. für Täschnerwaren, Herde, Öfen, Fahrzeuge, Fenster-, Türvorhänge usw.) -- für Fenster- und Türvorhänge	kg 1000 DM	7 197 212 108 500	9 125 216 106 340	21 923 762 110 370	15
2863 14 653	-- für andere Zwecke -- -- für Täschnerwaren	kg 1000 DM	1 602 618 22 232	1 438 358 20 960	1 473 604 21 202	8
2863 14 659	-- -- für andere Zwecke	kg 1000 DM	18 903 433 168 042	18 889 610 159 504	24 014 535 251 220	29
2863 14 700	- Automatische Türschließer	kg 1000 DM	19 082 049 406 962	17 323 918 374 732	19 548 729 390 721	9
2871 11 001	Behälter aus Eisen oder Stahl, mit einem Fassungsvermögen von 50 bis 300 l, für Stoffe aller Art (ohne solche für verdichtete oder verflüssigte Gase) - Heizungsboiler	St 1000 DM	268 146 295 831	239 823 275 328	247 608 301 170	15
2871 11 002	- Druckwasserkessel	St 1000 DM	76 682 38 373	.	.	16
2871 11 003	- Spundbehälter	St 1000 DM	13 416 490 402 090	12 311 234 380 415	11 429 009 343 959	14
2871 11 004	- Deckelbehälter	St 1000 DM	6 383 680 157 692	5 687 117 166 946	7 071 284 210 592	14
2871 11 005	- Kraftstoff- und Heizölkannen und -kanister	St 1000 DM	.	.	.	1
2871 11 009	- Andere Behälter	St 1000 DM	823 765 97 508	484 201 96 908	393 826 88 477	59
2871 12 001	Behälter aus Eisen oder Stahl, mit einem Fassungsvermögen von weniger als 50 l, für Stoffe aller Art (ohne Dosen und ohne solche für verdichtete oder verflüssigte Gase) - Heizungsboiler	St 1000 DM	9 438 3 843	1 824	1 992	6
2871 12 002	- Druckwasserkessel	St 1000 DM	5 719	4 781	4 931	8
2871 12 009	- Andere Behälter	St 1000 DM	9 445 242 305 195	8 180 856 306 327	8 510 897 292 526	34
2872 11 331	Dosen aus Eisen oder Stahl, die durch Schweißen, Lüten oder Falzen verschlossen werden, mit einem Fassungsvermögen von weniger als 50 l - für Nahrungsmittel und Getränke - - Konservendosen für Nahrungsmittel -- -- für Obst-, Gemüse-, Sauerkonserven, Marmeladen	1000 St 1000 DM	376 104 125 473	428 162 126 512	433 485 117 007	9
2872 11 332	-- -- für Fleisch-, Wurst- und Fischwaren	1000 St 1000 DM	985 633 182 911	952 056 169 620	899 997 158 012	7
2872 11 333	-- -- für Fertiggerichte, Suppen	1000 St 1000 DM	642 422 149 224	617 596 132 571	604 985 125 104	7
2872 11 334	-- -- für Milcherzeugnisse	1000 St 1000 DM	600 003 109 689	471 439 96 743	439 458 103 405	7
2872 11 335	-- -- für Speiseöle	1000 St 1000 DM	24 049 22 406	23 194 20 487	25 411 23 115	5
2872 11 336	-- -- für Backwaren	1000 St 1000 DM	156 414 41 895	162 675 49 138	159 889 48 231	5
2872 11 339	-- -- für sonstige Nahrungsmittel (ohne Getränke)	1000 St 1000 DM	590 603 177 684	520 240 151 420	534 592 152 583	14
2872 11 350	-- Getränkedosen	1000 St 1000 DM	6 199 356 710 121	5 758 643 714 470	5 945 070 747 762	6

## 5 Produktion nach Güterarten - Deutschland

Melde-Nr.	Bezeichnung	Einheit	1995	1996	1997	1997 Anzahl Unternehmen
1	2	3	4	5	6	7
2872 11 530	- Andere Dosen aus Eisen oder Stahl	1000 St				
	- - Aerosoldosen	1000 DM	476 276	509 760	510 792	4
			172 142	177 214	188 046	
2872 11 551	- - - für Mineralölerzeugnisse	1000 St	11 161	10 319	10 610	8
	- - - für Industriechemikalien	1000 DM	38 909	35 739	35 000	
2872 11 552	- - - für Farben, Lacke und verwandte Erzeugnisse	1000 St	18 732	19 130	20 071	8
		1000 DM	17 030	12 821	14 069	
2872 11 553	- - - für Klebstoffe und Bindemittel	1000 St	318 389	326 683	343 591	17
		1000 DM	389 330	382 420	394 005	
2872 11 554	- - - für kosmetische und pharmazeutische Erzeugnisse	1000 St	10 976	10 586	14 454	8
		1000 DM	19 913	19 034	24 452	
2872 11 555	- - - für Wasch-, Reinigungs-, Putz- und Pflegemittel	1000 St	8 846	9 412	8 811	4
		1000 DM				
2872 11 556	- - - für sonstige Erzeugnisse, a.n.g.	1000 St	40 235	41 622	37 886	6
		1000 DM	17 458	17 036	14 981	
2872 11 559	- - - für sonstige Erzeugnisse, a.n.g.	1000 St	53 453	43 144	35 625	8
		1000 DM	54 979	44 717	35 362	
2872 12 100	- Sammelbehälter, Fässer, Dosen, Tuben, Verpackungsröhrchen u.a. Behälter, aus Aluminium, mit einem Fassungsvermögen von 300 l oder weniger	1000 St				
	- Tuben	1000 DM	1 077 767	1 016 131	1 059 067	13
			193 376	188 438	191 663	
2872 12 300	- Verpackungsröhrchen	1000 St	296 735	160 640	180 614	3
		1000 DM	53 387	33 903	36 638	
2872 12 500	- Andere Behälter usw. mit einem Fassungsvermögen von 50 l bis 300 l	1000 St	319	317	330	6
		1000 DM	71 818	73 998	75 886	
2872 12 710	- - - Andere Behälter usw. mit einem Fassungsvermögen von weniger als 50 l	1000 St				
	- - - Konservendosen für Nahrungsmittel	1000 DM	5 070 163	423 734	476 504	4
			436 825			
2872 12 730	- - - Getränkedosen	1000 St				2
		1000 DM				
2872 12 750	- - - Aerosoldosen aus Aluminium	1000 St	342 995	341 448	379 419	8
		1000 DM	111 960	105 448	129 228	
2872 12 790	- - - Andere Behälter aus Aluminium	St	283 957 795	696 229 808	639 141 947	10
		1000 DM	54 133	65 277	67 736	
2872 13 300	- Stopfen (einschl. Kronenverschlüssen), Verschluß- oder Flaschenkapseln, anderes Verpackungszubehör, aus unedlen Metallen	1000 St				
	- Kronenverschlüsse	1000 DM	19 474 293	18 701 791	19 383 302	7
			126 829	126 015	125 999	
2872 13 503	- Verschluß- oder Flaschenkapseln, aus Blei; Verschluß- oder Flaschenkapseln, aus Aluminium, mit einem Durchmesser von mehr als 21 mm	kg	549 503	528 647	632 467	5
		1000 DM	30 105	31 537	37 168	
2872 13 505	- - - Schraubverschlüsse aus Aluminium	kg	23 011 714	24 882 965	25 208 880	6
		1000 DM	301 023	287 687	276 153	
2872 13 509	- - - Andere Verschluß- und Flaschenkapseln, aus Blei oder Aluminium	kg	2 103 465	2 232 270	2 445 609	6
		1000 DM	41 558	44 202	48 559	
2872 13 703	- - - Anderes Verpackungszubehör, aus unedlen Metallen	kg				
	- - - Feinstblechverschlüsse aus Stahl	1000 DM	42 707 368	72 805 271	56 104 986	11
			317 003	380 384	382 266	
2872 13 709	- - - Anderes Verpackungszubehör (z.B. Spundbleche, Plomben)	kg	24 694 500	22 748 094	21 885 865	12
		1000 DM	204 846	197 402	192 709	
2873 11 301	- Litzen, Kabel, Seile, Seilschlingen u.ä. Waren, aus Eisen oder Stahl (ohne isolierte Erzeugnisse für die Elektrotechnik)	t				
	- Litzen, Kabel und Seile	1000 DM	33 236	37 448	41 203	16
	- - - Litzen, Kabel und Seile, mit einer größten Querschnittsabmessung von 3 mm oder weniger		150 631	156 433	164 591	
2873 11 303	- - - Litzen, mit einer größten Querschnittsabmessung von mehr als 3 mm	t	45 245	41 923	45 740	13
		1000 DM	109 788	94 311	106 354	

## 5 Produktion nach Güterarten - Deutschland

Melde-Nr.	Bezeichnung	Einheit	1995	1996	1997	1997 Anzahl Unternehmen
1	2	3	4	5	6	7
2873 11 305	- - Kabel und Seile, mit einer größten Querschnittsabmessung von mehr als 3 mm	t 1000 DM	49 731 272 010	48 585 261 956	52 024 269 889	20
2873 11 500	- Seilschlingen u.ä. Waren	t 1000 DM	1 479 10 051	1 755 12 694	1 888 13 932	7
2873 12 300	Stacheldraht aus Eisen oder Stahl; Litzen, Kabel, Seile u.ä. Waren, aus Kupfer und Aluminium (ohne isolierte Erzeugnisse für die Elektrotechnik)					
2873 12 300	- Stacheldraht aus Eisen oder Stahl, für Einzäunungen (auch verwundene Drähte oder Bänder)	t 1000 DM	.	.	.	2
2873 12 500	- Litzen, Kabel, Seile u.ä. Waren, aus Kupfer	t 1000 DM	58 448 277 724	63 545 275 252	60 202 272 033	18
2873 12 700	- Litzen, Kabel, Seile u.ä. Waren, aus Aluminium	t 1000 DM	31 221 86 679	22 471 85 256	25 367 110 807	8
2873 13 130	Gewebe, Gitter, Geflechte, aus Eisen-, Stahl- oder Kupferdraht; Streckbleche und -bänder, aus Eisen, Stahl oder Kupfer					
2873 13 130	- Gewebe aus Eisen- oder Stahldraht	kg 1000 DM	5 425 974 142 657	5 232 457 138 553	6 553 138 147 232	9
2873 13 150	- - Endlose Gewebe für Maschinen					
2873 13 150	- - Andere Gewebe	kg 1000 DM	8 007 691 231 920	8 074 837 220 717	10 145 975 232 535	22
2873 13 200	- Gitter und Geflechte, verschweißt, mit einer Maschengröße von 100 cm <sup>2</sup> oder mehr, aus Eisen- oder Stahldraht, mit einer größten Querschnittsabmessung von 3 mm oder mehr	t 1000 DM	1 635 433 1 040 092	1 360 542 811 650	1 477 865 921 167	26
2873 13 303	- Andere Gitter und Geflechte, verschweißt, aus Eisen- oder Stahldraht					
2873 13 303	- - Unterstützungskörbe und Deckenträger, geschweißt, für die Betonbewehrung	t 1000 DM	162 331 166 262	161 933 151 906	157 341 150 687	11
2873 13 309	- - Andere Gitter und Geflechte, verschweißt	t 1000 DM	166 857 314 788	174 669 316 889	174 113 363 437	30
2873 13 430	- Andere Gitter und Geflechte, aus Eisen- oder Stahldraht, nicht verschweißt					
2873 13 430	- - nicht mit Kunststoff überzogen	kg 1000 DM	31 192 835 87 606	31 239 498 85 553	36 105 738 102 527	22
2873 13 450	- - mit Kunststoff überzogen	kg 1000 DM	23 486 297 54 069	20 584 046 47 340	23 317 725 53 014	16
2873 13 500	- Streckbleche und -bänder, aus Eisen oder Stahl	kg 1000 DM	7 639 690 38 683	6 686 276 29 941	5 644 756 27 205	7
2873 13 700	- Endlose Gewebe aus Kupferdraht, für Maschinen	kg 1000 DM	.	.	40 133	3
2873 13 903	- Andere Gewebe, Gitter und Geflechte, aus Kupferdraht; Streckbleche und -bänder, aus Kupfer					
2873 13 903	- - Andere Gewebe, Gitter und Geflechte, aus Kupferdraht	kg 1000 DM	505 458 4 442	534 091 5 502	297 511 5 213	6
2873 13 905	- - Streckbleche und -bänder, aus Kupfer	kg 1000 DM	-	-	-	-
2873 14 100	Reißnägel, Nägel, Stifte, Krampen, Klammern (ohne Heftklammern, zusammenhängend in Streifen) u.ä. Waren, aus Eisen, Stahl, Kupfer und Aluminium					
2873 14 100	- Reißnägel aus Eisen oder Stahl	kg 1000 DM	5 669 619 24 336	4 914 942 22 166	4 791 659 21 819	4
2873 14 200	- Nägel aus Eisen- oder Stahldraht, zusammenhängend in Streifen oder Rollen	kg 1000 DM	17 611 333 39 741	18 384 345 42 838	22 342 171 45 001	8
2873 14 300	- Nägel aus Stahldraht mit einem Kohlenstoffgehalt von 0,5 GH <sup>1</sup> oder mehr, gehärtet	kg 1000 DM	.	.	.	2
2873 14 400	- Andere Nägel, Stifte u.ä. Waren, aus Eisen- oder Stahldraht, - - verzinkt	kg 1000 DM	1 563 048 8 663	2 771 633 11 508	1 068 532 6 550	6
2873 14 500	- - nicht verzinkt	kg 1000 DM	11 943 551 29 987	11 453 076 26 965	10 798 585 25 562	5

## 5 Produktion nach Güterarten - Deutschland

Melde-Nr.	Bezeichnung	Einheit	1995	1996	1997	1997 Anzahl Unternehmen
1	2	3	4	5	6	7
2873 14 600	- Andere Nägel, Krampen, gewellte oder abgeschrägte Klammern u.ä. Waren, aus Eisen oder Stahl	kg 1000 DM	18 272 327 98 393	18 110 900 96 936	15 152 460 96 503	17
2873 14 700	- Stifte, Nägel, Reißnägeln, Krampen, Klammern u.ä. Waren, aus Kupfer	kg 1000 DM	535 370	.	503 421 4 209	3
2873 14 800	- Stifte, Nägel, Krampen, Klammern, Schrauben, Bolzen, Muttern, Schraubhaken, Nieten, Splinte, Keile, Unterlegscheiben u.ä. Waren, aus Aluminium	1000 DM	116 612	.	132 565	44
	Drähte, Stäbe, Rohre, Platten, Elektroden u.ä. Waren, mit Dekapier- oder Flußmittel umhüllt oder gefüllt; Drähte und Stäbe, aus agglomeriertem Pulver von unedlen Metallen, zum Metallisieren im Aufspritzverfahren					
2873 15 100	- Umhüllte Elektroden aus unedlen Metallen, für das Lichtbogenschweißen	kg 1000 DM	14 319 040 93 808	14 871 050 107 803	11 434 137 95 972	6
2873 15 300	- Gefüllte Drähte aus unedlen Metallen, für das Lichtbogenschweißen	kg 1000 DM	50 162	46 225	47 100	4
2873 15 500	- Umhüllte Stäbe und gefüllte Drähte aus unedlen Metallen, für das Lüten oder das Autogenschweißen	kg 1000 DM	15 519 481 114 257	15 035 003 98 368	16 372 110 110 664	12
2873 15 700	- Andere Drähte u.ä. Waren (einschl. Teilen)	1000 DM	9 104	9 777	17 353	8
	Näh-, Stick-, Schnür-, Häkelnadeln, Stichel u.ä. Waren; Sicherheits-, Stecknadeln u.ä. Nadeln, a.n.g., aus Eisen oder Stahl, zum Handgebrauch					
2873 16 003	- Näh-, Stopf-, Stick-, Sicherheits- und Stecknadeln u.ä. Nadeln	kg 1000 DM	.	.	-	-
2873 16 009	- Andere Nadeln (z.B. Strick-, Häkel-, Maschinenfang-, Handwerkernadeln)	kg 1000 DM	78 162 298 26 624	9 809	.	2
	Schrauben, Bolzen, Muttern, Schwellenschrauben, Schraubhaken u.ä. Waren, mit Gewinde, aus Eisen oder Stahl					
	- Gedrehte Schrauben, auch mit Muttern oder Unterlegscheiben, mit einer Stiftdicke von 6 mm oder weniger; Schrauben und Bolzen zum Befestigen von Oberbaumaterial von Bahnen sowie solche ohne Kopf					
2874 11 130	- - Gedrehte Schrauben mit einer Stiftdicke von 6 mm oder weniger	t 1000 DM	54 699 556 091	36 921 468 259	37 357 501 039	92
2874 11 150	- - Schrauben und Bolzen zum Befestigen von Oberbaumaterial von Bahnen	t 1000 DM	6 053 33 950	4 676 26 935	5 788 30 381	7
2874 11 170	- - Schrauben und Bolzen ohne Kopf	t 1000 DM	25 414 198 273	23 814 183 784	24 373 193 652	31
	- Schrauben und Bolzen, mit Kopf, auch mit Muttern oder Unterlegscheiben, mit Schlitz, Kreuzschlitz oder Innensechskant					
2874 11 230	- - mit Schlitz oder Kreuzschlitz, aus nichtrostendem Stahl	t 1000 DM	6 379 51 211	.	7 876 62 302	18
2874 11 250	- - mit Schlitz oder Kreuzschlitz, aus Eisen oder anderem Stahl	t 1000 DM	27 915 235 491	23 980 206 396	26 911 250 505	25
2874 11 270	- - mit Innensechskant, aus nichtrostendem Stahl	t 1000 DM	3 465 37 808	4 001 39 445	4 146 38 916	10
2874 11 290	- - mit Innensechskant, aus Eisen oder anderem Stahl	t 1000 DM	20 647 171 029	22 906 180 485	19 780 152 363	15
	- Andere Schrauben und Bolzen, mit Kopf, auch mit Muttern oder Unterlegscheiben					
2874 11 310	- - mit Außensechskant, aus nichtrostendem Stahl	t 1000 DM	7 780 68 200	7 453 58 616	7 926 59 508	13
2874 11 330	- - mit Außensechskant, aus Eisen oder anderem Stahl, mit einer Zugfestigkeit von weniger als 800 MPa	t 1000 DM	24 088 106 008	25 696 104 933	26 275 103 646	19

## 5 Produktion nach Güterarten - Deutschland

Melde-Nr.	Bezeichnung	Einheit	1995	1996	1997	1997 Anzahl Unternehmen
1	2	3	4	5	6	7
2874 11 350	-- mit Außensechskant, aus Eisen oder anderem Stahl, mit einer Zugfestigkeit von 800 MPa oder mehr	t 1000 DM	72 731 344 118	61 320 273 787	69 183 349 789	24
2874 11 390	-- Andere Schrauben und Bolzen, mit Kopf, aus Eisen oder Stahl	t 1000 DM	89 518 660 494	93 288 692 144	101 510 746 859	56
2874 11 530	-- Schwellenschrauben, andere Holzschrauben, Schraubhaken, Ring- und Ösensschrauben	t 1000 DM	8 546 22 503	14 784 49 229	15 756 56 624	3
2874 11 550	-- Andere Holzschrauben	t 1000 DM	29 505 134 877	20 695 99 712	17 017 87 571	10
2874 11 570	-- Schraubhaken, Ring- und Ösensschrauben	t 1000 DM	6 621 41 634	2 628 16 425	2 853 16 756	6
2874 11 730	-- Gewindeformende Schrauben	t 1000 DM	2 392 15 212	.	.	8
2874 11 750	-- aus nichtrostendem Stahl	t 1000 DM	33 120 263 019	27 670 225 009	31 762 262 982	10
2874 11 830	-- Andere gewindeformende Schrauben	t 1000 DM	11 540 143 578	10 771 139 938	11 027 141 385	40
2874 11 850	-- Muttern	t 1000 DM	10 295 78 200	.	.	6
2874 11 870	-- Gedrehte Muttern mit einer Lochweite von 6 mm oder weniger	t 1000 DM	42 678 308 019	40 009 300 421	41 493 333 155	22
2874 11 900	-- Andere Muttern (ohne solche aus nichtrostendem Stahl)	t 1000 DM	34 680 288 329	37 976 305 828	40 326 320 329	36
2874 12 100	-- Andere Waren, aus Eisen oder Stahl, mit Gewinde	kg 1000 DM	7 661 318 97 907	7 329 351 93 387	7 919 401 104 073	9
2874 12 300	-- Federringe und -scheiben u.a. Sicherungsringe und -scheiben; Niete, Splinte, Keile u.ä. Waren, ohne Gewinde, aus Eisen oder Stahl	kg 1000 DM	22 271 558 97 669	20 494 456 84 935	23 214 982 84 749	10
2874 12 500	-- Federringe, -scheiben u.a. Sicherungsringe und -scheiben	kg 1000 DM	12 030 356 80 748	12 227 605 67 188	14 240 509 77 166	10
2874 12 700	-- Andere Unterlegscheiben	kg 1000 DM	17 463 356 109 020	15 692 724 107 654	14 835 644 107 093	24
2874 13 100	-- Niete	kg 1000 DM	2 196 442 20 299	1 639 982 14 965	2 219 599 16 675	9
2874 13 200	-- Splinte, Keile u.ä. Waren, ohne Gewinde	kg 1000 DM	.	.	.	4
2874 13 300	-- Unterlegscheiben (einschl. Federringen und -scheiben)	kg 1000 DM	.	.	.	1
2874 13 500	-- Andere Waren der Schraubenindustrie, ohne Gewinde (z.B. Niete, Splinte, Keile)	kg 1000 DM	980 861 18 438	785 594 16 415	782 013 17 695	10
2874 13 700	-- Holzschrauben mit Gewinde	kg 1000 DM	5 969 440 99 401	5 444 133 91 584	5 590 239 98 645	42
2874 14 130	-- Federn und Federblätter, aus Eisen oder Stahl; Federn aus Kupfer	t 1000 DM	37 630 189 625	33 567 165 796	35 164 168 599	9
2874 14 150	-- Blattfedern und Federblätter dafür, aus Eisen oder Stahl	t 1000 DM	19 739 83 059	14 341 61 932	17 434 67 087	8
2874 14 170	-- Parabelfedern und Federblätter dafür, warmgeformt	t 1000 DM	3 039 69 758	3 064 76 230	3 377 82 773	18
2874 14 310	-- Schraubenfedern, aus Eisen oder Stahl	t 1000 DM	49 308 259 963	47 702 264 107	52 508 286 347	11
2874 14 330	-- warmgeformt	t 1000 DM	47 851 421 434	49 259 428 657	49 212 454 503	62
2874 14 350	-- Schraubendruckfedern, nicht warmgeformt	t 1000 DM	11 985 108 811	11 414 108 396	12 756 118 273	43
	-- Schraubenzugfedern, nicht warmgeformt	t 1000 DM				



## 5 Produktion nach Güterarten - Deutschland

Melde-Nr.	Bezeichnung	Einheit	1995	1996	1997	1997 Anzahl Unternehmen
1	2	3	4	5	6	7
2874 14 370	- - Andere Schraubenfedern, nicht warmgeformt	t 1000 DM	23 382 255 532	23 453 266 161	25 994 324 722	37
2874 14 530	- - Spiralfachfedern, Tellerfedern, aus Eisen oder Stahl - - Spiralfachfedern	t 1000 DM	21 373 268 278	23 653 295 310	27 543 333 844	24
2874 14 550	- - Tellerfedern	t 1000 DM	11 213 163 575	10 558 155 727	11 775 161 986	11
2874 14 630	- - Andere Federn aus Eisen oder Stahl - - Drahtformfedern	t 1000 DM	8 195 98 404	7 966 102 920	9 079 114 828	32
2874 14 690	- - Andere Federn	t 1000 DM	17 662 228 280	18 116 245 944	19 672 260 170	41
2874 14 800	- Federn aus Kupfer	t 1000 DM	2 428 82 868	2 398 79 299	2 582 85 849	30
2874 20 100	Ketten (ohne Gelenkketten) und Teile dafür, aus Eisen oder Stahl sowie aus Kupfer - Stegketten aus Eisen oder Stahl	kg 1000 DM	10 498 838 27 916	10 765 385 30 001	.	2
2874 20 230	- - Andere Ketten, mit geschweißten Gliedern, aus Eisen oder Stahl - - mit einer Querschnittsabmessung von 16 mm oder weniger	kg 1000 DM	22 057 783 160 246	17 590 381 133 577	17 270 282 119 367	14
2874 20 250	- - mit einer Querschnittsabmessung von mehr als 16 mm	kg 1000 DM	10 585 287 75 450	8 868 716 73 880	11 923 680 89 387	9
2874 20 300	- Gleitschutzketten aus Eisen oder Stahl	kg 1000 DM	4 191 415 72 234	4 537 538 75 732	4 691 982 81 720	4
2874 20 500	- Andere Ketten aus Eisen oder Stahl	kg 1000 DM	6 875 587 71 907	6 913 261 50 966	6 537 252 47 893	7
2874 20 700	- Ketten und Teile dafür aus Kupfer	1000 DM	2 132	.	.	1
2874 20 800	- Teile für Ketten aus Eisen oder Stahl	1000 DM	22 656	.	.	6
2875 11 100	Sanitär-, Hygiene- oder Toilettenartikel und Teile dafür aus Eisen, Stahl, Kupfer oder Aluminium - Abwasch- und Waschbecken, aus nichtrostendem Stahl	St 1000 DM	6 289 570 317 509	6 089 685 308 011	6 009 787 312 572	9
2875 11 210	- - Badewannen	St 1000 DM	-	-	-	-
2875 11 250	- - aus Gußeisen, auch emailliert - - Andere Badewannen aus Eisen oder Stahl	St 1000 DM	2 744 197 375 995	2 581 751 357 569	2 588 416 371 216	3
2875 11 310	- - Andere Sanitär-, Hygiene- oder Toilettenartikel und deren Teile, aus Eisen oder Stahl (ohne Waschbecken und Badewannen), Kupfer sowie aus Aluminium - - aus Eisen oder Stahl	kg 1000 DM	6 919 130 88 443	6 814 294 99 449	6 922 148 117 204	16
2875 11 350	- - aus Kupfer	kg 1000 DM	6 917 106 72 473	6 650 483 64 133	58 613	6
2875 11 370	- - aus Aluminium	kg 1000 DM	22 500 386 568 950	21 903 778 534 617	22 594 938 527 303	16
2875 12 130	Haushalts- oder Hauswirtschaftsartikel und Teile dafür, aus Eisen oder Stahl, Kupfer sowie aus Aluminium - aus Gußeisen - - nicht emailliert	kg 1000 DM	-	-	-	-
2875 12 150	- - emailliert	kg 1000 DM	.	.	.	1
2875 12 230	- - aus nichtrostendem Stahl - - Artikel für den Tischgebrauch	kg 1000 DM	1 521 502 55 811	1 365 349 48 760	1 291 584 47 999	6
2875 12 291	- - Andere Haushalts- und Hauswirtschaftsartikel, aus nichtrostendem Stahl - - Koch-, Brat- und Backgeschirre	kg 1000 DM	9 322 907 213 604	7 888 370 174 753	7 551 063 171 190	10
2875 12 293	- - Schnellkochgeschirre	kg 1000 DM	3 895 019 80 187	3 763 287 85 221	3 282 311 74 943	3
2875 12 299	- - Andere Haushalts- und Hauswirtschaftsartikel, a.n.g.	kg 1000 DM	60 591	59 284	2 385 691 64 108	10

## 5 Produktion nach Güterarten - Deutschland

Melde-Nr.	Bezeichnung	Einheit	1995	1996	1997	1997 Anzahl Unternehmen
1	2	3	4	5	6	7
2875 12 330	- aus Eisen oder Stahl, emailliert (ohne Gußeisen) - Artikel und deren Teile für den Tischgebrauch	kg 1000 DM	.	-	-	-
2875 12 351	- - - Andere Haushalts- und Hauswirtschaftsartikel - - - Koch-, Brat- und Backgeschirre	kg 1000 DM	6 269 256 101 154	3 933 064 56 968	3 629 718 51 143	5
2875 12 353	- - - Schnellkochgeschirre	kg 1000 DM	.	.	.	1
2875 12 359	- - - Andere Haushalts- und Hauswirtschaftsartikel, a.n.g.	kg 1000 DM	.	.	.	1
2875 12 430	- Andere Haushalts- und Hauswirtschaftsartikel und Teile dafür, aus Eisen oder Stahl - - für den Tischgebrauch	kg 1000 DM	.	-	.	1
2875 12 491	- - - Andere Haushalts- und Hauswirtschaftsartikel, auch mit Farbe versehen oder lackiert - - - Koch-, Brat- und Backgeschirre	kg 1000 DM	3 485 558 42 545	.	.	6
2875 12 497	- - - Briefkästen und Kastenanlagen	kg 1000 DM	9 579 623 208 936	7 496 156 192 444	8 003 818 207 883	11
2875 12 499	- - - Andere Haushalts- und Hauswirtschaftsartikel, aus Eisen oder Stahl	kg 1000 DM	19 989 997 164 174	19 300 125 166 830	18 791 356 154 235	23
2875 12 533	- Haushalts-, Hauswirtschaftsartikel und deren Teile; Schwämme, Putzlappen u.ä. Waren zum Scheuern, Polieren u.dgl.; aus Kupfer und Aluminium - - aus Kupfer - - - vergoldet oder versilbert	kg 1000 DM	110 667 7 217	.	.	2
2875 12 535	- - - Tafelgeschirr u.ä. Artikel für den Tischgebrauch, aus Kupfer	kg 1000 DM	-	-	-	-
2875 12 539	- - - Andere Artikel aus Kupfer	kg 1000 DM	111 255 5 851	.	.	1
2875 12 551	- - aus Aluminium, gegossen - - - Koch-, Brat- und Backgeschirre, aus Aluminium, gegossen	kg 1000 DM	.	.	.	1
2875 12 559	- - - Andere Artikel aus Aluminium, gegossen	kg 1000 DM	460 395 20 844	.	590 203 27 049	3
2875 12 571	- - - Andere Artikel aus Aluminium - - - Koch-, Brat- und Backgeschirre, aus Aluminium	kg 1000 DM	2 444 531 87 050	2 327 024 83 823	2 212 390 87 347	6
2875 12 579	- - - Andere Artikel aus Aluminium, a.n.g.	kg 1000 DM	4 759 769 80 814	4 358 708 59 168	6 305 771 82 466	7
2875 12 700	- Mechanische Handgeräte mit einem Gewicht von 10 kg oder weniger, zum Vorbereiten, Zubereiten oder Anrichten von Speisen oder Getränken	kg 1000 DM	1 188 727 22 117	1 031 580 23 136	1 232 249 33 180	9
2875 12 800	- Eisen-, Stahlwolle, Schwämme, Putzlappen, Handschuhe u.ä. Waren, zum Scheuern, Polieren u.dgl., aus Eisen oder Stahl Panzerschränke, Türen und Fächer für Stahlkammern, Sicherheitskassetten u.ä. Waren, aus unedlen Metallen	kg 1000 DM	14 924 546 61 525	2 371 012 27 666	2 258 736 22 239	5
2875 21 300	- Panzerschränke	St 1000 DM	1 249 982 199 462	990 980 180 336	1 035 938 182 555	19
2875 21 500	- Türen und Fächer für Stahlkammern	kg 1000 DM	12 566 950 108 634	10 542 556 92 926	9 617 806 84 773	8
2875 21 700	- Sicherheitskassetten u.ä. Waren	1000 DM	53 856	58 448	61 735	16
2875 22 000	Sortier-, Ablage-, Karteikästen, Federschalen, Stempelhalter u.ä. Ausstattungsgegenstände für Büros, aus unedlen Metallen (ohne Büromöbel)	1000 DM	32 296	33 528	36 435	11

## 5 Produktion nach Güterarten - Deutschland

Melde-Nr.	Bezeichnung	Einheit	1995	1996	1997	1997 Anzahl Unternehmen
1	2	3	4	5	6	7
2875 23 300	Mechaniken für Schnellhefter oder Aktenordner, Heftklammern und anderes Büromaterial, aus unedlen Metallen - Mechaniken für Schnellhefter oder Aktenordner	1000 DM	60 891	57 826	59 025	5
2875 23 500	- Heftklammern, zusammenhängend in Streifen	1000 DM	85 025	79 957	89 753	8
2875 23 700	- Anderes Büromaterial (einschl. Teilen)	1000 DM	91 360	85 191	87 658	9
2875 24 003	Statuetten u.a. Ziergegenstände, Rahmen für Fotografien, Bilder u.dgl., Spiegel, aus unedlen Metallen - Statuetten u.a. Ziergegenstände, versilbert, vergoldet oder platinisiert	1000 DM	81 990	66 840	77 763	8
2875 24 009	- Andere Statuetten u.a. Ziergegenstände, Rahmen für Fotografien, Bilder u.dgl., Spiegel	1000 DM	130 807	140 723	139 482	13
2875 25 330	Klammern, Haken, Ösen, Niete, Schnallen, Verschlüsse u.a. Befestigungsartikel, Perlen und zugeschnittene Flitter, aus unedlen Metallen - Klammern, Haken und Ösen für Kleidung, Schuhe, Planen, Taschenwaren oder zum Fertigen oder Ausrüsten anderer Waren, aus Metall - - Verbunden mit Gewebebändern	1000 DM	55 636	58 898	65 798	6
2875 25 390	- - Andere Klammern, Haken und Ösen	1000 DM	51 424	53 490	58 048	7
2875 25 530	- Hohl- oder Zweispitzniete - - Blindniete	1000 DM	77 414	74 931	81 367	8
2875 25 590	- - Andere Niete	1000 DM	10 860	30 319	40 790	4
2875 25 730	- Schnallen, Verschlüsse und Verschußbügel u.a. Befestigungsartikel; Perlen und zugeschnittene Flitter - - Verschlüsse (ohne solche für Handtaschen)	1000 DM	34 584	31 757	28 446	9
2875 25 750	- - Verschlüsse und Verschußbügel für Handtaschen	1000 DM	18 276	15 269	7 194	5
2875 25 790	- - Andere Befestigungsartikel (z.B. Schnallen, Schließern); Perlen und zugeschnittene Flitter	1000 DM	18 383	18 002	28 047	10
2875 26 000	Schiffsschrauben und Schraubenflügel dafür Andere Waren aus unedlen Metallen, a.n.g. - Schiffsanker, Draggen, Teile dafür, aus Eisen oder Stahl; Waren aus Eisen oder Stahl, gegossen, a.n.g.	St 1000 DM	3 009 101 641	3 373 31 311	2 878 33 661	6
2875 27 110	- - Schiffsanker, Draggen, Teile dafür, aus Eisen oder Stahl - - Waren aus nicht verformbarem Gußeisen, a.n.g.	kg 1000 DM	16 885 503 224 014	18 010 536 190 072	20 652 437 163 110	20
2875 27 133	- - Erzeugnisse für die Kanalisation	kg 1000 DM	65 570 192	66 653 465 67 593	49 587	5
2875 27 135	- - - Straßenkappen	kg 1000 DM	3 316	.	190 400 719	3
2875 27 139	- - - Andere Waren aus nicht verformbarem Gußeisen	kg 1000 DM	3 273 204 17 081	2 176 527	6 030 045 36 433	5
2875 27 150	- - Mahlkugeln und ähnliche Mahlkörper, aus Eisen oder Stahl, gegossen	kg 1000 DM	.	.	.	2
2875 27 170	- - Andere Waren aus Eisen oder Stahl, gegossen, a.n.g.	kg 1000 DM	6 270 001 33 636	5 883 144 35 325	.	3
2875 27 210	- Waren aus Eisen oder Stahl, geschmiedet, jedoch nicht weiterbearbeitet; Waren aus Eisen- oder Stahldraht; Tabakdosen, Zigarettenetuis u.ä. - Mahlkugeln u.ä. Mahlkörper, geschmiedet, jedoch nicht weiterbearbeitet	kg 1000 DM	-	-	-	-

## 5 Produktion nach Güterarten - Deutschland

Melde-Nr.	Bezeichnung	Einheit	1995	1996	1997	1997 Anzahl Unternehmen
1	2	3	4	5	6	7
2875 27 230	-- Andere Waren, geschmiedet, jedoch nicht weiterbearbeitet	kg 1000 DM	310 800 7 813	.	105 894 4 292	3
2875 27 250	-- Waren aus Eisen- oder Stahldraht (z.B. Vogelkäfige u.ä. Kleinkäfige, Körbe)	kg 1000 DM	175 761 472 1 116 570	186 643 038 1 173 360	180 132 217 1 161 594	85
2875 27 270	-- Tabakdosen, Zigarettenetuis, Puderdosen, Lippenstifthüllen u.ä. Gegenstände für den Taschengebrauch	1000 DM	31 820	24 369	28 068	6
2875 27 310	-- Leitern und Trittschemel; Paletten u.ä. stapelfähige Transportmittel; Rollen und Trommeln; Dachentlüfter, Dachrinnen, Haken u.a. Bauartikel, aus Eisen oder Stahl	St 1000 DM	1 604 096 91 907	1 630 193 93 946	1 991 838 101 364	15
2875 27 330	-- Paletten u.ä. stapelfähige Transportmittel	kg 1000 DM	80 817 719 299 120	77 784 978 273 406	85 687 120 293 041	47
2875 27 350	-- Rollen und Trommeln für Kabel, Schläuche u.dgl.	kg 1000 DM	9 002 384 55 674	8 174 911 57 135	7 771 773 54 042	10
2875 27 373	-- Rohrschellen u.a. Rohrbefestigungselemente, aus Stahl; Bedachungsartikel u.a. Bauartikel, aus Stahlblech	kg 1000 DM	40 296 590 385 274	38 659 083 362 099	41 009 965 380 755	38
2875 27 379	-- Baubedarfsartikel u.a. Bauartikel, aus Stahlblech (z.B. nichtmechanische Dachentlüfter, Dachrinnen, Haken)	kg 1000 DM	114 297 034 496 489	109 749 671 481 226	104 256 895 469 373	64
2875 27 410	-- Schmutzkörbe u.ä. Abwassersiebe, aus Stahlblech; andere Waren aus Eisen oder Stahl	kg 1000 DM	1 973 620 11 401	1 473 105 9 649	1 191 043 8 885	5
2875 27 430	-- Schmutzkörbe u.ä. Abwassersiebe, aus Stahlblech, für Kanalisationsabflüsse	kg 1000 DM	1 973 620 11 401	1 473 105 9 649	1 191 043 8 885	5
2875 27 430	-- Andere Waren aus Eisen oder Stahl, freiformgeschmiedet	kg 1000 DM	-	.	.	1
2875 27 450	-- Andere Waren aus Eisen oder Stahl, gesenkgeschmiedet	kg 1000 DM	.	.	.	1
2875 27 491	-- Schlauchbinder- und -verbindungselemente	kg 1000 DM	5 493 445 160 093	5 100 482 156 955	5 709 840 173 476	10
2875 27 492	-- Schlauchschellen und -befestigungselemente	kg 1000 DM	6 311 142	6 426 839	.	7
2875 27 493	-- Riemen- und Transportbandverbindungen	kg 1000 DM	.	.	.	1
2875 27 494	-- Verkehrsschilder	kg 1000 DM	3 443 500 35 986	3 275 774 33 252	1 636 336 22 834	10
2875 27 495	-- Schilder aus Stahlblech (ohne Verkehrsschilder)	kg 1000 DM	1 132 463 25 044	980 089 21 154	847 417 19 025	15
2875 27 496	-- Kesselböden	kg 1000 DM	39 955 189 145 421	37 779 661 127 059	35 477 881 118 154	10
2875 27 497	-- Preß-, Zieh- und Stanzteile, mit einem Stückgewicht von weniger als 50 g	kg 1000 DM	101 934 108 973 889	100 535 153 976 574	101 160 991 1 002 097	100
2875 27 499	-- Andere Waren aus Eisen oder Stahl, a.n.g.	kg 1000 DM	420 925 401 1 399 499	401 096 723 1 286 133	398 608 627 1 400 827	231
2875 27 510	-- Andere Waren aus Aluminium und Kupfer, a.n.g.	kg 1000 DM	-	.	.	1
2875 27 520	-- Strick- und Häkelnadeln aus Aluminium	kg 1000 DM	-	.	.	1
2875 27 520	-- Gewebe, Gitter, Geflechte aus Aluminium	kg 1000 DM	32 008	58 212 3 285	101 196 3 285	4
2875 27 530	-- Andere Waren aus Aluminium, gegossen	kg 1000 DM	22 802 391 167 958	19 405 586 145 362	20 090 508 142 988	20
2875 27 551	-- Leiter- und Trittschemel	kg 1000 DM	13 726 970 174 383	13 545 003 173 225	13 694 945 181 135	15
2875 27 553	-- Kaltfließpreßteile	kg 1000 DM	162 054 8 291	157 775 8 321	213 688 9 804	5

## 5 Produktion nach Güterarten - Deutschland

Melde-Nr.	Bezeichnung	Einheit	1995	1996	1997	1997 Anzahl Unternehmen
1	2	3	4	5	6	7
2875 27 555	- - - Platinen für Kraftfahrzeug-Kennzeichen	kg 1000 DM	2 700 151 57 558	2 350 417 50 264	2 645 253 56 176	4
2875 27 559	- - - Andere Waren aus Aluminium, a.n.g.	kg 1000 DM	53 297 036 809 051	48 441 033 826 230	53 467 805 827 180	95
2875 27 570	- - Waren aus Kupfer, gegossen oder geschmiedet, jedoch nicht weiterbearbeitet (ohne Ketten)	kg 1000 DM	.	.	.	2
	- - Andere Waren aus Kupfer (z.B. Tabakdosen, Zigarettenetuis, Puderdosen, Steck-, Sicherheitsnadeln usw.; ohne Ketten), a.n.g.	.	.	.	.	
2875 27 593	- - Tabakdosen, Zigarettenetuis, Puderdosen u.ä. Gegenstände für den Taschengebrauch	kg 1000 DM	.	.	.	2
2875 27 599	- - - Andere Waren aus Kupfer, a.n.g.	kg 1000 DM	5 384 853 76 373	7 905 580 104 627	10 260 522 117 221	32
	- Andere Waren aus Nickel, Blei, Zink und Zinn	.	.	.	.	
2875 27 610	- - Gewebe, Gitter und Geflechte, aus Nickeldraht	kg 1000 DM	.	.	.	2
2875 27 620	- - Andere Waren aus Nickel, a.n.g.	kg 1000 DM	11 773 938 187 294	7 977 268 150 199	8 070 002 147 176	21
2875 27 630	- - Andere Waren aus Blei (ohne Stangen, Platten, Bleche, Bänder, Rohre, Rohrverbindungsstücke usw.), a.n.g.	kg 1000 DM	.	42 807 565	54 776 706	3
2875 27 650	- - Andere Waren aus Zink (ohne Stangen, Bleche, Bänder, Rohre, Rohrverbindungsstücke usw.), a.n.g.	kg 1000 DM	78 468 192 546 513	75 255 070 501 872	70 558 330 490 576	39
2875 27 660	- - Andere Waren aus Zinn (ohne Stangen, Bleche, Bänder, Rohre, Rohrverbindungsstücke usw.), a.n.g.	kg 1000 DM	298 206 19 492	294 474 19 265	269 714 16 548	4
	- Andere Waren aus unedlen Metallen	.	.	.	.	
2875 27 810	- - Kleiderhaken, Huthalter, Konsolen, Stützen u.ä. Waren	kg 1000 DM	29 539 402 234 867	31 812 060 239 474	26 180 293 231 326	19
2875 27 820	- - Glocken, Klingeln, Gongs u.ä. Waren	kg 1000 DM	1 101 858 12 116	927 333 10 939	892 108 10 644	4
2875 27 830	- - Schläuche aus Eisen oder Stahl, auch mit Verschluß- oder Verbindungsstücken	kg 1000 DM	12 963 100 320 281	13 113 723 342 845	14 227 035 381 396	17
2875 27 850	- - Schläuche aus anderen unedlen Metallen, auch mit Verschluß- oder Verbindungsstücken	kg 1000 DM	1 459 533 39 869	1 779 541 54 426	2 428 583 67 223	8
	- - Aushänge-, Hinweis-, Namens- u.ä. Schilder, Zahlen, Buchstaben u.ä. Zeichen (ohne beleuchtete Schilder)	.	.	.	.	
2875 27 871	- - - Kraftfahrzeug-Kennzeichen	kg 1000 DM	4 070 808 199 869	2 966 729 121 243	2 776 769 126 973	14
2875 27 873	- - - Typenschilder, Skalen	kg 1000 DM	2 688 927 63 223	2 369 151 58 133	2 186 410 56 544	22
2875 27 875	- - - Frontplatten und Blenden	kg 1000 DM	197 780 16 299	181 246 16 396	214 240 17 249	11
2875 27 879	- - - Andere Schilder	kg 1000 DM	19 883 143 231 612	28 864 184 256 032	25 114 815 269 269	46
2875 30 000	Säbel, Degen, Bajonette, Lanzen u.ä. blanke Waffen, Teile und Scheiden dafür	kg 1000 DM	54 675 5 471	50 006 3 784	.	2
2899 00 000	Veredlung von Erzeugnissen dieser Güterabteilung (ohne Schmiede-, Preß-, Zieh- und Stanzteile, Oberflächenveredlung, Wärmebehandlung und Mechanik, a.n.g.)	1000 DM	2 887 503	2 795 736	2 937 579	560
	Maschinen	.	.	.	.	
2911 11 000	Außenbordmotoren mit Fremdzündung, für Wasserfahrzeuge	kW St kW St 1000 DM	* * - - -	- - - - -	- - - - -	- - - - -
	darunter zum Absatz bestimmt	.	.	.	.	.

5 Produktion nach Güterarten - Deutschland

Melde-Nr.	Bezeichnung	Einheit	1995	1996	1997	1997 Anzahl Unternehmen
1	2	3	4	5	6	7
2911 12 300	Andere Antriebsmotoren mit Fremdzündung, für Wasserfahrzeuge und andere Zwecke - für Wasserfahrzeuge	kW St 1000 DM	* * -	- - -	- - -	- - -
	darunter zum Absatz bestimmt	kW St 1000 DM	- - -	- - -	- - -	- - -
2911 12 500	- für andere Zwecke	kW St 1000 DM	* * 204 141 195 337 22 705	. . 231 318 . .	. . 357 447 . .	6 5
	darunter zum Absatz bestimmt	kW St 1000 DM	. . .	. . .	. . .	
2911 13 110	Dieselmotoren für Wasserfahrzeuge, Schienenfahrzeuge, Industriedieselmotoren (z.B. ortsfeste Dieselmotoren, Dieselmotoren f.d. Antrieb v. Flurförderfahrzeugen, Mähreschern, Baggern) - Dieselmotoren für Wasserfahrzeuge - mit einer Leistung von 100 kW oder weniger	kW St 1000 DM	12 228 155 1 639	. . 1 707	. . .	2
2911 13 130	- mit einer Leistung von mehr als 100 kW bis 200 kW	kW St 1000 DM	52 804 365 7 755	. . 7 711	. . .	4
2911 13 150	- mit einer Leistung von mehr als 200 kW bis 500 kW	kW St 1000 DM	291 977 727 40 514	265 260 726 43 293	242 454 678 33 584	5
2911 13 170	- mit einer Leistung von mehr als 500 kW bis 1 000 kW	kW St 1000 DM	746 956 1 090 120 604	775 112 1 122 119 041	923 225 1 362 135 803	6
2911 13 190	- mit einer Leistung von mehr als 1 000 kW	kW St 1000 DM	2 017 916 685 842 136	2 167 938 715 1 000 440	2 098 433 710 956 368	7
2911 13 200	- Dieselmotoren für Schienenfahrzeuge	kW St 1000 DM	* * 170 768 402 170 768 402 36 594	148 990 409 148 990 409 25 504	281 105 431 281 105 431 65 625	4 4
	darunter zum Absatz bestimmt	kW St 1000 DM	170 768 402 170 768 402 36 594	148 990 409 148 990 409 25 504	281 105 431 281 105 431 65 625	4 4
2911 13 310	- Industriedieselmotoren mit einer Leistung von 100 kW oder weniger - mit einer Leistung von 15 kW oder weniger	kW St 1000 DM	* * .	673 932 36 275 673 932 36 275 84 394	683 950 40 909 683 950 40 909 .	3 3
	darunter zum Absatz bestimmt	kW St 1000 DM	. . .	673 932 36 275 84 394	683 950 40 909 .	3 3
2911 13 330	- mit einer Leistung von mehr als 15 kW bis 30 kW	kW St 1000 DM	* * .	. . .	. . .	2 2
	darunter zum Absatz bestimmt	kW St 1000 DM	. . .	. . .	. . .	2 2
2911 13 350	- mit einer Leistung von mehr als 30 kW bis 50 kW	kW St 1000 DM	* * 1 505 025 39 216 1 505 025 39 216 181 675	1 398 967 36 685 1 398 967 36 685 161 775	1 611 251 42 046 1 611 251 42 046 193 932	4 4
	darunter zum Absatz bestimmt	kW St 1000 DM	1 505 025 39 216 181 675	1 398 967 36 685 161 775	1 611 251 42 046 193 932	4 4
2911 13 370	- mit einer Leistung von mehr als 50 kW bis 100 kW	kW St 1000 DM	* * 2 495 229 37 592 2 495 229 37 592 289 615	. . 2 189 490 32 840 .	. . . . .	6 6
	darunter zum Absatz bestimmt	kW St 1000 DM	2 495 229 37 592 289 615	2 189 490 32 840 .	. . .	6 6
2911 13 530	- Industriedieselmotoren mit einer Leistung von mehr als 100 kW bis 500 kW - mit einer Leistung von mehr als 100 kW bis 200 kW	kW St 1000 DM	* * 1 696 616 11 980 1 696 616 11 980 198 176	1 630 247 12 106 1 630 247 12 106 174 703	1 741 641 11 922 1 741 641 11 922 162 301	5 5
	darunter zum Absatz bestimmt	kW St 1000 DM	1 696 616 11 980 198 176	1 630 247 12 106 174 703	1 741 641 11 922 162 301	5 5
2911 13 550	- mit einer Leistung von mehr als 200 kW bis 300 kW	kW St 1000 DM	* * 1 214 391 4 944 1 214 391 4 944 158 520	1 448 187 5 852 1 448 187 5 852 167 114	1 242 264 5 032 1 242 264 5 032 130 623	5 5
	darunter zum Absatz bestimmt	kW St 1000 DM	1 214 391 4 944 158 520	1 448 187 5 852 167 114	1 242 264 5 032 130 623	5 5
2911 13 570	- mit einer Leistung von mehr als 300 kW bis 500 kW	kW St 1000 DM	* * 935 840 2 477 935 840 2 477 122 846	945 759 2 555 945 759 2 555 116 975	836 961 2 250 836 961 2 250 85 688	6 6
	darunter zum Absatz bestimmt	kW St 1000 DM	935 840 2 477 935 840 2 477 122 846	945 759 2 555 945 759 2 555 116 975	836 961 2 250 836 961 2 250 85 688	6 6

5 Produktion nach Güterarten - Deutschland

Melde-Nr.	Bezeichnung	Einheit	1995	1996	1997	1997 Anzahl Unternehmen
1	2	3	4	5	6	7
2911 13 730	- Industriedieselmotoren mit einer Leistung von mehr als 500 kW - mit einer Leistung von mehr als 500 kW bis 1 000 kW darunter zum Absatz bestimmt	kW St kW St 1000 DM	* * 787 338 1 187 787 338 1 187 138 768	742 156 1 103 742 156 1 103 136 716	833 777 1 249 833 777 1 249 122 823	6 6
2911 13 750	- mit einer Leistung von mehr als 1 000 kW darunter zum Absatz bestimmt	kW St kW St 1000 DM	* * 1 272 255 614 1 272 255 614 533 762	1 488 647 746 1 488 647 746 618 563	1 318 074 614 1 318 074 614 646 932	5 6
2911 21 300	Dampfturbinen - Dampfturbinen (ohne solche für den Antrieb von elektrischen Generatoren) darunter zum Absatz bestimmt	kW St kW St 1000 DM	* * 240 795 141 240 795 141 78 126	405 920 136 405 920 136 132 135	572 329 135 572 329 135 125 213	4 4
2911 21 500	- Wasserdampfturbinen für den Antrieb von elektrischen Generatoren	kW St 1000 DM	3 209 714 128 427 137	5 915 388 155 728 614	4 134 282 135 571 172	9
2911 22 000	Wasserturbinen und -räder	kW St 1000 DM	513 807 . 74 037	662 165 . 58 647	675 260 . 105 207	5
2911 23 000	Gasturbinen (ohne Turbo-Strahltrieb- und Turbo-Propellertriebwerke) darunter zum Absatz bestimmt	kW St kW St 1000 DM	* * . 70 . 70 812 695	10 278 620 87 10 278 620 87 1 062 629	8 301 358 69 8 301 358 69 758 865	5 5
2911 31 000	Teile für Dampfturbinen	1000 DM	738 326	726 643	570 927	21
2911 32 000	Teile und Regler für Wasserturbinen und -räder	1000 DM	62 155	157 730	56 521	5
2911 33 000	Teile für Gasturbinen	1000 DM	399 067	302 313	340 172	11
2911 91 000	Installation von Verbrennungsmotoren und Turbinen (ohne Motoren für Ackerschlepper, Luft- und Straßenfahrzeuge)	1000 DM	293 302	268 645	194 473	19
2911 92 000	Reparatur und Instandhaltung von Verbrennungsmotoren und Turbinen (ohne Motoren für Ackerschlepper, Luft- und Straßenfahrzeuge)	1000 DM	672 761	723 934	714 734	39
2912, 11 330	Hydromotoren und Druckluftmotoren, linear arbeitend - Hydrosysteme und Hydrozylinder - - Hydrosysteme (mit Hydrozylindern)	St 1000 DM	179 631 166 841	177 378 169 485	197 531 166 711	28
2912 11 350	- - Hydrozylinder	St 1000 DM	2 342 968 724 982	2 073 663 698 124	2 287 362 760 161	66
2912 11 500	- Druckluftmotoren (Pneumatikzylinder)	St 1000 DM	6 613 837 512 346	5 140 940 509 921	6 442 703 590 837	28
2912 12 330	Hydromotoren und Druckluftmotoren, nicht linear arbeitend; Wasser- und Dampfkraftmaschinen und andere Motoren, a.n.g. - Hydrosysteme, Hydromotoren, Wasser- und Dampfkraftmaschinen, andere Motoren, a.n.g. - - Hydrosysteme (mit Hydromotoren)	St 1000 DM	209 361 101 901	166 347 79 761	157 694 81 803	19
2912 12 350	- - Hydromotoren	St 1000 DM	330 172 362 008	258 017 345 806	266 977 375 267	15
2912 12 370	- - Wasser- und Dampfkraftmaschinen, andere Motoren, a.n.g. darunter zum Absatz bestimmt	St St 1000 DM	* * 376 376 297 501	60 60 47 120	. . .	1 1
2912 12 500	- Andere Druckluftmotoren	St 1000 DM	2 561 23 801	2 107 17 408	1 681 16 497	4
2912 21 100	Flüssigkeitspumpen für bestimmte Verwendungszwecke - Ausgabepumpen für Kraftstoffe oder Schmiermittel, für Tankstellen und Kraftfahrzeugwerkstätten	St 1000 DM	70 477 218 366	64 092 193 146	71 931 226 576	9
2912 21 300	- Andere Pumpen mit Flüssigkeitsmesser	St 1000 DM	. .	. .	. .	1

## 5 Produktion nach Güterarten - Deutschland

Melde-Nr.	Bezeichnung	Einheit	1995	1996	1997	1997 Anzahl Unternehmen
1	2	3	4	5	6	7
2912 21 500	- Handpumpen (ohne Flüssigkeitsmesser)	St 1000 DM	.	.	.	16
2912 21 700	- Kraftstoff-, öl- oder Kühlmittelpumpen für Kolbenverbrennungsmotoren	St 1000 DM	14 016 455 817 349	14 715 363 767 755	17 477 818 829 651	21
2912 21 900	- Betonpumpen	St 1000 DM	4 116 334 745	2 947 305 648	2 757 246 002	6
2912 22 100	Oszillierende Verdrängerpumpen für Flüssigkeiten (ohne Betonpumpen) - Hydroaggregate mit oszillierenden Verdrängerpumpen	St 1000 DM	8 026 59 015	9 167 68 169	8 448 72 550	18
2912 22 300	- Dosierpumpen	St 1000 DM	169 504 190 630	139 929 190 574	144 235 190 646	13
2912 22 503	- - Hydropumpen (z.B. Axial-, Radialkolbenpumpen)	St 1000 DM	390 987 738 770	295 150 666 128	315 900 735 168	12
2912 22 505	- - Radialkolbenpumpen	St 1000 DM	104 087 107 214	97 700 111 167	88 593 112 205	9
2912 22 509	- - Andere Hydrokolbenpumpen	St 1000 DM	.	3 244	4 947	3
2912 22 700	- Andere Kolbenpumpen	St 1000 DM	34 160 102 505	32 092 106 891	31 634 119 768	17
2912 22 900	- Andere oszillierende Verdrängerpumpen	St 1000 DM	.	151 888	173 628	13
2912 23 100	Rotierende Verdrängerpumpen für Flüssigkeiten - Hydroaggregate mit rotierenden Verdrängerpumpen	St 1000 DM	87 369 99 026	75 148 96 687	51 229 69 139	19
2912 23 330	- Zahnradpumpen - - Hydropumpen (Zahnradpumpen)	St 1000 DM	939 991 215 661	632 670 189 129	832 365 222 930	16
2912 23 350	- - Andere Zahnradpumpen	St 1000 DM	176 343 69 281	169 993 68 376	158 940 61 708	13
2912 23 530	- Flügelzellenpumpen - - Hydropumpen (Flügelzellenpumpen)	St 1000 DM	.	.	.	6
2912 23 550	- - Andere Flügelzellenpumpen	St 1000 DM	.	.	.	2
2912 23 730	- Schraubenspindelpumpen, andere rotierende Verdrängerpumpen - - Schraubenspindelpumpen	St 1000 DM	41 405 109 631	48 177 110 402	53 875 117 835	3
2912 23 753	- - - Andere rotierende Verdrängerpumpen	St 1000 DM	26 660 121 431	26 670 123 427	28 604 139 050	9
2912 23 759	- - - Andere rotierende Verdrängerpumpen (ohne Exzenterschneckenpumpen)	St 1000 DM	16 550 38 445	17 448 40 052	23 861 49 711	13
2912 24 130	Kreiselpumpen für Flüssigkeiten; andere Pumpen; Hebewerke für Flüssigkeiten - Tauchmotorpumpen, Umlaufbeschleuniger - - Tauchmotorpumpen, einstufig	St 1000 DM	1 237 145 343 540	1 538 509 327 734	1 164 288 312 444	18
2912 24 150	- - Tauchmotorpumpen, mehrstufig	St 1000 DM	151 640	161 585	162 015	9
2912 24 170	- - Umlaufbeschleuniger für Heizungs- und Heißwasseranlagen (ohne Wellenabdichtung)	St 1000 DM	2 655 236 460 393	2 065 550 376 797	874 049 235 742	4
2912 24 200	- Kreiselpumpen mit einer Nennweite des Austrittsstützens von 15 mm oder weniger	St 1000 DM	371 849 25 242	75 013 10 456	33 997 9 906	7
2912 24 300	- Kanalradpumpen und Seitenkanalpumpen mit einer Nennweite des Austrittsstützens von mehr als 15 mm	St 1000 DM	109 073 121 971	104 418 119 109	109 747 126 108	25
2912 24 510	- Radialkreiselpumpen und andere Kreiselpumpen, einstufig, mit einer Nennweite des Austrittsstützens von mehr als 15 mm	St 1000 DM	118 543 118 306	110 044 111 011	105 189 129 283	13
2912 24 530	- - Radialkreiselpumpen, einströmig, in Blockbauweise	St 1000 DM	95 766 457 292	413 911 504 584	488 169	23

StBA, FS4, R 3.1, 1997



## 5 Produktion nach Güterarten - Deutschland

Melde-Nr.	Bezeichnung	Einheit	1995	1996	1997	1997 Anzahl Unternehmen
1	2	3	4	5	6	7
2912 24 550	-- Radialkreispumpen, mehrströmig	St 1000 DM	474 37 513	230 19 586	700 10 688	5
2912 24 600	- Radialkreispumpen, mehrstufig	St 1000 DM	86 008 157 199	76 961 205 739	85 327 211 102	19
2912 24 713	- - - mit einer Nennweite des Austrittstutzens von mehr als 15 mm - - - einstufig	St 1000 DM	.	158 081	151 233	19
2912 24 715	- - - mit einer Nennweite des Austrittstutzens von 600 mm oder weniger	St 1000 DM	106 .	137 29 642	579 25 956	7
2912 24 750	- - mehrstufig	St 1000 DM	74 981 115 116	71 499 115 396	60 959 111 588	9
2912 24 800	- Andere Flüssigkeitspumpen; Hebewerke für Flüssigkeiten	St 1000 DM	541 055 252 977	491 605 238 951	476 748 204 029	15
2912 31 300	Vakuumpumpen - Vakuumpumpen (ohne Drehschieber-, Diffusionspumpen usw.)	St 1000 DM	496 401 255 758	480 802 215 531	461 476 251 207	21
2912 31 500	- Drehschieber-, Sperrschieber-, Molekular- und Wälzkolbenpumpen	St 1000 DM	166 951 422 202	170 215 472 829	189 662 467 510	15
2912 31 700	- Diffusions-, Kryo- und Adsorptionspumpen	St 1000 DM	.	.	.	2
2912 32 000	Hand- oder fußbetriebene Luftpumpen	St 1000 DM	.	.	.	1
2912 33 330	Kompressoren für Kältemaschinen - - mit einer Leistung von 0,4 kW oder weniger	St 1000 DM	.	.	.	2
2912 33 350	darunter zum Absatz bestimmt	St 1000 DM	.	.	.	2
2912 33 350	- - mit einer Leistung von mehr als 0,4 kW, hermetisch oder halbhermetisch	St 1000 DM	.	136 544 136 544	219 055 219 055	5 5
2912 33 370	darunter zum Absatz bestimmt	St 1000 DM	117 167 195 186	226 670	341 660	5
2912 33 370	- - Andere Kompressoren für Kältemaschinen, mit einer Leistung von mehr als 0,4 kW	St 1000 DM	.	.	43 693 83 550	3
2912 34 300	Fahrbare Luftkompressoren - mit einer Liefermenge je Minute von 2 m3 oder weniger	St 1000 DM	.	.	.	2
2912 34 500	- mit einer Liefermenge je Minute von mehr als 2 m3	St 1000 DM	.	.	.	2
2912 35 300	Turbokompressoren - einstufig	St 1000 DM	248 563	279 546	344 827	6
2912 35 500	- mehrstufig	St 1000 DM	526 188	552 027	565 744	5
2912 36 300	Oszillierende Verdrängerkompressoren - zum Erzeugen eines Überdrucks von 15 bar oder weniger, mit einer Liefermenge je Stunde von 60 m3 oder weniger	St 1000 DM	137 758	133 265	66 815 130 950	14
2912 36 500	- zum Erzeugen eines Überdrucks von 15 bar oder weniger, mit einer Liefermenge je Stunde von mehr als 60 m3	St 1000 DM	1 916 26 087	1 833 33 621	1 593 27 664	13
2912 36 700	- zum Erzeugen eines Überdrucks von mehr als 15 bar, mit einer Liefermenge je Stunde von 120 m3 oder weniger	St 1000 DM	2 177 25 030	2 247 18 378	2 673 20 172	10
2912 36 900	- zum Erzeugen eines Überdrucks von mehr als 15 bar, mit einer Liefermenge je Stunde von mehr als 120 m3	St 1000 DM	107 727	97 124	5 220 109 902	9
2912 37 300	Rotierende Verdrängerkompressoren - einwellig	St 1000 DM	102 332	92 787	103 008	5
2912 37 530	- mehrwellig - - Schraubenkompressoren	St 1000 DM	49 092 481 918	44 487 441 259	46 090 476 786	14
2912 37 550	- - Andere Verdrängerkompressoren	St 1000 DM	9 834 107 202	9 478 112 146	9 103 113 583	7
2912 38 000	Kompressoren für zivile Luftfahrzeuge und andere Kompressoren	St 1000 DM	163 776 138 700	149 002 148 460	168 521 158 334	7

## 5 Produktion nach Güterarten - Deutschland

Melde-Nr.	Bezeichnung	Einheit	1995	1996	1997	1997 Anzahl Unternehmen
1	2	3	4	5	6	7
2912 41 300	Teile für Hydromotoren, Druckluftmotoren, Strahltriebwerke, Wasser- und Dampfkraftmaschinen, andere Motoren, a.n.g. (ohne solche für Verbrennungsmotoren) - für Druckluftmotoren, Wasser- und Dampfkraftmaschinen, andere Motoren, a.n.g. (ohne solche für Hydromotoren und Strahltriebwerke)	1000 DM	107 057	117 398	213 052	20
2912 41 500	- für Hydromotoren	1000 DM	142 707	116 226	101 596	24
2912 41 700	- für Strahltriebwerke (ohne solche für Turbo-Strahltriebwerke)	1000 DM	-	-	-	-
2912 42 000	Teile für Flüssigkeitspumpen und für Hebewerke für Flüssigkeiten	1000 DM	1 140 253	1 217 118	1 229 209	120
2912 43 001	Teile für Luft- oder Vakuumpumpen, Luft- o.a. Gaskompressoren, Ventilatoren usw. - für Ventilatoren mit eingebautem Elektromotor mit einer Leistung von 125 W oder weniger und für Abzugshauben mit einer größten horizontalen Seitenlänge von 120 cm oder weniger	1000 DM	.	.	.	1
2912 43 003	- für andere Ventilatoren	1000 DM	72 912	63 746	71 959	19
2912 43 005	- für Kältekompressoren	1000 DM	27 029	27 315	21 093	4
2912 43 009	- für andere Luft- und Vakuumpumpen, Luft- o.a. Gas-Kompressoren	1000 DM	498 867	509 504	462 245	63
2912 91 003	Installation von Pumpen und Kompressoren - von Flüssigkeitspumpen	1000 DM	144 645	135 292	130 052	41
2912 91 009	- von Kompressoren und Vakuumpumpen	1000 DM	75 525	75 241	99 262	23
2912 92 000	Reparatur und Instandhaltung von Pumpen und Kompressoren	1000 DM	425 427	414 067	454 026	157
2913 11 330	Druckminderventile, Ventile für ölhdraulische oder pneumatische Energieübertragung, Rückschlagklappen und -ventile, Überdruck- und Sicherheitsventile - Druckminderventile - - aus Gußeisen oder Stahl, kombiniert mit Filtern oder Ölern	t 1000 DM	2 683 85 560	2 619 96 808	2 611 100 668	23
2913 11 350	- - aus Gußeisen oder Stahl, nicht kombiniert mit Filtern oder Ölern	t 1000 DM	.	68 6 900	81 8 254	3
2913 11 370	- - aus anderen Werkstoffen, kombiniert mit Filtern oder Ölern	t 1000 DM	3 439 101 465	3 987 113 411	3 899 163 447	18
2913 11 390	- - aus anderen Werkstoffen, nicht kombiniert mit Filtern oder Ölern	t 1000 DM	1 066 44 081	1 063 41 098	756 31 476	6
2913 11 530	- Ventile für ölhdraulische oder pneumatische Energieübertragung - - für ölhdraulische Energieübertragung	t 1000 DM	28 023 1 358 563	28 691 1 309 778	26 877 1 395 886	55
2913 11 550	- - für pneumatische Energieübertragung	t 1000 DM	9 381 714 209	7 485 721 701	8 155 813 322	22
2913 11 733	- Rückschlagklappen und -ventile; Überdruck- und Sicherheitsventile - - Rückschlagklappen und -ventile - - - aus Eisen oder Stahl	t 1000 DM	6 457 125 937	7 281 125 672	4 284 100 889	35
2913 11 739	- - - aus anderen Werkstoffen	t 1000 DM	705 19 801	611 18 352	795 19 125	14
2913 11 753	- - Überdruck- und Sicherheitsventile - - - aus Eisen oder Stahl	t 1000 DM	3 140 141 663	3 277 159 362	3 206 156 328	19
2913 11 759	- - - aus anderen Werkstoffen	t 1000 DM	1 832 70 500	1 683 69 069	1 654 73 070	16
2913 12 330	Sanitärarmaturen; Armaturen für Heizkörper von Zentralheizungen - Sanitärarmaturen - - Mischarmaturen	t 1000 DM	32 877 1 244 767	30 761 1 150 781	33 965 1 247 471	27
2913 12 353	- - Andere Sanitärarmaturen - - - Brausen und Zubehör	t 1000 DM	.	.	304 466	10

## 5 Produktion nach Güterarten - Deutschland

Melde-Nr.	Bezeichnung	Einheit	1995	1996	1997	1997 Anzahl Unternehmen
1	2	3	4	5	6	7
2913 12 355	- - - Ab- und Überlaufarmaturen	t	.	.	.	6
2913 12 359	- - - Andere Sanitärarmaturen, a.n.g.	1000 DM	.	.	323 710	
	- Armaturen für Heizkörper von Zentralheizungen	t	51 600	48 168	50 857	27
	- - Thermostatventile	1000 DM	1 758 509	1 685 938	1 726 326	
2913 12 530	- - - Thermostatventile	t	5 373	4 719	5 021	6
2913 12 550	- - - Andere Armaturen für Heizkörper von Zentralheizungen (ohne Thermostatventile)	1000 DM	178 551	159 644	168 052	
	Regelventile, Schieber und andere Armaturen	t	15 851	14 410	19 466	25
	- Regelventile	1000 DM	563 423	492 522	541 219	
2913 13 130	- - - Temperaturregelventile	t	3 332	3 363	2 758	15
		1000 DM	107 669	109 856	89 631	
2913 13 150	- - - Andere Regelventile	t	19 481	19 508	18 992	50
	- Schieber	1000 DM	836 991	854 276	847 235	
2913 13 330	- - - aus Gußeisen	t	14 972	12 898	13 968	16
		1000 DM	219 412	196 547	199 179	
2913 13 350	- - - aus Stahl	t	11 253	10 350	7 805	19
		1000 DM	191 632	188 289	180 892	
2913 13 370	- - - aus anderen Werkstoffen	t	.	269	273	11
	- Ventile	1000 DM	36 114	15 063	15 841	
2913 13 530	- - - aus Gußeisen	t	13 738	13 071	12 720	16
		1000 DM	245 367	225 335	212 443	
2913 13 550	- - - aus Stahl	t	13 911	12 462	10 676	45
		1000 DM	429 424	454 006	429 608	
2913 13 570	- - - aus anderen Werkstoffen	t	19 853	19 546	22 370	62
	- Kugel-, Kegel- und Zylinderhähne, Klappen, Membranarmaturen	1000 DM	751 827	711 024	756 652	
	- - Kugel-, Kegel- und Zylinderhähne	t	.	.	.	
2913 13 733	- - - aus Gußeisen	1000 DM	2 340	1 995	2 390	12
			62 098	58 290	80 966	
2913 13 735	- - - aus Stahl	t	13 901	13 046	13 231	23
		1000 DM	354 701	369 625	334 263	
2913 13 739	- - - aus anderen Werkstoffen	t	3 978	3 634	3 358	18
	- - Klappen (ohne Rückschlagklappen)	1000 DM	101 492	101 399	100 525	
2913 13 753	- - - aus Gußeisen	t	9 997	11 901	8 249	16
		1000 DM	153 265	167 901	151 769	
2913 13 755	- - - aus Stahl	t	2 001	2 445	2 474	15
		1000 DM	44 538	56 171	46 337	
2913 13 759	- - - aus anderen Werkstoffen	t	714	719	710	9
		1000 DM	22 144	22 337	19 870	
2913 13 770	- - Membranarmaturen	t	2 166	2 051	920	9
	- Andere Armaturen	1000 DM	55 984	54 336	51 220	
2913 13 801	- - - Andere Sicherheitsarmaturen, a.n.g.	t	5 580	5 209	6 504	19
		1000 DM	235 568	218 378	232 903	
2913 13 802	- - - Andere Absperrarmaturen (ohne Hähne und Klappen) aus Gußeisen oder Stahl, a.n.g.	t	24 874	24 832	23 974	33
		1000 DM	342 500	352 249	352 198	
2913 13 804	- - - Andere Absperrarmaturen (ohne Hähne und Klappen) aus anderen Werkstoffen, a.n.g.	t	12 819	12 222	12 217	33
		1000 DM	368 216	351 440	379 494	
2913 13 805	- - Überwachungsarmaturen	t	15 233	14 069	15 658	27
		1000 DM	561 054	556 873	414 820	
2913 13 806	- - - Ableiter, Abscheider, Be- und Entlüfter	t	4 389	3 971	3 735	22
		1000 DM	116 419	119 841	118 732	
2913 20 000	Teile für Armaturen u.ä. Apparate für Rohr- und Schlauchleitungen, Dampfkessel, Sammelbehälter usw.	1000 DM	535 969	540 987	577 154	90
2913 90 000	Reparatur und Instandhaltung von Armaturen u.ä. Apparaten	1000 DM	236 787	246 852	199 528	63
	Wälzlager (z.B. Kugellager, Rollenlager, Nadellager)	t	47 061	44 527	45 991	33
2914 10 300	- Kugellager	1000 DM	1 332 621	1 309 012	1 278 575	

## 5 Produktion nach Güterarten - Deutschland

Melde-Nr.	Bezeichnung	Einheit	1995	1996	1997	1997 Anzahl Unternehmen
1	2	3	4	5	6	7
2914 10 530	- Kegelerrollenlager, Tonnenlager, Zylinderrollenlager - - Kegelerrollenlager (einschl. Zusammenstellungen aus Kegeln und Kegelerrollen)	t 1000 DM	31 975 635 574	. .	33 318 688 608	8
2914 10 550	- - Tonnenlager (Pendelerrollenlager)	t 1000 DM	13 631 446 680	. .	17 157 508 245	4
2914 10 570	- - Zylinderrollenlager	t 1000 DM	21 070 650 712	21 135 751 350	21 266 768 258	9
2914 10 700	- Nadellager	t 1000 DM	8 877 348 840	7 791 409 185	8 549 429 601	7
2914 10 900	- Andere Wälzlager (einschl. kombinierter Wälzlager)	t 1000 DM	15 091 373 816	14 660 489 188	15 129 500 073	11
2914 21 300	Gelenkketten, aus Eisen oder Stahl - Rollenketten für Fahrräder, Mopeds und Krafträder	t 1000 DM	. .	. .	372 4 126	3
2914 21 530	- - Andere Rollenketten und Gelenkketten	t 1000 DM	29 791 225 958	27 624 234 547	28 838 251 566	6
2914 21 550	- - Andere Gelenkketten	t 1000 DM	27 093 200 995	29 297 216 629	29 040 212 717	18
2914 22 300	Kurbeln und Wellen - Kurbeln und Kurbelwellen	t 1000 DM	32 952 241 553	34 744 271 279	32 723 288 276	8
2914 22 530	- - Andere Wellen	t 1000 DM	12 411 200 648	15 761 232 188	14 403 231 482	14
2914 22 550	- - Andere Wellen (ohne Gelenkwellen)	t 1000 DM	8 569 126 602	7 829 119 974	12 265 166 323	26
2914 23 300	Lagergehäuse; Gleitlager und Lagerschalen - Lagergehäuse mit eingebautem Wälzlager	t 1000 DM	10 664 280 689	10 031 234 755	8 885 236 020	12
2914 23 500	- Lagergehäuse ohne eingebaute Wälzlager; Gleitlager u. Lagerschalen	t 1000 DM	44 064 720 022	42 750 773 706	44 292 773 003	50
2914 24 320	Zahnradgetriebe, Schaltgetriebe und andere Getriebe - Zahnradgetriebe (ohne Schaltgetriebe)	t 1000 DM	57 331 1 050 773	49 054 922 456	53 144 1 015 897	62
2914 24 330	- - Kegelrad- und Kegelstirnradgetriebe	t 1000 DM	19 832 379 944	19 338 413 040	20 110 415 195	50
2914 24 340	- - Schneckengetriebe	t 1000 DM	16 531 311 908	15 246 299 782	15 337 303 535	41
2914 24 350	- - Planetengetriebe	t 1000 DM	19 834 440 442	24 671 525 160	21 793 520 416	29
2914 24 360	- - Andere Zahnradgetriebe für stationäre Zwecke	t 1000 DM	7 565 245 037	7 997 255 564	7 477 255 483	15
2914 24 370	- - Zahnradgetriebe für Wasserfahrzeuge	t 1000 DM	6 968 146 699	9 124 187 772	10 461 215 393	6
2914 24 510	- - Schaltgetriebe	t 1000 DM	19 437 228 151	26 359 321 909	24 046 303 857	7
2914 24 530	- - für Landmaschinen	t 1000 DM	50 941 863 840	47 812 805 549	55 695 853 008	15
2914 24 550	- - Mechanische, stufenlos regelbare Getriebe	t 1000 DM	10 591 268 312	9 855 246 799	9 843 243 220	21
2914 24 570	- - Hydrostatische, stufenlos regelbare Getriebe	t 1000 DM	223 10 537	190 11 798	. .	5
2914 24 590	- - Hydrodynamische, stufenlos regelbare Getriebe; Drehmomentwandler	t 1000 DM	11 457 326 948	11 290 357 235	. .	4
2914 24 730	- - Andere Getriebe	t 1000 DM	1 936 132 003	1 737 140 795	2 609 154 183	12
2914 24 750	- - Andere Getriebe (z.B. Reibradgetriebe)	t 1000 DM	8 996 136 498	9 031 144 461	8 679 161 999	17
2914 25 003	Schwungräder sowie Riemen- und Seilscheiben (einschl. Seilrollenblöcke für Flaschenzüge) - aus Eisen oder Stahl, gegossen	t 1000 DM	777 8 579	741 8 542	1 287 8 956	4

5 Produktion nach Güterarten - Deutschland

Melde-Nr.	Bezeichnung	Einheit	1995	1996	1997	1997 Anzahl Unternehmen
1	2	3	4	5	6	7
2914 25 009	- Andere Schwungräder sowie Riemen- und Seilscheiben (einschl. Seilrollenblöcke für Flaschenzüge)	t 1000 DM	8 631 92 760	3 652 85 001	3 493 .	5
2914 26 310	Schaltkupplungen und andere Wellenkupplungen (einschl. Universalkupplungen) - - Elastische Kupplungen, drehstarre Kupplungen	t 1000 DM	16 404 296 711	15 651 293 785	15 289 298 165	28
2914 26 330	- - Hydraulische Kupplungen	t 1000 DM	1 388 .	1 466 95 659	1 411 94 586	6
2914 26 350	- - Reibungskupplungen und -bremsen	t 1000 DM	3 977 116 327	3 658 117 166	3 568 118 531	17
2914 26 370	- - Freilaufkupplungen (einschl. Rücklaufsperrn)	t 1000 DM	1 715 .	1 124 84 000	1 513 113 903	8
2914 26 390	- - Andere Kupplungen	t 1000 DM	2 121 70 377	2 212 71 546	2 434 82 812	16
2914 31 300	Kugeln, Rollen, Nadeln und andere Teile für Wälzlager - Kugeln, Rollen und Nadeln	t 1000 DM	37 171 485 539	34 818 436 193	39 547 477 405	10
2914 31 500	- Andere Teile für Wälzlager (z.B. Spann- und Abziehhülsen)	1000 DM	429 728	457 209	555 530	12
2914 32 000	Teile für Gelenkketten, aus Eisen oder Stahl	1000 DM	11 720	9 493	8 516	5
2914 33 300	Teile für Wellen, Kurbeln, Gleitlager, Lagergehäuse und Lagerschalen, Getriebe, Schwungräder, Riemen- und Seilscheiben, Wellenkupplungen - für Lagergehäuse von Wälzlagern aller Art - für Wellen, Kurbeln, Gleitlager, Lagerschalen, Getriebe, Schwungräder, Riemen- und Seilscheiben, Wellenkupplungen	1000 DM	16 517	23 720	38 532	4
2914 33 510	- - Kettenräder	1000 DM	111 865	106 584	105 479	35
2914 33 520	- - Stirnräder	1000 DM	489 349	427 798	481 297	90
2914 33 530	- - Kegelräder	1000 DM	50 867	51 497	54 314	30
2914 33 540	- - Schnecken und Schneckenräder	1000 DM	84 701	83 016	85 203	30
2914 33 550	- - Andere Zahnräder und Zahnstangen	1000 DM	75 584	77 556	88 406	34
2914 33 560	- - Teile für Getriebe	1000 DM	430 593	438 985	450 785	55
2914 33 570	- - Teile für Kupplungen	1000 DM	70 836	74 712	79 065	14
2914 33 590	- - Andere Teile, a.n.g.	1000 DM	226 250	259 800	264 759	32
2921 11 300	Brenner für Feuerungen; automatische Feuerungen - Brenner für flüssigen Brennstoff	St 1000 DM	426 351 473 440	430 178 520 836	387 246 484 680	23
2921 11 500	- Andere Brenner (einschl. kombinierter Brenner)	St 1000 DM	84 048 225 740	89 595 233 202	91 077 260 246	23
2921 11 700	- Automatische Feuerungen (einschl. mechanischer Beschicker, Rosten, Entaschern u.ä. Vorrichtungen)	St 1000 DM	71 42 839	. .	. .	3
2921 12 300	Nichtelektrische Industrie- und Laboratoriumsöfen, Abfallverbrennungsöfen - Industrie- und Laboratoriumsöfen zum Schmelzen, Rosten oder anderem Warmbehandeln von Erzen, Schwefelkies oder Metallen	St 1000 DM	1 104 221 762	437 213 776	440 249 606	21
2921 12 500	- Abfallverbrennungsöfen	t 1000 DM	936 16 536	1 349 29 013	527 13 851	4
2921 12 900	- Andere nichtelektrische Industrie- und Laboratoriumsöfen	t 1000 DM	37 058 323 258	40 540 317 412	34 476 264 701	9
2921 13 300	Elektrische Industrie- und Laboratoriumsöfen und Apparate zum Warmbehandeln von Stoffen - Backöfen (Widerstandsöfen mit indirekter Beheizung) für Brotfabriken, Bäckereien, Konditoreien und Keksfabriken	St 1000 DM	32 468 146 916	37 141 170 427	42 401 170 052	12

## 5 Produktion nach Güterarten - Deutschland

Melde-Nr.	Bezeichnung	Einheit	1995	1996	1997	1997 Anzahl Unternehmen
1	2	3	4	5	6	7
2921 13 510	- Andere Widerstandsöfen mit indirekter Beheizung; Öfen und Apparate zum Warmbehandeln von Stoffen mittels Induktion oder dielektrischer Erwärmung; andere elektrische Industrie- und Laboratoriumsöfen - Widerstandsöfen mit indirekter Beheizung (ohne Backöfen)	t 1000 DM	4 130 189 638	3 829 215 726	3 516 227 662	22
2921 13 530	- - Induktionsöfen	t 1000 DM	2 688 76 466	1 356 98 631	1 859 62 951	6
2921 13 550	- - Öfen mit dielektrischer Erwärmung; Apparate zum Warmbehandeln von Stoffen mittels Induktion oder dielektrischer Erwärmung; andere elektrische Industrie- und Laboratoriumsöfen	t 1000 DM	3 273 196 297	3 139 232 546	3 430 258 976	19
2921 13 570	- - Infrarotöfen	t 1000 DM	67 10 022	.	.	2
2921 14 300	Teile für Brenner, Industrie- und Laboratoriumsöfen usw. - für Brenner und automatische Feuerungen	1000 DM	116 713	143 798	139 262	27
2921 14 500	- für nichtelektrische Industrie- und Laboratoriumsöfen	1000 DM	109 613	126 187	105 175	28
2921 14 700	- für elektrische Industrie- und Laboratoriumsöfen und Apparate zum Warmbehandeln von Stoffen	1000 DM	441 317	416 180	407 259	41
2921 91 000	Installation von Öfen und Brennern	1000 DM	96 668	72 265	73 019	27
2921 92 000	Reparatur und Instandhaltung von Öfen und Brennern	1000 DM	254 981	236 731	231 771	45
2922 11 300	Flaschenzüge - mit Elektromotor	St 1000 DM	93 065 270 315	76 340 279 915	80 980 309 139	15
2922 11 500	- Handkettenflaschenzüge	St 1000 DM	22 711 13 121	22 782 12 034	22 684 12 476	4
2922 11 700	- Andere Flaschenzüge	St 1000 DM	3 844 5 710	5 231 2 133	5 266	3
2922 12 303	Fördermaschinen für Bergwerke; Spezialzugwinden für den Untertagebergbau; andere Zugwinden und Spille - Fördermaschinen für Bergwerke, zum Hochziehen und Herablassen der Förderkörbe oder Skips; Spezialzugwinden für den Untertagebergbau - - Fördermaschinen für Bergwerke, zum Hochziehen und Herablassen der Förderkörbe oder Skips	St 1000 DM	12 .	.	.	2
2922 12 305	- - Spezialzugwinden für den Untertagebergbau	St 1000 DM	.	.	3 404	3
2922 12 530	- - Andere Zugwinden und Spille mit Elektromotor oder Kolbenverbrennungsmotor - - mit Elektromotor	St 1000 DM	91 394	93 353	4 999 79 100	9
2922 12 550	- - mit Kolbenverbrennungsmotor	St 1000 DM	9 305 91 856	8 639 92 669	9 654 95 539	9
2922 12 730	- - Andere Zugwinden und Spille - - Pneumatische Zugwinden und Spille	St 1000 DM	.	.	.	1
2922 12 750	- - Manuelle Zugwinden und Spille	St 1000 DM	82 869 10 537	8 182	9 305 7 834	9
2922 13 300	Ortsfeste Hebebühnen für Kraftfahrzeugwerkstätten und andere Hubwinden - Ortsfeste Hebebühnen für Kraftfahrzeugwerkstätten	St 1000 DM	16 705 100 018	16 162 91 721	20 654 111 448	12
2922 13 500	- Andere hydraulische Hubwinden (z.B. Hubarbeitsbühnen)	St 1000 DM	112 697 587 642	106 651 514 966	104 011 504 453	59
2922 13 700	- Andere Hubwinden	St 1000 DM	4 709 278 168 219	4 648 271 170 530	4 710 297 153 957	12

5 Produktion nach Güterarten - Deutschland

Melde-Nr.	Bezeichnung	Einheit	1995	1996	1997	1997 Anzahl Unternehmen
1	2	3	4	5	6	7
	Derrickkrane; Kabelkrane, Laufkrane, Verladebrücken u.a. Krane; fahrbare Hubportale, Portalhubkraftkarren und Krankraftkarren					
2922 14 200	- Konsol- oder Wandlaufkrane	St 1000 DM	10 946 402 945	386 479	.	35
	- Hubportale und Portalhubkraftkarren, andere Laufkrane, Portalkrane (ohne Portaldrehkrane), Verladebrücken					
2922 14 330	- - Hubportale und Portalhubkraftkarren, auf luftbereiften Rädern fahrend	St 1000 DM	12 902 145 506	269 051	.	8
2922 14 350	- - Andere Laufkrane, Portalkrane (ohne Portaldrehkrane), Verladebrücken	St 1000 DM	3 800 181 989	6 780 307 289	9 465 377 330	24
2922 14 430	- - Turmdrehkrane, Portaldrehkrane	St 1000 DM	1 438 300 754	718 215 475	754 223 885	6
2922 14 450	- - Portaldrehkrane	St 1000 DM	74 93 002	.	.	3
2922 14 500	- Krankraftkarren und andere selbstfahrende Maschinen, Apparate und Geräte	St 1000 DM	.	.	.	2
2922 14 600	- Andere Krane, zum Aufbau auf Straßenfahrzeuge	St 1000 DM	4 276 160 510	3 151 112 132	3 000 113 811	9
2922 14 700	- Andere Krane, a.n.g.	St 1000 DM	.	8 488 312 636	9 341 404 405	22
	Elektrokraftkarren und andere mit Hebevorrichtung ausgerüstete Karren; andere Karren					
	- Elektrokraftkarren mit Hebevorrichtung					
2922 15 130	- - zum Heben auf eine Höhe von 1 m oder mehr	St 1000 DM	36 197 881 243	32 747 926 882	36 089 1 070 439	23
2922 15 150	- - Andere Elektrokraftkarren	St 1000 DM	13 275 297 789	16 228 249 296	11 908 321 326	9
	- Selbstfahrende Karren mit Hebevorrichtung, nicht elektrisch					
2922 15 330	- - zum Heben auf eine Höhe von 1 m oder mehr	St 1000 DM	19 047 887 100	16 615 782 213	18 314 843 034	10
2922 15 350	- - Andere selbstfahrende Karren	St 1000 DM	.	.	149 2 668	3
2922 15 500	- Handhubwagen, -roller und andere Karren	St 1000 DM	77 600 60 876	56 256 47 249	58 559 50 220	12
	- Andere Kraftkarren, ohne Hebevorrichtung					
2922 15 730	- - Elektrokraftkarren	St 1000 DM	855 22 238	683 28 818	653 25 238	9
2922 15 750	- - Andere Kraftkarren	St 1000 DM	.	.	611 9 292	4
	Personen- und Lastenaufzüge, Rolltreppen und Rollsteige					
	- Personen- und Lastenaufzüge, elektrisch (z.B. Bauaufzüge, Fördervorrichtungen mit Körben oder Skips)					
2922 16 303	- - Bauaufzüge	St 1000 DM	.	.	.	10
2922 16 305	- - Förderkörbe und Gefäßfördereinrichtungen (Skips)	St 1000 DM	.	.	.	1
2922 16 309	- - Andere Personen- und Lastenaufzüge, elektrisch	St 1000 DM	10 709 910 843	9 620 807 425	9 950 764 927	59
2922 16 500	- Andere Personen- und Lastenaufzüge	St 1000 DM	12 089 768 055	12 357 830 484	10 887 670 832	61
2922 16 700	- Rolltreppen und Rollsteige	St 1000 DM	3 094 447 022	3 141 434 696	3 453 564 229	4
	Stetigförderer					
2922 17 100	- Pneumatische Stetigförderer für die Landwirtschaft	St 1000 DM	1 599 10 940	2 935 7 271	3 941 9 919	7
	- Andere pneumatische Stetigförderer					
2922 17 330	- - für Schüttgut	St 1000 DM	41 431 514 059	16 430 523 490	22 762 473 994	29
2922 17 350	- - Andere pneumatische Stetigförderer (z.B. Rohrpostanlagen)	St 1000 DM	.	.	2 225 106 435	11

## 5 Produktion nach Güterarten - Deutschland

Melde-Nr.	Bezeichnung	Einheit	1995	1996	1997	1997 Anzahl Unternehmen
1	2	3	4	5	6	7
2922 17 500	- Stetigförderer mit Kübeln, für Waren	St 1000 DM	62 488	65 171	50 517	11
2922 17 730	- Stetigförderer mit Bändern oder Gurten - für Schüttgut (z.B. Großförderbandanlagen für den Tagebau, Absetzer, Abraum-Förderbrücken)	St 1000 DM	24 138 697 018	18 035 653 495	28 627 843 577	68
2922 17 750	- - Andere Stetigförderer mit Bändern und Gurten, für Waren	St 1000 DM	94 168 514 558	97 827 709 728	111 166 806 008	92
2922 17 930	- Scheibenrollenbahnen und andere Rollenbahnen; andere Stetigförderer - - Scheibenrollenbahnen und andere Rollenbahnen	St 1000 DM	144 715 448 642	147 970 419 727	136 486 394 730	50
2922 17 950	- - Andere Stetigförderer für Waren	St 1000 DM	174 828 1 315 178	307 368 1 368 224	314 061 1 554 287	146
2922 18 100	Aufschieber, Vorzieher, Umgleiser u.ä. Vorrichtungen zum Bewegen von Schienenfahrzeugen; Seilschwebbahnen usw.; andere Maschinen usw. zum Beladen, Entladen oder Fördern - Aufschieber, Vorzieher, Umgleiser (Schiebeebühnen), Kipper u.ä. Vorrichtungen zum Bewegen von Schienenfahrzeugen	St 1000 DM	14 567 49 027	16 407 .	16 072 .	4
2922 18 200	- Seilschwebbahnen, Sessel- und Schlepplifte; Zugmechanismen für Standseilbahnen	St 1000 DM	.	.	.	2
2922 18 300	- Rollgänge für Walzwerke, Kipper, Wender und Manipulatoren für Rohblöcke, Luppen, Stäbe, Platten; Beschickungseinrichtungen für Hoch- und Industrieöfen; Schmiedemanipulatoren	St 1000 DM	147 51 072	145 70 594	128 54 167	8
2922 18 500	- Lademaschinen für die Landwirtschaft, a.n.g. (z.B. Schlepperanbaulader)	St 1000 DM	6 839 87 212	6 980 92 516	7 967 115 453	8
2922 18 730	- - Andere Maschinen, Apparate und Geräte zum Heben, Be- und Entladen oder Fördern usw. (ohne solche für die Landwirtschaft) - - Hubtische, Ladebrücken, Hubladeebühnen	St 1000 DM	14 751 64 445	16 198 69 594	10 212 54 957	14
2922 18 750	- - Regalbediengeräte	St 1000 DM	918 167 489	1 091 166 273	1 150 228 013	20
2922 18 773	- - - für Kokereien (z.B. Koksandrückmaschinen, Koksfüll-, -löschwagen und -überleitwagen)	St 1000 DM	.	.	.	1
2922 18 779	- - - Andere Maschinen, Apparate und Geräte zum Heben, Be- und Entladen oder Fördern, a.n.g.	St 1000 DM	67 171 401 526	54 622 407 041	59 269 431 979	63
2922 19 300	Teile für Hebezeuge und Fördermittel - für Fördermaschinen (Untertagebergbau), Stapelkarren, andere Maschinen, Apparate und Geräte zum Heben usw.	1000 DM	1 312 814	1 337 572	1 383 634	216
2922 19 503	- für Förderkörbe, Personenaufzüge, Lastenaufzüge oder Rolltreppen	1000 DM	16 689	25 903	.	4
2922 19 509	- - für Personenaufzüge, Lastenaufzüge oder Rolltreppen	1000 DM	678 157	654 205	727 797	48
2922 19 700	- für Kraftkarren ohne Hebevorrichtung	1000 DM	358 210	171 152	315 933	16
2922 20 000	Eimer, Kübel, Schaufeln, Löffel, Greifer und Zangen für Krane, Bagger usw.	t 1000 DM	19 387 186 087	18 126 176 911	17 339 162 557	43
2922 91 003	Installation von Hebezeugen und Fördermitteln (ohne Aufzüge und Rolltreppen) - für den Bergbau	1000 DM	23 086	29 438	17 687	9
2922 91 009	- für andere Zwecke	1000 DM	469 890	566 041	541 534	94



## 5 Produktion nach Güterarten - Deutschland

Melde-Nr.	Bezeichnung	Einheit	1995	1996	1997	1997 Anzahl Unternehmen
1	2	3	4	5	6	7
2922 92 000	Reparatur und Instandhaltung von Hebezeugen und Fördermitteln	1000 DM	1 706 488	1 861 557	1 898 839	276
	Wärmeaustauscher; Apparate und Vorrichtungen für die Verflüssigung von Luft oder anderen Gasen					
2923 11 320	- - Wärmeaustauscher	St	452 819	458 982	538 257	28
	- - für lufttechnische Anlagen	1000 DM	264 461	248 298	319 303	
2923 11 330	- - für die chemische und verwandte Industrie	St	19 795	5 043	5 306	31
		1000 DM	187 668	175 446	159 472	
2923 11 350	- - für die Nahrungsmittel- und Getränkeindustrie	St	9 271	4 115	4 511	5
		1000 DM	62 270	47 351	50 403	
2923 11 370	- - für andere Industrien	St	229 733	697 705	878 679	44
		1000 DM	436 040	501 366	513 562	
2923 11 500	- Apparate und Vorrichtungen für die Verflüssigung von Luft oder anderen Gasen	St	397	504	.	5
		1000 DM	.	.	.	
2923 12 300	Klimageräte					
	- Kompaktgeräte, zum Einbau in Wände oder Fenster	St	65 858	65 678	67 527	19
		1000 DM	321 040	310 949	312 133	
	- Andere Klimageräte, mit Kälteerzeugungsvorrichtung					
2923 12 503	- - Mobile Klimageräte	St	.	604	.	5
		1000 DM	15 257	15 741	.	
2923 12 505	- - Splitgeräte	St	.	1 474	1 249	5
		1000 DM	60 043	55 111	60 244	
2923 12 507	- - Nichtmobile Kompaktgeräte (nicht zum Einbau in Wänden usw.)	St	33 126	36 232	43 459	24
		1000 DM	421 611	444 038	462 094	
2923 12 700	- Andere Klimageräte, ohne Kälteerzeugungsvorrichtung	St	138 796	137 023	149 846	41
		1000 DM	493 384	596 104	678 240	
	Kühlmöbel u.a. Einrichtungen, Maschinen, Apparate und Geräte zur Kälteerzeugung; Wärmepumpen					
2923 13 330	- Schaukühlmöbel	St	.	.	.	5
	- - für tiefgekühlte Waren	1000 DM	.	.	.	
2923 13 350	- - Andere Schaukühlmöbel	St	30 151	.	.	10
		1000 DM	277 319	330 158	.	
2923 13 400	- Gefrier- und Tiefkühlmöbel (ohne Gefrier-, Tiefkühltruhen mit einem Inhalt von 800 l oder weniger und Gefrier- und Tiefkühlschränke mit einem Inhalt von 900 l oder weniger)	St	3 433	2 402	1 286	7
		1000 DM	8 550	6 175	6 084	
2923 13 500	- Andere Kühlmöbel	St	106 553	92 844	75 811	28
		1000 DM	224 536	216 709	224 840	
	- Andere Einrichtungen, Maschinen, Apparate und Geräte zur Kälteerzeugung; Wärmepumpen					
	- - Kompressionskälteerzeugungseinrichtungen, bei denen der Kondensator als Wärmeaustauscher ausgebildet ist					
2923 13 733	- - für Haushaltskältegeräte	St	.	.	.	2
	darunter zum Absatz bestimmt	St	.	.	.	2
		1000 DM	.	.	.	
2923 13 739	- - - Andere Kompressionskälteerzeugungseinrichtungen	St	.	.	.	6
		1000 DM	.	.	.	
2923 13 750	- - Absorptionswärmepumpen	St	-	-	-	-
		1000 DM	-	-	-	
	- Kompressionswärmepumpen, andere Einrichtungen, Maschinen, Apparate und Geräte zur Kälteerzeugung					
2923 13 903	- - Kompressionswärmepumpen bis 15 kW Anschlußleistung	St	.	.	.	8
		1000 DM	.	.	.	
2923 13 905	- - Kompressionswärmepumpen über 15 kW Anschlußleistung	St	.	.	.	2
		1000 DM	.	.	.	
2923 13 909	- - Andere Einrichtungen, Maschinen, Apparate und Geräte zur Kälteerzeugung	St	131 368	113 890	118 109	63
		1000 DM	684 262	678 108	746 450	
	Apparate zum Filtrieren oder Reinigen von Gasen, a.n.g.					
2923 14 130	- - von Luft	St	48 185	45 273	57 196	14
	- - Feinstfilterapparate	1000 DM	93 600	.	322 984	
2923 14 150	- - Andere Apparate zum Filtrieren oder Reinigen von Luft	St	1 058 771	1 003 748	1 040 895	85
		1000 DM	584 329	552 553	492 391	

## 5 Produktion nach Güterarten - Deutschland

Melde-Nr.	Bezeichnung	Einheit	1995	1996	1997	1997 Anzahl Unternehmen
1	2	3	4	5	6	7
2923 14 200	- von anderen Gasen, durch nasses Verfahren	St 1000 DM	41 503	.	292 327	8
2923 14 300	- von anderen Gasen, durch elektrostatisches Verfahren	St 1000 DM	61 541	66 723	71 189	10
2923 14 403	- von anderen Gasen, durch katalytisches Verfahren -- Abgasreinigungssysteme für Straßenfahrzeuge	St 1000 DM	9 566 836 1 243 392	10 963 040 1 470 967	16 683 220 1 779 815	9
2923 14 409	-- Andere katalytische Gasfiltrier- oder Gasreinigungssysteme	St 1000 DM	75	130	127 47 344	7
2923 14 500	- von anderen Gasen, durch thermisches Verfahren	St 1000 DM	514	547	474 159 211	6
2923 14 600	- von anderen Gasen, durch andere Verfahren	St 1000 DM	15 540 259 358	14 187 243 212	30 150 283 020	26
2923 20 300	Ventilatoren (ohne Tisch-, Boden-, Wand-, Decken-, Dach- oder Fensterventilatoren, mit einer Leistung von 125 W oder weniger) - Axialventilatoren darunter zum Absatz bestimmt	St St 1000 DM	* 9 882 951 500 755	. 10 379 530 491 114	. . 538 249	45 45
2923 20 500	- Zentrifugalventilatoren darunter zum Absatz bestimmt	St St 1000 DM	* . . . .	. . . . .	. . . 221 473	10 10
2923 20 700	- Andere Ventilatoren darunter zum Absatz bestimmt	St St 1000 DM	* . . . .	. . . . .	. 811 132 460 328	46 46
2923 30 100	Teile für Klimageräte, Kühl- und Gefrierschränke, Wärmepumpen, Wärmeaustauscher u.ä. - für Klimageräte	1000 DM	283 861	346 666	360 807	42
2923 30 300	- Möbel, zur Aufnahme einer Kälteerzeugungseinrichtung hergerichtet	St 1000 DM	41 607	29 947	19 365	4
2923 30 500	- Verdampfer und Kondensatoren (ohne solche für Haushaltsgeräte)	St 1000 DM	.	65 829 51 822	65 042 54 751	8
2923 30 701	- Andere Teile für Kühl- und Gefrierschränke, Wärmepumpen usw. -- für Haushaltskühlschränke sowie für kombinierte Kühl- und Gefrierschränke mit gesonderten Außentüren	1000 DM	72 988	62 675	64 610	14
2923 30 703	-- für andere Kühl-, Tiefkühl- und Gefrierschränke und -truhen	1000 DM	9 616	13 586	20 847	3
2923 30 705	-- für Wärmepumpen	1000 DM	-	-	-	-
2923 30 709	- für andere Einrichtungen, Maschinen, Apparate und Geräte zur Kälteerzeugung	1000 DM	210 637	243 014	267 436	21
2923 30 901	- Teile für Apparate und Vorrichtungen zum Behandeln von Stoffen durch auf einer Temperaturänderung beruhende Vorgänge (z.B. Wärmeaustauscher, Trockner) -- für nichtelektrische Durchlauferhitzer und Heißwasserspeicher	1000 DM	.	.	.	5
2923 30 902	-- für Wärmeaustauscher für lufttechnische Anlagen	1000 DM	267 998	258 423	271 032	18
2923 30 903	-- für Sterilisierapparate für medizinische oder chirurgische Zwecke oder für Laboratorien	1000 DM	59 764	39 006	.	6
2923 30 904	-- für Apparate und Vorrichtungen für die Verflüssigung von Luft oder anderen Gasen	1000 DM	160 362	.	153 493	4
2923 30 905	-- für Apparate und Vorrichtungen für die Nahrungs- und Genußmittelindustrie	1000 DM	91 790	83 238	83 021	18
2923 30 906	-- für Apparate und Vorrichtungen für die chemische und verwandte Industrie	1000 DM	160 772	224 050	224 318	33
2923 30 907	-- für Trockner	1000 DM	45 582	42 170	51 104	16
2923 30 908	-- für Destillier- und Rektifizierapparate	1000 DM	.	.	.	2

## 5 Produktion nach Güterarten - Deutschland

Melde-Nr.	Bezeichnung	Einheit	1995	1996	1997	1997 Anzahl Unternehmen
1	2	3	4	5	6	7
2923 30 909	- - für andere Apparate und Vorrichtungen	1000 DM	195 589	192 063	231 309	52
2923 91 003	Installation von Kälte- und lufttechnischen Erzeugnissen, für gewerbliche Zwecke - von Wärmeaustauschern für die chemische und verwandte Industrie	1000 DM	12 804	11 280	10 612	5
2923 91 005	- von Wärmeaustauschern für die Nahrungsmittel- und Getränkeindustrie	1000 DM	.	.	89 666	9
2923 91 009	- von anderen Kälte- und lufttechnischen Erzeugnissen, für gewerbliche Zwecke	1000 DM	681 179	703 767	762 398	79
2923 92 000	Reparatur und Instandhaltung von Kälte- und lufttechnischen Erzeugnissen, für gewerbliche Zwecke	1000 DM	253 329	286 030	341 362	97
2924 11 300	Generatorgas-, Wassergaserzeuger; Acetylenentwickler u.ä. Destillier- und Rektifizierapparate - Generatorgas-, Wassergaserzeuger; Acetylenentwickler u.ä. mit Wasser arbeitende Gaserzeuger, auch mit ihren Gasreinigern	St 1000 DM	49 313	119 775	.	8
2924 11 500	- Destillier- und Rektifizierapparate	St 1000 DM	100 930	93 137	125 932	9
2924 12 330	Apparate zum Filtrieren oder Reinigen von Flüssigkeiten - von Wasser - - auf chemischem Wege	St 1000 DM	244 005 506 771	82 238 562 752	45 211 492 376	44
2924 12 350	- - auf anderem Wege	St 1000 DM	690 292 967 624	770 937 978 908	753 418 986 893	75
2924 12 500	- von Getränken (ohne Wasser)	St 1000 DM	75 045	56 107	48 647	7
2924 12 730	- von anderen Flüssigkeiten - - für die chemische Industrie	St 1000 DM	42 922 120 302	30 810 110 756	29 688 117 153	19
2924 12 750	- - für andere Industrien	St 1000 DM	1 254 666 296 708	1 248 980 343 977	1 264 964 413 407	35
2924 13 300	Öl-, Kraftstoff- und Luftansaugfilter für Kolbenverbrennungsmotoren - Öl- und Kraftstofffilter	1000 St 1000 DM	167 733 554 905	165 898 509 065	215 929 563 833	16
2924 13 500	- Luftansaugfilter	1000 St 1000 DM	54 429 512 825	70 005 542 382	75 438 607 632	7
2924 21 303	Verpackungsmaschinen - Maschinen zum Reinigen, Trocknen oder Sterilisieren von Packmitteln (z.B. Flaschen, Dosen o.ä. Behältnisse) oder Packstoffen - - von Flaschen und Getränkedosen	St 1000 DM	518 303 872	396 286 074	328 231 783	8
2924 21 309	- - von anderen Packmitteln oder Packstoffen	St 1000 DM	299 97 455	.	285 76 120	4
2924 21 501	- Maschinen zum Füllen, Verschließen oder Etikettieren formstabiler oder flexibler Packmittel (einschl. Form-, Füll- und Verschließmaschinen); Maschinen zum Versetzen von Getränken mit Kohlensäure - - Abfüllmaschinen für Getränkepackungen (auch Füll- und Verschließmaschinen)	St 1000 DM	3 221 625 629	2 706 607 743	2 917 640 584	17
2924 21 502	- - Andere Maschinen zum Abfüllen flüssiger und pastöser Füllgüter in formstabile Packmittel (auch Füll- und Verschließmaschinen)	St 1000 DM	3 581 323 103	2 518 334 010	1 942 340 381	30
2924 21 503	- - Maschinen zum Abfüllen schütt- und rieselfähiger Füllgüter in formstabile Packmittel (auch Füll- und Verschließmaschinen)	St 1000 DM	1 029 145 699	1 086 145 052	1 367 211 453	13
2924 21 504	- - Maschinen zum Füllen flexibler Packmittel (z.B. Beutel, Säcke; auch Füll- und Verschließmaschinen)	St 1000 DM	5 343 474 609	5 106 565 061	5 370 535 370	16

## 5 Produktion nach Güterarten - Deutschland

Melde-Nr.	Bezeichnung	Einheit	1995	1996	1997	1997 Anzahl Unternehmen
1	2	3	4	5	6	7
2924 21 505	-- Verschleißmaschinen für formstabile und flexible Packmittel (Einfunktionsmaschinen)	St 1000 DM	4 096 123 416	3 503 137 959	3 504 114 021	20
2924 21 506	-- Kalt- oder Warmtiefzieh-Füll- und Verschleißmaschinen	St 1000 DM	2 976 484 705	1 689 474 103	1 726 551 536	10
2924 21 507	-- Andere Form-, Füll- und Verschleißmaschinen (z.B. für Schlauchbeutel- oder Siegelrandbeutelverpackungen)	St 1000 DM	7 135 225 168	7 913 261 215	8 456 323 046	28
2924 21 508	-- Etikettier- u.a. Ausstattungsmaschinen	St 1000 DM	15 027 297 630	10 269 326 448	18 369 349 124	27
2924 21 509	-- Maschinen und Apparate zum Versetzen von Getränken mit Kohlensäure	St 1000 DM	358 15 106	220 16 934	205 17 642	3
2924 21 701	-- Andere Verpackungsmaschinen (z.B. Einschlag-, Wrap-Around-, Sammelpackmaschinen, Maschinen zum Sichern von Transportverpackungen)	St 1000 DM	1 070 348 737	1 059 375 770	699 257 169	26
2924 21 703	-- Kartonierer	St 1000 DM	630 119 772	621 127 502	515 119 282	16
2924 21 705	-- Sammelpackmaschinen für Getränkepackungen	St 1000 DM	2 568 413 474	2 109 340 635	2 094 286 754	7
2924 21 706	-- Andere Sammelpackmaschinen	St 1000 DM	2 681 310 372	2 616 353 772	2 495 337 512	31
2924 21 708	-- Umreifungs- und Umschnürungsmaschinen	St 1000 DM	5 290 141 532	5 794 146 721	5 588 166 227	11
2924 21 709	-- Andere Verpackungsmaschinen	St 1000 DM	2 155 282 103	1 860 274 150	2 070 320 348	31
2924 22 330	Haushalts-, Personenwaagen; Waagen für Stetigförderer; Absack-, Abfüll-, Dosier- u.a. Waagen	St 1000 DM	.	.	.	2
2924 22 350	-- Haushaltswaagen, Personenwaagen	St 1000 DM	.	.	.	2
2924 22 530	-- Personenwaagen (auch Säuglingswaagen)	St 1000 DM	86 696	71 973	.	2
2924 22 530	-- Waagen für Stetigförderer; Absack-, Abfüll-, Dosier- u.a. Waagen zur Verwiegung konstanter Gewichtsmengen	St 1000 DM	1 558 49 585	1 651 66 191	1 548 64 424	11
2924 22 550	-- Waagen für Stetigförderer zum kontinuierlichen Wiegen	St 1000 DM	2 636 180 667	2 345 168 497	1 878 149 623	22
2924 23 100	-- Absack-, Abfüll-, Dosier- u.a. Waagen zur Verwiegung konstanter Gewichtsmengen	St 1000 DM	43 706	46 379	1 832 51 842	7
2924 23 330	Sortierwaagen; Ladenwaagen; Brückenwaagen; andere Waagen	St 1000 DM	45 299 110 527	46 741 103 508	63 935 118 189	12
2924 23 350	-- Sortierwaagen und selbsttätige Kontrollwaagen zum Überprüfen eines vorgegebenen Gewichts	St 1000 DM	37 573	38 340	28 930	4
2924 23 373	-- Andere Waagen	St 1000 DM	19 101 134 398	17 110 122 611	16 776 178 113	14
2924 23 379	-- Plattformwaagen (einschl. Brückenwaagen für eine Höchstlast von 5 000 kg oder weniger)	St 1000 DM	41 142 191 074	39 318 204 039	50 867 299 688	5
2924 23 500	-- Einzel- und Mehrkomponentenwaagen, Mengengewägeinrichtungen	St 1000 DM	6 055 51 239	3 726 54 265	44 672	12
2924 23 500	-- Andere Waagen	St 1000 DM	.	.	.	2
2924 23 500	-- Briefwaagen	St 1000 DM	.	.	.	2
2924 23 500	-- Andere Waagen (ohne Briefwaagen)	St 1000 DM	19 101 134 398	17 110 122 611	16 776 178 113	14
2924 23 500	-- Ladenwaagen für eine Höchstlast von 30 kg oder weniger	St 1000 DM	41 142 191 074	39 318 204 039	50 867 299 688	5
2924 23 700	-- Brückenwaagen (Fahrzeugwaagen) für eine Höchstlast von mehr als 5 000 kg	St 1000 DM	6 055 51 239	3 726 54 265	44 672	12

## 5 Produktion nach Güterarten - Deutschland

Melde-Nr.	Bezeichnung	Einheit	1995	1996	1997	1997 Anzahl Unternehmen
1	2	3	4	5	6	7
2924 24 100	Spritzpistolen, Sandstrahlmaschinen, Wasserstrahlreinigungs- u.ä. Strahlapparate - Feuerlöscher (auch mit Füllung)	St 1000 DM	3 165 706 306 761	3 198 260 311 337	3 007 352 382 521	11
2924 24 330	- Spritzpistolen u.ä. Apparate - - für Lacke, Farben, Leime	St 1000 DM	295 527 57 227	257 359 51 512	268 838 51 935	9
2924 24 350	- - Andere Spritzpistolen u.ä. Apparate	St 1000 DM	38 267 68 594	30 039	36 769	6
2924 24 501	- Wasserstrahlreinigungsapparate, Sandstrahlmaschinen, Dampfstrahlapparate u.ä. Strahlapparate - - Wasserstrahlreinigungsapparate mit eingebautem Motor	St 1000 DM	1 353 641 642 298	518 495	525 611	15
2924 24 503	- - Sandstrahlmaschinen	St 1000 DM	72 471	76 100	85 213	6
2924 24 505	- - Dampfstrahlapparate u.ä. Strahlapparate (z.B. Gußputzmaschinen und -einrichtungen)	St 1000 DM	146 40 966	182 59 457	118 30 943	4
2924 24 703	- Sonstige mechanische Apparate zum Verteilen, Verspritzen oder Zerstäuben von Flüssigkeiten oder Pulver (ohne solche für die Landwirtschaft oder den Gartenbau) - - Spritz- und Sprühautomaten und -systeme für Lacke, Farben, Leime	St 1000 DM	1 244 229 352	1 430 266 644	1 465 289 931	14
2924 24 705	- - Andere Spritz- und Sprühgeräte für Lacke, Farben, Leime	St 1000 DM	38 771 238 858	38 366 254 411	36 290 279 265	21
2924 24 709	- - Andere Strahlapparate, -geräte und -systeme	St 1000 DM	67 442 1 016 470	64 312 962 868	34 649 1 081 292	28
2924 25 130	Metalloplastische Dichtungen - für Kraftfahrzeuge	t 1000 DM	17 644 742 957	17 704 660 664	19 300 733 306	20
2924 25 150	- Andere metalloplastische Dichtungen	t 1000 DM	1 434 80 328	1 287 69 416	1 180 70 173	11
2924 31 300	Zentrifugen - für Laboratorien	St 1000 DM	39 875 106 382	38 576 108 046	41 607 117 823	6
2924 31 530	- für andere Industrien - - für die chemische und verwandte Industrie	St 1000 DM	2 445 211 289	2 181 212 252	1 768 224 541	12
2924 31 550	- - für die Nahrungs- und Genußmittelindustrie	St 1000 DM	168 318	.	3 350 188 967	10
2924 31 570	- - für andere Industrien	St 1000 DM	106 340	.	3 837 87 246	8
2924 32 300	Kalender und Walzwerke - Textilkalender	St 1000 DM	77 70 387	83 79 131	58 51 180	4
2924 32 503	- Andere Kalender und Walzwerke - - für Gummi	St 1000 DM	.	.	7 8 939	3
2924 32 505	- - für Kunststoffe	St 1000 DM	.	44 18 079	16 221	3
2924 32 509	- - für andere Werkstoffe	St 1000 DM	113 506	32	51	3
2924 33 300	Warenverkaufsautomaten (einschl. Geldwechselautomaten) - mit Heiz- oder Kühlvorrichtung	St 1000 DM	35 942 136 906	36 361 138 739	34 880 121 985	5
2924 33 500	- Andere Warenverkaufsautomaten (einschl. Geldwechselautomaten)	St 1000 DM	55 497 151 974	63 426 182 300	112 035 229 256	13
2924 40 300	Maschinen und Apparate für die Behandlung von Stoffen durch Temperaturänderung, a.n.g. - Wasserrückkühlvorrichtungen und -apparate (Wärmeaustausch nicht über Wandungen)	St 1000 DM	5 413 174 982	5 603 169 722	2 700 132 095	13
2924 40 500	- Apparate und Vorrichtungen zum Aufdampfen von Metall im Vakuum	St 1000 DM	358 597	394 830	461 624	4
2924 40 730	- - für die chemische Industrie	St 1000 DM	76 837 349 912	61 430 400 400	70 225 323 862	29

## 5 Produktion nach Güterarten - Deutschland

Melde-Nr.	Bezeichnung	Einheit	1995	1996	1997	1997 Anzahl Unternehmen
1	2	3	4	5	6	7
2924 40 751	- - für die Nahrungs- und Genußmittelindustrie - - - für die Obst- und Gemüseverarbeitung (z.B. Blanchüre, Dampfschälmaschinen, Koch- und Dämpfanlagen)	St 1000 DM	1 116 20 056	794 19 474	407 16 598	3
2924 40 752	- - - für die Zuckerindustrie	St 1000 DM	.	.	.	1
2924 40 753	- - - für die Speiseöl- und Speisefettindustrie	St 1000 DM	.	.	-	-
2924 40 754	- - - für die Süßwaren-Industrie (z.B. Röstanlagen für Kakaobohnen und Nüsse, Temperiermaschinen, Vorlöse- und Zuckieranlagen)	St 1000 DM	2 595 132 031	1 526 155 059	1 299 148 796	7
2924 40 755	- - - für Schlachthöfe und Fleischereien (z.B. Fleischereikochanlagen, Räucheranlagen)	St 1000 DM	10 305 170 059	2 736 158 439	2 786 156 522	8
2924 40 756	- - - für die Kaffee- und Tabakindustrie	St 1000 DM	.	.	.	3
2924 40 757	- - - für die Getränkeindustrie (z.B. Würzpfannen, Würzkochanlagen, Tunnelpasteure)	St 1000 DM	156 38 070	.	82 51 618	4
2924 40 759	- - - für andere Zweige der Nahrungs- und Genußmittelindustrie	St 1000 DM	.	2 382 45 269	2 039 18 239	7
2924 40 770	- - für andere Industrien	St 1000 DM	233 446 177 140	204 627 175 378	329 680 227 026	30
2924 51 000	Teile für Generatortorgas-, Wassergaserzeuger, Acetylenentwickler usw.	1000 DM	.	7 716	8 914	4
2924 52 300	Teile für Zentrifugen und Apparate zum Filtrieren und Reinigen von Flüssigkeiten oder Gasen - Teile für Zentrifugen (einschl. Trockenschleudern)	1000 DM	102 519	123 985	145 304	17
2924 52 530	- Teile für Apparate zum Filtrieren oder Reinigen von Flüssigkeiten oder Gasen - - für Gase	1000 DM	139 318	116 157	80 929	40
2924 52 550	- - für Flüssigkeiten	1000 DM	349 650	315 326	345 025	60
2924 53 131	Walzen und Teile für Kalande und Walzwerke, Teile für Waagen, mechanische Apparate zum Verteilen von Flüssigkeiten usw., Warenverkaufsautomaten - Walzen und Teile für Kalande und Walzwerke - - Walzen - - - aus Eisen oder Stahl, gegossen	St 1000 DM	.	.	.	2
2924 53 133	- - - aus Stahl, freiformgeschmiedet	St 1000 DM	.	.	.	2
2924 53 139	- - - aus anderen Werkstoffen	St 1000 DM	1 150 237 305 864	1 171 929 344 144	1 252 106 364 081	21
2924 53 150	- - Andere Teile für Kalande und Walzwerke	1000 DM	59 160	60 555	73 183	17
2924 53 203	- Teile für Waagen (auch Gewichte) - - für Industriewaagen	1000 DM	84 691	80 676	110 509	25
2924 53 209	- - für andere Waagen	1000 DM	14 789	10 178	9 598	7
2924 53 330	- Teile für mechanische Apparate zum Verteilen von Flüssigkeiten usw. - - für die Landwirtschaft oder den Gartenbau	1000 DM	5 946	3 626	5 599	4
2924 53 350	- - Andere Teile für mechanische Apparate zum Verteilen von Flüssigkeiten usw.	1000 DM	378 472	400 980	600 190	45
2924 53 500	- Teile für Warenverkaufsautomaten	1000 DM	97 831	94 928	101 750	8
2924 54 003	Andere Teile für Maschinen, Apparate und Geräte für unspezifische Verwendung, a.n.g. - Gleitringdichtungen für Pumpen, Rührwerke u.a.	1000 DM	249 436	264 794	266 674	11

## 5 Produktion nach Güterarten - Deutschland

Melde-Nr.	Bezeichnung	Einheit	1995	1996	1997	1997 Anzahl Unternehmen
1	2	3	4	5	6	7
2924 54 009	- Andere Teile (ohne Gleitringdichtungen)	1000 DM	509 026	570 808	630 243	101
2924 60 000	Gewerbliche Geschirrspülmaschinen	St 1000 DM	52 918 410 199	53 063 408 528	53 183 414 312	11
2924 70 003	Teile für Geschirrspülmaschinen und Verpackungsmaschinen - für Haushaltsgeschirrspülmaschinen	1000 DM	56 005	64 147	61 314	4
2924 70 005	- für andere Geschirrspülmaschinen	1000 DM	59 996	58 712	40 752	8
2924 70 009	- für Verpackungsmaschinen	1000 DM	1 104 641	1 084 301	1 114 726	123
2924 91 001	Installation von Maschinen für unspezifische Verwendung, a.n.g. - von Maschinen und Apparaten für die chemische und verwandte Industrie, Wasserbehandlung, Gaserzeugung	1000 DM	113 724	145 544	132 484	31
2924 91 002	- von Maschinen und Apparaten für das Nahrungs- und Genußmittelgewerbe (einschl. Verpackungsmaschinen)	1000 DM	318 811	274 494	281 695	54
2924 91 003	- von Waagen für gewerbliche Zwecke	1000 DM	30 093	26 724	17 825	13
2924 91 004	- von Maschinen und Apparaten zur Beschichtung mit Farben, Lacken, Leimen oder zum Aufdampfen von Metall im Vakuum	1000 DM	19 530	56 056	65 071	10
2924 91 009	- von sonstigen Maschinen für unspezifische Verwendung, a.n.g.	1000 DM	399 158	381 354	385 100	59
2924 92 000	Reparatur und Instandhaltung von Maschinen für unspezifische Verwendung, a.n.g.	1000 DM	496 601	500 078	585 297	226
2931 10 000	Einachsschlepper	St 1000 DM	2 917 12 715	2 154 7 483	.	2
2931 21 330	Acker- und Forstschlepper, mit einer Motorleistung von 37 kW oder weniger - mit einer Motorleistung von 18 kW oder weniger - - Zweiradantrieb	St 1000 DM	.	.	.	2
2931 21 350	- - Allradantrieb	St 1000 DM	.	.	.	1
2931 21 530	- mit einer Motorleistung von mehr als 18 kW bis 37 kW - - Zweiradantrieb	St 1000 DM	188 7 095	136 5 513	.	3
2931 21 550	- - Allradantrieb	St 1000 DM	987 26 456	750 20 578	1 003 31 196	5
2931 22 030	Acker- und Forstschlepper, mit einer Motorleistung von mehr als 37 kW bis 59 kW - Zweiradantrieb	St 1000 DM	849 37 516	771 34 547	677 29 937	4
2931 22 050	- Allradantrieb	St 1000 DM	6 667 326 649	5 167 267 067	3 961 199 828	6
2931 23 330	Acker- und Forstschlepper, mit einer Motorleistung von mehr als 59 kW - mit einer Motorleistung von mehr als 59 kW bis 75 kW - - Zweiradantrieb	St 1000 DM	.	.	.	2
2931 23 390	- - Allradantrieb	St 1000 DM	14 277 817 761	14 595 860 045	13 297 750 431	5
2931 23 530	- mit einer Motorleistung von mehr als 75 kW bis 90 kW - - Zweiradantrieb	St 1000 DM	.	.	.	2
2931 23 550	- - Allradantrieb	St 1000 DM	13 846 918 036	13 272 885 083	7 245 491 554	4
2931 23 730	- mit einer Motorleistung von mehr als 90 kW - - Zweiradantrieb	St 1000 DM	-	-	-	-
2931 23 750	- - Allradantrieb	St 1000 DM	11 226 997 194	14 601 1 232 566	12 053 1 071 265	7
2931 24 030	Andere Zugmaschinen (ohne Sattel-Straßenzug- und Gleiskettenzugmaschinen) - Zweiradantrieb	St 1000 DM	.	.	.	2
2931 24 050	- Allradantrieb	St 1000 DM	.	.	.	4

## 5 Produktion nach Güterarten - Deutschland

Melde-Nr.	Bezeichnung	Einheit	1995	1996	1997	1997 Anzahl Unternehmen
1	2	3	4	5	6	7
2931 90 000	Reparatur und Instandhaltung von Schleppern und anderen Zugmaschinen	1000 DM	26 810	27 391	21 111	25
2932 11 300	Pflüge und Scheibeneggen - Scharpflüge	St 1000 DM	4 789 89 795	4 907 96 834	13 896 103 171	9
2932 11 530	- - Andere Pflüge - - Scheibenpflüge	St 1000 DM	- -	- -	- -	-
2932 11 550	- - Andere Pflüge (ohne Scheibenpflüge)	St 1000 DM	· ·	· ·	· ·	2
2932 11 700	- Scheibeneggen	St 1000 DM	· ·	· ·	· ·	4
2932 12 130	Grubber (Kultivatoren), andere Eggen, andere Bodenbearbeitungsmaschinen (Jät- und Hackmaschinen) - Grubber (Kultivatoren, auch Fräsen und Zinkenrotoren) - - mit feststehenden Werkzeugen	St 1000 DM	3 180 21 365	3 563 29 899	6 019 40 864	14
2932 12 150	- - Rotierende Grubber für Zapfwellenantrieb (Fräsen und Zinkenrotoren)	St 1000 DM	9 532 53 770	8 017 47 946	7 438 41 625	12
2932 12 330	- - Andere Eggen (z.B. Zahneggen) - - nicht für Zapfwellenantrieb	St 1000 DM	7 832 37 053	3 116 6 284	2 448 5 489	5
2932 12 350	- - für Zapfwellenantrieb	St 1000 DM	2 010 27 590	2 438 31 674	2 669 39 262	4
2932 12 500	- Motorhacken	St 1000 DM	4 065 7 106	2 370 6 654	1 738 3 421	3
2932 12 700	- Bodenbearbeitungsmaschinen für die Land- und Forstwirtschaft, a.n.g.	St 1000 DM	3 811 21 279	4 714 36 257	4 353 29 919	16
2932 13 330	Sämaschinen, Pflanz- und Setzmaschinen - Einzelkorndrillgeräte und -maschinen, andere Sämaschinen - Einzelkorndrillgeräte und -maschinen mit Zentralantrieb	St 1000 DM	13 348 41 444	15 426 52 864	14 255 52 968	8
2932 13 350	- - Andere Sämaschinen	St 1000 DM	5 336 55 863	6 896 66 155	7 701 95 088	8
2932 13 530	- Pflanz- und Setzmaschinen - - Kartoffellegemaschinen	St 1000 DM	· ·	· ·	· ·	2
2932 13 550	- - Andere Pflanz- und Setzmaschinen	St 1000 DM	443 ·	228 670	· ·	1
2932 14 330	Düngerstreuer - für mineralische oder chemische Düngemittel - - Anhänge-Schleuderdüngerstreuer	St 1000 DM	16 648 62 601	18 154 72 733	16 186 68 005	4
2932 14 350	- - Andere Düngerstreuer für mineralische oder chemische Düngemittel	St 1000 DM	4 147 ·	5 531 ·	5 765 ·	5
2932 14 500	- Andere Düngerstreuer	St 1000 DM	· ·	8 341 ·	9 593 ·	4
2932 15 030	Andere Maschinen, Apparate und Geräte für die Land- und Forstwirtschaft oder den Gartenbau, zum Bearbeiten oder Bestellen des Bodens oder zur Pflege der Pflanzen - Gestrüpp- und Heckenschneidemaschinen mit hydraulischem Gelenkarm	St 1000 DM	- -	· ·	· ·	1
2932 15 050	- Andere Maschinen, Apparate und Geräte für die Land- und Forstwirtschaft oder den Gartenbau, zum Bearbeiten oder Bestellen des Bodens oder zur Pflege der Pflanzen, a.n.g.	St 1000 DM	195 193 113 312	185 594 102 144	203 950 119 166	17
2932 20 100	Rasenmäher - mit Elektromotor	St 1000 DM	619 223 135 562	533 676 123 031	594 753 120 737	9
2932 20 330	- mit Verbrennungsmotor, mit horizontal rotierendem Schneidwerk - - selbstfahrend, mit Sitz	St 1000 DM	· ·	· ·	· ·	3
2932 20 350	- - selbstfahrend, ohne Sitz	St 1000 DM	133 098 122 566	95 086 87 886	94 926 81 239	7
2932 20 370	- - nicht selbstfahrend	St 1000 DM	331 454 145 050	207 978 102 300	185 736 71 964	8



## 5 Produktion nach Güterarten - Deutschland

Melde-Nr.	Bezeichnung	Einheit	1995	1996	1997	1997 Anzahl Unternehmen
1	2	3	4	5	6	7
2932 20 530	- mit Verbrennungsmotor, mit anderem Schneidwerk - - selbstfahrend, mit Sitz	St 1000 DM	- -	- -	. .	1
2932 20 550	- - selbstfahrend, ohne Sitz	St 1000 DM	- -	- -	- -	-
2932 20 570	- - nicht selbstfahrend	St 1000 DM	. .	74 674 37 386	. .	3
2932 20 700	- ohne Motor	St 1000 DM	. .	. .	. .	2
2932 31 300	Motormäher; Mähmaschinen, auch für Schlepperanbau - Motormäher	St 1000 DM	4 946 12 606	4 915 11 115	. .	3
2932 31 530	- Mähmaschinen für Schlepperanbau oder -zug - - mit horizontal rotierendem Schneidwerk	St 1000 DM	16 735 118 742	14 538 112 242	27 847 102 464	10
2932 31 550	- - mit anderem Schneidwerk (einschl. Mähbalken)	St 1000 DM	207 2 127	189 .	424 .	3
2932 31 700	- Andere Mähmaschinen, nicht für Schlepperanbau	St 1000 DM	1 069 42 100	1 087 .	560 .	3
2932 32 330	Heuerntemaschinen, -apparate und -geräte - Zett- und Rechwender, Schwadreden - - Zett- und Rechwender	St 1000 DM	13 885 93 622	10 461 79 274	9 765 74 689	5
2932 32 350	- - Schwadreden	St 1000 DM	. .	. .	. .	5
2932 32 500	- Andere Heuerntemaschinen, -apparate und -geräte	St 1000 DM	. .	. .	. .	1
2932 33 330	Sammelpressen, Stroh- und Futterpressen - Sammelpressen - - Hochdruckpressen	St 1000 DM	. .	. .	. .	2
2932 33 350	- - Großpackenpressen	St 1000 DM	. .	727 69 486	503 46 155	4
2932 33 370	- - Rundballenpressen	St 1000 DM	6 417 145 780	4 935 116 066	4 183 104 394	3
2932 33 500	- Stroh- und Futterpressen (ohne Sammelpressen)	St 1000 DM	- -	. .	. .	1
2932 34 100	Andere Erntemaschinen, -apparate und -geräte; Dreschmaschinen und -geräte - Mähdrescher	St 1000 DM	5 491 742 974	6 445 957 943	8 080 1 363 573	4
2932 34 200	- Andere Dreschmaschinen und -geräte	St 1000 DM	. .	146 5 909	. .	4
2932 34 300	- Kartoffelerntemaschinen	St 1000 DM	1 585 83 209	1 554 92 460	. .	1
2932 34 500	- Rübenköpf- und andere Rübenerntemaschinen	St 1000 DM	1 338 82 947	908 76 380	630 118 466	4
2932 34 600	- Andere Maschinen zum Ernten von Wurzel- oder Knollenfrüchten	St 1000 DM	. .	- -	- -	-
2932 34 730	- Fel dhäcksler, Traubenerntemaschinen - - Fel dhäcksler für Schlepperanbau	St 1000 DM	652 13 278	. .	934 18 361	4
2932 34 750	- - Fel dhäcksler selbstfahrend	St 1000 DM	1 931 296 087	2 187 291 493	3 852 381 065	6
2932 34 770	- - Traubenerntemaschinen	St 1000 DM	. .	. .	. .	1
2932 34 950	- Andere Erntemaschinen und -geräte - - Andere Maiserntemaschinen und -geräte, a.n.g. (z.B. Pflücker, Entliescher, Maisrebler)	St 1000 DM	2 110 53 522	1 768 69 364	2 115 96 939	3
2932 34 970	- - Andere Erntemaschinen und -geräte, a.n.g.	St 1000 DM	457 13 074	418 9 957	448 14 655	5
2932 40 100	Apparate und Geräte zum Verteilen von Flüssigkeiten oder Pulver, für die Landwirtschaft oder den Gartenbau - Apparate zum Besprengen	St 1000 DM	. .	. .	. .	2
2932 40 330	- Tragbare Apparate zum Verteilen von Flüssigkeiten usw. - - ohne Motor	St 1000 DM	. .	. .	. .	2

## 5 Produktion nach Güterarten - Deutschland

Melde-Nr.	Bezeichnung	Einheit	1995	1996	1997	1997 Anzahl Unternehmen
1	2	3	4	5	6	7
2932 40 350	- - mit Motor	St 1000 DM	.	.	.	2
2932 40 500	- Spritz-, Sprüh- und Stäubegeräte, für Schlepperanbau oder Schlepperzug	St 1000 DM	3 260 57 402	2 835 49 233	3 595 57 176	8
2932 40 700	- Andere Geräte zum Verteilen von Flüssigkeiten oder Pulver	St 1000 DM	6 541 49 746	5 031 73 436	3 230 41 032	7
2932 50 300	Anhänger für landwirtschaftliche Zwecke, mit Selbstlade- oder Selbstentladevorrichtungen - Stallungstreuer	St 1000 DM	1 467 22 119	1 275 20 696	1 256 24 869	9
2932 50 500	- Andere Anhänger für landwirtschaftliche Zwecke, mit Selbstlade- oder Selbstentladevorrichtung	St 1000 DM	6 628 178 319	6 130 178 627	5 679 158 761	18
2932 61 300	Maschinen zum Reinigen und Sortieren von Eiern, Obst u.a. landwirtschaftlichen Erzeugnissen - Eiersortiermaschinen	St 1000 DM	- -	- -	- -	-
2932 61 500	- Andere Maschinen zum Reinigen von Eiern, Obst usw. und zum Sortieren von Obst o.a. landwirtschaftlichen Erzeugnissen	St 1000 DM	5 611	2 654	.	2
2932 62 000	Melkmaschinen	St 1000 DM	6 846 37 904	3 116 25 468	24 679	3
2932 63 330	Maschinen, Apparate und Geräte für die Futterbereitung und für die Geflügelhaltung - Maschinen, Apparate und Geräte für die Futterbereitung - - Schrot- und andere Mühlen für Getreide, Hülsenfrüchte und ähnliche Erzeugnisse	St 1000 DM	2 660 15 747	2 244 15 160	2 112 20 083	6
2932 63 350	- - Andere Maschinen, Apparate und Geräte für die Futterbereitung	St 1000 DM	3 363 29 434	3 291 27 972	3 473 32 946	9
2932 63 530	- - Maschinen, Apparate und Geräte für die Geflügelhaltung - - Brut- und Aufzuchtapparate	St 1000 DM	- -	- -	- -	-
2932 63 550	- - Andere Maschinen, Apparate und Geräte für die Geflügelhaltung	St 1000 DM	.	.	1 073	3
2932 64 000	Maschinen, Apparate und Geräte zum Reinigen, Sortieren oder Sieben von Körnern oder Hülsenfrüchten	St 1000 DM	1 573 46 456	1 745 48 288	1 368 39 506	9
2932 65 310	- - Holz-Ernte- und -Bearbeitungsmaschinen - - Holz-Erntemaschinen, Skidder	St 1000 DM	- -	- -	- -	-
2932 65 330	- - Holz-Erntemaschinen, Rückezangen	St 1000 DM	- -	- -	.	1
2932 65 350	- - Holz-Ernte- und -Bearbeitungsmaschinen, selbstfahrend	St 1000 DM	- -	.	.	1
2932 65 370	- - Andere Holz-Ernte- und -Bearbeitungsmaschinen	St 1000 DM	.	.	239 17 894	3
2932 65 400	- Selbsttätige Tränkebecken	St 1000 DM	19 504	.	.	3
2932 65 510	- - Andere Maschinen, Apparate und Geräte für die Land- und Forstwirtschaft oder den Gartenbau - - Maschinen und Geräte zum Füttern und Tränken	St 1000 DM	40 479	41 629	49 205	5
2932 65 530	- - Andere Maschinen, Apparate und Geräte für die Tierhaltung	St 1000 DM	64 674	68 133	62 006	3
2932 65 550	- - Silo-Entnahmefräsen	St 1000 DM	.	.	254 2 514	5
2932 65 570	- - Ortsveränderliche Einrichtungen zur Lagerung von landwirtschaftlichen Erzeugnissen	St 1000 DM	- -	- -	- -	-
2932 65 590	- - Andere Maschinen, Apparate und Geräte für die Land- und Forstwirtschaft oder den Gartenbau, a.n.g.	St 1000 DM	221 611 89 962	150 446 75 311	116 334 76 913	19

StBA, FS4, R 3.1, 1997

## 5 Produktion nach Güterarten - Deutschland

Melde-Nr.	Bezeichnung	Einheit	1995	1996	1997	1997 Anzahl Unternehmen
1	2	3	4	5	6	7
2932 70 100	Teile für Maschinen, Apparate und Geräte für die Land- und Forstwirtschaft - Pflugschare	St 1000 DM	.	.	.	2
2932 70 300	- Andere Teile aus Eisen oder Stahl, gegossen, für Maschinen für die Land- und Forstwirtschaft oder den Gartenbau	1000 DM	13 827	14 440	16 076	7
2932 70 430	- - Andere Teile für Maschinen für die Bodenbearbeitung und Pflanzenpflege - - Scheiben für Pflüge und andere Maschinen und Geräte für die Bodenbearbeitung	t 1000 DM	.	.	.	2
2932 70 450	- - Andere Teile für Maschinen für die Bodenbearbeitung und Pflanzenpflege	1000 DM	206 304	74 590	222 690	20
2932 70 510	- Teile für Erntemaschinen, -apparate und -geräte - - für Mährescher und Mäiserntemaschinen	1000 DM	247 266	283 329	414 148	18
2932 70 530	- - für Traubenerntemaschinen	1000 DM	.	-	.	1
2932 70 550	- - für Rasenmäher	1000 DM	9 638	8 671	7 912	5
2932 70 570	- - für andere Erntemaschinen, -apparate und -geräte	1000 DM	199 545	200 164	245 098	21
2932 70 600	- für Maschinen, Apparate und Geräte für die Geflügelhaltung- und -zucht	1000 DM	.	.	.	2
2932 70 730	- - Andere Teile für Maschinen, Apparate und Geräte für die Land- und Forstwirtschaft oder den Gartenbau - - für Holz-Ernte- und -Bearbeitungsmaschinen	1000 DM	4 389	2 590	6 131	6
2932 70 750	- - Andere Teile für Maschinen, Apparate und Geräte für die Land- und Forstwirtschaft oder den Gartenbau	1000 DM	381 924	381 361	395 552	49
2932 91 000	Installation von land- und forstwirtschaftlichen Maschinen	1000 DM	19 046	12 252	12 759	13
2932 92 000	Reparatur und Instandhaltung von land- und forstwirtschaftlichen Maschinen	1000 DM	125 626	116 248	102 799	54
2940 11 103	Werkzeugmaschinen zum Abtragen von Stoffen aller Art durch Laser-, Licht- o.a. Photonenstrahl, Ultraschall, Elektroerosion, elektrochemische Verfahren oder Elektronenstrahl usw. - Laser-, Licht- und andere Photonenstrahlwerkzeugmaschinen - - numerisch gesteuert	St 1000 DM	89 584	469 79 440	617 102 578	9
2940 11 109	- - nicht numerisch gesteuert	St 1000 DM	1 418 66 536	2 425 87 866	1 319 100 795	5
2940 11 303	- Ultraschallwerkzeugmaschinen - - numerisch gesteuert	St 1000 DM	.	.	.	3
2940 11 309	- - nicht numerisch gesteuert	St 1000 DM	-	.	.	2
2940 11 530	- Elektroerosionswerkzeugmaschinen - - numerisch gesteuert	St 1000 DM	.	.	.	9
2940 11 550	- - nicht numerisch gesteuert	St 1000 DM	.	.	.	2
2940 11 703	- Werkzeugmaschinen zum Abtragen von Stoffen aller Art durch elektrochemische Verfahren oder Elektronen-, Ionen- oder Plasmastrahl - - numerisch gesteuert	St 1000 DM	.	104	.	4
2940 11 709	- - nicht numerisch gesteuert	St 1000 DM	.	525	.	5
2940 12 200	Bearbeitungszentren, Mehrwegemaschinen und Transfermaschinen, zum Bearbeiten von Metallen - horizontal arbeitend	St 1000 DM	1 736 895 912	1 942 958 176	1 603 924 458	18

## 5 Produktion nach Güterarten - Deutschland

Melde-Nr.	Bezeichnung	Einheit	1995	1996	1997	1997 Anzahl Unternehmen
1	2	3	4	5	6	7
2940 12 430	- Bearbeitungszentren - - Drehzentren	St 1000 DM	639 343 701	578 343 896	517 339 533	10
2940 12 470	- - Andere Bearbeitungszentren	St 1000 DM	852 195 169	259 132 648	720 240 494	18
2940 12 503	- Mehrwegemaschinen - - numerisch gesteuert	St 1000 DM	57 118 549	28 50 997	. .	4
2940 12 509	- - nicht numerisch gesteuert	St 1000 DM	54 5 240	40 6 132	. .	2
2940 12 703	- Transfermaschinen (z.B. Schalttisch- und Trommelmaschinen) - - numerisch gesteuert	St 1000 DM	397 839 227	478 1 147 675	567 1 098 139	18
2940 12 709	- - nicht numerisch gesteuert	St 1000 DM	403 145 971	362 147 898	413 165 586	10
2940 21 130	Drehmaschinen zur spanabhebenden Metallbearbeitung - Horizontal-Drehmaschinen, numerisch gesteuert - - Spitzen-, Vielschnitt- und Kopierdrehmaschinen	St 1000 DM	2 995 304 399	2 227 333 043	1 658 332 404	13
2940 21 151	- - Andere Horizontal-Drehmaschinen - - - Frontdrehmaschinen (ein- und mehrspindelig)	St 1000 DM	144 81 677	195 120 050	135 95 792	5
2940 21 153	- - - Drehautomaten, einspindelig (Stangenautomaten)	St 1000 DM	712 168 714	606 162 033	635 186 259	6
2940 21 155	- - - Andere Drehautomaten, einspindelig (z.B. Futterautomaten)	St 1000 DM	. .	261 66 228	. .	4
2940 21 157	- - - Andere Drehautomaten und Revolverdrehmaschinen	St 1000 DM	402 131 590	335 107 720	323 108 369	7
2940 21 159	- - - Andere Horizontal-Drehmaschinen, a.n.g.	St 1000 DM	22 27 965	37 50 187	16 26 964	4
2940 21 330	- Horizontal-Drehmaschinen, nicht numerisch gesteuert - - Spitzen-, Vielschnitt- und Kopierdrehmaschinen	St 1000 DM	822 85 119	736 87 363	. .	5
2940 21 353	- - Andere Horizontal-Drehmaschinen - - - Drehautomaten und -maschinen, einspindelig	St 1000 DM	53 2 320	26 2 549	15 1 720	3
2940 21 357	- - - Andere Drehautomaten und Revolverdrehmaschinen	St 1000 DM	. .	. .	. .	2
2940 21 359	- - - Andere Horizontal-Drehmaschinen, a.n.g.	St 1000 DM	1 994 46 541	. 50 335	. 28 314	6
2940 21 530	- Andere Drehmaschinen, numerisch gesteuert - - Senkrecht-Drehmaschinen (z.B. Karusseldrehmaschinen)	St 1000 DM	598 278 427	626 347 604	720 436 692	9
2940 21 550	- - Andere Drehmaschinen, numerisch gesteuert	St 1000 DM	88 23 720	100 44 514	42 38 263	6
2940 21 730	- Andere Drehmaschinen, nicht numerisch gesteuert - - Senkrecht-Drehmaschinen (z.B. Karusseldrehmaschinen)	St 1000 DM	. .	. .	. .	1
2940 21 750	- - Andere Drehmaschinen, nicht numerisch gesteuert	St 1000 DM	57 27 161	76 29 882	53 26 018	6
2940 22 130	Bohr-, Ausbohr- und Fräsmaschinen, zur spanabhebenden Metallbearbeitung - Bohr-, kombinierte Ausbohr- und Fräsmaschinen, Konsolfräsmaschinen, numerisch gesteuert	St 1000 DM	1 976 56 209	. 78 909	558 74 359	10
2940 22 150	- - Kombinierte Ausbohr- und Fräsmaschinen	St 1000 DM	259 33 010	108 34 303	127 66 529	11
2940 22 170	- - Konsolfräsmaschinen	St 1000 DM	81 8 021	160 14 486	. .	4
2940 22 230	- Werkzeug- und andere Fräsmaschinen; numerisch gesteuert - - Werkzeugfräsmaschinen	St 1000 DM	1 810 352 544	2 051 437 572	1 542 413 097	9

## 5 Produktion nach Güterarten - Deutschland

Melde-Nr.	Bezeichnung	Einheit	1995	1996	1997	1997 Anzahl Unternehmen
1	2	3	4	5	6	7
2940 22 253	- - - Andere Fräsmaschinen	St	69	71	35	4
	- - - Plan- und Langfräsmaschinen	1000 DM	104 786	134 475	155 774	
2940 22 255	- - - Senkrecht-, Rundtisch-, Trommel-Fräsmaschinen	St	.	.	.	2
		1000 DM	.	.	.	
2940 22 257	- - - Kopier- und Gravierfräsmaschinen	St	334	350	265	3
		1000 DM	21 463	27 886	20 415	
2940 22 259	- - - Andere Fräsmaschinen, numerisch gesteuert	St	153	153	179	15
		1000 DM	87 251	111 065	104 310	
	- Bearbeitungseinheiten auf Schlitten; Bohrmaschinen, nicht numerisch gesteuert	St	371	466	372	8
		1000 DM	46 197	22 825	30 314	
2940 22 330	- - - Bearbeitungseinheiten auf Schlitten	St	.	.	.	
		1000 DM	.	.	.	
2940 22 353	- - - Bohrmaschinen	St	9 971	8 864	11 121	14
	- - - Tisch-, Säulen- und Ständerbohrmaschinen	1000 DM	47 294	50 426	55 496	
2940 22 359	- - - Andere Bohrmaschinen, nicht numerisch gesteuert	St	181	103	106	7
		1000 DM	20 113	.	.	
2940 22 500	- Kombinierte Ausbohr- und Fräsmaschinen; nicht numerisch gesteuert	St	262	242	283	4
		1000 DM	22 304	27 441	36 716	
	- Andere Ausbohr- und Konsolfräsmaschinen	St	.	.	.	2
2940 22 730	- - - Ausbohrmaschinen, numerisch gesteuert	1000 DM	.	.	.	
2940 22 750	- - - Ausbohrmaschinen, nicht numerisch gesteuert	St	.	.	.	1
		1000 DM	.	.	.	
2940 22 770	- - - Konsolfräsmaschinen, nicht numerisch gesteuert	St	63	51	.	3
		1000 DM	3 981	3 039	.	
	- Werkzeug- und andere Fräsmaschinen; nicht numerisch gesteuert	St	5	.	.	1
2940 22 830	- - - Werkzeugfräsmaschinen	1000 DM	.	.	.	
	- - - Andere Fräsmaschinen	St	1 310	1 696	.	4
2940 22 857	- - - Kopier- und Gravierfräsmaschinen	1000 DM	9 420	.	.	
2940 22 859	- - - Andere Fräsmaschinen, nicht numerisch gesteuert	St	795	661	606	8
		1000 DM	19 130	16 834	22 137	
2940 23 000	- - - Andere Außen- oder Innengewindeschneidemaschinen, für die Metallbearbeitung	St	20 303	12 777	10 323	8
		1000 DM	.	.	.	
	- - - Andere Werkzeugmaschinen zur spanabhebenden Bearbeitung von Metallen, Hartmetallen oder Cermets, a.n.g.	St	644	618	706	13
	- - - Schleifmaschinen, numerisch gesteuert, mit einer Einstellgenauigkeit in einer der Achsen von mind. 0,01 mm	1000 DM	152 441	132 918	161 931	
2940 31 130	- - - Flach- oder Planschleifmaschinen	St	192	236	216	11
		1000 DM	90 114	161 203	167 339	
2940 31 151	- - - Außen-Rundschleifmaschinen	St	74	90	129	7
		1000 DM	49 911	60 775	76 511	
2940 31 155	- - - Innen-Rundschleifmaschinen	St	140	174	160	9
		1000 DM	146 108	225 135	213 722	
2940 31 157	- - - Rundschleifmaschinen für Sonderzwecke	St	54 697	76 911	.	3
		1000 DM	.	.	.	
2940 31 173	- - - Andere Schleifmaschinen	St	2 581	.	.	12
	- - - Werkzeugschleifmaschinen für die Neuproduktion	1000 DM	114 187	69 676	64 874	
2940 31 179	- - - Schleifmaschinen, nicht numerisch gesteuert, mit einer Einstellgenauigkeit in einer der Achsen von mind. 0,01 mm	St	618	425	485	5
		1000 DM	56 121	58 296	59 045	
2940 31 230	- - - Flach- oder Planschleifmaschinen	St	90	92	62	7
		1000 DM	36 486	35 316	25 574	
2940 31 251	- - - Außen-Rundschleifmaschinen	St	.	.	.	1
		1000 DM	.	.	.	
2940 31 255	- - - Innen-Rundschleifmaschinen	St	.	.	.	2
		1000 DM	.	.	.	
2940 31 257	- - - Rundschleifmaschinen für Sonderzwecke	St	.	.	.	
		1000 DM	.	.	.	

## 5 Produktion nach Güterarten - Deutschland

Melde-Nr.	Bezeichnung	Einheit	1995	1996	1997	1997 Anzahl Unternehmen
1	2	3	4	5	6	7
2940 31 273	- - Andere Schleifmaschinen - - - Werkzeugschleifmaschinen für die Neuproduktion	St 1000 DM	.	.	.	3
2940 31 279	- - - Andere Schleifmaschinen, nicht numerisch gesteuert	St 1000 DM	6 529 75 918	3 057 70 632	4 533 67 975	28
2940 31 310	- Werkzeugmaschinen zum Schärfen, Hon- und Läppmaschinen, Entgraten, Polieren oder zu anderem Fertigbearbeiten - - Schärfmaschinen - - - numerisch gesteuert	St 1000 DM	750 59 055	535 82 581	549 79 815	14
2940 31 330	- - - nicht numerisch gesteuert	St 1000 DM	7 467 52 140	7 384 53 623	7 587 48 291	14
2940 31 353	- - Hon- und Läppmaschinen - - - numerisch gesteuert	St 1000 DM	185 89 850	356 177 221	385 191 038	8
2940 31 359	- - - nicht numerisch gesteuert	St 1000 DM	165 68 271	102 62 586	95 63 276	4
2940 31 370	- Werkzeugmaschinen zum Entgraten, Polieren oder zu anderem Fertigbearbeiten	St 1000 DM	9 921 76 617	3 069 91 093	3 205 113 769	15
2940 31 530	- Hobel-, Stoß- und Räummaschinen - - Hobelmaschinen	St 1000 DM	.	25 2 272	38 15 526	3
2940 31 550	- Waagrecht- und Senkrechtstoßmaschinen	St 1000 DM	.	18 .	10 670	3
2940 31 573	- Räummaschinen - - - numerisch gesteuert	St 1000 DM	32 8 317	.	.	2
2940 31 579	- - - nicht numerisch gesteuert	St 1000 DM	59 19 717	51 37 266	45 35 809	5
2940 31 733	- Verzahn-, Zahnfertigbearbeitungsmaschinen - - numerisch gesteuert - - - für das Fräs- und Wälzstoßverfahren	St 1000 DM	217 115 490	248 150 336	256 148 421	7
2940 31 735	- - - Schleif-, Läpp-, Polier- und Schabmaschinen für Verzahnungen	St 1000 DM	168 166 683	188 161 647	161 157 449	5
2940 31 739	- - - Andere Verzahn- und Zahn- fertigbearbeitungsmaschinen	St 1000 DM	191 72 131	144 82 520	143 83 104	4
2940 31 753	- - nicht numerisch gesteuert - - - für das Fräs- und Wälzstoßverfahren	St 1000 DM	.	.	.	3
2940 31 759	- - - Andere Verzahn- und Zahn- fertigbearbeitungsmaschinen	St 1000 DM	.	.	.	1
2940 31 831	- Säge-, Trennmaschinen und andere spanabhhebende Werkzeugmaschinen, a.n.g. - - Säge- und Trennmaschinen - - - Kreissägemaschinen, numerisch gesteuert	St 1000 DM	974 60 341	955 58 188	937 53 969	8
2940 31 832	- - - Kreissägemaschinen, nicht numerisch gesteuert	St 1000 DM	2 633 59 575	1 213 40 047	1 519 15 201	6
2940 31 834	- - - Andere Sägemaschinen (z.B. Bandsägemaschinen), numerisch gesteuert	St 1000 DM	750 .	805 55 812	735 .	5
2940 31 835	- - - Andere Sägemaschinen (z.B. Bandsägemaschinen), nicht numerisch gesteuert	St 1000 DM	4 709 106 865	3 898 109 491	3 994 112 986	11
2940 31 837	- - - Trennmaschinen	St 1000 DM	2 378 88 274	2 732 83 165	1 915 78 318	13
2940 31 893	- - - Andere spanabhebende Werkzeugmaschinen, a.n.g. - - - numerisch gesteuert	St 1000 DM	272 51 456	299 60 240	287 84 384	10
2940 31 899	- - - nicht numerisch gesteuert	St 1000 DM	127 15 276	215 27 307	136 12 172	5
2940 32 330	- Biege-, Abkant-, Richtmaschinen, Scheren, Lochstanzen, Ausklinkmaschinen, zum Bearbeiten von Metallen, numerisch gesteuert - Biege-, Abkant- und Richtmaschinen (einschl. Pressen) - - zum Bearbeiten von Flacherzeugnissen	St 1000 DM	1 961 390 562	1 806 375 619	1 630 433 432	33

## 5 Produktion nach Güterarten - Deutschland

Melde-Nr.	Bezeichnung	Einheit	1995	1996	1997	1997 Anzahl Unternehmen
1	2	3	4	5	6	7
2940 32 351	- - Andere Biege-, Abkant- und Richtmaschinen - - - Drahtbiegemaschinen	St 1000 DM	67 9 955	.	.	2
2940 32 359	- - - Andere Biege-, Abkant- und Richtmaschinen (z.B. für Rohre, Wellen, Stangen und Profile)	St 1000 DM	492 54 646	326 49 565	364 58 362	10
2940 32 500	- Scheren (ohne solche mit Lochstanze kombiniert; einschl. Pressen)	St 1000 DM	400 73 126	345 86 465	433 63 295	11
2940 32 703	- Lochstanzen und Ausklinkmaschinen (einschl. Pressen; auch mit Lochstanze kombinierte Scheren) - - zum Bearbeiten von Nicht-Flacherzeugnissen	St 1000 DM	.	.	.	3
2940 32 705	- - zum Bearbeiten von Flacherzeugnissen, mit Plasmen und Laser kombiniert	St 1000 DM	.	137 90 792	119 .	5
2940 32 707	- - Andere Lochstanz- und Ausklinkmaschinen	St 1000 DM	635 261 453	690 225 044	752 218 860	7
2940 33 333	Biege-, Abkant-, Richtmaschinen, Scheren, Lochstanzen, Ausklinkmaschinen, zum Bearbeiten von Metallen, nicht numerisch gesteuert - Biege-, Abkant- und Richtmaschinen (einschl. Pressen) - - Biege-, Abkant- und Richtmaschinen zum Bearbeiten von Flacherzeugnissen - - - zum Herstellen von Blechpackmitteln (z.B. Dosen, Tuben) und -packhilfsmitteln (z.B. Deckel, Verschlüsse)	St 1000 DM	405 35 450	439 81 056	438 113 509	5
2940 33 339	- - - zum Bearbeiten von anderen Flacherzeugnissen	St 1000 DM	4 412 25 757	3 191 27 903	3 093 35 197	18
2940 33 351	- - - Andere Biege-, Abkant- und Richtmaschinen	St 1000 DM	.	.	.	1
2940 33 359	- - - Andere Biege-, Abkant- und Richtmaschinen (z.B. für Rohre, Wellen, Stangen und Profile)	St 1000 DM	4 166 72 565	2 158 80 180	2 392 76 740	22
2940 33 501	- Scheren (ohne solche mit Lochstanze kombiniert; einschl. Pressen) - - Hydraulische Scheren zum Bearbeiten von Flacherzeugnissen	St 1000 DM	98 8 187	60 7 385	82 11 961	7
2940 33 503	- - Hydraulische Scheren zum Bearbeiten von Nicht-Flacherzeugnissen	St 1000 DM	291 51 717	.	.	5
2940 33 505	- - Nichthydraulische Scheren zum Bearbeiten von Flacherzeugnissen	St 1000 DM	.	865 27 480	710 15 584	10
2940 33 507	- - Nichthydraulische Scheren zum Bearbeiten von Nicht-Flacherzeugnissen	St 1000 DM	.	276 .	.	2
2940 33 705	- Lochstanzen und Ausklinkmaschinen (einschl. Pressen; auch mit Lochstanze kombinierte Scheren) - - zum Bearbeiten von Flacherzeugnissen	St 1000 DM	721 26 226	207 9 547	.	5
2940 33 707	- - zum Bearbeiten von Nicht-Flacherzeugnissen	St 1000 DM	1 384 52 198	1 351 34 606	743 16 126	7
2940 34 100	Freiformschmiede- oder Gesenkschmiedemaschinen, hydraulische oder andere Pressen zum Bearbeiten von Metallen - Freiformschmiede- oder Gesenkschmiedemaschinen (einschl. Pressen) und Schmiedehämmer - - numerisch gesteuert	St 1000 DM	114 53 411	.	114 59 547	6
2940 34 200	- - nicht numerisch gesteuert	St 1000 DM	126 76 071	.	135 66 296	7
2940 34 300	- Hydraulische und andere Pressen zum Formen von Metallpulvern für das Sintern und Schrottpaketierpressen	St 1000 DM	208 101 513	200 108 291	180 83 620	8

## 5 Produktion nach Güterarten - Deutschland

Melde-Nr.	Bezeichnung	Einheit	1995	1996	1997	1997 Anzahl Unternehmen
1	2	3	4	5	6	7
2940 34 400	- Andere hydraulische Pressen, numerisch gesteuert	St 1000 DM	582 277 945	610 263 797	671 372 760	17
2940 34 530	- Pressen zum Herstellen von Nieten, Bolzen oder Schrauben und andere hydraulische Pressen, nicht numerisch gesteuert	St 1000 DM	.	37 16 198	.	2
2940 34 551	- - - Hydraulische und andere Pressen zum Herstellen von Nieten, Bolzen oder Schrauben	St 1000 DM	316 15 876	356 12 544	297 12 210	8
2940 34 553	- - - Zweiständer-, Zwei- und Viersäulenpressen	St 1000 DM	170 32 257	166 42 800	152 32 237	13
2940 34 558	- - - Hydraulische Ziehpressen	St 1000 DM	.	15 19 512	28 .	3
2940 34 559	- - - Andere hydraulische Pressen	St 1000 DM	122 32 887	147 17 800	129 13 799	14
2940 34 700	- Andere nichthydraulische Pressen, numerisch gesteuert	St 1000 DM	141 178 395	43 296 345	52 319 060	6
2940 34 903	- Andere nichthydraulische Pressen, nicht numerisch gesteuert	St 1000 DM	399 133 474	345 114 310	417 126 439	12
2940 34 905	- - Exzenter- und Kurbelpressen mit einer Preßkraft von 1 600 kn oder weniger	St 1000 DM	59 134 567	.	.	6
2940 34 907	- - Kniehebel- und Kurbelziehpressen	St 1000 DM	1 945 90 263	1 961 63 349	2 212 120 050	5
2940 34 909	- - Andere Pressen	St 1000 DM	12 391 29 945	17 091 37 585	17 332 37 609	13
2940 35 103	- Andere Werkzeugmaschinen zum spanlosen Be- oder Verarbeiten von Metallen, Hartmetallen oder Cermets	St 1000 DM	.	.	566	7
2940 35 105	- Ziehbanken für Stangen, Rohre, Profile, Drähte oder dgl.	St 1000 DM	.	.	65	4
2940 35 300	- Drahtziehmaschinen	St 1000 DM	.	.	.	.
2940 35 500	- Gewindewalz- oder Gewinderollmaschinen	St 1000 DM	113 18 255	86 13 770	81 16 902	3
2940 35 701	- Maschinen zum Be- oder Verarbeiten von Metalleidraht, a.n.g.	St 1000 DM	2 633 280 412	2 726 274 774	3 341 296 897	24
2940 35 703	- Andere Werkzeugmaschinen zum spanlosen Be- oder Verarbeiten von Metallen, Hartmetallen oder Cermets	St 1000 DM	137 59 648	118 71 183	89 61 645	6
2940 35 707	- - Drück- und Planierbänke	St 1000 DM	2 337 55 995	2 198 75 008	2 097 65 370	19
2940 35 709	- - Andere Maschinen zum Be- und Verarbeiten von Flacherzeugnissen	St 1000 DM	192 20 655	172 .	193 .	6
2940 41 300	- Nietmaschinen	St 1000 DM	99 543 158 100	79 846 109 331	103 491 120 686	22
2940 41 500	- - Andere Werkzeugmaschinen zum spanlosen Be- oder Verarbeiten von Metallen, Hartmetallen oder Cermets, a.n.g.	St 1000 DM	3 388 116 746	2 978 95 600	2 801 95 000	13
2940 41 700	- Werkzeugmaschinen zum Bearbeiten von Steinen, keramischen Waren, Beton, Asbestzement u.ä. mineralischen Stoffen oder zum Kaltbearbeiten von Glas	St 1000 DM	40 907 398 090	55 173 371 179	40 230 283 690	40
2940 41 900	- Sägemaschinen	St 1000 DM	99 543 158 100	79 846 109 331	103 491 120 686	22
2940 41 901	- Schleif- und Poliermaschinen	St 1000 DM	3 388 116 746	2 978 95 600	2 801 95 000	13
2940 41 902	- Andere Werkzeugmaschinen für die Bearbeitung von mineralischen Stoffen oder zum Kaltbearbeiten von Glas	St 1000 DM	40 907 398 090	55 173 371 179	40 230 283 690	40



## 5 Produktion nach Güterarten - Deutschland

Melde-Nr.	Bezeichnung	Einheit	1995	1996	1997	1997 Anzahl Unternehmen
1	2	3	4	5	6	7
2940 42 100	Holzbearbeitungsmaschinen (auch Werkzeugmaschinen zum Bearbeiten von Kork, Bein, Hartkautschuk o.ä. harten Stoffen) - Holzbearbeitungsmaschinen für verschiedenartige Bearbeitungsvorgänge ohne Werkzeugwechsel, Werkstückzufuhr bei jedem Bearbeitungsvorgang von Hand	St 1000 DM	1 337 114 846	1 311 117 921	1 417 127 938	16
2940 42 200	- Holzbearbeitungsmaschinen für verschiedenartige Bearbeitungsvorgänge ohne Werkzeugwechsel, Werkstückzufuhr bei jedem Bearbeitungsvorgang automatisch	St 1000 DM	3 368 404 116	2 942 408 663	3 403 478 745	23
2940 42 330	- Sägemaschinen - Bandsägemaschinen	St 1000 DM	2 781 22 238	2 361 19 605	2 879 22 859	10
2940 42 350	- - Kreissägemaschinen	St 1000 DM	52 445 368 373	42 091 350 148	41 379 307 339	35
2940 42 370	- - Andere Sägemaschinen	St 1000 DM	71 852 85 741	99 712 93 278	99 709 96 524	16
2940 42 530	- Hobel-, Fräs- und Kehlmaschinen - - Hobelmaschinen	St 1000 DM	14 653 107 131	11 894 97 059	11 667 113 324	12
2940 42 550	- - Fräsmaschinen	St 1000 DM	6 791 92 788	4 790 90 345	4 375 123 947	26
2940 42 570	- - Kehlmaschinen	St 1000 DM	.	.	.	2
2940 42 630	- Schleif- und Poliermaschinen, Biege- und Zusammenfügemaschinen, Bohr- und Stemmaschinen - - Schleif- und Poliermaschinen	St 1000 DM	3 209 105 058	2 553 90 717	2 474 94 034	15
2940 42 650	- - Biege- und Zusammenfügemaschinen	St 1000 DM	4 725 112 168	4 500 115 637	4 151 126 135	11
2940 42 670	- - Bohr- und Stemmaschinen	St 1000 DM	3 580 115 422	5 938 122 546	3 861 135 538	17
2940 42 700	- Spalt-, Hack- und Schälmaschinen - Dreh- u.a Werkzeugmaschinen zum Bearbeiten von Holz usw.; Pressen zum Herstellen von Span-, Faserplatten aus Holz usw., andere Maschinen und Apparate zum Behandeln von Holz usw.	St 1000 DM	5 809 220 897	5 437 209 144	5 485 198 144	25
2940 42 830	- - Drehmaschinen	St 1000 DM	.	.	.	4
2940 42 850	- - Andere Werkzeugmaschinen zum Bearbeiten von Holz, Kork, Bein, Hartkautschuk o.ä. harten Stoffen	St 1000 DM	1 156 89 156	1 272 115 279	1 285 136 548	24
2940 42 873	- - Pressen zum Herstellen von Span- oder Faserplatten aus Holz usw., andere Maschinen und Apparate zum Behandeln von Holz oder Kork - - Pressen zum Herstellen von Span- oder Faserplatten aus Holz oder anderen holzartigen Stoffen	St 1000 DM	573 972 258	554 847 626	538 752 841	9
2940 42 879	- - - Andere Maschinen und Apparate zum Behandeln von Holz oder Kork (z.B. Imprägnier-, Leimauftragmaschinen)	St 1000 DM	2 536 422 655	2 542 496 168	2 094 472 992	26
2940 51 100	Handgeführte, mit Druckluft- oder mit eingebautem nichtelektrischem Motor betriebene Werkzeuge - Druckluftwerkzeuge, rotierend (auch schlagend)	St 1000 DM	82 726 46 654	70 856 42 771	77 087 39 538	4
2940 51 303	- - Andere Druckluftwerkzeuge (z.B. Abbau-, Spaten-, Aufreißhämmer, Betonvibratoren)	St 1000 DM	.	3 956 2 079	3 192 2 224	4
2940 51 305	- - für die Metallbearbeitung	St 1000 DM	.	.	.	.
2940 51 307	- - Abbau-, Spaten- und Aufreißhämmer für den Bergbau und die Industrie der Steine und Erden	St 1000 DM	9 394 10 291	6 746 7 554	5 604 5 459	4
2940 51 307	- - Andere Druckluftwerkzeuge für den Bergbau und die Industrie der Steine und Erden	St 1000 DM	4 385 6 374	3 350 4 732	3 647 4 814	3

## 5 Produktion nach Güterarten - Deutschland

Melde-Nr.	Bezeichnung	Einheit	1995	1996	1997	1997 Anzahl Unternehmen
1	2	3	4	5	6	7
2940 51 308	-- Heft- und Nagelwerkzeuge	St 1000 DM	109 213 44 605	85 292 36 622	91 219 35 634	7
2940 51 309	-- Druckluftwerkzeuge, a.n.g.	St 1000 DM	9 513 10 563	9 333 11 617	10 763 12 763	3
2940 51 500	- Kettensägen	St 1000 DM	731 997 376 696	738 745 .	828 742 388 690	3
2940 51 703	- Andere handgeführte Werkzeuge mit nichtelektrischem Motor	St 1000 DM	.	.	.	2
2940 51 709	-- für die Holzbearbeitung	St 1000 DM	.	.	.	6
	- - Andere handgeführte Werkzeuge mit nichtelektrischem Motor (ohne solche für die Holzbearbeitung)	St 1000 DM	.	.	.	6
	Handgeführte Elektrowerkzeuge mit eingebautem Elektromotor					
2940 52 130	- Handbohrmaschinen	St 1000 DM	207 628 37 672	147 892 25 371	167 415 26 951	3
	- - ohne externe Energiequelle	St 1000 DM	207 628 37 672	147 892 25 371	167 415 26 951	3
2940 52 150	-- elektropneumatisch	St 1000 DM	1 453 209 247 280	1 389 114 222 685	1 615 850 273 987	7
2940 52 170	- - Andere elektrische Handbohrmaschinen	St 1000 DM	1 442 583 285 077	1 282 695 256 375	1 445 798 280 920	10
2940 52 230	- Handsägen	St 1000 DM	227 702 42 051	218 809 38 619	437 082 63 824	7
	- - Kettensägen	St 1000 DM	227 702 42 051	218 809 38 619	437 082 63 824	7
2940 52 250	-- Kreissägen	St 1000 DM	431 390 71 085	361 694 58 983	396 684 66 896	9
2940 52 270	- - Andere elektrische Handsägen (z.B. Stichsägen)	St 1000 DM	477 187 88 494	340 139 60 283	429 052 73 202	9
2940 52 330	- Elektrische Handwerkzeuge	St 1000 DM	.	.	.	-
	- - Elektrische Handwerkzeuge für die Bearbeitung von Spinnstoffen	St 1000 DM	.	.	.	-
2940 52 350	-- Elektrische Handwerkzeuge (ohne externe Energiequelle), a.n.g.	St 1000 DM	293 836 37 620	193 253 25 163	201 106 23 661	7
	- Handschleif- und Handhobelmaschinen	St 1000 DM	2 793 177 310 332	2 201 435 259 713	2 739 607 306 788	8
2940 52 510	- - Winkelschleifer	St 1000 DM	2 793 177 310 332	2 201 435 259 713	2 739 607 306 788	8
2940 52 530	-- Bandschleifmaschinen	St 1000 DM	30 755 6 827	25 560 6 203	25 862 6 978	4
2940 52 550	- - Andere elektrische Handschleifmaschinen (z.B. Schwingschleifer)	St 1000 DM	1 006 296 231 479	934 414 220 857	1 049 913 243 793	10
2940 52 570	-- Handhobelmaschinen	St 1000 DM	83 296 19 092	64 989 15 882	78 699 20 005	4
2940 52 700	- Elektrische Hecken-, Grasscheren und Rasenkantenschneider (ohne Akku-Werkzeuge)	St 1000 DM	1 547 295 134 186	1 261 666 117 595	1 517 534 115 424	10
	- - Andere elektrische Handwerkzeuge (ohne Akku-Werkzeuge)	St 1000 DM	1 547 295 134 186	1 261 666 117 595	1 517 534 115 424	10
2940 52 903	- Elektrische Blechscheren, -knabber und -schneider	St 1000 DM	58 060 24 579	57 857 26 093	64 609 27 482	6
2940 52 909	- - Andere elektrische Handwerkzeuge, a.n.g.	St 1000 DM	983 928 323 592	850 367 271 481	889 420 296 899	27
	Löt- und Schweißmaschinen, -apparate und -geräte					
2940 60 130	- Nichtelektrische Maschinen, Apparate und Geräte zum Löten, Schweißen oder Brennschneiden und zum autogenen Oberflächenhärten	St 1000 DM	691 242 69 544	578 173 52 885	479 247 42 528	14
2940 60 150	- - Handapparate und -geräte (Brenner)	St 1000 DM	691 242 69 544	578 173 52 885	479 247 42 528	14
2940 60 170	- - Andere Autogenmaschinen, -apparate und -geräte zum Löten, Schweißen oder Brennschneiden und zum autogenen Oberflächenhärten	St 1000 DM	.	.	.	9
	- - Andere nichtelektrische Löt- und Schweißmaschinen	St 1000 DM	.	.	.	1
	- Elektrische Maschinen, Apparate und Geräte zum Hart- oder Weichlöten	St 1000 DM	780 466 60 405	550 413 52 021	468 329 55 004	3
2940 60 230	- - LötKolben und Lötpistolen	St 1000 DM	780 466 60 405	550 413 52 021	468 329 55 004	3
2940 60 250	- - Andere elektrische Maschinen, Apparate und Geräte zum Hart- oder Weichlöten	St 1000 DM	5 483 62 950	4 731 43 885	2 678 69 736	15

## 5 Produktion nach Güterarten - Deutschland

Melde-Nr.	Bezeichnung	Einheit	1995	1996	1997	1997 Anzahl Unternehmen
1	2	3	4	5	6	7
2940 60 300	- Automaten zum Widerstandsschweißen von Metallen	St 1000 DM	2 436 340 553	2 525 304 400	2 669 347 879	4
	- Andere Maschinen, Apparate und Geräte zum Widerstandsschweißen von Metallen					
2940 60 430	- - Stumpfschweißmaschinen, -apparate und -geräte	St 1000 DM	2 052 32 059	.	1 786 50 678	5
	- - Andere Maschinen, Apparate und Geräte zum Widerstandsschweißen (ohne Stumpfschweißmaschinen u.ä.)					
2940 60 453	- - - Punkt- und Buckelschweißmaschinen, -apparate und -geräte	St 1000 DM	6 155 114 317	10 378 128 374	14 339 210 404	14
2940 60 459	- - - Nahtschweißmaschinen, -apparate und -geräte	St 1000 DM				8
2940 60 500	- Automaten zum Lichtbogen- oder Plasmaschweißen von Metallen	St 1000 DM	26 793 7 666 31 595	25 346 8 160 51 158	41 020 84 133	10
	- Andere Maschinen, Apparate und Geräte zum Lichtbogen- oder Plasmaschweißen von Metallen					
	- - zum manuellen Schweißen, mit umhüllten Elektroden, bestehend aus Schweißköpfen oder Schweißzangen und					
2940 60 631	- - - Generator oder rotierendem Umformer	St 1000 DM	.	.	.	1
2940 60 633	- - - Transformator	St 1000 DM	7 781 15 736	6 583	7 560	7
2940 60 639	- - - Stromrichter	St 1000 DM	5 459 5 989	13 855 8 936	5 465 6 519	5
	- - Andere Geräte zum Lichtbogen- oder Plasmaschweißen					
2940 60 653	- - - Schutzgasschweißgeräte für das MIG/MAG-Verfahren	St 1000 DM	31 276 67 131	31 796 63 028	82 679 77 831	13
2940 60 659	- - - Andere Schutzgasschweißgeräte u.ä. (z.B. nach dem WIG-, UP-RES-Verfahren) zum Lichtbogen- oder Plasmaschweißen	St 1000 DM	49 452 134 283	50 054 142 331	73 264 87 360	12
2940 60 700	- Andere Maschinen, Apparate und Geräte zum Schweißen von Metallen, auch solche zum Spritzen schmelzfähiger Metalle oder Hartmetalle	St 1000 DM	8 391 111 504	12 458 91 810	19 589 113 836	15
	- Andere Maschinen, Apparate und Geräte zum Schweißen von Nichtmetallen					
2940 60 830	- - Maschinen, Apparate und Geräte zum Widerstandsschweißen von Kunststoffen	St 1000 DM	28 381 141 807	26 761 148 642	27 647 161 799	17
2940 60 850	- - Andere Maschinen u.ä., auch zum Schneiden verwendbar	St 1000 DM	3 458 140 407	4 320 159 274	4 496 162 698	12
	Werkzeughalter und selbstöffnende Gewindeschneidköpfe					
	- Dorne, Spannzangen und Hülsen; Werkzeughalter für Drehmaschinen					
2940 71 330	- - Dorne, Spannzangen und Hülsen	t 1000 DM	3 479 170 209	3 521 175 780	3 708 189 262	30
2940 71 350	- - Werkzeughalter für Drehmaschinen	t 1000 DM	4 118 122 739	4 905 125 858	4 302 131 130	20
2940 71 530	- - Andere Werkzeughalter					
2940 71 550	- - Bohrfutter	t 1000 DM	126 149	115 478	3 868 133 777	9
	- - Andere Werkzeughalter (ohne Bohrfutter)	t 1000 DM	876 67 054	945 75 878	979 81 582	17
2940 71 700	- Selbstöffnende Gewindeschneidköpfe	t 1000 DM	.	.	4 804	3
2940 72 300	Werkstückhalter					
	- Werkstückgebundene Vorrichtungen, Vorrichtungssätze zum Zusammenstellen von werkstückgebundenen Vorrichtungen	t 1000 DM	19 242 562 932	19 516 591 373	18 942 603 511	160
2940 72 530	- Werkstückhalter für Drehmaschinen	t 1000 DM	3 606 110 167	3 648 125 748	3 600 131 858	15
2940 72 550	- - Andere Werkstückhalter für Drehmaschinen	t 1000 DM	1 326 60 247	1 290 58 977	1 581 63 590	15
2940 72 730	- - Andere Werkstückhalter					
	- - Maschinenschraubstöcke	t 1000 DM	837 32 101	800 31 068	905 33 673	6

## 5 Produktion nach Güterarten - Deutschland

Melde-Nr.	Bezeichnung	Einheit	1995	1996	1997	1997 Anzahl Unternehmen
1	2	3	4	5	6	7
2940 72 750	- - Andere Werkstückhalter (ohne Maschinenschraubstöcke)	t 1000 DM	752 62 369	726 71 367	1 031 110 662	16
2940 73 000	Teilköpfe und andere Spezialvorrichtungen für Werkzeugmaschinen	t 1000 DM	4 314 201 876	4 962 223 874	5 293 217 240	27
2940 74 300	Andere Teile und Zubehör für Maschinen zum Bearbeiten von Metallen - für Maschinen zum Abtragen von Stoffen aller Art durch Laserstrahl, Ultraschall usw., für Bearbeitungszentren, Mehrwegemaschinen, Transfermaschinen und für Maschinen zur spanabhebenden Bearbeitung von Metallen	1000 DM	1 374 516	1 423 104	1 582 208	283
2940 74 500	- für Maschinen zur spanlosen Bearbeitung von Metallen	1000 DM	543 186	618 175	695 196	146
2940 75 300	Teile und Zubehör für Werkzeugmaschinen zum Bearbeiten von mineralischen Stoffen oder zum Kaltbearbeiten von Glas, zum Bearbeiten von Holz, Kork o.ä. harten Stoffen - für Werkzeugmaschinen, zum Bearbeiten von Steinen, keramischen Waren, Beton o.ä. mineralischen Stoffen oder zum Kaltbearbeiten von Glas	1000 DM	85 460	75 877	74 506	41
2940 75 500	- für Werkzeugmaschinen, zum Bearbeiten von Holz, Kork, Bein, Hartkautschuk o.ä. harten Stoffen	1000 DM	517 003	486 280	292 956	89
2940 76 303	Teile für handgeführte, mit eingebautem nichtelektrischem Motor betriebene Werkzeuge und handgeführte Druckluftwerkzeuge - für handgeführte, mit eingebautem nichtelektrischem Motor betriebene Werkzeuge - - für Kettensägen u.ä. Holzbearbeitungsmaschinen	1000 DM	.	.	.	1
2940 76 309	- - für andere handgeführte Werkzeuge	1000 DM	.	.	.	1
2940 76 503	- für handgeführte Druckluftwerkzeuge - - für die Metallbearbeitung	1000 DM	10 735	10 914	11 012	7
2940 76 505	- - für den Bergbau und die Industrie der Steine und Erden	1000 DM	2 072	2 915	2 667	4
2940 76 507	- - für Heft- und Nagelwerkzeuge	1000 DM	5 633	5 262	5 048	3
2940 76 509	- - für andere Zwecke	1000 DM	.	.	.	3
2940 77 000	Teile für elektrische Handwerkzeuge	1000 DM	117 195	119 162	142 056	25
2940 78 300	Teile für Löt- und Schweißmaschinen, -apparate und -geräte - für nichtelektrische Maschinen, Apparate und Geräte zum Löten, Schweißen oder Brennschneiden und zum autogenen Oberflächenhärten	1000 DM	77 902	66 238	72 750	17
2940 78 500	- für elektrische Löt- und Schweißmaschinen, -apparate und -geräte	1000 DM	221 361	237 177	251 405	40
2940 91 001	Installation von Werkzeugmaschinen - zum Bearbeiten von Metallen sowie zum Abtragen von Stoffen aller Art durch Laserstrahl, Ultraschall usw.	1000 DM	240 414	191 315	279 486	63
2940 91 003	- zum Bearbeiten von mineralischen Stoffen und zum Kaltbearbeiten von Glas	1000 DM	19 158	20 161	24 503	7
2940 91 005	- zum Bearbeiten von Holz, Kork, Bein, Kautschuk o.ä. harten Stoffen	1000 DM	84 735	68 493	84 957	20
2940 91 007	- zum Elektroschweißen und -löten	1000 DM	.	.	.	1
2940 91 009	- zum anderen Bearbeiten	1000 DM	46 452	42 900	40 180	21
2940 92 000	Reparatur und Instandhaltung von Werkzeugmaschinen	1000 DM	506 010	603 115	674 322	259

5 Produktion nach Güterarten - Deutschland

Melde-Nr.	Bezeichnung	Einheit	1995	1996	1997	1997 Anzahl Unternehmen
1	2	3	4	5	6	7
	Konverter, Gießpfannen, -formen für Ingots, Masseln o.dgl.; Gießmaschinen für Gießereien, Stahlwerke u.a. metallurgische Betriebe, Metallwalzwerke - Konverter, Gießpfannen, -formen für Ingots, Masseln o.dgl.; Gießmaschinen für Gießereien, Stahlwerke u.a. metallurgische Betriebe					
2951 11 330	- - Konverter und Gießmaschinen (ohne Druckgießmaschinen)	St 1000 DM	92 34 956	126 186 900	171 077	7
2951 11 350	- - Gießformen für Ingots, Masseln, Gießpfannen oder dergleichen	St 1000 DM	- -	- -	- -	-
2951 11 370	- - Druckgießmaschinen	St 1000 DM	178 87 149	132 87 003	96 549	4
2951 11 530	- - Metallwalzwerke	St 1000 DM	.	.	.	2
2951 11 550	- - Warmwalzwerke und kombinierte Warm- und Kaltwalzwerke	St 1000 DM	.	1 901 563 207	.	7
2951 11 570	- - Kaltwalzwerke	St 1000 DM	168 123 033	.	129 202 624	12
2951 12 300	Teile für Maschinen für die Metallerzeugung, Walzwerkseinrichtungen, Gießmaschinen - für Konverter, Gießpfannen, Gießformen, Gießmaschinen für Gießereien, Stahlwerke und andere metallurgische Betriebe	1000 DM	575 553	488 194	271 785	41
2951 12 503	- Walzen für Metallwalzwerke - - aus Eisen oder Stahl, gegossen	St 1000 DM	.	2 467 59 376	.	4
2951 12 509	- - Andere Walzen für Metallwalzwerke	St 1000 DM	60 314	3 771 45 544	69 545	6
2951 12 700	- - Andere Teile für Metallwalzwerke	1000 DM	427 642	401 732	402 650	62
2951 91 003	Installation von Maschinen für die Metallerzeugung, Walzwerkseinrichtungen, Gießmaschinen - von Maschinen für die Metallerzeugung und von Walzwerkseinrichtungen	1000 DM	106 923	100 831	117 309	18
2951 91 009	- von Gießmaschinen	1000 DM	.	47 102	10 469	3
2951 92 000	Reparatur und Instandhaltung von Maschinen für die Metallerzeugung, Walzwerkseinrichtungen, Gießmaschinen	1000 DM	140 107	243 366	394 516	45
2952 11 003	Stetigförderer für Arbeiten unter Tage (Streb- und Streckenfördermittel) (z.B. Förderbänder, Kettenkratzförderer) - Förderbänder; schiebende und stauende Fördermittel (z.B. Kettenkratzförderer)	St 1000 DM	197 37 730	270 .	241 .	5
2952 11 009	- - Andere Stetigförderer für Arbeiten unter Tage	St 1000 DM	105 32 942	68 28 612	102 .	4
2952 12 333	Abbau-, Tunnelbohr- und andere Streckenvortriebsmaschinen, Bohrmaschinen und Tiefbohrgeräte - - selbstfahrend	St 1000 DM	49 58 326	68 81 397	70 .	4
2952 12 335	- - - Tunnelbohr- und Vortriebsmaschinen	St 1000 DM	237 207 451	153 165 572	200 294 871	5
2952 12 353	- - - Andere Abbau-, Tunnelbohr- und Streckenvortriebsmaschinen u.a. Abbaumaschinen	St 1000 DM	.	.	.	2
2952 12 355	- - - Tunnelbohr- und Vortriebsmaschinen	St 1000 DM	.	.	.	2
2952 12 533	- Bohrmaschinen und Tiefbohrgeräte - - selbstfahrend	St 1000 DM	186 72 431	150 44 355	311 52 822	6
2952 12 535	- - - Andere Bohrmaschinen	St 1000 DM	.	26 4 955	20 3 621	3

## 5 Produktion nach Güterarten - Deutschland

Melde-Nr.	Bezeichnung	Einheit	1995	1996	1997	1997 Anzahl Unternehmen
1	2	3	4	5	6	7
2952 12 553	-- nicht selbstfahrend -- -- Andere Tiefbohrgeräte	St 1000 DM	.	.	.	2
2952 12 555	-- -- Andere Bohrmaschinen, a.n.g. Planiermaschinen (Bulldozer und Angledozer)	St 1000 DM	5 816	.	5 166	3
2952 21 300	-- auf Gleisketten	St 1000 DM	.	.	-	-
2952 21 500	-- Andere Planiermaschinen	St 1000 DM	.	-	-	-
2952 22 000	Erd- oder Straßenhobel (Grader), selbstfahrend	St 1000 DM	.	.	.	2
2952 23 000	Schürfwagen (Scraper), selbstfahrend	St 1000 DM	.	.	.	1
2952 24 000	Straßenwalzen und andere Bodenverdichter, selbstfahrend	St 1000 DM	19 902 578 207	17 714 503 837	17 422 590 024	8
2952 25 300	Frontschaufellader, selbstfahrend -- Lader für Arbeiten unter Tage	St 1000 DM	.	.	.	2
2952 25 500	-- Andere Frontschaufellader	St 1000 DM	.	.	.	12
2952 26 010	Bagger mit um 360 Grad drehbarem Oberwagen -- Hydraulische Mini-Bagger mit einem Dienstgewicht von 6 t oder weniger	St 1000 DM	.	.	.	4
2952 26 030	-- Hydraulische Raupen-Bagger mit einem Dienstgewicht von mehr als 6 t	St 1000 DM	1 132 409 750	942 363 634	1 039 386 351	9
2952 26 050	-- Hydraulische Bagger auf Rädern	St 1000 DM	5 480 986 481	4 504 756 264	3 800 744 687	9
2952 26 070	-- Seilbagger und andere Bagger Andere Bagger, Schürf- u.a. Schaufellader; andere selbstfahrende Maschinen zur Erdbewegung u.ä. -- Andere Bagger, auch Schaufellader, mit nicht um 360 Grad drehbarem Oberwagen	St 1000 DM	.	.	.	2
2952 27 330	-- -- Baggerlader	St 1000 DM	.	.	-	-
2952 27 353	-- -- Andere Bagger oder Lader -- -- Spezialbagger für den Tagebau (z.B. Schaufelradbagger, Eimerkettenbagger mit mehr als 100 t Dienstgewicht)	St 1000 DM	.	.	.	1
2952 27 359	-- -- Andere Bagger und Lader, a.n.g.	St 1000 DM	1 389 149 754	.	277 36 314	5
2952 27 500	-- Andere selbstfahrende Maschinen zur Erdbewegung u.ä., a.n.g.	St 1000 DM	242 70 863	55 108	263 76 565	8
2952 28 000	Planierschilde für Planiermaschinen (Bulldozer oder Angledozer)	t 1000 DM	.	.	.	2
2952 30 100	Andere Maschinen, Apparate und Geräte zur Erdbewegung, zum Verdichten, Planieren des Bodens; für den Straßen-, Hoch- oder Tiefbau u.ä.; Rammen u. Pfahlzieher; Schneeräumer -- Rammen und Pfahlzieher	St 1000 DM	17 064 208 689	15 953 194 201	14 803 203 995	7
2952 30 300	-- Schneeräumer	St 1000 DM	4 234 59 659	8 398 76 446	7 324 56 807	7
2952 30 500	-- Maschinen, Apparate und Geräte zum Feststampfen oder Verdichten des Bodens	St 1000 DM	47 650 292 934	36 738 240 772	36 496 307 349	11
2952 30 700	-- Andere nichtselbstfahrende Maschinen, Apparate und Geräte zur Erdbewegung usw. (z.B. Schälschraper)	St 1000 DM	.	873 2 493	.	3
2952 30 900	-- Maschinen, Apparate und mechanische Geräte für den Straßen-, Hoch- oder Tiefbau oder für ähnliche Arbeiten, a.n.g.	St 1000 DM	14 266 660 906	10 116 613 241	.	22

## 5 Produktion nach Güterarten - Deutschland

Melde-Nr.	Bezeichnung	Einheit	1995	1996	1997	1997 Anzahl Unternehmen
1	2	3	4	5	6	7
	Maschinen zum Sortieren, Sieben, Mischen und zur ähnlichen Bearbeitung von Erden, Steinen, Erzen u.a. mineralischen Stoffen; Maschinen zum Herstellen von Gießformen aus Sand					
2952 40 310	- - für Gießereiformsande	St 1000 DM	187 27 613	193 48 924	193 47 245	6
2952 40 330	- - für Baustoffe	St 1000 DM	5 987 581 374	5 702 735 661	6 331 488 053	39
2952 40 353	- - - zum Sortieren, Sieben, Trennen oder Waschen	St 1000 DM	290 44 697	270 50 356	244 33 546	5
2952 40 355	- - - zum Zerkleinern oder Mahlen	St 1000 DM	9 919	12 276	271 26 623	7
2952 40 357	- - - zum Mischen oder Kneten	St 1000 DM	.	.	7	3
2952 40 370	- - für andere mineralische Stoffe	St 1000 DM	1 713 162 631	1 508 170 708	1 244 132 376	10
2952 40 500	- Beton- und Mörtelmischmaschinen	St 1000 DM	104 860 406 328	85 172 417 939	381 636	20
2952 40 700	- Maschinen zum Mischen mineralischer Stoffe mit Bitumen-	St 1000 DM	301 96 754	236 94 584	88 145	7
2952 40 810	- - - Andere Maschinen und Apparate für mineralische Stoffe zum Herstellen von Gießformen aus Sand	St 1000 DM	1 315 172 143	1 019 154 068	716 169 393	8
2952 40 830	- - für die Baustoffindustrie	St 1000 DM	7 795 788 967	8 321 684 069	4 704 702 785	24
2952 40 850	- - für bergmännisch gewonnene mineralische Stoffe	St 1000 DM	98 697	81 275	.	4
2952 40 870	- - für andere mineralische Stoffe	St 1000 DM	2 129 95 193	641 133 002	348 82 588	6
2952 50 000	Gleiskettenzugmaschinen	St 1000 DM	-	-	.	1
	Teile für Bohrmaschinen, Tiefbohrgeräte, Krane, Planier- oder andere Erdbewegungsmaschinen					
2952 61 303	- für Bohrmaschinen und Tiefbohrgeräte	1000 DM	26 425	20 407	18 393	8
2952 61 305	- - für Tiefbohrgeräte	1000 DM	166 089	160 886	219 356	17
2952 61 503	- für Krane, Planier- oder andere Erdbewegungsmaschinen	1000 DM	155 448	127 222	137 779	23
2952 61 505	- - für Lader	1000 DM	277 155	78 826	99 391	9
2952 61 507	- - für Abbau-, Tunnelbohr- und Vortriebsmaschinen	1000 DM	155 251	119 972	140 695	18
2952 61 509	- - für Krane u.a. Maschinen	1000 DM	967 613	1 021 190	1 063 280	110
2952 62 003	Teile für Maschinen und Apparate für mineralische Stoffe					
2952 62 009	- für Maschinen und Apparate für Gießereiformsande und Gießformen aus Sand	1000 DM	45 584	30 061	44 828	10
2952 62 009	- für Maschinen und Apparate für andere mineralische Stoffe	1000 DM	434 663	428 320	384 191	61
2952 91 003	Installation von Bergwerks-, Bau- und Baustoffmaschinen					
2952 91 005	- von Aufbereitungs- und Formmaschinen für Gießereiformsande	1000 DM	23 652	15 870	15 958	4
2952 91 005	- von Bau- und Baustoffmaschinen	1000 DM	133 395	55 310	117 473	28
2952 91 009	- von Bergwerksmaschinen	1000 DM	35 542	16 266	21 155	13
2952 92 000	Reparatur und Instandhaltung von Bergwerks-, Bau- und Baustoffmaschinen	1000 DM	483 687	431 923	503 577	127
2953 11 000	Milchenträger	St 1000 DM	-	-	-	-

## 5 Produktion nach Güterarten - Deutschland

Melde-Nr.	Bezeichnung	Einheit	1995	1996	1997	1997 Anzahl Unternehmen
1	2	3	4	5	6	7
2953 12 000	Andere milchwirtschaftliche Maschinen, Apparate und Geräte (ohne Melkmaschinen)	St 1000 DM	3 098 91 610	2 029 69 011	3 528 78 611	12
2953 13 000	Maschinen für die Müllerei oder zum Behandeln von Getreide oder Hülsenfrüchten (ohne solche zum Reinigen, Sortieren oder Sieben hierfür und ohne Landmaschinen)	St 1000 DM	954 159 168	878 127 453	313 70 587	7
2953 14 330	Maschinen, Apparate und Geräte zum Bereiten von Wein, Most, Fruchtsäften o.ä. Getränken - Pressen zum Bereiten von Wein, Most, Fruchtsäften o.ä. Getränken - - von Wein	St 1000 DM	.	.	330 19 564	3
2953 14 350	- - von Fruchtsäften o.ä. Getränken	St 1000 DM	.	.	.	2
2953 14 500	- Andere Maschinen, Apparate und Geräte zum Bereiten von Wein, Most, Fruchtsäften o.ä. Getränken	St 1000 DM	1 456 6 392	451 2 328	487 2 978	4
2953 15 330	Nichtelektrische Industriebacköfen; Trockner für landwirtschaftliche Erzeugnisse; Dampffiltrier- u.ä. Maschinen zum Zubereiten von heißen Getränken oder Speisen - Nichtelektrische Industriebacköfen - - Tunnelöfen	St 1000 DM	89 324	78 707	86 115	5
2953 15 350	- - Andere nichtelektrische Industriebacköfen	St 1000 DM	132 815	118 930	92 471	5
2953 15 500	- Trockner für landwirtschaftliche Erzeugnisse	St 1000 DM	2 757 33 617	612 27 397	1 002 31 982	7
2953 15 730	- Dampffiltrier- u.ä. Maschinen zum Zubereiten von heißen Getränken oder Speisen; Apparate zum Kochen oder Wärmen von Speisen - - Dampffiltrier- und andere Maschinen zum Zubereiten von Kaffee oder anderen heißen Getränken	St 1000 DM	19 170 137 247	17 681 134 114	18 789 127 229	3
2953 15 751	- - Apparate zum Kochen oder Wärmen von Speisen - - - Großkochanlagen mit Gasbeheizung	St 1000 DM	19 694 73 974	16 322 54 671	10 078 51 117	16
2953 15 753	- - - Großkochanlagen mit elektrischer Beheizung	St 1000 DM	75 868 373 924	72 036 352 516	77 516 384 052	22
2953 15 755	- - - Großkochanlagen mit sonstiger Beheizung	St 1000 DM	11 662 40 389	10 101 35 896	11 476 39 608	9
2953 15 759	- - - Andere Apparate zum Kochen oder Wärmen von Speisen	St 1000 DM	4 789 39 635	6 807 43 707	2 795 44 082	4
2953 16 130	Maschinen und Apparate zum Herstellen von Lebensmitteln, Futtermitteln oder Getränken, a.n.g.; zum Gewinnen oder Aufbereiten von tierischen oder pflanzlichen Ölen und Fetten - zum Herstellen von Back- oder Teigwaren - - von Backwaren	St 1000 DM	9 789 297 815	10 780 289 320	9 984 281 588	33
2953 16 150	- - von Teigwaren	St 1000 DM	2 048 67 681	1 622 56 281	1 552 55 648	9
2953 16 200	- zum Herstellen von Süßwaren, Kakao oder Schokolade	St 1000 DM	1 408 208 633	1 227 216 705	1 331 243 348	20
2953 16 300	- zum Herstellen von Zucker	St 1000 DM	109 921	114 544	83 512	3
2953 16 400	- Brauereimaschinen und -apparate - zum Verarbeiten von Fleisch (einschl. Schlachthausanlagen und -einrichtungen)	St 1000 DM	3 867 606 865	3 516 704 721	3 124 675 640	20
2953 16 503	- - Maschinen und Apparate zum Verarbeiten von Fleisch	St 1000 DM	90 138 723 948	52 284 646 619	45 429 671 799	39
2953 16 509	- - Schlachthausanlagen und -einrichtungen	St 1000 DM	3 312 104 423	6 451 91 316	8 128 74 381	12
2953 16 600	- zum Be- oder Verarbeiten von Früchten oder Gemüsen	St 1000 DM	1 779 30 517	1 672 29 249	1 312 17 779	10



## 5 Produktion nach Güterarten - Deutschland

Melde-Nr.	Bezeichnung	Einheit	1995	1996	1997	1997 Anzahl Unternehmen
1	2	3	4	5	6	7
	- zum industriellen Herstellen, Verarbeiten oder Zubereiten von anderen Nahrungs- und Genußmitteln, Getränken u.ä., a.n.g.					
2953 16 701	- - für die Tee und Kaffee verarbeitende Industrie	St 1000 DM	37 201	22 940	26 152	6
2953 16 703	- - für die Getränkeindustrie (ohne Pressen, Mühlen u.ä. Maschinen oder Apparate)	St 1000 DM	3 938 157 465	3 036 169 723	2 661 93 953	10
2953 16 705	- - für Großküchen	St 1000 DM	57 056	14 656 53 888	18 647 58 924	11
2953 16 709	- - Andere Maschinen und Apparate zum industriellen Herstellen, Verarbeiten oder Zubereiten von Nahrungs- und Genußmitteln, Getränken u.ä., a.n.g.	St 1000 DM	45 974 240 039	28 636 262 589	31 107 242 793	40
2953 16 800	- zum Gewinnen oder Aufbereiten von tierischen oder pflanzlichen Ölen oder Fetten	St 1000 DM	90 33 088	101 42 971	.	5
2953 17 000	Maschinen und Apparate zum Aufbereiten oder Verarbeiten von Tabak, a.n.g.	St 1000 DM	1 922	1 465	1 046 756 246	9
	Teile für milchwirtschaftliche Maschinen und für Pressen, Mühlen u.ä. Maschinen zum Bearbeiten von Most, Wein u.ä. Getränken					
2953 21 330	- für Melkmaschinen und andere milchwirtschaftliche Maschinen	1000 DM	.	.	.	3
2953 21 350	- - für andere milchwirtschaftliche Maschinen	1000 DM	23 819	22 162	24 443	6
2953 21 500	- Teile für Maschinen zum Bereiten von Wein, Most, Fruchtsäften u.ä. Getränken	1000 DM	2 720	600	.	3
	Teile für Maschinen zum Behandeln von Getreide, Hülsenfrüchten u.ä. und für Maschinen des Ernährungsgewerbes, a.n.g.					
2953 22 300	- für Maschinen zum Reinigen, Sortieren, Sieben, Mahlen oder zum Behandeln von Körnern- oder Hülsenfrüchten, Getreide u.ä.	1000 DM	33 796	32 062	77 433	11
	- für Maschinen u. Apparate f.d. Nahrungs- u. Genußmittelindustrie, a.n.g. (oh. Teile f. therm. Verfahrensanlagen, Maschinen z. Bearbeiten v. heißen Getränken o. Speisen, Filter o. Zentrifugen)					
2953 22 501	- für Bäckereimaschinen (ohne Teile für elektrische Backöfen)	1000 DM	42 440	41 675	39 499	22
2953 22 503	- - für Süßwarenmaschinen	1000 DM	78 530	68 966	96 709	26
2953 22 505	- - für Zuckerherstellungsmaschinen	1000 DM	.	.	.	1
2953 22 506	- - für Fleischereimaschinen und Schlachthauseinrichtungen	1000 DM	70 109	70 137	83 728	18
2953 22 507	- - für Brauereimaschinen und sonstige Maschinen zur Getränkeherstellung	1000 DM	89 310	64 619	50 293	11
2953 22 509	- - für andere Maschinen der Nahrungs- und Genußmittelindustrie	1000 DM	251 489	222 878	226 620	53
2953 23 000	Teile für Maschinen und Apparate zum Aufbereiten oder Verarbeiten von Tabak, a.n.g.	1000 DM	.	.	.	7
2953 91 000	Installation von Maschinen für das Ernährungsgewerbe und die Tabakverarbeitung	1000 DM	97 452	100 426	115 227	37
2953 92 000	Reparatur und Instandhaltung von Maschinen für das Ernährungsgewerbe und die Tabakverarbeitung	1000 DM	128 242	98 113	135 468	85

## 5 Produktion nach Güterarten - Deutschland

Melde-Nr.	Bezeichnung	Einheit	1995	1996	1997	1997 Anzahl Unternehmen
1	2	3	4	5	6	7
2954 11 100	Maschinen zum Düzenspinnen, Verstrecken, Texturieren oder Schneiden von synthetischen oder künstlichen Spinnstoffen; Maschinen zum Vor- oder Aufbereiten von Spinnstoffen - Maschinen zum Düzenspinnen, Verstrecken, Texturieren oder Schneiden von synthetischen oder künstlichen Spinnstoffen	St 1000 DM	963 647	953 945	922 036	14
2954 11 300	- Krempeln (Karden)	St 1000 DM	236 369	.	202 808	3
2954 11 500	- Strecken-, Kamm- oder Vorspinnmaschinen (Flyer)	St 1000 DM	2 046 174 478	1 382 114 545	1 857 146 475	7
2954 11 700	- Andere Maschinen zum Vor- oder Aufbereiten von Spinnstoffen	St 1000 DM	186 313	.	174 128	7
2954 12 300	Maschinen zum Spinnen, Dublieren oder Zwirnen, Spulen, Wickeln oder Haspeln von Spinnstoffen sowie Maschinen zum Vorbereiten von Spinnstoffgarnen für die Weberei, Wirkerei und Strickerei - zum Spinnen von Spinnstoffen	St 1000 DM	2 044 840 149	1 557 786 754	1 550 739 723	5
2954 12 500	- zum Dublieren oder Zwirnen von Spinnstoffen	St 1000 DM	902 169 295	902 179 813	845 177 071	6
2954 12 700	- zum Spulen, Wickeln oder Haspeln von Spinnstoffen (einschl. Schußspulmaschinen)	St 1000 DM	16 406 340 108	.	.	14
2954 12 903	- Schär-, Zettel-, Bäum-, Schlicht- u.a. Maschinen zum Vorbereiten von Spinnstoffgarnen für die Weberei, Wirkerei und Strickerei - - für Wirkerei und Strickerei	St 1000 DM	.	.	.	3
2954 12 909	- - für Weberei	St 1000 DM	.	873 131 904	520 156 109	4
2954 13 300	Webmaschinen - zum Herstellen von Geweben mit einer Breite von 30 cm oder weniger; zum Herstellen von Geweben mit einer Breite von mehr als 30 cm, mit Schußeintrag durch Webschützen	St 1000 DM	.	.	.	5
2954 13 500	- mit schützenlosem Schußeintrag zum Herstellen von Geweben, mit einer Breite von mehr als 30 cm	St 1000 DM	.	.	.	3
2954 14 303	Wirk-, Strick-, Nähwirk-, Gimpen-, Tüll-, Spitzen-, Stick-, Posamentier-, Flecht-, Netzknüp- und Tuftingmaschinen - Rundwirk- und Rundstrickmaschinen - - mit einem Zylinderdurchmesser von 165 mm oder weniger	St 1000 DM	.	.	.	1
2954 14 305	- - mit einem Zylinderdurchmesser von mehr als 165 mm	St 1000 DM	3 078 387 645	3 007 372 167	3 494 441 939	3
2954 14 533	- Flachwirk-, Flachstrick- und Nähwirkmaschinen - - Flachkulierwirk-, Flachstrick- und Nähwirkmaschinen (ohne Flachkettenwirkmaschinen) - - - Flachstrickmaschinen und Flachkulierwirkmaschinen	St 1000 DM	.	.	.	3
2954 14 535	- - - Nähwirkmaschinen	St 1000 DM	.	.	.	1
2954 14 550	- - Flachkettenwirkmaschinen (einschl. Raschelmachines)	St 1000 DM	1 481 384 333	1 253 354 749	1 382 362 311	3
2954 14 700	- Gimpen-, Tüll-, Spitzen-, Stick-, Posamentier-, Flecht-, Netzknüp- und Tuftingmaschinen	St 1000 DM	1 480 119 191	1 484 107 238	1 644 130 249	6
2954 15 300	Schaft-, Jacquard-, Kartenschlag-, Kartenkopier-, Kartenbindemaschinen und andere Hilfsmaschinen und -apparate für Spinnerei, Weberei, Wirkerei und Strickereimaschinen - Schaff-, Jacquard-, Kartenschlag-, Kartenkopier-, Kartenbindemaschinen und Kartensparvorrichtungen	t 1000 DM	1 825 72 037	1 869 70 436	2 205 80 613	6

## 5 Produktion nach Güterarten - Deutschland

Melde-Nr.	Bezeichnung	Einheit	1995	1996	1997	1997 Anzahl Unternehmen
1	2	3	4	5	6	7
2954 15 500	- Andere Hilfsmaschinen und -apparate für Spinnerei-, Wirkerei-, Strickerei- und Webereimaschinen	t 1000 DM	262 17 165	357 20 915	379 20 774	5
	Maschinen und Apparate zum Herstellen oder Ausrüsten von Filz- oder Vliesstoffen; Maschinen und Apparate zum Waschen, Bleichen, Färben o.ä. Behandeln von Garnen, Gewebe u.a. Spinnstoffwaren					
2954 21 100	- Maschinen und Apparate zum Herstellen oder Ausrüsten von Filz oder Vliesstoffen (einschl. Maschinen und Apparate zum Herstellen von Filzhüten; Formen für die Hutmacherei)	t 1000 DM	7 872 189 892	7 691 171 488	8 139 176 071	12
	- Bügelmaschinen, Bügel- und Fixierpressen					
2954 21 303	- - für den Haushalt	St 1000 DM	39 441 52 669	38 483 53 558	34 157 44 022	3
2954 21 309	- - Andere Bügelmaschinen, Bügel- und Fixierpressen	St 1000 DM	1 117 47 054	1 206 39 621	1 131 47 859	8
	- Maschinen und Apparate zum Waschen, Bleichen oder Färben					
2954 21 530	- - zum Waschen oder Bleichen	St 1000 DM	1 091 196 933	1 235 201 254	1 297 195 236	13
2954 21 550	- - zum Färben	St 1000 DM	606 206 905	594 232 293	703 241 956	12
2954 21 700	- Maschinen und Apparate zum Auf- oder Abwickeln, Falten, Schneiden, oder Auszacken von Geweben	St 1000 DM	4 222 67 997	4 018 85 699	3 524 90 869	18
2954 21 830	- Andere Maschinen und Apparate - - Maschinen zum Herstellen von Linoleum oder anderem Fußbodenbelag durch Beschichten von Geweben oder anderen Unterlagen	St 1000 DM	.	.	151	3
	- - Maschinen oder Apparate zum Appretieren oder Ausrüsten; Maschinen zum Manglein, Dämpfen, Formen, Entwässern					
2954 21 855	- - - Rauh-, Scher- und Gewebereinigungsmaschinen	St 1000 DM	146 21 704	146 27 211	100 30 805	4
2954 21 857	- - - Andere Maschinen und Apparate zum Appretieren oder Ausrüsten	St 1000 DM	249 45 896	262 48 480	321 58 154	9
2954 21 859	- - - Andere Maschinen und Apparate, a.n.g.	St 1000 DM	124 717	106 251	86 031	16
	Maschinen für die chemische Reinigung; Trockner und Maschinen zum Waschen von Wäsche mit einem Fassungsvermögen an Trockenwäsche von mehr als 10 kg					
2954 22 300	- Maschinen zum Waschen von Wäsche mit einem Fassungsvermögen an Trockenwäsche von mehr als 10 kg	St 1000 DM	1 410 80 027	1 755 81 753	2 205 85 016	8
2954 22 500	- Maschinen für die chemische Reinigung	St 1000 DM	.	.	.	1
2954 22 700	- Trockner für Garne, Gewebe oder andere Spinnstoffwaren	St 1000 DM	826 418 362	674 369 560	1 951 408 745	11
	Nähautomaten, andere Nähmaschinen					
2954 23 303	- Nähautomaten - - Stichgruppen-Nähautomaten	St 1000 DM	3 340 43 269	3 433 48 136	2 771 40 063	6
2954 23 305	- - Nähautomaten mit automatischer Nähgutführung, mit selbstergestelltem Oberteil	St 1000 DM	1 193 71 072	1 119 63 049	1 202 57 953	3
2954 23 307	- - Nähautomaten mit automatischer Nähgutführung, zur Aufnahme eines bezogenen Oberteils vorgesehen	St 1000 DM	461 18 114	530 18 302	729 23 413	3
	- Andere Nähmaschinen					
2954 23 533	- - Steppstichnähmaschinen - - - mit horizontaler Greiferwelle	St 1000 DM	.	.	.	2
2954 23 535	- - - mit vertikaler Greiferwelle	St 1000 DM	.	.	.	2
2954 23 539	- - - Andere Steppstichnähmaschinen (z.B. Blindstich- und Handwerkernähmaschinen)	St 1000 DM	450 8 489	144 6 746	142 5 204	3

Melde-Nr.	Bezeichnung	Einheit	1995	1996	1997	1997 Anzahl Unternehmen
1	2	3	4	5	6	7
2954 23 553	-- Andere Nähmaschinen (ohne Steppstichnähmaschinen) -- -- Liniennahtnähmaschinen (auch Zick-Zack-Nähmaschinen)	St 1000 DM	.	.	.	2
2954 23 555	-- -- Oberdecknaht-, Überwendling- und Sicherheitsnähmaschinen	St 1000 DM	1 220 9 355	1 212 8 600	.	3
2954 23 557	-- -- Andere Kettenstichnähmaschinen	St 1000 DM	1 835 14 486	2 031 17 151	1 731 17 276	6
2954 23 559	-- -- Andere Nähmaschinen und -apparate, a.n.g.	St 1000 DM	4 311 59 357	3 513 62 558	3 870 56 862	5
2954 30 300	Maschinen u. Apparate z. Aufbereiten, Gerben o. Bearbeiten v. Häuten, Fellen o. Leder; z. Herstellen o. Instandsetzen v. Schuhen o. Lederwaren (oh. Nähmaschinen) -- zum Aufbereiten, Gerben oder Bearbeiten von Häuten, Fellen oder Leder	St 1000 DM	.	.	.	2
2954 30 500	-- zum Herstellen oder Instandsetzen von Schuhen	St 1000 DM	6 771 58 321	5 697 53 397	5 883 56 646	17
2954 30 700	-- Andere Maschinen und Apparate zum Herstellen und Instandsetzen von Lederwaren	St 1000 DM	.	.	.	2
2954 41 103	Teile und Zubehör für Spinnerei-, Weberei-, Wirkerei- und Strickereimaschinen oder deren Hilfsmaschinen oder -apparate -- für Spinnereimaschinen oder deren Hilfsmaschinen und -apparate (ohne Spindeln, Spindelflügel, Spinnringe und Ringläufer, Rotorspinnaggregate und Teile dafür) -- -- für Maschinen zum Düsen-spinnen und Nachbehandeln von cellulosischen Fasern und synthetischen Fasern und Filamenten oder deren Hilfsmaschinen und -apparate	1000 DM	388 969	388 448	415 487	25
2954 41 109	-- -- für andere Spinnereimaschinen oder deren Hilfsmaschinen oder -apparate	1000 DM	376 605	321 305	345 415	33
2954 41 300	Spindeln, Spindelflügel, Spinnringe und Ringläufer, Rotorspinnaggregate und Teile dafür (auch Auflösewalzen) -- Teile und Zubehör für Webmaschinen oder deren Hilfsmaschinen oder -apparate	t 1000 DM	5 371 261 050	4 627 214 759	4 812 232 778	8
2954 41 503	-- -- Webschützen, Webeblätter, Weblitzen, Webschäfte	1000 DM	30 555	31 672	28 456	7
2954 41 509	-- -- Andere Teile und Zubehör für Webmaschinen oder deren Hilfsmaschinen oder -apparate	1000 DM	187 594	195 305	225 436	41
2954 41 700	Teile und Zubehör für Wirk-, Strick-, Nähwirk-, Gimpfen-, Tüll-, Spitzen-, Stick-, Posamentier-, Flecht-, Netzwirk- und Tuftingmaschinen oder deren Hilfsmaschinen und -apparate	1000 DM	695 938	674 875	776 812	42
2954 42 103	Teile und Zubehör für andere Maschinen für das Textilgewerbe; Teile und Zubehör für Maschinen für das Bekleidungs- und Ledergewerbe -- für Maschinen zum Waschen von Wäsche, auch mit Trockenvorrichtung -- -- für Maschinen mit einem Fassungsvermögen an Trockenwäsche von 10 kg oder weniger	1000 DM	95 958	87 291	101 858	14
2954 42 109	-- -- für andere Maschinen zum Waschen von Wäsche	1000 DM	4 593	4 322	3 465	5

## 5 Produktion nach Güterarten - Deutschland

Melde-Nr.	Bezeichnung	Einheit	1995	1996	1997	1997 Anzahl Unternehmen
1	2	3	4	5	6	7
	- Teile u.Zubehör für Maschinen u.Apparate z.Waschen, Bleichen, Färben, Appretieren, Ausrüsten, Beschichten u.Imprägnieren, Trocknen, Reinigen, Bügeln u.Pressen					
2954 42 201	- - für Wäschetrockner mit einem Fassungsvermögen an Trockenwäsche von 10 kg oder weniger	1000 DM	4 615	.	.	4
2954 42 203	- - für andere Trockner für Garne, Gewebe und andere Spinnstoffwaren	1000 DM	63 183	58 261	64 763	7
2954 42 205	- - für Maschinen und Apparate zum Waschen, Bleichen, Färben, Appretieren, Ausrüsten, Beschichten und zum Auf- und Abwickeln, Falten, Schneiden von Geweben	1000 DM	178 181	182 229	203 527	23
2954 42 209	- - für andere Maschinen und Apparate	1000 DM	156 261	147 327	153 211	26
2954 42 303	- Nähmaschinennadeln	kg	.	.	.	2
	- - für Haushaltsnähmaschinen	1000 DM	.	.	.	
2954 42 309	- - für andere Nähmaschinen	kg	329 595	303 336	272 184	3
2954 42 500	- Möbel, Sockel und Deckel für Nähmaschinen sowie Teile dafür	1000 DM	104 502	109 346	89 304	
		t	697	.	.	2
		1000 DM	11 351	.	.	
2954 42 700	- Andere Nähmaschinenteile	1000 DM	61 559	53 565	62 984	18
2954 42 800	- Teile für Maschinen und Apparate zum Herstellen und Instandsetzen von Leder, Schuhen und Lederwaren	1000 DM	34 440	31 901	27 181	9
2954 50 000	Haushaltsnähmaschinen	St	.	.	.	1
		1000 DM	.	.	.	
2954 91 001	Installation von Maschinen für das Textil-, Bekleidungs- und Ledergerwerbe					
	- von Spinnerei-, Weberei-, Strickerei- und Wirkereimaschinen	1000 DM	31 547	27 030	27 292	12
2954 91 003	- von Nähmaschinen und -automaten sowie Maschinen zum Herstellen von Leder, Schuhen und Lederwaren	1000 DM	.	.	-	-
2954 91 009	- von anderen Maschinen für das Textil- und Bekleidungsgewerbe	1000 DM	23 074	20 177	22 698	14
2954 92 000	Reparatur und Instandhaltung von Maschinen für das Textil-, Bekleidungs- und Ledergerwerbe	1000 DM	78 421	88 285	89 351	38
	Maschinen und Apparate zum Her- oder Fertigstellen, Be- oder Verarbeiten von Halbstoff aus cellulosehaltigen Faserstoffen, Papier und Pappe					
	- Maschinen und Apparate zum Herstellen von Halbstoff aus cellulosehaltigen Faserstoffen, Papier oder Pappe und zum Fertigstellen von Papier oder Pappe					
2955 11 130	- - zum Herstellen von Halbstoff aus cellulosehaltigen Faserstoffen	St	149	304	382	8
		1000 DM	.	.	.	
2955 11 150	- - zum Herstellen von Papier oder Pappe	St	1 523	1 763	1 417	12
		1000 DM	.	.	.	
2955 11 170	- - zum Fertigstellen von Papier oder Pappe	St	.	.	.	5
		1000 DM	226 800	292 358	294 449	
	- Kombinierte Rollenschneide- und -wickelmaschinen, Längs- und Querschneider, Schnellschneider für Papier oder Pappe					
2955 11 330	- - Kombinierte Rollenschneide- und -wickelmaschinen	St	247	292	468	13
		1000 DM	230 379	274 565	270 256	
2955 11 350	- - Längs- und Querschneider	St	1 413	1 809	2 062	16
		1000 DM	288 809	372 179	428 685	
2955 11 370	- - Schnellschneider	St	7 375	6 970	7 478	4
		1000 DM	152 860	132 476	148 230	
	- Andere Schneidemaschinen für Papier oder Pappe					
2955 11 430	- - Dreischneider	St	.	.	.	1
		1000 DM	.	.	.	

## 5 Produktion nach Güterarten - Deutschland

Melde-Nr.	Bezeichnung	Einheit	1995	1996	1997	1997 Anzahl Unternehmen
1	2	3	4	5	6	7
2955 11 450	- - Andere Schneidemaschinen	St 1000 DM	.	.	.	9
2955 11 500	- Maschinen zum Herstellen von Tüten, Beuteln, Säcken oder Briefumschlägen	St 1000 DM	529 284 697	441 323 277	548 336 615	16
2955 11 600	- Maschinen zum Herstellen von Schachteln, Hülsen, Trommeln o.ä., nicht durch Formpressen hergestellten Behältnissen	St 1000 DM	1 278 181 955	613 167 328	853 144 990	15
2955 11 700	- Maschinen zum Formpressen von Waren aus Papierhalbstoff, Papier oder Pappe	St 1000 DM	71 750	93 905	103 203	9
2955 11 800	- Andere Maschinen und Apparate zum Be- und Verarbeiten von Papierhalbstoff, Papier oder Pappe	St 1000 DM	50 764 226 724	219 767	41 991 286 357	31
2955 12 300	Teile für Maschinen und Apparate für das Papiergewerbe - zum Herstellen von Halbstoff aus cellulosehaltigen Faserstoffen	1000 DM	31 421	137 529	135 688	8
2955 12 530	- zum Her- oder Fertigstellen von Papier oder Pappe - - zum Herstellen von Papier oder Pappe	1000 DM	431 903	513 498	443 151	33
2955 12 550	- - zum Fertigstellen von Papier oder Pappe	1000 DM	83 734	91 174	88 017	16
2955 12 700	- zum Be- oder Verarbeiten von Papierhalbstoff, Papier oder Pappe	1000 DM	340 887	343 849	321 034	68
2955 91 000	Installation von Maschinen für das Papiergewerbe	1000 DM	133 048	151 215	162 310	35
2955 92 000	Reparatur und Instandhaltung von Maschinen für das Papiergewerbe	1000 DM	204 172	173 772	106 535	40
2956 11 100	Buchbindereimaschinen und -apparate - Falzmaschinen	St 1000 DM	7 095 211 194	8 756 246 446	10 757 270 387	7
2956 11 300	- Zusammentragmaschinen	St 1000 DM	656 44 831	508 44 720	671 52 569	5
2956 11 500	- Faden-, Draht- und Klammerheftmaschinen	St 1000 DM	40 233	50 503	53 321	5
2956 11 700	- Klebebindemaschinen	St 1000 DM	17 644	17 696	82 15 466	3
2956 11 900	- Andere Buchbindereimaschinen und -apparate	St 1000 DM	23 973 298 452	269 713	300 104	16
2956 12 300	Setzmaschinen; Maschinen zum Schriftgießen oder zum Zurichten oder Herstellen von Druckformen - Fotosetzmaschinen	St 1000 DM	-	-	-	-
2956 12 500	- Andere Setzmaschinen, -apparate und -geräte; andere Maschinen zum Schriftgießen oder zum Zurichten oder Herstellen von Klischees oder Druckformen	St 1000 DM	2 163 38 633	2 386 39 504	3 477 58 731	3
2956 13 300	Offsetdruckmaschinen und -apparate - Rollenoffsetmaschinen und -apparate	St 1000 DM	614 1 385 477	546 1 552 457	616 1 933 723	9
2956 13 530	- Bogenoffsetdruckmaschinen und -apparate - - für ein Papierformat von 52 x 74 cm oder weniger (ohne solche für ein Papierformat von 22 x 36 cm oder weniger)	St 1000 DM	1 392 696	.	.	6
2956 13 550	- - für ein Papierformat von mehr als 52 x 74 cm, jedoch weniger als 74 x 107 cm	St 1000 DM	1 307 2 320 986	.	2 066 2 884 652	3
2956 13 570	- - für ein Papierformat von 74 x 107 cm oder mehr	St 1000 DM	163 144	.	.	2
2956 14 100	Andere Druckmaschinen und -apparate, a.n.g.; Hilfsmaschinen und -apparate für Druckmaschinen - Rollenhochdruckmaschinen und -apparate	St 1000 DM	.	.	.	1
2956 14 300	- Flexodruckmaschinen und -apparate	St 1000 DM	305 249 611	333 232 575	366 333 695	11
2956 14 500	- Tiefdruckmaschinen und -apparate	St 1000 DM	1 542 155 955	1 025 179 466	1 291 178 067	6

StBA, FS4, R 3.1, 1997

## 5 Produktion nach Güterarten - Deutschland

Melde-Nr.	Bezeichnung	Einheit	1995	1996	1997	1997 Anzahl Unternehmen
1	2	3	4	5	6	7
2956 14 700	- Hilfsmaschinen und -apparate für Druckmaschinen	St 1000 DM	35 612 372 326	39 257 364 897	30 857 409 642	26
2956 14 930	- - Andere Druckmaschinen und -apparate (z.B. Rotationsmaschinen)	St 1000 DM	.	.	226 25 295	3
2956 14 950	- - zum Bedrucken von Spinnstoffen	St 1000 DM	10 516 417 126	7 399 338 022	7 620 334 902	22
2956 15 300	- - Andere Druckmaschinen und Apparate, a.n.g.	St 1000 DM	110 925	116 152	123 667	21
2956 15 500	Teile für Buchbinderei-, Setz- und Druckmaschinen	1000 DM	29 562	.	.	4
2956 15 700	- für Buchbindereimaschinen und -apparate	1000 DM	839 290	947 312	879 627	86
2956 21 000	- für Maschinen zum Setzen, Schriftgießen oder zum Zurichten oder Herstellen von Druckformen	St 1000 DM	137 273 30 878	125 746 32 922	126 879 31 372	5
2956 22 330	Wäscheschleudern	St 1000 DM	242 91 480	203 69 394	163 70 399	4
2956 22 350	Trockner für Holz, Papierhalbstoff, Papier oder Pappe und andere Erzeugnisse, für gewerbliche Zwecke	St 1000 DM	82 62 005	80 58 951	105 92 290	3
2956 22 503	- Trockner für Holz, Papierhalbstoff, Papier oder Pappe	St 1000 DM	460 58 169	347 51 318	255 63 298	7
2956 22 505	- - für Holz	St 1000 DM	2 441 158 842	2 016 169 266	2 210 146 259	12
2956 22 507	- - für Papierhalbstoff, Papier oder Pappe	St 1000 DM	1 043 171 787	1 011 150 580	723 172 894	11
2956 22 509	- - für chemische Erzeugnisse und für Erzeugnisse aus Kunststoff oder Kautschuk	St 1000 DM	265 407	252 536	7 922 283 313	26
2956 23 130	- - für lackierte Erzeugnisse (ohne elektrisch beheizte Infrarot-Trockenöfen), (z.B. Kammer- und Durchlauföfen)	St 1000 DM	.	.	.	2
2956 23 150	- - für andere Erzeugnisse, a.n.g.	St 1000 DM	.	.	.	15
2956 23 330	Maschinen und Apparate zum Be- oder Verarbeiten von Kautschuk oder Kunststoffen oder zum Herstellen von Waren daraus, a.n.g.	St 1000 DM	129 95 781	110 79 140	.	4
2956 23 350	- Spritzgießmaschinen	St 1000 DM	5 481 1 101 684	3 764 1 128 528	.	40
2956 23 400	- - für Kautschuk	St 1000 DM	325 319 093	344 371 014	378 421 543	13
2956 23 500	- - für Kunststoffe	St 1000 DM	3 709 205 131	6 408 204 892	9 287 247 698	10
2956 23 600	- Extruder	St 1000 DM	444 69 493	349	162 65 457	5
2956 23 730	- - für Kunststoffe	St 1000 DM	1 614 267 097	1 297 252 545	1 412 279 865	19
2956 23 750	- - für Kautschuk	St 1000 DM	501 42 430	514 42 756	682 54 990	5
2956 23 830	- - für Kautschuk	St 1000 DM	869 233 880	661 234 569	821 324 377	12

## 5 Produktion nach Güterarten - Deutschland

Melde-Nr.	Bezeichnung	Einheit	1995	1996	1997	1997 Anzahl Unternehmen
1	2	3	4	5	6	7
2956 23 853	- - Andere Maschinen und Apparate zum Be- und Verarbeiten von Kautschuk oder Kunststoffen	St	6 894	7 425	8 545	24
	- - - Zerkleinerungsmaschinen, Mischer, Knetter und Rührwerke	1000 DM	533 513	630 476	522 051	
2956 23 859	- - - Andere Maschinen und Apparate (z.B. Schneid-, Schäl-, Spalt- und Stanzmaschinen)	St				55
		1000 DM	361 014	423 183	526 516	
2956 24 130	Gießerei-Formkästen; Grundplatten für Formen; Gießereimodelle; Formen für Metalle, Hartmetalle, Glas, mineralische Stoffe, Kautschuk oder Kunststoffe	t	1 562	2 395	2 661	27
	- Gießerei-Formkästen; Grundplatten für Formen; Gießereimodelle	1000 DM	122 702	148 151	182 692	
	- - Gießerei-Formkästen; Gießerei-Modelle (ohne solche aus Holz); Grundplatten für Formen	St	28 595	34 217	22 533	56
2956 24 150	- - Gießerei-Modelle aus Holz	1000 DM	119 526	111 071	119 616	
2956 24 200	- Formen zum Druckgießen für Metalle oder Hartmetalle (einschl. Spritzgießen)	St	10 358	10 725	10 419	79
		1000 DM	252 018	268 017	324 804	
2956 24 300	- Andere Formen für Metalle oder Hartmetalle (z.B. Kokillen)	St	100 850	99 078	87 074	29
		1000 DM	128 542	121 800	137 662	
2956 24 500	- Formen für Glas	St	319 605	345 957	374 700	20
		1000 DM	104 823	112 447	110 850	
2956 24 600	- Formen für mineralische Stoffe	St	17 488		1 051 894	10
		1000 DM	124 074	129 536	125 302	
2956 24 730	- - Formen zum Spritzgießen oder Formpressen für Kautschuk oder Kunststoffe	St	11 118	28 159	17 721	36
	- - - für Kautschuk	1000 DM	119 675	137 856	159 783	
2956 24 750	- - - für Kunststoffe	St	370 349	270 661	320 541	428
		1000 DM	1 522 886	1 584 118	1 811 089	
2956 24 800	- Andere Formen für Kautschuk oder Kunststoffe (ohne Spritzgieß- und Formpreßwerkzeuge)	St	186 220	212 138	281 098	112
		1000 DM	423 106	481 851	535 779	
2956 25 100	Maschinen mit eigener Funktion, a.n.g.	St				1
	- Maschinen und Apparate für die Isotopentrennung und Teile dafür	1000 DM	.	.	.	
2956 25 200	- Maschinen zum Zusammenbauen von mit Glaskolben oder Glasröhren ausgestatteten elektrischen Lampen, Elektronenröhren oder Blitzlampen	St	.	.	.	1
		1000 DM	.	.	.	
2956 25 300	- Maschinen zum Herstellen oder Warmbearbeiten von Glas oder Glaswaren	St	1 957	1 667	1 317	22
		1000 DM	158 775	173 153	140 775	
2956 25 503	- Maschinen zum Herstellen von Bindfäden, Seilen, Tauen oder Kabeln	St	2 284	1 542	1 883	14
	- - von Drahtseilen und Kabeln	1000 DM	144 564	124 924	153 684	
2956 25 505	- - von Bindfäden, Seilen, Tauen	St	-	-	-	-
		1000 DM	-	-	-	
2956 25 633	- - - Maschinen zum Behandeln von Metallen; zum Mischen, Kneten, Mahlen u.ä. von Stoffen aller Art, a.n.g.	St	2 255	1 647	1 956	26
	- - - Maschinen zum Behandeln von Metallen (einschl. Spulenwickelmaschinen für elektrotechnische Zwecke), a.n.g.	1000 DM	344 168	340 890	396 488	
2956 25 635	- - - zur Oberflächenbehandlung oder -veredlung	St	4 117	3 317	3 457	31
		1000 DM	287 528	313 830	440 865	
2956 25 639	- - - Andere Maschinen zum Behandeln von Metallen (z.B. Spulenwickelmaschinen für elektrotechnische Zwecke)	St			34 863	17
		1000 DM	140 555	152 694	174 872	



## 5 Produktion nach Güterarten - Deutschland

Melde-Nr.	Bezeichnung	Einheit	1995	1996	1997	1997 Anzahl Unternehmen
1	2	3	4	5	6	7
2956 25 651	-- Maschinen zum Mischen, Kneten, Mahlen, Zerkleinern, Sieben, Sichten, Homogenisieren, Emulgieren oder Rühren, a.n.g. -- für die pharmazeutische Industrie	St 1000 DM	59 010 147 433	134 844	49 367 127 953	16
2956 25 653	-- für die chemische Industrie	St 1000 DM	10 739 222 408	10 737 234 856	11 850 235 690	25
2956 25 659	-- für andere Industrien	St 1000 DM	3 675 348 654	5 345 355 294	4 432 351 100	31
2956 25 730	- Schreitender hydraulischer Grubenausbau, Mehrzweck-Industrieroboter, Zentralschmiersysteme -- Schreitender hydraulischer Grubenausbau	St 1000 DM	.	.	.	1
2956 25 750	-- Mehrzweck-Industrieroboter	St 1000 DM	3 701 376 078	4 895 480 933	5 305 510 397	18
2956 25 770	-- Zentralschmiersysteme	St 1000 DM	105 581 113 198	60 735 59 375	65 130 66 095	8
2956 25 931	- Andere Maschinen, Apparate und Geräte mit eigener Funktion (z.B. hydropneumatische Akkumulatoren usw.) -- für die automatisierte Montagetechnik -- Montagemaschinen (mit manuellen Tätigkeiten im mechanisierten Montageablauf integriert)	St 1000 DM	7 887 639 462	6 899 660 410	8 559 745 440	90
2956 25 933	-- Montageautomaten (ohne manuelle Tätigkeiten im Montageablauf)	St 1000 DM	4 879 704 160	2 723 652 060	3 605 965 076	60
2956 25 935	-- Montagelinien (verkettete mechanisierte und/oder automatisierte Einzelmontage- bzw. Montageroboterstationen)	St 1000 DM	1 580 510 034	1 206 586 562	1 777 801 404	49
2956 25 939	-- Aufbaueinheiten (ständerlose Maschinen, die zur Ergänzung einer vorhandenen oder unter Verwendung eines Trägergestells bzw. einer Basiseinheit für den Grundaufbau von Montageeinrichtungen dienen), Kennzeichnungseinheiten zum Prägen, Signieren usw.	St 1000 DM	47 666 158 505	29 287 157 630	39 736 222 329	16
2956 25 951	-- für die automatisierte Handhabung -- Handhabungsgeräte (Bewegungsachsen nicht frei programmierbar) für die automatische Zufuhr und Entnahme von Material, Werkstücken und Werkzeugen	St 1000 DM	486 177	582 926	688 827	67
2956 25 953	-- Manipulatoren (manuell gesteuerte Bewegungseinrichtungen, ferngesteuerte Manipulatoren)	St 1000 DM	52 265	58 942	75 015	17
2956 25 959	-- Greif- u. Spanneinrichtungen (z.B. Greif- u. Spannwerkzeuge, Werkstückaufnahmen u. -träger, Werkzeugaufnahmen u. -wechsleinrichtungen für Handhabungsgeräte, Manipulatoren u. Industrieroboter)	St 1000 DM	367 580 104 918	422 761 115 137	446 630 138 524	20
2956 25 971	-- Andere Maschinen, Apparate und Geräte -- für die anorganische Chemie	St 1000 DM	9 027 113 708	6 293 149 614	6 181 153 021	20
2956 25 973	-- für die organische Chemie	St 1000 DM	10 814 247 725	5 801 179 007	4 835 185 801	24
2956 25 975	-- für allgemeine chemische Zwecke	St 1000 DM	130 479 256 165	106 776 291 530	88 125 324 092	37
2956 25 978	-- Andere Maschinen, Apparate und Geräte	St 1000 DM	4 751 505 2 529 229	5 169 000 2 708 336	6 627 335 3 474 178	258

## 5 Produktion nach Güterarten - Deutschland

Melde-Nr.	Bezeichnung	Einheit	1995	1996	1997	1997 Anzahl Unternehmen
1	2	3	4	5	6	7
2956 26 300	Teile für Maschinen für sonstige bestimmte Wirtschaftszweige, a.n.g. - Teile für Maschinen zum Zusammenbauen, Herstellen oder Warmbearbeiten von Glas oder Glaswaren	1000 DM	175 942	307 134	181 085	33
2956 26 500	- Teile für Maschinen und Apparate zum Be- oder Verarbeiten von Kautschuk oder Kunststoffen oder zum Herstellen von Waren daraus	1000 DM	1 095 565	1 136 308	1 207 731	189
2956 26 701	- Teile für andere Maschinen, Apparate und Geräte mit eigener Funktion für sonstige bestimmte Wirtschaftszweige - für die Span- oder Faserplattenherstellung und Holz- oder Korkbehandlung	1000 DM	78 172	76 495	77 393	14
2956 26 703	- für den Straßen-, Hoch- oder Tiefbau oder für ähnliche Arbeiten, a.n.g.	1000 DM	227 927	213 973	245 917	35
2956 26 705	- für die chemische Industrie, a.n.g.	1000 DM	191 846	207 524	205 232	52
2956 26 707	- für die automatisierte Montagetechnik und Handhabung	1000 DM	388 605	362 981	442 026	104
2956 26 709	- für andere Maschinen, a.n.g.	1000 DM	2 087 772	2 389 555	2 723 785	441
2956 91 001	Installation von Maschinen für sonstige bestimmte Wirtschaftszweige, a.n.g. - von Maschinen für das Druckgewerbe	1000 DM	158 116	157 701	199 226	24
2956 91 002	- von Maschinen zum Be- oder Verarbeiten von Kautschuk oder Kunststoffen und Waren daraus	1000 DM	65 100	72 713	70 158	36
2956 91 003	- von Maschinen zum Herstellen oder Warmbearbeiten von Glas oder Glaswaren	1000 DM	3 279	3 381	4 233	6
2956 91 005	- von Maschinen für die automatisierte Montagetechnik und Handhabung	1000 DM	58 018	57 056	105 275	30
2956 91 007	- von Maschinen, Apparaten und Geräten für die chemische Industrie	1000 DM	156 340	175 373	181 333	30
2956 91 009	- von anderen Maschinen für sonstige bestimmte Wirtschaftszweige, a.n.g.	1000 DM	731 270	936 975	919 178	133
2956 92 000	Reparatur und Instandhaltung von Maschinen für sonstige bestimmte Wirtschaftszweige, a.n.g.	1000 DM	993 497	1 058 353	1 021 929	415
2960 13 300	Revolver, Pistolen, Gewehre und andere Waffen - Revolver und Pistolen (ohne Schreckschuß-, Leucht-, Starterpistolen und -revolver u.ä. Geräte)	St 1000 DM	179 044 89 445	209 392 75 046	152 611 65 187	8
2960 13 501	- Jagd- und Sportgewehre (auch Vorderlader) - Sportgewehre (Kleinkaliber)	St 1000 DM	15 962 13 771	9 534 14 414	6 649 9 087	7
2960 13 503	- Büchsen	St 1000 DM	8 838 14 906	8 748 15 801	17 745 28 239	7
2960 13 505	- Flinten (einschl. kombinierter Jagdwaffen)	St 1000 DM	17 874 62 410	19 105 66 763	13 361 43 723	6
2960 13 509	- Andere Jagd- und Sportwaffen (z.B. Vorderlader)	St 1000 DM	19 748	.	.	5
2960 13 700	- Andere Feuerwaffen u.ä. Geräte (z.B. Schreckschuß-, Leucht-, Reizstoff-, Starterpistolen und -revolver, Bolzenviehtötungsapparate u.ä.)	St 1000 DM	364 472 29 236	521 592 33 891	361 787 38 718	5
2960 13 900	- Andere Waffen (z.B. Feder-, Luft-, Gasdruckwaffen, Schlagstöcke usw.; ohne Säbel, Bajonette u.ä. blanke Waffen)	t 1000 DM	219 41 211	205 40 106	177 38 908	8

## 5 Produktion nach Güterarten - Deutschland

Melde-Nr.	Bezeichnung	Einheit	1995	1996	1997	1997 Anzahl Unternehmen
1	2	3	4	5	6	7
2960 14 103	Patronen u.a. Munition und Geschosse, Teile dafür - Kartuschen für Bolzensetz- oder Nietwerkzeuge oder für Viehtötungsapparate, Teile dafür - Kartuschen für Bolzensetz- oder Nietwerkzeuge oder für Viehtötungsapparate	1000 St 1000 DM	.	.	.	2
2960 14 109	- - Teile für Kartuschen	1000 St 1000 DM	-	-	-	-
2960 14 301	- Patronen für Gewehre, Revolver und Pistolen für zivile Zwecke, Teile dafür	1000 St 1000 DM	429 702 61 949	410 720 63 607	382 563	5
2960 14 303	- - Teile für Patronen für zivile Zwecke	1000 St 1000 DM	-	-	-	-
2960 14 701	- Andere Munition und Geschosse - - Andere Munition und Geschosse für zivile Zwecke	t 1000 DM	2 029 21 313	3 439 22 760	2 299 22 539	5
2960 15 300	Teile und Zubehör für Waffen - Teile und Zubehör für Revolver, Pistolen u.a. Waffen für zivile Zwecke	1000 DM	35 412	31 205	38 687	13
2971 11 103	Kühl-, Gefrierschränke, Tiefkühltruhen - Kombinierte Kühl- und Gefrierschränke mit gesonderten Außentüren - - für den Einbau	St 1000 DM	159 176 139 917	197 571 170 732	.	3
2971 11 109	- - Andere kombinierte Kühl- und Gefrierschränke	St 1000 DM	.	.	368 008 329 200	3
2971 11 333	- Haushaltskühlschränke - - Haushaltskühlschränke (ohne Einbaukühlschränke) (einschl. Absorberkühlschränke) - - Tischkühlschränke	St 1000 DM	681 456 328 286	530 550 251 493	444 048 208 594	4
2971 11 339	- - - Andere Haushaltskühlschränke	St 1000 DM	463 818 171 162	406 915 183 079	459 998 213 319	5
2971 11 350	- - Einbaukühlschränke	St 1000 DM	1 463 806 785 781	1 288 979 695 568	1 285 917 645 767	4
2971 11 500	- Gefrier- und Tiefkühltruhen mit einem Inhalt von 800 l oder weniger	St 1000 DM	.	.	.	2
2971 11 700	- Gefrier- und Tiefkühlschränke mit einem Inhalt von 900 l oder weniger	St 1000 DM	700 985 459 367	631 232 413 635	638 494 389 537	5
2971 12 000	Haushaltsgeschirrspülmaschinen	St 1000 DM	2 878 158 2 013 315	3 182 717 2 189 329	3 279 223 2 250 846	4
2971 13 303	Maschinen zum Waschen von Wäsche und Wäschetrockner, mit einem Fassungsvermögen an Trockenwäsche von 10 kg oder weniger - Waschvollautomaten - - Frontlader, mit einem Fassungsvermögen bis 6 kg	St 1000 DM	2 293 540 2 341 409	2 449 832 2 417 145	2 667 528 2 623 712	5
2971 13 305	- - Toplader, mit einem Fassungsvermögen bis 6 kg	St 1000 DM	376 154 365 027	344 281 325 371	351 818 290 402	6
2971 13 309	- - Andere Waschvollautomaten, mit einem Fassungsvermögen von mehr als 6 kg bis 10 kg	St 1000 DM	.	.	.	2
2971 13 500	- Andere Waschmaschinen	St 1000 DM	.	.	.	2
2971 13 700	- Wäschetrockner	St 1000 DM	729 438 619 484	817 417 661 650	902 320 707 453	4
2971 14 000	Decken aus Gewebe mit elektrischer Heizvorrichtung	St 1000 DM	.	.	.	2
2971 15 330	Ventilatoren und Abzugshauben - Ventilatoren mit eingebautem Elektromotor mit einer Leistung von 125 W oder weniger - - Deckenventilatoren	St 1000 DM	-	-	-	-
2971 15 350	- - Andere Ventilatoren	St 1000 DM	794 016 121 458	695 065 128 708	332 598	10

## 5 Produktion nach Güterarten - Deutschland

Melde-Nr.	Bezeichnung	Einheit	1995	1996	1997	1997 Anzahl Unternehmen
1	2	3	4	5	6	7
2971 15 500	- Abzugshauben mit einer größten horizontalen Seitenlänge von 120 cm oder weniger	St 1000 DM	845 324 207 966	829 669 194 177	824 850 209 970	12
	Staubsauger und elektromechanische Haushaltsgeräte, mit eingebautem Elektromotor					
2971 21 130	- Staubsauger	St 1000 DM	5 369 160 1 103 259	5 278 116 1 046 128	5 536 590 1 078 661	12
2971 21 150	- - für eine Spannung von 110 V oder mehr	St 1000 DM				
2971 21 150	- - für eine Spannung von weniger als 110 V (einschl. Akku-Staubsaugern)	St 1000 DM	803 361 37 382	705 497 27 217	711 918 28 066	5
2971 21 300	- Böhnergeräte	St 1000 DM	17 287 20 734	19 435 25 166	19 073 29 642	5
2971 21 500	- Küchenabfallzerkleinerer	St 1000 DM	-	-	-	-
2971 21 700	- Lebensmittelzerkleinerungs- und -mischgeräte (Küchenmaschinen); Frucht- und Gemüsepressen	St 1000 DM	1 826 019 116 419	1 732 000 106 350	2 100 883 147 153	9
2971 21 800	- Andere elektromechanische Haushaltsgeräte (z.B. Schneidemaschinen), a.n.g.	t 1000 DM	7 418 457 563	7 066 495 160	8 156 636 413	19
2971 22 300	Elektrische Rasierapparate, Haarschneide- und Schermaschinen	St 1000 DM	.	.	.	2
2971 22 300	- Rasierapparate	St 1000 DM	.	.	.	2
2971 22 500	- Haarschneide- und Schermaschinen	St 1000 DM	869 093 40 134	43 547	64 203	9
	Elektrische Haar- und Händetrockner, Bügeleisen					
2971 23 130	- Elektrische Trockenhauben, andere Haartrockner	St 1000 DM	143 001 14 737	134 825	124 815 28 938	6
2971 23 150	- - Trockenhauben, auch wandbefestigte	St 1000 DM				
2971 23 150	- - Andere Haartrockner	St 1000 DM	382 143 9 515	250 526 5 507	319 263 5 502	6
2971 23 300	- Andere Elektrowärmegegeräte zur Haarpflege	St 1000 DM	973 340 15 085	688 777 12 730	850 936 15 979	4
2971 23 500	- Elektrische Händetrockner	St 1000 DM	.	.	51 489 10 476	3
2971 23 730	- Elektrische Bügeleisen	St 1000 DM	.	.	.	1
2971 23 730	- - Dampf Bügeleisen	St 1000 DM	.	.	.	1
2971 23 750	- - Andere Bügeleisen	St 1000 DM	.	-	-	-
2971 24 300	Andere Elektrowärmegegeräte	St 1000 DM	8 454 167 357 730	7 637 240 306 204	6 487 360 249 898	11
2971 24 300	- Kaffee- und Teemaschinen	St 1000 DM				
2971 24 500	- Brotröster (Toaster)	St 1000 DM	1 145 086 50 689	1 015 576 44 199	552 724 20 622	4
2971 24 700	- Warmhalteplatten	St 1000 DM	84 858 6 290	121 514 8 538	111 576 9 144	11
	- Andere Elektrowärmegegeräte für den Haushalt, a.n.g.					
2971 24 930	- Elektrische Friteusen	St 1000 DM	53 213 4 456	30 311 2 718	19 371 1 974	5
2971 24 950	- - Andere Elektrowärmegegeräte für den Haushalt (ohne elektrische Friteusen)	St 1000 DM	9 367 380 202 062	7 286 974 217 015	5 647 154 195 308	25
	Elektrische Warmwasserbereiter und Tauchsieder					
2971 25 300	- Durchlauferhitzer	St 1000 DM	896 865 292 805	850 376 278 770	807 469 260 037	8
2971 25 500	- Andere elektrische Warmwasserbereiter, a.n.g.	St 1000 DM	2 692 473 314 588	2 739 652 304 883	3 429 643 312 079	21
2971 25 700	- Tauchsieder	St 1000 DM	456 010 3 974	.	.	3
	Elektrische Geräte zum Raum- oder Bodenheizen oder zu ähnlichen Zwecken					
2971 26 300	- Elektrische Speicherheizgeräte	St 1000 DM	371 887 221 010	593 181 253 962	653 022 287 797	9
	- Elektrische Radiatoren, Konvektoren, elektrische Heizgeräte mit eingebautem Ventilator					
2971 26 530	- Radiatoren mit Flüssigkeitsumlauf	St 1000 DM	296 103 26 014	297 639 25 026	286 742 25 522	4

## 5 Produktion nach Güterarten - Deutschland

Melde-Nr.	Bezeichnung	Einheit	1995	1996	1997	1997 Anzahl Unternehmen
1	2	3	4	5	6	7
2971 26 550	- - Konvektoren	St 1000 DM	.	.	.	2
2971 26 570	- - Elektrische Heizgeräte mit eingebautem Ventilator	St 1000 DM	1 851 483 74 843	1 410 192 42 812	1 990 609 60 064	8
2971 26 900	- Andere elektrische Heizgeräte	St 1000 DM	1 198 137 119 783	1 532 847 89 807	1 768 303 93 294	25
2971 27 000	Mikrowellengeräte	St 1000 DM	.	.	.	2
2971 28 100	Andere elektrische Öfen, a.n.g.; Küchenherde, Kochplatten, Grill- und Bratgeräte - Elektrische Vollherde	St 1000 DM	1 496 349 1 099 723	1 441 279 1 039 269	1 425 532 1 038 910	14
2971 28 330	- Elektrische Einzel- oder Mehrfachkochplatten und Kochmulden - - zum Einbau	St 1000 DM	1 478 791 676 706	1 451 202 702 488	4 961 758 919 945	13
2971 28 350	- - Andere elektrische Einzel- oder Mehrfachkochplatten und Kochmulden	St 1000 DM	111 574 6 825	.	.	2
2971 28 500	- Elektrische Grillgeräte und Bratgeräte	St 1000 DM	878 562 78 574	884 505 70 805	826 112 66 550	11
2971 28 700	- Elektrische Einbau-Backöfen	St 1000 DM	326 377 259 009	351 081 292 678	379 045 342 797	9
2971 28 900	- Andere elektrische Öfen	St 1000 DM	.	.	.	2
2971 29 000	Elektrische Heizwiderstände	t 1000 DM	30 140 417 314	26 566 387 634	26 988 397 204	24
2971 30 300	Teile für elektrische Haushaltsgeräte - für elektromechanische Haushaltsgeräte	St 1000 DM	488 744	481 498	535 518	32
2971 30 500	- für elektrische Rasierapparate, Haarschneider- und Schermaschinen	1000 DM	3 900	3 596	.	4
2971 30 700	- für Elektrowärmegeräte für den Haushalt	1000 DM	281 762	261 873	252 692	36
2972 11 133	Back-, Brat-, Grill-, Kochgeräte und Warmhalteplatten, aus Eisen oder Stahl; Koch- und Heizgeräte, aus Kupfer - Back-, Koch- u.ä. Geräte für Feuerung mit gasförmigen Brennstoffen, aus Eisen oder Stahl - - mit Backöfen (einschl. Einbau-Backöfen) - - Gas-Einbauherde und -backöfen	St 1000 DM	41 444 32 461	46 570 36 045	39 090 30 860	5
2972 11 135	- - Gas-Standherde	St 1000 DM	108 173 67 900	95 952 61 719	66 828 45 299	6
2972 11 153	- - Andere Koch- u.ä. Geräte für Feuerung mit gasförmigen Brennstoffen (oder mit Gas u.ä.)	St 1000 DM	44 658 11 319	43 782 11 428	48 199 13 588	5
2972 11 159	- - Gas-Kochmulden und -felder	St 1000 DM	139 240	.	.	2
2972 11 300	- - Andere Kochgeräte und dgl. für den Haushalt	St 1000 DM	.	.	.	2
2972 11 530	Back-, Koch- u.ä. Geräte für Feuerung mit flüssigen Brennstoffen, aus Eisen oder Stahl	St 1000 DM	23 133 8 091	28 532 10 497	7 944	4
2972 11 550	- Back-, Koch- u.ä. Geräte für Feuerung mit festen Brennstoffen, aus Eisen oder Stahl	St 1000 DM	15 895 8 465	15 418 8 409	13 219 7 218	5
2972 11 700	- - Herde	St 1000 DM	.	.	.	1
2972 12 330	- - Andere Back-, Koch- u.ä. Geräte für Feuerung mit festen Brennstoffen	St 1000 DM	.	.	.	1
2972 12 330	- Koch- und Heizgeräte, aus Kupfer, Teile dafür	St 1000 DM	-	-	-	-
2972 12 330	Heizgeräte u.ä. nichtelektrische Haushaltsgeräte, aus Eisen oder Stahl - Heizgeräte u.ä. nichtelektrische Haushaltsgeräte für Feuerung mit gasförmigen Brennstoffen - - mit eigener Abgasabführung	St 1000 DM	240 249 126 648	252 678 165 197	265 316 229 170	13

## 5 Produktion nach Güterarten - Deutschland

Melde-Nr.	Bezeichnung	Einheit	1995	1996	1997	1997 Anzahl Unternehmen
1	2	3	4	5	6	7
2972 12 350	- - nicht mit eigener Abgasabführung	St 1000 DM	.	.	19 566	3
	- Heizgeräte u.ä. nichtelektrische Haushaltsgeräte für Feuerung mit flüssigen Brennstoffen					
2972 12 530	- - mit eigener Abgasabführung	St 1000 DM	52 724 30 603	73 902 38 371	64 717 35 154	10
2972 12 550	- - nicht mit eigener Abgasabführung	St 1000 DM	.	-	-	-
2972 12 700	- Heizgeräte u.ä. nichtelektrische Haushaltsgeräte für Feuerung mit festen Brennstoffen	St 1000 DM	64 647 58 930	66 043 61 481	70 805 76 838	15
2972 13 000	Nichtelektrische Heißlufterzeuger und -verteiler, mit motorbetriebenem Ventilator oder Gebläse, Teile dafür, aus Eisen oder Stahl	St 1000 DM	1 006 940 182 258	160 591	645 745 168 063	18
	Nichtelektrische Durchlauferhitzer und Heißwasserspeicher (z.B. Gasdurchlauferhitzer, Solarkollektoren u.ä.)					
2972 14 003	- mit Gasbeheizung	St 1000 DM	1 170 370 1 222 470	1 207 615 1 719 986	1 126 536 1 704 229	5
2972 14 005	- mit Ölbeheizung oder für Feuerung mit festen Brennstoffen	St 1000 DM	18 582 7 263	5 034	11 371 6 557	3
2972 14 009	- mit sonstiger Beheizung (z.B. Solarkollektoren)	St 1000 DM	25 736 24 989	36 266 32 671	67 169 37 043	7
2972 20 000	Teile für Öfen, Kochgeräte, Warmhalteplatten u.ä. nichtelektrische Haushaltsgeräte, aus Eisen oder Stahl	1000 DM	108 825	114 414	127 852	27
2999 00 000	Veredlung von Erzeugnissen dieser Güterabteilung	1000 DM	604 295	604 264	567 818	238
	Büromaschinen, Datenverarbeitungsgeräte und -einrichtungen					
3001 11 000	Schreibautomaten und Textverarbeitungsmaschinen	St 1000 DM	.	.	.	1
3001 12 000	Andere Schreibmaschinen	St 1000 DM	.	.	.	2
	Rechen- und Abrechnungsmaschinen, Registrierkassen, Frankier-, Fahrkarten- oder Eintrittskarten-Ausgabemaschinen u.ä. Maschinen, mit Rechenwerk					
3001 13 200	- Rechenmaschinen	St 1000 DM	-	-	-	-
3001 13 300	- Abrechnungsmaschinen	St 1000 DM	.	.	.	1
3001 13 500	- Registrierkassen, auch Scannerkassen	St 1000 DM	12 929 45 783	.	14 499 98 212	4
3001 13 700	- Frankiermaschinen, Fahrkarten- oder Eintrittskarten-Ausgabemaschinen u.ä. Maschinen, mit Rechenwerk	St 1000 DM	34 152 197 234	36 116 227 070	275 436	4
	Teile und Zubehör für Schreibautomaten, Textverarbeitungsmaschinen, Schreibmaschinen, Rechen- und Abrechnungsmaschinen u.ä. Büromaschinen					
	- Teile und Zubehör für Schreibautomaten, Textverarbeitungsmaschinen und Schreibmaschinen					
3001 14 303	- - Zusammengesetzte elektronische Schaltungen (Baugruppen)	1000 DM	.	-	-	-
3001 14 305	- - Andere Teile und Zubehör	1000 DM	16 625	.	16 287	4
	- Teile und Zubehör für Rechenmaschinen, Registrierkassen, Frankiermaschinen, Fahrkarten- oder Eintrittskarten-Ausgabemaschinen u.ä. Maschinen, mit Rechenwerk					
3001 14 503	- - Zusammengesetzte elektronische Schaltungen (Baugruppen)	1000 DM	.	.	.	1
3001 14 505	- - Andere Teile und Zubehör	1000 DM	23 498	65 684	68 225	8
	Lichtpausmaschinen u.ä. Fotokopierapparate					
3001 21 500	- Lichtpausmaschinen	St 1000 DM	2 711 25 196	1 373 13 972	886 9 189	3

## 5 Produktion nach Güterarten - Deutschland

Melde-Nr.	Bezeichnung	Einheit	1995	1996	1997	1997 Anzahl Unternehmen
1	2	3	4	5	6	7
3001 21 700	- Elektrostatische Fotokopierapparate	St 1000 DM	208 875 961 687	122 847 715 399	106 219 643 401	5
3001 21 900	- Andere Fotokopierapparate, auch Thermokopierapparate	St 1000 DM	-	-	-	-
3001 22 000	Bogenoffsetmaschinen und -apparate für ein Papierformat von 22 x 36 cm oder weniger (Büromaschinen und -apparate)	St 1000 DM	.	-	-	-
3001 23 300	Vervielfältigungs-, Adressier- und Adressenprägemaschinen, Geldsortier-, Geldzähl- u.a. Büromaschinen	St 1000 DM	-	.	.	1
3001 23 500	- Vervielfältigungsmaschinen	St 1000 DM	7 656 271 058	.	9 155 407 410	7
3001 23 700	- Adressier- und Adressenprägemaschinen; Briefsortier- u.ä. Maschinen	St 1000 DM	9 900 45 627	8 572 33 517	9 152 21 741	3
3001 23 901	- Geldsortier-, Geldzähl- oder Geldeinwickelmaschinen	St 1000 DM	2 811 333 28 069	4 683 653 28 643	5 092 687 31 405	6
3001 23 903	- - Heftgeräte und Heftzangen	St 1000 DM	29 962	.	32 752	4
3001 23 909	- - Locher	St 1000 DM	1 345 258 232 700	1 215 488 222 398	1 277 418 234 424	15
3001 24 003	- - Andere Büromaschinen und -apparate, a.n.g.	St 1000 DM	1 345 258 232 700	1 215 488 222 398	1 277 418 234 424	15
3001 24 005	Teile und Zubehör für Vervielfältigungs-, Adressier- und Adressenprägemaschinen, Geldsortier-, Geldzählmaschinen, andere Büromaschinen	1000 DM	.	9 736	12 311	5
3001 24 005	- Zusammengesetzte elektronische Schaltungen (Baugruppen)	1000 DM	62 070	77 961	85 053	13
3001 25 000	- Andere Teile und Zubehör	1000 DM	278 832	293 353	319 668	11
3001 90 000	Teile und Zubehör für Fotokopierapparate	1000 DM	-	.	.	2
3002 11 000	Installation von Büromaschinen	1000 DM	.	.	.	2
3002 12 030	Analoge oder hybride automatische Datenverarbeitungsgeräte	St 1000 DM	679 865 1 392 983	1 094 524 2 473 831	1 342 893 3 352 414	20
3002 12 090	Digitale Datenverarbeitungsgeräte, die in einem gemeinsamen Gehäuse mindestens eine Zentraleinheit sowie, auch kombiniert, eine Ein- u. eine Ausgabeeinheit enthalten	St 1000 DM	683 789 1 164 689	572 854 931 011	485 915 947 375	24
3002 12 090	- tragbar (bis 10 kg)	St 1000 DM	683 789 1 164 689	572 854 931 011	485 915 947 375	24
3002 13 000	- nicht tragbar (über 10 kg)	St 1000 DM	1 288 257 4 575 499	1 267 430 5 189 974	1 741 363 6 495 000	30
3002 14 300	Digitale Verarbeitungseinheiten, die auch mit einer oder mehreren Speichereinheiten und/oder nur mit einer Eingabe- oder nur mit einer Ausgabeeinheit kombiniert sind	St 1000 DM	181 004 518 152	127 384 583 465	114 047 581 060	22
3002 14 500	Ein- oder Ausgabeeinheiten	St 1000 DM	3 080 600 160 727	3 357 551 166 999	3 778 277 151 979	15
3002 14 730	- Drucker und Plotter	St 1000 DM	493 452	.	20 553 58 704	11
3002 14 760	- Tastaturen	St 1000 DM	6 586 268 847	.	13 351	4
3002 14 770	- - Bildschirmgeräte	St 1000 DM	56 628	9 179 89 638	8 424 91 711	3
3002 14 790	- - Geldautomaten	St 1000 DM	136 194 188 663	150 529 166 063	214 119 213 532	28
3002 15 300	- - Andere digitale Selbstbedienungsgeräte (z.B. Kontendrucker)	St 1000 DM	8 259 187 309	4 707 55 306	7 745	3
3002 15 550	- - Andere Ein- oder Ausgabeeinheiten, a.n.g. (z.B. Scanner)	St 1000 DM	.	.	.	2
3002 15 550	Speichereinheiten	St 1000 DM	.	.	.	2
3002 15 550	- Zentralspeichereinheiten	St 1000 DM	.	.	.	2
3002 15 550	- Plattenspeichereinheiten	St 1000 DM	.	.	.	2
3002 15 550	- - Optische Plattenspeichereinheiten (einschl. magneto-optischer Plattenspeichereinheiten)	St 1000 DM	.	.	.	2

## 5 Produktion nach Güterarten - Deutschland

Melde-Nr.	Bezeichnung	Einheit	1995	1996	1997	1997 Anzahl Unternehmen
1	2	3	4	5	6	7
3002 15 570	- - Andere Plattenspeichereinheiten	St 1000 DM	.	.	.	2
3002 15 700	- Bandspeichereinheiten	St 1000 DM	.	.	.	2
3002 15 900	- Andere Speichereinheiten	St 1000 DM	13 802	2 331	1 822	3
3002 16 000	Andere Geräte für die Datenverarbeitung (z.B. periphere Einheiten, Locher, Lochprüfer, Rechenlocher u.ä. Geräte)	St 1000 DM	64 441 111 896	77 092 144 094	136 876	25
3002 17 003	Teile und Zubehör für automatische Datenverarbeitungsgeräte und ihre Einheiten - Zusammengesetzte elektronische Schaltungen (Baugruppen)	1000 DM	721 751	852 172	838 066	33
3002 17 005	- Andere Teile und Zubehör	1000 DM	1 663 274	1 650 735	1 752 060	78
3002 90 000	Installation von Datenverarbeitungsgeräten und -einrichtungen	1000 DM	127 503	83 571	80 012	11
3099 00 000	Veredlung von Erzeugnissen dieser Güterabteilung	1000 DM	58 826	43 655	11 811	4
	Geräte der Elektrizitätserzeugung und -verteilung u.ä.					
	Elektromotoren mit einer Leistung von 37,5 W oder weniger; andere Gleichstrommotoren; Gleichstromgeneratoren					
3110 10 100	- Elektromotoren mit einer Leistung von 37,5 W oder weniger darunter zum Absatz bestimmt	St 1000 DM	* 30 287 323 646 804	29 840 493 687 194	37 686 743 818 239	37 35
3110 10 300	- Gleichstrommotoren und -generatoren - mit einer Leistung von mehr als 37,5 W bis 750 W darunter zum Absatz bestimmt	St 1000 DM	* 42 956 301 1 272 887	45 479 297 1 355 805	49 565 075 1 390 678	60 59
3110 10 530	- - mit einer Leistung von mehr als 750 W bis 75 kW - - mit einer Leistung von mehr als 750 W bis 7,5 kW	St 1000 DM	157 097 102 292	117 149 85 272	118 277 77 231	28
3110 10 550	- - mit einer Leistung von mehr als 7,5 kW bis 75 kW	St 1000 DM	19 982 113 953	18 040 103 020	14 923 81 115	21
3110 10 700	- - mit einer Leistung von mehr als 75 kW bis 375 kW	St 1000 DM	2 141 54 026	1 570 39 068	1 669 34 779	12
3110 10 800	- Gleichstrom-Fahrmotoren mit einer Leistung von mehr als 375 kW	St 1000 DM	-	-	-	-
3110 10 930	- Andere Gleichstrommotoren und -generatoren - mit einer Leistung von mehr als 375 kW bis 750 kW	St 1000 DM	23 119	19 522	.	2
3110 10 950	- mit einer Leistung von mehr als 750 kW	St 1000 DM	24 718	19 315	.	4
3110 21 000	Allstrom-(Universal-)motoren mit einer Leistung von mehr als 37,5 W darunter zum Absatz bestimmt	St 1000 DM	* 2 232 899 175 388	2 047 142 164 989	2 766 065 180 074	10 10
3110 22 310	Einphasen-Wechselstrommotoren - mit einer Leistung von mehr als 37,5 W bis 750 W - mit einer Leistung von mehr als 37,5 W bis 75 W darunter zum Absatz bestimmt	St 1000 DM	* 2 184 578 115 763	2 183 499 107 821	2 566 576 119 311	26 25
3110 22 330	- mit einer Leistung von mehr als 75 W bis 375 W darunter zum Absatz bestimmt	St 1000 DM	* 2 853 208 212 528	2 968 510 218 703	3 395 733 244 870	24 23
3110 22 350	- mit einer Leistung von mehr als 375 W bis 750 W darunter zum Absatz bestimmt	St 1000 DM	* 240 631 24 450	223 546 23 939	263 985 23 286	20 19
3110 22 500	- mit einer Leistung von mehr als 750 W darunter zum Absatz bestimmt	St 1000 DM	* 1 767 039 76 285	1 411 652 59 896	1 373 537 61 516	18 17
3110 23 000	Mehrphasen-Wechselstrommotoren mit einer Leistung von 750 W oder weniger darunter zum Absatz bestimmt	St 1000 DM	* 1 773 993 1 671 588 446 784	1 531 585 1 445 145 403 471	1 530 003 1 456 602 427 696	65 63



## 5 Produktion nach Güterarten - Deutschland

Melde-Nr.	Bezeichnung	Einheit	1995	1996	1997	1997 Anzahl Unternehmen
1	2	3	4	5	6	7
3110 24 030	Mehrphasen-Wechselstrommotoren mit einer Leistung von mehr als 750 W bis 75 kW - mit einer Leistung von mehr als 750 W bis 7,5 kW	St 1000 DM	2 861 792 1 244 937	2 623 314 1 172 826	2 787 053 1 190 467	63
3110 24 050	- mit einer Leistung von mehr als 7,5 kW bis 37 kW	St 1000 DM	341 352 432 406	256 022 426 683	224 880 418 659	38
3110 24 070	- mit einer Leistung von mehr als 37 kW bis 75 kW	St 1000 DM	66 801 198 904	60 406 195 502	53 678 171 818	29
3110 25 300	Mehrphasen-Wechselstrommotoren mit einer Leistung von mehr als 75 kW - Fahrmotoren mit einer Leistung von mehr als 75 kW	St 1000 DM	.	.	.	2
3110 25 410	- Andere Mehrphasen-Wechselstrommotoren - - mit einer Leistung von mehr als 75 kW bis 375 kW - - - mit einer Spannung von 1 000 V oder weniger	St 1000 DM	21 641 207 510	18 750 202 916	18 231 206 128	19
3110 25 430	- - - mit einer Spannung von mehr als 1 000 V	St 1000 DM	789 31 481	960 41 525	1 090 47 096	8
3110 25 610	- - mit einer Leistung von mehr als 375 kW bis 750 kW - - - mit einer Spannung von 1 000 V oder weniger	St 1000 DM	1 282 35 383	1 332 42 476	1 438 41 609	5
3110 25 630	- - - mit einer Spannung von mehr als 1 000 V	St 1000 DM	651 35 662	714 40 304	748 41 979	7
3110 25 900	- - mit einer Leistung von mehr als 750 kW	St 1000 DM	986 210 798	1 248 279 335	1 391 280 467	7
3110 26 100	Wechselstromgeneratoren - mit einer Leistung von 75 kVA oder weniger	St 1000 DM	28 076 26 523	13 093 21 790	4 131 7 435	7
3110 26 300	- mit einer Leistung von mehr als 75 kVA bis 375 kVA	St 1000 DM	1 302 11 073	1 128 11 306	610	5
3110 26 500	- mit einer Leistung von mehr als 375 kVA bis 750 kVA	St 1000 DM	1 183 34 127	1 028 36 351	426 19 613	5
3110 26 700	- mit einer Leistung von mehr als 750 kVA	St 1000 DM	597 296 193	893 287 181	748	7
3110 31 130	Stromerzeugungsaggregate, angetrieben durch Kolbenverbrennungsmotor mit Selbstzündung (Diesel- oder Halbdieselmotor) - mit einer Leistung von 75 kVA oder weniger - - mit einer Leistung von 7,5 kVA oder weniger	St 1000 DM	2 146 21 387	1 392 14 490	444 4 553	4
3110 31 150	- - mit einer Leistung von mehr als 7,5 kVA bis 75 kVA	St 1000 DM	1 028 31 227	957 28 303	878 28 927	12
3110 31 300	- mit einer Leistung von mehr als 75 kVA bis 375 kVA	St 1000 DM	827 94 131	1 196 118 249	1 077 98 975	19
3110 31 500	- mit einer Leistung von mehr als 375 kVA bis 750 kVA	St 1000 DM	188 34 211	183 37 296	245 43 835	12
3110 31 730	- mit einer Leistung von mehr als 750 kVA - - mit einer Leistung von mehr als 750 kVA bis 2 000 kVA	St 1000 DM	.	.	39 17 040	5
3110 31 750	- - mit einer Leistung von mehr als 2 000 kVA	St 1000 DM	.	.	.	1
3110 32 330	Stromerzeugungsaggregate, angetrieben durch Kolbenverbrennungsmotor mit Fremdzündung; andere Stromerzeugungsaggregate; elektrische rotierende Umformer - Stromerzeugungsaggregate, angetrieben durch Kolbenverbrennungsmotor mit Fremdzündung - - mit einer Leistung von 7,5 kVA oder weniger	St 1000 DM	26 573 42 401	26 854 46 560	18 213 46 686	5
3110 32 350	- - mit einer Leistung von mehr als 7,5 kVA	St 1000 DM	1 202 51 093	1 287	1 214 52 427	4

## 5 Produktion nach Güterarten - Deutschland

Melde-Nr.	Bezeichnung	Einheit	1995	1996	1997	1997 Anzahl Unternehmen
1	2	3	4	5	6	7
3110 32 500	- Andere Stromerzeugungsaggregate (z.B. Turbogeneratoren)	St 1000 DM	154 138 498	177 151 489	1 021 268 947	7
3110 32 700	- Elektrische rotierende Umformer	St 1000 DM	5 924 234 238	8 049 202 194	5 640 154 963	10
3110 41 330	Transformatoren mit Flüssigkeitsisolation - mit einer Leistung von 650 kVA oder weniger - mit einer Leistung von 16 kVA oder weniger	St 1000 DM	2 049 .	.	.	1
3110 41 350	- mit einer Leistung von mehr als 16 kVA bis 650 kVA	St 1000 DM	11 762 118 525	11 497 115 740	10 612 104 945	10
3110 41 530	- mit einer Leistung von mehr als 650 kVA bis 10 000 kVA - mit einer Leistung von mehr als 650 kVA bis 1 600 kVA	St 1000 DM	996 20 739	911 17 135	773 15 086	7
3110 41 550	- mit einer Leistung von mehr als 1 600 kVA bis 10 000 kVA	St 1000 DM	662 91 202	661 103 804	678 105 803	8
3110 41 700	- mit einer Leistung von mehr als 10 000 kVA	St 1000 DM	503 912 .	.	.	5
3110 42 330	Andere Transformatoren mit einer Leistung von 16 kVA oder weniger - mit einer Leistung von 1 kVA oder weniger - Meßwandler (z.B. Spannungswandler)	St 1000 DM	1 162 022 261 868	964 086 238 964	1 097 982 247 801	22
3110 42 350	- - Andere Transformatoren	St 1000 DM	65 228 367 519 798	59 297 867 483 358	56 208 052 471 021	94
3110 42 530	- mit einer Leistung von mehr als 1 kVA bis 16 kVA - Meßwandler (z.B. Spannungswandler)	St 1000 DM	5 324 4 301	6 141 4 630	51 472 13 140	6
3110 42 550	- - Andere Transformatoren	St 1000 DM	1 428 326 149 702	1 396 058 143 195	1 960 563 161 754	66
3110 43 330	Andere Transformatoren mit einer Leistung von mehr als 16 kVA - mit einer Leistung von mehr als 16 kVA bis 500 kVA - - Leistungstransformatoren	St 1000 DM	2 045 14 341	1 619 15 705	2 625 .	9
3110 43 350	- - Andere Transformatoren	St 1000 DM	243 816 70 812	297 822 80 343	281 263 77 741	37
3110 43 530	- mit einer Leistung von mehr als 500 kVA - - Leistungstransformatoren mit einer Leistung von mehr als 500 kVA bis 1 600 kVA	St 1000 DM	4 087 110 130	3 745 104 167	4 184 116 115	7
3110 43 550	- - Leistungstransformatoren mit einer Leistung von mehr als 1 600 kVA	St 1000 DM	39 763 .	819 50 130	805 50 010	3
3110 43 570	- - Andere Transformatoren	St 1000 DM	5 608 .	7 318 5 006	4 009 .	8
3110 50 130	Vorschaltgeräte für Entladungslampen; Stromrichter; andere Drosselspulen u.a. Selbstinduktionsspulen - Vorschaltgeräte für Entladungslampen - - Vorschaltrosselspulen (Einfach- und Doppeldrosselspulen), auch mit angeschaltetem Kondensator	St 1000 DM	33 742 908 130 277	34 442 329 126 241	39 315 035 128 665	8
3110 50 150	- - Andere Vorschaltgeräte für Entladungslampen	St 1000 DM	6 656 410 139 540	7 130 978 104 282	109 005 .	10
3110 50 230	- Mehrkristall-Halbleiter-Gleich- richter; Schweißstromrichter - - Mehrkristall-Halbleiter- Gleichrichter	St 1000 DM	5 137 .	5 949 .	22 827 .	6
3110 50 250	- - Schweißstromrichter (ohne Schweißausrüstung)	St 1000 DM	3 431 .	.	.	1
3110 50 330	- Akkumulatorenladegeräte; andere Gleichrichter - - Akkumulatorenladegeräte	1000 St 1000 DM	3 278 301 025	2 054 321 436	3 759 334 323	35

StBA, FS4, R 3.1, 1997

## 5 Produktion nach Güterarten - Deutschland

Melde-Nr.	Bezeichnung	Einheit	1995	1996	1997	1997 Anzahl Unternehmen
1	2	3	4	5	6	7
3110 50 350	- - Andere Gleichrichter	1000 St	153	131	130	13
	- Wechselrichter	1000 DM	355 348	302 743	327 679	
3110 50 530	- - mit einer Leistung von 7,5 kVA oder weniger	1000 St	242	242	340	28
		1000 DM	233 714	235 877	351 359	
3110 50 550	- - mit einer Leistung von mehr als 7,5 kVA	1000 St	279	333	335	28
		1000 DM	1 021 947	1 083 524	1 195 132	
3110 50 730	- - Andere Stromrichter	1000 St	7 693			55
	- - Netzgeräte, Schaltnetzteile	1000 DM	539 121	589 079	549 687	
3110 50 750	- - Andere Stromrichter	1000 St	423			18
		1000 DM	122 607	118 059	110 555	
3110 50 800	- Andere Drossel- und Selbstinduktionsspulen	1000 St	1 505 567	1 565 483	1 781 463	68
		1000 DM	816 676	871 230	1 014 219	
	Teile für Elektromotoren, elektrische Generatoren, Stromerzeugungsaggregate und elektrische rotierende Umformer					
3110 61 030	- für Elektromotoren und elektrische Generatoren	1000 DM	898 514	794 005	923 728	87
3110 61 050	- für Stromerzeugungsaggregate und elektrische rotierende Umformer	1000 DM	22 877	25 041	14 565	8
	Teile für Transformatoren, Drossel- u.a. Selbstinduktionsspulen und Stromrichter					
3110 62 030	- Ferritkerne für Transformatoren und Selbstinduktionsspulen	kg	12 020 165	7 968 228	7 556 722	9
		1000 DM	102 967	82 041	77 843	
3110 62 050	- Andere Teile für Transformatoren und Selbstinduktionsspulen	1000 DM	219 413	254 000	326 730	33
3110 62 070	- Teile für Stromrichter	1000 DM	93 439	97 002	102 128	18
3110 91 000	Installation von Elektromotoren, Generatoren und Transformatoren	1000 DM	1 238 514	1 352 886	1 362 830	58
3110 92 000	Reparatur und Instandhaltung von Elektromotoren, Generatoren und Transformatoren	1000 DM	826 086	805 518	803 478	182
	Elektrische Geräte zum Schließen, Unterbrechen, Schützen oder Verbinden von elektrischen Stromkreisen, für eine Spannung von mehr als 1000 V					
3120 10 100	- Sicherungen für eine Spannung von mehr als 1 000 V	St	308 309	206 073	268 156	4
		1000 DM	17 897	13 832	17 547	
3120 10 300	- Leistungsschalter	St	19 294	22 802	26 731	7
	- - für eine Spannung von weniger als 72,5 kV	1000 DM	208 311	232 809	263 661	
3120 10 400	- - für eine Spannung von 72,5 kV oder mehr	St	2 305	3 214	2 841	5
		1000 DM	273 429	402 898	441 010	
	- Trennschalter sowie Ein- und Ausschalter					
3120 10 530	- - für eine Spannung von weniger als 72,5 kV	St	175 727	145 911	52 890	9
		1000 DM	118 292	105 414	107 246	
3120 10 550	- - für eine Spannung von 72,5 kV oder mehr	St	2 413	2 058	2 967	3
		1000 DM	54 298	39 579	55 827	
3120 10 700	- Überspannungsableiter, Spannungsbegrenzer und Wanderwellenausgleicher, für eine Spannung von mehr als 1 000 V	St	310 800	231 564		9
		1000 DM	53 657	54 693	65 390	
3120 10 900	- Andere Geräte zum Schließen, Unterbrechen, Schützen oder Verbinden von elektrischen Stromkreisen, für eine Spannung von mehr als 1 000 V	St	1 605 899	2 021 364	2 751 120	14
		1000 DM	456 593	529 835	602 818	
	Sicherungen für eine Spannung von 1 000 V oder weniger					
	- für eine Stromstärke von 10 A oder weniger					
3120 21 330	- - Feinsicherungen	1000 St	663 672	454 124	511 327	11
		1000 DM	90 579	82 016	79 710	
3120 21 350	- - Steckbare Sicherungen	1000 St	.	.	47 790	6
		1000 DM	.	.	.	
3120 21 370	- - Andere Sicherungen	1000 St	.	4 831	6 147	4
		1000 DM	.	1 930	2 369	
	- für eine Stromstärke von mehr als 10 A bis 63 A					
3120 21 530	- - Steckbare Sicherungen	1000 St	56 758	.	39 107	6
		1000 DM	10 837	.	.	

## 5 Produktion nach Güterarten - Deutschland

Melde-Nr.	Bezeichnung	Einheit	1995	1996	1997	1997 Anzahl Unternehmen
1	2	3	4	5	6	7
3120 21 550	- - Andere Sicherungen	1000 St 1000 DM	138 791 96 397	189 899 107 555	190 206 130 068	13
3120 21 700	- für eine Stromstärke von mehr als 63 A	1000 St 1000 DM	51 432 71 841	54 444 74 233	60 216 75 405	10
3120 22 330	Leistungsschalter für eine Spannung von 1 000 V oder weniger - für eine Stromstärke von 63 A oder weniger - - Leistungsschutzschalter	1000 St 1000 DM	39 029 568 531	39 580 540 639	45 572 577 342	18
3120 22 350	- - Andere Leistungsschalter	1000 St 1000 DM	8 181 485 185	7 434 453 347	8 429 406 126	10
3120 22 530	- für eine Stromstärke von mehr als 63 A - - Installationsschutzschalter	1000 St 1000 DM	24 535 282 690	18 647 235 308	17 767 242 403	7
3120 22 550	- - Gekapselte Leistungsschalter	1000 St 1000 DM	149 54 984	.	152 .	3
3120 22 570	- - Offene Leistungsschalter	1000 St 1000 DM	17 105 751	.	30 .	4
3120 23 300	Andere Geräte zum Schützen von elektrischen Stromkreisen für eine Spannung von 1 000 V oder weniger - für eine Stromstärke von 16 A oder weniger	St 1000 DM	25 182 135 134 485	31 363 366 140 127	26 284 809 150 183	12
3120 23 500	- für eine Stromstärke von mehr als 16 A bis 125 A	St 1000 DM	10 197 442 267 130	10 412 188 237 707	11 658 325 261 916	9
3120 23 700	- für eine Stromstärke von mehr als 125 A	St 1000 DM	.	69 806	62 970	3
3120 24 330	Relais - für eine Spannung von 60 V oder weniger - - für eine Stromstärke von 2 A oder weniger	1000 St 1000 DM	54 206 249 612	61 348 220 042	74 144 181 824	25
3120 24 350	- - für eine Stromstärke von mehr als 2 A (z.B. Fernmelderelais)	1000 St 1000 DM	59 710 147 919	58 717 141 582	71 364 133 297	11
3120 24 510	- Andere Relais für eine Spannung von mehr als 60 V bis 1 000 V - - für eine Stromstärke von mehr als 2 A bis 16 A (ohne Zeit- und Meßrelais)	1000 St 1000 DM	34 784 396 183	34 010 414 627	39 349 466 899	28
3120 24 530	- - für eine Stromstärke von mehr als 16 A bis 125 A (ohne Zeit- und Meßrelais)	1000 St 1000 DM	12 103 242 630	14 294 251 823	15 170 255 542	13
3120 24 550	- - für eine Stromstärke von mehr als 125 A (ohne Zeit- und Meßrelais)	1000 St 1000 DM	595 95 577	463 103 193	417 79 787	9
3120 24 570	- - Zeitrelais	1000 St 1000 DM	4 250 134 599	3 392 118 527	1 810 92 031	21
3120 24 590	- - Meßrelais	1000 St 1000 DM	1 478 324 128	1 279 300 317	1 404 344 930	17
3120 25 010	Andere Schalter (Ein-, Aus- oder Umschalter für Gebäudeinstallation), für eine Spannung von 1 000 V oder weniger - Schalter, Trenner für Hauptstromkreise	1000 St 1000 DM	48 043 360 509	54 334 347 543	68 019 379 900	40
3120 25 020	- Schalter für Steuer- und Hilfsstromkreise	1000 St 1000 DM	171 424 728 505	159 383 722 239	194 161 760 645	36
3120 25 030	- Schalter für elektronische Anwendung	1000 St 1000 DM	246 600 320 457	227 589 320 727	237 867 351 594	35
3120 25 040	- Schalter für industrielle Anwendung	1000 St 1000 DM	27 928 706 603	26 367 721 706	39 809 811 042	38
3120 25 050	- Elektromechanische Geräteschalter	1000 St 1000 DM	229 327 688 764	212 278 631 901	238 221 683 544	27
3120 25 060	- Elektronische Geräteschalter	1000 St 1000 DM	24 503 208 658	35 119 209 013	32 758 205 336	17
3120 25 070	- Elektromechanische Installationsschalter	1000 St 1000 DM	91 106 439 643	84 314 416 950	93 626 496 717	27
3120 25 080	- Elektronische Installationsschalter	1000 St 1000 DM	4 385 166 085	3 941 159 139	5 089 212 626	12

## 5 Produktion nach Güterarten - Deutschland

Melde-Nr.	Bezeichnung	Einheit	1995	1996	1997	1997 Anzahl Unternehmen
1	2	3	4	5	6	7
3120 25 090	- Programmierbare Schalter (z.B. Zeitschalter)	1000 St 1000 DM	7 689 141 752	7 614 133 606	7 086 123 461	8
3120 26 030	Lampenfassungen für eine Spannung von 1 000 V oder weniger - Glühlampenfassungen	1000 St 1000 DM	140 469 111 283	140 088 104 774	144 594 102 553	14
3120 26 050	- Fassungen für Leuchtstofflampen	1000 St 1000 DM	339 104 95 580	350 623 92 142	404 125 106 433	5
3120 27 100	Steckvorrichtungen u.a. Geräte zum Schließen, Unterbrechen, Schützen oder Verbinden von elektrischen Stromkreisen, a.n.g., für eine Spannung von 1 000 V oder weniger - Steckvorrichtungen für Koaxialkabel	1000 St 1000 DM	204 395 253 178	209 562 303 161	249 248 385 405	24
3120 27 300	- Steckvorrichtungen für gedruckte Schaltungen	1000 St 1000 DM	1 494 346 520 159	1 603 502 532 756	2 074 905 604 294	33
3120 27 510	- Andere Stecker und Steckvorrichtungen - Stecker und Installationssteckdosen, für industrielle Anwendung	1000 St 1000 DM	30 018 221 990	31 054 219 526	24 286 230 567	26
3120 27 520	- - Stecker für häusliche Anwendung	1000 St 1000 DM	151 827 180 355	152 977 176 820	144 383 166 766	20
3120 27 530	- - Installationssteckdosen für häusliche Anwendung	1000 St 1000 DM	138 591 470 509	127 579 455 789	132 054 513 283	30
3120 27 550	- - Rundsteckverbinder	1000 St 1000 DM	256 957 217 731	266 061 228 891	315 055 278 879	14
3120 27 560	- - Rechtecksteckverbinder	1000 St 1000 DM	544 773 406 252	661 120 438 872	915 815 492 351	21
3120 27 570	- - Steckverbinder für Lichtwellenleiter	1000 St 1000 DM	.	.	.	9
3120 27 580	- - Andere Steckverbinder	1000 St 1000 DM	5 474 114 690 478	5 910 688 740 773	6 716 693 796 894	29
3120 27 630	- Vorgefertigte Schienenverteilungen für elektrische Leitungen - - für die Gebäudeinstallation	1000 St 1000 DM	-	-	-	-
3120 27 650	- - für die industrielle Anwendung	1000 St 1000 DM	.	.	.	7
3120 27 700	- Verbindungs- und Kontaktelemente, für Drähte und Kabel	1000 St 1000 DM	3 674 911 1 553 079	3 702 388 1 472 910	3 830 576 1 562 441	39
3120 27 800	- Andere Geräte zum Schließen, Unterbrechen, Schützen oder Verbinden von elektrischen Stromkreisen, für eine Spannung von 1 000 V oder weniger, a.n.g.	1000 St 1000 DM	1 540 799 1 034 161	1 559 967 1 095 396	1 639 664 1 144 243	71
3120 31 300	Tafeln, Felder, Konsolen, Pulte, Schränke zum elektrischen Schalten oder Steuern oder für die Stromverteilung, für eine Spannung von 1 000 V oder weniger - Steuerschränke für numerische Steuerungen mit eingebauter automatischer Datenverarbeitungsmaschine	St 1000 DM	239 484 409 967	229 216 447 338	749 888 572 491	58
3120 31 500	- Speicherprogrammierbare Steuerungen	St 1000 DM	5 057 869 2 927 589	4 995 434 2 949 417	5 513 878 2 827 041	99
3120 31 730	- Andere Tafeln, Felder, Konsolen u.ä. - Motorschaltschränke und Energieverteiler	St 1000 DM	847 485 1 802 124	868 536 1 858 651	806 504 1 752 929	194
3120 31 750	- - Zählertafeln und Installationsverteiler	St 1000 DM	5 497 717 943 747	4 852 662 838 958	5 149 661 848 429	43
3120 31 790	- - Andere Tafeln, Felder, Konsolen u.ä., a.n.g.	St 1000 DM	21 206 923 1 869 243	19 400 891 1 732 185	18 267 372 1 606 135	117
3120 32 030	Tafeln, Felder, Konsolen, Pulte, Schränke zum elektrischen Schalten oder Steuern oder für die Stromverteilung, für eine Spannung von mehr als 1 000 V - für eine Spannung von mehr als 1 000 V bis 72,5 kV	St 1000 DM	1 311 716	1 334 578	1 393 552	55

## 5 Produktion nach Güterarten - Deutschland

Melde-Nr.	Bezeichnung	Einheit	1995	1996	1997	1997 Anzahl Unternehmen
1	2	3	4	5	6	7
3120 32 050	- für eine Spannung von mehr als 72,5 kV	St 1000 DM	665 249	620 955	672 237	8
3120 40 300	Teile für Elektrizitätsverteilungs- oder -schalteinrichtungen - Tafeln, Felder, Konsolen, Pulte, Schränke u.a. Träger, nicht mit den zugehörigen Geräten ausgerüstet	St 1000 DM	13 888 020 1 329 473	16 360 086 1 371 212	16 783 422 1 440 824	108
3120 40 903	- Zusammengesetzte elektronische Schaltungen (Baugruppen) und andere Teile für Elektrizitätsverteilungs- oder -schalteinrichtungen	1000 DM	2 351 116	2 620 814	3 021 249	128
3120 40 905	- - Andere Teile für Elektrizitätsverteilungs- oder -schalteinrichtungen	1000 DM	1 567 409	1 637 509	1 675 771	128
3120 91 000	Installation von Elektrizitätsverteilungs- und -schalteinrichtungen	1000 DM	2 497 926	2 778 203	2 941 207	182
3120 92 000	Reparatur und Instandhaltung von Elektrizitätsverteilungs- und -schalteinrichtungen	1000 DM	391 492	551 944	672 850	66
3130 11 300	Isolierte Wickeldrähte - lackiert, emailliert	t 1000 DM	86 601 499 639	77 197 416 101	84 387 471 914	8
3130 11 500	- Andere Wickeldrähte	t 1000 DM	1 541 35 970	1 628 34 163	12 473 72 910	7
3130 12 000	Koaxialkabel und andere koaxiale elektrische Leiter, auch mit Anschlußstücken versehen oder dafür vorbereitet, Daten- und Steuerkabel	t 1000 DM	23 677 302 427	23 151 278 491	27 666 427 644	27
3130 13 300	Andere elektrische Leiter, auch mit Anschlußstücken versehen oder dafür vorbereitet (ohne Kabelsätze für Beförderungsmittel), für eine Spannung von 1 000 V oder weniger - für die Fernmeldetechnik, für eine Spannung von 80 V oder weniger	t 1000 DM	75 961 755 725	71 448 654 233	57 436 628 053	23
3130 13 500	- für andere Zwecke, für eine Spannung von 80 V oder weniger (z.B. Daten- und Steuerkabel)	t 1000 DM	35 968 538 198	42 613 548 760	44 017 571 348	37
3130 13 730	- für eine Spannung von mehr als 80 V bis 1 000 V, auch mit Anschlußstücken versehen	t 1000 DM	145 007 639 426	148 639 651 164	158 851 682 584	19
3130 13 750	- - für eine Spannung von 1 000 V	t 1000 DM	359 000 2 100 293	322 531 1 941 918	350 507 2 039 149	64
3130 14 000	Elektrische Leiter für eine Spannung von mehr als 1 000 V	t 1000 DM	190 738 1 140 269	161 185 1 014 214	164 902 959 225	23
3130 15 030	Kabel aus einzeln umhüllten optischen Fasern für die Informationsübertragung - Fernmeldekabel	kg 1000 DM	12 225 808 552 133	15 913 566 637 093	14 813 862 737 785	12
3130 15 050	- Daten- und Steuerkabel	kg 1000 DM	325 621 29 333	654 488 63 359	1 261 358 42 281	8
3140 11 110	Primärelemente und -batterien mit einem Rauminhalt von 300 cm <sup>3</sup> oder weniger - Mangandioxidelemente und -batterien - Alkalische Rundzellen	1000 St 1000 DM	.	.	.	1
3140 11 120	- - Alkalische Knopfzellen	1000 St 1000 DM	.	.	.	1
3140 11 130	- - Andere alkalische Mangandioxidelemente und -batterien	1000 St 1000 DM	-	-	-	-
3140 11 150	- - Andere Rundzellen	1000 St 1000 DM	-	-	-	-
3140 11 170	- - Andere Knopfzellen	1000 St 1000 DM	-	-	-	-

## 5 Produktion nach Güterarten - Deutschland

Melde-Nr.	Bezeichnung	Einheit	1995	1996	1997	1997 Anzahl Unternehmen
1	2	3	4	5	6	7
3140 11 190	- - Andere Mangandioxi­delemente und -batterien	1000 St 1000 DM	.	.	.	1
3140 11 230	- - Quecksilberoxi­delemente und -batterien	1000 St 1000 DM	-	-	-	-
3140 11 250	- - Knopfzellen	1000 St 1000 DM	-	-	-	-
3140 11 270	- - Andere Quecksilberoxi­delemente und -batterien	1000 St 1000 DM	-	-	-	-
3140 11 330	- - Silberoxi­delemente und -batterien	1000 St 1000 DM	-	-	-	-
3140 11 350	- - Knopfzellen	1000 St 1000 DM	-	-	-	-
3140 11 370	- - Andere Silberoxi­delemente und -batterien	1000 St 1000 DM	.	.	.	1
3140 11 510	- - Lithiumelemente und -batterien; Luft-Zink-Elemente und -batterien; - - Lithiumelemente und -batterien, - - Rundzellen	1000 St 1000 DM	11 616 66 974	9 387 57 256	12 067 63 575	3
3140 11 520	- - Knopfzellen	1000 St 1000 DM	.	.	.	1
3140 11 530	- - Andere Lithiumelemente und -batterien	1000 St 1000 DM	-	-	-	-
3140 11 550	- - Luft-Zink-Elemente und -batterien - - Rundzellen	1000 St 1000 DM	-	-	-	-
3140 11 560	- - Knopfzellen	1000 St 1000 DM	-	-	-	-
3140 11 580	- - Andere Luft-Zink-Elemente und -batterien	1000 St 1000 DM	-	-	-	-
3140 11 730	- - Andere elektrische Primärelemente und -batterien - - Rundzellen	1000 St 1000 DM	.	-	-	-
3140 11 750	- - Knopfzellen	1000 St 1000 DM	-	-	-	-
3140 11 790	- - Andere elektrische Primärelemente und -batterien (ohne Knopf- und Rundzellen)	1000 St 1000 DM	.	-	-	-
3140 12 100	Primärelemente und -batterien mit einem Rauminhalt von mehr als 300 cm <sup>3</sup> - Alkalische Mangandioxi­delemente und -batterien	St 1000 DM	-	-	-	-
3140 12 200	- Andere Mangandioxi­delemente und -batterien	St 1000 DM	-	-	-	-
3140 12 300	- Quecksilberoxi­delemente und -batterien	St 1000 DM	-	-	-	-
3140 12 500	- Silberoxi­delemente und -batterien	St 1000 DM	.	.	.	1
3140 12 600	- Lithiumelemente und -batterien	St 1000 DM	.	.	.	1
3140 12 700	- Luft-Zink-Elemente und -batterien	St 1000 DM	-	-	-	-
3140 12 800	- Andere elektrische Primärelemente und -batterien	St 1000 DM	-	-	-	-
3140 13 000	Teile für Primärelemente und -batterien	1000 DM	.	.	.	1
3140 21 100	Blei-Akkumulatoren zum Starten von Kolbenverbrennungsmotoren - mit einem Gewicht von 5 kg oder weniger - - mit flüssigem Elektrolyt	St 1000 DM	.	.	.	3
3140 21 300	- - mit festem Elektrolyt	St 1000 DM	-	-	-	-
3140 21 500	- mit einem Gewicht von mehr als 5 kg - - mit flüssigem Elektrolyt	St 1000 DM	.	.	.	8
3140 21 700	- - mit festem Elektrolyt	St 1000 DM	.	.	.	1

## 5 Produktion nach Güterarten - Deutschland

Melde-Nr.	Bezeichnung	Einheit	1995	1996	1997	1997 Anzahl Unternehmen
1	2	3	4	5	6	7
	Andere Blei-Akkumulatoren (ohne Starterbatterien)					
3140 22 100	- - Antriebsakkumulatoren - - mit flüssigem Elektrolyt	Anzahl Zellen 1000 DM	1 524 185 349 557	1 540 517 324 223	1 652 912 323 825	8
3140 22 300	- - mit festem Elektrolyt	Anzahl Zellen 1000 DM	227 249 42 250	214 264 40 656	232 858 46 841	3
3140 22 530	- - Andere Blei-Akkumulatoren mit flüssigem Elektrolyt - - Ortsfeste Blei-Akkumulatoren	Anzahl Zellen 1000 DM	755 188 133 714	713 265 139 016	717 451 119 265	7
3140 22 550	- - Andere Blei-Akkumulatoren	Anzahl Zellen 1000 DM	.	14 191	.	3
3140 22 730	- - Andere Blei-Akkumulatoren mit festem Elektrolyt - - Ortsfeste Blei-Akkumulatoren	Anzahl Zellen 1000 DM	.	129 580	.	3
3140 22 750	- - Andere Blei-Akkumulatoren	Anzahl Zellen 1000 DM	-	-	-	-
3140 23 100	Nickel-Cadmium-Akkumulatoren; Nickel-Eisen-Akkumulatoren; andere Akkumulatoren - Gasdichte Nickel-Cadmium-Akkumulatoren	St 1000 DM	.	.	24 526 346	3
3140 23 300	- Andere Nickel-Cadmium-Antriebsakkumulatoren	Anzahl Zellen 1000 DM	.	.	.	2
3140 23 530	- - Andere Nickel-Cadmium-Akkumulatoren - - Ortsfeste Nickel-Cadmium-Akkumulatoren	Anzahl Zellen 1000 DM	240 302 28 439	256 752 30 320	.	2
3140 23 550	- - Andere Nickel-Cadmium-Akkumulatoren	Anzahl Zellen 1000 DM	.	108 023 20 449	.	2
3140 23 700	- Nickel-Eisen-Akkumulatoren	St 1000 DM	.	.	.	1
3140 23 830	- Nickel-Hybrid-Akkumulatoren; andere Akkumulatoren - - Nickel-Hybrid-Akkumulatoren	St 1000 DM	-	.	.	1
3140 23 850	- - Andere Akkumulatoren	St 1000 DM	-	-	-	-
3140 24 300	Teile für elektrische Akkumulatoren (einschl. Separatoren) - Platten	kg 1000 DM	-	.	.	2
3140 24 500	- Scheider (Separatoren)	kg 1000 DM	.	.	.	1
3140 24 930	- - Andere Teile - - Gehäuse	kg 1000 DM	.	1 383 455 17 103	1 347 297 14 778	4
3140 24 950	- - Andere Teile (ohne Gehäuse)	1000 DM	.	1 547	6 048	4
3150 11 000	Innenverspiegelte Scheinwerferlampen	St 1000 DM	.	.	.	2
3150 12 300	Wolfram-Halogen-Glühlampen (ohne Ultraviolett- und Infrarotlampen) - Wolfram-Halogen-Lichtwurf Lampen	1000 St 1000 DM	24 775 106 320	27 737 101 615	31 506 110 429	5
3150 12 500	- Wolfram-Halogen-Glühlampen für Krafträder und andere Kraftfahrzeuge	1000 St 1000 DM	145 557 312 468	154 947 314 167	172 037 343 301	3
3150 12 930	- - Andere Wolfram-Halogen-Glühlampen - - für eine Spannung von mehr als 100 V	1000 St 1000 DM	14 154 61 111	13 838 55 043	.	4
3150 12 950	- - für eine Spannung von 100 V oder weniger	1000 St 1000 DM	82 688 192 390	88 953 169 021	65 944 115 577 212 982	8
3150 13 000	Andere Glühlampen mit einer Leistung von 200 W oder weniger u. für eine Spannung von mehr als 100 V	1000 St 1000 DM	.	186 853	206 632	8
3150 14 300	Andere Glühlampen - Lichtwurf Lampen	1000 St 1000 DM	1 253 9 647	1 142 7 817	1 151 7 234	5
3150 14 500	- Scheinwerferlampen für Krafträder und andere Kraftfahrzeuge	1000 St 1000 DM	.	.	.	2
3150 14 700	- Andere Glühlampen für Krafträder und andere Kraftfahrzeuge	1000 St 1000 DM	.	.	100 630	4



## 5 Produktion nach Güterarten - Deutschland

Melde-Nr.	Bezeichnung	Einheit	1995	1996	1997	1997 Anzahl Unternehmen
1	2	3	4	5	6	7
3150 14 930	- Andere Glühlampen - - für eine Spannung von mehr als 100 V	1000 St 1000 DM	.	.	.	4
3150 14 950	- - für eine Spannung von 100 V oder weniger	1000 St 1000 DM	56 596 48 303	55 096 51 514	54 293 54 593	12
3150 15 100	Entladungslampen; Ultraviolett- und Infrarotlampen; Bogenlampen - Glühkathoden-Leuchtstofflampen mit zwei Lampensockeln (ohne Ultraviolettlampen)	1000 St 1000 DM	.	.	.	6
3150 15 300	- Andere Glühkathoden-Leuchtstofflampen (ohne Ultraviolettlampen)	1000 St 1000 DM	.	.	.	4
3150 15 510	- - Verbundlampen	1000 St 1000 DM	.	.	.	1
3150 15 530	- - Quecksilberdampflampen	1000 St 1000 DM	.	.	.	3
3150 15 550	- - Natriumdampflampen mit U-förmiger Entladungsröhre	1000 St 1000 DM	121 009 -	.	.	-
3150 15 570	- - Andere Natriumdampflampen	1000 St 1000 DM	.	46 815	59 118	3
3150 15 590	- - Andere Entladungslampen, a.n.g.	1000 St 1000 DM	172 783 53 538	184 721 52 320	196 755 49 524	14
3150 15 700	- Ultraviolett- und Infrarotlampen; Bogenlampen	1000 St 1000 DM	4 124 111 759	4 039 102 410	5 188 120 654	8
3150 21 030	Tragbare elektrische Leuchten zum Betrieb mit eigener Stromquelle - Elektrische Notleuchten	St 1000 DM	350 076 104 094	354 437 112 430	331 558 107 461	6
3150 21 050	- Andere tragbare Leuchten	St 1000 DM	3 092 860 81 357	2 852 830 68 098	2 868 925 73 198	10
3150 22 030	Elektrische Tisch-, Schreibtisch-, Nachttisch- oder Stehleuchten (ohne Strahler) - für Glühlampen	St 1000 DM	2 668 751 168 598	2 228 340 146 706	2 197 959 139 504	35
3150 22 050	- für Entladungslampen	St 1000 DM	23 296 6 756	20 971 7 797	21 056 7 386	7
3150 22 090	- für andere Lampen	St 1000 DM	1 730 483 110 751	1 664 442 110 544	1 726 637 110 429	19
3150 23 000	Nichtelektrische Beleuchtungskörper	St 1000 DM	.	.	.	3
3150 24 000	Werbeleuchten, Leuchtschilder, beleuchtete Namensschilder u.dgl.	St 1000 DM	969 936 326 716	707 467 322 378	1 477 235 446 209	84
3150 25 310	Lüster und andere elektrische Decken- und Wandleuchten - Lüster und andere elektrische Decken- und Wandleuchten - - Wohnraum- und Repräsentativleuchten (ohne Strahler) - - - für Glühlampen	St 1000 DM	13 777 884 463 033	14 444 448 470 289	14 971 051 507 695	48
3150 25 320	- - - für Halogenlampen	St 1000 DM	3 317 898 234 097	3 126 049 229 148	2 916 801 235 906	24
3150 25 330	- - - für Kompaktleuchtstofflampen	St 1000 DM	696 808 73 443	681 258 71 018	723 197 75 495	11
3150 25 340	- - - für andere Lampen	St 1000 DM	1 029 372 84 658	698 973 59 292	687 873 59 736	14
3150 25 470	- - Strahler - - - für Glühlampen	St 1000 DM	1 678 936 82 113	1 527 959 80 589	2 081 590 91 966	12
3150 25 480	- - - für andere Lampen	St 1000 DM	2 113 865 132 008	1 398 525 110 571	1 449 078 117 810	17
3150 25 530	- - Industrielleuchten für höhere Schutzart von mehr als IP 20, - - - für Glühlampen	St 1000 DM	66 711	67 947	66 951	8
3150 25 550	- - - für Leuchtstofflampen	St 1000 DM	4 715 515 510 380	4 393 814 466 666	4 425 368 455 182	28
3150 25 590	- - - für andere Lampen	St 1000 DM	37 726	34 351	.	6

## 5 Produktion nach Güterarten - Deutschland

Melde-Nr.	Bezeichnung	Einheit	1995	1996	1997	1997 Anzahl Unternehmen
1	2	3	4	5	6	7
3150 25 630	- - Büroleuchten - - - für Glühlampen	St 1000 DM	41 143 2 698	115 581 7 596	.	3
3150 25 650	- - - für Kompaktleuchtstoff- lampen	St 1000 DM	505 746 65 199	539 502 74 313	511 705 83 643	17
3150 25 670	- - - für andere Leuchtstofflampen	St 1000 DM	3 942 624 543 122	4 178 682 526 242	4 403 707 536 881	21
3150 25 690	- - - für andere Lampen	St 1000 DM	859 028 58 687	.	60 335	9
3150 25 710	- - Notbeleuchtungen	St 1000 DM	73 449 6 577	63 001 7 424	108 473 17 930	6
3150 25 790	- - Andere elektrische Decken- und Wandleuchten	St 1000 DM	14 340 325 543 617	12 783 307 499 966	12 529 129 462 220	46
3150 31 000	Blitzlampen, Blitzwürfel u.dgl., für fotografische Zwecke	St 1000 DM	.	.	.	1
3150 32 000	Elektrische Beleuchtung für Weihnachtsbäume	St 1000 DM	691 838 15 010	1 167 715 14 147	977 947 11 435	5
3150 33 030	Scheinwerfer - für Glühlampen	St 1000 DM	188 245 25 881	186 299 25 348	194 618 26 903	10
3150 33 050	- für andere Lampen	St 1000 DM	138 384 42 897	140 756 40 327	155 230 45 817	14
3150 34 330	Andere elektrische Beleuchtungskörper - Elektrische Beleuchtungskörper für die Bühnenbeleuchtung; Außenleuchten für Haus und Garten - Elektrische Beleuchtungskörper für die Bühnenbeleuchtung	St 1000 DM	.	262 243 41 883	.	6
3150 34 350	- - Außenleuchten für Haus und Garten	St 1000 DM	790 288 84 350	695 270 76 787	794 572 76 567	17
3150 34 370	- - - für andere Lampen	St 1000 DM	340 824 82 735	321 106 80 464	331 456 85 445	8
3150 34 410	- - Straßenleuchten - - Dekorative Straßenleuchten für Fußgängerzonen	St 1000 DM	95 856 29 633	66 084 26 117	53 098 24 740	9
3150 34 420	- - - für Glühlampen	St 1000 DM	102 977 34 424	57 562 20 996	57 210 17 871	9
3150 34 430	- - - für andere Lampen	St 1000 DM	225 198 113 244	280 106 119 298	276 890 125 638	15
3150 34 440	- - Andere Straßenleuchten - - - Glühlampen	St 1000 DM	17 990 7 413	11 163 3 222	13 430 3 236	4
3150 34 450	- - - für Leuchtstofflampen	St 1000 DM	26 219 8 276	23 104 7 461	20 602 6 730	11
3150 34 460	- - - für Hochdruck- Natriumdampflampen	St 1000 DM	239 924 77 732	200 826 62 520	223 482 76 996	10
3150 34 470	- - - für Niederdruck- Natriumdampflampen	St 1000 DM	7 202 6 524	.	5 261 5 145	5
3150 34 480	- - - für andere Lampen	St 1000 DM	38 638	516 193 43 517	48 157	11
3150 34 530	- - Andere Leuchten - - Tunnelbeleuchtung	St 1000 DM	16 312 7 183	.	24 315 9 115	5
3150 34 550	- - Signal- und Befeuerungsleuchten, für Straßen-, Wasser- und Luftverkehr	St 1000 DM	440 096 26 250	410 055 15 851	396 451 15 920	9
3150 34 590	- - Andere Leuchten (z.B. Leuchten für Sportplätze, Flutlicht, Bahnhofsleuchten)	St 1000 DM	2 252 674 82 786	1 305 312 80 816	907 956 80 383	20
3150 41 000	Teile für elektrische Glühlampen und Entladungslampen (einschl. innenverspiegelter Scheinwerferlampen und Ultraviolett- und Infrarotlampen; Bogenlampen)	1000 DM	132 482	130 260	142 366	16
3150 42 300	Teile für Beleuchtungsgeräte - Teile für tragbare elektrische Leuchten zum Betrieb mit eigener Stromquelle	1000 DM	61 588	61 942	65 763	10
3150 42 530	- Teile für Leuchten und für andere Beleuchtungsgeräte - - Stromschienen für elektrische Leuchten und Teile dafür	1000 DM	60 091	64 000	68 012	12

StBA, FS4, R 3.1, 1997

## 5 Produktion nach Güterarten - Deutschland

Melde-Nr.	Bezeichnung	Einheit	1995	1996	1997	1997 Anzahl Unternehmen
1	2	3	4	5	6	7
3150 42 550	-- Lampenschirme aus Papier oder Pappe	St 1000 DM	1 044 979 23 616	918 704 19 633	480 528 11 377	3
3150 42 570	-- Andere Teile für andere Beleuchtungsgeräte	1000 DM	201 433	207 233	243 638	51
3161 10 030	Zündkabelsätze und andere Kabelsätze für Beförderungsmittel -- für Kraftfahrzeuge	t 1000 DM	129 263 2 868 123	125 455 2 912 861	78 404 2 752 991	48
3161 10 050	-- für andere Beförderungsmittel	t 1000 DM	4 558 165 225	4 335 161 901	4 884 175 748	11
3161 21 330	Zündkerzen, Magnetzünd- Lichtmagnetzünd- Schwungmagnetzünd-, Zündverteiler, Zündspulen -- Zündkerzen -- für Fahrzeuge (ohne Automobile)	1000 St 1000 DM	- -	- -	- -	-
3161 21 350	-- für Automobile	1000 St 1000 DM	. .	. .	. .	1
3161 21 370	-- für feststehende Verbrennungsmotoren	1000 St 1000 DM	- -	- -	- -	-
3161 21 530	-- Magnetzünd-; Lichtmagnetzünd-; Schwungmagnetzünd- -- für Fahrzeuge (ohne Automobile)	kg 1000 DM	40 467	29 448	.	2
3161 21 550	-- für Automobile	kg 1000 DM	. .	. .	- -	-
3161 21 570	-- für feststehende Verbrennungsmotoren	kg 1000 DM	. .	. .	. .	1
3161 21 730	-- Zündverteiler; Zündspulen -- für Fahrzeuge (ohne Automobile)	kg 1000 DM	. .	. .	. .	1
3161 21 750	-- für Automobile	kg 1000 DM	4 444 663 395 913	3 933 642 329 448	. .	2
3161 21 770	-- für feststehende Verbrennungsmotoren	kg 1000 DM	. .	. .	- -	-
3161 22 330	Anlasser und Licht-Anlasser, andere Lichtmaschinen sowie andere Apparate und Vorrichtungen, für Verbrennungsmotoren -- Anlasser und Licht-Anlasser -- für Fahrzeuge (ohne Automobile)	kg 1000 DM	. .	. .	. .	1
3161 22 350	-- für Automobile	kg 1000 DM	45 959 778	40 645 367	41 461 252	5
3161 22 370	-- für feststehende Verbrennungsmotoren	kg 1000 DM	- -	- -	- -	-
3161 22 530	-- Andere Lichtmaschinen -- für Fahrzeuge (ohne Automobile)	kg 1000 DM	. .	. .	. .	1
3161 22 550	-- für Automobile	kg 1000 DM	. .	1 889 113	1 143 080 46 606	3
3161 22 570	-- für feststehende Verbrennungsmotoren	kg 1000 DM	- -	- -	- -	-
3161 22 730	-- Andere Apparate und Vorrichtungen, für Verbrennungsmotoren -- für Verbrennungsmotoren (ohne für Verbrennungsmotoren für Automobile)	kg 1000 DM	- -	. .	. .	1
3161 22 750	-- für Verbrennungsmotoren für Automobile (ohne Glühkerzen)	kg 1000 DM	. .	. .	. .	1
3161 22 770	-- Glühkerzen für Verbrennungsmotoren für Automobile	kg 1000 DM	- -	- -	- -	-
3161 23 100	Elektrische Beleuchtungs- und Signalgeräte, Scheibenwischer u.ä., für Fahrzeuge -- Beleuchtungs- und Sichtsignalgeräte für Fahrräder	St 1000 DM	. .	. .	. .	2
3161 23 300	-- Andere Beleuchtungs- und Sichtsignalgeräte	t 1000 DM	48 328 1 680 108	50 948 1 816 553	70 252 2 021 849	17
3161 23 500	-- Hörsignalgeräte für Kraftfahrzeuge oder Fahrräder	t 1000 DM	. .	15 569	16 437	3

## 5 Produktion nach Güterarten - Deutschland

Melde-Nr.	Bezeichnung	Einheit	1995	1996	1997	1997 Anzahl Unternehmen
1	2	3	4	5	6	7
3161 23 700	- Scheibenwischer, Scheibenentfroster und Vorrichtungen gegen das Beschlagen der Fensterscheiben	t 1000 DM	21 794 446 546	20 734 442 847	18 978 421 173	4
3161 24 300	Teile für elektrische Ausrüstungen für Motoren und Fahrzeuge, a.n.g. - für elektrische Zündapparate, Zündvorrichtungen und Anlasser, Lichtmaschinen, Lade- oder Rückstromschalter	1000 DM	.	.	.	28
3161 24 530	- für elektrische Beleuchtungs- und Signalgeräte, Scheibenwischer, Scheibenentfroster und Vorrichtungen gegen das Beschlagen der Scheiben - - für Kraftfahrzeuge	1000 DM	2 084 985	2 115 814	2 034 636	35
3161 24 550	- - für elektrische Beleuchtungs- und Signalgeräte, für Fahrräder	1000 DM	.	.	.	1
3162 11 100	Elektrische Verkehrssignal-, -sicherungs-, -überwachungs- und -steuergeräte; elektrische Hör- und Sichtsignalgeräte (ohne Beleuchtungs- und Signalgeräte für Fahrzeuge) - Elektrische Verkehrssignal-, -sicherungs-, -überwachungs- und -steuerungsgeräte - - für Schienenwege u.dgl.	1000 DM	534 083	547 422	405 057	18
3162 11 300	- - für Straßen, Binnenwasserstraßen, Parkplätze, Hafenanlagen u.ä.	kg 1000 DM	3 313 534 243 902	2 887 630 248 570	2 931 332 277 120	18
3162 11 530	- Einbruchs- oder Diebstahlarmsgeräte, Feuermelder u.ä. Geräte (Hör- und Sichtsignalgeräte) - - für Fahrzeuge (ohne für Automobile)	kg 1000 DM	240 940 70 932	170 995 63 694	164 263 .	6
3162 11 550	- - für Automobile	kg 1000 DM	11 960 440 426 683	1 650 832 437 738	1 959 905 .	6
3162 11 570	- - Andere Einbruchs- oder Diebstahlarmsgeräte, Feuermelder u.ä. Geräte	kg 1000 DM	6 872 534 573 039	15 811 278 550 754	4 783 115 570 119	22
3162 11 730	- Anzeigetafeln mit Flüssigkristallanzeige (LCD) oder Leuchtdiodenanzeige (LED) - - mit Flüssigkristallanzeige (LCD)	kg 1000 DM	.	.	.	2
3162 11 750	- - mit Leuchtdiodenanzeige (LED)	kg 1000 DM	48 335 11 260	91 577 16 353	21 837 .	7
3162 11 900	- Andere Hör- und Sichtsignalgeräte	kg 1000 DM	1 947 673 164 397	2 368 897 209 652	2 415 767 189 184	32
3162 12 100	Dauermagnete; elektromagnetische Vorrichtungen - Dauermagnete aus Metall	kg 1000 DM	3 651 690 217 375	5 622 106 234 993	3 841 285 309 404	10
3162 12 300	- Andere Dauermagnete (z.B. aus agglomeriertem Ferrit)	kg 1000 DM	.	.	.	2
3162 12 500	- Elektromagnetische Kupplungen und Bremsen	St 1000 DM	10 733 766 365 242	8 381 595 341 635	8 987 383 350 714	27
3162 12 700	- Elektromagnetische Hebeköpfe	St 1000 DM	4 136	.	.	2
3162 12 900	- Andere elektromagnetische Vorrichtungen und Teile dafür	kg 1000 DM	18 639 440 682 028	17 370 032 631 123	20 198 995 657 057	31
3162 13 300	Elektrische Maschinen, Apparate und Geräte mit eigener Funktion - Teilchenbeschleuniger	kg 1000 DM	-	-	-	-
3162 13 500	- Signalgeneratoren	kg 1000 DM	71 204	621 842 47 983	811 421 51 516	8
3162 13 730	- Maschinen, Apparate und Geräte, für die Galvanotechnik, Elektrolyse oder Elektrophorese - - für die Galvanotechnik	kg 1000 DM	3 062 353 126 961	3 466 827 137 115	4 140 522 146 652	18
3162 13 750	- - für die Elektrolyse, Elektrophorese	kg 1000 DM	.	.	.	6

## 5 Produktion nach Güterarten - Deutschland

Melde-Nr.	Bezeichnung	Einheit	1995	1996	1997	1997 Anzahl Unternehmen
1	2	3	4	5	6	7
3162 13 930	- Andere elektrische Maschinen, Apparate und Geräte mit eigener Funktion, a.n.g. - Rotierende elektrische Maschinen (Tachogeneratoren)	kg 1000 DM	142 228	4 098 144 137 667	3 625 732 124 371	9
3162 13 950	- Andere elektrische Maschinen, Apparate und Geräte mit eigener Funktion, a.n.g.	kg 1000 DM	11 995 570 689 707	20 200 058 599 085	19 857 396 583 888	70
3162 14 300	Elektrische Isolatoren; Isolierteile für elektrische Maschinen und Geräte oder Installationen; Isolierrohre - Elektrische Isolatoren aus Stoffen aller Art (ohne Glas und Keramik)	t 1000 DM	50 793 445 002	47 836 448 326	53 925 453 184	24
3162 14 500	- Isolierteile (ohne Keramik- und Kunststoffteile) für elektrische Maschinen, Geräte oder Installationen; Isolierrohre und Verbindungsstücke, aus unedlen Metallen, mit Innenisolierung	t 1000 DM	7 722 35 747	7 638 33 837	7 985 34 345	5
3162 15 300	Waren für elektrotechnische Zwecke, aus Graphit oder anderem Kohlenstoff, auch in Verbindung mit Metall - Elektroden für Öfen	t 1000 DM	107 311 434 890	121 692 477 314	120 442 491 773	4
3162 15 500	- Andere Elektroden (z.B. Elektroden für Elektrolyseanlagen)	t 1000 DM	.	.	.	2
3162 15 700	- Kohlebürsten	t 1000 DM	2 531 182 263	2 648 184 940	2 362 212 422	8
3162 15 900	- Heizwiderstände u.a. Waren für elektrotechnische Zwecke, aus Graphit oder anderem Kohlenstoff	t 1000 DM	.	.	.	5
3162 16 300	Teile für sonstige elektrische Ausrüstungen; elektrische Teile für Maschinen, Apparate oder Geräte, a.n.g. - für elektrische Verkehrssignal-, -sicherungs-, -überwachungs- und -steuerungsgeräte für Schienenwege, Straßen, Binnenwasserstraßen, Parkplätze, Hafenanlagen u.ä.	1000 DM	89 928	98 041	79 995	8
3162 16 500	- für elektrische Hör- und Sichtsignalgeräte (Einbruchs- oder Diebstahlarmanlagen, Feuermelder u.ä. Geräte; Anzeigetafeln)	1000 DM	52 036	60 903	63 862	10
3162 16 700	- für elektrische Maschinen, Apparate und Geräte mit eigener Funktion	1000 DM	413 180	456 579	451 252	71
3162 16 900	- Andere elektrische Teile für Maschinen, Apparate oder Geräte, a.n.g.	1000 DM	120 971	153 894	184 305	32
3162 91 000	Installation von anderen elektrischen Geräten, a.n.g. (ohne elektrische Signaleinrichtungen für Autobahnen, Straßen usw.)	1000 DM	1 226 249	1 003 574	796 260	118
3162 92 000	Reparatur und Instandhaltung von anderen elektrischen Geräten, a.n.g.	1000 DM	506 795	491 387	477 229	160
3199 00 000	Veredlung von Erzeugnissen dieser Güterabteilung Nachrichtentechnik, Rundfunk- und Fernsehgeräte sowie elektronische Bauelemente	1000 DM	178 959	169 471	195 064	40
3210 11 000	Festkondensatoren für Ströme mit 50/60 Hz, mit einer Blindleistung von 0,5 kVar oder mehr (Leistungskondensatoren)	1000 St 1000 DM	146 415 191 320	254 241 205 618	272 928 185 600	12
3210 12 300	Andere Festkondensatoren - Tantalkondensatoren	1000 St 1000 DM	.	.	.	1
3210 12 500	- Aluminium-Elektrolytkondensatoren	1000 St 1000 DM	92 721 135 037	74 329 125 825	78 205 126 092	5
3210 12 730	- Andere Festkondensatoren - - Einschichtige Keramikkondensatoren	1000 St 1000 DM	.	.	.	1

## 5 Produktion nach Güterarten - Deutschland

Melde-Nr.	Bezeichnung	Einheit	1995	1996	1997	1997 Anzahl Unternehmen
1	2	3	4	5	6	7
3210 12 750	-- Mehrschichtige Keramikkondensatoren	1000 St 1000 DM	.	.	.	2
3210 12 770	-- Papier- und Kunststoffkondensatoren	1000 St 1000 DM	1 407 387 185 580	588 740 99 157	595 616 115 529	10
3210 12 790	-- Andere Festkondensatoren, a.n.g.	1000 St 1000 DM	73 764	65 580	58 518	4
3210 13 000	Drehkondensatoren und andere einstellbare Kondensatoren	1000 St 1000 DM	.	.	.	1
3210 20 200	Elektrische Widerstände (einschl. Rheostaten und Potentiometern) (ohne Heizwiderstände) -- Kohlemasse- und Kohleschichtfestwiderstände	1000 St 1000 DM	123 176	.	.	4
3210 20 350	-- Andere Festwiderstände -- für eine Leistung von 20 W oder weniger	1000 St 1000 DM	10 339 872 163 833	110 833	109 518	11
3210 20 370	-- für eine Leistung von mehr als 20 W	1000 St 1000 DM	54 978 79 086	55 906 80 322	80 217	12
3210 20 550	-- Draht-Stellwiderstände (einschl. Rheostaten und Potentiometern) -- für eine Leistung von 20 W oder weniger	1000 St 1000 DM	751 5 748	5 679	5 212	7
3210 20 570	-- für eine Leistung von mehr als 20 W	1000 St 1000 DM	85 3 920	91 3 080	36 2 402	5
3210 20 703	-- Andere Stellwiderstände (einschl. Rheostaten und Potentiometern) -- für eine Leistung von 20 W oder weniger	1000 St 1000 DM	58 337 110 402	48 275 115 972	56 237 132 594	9
3210 20 705	-- für eine Leistung von mehr als 20 W	1000 St 1000 DM	16 122	.	2 075	8
3210 30 500	Gedruckte Schaltungen -- Gedruckte Mehrlagenschaltungen, nur mit Leiterbahnen oder Kontakten darunter zum Absatz bestimmt	1000 St 1000 St 1000 DM	* 45 595 802 943	48 748 923 091	63 780 982 813	58 58
3210 30 750	-- Andere gedruckte Schaltungen, nur mit Leiterbahnen oder Kontakten -- starr darunter zum Absatz bestimmt	1000 St 1000 St 1000 DM	* 257 921 952 924	234 187 888 009	251 634 251 634 839 016	80 80
3210 30 770	-- flexibel darunter zum Absatz bestimmt	1000 St 1000 St 1000 DM	* 102 563 102 563 226 957	112 261 112 261 245 966	134 684 134 684 263 730	31 31
3210 30 900	-- Gedruckte Schaltungen mit anderen passiven Elementen darunter zum Absatz bestimmt	1000 St 1000 St 1000 DM	* 17 083 39 960	12 182 41 094	4 698 35 155	12 12
3210 41 350	Kathodenstrahlröhren, Bildaufnehmerröhren für Fernsehkameras, Bildwandler und Bildverstärkerrohre, andere Fotokathodenröhren -- Kathodenstrahlröhren -- für Fernsehempfangsgeräte und Videomonitore -- für mehrfarbiges Bild	St 1000 DM	.	5 043 846 1 153 492	.	3
3210 41 370	-- für schwarzweißes oder anderes einfarbiges Bild	St 1000 DM	-	-	-	-
3210 41 390	-- Andere Kathodenstrahlröhren	St 1000 DM	.	.	.	1
3210 41 500	-- Bildaufnehmerröhren für Fernsehkameras; Bildwandler und Bildverstärkerrohre; andere Fotokathodenröhren	St 1000 DM	26 590	.	.	2
3210 42 000	Höchstfrequenzröhren (z.B. Magnetronen, Klystronen, Wanderfeldröhren, Karcinotrone) und andere Elektronenröhren	St 1000 DM	7 996 97 561	101 901	7 307 142 102	3
3210 51 200	Dioden; Transistoren; Thyristoren, Diacs und Triacs -- Dioden (ohne Leistungsgleichrichter-, Foto- und Leuchtdioden)	1000 St 1000 DM	398 618	.	.	3
3210 51 300	-- Leistungsgleichrichterdioden	1000 St 1000 DM	131 850	115 940	117 928	4

## 5 Produktion nach Güterarten - Deutschland

Melde-Nr.	Bezeichnung	Einheit	1995	1996	1997	1997 Anzahl Unternehmen
1	2	3	4	5	6	7
3210 51 550	- Transistoren (ohne Fototransistoren) - mit einer Verlustleistung von weniger als 1 W	1000 St 1000 DM	898 873 44 122	606 997 .	19 064 .	3
3210 51 570	- mit einer Verlustleistung von 1 W oder mehr	1000 St 1000 DM	.	124 061 .	163 471 .	4
3210 51 700	- Thyristoren, Diacs und Triacs (ohne lichtempfindliche Halbleiterbauelemente)	1000 St 1000 DM	4 471 159 062	4 892 146 854	6 179 159 461	4
3210 52 350	Halbleiterbauelemente; Leuchtdioden; gefaßte oder montierte piezoelektrische Kristalle, Teile dafür - Leuchtdioden; andere lichtempfindliche Halbleiterbauelemente - Leuchtdioden	1000 St 1000 DM	25 135 34 961	23 860 40 931	49 871 66 570	7
3210 52 370	- Andere lichtempfindliche Halbleiterbauelemente (z.B. Solarzellen, Fotodioden, Fototransistoren, Fotothyristoren, Fotokoppler)	1000 St 1000 DM	54 502 .	71 956 .	78 438 .	9
3210 52 500	- Andere Halbleiterbauelemente	1000 St 1000 DM	3 876 .	7 060 .	16 509 .	7
3210 52 700	- Gefaßte oder montierte piezoelektrische Kristalle	1000 St 1000 DM	192 336 .	174 465 .	177 607 .	8
3210 60 150	Elektronische integrierte Schaltungen und zusammengesetzte elektronische Mikroschaltungen (Mikrobausteine) - Digitale monolithische integrierte Schaltungen, in MOS-Technik (einschl. BiMOS) - Scheiben (wafers)	1000 St 1000 DM	142 59 013	305 71 970	159 167 207	4
3210 60 170	- Chips	1000 St 1000 DM	84 964 180 043	92 164 121 287	106 594 128 190	6
3210 60 210	- Dynamische Schreib-Lesespeicher, in MOS-Technik (einschl. BiMOS), RAMs - mit einer Speicherkapazität von 256 Kbit oder weniger	1000 St 1000 DM	.	.	.	1
3210 60 230	- mit einer Speicherkapazität von mehr als 256 Kbit bis 1 Mbit	1000 St 1000 DM	.	.	.	1
3210 60 250	- mit einer Speicherkapazität von mehr als 1 Mbit bis 4 Mbit	1000 St 1000 DM	83 871 837 609	72 080 496 608	.	3
3210 60 270	- mit einer Speicherkapazität von mehr als 4 Mbit	1000 St 1000 DM	6 888 .	16 643 413 472	1 134 142 .	4
3210 60 310	- Statische Schreib-Lesespeicher, in MOS-Technik (einschl. BiMOS), RAMs - mit einer Speicherkapazität von 64 Kbit oder weniger	1000 St 1000 DM	.	.	.	1
3210 60 330	- mit einer Speicherkapazität von mehr als 64 Kbit bis 256 Kbit	1000 St 1000 DM	.	.	.	1
3210 60 350	- mit einer Speicherkapazität von mehr als 256 Kbit bis 1 Mbit	1000 St 1000 DM	.	.	.	1
3210 60 370	- mit einer Speicherkapazität von mehr als 1 Mbit	1000 St 1000 DM	.	.	.	3
3210 60 400	- Lesespeicher, in MOS-Technik (einschl. BiMOS), nicht programmierbar, ROMs - UV-löschbare, programmierbare Lesespeicher, in MOS-Technik (einschl. BiMOS), (sog. EPROMs); Flash E2PROMs	1000 St 1000 DM	- -	- -	- -	-
3210 60 510	- mit einer Speicherkapazität von 256 Kbit oder weniger	1000 St 1000 DM	.	.	-	-
3210 60 530	- mit einer Speicherkapazität von mehr als 256 Kbit bis 1 Mbit	1000 St 1000 DM	-	-	-	-
3210 60 550	- mit einer Speicherkapazität von mehr als 1 Mbit bis 4 Mbit	1000 St 1000 DM	-	-	-	-
3210 60 570	- mit einer Speicherkapazität von mehr als 4 Mbit	1000 St 1000 DM	-	-	-	-

## 5 Produktion nach Güterarten - Deutschland

Melde-Nr.	Bezeichnung	Einheit	1995	1996	1997	1997 Anzahl Unternehmen
1	2	3	4	5	6	7
3210 60 650	- Elektrische löschbare, programmierbare Lesespeicher, andere Schreib-Lesespeicher, in MOS-Technik (einschl. BIMOS)	1000 St	1 511	471	247	3
	- Elektrische löschbare, programmierbare Lesespeicher, in MOS-Technik (einschl. BIMOS), EPROMs (ohne Flash EPROMs)	1000 DM	4 615	2 852	2 968	
3210 60 690	- - Andere Schreib-Lesespeicher und Lesespeicher, in MOS-Technik (einschl. BIMOS)	1000 St	.	18 374	.	4
		1000 DM	.	77 969	.	
3210 60 700	- Mikroprozessoren in MOS-Technik (einschl. BIMOS)	1000 St	6 297	.	.	2
		1000 DM	45 579	.	.	
3210 60 930	- Andere monolithisch integrierte Schaltungen; hybride integrierte Schaltungen; andere zusammengesetzte elektronische Mikroschaltungen	1000 St	.	.	.	
	- - Andere digitale monolithisch integrierte Schaltungen (z.B. Mikrocontroller, einschl. Mikrocomputer)	1000 St	40 626	56 422	78 478	12
	darunter zum Absatz bestimmt	1000 St	40 626	56 422	78 478	12
		1000 DM	343 499	437 098	426 713	
3210 60 950	- - Andere monolithisch integrierte Schaltungen	1000 St	.	.	.	13
	darunter zum Absatz bestimmt	1000 St	277 174	307 582	246 056	13
		1000 DM	431 261	574 154	462 769	
3210 60 970	- - Hybride integrierte Schaltungen	1000 St	.	.	.	17
	darunter zum Absatz bestimmt	1000 St	36 975	.	33 839	17
		1000 DM	280 771	246 453	233 808	
3210 60 990	- - Andere zusammengesetzte elektronische Mikroschaltungen	1000 St	.	.	17 211	11
	darunter zum Absatz bestimmt	1000 St	18 423	.	17 211	11
		1000 DM	140 843	95 920	208 062	
3210 71 000	Teile für elektrische Kondensatoren	1000 DM	109 068	113 141	122 217	11
3210 72 000	Teile für elektrische Widerstände (einschl. Rheostaten und Potentiometern, ohne Heizwiderstände)	1000 DM	29 972	27 522	30 381	5
3210 73 200	Teile für elektronische Bauelemente, a.n.g.	1000 DM	.	39 978	47 350	4
	- für Kathodenstrahlröhren	1000 DM	.	.	.	4
3210 73 300	- für andere Elektronenröhren	1000 DM	.	.	.	
3210 73 500	- für Halbleiterbauelemente, Leuchtdioden, gefaßte oder montierte piezoelektrische Kristalle	1000 DM	428 756	402 903	514 566	17
3210, 73 700	- für elektronische integrierte Schaltungen und zusammengesetzte Mikroschaltungen (Mikrobausteine)	1000 DM	583 471	471 891	673 121	21
3220 11 500	Sendegeräte für den Funksprech- oder Funktelegrafieverkehr, den Rundfunk oder das Fernsehen, auch mit eingebautem Empfangsgerät, auch mobile (nicht leitergebundene) Telekommunikation	St	241 038	262 433	166 126	14
	- Sendegeräte	1000 DM	336 959	397 182	367 784	
3220 11 700	- Sendegeräte mit eingebautem Empfangsgerät	St	6 568 482	9 641 800	14 367 940	22
		1000 DM	4 498 145	5 699 532	6 820 144	
3220 12 500	Fernsehkameras	St	.	.	.	2
	- mit eingebautem Videogerät zur Bild- und Tonaufzeichnung oder -wiedergabe	1000 DM	.	.	.	
3220 12 903	- - Andere Fernsehkameras	St	.	.	.	-
	- mit drei oder mehr Bildaufnehmeröhren	1000 DM	.	.	.	
3220 12 905	- - Überwachungskameras	St	.	.	.	3
		1000 DM	.	.	.	
3220 12 909	- - Andere Fernsehkameras, a.n.g.	St	.	.	914	3
		1000 DM	.	.	26 222	
3220 20 200	Elektrische Geräte für die leitergebundene Telekommunikation	St	13 800 696	13 952 655	15 387 190	29
	- Fernsprechapparate	1000 DM	2 125 098	2 165 149	2 280 460	
3220 20 300	- Textendgeräte (z.B. Telex-, Teletexgeräte)	St	.	.	.	1
		1000 DM	.	.	.	
3220 20 400	- Vermittlungseinrichtungen für die leitergebundene Telekommunikation	St	4 331 785	2 755 954	2 048 786	20
		1000 DM	4 840 485	5 965 031	4 957 890	



## 5 Produktion nach Güterarten - Deutschland

Melde-Nr.	Bezeichnung	Einheit	1995	1996	1997	1997 Anzahl Unternehmen
1	2	3	4	5	6	7
3220 20 500	- Übertragungseinrichtungen (z.B. Multiplexer, Leistungseinrichtungen, Modems)	St 1000 DM	2 758 691 2 368 538	2 314 147 2 336 861	2 327 198 2 551 916	26
3220 20 600	- Andere Geräte für die Fernsprechtechnik (z.B. Wechsel- und Gegensprechanlagen, Dolmetscher- und Konferenzanlagen)	St 1000 DM	5 597 774 361 139	5 287 141 354 011	5 316 081 336 839	24
3220 20 750	- Andere Geräte für die Telegrafentechnik	St	278 333	311 072	.	2
	- Fernkopiergeräte (Fax-Geräte)	1000 DM	47 410	50 525	.	
3220 20 790	- Andere Geräte für die Telegrafentechnik (ohne Fernkopiergeräte)	St 1000 DM	.	.	233 701 50 726	7
3220 30 300	Teile für Geräte der Fernsprech- und Telegrafentechnik - für Trägerfrequenzgeräte	1000 DM	210 405	169 188	174 329	12
3220 30 500	- für Geräte für die Fernsprechtechnik	1000 DM	986 727	968 135	1 037 616	40
3220 30 700	- für Geräte für die Telegrafentechnik	1000 DM	27 927	79 300	44 838	7
3220 91 000	Installation von Radio- und Fernsehseendern	1000 DM	850 803	758 517	818 620	16
3220 92 000	Reparatur und Instandhaltung von Radio- und Fernsehseendern	1000 DM	.	.	.	10
3230 11 550	Rundfunkempfangsgeräte (ohne solche für Kraftfahrzeuge), die auch Funksprech- oder Funktelegrafieverkehr empfangen können - Tragbare Rundfunkempfangsgeräte - - kombiniert mit Tonaufnahme- oder -wiedergabegerät	St 1000 DM	- -	- -	- -	-
3230 11 590	- - Andere tragbare Rundfunkempfangsgeräte	St 1000 DM	- -	- -	- -	-
3230 11 750	- - Andere Rundfunkempfangsgeräte - - kombiniert mit Tonaufnahme- oder -wiedergabegerät	St 1000 DM	. .	. .	. .	1
3230 11 770	- - mit Uhr	St 1000 DM	. .	- -	- -	-
3230 11 790	- - Andere Rundfunkempfangsgeräte, a.n.g.	St 1000 DM	261 791 44 822	. .	. .	2
3230 12 700	Rundfunkempfangsgeräte für Kraftfahrzeuge, die nur mit externer Stromquelle betrieben werden können, die auch Funksprech- oder Funktelegrafieverkehr empfangen können - kombiniert mit Tonaufnahme- oder -wiedergabegerät	St 1000 DM	. .	. .	. .	2
3230 12 900	- Andere Rundfunkempfangsgeräte für Kraftfahrzeuge	St 1000 DM	. .	. .	. .	4
3230 20 200	Fernsehempfangsgeräte (einschl. Videomonitoren und Videoprojektoren) - Projektionsfernsehgeräte für mehrfarbiges Bild	St 1000 DM	. .	. .	. .	1
3230 20 300	- Fernsehempfangsgeräte für mehrfarbiges Bild, mit eingebautem Videoaufnahme- oder -wiedergabegerät in einem gemeinsamen Gehäuse	St 1000 DM	- -	- -	- -	-
3230 20 450	- Videomonitor für mehrfarbiges Bild	St 1000 DM	. .	. .	. .	1
3230 20 490	- mit Kathodenstrahlröhre	St 1000 DM	. .	. .	. .	1
	- - Andere Videomonitor (z.B. mit LCD)	St 1000 DM	. .	. .	. .	1
3230 20 503	- Andere Fernsehempfangsgeräte für mehrfarbiges Bild mit eingebauter Bildröhre - mit einer Diagonale des Bildschirms von weniger als 42 cm	St 1000 DM	. .	- -	- -	-

## 5 Produktion nach Güterarten - Deutschland

Melde-Nr.	Bezeichnung	Einheit	1995	1996	1997	1997 Anzahl Unternehmen
1	2	3	4	5	6	7
3230 20 505	-- mit einer Diagonale des Bildschirms von 42 cm bis 52 cm	St 1000 DM	.	.	.	1
3230 20 507	-- mit einer Diagonale des Bildschirms von mehr als 52 cm	St 1000 DM	2 007 834 1 783 500	1 301 011 1 357 260	1 050 693 1 163 989	7
3230 20 600	- Andere Fernsehempfangsgeräte für mehrfarbiges Bild mit Bildschirm (z.B. LCD-Geräte)	St 1000 DM	-	.	-	-
	- Videotuner, Fernsehempfangsgeräte für mehrfarbiges Bild ohne Bildschirm					
3230 20 750	-- Videotuner, Satelliten-Receiver	St 1000 DM	130 686	112 814 22 426	267 306 43 216	6
3230 20 790	-- Fernsehempfangsgeräte für mehrfarbiges Bild ohne Bildschirm (ohne Bildröhre)	St 1000 DM	-	-	-	-
	- Videomonitore und Fernsehempfangsgeräte für schwarzweißes oder anderes einfarbiges Bild					
3230 20 830	-- Videomonitore	St 1000 DM	-	.	.	1
3230 20 850	-- Fernsehempfangsgeräte	St 1000 DM	-	-	-	-
	Plattenspieler, Schallplatten-Musikautomaten, Kassetten-Tonbandabspielgeräte und andere Tonwiedergabegeräte (ohne eingebaute Tonaufnahmevorrichtung)					
	- Schallplatten-Musikautomaten, Plattenspieler und andere Tonwiedergabegeräte					
3230 31 350	-- Marken- oder münzbetätigte Schallplatten-Musikautomaten	St 1000 DM	.	.	.	2
3230 31 390	-- Andere Plattenspieler	St 1000 DM	.	.	.	1
3230 31 500	- Abspiel-Diktiergeräte (nur für Wiedergabe)	St 1000 DM	-	-	-	-
	- Andere Tonwiedergabegeräte					
3230 31 750	-- Kassettengeräte	St 1000 DM	.	.	.	2
3230 31 790	-- Andere Tonwiedergabegeräte (ohne Kassettengeräte)	St 1000 DM	866 469 136 164	728 385 109 036	902 051 159 728	5
	Magnetbandgeräte und andere Tonaufnahmegeräte					
3230 32 300	- Diktiergeräte, die nur mit externer Stromquelle betrieben werden können	St 1000 DM	.	.	.	1
3230 32 500	- Telefonanrufbeantworter, Magnet- bandgeräte	St 1000 DM	.	.	.	1
	- Magnetbandgeräte für die Tonaufnahme und Tonwiedergabe					
3230 32 750	-- Kassettengeräte	St 1000 DM	7 245 10 606	6 668 7 822	6 490 7 624	3
3230 32 790	-- Andere Magnetbandgeräte	St 1000 DM	.	.	.	2
3230 32 900	- Andere Tonaufnahmegeräte, auch mit Tonwiedergabevorrichtung	St 1000 DM	19 009 15 378	.	.	2
	Videogeräte zur Bild- und Tonaufzeichnung oder -wiedergabe - für Magnetbänder mit einer Breite von 1,3 cm oder weniger und Bandlaufgeschwindigkeit von 50 mm/sek oder weniger					
3230 33 350	-- mit eingebauter Kamera	St 1000 DM	.	.	.	1
3230 33 390	-- ohne eingebaute Kamera	St 1000 DM	750 873 324 470	.	.	1
3230 33 500	- Andere Magnetband-Videogeräte (auch mit eingebautem Videotuner)	St 1000 DM	2 117 816 776 643	2 412 235 827 563	2 689 218 876 236	4
3230 33 700	- Andere Videogeräte zur Bild- und Tonaufzeichnung oder -wiedergabe (auch mit eingebautem Videotuner) (ohne Magnetband-Videogeräte)	St 1000 DM	.	.	.	4
3230 41 000	Mikrofone und Haltevorrichtungen dafür	St 1000 DM	757 762 100 604	1 678 829 89 813	1 642 778 89 436	8

## 5 Produktion nach Güterarten - Deutschland

Melde-Nr.	Bezeichnung	Einheit	1995	1996	1997	1997 Anzahl Unternehmen
1	2	3	4	5	6	7
	Lautsprecher; Hörer, auch mit Mikrofon kombiniert					
3230 42 350	- - Lautsprecher	St				
	- - Einzellautsprecher im Gehäuse	1000 DM	442 289	454 587	507 410	10
3230 42 370	- - Mehrfachlautsprecher in einem gemeinsamen Gehäuse	St	41 306	43 583	33 960	
		1000 DM	2 692 940	3 333 531	2 974 825	18
3230 42 390	- - Andere Lautsprecher	St	229 304	231 473	200 785	
		1000 DM	20 912 369	22 477 965	26 971 195	9
3230 42 700	- Hörer, auch mit Mikrofon kombiniert	St	158 213	160 847	177 554	
		1000 DM	616 589	503 019	799 045	4
			24 471	25 257	40 111	
	Elektrische Tonfrequenzverstärker; elektrische Tonverstärker- einrichtungen					
3230 43 550	- Elektrische Tonfrequenzverstärker - - für die Fernsprech- oder Meßtechnik	St	-	-	-	-
		1000 DM	-	-	-	-
3230 43 590	- - Andere elektrische Tonfrequenzverstärker	St	185 595	285 430		8
		1000 DM	160 022	188 843	257 521	
3230 43 700	- Elektrische Tonverstärkereinrichtungen	St	17 776			8
		1000 DM	13 625	51 285		
	Empfangsgeräte für den Funksprech- oder Funktelegrafieverkehr					
3230 44 500	- Taschenempfangsgeräte für Personenruf- oder -suchanlagen	St				4
		1000 DM		112 806	100 533	
3230 44 900	- Andere Empfangsgeräte für den Funksprech- oder Funktelegrafieverkehr	St				17
		1000 DM		152 378	150 641	
	Teile für Geräte zur Bild- und Tonaufzeichnung oder -wiedergabe, Mikrofone, Lautsprecher, Hörer, Tonfrequenzverstärker und Tonverstärkereinrichtungen					
3230 51 300	- Tonabnehmer für Rillentonträger	St				1
		1000 DM				
3230 51 500	- Nadeln; Diamanten, Saphire, andere Edelsteine, Schmucksteine, synthetische oder rekonstituierte Steine	St				1
		1000 DM				
	- Zusammengesetzte elektronische Schaltungen (Baugruppen) u.a.					
	Teile für Geräte zur Bild- und Tonaufzeichnung oder -wiedergabe					
3230 51 703	- - Zusammengesetzte elektronische Schaltungen (Baugruppen)	1000 DM				5
3230 51 709	- - Andere Teile	1000 DM	163 718	131 091	129 974	11
3230 51 800	- Teile für Mikrofone, Lautsprecher, elektrische Tonfrequenzverstärker und Tonverstärkereinrichtungen	1000 DM	68 865	64 332	99 935	17
	Teile für Sende- und Empfangsgeräte für den Funksprech-, Funktelegrafieverkehr, Rundfunk oder Fernsehen sowie für Funkmeß-, -navigations- und -fernsteuerungsgeräte					
3230 52 200	- Teleskop- und Stabantennen für Taschen-, Koffer- und Kraftfahrzeugempfangsgeräte	St	4 320 251	6 624 012	5 106 201	7
		1000 DM	125 211	145 422	109 522	
3230 52 350	- Außenantennen für Rundfunk- und Fernsehempfang	St	160 350	150 780	65 586	4
	- - für Empfang über Satellit	1000 DM	22 715	20 546	12 425	
3230 52 390	- - Andere Außenantennen	St		7 267 898	5 639 365	4
		1000 DM	80 113	73 811	53 290	
3230 52 500	- Innenantennen für Rundfunk- und Fernsehempfang (einschl. Geräteeinbautantennen)	St				1
		1000 DM				
3230 52 700	- Andere Antennen und Teile für Antennen	1000 DM	327 219	334 462	411 417	17
	- Andere Teile für Sende- oder Empfangsgeräte für den Funksprech-, Funktelegrafieverkehr, Rundfunk oder Fernsehen sowie für Funkmeß-, -navigations- und -fernsteuerungsgeräte					
3230 52 803	- - Baugruppen und Teile für Baugruppen, die aus zwei oder mehr miteinander verbundenen Einzelteilen bestehen	1000 DM	534 991	482 980	482 781	41

## 5 Produktion nach Güterarten - Deutschland

Melde-Nr.	Bezeichnung	Einheit	1995	1996	1997	1997 Anzahl Unternehmen
1	2	3	4	5	6	7
3230 52 805	-- Möbel und Gehäuse	1000 DM	152 684	125 922	88 165	29
3230 52 807	-- Andere Teile für Rundfunk- und Fernsehempfangsgeräte	1000 DM	321 288	453 639	447 803	27
3230 52 809	-- Andere Teile für Sende- und Empfangsgeräte für den Funksprech- oder Funktelegrafieverkehr sowie für Funkmeß-, -navigations- und -fernsteuerungsgeräte	1000 DM	193 648	212 851	240 945	21
3230 91 000	Installation von gewerblichen Ausrüstungen für Rundfunk, Fernsehen sowie Bild- und Tonaufzeichnung oder -wiedergabe	1000 DM	275 046	306 429	290 101	16
3230 92 000	Reparatur und Instandhaltung von gewerblichen Ausrüstungen für Rundfunk, Fernsehen sowie Bild- und Tonaufzeichnung oder -wiedergabe	1000 DM	17 167	19 036	46 341	21
3299 00 000	Veredlung von Erzeugnissen dieser Güterabteilung	1000 DM	36 897	.	.	15
	Medizin-, meß-, Steuerungs-, regelungstechnische und optische Erzeugnisse; Uhren					
	Röntgenapparate und -geräte, Apparate und Geräte, die Alpha-, Beta- oder Gammastrahlen verwenden (einschl. Schirmbildfotografie- oder Strahlentherapiegeräten), Teile dafür					
3310 11 150	-- Röntgenapparate und -geräte (einschl. Schirmbildfotografie- oder Strahlentherapiegeräten)	St	32 207	32 886	34 175	10
	-- für medizinische, chirurgische, zahnärztliche oder tierärztliche Zwecke, auch Computertomographen	1000 DM	1 479 806	1 477 573	1 511 334	
3310 11 190	-- für andere Zwecke	St	2 549	2 521	2 534	6
	-- Apparate und Geräte, die Alpha-, Beta- oder Gammastrahlen verwenden (einschl. Schirmbildfotografie- oder Strahlentherapiegeräten)	1000 DM	132 739	141 780	143 706	
3310 11 350	-- für medizinische, chirurgische, zahnärztliche oder tierärztliche Zwecke	St	13 243	16 069	.	6
		1000 DM	72 279	73 670	.	
3310 11 390	-- für andere Zwecke	St	184	168	.	3
		1000 DM	4 180	2 455	.	
3310 11 500	-- Röntgenröhren	St	37 794	35 046	32 146	3
	-- Teile und Zubehör für Röntgen- und andere radioaktive Strahlungsapparate und -geräte u.ä.; Untersuchungs- und Behandlungstische, -sessel u.dgl. dafür	1000 DM	308 539	356 872	376 687	
3310 11 750	-- für Röntgen- und andere radioaktive Strahlungsapparate und -geräte u.ä.	1000 DM	223 268	197 982	171 169	22
3310 11 790	-- Andere Teile und Zubehör (z.B. Untersuchungs- und Behandlungstische, -sessel u.dgl. für Röntgenapparate u.ä.)	1000 DM	117 307	103 809	97 587	9
	Elektrodiagnoseapparate und -geräte, Ultraviolett- oder Infrarotbestrahlungsgeräte, für medizinische Zwecke					
3310 12 100	-- Elektrokardiographen	St			8 720	7
		1000 DM	190 576	157 803	45 619	
3310 12 300	-- Andere Elektrodiagnoseapparate und -geräte (z.B. Kernspintomographen, Magnetresonanzgeräte)	St			47 515	22
		1000 DM	783 803	909 962	914 491	
3310 12 500	-- Ultraviolett- oder Infrarotbestrahlungsgeräte	St	576 750	644 765	700 478	11
		1000 DM	96 033	78 428	90 369	
3310 13 300	-- Andere Instrumente, Apparate und Geräte, für zahnärztliche Zwecke - Dentalbohrmaschinen, auch mit Sockel und eingebauten anderen zahnärztlichen Ausrüstungen	St	78 494	65 852	76 217	7
		1000 DM	470 684	442 045	483 595	

## 5 Produktion nach Güterarten - Deutschland

Melde-Nr.	Bezeichnung	Einheit	1995	1996	1997	1997 Anzahl Unternehmen
1	2	3	4	5	6	7
3310 13 505	- Andere zahnärztliche Instrumente, Apparate und Geräte - - Zahnärztliche Zangen, Modellier- und Polierinstrumente u.ä. Dentalinstrumente	1000 St 1000 DM	52 779 349 272	51 480 351 359	59 078 386 123	13
3310 13 509	- - Andere zahnärztliche Instrumente, Apparate und Geräte, a.n.g.	1000 St 1000 DM	68 690 136 828	55 908 131 949	58 547 149 701	25
3310 14 000	Sterilisierapparate für medizinische oder chirurgische Zwecke oder für Laboratorien	St 1000 DM	22 184 76 811	26 767 81 156	18 110 89 425	12
3310 15 110	Spritzen, Nadeln, Katheter, Kanülen u.dgl.; andere augenärztliche u.a. Instrumente, Apparate und Geräte, für medizinische und chirurgische Zwecke, a.n.g. - Spritzen, Nadeln, Katheter, Kanülen u.dgl. - - Spritzen, auch mit Nadeln	1000 St 1000 DM	2 048 708 173 831	2 104 960 177 975	2 128 962 196 702	15
3310 15 130	- - Hohladeln aus Metall	1000 St 1000 DM	37 097	.	.	3
3310 15 150	- - Operationsnähadeln	1000 St 1000 DM	10 890	.	.	2
3310 15 170	- - Katheter, Kanülen u.dgl.	1000 St 1000 DM	532 529 207 022	534 848 198 248	552 166 239 296	24
3310 15 200	- Andere augenärztliche Instrumente, Apparate und Geräte	St 1000 DM	158 082 50 812	151 129 97 058	121 076 85 079	15
3310 15 333	- Blutdruckmeßgeräte, Endoskope - - Blutdruckmeßgeräte - - - Elektronische Blutdruckmeßgeräte	St 1000 DM	- -	- -	- -	-
3310 15 339	- - - Andere Blutdruckmeßgeräte	St 1000 DM	1 617 288 42 524	1 448 259 38 908	715 227 38 414	5
3310 15 350	- - Endoskope	St 1000 DM	280 917 393 575	306 713 430 572	402 509 424 159	11
3310 15 530	- Künstliche Nieren; Apparate und Geräte, für Diathermie - - Künstliche Nieren	St 1000 DM	2 325 448 179 517	3 293 115 197 854	2 716 834 270 273	7
3310 15 553	- - Apparate und Geräte, für Diathermie - - - Ultraschalltherapiegeräte (ohne Nierensteinzertrümmerer)	St 1000 DM	3 791 9 733	2 493 7 910	2 899 6 417	5
3310 15 559	- - - Andere Apparate und Geräte, für Diathermie	St 1000 DM	5 857	6 633	2 007 7 031	5
3310 15 630	- Transfusionsgeräte (einschl. Infusionsgeräten); Apparate und Geräte für Anästhesie - - Transfusionsgeräte (einschl. Infusionsgeräten)	1000 St 1000 DM	409 671 309 095	274 675 328 795	393 957	13
3310 15 650	- - Apparate und Geräte für Anästhesie	1000 St 1000 DM	206 941	209 626	208 591	5
3310 15 730	- Andere Apparate und Geräte, für medizinische und chirurgische Zwecke - - Lithotripsie-Geräte mit Ultraschall	St 1000 DM	349 135 961	116 304	275 96 048	4
3310 15 793	- - Andere Apparate und Geräte, für medizinische und chirurgische Zwecke (ohne Lithotripsie-Geräte) - - - elektromedizinisch und -chirurgisch arbeitend	1000 St 1000 DM	69 338 494	73 301 807	137 310 410	26
3310 15 795	- - - Chirurgische Scheren, Zangen, Nadelhalter u.ä. chirurgische Instrumente	1000 St 1000 DM	25 818 289 335	25 916 249 826	38 156 337 237	34
3310 15 799	- - - Andere Apparate und Geräte, für medizinische und chirurgische Zwecke, a.n.g.	1000 St 1000 DM	146 549 1 216 006	229 509 1 424 990	210 069 1 528 648	84

## 5 Produktion nach Güterarten - Deutschland

Melde-Nr.	Bezeichnung	Einheit	1995	1996	1997	1997 Anzahl Unternehmen
1	2	3	4	5	6	7
	Mechanotherapie- und Massageapparate und -geräte; Apparate und Geräte für die Psychotechnik, Atmungstherapie; Gasmasken u.ä. - Mechanotherapie- und Massageapparate und -geräte; Apparate und Geräte für die Psychotechnik und Atmungstherapie - - Massageapparate und -geräte; andere Apparate und Geräte für Mechanotherapie und Psychotechnik					
3310 16 533	- - Elektrische Vibrations-Massagegeräte	St 1000 DM	113 759 8 835	64 556 5 102	92 305 4 809	7
3310 16 535	- - - Andere Apparate und Geräte für Mechanotherapie und Psychotechnik	St 1000 DM	66 492 36 955	57 519 36 050	10 426 25 072	5
3310 16 550	- - Apparate und Geräte für Ozon-, Sauerstoff- oder Aerosoltherapie, Beatmungsapparate zur Wiederbelebung und andere Apparate und Geräte für Atmungstherapie	St 1000 DM	1 196 258 241 747	1 547 184 256 515	282 660	9
3310 16 900	- - Andere Atmungsapparate und -geräte und Gasmasken (ohne Schutzmasken, ohne mechanische Teile und ohne auswechselbares Filterelement)	St 1000 DM	.	169 664	3 553 082 196 484	8
	Künstliche Gelenke u.a. orthopädische Apparate und Vorrichtungen, Waren der Zahnprothetik u.a. Waren der Prothetik - Künstliche Gelenke und andere Apparate und Vorrichtungen für orthopädische Zwecke oder zum Behandeln von Knochenbrüchen					
3310 17 350	- - Künstliche Gelenke	St 1000 DM	355 944 188 120	400 856 225 416	461 707 233 337	15
3310 17 390	- - - Andere Apparate und Vorrichtungen für orthopädische Zwecke oder zum Behandeln von Knochenbrüchen	1000 DM	489 108	524 492	561 308	144
3310 17 530	- Waren der Zahnprothetik - - Künstliche Zähne aus Kunststoffen	100 St 1000 DM	531 221 102 401	480 364 105 096	548 907 133 364	36
3310 17 550	- - Künstliche Zähne aus anderen Stoffen	100 St 1000 DM	51 786 9 991	49 456 10 250	61 528 22 697	27
3310 17 590	- - - Andere Waren der Zahnprothetik	1000 DM	1 718 615	1 890 354	2 352 979	666
3310 17 900	- - Andere Prothesen und andere Waren der Prothetik	1000 DM	290 774	285 800	393 261	119
	Schwerhörigengeräte (einschl. Teilen und Zubehör), Herzschrötmacher; andere Vorrichtungen zum Beheben von Funktionsstörungen oder Gebrechen, Teile dafür - Schwerhörigengeräte (einschl. Teilen und Zubehör)					
3310 18 330	- - Schwerhörigengeräte	St 1000 DM	221 560 69 797	278 807 90 860	341 166 116 776	8
3310 18 390	- - Teile und Zubehör für Schwerhörigengeräte	1000 DM	4 838	7 082	7 838	5
3310 18 500	- - Herzschrittmacher (ohne Teile und Zubehör)	St 1000 DM	.	.	.	3
3310 18 900	- - Andere Vorrichtungen zum Beheben von Funktionsschäden oder Gebrechen, Teile dafür	1000 DM	47 082	53 680	73 683	10
	Möbel für die Human-, Zahn- und Tiermedizin oder die Chirurgie; Friseurstühle u.dgl., Teile dafür - Dental-, Friseurstühle u.ä. Stühle und Teile dafür					
3310 20 300	- - Stühle und Teile dafür	St 1000 DM	68 262	18 948 66 586	21 320 78 656	9
3310 20 500	- - - Andere Möbel für die Medizin oder Chirurgie und Teile dafür	St 1000 DM	570 535 436 192	527 194 412 539	572 059 497 798	39
3310 91 000	Installation von medizinischen Geräten	1000 DM	.	51 276	.	11
3310 92 000	Reparatur und Instandhaltung von medizinischen Geräten	1000 DM	626 754	753 126	817 438	108

## 5 Produktion nach Güterarten - Deutschland

Melde-Nr.	Bezeichnung	Einheit	1995	1996	1997	1997 Anzahl Unternehmen
1	2	3	4	5	6	7
3320 11 300	Kompasse u.a. Navigationsinstrumente, -apparate und -geräte - Kompasse (einschl. Navigationskompassen)	St 1000 DM	2 905 .	8 052 .	. .	4
3320 11 550	- Navigationsinstrumente, -apparate und -geräte - - für die Luft- oder Raumfahrt (ohne Kompass)	St 1000 DM	13 076 .	19 127 .	. .	4
3320 11 593	- - Andere Navigationsinstrumente, -apparate und -geräte - - Elektronische Navigationsinstrumente, -apparate und -geräte	St 1000 DM	2 195 118 452	1 853 114 704	2 479 200 507	7
3320 11 599	- - - Feinmechanische Navigationsinstrumente, -apparate und -geräte	St 1000 DM	320 145	279 80	245 64	3
3320 12 150	Instrumente, Apparate u. Geräte für die Geodäsie, Topographie, Photogrammetrie, Hydrographie, Ozeanographie, Hydrologie, Meteorologie oder Geophysik (ohne Kompass) - Entfernungsmesser, Theodolite, Tachymeter, Nivellierinstrumente, Apparate und Geräte für die Photogrammetrie - Elektronische Entfernungsmesser, Theodolite und Tachymeter, Nivellierinstrumente, Apparate und Geräte für die Photogrammetrie	St 1000 DM	. .	. .	. .	3
3320 12 190	- - Andere Entfernungsmesser, Theodolite und Tachymeter, Nivellierinstrumente, Apparate und Geräte für die Photogrammetrie	St 1000 DM	. .	. .	. .	2
3320 12 350	- Elektronische Instrumente, Apparate u. Geräte für die Meteorologie, Geodäsie, Topographie, Hydrographie, Ozeanographie, Hydrologie oder Geophysik (ohne Kompass) - für die Meteorologie, Hydrologie oder Geophysik (ohne Kompass)	St 1000 DM	133 968 25 786	18 659 .	21 885 .	8
3320 12 390	- - für die Geodäsie, Topographie, Hydrographie, Ozeanographie	St 1000 DM	. .	. .	. .	2
3320 12 530	- - Andere Instrumente, Apparate und Geräte für Geodäsie, Topographie, Hydrographie, Ozeanographie, Hydrologie, Meteorologie oder Geophysik (ohne Kompass) - für die Geodäsie, Topographie oder Hydrographie	St 1000 DM	. .	. .	. .	2
3320 12 550	- - für die Meteorologie, Hydrologie oder Geophysik (ohne Kompass)	St 1000 DM	35 155 24 972	31 222 23 040	24 467 22 580	10
3320 12 570	- - für die Ozeanographie	St 1000 DM	- -	- -	- -	.
3320 20 300	Funkmeß- (Radar-), Funknaviga- tions-, Funkfernsteuergeräte - Funkmeßgeräte (Radargeräte)	St 1000 DM	25 372 477 241	509 758 .	95 438 576 360	7
3320 20 500	- Funknavigationsgeräte	St 1000 DM	157 857 .	9 081 141 053	8 153 112 311	7
3320 20 700	- Funkfernsteuergeräte	St 1000 DM	1 063 748 104 965	103 225 .	1 574 672 124 927	12
3320 31 500	Waagen mit einer Empfindlichkeit von 50 mg oder feiner, Teile und Zubehör dafür - Waagen	St 1000 DM	. .	. .	. .	3
3320 31 800	- Teile und Zubehör	1000 DM	. .	. .	. .	2

## 5 Produktion nach Güterarten - Deutschland

Melde-Nr.	Bezeichnung	Einheit	1995	1996	1997	1997 Anzahl Unternehmen
1	2	3	4	5	6	7
3320 32 300	Zeichentische und -maschinen, andere Zeichen-, Anreiß- oder Recheninstrumente und -geräte - Zeichentische und Zeichenmaschinen, auch automatisch	St 1000 DM	33 053 11 689	29 569 10 348	22 372 6 030	6
3320 32 530	- Andere Zeichen-, Anreiß- oder Recheninstrumente und -geräte - - Reißzeuge	St 1000 DM	3 804 392 23 383	3 916 443 25 254	5 077 912 27 937	6
3320 32 550	- - Anreißinstrumente und -geräte	St 1000 DM	.	.	.	1
3320 32 590	- - Andere Zeichen- oder Recheninstrumente und -geräte	St 1000 DM	2 001 807 20 969	2 128 902 18 780	1 805 899 17 751	5
3320 33 100	Längenmeßinstrumente und -geräte, für den Handgebrauch - Mikrometer und Schieblehren	St 1000 DM	127 362 20 702	109 961 19 018	259 641 26 807	6
3320 33 350	- Andere Lehren sowie Eichmaße - - Feste Lehren und Eichmaße	St 1000 DM	2 573 094 69 380	2 242 016 68 314	2 220 482 66 105	17
3320 33 390	- - Andere Lehren und Eichmaße, a.n.g.	St 1000 DM	126 357 9 773	111 180 10 338	110 843 15 741	9
3320 33 550	- Andere Längenmeßinstrumente und -geräte - - Maßstäbe, Maßbänder, Lineale mit Maßeinteilung	St 1000 DM	14 866 088 97 408	14 853 918 91 657	14 699 003 93 488	13
3320 33 590	- - Andere Längenmeßinstrumente und -geräte, a.n.g.	1000 DM	132 721	138 921	150 846	14
3320 41 000	Instrumente, Apparate und Geräte zum Messen oder zum Nachweis von ionisierenden Strahlen	St 1000 DM	63 549 174 582	65 572 181 490	60 516 172 565	11
3320 42 000	Kathodenstrahloszilloskope und Kathodenstrahloszillographen	St 1000 DM	.	49 977 48 489	45 760 43 892	4
3320 43 100	Instrumente, Apparate und Geräte zum Messen oder Prüfen von Spannung, Stromstärke, Widerstand oder Leistung (ohne Registriervorrichtung) - Vielfachmeßgeräte	St 1000 DM	45 310	44 669	30 486	13
3320 43 300	- Andere elektronische Instrumente, Apparate und Geräte zum Messen oder Prüfen von Spannung, Stromstärke, Widerstand oder Leistung	St 1000 DM	108 740	123 813	128 766	39
3320 43 550	- - Voltmeter	St 1000 DM	509 746 18 661	652 481 44 387	557 303 45 062	7
3320 43 590	- - Andere Instrumente, Apparate und Geräte	St 1000 DM	572 541 33 715	462 133 33 139	456 336 31 319	17
3320 44 000	Instrumente, Apparate und Geräte zum Messen oder Prüfen für die Fernmeldetechnik	St 1000 DM	63 890 213 196	64 185 217 295	85 228 271 934	12
3320 45 300	Instrumente, Apparate und Geräte zum Messen oder Prüfen von elektrischen Größen, a.n.g. - Instrumente, Apparate und Geräte zum Messen oder Prüfen von elektrischen Größen, mit Registriervorrichtung	St 1000 DM	152 756 76 580	142 714 59 490	132 107 47 701	19
3320 45 550	- - Elektronische Instrumente, Apparate und Geräte	St 1000 DM	132 595 260 530	131 083 336 357	131 677 381 472	29
3320 45 590	- - Andere Instrumente, Apparate und Geräte (ohne elektronische Instrumente u.ä.)	St 1000 DM	677 358 36 869	559 829 30 500	592 092 33 654	12



## 5 Produktion nach Güterarten - Deutschland

Melde-Nr.	Bezeichnung	Einheit	1995	1996	1997	1997 Anzahl Unternehmen
1	2	3	4	5	6	7
	Dichtemesser u.ä. schwimmende Instrumente, Thermometer, Pyrometer, Barometer, Hygrometer und Psychrometer (auch mit Registriervorrichtung, auch kombiniert)					
3320 51 150	- - Unmittelbar ablesbare Flüssigkeitsthermometer, nicht mit anderen Instrumenten kombiniert	St	.	.	.	2
	- - Fieberthermometer	1000 DM	.	.	.	
3320 51 190	- - Andere unmittelbar ablesbare Flüssigkeitsthermometer	St	15 494 098	16 196 303	16 774 359	22
		1000 DM	98 376	103 594	107 177	
	- - Andere Thermometer und Pyrometer, nicht mit anderen Instrumenten kombiniert					
3320 51 350	- - Elektronische Thermometer und Pyrometer	St	.	10 733 737	9 775 989	34
		1000 DM	153 276	168 804	156 337	
3320 51 390	- - Andere Thermometer und optische Pyrometer	St	16 103 772	14 245 397	15 933 719	19
		1000 DM	109 379	105 266	102 911	
3320 51 500	- Barometer, nicht mit anderen Instrumenten kombiniert	St	613 477	477 860	363 261	6
		1000 DM	21 472	17 830	17 457	
	- Dichtemesser u.ä. schwimmende Instrumente; kombinierte Thermometer, Pyrometer, Barometer; Hygrometer und Psychrometer (auch mit Registriervorrichtung, auch miteinander kombiniert)					
3320 51 750	- - Elektronische Dichtemesser u.ä.	St	.	.	.	7
		1000 DM	.	.	.	
3320 51 790	- - Andere Dichtemesser u.ä. schwimmende Instrumente; kombinierte Thermometer, Pyrometer, Barometer; Hygrometer und Psychrometer	St	339 135	268 246	274 913	10
		1000 DM	31 552	29 728	28 049	
	Instrumente, Apparate und Geräte zum Messen oder Überwachen von Durchfluß, Füllhöhe, Druck o.ä. veränderlichen Größen von Flüssigkeiten oder Gasen					
	- Elektronische Instrumente, Apparate und Geräte zum Messen oder Überwachen von Durchfluß oder Füllhöhe von Flüssigkeiten					
3320 52 350	- - Elektronische Durchflußmesser	St	.	.	2 263 770	27
		1000 DM	171 341	162 735	191 565	
3320 52 390	- - Andere elektronische Geräte zum Messen oder Überwachen von Durchfluß oder Füllhöhe von Flüssigkeiten	St	521 126	1 927 999	1 590 846	24
		1000 DM	.	.	81 469	
	- - Andere Instrumente, Apparate und Geräte zum Messen oder Überwachen von Durchfluß oder Füllhöhe von Flüssigkeiten					
3320 52 550	- - Durchflußmesser	St	263 085	306 945	315 965	14
		1000 DM	112 543	127 537	123 871	
3320 52 590	- - Andere Geräte zum Messen oder Überwachen von Durchfluß oder Füllhöhe von Flüssigkeiten	St	.	.	6 354 692	17
		1000 DM	134 089	127 625	145 465	
	- Instrumente, Apparate und Geräte zum Messen oder Überwachen des Drucks					
3320 52 710	- - Elektronische Druckmeß- und Überwachungsinstrumente, -apparate und -geräte	St	4 588 007	3 991 911	4 392 300	33
		1000 DM	402 634	405 762	367 447	
3320 52 730	- - Geräte zum Messen und nichtautomatischen Regulieren des Reifenluftdruckes, als Manometer mit Metallfedermeßwerk arbeitend	St	.	.	.	3
		1000 DM	.	.	.	
3320 52 750	- - Andere Manometer mit Metallfedermeßwerk	St	31 824 180	26 406 659	30 264 409	16
		1000 DM	343 036	320 588	361 122	
3320 52 790	- - Andere Druckmeß- und Überwachungsinstrumente, -apparate und -geräte	St	.	.	.	31
		1000 DM	180 446	179 025	.	
	- - Andere Meß- und Überwachungsinstrumente, -apparate und -geräte für Flüssigkeiten und Gase					
3320 52 830	- - Elektronische Instrumente	St	2 695 399	2 844 023	1 733 411	36
		1000 DM	534 715	551 292	563 984	
3320 52 890	- - Andere Instrumente	St	4 176 786	4 379 406	4 325 012	18
		1000 DM	192 517	174 670	188 476	

## 5 Produktion nach Güterarten - Deutschland

Melde-Nr.	Bezeichnung	Einheit	1995	1996	1997	1997 Anzahl Unternehmen
1	2	3	4	5	6	7
	Instrumente und Apparate für physikalische oder chemische Untersuchungen, a.n.g.					
	- Untersuchungsgeräte für Gase oder Rauch					
3320 53 130	- Elektronische Geräte	St 1000 DM	280 436 134 852	294 404 130 863	350 772 133 794	12
3320 53 190	- Andere Geräte	St 1000 DM	.	.	.	6
	- Chromatographen, Elektrophoresegeräte					
3320 53 230	- Chromatographen	St 1000 DM	166 275	214 268	234 505	7
3320 53 290	- Elektrophoresegeräte	St 1000 DM	.	.	.	1
	- Spektrometer, -photometer und -graphen, die optische Strahlen verwenden					
3320 53 303	- mit elektronischen Bauelementen ausgerüstet	St 1000 DM	26 197 388 682	25 215 418 462	20 946 465 032	10
3320 53 309	- Andere Spektrometer, -photometer und -graphen, die optische Strahlen verwenden	St 1000 DM	559 2 792	.	.	2
3320 53 400	- Belichtungsmesser	St 1000 DM	.	.	.	2
	- Andere Instrumente, Apparate und Geräte, die optische Strahlen (UV-Strahlen, sichtbares Licht, Infrarotstrahlen) verwenden					
3320 53 503	- mit elektronischen Bauelementen ausgerüstet	St 1000 DM	68 623 251 031	73 490 341 421	76 660 407 378	22
3320 53 509	- Andere Instrumente, Apparate und Geräte, die optische Strahlen (UV-Strahlen, sichtbares Licht, Infrarotstrahlen) verwenden	St 1000 DM	2 955	396 1 257	352 933	3
	- Andere Instrumente und Apparate für physikalische oder chemische Untersuchungen					
3320 53 810	- Elektronische pH-Messer, rH-Messer und andere Geräte zum Messen der Leitfähigkeit	St 1000 DM	318 814 134 898	339 120 143 360	360 529 145 258	14
3320 53 830	- Andere elektronische Instrumente, Apparate und Geräte für physikalische oder chemische Untersuchungen	St 1000 DM	69 666 261 230	71 223 258 345	64 898 247 735	25
3320 53 850	- Viskosimeter, Porosimeter und Dilatometer	St 1000 DM	31 149	28 969	29 400	5
3320 53 890	- Andere Instrumente, Apparate und Geräte für physikalische oder chemische Untersuchungen, a.n.g.	St 1000 DM	47 951 66 443	47 417 71 061	65 381 111 101	24
3320 61 000	Nichtoptische Mikroskope sowie Diffraktographen	St 1000 DM	265 60 107	.	.	2
	Maschinen, Apparate und Geräte zum Prüfen der mechanischen Eigenschaften von Materialien					
3320 62 100	- Elektronische Materialprüfmaschinen, -apparate und -geräte, für Metalle	St 1000 DM	2 455 32 291	10 909 35 853	3 750 39 941	10
	- Andere Materialprüfmaschinen, -apparate und -geräte, für Metalle					
3320 62 330	- Universal- und Zugfestigkeitsprüfmaschinen, -apparate und -geräte	St 1000 DM	1 076 79 104	1 048 89 222	1 022 86 789	7
3320 62 350	- Härteprüfmaschinen, -apparate und -geräte	St 1000 DM	513 13 315	586 15 025	501 13 512	5
3320 62 390	- Andere Materialprüfmaschinen, -apparate und -geräte, für Metalle, a.n.g.	St 1000 DM	834 42 831	692 53 028	219 18 167	9
	- Andere Materialprüfmaschinen, -apparate und -geräte (ohne solche für Metalle)					
3320 62 550	- Elektronische Materialprüfmaschinen, -apparate und -geräte	St 1000 DM	8 130 118 007	16 196 286 679	17 378 295 467	15
	- Andere Materialprüfmaschinen, -apparate und -geräte					
3320 62 593	- für Textilien, Papier, Pappe	St 1000 DM	564 20 969	544 18 822	603 20 018	5

## 5 Produktion nach Güterarten - Deutschland

Melde-Nr.	Bezeichnung	Einheit	1995	1996	1997	1997 Anzahl Unternehmen
1	2	3	4	5	6	7
3320 62 599	- - - für andere nichtmetallische Stoffe (z.B. Baustoffe)	St 1000 DM	10 337 90 905	8 554 76 387	8 097 71 296	18
3320 63 300	Gas-, Flüssigkeits- und Elektrizitätszähler (einschl. Eichzählern dafür) - Gaszähler	St 1000 DM	1 967 224 239 579	1 719 724 206 106	1 696 052 188 533	10
3320 63 500	- Flüssigkeitszähler	St 1000 DM	7 601 133 435 608	7 594 857 420 878	8 800 643 426 690	18
3320 63 703	- Elektrizitätszähler - - Einphasen-Wechselstromzähler	St 1000 DM	265 151 19 968	218 238 15 454	152 284 9 941	5
3320 63 705	- - Drehstromzähler	St 1000 DM	1 389 708 243 016	1 304 808 218 529	1 193 258 192 542	7
3320 63 709	- - Andere Elektrizitätszähler	St 1000 DM	202 017 95 202	149 813 75 204	129 316 48 831	3
3320 64 303	Andere Zähler; Geschwindigkeitsmesser; Stroboskope - Touren-, Produktionszähler, Taxameter, Kilometerzähler, Schrittzähler und andere Zähler - - mit elektrischen Verfahren arbeitend	St 1000 DM	3 254 836 197 059	2 630 965 194 270	3 790 883 211 784	22
3320 64 309	- - Andere Touren-, Produktionszähler, Taxameter, Kilometerzähler, Schrittzähler und andere Zähler	St 1000 DM	1 643 476 60 385	2 154 543 54 536	1 671 990 57 060	11
3320 64 533	- Tachometer u.a. Geschwindigkeitsmesser - - Geschwindigkeitsmesser für Landfahrzeuge - - mit elektrischen Verfahren arbeitend	St 1000 DM	93 777 14 836	77 496 16 786	63 134 18 502	3
3320 64 539	- - - Andere Geschwindigkeitsmesser für Landfahrzeuge	St 1000 DM	.	.	.	2
3320 64 553	- - Tachometer u.a. Geschwindigkeitsmesser - - mit elektrischen Verfahren arbeitend	St 1000 DM	14 830 941 708 361	11 241 965 581 572	12 673 404 694 263	10
3320 64 559	- - - Andere Tachometer u.a. Geschwindigkeitsmesser	St 1000 DM	93 317	829 630 67 097	891 014 73 834	7
3320 64 700	- Stroboskope	St 1000 DM	1 858 .	.	.	3
3320 65 150	Instrumente, Apparate, Geräte und Maschinen zum Messen oder Prüfen, a.n.g. - Auswuchtmaschinen - - für Kraftfahrzeuge	kg 1000 DM	.	.	2 387 071 105 891	6
3320 65 190	- - Andere Auswuchtmaschinen	kg 1000 DM	.	.	1 431 670 81 826	3
3320 65 230	- Prüfstände - - für Kraftfahrzeuge	kg 1000 DM	6 663 819 217 675	7 069 221 300 412	9 811 613 403 388	13
3320 65 290	- - Andere Prüfstände	kg 1000 DM	1 339 719 89 614	1 091 188 65 706	1 051 330 97 295	14
3320 65 300	- Profilprojektoren	St 1000 DM	.	.	.	2
3320 65 430	- Andere optische Instrumente, Apparate und Geräte zum Messen oder Prüfen, a.n.g. - - für Kraftfahrzeuge	St 1000 DM	15 677 9 966	6 308	28 788 18 845	6
3320 65 490	- - Andere optische Instrumente, Apparate und Geräte zum Messen oder Prüfen, a.n.g. (ohne solche für Kraftfahrzeuge)	St 1000 DM	4 965 27 135	31 565	5 792 62 571	13
3320 65 530	- Elektronische Instrumente, Apparate und Geräte zum Messen oder Prüfen geometrischer Größen - - zum Messen oder Prüfen für 3 D	St 1000 DM	52 157 133 421	64 359 168 285	68 264 204 230	18
3320 65 590	- - Andere elektronische Instrumente, Apparate und Geräte zum Messen oder Prüfen geometrischer Größen	St 1000 DM	767 058 581 736	764 119 573 755	874 337 625 076	41

## 5 Produktion nach Güterarten - Deutschland

Melde-Nr.	Bezeichnung	Einheit	1995	1996	1997	1997 Anzahl Unternehmen
1	2	3	4	5	6	7
3320 65 730	- Andere elektronische Instrumente, Apparate und Geräte zum Messen oder Prüfen, a.n.g. - - Materialprüfmaschinen mittels Ultraschall, Wirbelstrom u.ä.	St 1000 DM	1 181 55 994	920 .	1 294 48 209	6
3320 65 790	- - Andere elektronische Instrumente, Apparate und Geräte zum Messen oder Prüfen, a.n.g. (ohne Materialprüfmaschinen)	St 1000 DM	995 011 833 041	2 188 341 853 515	1 036 052	68
3320 65 830	- - Andere Meß- und Prüfgeräte, a.n.g. - - für geometrische Größen	St 1000 DM	2 292 376 303 603	2 005 778 353 738	2 485 082 407 956	55
3320 65 890	- - für andere Größen	St 1000 DM	755 541 232 885	715 031 202 192	821 886 156 950	28
3320 70 150	Instrumente, Apparate und Geräte zum Regeln - - Thermostate - - Elektronische Thermostate	1000 St 1000 DM	4 214 410 987	5 745 445 190	6 074 440 889	29
3320 70 190	- - Andere Thermostate	1000 St 1000 DM	141 440 312 659	130 150 294 773	151 550 316 126	21
3320 70 300	- Druckregler	1000 St 1000 DM	2 808 246 945	2 207 212 525	1 819 197 599	15
3320 70 500	- Hydraulische oder pneumatische Regler	1000 St 1000 DM	137 19 448	137 13 704	104 14 648	5
3320 70 900	- Andere Instrumente, Apparate und Geräte zum Regeln	1000 St 1000 DM	29 279 2 635 347	29 885 2 578 744	33 039 2 468 551	213
3320 81 100	Teile und Zubehör für Meß-, Kontroll-, Navigations- u.ä. Instrumente und Vorrichtungen - für Kompass u.a. Navigationsinstrumente, -apparate und -geräte	1000 DM	28 661	22 645	26 619	8
3320 81 200	- für Instrumente, Apparate und Geräte für die Geodäsie, Topographie, Hydrographie, Ozeanographie u.ä. (ohne Kompass)	1000 DM	22 922	30 903	57 486	10
3320 81 300	- für Zeichen-, Anreiß- oder Recheninstrumente und -geräte; für Längenmeßinstrumente für den Handgebrauch	1000 DM	923	852	2 176	3
3320 81 410	- für Instrumente zum Messen oder Prüfen anderer physikalischer und chemischer Größen - - für Maschinen, Apparate und Geräte zum Prüfen von mechanischen Eigenschaften von Stoffen	1000 DM	12 029	16 147	17 388	10
3320 81 430	- - für Dichtemesser u.ä. schwimmende Instrumente, Thermometer, Pyrometer, Barometer, Hygrometer und Psychrometer	1000 DM	43 273	37 930	36 243	12
3320 81 450	- - für Instrumente, Apparate und Geräte zum Messen von Durchfluß, Füllhöhe, Druck oder anderen veränderlichen Größen von Flüssigkeiten oder Gasen	1000 DM	310 102	338 078	358 425	34
3320 81 470	- - Mikrotome und Teile für Instrumente, Apparate und Geräte für physikalische oder chemische Untersuchungen	1000 DM	113 103	126 169	109 312	10
3320 81 500	- für Instrumente, Apparate und Geräte zum Messen oder Prüfen elektrischer Größen und zum Messen und Nachweis von ionisierenden Strahlen	1000 DM	166 362	174 079	189 491	25
3320 81 703	- für Meß- und Prüfgeräte, -apparate und -geräte, a.n.g. - - für Auswuchtmaschinen	1000 DM	.	.	.	2
3320 81 705	- - für Prüfstände	1000 DM	24 304	30 799	23 202	13
3320 81 707	- - für Materialprüfmaschinen mittels Ultraschall, Wirbelstrom u.ä., a.n.g.	1000 DM	46 014	52 038	47 594	13

## 5 Produktion nach Güterarten - Deutschland

Melde-Nr.	Bezeichnung	Einheit	1995	1996	1997	1997 Anzahl Unternehmen
1	2	3	4	5	6	7
3320 81 709	-- für andere Instrumente, Apparate und Geräte zum Messen oder Prüfen, a.n.g.	1000 DM	272 672	287 189	310 848	64
3320 81 900	-- für Maschinen, Apparate, Geräte, Instrumente u.a. Waren, a.n.g.	1000 DM	149 545	138 504	109 641	29
3320 82 000	Teile und Zubehör für nichtoptische Mikroskope sowie Diffraktographen	1000 DM	10 479	12 507	22 235	4
	Teile und Zubehör für Elektrizitäts-, Gas- und Flüssigkeitszähler, Geschwindigkeitsmesser u.a. Zähler, Stroboskope					
3320 83 330	-- für Elektrizitäts-, Gas- und Flüssigkeitszähler	1000 DM	62 836	56 766	67 008	7
3320 83 350	-- für Gas- und Flüssigkeitszähler	1000 DM	148 551	139 686	140 204	20
3320 83 500	-- für Geschwindigkeitsmesser, andere Zähler und Stroboskope	1000 DM	71 184	59 050	55 406	7
3320 84 000	Teile und Zubehör für Instrumente, Apparate und Geräte zum Regeln	1000 DM	367 611	326 153	310 150	54
	Installation von Meß-, Kontroll-, Navigations- u.ä. Instrumenten und Vorrichtungen					
3320 91 003	-- von elektrischen Instrumenten und Vorrichtungen	1000 DM	253 237	238 166	231 695	47
3320 91 005	-- von feinmechanisch-optischen Instrumenten und Vorrichtungen	1000 DM	188 407	199 516	198 763	26
3320 91 007	-- von mechanischen Prüfmaschinen	1000 DM	72 554	69 557	64 418	16
	Reparatur und Instandhaltung von Meß-, Kontroll-, Navigations- u.ä. Instrumenten und Vorrichtungen					
3320 92 003	-- von elektrischen Instrumenten und Vorrichtungen	1000 DM	454 898	488 756	445 686	105
3320 92 005	-- von feinmechanisch-optischen Instrumenten und Vorrichtungen	1000 DM	159 563	159 558	168 115	74
3330 10 000	Planung und Installation von industriellen Prozeßsteuerungsanlagen	1000 DM	1 383 800	1 547 983	1 643 599	94
3340 11 300	Kontaktlinsen, Brillengläser	St				
	-- Kontaktlinsen	1000 DM	3 101 096 98 341	2 689 593 81 182	21 048 704 82 053	4
3340 11 530	-- Brillengläser aus Glas oder anderen Stoffen	St				
	-- ohne Korrektionswirkung	1000 DM	61 745 469	59 711 485	44 113 452	5
3340 11 550	-- Einstärkengläser (unifokal), mit Korrektionswirkung, beide Flächen fertig bearbeitet	St				
		1000 DM	14 088 173 239 257	13 933 699 248 518	11 479 482 215 437	16
3340 11 590	-- Mehrstärkengläser, mit Korrektionswirkung, beide Flächen fertig bearbeitet	St				
		1000 DM	10 022 581 640 643	10 326 854 688 744	9 480 617 662 055	17
3340 11 700	-- Andere Brillengläser aus Glas oder anderen Stoffen, mit Korrektionswirkung	St				
		1000 DM	10 320 269 194 311	7 654 959 192 085	7 603 477 183 655	5
	Brillen (Korrektions-, Schutz- u.a. Brillen) u.ä. Waren					
3340 12 500	-- Sonnenbrillen	St				
		1000 DM	446 639	.	.	1
3340 12 900	-- Andere Brillen u.ä. Waren	kg				
		1000 DM	508 829	487 789 222 763	482 271 191 221	10
3340 13 500	Fassungen für Brillen oder für ähnliche Erzeugnisse	St				
	-- aus Kunststoffen	1000 DM	972 299 27 548	697 182 20 493	460 465 13 349	7
3340 13 900	-- aus anderen Stoffen	St				
		1000 DM	1 410 636 78 395	1 215 956 78 093	898 752 67 561	9
3340 14 000	Teile für Brillenfassungen oder für ähnliche Erzeugnisse	1000 DM	108 931	94 021	102 155	6
	Optische Fasern sowie Bündel und Kabel daraus; polarisierende Stoffe in Form von Folien oder Platten; Linsen, Filter u.dgl.					
	-- Optische Fasern sowie Bündel und Kabel daraus (ganze Bündel von Lichtleitfasern in einer Umhüllung)					
3340 21 150	-- Kabel aus optischen Fasern zur Bildübertragung	kg				
		1000 DM	.	.	.	3

## 5 Produktion nach Güterarten - Deutschland

Melde-Nr.	Bezeichnung	Einheit	1995	1996	1997	1997 Anzahl Unternehmen
1	2	3	4	5	6	7
3340 21 190	- - Andere optische Fasern sowie Bündel und Kabel daraus	kg 1000 DM	64 219 17 236	104 432 22 046	106 390 24 711	5
3340 21 300	- Polarisierende Stoffe in Form von Folien oder Platten	kg 1000 DM	28	-	-	-
3340 21 530	- - nicht gefaßt	kg 1000 DM	6 264 294 168 376	1 289 650 174 269	1 332 432 190 246	28
3340 21 550	- - gefaßt	St 1000 DM	93 619 50 260	70 956 90 403	72 974 103 217	8
3340 21 700	- Objektive aus Stoffen aller Art, gefaßt, für Instrumente, Apparate und Geräte (ohne solche für Foto- und Kinotechnik)	St 1000 DM	128 257	154 915	167 578	13
3340 21 900	- Filter aus Stoffen aller Art, gefaßt (ohne solche aus optisch nicht bearbeitetem Glas)	St 1000 DM	9 436	9 644	10 516	5
3340 22 300	Ferngläser, Fernrohre, optische Teleskope u.a. astronomische Instrumente und Montierungen dafür; optische Mikroskope - Ferngläser	St 1000 DM	158 683 94 422	153 722 83 003	152 628 102 416	6
3340 22 500	- Fernrohre, optische Teleskope u.a. astronomische Instrumente und Montierungen dafür	St 1000 DM	.	.	.	2
3340 22 730	- - Stereomikroskope	St 1000 DM	8 944 94 413	8 895 90 360	9 301 100 360	4
3340 22 750	- - Andere Mikroskope für Mikrofotografie, -kinematografie und -projektion	St 1000 DM	.	.	.	2
3340 22 790	- - Andere optische Mikroskope	St 1000 DM	53 872 64 347	48 001 79 528	25 000 78 560	8
3340 23 100	Flüssigkeitskristallanzeigen; Laser (ohne Laserdioden); andere optische Instrumente, Apparate und Geräte - Zielfernrohre für Waffen; Periskope; Fernrohre für Maschinen, Apparate, Geräte oder Instrumente	St 1000 DM	.	.	.	6
3340 23 300	- Laser (ohne Laserdioden)	St 1000 DM	1 919 218 597	2 185 263 122	2 108 300 701	6
3340 23 550	- - Flüssigkristallanzeigen	St 1000 DM	.	.	.	2
3340 23 590	- - Andere optische Instrumente, Apparate, Geräte (z.B. Lupen, Stereoskope)	1000 DM	65 330	61 579	42 558	9
3340 24 100	Teile und Zubehör für Ferngläser, astronomische Instrumente u.a. optische Instrumente, Apparate und Geräte - für Ferngläser, Fernrohre, optische Teleskope u.a. astronomische Instrumente und Montierungen dafür	1000 DM	18 363	14 196	17 024	4
3340 24 300	- für optische Mikroskope	1000 DM	.	.	.	4
3340 24 500	- für Flüssigkeitskristallanzeigen, Laser u.a. optische Instrumente und Geräte	1000 DM	70 546	74 153	76 027	7
3340 31 000	Objektive aus Stoffen aller Art für Fotoapparate, Filmkameras, Projektoren oder fotografische und kinematografische Vergrößerungs- oder Verkleinerungsapparate	St 1000 DM	359 483 156 581	380 960 170 466	436 306 188 295	10
3340 32 350	Fotoapparate für technische Zwecke - Fotoapparate zum Herstellen von Klischees und Druckformzylindern - - Reproduktionsgeräte zur Herstellung von Vorlagen (auf fotografischem Weg) für die Druckformherstellung (z.B. Scanner und Kameras)	St 1000 DM	.	.	.	6

## 5 Produktion nach Güterarten - Deutschland

Melde-Nr.	Bezeichnung	Einheit	1995	1996	1997	1997 Anzahl Unternehmen
1	2	3	4	5	6	7
3340 32 390	- - Andere Geräte zum Herstellen von Klischees und Druckformzylindern	St 1000 DM	.	.	.	2
3340 32 500	- Fotoapparate zur Aufnahme von Dokumenten auf Mikrofilm, Mikrofiche oder anderen Mikroträgern	St 1000 DM	12 564	10 563	.	3
3340 32 700	- Spezialfotoapparate für Unterwasser- und Luftbildaufnahmen, für die medizinische Untersuchung innerer Organe oder für gerichtsmedizinische oder kriminalistische Laboratorien	St 1000 DM	52 503	39 711	34 050	5
3340 33 100	Sofortbildkameras und andere Fotoapparate - Sofortbildkameras	St 1000 DM	.	.	.	2
3340 33 350	- Spiegelreflexkameras, für Filme in Rollen mit einer Breite von 35 mm oder weniger, andere Fotoapparate, für Filme in Rollen mit einer Breite von weniger als 35 mm	St 1000 DM	.	.	.	2
3340 33 390	- - Andere Fotoapparate, für Filme in Rollen mit einer Breite von weniger als 35 mm	St 1000 DM	-	.	.	1
3340 33 500	- Andere Fotoapparate, für Filme in Rollen mit einer Breite von 35 mm	St 1000 DM	44 151	.	111 223	4
3340 33 900	- Andere Fotoapparate	St 1000 DM	3 674 11 019	3 466 12 174	3 038 8 395	4
3340 34 300	Filmkameras - für Filme mit einer Breite von weniger als 16 mm oder für Doppelacht-Filme	St 1000 DM	-	-	-	-
3340 34 500	- für Filme mit einer Breite von 16 mm oder mehr	St 1000 DM	.	.	.	2
3340 35 330	Filmvorführapparate, Diaprojektoren, andere Stehbildwerfer - Filmvorführapparate - für Filme mit einer Breite von weniger als 16 mm	St 1000 DM	.	.	.	1
3340 35 350	- - für Filme mit einer Breite von 16 mm oder mehr	St 1000 DM	.	.	.	1
3340 35 500	- Diaprojektoren	St 1000 DM	236 932 80 143	252 737 81 982	274 007 80 504	8
3340 35 900	- Andere Stehbildwerfer	St 1000 DM	150 239 118 129	182 762 122 206	198 753 138 942	9
3340 36 150	Blitzlichtgeräte, fotografische Vergrößerungs- und Verkleinerungsapparate, Apparate und Ausrüstungen für fotografische oder kinematografische Laboratorien; Negativbetrachter; Lichtbildwände - Blitzlichtgeräte - mit Entladungslampen (Elektronenblitzgeräte)	St 1000 DM	185 405 65 029	197 737 64 388	203 113 53 961	6
3340 36 190	- - Andere Blitzlichtgeräte und -vorrichtungen für fotografische Zwecke	St 1000 DM	-	-	-	-
3340 36 300	- Fotografische Vergrößerungs- oder Verkleinerungsapparate	St 1000 DM	.	.	.	1
3340 36 500	- Filmentwicklungsmaschinen und -ausrüstungen für Laboratorien	St 1000 DM	52 241 198 294	38 527 187 883	38 868 202 373	10
3340 36 750	- Andere Apparate und Ausrüstungen für fotografische oder kinematografische Laboratorien; Negativbetrachter - - Druckform- und Filmentwicklungsmaschinen für Druckereien	St 1000 DM	.	.	.	2
3340 36 790	- - Andere Apparate und Ausrüstungen für fotografische oder kinematografische Laboratorien; Negativbetrachter	St 1000 DM	.	.	.	12

## 5 Produktion nach Güterarten - Deutschland

Melde-Nr.	Bezeichnung	Einheit	1995	1996	1997	1997 Anzahl Unternehmen
1	2	3	4	5	6	7
3340 36 900	- Lichtbildwände	St 1000 DM	.	89 794	.	3
3340 37 000	Lesegeräte für Mikrofilme, Mikrofiche oder andere Mikroträger	St 1000 DM	11 264 10 734	8 460 8 142	5 493 6 856	5
	Teile und Zubehör für fotografische Geräte					
3340 38 130	- für Fotoapparate und Blitzlichtgeräte	1000 DM	36 639	51 088	54 143	8
3340 38 150	- - für Fotoapparate					
3340 38 150	- - für Blitzlichtgeräte und -vorrichtungen für fotografische Zwecke	1000 DM	.	.	.	2
	- für Filmkameras und Filmvorführapparate					
3340 38 330	- - für Filmkameras (auch Stative)	1000 DM	.	65 556	75 023	6
3340 38 350	- - für Filmvorführapparate	1000 DM	11 788	13 037	7 198	3
3340 38 500	- für Stehbildwerfer und fotografische Vergrößerungs- oder Verkleinerungsapparate	1000 DM	9 166	7 624	9 252	5
3340 38 700	- für Apparate und Ausrüstungen für fotografische oder kinematografische Laboratorien; Negativbetrachter; Lichtbildwände	1000 DM	29 346	29 904	31 261	16
3340 90 000	Reparatur und Instandhaltung von fotografischen, kinematografischen und optischen Instrumenten für gewerbliche Zwecke	1000 DM	128 337	114 855	126 423	18
	Armbanduhren, Taschen- u.ä. Uhren, mit Gehäuse aus Edelmetall oder Edelmetallplattierungen, auch mit Stoppeinrichtung					
	- Armbanduhren, mit Batterie oder Akkumulator betrieben					
3350 11 133	- - mit mechanischer Anzeige	St 1000 DM	.	.	.	4
3350 11 135	- - - mit Gehäuse aus Edelmetallplattierungen	St 1000 DM	.	.	.	1
	- - mit opto-elektronischer Anzeige					
3350 11 153	- - - mit Gehäuse aus Edelmetall	St 1000 DM	-	-	-	-
3350 11 155	- - - mit Gehäuse aus Edelmetallplattierungen	St 1000 DM	-	-	-	-
	- - mit anderer Anzeige					
3350 11 173	- - - mit Gehäuse aus Edelmetall	St 1000 DM	-	-	-	-
3350 11 175	- - - mit Gehäuse aus Edelmetallplattierungen	St 1000 DM	-	-	-	-
	- Andere Armband-, Taschen- u.ä. Uhren mit automatischem oder anderem Aufzug					
3350 11 303	- - mit Gehäuse aus Edelmetall	St 1000 DM	18 853 25 843	19 684 41 386	6 145 55 768	3
3350 11 305	- - mit Gehäuse aus Edelmetallplattierungen	St 1000 DM	-	-	-	-
	- Taschen- u.ä. Uhren, mit Batterie oder Akkumulator betrieben					
3350 11 530	- - mit mechanischer Anzeige	St 1000 DM	-	-	-	-
3350 11 550	- - mit opto-elektronischer Anzeige	St 1000 DM	-	-	-	-
3350 11 570	- - mit anderer Anzeige	St 1000 DM	-	-	-	-
	Andere Armbanduhren, Taschen- u.ä. Uhren, auch mit Stoppeinrichtung (ohne Uhren mit Gehäuse aus Edelmetall oder Edelmetallplattierungen)					
	- Armbanduhren, mit Batterie oder Akkumulator betrieben					
3350 12 130	- - mit mechanischer Anzeige	St 1000 DM	1 294 554 89 114	1 087 979 85 002	953 717 54 051	11
3350 12 150	- - mit opto-elektronischer Anzeige	St 1000 DM	214 376 6 388	180 792 5 491	.	2
3350 12 170	- - mit anderer Anzeige	St 1000 DM	451 213 32 554	457 054 38 575	.	2
3350 12 300	- Andere Armband-, Taschen- u.ä. Uhren mit automatischem oder anderem Aufzug	St 1000 DM	247 979 14 543	157 918 15 325	53 250 11 810	5



## 5 Produktion nach Güterarten - Deutschland

Melde-Nr.	Bezeichnung	Einheit	1995	1996	1997	1997 Anzahl Unternehmen
1	2	3	4	5	6	7
3350 12 530	- Taschen- u.ä. Uhren, mit Batterie oder Akkumulator betrieben - - mit mechanischer Anzeige	St 1000 DM	.	.	-	-
3350 12 550	- - mit opto-elektronischer Anzeige	St 1000 DM	.	-	-	-
3350 12 570	- - mit anderer Anzeige	St 1000 DM	.	.	.	2
3350 13 000	Armaturenblett- u.ä. Uhren für Fahrzeuge	St 1000 DM	1 928 945 24 623	2 544 845 40 720	2 440 435 40 580	5
3350 14 130	Uhren mit Kleinuhr-Werk; Wecker und Wanduhren, andere Uhren und Uhrenanlagen - Uhren mit Kleinuhr-Werk, a.n.g. - - mit Batterie oder Akkumulator betrieben	St 1000 DM	.	.	.	1
3350 14 190	- - Andere Uhren mit Kleinuhr-Werk	St 1000 DM	-	-	-	-
3350 14 330	- Wecker - - mit Batterie oder Akkumulator betrieben oder für Netzanschluß	St 1000 DM	8 511 921 105 294	6 669 798 87 889	4 392 266 55 007	7
3350 14 390	- - Andere Wecker	St 1000 DM	-	-	-	-
3350 14 430	- Wanduhren mit Batterie oder Akkumulator betrieben oder für Netzanschluß; Kuckucksuhren - - Wanduhren mit Batterie oder Akkumulator betrieben oder für Netzanschluß	St 1000 DM	1 129 630 40 819	918 814 27 958	600 579 19 230	6
3350 14 450	- - Kuckucksuhren	St 1000 DM	211 190 19 934	184 506 20 112	177 989 22 140	4
3350 14 530	- - Andere Wanduhren (ohne solche mit Batterie oder Akkumulator betrieben oder für Netzanschluß) - - mit einem Durchmesser des Zifferblattes von mehr als 10 cm	St 1000 DM	92 286 9 785	.	66 026 11 065	3
3350 14 550	- - mit einem Durchmesser des Zifferblattes von 10 cm oder weniger	St 1000 DM	.	-	-	-
3350 14 630	- Uhrenanlagen - - Hauptuhren	St 1000 DM	8 418 9 134	6 931 8 394	6 232	3
3350 14 650	- - Nebenuhren	St 1000 DM	55 016 13 231	46 619 9 724	29 371	3
3350 14 730	- - Andere Uhren - - mit Batterie oder Akkumulator betrieben oder für Netzanschluß	St 1000 DM	1 826 763 68 221	1 495 208 56 555	1 158 074 45 237	8
3350 14 750	- - Tisch- oder Kaminuhren (ohne solche mit Batterie oder Akkumulator betrieben oder für Netzanschluß)	St 1000 DM	19 007 3 290	57 686 6 572	34 521 3 958	3
3350 14 790	- - Andere Uhren, a.n.g.	St 1000 DM	15 634 15 332	16 907 13 744	20 989 18 411	4
3350 15 103	Zeitkontrollapparate, Zeitmesser, Zeitschalter und andere Zeitauslöser mit Uhrwerk oder Synchronmotor - Arbeitszeitregistrieruhren; Zeit- und Datumstempeluhren - - Arbeitszeitregistrieruhren	St 1000 DM	16 036 14 997	16 710 17 060	16 491 14 927	3
3350 15 105	- - Zeit- und Datumstempeluhren	St 1000 DM	.	.	.	2
3350 15 300	- Parkuhren und andere Zeitkontrollapparate und Zeitmesser (ohne Kurzzeitmesser)	St 1000 DM	3 371 18 875	1 499 14 463	2 304 24 161	4
3350 15 500	- Kurzzeitmesser (Minutenzähler, Sekundenzähler)	St 1000 DM	478 728 4 092	331 374 3 070	233 739 2 154	3
3350 15 750	- Zeitschalter und andere Zeitauslöser - - Elektrische oder elektronische Schaltuhren für Tarifumschaltung (Tarifschaltuhren)	St 1000 DM	.	.	.	2
3350 15 790	- - Andere Zeitschalter und andere Zeitauslöser	St 1000 DM	.	.	.	15

## 5 Produktion nach Güterarten - Deutschland

Melde-Nr.	Bezeichnung	Einheit	1995	1996	1997	1997 Anzahl Unternehmen
1	2	3	4	5	6	7
3350 21 330	Kleinuhr-Werke, vollständig und zusammengesetzt - mit Batterie oder Akkumulator betrieben - nur mit mechanischer Anzeige oder mit Vorrichtung zur Aufnahme einer mechanischen Anzeige darunter zum Absatz bestimmt	St St 1000 DM	* - -	- - -	- - -	- - -
3350 21 350	- mit opto-elektronischer Anzeige darunter zum Absatz bestimmt	St St 1000 DM	* - -	- - -	- - -	- - -
3350 21 370	- mit anderer Anzeige darunter zum Absatz bestimmt	St St 1000 DM	* - -	- - -	- - -	- - -
3350 21 500	- Andere Kleinuhr-Werke darunter zum Absatz bestimmt	St St 1000 DM	* - -	- . .	. . .	1 1
3350 22 350	Andere Uhrwerke (ohne Kleinuhr-Werke), vollständig und zusammengesetzt - mit Batterie oder Akkumulator betrieben oder für Netzanschluß - für Wecker darunter zum Absatz bestimmt	St St 1000 DM	* 13 029 627 13 029 627 47 024	5 519 957 5 519 957 22 796	4 296 670 4 296 670 17 262	4 4
3350 22 390	- für andere Uhren darunter zum Absatz bestimmt	St St 1000 DM	* 8 703 286 33 283	12 227 884 48 704	12 266 041 43 752	4 4
3350 22 900	- Andere Uhrwerke darunter zum Absatz bestimmt	St St 1000 DM	* 418 473 32 866	400 095 31 619	472 700 30 522	5 4
3350 23 300	Nicht oder nur teilweise zusammengesetzte, vollständige Kleinuhr-Werke (Schablonen) und unvollständige, zusammengesetzte Kleinuhr-Werke - Nicht oder nur teilweise zusammengesetzte, vollständige Kleinuhr-Werke (Schablonen), mit einer Unruh mit Spiralfeder darunter zum Absatz bestimmt	St St 1000 DM	* . . .	. . .	. . .	1 1
3350 23 500	- Andere nicht oder nur teilweise zusammengesetzte, vollständige Kleinuhr-Werke (Schablonen) darunter zum Absatz bestimmt	St St 1000 DM	* . . .	. . .	. . .	1 1
3350 23 700	- Unvollständige, zusammengesetzte Kleinuhr-Werke darunter zum Absatz bestimmt	kg kg 1000 DM	* - - -	- - -	- - -	- - -
3350 24 000	Uhrrohwerke für Kleinuhren darunter zum Absatz bestimmt	St St 1000 DM	* - - -	- - -	- - -	- - -
3350 25 000	Andere nicht oder nur teilweise zusammengesetzte, vollständige Uhrwerke und unvollständige, zusammengesetzte Uhrwerke darunter zum Absatz bestimmt	kg kg 1000 DM	* . . 14 056	. . 14 776	184 980 184 980 19 009	4 4
3350 26 133	Gehäuse für Uhren und andere Uhrmacherwaren, Teile dafür - Gehäuse für Armband-, Taschen- u.ä. Uhren - aus Edelmetall oder Edelmetallplattierungen - - aus Edelmetall	St 1000 DM	. . .	86 015 3 766	. .	2
3350 26 135	- - aus Edelmetallplattierungen	St 1000 DM	. .	. .	- -	-
3350 26 150	- aus unedlen Metallen, auch vergoldet oder versilbert	St 1000 DM	. .	238 712 6 315	. .	2
3350 26 190	- Andere Gehäuse für Armband-, Taschen- u.ä. Uhren	St 1000 DM	- -	- -	- -	-
3350 26 300	- Teile von Gehäusen für Armband-, Taschen- u.ä. Uhren	1000 DM	-	-	-	-
3350 26 530	- Gehäuse für andere Uhrmacherwaren, Teile dafür - aus Metall	St 1000 DM	. .	. .	. .	2
3350 26 550	- - Andere Gehäuse	St 1000 DM	678 272 16 353	648 696 16 551	758 740 17 522	5

## 5 Produktion nach Güterarten - Deutschland

Melde-Nr.	Bezeichnung	Einheit	1995	1996	1997	1997 Anzahl Unternehmen
1	2	3	4	5	6	7
3350 26 570	-- Teile für Gehäuse für andere Uhrmacherwaren	1000 DM	.	.	.	5
	Uhrarmbänder und Teile dafür, aus Metallen					
3350 27 003	-- aus Edelmetall	1000 DM	7 090	7 523	6 916	5
3350 27 005	-- aus Edelmetallplattierungen	1000 DM	.	.	.	1
3350 27 009	-- aus unedlen Metallen, auch vergoldet oder versilbert	1000 DM	.	18 250	.	4
	Andere Uhrenteile					
3350 28 100	-- Uhrfedern (einschl. Spiralfedern)	kg 1000 DM	123 950 3 336	96 144 2 326	98 679 2 674	3
3350 28 300	-- Uhrensteine	kg 1000 DM	.	.	.	1
	-- Zifferblätter für Klein- und Großuhren					
3350 28 530	-- für Armband-, Taschen- u.ä. Uhren, aus Metall	St 1000 DM	6 066 182 21 147	4 360 685 16 688	2 668 941 10 068	4
3350 28 550	-- für Großuhren, aus Metall	St 1000 DM	2 033 549 9 288	1 663 615 7 707	2 145 335 8 660	4
	-- für Klein- und Großuhren (ohne solche aus Metall)					
3350 28 574	-- für Kleinuhren	St 1000 DM	75 416 295	38 919 155	.	2
3350 28 576	-- für Großuhren	St 1000 DM	-	-	-	-
	-- Andere Uhrenteile					
3350 28 730	-- für Kleinuhren	1000 DM	51 337	42 177	39 058	8
3350 28 750	-- für Großuhren	1000 DM	30 219	30 294	22 585	8
3350 91 000	Installation von industriellen Zeitmeßinstrumenten und -geräten	1000 DM	.	.	.	1
3350 92 000	Reparatur und Instandhaltung von industriellen Zeitmeßinstrumenten und -geräten	1000 DM	6 656	7 688	9 011	10
3399 00 000	Veredlung von Erzeugnissen dieser Güterabteilung (ohne Planung und Installation von industriellen Prozeßsteuerungsanlagen)	1000 DM	70 645	75 210	65 543	24
	Kraftwagen und Kraftwagenteile					
	Hubkolbenverbrennungsmotoren mit Fremdzündung für Zugmaschinen, Kraftwagen, -räder, Fahrräder mit Hilfsmotor u.ä. nicht schienengebundene Landfahrzeuge, mit einem Hubraum von 1 000 cm3 oder weniger					
3410 11 300	-- für Zugmaschinen, Kraftwagen, -räder, Fahrräder mit Hilfsmotor u.ä. nicht schienengebundene Landfahrzeuge, mit einem Hubraum von 250 cm3 oder weniger	St St 1000 DM	* . .	. . .	. . .	1 1
	darunter zum Absatz bestimmt					
	-- für Zugmaschinen, Kraftwagen, -räder u.ä. nicht schienengebundene Landfahrzeuge, mit einem Hubraum von mehr als 250 cm3 bis 1 000 cm3					
3410 11 530	-- für Krafträder	St St 1000 DM	* - -	- - -	- - -	- -
	darunter zum Absatz bestimmt					
3410 11 550	-- für Zugmaschinen, Kraftwagen u.ä. nicht schienengebundene Landfahrzeuge	St St 1000 DM	* - -	. . .	- - -	- -
	darunter zum Absatz bestimmt					
	Hubkolbenverbrennungsmotoren mit Fremdzündung, für Zugmaschinen, Kraftwagen, Kraftträder u.ä. nicht schienengebundene Landfahrzeuge, mit einem Hubraum von mehr als 1 000 cm3					
3410 12 030	-- für Kraftträder	St St 1000 DM	* - -	- - -	- - -	- -
	darunter zum Absatz bestimmt					
3410 12 050	-- für Zugmaschinen, Kraftwagen u.ä. nicht schienengebundene Landfahrzeuge	St St 1000 DM	* 4 187 029 1 136 742	4 114 824 1 105 925	4 208 928 1 155 238	8 6
	darunter zum Absatz bestimmt		2 555 953	2 388 012	2 451 570	

## 5 Produktion nach Güterarten - Deutschland

Melde-Nr.	Bezeichnung	Einheit	1995	1996	1997	1997 Anzahl Unternehmen
1	2	3	4	5	6	7
	Kolbenverbrennungsmotoren mit Selbstzündung (Diesel- oder Halbdieselmotoren), für Zugmaschinen, Kraftwagen u.a. nicht schienengebundene Landfahrzeuge - für Acker- und Forstschlepper auf Rädern					
3410 13 003	- - mit einer Leistung von 50 kW oder weniger	kW	*	.	.	1
		St	*	.	.	
	darunter zum Absatz bestimmt	kW	.	.	.	1
		St	.	.	.	
		1000 DM	.	.	.	
3410 13 005	- - mit einer Leistung von mehr als 50 kW bis 100 kW	kW	*	.	.	5
		St	*	.	.	
	darunter zum Absatz bestimmt	kW	2 192 778	1 997 869	1 639 273	5
		St	35 110	30 697	24 798	
		1000 DM	256 891	210 515	168 162	
3410 13 007	- - mit einer Leistung von mehr als 100 kW	kW	*	178 669	223 184	3
		St	*	1 417	1 789	
	darunter zum Absatz bestimmt	kW	178 669	223 184	326 648	3
		St	1 417	1 789	2 292	
		1000 DM	22 435	27 368	33 794	
3410 13 009	- für andere Zugmaschinen, Kraftwagen und nicht schienengebundene Landfahrzeuge	kW	*	88 032 713	93 294 537	9
		St	*	1 059 051	1 171 600	
	darunter zum Absatz bestimmt	kW	9 991 520	13 972 048	16 644 795	7
		St	116 216	177 042	217 822	
		1000 DM	759 796	914 206	1 090 672	
	Personenkraftwagen und Wohnmobile, mit Hubkolbenverbrennungsmotor mit Fremdzündung, mit einem Hubraum von 1 500 cm3 oder weniger					
3410 21 330	- - mit einem Hubraum von 1 000 cm3 oder weniger	St	.	.	.	2
		1000 DM	.	.	.	
3410 21 350	- - mit einem Hubraum von mehr als 1 000 cm3 bis 1 500 cm3	St	.	.	.	6
		1000 DM	.	.	.	
3410 21 500	- Wohnmobile, mit einem Hubraum von mehr als 1 000 cm3 bis 1 500 cm3	St	-	-	-	-
		1000 DM	-	-	-	
	Personenkraftwagen und Wohnmobile, mit Hubkolbenverbrennungsmotor mit Fremdzündung, mit einem Hubraum von mehr als 1 500 cm3					
	- Personenkraftwagen, mit einem Hubraum von mehr als 1 500 cm3; Wohnmobile mit einem Hubraum von mehr als 3 000 cm3					
3410 22 330	- - Personenkraftwagen mit einem Hubraum von mehr als 1 500 cm3 bis 2 000 cm3	St	2 131 914	2 058 584	2 064 860	8
		1000 DM	50 999 414	49 125 228	52 892 110	
3410 22 350	- - Personenkraftwagen mit einem Hubraum von mehr als 2 000 cm3 bis 2 500 cm3	St	323 690	.	.	8
		1000 DM	.	.	.	
3410 22 370	- - Personenkraftwagen mit einem Hubraum von mehr als 2 500 cm3; Wohnmobile mit einem Hubraum von mehr als 3 000 cm3	St	408 482	435 216	417 140	10
		1000 DM	26 819 623	29 040 129	27 717 816	
3410 22 500	- Wohnmobile mit einem Hubraum von mehr als 1 500 cm3 bis 3 000 cm3	St	688	.	.	1
		1000 DM	.	.	.	
	Personenkraftwagen und Wohnmobile, mit Kolbenverbrennungsmotor mit Selbstzündung (Diesel- oder Halbdieselmotor)					
3410 23 100	- Personenkraftwagen, mit einem Hubraum von 1 500 cm3 oder weniger	St	.	.	.	1
		1000 DM	.	.	.	
	- Personenkraftwagen, mit einem Hubraum von mehr als 1 500 cm3 bis 2 500 cm3					
3410 23 330	- - mit einem Hubraum von mehr als 1 500 cm3 bis 2 000 cm3	St	676 237	771 707	745 606	8
		1000 DM	15 283 644	18 036 358	18 229 912	
3410 23 350	- - mit einem Hubraum von mehr als 2 000 cm3 bis 2 500 cm3	St	186 887	204 983	201 269	5
		1000 DM	7 107 309	8 130 202	8 396 340	
3410 23 400	- Personenkraftwagen mit einem Hubraum von mehr als 2 500 cm3	St	.	78 932	74 898	4
		1000 DM	.	4 093 979	4 349 114	
	- Wohnmobile					
3410 23 530	- - mit einem Hubraum von mehr als 1 500 cm3 bis 2 500 cm3	St	10 019	10 382	12 015	14
		1000 DM	517 456	549 069	658 071	
3410 23 550	- - mit einem Hubraum von mehr als 2 500 cm3	St	.	.	.	3
		1000 DM	.	.	.	

## 5 Produktion nach Güterarten - Deutschland

Melde-Nr.	Bezeichnung	Einheit	1995	1996	1997	1997 Anzahl Unternehmen
1	2	3	4	5	6	7
3410 24 300	Personenkraftwagen mit Elektro- sowie mit anderem Motor - mit Elektromotor	St 1000 DM	- -	. .	- -	- -
3410 24 900	- mit anderem Motor	St 1000 DM	- -	- -	- -	- -
3410 30 330	Omnibusse mit Kolbenverbrennungsmotor sowie mit anderem Motor - mit Selbstzündung (Diesel- oder Halbdieselmotor) - mit einem Hubraum von 2 500 cm3 oder weniger	St 1000 DM	. .	- -	- -	- -
3410 30 350	- mit einem Hubraum von mehr als 2 500 cm3	St 1000 DM	7 728 2 513 000	. .	. .	8
3410 30 530	- mit Fremdzündung sowie mit anderem Motor - mit Fremdzündung, mit einem Hubraum von 2 800 cm3 oder weniger	St 1000 DM	- -	- -	- -	- -
3410 30 550	- mit Fremdzündung, mit einem Hubraum von mehr als 2 800 cm3	St 1000 DM	- -	- -	- -	- -
3410 30 590	- mit anderem Motor	St 1000 DM	. .	. .	. .	1
3410 41 130	Lastkraftwagen mit Kolbenverbrennungsmotor, mit Selbstzündung (Diesel- oder Halbdieselmotor) - mit einem zulässigen Gesamtgewicht von 5 t oder weniger - von 3,5 t oder weniger	St 1000 DM	134 053 4 075 484	150 695 4 745 523	. .	2
3410 41 150	- von mehr als 3,5 t bis 5 t	St 1000 DM	. .	. .	. .	3
3410 41 330	- mit einem zulässigen Gesamtgewicht von mehr als 5 t bis 20 t - von mehr als 5 t bis 12 t	St 1000 DM	40 568 2 075 639	32 884 1 481 384	35 358 1 697 331	4
3410 41 350	- von mehr als 12 t bis 20 t	St 1000 DM	. .	. .	2 731 533	3
3410 41 400	- mit einem zulässigen Gesamtgewicht von mehr als 20 t	St 1000 DM	27 785 3 886 055	24 299 3 650 631	28 221 4 130 544	4
3410 42 330	Lastkraftwagen mit Kolbenverbrennungsmotor mit Fremdzündung sowie mit anderem Motor - mit Fremdzündung, mit einem zulässigen Gesamtgewicht von 5 t oder weniger - von 3,5 t oder weniger	St 1000 DM	. .	. .	. .	2
3410 42 350	- von mehr als 3,5 t bis 5 t	St 1000 DM	. .	. .	. .	2
3410 42 530	- mit Fremdzündung, mit einem zulässigen Gesamtgewicht von mehr als 5 t - von mehr als 5 t bis 12 t	St 1000 DM	. .	. .	- -	- -
3410 42 550	- von mehr als 12 t	St 1000 DM	- -	- -	- -	- -
3410 42 900	- mit anderem Motor	St 1000 DM	- -	- -	- -	- -
3410 44 000	Sattel-Straßenzugmaschinen (ohne Zugkraftkarren)	St 1000 DM	. .	29 846 3 707 523	37 155 4 574 806	5
3410 45 000	Fahrgestelle für Zugmaschinen, Omnibusse, Personenkraftwagen, Lastkraftwagen, Kraftfahrzeuge zu besonderen Zwecken, mit Motor (ohne Fahrerhaus)	St 1000 DM	91 544 .	64 905 1 930 101	76 324 2 268 220	4
3410 51 000	Muldenkipper (Dumper), zur Verwendung außerhalb des Straßennetzes gebaut	St 1000 DM	. .	. .	. .	1
3410 52 000	Kranwagen (Autokrane)	St 1000 DM	. .	1 382 1 497 611	1 661 1 752 167	6

## 5 Produktion nach Güterarten - Deutschland

Melde-Nr.	Bezeichnung	Einheit	1995	1996	1997	1997 Anzahl Unternehmen
1	2	3	4	5	6	7
3410 53 000	Schneespezialfahrzeuge (einschl. Motorschlitten); Spezialfahrzeuge zur Personenbeförderung auf Golfplätzen sowie ähnliche Fahrzeuge	St 1000 DM	.	.	.	1
3410 54 100	Kraftfahrzeuge zu besonderen Zwecken - Kraftfahrzeuge mit Bohrturm zum Tiefbohren	St 1000 DM	-	-	.	1
3410 54 300	- Feuerwehrwagen	St 1000 DM	.	.	1 576 182 675	6
3410 54 500	- Betonmischwagen (LKW-Betonmischer)	St 1000 DM	.	.	.	1
3410 54 901	- Andere Kraftfahrzeuge zu besonderen zivilen Zwecken (z.B. Abschleppwagen, Straßenkehrwagen, Straßensprengwagen, Werkstattwagen, Wagen mit Röntgenanlage)	St 1000 DM	2 436 254 044	1 436 164 645	1 326 179 774	18
3420 10 300	Karosserien für Personenkraftwagen, Einachsschlepper und Lastkraftwagen - Karosserien für Personenkraftwagen	St 1000 DM	161 413 1 036 825	423 786	42 223 300 757	9
3420 10 501	- - für Feuerwehrwagen	St 1000 DM	257 175	1 899 306 916	1 997 266 477	15
3420 10 505	- - für Omnibusse	St 1000 DM	96 324	90 759	406 68 555	3
3420 10 507	- - für Einachsschlepper u.a. Lastkraftwagen (ohne Tankwagenaufbauten)	St 1000 DM	151 042 1 988 054	123 098 1 703 222	136 155 1 817 683	209
3420 10 509	- - Tankwagenaufbauten ohne Fahrgestell	St 1000 DM	2 796 96 884	1 508 99 437	1 682 117 951	18
3420 21 030	Warenbehälter (Container) (einschl. solcher für Flüssigkeiten oder Gase, speziell für eine oder mehrere Beförderungsarten gebaut oder ausgestattet) - Wechselbehälter	St 1000 DM	.	.	.	21
3420 21 050	- Überseecontainer	St 1000 DM	.	.	.	1
3420 21 070	- Abfallmulden	St 1000 DM	43 980 135 341	39 916 119 898	31 679 95 242	30
3420 21 090	- Andere Container	St 1000 DM	49 515 147 888	54 076 129 433	57 365 202 373	35
3420 22 300	Wohnanhänger zum Wohnen oder Campen - Wohnanhänger, faltbar	St 1000 DM	.	.	-	-
3420 22 930	- Andere Wohnanhänger - - mit einem Gewicht von 750 kg oder weniger	St 1000 DM	.	.	.	2
3420 22 950	- - mit einem Gewicht von mehr als 750 kg bis 3 500 kg	St 1000 DM	38 562 726 919	34 940 666 033	33 987 683 820	14
3420 22 970	- - mit einem Gewicht von mehr als 3 500 kg	St 1000 DM	.	.	.	3
3420 23 031	Andere Anhänger zum Befördern von Gütern (z.B. Anhänger mit Tankaufbau, Sattelanhänger) - Sattelanhänger zur Lastenbeförderung - - einachsige	St 1000 DM	36 199	984 17 001	1 005 19 394	24
3420 23 033	- - zweiachsige (ohne solche mit Spezialaufbauten)	St 1000 DM	2 824 113 926	2 362 101 536	2 186 100 755	36
3420 23 035	- - drei- und mehrachsige (ohne solche mit Spezialaufbauten)	St 1000 DM	15 193 826 015	14 622 795 771	18 847 1 002 417	41
3420 23 037	- - zweiachsige, mit Spezialaufbauten	St 1000 DM	68 974	572 47 908	529 49 059	18
3420 23 039	- - drei- und mehrachsige, mit Spezialaufbauten	St 1000 DM	4 177 397 175	4 303 429 662	4 905 524 270	24
3420 23 050	- Andere einachsige Anhänger	St 1000 DM	71 149 209 748	70 463 189 643	77 109 207 800	36

## 5 Produktion nach Güterarten - Deutschland

Melde-Nr.	Bezeichnung	Einheit	1995	1996	1997	1997 Anzahl Unternehmen
1	2	3	4	5	6	7
	- Andere Anhänger für zivile Zwecke					
3420 23 091	- - mit einem zulässigen Gesamtgewicht von 10 t oder weniger	St 1000 DM	26 424 252 380	27 421 255 860	29 548 244 472	51
3420 23 095	- - mit einem zulässigen Gesamtgewicht von mehr als 10 t	St 1000 DM	11 035 488 438	8 607 419 843	8 874 417 071	72
	Teile für Anhänger (einschl. Sattelanhänger)					
3420 30 300	- Fahrgestelle	St 1000 DM	131 572 120 852	115 144 108 358	126 927 127 626	11
3420 30 500	- Karosserien und Aufbauten	St 1000 DM	449 322 126 194	435 718 113 337	460 607 120 462	26
3420 30 700	- Achsen	St 1000 DM	1 009 303 897 035	466 787 763 603	312 077 904 071	6
3420 30 900	- Andere Teile	1000 DM	1 112 742	1 046 032	1 038 169	61
	Teile für Kolbenverbrennungsmotoren mit Fremdzündung					
3430 11 030	- Zylinderblöcke, Zylinder, Zylindermäntel, Zylinderköpfe	kg 1000 DM	21 868 984 .	19 422 267 .	22 197 920 .	10
3430 11 050	- Stangen, Kolben, Ringe	kg 1000 DM	14 123 720 918 716	12 470 334 784 860	14 202 700 809 751	11
3430 11 070	- Vergaser, Einspritzungssysteme	kg 1000 DM	.	.	.	2
3430 11 090	- Andere Teile	1000 DM	6 413 248	7 176 348	8 915 661	57
	Teile für Kolbenverbrennungsmotoren mit Selbstzündung (Diesel- oder Halbdieselmotor)					
3430 12 030	- Stangen, Kolben, Ringe	kg 1000 DM	12 144 914 592 165	14 393 929 802 112	17 915 861 854 942	10
3430 12 050	- Einspritzungssysteme für Kraftfahrzeuge	kg 1000 DM	.	.	.	7
3430 12 070	- Andere Einspritzungssysteme	kg 1000 DM	8 711 722 .	8 767 889 .	8 607 778 .	11
3430 12 090	- Andere Teile	1000 DM	1 920 512	2 256 361	2 311 129	45
	Andere Teile und Zubehör für Einachsschlepper, Personen-, Lastkraftwagen, Kraftfahrzeuge zu besonderen Zwecken					
3430 20 100	- Stoßstangen und Teile dafür	t 1000 DM	58 396 1 147 417	80 980 1 330 976	84 526 1 195 061	24
	- Bremsbeläge, Servobremsen und Teile für Bremsen					
3430 20 230	- - Bremsbeläge, montiert	1000 St 1000 DM	64 571 811 125	72 848 648 785	70 993 668 526	6
3430 20 250	- - Servobremsen und Teile für Bremsen	t 1000 DM	170 244 4 585 602	199 692 4 543 410	212 585 5 086 377	35
	- Schaltgetriebe; Achsbrücken (Triebachsen) mit Ausgleichsgetriebe, auch mit anderen Kraftübertragungs- vorrichtungen; Tragachsen und Teile dafür					
3430 20 330	- - Schaltgetriebe	St 1000 DM	.	.	.	16
	darunter zum Absatz bestimmt	St 1000 DM	4 826 850 3 198 795	2 593 399 3 487 368	2 388 815 3 813 933	16
3430 20 350	- - Achsbrücken (Triebachsen) mit Ausgleichsgetriebe, auch mit anderen Kraftübertragungs- vorrichtungen	St 1000 DM	4 513 436 924 259	4 638 384 994 260	4 702 881 1 073 140	19
	darunter zum Absatz bestimmt	St 1000 DM	4 513 436 924 259	4 638 384 994 260	4 702 881 1 073 140	19
3430 20 370	- - Tragachsen und Teile dafür	t 1000 DM	58 687 387 710	64 703 433 448	79 463 486 560	15
3430 20 400	- Räder sowie Teile und Zubehör dafür	t 1000 DM	405 194 1 700 846	414 285 1 642 952	449 037 1 749 689	35
3430 20 500	- Stoßdämpfer	St 1000 DM	42 861 814 1 092 672	46 593 696 1 203 347	25 499 893 1 059 861	3
	- Kühler, Auspufftöpfe und -rohre, Schaltkupplungen und Teile dafür, Lenkräder, Lenksäulen und Lenkgetriebe					
3430 20 610	- - Kühler	St 1000 DM	7 387 438 763 151	7 849 384 715 352	7 516 819 735 219	13
3430 20 630	- - Auspufftöpfe (Schalldämpfer) und Auspuffrohre	t 1000 DM	174 911 1 303 098	166 496 1 325 143	165 190 1 413 284	26

## 5 Produktion nach Güterarten - Deutschland

Melde-Nr.	Bezeichnung	Einheit	1995	1996	1997	1997 Anzahl Unternehmen
1	2	3	4	5	6	7
3430 20 650	-- Schaltkupplungen und Teile dafür darunter zum Absatz bestimmt	t 1000 DM	133 370 1 999 696	129 219 2 003 484	140 744 2 165 112	24 24
3430 20 670	-- Lenkräder, Lenksäulen und Lenkgetriebe	t 1000 DM	66 687 2 116 030	70 371 2 036 303	89 334 2 275 551	16
3430 20 710	-- Andere Teile und Zubehör -- Brennstoffbehälter	St 1000 DM	991 099 200 155	1 151 846 174 476	1 234 940 180 411	10
3430 20 730	-- Baugruppen für Klimaanlage	1000 DM	279 245	575 622	695 092	21
3430 20 750	-- Aufhängungen (ohne Stoßdämpfer)	1000 DM	161 012	78 194	86 045	10
3430 20 770	-- Übertragungsteile (ohne Getriebe, Achsbrücken u.ä.)	1000 DM	1 350 941	1 414 818	1 510 368	21
3430 20 790	-- Andere Teile und Zubehör, a.n.g.	1000 DM	10 182 513	11 597 294	13 066 149	306
3430 30 300	Sicherheitsgurte; andere Karosserieteile und anderes Karosseriezubehör für Personen-, Lastkraftwagen und Kraftfahrzeuge zu besonderen Zwecken -- Sicherheitsgurte	St 1000 DM	23 974 217 542 708	29 851 716 674 436	32 927 207 725 335	10
3430 30 900	-- Andere Karosserieteile und anderes Karosseriezubehör (auch für Fahrerhäuser)	1000 DM	11 440 783	11 999 174	14 543 382	204
3499 00 000	Veredlung von Erzeugnissen dieser Güterabteilung	1000 DM	528 381	635 530	825 123	32
3511 21 330	Sonstige Fahrzeuge  Fahrgast-, Kreuzfahrt-, Fähr- u.ä. Schiffe, hauptsächlich zur Personenbeförderung -- für die Seeschifffahrt -- Fahrgastschiffe, Kreuzfahrtschiffe u.ä. zum Befördern von Personen	BRT St 1000 DM	. . . . .	. . . . .	260 842 4 2 375 660	3
3511 21 350	-- Fährschiffe	BRT St 1000 DM	. . . . .	- - -	. . . . .	1
3511 21 900	-- für die Binnenschifffahrt Tankschiffe -- für die Seeschifffahrt	St 1000 DM	13 39 715	10 29 005	11 31 990	5
3511 22 330	-- Rohöltankschiffe	BRT St 1000 DM	. . . . .	- - -	. . . . .	2
3511 22 350	-- Produkten- und Chemikalientankschiffe	BRT St 1000 DM	. . . . .	- - -	- - -	-
3511 22 901	-- für die Binnenschifffahrt -- ohne maschinellen Antrieb	Lade-t St 1000 DM	. . . . .	- - -	- - -	-
3511 22 905	-- mit maschinellem Antrieb	Lade-t St 1000 DM	- - -	- - -	- - -	-
3511 23 300	Kühlschiffe (ohne Tankschiffe) -- für die Seeschifffahrt	BRT St 1000 DM	. . . . .	. . . . .	. . . . .	1
3511 23 900	-- für die Binnenschifffahrt	Lade-t St 1000 DM	- - -	- - -	- - -	-
3511 24 100	Andere Wasserfahrzeuge zum Befördern von Gütern sowie Wasserfahrzeuge zum Befördern von Personen und Gütern -- für die Seeschifffahrt -- Massengutfrachtschiffe	BRT St 1000 DM	. . . . .	. . . . .	. . . . .	2
3511 24 200	-- Kombinierte Frachtschiffe	BRT St 1000 DM	125 948 27 761 163	133 324 21 764 644	146 337 18 786 777	3
3511 24 300	-- Stückgutfrachtschiffe	BRT St 1000 DM	. . . . .	. . . . .	- - -	-
3511 24 400	-- Vollcontainerschiffe	BRT St 1000 DM	790 737 38 2 430 662	824 106 45 2 759 735	846 149 41 2 675 000	14



## 5 Produktion nach Güterarten - Deutschland

Melde-Nr.	Bezeichnung	Einheit	1995	1996	1997	1997 Anzahl Unternehmen
1	2	3	4	5	6	7
3511 24 500	-- Ro-Ro-Schiffe	BRT St 1000 DM	- - -	- - -	- - -	-
3511 24 600	-- Fahrzeugtransportschiffe	BRT St 1000 DM	- - -	- - -	- - -	-
3511 24 730	-- LPG- und LNG-Tanker -- -- LPG-Tanker	BRT St 1000 DM	- - -	- - -	- - -	-
3511 24 750	-- -- LNG-Tanker	BRT St 1000 DM	- - -	- - -	- - -	-
3511 24 800	-- für die Binnenschifffahrt -- ohne maschinellen Antrieb	Lade-t St 1000 DM	. . .	- - -	- - -	-
3511 24 900	-- mit maschinellm Antrieb	Lade-t St 1000 DM	- - -	. . .	. . .	1
3511 31 300	Fischereifahrzeuge; Fabrikschiffe u.a. Schiffe für das Verarbeiten von Konservieren von Fischereierzeugnissen -- für die Seeschifffahrt	BRT St 1000 DM	. . .	. . .	. . .	1
3511 31 900	-- für die Binnenschifffahrt	Lade-t St 1000 DM	. . .	- - -	- - -	-
3511 32 301	Schlepper und Schubschiffe -- Schlepper -- -- für die Seeschifffahrt	St 1000 DM	- - -	- - -	. . .	1
3511 32 303	-- für die Binnenschifffahrt	St 1000 DM	- - -	. . .	- - -	-
3511 32 500	-- Schubschiffe -- -- für die Seeschifffahrt	St 1000 DM	- - -	- - -	- - -	-
3511 32 900	-- für die Binnenschifffahrt	St 1000 DM	- - -	- - -	- - -	-
3511 33 300	Schwimmbagger, Feuerschiffe, Feuerlöschschiffe, Schwimmkrane u.ä. Wasserfahrzeuge, bei denen das Fahren von untergeordneter Bedeutung ist; andere Wasserfahrzeuge -- Schwimmbagger für die Seeschifffahrt	St 1000 DM	4 57 460	. .	. .	1
3511 33 530	-- Feuerschiffe, Feuerlöschschiffe, Schwimmkrane, Schwimmdocks u.ä. Wasserfahrzeuge, bei denen das Fahren von untergeordneter Bedeutung ist, für die Seeschifffahrt	St 1000 DM	- - -	- - -	- - -	-
3511 33 550	-- Schwimmdocks für die Seeschifffahrt	St 1000 DM	- - -	- - -	- - -	-
3511 33 700	Schwimmbagger, Feuerschiffe, Feuerlöschschiffe, Schwimmkrane, Schwimmdocks, schwimmende Hotels, u.ä. Wasserfahrzeuge, für die Binnenschifffahrt	St 1000 DM	- - -	- - -	. . .	1
3511 33 930	-- Andere Wasserfahrzeuge (z.B. Rettungsfahrzeuge (ohne Ruderboote), Behördenschiffe) -- für die Seeschifffahrt	St 1000 DM	. . .	. . .	. . .	1
3511 33 950	-- für die Binnenschifffahrt	St 1000 DM	6 2 770	40 7 545	16 4 336	3
3511 40 000	Schwimmende oder tauchende Bohr- oder Förderplattformen	St 1000 DM	- - -	. . .	. . .	1
3511 50 000	Andere schwimmende Vorrichtungen (z.B. Flöße, Schwimm tanks, Senkkästen, Festmachetonnen, Bojen und schwimmende Baken)	St 1000 DM	82 8 002	. .	33 .	4
3511 91 001	Reparatur von Schiffen, anderen Wasserfahrzeugen und schwimmenden Vorrichtungen, für zivile Zwecke	1000 DM	1 107 802	970 359	860 028	81

## 5 Produktion nach Güterarten - Deutschland

Melde-Nr.	Bezeichnung	Einheit	1995	1996	1997	1997 Anzahl Unternehmen
1	2	3	4	5	6	7
3511 92 001	Umbau von Schiffen, anderen Wasserfahrzeugen und schwimmenden Vorrichtungen für zivile Zwecke	1000 DM	45 427	91 734	94 861	16
3511 93 000	Abwracken von Schiffen, anderen Wasserfahrzeugen und schwimmenden Vorrichtungen	1000 DM	-	-	-	-
3512 11 300	Segelboote, auch mit Hilfsmotor - für die Seeschifffahrt	St 1000 DM	340 62 030	394 53 555	.	3
3512 11 530	- für die Binnenschifffahrt - mit einem Gewicht von 100 kg oder weniger	St 1000 DM	-	-	-	-
3512 11 550	- mit einem Gewicht von mehr als 100 kg - mit einer Länge von 7,5 m oder weniger	St 1000 DM	.	.	.	1
3512 11 570	- mit einer Länge von mehr als 7,5 m	St 1000 DM	.	.	.	3
3512 12 330	Aufblasbare Boote - mit einem Gewicht von 20 kg oder weniger oder mit einer Länge von 2,5 m oder weniger	St 1000 DM	.	.	.	1
3512 12 350	- mit einem Gewicht von mehr als 20 kg bis 100 kg mit einer Länge von mehr als 2,5 m	St 1000 DM	.	.	.	2
3512 12 370	- mit einem Gewicht von mehr als 100 kg	St 1000 DM	.	.	.	1
3512 13 300	Andere Vergnügungs- und Sportboote; Ruderboote, Kanus u.dgl. - Motorboote (ohne Außenbordmotor), für die Seeschifffahrt	St 1000 DM	.	.	.	2
3512 13 550	- Motorboote (ohne Außenbordmotor), für die Binnenschifffahrt - mit einer Länge von 7,5 m oder weniger	St 1000 DM	-	-	-	-
3512 13 570	- mit einer Länge von mehr als 7,5 m	St 1000 DM	.	-	-	-
3512 13 930	- Andere Yachten, Vergnügungs- oder Sportboote; Ruderboote und Kanus - mit einem Gewicht von 100 kg oder weniger	St 1000 DM	3 423 5 207	2 705 6 296	12 543	5
3512 13 950	- mit einem Gewicht von mehr als 100 kg - mit einer Länge von 7,5 m oder weniger	St 1000 DM	86	.	81 499	3
3512 13 970	- mit einer Länge von mehr als 7,5 m	St 1000 DM	.	.	.	5
3512 90 000	Reparatur und Instandhaltung von Booten und Yachten	1000 DM	34 573 36 131	12 506 23 890	253 740 50 534	17
3520 11 030	Elektrische Lokomotiven mit Stromspeisung aus dem Stromnetz - mit einer Dauerleistung von 1 000 kW oder weniger	St 1000 DM	-	.	.	1
3520 11 050	- mit einer Dauerleistung von mehr als 1 000 kW mit einer Höchstgeschwindigkeit von mehr als 250 km/h	St 1000 DM	.	.	-	-
3520 11 070	- mit einer Höchstgeschwindigkeit von 250 km/h oder weniger	St 1000 DM	-	-	.	2
3520 12 030	Dieselelektrische Lokomotiven - mit einer Dauerleistung von 1 000 kW oder weniger	St 1000 DM	-	.	.	1
3520 12 050	- mit einer Dauerleistung von mehr als 1 000 kW	St 1000 DM	.	.	.	2
3520 13 300	Andere Lokomotiven; Lokomotivtender - Elektrische Lokomotiven mit Stromspeisung aus Akkumulatoren	St 1000 DM	-	-	-	-
3520 13 930	- Andere Lokomotiven; Lokomotivtender - Dieselhydraulische und dieselmechanische Lokomotiven - mit einer Dauerleistung von 1 000 kW oder weniger	St 1000 DM	.	.	.	2
3520 13 950	- mit einer Dauerleistung von mehr als 1 000 kW	St 1000 DM	.	-	-	-

## 5 Produktion nach Güterarten - Deutschland

Melde-Nr.	Bezeichnung	Einheit	1995	1996	1997	1997 Anzahl Unternehmen
1	2	3	4	5	6	7
3520 13 990	-- Andere Lokomotiven; Lokomotivtender	St 1000 DM	.	.	-	-
	Triebwagen und Schienenbusse (ohne Schienenfahrzeuge zur Gleisunterhaltung u.a. Bahndienstwagen)					
	- Triebwagen und Schienenbusse mit Stromspeisung aus dem Stromnetz					
3520 20 310	-- mit einer Höchstgeschwindig- keit von mehr als 250 km/h	St 1000 DM	.	-	-	-
3520 20 330	-- mit einer Höchstgeschwindig- keit von 250 km/h od. weniger	St 1000 DM	759 785 000	219 517 203	134 413 500	3
3520 20 350	-- Triebwagen für S- und U-Bahnen (Schwer)	St 1000 DM	.	-	.	1
3520 20 370	-- Triebwagen und Schienenbusse für U-Bahnen (Leicht)	St 1000 DM	.	.	.	2
3520 20 900	- Andere Triebwagen und Schienenbusse	St 1000 DM	333 767 481	407 818 728	295 465 673	6
3520 31 000	Schienenfahrzeuge zur Gleisunterhaltung u.a. Bahndienstfahrzeuge, auch selbstfahrend (z.B. Gerätewagen u.ä., Meßwagen und Draisinen)	St 1000 DM	57 67 476	23 641	10 18 373	3
	Personenwagen (ohne Eigenantrieb), Gepäckwagen, Postwagen und andere schienengebundene Spezialwagen					
3520 32 010	- Personenwagen					
	-- für eine Höchstgeschwindigkeit von mehr als 250 km/h	St 1000 DM	.	.	-	-
	-- für eine Höchstgeschwindigkeit von 250 km/h oder weniger,					
3520 32 020	-- für Intercity-Verkehr	St 1000 DM	44 .	248 356 236	300 500 117	5
3520 32 030	-- für Nahverkehr	St 1000 DM	369 489 271	.	.	3
3520 32 040	-- für S- und U-Bahnen (Schwer)	St 1000 DM	-	-	-	-
3520 32 050	-- für Schienenbusse und U-Bahnen (Leicht)	St 1000 DM	.	-	-	-
3520 32 060	-- für Dieseltriebwagen	St 1000 DM	.	.	.	2
3520 32 090	- Andere Spezialwagen	St 1000 DM	.	.	22 305	4
	Schienengebundene Güterwagen (ohne Eigenantrieb)					
3520 33 300	- Kesselwagen u.dgl., wärmeisolierte Wagen und Kühlwagen und andere gedeckte und geschlossene Güterwagen	St 1000 DM	1 742 218 282	1 317 182 003	1 437 160 989	5
3520 33 500	- Selbstentladewagen (ohne Kesselwagen) u.ä. offene Güterwagen mit nicht abnehmbaren Wänden, mit einer Höhe von mehr als 60 cm, andere schienengebundene Güterwagen	St 1000 DM	1 924 88 427	771 71 618	250 50 095	6
	Teile für Schienenfahrzeuge; ortsfestes Gleismaterial und Teile dafür; mechanische Geräte zur Verkehrsüberwachung und Steuerung (z.B. Signal-, Sicherungs- und Überwachungsgeräte)					
3520 40 300	- Teile für Schienenfahrzeuge (z.B. Drehgestelle, Lenkgestelle, Achsen und Räder; Bremsvorrichtungen; Zughaken und andere Kupplungsvorrichtungen, Puffer)	1000 DM	1 360 023	1 556 391	1 942 590	51
	- Ortsfestes Gleismaterial; mechanische Geräte zur Verkehrsüberwachung und Steuerung (z.B. Signal-, Sicherungs- und Überwachungsgeräte), Teile dafür					
3520 40 550	-- Ortsfestes Gleismaterial und Geräte für Schienenwege	kg 1000 DM	51 327 573 189 356	51 662 198 192 058	51 739 648 178 133	13

## 5 Produktion nach Güterarten - Deutschland

Melde-Nr.	Bezeichnung	Einheit	1995	1996	1997	1997 Anzahl Unternehmen
1	2	3	4	5	6	7
3520 40 580	-- Teile für ortsfestes Gleismaterial und für mechanische Geräte zur Verkehrsüberwachung und Steuerung (z.B. Signal-, Sicherungs- und Überwachungsgeräte)	1000 DM	.	.	.	3
3520 40 590	-- Mechanische Geräte zur Verkehrsüberwachung und Steuerung (z.B. Signal-, Sicherungs- und Überwachungsgeräte)	kg 1000 DM	954 370 14 102	598 709 17 817	923 175 28 314	5
3520 91 000	Reparatur und Instandhaltung von Schienenfahrzeugen	1000 DM	293 115	256 153	326 333	38
3520 92 000	Umbau von Schienenfahrzeugen	1000 DM	191 454	164 201	36 177	6
3530 11 030	Motoren und Triebwerke für Luft- und Raumfahrzeuge; Start- und Abbremsvorrichtungen sowie Bodengeräte für die Flugausbildung, Teile dafür -- Kolbenverbrennungsmotoren mit Fremdzündung für zivile und halböffentliche Luftfahrzeuge darunter zum Absatz bestimmt	St St 1000 DM	* . .	. . .	. . .	1 1
3530 12 130	Turbo-Strahltriebwerke, Turbo-Propellertriebwerke -- Turbo-Strahltriebwerke für zivile und halböffentliche Luftfahrzeuge -- mit einer Schubkraft von 25 kN oder weniger darunter zum Absatz bestimmt	St St 1000 DM	* - -	. . .	. . .	1 1
3530 12 330	-- mit einer Schubkraft von mehr als 25 kN darunter zum Absatz bestimmt	St St 1000 DM	* - -	- - -	- - -	- -
3530 12 530	-- Turbo-Propellertriebwerke für zivile und halböffentliche Luftfahrzeuge -- mit einer Leistung von 1100 oder weniger darunter zum Absatz bestimmt	St St 1000 DM	* - -	- - -	- - -	- -
3530 12 730	-- mit einer Leistung von mehr als 1100 kW darunter zum Absatz bestimmt	St St 1000 DM	* - -	- - -	- - -	- -
3530 13 030	Strahltriebwerke (ohne Turbo-Strahltriebwerke) für zivile und halböffentliche Luftfahrzeuge darunter zum Absatz bestimmt	St St 1000 DM	* - -	- - -	- - -	- -
3530 14 301	Startvorrichtungen für Luftfahrzeuge; Abbremsvorrichtungen für Schiffsdecks u.ä. Landehilfen für Luftfahrzeuge; Bodengeräte zur Flugausbildung; Teile dafür -- Startvorrichtungen für Luftfahrzeuge; Abbremsvorrichtungen für Schiffsdecks u.ä. Landehilfen für Luftfahrzeuge, für zivile Zwecke; Teile dafür	kg 1000 DM	- -	- -	- -	- -
3530 14 530	-- Bodengeräte zur zivilen Flugausbildung und Teile dafür	kg 1000 DM	. .	- -	- -	- -
3530 15 000	Teile für Kolbenverbrennungsmotoren mit Fremdzündung, für Luftfahrzeuge	1000 DM	.	.	-	-
3530 16 000	Teile für Turbo-Strahltriebwerke oder Turbo-Propellertriebwerke	1000 DM	.	.	.	5
3530 21 000	Segelflugzeuge und Hanggleiter	St 1000 DM	297 28 624	240 21 375	272 26 855	4
3530 22 000	Ballone, Luftschiffe u.a. nicht für maschinellen Antrieb bestimmte Luftfahrzeuge	kg 1000 DM	.	.	8 050	3
3530 31 330	Hubschrauber und Starrflügelflugzeuge -- Zivile und halböffentliche Hubschrauber -- mit einem Leergewicht von 2 000 kg oder weniger	St 1000 DM	. .	. .	. .	1
3530 31 530	-- mit einem Leergewicht von mehr als 2 000 kg bis 15 000 kg	St 1000 DM	- -	- -	- -	-

## 5 Produktion nach Güterarten - Deutschland

Melde-Nr.	Bezeichnung	Einheit	1995	1996	1997	1997 Anzahl Unternehmen
1	2	3	4	5	6	7
3530 32 030	- Zivile und halböffentliche Starrflügelflugzeuge u.a. Luftfahrzeuge - mit einem Leergewicht von 2 000 kg oder weniger	St 1000 DM	147 27 866	134 24 774	138 33 761	5
3530 33 030	- mit einem Leergewicht von mehr als 2 000 kg bis 15 000 kg	St 1000 DM	.	.	.	1
3530 34 010	- mit einem Leergewicht von mehr als 15 000 kg	St 1000 DM	-	-	-	-
3530 34 050	- mit einem Leergewicht von mehr als 35 000 kg	St 1000 DM	-	-	-	-
3530 40 001	Raumfahrzeuge (einschl. Satelliten) und Trägerraketen für Raumfahrzeuge, für zivile Zwecke	kg 1000 DM	.	-	.	1
3530 50 300	Andere Teile für Luftfahrzeuge und Raumfahrzeuge für zivile Zwecke - Propeller und Rotoren, Teile dafür	kg 1000 DM	15 272 18 392	.	.	2
3530 50 500	- Fahrgestelle und Teile dafür	kg 1000 DM	201 187 22 751	199 436 34 097	118 414 29 884	7
3530 50 901	- Andere Teile für Luft- und Raumfahrzeuge	1000 DM	2 711 800	3 794 463	5 637 504	38
3530 91 001	Reparatur und Instandhaltung von Luftfahrzeugen sowie von Motoren und Triebwerken dafür, für zivile Zwecke	1000 DM	4 614 379	3 974 015	4 355 535	32
3530 92 300	Umbau von Luftfahrzeugen sowie von Motoren und Triebwerken dafür - von Luftfahrzeugmotoren und -triebwerken	1000 DM	80 923	121 604	131 597	3
3530 92 500	- von Hubschraubern	1000 DM	.	.	.	1
3530 92 700	- von Flugzeugen	1000 DM	.	42 607	.	4
3541 11 000	Krafträder und Fahrräder mit Hilfsmotor, mit Hubkolbenverbrennungsmotor mit einem Hubraum von 50 cm3 oder weniger	St 1000 DM	.	.	.	1
3541 12 130	Krafträder mit Hubkolbenverbrennungsmotor mit einem Hubraum von mehr als 50 cm3, auch mit Beiwagen - mit einem Hubraum von mehr als 50 cm3 bis 250 cm3 - Motorroller	St 1000 DM	.	.	.	2
3541,12 150	- - Andere Krafträder	St 1000 DM	.	-	.	1
3541 12 300	- mit einem Hubraum von mehr als 250 cm3 bis 500 cm3	St 1000 DM	-	-	-	-
3541 12 500	- mit einem Hubraum von mehr als 500 cm3 bis 800 cm3	St 1000 DM	-	-	-	-
3541 12 700	- mit einem Hubraum von mehr als 800 cm3	St 1000 DM	.	.	.	1
3541 13 000	Andere Krafträder; Beiwagen	St 1000 DM	-	.	.	1
3541 20 300	Teile und Zubehör für Krafträder und Beiwagen - Sättel für Krafträder	St 1000 DM	-	-	-	-
3541 20 900	- Andere Teile und Zubehör für Krafträder	1000 DM	145 749	302 080	326 025	16
3542 10 300	Zweiräder u.a. Fahrräder, ohne Motor - Zweiräder u.a. Fahrräder (einschl. Lastendreiräder), ohne Kugellager	St 1000 DM	582 893 141 305	389 854 107 050	220 994 65 707	4
3542 10 510	- Andere Zweiräder u.a. Fahrräder (einschl. Lastendreiräder) - - Cross- und BMX-Räder	St 1000 DM	25 489 7 232	.	.	2
3542 10 520	- - Mountain Bikes (einschl. All-Terrain-Bikes)	St 1000 DM	972 015 337 808	871 171 298 139	938 217 325 356	16
3542 10 530	- - Klapp-Räder	St 1000 DM	13 554 3 203	16 352 4 246	20 922 3 935	3
3542 10 540	- - Touren-Räder	St 1000 DM	344 767 123 274	297 440 99 540	375 648 126 386	15

## 5 Produktion nach Güterarten - Deutschland

Melde-Nr.	Bezeichnung	Einheit	1995	1996	1997	1997 Anzahl Unternehmen
1	2	3	4	5	6	7
3542 10 550	-- Sport-Räder	St 1000 DM	308 053 107 244	330 040 100 346	455 015 133 411	12
3542 10 560	-- Rennräder	St 1000 DM	11 496 5 967	.	.	2
3542 10 590	-- Andere Räder	St 1000 DM	372 625 100 884	348 163 104 538	417 288 125 834	12
	Teile und Zubehör für Zweiräder u.a. Fahrräder (ohne Motor)					
	- Rahmen, Gabeln und Teile für Fahrräder					
3542 20 130	-- Rahmen	St 1000 DM	33 987	387 902 31 567	319 836 22 491	8
3542 20 150	-- Gabeln	St 1000 DM	.	.	.	1
3542 20 190	-- Teile für Fahrradrahmen und -gabeln; Freilaufzahnkränze; Teile für Bremsen (einschl. Bremsnaben), Pedale, Tretlager, Lenker, Gepäckträger, Kettenschaltungen u.a. Fahrradteile	1000 DM	103 919	93 867	94 489	22
	- Felgen, Speichen, Naben für Fahrräder					
3542 20 230	-- Felgen	St 1000 DM	.	4 185 267 14 831	5 223 836 17 321	3
3542 20 250	-- Speichen	kg 1000 DM	2 899 193 17 727	2 197 316 13 675	2 138 115 15 078	3
3542 20 270	-- Naben (ohne Bremsnaben)	St 1000 DM	.	.	.	1
	- Bremsnaben, andere Bremsen für Fahrräder					
3542 20 330	-- Bremsnaben	St 1000 DM	.	.	.	1
3542 20 390	-- Andere Bremsen	St 1000 DM	546 680	331 374	.	3
3542 20 400	- Sättel für Fahrräder	St 1000 DM	.	.	-	-
	- Pedale und Tretlager für Fahrräder					
3542 20 530	-- Pedale	Paar 1000 DM	.	.	.	1
3542 20 550	-- Tretlager	St 1000 DM	-	-	-	-
	- Lenker, Gepäckträger, Kettenschaltungen für Fahrräder					
3542 20 630	-- Lenker	St 1000 DM	8 138 849 44 384	7 362 592 27 465	.	2
3542 20 650	-- Gepäckträger	St 1000 DM	.	.	.	2
3542 20 670	-- Kettenschaltungen	St 1000 DM	-	-	-	-
	Rollstühle u.a. Fahrzeuge für Kranke und Körperbehinderte					
3543 11 300	- ohne Vorrichtung zur mechanischen Fortbewegung	St 1000 DM	116 988 159 157	135 025 177 335	113 895 151 461	9
3543 11 900	- mit Motor oder anderer Vorrichtung zur mechanischen Fortbewegung	St 1000 DM	11 236 78 275	10 790 80 680	11 072 75 343	8
3543 12 000	Teile und Zubehör für Rollstühle und andere Fahrzeuge für Kranke und Körperbehinderte	1000 DM	143 227	162 231	168 244	18
	Andere Fahrzeuge (z.B. Schubkarren und einrädri- ge Handtransportfahrzeuge), a.n.g.					
3550 10 001	- Einrädri-ge Handtransportgeräte (z.B. Schubkarren)	St 1000 DM	326 178 17 665	244 018 14 832	231 001 14 000	5
3550 10 003	- Zweirädri-ge Handtransportgeräte (z.B. Sack-, Stech- und Faßkarren)	St 1000 DM	583 360 35 646	557 621 33 936	530 768 33 073	16
3550 10 005	- Drei- und mehrrädri-ge Handtransportgeräte	St 1000 DM	1 634 614 327 246	1 612 300 316 153	1 834 039 319 278	27
3550 10 009	-- über 1 t Traglast	St 1000 DM	14 031 10 330	13 163 13 396	12 638 13 594	8
3599 00 000	Veredlung von Erzeugnissen dieser Güterabteilung	1000 DM	42 794	45 601	43 761	6

## 5 Produktion nach Güterarten - Deutschland

Melde-Nr.	Bezeichnung	Einheit	1995	1996	1997	1997 Anzahl Unternehmen
1	2	3	4	5	6	7
	Möbel, Schmuck, Musikinstrumente, Sportgeräte, Spielwaren und sonstige Erzeugnisse					
	Sitze für Luft- und Kraftfahrzeuge; Sitzmöbel, vorwiegend mit Gestell aus Metall					
3611 11 100	- Sitze für Luftfahrzeuge	1000 St 1000 DM	.	.	.	1
3611 11 300	- Sitze für Kraftfahrzeuge	1000 St 1000 DM	4 836 2 828 380	5 144 3 139 298	5 171 3 543 973	27
	- Drehstühle mit verstellbarer Sitzhöhe					
3611 11 550	- gepolstert, mit Rückenlehne und mit Rollen oder Gleitern	1000 St 1000 DM	2 154 669 615	1 970 629 459	2 279 748 928	32
3611 11 590	- - Andere Drehstühle mit verstellbarer Sitzhöhe	1000 St 1000 DM	224 82 720	249 93 899	63 20 676	7
	- Gepolsterte Sitzmöbel, mit Gestell aus Metall					
3611 11 750	- - für Büros	1000 St 1000 DM	839 261 296	1 048 361 539	1 227 359 078	21
3611 11 790	- - Andere gepolsterte Sitzmöbel, mit Gestell aus Metall	1000 St 1000 DM	6 235 371 766	2 431 315 990	1 612 301 296	27
	- Nicht gepolsterte Sitzmöbel, mit Gestell aus Metall					
3611 11 903	- - Schulsitzmöbel (ohne Reihengestühl)	1000 St 1000 DM	766 59 594	892 67 055	942 67 680	13
3611 11 909	- - Andere Sitzmöbel, mit Gestell aus Metall	1000 St 1000 DM	1 956 222 806	2 007 214 385	2 023 217 270	41
	Sitzmöbel, vorwiegend mit Gestell aus Holz					
	- In Liegen umwandelbare Sitzmöbel (ohne Gartenmöbel und Campingausstattungen)					
3611 12 103	- - Mehrsitzige gepolsterte Anbauelemente (auch Sofas und Couches)	1000 St 1000 DM	3 883 2 443 434	3 335 2 214 372	3 346 2 129 807	173
3611 12 109	- - Andere in Liegen umwandelbare Sitzmöbel	1000 St 1000 DM	127 27 994	125 27 952	128 28 225	12
3611 12 300	- Sitzmöbel aus Stuhlrohr, Korbweiden, Bambus o.ä. Stoffen	1000 St 1000 DM	77 27 313	60 22 853	61 24 706	6
	- Gepolsterte Sitzmöbel, mit Gestell aus Holz					
3611 12 550	- - für Büros	1000 St 1000 DM	297 102 425	267 91 372	241 83 582	19
	- - Andere gepolsterte Sitzmöbel, mit Gestell aus Holz					
3611 12 593	- - - Sessel (auch einsitzige gepolsterte Anbauelemente)	1000 St 1000 DM	3 324 1 728 040	2 967 1 656 581	2 704 1 560 829	164
3611 12 599	- - - Andere gepolsterte Sitzmöbel, mit Gestell aus Holz (ohne Sessel)	1000 St 1000 DM	2 847 727 751	2 680 669 127	2 433 605 095	127
	- Nicht gepolsterte Sitzmöbel, mit Gestell aus Holz					
3611 12 905	- - Gartenstühle und Gartenbänke	1000 St 1000 DM	96 12 542	114 13 424	113 13 575	11
3611 12 909	- - Andere nicht gepolsterte Sitzmöbel, mit Gestell aus Holz	1000 St 1000 DM	807 119 553	747 112 981	668 94 273	65
	Gartenmöbel aus Kunststoff, andere Sitzmöbel, a.n.g.					
3611 13 050	- Gartensitzmöbel aus Kunststoff	1000 St 1000 DM	.	.	.	2
3611 13 090	- Andere Sitzmöbel, a.n.g.	1000 St 1000 DM	.	.	.	3
	Teile für Sitzmöbel					
3611 14 100	- Teile aus Holz	1000 DM	204 826	181 034	168 258	72
	- Andere Teile					
3611 14 330	- - aus Metall	1000 DM	381 003	362 669	421 227	28
3611 14 350	- - aus Kunststoff	1000 DM	221 244	226 824	235 582	34
3611 14 390	- - aus anderen Stoffen	1000 DM	58 262	91 246	86 911	19
	Metallmöbel für Büros					
3612 11 100	- Zeichentische	1000 St 1000 DM	.	.	.	-
3612 11 300	- Metallschreibtische mit einer Höhe von 80 cm oder weniger	1000 St 1000 DM	798 278 150	732 237 549	733 235 614	30
	- Andere Metallmöbel mit einer Höhe von 80 cm oder weniger					
3612 11 530	- - Metalltische	1000 St 1000 DM	325 79 853	279 75 497	300 78 042	18

## 5 Produktion nach Güterarten - Deutschland

Melde-Nr.	Bezeichnung	Einheit	1995	1996	1997	1997 Anzahl Unternehmen
1	2	3	4	5	6	7
3612 11 550	-- Regale und andere Möbel	1000 St 1000 DM	73 28 156	81 26 891	77 24 075	18
	- Schränke mit einer Höhe von mehr als 80 cm					
3612 11 730	-- mit Türen oder Rolläden	1000 St 1000 DM	358 200 227	313 196 269	286 195 322	20
3612 11 750	-- Karteischränke und andere Schränke mit Schubladen	1000 St 1000 DM	95 58 070	102 59 869	93 51 461	13
	- Andere Metallmöbel für Büros, mit einer Höhe von mehr als 80 cm					
3612 11 950	-- Raumteilende Möbelemente	1000 St 1000 DM	24 .	23 .	27 12 814	6
3612 11 990	-- Andere Metallmöbel für Büros, a.n.g.	1000 St 1000 DM	543 188 272	453 208 711	503 231 868	17
3612 12 300	Holz Möbel für Büros					
	- Holzschreibtische mit einer Höhe von 80 cm oder weniger	1000 St 1000 DM	2 924 1 254 838	2 267 1 053 681	2 245 1 035 290	151
	- Andere Holz Möbel für Büros, mit einer Höhe von 80 cm oder weniger					
3612 12 530	-- Holztische	1000 St 1000 DM	403 150 146	297 108 251	337 115 069	67
3612 12 550	-- Holzschränke, Regale u.a. Holz Möbel für Büros, mit einer Höhe von 80 cm oder weniger	1000 St 1000 DM	951 431 021	841 394 089	857 402 865	98
	- Holzschränke mit einer Höhe von mehr als 80 cm					
3612 12 730	-- Kombinierte Systemschränkelemente	1000 St 1000 DM	402 266 316	405 261 210	420 264 223	85
3612 12 750	-- Andere Holzschränke	1000 St 1000 DM	1 323 479 810	1 251 448 487	1 297 451 631	107
	- Andere Holz Möbel mit einer Höhe von mehr als 80 cm					
3612 12 950	-- Andere kombinierbare Elemente	1000 St 1000 DM	270 85 731	99 82 116	107 91 809	38
3612 12 990	-- Andere Holz Möbel für Büros	1000 St 1000 DM	267 138 679	434 133 426	435 155 621	85
3612 13 000	Holz Möbel für Läden	1000 St 1000 DM	444 1 491 613	463 1 478 620	496 1 464 876	246
	Holz Möbel für Küchen					
3613 10 500	- Einbauküchenelemente	1000 St 1000 DM	21 443 6 414 108	23 012 6 625 160	23 135 6 487 989	185
3613 10 900	- Andere Holz Möbel für Küchen (z.B. Tische)	1000 St 1000 DM	2 628 351 972	2 271 305 403	2 039 259 019	63
	Metallmöbel, a.n.g. (ohne solche für Büros)					
3614 11 001	- Schulmöbel (ohne Sitzmöbel)	t 1000 DM	11 786 104 297	16 250 124 145	13 556 117 437	21
3614 11 002	- Wohnmöbel	t 1000 DM	30 611 200 515	44 155 250 624	44 363 256 419	24
3614 11 003	- Bettstellen	t 1000 DM	10 447 225 234	10 209 215 247	8 230 179 671	13
3614 11 005	- Spezialmöbel für Läden	t 1000 DM	67 058 581 196	68 220 576 069	68 100 561 860	44
3614 11 007	- Möbel und Spezialeinrichtungen für Laboratorien (z.B. Tische, Schränke, Trennwände, Abzugshauben, Spüleinrichtungen)	t 1000 DM	13 622 181 148	15 717 201 722	15 674 213 899	17
3614 11 009	- Andere Metallmöbel, a.n.g.	t 1000 DM	297 921 1 869 800	286 962 1 830 590	285 453 1 744 534	158
	Holz Möbel für Schlaf-, Eß- und Wohnzimmer					
	- für Schlafzimmer					
	- Betten					
3614 12 353	-- Liegen (auch sog. französische Betten)	1000 St 1000 DM	1 187 688 334	967 604 718	946 559 478	60
3614 12 359	-- Andere Betten	1000 St 1000 DM	1 306 502 823	1 271 509 208	1 242 478 967	101
	- Andere Holz Möbel für Schlafzimmer					
3614 12 393	-- Schränke	1000 St 1000 DM	5 215 1 867 507	4 454 1 717 978	4 541 1 705 099	147
3614 12 399	-- Andere Holz Möbel für Schlafzimmer (z.B. Frisierkommoden, Nachttische)	1000 St 1000 DM	4 190 788 219	5 543 823 156	5 581 842 628	95
	- für Eß- und Wohnzimmer					
3614 12 501	-- Wohn- und Eßzimmertische	1000 St 1000 DM	1 235 511 689	1 106 487 385	1 062 477 309	115
3614 12 503	-- Andere Tische (Kleintische)	1000 St 1000 DM	303 55 645	280 52 246	191 33 873	30



## 5 Produktion nach Güterarten.- Deutschland

Melde-Nr.	Bezeichnung	Einheit	1995	1996	1997	1997 Anzahl Unternehmen
1	2	3	4	5	6	7
3614 12 505	- - Wohnzimmerschränke, Bücherschränke	1000 St 1000 DM	1 541 838 057	1 577 779 437	840 699 157	96
3614 12 506	- - Schrankwände (auch als Raumteiler)	1000 St 1000 DM	4 113 1 696 009	4 112 1 599 860	4 034 1 495 472	116
3614 12 509	- - Andere Holzmöbel für Eß- und Wohnzimmer(z.B. Sideboards)	1000 St 1000 DM	2 863 503 864	2 690 438 609	2 708 424 506	125
3614 13 030	Andere Holzmöbel - Badezimmermöbel	1000 St 1000 DM	4 440 739 470	4 560 772 566	4 387 717 380	68
3614 13 050	- Gartenmöbel	1000 St 1000 DM	73 18 032	79 16 513	45 15 594	15
3614 13 093	- Garderobenmöbel, Schuhschränke, Schuhregale, Schulmöbel und andere Holzmöbel	1000 St 1000 DM	1 841 318 367	1 670 298 250	1 895 316 836	100
3614 13 095	- - Schulmöbel (z.B. Tische, Schränke)	1000 St 1000 DM	1 309 288 427	1 139 296 553	1 071 255 623	30
3614 13 097	- - Möbel für Laboratorien aus Holz (z.B. Tische, Schränke, Trennwände)	1000 St 1000 DM	210 195 120	209 221 698	168 198 858	21
3614 13 099	- - Andere Holzmöbel, a.n.g. Kunststoffmöbel; Möbel aus anderen Stoffen (einschl. Stuhlrohr, Korbweide u.ä. Stoffen)	1000 St 1000 DM	1 142 434 886	1 313 404 667	2 526 432 389	95
3614 14 330	- - Kunststoffmöbel - - Badezimmermöbel	1000 St 1000 DM	1 805 110 712	1 898 110 098	1 805 105 920	8
3614 14 350	- - Gartenmöbel	1000 St 1000 DM	. .	2 552 85 523	2 625 92 221	6
3614 14 390	- - Andere Kunststoffmöbel	1000 St 1000 DM	139 .	109 84 921	112 90 141	8
3614 14 500	- Möbel aus anderen Stoffen (einschl. Stuhlrohr, Korbweide, Bambus o.ä. Stoffen)	1000 St 1000 DM	109 31 675	265 54 126	260 46 138	12
3614 15 300	Teile für Möbel (ohne solche für Sitzmöbel) - aus Metall	1000 DM	679 768	731 365	598 801	68
3614 15 500	- aus Holz	1000 DM	1 187 488	1 150 073	1 268 568	201
3614 15 950	- aus anderen Stoffen - - aus Kunststoff	1000 DM	344 378	333 177	344 870	81
3614 15 990	- - aus anderen Stoffen	1000 DM	7 981	7 589	21 059	9
3614 20 000	Möbelveredlung (ohne Polsterung von Sitzmöbeln)	1000 DM	46 510	48 082	52 814	28
3615 11 050	Sprungrahmen - mit Federung	1000 St 1000 DM	31 3 460	135 13 495	310 24 429	6
3615 11 090	- Andere Sprungrahmen	1000 St 1000 DM	4 102 360 162	3 966 337 680	4 453 379 174	25
3615 12 300	Auflegematratten - aus Zellkautschuk	1000 St 1000 DM	551 177 921	545 178 043	493 151 500	23
3615 12 500	- aus Zellkunststoff	1000 St 1000 DM	894 88 910	1 382 123 649	1 427 130 513	34
3615 12 700	- aus anderen Stoffen mit Federkern - Andere Auflegematratten aus anderen Stoffen	1000 St 1000 DM	5 174 773 099	5 400 760 446	5 034 739 203	53
3615 12 950	- - Wollmatratten	1000 St 1000 DM	78 3 912	80 4 216	57 2 872	6
3615 12 990	- - Andere Auflegematratten, a.n.g.	1000 St 1000 DM	248 27 011	382 30 924	363 31 508	16
3621 10 000	Münzen	kg 1000 DM	216 089 26 758	101 760 14 390	80 158 15 200	6
3622 11 100	Bearbeitete (nicht nur roh gesägt oder grob geformt), jedoch nicht aufgereimte, montierte oder gefaßte Zuchtperlen, Diamanten, Edelsteine, synthetische oder rekonstituierte Steine	g 1000 DM	- -	- -	- -	-
3622 11 300	- Bearbeitete Zuchtperlen (nicht aufgereimt, montiert oder gefaßt)	Kt Kt 1000 DM	* . .	- - -	. . .	1 1

## 5 Produktion nach Güterarten - Deutschland

Melde-Nr.	Bezeichnung	Einheit	1995	1996	1997	1997 Anzahl Unternehmen
1	2	3	4	5	6	7
3622 11 500	- Andere bearbeitete Edelsteine	g 1000 DM	533 807 29 815	483 345 30 424	451 215 27 611	4
3622 11 700	- Bearbeitete synthetische oder rekonstituierte Steine	g 1000 DM	.	.	.	2
3622 12 300	Bearbeitete Industriediamanten; Staub und Pulver von Edelsteinen - Bearbeitete Industriediamanten (nicht nur gesägt, gespalten oder rauh geschliffen), weder montiert noch gefaßt	Kt 1000 DM	-	-	-	-
3622 12 500	- Staub und Pulver von Edelsteinen, Schmucksteinen oder synthetischen Steinen	g 1000 DM	-	-	-	-
3622 13 301	Schmuckwaren, Gold- und Silberschmiedeerzeugnisse, Teile dafür - Schmuckwaren und Teile dafür, aus Edelmetallen oder Edelmetallplattierungen - aus Silber, auch mit anderen Edelmetallen überzogen oder plattiert	1000 DM	110 583	115 396	133 991	50
3622 13 303	- aus Gold, auch mit anderen Edelmetallen überzogen oder plattiert	1000 DM	1 208 142	1 147 065	1 126 560	99
3622 13 305	- aus Platin oder Platinbeimetalen, auch mit anderen Edelmetallen überzogen oder plattiert	1000 DM	37 251	36 152	51 980	27
3622 13 307	- aus Edelmetallplattierungen auf unedlen Metallen	1000 DM	80 630	75 064	73 071	25
3622 13 513	- Gold- und Silberschmiedewaren aus Silber, aus anderen Edelmetallen und aus Edelmetallplattierungen auf unedlen Metallen - aus Silber, auch mit anderen Edelmetallen überzogen oder plattiert - Eßbestecke u.a. Tischgeräte (z.B. Schöpfkellen, Schaumkellen, Tortenheber etc.)	1000 DM	32 260	39 084	31 276	6
3622 13 515	- Tafelgeschirr u.ä. Tischgeräte (z.B. Schalen, Platten etc.)	1000 DM	13 888	10 956	12 771	7
3622 13 517	- Andere Silberschmiedewaren und Teile dafür	1000 DM	7 103	6 277	3 793	6
3622 13 530	- aus anderen Edelmetallen, auch mit Edelmetallen überzogen oder plattiert	1000 DM	8 447	8 937	12 258	3
3622 13 553	- aus Edelmetallplattierungen auf unedlen Metallen - Eßbestecke u.a. Tischgeräte (z.B. Schöpfkellen, Schaumkellen, Tortenheber etc.)	1000 DM	.	.	.	2
3622 13 555	- Tafelgeschirr u.ä. Tischgeräte (z.B. Schalen, Platten usw.)	1000 DM	9 237	3 416	1 502	3
3622 13 557	- Andere Gold- und Silberschmiedewaren und Teile dafür, aus Edelmetallplattierungen auf unedlen Metallen	1000 DM	31 819	32 354	29 832	11
3622 14 300	Andere Waren aus Edelmetallen oder -plattierungen; Waren aus Perlen, Edelsteinen, Schmucksteinen, synthetischen oder rekonstituierten Steinen - Andere Waren aus Edelmetallen oder Edelmetallplattierungen (ohne Katalysatoren)	kg 1000 DM	21 783	1 021 127 14 479	13 848	3
3622 14 500	- Waren aus echten Perlen oder Zuchtperlen, aus Edelsteinen, Schmucksteinen, synthetischen oder rekonstituierten Steinen	g 1000 DM	.	121 686 5 019	.	2
3622 14 700	- Katalysatoren in Form von Geweben oder Gittern, aus Platin	kg 1000 DM	-	-	-	-
3630 11 100	Klaviere u.a. Saiteninstrumente mit Klaviatur - Klaviere mit aufrecht stehendem Rahmen	St 1000 DM	13 881 103 747	12 839 98 533	10 586 86 773	12
3630 11 300	- Flügel	St 1000 DM	2 399 87 341	2 327 89 658	2 224 88 416	10

## 5 Produktion nach Güterarten - Deutschland

Melde-Nr.	Bezeichnung	Einheit	1995	1996	1997	1997 Anzahl Unternehmen
1	2	3	4	5	6	7
3630 11 500	- Cembali u.a. Saiteninstrumente mit Klaviatur	St 1000 DM	.	.	.	1
	Streichinstrumente, Gitarren, andere Saiteninstrumente					
3630 12 350	- Streichinstrumente	St 1000 DM	19 776 9 740	22 033 10 836	20 751 10 534	4
	- - Geigen					
3630 12 390	- - Andere Streichinstrumente	St 1000 DM	.	.	.	2
3630 12 500	- Gitarren	St 1000 DM	.	.	10 023 2 710	3
3630 12 900	- Andere Saiteninstrumente	St 1000 DM	.	.	.	1
	Orgeln, Harmonien u.ä. Musikinstrumente mit Klaviatur, Akkordeons u.ä.; Mundharmonikas					
3630 13 100	- Orgeln (mit Pfeifen und Klaviatur); Harmonien u.ä. Musikinstrumente mit Klaviatur und durchschlagenden Metallzungen	St 1000 DM	194 47 078	172 41 715	165 51 363	22
3630 13 300	- Akkordeons u.ä. Musikinstrumente	St 1000 DM	.	.	.	2
3630 13 500	- Mundharmonikas	St 1000 DM	.	.	.	2
	Andere Blasinstrumente					
3630 14 110	- Blechblasinstrumente	St 1000 DM	6 162 3 997	7 235 4 301	5 608 3 932	6
	- - Trompeten, Kornette, Flügelhörner					
3630 14 130	- - Posaunen	St 1000 DM	1 168 1 170	1 201 1 406	1 175 1 427	5
3630 14 150	- - Waldhörner, Tenorhörner, Baritonhörner, Althörner	St 1000 DM	4 909 11 772	4 450 11 273	3 991 10 851	6
3630 14 170	- - Tuben	St 1000 DM	1 837 8 318	1 868 9 005	2 116 10 305	5
3630 14 190	- - Andere Blechblasinstrumente	St 1000 DM	6 354 2 096	5 814 1 921	5 752 1 774	5
3630 14 410	- - Blockflöten	St 1000 DM	1 302 309 18 598	1 431 074 17 769	1 239 929 19 043	4
3630 14 430	- - Klarinetten	St 1000 DM	.	.	.	3
3630 14 450	- - Saxophone	St 1000 DM	.	.	2 954 5 626	3
3630 14 470	- - Fagotte, Oboen	St 1000 DM	8 574	8 820	2 596 10 902	4
3630 14 490	- - Andere Blasinstrumente, a.n.g.	St 1000 DM	2 068	2 284	2 443	5
	Musikinstrumente, bei denen der Ton elektrisch erzeugt wird oder elektrisch verstärkt werden muß (ohne Schlaginstrumente)					
3630 15 100	- Orgeln	St 1000 DM	.	.	.	1
	- Digital-Pianos und Synthesizer, mit Klaviatur					
3630 15 330	- - Digital-Pianos	St 1000 DM	.	.	.	1
3630 15 370	- - Synthesizer	St 1000 DM	-	-	-	-
	- Keyboards und andere elektrische Musikinstrumente, mit Klaviatur					
3630 15 450	- - Keyboards	St 1000 DM	.	.	.	2
3630 15 490	- - Andere elektrische Musikinstrumente, mit Klaviatur	St 1000 DM	.	.	.	1
3630 15 500	- Elektrische Gitarren	St 1000 DM	.	.	.	1
3630 15 900	- Andere elektrische Musikinstrumente	St 1000 DM	.	.	.	1
	Andere Musikinstrumente; Signalpfeifen u.ä.					
3630 16 300	- Schlaginstrumente	St 1000 DM	1 058 213 42 602	1 124 425 42 174	759 405 34 244	4
3630 16 500	- Spieldosen, Orchestrinen, Drehorgeln, Lockpfeifen, Signalpfeifen u.a. Musikinstrumente, a.n.g.	St 1000 DM	14 348 1 793	14 876 1 693	12 387 1 509	4

## 5 Produktion nach Güterarten - Deutschland

Melde-Nr.	Bezeichnung	Einheit	1995	1996	1997	1997 Anzahl Unternehmen
1	2	3	4	5	6	7
3630 17 300	Metronome, Stimmgabeln, Stimpfpeifen; Musikwerke für Spieldosen; Musiksaiten - Metronome, Stimmgabeln und Stimpfpeifen; Musikwerke für Spieldosen	St 1000 DM	830 759 14 659	669 298 12 697	655 092 13 748	4
3630 17 500	- Musiksaiten	St 1000 DM	3 405 700 14 148	3 455 160 15 294	3 268 170 16 167	4
3630 18 130	Teile und Zubehör für Musikinstrumente - für Klaviere, für Orgeln, Harmonien u.ä. Musikinstrumente, mit Klaviatur; für elektrische Musikinstrumente, bei denen der Ton elektrisch erzeugt wird oder elektrisch verstärkt werden muß	1000 DM	34 522	34 592	38 213	10
3630 18 150	- - für Orgeln, für Harmonien u.ä. Musikinstrumente, mit Klaviatur	1000 DM	36 357	29 432	33 233	9
3630 18 170	- - für Musikinstrumente, bei denen der Ton elektrisch erzeugt wird oder elektrisch verstärkt werden muß	1000 DM	.	.	.	3
3630 18 300	- für Saiteninstrumente	1000 DM	19 698	8 433	14 717	7
3630 18 500	- für Akkordeons und Mundharmonikas	1000 DM	597	437	130	3
3630 18 950	- für andere Musikinstrumente - - für Blasinstrumente	1000 DM	6 718	6 585	7 688	13
3630 18 990	- - für andere Musikinstrumente (ohne solche für Blasinstrumente)	1000 DM	50 782	54 170	53 133	10
3630 90 000	Reparatur und Instandhaltung von Musikinstrumenten	1000 DM	27 662	27 179	31 723	39
3640 11 330	Ski und Skiausrüstungen für den Wintersport; Schlittschuhe und Rollschuhe, Teile dafür - Ski, Skibindungen und andere Skiausrüstungen - - Langlaufski	Paar 1000 DM	.	.	.	1
3640 11 350	- - Andere Ski	Paar 1000 DM	.	.	.	2
3640 11 370	- - Skibindungen und andere Skiausrüstungen für den Wintersport	1000 DM	148 350	152 895	150 528	10
3640 11 530	- Schlittschuhe, Rollschuhe, Teile und Zubehör für Schlitt- und Rollschuhe - - Schlittschuhe (einschl. Stiefel mit fest angebrachten Schlittschuhen)	Paar 1000 DM	-	-	.	1
3640 11 550	- - Rollschuhe (einschl. Stiefel mit fest angebrachten Rollschuhen)	Paar 1000 DM	-	-	-	-
3640 11 570	- - Teile und Zubehör für Schlitt- und Rollschuhe	1000 DM	-	.	-	-
3640 12 000	Wasserski, Surfbretter, Windsurfer und andere Ausrüstungen, für den Wassersport	1000 DM	23 497	18 945	18 690	7
3640 13 003	Geräte und Ausrüstungsgegenstände für Gymnastik und Leicht- oder Schwerathletik - für Gymnastik	1000 DM	275 989	286 025	300 513	22
3640 13 005	- für Leicht- oder Schwerathletik	1000 DM	3 770	11 133	12 893	6
3640 14 100	Spezialsporthandschuhe; Ball- und Freiluftsportgeräte, a.n.g.; Schwimm- und Planschbecken - Spezialsporthandschuhe aus Leder oder rekonstituiertem Leder	Paar 1000 DM	.	.	.	1
3640 14 300	- Golfschläger und andere Golf ausrüstungen	1000 DM	.	-	-	-
3640 14 500	- Geräte und Ausrüstungen, für Tischtennis	1000 DM	24 796	19 364	22 143	4
3640 14 630	- Tennisschläger, Federball- u.ä. Schläger, auch ohne Bespannung - - Tennisschläger	St 1000 DM	-	-	-	-

## 5 Produktion nach Güterarten - Deutschland

Melde-Nr.	Bezeichnung	Einheit	1995	1996	1997	1997 Anzahl Unternehmen
1	2	3	4	5	6	7
3640 14 650	- - Federball- u.ä. Schläger	St	.	.	.	1
3640 14 800	- Bälle (ohne Golf- und Tischtennisbälle)	1000 DM	.	.	.	
	- Andere Geräte und Ausrüstungsgegenstände, für andere Sportarten oder Freiluftspiele	1000 St	24 231	24 077	22 100	8
	- Schaukeln und Rutschen u.ä. Spielplatzgeräte	1000 DM	82 907	85 621	69 073	
3640 14 903	- - Andere Geräte und Ausrüstungsgegenstände, für andere Sportarten oder Freiluftspiele, a.n.g.	1000 DM	124 145	128 811	128 822	21
3640 14 909	- - Andere Geräte und Ausrüstungsgegenstände, für andere Sportarten oder Freiluftspiele, a.n.g.	1000 DM	70 412	107 080	82 480	25
3640 15 300	Angelruten u.ä. Angelgerät; andere Ausrüstungsgegenstände für Jagd oder Sportfischerei	1000 DM	9 038	.	9 137	3
	- Angelruten, Angelhaken und Angelrollen	1000 DM	.	.	.	
3640 15 500	- Anderes Angelgerät (z.B. Handnetze zum Landen von Fischen, Schmetterlingsnetze), Lockgeräte u.ä. Jagdgeräte	1000 DM	.	.	.	1
3650 11 000	Puppen, nur Nachbildungen von Menschen darstellend	St	1 196 431	906 167	1 101 421	10
	Spielzeug, Tiere oder nichtmenschliche Wesen darstellend	1000 DM	74 754	65 089	68 120	
3650 12 300	- Füllmaterial enthaltend	St	3 543 211	3 270 381	3 046 214	14
	- aus Holz, Kunststoff und aus anderen Stoffen	1000 DM	162 653	152 307	152 856	
3650 12 530	- - aus Holz	St	10 354 325	6 733 269	6 643 146	9
	- - aus Kunststoff	1000 DM	67 770	52 318	52 029	
3650 12 550	- - aus Kunststoff	St	26 602 932	22 036 034	16 815 601	5
	- - aus anderen Stoffen	1000 DM	12 795	14 077	15 940	
3650 12 590	- - aus anderen Stoffen	St	.	.	-	-
3650 13 300	Teile und Zubehör für Puppen	1000 DM	.	.	-	
	- Bekleidung und Bekleidungszubehör, Schuhe und Kopfbedeckungen	1000 DM	6 058	3 445	2 256	6
3650 13 500	- Andere Teile und Zubehör, für Puppen	1000 DM	11 789	9 697	9 786	6
3650 20 300	Elektrische Eisenbahnen (einschl. Zubehör); verkleinerte Modelle, Bausätze und Baukastenspielzeug	1000 DM	487 822	492 510	512 984	20
	- Elektrische Eisenbahnen (einschl. Schienen, Signalen u.ä. Zubehör)	1000 DM	.	.	.	
3650 20 550	- Maßstabgetreu verkleinerte Modelle zum Zusammenbauen (ohne elektrische Eisenbahnen)	St	3 899 680	3 686 817	3 375 854	12
	- - aus Kunststoff	1000 DM	72 605	68 265	63 539	
3650 20 590	- - aus anderen Stoffen	St	.	.	.	2
	- Andere Bausätze und Baukastenspielzeug	1000 DM	.	.	.	
3650 20 930	- - aus Holz	St	49 789	61 129	66 576	9
	- - aus Kunststoff	1000 DM	.	.	.	
3650 20 950	- - aus Kunststoff	St	3 233 611	3 529 682	3 051 179	10
	- - aus anderen Stoffen	1000 DM	34 372	28 967	31 283	
3650 20 990	- - aus anderen Stoffen	St	.	32 685	46 398	3
	Puppenwagen, Spielfahrzeuge	1000 DM	.	.	.	
3650 31 300	- Puppenwagen	St	294 260	314 148	56 074	3
	- Spielfahrzeuge, zum Besteigen und Fortbewegen durch Kinder geeignet	1000 DM	18 832	13 662	3 747	
3650 31 500	- Spielfahrzeuge, zum Besteigen und Fortbewegen durch Kinder geeignet	St	2 360 097	2 034 870	2 440 479	8
	Puzzles	1000 DM	162 362	224 134	167 891	
3650 32 500	- aus Holz	St	.	.	.	2
	- aus anderen Stoffen	1000 DM	.	.	.	
3650 32 900	- aus anderen Stoffen	St	22 350 013	18 060 025	17 621 023	5
	Anderes Spielzeug, a.n.g.	1000 DM	80 611	86 475	.	
3650 33 100	- Musikspielzeuginstrumente und -geräte	St	.	.	.	1
	- Anderes Spielzeug, in Zusammenstellungen oder auf Unterlagen u.ä. aufgemacht	1000 DM	.	.	.	
3650 33 300	- Anderes Spielzeug, in Zusammenstellungen oder auf Unterlagen u.ä. aufgemacht	St	.	.	.	3
		1000 DM	.	.	.	

## 5 Produktion nach Güterarten - Deutschland

Melde-Nr.	Bezeichnung	Einheit	1995	1996	1997	1997 Anzahl Unternehmen
1	2	3	4	5	6	7
3650 33 430	- Spielzeug und Modelle, mit eingebautem Motor - - Spielzeug und Modelle, aus Kunststoff	St 1000 DM	.	7 321	6 985	4
3650 33 490	- - Spielzeug und Modelle, aus anderen Stoffen	St 1000 DM	284 406 10 836	.	.	2
3650 33 500	- Spielzeugwaffen	St 1000 DM	.	.	.	1
3650 33 630	- Anderes Spielzeug aus Kunststoff, Kautschuk und Spinnstoffen - - aus Kunststoff	1000 DM	431 243	402 714	415 474	42
3650 33 650	- - aus Kautschuk	1000 DM	.	.	.	1
3650 33 670	- - aus Spinnstoffen	1000 DM	.	.	-	-
3650 33 730	- Anderes Spielzeug aus Metall und aus anderen Stoffen - - Miniaturmodelle aus Metall, im Spritzgußverfahren hergestellt	1000 DM	.	.	.	3
3650 33 750	- - Anderes Spielzeug aus Metall	1000 DM	12 738	12 119	10 666	7
3650 33 790	- - Anderes Spielzeug aus anderen Stoffen	1000 DM	53 042	52 318	50 693	17
3650 41 000	Spielkarten	t 1000 DM	3 113 46 542	.	3 131 35 636	3
3650 42 000	Videospiele für Fernsehempfangsgeräte	St 1000 DM	-	-	-	-
3650 43 100	Billardspiele und Zubehör; Spiele, mit Münzen oder Spielmarken betrieben; elektrische Autorennspiele; andere Gesellschaftsspiele - Billardspiele und Zubehör	St 1000 DM	.	.	.	2
3650 43 300	- Spiele, mit Münzen oder Spielmarken betrieben (ohne Kegelanlagen), Teile dafür	St 1000 DM	552 222 270 078	839 091 332 243	555 631 246 080	10
3650 43 550	- Elektrische Auto-Rennspiele; andere Gesellschaftsspiele - - Elektrische Auto-Rennspiele, die den Charakter von Gesellschaftsspielen haben	St 1000 DM	-	-	-	-
3650 43 590	- - Andere Gesellschaftsspiele	t 1000 DM	5 298 190 809	4 458 177 976	5 279 135 766	8
3661 10 300	Phantasieschmuck - Manschettenknöpfe u.ä. Knöpfe	kg 1000 DM	197 117 25 191	109 419 22 935	100 902 23 494	6
3661 10 503	- Anderer Phantasieschmuck, aus unedlen Metallen, auch versilbert, vergoldet oder platiniiert, Imitationsschmuck u.ä. - - vergoldet, versilbert oder platiniiert	kg 1000 DM	235 735 79 171	214 618 72 038	172 310 63 089	21
3661 10 505	- - Anderer Phantasieschmuck aus unedlen Metallen	kg 1000 DM	178 934 29 013	125 412 35 699	116 176 36 194	8
3661 10 507	- - Glas-, Kunststoff- und sonstige Imitations-Schmuckhalbfabrikate und -Schmuck (nach Gablonzner Art), in Verbindung mit unedlen Metallen	kg 1000 DM	14 127	11 783	11 533	10
3661 10 900	- Anderer Phantasieschmuck, a.n.g.	kg 1000 DM	105 581 5 793	66 266 4 248	67 932 4 633	5
3662 11 100	Besen und Bürstenwaren, für Straßen- und Haushaltsreinigung, Tierpflege u.ä. - Besen, aus Reisig oder anderen pflanzlichen Stoffen, gebunden, auch mit Stiel	1000 St 1000 DM	1 540 4 795	1 005 3 998	1 170 4 883	4
3662 11 300	- Von Hand zu führende mechanische Fußbodenkehrer ohne Motor	1000 St 1000 DM	.	.	.	2
3662 11 530	- Bürstenwaren für die Straßen- und Haushaltsreinigung (einschl. Schuh- und Kleiderbürsten); Bürsten für die Tierpflege - - für die Haushaltsreinigung	1000 St 1000 DM	70 101 97 431	57 244 82 118	63 701 92 987	17
3662 11 550	- - für die Straßenreinigung	1000 St 1000 DM	2 495 5 025	3 027 6 338	2 819 17 981	10
3662 11 570	- - für die Tierpflege	1000 St 1000 DM	.	.	.	2

## 5 Produktion nach Güterarten - Deutschland

Melde-Nr.	Bezeichnung	Einheit	1995	1996	1997	1997 Anzahl Unternehmen
1	2	3	4	5	6	7
3662 11 900	- Andere Besen und Bürsten, a.n.g. Bürsten und Pinsel zur Körperpflege; Pinsel für Kunstmaler u.ä.; Pinsel zum Auftragen von kosmetischen Erzeugnissen	1000 St 1000 DM	21 852 48 646	20 811 44 159	24 159 39 506	15
3662 12 100	- Zahnbürsten - Rasierpinsel, Haarbürsten, andere Körperpflegebürsten	1000 St 1000 DM	365 653 229 523	410 880 240 883	438 402 224 084	6
3662 12 330	- - Rasierpinsel	1000 St 1000 DM	564 1 413	306 1 170	269 1 023	3
3662 12 350	- - Haarbürsten	1000 St 1000 DM	6 126 13 487	6 058 14 088	5 101 12 862	6
3662 12 390	- - Andere Bürsten zur Körperpflege	1000 St 1000 DM	12 838 10 461	11 464 7 218	13 857 8 220	10
3662 12 500	- Pinsel für Kunstmaler und Schreibpinsel	1000 St 1000 DM	116 687 55 698	100 296 54 359	110 886 56 281	14
3662 12 700	- Pinsel zum Auftragen von kosmetischen Erzeugnissen Andere Bürsten und Pinsel, a.n.g. - Bürsten und Pinsel zum Auftragen von Anstrichfarben, Lack oder dergleichen	1000 St 1000 DM	353 232 33 458	353 323 41 306	426 217 51 033	10
3662 13 330	- - Bürsten (z.B. Deckenbürsten)	1000 St 1000 DM	2 727 6 569	856 4 414	790 4 090	7
3662 13 350	- - Pinsel	1000 St 1000 DM	56 778 59 100	62 910 62 499	54 390 52 461	12
3662 13 500	- Kissen und Roller, zum Anstreichen	1000 St 1000 DM	94 884 97 945	102 385 99 088	109 865 109 111	9
3662 13 700	- Bürsten, die Teile von Maschinen, Apparaten oder Fahrzeugen sind	1000 St 1000 DM	130 413 243 967	210 053 240 755	244 407 261 828	28
3663 10 000	Karusselle, Luftschaukeln, Schieß- buden u.a. Geräte und Ausrüstungen für das Schaustellergewerbe	1000 DM	107 122	127 126	121 641	6
3663 21 130	Kugelschreiber; Schreiber und Markierstifte, mit Filzspitze o.a. poröser Spitze; Füllbleistifte - Kugelschreiber - - mit Tinte	1000 St 1000 DM	68 197 112 543	60 849 122 655	60 531 129 741	11
3663 21 150	- - Andere Kugelschreiber mit Schaft oder Kappe aus Edelmetallen oder Edelmetallplattierungen	1000 St 1000 DM	1 143 19 888	1 016 13 103	785 11 481	6
3663 21 170	- - mit auswechselbarer Mine	1000 St 1000 DM	281 013 152 220	332 239 174 145	383 604 187 959	21
3663 21 190	- - Andere Kugelschreiber, a.n.g.	1000 St 1000 DM	66 118 9 105	71 588 12 445	27 696 7 232	7
3663 21 300	- Schreiber und Markierstifte, mit Filzspitze oder anderer poröser Spitze	1000 St 1000 DM	540 241 231 076	542 285 229 176	616 045 257 330	25
3663 21 500	- Füllbleistifte (Dreh- und Druckstifte)	1000 St 1000 DM	19 405 100 847	19 765 96 437	22 693 101 655	14
3663 22 300	Füllfederhalter und andere Füllhalter - Füllfederhalter und andere Füllhalter, zum Zeichnen mit Tusche - Andere Füllfederhalter und andere Füllhalter	1000 St 1000 DM	17 199 93 997	13 353 66 872	12 205 67 583	5
3663 22 550	- - mit Schaft oder Kappe aus Edelmetallen oder Edelmetallplattierungen	1000 St 1000 DM	1 176 90 474	1 041 85 374	1 062 108 255	8
3663 22 590	- - Andere Füllfederhalter u.a. Füllhalter, a.n.g.	1000 St 1000 DM	13 749 60 549	14 082 80 068	16 703 73 532	10
3663 23 100	Zusammenstellungen von Schreibgeräten; Minen für Kugelschreiber; Schreibfedern und Teile für Schreibgeräte - Zusammenstellungen von Kugelschreibern, Füllhaltern und/oder Füllbleistiften - Minen für Kugelschreiber, aus Kugeln und Tintenbehälter bestehend	kg 1000 DM	511 341 30 241	6 494	4 581	5
3663 23 350	- - mit Tinte	1000 St 1000 DM	45 281 20 177	61 919 22 538	49 489 20 100	5
3663 23 390	- - Andere Minen für Kugelschreiber	1000 St 1000 DM	550 854 57 055	537 867 60 922	489 580 53 579	12

## 5 Produktion nach Güterarten - Deutschland

Melde-Nr.	Bezeichnung	Einheit	1995	1996	1997	1997 Anzahl Unternehmen
1	2	3	4	5	6	7
3663 23 530	- Schreibfedern; Teile für Schreibgeräte u.dgl. - - Schreibfedern und Schreibfederspitzen	kg 1000 DM	11 716	9 166	11 824	3
3663 23 550	- - Teile für Schreibgeräte u.dgl.	1000 DM	210 478	237 420	207 530	32
3663 24 100	Blei-, Kopier- und Farbstifte, Griffel, Minen für Stifte, Pastellstifte, Zeichenkohle, Schreib- oder Zeichenkreide und Schneiderkreide - Stifte mit festem Schutzmantel (Blei-, Kopier- und Farbstifte)	1000 St 1000 DM	477 614 132 357	485 853 128 998	502 433 131 039	5
3663 24 300	- Minen für Stifte	1000 St 1000 DM	388 108 16 650	492 110 18 514	375 545 13 904	4
3663 24 500	- Schreib- oder Zeichenkreide, Schneiderkreide u.ä.	kg 1000 DM	426 329 12 431	369 037 12 589	417 520 14 363	5
3663 25 100	Schiefertafeln u.ä. Tafeln; Datumstempel, Petschafte, Nummernstempel u.dgl.; Farbbänder für Schreibmaschinen u.ä. Farbbänder; Stempelkissen - Schiefertafeln und Tafeln zum Schreiben oder Zeichnen, auch gerahmt	1000 St 1000 DM	188 59 526	206 55 048	222 47 675	14
3663 25 300	- Datumstempel, Petschafte, Nummernstempel u.ä. Waren; Zusammensetzstempel und Druckkästen, für den Handgebrauch	1000 St 1000 DM	2 826 61 346	2 633 52 137	2 776 52 098	27
3663 25 500	- Stempelkissen, auch getränkt, auch mit Schachteln	1000 St 1000 DM	212 .	. .	185 930	4
3663 25 701	- Farbbänder für Schreibmaschinen u.ä. Farbbänder, mit Tinte oder anders für Abdrucke präpariert, auch auf Spulen oder in Kassetten - - aus Gewebe mit einer Breite bis 220 mm, auf Spule	1000 St 1000 DM	2 047 9 330	1 027 5 833	. 14 864	4
3663 25 703	- - aus Gewebe mit einer Breite bis 220 mm, in Kassette	1000 St 1000 DM	19 984 90 392	14 354 67 028	10 473 35 582	6
3663 25 705	- - aus anderem Material mit einer Breite bis 220 mm, auf Spule oder in Kassette	1000 St 1000 DM	12 351 33 738	10 674 33 282	. .	2
3663 25 707	- - Farbtücher, mit einer Breite von mehr als 220 mm (Drucktücher)	1000 St 1000 DM	232 8 020	101 4 760	69 2 753	5
3663 31 300	Schirme; Stöcke, Peitschen u.ä. Waren - Regenschirme und Sonnenschirme (einschl. Stockschirmen, Gartenschirmen u.ä. Waren)	1000 St 1000 DM	949 64 080	957 62 856	674 56 412	17
3663 31 500	- Gehstöcke, Sitzstöcke, Peitschen, Reitpeitschen u.ä. Waren	1000 St 1000 DM	. .	. .	. .	2
3663 32 000	Teile, Ausstattungen und Zubehör für Schirme, Stöcke und Peitschen	1000 DM	.	.	.	8
3663 33 330	Knöpfe; Druckknöpfe und Teile dafür; Reißverschlüsse - Knöpfe - - Druckknöpfe und Teile dafür	kg 1000 DM	3 281 434 107 778	3 634 595 108 633	3 508 806 110 679	6
3663 33 350	- - Knöpfe aus Kunststoff, nicht mit Spinnstoffen überzogen	kg 1000 DM	2 901 929 96 729	2 794 453 93 756	2 381 539 85 637	23
3663 33 370	- - Knöpfe aus unedlen Metallen, nicht mit Spinnstoffen überzogen	kg 1000 DM	1 303 075 36 146	1 268 785 34 504	1 082 966 32 566	8
3663 33 390	- - Andere Knöpfe	kg 1000 DM	46 614 5 386	65 025 7 700	. .	2
3663 33 503	- Reißverschlüsse - - mit Zähnen aus unedlen Metallen	1000 m 1000 DM	13 487 35 022	17 760 39 687	30 825 64 024	6
3663 33 505	- - mit Zähnen aus Kunststoff	1000 m 1000 DM	55 663 99 339	60 824 90 045	80 861 132 838	5
3663 34 300	Knopfformen u.ä. Knopfteile, Knopffrohlinge; Teile für Reißverschlüsse - Knopfformen und andere Knopfteile; Knopffrohlinge	kg 1000 DM	. .	. .	. .	1
3663 34 500	- Teile für Reißverschlüsse (einschl. Bändern und Streifen)	1000 DM	.	.	.	1



## 5 Produktion nach Güterarten - Deutschland

Melde-Nr.	Bezeichnung	Einheit	1995	1996	1997	1997 Anzahl Unternehmen
1	2	3	4	5	6	7
3663 40 000	Linoleum; Fußbodenbeläge, aus einer Spinnstoffunterlage mit einer Deckschicht oder einem Überzug bestehend, auch zugeschnitten	1000 m2 1000 DM	17 593 .	15 944 .	15 776 265 159	3
3663 50 300	Erzeugnisse aus Menschenhaaren oder Tierhaaren; ähnliche Erzeugnisse aus Spinnstoffen - Menschenhaare; Wolle, Tierhaare u.ä. Spinnstoffe, für die Herstellung von Perücken u.ä. Waren zugerichtet	kg 1000 DM	11 739 .	171 653 2 892	3 432 .	3
3663 50 500	- Perücken, Bärte, Augenbrauen, Wimpern u.dgl., aus Menschenhaaren, Tierhaaren oder Spinnstoffen; Waren aus Menschenhaaren, a.n.g.	kg 1000 DM	4 460 15 212	4 220 15 664	4 447 16 090	5
3663 61 100	Feuerzeuge und andere Anzünder; Tabakpfeifen, Zigarren- und Zigarettenspitzen, Teile dafür - Feuerzeuge und andere Anzünder, auch mechanisch oder elektrisch	1000 St 1000 DM	. .	. .	. .	3
3663 61 350	- Pfeifen und Pfeifenköpfe - - aus Wurzelholz oder anderem Holz	1000 St 1000 DM	. .	. .	. .	1
3663 61 390	- - aus anderen Stoffen	1000 St 1000 DM	- .	- .	- .	-
3663 61 500	- Zigarren- und Zigarettenspitzen und Teile dafür; Teile für Tabakpfeifen	t 1000 DM	. .	. .	. .	2
3663 62 100	Zündmetalllegierungen, Erzeugnisse aus leicht entzündlichen Stoffen; Teile für Anzünder; Pfeifenrohformen - Cer-Eisen und andere Zündmetalllegierungen in jeder Form; Erzeugnisse aus leicht entzündlichen Stoffen	kg 1000 DM	9 181 411 36 482	10 245 026 31 068	9 901 093 33 147	5
3663 62 300	- Teile für Anzünder (ohne Feuersteine und Dochte)	1000 DM	-	-	-	-
3663 62 500	- Pfeifenrohformen aus Wurzelholz oder anderem Holz	kg 1000 DM	- .	- .	- .	-
3663 63 000	Zündhölzer (ohne Feuerwerkskörper und andere pyrotechnische Artikel)	kg 1000 DM	- .	- .	- .	-
3663 64 000	Flüssige Brennstoffe und brennbare Flüssiggase für Feuerzeuge oder Anzünder, in Behältnissen mit einem Fassungsvermögen von 300 cm3 oder weniger	St 1000 DM	- .	- .	- .	-
3663 71 303	Fest-, Karnevals- o.ä. Unterhaltungsartikel (einschl. Zauber- und Scherzartikeln) - Weihnachtsartikel - - aus Glas	1000 DM	87 351	83 627	86 622	10
3663 71 309	- - aus anderen Stoffen	1000 DM	29 765	28 967	26 050	14
3663 71 550	- Festartikel für andere Feste, Karnevals- oder andere Unterhaltungsartikel - - aus Papier oder Pappe	1000 DM	73 036	79 684	74 775	12
3663 71 590	- - aus anderen Stoffen	1000 DM	17 445	15 727	14 857	4
3663 72 300	Kinderwagen und Teile dafür - Kinderwagen	St 1000 DM	234 970 75 379	250 585 84 640	273 637 94 627	8
3663 72 500	- Teile für Kinderwagen	1000 DM	44 810	42 719	45 482	9
3663 73 150	Kämme, Einsteckkämmen, Haarspangen u.dgl.; Haarnadeln, Frisiernadeln u.ä.; Parfümerstäuber und Vorrichtungen dafür; Puderquasten und -kissen - Frisierkämmen, Einsteckkämmen, Haarspangen und dergleichen - - aus Hartkautschuk oder Kunststoff	kg 1000 DM	139 049 15 941	. 18 585	131 746 17 966	4
3663 73 190	- - aus anderen Stoffen	kg 1000 DM	. .	. .	- .	-
3663 73 300	- Haarnadeln, Frisiernadeln, Haarklammern, Lockenwickler u.ä. Waren und Teile dafür	kg 1000 DM	875 897 19 242	679 404 16 620	640 315 13 181	7

## 5 Produktion nach Güterarten - Deutschland

Melde-Nr.	Bezeichnung	Einheit	1995	1996	1997	1997 Anzahl Unternehmen
1	2	3	4	5	6	7
3663 73 500	- Parfümzerstäuber u.ä. Zerstäuber zu Toilettezwecken, und Vorrichtungen und Köpfe dafür	kg 1000 DM	-	-	-	-
3663 73 700	- Puderquasten und Kissen, zum Auftragen von Kosmetik- oder Körperpflegemitteln	1000 St 1000 DM	-	-	.	2
3663 74 000	Instrumente, Apparate, Geräte und Modelle zu Vorführzwecken (z.B. beim Unterricht oder auf Ausstellungen)	kg 1000 DM	1 949 378 249 056	1 923 218 271 778	2 481 540 334 655	26
3663 75 000	Kerzen (Lichte) aller Art und dergleichen	t 1000 DM	110 069 447 332	117 159 477 907	124 534 523 606	28
3663 76 500	Künstliche Blumen, Künstliches Blattwerk und Künstliche Früchte sowie Teile dafür, Waren daraus - aus Kunststoff	1000 DM	.	-	-	-
3663 76 900	- aus anderen Stoffen	1000 DM	34 682	32 181	17 312	7
3663 77 100	Andere Waren, a.n.g. - Waren aus Därmen, Golfschlägerhäutchen, Blasen oder Sehnen	kg 1000 DM	-	-	-	-
3663 77 200	- Vogelbälge und andere Vogelteile mit ihren Federn oder Daunen, Teile von Federn, Daunen und Waren daraus	kg 1000 DM	3 669 115 105 549	3 386 249 97 137	3 647 953 95 184	16
3663 77 300	- Tierische Schnitzstoffe, bearbeitet und Waren daraus	kg 1000 DM	.	.	.	1
3663 77 400	- Pflanzliche oder mineralische Schnitzstoffe, bearbeitet und Waren daraus; andere geformte oder geschnitzte Waren, a.n.g.; nicht gehärtete Gelatine, bearbeitet und Waren daraus	kg 1000 DM	.	.	.	2
3663 77 500	- Handsiebe	kg 1000 DM	.	.	-	-
3663 77 700	- Vakuum-Isolierflaschen u.a. Vakuum-Isolierbehälter; Teile dafür (ohne Glaskolben)	kg 1000 DM	8 086 719 123 624	7 328 054 117 197	6 153 124 98 977	7
3663 77 900	- Schneiderpuppen, Schaufensterpuppen u.ä. Waren; bewegliche Figuren und Ausstellungsstücke für Schaufenster	kg 1000 DM	22 726	23 422	21 054	5
3699 00 000	Veredlung von Erzeugnissen dieser Güterabteilung (ohne Möbelveredlung und ohne Polsterung von Sitzmöbeln)	1000 DM	92 653	65 932	91 681	33
3710 10 100	Sekundärrohstoffe Metallische Sekundärrohstoffe - Recycling von Eisen- und Stahlschrott	t 1000 DM	2 821 308 528 840	2 966 097 480 659	4 238 261 782 531	55
3710 10 200	- Recycling von NE-Metallschrott	t 1000 DM	249 471 210 184	376 303 344 127	506 135 588 714	53
3720 10 100	Nichtmetallische Sekundärrohstoffe - Recycling von textilen Altmaterialien und Reststoffen	t 1000 DM	.	9 849 10 294	9 887 10 079	5
3720 10 200	- Recycling von Altmaterialien und Reststoffen aus Papier, Karton und Pappe	t 1000 DM	829 897 203 395	1 163 488 124 695	982 735 111 181	26
3720 10 300	- Recycling von Altmaterialien und Reststoffen aus Glas	t 1000 DM	476 376	599 880 27 528	525 031 22 923	8
3720 10 400	- Recycling von Altmaterialien und Reststoffen aus Kunststoffen	t 1000 DM	74 394 59 196	142 223 111 572	264 213 159 851	45
3720 10 500	- Recycling von anderen Altmaterialien und Reststoffen	t 1000 DM	7 447 633 185 520	7 809 452 162 621	16 182 668 178 442	57
Energie						
4010 10 300	Elektrischer Strom - aus Wärmekraft (ohne Kernenergie) darunter zum Absatz bestimmt	1000 MWh 1000 MWh 1000 DM	* 63 283 63 283	56 463 56 463	53 842 53 842	.
4010 10 500	- aus Kernenergie darunter zum Absatz bestimmt	1000 MWh 1000 MWh 1000 DM	* - -	- -	- -	-
4010 10 700	- aus Wasserkraft darunter zum Absatz bestimmt	1000 MWh 1000 MWh 1000 DM	* 1 262 1 262	1 027 1 027	965 965	.

## 5 Produktion nach Güterarten - Deutschland

Melde-Nr.	Bezeichnung	Einheit	1995	1996	1997	1997 Anzahl Unternehmen
1	2	3	4	5	6	7
4010 10 930	- aus anderen Energien - - aus Windenergie darunter zum Absatz bestimmt	1000 MWh 1000 MWh 1000 DM	* - -	- - -	- - -	- - -
4010 10 950	- - aus Sonnenenergie darunter zum Absatz bestimmt	1000 MWh 1000 MWh 1000 DM	* - -	- - -	- - -	- - -
4010 10 990	- - aus anderen Energiequellen darunter zum Absatz bestimmt	1000 MWh 1000 MWh 1000 DM	* - -	- - -	- - -	- - -
4010 20 000	Verbrauchte (bestrahlte) Brenn- stoffelemente (Stäbe, Kartuschen von Kernreaktoren (EURATOM) darunter zum Absatz bestimmt	g g 1000 DM	* - -	- - -	- - -	- - -
4010 30 000	Dienstleistungen der Elektrizitätsverteilung	1000 DM	-	-	-	-
4020 10 110	Gase (ohne Erdgas, Erdölgas u.a. gasförmige Kohlenwasserstoffe) - Naturgas (ohne Erdgas und Erdölgas) - - Klärgas darunter zum Absatz bestimmt	1000 MWh 1000 MWh 1000 DM	* - -	- - -	- - -	- - -
4020 10 130	- - Biogas darunter zum Absatz bestimmt	1000 MWh 1000 MWh 1000 DM	* - -	- - -	- - -	- - -
4020 10 150	- - Deponiegas darunter zum Absatz bestimmt	1000 MWh 1000 MWh 1000 DM	* - -	- - -	- - -	- - -
4020 10 170	- - Grubengas darunter zum Absatz bestimmt	1000 MWh 1000 MWh 1000 DM	* 4 482 4 482	4 395 4 395	4 501 4 501	. .
4020 10 190	- - Andere Naturgase, a.n.g. darunter zum Absatz bestimmt	1000 MWh 1000 MWh 1000 DM	* - -	- - -	- - -	- - -
4020 10 330	- Gas aus Kohle - - Kokereigas darunter zum Absatz bestimmt	1000 MWh 1000 MWh 1000 DM	* 26 455 26 455	25 191 25 191	25 294 25 294	. .
4020 10 350	- - Hochofengas darunter zum Absatz bestimmt	1000 MWh 1000 MWh 1000 DM	* 46 638 46 638	42 386 42 386	46 546 46 546	. .
4020 10 390	- - Anderes Gas aus Kohle (z.B. Generatorgas, Wassergas, Schwefelgas, Schmelzgas) darunter zum Absatz bestimmt	1000 MWh 1000 MWh 1000 DM	* - -	- - -	- - -	- - -
4020 10 900	- Anderes hergestelltes Gas (z.B. Spaltgas, Mischgas) darunter zum Absatz bestimmt	1000 MWh 1000 MWh 1000 DM	* - -	- - -	- - -	- - -
4020 20 000	Dienstleistungen der Verteilung von gasförmigen Brennstoffen durch Rohrleitungen	1000 DM	-	-	-	-
4030 10 130	Fernwärme mit Dampf und Warmwasser - Fernwärme mit Dampf - - für Produktions- und Heizzwecke darunter zum Absatz bestimmt	TJ TJ 1000 DM	* - -	- - -	- - -	- - -
4030 10 150	- - für Stromerzeugung darunter zum Absatz bestimmt	TJ TJ 1000 DM	* - -	- - -	- - -	- - -
4030 10 330	- Fernwärme mit Warmwasser - - für Produktionszwecke darunter zum Absatz bestimmt	TJ TJ 1000 DM	* - -	- - -	- - -	- - -
4030 10 350	- - für Heizzwecke darunter zum Absatz bestimmt	TJ TJ 1000 DM	* - -	- - -	- - -	- - -
4030 10 530	- Genutzte Ab- und Umgebungswärme, Heißluft - - Genutzte Abwärme darunter zum Absatz bestimmt	TJ TJ 1000 DM	* - -	- - -	- - -	- - -
4030 10 550	- - Genutzte Umgebungswärme darunter zum Absatz bestimmt	TJ TJ 1000 DM	* - -	- - -	- - -	- - -
4030 10 570	- - Heißluft darunter zum Absatz bestimmt	TJ TJ 1000 DM	* - -	- - -	- - -	- - -
4030 10 700	- Energie in kalter Form (z.B. Kühlwasser, Eis und Schnee, Kälte) darunter zum Absatz bestimmt	TJ TJ 1000 DM	* - -	- - -	- - -	- - -

## 5 Produktion nach Güterarten - Deutschland

Melde-Nr.	Bezeichnung	Einheit	1995	1996	1997	1997 Anzahl Unternehmen
1	2	3	4	5	6	7
4030 10 900	- Dienstleistungen der Verteilung von Fernwärme	1000 DM	-	-	-	-
	Erzeugnisse und Dienstleistungen der Wasserversorgung					
4100 11 100	Wasser mit Trinkwasserqualität - Grundwasser (ohne Uferfiltrat und angereichertes Grundwasser) darunter zum Absatz bestimmt	1000 m3 1000 m3 1000 DM	* - -	- - -	- - -	- - -
4100 11 300	- Quellwasser darunter zum Absatz bestimmt	1000 m3 1000 m3 1000 DM	* - -	- - -	- - -	- - -
4100 11 510	- Oberflächenwasser - - Flußwasser darunter zum Absatz bestimmt	1000 m3 1000 m3 1000 DM	* - -	- - -	- - -	- - -
4100 11 550	- - Seewasser darunter zum Absatz bestimmt	1000 m3 1000 m3 1000 DM	* - -	- - -	- - -	- - -
4100 11 570	- - Talsperrenwasser darunter zum Absatz bestimmt	1000 m3 1000 m3 1000 DM	* - -	- - -	- - -	- - -
4100 11 590	- - Uferfiltrat darunter zum Absatz bestimmt	1000 m3 1000 m3 1000 DM	* - -	- - -	- - -	- - -
4100 11 700	- Angereichertes Grundwasser darunter zum Absatz bestimmt	1000 m3 1000 m3 1000 DM	* - -	- - -	- - -	- - -
4100 12 100	Wasser ohne Trinkwasserqualität - Grundwasser (ohne Uferfiltrat und angereichertes Grundwasser) darunter zum Absatz bestimmt	1000 m3 1000 m3 1000 DM	* - -	- - -	- - -	- - -
4100 12 300	- Quellwasser darunter zum Absatz bestimmt	1000 m3 1000 m3 1000 DM	* - -	- - -	- - -	- - -
4100 12 510	- Oberflächenwasser - - Flußwasser darunter zum Absatz bestimmt	1000 m3 1000 m3 1000 DM	* - -	- - -	- - -	- - -
4100 12 550	- - Seewasser darunter zum Absatz bestimmt	1000 m3 1000 m3 1000 DM	* - -	- - -	- - -	- - -
4100 12 570	- - Talsperrenwasser darunter zum Absatz bestimmt	1000 m3 1000 m3 1000 DM	* - -	- - -	- - -	- - -
4100 12 590	- - Uferfiltrat darunter zum Absatz bestimmt	1000 m3 1000 m3 1000 DM	* - -	- - -	- - -	- - -
4100 12 700	- Angereichertes Grundwasser darunter zum Absatz bestimmt	1000 m3 1000 m3 1000 DM	* - -	- - -	- - -	- - -
4100 20 000	Dienstleistungen der Wasserverteilung	1000 DM	-	-	-	-
	Fertigteilbau					
4521 71 000	Bauleistungen an Wohngebäuden aus Fertigteilen	1000 DM	46 254	57 240	37 531	8
4521 72 000	Bauleistungen an Nichtwohngebäuden aus Fertigteilen	1000 DM	47 229	45 797	37 921	12
4521 73 000	Bauleistungen an anderen Fertigteilbauten	1000 DM	19 193	19 582	18 722	12

**Wert der zum Absatz bestimmten Produktion  
nach Güterklassen und Güterabteilungen**

**Früheres Bundesgebiet**

6 Wert der zum Absatz bestimmten Produktion nach Güterklassen und Güterabteilungen  
Früheres Bundesgebiet

Güter- klasse abteilung	Bezeichnung	1995	1996	1997	1997 Anzahl
		1000 DM			Unternehmen
1	2	3	4	5	6
10	Kohle und Torf	13 938 353	7 164 709	.	43
1010	Steinkohle und Steinkohlenbriketts	9 891 855	3 393 566	3 415 276	.
1020	Braunkohle und Braunkohlenbriketts	3 019 484	3 240 304	3 045 841	.
1030	Torf	.	.	.	40
1099	Veredlung von Erzeugnissen dieser Güterabteilung	.	.	.	3
11	Erdöl und Erdgas; Dienstleistungen bei der Gewinnung von Erdöl und Erdgas	2 814 602	2 932 659	3 307 730	9
1110	Erdöl und Erdgas	2 562 758	2 731 579	.	3
1120	Dienstleistungen bei der Gewinnung von Erdöl und Erdgas	251 844	201 079	.	6
12	Uran- und Thoriumerze	-	-	-	-
13	Erze	-	-	.	1
1310	Eisenerze	-	-	-	-
1320	NE-Metallerze (ohne Uran- und Thoriumerze)	-	-	.	1
1399	Veredlung von Erzeugnissen dieser Güterabteilung	-	-	-	-
14	Steine und Erden, sonstige Bergbauerzeugnisse	6 696 649	6 201 230	6 075 055	818
1411	Naturwerksteine	60 537	60 574	57 419	39
1412	Kalk-, Dolomit-, Gipsstein, Anhydrit, Kreide und Dolomit	553 044	543 778	561 411	78
1413	Tonschiefer	.	.	.	2
1421	Kies und Sand; gebrochene Natursteine	4 229 787	3 883 875	3 937 517	679
1422	Ton und Kaolin	330 228	328 693	362 033	37
1430	Chemische und Düngemittelminerale	.	.	362 082	12
1440	Salz und Natriumchlorid; Meerwasser	.	.	.	10
1450	Steine und Erden, a.n.g.; sonstige Bergbauerzeugnisse	.	.	180 984	20
1499	Veredlung von Erzeugnissen dieser Güterabteilung	.	.	.	5
15	Erzeugnisse des Ernährungsgewerbes	157 648 845	161 404 721	168 382 396	4 599
1511	Fleisch (ohne Geflügel)	7 207 927	8 524 742	9 591 998	427
1512	Geflügel	1 575 246	1 644 106	1 663 751	62
1513	Verarbeitetes Fleisch	14 799 967	15 206 462	16 199 730	877
1520	Fischerzeugnisse u.a. Meeresfrüchte	2 474 406	2 524 359	2 343 217	112
1531	Kartoffeln und Kartoffelerzeugnisse	1 634 438	1 308 538	1 248 147	54
1532	Frucht- und Gemüsesäfte	2 647 713	2 836 226	2 903 572	113
1533	Verarbeitetes Obst und Gemüse	4 648 423	4 615 843	4 463 647	192
1541	Öle und Fette, roh; Nebenprodukte	2 296 932	.	.	33
1542	Öle und Fette, raffiniert; Nebenprodukte	.	.	.	28
1543	Margarine u.ä. Nahrungsfette	1 814 228	.	.	12
1551	Milch und Milcherzeugnisse (ohne Speiseeis)	24 968 980	25 886 488	26 070 173	180
1552	Speiseeis	2 383 778	2 154 387	1 679 591	33
1561	Mahl- und Schälmlühlenerzeugnisse	3 624 977	3 597 796	3 621 661	113
1562	Stärke und Stärkeerzeugnisse	.	.	.	29
1571	Futtermittel für Nutztiere	4 372 381	4 684 476	4 703 135	129
1572	Futtermittel für sonstige Tiere	2 481 768	2 462 432	2 636 170	72
1581	Backwaren (ohne Dauerbackwaren)	9 549 705	10 036 762	12 880 667	1 892
1582	Dauerbackwaren	4 939 072	4 968 331	5 339 996	304
1583	Zucker	4 243 063	4 486 058	4 526 915	16
1584	Süßwaren (ohne Dauerbackwaren)	11 448 398	12 061 246	11 743 968	203
1585	Teigwaren	983 765	933 773	969 015	64
1586	Kaffee und Tee, Kaffee-Ersatz	7 152 938	6 517 646	7 103 873	52
1587	Würzen und Soßen	3 523 084	3 550 162	3 775 077	114
1588	Homogenisierte Lebensmittelzubereitungen und diätetische Lebensmittel	1 660 900	1 776 473	1 655 543	30
1589	Sonstige Nahrungsmittel (ohne Getränke)	5 637 360	5 979 297	6 323 732	271
1591	Spirituosen	2 361 670	2 350 562	2 195 405	97
1592	Ethylalkohol	158 756	171 967	192 877	16
1593	Wein; Weintrub, Weinstein	1 526 898	1 429 225	1 432 811	29
1594	Andere gegorene Getränke	.	146 440	190 181	41
1595	Wermutwein und andere aromatisierte Weine	.	.	.	5
1596	Bier	12 743 947	12 422 307	12 444 987	379
1597	Malz	815 785	823 055	850 703	42
1598	Mineralwasser, Erfrischungsgetränke u.a. nicht alkoholhaltige Getränke	10 218 167	10 247 112	10 546 388	453
1599	Veredlung von Erzeugnissen dieser Güterabteilung	123 807	137 298	136 403	19

6 Wert der zum Absatz bestimmten Produktion nach Güterklassen und Güterabteilungen  
Früheres Bundesgebiet

Güter- klasse abteilung	Bezeichnung	1995	1996	1997	1997 Anzahl
		1000 DM			Unternehmen
1	2	3	4	5	6
16	Tabakerzeugnisse (einschließlich Veredlung)	7 213 549	7 045 373	7 037 813	18
1600	Tabakerzeugnisse	.	.	.	18
1699	Veredlung von Erzeugnissen dieser Güterabteilung	.	.	-	-
17	Textilien	26 745 778	24 793 292	24 916 572	1 204
1710	Textile Spinnstoffe und Garne	3 544 208	3 022 176	3 241 561	98
1720	Gewebe	6 149 663	5 712 798	5 865 397	184
1730	Textilveredlung	3 133 407	2 953 285	2 760 299	163
1740	Konfektionierte Textilwaren (ohne Bekleidung)	3 302 181	3 145 275	3 084 192	371
1751	Teppiche und Fußbodenbeläge	2 456 833	2 366 161	2 200 206	54
1752	Seilerwaren	127 525	.	.	30
1753	Vliesstoffe, auch getränkt, bestrichen, überzogen oder mit Lagen versehen	1 539 012	1 357 407	1 495 129	39
1754	Textilerzeugnisse, a.n.g.	3 251 230	.	.	216
1760	Gewirke und Gestricke	1 185 193	1 126 706	1 163 404	88
1771	Strumpfwaren	1 030 494	938 521	790 431	35
1772	Pullover, Strickjacken, Westen u.ä. Waren (einschl. Unterziehpullis), gewirkt oder gestrickt	1 026 033	897 732	868 331	154
18	Bekleidung	9 513 137	8 801 718	8 229 125	720
1810	Lederbekleidung	.	.	.	24
1821	Arbeits- und Berufsbekleidung	213 321	207 799	174 446	40
1822	Oberbekleidung (ohne Arbeits- und Berufsbekleidung)	5 452 692	5 035 191	4 687 955	377
1823	Wäsche	2 596 288	2 403 949	2 295 096	266
1824	Bekleidung und Bekleidungszubehör, a.n.g.	1 054 861	975 211	907 978	213
1830	Pelze und Pelzwaren	.	46 677	43 605	16
1899	Veredlung von Erzeugnissen dieser Güterabteilung	47 871	.	.	18
19	Leder und Lederwaren	4 152 477	3 825 798	3 794 710	299
1910	Leder	684 276	651 182	736 873	27
1920	Lederwaren (ohne Schuhe)	1 045 546	939 167	878 635	127
1930	Schuhe	2 354 427	2 181 151	2 123 266	144
1999	Veredlung von Erzeugnissen dieser Güterabteilung	68 228	54 298	55 935	4
20	Holz und Holzwaren, Kork und Korkwaren, Flecht- und Korbmacherwaren (ohne Möbel)	26 514 814	24 719 777	25 798 306	2 062
2010	Holz, gesägt, auch gehobelt oder imprägniert	6 314 627	5 817 996	6 079 603	880
2020	Sperrholz, Span- u.ä. Platten, Faserplatten; Furnierblätter; verdichtetes Holz	5 583 754	5 213 010	5 585 581	119
2030	Bautischler- und Zimmermannsarbeiten, aus Holz	11 170 882	10 199 011	10 476 959	866
2040	Verpackungsmittel, Lagerbehälter und Ladungsträger, aus Holz	904 112	886 013	941 015	188
2051	Andere Holzwaren	46 612	41 737	2 215 711	272
2052	Kork-, Flecht- und Korbmacherwaren	.	.	.	11
2099	Veredlung von Erzeugnissen dieser Güterabteilung	.	.	.	54
21	Papier	46 225 242	42 787 215	42 667 573	948
2111	Holzstoff und Zellstoff	.	.	.	5
2112	Papier, Karton und Pappe	20 963 375	18 796 340	20 152 315	211
2121	Wellpapier und -pappe; Verpackungsmittel aus Papier, Karton und Pappe	12 825 432	11 783 896	11 738 872	423
2122	Haushalts-, Hygiene- und Toilettenartikel aus Papier, Pappe und Zellstoff	6 054 982	5 831 619	4 664 706	39
2123	Schreibwaren und Bürobedarf aus Papier, Karton oder Pappe	1 513 908	1 451 210	1 191 040	89
2124	Tapeten	797 317	789 735	815 800	16
2125	Andere Waren aus Papier, Karton und Pappe	3 741 891	3 730 476	3 705 793	293
2199	Veredlung von Erzeugnissen dieser Güterabteilung	.	.	.	9

6 Wert der zum Absatz bestimmten Produktion nach Güterklassen und Güterabteilungen  
Früheres Bundesgebiet

Güter- klasse abteilung	Bezeichnung	1995	1996	1997	1997 Anzahl
		1000 DM			Unternehmen
1	2	3	4	5	6
22	Verlags- und Druckerzeugnisse, bespielte Ton-, Bild- und Datenträger	62 551 359	65 379 805	66 872 115	2 716
2211	Buch- und Musikverlagserzeugnisse	7 351 478	7 785 812	8 377 168	386
2212	Zeitungen u.a. periodische Druckschriften, mindestens viermal wöchentlich erscheinend	11 541 465	13 723 474	14 374 840	229
2213	Zeitungen u.a. periodische Druckschriften, weniger als viermal wöchentlich erscheinend	10 933 266	11 299 392	12 046 609	531
2214	Bespielte Tonträger	243 714	.	.	29
2215	Sonstige Verlagserzeugnisse	444 249	447 634	477 777	131
2221	Druck von Zeitungen u.a. periodischen Druckschriften, mindestens viermal wöchentlich erscheinend (z.B. Tageszeitungen)	1 936 948	2 055 770	2 012 902	95
2222	Drucke, a.n.g.	25 350 607	25 422 549	24 891 518	1 693
2223	Druckweiterverarbeitung von Druckerzeugnissen	1 256 394	1 120 096	1 184 245	214
2224	Satzherstellung und Reproduktion	1 926 411	1 711 694	1 658 530	433
2225	Sonstige Dienstleistungen des Druckgewerbes	305 670	322 302	334 913	97
2231	Vervielfältigung von bespielten Tonträgern	913 306	.	855 576	12
2232	Vervielfältigung von bespielten Bildträgern	.	.	.	13
2233	Vervielfältigung von bespielten Datenträgern	.	.	.	18
23	Kokereierzeugnisse, Mineralölerzeugnisse, Spalt- und Brutstoffe	20 340 988	21 310 080	21 341 902	70
2310	Kokereierzeugnisse	2 466 484	2 350 403	2 466 682	.
2320	Mineralölerzeugnisse	17 580 040	18 550 855	18 435 206	67
2330	Spalt- und Brutstoffe	.	.	.	2
2399	Veredlung von Erzeugnissen dieser Güterabteilung	.	.	.	1
24	Chemische Erzeugnisse	162 154 685	158 493 832	168 567 712	1 427
2411	Industriegase	1 533 614	1 562 819	1 651 255	35
2412	Farbstoffe und Pigmente	7 352 578	6 802 784	7 212 886	77
2413	Sonstige anorganische Grundstoffe und Chemikalien	6 909 036	6 733 833	7 321 439	138
2414	Sonstige organische Grundstoffe und Chemikalien	24 646 504	23 360 382	26 724 808	139
2415	Düngemittel und Stickstoffverbindungen	2 336 067	2 650 435	2 613 972	44
2416	Kunststoffe, in Primärformen	26 464 186	25 374 557	28 113 584	174
2417	Synthetischer Kautschuk, in Primärformen	.	.	.	14
2420	Schädlingsbekämpfungs- und Pflanzenschutzmittel	3 603 222	.	3 646 821	54
2430	Anstrichmittel, Druckfarben und Kitten	12 709 776	12 853 637	13 782 296	346
2441	Pharmazeutische Grundstoffe	2 989 444	3 369 655	3 740 599	66
2442	Pharmazeutische Spezialitäten und sonstige pharmazeutische Erzeugnisse	28 039 462	29 104 772	28 655 585	274
2451	Seifen, Wasch-, Reinigungs- und Poliermittel	8 135 935	7 544 615	7 667 174	247
2452	Duftstoffe und Körperpflegemittel	8 489 632	7 788 029	7 426 682	152
2461	Pyrotechnische Erzeugnisse	737 029	725 612	692 286	14
2462	Klebstoffe und Gelatine	2 091 623	2 062 232	2 196 611	102
2463	Etherische Öle	.	.	.	40
2464	Fotochemische Erzeugnisse	3 086 156	2 664 113	2 831 381	17
2465	Unbespielte Ton-, Bild- und Datenträger	.	.	.	6
2466	Chemische Erzeugnisse, a.n.g.	12 479 777	12 366 924	13 454 670	319
2470	Chemiefasern	5 408 684	5 101 329	5 524 658	36
2499	Veredlung von Erzeugnissen dieser Güterabteilung	1 911 497	1 725 267	1 868 302	52
25	Gummi- und Kunststoffwaren	71 219 400	69 694 237	72 891 428	3 006
2511	Bereifungen, neu, aus Kautschuk	.	.	.	11
2512	Bereifungen, runderneuert	.	.	.	17
2513	Andere Gummiwaren (ohne Bereifungen)	8 739 491	8 842 397	9 288 621	279
2521	Platten, Rohre, Folien, Schläuche und Profile, aus Kunststoffen	19 401 948	18 774 311	20 522 000	604
2522	Verpackungsmittel aus Kunststoffen	8 320 442	7 834 370	7 924 979	557
2523	Baubedarfsartikel aus Kunststoffen	8 926 386	8 668 595	8 610 831	654
2524	Andere Kunststoffwaren	19 623 772	19 253 272	19 900 985	1 402
2599	Veredlung von Erzeugnissen dieser Güterabteilung	1 172 138	1 148 457	1 110 702	170



6 Wert der zum Absatz bestimmten Produktion nach Güterklassen und Güterabteilungen  
Früheres Bundesgebiet

Güter- klasse abteilung	Bezeichnung	1995	1996	1997	1997 Anzahl
		1000 DM			Unternehmen
1	2	3	4	5	6
26	Glas, Keramik, bearbeitete Steine und Erden	54 116 600	51 110 637	50 619 410	2 117
2611	Flachglas (ohne veredeltes und bearbeitetes Flachglas)	.	.	942 070	16
2612	Veredeltes und bearbeitetes Flachglas	3 891 059	3 713 830	3 917 759	167
2613	Hohlglas	4 183 692	3 999 933	3 821 374	57
2614	Glasfasern	1 102 972	1 158 415	1 173 259	20
2615	Sonstiges Glas	.	.	.	.
2621	(einschl. technischer Glaswaren) Haushaltswaren und Ziergegenstände, aus Keramik	2 133 480	2 126 727	1 826 250	77
2622	Keramische Installationsgegenstände zu sanitären Zwecken	1 432 528	1 286 448	1 294 710	55
2623	Elektrische Isolatoren und Isolierteile, aus keramischen Stoffen	471 619	404 481	397 528	8
2624	Andere keramische Waren für technische Zwecke	392 163	348 004	379 398	13
2625	Andere keramische Waren, a.n.g.	522 780	563 531	591 690	24
2626	Feuerfeste keramische Werkstoffe	461 177	438 439	.	46
2630	Keramische Wand-, Bodenfliesen und -platten	2 033 999	1 914 951	1 942 673	71
2640	Ziegel und andere Baukeramik	1 217 509	1 052 364	1 001 568	35
2651	Zement	3 136 894	2 776 227	2 732 811	154
2652	Kalk	3 780 194	3 555 733	3 550 242	33
2653	Gips, aus gebranntem Gips oder aus Calciumsulfat	.	.	.	35
2661	Beton- und Gipswaren	668 608	622 593	606 205	18
2662	Beton- und Gipswaren, vorgefertigte Bauelemente und Gebäude aus Zement, Beton oder Kunststein	10 326 774	9 896 418	9 639 309	601
2663	Gips- und Gipswaren für den Bau	.	576 675	552 501	11
2664	Frischbeton (Transportbeton)	5 588 181	5 284 463	5 068 611	424
2665	Mörtel	2 289 390	2 233 417	2 211 739	181
2666	Faserzementwaren	709 192	615 955	575 072	33
2670	Andere Beton-, Zement- und Gipswaren	600 256	557 992	604 367	59
2681	Natursteinerzeugnisse, a.n.g.	985 423	939 794	942 382	163
2682	Mühl-, Mahl-, Poliersteine und Schleifkörper	1 426 841	1 381 774	1 419 922	63
2699	Mineralerzeugnisse, a.n.g.	3 704 108	3 461 322	3 677 974	137
	Veredlung von Erzeugnissen dieser Güterabteilung	495 399	480 541	.	41
27	Eisen- und Stahlerzeugnisse; NE-Metalle und -erzeugnisse	85 966 992	78 061 821	86 139 719	1 088
2710	Roheisen und Stahl (EGKS), Ferrolegierungen (EGKS)	31 412 967	27 740 677	30 455 553	71
2721	Rohre, Rohrform-, Rohrverschluß- und Rohrverbindungsstücke, aus Gußeisen	931 332	.	.	17
2722	Stahlrohre, Rohrform-, Rohrverschluß- und Rohrverbindungsstücke, aus Eisen oder Stahl	7 172 026	6 983 983	7 296 153	198
2731	Blankstahl	1 394 586	1 202 029	1 211 886	38
2732	Kaltband mit einer Breite von weniger als 500 mm	.	.	.	50
2733	Kaltprofile	594 130	590 143	676 437	28
2734	Draht	1 878 704	1 561 964	1 611 830	66
2735	Ferrolegierungen (nicht EGKS) u.a.	.	.	.	.
2741	Eisen- und Stahlerzeugnisse, a.n.g.	1 063 439	1 037 872	1 136 073	40
2742	Edelmetalle und Halbzeug daraus	.	.	.	26
2743	Aluminium und Halbzeug daraus	12 639 078	11 333 708	12 914 182	125
2744	Blei, Zink und Zinn und Halbzeug daraus	.	1 597 735	2 016 427	60
2745	Kupfer und Halbzeug daraus	.	.	.	86
2751	Sonstige NE-Metalle, Halbzeug und Waren daraus	1 191 289	1 134 556	1 294 239	54
2752	Erzeugnisse der Eisengießereien	5 344 591	5 047 336	5 175 671	178
2753	Erzeugnisse der Stahlgießereien	1 090 971	1 089 117	1 209 117	41
2754	Erzeugnisse der Leichtmetallgießereien	3 459 530	3 372 362	3 734 251	217
	Erzeugnisse der Buntmetallgießereien	780 775	757 417	822 549	115
28	Metallerzeugnisse	102 178 097	99 850 970	104 940 494	6 257
2811	Stahl- und Leichtmetallbaukonstruktionen	16 987 613	15 706 693	16 160 057	1 552
2812	Ausbauerelemente aus Stahl und Aluminium	4 977 045	4 926 392	4 998 428	681
2821	Tanks, Sammelbehälter u.ä. Behälter, aus Eisen oder Stahl sowie aus Aluminium	2 158 011	2 127 500	2 276 582	242
2822	Heizkörper für Zentralheizungen; Zentralheizungskessel	3 369 595	3 323 262	3 192 076	70
2830	Dampfkessel (Dampferzeuger) (ohne Zentralheizungskessel); Kernreaktoren, Teile dafür	6 270 838	6 999 793	6 002 049	238

6 Wert der zum Absatz bestimmten Produktion nach Güterklassen und Güterabteilungen  
Früheres Bundesgebiet

Güter- klasse abteilung	Bezeichnung	1995	1996	1997	1997 Anzahl
		1000 DM			Unternehmen
1	2	3	4	5	6
2840	Schmiede-, Preß-, Zieh- und Stanzteile, gewalzte Ringe und pulvermetallurgische Erzeugnisse	12 684 403	12 485 002	13 641 624	711
2851	Oberflächenveredlung und Wärmebehandlung	4 537 863	4 479 555	5 153 421	602
2852	Mechanik, a.n.g.	2 463 922	2 507 365	3 038 152	370
2861	Schneidwaren und Bestecke	1 275 085	1 310 634	.	86
2862	Werkzeuge	7 980 914	8 111 858	8 788 035	767
2863	Schlösser und Beschläge	8 586 415	8 391 927	9 621 384	270
2871	Behälter aus Eisen oder Stahl	1 274 677	1 237 871	1 253 320	96
2872	Verpackungen und Verschlüsse, aus Eisen, Stahl oder NE-Metall	4 156 846	4 132 984	4 283 148	82
2873	Drahtwaren	3 451 336	3 085 557	3 302 959	228
2874	Schrauben, Niete, Ketten, Federn	6 753 484	6 455 520	6 970 940	423
2875	Eisen-, Blech- und Metallwaren, a.n.g.	12 536 065	11 925 638	12 213 512	1 000
2899	Veredlung von Erzeugnissen dieser Güterabteilung (ohne Schmiede-, Preß-, Zieh- und Stanzteile, Oberflächenveredlung, Wärmebehandlung und Mechanik, a.n.g.)	2 714 183	2 643 520	.	457
29	Maschinen	202 939 363	206 940 137	217 634 998	6 466
2911	Verbrennungsmotoren und Turbinen	6 218 657	6 861 637	6 170 370	66
2912	Pumpen und Kompressoren	14 009 792	13 432 889	13 954 253	493
2913	Armaturen	12 639 514	12 351 296	12 585 082	434
2914	Lager, Getriebe, Zahnräder und Antriebselemente	13 094 303	13 615 914	14 320 459	378
2921	Öfen und Brenner, Teile dafür	2 846 027	2 962 392	2 858 472	149
2922	Hebezeuge und Fördermittel	15 532 281	15 778 599	16 668 147	773
2923	Kälte- und lufttechnische Erzeugnisse für gewerbliche Zwecke	10 520 516	11 291 381	12 027 698	565
2924	Maschinen für unspezifische Verwendung, a.n.g.	19 810 518	20 116 555	21 279 403	1 020
2931	Einachsschlepper, Acker- und Forstschlepper, andere Zugmaschinen	3 354 461	3 552 448	2 765 447	22
2932	Sonstige Maschinen für die Land- und Forstwirtschaft, Teile dafür	4 630 669	4 667 981	5 673 931	199
2940	Werkzeugmaschinen, Teile dafür	22 573 120	23 081 204	24 205 595	1 159
2951	Maschinen für die Metallherzeugung, Walzwerkeinrichtungen, Gießmaschinen	1 886 298	2 418 000	2 360 072	120
2952	Bergwerks-, Bau- und Baustoffmaschinen, Teile dafür	9 648 551	8 605 336	9 265 815	339
2953	Maschinen für das Ernährungsgewerbe und die Tabakverarbeitung, Teile dafür	5 416 913	5 324 628	5 339 775	302
2954	Maschinen für das Textil-, Bekleidungs- und Ledergerwerbe, Teile und Zubehör dafür	9 467 114	8 960 801	9 462 596	272
2955	Maschinen für das Papiergewerbe	3 443 790	4 299 079	4 057 191	176
2956	Maschinen für das Druckgewerbe und für sonstige bestimmte Wirtschaftszweige, a.n.g.	29 598 122	31 380 632	35 624 153	2 020
2960	Waffen und Munition, Teile dafür	385 815	368 766	360 019	25
2971	Elektrische Haushaltsgeräte, Teile dafür	15 459 314	14 972 358	15 708 996	174
2972	Nichtelektrische Heiz-, Koch-, Heißwasser-, Heißluft- u.ä. Geräte für den Haushalt, Teile dafür	1 867 269	2 370 635	2 442 629	64
2999	Veredlung von Erzeugnissen dieser Güterabteilung	536 318	527 609	504 894	196
30	Büromaschinen, Datenverarbeitungsgeräte und -einrichtungen	14 168 322	14 991 106	16 520 682	242
3001	Büromaschinen	2 129 561	2 040 914	2 066 570	63
3002	Datenverarbeitungsgeräte und -einrichtungen	11 979 935	12 906 537	14 442 302	186
3099	Veredlung von Erzeugnissen dieser Güterabteilung	58 826	43 655	11 811	4
31	Geräte der Elektrizitätserzeugung und -verteilung u.ä.	79 502 819	78 558 393	81 596 515	2 182
3110	Elektromotoren, Generatoren, Transformatoren	15 027 116	14 501 358	14 978 162	548
3120	Elektrizitätsverteilungs- und -schalteinrichtungen	31 391 400	32 093 341	33 867 326	942
3130	Isolierte Elektrokabel, -leitungen und -drähte	6 052 599	5 689 821	5 958 109	119
3140	Akkumulatoren und Batterien	1 843 458	1 693 743	1 703 276	22
3150	Elektrische Lampen und Leuchten	6 846 409	6 539 792	6 955 126	311
3161	Elektrische Ausrüstungen für Motoren und Fahrzeuge, a.n.g.	10 244 296	10 198 569	10 346 718	115
3162	Sonstige elektrische Ausrüstungen, a.n.g.	7 924 403	7 677 103	7 596 573	511
3199	Veredlung von Erzeugnissen dieser Güterabteilung	173 137	164 666	191 227	34

6 Wert der zum Absatz bestimmten Produktion nach Güterklassen und Güterabteilungen  
Früheres Bundesgebiet

Güter- klasse abteilung	Bezeichnung	1995	1996	1997	1997 Anzahl
		1000 DM			Unternehmen
1	2	3	4	5	6
32	Nachrichtentechnik, Rundfunk- und Fernsehgeräte sowie elektronische Bauelemente	33 951 858	35 251 324	36 307 461	525
3210	Elektronische Bauelemente	8 940 384	.	.	233
3220	Nachrichtentechnische Geräte und Einrichtungen	16 852 725	19 126 527	19 819 226	130
3230	Rundfunk- und Fernsehgeräte, phono- und videoteknische Geräte	8 122 958	7 498 927	7 150 351	206
3299	Veredlung von Erzeugnissen dieser Güterabteilung	35 791	.	.	11
33	Medizin-, meß-, steuerungs-, regelungstechnische und optische Erzeugnisse; Uhren	37 710 958	38 587 932	40 632 245	2 355
3310	Medizinische Geräte und orthopädische Vorrichtungen	12 493 780	13 026 974	14 226 068	1 074
3320	Meß-, Kontroll-, Navigations- u.ä. Instrumente und Vorrichtungen	18 538 234	18 690 986	19 458 290	1 045
3330	Industrielle Prozeßsteuerungsanlagen	1 130 940	1 262 909	1 355 365	79
3340	Optische und fotografische Geräte	4 492 901	4 580 171	4 662 463	167
3350	Uhren	999 411	970 712	879 881	97
3399	Veredlung von Erzeugnissen dieser Güterabteilung	55 692	56 180	50 178	19
34	Kraftwagen und Kraftwagenteile	217 159 959	230 484 122	250 350 769	992
3410	Kraftwagen und Kraftwagenmotoren	152 443 286	162 902 271	174 790 366	65
3420	Karosserien, Aufbauten und Anhänger	8 511 824	7 261 953	7 983 664	330
3430	Teile und Zubehör für Kraftwagen und Kraftwagenmotoren	55 699 676	59 712 275	66 788 921	663
3499	Veredlung von Erzeugnissen dieser Güterabteilung	505 172	607 622	787 819	28
35	Sonstige Fahrzeuge	20 981 304	20 092 877	25 582 636	367
3511	Schiffe (ohne Boote und Yachten)	5 066 584	3 956 081	5 779 567	81
3512	Boote und Yachten	232 805	247 179	482 548	27
3520	Schienenfahrzeuge	4 131 674	3 693 678	3 768 861	74
3530	Luft- und Raumfahrzeuge	8 986 069	9 610 947	12 905 953	74
3541	Kraftfahrzeuge	708 423	837 076	.	11
3542	Fahrräder, Teile und Zubehör	1 070 256	922 036	889 926	47
3543	Behindertenfahrzeuge	.	.	375 275	22
3550	Fahrzeuge, a.n.g.	.	.	.	42
3599	Veredlung von Erzeugnissen dieser Güterabteilung	41 774	43 989	.	4
36	Möbel, Schmuck, Musikinstrumente, Sportgeräte, Spielwaren und sonstige Erzeugnisse	47 319 021	46 623 992	46 009 912	2 371
3611	Sitzmöbel	9 930 647	9 929 684	10 114 903	436
3612	Büro- und Ladenmöbel	4 783 365	4 417 168	4 415 684	388
3613	Holzmöbel für Küchen	6 519 759	6 658 431	6 452 043	195
3614	Sonstige Möbel	14 371 876	13 973 243	13 428 381	979
3615	Matratzen	1 355 922	1 356 822	1 374 902	82
3621	Münzen	26 758	14 390	15 200	6
3622	Schmuck, Gold- und Silberschmiedeerzeugnisse (ohne Phantasieschmuck)	1 612 803	1 541 421	1 538 293	137
3630	Musikinstrumente	536 346	530 946	531 475	78
3640	Sportgeräte	785 450	828 573	792 638	82
3650	Spielwaren	2 410 412	2 457 352	2 289 363	142
3661	Phantasieschmuck	.	.	.	39
3662	Besen und Bürsten	872 292	872 837	896 833	74
3663	Sonstige Erzeugnisse, a.n.g.	3 870 903	3 834 198	3 933 880	294
3699	Veredlung von Erzeugnissen dieser Güterabteilung	.	.	.	26
37	Sekundärrohstoffe	880 524	935 899	1 277 829	110
3710	Metallische Sekundärrohstoffe	480 570	583 498	883 856	44
3720	Nichtmetallische Sekundärrohstoffe	399 954	352 401	393 973	85
40	Energie	-	-	-	-
4010	Erzeugnisse und Dienstleistungen der Elektrizitätsversorgung	-	-	-	-
4020	Erzeugnisse und Dienstleistungen der Gasversorgung	-	-	-	-
4030	Fernwärme und Dienstleistungen der Fernwärmeversorgung (einschl. der Versorgung mit Energie in kalter Form)	-	-	-	-
41	Erzeugnisse und Dienstleistungen der Wasserversorgung	-	-	-	-
45	Fertigteilbau	96 753	106 490	77 884	21



**Wert der zum Absatz bestimmten Produktion  
nach Güterklassen und Güterabteilungen**

**Neue Länder und Berlin-Ost**

7 Wert der zum Absatz bestimmten Produktion nach Güterklassen und Güterabteilungen  
Neue Länder und Berlin-Ost

Güter- klasse abteilung	Bezeichnung	1995	1996	1997	1997 Anzahl
		1000 DM			Unternehmen
1	2	3	4	5	6
10	Kohle und Torf	2 850 768	2 590 564	.	2
1010	Steinkohle und Steinkohlenbriketts	-	-	-	-
1020	Braunkohle und Braunkohlenbriketts	2 843 918	2 585 115	2 179 829	.
1030	Torf	.	.	.	2
1099	Veredlung von Erzeugnissen dieser Güterabteilung	.	.	.	1
11	Erdöl und Erdgas; Dienstleistungen bei der Gewinnung von Erdöl und Erdgas	127 406	144 174	125 661	.
1110	Erdöl und Erdgas	127 406	144 174	.	.
1120	Dienstleistungen bei der Gewinnung von Erdöl und Erdgas	-	-	-	-
12	Uran- und Thoriumerze	-	-	-	-
13	Erze	.	.	.	1
1310	Eisenerze	-	-	-	-
1320	NE-Metallerze (ohne Uran- und Thoriumerze)	-	-	-	-
1399	Veredlung von Erzeugnissen dieser Güterabteilung	.	.	.	1
14	Steine und Erden, sonstige Bergbauerzeugnisse	1 441 321	1 395 199	1 315 618	204
1411	Naturwerksteine	13 552	13 683	13 837	10
1412	Kalk-, Dolomit-, Gipsstein, Anhydrit, Kreide und Dolomit	49 705	48 669	55 713	14
1413	Tonschiefer	.	.	.	1
1421	Kies und Sand; gebrochene Natursteine	1 316 162	1 271 609	1 184 640	184
1422	Ton und Kaolin	48 176	49 667	48 378	10
1430	Chemische und Düngemittelminerale	.	.	1 391	4
1440	Salz und Natriumchlorid; Meerwasser	.	.	.	1
1450	Steine und Erden, a.n.g.; sonstige Bergbauerzeugnisse	.	.	-	-
1499	Veredlung von Erzeugnissen dieser Güterabteilung	.	.	.	2
15	Erzeugnisse des Ernährungsgewerbes	17 232 054	18 102 581	19 872 204	986
1511	Fleisch (ohne Geflügel)	1 943 218	1 944 083	2 264 596	154
1512	Geflügel	499 236	568 191	628 217	20
1513	Verarbeitetes Fleisch	2 158 932	2 116 998	2 783 202	283
1520	Fischerzeugnisse u.a. Meeresfrüchte	200 182	207 205	223 221	23
1531	Kartoffeln und Kartoffelerzeugnisse	103 472	122 176	127 222	16
1532	Frucht- und Gemüsesäfte	120 364	140 734	193 788	25
1533	Verarbeitetes Obst und Gemüse	372 067	401 969	433 659	41
1541	Öle und Fette, roh; Nebenprodukte	49 313	.	.	3
1542	Öle und Fette, raffiniert; Nebenprodukte	.	.	.	4
1543	Margarine u.ä. Nahrungsfette	109 682	.	.	2
1551	Milch und Milcherzeugnisse (ohne Speiseeis)	3 954 144	3 811 855	3 975 170	43
1552	Speiseeis	10 951	36 148	30 293	10
1561	Mehl- und Schälmlenerzeugnisse	311 316	374 439	378 813	24
1562	Stärke und Stärkeerzeugnisse	.	.	.	1
1571	Futtermittel für Nutztiere	592 359	637 033	502 743	40
1572	Futtermittel für sonstige Tiere	3 484	5 339	9 855	7
1581	Backwaren (ohne Dauerbackwaren)	1 048 971	1 246 572	1 541 571	323
1582	Dauerbackwaren	335 746	399 981	432 278	50
1583	Zucker	1 000 641	1 148 466	1 187 863	5
1584	Süßwaren (ohne Dauerbackwaren)	560 267	549 878	577 482	19
1585	Teigwaren	58 937	69 488	72 562	9
1586	Kaffee und Tee, Kaffee-Ersatz	37 092	21 617	68 358	4
1587	Würzen und Soßen	68 050	71 789	82 037	19
1588	Homogenisierte Lebensmittelzubereitungen und diätetische Lebensmittel	110 175	121 457	135 970	8
1589	Sonstige Nahrungsmittel (ohne Getränke)	107 568	115 777	119 722	25
1591	Spirituosen	233 767	216 045	195 079	27
1592	Ethylalkohol	22 812	34 160	20 621	4
1593	Wein; Weintrub, Weinstein	138 299	178 707	213 412	8
1594	Andere gegorene Getränke	.	2 992	3 927	8
1595	Wermutwein und andere aromatisierte Weine	.	.	.	3
1596	Bier	1 686 671	1 895 877	2 003 858	59
1597	Malz	136 636	142 992	141 014	5
1598	Mineralwasser, Erfrischungsgetränke u.a. nicht alkoholhaltige Getränke	810 041	950 325	1 016 924	61
1599	Veredlung von Erzeugnissen dieser Güterabteilung	207 974	207 313	84 561	48

7 Wert der zum Absatz bestimmten Produktion nach Güterklassen und Güterabteilungen  
Neue Länder und Berlin-Ost

Güter- klasse abteilung	Bezeichnung	1995	1996	1997	1997 Anzahl
		1000 DM			Unternehmen
1	2	3	4	5	6
16	Tabakerzeugnisse (einschließlich Veredlung)	146 711	159 449	173 099	4
1600	Tabakerzeugnisse	.	.	.	3
1699	Veredlung von Erzeugnissen dieser Güterabteilung	.	.	.	1
17	Textilien	1 817 864	1 911 604	2 078 352	239
1710	Textile Spinnstoffe und Garne	354 612	342 915	397 770	24
1720	Gewebe	365 513	384 659	427 568	36
1730	Textilveredlung	230 735	250 079	234 192	29
1740	Konfektionierte Textilwaren (ohne Bekleidung)	272 112	257 344	218 284	75
1751	Teppiche und Fußbodenbeläge	89 968	98 453	115 552	7
1752	Seilerwaren	9 923	.	.	2
1753	Vliesstoffe, auch getränkt, bestrichen, überzogen oder mit Lagen versehen	45 185	57 675	77 675	10
1754	Textilerzeugnisse, a.n.g.	175 907	.	.	50
1760	Gewirke und Gestricke	107 504	132 802	176 361	13
1771	Strumpfwaren	112 345	118 266	141 143	13
1772	Pullover, Strickjacken, Westen u.ä. Waren (einschl. Unterziehpullis), gewirkt oder gestrickt	54 059	65 448	63 822	27
18	Bekleidung	412 497	355 858	346 609	123
1810	Lederbekleidung	.	.	.	2
1821	Arbeits- und Berufsbekleidung	26 765	36 188	51 740	22
1822	Oberbekleidung (ohne Arbeits- und Berufsbekleidung)	136 748	115 328	101 270	54
1823	Wäsche	187 216	151 717	149 637	71
1824	Bekleidung und Bekleidungszubehör, a.n.g.	52 229	49 186	41 407	34
1830	Pelze und Pelzwaren	.	.	.	-
1899	Veredlung von Erzeugnissen dieser Güterabteilung	474	.	.	3
19	Leder und Lederwaren	257 102	242 435	251 710	47
1910	Leder	32 441	41 370	44 806	5
1920	Lederwaren (ohne Schuhe)	65 808	49 453	51 188	21
1930	Schuhe	158 285	151 255	155 523	23
1999	Veredlung von Erzeugnissen dieser Güterabteilung	568	357	192	3
20	Holz und Holzwaren, Kork und Korkwaren, Flecht- und Korbmacherwaren (ohne Möbel)	1 672 260	1 860 167	2 195 162	336
2010	Holz, gesägt, auch gehobelt oder imprägniert	306 409	345 743	428 828	89
2020	Sperrholz, Span- u.ä. Platten, Faserplatten; Furnierblätter; verdichtetes Holz	283 680	306 235	372 697	13
2030	Bautischler- und Zimmermannsarbeiten, aus Holz	934 729	998 810	1 117 619	217
2040	Verpackungsmittel, Lagerbehälter und Ladungsträger, aus Holz	57 279	60 759	66 805	29
2051	Andere Holzwaren	.	.	81 972	40
2052	Kork-, Flecht- und Korbmacherwaren	.	.	.	2
2099	Veredlung von Erzeugnissen dieser Güterabteilung	.	.	.	5
21	Papier	2 164 012	2 128 220	2 167 435	111
2111	Holzstoff und Zellstoff	.	.	.	2
2112	Papier, Karton und Pappe	1 167 238	1 129 721	1 105 606	29
2121	Wellpapier und -pappe; Verpackungsmittel aus Papier, Karton und Pappe	474 173	486 584	519 267	50
2122	Haushalts-, Hygiene- und Toilettenartikel aus Papier, Pappe und Zellstoff	123 862	151 466	161 548	16
2123	Schreibwaren und Bürobedarf aus Papier, Karton oder Pappe	77 014	85 712	82 841	8
2124	Tapeten	74 051	87 417	80 050	5
2125	Andere Waren aus Papier, Karton und Pappe	102 991	104 308	94 750	21
2199	Veredlung von Erzeugnissen dieser Güterabteilung	.	.	.	2

7 Wert der zum Absatz bestimmten Produktion nach Güterklassen und Güterabteilungen  
Neue Länder und Berlin-Ost

Güter- klasse abteilung	Bezeichnung	1995	1996	1997	1997 Anzahl
		1000 DM			Unternehmen
1	2	3	4	5	6
22	Verlags- und Druckerzeugnisse, bespielte Ton-, Bild- und Datenträger	3 937 212	4 212 087	4 505 157	203
2211	Buch- und Musikverlagserzeugnisse	247 694	215 124	248 793	15
2212	Zeitungen u.a. periodische Druckschriften, mindestens viermal wöchentlich erscheinend	2 120 252	2 237 544	2 263 744	30
2213	Zeitungen u.a. periodische Druckschriften, weniger als viermal wöchentlich erscheinend	325 528	378 380	393 519	39
2214	Bespielte Tonträger	11 716	.	.	1
2215	Sonstige Verlagserzeugnisse	4 589	4 792	9 959	11
2221	Druck von Zeitungen u.a. periodischen Druckschriften, mindestens viermal wöchentlich erscheinend (z.B. Tageszeitungen)	264 056	305 155	294 275	18
2222	Drucke, a.n.g.	848 351	916 263	1 115 905	113
2223	Druckweiterverarbeitung von Druckerzeugnissen	31 292	42 583	47 582	26
2224	Satzherstellung und Reproduktion	25 144	30 872	35 789	37
2225	Sonstige Dienstleistungen des Druckgewerbes	9 976	13 411	18 300	11
2231	Vervielfältigung von bespielten Tonträgern	39 667	.	61 198	3
2232	Vervielfältigung von bespielten Bildträgern	.	.	.	2
2233	Vervielfältigung von bespielten Datenträgern	.	.	.	1
23	Kokereierzeugnisse, Mineralölzeugnisse, Spalt- und Brutstoffe	2 045 386	2 006 797	1 283 393	12
2310	Kokereierzeugnisse	-	-	-	-
2320	Mineralölzeugnisse	2 045 386	2 006 797	1 283 393	12
2330	Spalt- und Brutstoffe	-	-	-	-
2399	Veredlung von Erzeugnissen dieser Güterabteilung	-	-	-	-
24	Chemische Erzeugnisse	7 223 337	6 817 412	7 306 424	186
2411	Industriegase	5 928	4 805	2 033	3
2412	Farbstoffe und Pigmente	68 366	71 620	88 018	8
2413	Sonstige anorganische Grundstoffe und Chemikalien	341 903	332 794	395 611	33
2414	Sonstige organische Grundstoffe und Chemikalien	1 285 728	726 032	838 030	23
2415	Düngemittel und Stickstoffverbindungen	638 711	663 474	628 886	9
2416	Kunststoffe, in Primärformen	1 667 457	1 532 047	1 757 326	33
2417	Synthetischer Kautschuk, in Primärformen	.	.	.	3
2420	Schädlingsbekämpfungs- und Pflanzenschutzmittel	45 519	.	38 655	7
2430	Anstrichmittel, Druckfarben und Kitt	256 408	323 117	274 950	24
2441	Pharmazeutische Grundstoffe	134 098	178 894	185 117	8
2442	Pharmazeutische Spezialitäten und sonstige pharmazeutische Erzeugnisse	1 383 304	1 460 364	1 535 390	35
2451	Seifen, Wasch-, Reinigungs- und Poliermittel	126 502	160 451	168 589	24
2452	Duftstoffe und Körperpflegemittel	232 718	331 264	298 252	22
2461	Pyrotechnische Erzeugnisse	74 412	60 169	64 328	5
2462	Klebstoffe und Gelatine	25 276	26 188	37 130	7
2463	Etherische Öle	.	.	.	3
2464	Fotochemische Erzeugnisse	51 165	59 037	73 877	4
2465	Unbespielte Ton-, Bild- und Datenträger	.	-	-	-
2466	Chemische Erzeugnisse, a.n.g.	206 806	220 643	293 444	31
2470	Chemiefasern	450 639	431 662	453 469	10
2499	Veredlung von Erzeugnissen dieser Güterabteilung	16 842	18 734	24 845	3
25	Gummi- und Kunststoffwaren	3 748 127	4 048 008	4 647 771	457
2511	Bereifungen, neu, aus Kautschuk	.	.	.	4
2512	Bereifungen, runderneuert	.	.	.	3
2513	Andere Gummiwaren (ohne Bereifungen)	507 229	502 879	539 068	34
2521	Platten, Rohre, Folien, Schläuche und Profile, aus Kunststoffen	609 449	690 853	804 687	71
2522	Verpackungsmittel aus Kunststoffen	212 345	217 274	357 670	58
2523	Baubedarfsartikel aus Kunststoffen	1 596 242	1 702 720	1 810 536	234
2524	Andere Kunststoffwaren	554 345	615 383	746 793	128
2599	Veredlung von Erzeugnissen dieser Güterabteilung	114 996	138 330	187 584	19



7 Wert der zum Absatz bestimmten Produktion nach Güterklassen und Güterabteilungen  
Neue Länder und Berlin-Ost

Güter- klasse abteilung	Bezeichnung	1995	1996	1997	1997 Anzahl
		1000 DM			Unternehmen
1	2	3	4	5	6
26	Glas, Keramik, bearbeitete Steine und Erden	8 007 567	8 175 632	8 310 233	613
2611	Flachglas (ohne veredeltes und bearbeitetes Flachglas)	.	.	225 987	8
2612	Veredeltes und bearbeitetes Flachglas	473 497	559 197	607 447	40
2613	Hohlglas	340 731	391 035	368 658	23
2614	Glasfasern	83 119	114 227	136 154	11
2615	Sonstiges Glas (einschl. technischer Glaswaren)	171 149	259 397	373 595	23
2621	Haushaltswaren und Ziergegenstände, aus Keramik	222 157	196 390	193 291	29
2622	Keramische Installationsgegenstände zu sanitären Zwecken	75 287	77 801	73 886	3
2623	Elektrische Isolatoren und Isolierteile, aus keramischen Stoffen	50 659	46 025	51 613	5
2624	Andere keramische Waren für technische Zwecke	19 239	19 906	20 573	5
2625	Andere keramische Waren, a.n.g.	5 850	11 990	.	4
2626	Feuerfeste keramische Werkstoffe	104 588	109 900	118 622	11
2630	Keramische Wand-, Bodenfliesen und -platten	179 997	152 001	111 467	6
2640	Ziegel und andere Baukeramik	501 288	440 884	487 576	37
2651	Zement	745 933	777 355	795 549	8
2652	Kalk	.	.	.	1
2653	Gips, aus gebranntem Gips oder aus Calciumsulfat	17 170	24 064	25 559	3
2661	Betonherzeugnisse, vorgefertigte Bauelemente und Gebäude aus Zement, Beton oder Kunststein	2 053 839	1 874 179	1 880 615	222
2662	Gipsherzeugnisse für den Bau	.	103 177	95 628	4
2663	Frischbeton (Transportbeton)	1 487 948	1 495 824	1 339 870	176
2664	Mörtel	457 853	570 600	564 515	50
2665	Faserzementwaren	19 548	25 434	23 323	6
2666	Andere Beton-, Zement- und Gipswaren	212 611	197 142	200 868	20
2670	Natursteinerzeugnisse, a.n.g.	125 390	134 198	133 161	34
2681	Mühl-, Mahl-, Poliersteine und Schleifkörper	28 557	29 192	29 044	5
2682	Mineralerzeugnisse, a.n.g.	433 582	442 569	437 514	39
2699	Veredlung von Erzeugnissen dieser Güterabteilung	2 494	2 120	.	5
27	Eisen- und Stahlerzeugnisse; NE-Metalle und -erzeugnisse	5 435 440	5 020 069	5 461 346	171
2710	Roheisen und Stahl (EGKS), Ferrolegierungen (EGKS)	1 976 188	1 995 609	2 175 915	12
2721	Rohre, Rohrform-, Rohrverschluß- und Rohrverbindungsstücke, aus Gußeisen	36 403	.	.	4
2722	Stahlrohre, Rohrform-, Rohrverschluß- und Rohrverbindungsstücke, aus Eisen oder Stahl	453 900	273 474	312 280	35
2731	Blankstahl	64 230	63 658	61 506	4
2732	Kaltband mit einer Breite von weniger als 500 mm	.	.	.	3
2733	Kaltprofile	36 349	41 912	84 519	8
2734	Draht	132 737	136 354	144 970	8
2735	Ferrolegierungen (nicht EGKS) u.a. Eisen- und Stahlerzeugnisse, a.n.g.	67 366	80 077	72 688	5
2741	Edelmetalle und Halbzeug daraus	.	.	.	3
2742	Aluminium und Halbzeug daraus	324 961	307 701	261 445	12
2743	Blei, Zink und Zinn und Halbzeug daraus	19 658	33 808	52 937	6
2744	Kupfer und Halbzeug daraus	.	.	.	12
2745	Sonstige NE-Metalle, Halbzeug und Waren daraus	29 563	18 170	34 715	5
2751	Erzeugnisse der Eisengießereien	499 461	513 718	555 569	44
2752	Erzeugnisse der Stahlgießereien	144 738	150 737	140 974	10
2753	Erzeugnisse der Leichtmetallgießereien	239 778	266 518	369 396	22
2754	Erzeugnisse der Buntmetallgießereien	42 408	34 562	35 559	11
28	Metallerzeugnisse	7 169 241	7 476 401	8 558 848	1 288
2811	Stahl- und Leichtmetallbaukonstruktionen	2 590 509	2 633 766	3 142 270	592
2812	Ausbauelemente aus Stahl und Aluminium	424 894	480 240	606 126	202
2821	Tanks, Sammelbehälter u.ä. Behälter, aus Eisen oder Stahl sowie aus Aluminium	284 826	256 354	252 952	91
2822	Heizkörper für Zentralheizungen; Zentralheizungskessel	266 087	281 135	321 821	14
2830	Dampfkessel (Dampferzeuger) (ohne Zentralheizungskessel); Kernreaktoren, Teile dafür	872 411	837 223	906 233	82

7 Wert der zum Absatz bestimmten Produktion nach Güterklassen und Güterabteilungen  
Neue Länder und Berlin-Ost

Güter- klasse abteilung	Bezeichnung	1995	1996	1997	1997 Anzahl
		1000 DM			Unternehmen
1	2	3	4	5	6
2840	Schmiede-, Preß-, Zieh- und Stanzteile, gewalzte Ringe und pulvermetallurgische Erzeugnisse	529 842	565 698	675 831	113
2851	Oberflächenveredlung und Wärmebehandlung	355 952	392 265	453 036	112
2852	Mechanik, a.n.g.	109 675	147 209	194 821	77
2861	Schneidwaren und Bestecke	18 492	18 309	.	4
2862	Werkzeuge	355 122	431 172	447 785	114
2863	Schlösser und Beschläge	164 909	168 786	225 272	35
2871	Behälter aus Eisen oder Stahl	32 302	34 556	32 185	26
2872	Verpackungen und Verschlüsse, aus Eisen, Stahl oder NE-Metall	260 551	251 809	229 513	11
2873	Drahtwaren	164 598	215 585	252 497	36
2874	Schrauben, Niete, Ketten, Federn	197 480	214 605	245 597	30
2875	Eisen-, Blech- und Metallwaren, a.n.g.	368 270	395 474	402 914	105
2899	Veredlung von Erzeugnissen dieser Güterabteilung (ohne Schmiede-, Preß-, Zieh- und Stanzteile, Oberflächenveredlung, Wärmebehandlung und Mechanik, a.n.g.)	173 320	152 216	.	103
29	Maschinen	9 050 739	9 278 944	10 223 571	957
2911	Verbrennungsmotoren und Turbinen	241 084	312 766	273 353	13
2912	Pumpen und Kompressoren	370 499	417 104	461 583	61
2913	Armaturen	348 600	358 235	379 886	39
2914	Lager, Getriebe, Zahnräder und Antriebselemente	471 245	386 233	418 073	54
2921	Öfen und Brenner, Teile dafür	96 178	100 153	114 212	28
2922	Hebezeuge und Fördermittel	1 042 594	976 543	1 267 931	177
2923	Kälte- und lufttechnische Erzeugnisse für gewerbliche Zwecke	738 021	804 405	931 151	95
2924	Maschinen für unspezifische Verwendung, a.n.g.	490 627	488 630	557 834	121
2931	Einachsschlepper, Acker- und Forstschlepper, andere Zugmaschinen	36 898	36 888	30 838	25
2932	Sonstige Maschinen für die Land- und Forstwirtschaft, Teile dafür	271 726	253 265	254 888	73
2940	Werkzeugmaschinen, Teile dafür	1 212 038	1 353 447	1 405 964	152
2951	Maschinen für die Metallerzeugung, Walzwerkseinrichtungen, Gießmaschinen	195 667	161 260	169 298	31
2952	Bergwerks-, Bau- und Baustoffmaschinen, Teile dafür	801 630	704 267	572 045	74
2953	Maschinen für das Ernährungsgewerbe und die Tabakverarbeitung, Teile dafür	196 715	176 050	157 221	46
2954	Maschinen für das Textil-, Bekleidungs- und Ledergewerbe, Teile und Zubehör dafür	336 916	310 743	316 428	34
2955	Maschinen für das Papiergewerbe	26 182	40 219	62 394	18
2956	Maschinen für das Druckgewerbe und für sonstige bestimmte Wirtschaftszweige, a.n.g.	1 599 563	1 664 897	2 015 327	274
2960	Waffen und Munition, Teile dafür	20 716	24 799	19 194	4
2971	Elektrische Haushaltsgeräte, Teile dafür	425 834	558 788	684 890	37
2972	Nichtelektrische Heiz-, Koch-, Heißwasser-, Heißluft- u.ä. Geräte für den Haushalt, Teile dafür	60 029	73 598	68 135	13
2999	Veredlung von Erzeugnissen dieser Güterabteilung	67 977	76 655	62 924	42
30	Büromaschinen, Datenverarbeitungsgeräte und -einrichtungen	580 636	936 498	1 182 895	25
3001	Büromaschinen	197 868	189 739	247 116	9
3002	Datenverarbeitungsgeräte und -einrichtungen	382 768	746 759	935 779	18
3099	Veredlung von Erzeugnissen dieser Güterabteilung	-	-	-	-
31	Geräte der Elektrizitätserzeugung und -verteilung u.ä.	3 805 930	4 577 435	5 374 101	319
3110	Elektromotoren, Generatoren, Transformatoren	747 242	1 358 317	1 751 573	81
3120	Elektrizitätsverteilungs- und -schalteinrichtungen	1 327 370	1 318 107	1 387 755	140
3130	Isolierte Elektrokabel, -leitungen und -drähte	540 814	549 675	674 785	16
3140	Akkumulatoren und Batterien	91 703	154 394	155 910	6
3150	Elektrische Lampen und Leuchten	233 053	231 542	296 841	46
3161	Elektrische Ausrüstungen für Motoren und Fahrzeuge, a.n.g.	610 206	694 515	856 955	19
3162	Sonstige elektrische Ausrüstungen, a.n.g.	249 720	266 081	246 445	62
3199	Veredlung von Erzeugnissen dieser Güterabteilung	5 822	4 805	3 837	6

7 Wert der zum Absatz bestimmten Produktion nach Güterklassen und Güterabteilungen  
Neue Länder und Berlin-Ost

Güter- klasse abteilung	Bezeichnung	1995	1996	1997	1997 Anzahl
		1000 DM			Unternehmen
1	2	3	4	5	6
32	Nachrichtentechnik, Rundfunk- und Fernsehgeräte sowie elektronische Bauelemente	1 222 013	1 341 771	2 183 207	102
3210	Elektronische Bauelemente	664 577	.	.	52
3220	Nachrichtentechnische Geräte und Einrichtungen	365 958	404 466	451 179	29
3230	Rundfunk- und Fernsehgeräte, phono- und videoteknische Geräte	190 372	167 405	164 695	28
3299	Veredlung von Erzeugnissen dieser Güterabteilung	1 105	.	.	4
33	Medizin-, meß-, steuerungs-, regelungstechnische und optische Erzeugnisse; Uhren	1 191 087	1 549 919	1 888 776	306
3310	Medizinische Geräte und orthopädische Vorrichtungen	305 627	457 816	588 829	175
3320	Meß-, Kontroll-, Navigations- u.ä. Instrumente und Vorrichtungen	354 787	440 846	565 254	99
3330	Industrielle Prozeßsteuerungsanlagen	252 860	285 075	288 233	15
3340	Optische und fotografische Geräte	157 657	239 767	317 367	29
3350	Uhren	105 203	107 385	113 728	9
3399	Veredlung von Erzeugnissen dieser Güterabteilung	14 954	19 030	15 366	5
34	Kraftwagen und Kraftwagenteile	7 474 688	7 389 378	8 409 447	197
3410	Kraftwagen und Kraftwagenmotoren	4 702 368	4 611 693	5 343 711	11
3420	Karosserien, Aufbauten und Anhänger	1 004 336	834 890	626 887	102
3430	Teile und Zubehör für Kraftwagen und Kraftwagenmotoren	1 744 776	1 914 888	2 401 545	100
3499	Veredlung von Erzeugnissen dieser Güterabteilung	23 209	27 907	37 304	4
35	Sonstige Fahrzeuge	2 751 305	3 298 495	3 869 951	63
3511	Schiffe (ohne Boote und Yachten)	1 491 824	1 629 532	1 499 143	12
3512	Boote und Yachten	16 039	11 941	16 632	4
3520	Schienenfahrzeuge	978 493	1 356 013	1 946 772	23
3530	Luft- und Raumfahrzeuge	71 377	111 266	153 750	4
3541	Krafträder	47 726	44 543	.	7
3542	Fahrräder, Teile und Zubehör	117 468	126 915	176 739	11
3543	Behindertenfahrzeuge	.	.	19 773	3
3550	Fahrzeuge, a.n.g.	.	.	.	1
3599	Veredlung von Erzeugnissen dieser Güterabteilung	1 019	1 613	.	2
36	Möbel, Schmuck, Musikinstrumente, Sportgeräte, Spielwaren und sonstige Erzeugnisse	2 744 745	2 874 301	3 073 522	420
3611	Sitzmöbel	742 425	759 374	792 851	117
3612	Büro- und Ladenmöbel	359 613	358 974	394 896	102
3613	Holzmöbel für Küchen	246 321	272 133	294 964	38
3614	Sonstige Möbel	799 045	852 953	919 142	147
3615	Matratzen	78 553	91 630	84 297	12
3621	Münzen	-	-	-	-
3622	Schmuck, Gold- und Silberschmiedeerzeugnisse (ohne Phantasieschmuck)	8 505	7 534	8 602	7
3630	Musikinstrumente	91 883	83 857	83 402	17
3640	Sportgeräte	46 387	47 382	59 717	13
3650	Spielwaren	120 700	129 260	143 279	40
3661	Phantasieschmuck	.	.	.	1
3662	Besen und Bürsten	58 771	50 602	62 302	9
3663	Sonstige Erzeugnisse, a.n.g.	189 082	216 898	225 765	57
3699	Veredlung von Erzeugnissen dieser Güterabteilung	.	.	.	7
37	Sekundärrohstoffe	331 979	325 597	575 891	53
3710	Metallische Sekundärrohstoffe	258 455	241 288	487 390	23
3720	Nichtmetallische Sekundärrohstoffe	73 524	84 309	88 501	35
40	Energie	-	-	-	-
4010	Erzeugnisse und Dienstleistungen der Elektrizitätsversorgung	-	-	-	-
4020	Erzeugnisse und Dienstleistungen der Gasversorgung	-	-	-	-
4030	Fernwärme und Dienstleistungen der Fernwärmeversorgung (einschl. der Versorgung mit Energie in kalter Form)	-	-	-	-
41	Erzeugnisse und Dienstleistungen der Wasserversorgung	-	-	-	-
45	Fertigteilbau	15 923	16 129	16 291	4

Vierteljährliche Produktionserhebung  
Zeitreihen in STATIS - BUND, Deutschland, ab 1. Quartal 1995  
Vierteljahresergebnisse

Güterabteilungen und -klassen nach dem GP 95		Zum Absatz bestimmte Produktion			Gesamtproduktion		Zeilen - Nr. (Gilt für alle Segmente)
		Wert	Menge	Unternehmen	Menge	Unternehmen	
10	Kohle und Torf .....	41 66	41 86	42 26	51 86	52 26	001 - 030
11	Erdöl und Erdgas; Dienstleistungen bei der Gewinnung von Erdöl und Erdgas ..	41 66	41 86	42 26	51 86	52 26	031 - 040
12	Uran- und Thoriumerze .....	41 66	41 86	42 26	51 86	52 26	041
13	Erze .....	41 66	41 86	42 26	51 86	52 26	042 - 054
14	Steine und Erden, sonstige Bergbau- erzeugnisse .....	41 66	41 86	42 26	51 86	52 26	055 - 148
15	Erzeugnisse des Ernährungsgewerbes ...	41 66	41 86	42 26	51 86	52 26	149 - 651
16	Tabakerzeugnisse .....	41 66	41 86	42 26	51 86	52 26	652 - 666
17	Textilien .....	41 67	41 87	42 27	51 87	52 27	001 - 668
18	Bekleidung .....	41 68	41 88	42 28	51 88	52 28	001 - 215
19	Leder und Lederwaren .....	41 68	41 88	42 28	51 88	52 28	216 - 304
20	Holz und Holzwaren, Kork und Kork- waren, Flecht- u. Korbmacherwaren (oh. Möbel) .....	41 69	41 89	42 29	51 89	52 29	001 - 111
21	Papier .....	41 69	41 89	42 29	51 89	52 29	112 - 267
22	Verlags- und Druckerzeugnisse, be- spielte Ton-, Bild- u. Datenträger .....	41 69	41 89	42 29	51 89	52 29	268 - 366
23	Kokereierzeugnisse, Mineralölerzeugnisse, Spalt- und Brutstoffe .....	41 69	41 89	42 29	51 89	52 29	367 - 426
24	Chemische Erzeugnisse .....	41 70	41 90	42 30	51 90	52 30	001 - 875
25	Gummi- und Kunststoffwaren .....	41 71	41 91	42 31	51 91	52 31	001 - 260
26	Glas, Keramik, bearbeitete Steine und Erden .....	41 72	41 92	42 32	51 92	52 32	001 - 263
27	Eisen- und Stahlerzeugnisse, NE-Metalle und -erzeugnisse .....	41 73	41 93	42 33	51 93	52 33	001 - 251
28	Metallерzeugnisse .....	41 74	41 94	42 34	51 94	52 34	001 - 506
2911 - 2932	Maschinen, Teil 1 .....	41 75	41 95	42 35	51 95	52 35	001 - 523
2940 - 2999	Maschinen, Teil 2 .....	41 76	41 96	42 36	51 96	52 36	001 - 580
30	Büromaschinen, Datenverarbeitungs- geräte und -einrichtungen .....	41 77	41 97	42 37	51 97	52 37	001 - 044
31	Geräte der Elektrizitätserzeugung und -verteilung u.ä. ....	41 77	41 97	42 37	51 97	52 37	045 - 360
32	Nachrichtentechnik, Rundfunk- und Fernsehgeräte sowie elektronische Bauelemente .....	41 78	41 98	42 38	51 98	52 38	001 - 139
33	Medizin-, meß-, steuerungs-, regelungs- technische und optische Erzeugnisse; Uhren .....	41 78	41 98	42 38	51 98	52 38	140 - 447
34	Kraftwagen und Kraftwagenteile .....	41 79	41 99	42 39	51 99	52 39	001 - 105
35	Sonstige Fahrzeuge .....	41 79	41 99	42 39	51 99	52 39	106 - 270
36	Möbel, Schmuck, Musikinstrumente, Sportgeräte, Spielwaren und sonstige Erzeugnisse .....	41 80	42 00	42 40	52 00	52 40	001 - 282
37	Sekundärrohstoffe .....	41 80	42 00	42 40	52 00	52 40	283 - 289
40	Energie .....	41 80	42 00	42 40	52 00	52 40	290 - 316
41	Erzeugnisse und Dienstleistungen der Wasserversorgung .....	41 80	42 00	42 40	52 00	52 40	317 - 331
45	Fertigteilbau .....	41 80	42 00	42 40	52 00	52 40	332 - 334

Vierteljährliche Produktionserhebung  
Zeitreihen in STATIS - BUND, Deutschland, ab 1995  
Jahresergebnisse

Güterabteilungen und -klassen nach dem GP 95		Zum Absatz bestimmte Produktion			Gesamtproduktion		Zeilen - Nr.
		Wert	Menge	Unternehmen	Menge	Unternehmen	(Gilt für alle Segmente)
10	Kohle und Torf .....	30 66	30 86	44 26	68 86	69 26	001 - 030
11	Erdöl und Erdgas; Dienstleistungen bei der Gewinnung von Erdöl und Erdgas ..	30 66	30 86	44 26	68 86	69 26	031 - 040
12	Uran- und Thoriumerze .....	30 66	30 86	44 26	68 86	69 26	041
13	Erze .....	30 66	30 86	44 26	68 86	69 26	042 - 054
14	Steine und Erden, sonstige Bergbau- erzeugnisse .....	30 66	30 86	44 26	68 86	69 26	055 - 148
15	Erzeugnisse des Ernährungsgewerbes ...	30 66	30 86	44 26	68 86	69 26	149 - 651
16	Tabakerzeugnisse .....	30 66	30 86	44 26	68 86	69 26	652 - 666
17	Textilien .....	30 67	30 87	44 27	68 87	69 27	001 - 668
18	Bekleidung .....	30 68	30 88	44 28	68 88	69 28	001 - 215
19	Leder und Lederwaren .....	30 68	30 88	44 28	68 88	69 28	216 - 304
20	Holz und Holzwaren, Kork und Kork- waren, Flecht- u. Korbmacherwaren (oh. Möbel) .....	30 69	30 89	44 29	68 89	69 29	001 - 111
21	Papier .....	30 69	30 89	44 29	68 89	69 29	112 - 267
22	Verlags- und Druckerzeugnisse, be- spielte Ton-, Bild- u. Datenträger .....	30 69	30 89	44 29	68 89	69 29	268 - 366
23	Kokereierzeugnisse, Mineralölerzeugnisse, Spalt- und Brutstoffe .....	30 69	30 89	44 29	68 89	69 29	367 - 426
24	Chemische Erzeugnisse .....	30 70	30 90	44 30	68 90	69 30	001 - 875
25	Gummi- und Kunststoffwaren .....	30 71	30 91	44 31	68 91	69 31	001 - 260
26	Glas, Keramik, bearbeitete Steine und Erden .....	30 72	30 92	44 32	68 92	69 32	001 - 263
27	Eisen- und Stahlerzeugnisse, NE-Metalle und -erzeugnisse .....	30 73	30 93	44 33	68 93	69 33	001 - 251
28	Metallerzeugnisse .....	30 74	30 94	44 34	68 94	69 34	001 - 506
2911 - 2932	Maschinen, Teil 1 .....	30 75	30 95	44 35	68 95	69 35	001 - 523
2940 - 2999	Maschinen, Teil 2 .....	30 76	30 96	44 36	68 96	69 36	001 - 580
30	Büromaschinen, Datenverarbeitungs- geräte und -einrichtungen .....	30 77	30 97	44 37	68 97	69 37	001 - 044
31	Geräte der Elektrizitätserzeugung und -verteilung u.ä. ....	30 77	30 97	44 37	68 97	69 37	045 - 360
32	Nachrichtentechnik, Rundfunk- und Fernsehgeräte sowie elektronische Bauelemente .....	30 78	30 98	44 38	68 98	69 38	001 - 139
33	Medizin-, meß-, steuerungs-, regelungs- technische und optische Erzeugnisse; Uhren .....	30 78	30 98	44 38	68 98	69 38	140 - 447
34	Kraftwagen und Kraftwagenteile .....	30 79	30 99	44 39	68 99	69 39	001 - 105
35	Sonstige Fahrzeuge .....	30 79	30 99	44 39	68 99	69 39	106 - 270
36	Möbel, Schmuck, Musikinstrumente, Sportgeräte, Spielwaren und sonstige Erzeugnisse .....	30 80	31 00	44 40	69 00	69 40	001 - 282
37	Sekundärrohstoffe .....	30 80	31 00	44 40	69 00	69 40	283 - 289
40	Energie .....	30 80	31 00	44 40	69 00	69 40	290 - 316
41	Erzeugnisse und Dienstleistungen der Wasserversorgung .....	30 80	31 00	44 40	69 00	69 40	317 - 331
45	Fertigteilbau .....	30 80	31 00	44 40	69 00	69 40	332 - 334

PRODCOM  
Zeitreihen in STATIS - BUND, Deutschland, ab 1995  
Jahresergebnisse

Güterabteilungen und -klassen nach dem GP 95		Zum Absatz bestimmte Produktion			Gesamtproduktion	Zeilen - Nr. (Gilt für alle Segmente)
		Wert	Menge	Unternehmen	Menge	
		Segmentnummer				
13	Erze .....	11 49	13 49	30 49	45 49	001 - 009
14	Steine und Erden, sonstige Bergbau- erzeugnisse .....	11 49	13 49	30 49	45 49	010 - 100
15	Erzeugnisse des Ernährungsgewerbes ...	11 49	13 49	30 49	45 49	101 - 498
16	Tabakerzeugnisse .....	11 49	13 49	30 49	45 49	499 - 503
17	Textilien .....	11 50	13 50	30 50	45 50	001 - 421
18	Bekleidung .....	11 51	13 51	30 51	45 51	001 - 216
19	Leder und Lederwaren .....	11 51	13 51	30 51	45 51	217 - 304
20	Holz und Holzwaren, Kork und Kork- waren, Flecht- u. Korbmacherwaren (oh. Möbel) .....	11 52	13 52	30 52	45 52	001 - 101
21	Papier .....	11 52	13 52	30 52	45 52	102 - 258
22	Verlage- und Druckerzeugnisse, be- spielte Ton-, Bild- u. Datenträger .....	11 52	13 52	30 52	45 52	259 - 349
24	Chemische Erzeugnisse .....	11 53	13 53	30 53	45 53	001 - 820
25	Gummi- und Kunststoffwaren .....	11 54	13 54	30 54	45 54	001 - 278
26	Glas, Keramik, bearbeitete Steine und Erden .....	11 55	13 55	30 55	45 55	001 - 197
27	Eisen- und Stahlerzeugnisse, NE-Metalle und -erzeugnisse .....	11 56	13 56	30 56	45 56	001 - 204
28	Metallerzeugnisse .....	11 57	13 57	30 57	45 57	001 - 398
2911 - 2932	Maschinen, Teil 1 .....	11 58	13 58	30 58	45 58	001 - 479
2940 - 2972	Maschinen, Teil 2 .....	11 59	13 59	30 59	45 59	001 - 441
30	Büromaschinen, Datenverarbeitungs- geräte und -einrichtungen .....	11 60	13 60	30 60	45 60	001 - 038
31	Geräte der Elektrizitätserzeugung und -verteilung u.ä. ....	11 60	13 60	30 60	45 60	039 - 393
32	Nachrichtentechnik, Rundfunk- und Fernsehgeräte sowie elektronische Bauelemente .....	11 61	13 61	30 61	45 61	001 - 128
33	Medizin-, meß-, steuerungs-, regelungs- technische und optische Erzeugnisse; Uhren .....	11 61	13 61	30 61	45 61	129 - 421
34	Kraftwagen und Kraftwagenteile .....	11 62	13 62	30 62	45 62	001 - 102
35	Sonstige Fahrzeuge .....	11 62	13 62	30 62	45 62	103 - 278
36	Möbel, Schmuck, Musikinstrumente, Sportgeräte, Spielwaren und sonstige Erzeugnisse .....	11 63	13 63	30 63	45 63	001 - 266

## **Anhang**

Anhang  
Differenz zwischen den Werten der Absatzproduktion der Berichtskreise A und C 1)  
nach Güterklassen und Güterabteilungen  
Deutschland

Güter- klasse abteilung	Bezeichnung	1997 Berichtskreis A	1997 Berichtskreis C	Abweichung Berichtskreis C zu Berichtskreis A		Berichtskreis C 1997 Anzahl Unternehmen	Differenz Anzahl Unternehmen B.-Kreis C zu B.-Kreis A
				absolut	in %		
1	2	3	4	5	6	7	8
		in 1000 DM		in 1000 DM			
10	Kohle und Torf		9 217 778	.	.	45	2
1010	Steinkohle und Steinkohlenbriketts	3 415 276	3 415 276	-	-	.	.
1020	Braunkohle und Braunkohlenbriketts	5 225 670	5 225 670	-	-	.	.
1030	Torf		380 141	.	.	42	2
1099	Veredlung von Erzeugnissen dieser Güterabteilung	196 691	196 691	-	-	4	-
11	Erdöl und Erdgas; Dienstleistungen bei der Gewinnung von Erdöl und Erdgas		3 433 391	.	.	9	1
1110	Erdöl und Erdgas	3 248 733	3 248 733	-	-	3	-
1120	Dienstleistungen bei der Gewinnung von Erdöl und Erdgas		184 659	.	.	6	1
12	Uran- und Thoriumerze	-	-	-	-	-	-
13	Erze	.	.	-	-	2	1
1310	Eisenerze	-	-	-	-	-	-
1320	NE-Metallerze (ohne Uran- und Thoriumerze)	.	.	-	-	1	-
1399	Veredlung von Erzeugnissen dieser Güterabteilung			-	-	1	-
14	Steine und Erden, sonstige Bergbauerzeugnisse	7 388 187	7 390 674	2 487	0,03	1 022	39
1411	Naturwerksteine	69 057	71 257	2 200	3,19	49	10
1412	Kalk-, Dolomit-, Gipsstein, Anhydrit, Kreide und Dolomit	617 124	617 124	-	-	92	4
1413	Tonschiefer	10 341	10 341	-	-	3	-
1421	Kies und Sand; gebrochene Natursteine	5 121 870	5 122 157	287	0,01	863	31
1422	Ton und Kaolin	410 411	410 411	-	-	47	3
1430	Chemische und Düngemittelminerale	363 473	363 473	-	-	16	4
1440	Salz und Natriumchlorid; Meerwasser	595 549	595 549	-	-	11	-
1450	Steine und Erden, a.n.g.; sonstige Bergbauerzeugnisse	180 984	180 984	-	-	20	-
1499	Veredlung von Erzeugnissen dieser Güterabteilung	19 378	19 378	-	-	7	- 3

StBA, FS 4, R 3.1, 1997



Anhang  
Differenz zwischen den Werten der Absatzproduktion der Berichts-kreise A und C 1)  
nach Güterklassen und Güterabteilungen  
Deutschland

Güter- klasse abteilung	Bezeichnung	1997	1997	Abweichung		Berichtskreis C 1997 Anzahl Unternehmen	Differenz Anzahl Unternehmen B.-Kreis C zu B.-Kreis A
		Berichtskreis A	Berichtskreis C	Berichtskreis C zu Berichtskreis A			
				absolut	in %		
		in 1000 DM		in 1000 DM			
1	2	3	4	5	6	7	8
15	Erzeugnisse des Ernährungsgewerbes	184 171 268	188 254 599	4 083 331	2,22	5 585	1 353
1511	Fleisch (ohne Geflügel)	11 316 599	11 856 593	539 994	4,77	581	182
1512	Geflügel	2 291 422	2 291 968	546	0,02	82	12
1513	Verarbeitetes Fleisch	18 256 898	18 982 932	726 034	3,98	1 160	278
1520	Fischerzeugnisse u.a. Meeresfrüchte	2 566 399	2 566 438	39	-	135	4
1531	Kartoffeln und Kartoffelerzeugnisse	1 375 370	1 375 370	-	-	70	-
1532	Frucht- und Gemüsesäfte	3 095 253	3 097 360	2 107	0,07	138	10
1533	Verarbeitetes Obst und Gemüse	4 892 829	4 897 306	4 477	0,09	233	29
1541	Öle und Fette, roh; Nebenprodukte		2 718 307	-	-	36	1
1542	Öle und Fette, raffiniert; Nebenprodukte		2 262 182	-	-	32	1
1543	Margarine u.ä. Nahrungsfette	2 250 056	2 250 056	-	-	14	-
1551	Milch und Milcherzeugnisse (ohne Speiseeis)	30 044 669	30 045 343	674	-	223	4
1552	Speiseeis	1 708 975	1 709 885	910	0,05	43	15
1561	Mahl- und Schäl­mühlenerzeugnisse	3 890 853	4 000 474	109 621	2,82	137	11
1562	Stärke und Stärkeerzeugnisse	2 051 138	2 051 138	-	-	30	-
1571	Futtermittel für Nutztiere	5 203 518	5 205 878	-	0,05	169	9
1572	Futtermittel für sonstige Tiere	2 639 734	2 646 025	-	0,24	79	3
1581	Backwaren (ohne Dauerbackwaren)	11 836 865	14 422 237	-	21,84	2 215	998
1582	Dauerbackwaren	5 759 792	5 772 274	-	0,22	354	77
1583	Zucker	5 714 778	5 714 778	-	-	21	9
1584	Süßwaren (ohne Dauerbackwaren)	12 302 292	12 321 450	-	0,16	222	14
1585	Teigwaren	1 038 230	1 041 577	-	0,32	73	3
1586	Kaffee und Tee, Kaffee-Ersatz		7 172 231	-	-	56	1
1587	Würzen und Soßen	3 857 062	3 857 114	52	-	133	10
1588	Homogenisierte Lebensmittelzubereitungen und diätetische Lebensmittel		1 791 514	-	-	38	1
1589	Sonstige Nahrungsmittel (ohne Getränke)	6 441 378	6 443 454	2 076	0,03	296	14
1591	Spirituosen		2 390 484	-	-	124	1
1592	Ethylalkohol	213 498	213 498	-	-	20	-
1593	Wein; Weintrub, Weinstein	1 646 223	1 646 223	-	-	37	-
1594	Andere gegorene Getränke	194 108	194 108	-	-	49	7
1595	Wermutwein und andere aromatisierte Weine		91 565	-	-	8	1
1596	Bier	14 409 796	14 448 845	39 049	0,27	438	12
1597	Malz	991 067	991 717	650	0,07	47	3
1598	Mineralwasser, Erfrischungsgetränke u.a. nicht alkoholhaltige Getränke	11 550 653	11 563 312	12 659	0,11	514	18
1599	Veredlung von Erzeugnissen dieser Güterabteilung	205 532	220 965	15 433	7,51	67	24
16	Tabakerzeugnisse (einschließlich Veredlung)	7 210 912	7 210 912	-	-	22	-
1600	Tabakerzeugnisse	7 206 905	7 206 905	-	-	21	-
1699	Veredlung von Erzeugnissen dieser Güterabteilung			-	-	1	-

SIBA, FS 4, R 3.1, 1997

Anhang  
Differenz zwischen den Werten der Absatzproduktion der Berichtskreise A und C 1)  
nach Güterklassen und Güterabteilungen  
Deutschland

Güter- klasse abteilung	Bezeichnung	1997	1997	Abweichung Berichtskreis C zu Berichtskreis A		Berichtskreis C 1997 Anzahl Unternehmen	Differenz Anzahl Unternehmen B.-Kreis C zu B.-Kreis A
		Berichtskreis A	Berichtskreis C	absolut	in %		
1	2	3	4	5	6	7	8
		in 1000 DM		in 1000 DM			
17	Textilien	26 960 386	26 994 924	34 538	0,13	1 443	32
1710	Textile Spinnstoffe und Garne	3 639 331	3 639 331	-	-	122	-
1720	Gewebe	6 292 965	6 292 965	-	-	220	4
1730	Textilveredlung	2 992 193	2 994 491	2 298	0,08	192	3
1740	Konfektionierte Textilwaren (ohne Bekleidung)	3 285 617	3 300 476	14 859	0,45	446	11
1751	Teppiche und Fußbodenbeläge	.	2 315 758	-	-	61	2
1752	Seilerwaren	160 185	161 267	1 082	0,68	32	5
1753	Vliesstoffe, auch getränkt, bestrichen, überzogen oder mit Lagen versehen	1 572 804	1 572 804	-	-	49	-
1754	Textilerzeugnisse, a.n.g.	3 513 215	3 514 340	-	0,03	266	6
1760	Gewirke und Gestricke	.	1 339 765	-	-	101	2
1771	Strumpfwaren	931 574	931 574	-	-	48	3
1772	Pullover, Strickjacken, Westen u.ä. Waren (einschl. Unterziehpullis), gewirkt oder gestrickt	916 978	932 153	15 175	1,65	181	12
18	Bekleidung	8 573 611	8 575 735	2 124	0,02	843	14
1810	Lederbekleidung	.	79 207	-	-	26	1
1821	Arbeits- und Berufsbekleidung	226 186	226 186	-	-	62	5
1822	Oberbekleidung (ohne Arbeits- und Berufsbekleidung)	4 787 168	4 789 226	2 058	0,04	431	12
1823	Wäsche	2 444 667	2 444 733	66	-	337	14
1824	Bekleidung und Bekleidungszubehör, a.n.g.	949 385	949 385	-	-	247	15
1830	Pelze und Pelzwaren	.	43 605	-	-	16	1
1899	Veredlung von Erzeugnissen dieser Güterabteilung	43 394	43 394	-	-	21	-
19	Leder und Lederwaren	4 040 257	4 046 420	6 163	0,15	346	3
1910	Leder	781 679	781 679	-	-	32	-
1920	Lederwaren (ohne Schuhe)	925 170	929 823	4 653	0,50	148	-
1930	Schuhe	2 277 280	2 278 790	1 510	0,07	167	3
1999	Veredlung von Erzeugnissen dieser Güterabteilung	56 128	56 128	-	-	7	1
20	Holz und Holzwaren, Kork und Korkwaren, Flecht- und Korbmacherwaren (ohne Möbel)	27 551 681	27 993 468	441 787	1,60	2 398	191
2010	Holz, gesägt, auch gehobelt oder imprägniert	6 489 026	6 508 431	19 405	0,30	969	22
2020	Sperrholz, Span- u.ä. Platten, Faserplatten; Furnierblätter; verdichtetes Holz	5 956 861	5 958 278	1 417	0,02	132	6

StBA, FS 4, R 3.1, 1997

Anhang  
Differenz zwischen den Werten der Absatzproduktion der Berichtsreise A und C 1)  
nach Güterklassen und Güterabteilungen  
Deutschland

Güter- klasse abteilung	Bezeichnung	1997	1997	Abweichung Berichtskreis C zu Berichtskreis A		Berichtskreis C 1997 Anzahl Unternehmen	Differenz Anzahl Unternehmen B.-Kreis C zu B.-Kreis A
		Berichtskreis A	Berichtskreis C	absolut	in %		
1	2	3	4	5	6	7	8
		in 1000 DM		in 1000 DM			
2030	Bautischler- und						
	Zimmermannsarbeiten, aus Holz	11 192 839	11 594 578	401 739	3,59	1 083	166
2040	Verpackungsmittel, Lagerbehälter						
	und Ladungsträger, aus Holz	1 007 762	1 007 820	58	0,01	217	10
2051	Andere Holzwaren	2 291 811	2 297 683	5 872	0,26	312	14
2052	Kork-, Flecht- und Korbmacherwaren		42 811			13	2
2099	Veredlung von Erzeugnissen dieser						
	Güterabteilung	571 389	583 867	12 478	2,18	59	8
21	Papier	44 834 617	44 835 008	391	-	1 059	19
2111	Holzstoff und Zellstoff	427 591	427 591	-	-	7	-
2112	Papier, Karton und Pappe	21 257 921	21 257 921	-	-	240	7
2121	Wellpapier und -pappe;						
	Verpackungsmittel aus Papier,						
	Karton und Pappe	12 258 139	12 258 139	-	-	473	6
2122	Haushalts-, Hygiene- und						
	Toilettenartikel aus Papier, Pappe	4 826 254	4 826 254	-	-	55	-
2123	Schreibwaren und Bürobedarf aus						
	Papier, Karton oder Pappe	1 273 881	1 273 881	-	-	97	3
2124	Tapeten	895 850	895 850	-	-	21	-
2125	Andere Waren aus Papier, Karton						
	und Pappe	3 800 153	3 800 543	390	0,01	314	7
2199	Veredlung von Erzeugnissen dieser						
	Güterabteilung	94 828	94 828	-	-	11	-
22	Verlags- und Druckerzeugnisse,						
	bespielte Ton-, Bild- und						
	Datenträger	71 217 101	71 377 272	160 171	0,22	2 919	82
2211	Buch- und Musikverlagserzeugnisse	8 625 961	8 625 961	-	-	401	23
2212	Zeitungen u.a. periodische						
	Druckschriften, mindestens viermal						
	wöchentlich erscheinend	16 638 584	16 638 584	-	-	259	4
2213	Zeitungen u.a. periodische						
	Druckschriften, weniger als viermal						
	wöchentlich erscheinend	12 438 677	12 440 128	1 451	0,01	570	12
2214	Bespielte Tonträger	259 906	259 906	-	-	30	8
2215	Sonstige Verlagserzeugnisse	487 736	487 736	-	-	142	27
2221	Druck von Zeitungen u.a.						
	periodischen Druckschriften,						
	mindestens viermal wöchentlich						
	erscheinend (z.B. Tageszeitungen)		2 307 177	-	-	113	2
2222	Drucke, a.n.g.	25 880 973	26 007 424	126 451	0,49	1 806	49
2223	Druckweiterverarbeitung von						
	Druckerzeugnissen	1 217 040	1 231 827	14 787	1,21	240	19

StBA, FS 4, R 3.1, 1997

Anhang  
Differenz zwischen den Werten der Absatzproduktion der Berichtskreise A und C 1)  
nach Güterklassen und Güterabteilungen  
Deutschland

Güter- klasse abteilung	Bezeichnung	1997	1997	Abweichung Berichtskreis C zu Berichtskreis A		Berichtskreis C	Differenz Anzahl Unternehmen B.-Kreis C zu B.-Kreis A
		Berichtskreis A	Berichtskreis C	absolut	in %	1997 Anzahl Unternehmen	
1	2	3	4	5	6	7	8
		in 1000 DM	in 1000 DM	in 1000 DM			
2224	Satzherstellung und Reproduktion	1 677 777	1 694 319	16 542	0,99	470	15
2225	Sonstige Dienstleistungen des Druckgewerbes	352 273	353 213	940	0,27	108	5
2231	Vervielfältigung von bespielten Tonträgern		916 774	-	-	15	1
2232	Vervielfältigung von bespielten Bildträgern		100 305	-	-	15	2
2233	Vervielfältigung von bespielten Datenträgern	313 918	313 918	-	-	19	3
23	Kokereierzeugnisse, Mineralölerzeugnisse, Spalt- und Brutstoffe	22 625 295	22 625 295	-	-	82	-
2310	Kokereierzeugnisse	2 466 682	2 466 682	-	-		
2320	Mineralölerzeugnisse	19 718 599	19 718 599	-	-	79	-
2330	Spalt- und Brutstoffe			-	-	2	-
2399	Veredlung von Erzeugnissen dieser Güterabteilung			-	-	1	-
24	Chemische Erzeugnisse	175 869 675	175 874 136	4 461	-	1 613	37
2411	Industriegase	1 653 288	1 653 288	-	-	38	3
2412	Farbstoffe und Pigmente	7 300 904	7 300 904	-	-	85	6
2413	Sonstige anorganische Grundstoffe und Chemikalien	7 717 050	7 717 050	-	-	171	10
2414	Sonstige organische Grundstoffe und Chemikalien	27 562 838	27 562 838	-	-	162	9
2415	Düngemittel und Stickstoffverbindungen	3 242 858	3 242 858	-	-	53	4
2416	Kunststoffe, in Primärformen	29 866 448	29 870 910	4 462	0,01	207	14
2417	Synthetischer Kautschuk, in Primärformen	1 048 079	1 048 079	-	-	17	-
2420	Schädlingsbekämpfungs- und Pflanzenschutzmittel	3 685 476	3 685 476	-	-	61	7
2430	Anstrichmittel, Druckfarben und Kitt	14 057 246	14 057 246	-	-	370	7
2441	Pharmazeutische Grundstoffe	3 925 716	3 925 716	-	-	74	5
2442	Pharmazeutische Spezialitäten und sonstige pharmazeutische Erzeugnisse	30 190 975	30 190 975	-	-	309	12
2451	Seifen, Wasch-, Reinigungs- und Poliermittel	7 835 762	7 835 762	-	-	271	7
2452	Duftstoffe und Körperpflegemittel	7 724 934	7 724 934	-	-	174	12
2461	Pyrotechnische Erzeugnisse		756 615	-	-	19	1
2462	Klebstoffe und Gelatine	2 233 741	2 233 741	-	-	109	5
2463	Etherische Öle	1 135 208	1 135 208	-	-	43	3

StBA, FS 4, R 3.1, 1997

Anhang  
Differenz zwischen den Werten der Absatzproduktion der Berichts-kreise A und C 1)  
nach Güterklassen und Güterabteilungen  
Deutschland

Güter- klasse abteilung	Bezeichnung	1997	1997	Abweichung		Berichtskreis C 1997 Anzahl Unternehmen	Differenz Anzahl Unternehmen B.-Kreis C zu B.-Kreis A
		Berichtskreis A	Berichtskreis C	Berichtskreis C zu Berichtskreis A			
				absolut	in %		
1	2	3	4	5	6	7	8
		in 1000 DM		in 1000 DM			
2464	Fotochemische Erzeugnisse	2 905 258	2 905 258	-	-	21	
2465	Unbespielte Ton-, Bild- und Datenträger			-	-	6	-
2466	Chemische Erzeugnisse, a.n.g.	13 748 114	13 748 114	-	-	350	14
2470	Chemiefasern		5 978 127	-	-	46	1
2499	Veredlung von Erzeugnissen dieser Güterabteilung	1 893 146	1 893 146	-	-	55	-
25	Gummi- und Kunststoffwaren	76 986 630	77 539 199	552 569	0,72	3 463	203
2511	Bereifungen, neu, aus Kautschuk	5 404 305	5 404 305	-	-	15	-
2512	Bereifungen, runderneuert		330 438			20	2
2513	Andere Gummiwaren (ohne Bereifungen)	9 819 062	9 827 689	8 627	0,09	313	11
2521	Platten, Rohre, Folien, Schläuche und Profile, aus Kunststoffen	21 303 680	21 326 687	23 007	0,11	675	27
2522	Verpackungsmittel aus Kunststoffen	8 266 706	8 282 650	15 944	0,19	615	26
2523	Baubedarfsartikel aus Kunststoffen	10 045 702	10 421 367	375 665	3,74	888	124
2524	Andere Kunststoffwaren	20 552 907	20 647 778	94 871	0,46	1 530	59
2599	Veredlung von Erzeugnissen dieser Güterabteilung	1 285 618	1 298 286	12 668	0,99	189	8
26	Glas, Keramik, bearbeitete Steine und Erden	58 825 428	58 929 643	104 215	0,18	2 730	126
2611	Flachglas (ohne veredeltes und bearbeitetes Flachglas)	1 168 057	1 168 057	-	-	24	-
2612	Veredeltes und bearbeitetes Flachglas	4 508 390	4 525 206	16 816	0,37	207	8
2613	Hohlglas		4 190 032	-	-	80	1
2614	Glasfasern	1 309 410	1 309 413	3	-	31	3
2615	Sonstiges Glas (einschl. technischer Glaswaren)		2 199 845			100	2
2621	Haushaltswaren und Ziergegenstände, aus Keramik	1 486 495	1 488 001	1 506	0,10	84	3
2622	Keramische Installationsgegenstände zu sanitären Zwecken	471 414	471 414	-	-	11	-
2623	Elektrische Isolatoren und Isolierteile, aus keramischen Stoffen	431 011	431 011	-	-	18	-
2624	Andere keramische Waren für technische Zwecke		612 264	-	-	29	1
2625	Andere keramische Waren, a.n.g.		471 389	-	-	50	2
2626	Feuerfeste keramische Werkstoffe		2 061 296	-	-	82	2
2630	Keramische Wand-, Bodenfliesen und -platten		1 113 035	-	-	41	2
2640	Ziegel und andere Baukeramik	3 216 220	3 220 387	-	0,13	191	32
2651	Zement	4 345 792	4 345 792	-	-	41	- 1

StBA, FS 4, R 3.1, 1997

Anhang  
Differenz zwischen den Werten der Absatzproduktion der Berichts-kreise A und C 1)  
nach Güterklassen und Güterabteilungen  
Deutschland

Güter- klasse abteilung	Bezeichnung	1997	1997	Abweichung Berichtskreis C zu Berichtskreis A		Berichtskreis C	Differenz Anzahl Unternehmen B.-Kreis C zu B.-Kreis A
		Berichtskreis A	Berichtskreis C	absolut	in %	1997 Anzahl Unternehmen	
1	2	3	4	5	6	7	8
		in 1000 DM		in 1000 DM			
2652	Kalk	820 556	820 556	-	-	36	-
2653	Gips, aus gebranntem Gips oder aus Calciumsulfat	631 764	631 764	-	-	21	-
2661	Betonzeugnisse, vorgefertigte Bauelemente und Gebäude aus Zement, Beton oder Kunststein	11 516 366	11 519 925	3 559	0,03	823	28
2662	Gipszeugnisse für den Bau		648 129	-	-	15	1
2663	Frischbeton (Transportbeton)	6 397 295	6 408 480	-	0,17	600	18
2664	Mörtel	2 776 254	2 776 254	-	-	231	31
2665	Faserzementwaren		598 395	-	-	39	2
2666	Andere Beton-, Zement- und Gipswaren	801 333	805 235	3 902	0,49	79	8
2670	Natursteinerzeugnisse, a.n.g.	1 019 532	1 075 543	56 011	5,49	197	36
2681	Mühl-, Mahl-, Poliersteine und Schleifkörper	1 448 967	1 448 967	-	-	68	- 1
2682	Mineralerzeugnisse, a.n.g.	4 110 343	4 115 488	5 145	0,13	176	8
2699	Veredlung von Erzeugnissen dieser Güterabteilung	473 766	473 766	-	-	46	3
27	Eisen- und Stahlerzeugnisse; NE-Metalle und -erzeugnisse	91 556 562	91 601 066	44 504	0,05	1 259	33
2710	Roheisen und Stahl (EGKS), Ferrolegierungen (EGKS)	32 631 468	32 631 468	-	-	83	3
2721	Rohre, Rohrform-, Rohrverschluß- und Rohrverbindungsstücke, aus Gußeisen	798 266	798 266	-	-	21	-
2722	Stahlrohre, Rohrform-, Rohrverschluß- und Rohrverbindungsstücke, aus Eisen oder Stahl	7 590 897	7 608 433	17 536	0,23	233	10
2731	Blankstahl		1 273 392	-	-	42	2
2732	Kaltband mit einer Breite von weniger als 500 mm		4 323 059	-	-	53	1
2733	Kaltprofile	754 889	760 956	6 067	0,80	36	4
2734	Draht	1 756 800	1 756 800	-	-	74	- 1
2735	Ferrolegierungen (nicht EGKS) u.a. Eisen- und Stahlerzeugnisse, a.n.g.		1 208 761	-	-	45	2
2741	Edelmetalle und Halbzeug daraus	3 074 633	3 081 623	6 990	0,23	29	4
2742	Aluminium und Halbzeug daraus		13 175 627	-	-	137	2
2743	Blei, Zinn und Zinn und Halbzeug daraus	2 069 364	2 069 364	-	-	66	3
2744	Kupfer und Halbzeug daraus	9 541 068	9 541 274	206	0,00	98	8
2745	Sonstige NE-Metalle, Halbzeug und Waren daraus	1 328 954	1 328 954	-	-	59	4
2751	Erzeugnisse der Eisengießereien		5 731 241	-	-	222	2
2752	Erzeugnisse der Stahlgießereien	1 350 092	1 350 092	-	-	51	3
2753	Erzeugnisse der Leichtmetall- gießereien	4 094 977	4 103 647	8 670	0,21	239	5
2754	Erzeugnisse der Buntmetall- gießereien	856 263	858 108	1 845	0,22	126	5

StBA, FS 4, R 3.1, 1997

Anhang  
Differenz zwischen den Werten der Absatzproduktion der Berichtskreise A und C 1)  
nach Güterklassen und Güterabteilungen  
Deutschland

Güter- klasse abteilung	Bezeichnung	1997	1997	Abweichung		Berichtskreis C 1997 Anzahl Unternehmen	Differenz Anzahl Unternehmen B.-Kreis C zu B.-Kreis A
		Berichtskreis A	Berichtskreis C	Berichtskreis C zu Berichtskreis A			
				absolut	in %		
1	2	3	4	5	6	7	8
		in 1000 DM		in 1000 DM			
28	Metallerzeugnisse	111 290 024	113 499 342	2 209 318	1,99	7 545	703
2811	Stahl- und						
	Leichtmetallbaukonstruktionen	18 411 627	19 302 327	890 700	4,84	2 144	360
2812	Ausbauelemente aus Stahl und						
	Aluminium	5 194 217	5 604 554	410 337	7,90	883	202
2821	Tanks, Sammelbehälter u.ä.						
	Behälter, aus Eisen oder Stahl						
	sowie aus Aluminium	2 450 864	2 529 534	78 670	3,21	333	60
2822	Heizkörper für Zentralheizungen;						
	Zentralheizungskessel	3 513 897	3 513 897	-	-	84	4
2830	Dampfkessel (Dampferzeuger) (ohne						
	Zentralheizungskessel);						
	Kernreaktoren, Teile dafür	6 873 880	6 908 282	34 402	0,50	320	29
2840	Schmiede-, Preß-, Zieh- und						
	Stanzteile, gewalzte Ringe und						
	pulvermetallurgische Erzeugnisse	14 206 154	14 317 455	111 301	0,78	824	63
2851	Oberflächenveredlung und						
	Wärmebehandlung	5 462 791	5 606 458	143 667	2,63	714	50
2852	Mechanik, a.n.g.	3 037 795	3 232 973	195 178	6,42	447	76
2861	Schneidwaren und Bestecke	1 277 222	1 277 222	-	-	70	-
2862	Werkzeuge	9 119 538	9 235 820	116 282	1,28	881	56
2863	Schlösser und Beschläge	9 840 152	9 846 656	6 504	0,07	305	18
2871	Behälter aus Eisen oder Stahl	1 279 448	1 285 505	6 057	0,47	122	19
2872	Verpackungen und Verschlüsse, aus						
	Eisen, Stahl oder NE-Metall	4 512 661	4 512 661	-	-	93	3
2873	Drahtwaren	3 543 253	3 555 456	12 203	0,34	264	18
2874	Schrauben, Niete, Ketten, Federn	7 211 906	7 216 537	4 631	0,06	453	7
2875	Eisen-, Blech- und Metallwaren,						
	a.n.g.	12 521 440	12 616 426	94 986	0,76	1 105	57
2899	Veredlung von Erzeugnissen dieser						
	Güterabteilung (ohne Schmiede-,						
	Preß-, Zieh- und Stanzteile, Ober-						
	flächenveredlung, Wärmebehandlung						
	und Mechanik, a.n.g.	2 833 177	2 937 579	104 402	3,68	560	53
29	Maschinen	226 257 230	227 858 568	1 601 338	0,71	7 423	509
2911	Verbrennungsmotoren und Turbinen	6 442 313	6 443 723	1 410	0,02	79	4
2912	Pumpen und Kompressoren	14 366 254	14 415 836	49 582	0,35	554	31
2913	Armaturen	12 956 370	12 964 969	8 599	0,07	473	12
2914	Lager, Getriebe, Zahnräder und						
	Antriebsselemente	14 710 752	14 738 532	27 780	0,19	432	26
2921	Öfen und Brenner, Teile dafür	2 971 313	2 972 683	1 370	0,05	177	10
2922	Hebezeuge und Fördermittel	17 671 095	17 936 078	264 983	1,50	950	124
2923	Kälte- und lufttechnische						
	Erzeugnisse für gewerbliche Zwecke	12 884 160	12 958 849	74 689	0,58	660	58
2924	Maschinen für unspezifische						
	Verwendung, a.n.g.	21 649 039	21 837 238	188 199	0,87	1 141	95

SüBA, FS 4, R 3.1, 1997

Anhang  
Differenz zwischen den Werten der Absatzproduktion der Berichtskreise A und C 1)  
nach Güterklassen und Güterabteilungen  
Deutschland

Güter- klasse abteilung	Bezeichnung	1997 Berichtskreis A  in 1000 DM	1997 Berichtskreis C  in 1000 DM	Abweichung Berichtskreis C zu Berichtskreis A		Berichtskreis C 1997 Anzahl Unternehmen	Differenz Anzahl Unternehmen B.-Kreis C zu B.-Kreis A
				absolut	in %		
				in 1000 DM			
1	2	3	4	5	6	7	8
2931	Einachsschlepper, Acker- und Forstschlepper, andere Zugmaschinen	2 794 957	2 796 286	1 329	0,05	47	6
2932	Sonstige Maschinen für die Land- und Forstwirtschaft, Teile dafür	5 886 013	5 928 819	42 806	0,73	272	35
2940	Werkzeugmaschinen, Teile dafür	25 475 552	25 611 558	136 006	0,53	1 311	84
2951	Maschinen für die Metallerzeugung, Walzwerkseinrichtungen, Gießmaschinen	2 524 418	2 529 371	4 953	0,20	151	24
2952	Bergwerks-, Bau- und Baustoffmaschinen, Teile dafür	9 796 714	9 837 860	41 146	0,42	413	37
2953	Maschinen für das Ernährungsgewerbe und die Tabakverarbeitung, Teile dafür	5 416 615	5 496 996	80 381	1,48	348	37
2954	Maschinen für das Textil-, Bekleidungs- und Ledergewerbe, Teile und Zubehör dafür	9 763 956	9 779 024	15 068	0,15	306	26
2955	Maschinen für das Papiergewerbe	4 097 149	4 119 584	22 435	0,55	194	16
2956	Maschinen für das Druckgewerbe und für sonstige bestimmte Wirtschaftszweige, a.n.g.	37 029 375	37 639 480	610 105	1,65	2 294	246
2960	Waffen und Munition, Teile dafür	379 213	379 213	-	-	29	4
2971	Elektrische Haushaltsgeräte, Teile dafür	16 386 095	16 393 886	7 791	0,05	211	8
2972	Nichtelektrische Heiz-, Koch-, Heißwasser-, Heißluft- u.ä. Geräte für den Haushalt, Teile dafür	2 510 765	2 510 765	-	-	77	6
2999	Veredlung von Erzeugnissen dieser Güterabteilung	545 112	567 818	22 706	4,17	238	5
30	Büromaschinen, Datenverarbeitungsgeräte und -einrichtungen	17 693 122	17 703 577	10 455	0,06	267	10
3001	Büromaschinen	2 311 157	2 313 686	2 529	0,11	72	3
3002	Datenverarbeitungsgeräte und -einrichtungen	15 370 154	15 378 080	7 926	0,05	204	9
3099	Veredlung von Erzeugnissen dieser Güterabteilung	11 811	11 811	-	-	4	-
31	Geräte der Elektrizitätserzeugung und -verteilung u.ä.	86 511 912	86 970 616	458 704	0,53	2 501	154
3110	Elektromotoren, Generatoren, Transformatoren	16 635 695	16 729 735	94 040	0,57	629	37
3120	Elektrizitätsverteilungs- und -schalleinrichtungen	35 044 789	35 255 081	210 292	0,60	1 082	83
3130	Isolierte Elektrokabel, -leitungen und -drähte	6 613 621	6 632 893	19 272	0,29	135	9
3140	Akkumulatoren und Batterien		1 859 186	-	-	28	1

StBA, FS 4, R 3.1, 1997



Anhang  
Differenz zwischen den Werten der Absatzproduktion der Berichtskreise A und C 1)  
nach Güterklassen und Güterabteilungen  
Deutschland

Güter- klasse abteilung	Bezeichnung	1997 Berichtskreis A	1997 Berichtskreis C	Abweichung Berichtskreis C zu Berichtskreis A		Berichtskreis C 1997 Anzahl Unternehmen	Differenz Anzahl Unternehmen B.-Kreis C zu B.-Kreis A
				absolut in 1000 DM	in %		
1	2	3	4	5	6	7	8
		in 1000 DM					
3150	Elektrische Lampen und Leuchten	7 152 724	7 251 967	99 243	1,39	357	27
3161	Elektrische Ausrüstungen für Motoren und Fahrzeuge, a.n.g.	11 181 620	11 203 673	22 053	0,20	134	11
3162	Sonstige elektrische Ausrüstungen, a.n.g.	7 834 203	7 843 018	8 815	0,11	573	22
3199	Veredlung von Erzeugnissen dieser Güterabteilung		195 064			40	1
32	Nachrichtentechnik, Rundfunk- und Fernsehgeräte sowie elektronische Bauelemente	38 444 237	38 490 668	46 431	0,12	627	24
3210	Elektronische Bauelemente	10 768 435	10 783 212	14 777	0,14	285	9
3220	Nachrichtentechnische Geräte und Einrichtungen	20 266 740	20 270 405	3 665	0,02	159	7
3230	Rundfunk- und Fernsehgeräte, phono- und videoteknische Geräte	7 289 571	7 315 046	25 475	0,35	234	9
3299	Veredlung von Erzeugnissen dieser Güterabteilung					15	4
33	Medizin-, meß-, steuerungs-, regelungstechnische und optische Erzeugnisse; Uhren	41 647 466	42 521 021	873 555	2,10	2 661	401
3310	Medizinische Geräte und orthopädische Vorrichtungen	14 079 159	14 814 898	735 739	5,23	1 249	325
3320	Meß-, Kontroll-, Navigations- u.ä. Instrumente und Vorrichtungen	19 928 680	20 023 544	94 864	0,48	1 144	68
3330	Industrielle Prozeßsteuerungsanlagen	1 612 074	1 643 599	31 525	1,96	94	16
3340	Optische und fotografische Geräte	4 978 025	4 979 829	1 804	0,04	196	9
3350	Uhren	983 985	993 609	9 624	0,98	106	7
3399	Veredlung von Erzeugnissen dieser Güterabteilung		65 543	-	-	24	2
34	Kraftwagen und Kraftwagenteile	258 463 068	258 760 216	297 148	0,11	1 189	100
3410	Kraftwagen und Kraftwagenmotoren	180 126 438	180 134 077	7 639	-	76	10
3420	Karosserien, Aufbauten und Anhänger	8 446 430	8 610 551	164 121	1,94	432	55
3430	Teile und Zubehör für Kraftwagen und Kraftwagenmotoren	69 071 631	69 190 465	118 834	0,17	763	54
3499	Veredlung von Erzeugnissen dieser Güterabteilung	818 569	825 123	6 554	0,80	32	4

StBA, FS 4, R 3.1, 1997

Anhang  
Differenz zwischen den Werten der Absatzproduktion der Berichts-kreise A und C 1)  
nach Güterklassen und Güterabteilungen  
Deutschland

Güter- klasse abteilung	Bezeichnung	1997	1997	Abweichung		Berichtskreis C  1997 Anzahl Unternehmen	Differenz Anzahl Unternehmen B.-Kreis C zu B.-Kreis A
		Berichtskreis A	Berichtskreis C	Berichtskreis C zu Berichtskreis A			
				absolut	in %		
		in 1000 DM		in 1000 DM			
1	2	3	4	5	6	7	8
35	Sonstige Fahrzeuge	29 399 825	29 452 587	52 762	0,18	430	31
3511	Schiffe (ohne Boote und Yachten)	7 272 411	7 278 710	6 299	0,09	93	9
3512	Boote und Yachten	477 909	499 181	21 272	4,45	31	3
3520	Schienenfahrzeuge	5 715 306	5 715 633	327	0,01	97	8
3530	Luft- und Raumfahrzeuge	13 055 891	13 059 704	3 813	0,03	78	8
3541	Kraftträger	1 013 940	1 013 940	-	-	18	-
3542	Fahrräder, Teile und Zubehör	.	1 066 665	-	-	58	2
3543	Behindertenfahrzeuge	378 413	395 048	16 635	4,40	25	5
3550	Fahrzeuge, a.n.g.	375 530	379 945	4 415	1,18	43	-
3599	Veredlung von Erzeugnissen dieser Güterabteilung	43 761	43 761	-	-	6	-
36	Möbel, Schmuck, Musikinstrumente, Sportgeräte, Spielwaren und sonstige Erzeugnisse	48 639 533	49 083 434	443 901	0,91	2 791	180
3611	Sitzmöbel	10 834 946	10 907 754	72 808	0,67	553	40
3612	Büro- und Ladenmöbel	4 674 778	4 810 579	135 801	2,90	490	78
3613	Holzmöbel für Küchen	6 705 753	6 747 008	41 255	0,62	233	39
3614	Sonstige Möbel	14 227 615	14 347 523	119 908	0,84	1 126	103
3615	Matratzen	1 448 498	1 459 199	10 701	0,74	94	3
3621	Münzen	15 200	15 200	-	-	6	-
3622	Schmuck, Gold- und Silberschmiedeerzeugnisse (ohne Phantasieschmuck)	1 523 215	1 546 895	23 680	1,55	144	3
3630	Musikinstrumente	601 668	614 876	13 208	2,20	95	7
3640	Sportgeräte	843 710	852 355	8 645	1,02	95	10
3650	Spielwaren	2 432 642	2 432 642	-	-	182	7
3661	Phantasieschmuck	138 943	138 943	-	-	40	-
3662	Besen und Bürsten	.	959 135	-	-	83	1
3663	Sonstige Erzeugnisse, a.n.g.	4 146 579	4 159 645	13 066	0,32	351	8
3699	Veredlung von Erzeugnissen dieser Güterabteilung	86 852	91 681	4 829	5,56	33	4
37	Sekundärrohstoffe	1 849 715	1 853 720	4 005	0,22	163	18
3710	Metallische Sekundärrohstoffe	1 367 241	1 371 245	4 004	0,29	67	11
3720	Nichtmetallische Sekundärrohstoffe	482 475	482 475	-	-	120	11
40	Energie	-	-	-	-	-	-
4010	Erzeugnisse und Dienstleistungen der Elektrizitätsversorgung	-	-	-	-	-	-
4020	Erzeugnisse und Dienstleistungen der Gasversorgung	-	-	-	-	-	-
4030	Fernwärme und Dienstleistungen der Fernwärmeversorgung (einschl. der Versorgung mit Energie in kalter Form)	-	-	-	-	-	-

SIBA, FS 4, R 3.1, 1997

Anhang  
Differenz zwischen den Werten der Absatzproduktion der Berichtskreise A und C 1)  
nach Güterklassen und Güterabteilungen  
Deutschland

Güter- klasse abteilung	Bezeichnung	1997	1997	Abweichung Berichtskreis C zu Berichtskreis A		Berichtskreis C	Differenz Anzahl Unternehmen B.-Kreis C zu B.-Kreis A
		Berichtskreis A	Berichtskreis C	absolut	in %	1997 Anzahl Unternehmen	
				in 1000 DM	in 1000 DM		
1	2	3	4	5	6	7	8

41	Erzeugnisse und Dienstleistungen der Wasserversorgung	-	-	-	-	-	-
45	Fertigteilbau	94 175	94 175	-	-	25	4

1) Berichtskreis A: Bisheriger Berichtskreis.  
Berichtskreis B: Aufgrund der Angaben zur Handwerkszählung 1995 neu in die Vierteljährliche Produktionserhebung einbezogene Betriebe.  
Berichtskreis C: Berichtskreis A + B

# Fachserie 4: Produzierendes Gewerbe

**Reihe 1: Zusammenfassende Daten für das Produzierende Gewerbe (vorgesehen)**

**Reihe 2: Indizes für das Produzierende Gewerbe**

**Reihe 2.1: Indizes der Produktion und Produktion ausgewählter Erzeugnisse im Produzierenden Gewerbe**

*Monatlich* (etwa 7 Wochen nach dem Berichtszeitraum): Index der Produktion für das Produzierende Gewerbe sowie vierteljährliche Produktionsindizes nach Wirtschaftszweigen. Außerdem für ca. 1 000 ausgewählte Erzeugnisse absolute Produktionszahlen.

**Reihe 2.2: Auftragseingang und Umsatz im Verarbeitenden Gewerbe – Indizes –**

*Monatliche* Indexberechnung für Inland, Ausland und Insgesamt nach Wirtschaftszweigen (vorläufige Ergebnisse ca. 8 Wochen nach dem Berichtszeitraum, endgültige Ergebnisse im Folgebericht).

**Reihe 3: Produktion im Produzierenden Gewerbe**

**Reihe 3.1: Produktion im Produzierenden Gewerbe**

*Vierteljährliche* und *jährliche* Darstellung der Produktion von rd. 6 400 Gütern (Menge und Wert) und ergänzende Angaben aus der Preisstatistik.

**Reihe 3. S.1: Produktion im Produzierenden Gewerbe in den neuen Bundesländern 3. und 4. Vierteljahr 1990**

**Reihe 3.2: Struktur der Produktion im Produzierenden Gewerbe**

*Jährliche* Darstellung der Produktion von rd. 1 100 Güterklassen nach der Herkunft aus den Wirtschaftszweigen.

**Reihe 4: Verarbeitendes Gewerbe sowie Bergbau und Gewinnung von Steinen und Erden**

Beschäftigung, Umsatz und Investitionen der Unternehmen

**Reihe 4.1.1: Beschäftigung, Umsatz und Energieversorgung der Unternehmen und Betriebe des Verarbeitenden Gewerbes sowie des Bergbaus und der Gewinnung von Steinen und Erden**

*Monatsbericht* (etwa 9 Wochen nach dem Berichtszeitraum): Unternehmen, Betriebe und fachliche Betriebsteile in wirtschaftssystematischer Gliederung und nach Ländern (für Bergbau und Verarbeitendes Gewerbe insgesamt). **Für Unternehmen:** Zahl der Einheiten, Beschäftigte, Lohn- und Gehaltssumme, Umsatz. **Für Betriebe:** zusätzlich Zahl der Angestellten und Arbeiter, geleistete Arbeiterstunden und Energieversorgung; **für fachliche Betriebsteile:** Zahl der Einheiten und der Beschäftigten sowie Umsatz.

Jahresergebnisse werden in einem gesonderten Jahresbericht veröffentlicht.

**Reihe 4.1.2: Betriebe, Beschäftigte und Umsatz des Verarbeitenden Gewerbes sowie des Bergbaus und der Gewinnung von Steinen und Erden nach Beschäftigtengrößenklassen**

*Jährlich* für September Ergebnisse für Betriebe nach Beschäftigtengrößenklassen (Betriebe, Beschäftigte und Umsatz in wirtschaftssystematischer Gliederung; Länderergebnisse für Bergbau und Verarbeitendes Gewerbe insgesamt).

**Reihe 4.1.3: Regionale Verteilung der Betriebe im Bergbau und im Verarbeitenden Gewerbe und deren Beschäftigte**

*Alle 4 Jahre:* Anzahl der Betriebe und deren Beschäftigte in wirtschaftssystematischer und regionaler Gliederung (bis einschl. Kreise).

**Reihe 4.1.4: Beschäftigte und Umsatz der Betriebe im Bergbau und im Verarbeitenden Gewerbe nach Bundesländern**

*Jährlicher Bericht.*

**Reihe 4.1.5: Fachliche Unternehmensteile im Bergbau und im Verarbeitenden Gewerbe**

*Jährlich:* Anzahl der fachlichen Unternehmensteile und deren Beschäftigte, Produktionswert, Umsatz, Löhne und Gehälter sowie der Census-Value-Added in wirtschaftssystematischer Gliederung.

**Reihe 4.2: Beschäftigte, Umsatz und Investitionen der Unternehmen und Betriebe des Verarbeitenden Gewerbes sowie des Bergbaus und der Gewinnung von Steinen und Erden – Investitionen –**

*Jährlicher* Vorbericht mit vorläufigen Unternehmens- und Betriebsergebnissen der Investitionserhebung. Die endgültigen Ergebnisse erscheinen in tieferer systematischer Gliederung in den Reihen:

**Reihe 4.2.1: Beschäftigte, Umsatz und Investitionen der Unternehmen und Betriebe des Verarbeitenden Gewerbes sowie des Bergbaus und der Gewinnung von Steinen und Erden**

*Jährlich:* Beschäftigte, Umsatz, Investitionen, Lagerbestände, Zugänge an vermieteten Sachanlagen und Aufwendungen für gemietete und gepachtete Sachanlagen (jeweils nach Wirtschaftszweigen und Beschäftigten- und Umsatzgrößenklassen).

**Reihe 4.2.3: Konzentrationsstatistische Daten für den Bergbau und das Verarbeitende Gewerbe sowie das Baugewerbe**

*2-jährlich:* Konzentrationsraten und -koeffizienten für Unternehmen und Betriebe des Bergbaus und des Verarbeitenden Gewerbes sowie des Baugewerbes.

**Reihe 4.2.4: Material- und Wareneingang im Bergbau und im Verarbeitenden Gewerbe**

*4-jährlich:* Material- und Wareneingang der Unternehmen des Bergbaus und des Verarbeitenden Gewerbes nach Warenarten und Wirtschaftszweigen.

**Reihe 4.3: Kostenstruktur der Unternehmen des Verarbeitenden Gewerbes sowie des Bergbaus und der Gewinnung von Steinen und Erden**

*Jährlich:* Beschäftigte, Bestandteile der Gesamtleistung, wichtige Kostenarten sowie Kosten- und Leistungsstruktur (Gliederung: wirtschaftssystematisch sowie nach Beschäftigtengrößenklassen).

**Reihe 4. S. 2: Schätzung des Nettoproduktionswertes im**

**Bergbau und im Verarbeitenden Gewerbe 1991 (Zensus)**

– Regionale und sektorale Verflechtung der Unternehmen und Betriebe –

**Reihe 5: Baugewerbe**

**Reihe 5.1: Beschäftigung und Umsatz der Betriebe im Baugewerbe**

*Jährliche* Ergebnisse der zur Jahresmitte durchgeführten Erhebung nach Wirtschaftszweigen und Beschäftigtengrößenklassen z. T. in regionaler Gliederung bis zu Kreisen.

**Reihe 5.2: Beschäftigung, Umsatz und Investitionen der Unternehmen im Baugewerbe**

*Jährlich:* Beschäftigte, Bruttolohn- und -gehaltssumme, Jahresbauleistung, Umsatz und Investitionen nach Wirtschaftszweigen, Beschäftigten und Umsatzgrößenklassen (Bauhauptgewerbe: 20 Beschäftigte und mehr, Ausbaugewerbe: 10 Beschäftigte und mehr).

**Reihe 5.3: Kostenstruktur der Unternehmen im Baugewerbe**

*Jährlich:* Kosten- und Leistungsgrößen im Bauhaupt- und Ausbaugewerbe nach Wirtschaftszweigen, Beschäftigten- und Bruttoproduktionswertgrößenklassen. Unternehmen (mit 20 Beschäftigten und mehr).

**Reihe 5.S.1: Beschäftigung, Umsatz und Gerätebestand der Betriebe im Baugewerbe nach der Klassifikation der Wirtschaftszweige, Ausgabe 1993 (WZ 93) – 1995 –**

In diesem Sonderheft werden erstmalig Ergebnisse der zur Jahresmitte 1995 durchgeführten Jahreserhebung in der Gliederung nach der WZ 93 vorgelegt. Diese WZ 93 basiert auf der EU-einheitlichen Zweigklassifikation NACE Rev. 1.

Die Ergebnisse sind nach Wirtschaftszweigen und Beschäftigtengrößenklassen dargestellt, z. T. auch in regionaler Gliederung bis zu den Kreisen. Die qualitativen und quantitativen Veränderungen gegenüber der bisher in der Bundesrepublik angewandten Zweigsystematik „SYPRO“ werden erläutert.

Fortsetzung siehe folgende Seite

## Reihe 6: Energie und Wasserversorgung

### Reihe 6.1: Beschäftigung, Umsatz, Investitionen und Kostenstruktur der Unternehmen in der Energie- und Wasserversorgung

*Jährlich* (auch für fachliche Unternehmensteile): Beschäftigte, Arbeiterstunden, Löhne und Gehälter, Umsätze, Lagerbestände und Investitionen nach Wirtschaftszweigen und -bereichen sowie nach Beschäftigten- und Umsatzgrößenklassen. Außerdem Brutto- und Nettoproduktionswert, Brutto- und Nettowertschöpfung, Materialverbrauch und Wareneinsatz sowie Kosten nach Kostenarten.

### Reihe 6.2 und 6.3 unbesetzt

### Reihe 6.4: Stromerzeugungsanlagen der Betriebe im Bergbau und im Verarbeitenden Gewerbe

*Jährlich*: Betriebe mit Stromerzeugungsanlagen nach Wirtschaftszweigen und Ländern; Leistung und Belastung der Stromerzeugungsanlagen sowie Verbrauch an Brennstoffen für die Elektrizitätserzeugung.

## Reihe 7: Handwerk

### Reihe 7.1: Beschäftigte und Umsatz im Handwerk

*Vierteljährlich*: Beschäftigte und Umsatz in ausgewählten Gewerbebezügen. Saisonbereinigte Zahlen, Regionalangaben und weitere Strukturdaten wie Ausbildungsverhältnisse, Arbeitsverdienste und Insolvenzen im Handwerk.

## Reihe 8: Fachstatistiken

### Reihe 8.1: Eisen- und Stahl (Eisenerzbergbau, eisen-schaffende Industrie, Eisen-, Stahl- und Tempergießerei)

*Monatlicher* Vorbericht und Monatsbericht über wesentliche Entwicklungstendenzen; erhältlich beim Statistischen Bundesamt, Außenstelle Düsseldorf, Hüttenstraße 5 a, 40215 Düsseldorf.

Der *Vierteljahresbericht* gibt Überblick über Struktur und Entwicklung der entsprechenden Bereiche, auch im Ausland; ab 1. Vierteljahr 1998 zu beziehen über die Verlagsauslieferung SFG-Servicecenter Fachverlage GmbH (Adresse s. unten).

### Reihe 8.2: Düngemittelversorgung

*Vierteljährlicher* und *jährlicher* Bericht mit Angaben über den Inlandsabsatz nach Ländern und Düngesorten sowie Nährstoffgehalten.

## Reihe S: Sonderbeiträge

### Reihe S.12: Dienstleistungen im Produzierenden Gewerbe 1988 – Ergebnisse einer Testerhebung –

### Reihe S.13: Gegenüberstellung der Produktion im Produzierenden Gewerbe nach den Systematischen Güterverzeichnissen für Produktionsstatistiken (GP) von 1989 und 1982

### Reihe S.14: Neuberechnung der Auftragseingangs- und Umsatzindizes für das Verarbeitende Gewerbe sowie der Auftragseingangs- und Auftragsbestandsindizes für das Bauhauptgewerbe auf Basis 1991

### Reihe S.15: Neuberechnung der Produktionsindizes auf Basis 1991

### Reihe S. 16: Neuberechnung der Auftragseingangs- und Umsatzindizes für das Verarbeitende Gewerbe auf Basis 1995

### Reihe S. 17: Neuberechnung der Produktionsindizes und des Index des Arbeitsproduktivität auf Basis 1995

## Einzelveröffentlichungen

### Zensus im Produzierenden Gewerbe 1979 (7 Hefte)

### Handwerkszählung vom 31. März 1995

Die Handwerkszählung 1995 war die erste Totalerhebung in diesem Bereich seit 18 Jahren. Gleichzeitig war sie die erste Zählung des Handwerks, die im wiedervereinigten Deutschland durchgeführt wurde. Nach der Auswertung dieser Erhebung liegen nunmehr wieder aktuelle und zuverlässige Strukturdaten über

diesen wichtigen Bereich des deutschen Mittelstandes vor. Damit konnte eine bedeutende Datenlücke geschlossen werden. So zeigt die Zählung u.a., daß das Handwerk einen wesentlich größeren Stellenwert besitzt, als die bisherigen Daten vermuten ließen. In der öffentlichen Diskussion ist dies bereits auf eine breite Resonanz gestoßen.

Die Ergebnisse der Handwerkszählung 1995 werden auf Diskette und in drei Sonderheften innerhalb der Fachserie 4 veröffentlicht:

### Heft 1: Ergebnisse für Unternehmen und Nebenbetriebe nach Gewerbebezügen

Enthält u.a. Angaben über Beschäftigte, Umsatz, Umsatzarten und Absatzrichtung nach Beschäftigten- und Umsatzgrößenklassen, Daten über Beschäftigte und Umsatz nach Ländern sowie Ergebnisse der Handwerkszählungen 1977 und 1995 im Zeitvergleich.

### Heft 2: Ergebnisse für Unternehmen und Nebenbetriebe nach Gewerbebezügen

– Beschäftigte nach ihrer Stellung im Unternehmen, Löhne, Gehälter und gesetzliche Sozialkosten

Enthält u.a. Angaben über Beschäftigte nach ihrer Stellung im Unternehmen, Umsatz, Löhne, Gehälter und gesetzliche Sozialkosten nach Beschäftigten- und Umsatzgrößenklassen.

### Heft 3: Ergebnisse für Unternehmen und Nebenbetriebe nach ausgewählten Wirtschaftszweigen der Klassifikation der Wirtschaftszweige, Ausgabe 1993

Enthält u.a. Angaben über Beschäftigte nach ihrer Stellung im Unternehmen, Umsatz, Umsatzarten, Absatzrichtung, Löhne, Gehälter und gesetzliche Sozialkosten nach Beschäftigten- und Umsatzgrößenklassen.

### Zählung im handwerksähnlichen Gewerbe vom 31. März 1996

Die Zählung im handwerksähnlichen Gewerbe 1996 war die erste Totalerhebung in diesem Bereich. Nach der Auswertung der Erhebung liegen nunmehr erstmals aktuelle und zuverlässige Informationen über diesen überwiegend kleingewerblich strukturierten Bereich vor. Die Bundesergebnisse aus dieser Zählung werden in einem Sonderheft innerhalb der Fachserie 4 sowie auf Diskette zur Verfügung gestellt.

---

### „Ausgewählte Zahlen für die Bauwirtschaft“

Monatliche Querschnittsveröffentlichung mit den Hauptteilen Baugewerbe und Bautätigkeit sowie mit ausgewählten Daten aus zahlreichen anderen Sachgebieten.

### „Ausgewählte Zahlen zur Energiewirtschaft“

Monatliche und jährliche Querschnittsveröffentlichungen über Aufkommen und Verwendung von festen, flüssigen und gasförmigen Brennstoffen sowie Elektrizität. Preisindizes und Preise für ausgewählte Energiearten. Beschäftigung der Betriebe in der Energie- und Wasserversorgung, Mineralölsteuern, Klimadaten.

---

### Klassifikationen

Klassifikation der Wirtschaftszweige mit Erläuterungen, Ausgabe 1993

Systematik der Wirtschaftszweige mit Betriebs- und ähnlichen Benennungen, Ausgabe 1979

Alphabetisches Verzeichnis der Betriebs- und ähnlichen Benennungen zur Systematik der Wirtschaftszweige, Ausgabe 1988

Systematisches Güterverzeichnis für Produktionsstatistiken, Ausgabe 1995

---



**Statistisches Bundesamt**  
**Gustav-Stresemann-Ring 11**  
**65189 Wiesbaden**

Veröffentlichungen und Prospekte sind durch den Verlag METZLER-POESCHEL, Verlagsauslieferung SFG – Servicecenter Fachverlage GmbH, Postfach 43 43, 72774 Reutlingen, erhältlich.



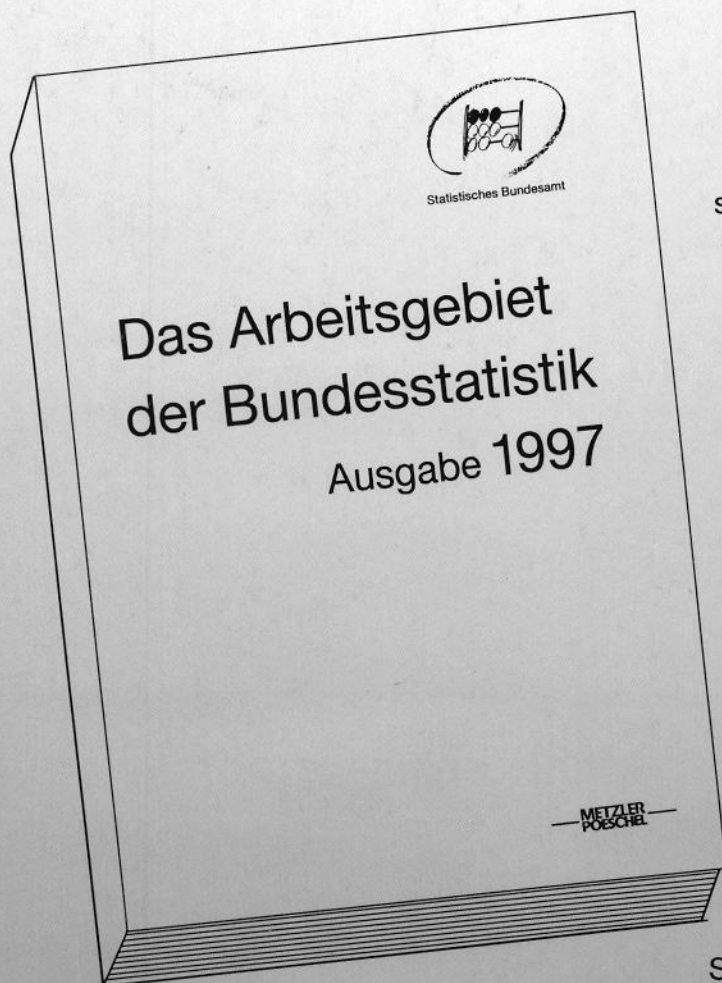


# Das Arbeitsgebiet der Bundesstatistik

Ausgabe 1997



Statistisches Bundesamt



„Das Arbeitsgebiet der Bundesstatistik“, das wichtigste Kompendium über die Bundesstatistik, ist neu erschienen. Es bietet sowohl Informationen über Ziele, Grundlagen, Methoden und Organisation der statistischen Arbeit als auch einen umfangreichen, einheitlich gegliederten Katalog aller Bundesstatistiken.

Diese Ausgabe wurde grundlegend überarbeitet und inhaltlich neu aufgebaut. Zehn Abhandlungen spannen einen umfassenden Bogen über historische und rechtliche Grundlagen der Bundesstatistik, ihre Institutionen, Aufgaben und das Programm und beleuchten die Arbeitsschritte bei der Erstellung von Statistiken. Weitere

Schwerpunkte bilden die Informationsverbreitung und die Veröffentlichung der Ergebnisse sowie die internationale Zusammenarbeit auf dem Gebiet der amtlichen Statistik. Daran anschließend bietet Teil II dieses Bandes wichtige Materialien und Übersichten einschließlich eines kurzgefaßten Verzeichnisses der Statistiken.

417 Seiten, Format 17 x 24 cm, kartoniert, DM 19,80  
Bestell-Nr. 1030100-97900, ISBN 3-8246-0457-4

Erhältlich im Buchhandel oder direkt beim Verlag Metzler-Poeschel,  
Auslieferung SFG-Servicecenter Fachverlage GmbH, Postfach 43 43,  
72774 Reutlingen, Telefon (0 70 71) 93 53 50, Telefax (0 70 71) 3 36 53,  
Internet: <http://www.s-f-g.com>, E-Mail: [staba@s-f-g.com](mailto:staba@s-f-g.com)

**METZLER  
POESCHEL**