


Statistisches Bundesamt

Produzierendes Gewerbe




Fachserie **4**

Reihe 2.1

Indizes der Produktion und der Arbeitsproduktivität,
Produktion ausgewählter Erzeugnisse
im Produzierenden Gewerbe


Dezember 1994

**METZLER
POESCHEL**



Statistisches Bundesamt

Produzierendes Gewerbe



Fachserie 4

Reihe 2.1

Indizes der Produktion und der Arbeitsproduktivität,
Produktion ausgewählter Erzeugnisse
im Produzierenden Gewerbe

Dezember 1994

Statistisches Bundesamt
Bibliothek · Dokumentation · Archiv

**METZLER
POESCHEL**



Ergebnisse für die in der vorliegenden Fachserie nicht publizierten Viersteller der "Systematik der Wirtschaftszweige, Fassung für die Statistik im Produzierenden Gewerbe (SYPRO)" können direkt beim Statistischen Bundesamt - Gruppe IV A - telefonisch 0611/75-2422/2586 oder schriftlich erfragt werden.



BTX



Ausgewählte Indizes der Nettoproduktion für das Produzierende Gewerbe verbreitet das Statistische Bundesamt mit seinen **BRANCHENINDIKATOREN** aktuell über Bildschirmtext. Die Seiten sind mit *4848460# direkt abrufbar.

Für Benutzer der amtlichen Statistik steht als Service-Einrichtung des Statistischen Bundesamtes das EDV-gestützte **STATISTISCHE INFORMATIONSSYSTEM DES BUNDES** (STATIS-BUND) zur Verfügung. Es enthält ausgewählte statistische Zeitreihen und bietet die Möglichkeit, eigene Auswertungen, Berechnungen und mathematisch-statistische Analysen durchzuführen. Alle Zeitreihen können auch auf Magnetband oder Diskette bezogen werden. Nähere Informationen erhalten Sie unter 0611/75-2426.



Kleine Mengen aktueller Daten können auch über das öffentliche Telefonnetz per Modem von einem Liefer-PC zu Ihrem Arbeitsplatzrechner übertragen werden. Dieser "BASIS-BUND" genannte Service entspricht einer elektronischen Mailbox, in der Sie Aufträge zur Lieferung von Daten hinterlegen bzw. aus der Sie bereitgestellte Daten abholen. Telefon-Nr. der Mailbox: 0611/752920. Bei technischen Rückfragen 0611/753284.

Die Produktionsindizes sind in der vollständigen systematischen Gliederung als Originalwerte und arbeitstäglich bereinigte Werte sowie für ausgewählte Wirtschaftszweige als saisonbereinigte Werte als Zeitreihen im Statistischen Informationssystem gespeichert.

Herausgeber:

Statistisches Bundesamt, Wiesbaden, Gustav-Stresemann-Ring 11

Postanschrift:

Statistisches Bundesamt
65180 Wiesbaden

Verlag:

Metzler-Poeschel, Stuttgart

Verlagsauslieferung:

Hermann Leins GmbH & Co.KG
Postfach 11 52
72125 Kusterdingen
Telefon: 0 70 71/93 53 50
Telex: 7 262 891 mepo d
Telefax: 0 70 71/3 36 53

Erscheinungsfolge: monatlich

Erschienen im Februar 1995

Preis: DM 22,30

Bestellnummer: 2040210 - 94112

© Statistisches Bundesamt, Wiesbaden 1995

Statist. Bundesamt - Bibliothek



13-04508

Alle Rechte vorbehalten. Es ist insbesondere nicht gestattet, ohne ausdrückliche Genehmigung des Statistischen Bundesamtes diese Veröffentlichung oder Teile daraus für gewerbliche Zwecke zu übersetzen, zu vervielfältigen, auf Mikrofilm/-fiche zu verfilmen oder in elektronische Systeme einzuspeichern.

Hinweis

Betreff: Einführung

- der Klassifikation der Wirtschaftszweige, Ausgabe 1993 (WZ 93),
 - des Systematischen Güterverzeichnis für Produktionsstatistiken, Ausgabe 1995 (GP 95),
 - der Erzeugnisliste zum Produktions-Eilbericht, Ausgabe 1995 (EB 95)
- in die Statistiken des Produzierenden Gewerbes ab 1995

Mit Beginn des Jahres 1995 treten eine neue „Klassifikation der Wirtschaftszweige, Ausgabe 1993 (WZ 93)“ sowie ein neues „Systematisches Güterverzeichnis für Produktionsstatistiken, Ausgabe 1995 (GP 95)“ in Kraft. Diese beiden neuen nationalen Klassifikationen ersetzen die bisherige „Systematik der Wirtschaftszweige, Fassung für die Statistik im Produzierenden Gewerbe (SYPRO)“ sowie das „Systematische Güterverzeichnis für Produktionsstatistiken, Ausgabe 1989 (GP 89)“. Sie wurden aus europäischen Klassifikationen abgeleitet, die aufgrund der NACE-Verordnung¹⁾ und der PRODCOM-Verordnung²⁾ des Rates der Europäischen Gemeinschaften nach Ablauf einer Übergangsfrist ab 1995 in allen Mitgliedstaaten der Europäischen Union voll anzuwenden sind.

Wir möchten mit dieser Mitteilung über die Auswirkungen dieser Umstellungen auf die Darstellung der Ergebnisse der Vierteljährlichen Produktionserhebung und des monatlichen Produktions-Eilberichts vorab unterrichten:

Was wird sich ab dem Berichtsjahr 1995 ändern?

Die neue Wirtschaftszweigklassifikation ist ab dem Berichtsjahr 1995 maßgebend für die Abgrenzung des Produzierenden Gewerbes. Dies hat Auswirkungen auf den Berichtskreis der Statistiken im Produzierenden Gewerbe, weil einige Tätigkeiten innerhalb des Produzierenden Gewerbes umgruppiert werden, andere hinzukommen oder ausgegliedert werden. Darüber hinaus erfolgt die Kodierung der Wirtschaftszweige künftig nach einem völlig neuen Nummerungssystem.

Mit dem Übergang von der WZ 79 bzw. SYPRO auf die WZ 93 sind eine Reihe struktureller Veränderungen beim Produzierenden Gewerbe verbunden. Zum Beispiel gehören neuerdings die Herstellung und Montage von selbsthergestellten Fertigteilbauten aus Holz im Hochbau sowie die Herstellung von Fertigteilbauten aus Beton im Hochbau zum Verarbeitenden Gewerbe; in der WZ 79 sind

1) Verordnung (EWG) Nr. 3037/90 des Rates vom 9. Oktober 1990 betreffend die statistische Systematik der Wirtschaftszweige in der Europäischen Gemeinschaft (ABl. EG Nr. L 293 S. 1 (NACE-Verordnung)), geändert durch die Verordnung (EWG) Nr. 761/93 der Kommission vom 24. März 1993 (ABl. EG Nr. L 83 S. 1).

2) Verordnung (EWG) Nr. 3924/91 des Rates vom 19. Dezember 1991 zur Einführung einer Gemeinschaftserhebung über die Produktion von Gütern (ABl. EG Nr. L 374 S. 1 (PRODCOM-Verordnung)).

dies Tätigkeiten des Baugewerbes. Eine weitere wichtige Änderung ist die Eingliederung des Verlagsgewerbes in das Verarbeitende Gewerbe. Andererseits ist die Instandhaltung und Reparatur von Kraftfahrzeugen und Gebrauchsgütern künftig nicht mehr im Produzierenden Gewerbe, sondern im Handel untergebracht. Aus diesen Änderungen ergibt sich auch eine neue Abgrenzung der bisherigen Hauptgruppen, nach denen die Ergebnisse der Vierteljährlichen Produktionserhebung in den Graphiken und in den Tabellen 1 bis 7 der Reihe 3.1 dargestellt werden.

Für die **Vierteljährliche Produktionserhebung** wird sich die Erhebungs- und Darstellungsklassifikation ändern, d.h., die Ergebnisse werden zu anderen bzw. anders abgegrenzten Meldenummern dargestellt werden als bisher. Die Meldenummer selbst wird dabei neun Stellen aufweisen. Das neue GP 95 wird sich in seiner Struktur erheblich vom bisher gültigen GP 89 unterscheiden. Aus diesem Grunde wird die Vergleichbarkeit der Ergebnisse im Zeitablauf bei vielen Güterarten nicht oder nur eingeschränkt möglich sein. Die nach dem GP 89 gewonnenen Ergebnisse 1992 bis 1994 werden für die europäische Produktionsstatistik auf Ergebnisse nach dem GP 95 bzw. nach der PRODCOM-Liste umgerechnet; diese Schätzungen ermöglichen daher für den genannten Zeitraum gewisse Vergleiche der Ergebnisse nach den beiden Klassifikationen.

Auch der **monatliche Produktions-Eilbericht** wird sich an die neue Erhebungsklassifikation der Vierteljährlichen Produktionserhebung anlehnen, d.h., die einzelnen Positionen der „Erzeugnisliste des Produktions-Eilberichts“ werden durch die neunstelligen Meldenummern des GP 95 definiert sein mit den oben geschilderten Konsequenzen für die Vergleichbarkeit der Ergebnisse.

An der Periodizität der beiden Erhebungen sowie am Meldeverfahren selbst wird sich dagegen nichts ändern.

Wie alles „Neue“, so erfordert die Einführung der neuen Wirtschaftszweig- und Güterklassifikationen sowohl auf der Seite der Statistikproduzenten als auch auf der Nutzerseite eine „Gewöhnungsphase“, die mit z.T. aufwendigen Umstellungsarbeiten für die Unternehmen und Betriebe, für die Statistischen Ämter, aber auch für die Nutzer der Daten verbunden sein wird. Die Anwendung europaweit einheitlicher Klassifikationen ist jedoch eine unerläßliche Voraussetzung für die Harmonisierung der Statistiksysteme der Mitgliedstaaten und gewährleistet schließlich die volle Vergleichbarkeit der statistischen Ergebnisse innerhalb der Europäischen Union, was für das Zusammenwachsen der Wirtschaft im Europäischen Wirtschaftsraum von erheblicher Bedeutung ist. Durch die direkte Verwendung der Definitionen der Waren aus dem Warenverzeichnis für die Außenhandelsstatistik für die Güterarten des GP 95 wird darüber hinaus eine bessere Vergleichbarkeit mit den Ergebnissen der Außenhandelsstatistik erreicht.

Wir bitten daher um Verständnis für alle Probleme in dieser schwierigen Phase der Umstellung. Wir erwarten bei einer sachgerechten Abwägung der Vor- und Nachteile dieser Umstellung, daß schließlich die Vorteile auch für die Nutzer überwiegen werden. So hoffen wir, auch weiterhin die gewünschten Daten in der gewohnten Qualität und - nach den zu erwartenden Verzögerungen in der Umstellungsphase - zu den üblichen Terminen zur Verfügung stellen zu können.

Inhalt

	Seite
Abkürzungen und Zeichenerklärungen	6
Allgemeine Hinweise	7
Einführung	8
Index der Nettoproduktion für das Produzierende Gewerbe - Überblick -	10
Schaubilder	11
T a b e l l e n t e i l	
1 <u>Index der Nettoproduktion für das Produzierende Gewerbe 1985 = 100</u>	
Früheres Bundesgebiet	
1.1 Unternehmen	
kalendermonatlich	12
arbeitstäglich bereinigt	14
1.2 Fachliche Unternehmensteile	
kalendermonatlich	16
arbeitstäglich bereinigt	18
kalender- und saisonbereinigt - Berliner Verfahren (BV 4)	20
2 <u>Index der Bruttoproduktion für Investitions- und Verbrauchsgüter 1985 = 100</u>	
Früheres Bundesgebiet	
2.1 Investitionsgüter	
kalendermonatlich	28
arbeitstäglich bereinigt	30
2.2 Verbrauchsgüter	
kalendermonatlich	32
arbeitstäglich bereinigt	34
3 <u>Produktionsindex für das Baugewerbe, Bauhauptgewerbe und Ausbaugewerbe 1985 = 100</u>	
Früheres Bundesgebiet	
kalendermonatlich	36
arbeitstäglich bereinigt	37
4 <u>Index der Arbeitsproduktivität für den Bergbau und das Verarbeitende Gewerbe 1985 = 100</u>	
Früheres Bundesgebiet	
Indizes für den Bergbau und das Verarbeitende Gewerbe sowie alle Hauptgruppen, monatlich	
4.1 Produktionsergebnisse je Beschäftigten und je Beschäftigtenstunde	38
4.2 Produktionsergebnis je Arbeiter und je Arbeiterstunde	39
5 <u>Vierteljährlicher Produktionsindex für das Produzierende Gewerbe 1985 = 100</u>	
Früheres Bundesgebiet	
5.1 Unternehmen	40
5.2 Fachliche Unternehmensteile	42
6 <u>Index der Nettoproduktion für das Produzierende Gewerbe 2. Halbjahr 1990 = 100</u>	
6.1 Fachliche Unternehmensteile	
für die neuen Länder und Berlin-Ost	
kalendermonatlich	44
arbeitstäglich bereinigt	46
6.2 Fachliche Unternehmensteile	
für Deutschland	
kalendermonatlich	48
arbeitstäglich bereinigt	50

	Seite
7 <u>Produktion ausgewählter Erzeugnisse im Produzierenden Gewerbe</u> (Ergebnisse des monatlichen Eilberichts für Deutschland)	
Bergbauliche Erzeugnisse	52
Mineralölerzeugnisse	52
Steine und Erden, Asbestwaren, Schleifmittel	52
Eisen und Stahl	53
NE-Metalle und NE-Metallhalbzeug	53
Gießereierzeugnisse	54
Erzeugnisse der Ziehereien und Kaltwalzwerke und der Stahlverformung	54
Stahlbauerzeugnisse und Schienenfahrzeuge	54
Maschinenbauerzeugnisse	55
Straßenfahrzeuge	63
Elektrotechnische Erzeugnisse	64
Feinmechanische und optische Erzeugnisse; Uhren	67
Eisen-, Blech- und Metallwaren	68
Chemische Erzeugnisse	71
Büromaschinen; Datenverarbeitungsgeräte und -einrichtungen	74
Feinkeramische Erzeugnisse	74
Glas und Glaswaren	74
Schnittholz, Sperrholz und sonstiges bearbeitetes Holz	75
Holzwaren	75
Holzstoff, Zellstoff, Papier und Pappe	76
Papier- und Pappwaren	76
Gummiwaren	76
Leder	77
Lederwaren und Schuhe	77
Textilien	77
Bekleidung	78
Erzeugnisse des Ernährungsgewerbes	80
Tabakwaren	81
 8 <u>Produktion ausgewählter Erzeugnisse im Produzierenden Gewerbe</u> (Ergebnisse des monatlichen Eilberichts für das frühere Bundesgebiet)	
Bergbauliche Erzeugnisse	82
Mineralölerzeugnisse	82
Steine und Erden, Asbestwaren, Schleifmittel	82
Eisen und Stahl	83
NE-Metalle und NE-Metallhalbzeug	83
Gießereierzeugnisse	84
Erzeugnisse der Ziehereien und Kaltwalzwerke und der Stahlverformung	84
Stahlbauerzeugnisse und Schienenfahrzeuge	84
Maschinenbauerzeugnisse	85
Straßenfahrzeuge	93
Elektrotechnische Erzeugnisse	94
Feinmechanische und optische Erzeugnisse; Uhren	97
Eisen-, Blech- und Metallwaren	98
Chemische Erzeugnisse	101
Büromaschinen; Datenverarbeitungsgeräte und -einrichtungen	104
Feinkeramische Erzeugnisse	104
Glas und Glaswaren	104
Schnittholz, Sperrholz und sonstiges bearbeitetes Holz	105
Holzwaren	105
Holzstoff, Zellstoff, Papier und Pappe	106
Papier- und Pappwaren	106
Gummiwaren	106
Leder	107
Lederwaren und Schuhe	107
Textilien	107
Bekleidung	108
Erzeugnisse des Ernährungsgewerbes	110
Tabakwaren	111

9 Produktion ausgewählter Erzeugnisse im Produzierenden Gewerbe
(Ergebnisse des monatlichen Eilberichts für die neuen Länder und Berlin-Ost)

Bergbauliche Erzeugnisse	112
Mineralölerzeugnisse	112
Steine und Erden, Asbestwaren, Schleifmittel	112
Eisen und Stahl	113
NE-Metalle und NE-Metallhalbzeug	113
Gießereierzeugnisse	114
Erzeugnisse der Ziehereien und Kaltwalzwerke und der Stahlverformung	114
Stahlbauerzeugnisse und Schienenfahrzeuge	114
Maschinenbauerzeugnisse	115
Straßenfahrzeuge	123
Elektrotechnische Erzeugnisse	124
Feinmechanische und optische Erzeugnisse; Uhren	127
Eisen-, Blech- und Metallwaren	128
Chemische Erzeugnisse	131
Büromaschinen; Datenverarbeitungsgeräte und -einrichtungen	134
Feinkeramische Erzeugnisse	134
Glas und Glaswaren	134
Schnittholz, Sperrholz und sonstiges bearbeitetes Holz	135
Holzwaren	135
Holzstoff, Zellstoff, Papier und Pappe	136
Papier- und Pappwaren	136
Gummiwaren	136
Leder	137
Lederwaren und Schuhe	137
Textilien	137
Bekleidung	138
Erzeugnisse des Ernährungsgewerbes	140
Tabakwaren	141

Ergebnisse der Länder werden in den "Statistischen Berichten" der
Statistischen Landesämter unter der Kennziffer E I 2 veröffentlicht.

Angaben für die Bundesrepublik Deutschland nach dem Gebietsstand seit dem 3.10.1990.

Die Angaben für das "frühere Bundesgebiet" beziehen sich auf die Bundesrepublik Deutschland
nach dem Gebietsstand bis zum 3.10.1990; sie schließen Berlin-West ein.

Die Angaben für die "neuen Länder und Berlin-Ost" beziehen sich auf die Länder Brandenburg,
Mecklenburg-Vorpommern, Sachsen, Sachsen-Anhalt, Thüringen sowie Berlin-Ost.

Abkürzungen bei den Kurzbezeichnungen

ADV-GERÄTEN U. -EINRICHTUNGEN	= Geräte und Einrichtungen für die automatische Datenverarbeitung	LADENEINRICHT.	= Ladeneinrichtung
AL2O3	= Aluminiumoxid	LANDW.	= Landwirtschaft
ANG.	= a.n.g., anderweitig nicht genannt	LFD.M	= laufende Meter
ANETR.	= angetrieben	L.METALLKONSTRUKT.	= Leichtmetallkonstruktion
ANSCHL.	= anschließender	M	= Meter
AUSSTAT.-GEGENST.	= Ausstattungsgegenstände	M.	= mit
AUTOMAT:	= automatisch	M2	= Quadratmeter
BAUMASCH.	= Baumaschinen	M3	= Kubikmeter
BATTERIEBETR.	= batteriebetrieben	M3/H	= Kubikmeter/Stunde
BER.	= berechnet	MBAR	= Millibar
BEST.	= bestimmte	MILL	= Million
BZW.	= beziehungsweise	MM	= Millimeter
C	= Celsius	N	= Stickstoff
CHEM.	= chemisch	NACL	= Natriumchlorid
CM	= Zentimeter	NAHR.-	= Nahrungs-
CM3	= Kubikzentimeter	NAOH	= Natriumhydroxid
D.	= der/die	NATUERL.	= natürlichen
DEN	= Denier (Meßeinheit für textile Fadenstärke)	NA2CO3	= Natriumcarbonat
DGL.	= dergleichen	NA2SO4	= Natriumsulfat
DIESELMOT.	= Dieselmotor	NE-	= Nichteisen-
DIN	= Deutsche Industrie-Norm(en)	NICHTM.	= nichtmetallisch
DM	= Deutsche Mark	OD.	= oder
EFF	= effektiv	OH.	= ohne
EGKS	= Europäische Gemeinschaft für Kohle und Stahl	PHONOTECHN.	= phonotechnischen
EINSCHL.	= einschließlich	P2O5	= Phosphorpentoxid
EL.	= elektrotechnischer	PHYSIKAL.	= physikalisch
ELEKTR.	= elektrisch	REP.V.	= Reparatur von
ELEKTRIZ.ERZEUGUNG	= Elektrizitätserzeugung	SCHAUFENST.	= Schaufenster
ELEKTRON.	= elektronisch	SCHLAUCHVERB.	= Schlauchverbinder
F.	= für	SIO2	= Siliciumdioxid
FE.	= Eisen	SO3	= Schwefeltrioxid
GEW.V.	= Gewinnung von	SONDERKONSTR.	= Sonderkonstruktion
GEW.U.VERARB.V.	= Gewinnung und Verarbeitung von	SONST.	= sonstige
GRUBENAUSB.	= Grubenausbau	ST	= Stück
GRUNDSTF.	= Grundstoffen	STAUFFERB.	= Staufferbüchsen
HCL	= Chlorwasserstoff	STEINKOHLENBERGB.	= Steinkohlenbergbau
HL	= Hektoliter	T	= Tonne
H.V.	= Herstellung von	T.A.	= Teil aus
IND.	= Industrie	TECHN.	= technisch
INDUSTR.	= industriell	U	= ungeschmolzen
K2O	= Kaliumoxid	U.	= und
KG	= Kilogramm	U.A.	= und andere
KRAFTMASCH.	= Kraftmaschine	U.AE.	= u.ä., und ähnliche (n,s)
KUENSTL.	= künstlich	USW	= usw., und so weiter
KUNSTST.	= Kunststoff	V	= Volt
KVA	= Kilovoltampère	VDE	= Verein Deutscher Elektrotechniker
KW	= Kilowatt	VERARB.V.	= Verarbeitung von
L	= Liter	VERARB.U.VEREDLG.V.	= Verarbeitung und Veredlung von
		VERTLG.	= Verteilung
		VH	= von Hundert = %
		WALZWERKSEINR.	= Walzwerkseinrichtungen
		WEITERVERARB.	= Weiterverarbeitung
		Z.B.	= zum Beispiel

Zeichenerklärung

- . = Zahlenwert unbekannt oder geheimzuhalten
- ... = Angabe fällt später an
- r = berichtigte Zahl

ALLGEMEINE HINWEISE

Geschätzte Korrekturen der vorläufigen Indizes

Das Statistische Bundesamt berechnet monatlich einen vorläufigen und einen berichtigten Index. Zusätzlich werden geschätzte Korrekturen der vorläufigen Indexberechnungen für die wichtigsten zusammenfassenden Wirtschaftsgliederungen bekanntgegeben. Die Schätzungen werden mit einem Regressionsschätzverfahren durchgeführt, das auf einem engen korrelativen Zusammenhang zwischen den Veränderungsraten der Indizes zum Vormonat und den Korrekturen im Berichtsmonat beruht. Die Berechnungen über einen längeren Zeitraum haben gezeigt, daß durch dieses Verfahren überwiegend eine Verbesserung der Aussagekraft der vorläufigen Produktionsindizes im Hinblick auf die Beurteilung der konjunkturellen Lage erreicht wird.

Früheres Bundesgebiet

Index der Nettoproduktion für das Produzierende Gewerbe

1985 = 100

- Fachliche Unternehmensteile -

Berichtsmonat: **Dezember 1994**

Wirtschaftsgliederung	Vorläufiger Index	Geschätzte Korrektur in Indexpunkten
arbeitstäglich bereinigt		
Produzierendes Gewerbe insgesamt	113,9	- 0,8
Verarbeitendes Gewerbe	114,4	- 1,0
Grundstoff- und Produktionsgütergewerbe	109,6	- 1,6
Investitionsgüter produzierendes Gewerbe	119,4	- 0,1
kalendermonatlich		
Produzierendes Gewerbe insgesamt	117,1	- 0,8
Verarbeitendes Gewerbe	117,6	- 1,0
Grundstoff- und Produktionsgütergewerbe	111,5	- 1,6
Investitionsgüter produzierendes Gewerbe	123,2	- 0,1

Einführung

Ab Berichtsmonat Februar 1988 sind die Indizes der Produktion und der Arbeitsproduktivität auf das neue Basisjahr 1985 umgestellt worden. Die Darstellung der Methoden der Indexberechnung ist in der Zeitschrift "Wirtschaft und Statistik", Heft 3/1988, S. 182 ff. erschienen. Rückgerechnete Ergebnisse für den Berichtszeitraum 1978 - 1986 werden in einem Sonderheft der Fachserie 4, Reihe S. 10, veröffentlicht. Beim Index der Nettoproduktion für das Produzierende Gewerbe und beim Index der Arbeitsproduktivität erfolgt die fachliche Gliederung nach der "Systematik der Wirtschaftszweige (Ausgabe 1979), Fassung für die Statistik im Produzierenden Gewerbe (SYPRO)", beim Index der Bruttoproduktion für Investitionsgüter und Verbrauchsgüter nach dem "Systematisches Güterverzeichnis für Produktionsstatistiken" (Ausgabe 1982).

Mit dem Februarheft 1992 wird erstmals ein Nettoproduktionsindex für das Produzierende Gewerbe für die neuen Länder Brandenburg, Mecklenburg-Vorpommern, Sachsen, Sachsen-Anhalt und Thüringen sowie Berlin-Ost berechnet und veröffentlicht.

Basisperiode ist das 2. Halbjahr 1990, die Berechnung beginnt mit dem Berichtsmonat Juli 1990. Die Fortschreibung der Wirtschaftszweige (4-Steller der SYPRO) wird methodisch wie beim derzeitigen Produktionsindex für fachliche Unternehmensteile durchgeführt; für die Deflationierung wird hilfsweise der Erzeugerpreisindex des früheren Bundesgebietes verwendet. Die Gewichtung der Wirtschaftszweige zu Wirtschaftsgruppen (2-Steller) und Hauptgruppen der SYPRO erfolgt mit den Anteilswerten der Bruttowertschöpfung (ohne Umsatzsteuer) aus der Kostenstrukturerhebung, die für das 2. Halbjahr 1990 als eigenständige Statistik für die neuen Länder und Berlin-Ost durchgeführt worden ist.

Für Deutschland seit dem 3. Oktober 1990 steht ebenfalls ein Nettoproduktionsindex für das Produzie-

rende Gewerbe zur Verfügung. Auch hier entspricht die Fortschreibung der Wirtschaftszweige (4-Steller der SYPRO) dem derzeitigen Produktionsindex für fachliche Unternehmensteile. Zur Gewichtung der Wirtschaftszweige werden zusammengefaßte Daten der Bruttowertschöpfung (ohne Umsatzsteuer) aus den Kostenstrukturerhebungen verwendet, und zwar die originären Ergebnisse aus dem 2. Halbjahr 1990 für die neuen Länder und Berlin-Ost sowie die aus der Erhebung 1989 auf das 2. Halbjahr 1990 hochgeschätzte Wertschöpfung für das frühere Bundesgebiet (einschl. Berlin-West).

In T a b e l l e 1 wird der Index der Nettoproduktion für das Produzierende Gewerbe (auf Basis 1985) für Unternehmen und für fachliche Unternehmensteile veröffentlicht, dessen Aufgabe es ist, kurzfristig unter Ausschaltung der Preisveränderungen die Entwicklung der Nettoleistung der einzelnen Wirtschaftszweige und des gesamten Produzierenden Gewerbes zu messen.

In T a b e l l e 2 ist der Index der Bruttoproduktion (auf Basis 1985) enthalten, der unter Ausschaltung der Preisveränderungen die Entwicklung des Ausstoßes von investitionsreifen und verbrauchsreifen Gütern nach ihrem vermutlichen Verwendungszweck zeigt.

In T a b e l l e 3 wird der Produktionsindex für das Baugewerbe, Bauhauptgewerbe und Ausbaugewerbe (auf Basis 1985) gebracht, dessen Aufgabe es ist, die Entwicklung der Nettoleistung dieser Bereiche unter Ausschaltung der Preisveränderungen zu messen.

In T a b e l l e 4 ist der Index der Arbeitsproduktivität für den Bergbau und das Verarbeitende Gewerbe (auf Basis 1985) enthalten, der die Entwicklung der Produktion (gemessen am Index der Nettoproduktion für fachliche Unternehmensteile) im Verhältnis zum personellen Aufwand zeigt. Er wird als Index des Produktionsergebnisses je Beschäftigten, je Beschäftig-

tenstunde, je Arbeiter und je Arbeiterstunde berechnet. Veröffentlicht werden die Indizes monatlich für Bergbau und Verarbeitendes Gewerbe insgesamt sowie für alle Hauptgruppen, einmal jährlich für ausgewählte Wirtschaftszweige.

In T a b e l l e 5 wird der auf der Grundlage der gesamten Vierteljährlichen Produktionserhebung unter Ausschaltung der Preisveränderungen berechnete Vierteljährliche Produktionsindex für das Produzierende Gewerbe (auf Basis 1985) - ebenfalls für Unternehmen und fachliche Unternehmensteile - veröffentlicht, der vor allem der mittelfristigen Konjunktur- und Strukturbeobachtung dient.

In T a b e l l e 6 wird der Nettoproduktionsindex für das Produzierende Gewerbe für die neuen Länder und Berlin-Ost und für Deutschland (auf der Basis 2. Halbjahr 1990 = 100) veröffentlicht.

In T a b e l l e 7 werden für etwa 1 000 ausgewählte Erzeugnisse Produktionszahlen für Deutschland dargestellt. Sie werden überwiegend durch den monatlichen Produktions-Eilbericht erfaßt und bei einigen Gütergruppen durch Daten aus Sonderstatistiken ergänzt.

Der Berichtskreis umfaßt Betriebe des Bergbaus und des Verarbeitenden Gewerbes von Unternehmen des Produzierenden Gewerbes mit im allgemeinen 20 Beschäftigten und mehr sowie Betriebe des Bergbaus und des Verarbeitenden Gewerbes mit im allgemeinen 20 Beschäftigten und mehr von Unternehmen der übrigen Wirtschaftsbereiche.

Dieser Eilbericht soll die Grundlage für die Aufstellung von Meßreihen bilden. Gegen einen Vergleich der absoluten Produktionszahlen des Eilberichtes mit den Angaben der Vierteljährlichen Produktionserhebung (Fachserie 4, Reihe 3.1) - der immer wieder von den Benutzern dieser Statistik gemacht wird - spricht vor allem, daß in den Monatsangaben Schätzungen enthalten sind, die nicht in allen Fällen korrigiert werden

können. Die Zahlen des Eilberichtes haben also stets vorläufigen Charakter und lassen sich nicht mit denen der Vierteljährlichen Produktionserhebung vergleichen; letztere sind endgültige Zahlen und für genauere Marktanalysen geeignet.

Bei den veröffentlichten Daten sind zwei Fälle zu unterscheiden:

- Zum A b s a t z bestimmten Produktion. Sie umfaßt im allgemeinen den verkaufsfähigen, für den Markt bestimmten Produktionsausstoß einschl. Lohnarbeit.
- G e s a m t produktion. Sie schließt neben der zum Absatz bestimmten auch die zur Weiterverarbeitung im berichtenden Betrieb, in einem anderen Betrieb desselben Unternehmens oder die für einen Lohnauftrag in einem anderen Unternehmen bestimmte Menge ein und wird in der Maßeinheitsspalte durch einen Stern (*) gekennzeichnet.

Dem W e r t der zum Absatz bestimmten Produktion liegen die im Berichtszeitraum erzielten Verkaufspreise ab Werk zugrunde. Der Wert umfaßt auch die Kosten der Verpackung, selbst wenn sie gesondert in Rechnung gestellt sind. Nicht einbezogen sind dagegen die in Rechnung gestellte Umsatz- und Verbrauchsteuer sowie gesondert in Rechnung gestellte Frachtkosten. Rabatte sind nicht berücksichtigt.

In T a b e l l e 8 werden die Ergebnisse für das frühere Bundesgebiet und in T a b e l l e 9 die der neuen Länder und Berlin-Ost nachgewiesen.

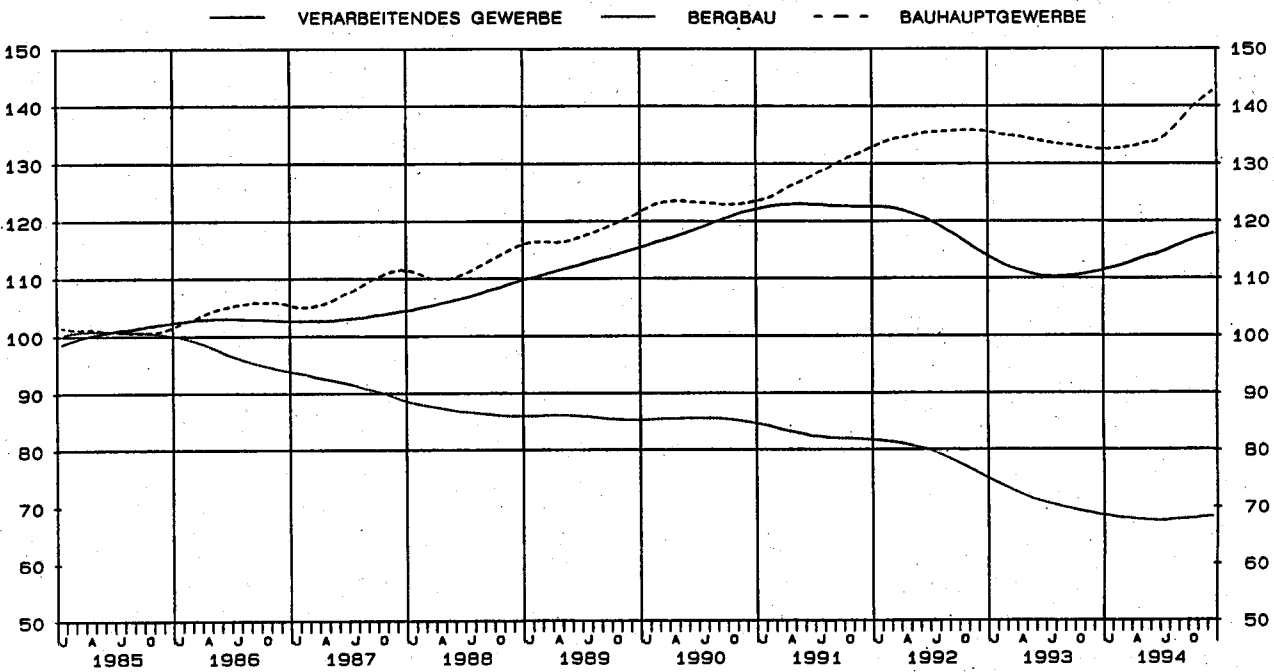
Alle Zahlen für den aktuellen Berichtszeitraum sind vorläufig. Abweichungen bei früher veröffentlichten Zahlen ergeben sich durch zwischenzeitlich durchgeführte Korrekturen. Diese werden nicht gesondert gekennzeichnet.

Veränderungsraten von 1 000 % oder mehr werden aus technischen Gründen als 999,9 % dargestellt.

FRUEHERES BUNDESGBIET
INDEX DER NETTOPRODUKTION FUER DAS PRODUZIERENDE GEWERBE
1985 = 100
- FACHLICHE UNTERNEHMENSTEILE -

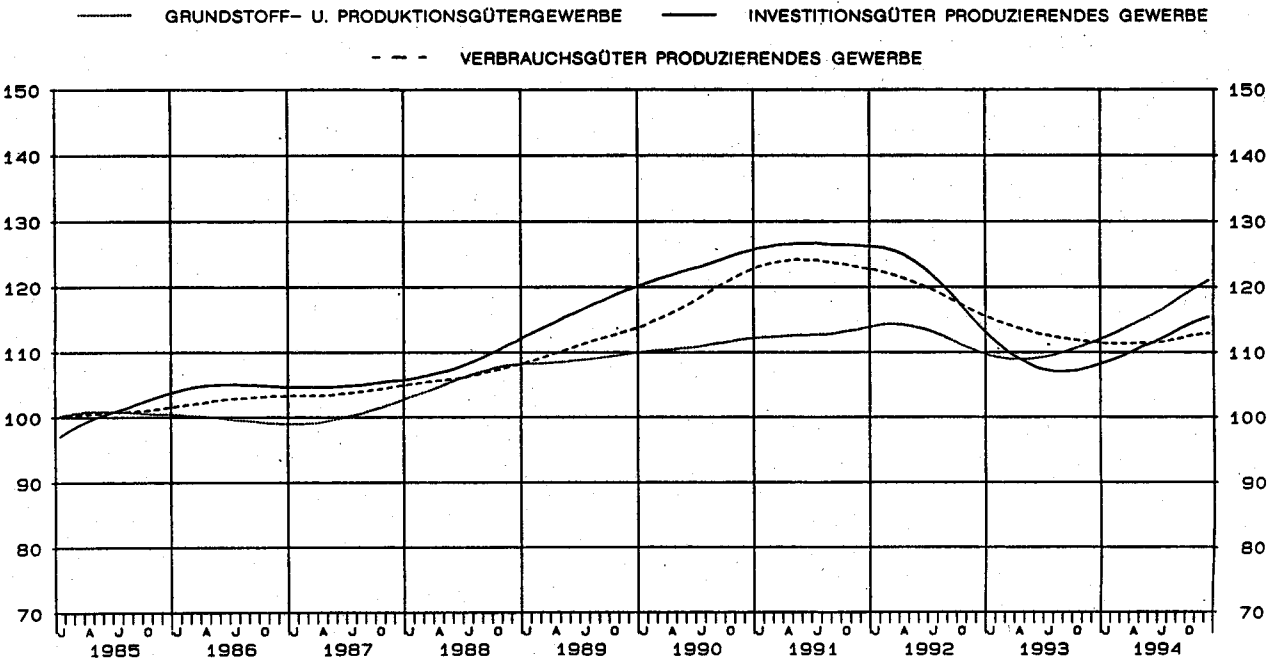
SYPRO- NR.	WIRTSCHAFTSZWEIG	GEWICH- TUNG	ORIGINALWERT		ZEITREIHENANALYSE NACH BV4				ARBEITSTAEGL. BEREINIGTER WERT	
					KALENDER- U. SAISONBEREI- NIGTER WERT		GLATTE KOMPONENTE			
			1994 DEZ.	VAE. ZUM VOR- JAHR IN %	1994 DEZ.	VAE. ZUM VOR- MONAT IN %	1994 DEZ.	VAE. ZUM VOR- MONAT IN %	1994 DEZ.	VAE. ZUM VOR- JAHR IN %
	PRODUZIERENDES GEWERBE INSGESAMT	100	117.1	5.3	118.9	1.2	117.6	0.4	113.9	7.4
	PRODUZIERENDES GEWERBE (OH. BAUHAUPTGEWERBE)	93.93	117.2	4.7	117.1	1.3	115.9	0.3	114.2	6.8
1010-30	ELEKTRIZITAETS-U. GASVERSORGUNG	6,37	132.2	-1.7	112.3	5.4	111.8	-0.6	131.1	-1.6
	BERGBAU U. VERARBEITENDES GEWERBE	87,56	116.1	5.3	117.4	0.9	116.2	0.4	112.9	7.5
21	BERGBAU	2,87	71.8	-2.7	68.7	-0.7	68.2	0.1	69.5	-2.7
	VERARBEITENDES GEWERBE	84,69	117.6	5.5	119.1	1.0	117.8	0.4	114.4	7.8
	GRUNDSTOFF-U. PRODUKTIONSGUETERGEWERBE	22,78	111.5	10.5	122.9	2.5	121.0	0.7	109.6	12.0
22	MINERALOELVERARBEITUNG	3,22	121.8	-2.8	117.0	-3.5	118.8	-0.1	121.8	-2.8
25	GEW. U. VERARB. V. STEINEN U. ERDEN	1,92	125.3	24.3	148.6	2.6	144.4	1.3	121.8	27.1
27	EISENSCHAFFENDE INDUSTRIE	2,41	81.9	16.3	96.9	0.6	96.1	1.1	80.5	17.7
28	NE-METALLERZEUGUNG, NE-METALLHALBZEUGWERKE	1,05	113.2	21.5	127.8	4.0	123.7	1.1	109.2	24.9
29	GIESSEREI	1,20	80.1	20.8	98.2	3.4	95.3	1.1	77.0	24.6
3011-15,30	ZIEHEREIEN, KALTWALZWERKE, MECHANIK, ANG.	0,54	111.8	29.1	140.6	6.0	135.2	1.7	107.4	33.3
40	CHEMISCHE INDUSTRIE	10,30	116.6	9.3	126.9	3.8	124.8	0.6	114.7	10.5
53	HOLZBEARBEITUNG	0,36	127.3	13.8	147.7	3.0	145.0	0.6	123.5	16.7
55	ZELLSTOFF-, HOLZSCHLIFF-, PAPIER-U. PAPPEERZEUGUNG	0,83	131.2	13.9	148.0	2.9	146.2	0.6	129.3	15.1
59	GUMMI-VERARBEITUNG	0,95	84.4	10.0	98.3	3.1	95.0	0.3	81.3	13.2
	INVESTITIONSGUETER PRODUZIERENDES GEWERBE	41,55	123.2	6.1	116.7	0.7	115.4	0.4	119.4	8.8
3021-25	STAHLVERFORMUNG, OBERFLAECHE NVREDLUNG, HAERTUNG	1,27	102.5	22.3	122.3	4.4	118.4	1.0	99.2	25.6
31	STAHL-U. LEICHTMETALLBAU, SCHIENENFAHRZEUGBAU	1,67	120.6	-11.7	95.4	-2.0	98.2	-1.4	118.0	-10.2
32	MASCHINENBAU	11,32	129.3	4.1	106.3	-1.6	105.6	0.6	125.2	6.7
33	STRASSENFAHRZEUGBAU, REP. V. KRAFTFAHRZEUGEN USW	9,80	114.2	12.7	118.2	0.7	116.8	0.3	110.6	15.7
34	SCHIFFBAU	0,35	52.0	-3.7	56.2	-0.4	54.7	-0.9	50.6	-1.7
35	LUFT-U. RAUMFAHRZEUGBAU	0,71	97.6	-1.2	107.8	-0.9	107.8	0.1	94.6	1.4
36	ELEKTROTECHNIK, REP. V. HAUSHALTSGERAETEN	10,01	140.1	6.5	135.0	3.0	132.9	0.5	135.9	9.2
37	FEINMECHANIK, OPTIK, H. V. UHREN	1,37	110.4	4.4	109.2	1.9	107.0	0.2	107.0	7.1
38	H. V. EISEN-, BLECH-U. METALLWAREN	2,95	123.6	11.5	135.8	3.7	131.9	0.8	119.1	14.7
50	H. V. BUEROMASCHINEN, ADV-GERAETEN U. -EINRICHTUNGEN	2,10	94.6	-7.4	80.6	-11.6	84.0	-	91.5	-5.0
	VERBRAUCHSGUETER PRODUZIERENDES GEWERBE	12,19	105.9	0.8	114.9	2.1	112.9	0.2	102.7	3.2
39	H. V. MUSIKINSTRUM., SPIELWAREN, FUELLHALTERN USW	0,52
51	FEINKERAMIK	0,40	69.3	-1.8	77.1	2.4	75.3	0.5	67.7	-
52	H. U. VERARB. V. GLAS	0,75	128.2	14.4	141.1	4.6	137.5	0.9	125.7	16.1
54	HOLZVERARBEITUNG	1,76	130.9	3.8	133.6	4.9	128.2	0.2	126.6	6.7
56	PAPIER-U. PAPPEVERARBEITUNG	1,15	111.6	-5.2	120.4	0.5	119.2	-0.2	108.0	-2.9
57	DRUCKEREI, VERVIELFAELTIGUNG	1,47
58	H. V. KUNSTSTOFFWAREN	2,53
61	LEDERERZEUGUNG	0,06	53.4	-23.3	54.0	-10.0	55.9	-3.0	51.2	-20.9
62	LEDERVERARBEITUNG	0,40	46.8	-6.6	54.4	4.0	52.3	-0.9	45.2	-4.0
63	TEXTILGEWERBE	1,73	67.1	-3.3	78.8	3.5	76.1	-0.4	64.5	-
64	BEKLEIDUNGSGEWERBE	1,42	51.2	-15.0	59.3	5.5	57.0	-1.4	49.6	-12.8
	NAHRUNGS-U. GENUSSMITTELGEWERBE	8,17	124.0	-2.6	126.4	-2.9	128.3	0.1	120.2	-0.4
68	ERNAHRUNGSGEWERBE	5,82	131.8	-6.5	127.6	-3.2	129.4	-0.1	128.3	-4.6
69	TABAKVERARBEITUNG	2,35	104.5	12.0	124.3	-2.4	126.2	0.6	100.0	15.9
72-75	BAUHAUPTGEWERBE	6,07	114.4	13.7	145.1	-0.7	142.5	0.8	110.1	17.3
	HOCHBAULEISTUNGEN	3,17	125.7	11.9	157.5	-2.2	156.8	0.8	121.3	15.2
	TIEFBAULEISTUNGEN	2,90	102.1	16.3	131.6	1.3	126.9	0.9	97.9	20.3

FRUEHERES BUNDESGBIET
 INDEX DER NETTOPRODUKTION FÜR DAS PRODUZIERENDE GEWERBE
 1985 = 100
 - FACHLICHE UNTERNEHMENSTEILE -
 GLATTE KOMPONENTE (BV 4)



FRUEHERES BUNDESGBIET
 INDEX DER NETTOPRODUKTION FÜR DAS PRODUZIERENDE GEWERBE
 1985 = 100

- FACHLICHE UNTERNEHMENSTEILE -
 GLATTE KOMPONENTE (BV 4)



SYPRO- NR.	WIRTSCHAFTSZWEIG	GEWICH- TUNG	1994 DEZ.	VERAENDERUNG IN % DEZ. 1994 GEGEN		1994 NOV.	VERAENDERUNG IN % NOV. 1994 GEGEN		KUMULIERT	
				DEZ. 1993	NOV. 1994		NOV. 1993	OKT. 1994	JAN. 1994 BIS DEZ. 1994	VER- AEND. IN % GEGEN VORJAHR
	PRODUZIERENDES GEWERBE INSGESAMT	100	118,3	+5,0	-6,0	125,9	+5,9	+4,0	116,1	+2,7
	PRODUZIERENDES GEWERBE (OH. BAUHAUPTGEWERBE)	92,66	118,4	+4,3	-4,3	123,7	+5,1	+4,3	114,3	+2,7
1010-30	ELEKTIZITAETS-U.GASVERSORGUNG	7,39	129,0	-1,5	+7,9	119,5	-7,3	+2,0	113,3	-0,2
	BERGBAU U. VERARBEITENDES GEWERBE	85,27	117,5	+4,9	-5,2	124,0	+6,3	+4,5	114,4	+3,0
21	BERGBAU	2,35	66,9	-4,2	-2,0	68,3	+0,9	+2,7	65,2	-6,1
2111	STEINKOHLBERGB.U.-BRIKETTERSTELLUNG,KOKEREI	1,70	60,5	-4,4	-2,7	62,2	+2,0	+5,2	59,2	-9,2
	VERARBEITENDES GEWERBE	82,92	118,9	+5,0	-5,3	125,6	+6,4	+4,5	115,8	+3,1
	GRUNDSTOFF-U.PRODUKTIONSGUETERGEWERBE	21,10	112,6	+10,2	-8,8	123,4	+7,8	+0,7	117,4	+5,7
22	MINERALOELVERARBEITUNG	3,37	120,4	-0,4	+0,3	120,0	+5,3	+0,7	117,0	+3,4
25	GEW.U. VERARB. V. STEINEN U. ERDEN	1,95	129,6	+25,1	-15,1	152,7	+17,2	-2,7	139,5	+7,1
27	EISENSCHAFFENDE INDUSTRIE	2,36	83,2	+16,2	-14,2	97,0	+14,1	+0,6	91,0	+9,4
2711	HOCHOFEN-, STAHL-U. WARMHALZWERKE (OH. STAHLROHRE)	1,82	87,0	+16,3	-13,6	100,7	+14,2	-0,2	94,9	+9,1
28	NE-METALLERZEUGUNG, NE-METALLHALBZEUGWERKE	0,87	112,8	+20,1	-9,7	124,9	+12,1	+5,0	115,8	+6,8
2850	NE-METALLHALBZEUGWERKE	0,47	116,7	+21,3	-11,2	131,4	+13,0	+5,3	121,4	+8,2
29	GIESSEREI	0,90	84,6	+16,0	-16,6	101,4	+11,8	+4,5	91,5	+6,8
2910	EISEN-, STAHL-U. TEMPERGIESSEREI	0,64	79,8	+12,6	-16,9	96,0	+11,5	+4,7	86,5	+5,6
3011-15,30	ZIEHEREIEN, KALTWALZWERKE; MECHANIK, ANG	1,08	116,5	+7,9	-12,1	132,6	+7,4	+2,7	122,9	+0,2
40	CHEMISCHE INDUSTRIE	8,38	116,9	+8,9	-6,6	125,1	+4,7	+0,8	121,5	+6,0
4031	H.V. CHEM. GRUNDSTF. (AUCH M. ANSCHL. WEITERVERARB.)	4,82	115,8	+12,8	-3,7	120,3	+5,1	-0,8	117,8	+7,7
4034	H.V. CHEM. ERZEUGNISSEN F. GEWERBE, LANDWIRTSCHAFT	1,03	105,4	+10,3	-10,4	117,6	+5,9	-0,9	116,2	+5,3
4035	H.V. PHARMAZEUTISCHEN ERZEUGNISSEN	1,28	133,1	+1,6	-9,3	146,7	+5,9	+6,8	136,7	+6,5
4036	H.V. SEIFEN, WASCHE U. KOERPERPFLEGEMITTELN	0,65	109,0	-3,1	-10,1	121,3	-3,0	+0,4	121,8	-2,7
4090	H.V. CHEMIEFASERN	0,22	98,4	+9,0	-4,6	103,1	+5,4	+4,1	98,5	+7,3
53	HOLZBEARBEITUNG	0,45	125,8	+13,5	-14,5	147,1	+8,4	-1,1	137,2	+9,8
55	ZELLSTOFF-, HOLZSCHLIFF-, PAPIER-U. PAPPEERZEUGUNG	0,71	130,5	+13,0	-11,0	146,7	+6,8	-0,9	139,9	+7,6
59	GUMMIERARBEITUNG	1,03	88,9	+9,2	-17,1	107,3	+4,3	+3,5	98,3	+1,9
	INVESTITIONSGUETER PRODUZIERENDES GEWERBE	40,75	123,2	+5,9	-0,3	123,6	+8,1	+6,8	112,6	+3,5
3021-25	STAHLVERFORMUNG; OBERFLAECHEVEREDLUNG, HAERTUNG	1,21	103,9	+21,0	-13,9	120,7	+14,7	+3,8	111,7	+8,1
31	STAHL-U. LEICHTMETALLBAU, SCHIENENFAHRZEUGBAU	1,56	123,5	-9,9	+8,0	114,4	-7,9	-1,5	109,2	-7,6
3111	H.V. STAHL-U. L. METALLKONSTRUKT. (OH. GRUBENAUSB.)	0,67	160,0	-5,7	+10,6	144,7	-3,4	-0,6	135,6	-4,6
32	MASCHINENBAU	10,17	127,9	+4,4	+13,6	112,6	+12,0	+10,6	102,4	+1,7
3210	H.V. LANDW. MASCHINEN, ACKERSCHLEPPERN	0,61	80,6	+7,2	-0,9	81,3	+12,0	-4,2	80,7	+8,0
3220	H.V. METALLBEARBEITUNGSMASCHINEN U. AE.	1,35	120,1	-2,4	+37,4	87,4	+13,5	+15,8	77,3	-4,8
3230	H.V. TEXTIL-U. NAEHMASCHINEN	0,51	117,1	-11,7	-0,4	117,6	-2,2	+14,5	107,4	-0,7
3240	H.V. MASCHINEN F. D. NAHR.-U. GENUSSMITTELIND. USW	1,16	149,7	+2,4	+22,8	121,9	+6,6	+13,7	112,6	+2,8
3256	H.V. HUETTEN-U. WALZWERKSEINR. USW (OH. BAUMASCH.)	1,16	160,9	+1,8	+19,1	135,1	+14,1	+15,9	118,7	+0,1
3257	H.V. BAU-, BAUSTOFF-U. AE. MASCHINEN	0,39	135,7	+2,1	+6,5	127,4	+8,7	-0,9	128,5	-0,9
3260	H.V. ZAHNRAEDERN, GETRIEBEN, LAGERN U. AE.	0,80	90,4	+18,6	-5,0	95,2	+18,3	+5,9	87,6	+9,2
3270	H.V. MASCHINEN F. WEITERE BEST. WIRTSCHAFTSZWEIGE	0,92	162,7	+20,0	+43,7	113,2	+17,8	+12,6	101,0	+0,9
3280	SONST. MASCHINENBAU	3,27	120,7	+5,0	+1,3	119,1	+13,2	+9,8	107,4	+2,7
33	STRASSENFAHRZEUGBAU, REP. V. KRAFTFAHRZEUGEN USW	10,49	112,3	+10,7	-9,0	123,4	+11,1	+7,7	110,3	+7,1
3311	H.V. KRAFTWAGEN U. MOTOREN	6,96	115,1	+13,3	-10,8	129,0	+13,9	+8,7	113,0	+9,7
3314	H.V. TEILEN F. KRAFTWAGEN U. MOTOREN	1,82	114,1	+18,0	-9,6	126,2	+12,8	+5,8	113,6	+8,3
34	SCHIFFBAU	0,35	60,7	-1,5	-13,8	70,4	-1,8	+9,1	63,7	-4,6
35	LUFT-U. RAUMFAHRZEUGBAU	0,61	99,2	-0,5	-12,5	113,4	+2,4	+3,8	108,1	-3,0
36	ELEKTROTECHNIK, REP. V. HAUSHALTSGERAETEN	10,35	139,3	+5,8	+0,7	138,4	+4,8	+4,2	127,6	+4,1
3620	H.V. GERAETEN D. ELEKTRIZ. ERZEUGUNG, -VERTLG. U. AE.	3,55	129,7	+7,8	-4,9	136,4	+6,4	+4,8	125,4	+3,9
3650	H.V. ELEKTROHAUSHALTSGERAETEN	0,58	129,4	+6,4	-13,2	149,1	+0,7	+4,6	133,9	+0,2
3660	H.V. ZAEHLERN, FERNMEASSE-, MESS-U. REGELGERAETEN USW	4,63	147,1	+8,4	+6,3	138,4	+6,9	+2,9	129,9	+6,1
3670	H.V. RUNDFUNK-, FERNSEH-U. PHONOTECHN. GERAETEN	0,66	120,1	+12,0	-6,0	127,8	+1,3	+3,1	111,1	+6,6
37	FEINMECHANIK, OPTIK, H.V. UHREN	1,75	121,2	+3,7	-0,2	121,4	+3,1	+6,1	113,7	+0,8
38	H.V. EISEN-, BLECH-U. METALLWAREN	2,81	123,8	+11,4	-11,0	139,1	+7,6	+4,7	126,4	+2,8
50	H.V. BUEROMASCHINEN, ADV-GERAETEN U. -EINRICHTUNGEN	1,45	95,6	-6,8	-3,1	98,7	+19,3	+21,9	84,3	+3,8
5060	H.V. BUEROMASCHINEN	0,16	58,5	-28,5	+3,5	56,5	+2,0	+21,8	49,0	-12,5
5080	H.V. ADV-GERAETEN U. -EINRICHTUNGEN	1,29	100,1	-4,8	-3,6	103,8	+20,7	+21,8	88,6	+5,2
	VERBRAUCHSGUETER PRODUZIERENDES GEWERBE	12,13	108,5	+0,8	-10,8	121,6	+0,7	+4,0	112,5	-1,1
39	H.V. MUSIKINSTRUMENTEN, SPIELWAREN, FUELLHALTERN USW	0,52				138,4	+0,7	-0,4		
51	FEINKERAMIK	0,34	69,3	-2,9	-13,7	80,3	-3,5	+3,6	74,2	-8,5
52	H.U. VERARB. V. GLAS	0,65	129,1	+14,1	-12,0	146,7	+5,8	-0,1	132,6	+5,8
54	HOLZVERARBEITUNG	2,23	135,4	+4,4	-8,3	147,6	+1,3	+7,1	130,1	-0,2
56	PAPIER-U. PAPPEVERARBEITUNG	1,01	112,0	-3,7	-13,0	128,8	-0,5	+3,6	120,6	-2,7
57	DRUCKEREI, VERVIELFAELTIGUNG	1,90				134,2	+2,5	+5,9		
58	H.V. KUNSTSTOFFWAREN	2,05				163,8	+7,8	+2,1		
61	LEDERERZEUGUNG	0,05	57,8	-20,1	-15,5	68,4	-5,1	+8,4	67,7	-7,0
62	LEDERVERARBEITUNG	0,37	48,3	-6,2	-15,3	57,0	-10,0	+8,4	55,8	-9,7
6251	H.V. SCHUHEN	0,26	40,0	-5,4	-14,9	47,0	-6,6	+9,6	48,0	-6,8
63	TEXTILGEWERBE	1,63	67,9	-3,6	-16,3	81,1	-4,9	+3,8	77,7	-5,8
64	BEKLEIDUNGSGEWERBE	1,31	49,3	-15,9	-5,6	52,2	-18,3	+5,0	59,2	-13,6
	NAHRUNGS-U. GENUSSMITTELGEWERBE	8,94	128,9	-2,7	-11,4	145,5	+3,8	+4,2	130,8	+1,3
68	ERNAHRUNGSGEWERBE	6,75	136,9	-5,7	-9,2	150,7	+1,4	+4,7	133,6	-0,4
6818-19	H.V. BACKWAREN	1,44	162,9	-5,1	-3,2	168,3	-2,8	+1,8	160,7	-0,7
6828	H.V. SUESSWAREN (OH. DAUERBACKWAREN)	0,42	138,0	+1,5	-22,4	177,9	+9,7	+2,2	152,3	+3,0
6831-36	MILCHVERWERTUNG	0,39	105,7	+0,2	+1,6	104,0	+1,6	+0,1	106,6	-1,6
6847-54	SCHLACHTHAEUSER (OH. KOMMUNALE), FLEISCHVERARB.	1,43				133,0	+4,0	+5,7		
6871-72	BRAUEREI, MUELZEREI	1,02	113,5	-1,5	+3,7	109,4	+4,8	+6,3	115,3	+1,0
6879	MINERALBRUNNEN, H.V. MINERALWASSER, LIMONADEN	0,28	135,1	+1,4	-0,9	136,3	+12,9	+4,3	148,3	+6,7
69	TABAKVERARBEITUNG	2,19	104,5	+12,0	-19,1	129,1	+13,0	+2,1	122,1	+7,6
72-75	BAUHAUPTGEWERBE	7,34	116,6	+13,4	-24,2	153,9	+14,3	+0,2	139,3	+3,2
	HOCHBAULEISTUNGEN	4,50	125,7	+11,9	-24,2	165,8	+15,9	+1,0	150,3	+5,5
	TIEFBAULEISTUNGEN	2,84	102,1	+16,3	-24,4	135,0	+11,4	-1,2	122,0	-1,0

BUNDESGBIET
FUER DAS PRODUZIERENDE GEWERBE
=100

NEHMEN

MONATLICH

1993 DEZ.	VER- ÄND. IN % GEGEN DEZ. 1992	1993 4.VJ	1994 3.VJ	1994 4.VJ	VERÄNDERUNG IN % 4.VJ 1994 GEGEN		1993 2.HJ	1994 1.HJ	1994 2.HJ	VERÄNDERUNG IN % 2.HJ 1994 GEGEN		1993	1994	VERÄNDERUNG IN % 1994 GEGEN 1993		IM DURCH- SCHNITT SEIT 1990	SYPRO- NR.
					4.VJ 1993	3.VJ 1994				2.HJ 1993	1.HJ 1994			1994 GEGEN 1993	IM DURCH- SCHNITT SEIT 1990		
112,7 113,5	+0,1 +0,9	117,2 116,1	114,6 111,8	121,8 120,2	+3,9 +3,5	+6,3 +7,5	114,1 112,1	114,1 112,6	118,2 116,0	+3,6 +3,5	+3,6 +3,0	113,0 111,3	116,1 114,3	+2,7 +2,7	-0,4 -0,7	PROD.GEW. PG(OH.BAU)	
130,9	+3,2	125,0	100,7	121,9	-2,5	+21,1	111,8	115,3	111,3	-0,4	-3,5	113,5	113,3	-0,2	+0,4	1010-30	
112,0	+0,7	115,3	112,7	120,1	+4,2	+6,6	112,1	112,4	116,4	+3,8	+3,6	111,1	114,4	+3,0	-0,8	BERGB.U.VG	
69,8	-0,7	69,1	61,9	67,2	-2,7	+8,6	67,5	65,9	64,6	-4,3	-2,0	69,4	65,2	-6,1	-6,3	21	
63,3	-1,4	62,5	57,4	60,6	-3,0	+5,6	63,1	59,3	59,0	-6,5	-0,5	65,2	59,2	-9,2	-8,2	2111	
113,2	+0,7	116,6	114,2	121,6	+4,3	+6,5	113,3	113,7	117,9	+4,1	+3,7	112,3	115,8	+3,1	-0,7	VERARB.GEW	
102,2	+3,8	111,3	118,5	119,5	+7,4	+0,8	111,7	115,8	119,0	+6,5	+2,8	111,1	117,4	+5,7	+1,1	G.U.P.	
120,9	+7,9	116,9	117,4	119,9	+2,6	+2,1	116,5	115,4	118,7	+1,9	+2,9	113,1	117,0	+3,4	+3,5	22	
103,6	-6,4	129,0	154,8	146,4	+13,5	-5,4	137,8	128,5	150,6	+9,3	+17,2	130,3	139,5	+7,1	+3,7	25	
71,6	+14,6	80,7	90,4	92,2	+14,3	+2,0	82,6	90,7	91,3	+10,5	+0,7	83,2	91,0	+9,4	-1,5	27	
74,8	+15,6	83,8	95,0	96,2	+14,8	+1,3	86,3	94,2	95,6	+10,8	+1,5	87,0	94,9	+9,1	-1,0	2711	
93,9	+1,7	105,4	115,4	118,9	+12,8	+3,0	106,9	114,5	117,2	+9,6	+2,4	108,4	115,8	+6,8	-0,6	28	
96,2	+9,9	109,5	122,7	124,3	+13,5	+1,3	111,0	119,4	123,5	+11,3	+3,4	112,2	121,4	+8,2	+0,7	2850	
72,9	-2,4	84,9	85,6	94,3	+11,1	+10,2	82,6	93,0	90,0	+9,0	-3,2	85,7	91,5	+6,8	-5,1	29	
70,9	-3,8	81,0	80,9	89,2	+10,1	+10,3	78,9	87,9	85,1	+7,9	-3,2	81,9	86,5	+5,6	-4,9	2910	
108,0	-6,9	119,7	124,0	126,1	+5,3	+1,7	120,8	120,8	125,0	+3,5	+3,5	122,6	122,9	+0,2	-2,8	3011-15,30	
107,3	+4,8	115,2	121,7	122,0	+5,9	+0,2	114,2	121,0	121,9	+6,7	+0,7	114,6	121,5	+6,0	+1,8	40	
102,7	+5,3	110,0	117,7	119,1	+8,3	+1,2	108,6	117,1	118,4	+9,0	+1,1	109,4	117,8	+7,7	+1,6	4031	
95,6	+5,9	107,1	119,0	113,9	+6,3	-4,3	109,4	115,9	116,5	+6,5	+0,5	110,3	116,2	+5,3	+0,8	4034	
131,0	+2,9	134,8	136,7	139,0	+3,1	+1,7	131,1	135,6	137,9	+5,2	+1,7	128,4	136,7	+8,5	+4,4	4035	
112,5	+5,8	121,6	122,8	117,0	-3,8	-4,7	123,3	123,7	119,9	-2,8	-3,1	125,2	121,8	-2,7	+0,1	4036	
90,3	+5,9	94,0	92,1	100,2	+6,6	+8,8	89,0	100,9	96,1	+8,0	-4,8	91,8	98,5	+7,3	-1,4	4090	
110,8	+0,2	129,4	137,6	140,6	+8,7	+2,2	127,2	135,4	139,1	+9,4	+2,7	125,0	137,2	+9,8	+1,9	53	
115,5	+9,3	130,5	141,0	141,8	+8,7	+0,6	131,2	138,5	141,4	+7,8	+2,1	130,0	139,9	+7,6	+2,3	55	
81,4	+3,4	96,4	93,4	100,0	+3,7	+7,1	93,8	100,0	96,7	+3,1	-3,3	96,5	98,3	+1,9	-3,5	59	
116,3	-0,6	114,8	109,2	120,8	+5,2	+10,6	109,5	110,2	115,0	+5,0	+4,4	108,8	112,6	+3,5	-2,1	INVEST.	
85,9	+0,8	99,5	110,2	113,6	+14,2	+3,1	100,4	111,5	111,9	+11,5	+0,4	103,3	111,7	+8,1	-2,1	3021-25	
137,0	-15,2	128,3	113,0	118,0	-8,0	+4,4	124,9	102,9	115,5	-7,5	+12,2	118,2	109,2	-7,6	-2,3	31	
169,7	-15,1	157,3	141,1	150,1	-4,6	+6,4	150,7	125,6	145,6	-3,4	+15,9	142,1	135,6	-4,6	+1,0	3111	
122,5	-2,0	107,9	99,0	114,1	+5,7	+15,3	102,1	98,2	106,6	+4,4	+8,6	100,7	102,4	+1,7	-4,6	32	
75,2	+8,5	74,6	76,3	82,3	+10,3	+7,9	70,6	82,1	79,3	+12,3	-3,4	74,7	80,7	+8,0	-5,2	3210	
123,1	-1,2	91,1	77,4	94,3	+3,5	+21,8	83,6	68,7	85,9	+2,8	+25,0	81,2	77,3	-4,8	-11,4	3220	
132,6	+9,8	123,5	105,3	112,5	-8,9	+6,8	112,9	105,9	108,9	-3,5	+2,8	108,2	107,4	-0,7	-3,2	3230	
146,2	-12,5	121,5	104,9	126,3	+4,0	+20,4	115,7	109,7	115,6	-0,1	+5,4	109,5	112,6	+2,8	-1,4	3240	
158,1	+0,2	133,7	111,2	137,5	+2,8	+23,7	120,7	113,1	124,4	+3,1	+10,0	118,6	118,7	+0,1	-3,6	3256	
132,9	-6,9	124,3	123,1	130,5	+5,0	+6,0	123,3	130,3	126,8	+2,8	-2,7	129,7	128,5	-0,9	-2,6	3257	
76,2	-0,3	80,1	87,1	91,8	+14,6	+5,4	79,5	85,6	89,5	+12,6	+4,6	80,2	87,6	+9,2	-6,2	3260	
136,6	+3,1	110,5	96,6	125,5	+13,6	+29,9	103,2	91,0	111,0	+7,6	+22,0	100,1	101,0	+0,9	-7,7	3270	
114,9	-2,3	108,9	105,5	116,1	+6,6	+10,0	105,2	104,0	110,8	+5,3	+6,5	104,6	107,4	+2,7	-2,2	3280	
101,4	-1,1	107,6	102,9	116,8	+8,6	+13,5	101,1	110,7	109,8	+8,6	-0,8	103,0	110,3	+7,1	-2,2	33	
101,6	+0,4	109,2	104,0	120,9	+10,7	+16,3	101,2	113,6	112,5	+11,2	-1,0	103,0	113,0	+9,7	-1,7	3311	
96,7	+5,6	106,9	107,2	119,9	+12,2	+11,8	102,8	113,8	113,5	+10,4	-0,3	104,9	113,6	+8,3	-2,1	3314	
61,6	-6,2	69,5	60,4	65,2	-6,2	+7,9	66,0	64,6	62,8	-4,8	-2,8	66,8	63,7	-4,6	-6,0	34	
99,7	-8,9	107,4	104,6	107,3	-0,1	+2,6	106,4	110,2	105,9	-0,5	-3,9	111,4	108,1	-3,0	-4,2	35	
131,7	+4,4	131,1	126,6	136,8	+4,3	+8,1	125,0	123,5	131,7	+5,4	+6,6	122,6	127,6	+4,1	+0,2	36	
120,3	+0,8	125,1	124,0	132,1	+5,6	+6,5	121,4	122,8	128,1	+5,5	+4,3	120,7	125,4	+3,9	-0,7	3620	
121,6	+10,4	139,9	119,0	140,4	+0,4	+18,0	128,4	138,1	129,7	+1,0	-6,1	133,6	139,9	+0,2	+1,2	3650	
135,7	+4,3	130,5	131,3	140,0	+7,3	+6,6	125,7	124,1	135,7	+8,0	+9,3	122,4	129,9	+6,1	+1,2	3660	
107,2	+9,7	119,9	106,2	123,9	+3,3	+16,7	108,3	107,2	115,1	+6,3	+7,4	104,2	111,1	+6,6	-3,5	3670	
116,9	-7,9	116,7	108,4	119,0	+2,0	+9,8	112,7	113,7	113,7	+0,9	0,0	112,8	113,7	+0,8	-0,3	37	
111,1	-0,5	123,8	124,1	131,9	+6,5	+6,3	121,7	124,7	128,0	+5,2	+2,6	122,9	126,4	+2,8	-0,2	38	
102,6	+9,0	90,1	81,8	91,8	+1,9	+12,2	85,1	81,8	86,8	+2,0	+6,1	81,2	84,3	+3,8	-7,0	50	
81,8	+29,2	67,0	48,1	53,8	-19,7	+11,9	58,4	47,1	51,0	-12,7	+8,3	56,0	49,0	-12,5	-8,8	5060	
105,1	+7,5	92,9	85,9	96,4	+3,8	+12,2	88,3	86,1	91,2	+3,3	+5,9	84,2	88,6	+5,2	-6,8	5080	
107,6	-1,5	116,8	110,0	115,7	-0,9	+5,2	113,9	112,2	112,8	-1,0	+0,5	113,7	112,5	-1,1	-1,2	VERBRAUCH.	
118,1	-2,7	132,7	125,4	125,7	-5,1	+9,2	129,4	108,3	72,5	-5,5	-4,5	119,8	74,2	-8,5	-7,6	39	
71,4	-1,1	79,8	69,3	75,7	+8,6	+6,4	127,2	128,5	136,7	+7,5	+6,4	125,3	132,6	+5,8	+1,6	51	
113,1	+6,7	129,8	132,4	140,9	-0,1	+17,5	131,0	130,4	129,9	-0,8	-0,4	130,4	130,1	-0,2	+1,6	52	
129,7	+0,4	140,5	119,4	140,3	-3,2	+1,1	125,2	120,1	121,1	-3,3	+0,8	123,9	120,6	-2,7	-1,0	54	
116,3	+2,6	125,7	120,4	121,7	127,0	117,9	124,4	56	
135,3	-4,7	132,3	118,5	143,0	150,0	144,1	57	
125,5	+0,0	143,7	151,7	70,6	73,7	61,7	-12,6	-16,3	72,8	67,7	-7,0,			

SYPRO- NR.	WIRTSCHAFTSZWEIG	GEWICH- TUNG	1994 DEZ.	VERAENDERUNG IN % DEZ. 1994 GEGEN		1994 NOV.	VERAENDERUNG IN % NOV. 1994 GEGEN		KUMULIERT	
									JAN. 1994 BIS DEZ. 1994	VER- AEND. IN % GEGEN VORJAHR
				DEZ. 1993	NOV. 1994		NOV. 1993	OKT. 1994		
	PRODUZIERENDES GEWERBE INSGESAMT	100	115,1	+7,1	-7,8	124,8	+5,9	-2,5	115,9	+3,0
	PRODUZIERENDES GEWERBE (OH. BAUHAUPTGEWERBE)	92,66	115,3	+6,4	-6,0	122,6	+5,1	-1,9	114,1	+3,0
1010-30	ELEKTRIZITAETS-U. GASVERSORGUNG	7,39	127,9	-1,2	+7,3	119,2	-7,3	+0,2	113,3	-0,1
	BERGBAU U. VERARBEITENDES GEWERBE	85,27	114,2	+7,2	-7,1	122,9	+6,3	-2,1	114,1	+3,2
21	BERGBAU	2,35	64,8	-4,0	-4,7	68,0	+1,0	-1,9	65,1	-5,9
2111	STEINKOEHLENBERGB. U. -BRIKETHERSTELLUNG, KOKEREI	1,70	58,5	-4,4	-5,5	61,9	+2,0	+0,5	59,0	-9,2
	VERARBEITENDES GEWERBE	82,92	115,6	+7,4	-7,1	124,4	+6,3	-2,2	115,5	+3,3
	GRUNDSTOFF-U. PRODUKTIONSGUETERGEWERBE	21,10	110,4	+11,6	-10,0	122,6	+7,7	-3,8	117,3	+6,0
22	MINERALOELVERARBEITUNG	3,37	119,9	-0,3	0,0	119,9	+5,3	-0,1	117,1	+3,5
25	GEW. U. VERARB. V. STEINEN U. ERDEN	1,95	126,0	+27,8	-16,7	151,3	+17,2	-8,8	139,2	+7,3
27	EISENSCHAFFENDE INDUSTRIE	2,36	81,5	+17,6	-15,5	96,4	+14,2	-3,7	90,9	+9,7
2711	HOCHOFEN-, STAHL-U. WARMHALTZWERKE (OH. STAHLROHRE)	1,82	85,3	+17,8	-14,8	100,1	+14,1	-4,4	94,8	+9,2
28	NE-METALLERZEUGUNG, NE-METALLHALBZEUGWERKE	0,87	109,0	+23,4	-11,7	123,4	+12,1	-3,1	115,6	+7,1
2850	NE-METALLHALBZEUGWERKE	0,47	112,6	+24,7	-13,3	129,8	+13,0	-3,2	121,1	+8,5
29	GIESSEREI	0,90	81,5	+19,7	-18,6	100,1	+11,8	-4,4	91,2	+7,0
2910	EISEN-, STAHL-U. TEMPERGIESSEREI	0,64	76,8	+16,0	-19,0	94,8	+11,5	-4,4	86,2	+5,9
3011-15,30	ZIEHGERATEN, KALTWALZWERKE; MECHANIK, ANG	1,08	111,9	+11,2	-14,6	131,0	+7,6	-6,4	122,6	+0,8
40	CHEMISCHE INDUSTRIE	8,38	115,0	+10,4	-7,6	124,4	+4,6	-2,9	121,3	+6,1
4031	H.V. CHEM. GRUNDSTF. (AUCH M. ANSCHL. WEITERVERARB.)	4,82	113,9	+14,1	-4,8	119,7	+5,1	-4,3	117,6	+7,8
4034	H.V. CHEM. ERZEUGNISSEN F. GEWERBE, LANDWIRTSCHAFT	1,03	103,7	+11,6	-11,4	117,0	+6,0	-4,4	116,0	+5,5
4035	H.V. PHARMAZEUTISCHEN ERZEUGNISSEN	1,28	131,0	+2,8	-10,3	146,0	+6,0	+3,2	136,6	+6,7
4036	H.V. SEIFEN, MASCH.-U. KOERPERPFLEGEMITTELN	0,65	107,1	-1,8	-11,2	120,6	-3,1	-3,4	121,7	-2,5
4090	H.V. CHEMIEFASERN	0,22	96,5	+10,5	-5,8	102,4	+5,3	-0,6	98,3	+7,3
53	HOLZBEARBEITUNG	0,45	121,9	+16,4	-16,3	145,7	+8,5	-8,0	137,0	+10,2
55	ZELLSTOFF-, HOLZSCHLIFF-, PAPIER-U. PAPPEERZEUGUNG	0,71	128,4	+14,3	-12,1	148,0	+6,7	-4,3	139,8	+7,8
59	GUMMI-VERARBEITUNG	1,03	85,7	+12,3	-19,2	106,1	+4,3	-5,1	98,1	+2,2
	INVESTITIONSGUETER PRODUZIERENDES GEWERBE	40,75	119,3	+8,6	-2,5	122,3	+8,1	-0,8	112,3	+3,8
3021-25	STAHLVERFORMUNG; OBERFLAECHEVEREDLUNG, HAERTUNG	1,21	100,6	+24,2	-15,8	119,5	+14,8	-3,9	111,5	+8,5
31	STAHL-U. LEICHTMETALLBAU, SCHIENENFAHRZEUGBAU	1,56	120,7	-8,3	+6,3	113,5	-7,9	-6,7	109,0	-7,4
3111	H.V. STAHL-U. L. METALLKONSTRUKT. (OH. GRUBENAUSB.)	0,67	156,5	-4,0	+9,0	143,6	-3,5	-5,7	135,4	-4,3
32	MASCHINENBAU	10,17	123,9	+7,1	+11,2	111,4	+12,1	+2,8	102,0	+2,0
3210	H.V. LANDW. MASCHINEN, ACKERSCHLEPPERN	0,61	78,1	+9,8	-3,0	80,5	+12,1	-11,1	80,5	+8,3
3220	H.V. METALLBEARBEITUNGSMASCHINEN U. AE.	1,35	116,3	+0,1	+34,5	86,5	+13,5	+7,5	76,9	-4,5
3230	H.V. TEXTIL-U. NAEHMASCHINEN	0,51	113,5	-9,3	-2,5	116,4	-2,1	+6,4	107,0	-0,4
3240	H.V. MASCHINEN F. D. NAHR.-U. GENUSSMITTELIND. USW	1,16	145,0	+5,0	+20,2	120,6	+6,6	+5,5	112,2	+3,3
3256	H.V. HUETTEN-U. WALZWERKE INR. USW (OH. BAUMASCH.)	1,16	155,9	+4,4	+16,7	133,6	+14,1	+7,5	118,3	+0,5
3257	H.V. BAU-, BAUSTOFF-U. AE. MASCHINEN	0,39	131,4	+4,7	+4,2	126,1	+8,8	-8,0	128,1	-0,5
3260	H.V. ZAHNRADERN, GETRIEBEN, LAGERN U. AE.	0,80	87,6	+21,8	-7,1	94,3	+18,5	-1,6	87,4	+9,5
3270	H.V. MASCHINEN F. WEITERE BEST. WIRTSCHAFTSZWEIGE	0,92	157,7	+23,2	+40,8	112,0	+17,8	+4,5	100,4	+1,1
3280	SONST. MASCHINENBAU	3,27	117,0	+7,6	-0,8	117,9	+13,3	+2,1	107,1	+3,0
33	STRASSENFAHRZEUGBAU, REP. V. KRAFTFAHRZEUGEN USW	10,49	108,7	+13,6	-10,9	122,0	+11,0	-0,2	110,0	+7,4
3311	H.V. KRAFTWAGEN U. -MOTOREN	6,96	111,4	+16,2	-12,7	127,6	+13,8	+0,8	112,7	+10,1
3314	H.V. TEILEN F. KRAFTWAGEN U. -MOTOREN	1,82	110,5	+21,0	-11,5	124,8	+12,8	-2,0	113,4	+8,7
34	SCHIFFBAU	0,35	59,1	+0,9	-15,2	69,7	-1,8	+2,2	63,6	-4,4
35	LUFT-U. RAUMFAHRZEUGBAU	0,61	96,1	+2,1	-14,3	112,2	+2,4	-3,7	107,9	-2,7
36	ELEKTROTECHNIK, REP. V. HAUSHALTSGERAETEN	10,35	135,1	+8,5	-1,4	137,0	+4,7	-3,0	127,3	+4,4
3620	H.V. GERAETEN D. ELEKTRIZ. ERZEUGUNG, -VERTLG. U. AE.	3,55	125,8	+10,5	-5,8	135,0	+6,4	-2,5	125,1	+4,2
3650	H.V. ELEKTROHAUSHALTSGERAETEN	0,58	125,4	+8,9	-15,0	147,6	+0,8	-2,7	133,6	+0,5
3660	H.V. ZAEHLERN, FERNMELEDE-, MESS-U. REGELGERAETEN USW	4,63	142,6	+11,1	+4,1	137,0	+6,9	-4,2	129,5	+6,5
3670	H.V. RUNDFUNK-, FERNSEH-U. PHONOTECHN. GERAETEN	0,66	116,5	+14,8	-7,9	126,5	+1,2	-3,9	110,9	+6,9
37	FEINMECHANIK, OPTIK, H.V. UHREN	1,75	117,5	+6,2	-2,2	120,2	+3,2	-1,2	113,4	+1,1
38	H.V. EISEN-, BLECH-U. METALLWAREN	2,81	119,3	+14,6	-13,2	137,4	+7,6	-4,0	126,0	+3,0
50	H.V. BUEROMASCHINEN, ADV-GERAETEN U. -EINRICHTUNGEN	1,45	92,5	-4,2	-5,2	97,6	+19,3	+12,7	84,0	+4,2
5060	H.V. BUEROMASCHINEN	0,16	56,6	-26,6	+1,4	55,8	+1,8	+12,7	48,8	-12,2
5080	H.V. ADV-GERAETEN U. -EINRICHTUNGEN	1,29	96,9	-2,1	-5,6	102,7	+20,7	+12,7	88,3	+5,6
	VERBRAUCHSGUETER PRODUZIERENDES GEWERBE	12,13	105,3	+3,2	-12,5	120,4	+0,7	-3,1	112,3	-0,8
39	H.V. MUSIKINSTRUMENTEN, SPIELWAREN, FUELLHALTERN USW	0,52				137,0	+0,7	-7,3		
51	FEINKERAMIK	0,34	87,7	-1,2	-15,1	79,7	-3,5	-1,8	74,1	-8,3
52	H.U. VERARB. V. GLAS	0,65	126,5	+15,9	-13,2	145,7	+5,8	-4,8	132,4	+6,0
54	HOLZVERARBEITUNG	2,23	131,0	+7,3	-10,2	145,9	+1,2	-1,1	129,8	+0,1
56	PAPIER-U. PAPPEVERARBEITUNG	1,01	108,5	-1,5	-14,9	127,5	-0,5	-3,6	120,4	-2,4
57	DRUCKEREI, VERVIELFAELTIGUNG	1,90				133,3	+2,5	+0,8		
58	H.V. KUNSTSTOFFWAREN	2,05				162,0	+7,8	-5,5		
61	LEDERERZEUGUNG	0,05	55,5	-17,7	-17,8	67,5	-5,1	-1,3	67,5	-6,6
62	LEDERVERARBEITUNG	0,37	46,7	-3,5	-17,2	56,4	-9,9	0,0	55,7	-9,4
6251	H.V. SCHUHEN	0,26	38,7	-2,8	-16,8	46,5	-6,6	+1,1	47,8	-6,8
63	TEXTILGEWERBE	1,63	65,2	-0,8	-18,5	80,0	-5,0	-5,3	77,5	-5,6
64	BEKLEIDUNGSGEWERBE	1,31	47,8	-13,6	-7,5	51,7	-18,2	-2,5	59,0	-13,5
	NAHRUNGS-U. GENUSSMITTELGEWERBE	8,94	125,1	-0,5	-13,1	144,0	+3,7	-2,9	130,5	+1,6
68	ERNAEHRUNGSGEWERBE	6,75	133,2	-3,8	-10,9	149,5	+1,4	-1,4	133,3	-0,1
6818-19	H.V. BACKWAREN	1,44	158,5	-2,9	-5,0	166,8	-2,7	-4,5	160,5	-0,4
6828	H.V. SUESSWAREN (OH. DAUERBACKWAREN)	0,42	134,2	+3,8	-23,9	176,3	+9,7	-4,2	152,1	+3,3
6831-36	MILCHVERWERTUNG	0,39	103,2	+2,1	0,0	103,2	+1,6	-5,1	106,4	-1,4
6847-54	SCHLACHTTHAEUSER (OH. KOMMUNALE), FLEISCHVERARB.	1,43				131,7	+3,9	-1,0		
6871-72	BRAUEREI, MUELZEREI	1,02	109,9	+1,0	+1,5	108,3	+4,8	-1,2	114,9	+1,1
6879	MINERALBRUNNEN, H.V. MINERALWASSER, LIMONADEN	0,28	131,4	+3,6	-2,7	135,1	+13,0	-2,2	148,0	+7,0
69	TABAKVERARBEITUNG	2,19	100,0	+16,0	-21,4	127,3	+13,2	-8,0	121,7	+7,8
72-75	BAUHAUPTGEWERBE	7,34	112,2	+16,8	-26,2	152,0	+14,4	-8,4	139,0	+3,6
	HOCHBAULEISTUNGEN	4,50	121,3	+15,2	-26,0	163,9	+16,0	-7,1	149,9	+5,9
	TIEFBAULEISTUNGEN	2,84	97,9	+20,3	-26,4	133,1	+11,4	-10,7	121,6	-0,7

BUNDESGBIET
FÜR DAS PRODUZIERENDE GEWERBE
=100

NEHMEN

BEREINIGT

1993 DEZ.	VER- ÄND. IN % GEGEN DEZ. 1992	1993 4.VJ	1994 3.VJ	1994 4.VJ	VERÄNDERUNG IN % 4.VJ 1994 GEGEN		1993 2.HJ	1994 1.HJ	1994 2.HJ	VERÄNDERUNG IN % 2.HJ 1994 GEGEN		1993	1994	VERÄNDERUNG IN % 1994 GEGEN 1993		IM DURCH- SCHNITT SEIT 1990	SYPRO- NR.
					4.VJ 1993	3.VJ 1994				2.HJ 1993	1.HJ 1994			1994 GEGEN 1993			
107,5	-1,9	118,4	114,3	122,6	+5,3	+7,3	113,5	113,3	118,5	+4,4	+4,6	112,5	115,9	+3,0	-0,6	PROD.GEW.	
108,4	-1,0	115,2	111,5	121,0	+5,0	+8,5	111,4	111,9	116,2	+4,3	+3,8	110,8	114,1	+3,0	-0,8	PG(OH.BAU)	
129,5	+2,9	124,7	100,7	122,0	-2,2	+21,2	111,6	115,3	111,4	-0,2	-3,4	113,4	113,3	-0,1	+0,3	1010-30	
106,5	-1,5	114,4	112,4	120,9	+5,7	+7,6	111,4	111,6	116,7	+4,8	+4,6	110,6	114,1	+3,2	-1,0	BERGB.U.VG	
67,5	-2,5	68,7	61,7	67,4	-1,9	+9,2	67,2	65,6	64,6	-3,9	-1,5	69,2	65,1	-5,9	-6,3	21	
61,2	-3,2	62,2	57,2	60,7	-2,4	+6,1	62,8	59,1	59,0	-6,1	-0,2	65,0	59,0	-9,2	-8,4	2111	
107,6	-1,5	115,7	113,9	122,4	+5,8	+7,5	112,6	112,9	118,2	+5,0	+4,7	111,8	115,5	+3,3	-0,9	VERARB.GEW	
98,9	+2,4	110,8	118,3	120,1	+8,4	+1,5	111,4	115,3	119,2	+7,0	+3,4	110,7	117,3	+6,0	+1,0	G.U.P.	
120,3	+7,7	116,7	117,4	119,9	+2,7	+2,1	116,4	115,5	118,7	+2,0	+2,8	113,1	117,1	+3,5	+3,5	22	
98,6	-8,4	128,5	154,5	147,7	+14,9	-4,4	137,3	127,4	151,1	+10,1	+18,6	129,7	139,2	+7,3	+3,6	25	
69,3	+12,9	80,3	90,3	92,7	+15,4	+2,7	82,3	90,2	91,5	+11,2	+1,4	82,9	90,9	+9,7	-1,5	27	
72,4	+13,8	83,5	94,8	96,7	+15,8	+2,0	86,0	93,7	95,8	+11,4	+2,2	86,8	94,8	+8,2	-1,1	2711	
88,3	-0,9	104,6	115,1	119,9	+14,6	+4,2	106,2	113,6	117,5	+10,6	+3,4	107,9	115,6	+7,1	-0,7	28	
90,3	+7,0	108,7	122,3	125,5	+15,5	+2,6	110,3	118,3	123,9	+12,3	+4,7	111,6	121,1	+8,5	+0,6	2850	
68,1	-5,4	84,2	85,1	95,4	+13,3	+12,1	82,0	92,1	90,3	+10,1	-2,0	85,2	91,2	+7,0	-5,3	29	
66,2	-6,8	80,4	80,4	90,3	+12,3	+12,3	78,3	87,1	85,3	+8,9	-2,1	81,4	86,2	+5,9	-5,1	2910	
100,6	-9,9	118,7	123,5	127,6	+7,5	+3,3	119,9	119,7	125,6	+4,8	+4,9	121,9	122,6	+0,6	-2,9	3011-15,30	
104,2	+3,5	114,7	121,5	122,5	+6,8	+0,8	113,8	120,6	122,0	+7,2	+1,2	114,3	121,3	+6,1	+1,7	40	
99,8	+4,1	109,5	117,5	119,6	+9,2	+1,8	108,2	116,7	118,6	+9,6	+1,6	109,1	117,6	+7,8	+1,5	4031	
92,9	+4,5	106,7	118,8	114,4	+7,2	-3,7	109,1	115,5	116,6	+6,9	+1,0	110,0	116,0	+5,5	+0,7	4034	
127,4	+1,7	134,1	136,6	139,5	+4,0	+2,1	130,6	135,1	138,0	+5,7	+2,1	128,0	136,6	+6,7	+4,3	4035	
109,1	+4,4	121,1	122,7	117,5	-3,0	-4,2	122,9	123,2	120,1	-2,3	-2,5	124,8	121,7	-2,5	+0,0	4036	
87,3	+4,4	93,5	91,9	100,6	+7,6	+9,5	88,6	100,4	96,3	+8,7	-4,1	91,6	98,3	+7,3	-1,5	4090	
104,7	-2,3	128,6	137,2	142,0	+10,4	+3,5	126,5	134,4	139,6	+10,4	+3,9	124,3	137,0	+10,2	+1,8	53	
112,3	+7,9	130,0	140,8	142,3	+9,5	+1,1	130,8	138,0	141,6	+8,3	+2,6	129,7	139,8	+7,8	+2,3	55	
76,3	+0,5	95,8	93,2	101,2	+5,6	+8,6	93,2	99,1	97,2	+4,3	-1,9	96,0	98,1	+2,2	-3,6	59	
109,9	-3,1	113,6	108,9	121,6	+7,0	+11,7	108,6	109,3	115,3	+6,2	+5,5	108,2	112,3	+3,8	-2,2	INVEST.	
81,0	-1,7	98,8	109,8	114,8	+16,2	+4,6	99,8	110,6	112,3	+12,5	+1,5	102,8	111,5	+8,5	-2,2	3021-25	
131,6	-16,7	127,3	112,7	118,6	-6,8	+5,2	124,2	102,3	115,7	-6,8	+13,1	117,7	109,0	-7,4	-2,4	31	
163,0	-16,6	156,0	140,8	150,8	-3,3	+7,1	149,8	124,9	145,8	-2,7	+16,7	141,5	135,4	-4,3	+0,9	3111	
115,7	-4,5	106,5	98,8	114,6	+7,6	+16,0	101,1	97,3	108,7	+5,5	+9,7	100,0	102,0	+2,0	-4,7	32	
71,1	+5,8	73,9	76,2	83,1	+12,4	+9,1	70,1	81,4	79,6	+13,6	-2,2	74,3	80,5	+6,3	-5,4	3210	
116,2	-3,6	89,4	77,2	94,4	+5,6	+22,3	82,6	68,1	85,8	+3,9	+26,0	80,5	76,9	-4,5	-11,7	3220	
125,2	+7,0	122,1	104,7	113,1	-7,4	+8,0	111,9	105,1	108,9	-2,7	+3,6	107,4	107,0	-0,4	-3,4	3230	
138,1	-14,8	119,7	104,6	126,6	+5,8	+21,0	114,5	108,9	115,6	+1,0	+6,2	108,6	112,2	+3,3	-1,7	3240	
149,4	-2,3	131,8	111,0	137,9	+4,6	+24,2	119,5	112,1	124,5	+4,2	+11,1	117,7	118,3	+0,5	-3,9	3256	
125,5	-9,2	122,9	122,8	131,5	+7,0	+7,1	122,3	129,0	127,2	+4,0	-1,4	128,8	128,1	-0,5	-2,8	3257	
71,9	-2,8	79,4	86,9	92,6	+16,6	+6,6	78,9	85,0	89,8	+13,8	+5,6	79,8	87,4	+9,5	-6,3	3260	
128,0	+0,5	108,9	96,2	125,6	+15,3	+30,6	102,1	90,0	110,9	+8,6	+23,2	99,3	100,4	+1,1	-8,0	3270	
108,7	-4,6	107,8	105,3	116,8	+8,3	+10,9	104,4	103,2	111,1	+6,4	+7,7	104,0	107,1	+3,0	-2,4	3280	
95,7	-3,5	106,7	102,8	117,6	+10,2	+14,4	100,4	109,8	110,2	+9,8	+0,4	102,4	110,0	+7,4	-2,4	33	
99,9	-2,0	108,3	103,9	121,9	+12,6	+17,3	100,5	112,5	112,9	+12,3	+0,4	102,4	112,7	+10,1	-1,9	3311	
91,3	+2,9	106,0	106,9	120,9	+14,1	+13,1	102,2	112,9	113,9	+11,4	+0,9	104,3	113,4	+8,7	-2,2	3314	
58,6	-8,4	69,0	60,4	65,7	-4,8	+8,8	65,6	64,2	63,0	-4,0	-1,9	66,5	63,6	-4,4	-6,1	34	
94,1	-11,3	106,5	104,3	108,3	+1,7	+3,8	105,7	109,5	106,3	+0,6	-2,9	110,9	107,9	-2,7	-4,3	35	
124,5	+1,8	129,8	126,3	137,8	+6,2	+9,1	124,1	122,6	132,0	+6,4	+7,7	121,9	127,3	+4,4	+0,1	36	
113,8	-1,6	124,0	123,7	133,1	+7,3	+7,6	120,5	121,9	128,4	+6,6	+5,3	120,1	125,1	+4,2	-0,9	3620	
115,1	+7,8	139,0	118,6	141,6	+1,9	+19,4	127,5	137,1	130,1	+2,0	-5,1	139,0	139,6	+0,5	-0,6	3650	
128,3	+1,7	129,1	131,0	140,9	+8,1	+7,6	124,7	123,1	135,9	+9,0	+10,4	121,6	129,5	+6,5	+1,0	3660	
101,5	+7,2	119,1	105,8	124,9	+4,9	+18,1	107,6	106,4	115,3	+7,2	+8,4	103,7	110,9	+6,9	-3,6	3670	
110,6	-10,1	115,6	108,2	119,8	+3,6	+10,7	111,9	112,8	114,0	+1,9	+1,1	112,2	113,4	+1,1	-0,5	37	
104,1	-3,3	122,7	123,7	133,3	+8,6	+7,8	120,8	123,6	128,5	+6,4	+4,0	122,3	126,0	+3,0	-0,4	38	
96,6	+6,0	88,9	81,6	92,2	+3,7	+13,0	84,3	81,1	86,9	+3,1	+7,2	80,6	84,0	+4,2	-7,2	50	
77,1	+26,0	66,1	47,9	54,0	-18,3	+12,7	57,8	46,7	51,0	-11,8	+9,2	55,6	48,8	-12,2	-9,0	5080	
99,0	+4,5	91,7	85,8	96,9	+5,7	+12,9	87,5	86,3	91,3	+4,3	+7,0	83,6	88,3	+5,6	-7,1	5080	
102,0	-3,8	115,9	109,7	116,6	+0,6	+6,3	113,2	111,4	113,2	0,0	+1,6	113,2	112,3	-0,8	-1,3	VERBRAUCH.	
111,8	-5,1	131,8	124,9	124,9	128,6	107,4	119,2	39	
68,5	-1,6	79,4	69,1	76,2	-4,0	+10,3	76,3	75,5	72,7	-4,7	-3,7	80,8	74,1	-8,3	-7,7	51	
109,1	+5,0	129,2	132,2	141,8	+9,8	+7,3	126,7	127,9	137,0	+8,1	+7,1	124,9	132,4	+6,0	+1,5	52	
122,1	-2,2	139,3	118,9	141,5	+1,6	+19,0	130,1	129,4	130,2	+0,1	+0,6	129,7	129,8	+0,1	+1,4	54	
110,1	+0,2	124,8	120,1	122,7	-1,7	+2,2	124,4	119,3	121,4	-2,4	+1,8	123,4	120,4	-2,4	-1,1	56	
130,2	-6,3	131,3	118,3	126,4	117,3	124,0	57	
118,3	-0,7	142,7	151,3	142,2	148,7	143,5	58	
67,4	-1,0	74,2	60,2	63,8	-14,0	+6,0	70,0	73,0	62,0	-11,4	-15,1	72,3	67,5	-6,6	-9,8	61	
48,4	-8,5	58,7	54,7	53,2	-9,4	-2,7	60,2	57,4	54,0	-10,3	-5,9	61,5	55,7	-9,4	-9,3	62	
39,8	-7,7	47,1	48,6	43,7	-7,2	-10,1	49,7	49,5	46,2	-7,0	-6,7	51,3	47,8	-6,8	-9,1	6251	
65,7	-6,9	80,9	71,2	76,6	-5,3	+7,6	78,4	81,1	73,9	-5,7	-8,9	82,1	77,5	-5,6	-6,4	63	
55,3	-11,1	61,3	62,8	50,8	-17,1	-19,1	66,6	61,3	56,8	-14,7	-7,3	68,2	59,0	-13,5	-9,3	64	
125,7	+1,0	136,3	132,0	139,1	+2,1	+5,4	133,3	125,4	135,6	+1,7	+8,1	128,5	130,5	+1,6	+1,7	N.U.G.	
138,5	+3,1	145,2	132,1	144,8	-0,3	+9,6	138,8	128,2	138,5	-0,2	+8,0	133,5	133,3	-0,1	+1,3	68	
163,2	+6,6	170,4	158,6	166,6	-2,2	+5,0	167,6	159,3	162,6	-3,0	+2,7	161,2	160,5	-0,4	+3,0	6818-19	
129,3	+5,8	154,2	152,2	164,8	+6,9	+8,3	151,7	145,8	158,5	+4,5	+8,7	147,3	152,1	+3,3	+1,9	6828	
101,1	-4,2	102,8	103,8	105,1	+2,2	+1,3	104,8	108,3	104,4	-0,4	-3,6	107,9	106,4	-1,4	+0,3	6831-36	
126,3	+0,2	126,3	122,3	125,4	119,4	122,9	6847-54	
108,8	-3,1	105,2	126,7	109,3	+3,9	-13,7	112,9	111,8	118,0	+4							

SYPRO- NR.	WIRTSCHAFTSZWEIG	GEWICH- TUNG	1994 DEZ.	VERAENDERUNG IN % DEZ. 1994 GEGEN		1994 NOV.	VERAENDERUNG IN % NOV. 1994 GEGEN		KUMULIERT	
				DEZ. 1993	NOV. 1994		NOV. 1993	OKT. 1994	JAN. 1994 BIS DEZ. 1994	VER- AEND. IN % GEGEN VORJAHR
	PRODUZIERENDES GEWERBE INSGESAMT	100	117,1	+5,3	-5,9	124,5	+6,0	+3,9	114,8	+2,9
	PRODUZIERENDES GEWERBE (OH. BAUHAUPTGEWERBE)	93,93	117,2	+4,7	-4,6	122,8	+5,5	+4,3	113,4	+3,0
1010-30	ELEKTRIZITAETS-U. GASVERSORGUNG	6,37	132,2	-1,7	+10,1	120,1	-8,8	+1,1	114,5	+0,2
	BERGBAU U. VERARBEITENDES GEWERBE	87,56	116,1	+5,3	-5,6	123,0	+6,7	+4,5	113,3	+3,2
21	BERGBAU	2,87	71,8	-2,7	-0,1	71,9	+1,6	+3,9	68,0	-4,4
2111	STEINKOHLENBERGB. U. -BRIKETHERSTELLUNG, KOKEREI	1,73	59,1	-5,3	-3,4	61,2	+2,0	+4,8	58,4	-10,0
	VERARBEITENDES GEWERBE	84,69	117,6	+5,5	-5,7	124,7	+6,8	+4,5	114,9	+3,3
	GRUNDSTOFF-U. PRODUKTIONSGUETERGEWERBE	22,78	111,5	+10,5	-8,8	122,2	+7,8	+0,6	116,7	+6,2
22	MINERALOELVERARBEITUNG	3,22	121,8	-2,8	-0,3	122,2	+5,7	+0,3	119,5	+2,7
25	GEW. U. VERARB. V. STEINEN U. ERDEN	1,92	125,3	+24,3	-15,1	147,5	+16,9	-3,1	135,3	+7,1
27	EISENSCHAFFENDE INDUSTRIE	2,41	81,9	+16,3	-14,8	96,1	+14,4	+0,1	90,5	+10,4
2711	HOCHOFEN-, STAHL-U. WARMHALTZWERKE (OH. STAHLROHRE)	1,94	87,9	+16,0	-13,7	101,9	+14,2	-0,9	96,4	+9,7
28	NE-METALLERZEUGUNG, NE-METALLHALBZEUGWERKE	1,05	113,2	+21,5	-10,2	126,1	+12,6	+5,6	116,6	+7,2
2860	NE-METALLHALBZEUGWERKE	0,70	116,6	+22,9	-11,9	132,3	+13,6	+5,3	122,3	+9,0
29	GLASSEREI	1,20	80,1	+20,8	-19,3	99,3	+13,9	+4,7	89,3	+8,4
2910	EISEN-, STAHL-U. TEMPERGIESSEREI	0,74	71,5	+17,0	-21,2	90,7	+15,0	+5,1	81,2	+7,5
3011-15,30	ZIEHREIEN, KALTWALZWERKE; MECHANIK, ANG	0,54	111,8	+29,1	-17,8	136,0	+16,5	+2,8	124,5	+8,1
40	CHEMISCHE INDUSTRIE	10,30	116,6	+9,3	-6,0	124,1	+4,5	+0,6	120,8	+6,2
4031	H.V. CHEM. GRUNDSTF. (AUCH M. ANSCHL. WEITERVERARB.)	5,04	115,1	+14,8	-1,0	116,3	+4,6	-1,9	114,9	+8,5
4034	H.V. CHEM. ERZEUGNISSEN F. GEMERBE, LANDWIRTSCHAFT	1,80	102,3	+11,4	-11,2	115,2	+6,6	-1,4	114,2	+5,5
4035	H.V. PHARMAZEUTISCHEN ERZEUGNISSEN	2,04	134,5	+1,4	-9,4	148,5	+6,1	+7,2	138,0	+6,7
4036	H.V. SEIFEN, WASCHE U. KOERPERPFLEGEMITTELN	0,70	102,5	-7,2	-11,2	115,4	-6,0	+0,4	118,1	-5,4
4080	H.V. CHEMIEFASERN	0,25	96,4	+6,4	-2,1	98,5	+5,0	+7,2	93,0	+7,4
53	HOLZBEARBEITUNG	0,36	127,3	+13,8	-14,9	149,6	+7,9	-1,1	139,4	+9,0
55	ZELLSTOFF-, HOLZSCHLIFF-, PAPIER-U. PAPPEERZEUGUNG	0,83	131,2	+13,9	-11,1	147,5	+7,3	-1,0	140,5	+8,6
59	GUMMIERARBEITUNG	0,95	84,4	+10,0	-16,8	101,4	+3,6	+3,8	92,7	+1,4
	INVESTITIONSGUETER PRODUZIERENDES GEWERBE	41,55	123,2	+6,1	-0,2	123,4	+8,5	+7,1	112,2	+3,5
3021-25	STAHLVERFORMUNG; OBERFLAECHEVEREDLUNG, HAERTUNG	1,27	102,5	+22,3	-14,4	119,8	+15,4	+3,7	110,9	+8,8
31	STAHL-U. LEICHTMETALLBAU, SCHIENENFAHRZEUGBAU	1,67	120,6	-11,7	+9,8	109,8	-10,7	-2,7	105,7	-9,0
3111	H.V. STAHL-U. L. METALLKONSTRUKT. (OH. GRUBENAUSB.)	0,65	166,2	-5,9	+11,5	149,1	-3,7	-1,2	140,0	-4,6
32	MASCHINENBAU	11,32	129,3	+4,1	+15,0	112,4	+12,4	+11,2	102,1	+1,6
3210	H.V. LANDW. MASCHINEN, ACKERSCHLEPPERN	0,53	63,0	+9,2	-0,6	63,4	+12,4	-13,4	67,8	+12,4
3220	H.V. METALLBEARBEITUNGSMASCHINEN U. AE.	1,51	120,2	-3,1	+41,1	85,2	+13,9	+16,7	75,0	-5,7
3230	H.V. TEXTIL-U. NAEHMASCHINEN	0,59	116,9	-12,6	-0,9	118,0	-2,8	+14,7	107,9	-0,8
3240	H.V. MASCHINEN F. D. NAHR.-U. GENUSSMITTELIND. USW	1,49	152,2	+2,0	+24,0	122,7	+6,1	+14,1	113,6	+2,8
3256	H.V. HUETTEN-U. WALZWERKSEINR. USW (OH. BAUMASCH.)	1,21	170,9	+1,8	+22,0	140,1	+15,8	+19,1	120,6	+0,1
3257	H.V. BAU-, BAUSTOFF-U. AE. MASCHINEN	0,57	135,6	+2,0	+6,1	127,8	+8,4	-1,7	130,0	-1,1
3260	H.V. ZAHNRADERN, GETRIEBEN, LAGERN U. AE.	0,90	87,8	+20,1	-5,8	93,2	+19,0	+5,7	85,9	+9,6
3270	H.V. MASCHINEN F. WEITERE BEST. WIRTSCHAFTSZWEIGE	0,98	168,6	+21,6	+47,9	114,0	+18,5	+12,9	101,4	+0,6
3280	SONST. MASCHINENBAU	3,54	119,6	+4,4	+1,0	118,4	+14,3	+10,6	106,3	+2,6
33	STRASSENFAHRZEUGBAU, REP. V. KRAFTFAHRZEUGEN USW	9,80	114,2	+12,7	-9,9	128,7	+12,3	+7,8	112,6	+8,3
3311	H.V. KRAFTWAGEN U. -MOTOREN	8,10	115,7	+13,5	-11,3	130,4	+14,5	+9,1	113,6	+10,5
3314	H.V. TEILEN F. KRAFTWAGEN U. -MOTOREN	2,74	116,0	+18,6	-9,6	128,3	+12,9	+5,7	115,1	+8,7
34	SCHIFFBAU	0,35	52,0	-3,7	-17,5	63,0	-4,7	+9,8	57,0	-6,6
35	LUFT-U. RAUMFAHRZEUGBAU	0,71	97,6	-1,2	-12,9	112,1	+2,1	+3,7	107,1	-3,4
36	ELEKTROTECHNIK, REP. V. HAUSHALTSGERAETEN	10,01	140,1	+6,5	-0,1	140,2	+4,3	+3,6	129,4	+4,0
3620	H.V. GERAETEN D. ELEKTRIZ. ERZEUGUNG, -VERTLG. U. AE.	3,66	123,7	+9,9	-8,6	135,3	+6,8	+4,2	124,8	+3,7
3650	H.V. ELEKTROHAUSHALTSGERAETEN	0,73	129,0	+6,3	-14,9	151,6	+0,8	+4,7	135,4	+0,1
3660	H.V. ZAEHLERN, FERNMELEDE-, MESS-U. REGELGERAETEN USW	3,63	154,2	+14,4	+9,4	140,9	+8,1	-0,1	135,6	+8,0
3670	H.V. RUNDFUNK-, FERNSEH-U. PHONO-TECHN. GERAETEN	0,70	109,9	+14,6	-11,4	124,1	-0,4	+3,9	103,1	+7,6
37	FEINMECHANIK, OPTIK, H.V. UHREN	1,37	110,4	+4,4	-1,6	112,2	+3,1	+5,8	105,3	0,0
38	H.V. EISEN-, BLECH-U. METALLWAREN	2,95	123,6	+11,5	-11,3	139,4	+7,1	+4,7	126,6	+2,5
50	H.V. BUEROMASCHINEN, ADV-GERAETEN U. -EINRICHTUNGEN	2,10	94,6	-7,4	-3,8	98,3	+20,5	+23,9	83,4	+4,0
5060	H.V. BUEROMASCHINEN	0,15	48,6	-36,3	+7,5	45,2	-6,0	+22,5	39,8	-19,4
5080	H.V. ADV-GERAETEN U. -EINRICHTUNGEN	1,95	98,2	-5,8	-4,2	102,5	+21,6	+23,3	86,8	+5,1
	VERBRAUCHSGUETER PRODUZIERENDES GEWERBE	12,19	105,9	+0,8	-12,5	121,0	+1,0	+3,7	112,1	-1,1
39	H.V. MUSIKINSTRUMENTEN, SPIELWAREN, FUELLHALTERN USW	0,52				141,9	+1,4	-0,5		
51	FEINKERAMIK	0,40	69,3	-1,8	-13,8	80,4	-2,8	+3,5	74,8	-8,2
52	H.U. VERARB. V. GLAS	0,75	128,2	+14,4	-11,1	144,2	+5,6	-0,3	130,9	+6,1
54	HOLZVERARBEITUNG	1,76	130,9	+3,8	-8,8	143,6	+0,4	+7,6	126,6	-1,1
56	PAPIER-U. PAPPEVERARBEITUNG	1,15	111,6	-5,2	-12,6	127,7	-1,6	+3,2	121,1	-3,3
57	DRUCKEREI, Vervielfaeltigung	1,47				134,5	+2,7	+5,9		
58	H.V. KUNSTSTOFFWAREN	2,53				166,6	+7,9	+2,0		
61	LEDERERZEUGUNG	0,06	53,4	-23,3	-15,1	62,9	-6,7	+9,6	62,9	-8,3
62	LEDERVERARBEITUNG	0,40	46,8	-6,6	-15,4	55,3	-10,4	+8,6	54,4	-9,9
6251	H.V. SCHUHEN	0,28	38,0	-6,2	-15,2	44,8	-7,2	+10,1	46,0	-7,4
63	TEXTILGEWERBE	1,73	67,1	-3,3	-17,3	81,1	-4,6	+4,1	77,6	-5,8
64	BEKLEIDUNGSGEWERBE	1,42	51,2	-15,0	-5,5	54,2	-16,7	+4,8	60,7	-12,9
	NAHRUNGS-U. GENUSSMITTELGEWERBE	8,17	124,0	-2,6	-13,8	143,9	+4,9	+4,4	127,8	+1,7
68	ERNAERHUNGSGEWERBE	5,82	131,8	-6,5	-12,1	149,9	+2,4	+5,2	130,1	-0,4
6818-19	H.V. BACKWAREN	0,56	153,0	-3,6	-9,1	168,3	-1,2	+2,9	154,8	-0,6
6828	H.V. SUESSWAREN (OH. DAUERBACKWAREN)	0,47	139,2	+2,6	-24,8	185,0	+11,1	+1,0	155,8	+4,5
6831-36	MILCHVERMERTUNG	0,44	101,8	+0,4	+4,1	97,8	+0,7	-0,9	101,6	-1,7
6847-54	SCHLACHTHAEUUSER (OH. KOMMUNALE), FLEISCHVERARB.	0,67				130,4	+3,8	+5,2		
6871-72	BRAUEREI, MAEZEREI	1,03	113,1	-1,6	+3,9	108,9	+4,6	+6,5	114,6	+0,7
6879	MINERALBRUNNEN, H.V. MINERALWASSER, LIMONADEN	0,32	133,0	+1,4	-0,1	133,1	+14,1	+5,1	146,3	+7,8
69	TABAKVERARBEITUNG	2,35	104,5	+12,0	-19,1	129,2	+13,0	+2,1	122,1	+7,5
72-75	BAUHAUPTGEWERBE	6,07	114,4	+13,7	-24,3	151,1	+14,0	+0,1	136,7	+2,6
	HOCHBAULEISTUNGEN	3,17	125,7	+11,9	-24,2	165,8	+15,9	+1,0	150,3	+5,5
	TIEFBAULEISTUNGEN	2,90	102,1	+16,3	-24,4	135,0	+11,4	-1,2	122,0	-1,0

BUNDESGBIET
FÜR DAS PRODUZIERENDE GEWERBE
=100

ERNEHMENSTEILE

MONATLICH

1993 DEZ.	VER- ÄND. IN % GEGEN DEZ. 1992	1993 4. VJ	1994 3. VJ	1994 4. VJ	VERÄNDERUNG IN % 4. VJ 1994 GEGEN 4. VJ 1993	1993 2. HJ	1994 1. HJ	1994 2. HJ	VERÄNDERUNG IN % 2. HJ 1994 GEGEN 2. HJ 1993	1993	1994	VERÄNDERUNG IN % 1994 GEGEN 1993	IM DURCH- SCHNITT SEIT 1990	SYPRO- NR.	
111,2	+0,5	115,6	113,1	120,5	+4,2	+6,5	112,5	112,9	+3,8	+3,5	111,6	114,8	+2,9	-0,6	PROD. GEW.
111,9	+1,3	114,8	110,9	119,2	+3,8	+7,5	110,8	111,8	+3,9	+3,0	110,1	113,4	+3,0	-0,8	PG (OH. BAU)
134,5	+3,6	127,8	100,6	123,7	-3,2	+23,0	112,7	116,9	-0,5	-4,1	114,3	114,5	+0,2	+0,6	1010-30
110,3	+1,1	113,8	111,6	118,9	+4,5	+6,5	110,6	111,4	+4,2	+3,5	109,8	113,3	+3,2	-0,9	BERGB. U. V6
73,8	-1,2	72,1	62,7	71,0	-1,5	+13,2	69,0	69,1	-3,2	-3,3	71,1	68,0	-4,4	-5,4	21
62,4	-1,3	61,7	57,2	59,6	-3,4	+4,2	62,7	58,4	-6,9	0,0	64,9	58,4	-10,0	-8,3	2111
111,5	+1,1	115,2	113,3	120,5	+4,6	+6,4	112,1	112,8	+4,3	+3,6	111,2	114,9	+3,3	-0,8	VERARB. GEW
100,9	+5,1	110,0	117,8	118,4	+7,6	+0,5	110,5	115,3	+6,9	+2,4	109,9	116,7	+6,2	+1,3	G. U. P.
125,3	+9,1	120,0	121,9	121,9	+1,6	0,0	121,2	117,1	+4,1	+4,1	116,4	119,5	+2,7	+4,1	22
100,8	-5,4	124,7	149,7	141,7	+13,6	-5,3	133,3	125,0	+8,3	+16,6	128,3	135,3	+7,1	+3,6	25
70,4	+17,1	79,5	90,0	91,3	+14,8	+1,4	81,6	90,2	+8,6	+11,2	82,0	90,5	+10,4	-1,2	27
75,8	+18,8	84,7	98,7	97,5	+15,1	+0,8	87,4	95,7	+8,3	+11,1	87,9	96,4	+8,5	-0,7	2711
93,2	+2,3	105,5	118,0	119,6	+13,4	+3,1	107,3	115,5	+8,2	+2,0	108,8	116,6	+7,8	-0,5	28
94,9	+13,1	109,2	124,1	124,9	+14,4	+0,6	111,0	120,0	+8,9	+3,8	112,2	122,3	+9,0	+1,0	2850
66,3	-1,8	80,5	82,9	91,4	+13,5	+10,3	78,5	91,4	+12,9	-4,7	82,4	89,3	+6,9	-5,7	29
61,1	-3,0	73,1	75,2	82,8	+13,3	+10,1	71,5	83,4	+11,9	-5,3	75,5	81,2	+5,7	-5,5	2910
88,6	-2,7	109,1	127,2	126,7	+16,1	-0,4	112,2	122,1	+9,9	+4,0	115,2	124,5	+8,1	-0,8	3011-15,30
106,7	+4,9	114,5	121,1	121,4	+6,0	+0,2	113,5	120,4	+6,9	+0,7	113,8	120,8	+6,2	+1,8	40
100,3	+5,8	106,7	114,4	116,7	+9,4	+2,0	104,8	114,2	+9,4	+1,1	105,9	114,9	+8,5	+1,5	4031
91,8	+6,1	104,3	117,6	111,4	+6,8	-5,3	107,3	113,9	+6,6	+0,5	108,2	114,2	+5,5	+0,5	4034
132,7	+2,9	136,2	138,0	140,5	+3,2	+1,8	132,3	136,8	+4,5	+1,8	129,3	138,0	+8,7	+4,6	4036
110,4	+6,8	119,3	119,8	110,9	-7,0	-7,4	122,0	120,9	-1,1	-4,5	124,8	118,1	-6,4	-0,5	4036
90,6	+9,0	90,5	83,4	95,6	+16,6	+14,6	83,3	96,6	+13,3	+7,4	86,6	93,0	+6,4	-2,1	4090
111,9	+3,3	132,1	137,2	142,7	+8,0	+4,0	128,3	138,9	+10,6	+0,8	127,9	139,4	+11,5	+2,2	53
115,2	+10,1	130,2	141,9	142,6	+9,5	+0,5	130,9	138,8	+8,9	+2,4	129,4	140,5	+11,1	+2,6	55
76,7	+4,1	91,5	87,3	94,5	+3,3	+8,2	88,5	94,6	+6,1	-3,9	91,4	92,7	+1,4	-4,3	59
116,1	-0,4	114,4	108,6	120,6	+5,4	+11,0	109,0	109,7	+0,7	+4,5	108,4	112,2	+3,5	-2,2	INVEST.
83,8	+1,2	97,8	109,1	112,6	+15,1	+3,2	98,8	111,0	+12,2	-0,1	101,9	110,9	+8,8	-2,1	3021-25
136,6	-15,9	127,1	110,2	114,4	-10,0	+3,8	123,6	99,1	-24,5	+13,3	116,1	105,7	-9,0	-2,8	31
176,6	-15,8	163,1	146,5	155,4	-4,7	+6,1	156,1	129,1	-27,0	+17,0	146,7	140,0	-6,6	+1,7	3111
124,2	-2,1	108,2	98,6	114,3	+5,6	+15,9	102,1	97,7	-4,4	+9,0	100,5	102,1	+1,6	-4,5	32
57,7	+22,5	58,3	62,8	66,5	+14,1	+5,9	54,4	70,9	+16,5	-8,7	60,3	67,8	+7,5	-7,1	3210
124,0	-1,0	89,8	75,4	92,8	+3,3	+23,1	82,1	65,9	-16,2	+27,6	79,5	75,0	-4,5	-12,1	3220
133,7	+10,5	124,7	106,0	112,6	-6,7	+6,2	113,8	106,5	-7,3	+2,6	108,8	107,9	-0,8	-3,1	3230
148,2	-13,3	123,1	105,6	127,5	+3,6	+20,7	117,3	110,6	-6,7	+5,3	110,5	113,6	+3,1	-1,1	3240
167,9	+2,2	139,2	111,7	142,9	+2,7	+27,9	123,4	113,8	-9,6	+11,9	120,5	120,6	+0,1	-3,9	3256
133,0	-7,3	124,9	124,6	131,1	+5,0	+5,2	124,5	132,2	+7,7	-3,3	131,4	130,0	-1,1	-2,5	3257
73,1	-0,7	77,7	85,8	89,7	+15,4	+4,5	77,5	84,1	+6,4	+4,4	78,4	85,9	+7,5	-6,5	3260
136,6	+4,3	111,9	96,9	127,9	+14,3	+32,0	104,1	90,4	-13,7	+24,3	100,8	101,4	+0,6	-8,1	3270
114,6	-2,3	107,8	104,7	115,0	+6,7	+9,8	104,2	102,7	-1,5	+7,0	103,6	106,3	+2,6	-2,2	3280
101,3	+0,5	108,8	104,4	119,5	+9,8	+14,5	101,8	113,3	+11,5	-1,1	104,0	112,6	+8,3	-2,0	33
101,9	+0,5	109,7	104,0	121,9	+11,1	+17,2	101,1	114,2	+13,1	-1,1	102,8	113,6	+10,5	-1,5	3311
97,8	+6,5	108,4	108,4	121,9	+12,5	+12,5	104,0	115,1	+11,1	+0,1	105,9	115,1	+9,2	-1,9	3314
54,0	-7,5	63,4	53,6	57,5	-9,3	+7,3	60,0	58,5	-1,5	-5,0	61,0	57,0	-4,0	-6,9	34
98,8	-9,4	106,5	103,4	105,9	-0,6	+2,4	105,6	109,5	+3,9	-4,4	110,9	107,1	-3,8	-4,4	35
131,5	+4,2	132,7	128,3	138,5	+4,4	+8,0	126,6	125,4	-1,2	+6,4	124,4	129,4	+5,0	+0,4	36
112,6	-2,3	122,1	123,6	129,6	+6,1	+4,9	119,9	122,9	+3,0	+3,0	120,4	124,8	+4,4	-1,3	3620
121,3	+12,7	141,5	119,4	141,8	+0,2	+18,8	129,3	140,2	+10,9	-6,8	135,3	135,4	+0,1	-0,4	3650
134,8	+2,4	131,1	138,2	145,4	+10,9	+5,2	127,9	129,5	+1,6	+9,5	125,6	135,6	+10,0	+2,4	3660
96,9	+13,8	115,4	95,8	117,8	+2,1	+23,0	100,7	99,4	-1,3	+7,4	95,8	103,1	+7,6	-5,7	3670
105,7	-9,0	107,5	100,0	109,5	+1,9	+9,5	104,5	105,8	+1,3	-0,9	105,3	105,3	0,0	-2,0	37
110,9	-0,8	124,3	124,3	132,1	+6,3	+6,3	122,2	125,0	+2,8	+2,6	123,5	126,6	+3,1	-0,3	38
102,2	+9,1	89,3	80,7	90,9	+1,8	+12,6	84,3	81,0	-3,3	+5,9	80,2	83,4	+3,2	-7,4	50
76,3	+37,5	60,7	39,3	43,6	-28,2	+10,9	51,4	38,1	-13,3	+8,7	49,4	39,8	-9,6	-9,8	5060
104,2	+7,8	91,5	84,0	94,6	+3,4	+12,6	86,9	84,4	-2,5	+5,8	82,6	86,8	+4,2	-7,3	5080
105,1	-0,9	115,3	109,7	114,5	-0,7	+4,4	113,0	112,1	-0,8	0,0	113,3	112,1	-1,1	-1,3	VERBRAUCH.
119,1	-2,2	134,9	128,2	135,3	+1,0	+4,1	130,7	123,0	-7,7	+7,9	125,7	127,8	+2,1	+1,7	N. U. 6.
70,6	-1,3	79,4	69,9	75,8	-4,5	+8,4	76,6	76,7	+0,1	-5,0	81,5	74,8	-6,7	-7,4	68
112,1	+7,5	127,8	130,6	139,0	+8,8	+6,4	125,4	127,1	+1,7	+6,1	123,4	130,9	+7,5	+2,7	6818-19
126,1	+0,6	137,3	114,7	136,0	-0,9	+18,6	127,7	127,9	+0,2	-1,9	128,0	126,6	-1,1	+1,2	6828
117,7	+3,2	126,5	120,7	121,0	-4,3	+0,2	126,3	121,3	-5,0	-0,4	125,2	121,1	-4,1	-1,1	6831-36
135,7	-4,8	132,5	118,8	121,0	-2,2	...	127,2	118,3	-8,9	...	124,6	6847-54
126,6	+0,0	145,8	154,4	145,2	152,5	146,4	6871-72
69,6	-0,3	71,1	54,7	57,9	-18,6	+5,9	66,4	69,4	+3,0	-15,2	68,6	62,9	-5,7	-10,9	6879
50,1	-6,0	57,6	53,5	51,0	-11,5	-4,7	59,2	56,5	-2,7	-11,7	60,4	54,4	-6,0	-9,4	69
40,5	-5,2	45,5	47,1	41,2	-9,5	-12,5	48,2	48,0	-0,2	-8,5	49,7	46,0	-3,7	-9,5	6251
69,4	-4,5	81,1	71,0	75,4	-7,0	+6,2	78,4	82,1	+3,7	-10,8	82,4	77,6	-4,8	-6,3	63
60,2	-6,2	63,0	64,2	52,4	-16,8	-18,4	68,1	63,2	-5,9	-7,8	69,7	60,7	-9,0	-8,9	64
127,3	+2,7	134,0	130,0	135,3	+1,0	+4,1	130,7	123,0	-7,7	+7,9	125,7	127,8	+2,1	+1,7	N. U. 6.
141,0	+4,8	143,8	129,0	141,4	-1,7	+9,6	136,0	125,0	-11,0	+8,2	130,6	130,1	-0,4	+1,1	68
158,7	+8,1	166,2	154,7	161,6	-2,8	+4,5	164,7	151,4	-13,3	+4,5	155,8	154,8	-0,9	+2,7	6818-19
135,7	+10,8	158,6	157,4	169,1	+6,6	+7,4	155,5	148,4	-7,1	+10,0	149,1	155,8	+6,7	+2,5	6828
101,4	-2,6	98,8	98,8	99,4	+0,6	+0,6	100,8	104,1	+3,3	-1,7	103,4	101,6	-1,8	+0,4	6831-36
130,6	+2,4	125,3	120,2	121,0	-0,8	...	124,1	118,2	-15,9	...	121,5	6847-54
114,9	-2,6	106,2	126,8	108,1	+1,8	-14,1	113,4	112,3	-1,1	+4,2	113,8	114,6	+0,8	+0,0	6871-72
131,2	+5,0	120,6	177,9	130,9	+8,5	-26,4	131,3	138,1	+6,8	+11,8	135,7	146,3	+10,6	+4,3	6879
93,3	-4,4	109,7	132,5	120,1	+9,5	-8,4	117,3	118,0	+0,7	+7,0	113,6	122,1	+8,5	+3,3	69
100,6	-11,4	128,9	147,7	138,8	+7,7	-6,0	138,6	130,2	-8,6	+10,1	133,2	136,7	+3,5	+2,5	BAUHAUPTG.
112,3	-6,3	138,9	160,1	151,9	+9,4	-5,1	147,6	144,6	-3,0	+7,9	142,4	150,3	+8,0	+4,0	HOCHBAU
87,8	-17,6	118,0	134,3	124,6	+5,6	-7,2	128,8	114,5	-14,3	+13,1	123,2	122,0			

SYPRO- NR.	WIRTSCHAFTSZWEIG	GEWICH- TUNG	1994 DEZ.	VERAENDERUNG IN % DEZ. 1994 GEGEN		1994 NOV.	VERAENDERUNG IN % NOV. 1994 GEGEN		KUMULIERT	
									JAN. 1994 BIS DEZ. 1994	VER- AEND. IN % GEGEN VORJAHR
				DEZ. 1993	NOV. 1994		NOV. 1993	OKT. 1994		
	PRODUZIERENDES GEWERBE INSGESAMT (OH. BAUHAUPTGEWERBE)	100 93,93	113,9 114,2	+7,4 +6,8	-7,7 -6,2	123,4 121,7	+6,1 +5,5	-2,5 -1,9	114,6 113,2	+3,2 +3,2
1010-30	ELEKTRIZITAETS-U. GASVERSORGUNG	6,37	131,1	-1,6	+9,4	119,8	-8,8	-0,7	114,6	+0,4
	BERGBAU U. VERARBEITENDES GEWERBE	87,56	112,9	+7,5	-7,4	121,9	+6,7	-2,0	113,1	+3,5
21	BERGBAU	2,87	69,5	-2,7	-2,8	71,5	+1,6	-0,8	67,8	-4,4
2111	STEINKOHLENBERGB. U. -BRIKETHERSTELLUNG, KOKEREI	1,73	57,2	-5,3	-6,1	60,9	+2,0	+0,2	58,3	-9,9
	VERARBEITENDES GEWERBE	84,69	114,4	+7,8	-7,4	123,6	+6,8	-2,0	114,6	+3,6
	GRUNDSTOFF-U. PRODUKTIONS- GUETERGEWERBE	22,78	109,6	+12,0	-9,8	121,5	+7,8	-3,6	116,6	+6,4
22	MINERALOELVERARBEITUNG	3,22	121,8	-2,8	-0,9	122,2	+5,7	+0,3	119,7	+2,7
25	GEW. U. VERARB. V. STEINEN U. ERDEN	1,92	121,8	+27,1	-16,7	146,2	+17,0	-9,1	135,0	+7,4
27	EISENSCHAFFENDE INDUSTRIE	2,41	80,5	+17,7	-15,8	95,6	+14,5	-3,7	90,4	+10,5
2711	HOCHOFEN-, STAHL- U. WARMWALZWERKE (OH. STAHLROHRE)	1,94	88,4	+17,4	-14,7	101,3	+14,2	-4,7	96,3	+9,8
28	NE-METALLERZEUGUNG, NE-METALLHALBZEUGWERKE	1,05	109,2	+24,9	-12,4	124,6	+12,6	-2,9	116,4	+7,6
2850	NE-METALLHALBZEUGWERKE	0,70	112,5	+26,4	-13,9	130,7	+13,6	-3,3	122,0	+9,3
29	GIESSEEREI	1,20	77,0	+24,6	-21,4	98,0	+14,0	-4,6	89,0	+5,5
2910	EISEN-, STAHL- U. TEMPERGIESSEEREI	0,74	68,6	+21,0	-23,4	89,5	+15,0	-4,6	81,0	+8,0
3011-15,30	ZIEHEREIEN, KALTWALZWERKE; MECHANIK, ANG	0,54	107,4	+33,3	-20,0	134,2	+16,6	-6,5	124,2	+8,4
40	CHEMISCHE INDUSTRIE	10,30	114,7	+10,5	-7,1	123,5	+4,6	-2,8	120,6	+6,3
4031	H.V. CHEM. GRUNDSTF. (AUCH M. ANSCHL. WEITERVERARB.)	5,04	113,3	+16,1	-2,1	115,7	+4,6	-5,2	114,7	+8,6
4034	H.V. CHEM. ERZEUGNISSEN F. GEWERBE, LANDWIRTSCHAFT	1,80	100,7	+12,8	-12,1	114,6	+6,6	-4,8	114,1	+5,7
4035	H.V. PHARMAZEUTISCHEN ERZEUGNISSEN	2,04	132,4	+2,6	-10,4	147,8	+6,1	+3,6	137,9	+6,9
4036	H.V. SEIFEN, WASCH- U. KOERPERPFLEGEMITTELN	0,70	100,9	-6,1	-12,1	114,8	-6,1	-3,0	118,0	-5,2
4090	H.V. CHEMIEFASERN	0,25	95,0	+7,8	-3,1	98,0	+5,0	+3,5	92,9	+7,5
53	HOLZBEARBEITUNG	0,36	123,5	+16,7	-16,6	148,1	+7,9	-7,9	139,1	+9,3
55	ZELLSTOFF-, HOLZSCHLIFF-, PAPIER- U. PAPPEERZEUGUNG	0,83	129,3	+15,1	-12,0	146,9	+7,3	-4,0	140,4	+8,7
59	GUMMI- VERARBEITUNG	0,95	81,3	+13,2	-18,9	100,2	+3,6	-4,9	92,5	+1,8
	INVESTITIONSGUETER PRODUZIERENDES GEWERBE	41,55	119,4	+8,8	-2,2	122,1	+8,5	-0,6	111,9	+3,9
3021-25	STAHLVERFORMUNG; OBERFLAECHEVEREDLUNG, HAERTUNG	1,27	99,2	+25,6	-16,4	118,6	+15,5	-3,9	110,7	+9,2
31	STAHL- U. LEICHTMETALLBAU, SCHIENENFAHRZEUGBAU	1,67	118,0	-10,2	+8,3	109,0	-10,7	-7,5	105,5	-8,8
3111	H.V. STAHL- U. L. METALLKONSTRUKT. (OH. GRUBENAUSB.)	0,65	162,7	-4,2	+9,9	149,0	-3,8	-6,0	139,8	-4,3
32	MASCHINENBAU	11,32	129,2	+6,7	+12,6	111,2	+12,3	+3,2	101,7	+1,9
3210	H.V. LANDW. MASCHINEN, ACKERSCHLEPPERN	0,53	61,1	+12,1	-2,7	62,8	+12,5	-19,6	67,7	+12,8
3220	H.V. METALLBEARBEITUNGSMASCHINEN U. AE.	1,51	116,4	-0,6	+38,1	84,3	+13,9	+8,4	74,6	-5,3
3230	H.V. TEXTIL- U. NAEHMASCHINEN	0,59	113,3	-10,3	-3,0	116,8	-2,7	+6,6	107,4	-0,6
3240	H.V. MASCHINEN F. D. NAHR.- U. GENUSSMITTELIND. USW	1,49	147,4	+4,6	+21,4	121,4	+6,0	+5,9	113,2	+3,3
3258	H.V. HUETTEN- U. WALZWERKSEINR. USW (OH. BAUMASCH.)	1,21	165,6	+4,4	+19,5	138,6	+15,8	+10,5	120,1	+0,4
3257	H.V. BAU-, BAUSTOFF- U. AE. MASCHINEN	0,57	131,3	+4,5	+3,8	126,5	+8,5	-8,7	129,6	-0,7
3260	H.V. ZAHNRADERN, GETRIEBEN, LAGERN U. AE.	0,90	85,1	+23,3	-7,8	92,3	+19,3	-1,8	85,7	+10,0
3270	H.V. MASCHINEN F. WEITERE BEST. WIRTSCHAFTSZWEIGE	0,98	163,4	+24,8	+44,9	112,8	+18,5	+4,7	100,8	+0,8
3280	SONST. MASCHINENBAU	3,54	115,9	+7,0	-1,1	117,2	+14,3	+2,6	106,0	+2,9
33	STRASSENFAHRZEUGBAU, REP. V. KRAFTFAHRZEUGEN USW	9,80	110,6	+15,7	-11,7	125,3	+12,3	0,0	112,3	+8,6
3311	H.V. KRAFTWAGEN U. -MOTOREN	6,10	112,0	+16,4	-13,2	129,0	+14,5	+1,2	113,3	+10,9
3314	H.V. TEILEN F. KRAFTWAGEN U. -MOTOREN	2,74	112,3	+21,7	-11,5	126,9	+13,0	-2,0	114,8	+8,9
34	SCHIFFBAU	0,35	50,6	-1,7	-18,9	62,4	-4,7	+3,1	56,9	-6,3
35	LUFT- U. RAUMFAHRZEUGBAU	0,71	94,6	+1,4	-14,7	110,9	+2,0	-3,7	106,9	-3,2
36	ELEKTROTECHNIK, REP. V. HAUSHALTSGERAETEN	10,01	135,9	+9,2	-2,1	138,8	+4,4	-3,5	129,1	+4,4
3620	H.V. GERAETEN D. ELEKTRIZ. ERZEUGUNG, -VERTLG. U. AE.	3,66	120,0	+12,7	-10,4	133,9	+6,8	-3,0	124,5	+3,9
3650	H.V. ELEKTROHAUSHALTSGERAETEN	0,73	125,0	+8,9	-16,7	150,1	+0,9	-2,5	135,1	+0,4
3660	H.V. ZAEHLERN, FERNMELEDE-, MESS- U. REGELGERAETEN USW	3,63	149,5	+17,3	+7,2	139,5	+8,1	-6,9	135,2	+8,2
3670	H.V. RUNDFUNK-, FERNSEH- U. PHONOTECHN. GERAETEN	0,10	106,8	+17,5	-13,2	122,8	-0,5	-3,3	102,9	+7,9
37	FEINMECHANIK, OPTIK, H. V. UHREN	1,37	107,0	+7,1	-3,6	111,0	+3,2	-1,7	105,0	+0,2
38	H.V. EISEN-, BLECH- U. METALLWAREN	2,95	119,1	+14,7	-13,4	137,6	+7,1	-4,2	126,2	+2,7
50	H.V. BUEROMASCHINEN, ADV-GERAETEN U. -EINRICHTUNGEN	2,10	91,5	-5,0	-5,9	97,2	+20,3	+14,1	83,1	+4,4
5060	H.V. BUEROMASCHINEN	0,15	47,0	-34,6	+5,1	44,7	-5,9	+13,5	39,6	-19,0
5080	H.V. ADV-GERAETEN U. -EINRICHTUNGEN	1,95	95,0	-3,3	-6,3	101,4	+21,6	+14,2	86,5	+5,4
	VERBRAUCHSGUETER PRODUZIERENDES GEWERBE	12,19	102,7	+3,2	-14,3	119,8	+1,0	-3,5	111,8	-0,9
39	H.V. MUSIKINSTRUMENTEN, SPIELWAREN, FUELLHALTERN USW	0,52	67,7	0,0	-15,2	79,8	+1,4	-7,3	74,7	-8,0
51	FEINKERAMIK	0,40	67,7	0,0	-15,2	79,8	+1,4	-7,3	74,7	-8,0
52	H.V. VERARB. V. GLAS	0,75	125,7	+16,1	-12,3	143,3	+5,7	-4,8	130,8	+6,3
54	HOLZVERARBEITUNG	1,76	126,6	+6,7	-10,8	142,0	+0,4	-0,6	128,3	-0,8
56	PAPIER- U. PAPPEVERARBEITUNG	1,15	108,0	-2,9	-14,6	126,4	-1,6	-4,1	120,8	-3,0
57	DRUCKEREI, Vervielfaeltigung	1,47	108,0	-2,9	-14,6	126,4	-1,6	-4,1	120,8	-3,0
58	H.V. KUNSTSTOFFWAREN	2,53	108,0	-2,9	-14,6	126,4	-1,6	-4,1	120,8	-3,0
61	LEDERERZEUGUNG	0,06	51,2	-20,9	-17,4	62,0	-6,8	-0,6	62,6	-8,2
62	LEDERVERARBEITUNG	0,40	45,2	-4,0	-17,4	54,7	-10,5	+0,4	54,2	-9,8
6251	H.V. SCHUHEN	0,28	36,7	-3,7	-17,2	44,3	-7,3	+1,6	45,9	-7,1
63	TEXTILGEWERBE	1,73	64,5	0,0	-19,4	80,0	-4,6	-5,4	77,4	-5,6
64	BEKLEIDUNGSGEWERBE	1,42	49,6	-12,8	-7,5	53,6	-16,8	-2,7	60,6	-12,7
	NAHRUNGS- U. GENUSSMITTELGEWERBE	8,17	120,2	-0,4	-15,6	142,5	+4,9	-2,7	127,5	+1,9
68	ERNAEHRUNGSGEWERBE	5,82	128,3	-4,6	-13,7	148,7	+2,4	-0,7	129,8	-0,2
6818-19	H.V. BACKWAREN	0,56	148,8	-1,4	-10,8	166,8	-1,2	-3,5	154,5	-0,4
6828	H.V. SUESSWAREN (OH. DAUERBACKWAREN)	0,47	135,4	+4,9	-26,1	183,3	+11,1	-5,3	155,7	+4,8
6831-36	MILCHVERARBEITUNG	0,44	99,5	+2,2	+2,5	97,1	+0,8	-5,9	101,4	-1,6
6847-54	SCHLACHTHAEUER (OH. KOMMUNALE), FLEISCHVERARB.	0,67	109,5	+0,9	+1,7	107,7	+4,6	-1,2	114,3	+1,1
6871-72	BRAUEREI, MAELEZEREI	1,03	109,5	+0,9	+1,7	107,7	+4,6	-1,2	114,3	+1,1
6879	MINERALBRUNNEN, H. V. MINERALWASSER, LIMONADEN	0,32	129,3	+3,6	-2,0	131,9	+14,1	-1,5	145,9	+8,1
69	TABAKVERARBEITUNG	2,35	100,0	+15,9	-21,4	127,3	+13,1	-8,1	121,7	+7,8
72-75	BAUHAUPTGEWERBE	6,07	110,1	+17,3	-26,2	149,2	+14,0	-8,6	136,4	+3,0
	HOCHBAULEISTUNGEN	3,17	121,3	+15,2	-26,0	163,9	+16,0	-7,1	149,9	+5,9
	TIEFBAULEISTUNGEN	2,90	97,9	+20,3	-26,4	133,1	+11,4	-10,7	121,6	-0,7

BUNDES GEBIET
FÜR DAS PRODUZIERENDE GEWERBE
=100

ERNEHMENSTEILE

BEREINIGT

1993 DEZ.	VER- ÄND- UNG IN % GEGEN DEZ. 1992	1993 4. VJ	1994 3. VJ	1994 4. VJ	VERÄNDERUNG IN % 4. VJ 1994 GEGEN		1993 2. HJ	1994 1. HJ	1994 2. HJ	VERÄNDERUNG IN % 2. HJ 1994 GEGEN		1993	1994	VERÄNDERUNG IN % IM DURCH- SCHNITT SEIT 1990		SYPRO- NR.
					4. VJ 1993	3. VJ 1994				2. HJ 1993	1. HJ 1994			1994 GEGEN 1993		
106,1 106,9	-1,6 -0,7	114,8 113,9	112,9 110,6	121,3 120,0	+5,7 +5,4	+7,4 +8,5	111,8 110,2	112,1 111,1	117,1 115,3	+4,7 +4,6	+4,5 +3,8	111,0 109,7	114,6 113,2	+3,2 +3,2	-0,7 -0,9	PROD. GEW. PG (OH. BAU)
133,2	+3,5	127,6	100,5	123,9	-2,9	+23,3	112,5	116,9	112,2	-0,3	-4,0	114,2	114,6	+0,4	+0,6	1010-30
105,0 71,4	-1,0 -2,9	112,9 71,7	111,4 62,6	119,7 71,0	+6,0 -1,0	+7,5 +13,4	110,0 68,7	110,7 68,8	115,6 66,8	+5,1 -2,8	+4,4 -2,9	109,3 70,9	113,1 67,8	+3,5 -4,4	-1,0 -5,6	BERGB. U. V6 21
60,4	-2,9	61,4	57,1	59,6	-2,9	+4,4	62,5	58,2	58,4	-6,6	+0,3	64,7	58,3	-9,9	-8,4	2111
106,1 97,9	-1,0 +3,7	114,3 109,6	113,0 117,6	121,4 119,0	+6,2 +8,6	+7,4 +1,2	111,4 110,2	112,1 114,8	117,2 118,3	+5,2 +7,4	+4,5 +3,0	110,6 109,6	114,6 116,6	+3,6 +6,4	-0,9 +1,2	VERARB. GEW G. U. P.
125,3 96,8 68,4 73,6 87,4 89,0 61,8 56,7 80,6 103,8 97,6 89,3 129,1 107,4 88,1 106,8 112,3 71,8	+9,1 -7,6 +15,5 +17,2 -0,5 +10,0 -4,9 -6,3 +5,7 +3,6 +4,6 +4,8 +1,7 +5,5 +7,6 +0,8 +8,9 +1,1	120,0 124,2 79,2 84,3 104,6 108,3 79,9 72,6 108,5 114,0 106,2 103,9 135,6 118,8 90,0 131,4 129,8 90,9	121,9 149,4 89,8 96,6 115,6 123,7 82,4 74,6 126,6 120,9 114,2 117,4 137,8 119,6 83,3 136,8 141,8 87,0	121,9 143,0 91,8 98,0 120,7 126,1 92,6 84,0 128,4 121,8 117,0 111,9 141,0 111,4 95,9 144,1 143,1 95,6	+1,6 +15,1 +15,9 +16,3 +15,4 +16,4 +15,9 +15,7 +18,3 +6,8 +10,2 +7,7 +4,0 -6,2 +6,6 +9,7 +10,2 +5,2	0,0 -4,3 +2,2 +1,4 +4,4 +1,9 +12,4 +12,6 +11,1 +0,7 -2,5 -4,7 +2,3 -6,9 +5,1 +15,1 +0,9 +8,0	121,2 132,8 81,4 87,2 106,6 110,3 78,0 71,0 120,9 113,1 104,4 107,0 131,9 121,6 82,9 127,6 130,5 138,0	117,4 123,9 89,9 95,3 114,5 119,0 90,6 82,6 127,5 119,9 113,8 113,4 136,3 120,4 96,2 137,8 140,5 138,3 93,7	121,9 146,2 90,8 97,3 118,2 124,9 87,5 79,3 127,5 121,4 115,6 114,7 139,4 115,5 89,6 140,5 142,4 91,3	+0,6 +10,1 +11,5 +11,6 +10,9 +13,2 +12,2 +11,7 +14,2 +7,3 +1,6 +7,2 +5,7 +8,1 +10,1 +9,1 +3,8	+3,8 +18,0 +1,0 +2,1 +3,2 +5,0 -3,4 -4,0 +5,5 +1,3 +1,6 +1,1 +2,3 -6,9 +2,0 +3,0 -2,6	116,5 125,7 81,8 87,7 108,2 111,6 82,0 75,0 114,6 113,5 105,6 107,9 129,0 124,5 86,4 127,3 129,2 90,9	119,7 135,0 90,4 96,3 116,4 122,0 89,0 81,0 124,2 120,6 114,7 114,1 137,9 118,0 92,9 139,1 140,4 92,5	+2,7 +7,4 +10,5 +9,8 +7,6 +9,3 +8,5 +8,0 +8,4 +6,3 +8,6 +5,7 +7,5 +2,1 +9,3 +8,7 +1,8	+4,1 +3,4 -1,2 -0,7 +0,6 +0,9 -5,9 -5,7 -0,9 +1,7 +1,4 +0,4 +4,5 -2,2 +2,1 +2,6 -4,4	22 25 27 2711 28 2850 29 3010 3011-15,30 40 4031 4034 4035 4036 4090 53 55 59
109,7	-2,9	113,2	108,3	121,4	+7,2	+12,1	108,1	108,8	114,9	+6,3	+5,6	107,7	111,9	+3,9	-2,4	INVEST.
79,0 131,4 169,8 117,3 54,5 117,1 126,3 140,9 158,6 126,6 69,0 130,9 108,3 96,6 96,2 92,3 51,5 93,3 124,4 106,5 114,8 127,5 90,7 99,9 103,8 96,3 71,9 98,2	-1,4 -17,3 -17,3 -4,5 +19,5 -3,4 +7,8 -15,5 -0,3 -9,6 -3,2 +1,6 -4,7 -1,9 -1,9 +3,8 -9,5 +1,6 +1,6 -4,7 +10,0 -0,1 +11,0 -11,2 -3,6 +6,2 +33,9 +4,8	97,2 126,0 161,8 106,8 57,8 88,1 123,2 121,2 137,3 123,5 77,0 110,2 106,6 107,8 108,8 107,5 63,1 105,6 131,4 121,1 140,6 129,7 114,7 106,5 123,2 88,1 59,8 90,3	108,8 109,9 146,2 98,4 62,8 75,1 105,4 105,3 111,6 124,3 85,6 96,5 104,5 104,3 103,9 108,2 53,6 103,2 128,0 123,3 118,9 137,8 95,4 98,8 123,8 80,5 39,1 83,8	113,7 114,9 156,1 114,7 67,3 92,8 113,2 127,8 149,2 132,1 90,5 128,0 115,8 120,4 122,8 122,9 57,8 106,9 139,5 130,6 143,0 146,3 118,8 110,3 133,4 91,3 43,7 85,1	+17,0 -8,8 -3,5 +7,4 +16,4 +23,6 -8,1 +5,4 +28,3 +7,0 +17,5 +16,2 +8,6 +11,7 +12,9 +14,3 -8,4 +1,2 +6,2 +7,8 +1,7 +12,8 +3,6 +3,6 +8,3 +3,6 +13,4 +5,3	+4,5 +4,5 +6,8 +16,6 +7,2 +5,3 +21,4 +2,1 +28,3 +6,3 +5,7 +32,6 +10,8 +10,8 +13,6 +7,8 +3,6 +9,0 +25,6 +5,9 +20,3 +6,2 +24,5 +10,5 +7,8 +13,4 +11,8 +13,5	98,2 122,8 155,2 101,2 54,0 81,1 112,8 116,1 122,2 130,9 83,4 103,0 103,4 101,1 100,4 103,3 59,7 104,9 125,6 119,2 128,5 127,0 100,1 103,7 121,3 83,5 50,8 86,1	110,2 98,6 128,4 96,8 70,3 65,3 105,6 109,8 116,6 112,7 130,9 88,0 112,2 110,1 113,2 113,4 115,5 58,1 108,8 124,4 122,0 139,2 128,4 98,6 104,9 128,6 80,2 58,8 37,8	111,3 112,4 151,1 106,6 85,1 84,0 109,3 116,6 109,3 127,4 128,2 88,0 +14,3 +8,9 +6,5 +11,1 +12,9 +11,8 55,7 105,1 133,8 127,0 131,0 142,1 107,1 105,0 128,6 85,9 41,4 89,4	+13,3 -8,5 +14,0 +5,3 +20,6 +3,6 -3,1 +0,4 +4,3 +3,9 +14,3 +25,5 +8,2 +0,0 +12,9 +1,2 -6,7 +0,2 +7,6 +6,5 +1,9 +11,9 +8,6 +1,3 +0,8 +2,9 -18,5 +3,8	+1,0 +14,0 +17,7 +10,1 -7,4 +28,6 +3,5 +6,2 +13,0 -2,1 +5,5 +100,0 +8,2 103,0 103,4 102,2 105,4 60,7 110,4 123,7 +1,9 -5,9 +10,7 +8,6 +1,0 +3,8 +7,1 +9,5 +6,9	101,4 115,7 146,1 99,8 60,0 78,8 108,0 109,6 119,6 119,6 77,9 100,0 103,0 106,0 102,2 105,4 50,7 106,9 123,7 119,8 134,6 124,9 95,4 104,8 105,0 122,9 79,6 48,9 82,1	110,7 105,5 139,8 101,7 67,7 74,6 107,4 113,2 120,1 129,6 85,7 100,8 106,0 112,3 113,3 114,8 58,9 106,9 129,1 124,5 135,1 135,2 102,9 105,0 126,2 83,1 39,6 86,5	+9,2 -8,8 -4,3 +1,9 +12,8 -5,3 -0,6 +3,3 +0,4 -0,7 +10,0 +0,8 +2,9 +8,6 +10,9 +8,9 -6,3 -3,2 +4,4 +3,9 +0,4 +8,2 +2,7 +4,4 -19,0 +5,4	-2,2 -2,9 -4,3 -4,7 -7,2 -5,3 -3,3 -1,4 -4,1 -2,7 -6,6 -8,4 -2,3 -2,1 -1,7 -2,1 -7,0 -4,5 +0,2 -1,5 -0,5 +2,2 -5,8 -0,2 -0,4 -7,6 -10,0 -7,5	3021-25 31 3111 32 3210 3220 3230 3240 3256 3257 3260 3270 3280 33 3311 3314 34 35 36 3620 3650 3660 3670 37 38 50 5060 5080
99,5	-3,3	114,4	109,3	115,5	+1,0	+5,7	112,3	111,2	112,4	+0,1	+1,1	112,8	111,8	-0,9	-1,4	VERBRAUCH.
112,8 67,7 108,3 118,6 111,2 130,6 119,3 64,7 47,1 38,1 64,5 56,9	-4,5 -1,7 +5,9 -2,1 +0,7 -6,4 -0,6 -1,1 -8,5 -7,7 -7,6 -8,5	134,0 79,0 127,3 136,1 125,5 131,5 144,7 70,4 57,2 45,1 80,5 82,4	127,7 69,8 130,4 114,1 120,3 118,5 154,0 54,7 53,3 46,7 70,7 64,0	142,3 76,3 139,8 137,2 122,1 118,5 154,0 58,5 51,5 41,5 76,4 52,8	-3,4 +9,3 +9,8 +0,8 -2,7 -2,7 -18,9 -10,0 -8,0 -5,1 -15,4	+8,3 +7,2 +20,2 +1,5 -2,7 -2,7 +6,9 -3,4 -11,1 +8,1 -17,5	131,2 76,3 124,9 126,7 126,9 126,5 144,3 65,8 58,8 47,9 77,9 67,6	109,2 73,1 135,1 125,6 120,4 121,2 151,2 68,7 56,6 44,1 81,3 62,8	-4,2 +8,2 -0,9 -3,4 -3,4 -14,0 -17,6 -10,9 -7,9 -5,5 -13,6	-4,2 +6,8 -1,0 +0,7 -3,4 -17,6 -6,4 -7,4 -9,5 -7,0	121,2 81,2 123,0 127,3 124,6 124,2 145,7 68,2 60,1 49,4 82,0 69,4	74,7 130,8 126,3 120,8 120,8 120,9 145,7 62,6 54,2 45,9 77,4 60,6	-8,0 +6,3 -0,8 -3,0 -3,0 -8,2 -9,8 -7,1 -5,6 -12,7	-7,5 +1,5 +1,0 -1,3 -1,3 -11,0 -9,6 -9,6 -6,5 -9,0	39 51 52 54 56 57 58 61 62 6251 63 64	
120,7	+0,4	133,0	129,6	136,4	+2,6	+5,2	129,8	122,0	133,0	+2,5	+9,0	125,1	127,5	+1,9	+1,5	N. U. G.
134,5 150,9 129,1 97,4 124,2 108,5 124,8 86,3	+2,7 +5,7 +8,4 -4,2 +0,2 -3,2 +2,8 -7,6	142,6 164,9 157,7 98,1 124,1 104,9 119,3 108,9	128,7 154,3 156,8 98,7 119,8 125,7 131,7 131,9	142,3 162,8 170,8 99,9 125,7 128,7 131,7 121,9	-0,2 -1,3 +8,3 +1,8 +3,6 -13,5 +10,4 +11,9	+10,6 +5,5 +8,9 +1,2 -13,5 -26,0 -7,6	135,2 163,7 154,7 100,3 123,2 112,5 130,4 116,6	124,2 150,5 147,5 103,6 117,4 111,3 137,1 116,6	135,5 158,6 163,8 99,3 117,4 117,2 154,8 126,9	+0,2 -3,1 +5,9 -1,0 -4,2 +4,2 +18,7 +8,8	+9,1 +5,4 +11,1 -4,2 -4,2 +5,3 +12,9 +8,8	130,0 155,1 148,5 103,1 120,9 113,1 135,0 112,9	129,8 154,5 155,7 101,4 120,9 114,3 145,9 121,7	-0,2 -0,4 +4,8 -1,6 -1,1 +1,1 +8,1 +7,8	+1,0 +2,5 +2,5 +0,3 -0,2 +4,2 +8,1 +3,1	68 6818-19 6828 6831-36 6847-54 6871-72 6879 69
93,9 105,3 81,4	-14,0 -9,0 -20,4	128,4 138,2 117,7	147,2 159,6 133,8	140,9 153,9 126,7	+9,7 +11,4 +7,6	-4,3 -3,6 -5,3	138,0 146,9 128,3	128,7 143,1 113,0	144,1 156,8 130,3	+4,4 +6,7 +1,6	+12,0 +9,6 +15,3	132,4 141,6 122,4	136,4 149,9 121,6	+3,0 +5,9 -0,7	+2,3 +3,9 +0,4	BAUHAUPTG. HOCHBAU TIEFBAU

FRUEHERES BUNDESGBIET
1 INDEX DER NETTOPRODUKTION FUER DAS PRODUZIERENDE GEWERBE
1985=100

1.2 FACHLICHE UNTERNEHMENSTEILE

ZEITRAUM	PRODUZIERENDES GEWERBE INSGESAMT		PRODUZIERENDES GEWERBE OHNE BAU- HAUPTGEWERBE		ELEKTRIZITAETS-UND GASVERSORGUNG		BERGBAU-UND VERAR- BEITENDES GEWERBE		BERGBAU		VERARBEITENDES GEWERBE	
	KAL.U. SAISON- BEREI- NIGTER WERT	VERAEEN- DUNG IN O/O GEGEN VORZEITR.	KAL.U. SAISON- BEREI- NIGTER WERT	VERAEEN- DUNG IN O/O GEGEN VORZEITR.	KAL.U. SAISON- BEREI- NIGTER WERT	VERAEEN- DUNG IN O/O GEGEN VORZEITR.	KAL.U. SAISON- BEREI- NIGTER WERT	VERAEEN- DUNG IN O/O GEGEN VORZEITR.	KAL.U. SAISON- BEREI- NIGTER WERT	VERAEEN- DUNG IN O/O GEGEN VORZEITR.	KAL.U. SAISON- BEREI- NIGTER WERT	VERAEEN- DUNG IN O/O GEGEN VORZEITR.
SYPRO-NR.	1010-1030				21							
GEWICHTUNG	100		93,93		6,37		87,56		2,87		84,69	
1991	121,1	+2,9	120,7	+2,9	115,2	+2,7	121,1	+2,9	82,6	-2,9	122,4	+3,0
1992	119,4	-1,4	118,4	-1,9	116,0	+0,7	118,5	-2,1	79,4	-3,9	119,9	-2,0
1993	111,1	-7,0	109,7	-7,3	114,1	-1,6	109,4	-7,7	71,0	-10,6	110,7	-7,7
1994	114,7	+3,2	113,3	+3,3	114,4	+0,3	113,2	+3,5	68,0	-4,2	114,7	+3,6
1991 1.HJ	121,3	+1,5	121,2	+1,6	115,4	+1,6	121,6	+1,6	83,6	-1,9	122,9	+1,7
2.HJ	120,9	-0,3	120,3	-0,7	114,9	-0,4	120,7	-0,7	81,6	-2,4	122,0	-0,7
1992 1.HJ	121,6	+0,6	120,7	+0,3	116,4	+1,3	120,9	+0,2	81,1	-0,6	122,3	+0,2
2.HJ	117,3	-3,5	116,1	-3,8	115,7	-0,6	116,1	-4,0	77,8	-4,1	117,4	-4,0
1993 1.HJ	111,4	-5,0	109,9	-5,3	114,0	-1,5	109,6	-5,6	72,4	-6,9	110,9	-5,5
2.HJ	110,8	-0,5	109,5	-0,4	114,3	+0,3	109,1	-0,5	69,6	-3,9	110,5	-0,4
1994 1.HJ	113,3	+2,3	111,9	+2,2	115,2	+0,8	111,7	+2,4	68,1	-2,2	113,2	+2,4
2.HJ	116,1	+2,5	114,6	+2,4	113,6	-1,4	114,7	+2,7	67,8	-0,4	116,3	+2,7
1991 1.VJ	120,4	-0,2	120,5	+0,1	114,8	+0,9	120,8	-	84,4	-0,2	122,1	-
2.VJ	122,3	+1,6	121,9	+1,2	116,1	+1,1	122,3	+1,2	82,7	-2,0	123,7	+1,3
3.VJ	121,0	-1,1	120,4	-1,2	114,1	-1,7	120,8	-1,2	81,3	-1,7	122,2	-1,2
4.VJ	120,8	-0,2	120,2	-0,2	115,7	+1,4	120,5	-0,2	81,9	+0,7	121,8	-0,3
1992 1.VJ	122,6	+1,5	121,7	+1,2	116,5	+0,7	122,1	+1,3	81,4	-0,6	123,5	+1,4
2.VJ	120,5	-1,7	119,6	-1,7	116,2	-0,3	119,8	-1,9	80,8	-0,7	121,1	-1,9
3.VJ	118,7	-1,5	117,7	-1,6	116,5	+0,3	117,8	-1,7	79,5	-1,6	119,1	-1,7
4.VJ	115,9	-2,4	114,5	-2,7	114,9	-1,4	114,5	-2,8	76,0	-4,4	115,8	-2,8
1993 1.VJ	111,9	-3,5	110,5	-3,5	115,0	+0,1	110,2	-3,8	73,8	-2,9	111,4	-3,8
2.VJ	111,0	-0,8	109,3	-1,1	113,0	-1,7	109,1	-1,0	70,9	-3,9	110,4	-0,9
3.VJ	110,8	-0,2	109,4	+0,1	113,6	+0,5	109,0	-0,1	69,9	-1,4	110,4	-
4.VJ	110,8	-	109,5	+0,1	115,0	+1,2	109,2	+0,2	69,2	-1,0	110,5	+0,1
1994 1.VJ	112,6	+1,6	111,1	+1,5	113,6	-1,2	110,9	+1,6	67,9	-1,9	112,4	+1,7
2.VJ	114,0	+1,2	112,7	+1,4	116,7	+2,7	112,5	+1,4	68,2	+0,4	114,0	+1,4
3.VJ	115,0	+0,9	113,6	+0,8	115,6	-0,9	113,4	+0,8	66,9	-1,9	115,1	+1,0
4.VJ	117,3	+2,0	115,6	+1,8	111,5	-3,5	115,9	+2,2	68,8	+2,8	117,5	+2,1
1991 JAN.	121,2	+0,4	120,9	+0,2	113,1	-1,5	121,5	+0,4	85,5	+1,8	122,7	+0,3
FEB.	120,1	-0,9	120,9	-	117,7	+4,1	121,1	-0,3	85,0	-0,6	122,3	-0,3
MAERZ	119,8	-0,2	119,6	-1,1	113,6	-3,5	119,9	-1,0	82,6	-2,8	121,2	-0,9
APRIL	123,3	+2,9	122,7	+2,6	113,7	+0,1	123,4	+2,9	83,1	+0,6	124,8	+3,0
MAI	120,9	-1,9	120,7	-1,6	118,1	+3,9	120,8	-2,1	83,5	+0,5	122,1	-2,2
JUNI	122,6	+1,4	122,3	+1,3	116,4	-1,4	122,7	+1,6	81,6	-2,3	124,2	+1,7
JULI	122,2	-0,3	121,5	-0,7	114,9	-1,3	122,1	-0,5	81,4	-0,2	123,4	-0,6
AUG.	120,2	-1,6	119,7	-1,5	113,3	-1,4	120,1	-1,6	80,4	-1,2	121,5	-1,5
SEPT.	120,5	+0,2	119,9	+0,2	114,1	+0,7	120,3	+0,2	82,0	+2,0	121,7	+0,2
OKT.	121,0	+0,4	120,4	+0,4	115,1	+0,9	120,8	+0,4	82,5	+0,6	122,1	+0,3
NOV.	120,7	-0,2	120,1	-0,2	115,8	+0,6	120,4	-0,3	81,8	-0,8	121,7	-0,3
DEZ.	120,6	-0,1	120,0	-0,1	116,2	+0,3	120,3	-0,1	81,5	-0,4	121,6	-0,1
1992 JAN.	122,3	+1,4	121,7	+1,4	117,2	+0,9	122,0	+1,4	81,8	+0,4	123,4	+1,5
FEB.	123,6	+1,1	122,3	+0,5	114,8	-2,0	122,8	+0,7	81,4	-0,5	124,3	+0,7
MAERZ	122,0	-1,3	121,2	-0,9	117,6	+2,4	121,4	-1,1	81,1	-0,4	122,8	-1,2
APRIL	121,1	-0,7	120,4	-0,7	118,1	+0,4	120,5	-0,7	82,0	+1,1	121,8	-0,8
MAI	120,5	-0,5	119,5	-0,7	114,9	-2,7	119,9	-0,5	79,7	-2,8	121,2	-0,5
JUNI	119,8	-0,6	118,9	-0,5	115,5	+0,5	119,0	-0,8	80,6	+1,1	120,9	-0,7
JULI	119,4	-0,3	118,4	-0,4	116,7	+1,0	118,5	-0,4	81,0	+0,5	119,8	-0,4
AUG.	118,0	-1,2	117,1	-1,1	116,6	-0,1	117,1	-1,2	79,2	-2,2	118,4	-1,2
SEPT.	118,8	+0,7	117,5	+0,3	116,1	-0,4	117,8	+0,6	78,4	-1,0	119,0	+0,5
OKT.	116,9	-1,6	115,8	-1,4	117,5	+1,2	115,6	-1,9	76,6	-2,3	117,0	-1,7
NOV.	116,2	-0,6	114,8	-0,9	113,7	-3,2	114,9	-0,6	76,8	+0,3	116,2	-0,7
DEZ.	114,7	-1,3	112,9	-1,7	113,6	-0,1	112,9	-1,7	74,6	-2,9	114,2	-1,7
1993 JAN.	112,3	-2,1	111,0	-1,7	113,7	+0,1	110,7	-1,9	73,7	-1,2	112,0	-1,9
FEB.	111,1	-1,1	109,6	-1,3	116,2	+2,2	109,2	-1,4	73,6	-0,1	110,4	-1,4
MAERZ	112,2	+1,0	110,9	+1,2	115,0	-1,0	110,6	+1,3	74,2	+0,8	111,8	+1,3
APRIL	111,1	-1,0	109,5	-1,3	112,2	-2,4	109,3	-1,2	71,2	-4,0	110,6	-1,1
MAI	111,2	+0,1	109,6	+0,1	113,0	+0,7	109,4	+0,1	71,1	-0,1	110,7	+0,1
JUNI	110,6	-0,5	108,9	-0,6	113,7	+0,6	108,6	-0,7	70,4	-1,0	109,9	-0,7
JULI	109,8	-0,7	108,4	-0,5	112,8	-0,8	108,1	-0,5	69,8	-0,9	109,4	-0,5
AUG.	112,2	+2,2	110,7	+2,1	113,7	+0,8	110,4	+2,1	70,9	+1,6	111,8	+2,2
SEPT.	110,5	-1,5	109,0	-1,5	114,3	+0,5	108,6	-1,6	69,1	-2,5	110,0	-1,6
OKT.	110,6	+0,1	109,1	+0,1	111,5	-2,4	108,9	+0,3	69,3	+0,3	110,2	+0,2
NOV.	110,4	-0,2	109,2	+0,1	118,3	+6,1	108,6	-0,3	68,2	-1,6	110,0	-0,2
DEZ.	111,4	+0,9	110,3	+1,0	115,2	-2,6	110,0	+1,3	70,1	+2,8	111,4	+1,3
1994 JAN.	112,3	+0,8	110,6	+0,3	114,9	-0,3	110,3	+0,3	68,8	-1,9	111,7	+0,3
FEB.	112,8	+0,4	111,6	+0,9	112,7	-1,9	111,5	+1,1	68,3	-0,7	113,0	+1,2
MAERZ	112,6	-0,2	111,1	-0,4	113,2	+0,4	110,9	-0,5	68,7	-2,3	112,4	-0,5
APRIL	113,3	+0,6	112,0	+0,8	117,0	+3,4	111,7	+0,7	68,1	+2,1	113,2	+0,7
MAI	114,0	+0,6	112,7	+0,6	116,9	-0,1	112,4	+0,6	68,4	+0,4	113,9	+0,6
JUNI	114,8	+0,7	113,5	+0,7	116,2	-0,6	113,4	+0,9	68,1	-0,4	114,9	+0,9
JULI	115,5	+0,6	114,3	+0,7	117,3	+0,9	114,0	+0,5	66,9	-1,8	115,7	+0,7
AUG.	114,0	-1,3	112,5	-1,6	116,1	-1,0	112,3	-1,5	65,5	-2,1	113,9	-1,6
SEPT.	115,4	+1,2	114,0	+1,3	113,5	-2,2	114,0	+1,5	68,3	+4,3	115,6	+1,5
OKT.	115,4	-	114,1	+0,1	115,8	+2,0	114,1	+0,1	68,4	+0,1	115,6	-
NOV.	117,5	+1,8	115,6	+1,3	106,5	-8,0	116,3	+1,9	69,2	+1,2	117,9	+2,0
DEZ.	118,9	+1,2	117,1	+1,3	112,3	+5,4	117,4	+0,9	68,7	-0,7	119,1	+1,0

FRÜHERES BUNDESGBEIT
1 INDEX DER NETTOPRODUKTION FUER DAS PRODUZIERENDE GEWERBE
1985=100

1.2 FACHLICHE UNTERNEHMENSTEILE

ZEITRAUM	GRUNDSTOFF-UND PRODUKTIONSSEKTOR GEWERBE		MINERALÖLVERAR- BEITUNG		GEWINNUNG UND VER- ARBEITUNG VON STEINEN UND ERDEN		EISENSCHAFFENDE- INDUSTRIE		NE-METALLERZEUGUNG, NE-METALLHALBZEUG- WERKE		GIESSEREI	
	KAL. U. SAISON- BEREIT- NIGTER WERT	VERAENDE- RUNG IN O/O GEGEN VORZEITR.	KAL. U. SAISON- BEREIT- NIGTER WERT	VERAENDE- RUNG IN O/O GEGEN VORZEITR.	KAL. U. SAISON- BEREIT- NIGTER WERT	VERAENDE- RUNG IN O/O GEGEN VORZEITR.	KAL. U. SAISON- BEREIT- NIGTER WERT	VERAENDE- RUNG IN O/O GEGEN VORZEITR.	KAL. U. SAISON- BEREIT- NIGTER WERT	VERAENDE- RUNG IN O/O GEGEN VORZEITR.	KAL. U. SAISON- BEREIT- NIGTER WERT	VERAENDE- RUNG IN O/O GEGEN VORZEITR.
SYPRO-NR.	22		25		27		28		29			
GEWICHTUNG	22,78		3,22		1,92		2,41		1,05		1,20	
1991	112,4	+1,2	102,9	+0,6	123,8	+5,5	95,1	-	117,3	-1,6	106,6	-5,9
1992	113,3	+0,8	111,4	+8,3	129,9	+4,9	88,2	-7,3	119,1	+1,5	99,2	-6,9
1993	109,5	-3,4	116,1	+4,2	125,9	-3,1	81,8	-7,3	108,5	-8,9	82,0	-17,3
1994	116,5	+6,4	119,2	+2,7	135,0	+7,2	90,3	+10,4	116,5	+7,4	89,4	+9,0
1991 1.HJ	112,4	+0,5	102,5	+0,9	121,5	+2,7	96,5	+1,3	118,1	-1,1	109,4	-3,0
2.HJ	112,4	-	103,3	+0,8	126,1	+3,8	93,7	-2,9	116,5	-1,4	103,8	-5,1
1992 1.HJ	114,7	+2,0	110,1	+6,6	130,4	+3,4	91,5	-2,3	120,4	+3,3	103,4	-0,4
2.HJ	111,9	-2,4	112,7	+2,4	129,3	-0,8	84,9	-7,2	117,8	-2,2	95,0	-8,1
1993 1.HJ	108,5	-3,0	113,7	+0,9	125,8	-2,7	80,4	-5,3	108,7	-7,7	82,2	-13,5
2.HJ	110,5	+1,8	118,4	+4,1	126,0	+0,2	83,3	+3,6	108,3	-0,4	81,8	-0,5
1994 1.HJ	114,3	+3,4	119,6	+1,0	130,8	+3,8	87,8	+5,4	113,3	+4,6	86,9	+6,2
2.HJ	118,7	+3,8	118,8	-0,7	139,3	+6,5	92,9	+5,8	119,6	+5,6	91,9	+5,8
1991 1.VJ	111,6	-0,6	100,0	-1,1	117,6	-1,6	97,0	+1,5	117,0	-2,0	109,7	-2,8
2.VJ	113,3	+1,5	105,0	+5,0	125,3	+6,5	96,0	-1,0	119,2	+1,9	109,0	-0,6
3.VJ	112,0	-1,1	102,3	-2,6	125,7	+0,3	92,3	-3,9	115,8	-2,9	104,7	-3,9
4.VJ	112,8	+0,7	104,3	+2,0	126,6	+0,7	95,1	+3,0	117,2	+1,2	102,9	-1,7
1992 1.VJ	115,6	+2,5	111,7	+7,1	131,9	+4,2	93,1	-2,1	121,5	+3,7	105,0	+2,0
2.VJ	113,7	-1,6	108,5	-2,9	128,8	-2,4	89,9	-3,4	119,2	-1,9	101,9	-3,0
3.VJ	113,2	-0,4	112,6	+3,8	129,0	+0,2	88,6	-1,4	120,1	+0,8	98,4	-3,4
4.VJ	110,5	-2,4	112,9	+0,3	129,7	+0,5	81,3	-8,2	115,5	-3,8	91,5	-7,0
1993 1.VJ	108,0	-2,3	112,1	-0,7	124,9	-3,7	79,6	-2,1	109,1	-5,5	82,9	-9,4
2.VJ	108,9	+0,8	115,3	+2,9	126,6	+1,4	81,3	+2,1	108,3	-0,7	81,4	-1,8
3.VJ	109,8	+0,8	117,8	+2,2	126,9	+0,2	82,1	+1,0	107,8	-0,5	81,5	+0,1
4.VJ	111,3	+1,4	119,1	+1,1	125,2	-1,3	84,4	+2,8	108,8	+0,9	82,1	+0,7
1994 1.VJ	113,1	+1,6	118,3	-0,7	130,0	+3,8	87,5	+3,7	112,2	+3,1	85,8	+4,5
2.VJ	115,5	+2,1	120,9	+2,2	131,6	+1,2	88,1	+0,7	114,4	+2,0	88,0	+2,6
3.VJ	116,9	+1,2	118,0	-2,4	135,3	+2,8	89,3	+1,4	115,7	+1,1	88,8	+0,9
4.VJ	120,6	+3,2	119,6	+1,4	143,4	+6,0	96,4	+8,0	123,6	+6,8	94,9	+6,8
1991 JAN.	112,8	+0,1	100,6	-2,7	121,4	+1,8	96,8	+1,0	117,3	-0,6	112,6	+1,5
FEB.	110,7	-1,9	100,2	-0,4	110,9	-8,6	97,9	+1,1	119,4	+1,8	109,6	-2,7
MAERZ	111,2	+0,5	99,1	-1,1	120,6	+8,7	96,2	-1,7	114,3	-4,3	107,0	-2,4
APRIL	114,1	+2,6	102,1	+3,0	127,5	+5,7	97,5	+1,4	122,3	+7,0	112,2	+4,9
MAI	112,3	-1,6	106,5	+3,3	123,6	-3,1	94,0	-3,6	115,8	-5,3	104,9	-6,5
JUNI	113,4	+1,0	106,3	-0,2	124,9	+1,1	96,4	+2,6	119,4	+3,1	110,0	+4,9
JULI	113,1	-0,3	101,6	-4,4	126,8	+1,5	94,2	-2,3	117,6	-1,5	108,2	-1,6
AUG.	110,8	-2,0	99,7	-1,9	124,7	-1,7	90,3	-4,1	114,1	-3,0	101,9	-5,8
SEPT.	112,1	+1,2	105,5	+5,8	125,6	+0,7	92,3	+2,2	115,7	+1,4	104,0	+2,1
OKT.	113,7	+1,4	108,8	+3,1	127,1	+1,2	94,2	+2,1	115,8	+0,1	102,4	-1,5
NOV.	112,8	-0,8	104,7	-3,8	127,3	+0,2	95,3	+1,2	118,5	+2,3	102,5	+0,1
DEZ.	112,0	-0,7	99,3	-5,2	125,3	-1,6	95,9	+0,6	117,3	-1,0	103,9	+1,4
1992 JAN.	114,7	+2,4	109,4	+10,2	128,3	+2,4	94,4	-1,6	121,8	+3,8	103,6	-0,3
FEB.	116,8	+1,8	112,5	+2,8	136,1	+6,1	92,2	-2,3	120,5	-1,1	107,0	+3,3
MAERZ	115,4	-1,2	113,2	+0,6	131,3	-3,5	92,6	+0,4	122,2	+1,4	104,4	-2,4
APRIL	113,6	-1,6	110,0	-2,8	128,4	-2,2	89,7	-3,1	119,3	-2,4	102,5	-1,8
MAI	114,3	+0,6	107,7	-2,1	129,5	+0,9	91,6	+2,1	119,7	+0,3	102,4	-0,1
JUNI	113,1	-1,0	107,9	+0,2	128,6	-0,7	88,3	-3,6	118,6	-0,9	100,7	-1,7
JULI	113,3	+0,2	110,5	+2,4	128,8	+0,2	89,4	+1,2	121,7	+2,6	99,4	-1,3
AUG.	113,3	-	115,2	+4,3	127,8	-0,8	87,9	-1,7	118,5	-2,6	98,4	-1,0
SEPT.	113,0	-0,3	112,1	-2,7	130,3	+2,0	88,5	+0,7	120,2	+1,4	97,5	-0,9
OKT.	110,6	-2,1	109,5	-2,3	127,4	-2,2	84,1	-5,0	118,3	-1,6	94,1	-3,5
NOV.	110,8	+0,2	113,9	+4,0	129,5	+1,6	80,9	-3,8	114,8	-3,0	91,7	-2,6
DEZ.	110,2	-0,5	115,2	+1,1	132,2	+2,1	78,8	-2,6	113,5	-1,1	88,7	-3,3
1993 JAN.	108,0	-2,0	112,4	-2,4	125,0	-5,4	79,2	+0,5	107,7	-5,1	84,4	-4,8
FEB.	107,2	-0,7	111,2	-1,1	125,0	-	79,8	+0,8	109,6	+1,8	81,1	-3,9
MAERZ	108,9	+1,6	112,7	+1,3	124,7	-0,2	79,7	-0,1	110,0	+0,4	83,3	+2,7
APRIL	109,0	+0,1	114,9	+2,0	126,9	+1,8	81,2	+1,9	108,1	-1,7	81,9	-1,7
MAI	108,1	-0,8	114,4	-0,4	125,7	-0,9	80,4	-1,0	108,6	+0,5	81,8	-0,1
JUNI	109,5	+1,3	116,6	+1,9	127,2	+1,2	82,2	+2,2	108,2	-0,4	80,4	-1,7
JULI	109,0	-0,5	118,3	+1,5	126,1	-0,9	81,4	-1,0	105,5	-2,5	81,2	+1,0
AUG.	110,4	+1,3	116,5	-1,5	128,0	+1,5	84,0	+3,2	110,2	+4,5	83,1	+2,3
SEPT.	109,9	-0,5	118,6	+1,8	126,6	-1,1	80,9	-3,7	107,6	-2,4	80,2	-3,5
OKT.	110,9	+0,9	119,0	+0,3	128,2	+1,3	81,9	+1,2	107,4	-0,2	81,2	+1,2
NOV.	111,2	+0,3	116,8	-1,8	124,1	-3,2	84,9	+3,7	109,1	+1,8	82,1	+1,1
DEZ.	111,8	+0,5	121,4	+3,9	123,2	-0,7	86,4	+1,8	110,0	+0,8	82,9	+1,0
1994 JAN.	112,9	+1,0	118,0	-2,8	130,2	+5,7	86,7	+0,3	113,8	+3,5	85,0	+2,5
FEB.	113,6	+0,6	118,5	+0,4	128,0	-1,7	87,8	+1,3	111,3	-2,2	86,4	+1,6
MAERZ	112,8	-0,7	118,9	-0,2	131,7	+2,9	87,9	+0,1	111,5	+0,2	86,1	-0,3
APRIL	114,1	+1,2	118,6	+0,3	128,8	-2,2	88,0	+0,1	113,4	+1,7	86,5	+0,5
MAI	116,5	+2,1	123,1	+3,8	132,5	+2,9	88,3	+0,3	114,4	+0,9	88,1	+1,8
JUNI	115,9	-0,5	121,1	-1,6	133,4	+0,7	87,9	-0,5	115,3	+0,8	89,3	+1,4
JULI	116,3	+0,3	118,5	-2,1	133,7	+0,2	87,8	-0,1	114,9	-0,3	87,8	-1,7
AUG.	116,1	-0,2	118,0	-0,4	135,1	+1,0	88,9	+1,3	115,1	+0,2	87,7	-0,1
SEPT.	118,2	+1,8	117,6	-0,3	137,0	+1,4	91,3	+2,7	117,0	+1,7	91,0	+3,8
OKT.	119,0	+0,7	120,5	+2,5	136,7	-0,2	95,9	+5,0	120,0	+2,6	91,6	+0,7
NOV.	119,9	+0,8	121,2	+0,6	144,8	+5,9	96,3	+0,4	122,9	+2,4	95,0	+3,7
DEZ.	122,9	+2,5	117,0	-3,5	148,6	+2,6	96,9	+0,6	127,8	+4,0	98,2	+3,4

FRÜHERES BUNDES GEBIET
1 INDEX DER NETTOPRODUKTION FÜR DAS PRODUZIERENDE GEWERBE
1985=100

1.2 FACHLICHE UNTERNEHMENSTEILE

ZEITRAUM	ZIEHREIEN, KALT- WALZWERKE, MECHANIK, ANG		CHEMISCHE INDUSTRIE		HOLZBEARBEITUNG		ZELLSTOFF-, HOLZ- SCHLIFF-, PAPIER- UND PAPPEERZEUGUNG		GUMMIVERARBEITUNG		INVESTITIONSGÜTER PRODUZIERENDES GEWERBE	
	KAL. U. SAISON- BEREIT- NIGTER WERT	VERAENDE- RUNG IN O/O GEGEN VORZEITR.	KAL. U. SAISON- BEREIT- NIGTER WERT	VERAENDE- RUNG IN O/O GEGEN VORZEITR.	KAL. U. SAISON- BEREIT- NIGTER WERT	VERAENDE- RUNG IN O/O GEGEN VORZEITR.	KAL. U. SAISON- BEREIT- NIGTER WERT	VERAENDE- RUNG IN O/O GEGEN VORZEITR.	KAL. U. SAISON- BEREIT- NIGTER WERT	VERAENDE- RUNG IN O/O GEGEN VORZEITR.	KAL. U. SAISON- BEREIT- NIGTER WERT	VERAENDE- RUNG IN O/O GEGEN VORZEITR.
SYPRO-NR.	3011-3015, 3030		40		53		55		59		41,55	
GEWICHTUNG	0,54		10,30		0,36		0,83		0,95			
1991	129,6	+0,8	115,1	+2,2	132,4	+3,8	130,2	+2,8	105,3	-5,1	126,1	+2,5
1992	125,8	-2,9	115,9	+0,7	132,2	-0,2	130,3	+0,1	103,4	-1,8	122,0	-3,3
1993	114,8	-8,7	113,5	-2,1	127,4	-3,6	129,2	-0,8	91,1	-11,9	107,9	-11,6
1994	124,2	+8,2	120,7	+6,3	139,6	+9,6	140,4	+8,7	92,7	+1,8	112,0	+3,8
1991 1.HJ	129,1	-0,2	115,0	+0,8	132,2	+2,6	129,2	+0,5	106,2	-3,3	126,5	+1,5
2.HJ	130,1	+0,8	115,2	+0,2	132,5	+0,2	131,2	+1,5	104,5	-1,6	125,8	-0,6
1992 1.HJ	128,5	-1,2	117,2	+1,7	133,6	+0,8	132,2	+0,8	106,5	+1,9	125,6	-0,2
2.HJ	123,2	-4,1	114,5	-2,3	130,9	-2,0	128,4	-2,9	100,4	-5,7	118,5	-5,7
1993 1.HJ	115,8	-6,0	112,4	-1,8	125,7	-4,0	127,3	-0,9	91,5	-8,9	108,7	-8,3
2.HJ	113,8	-1,7	114,7	+2,0	129,2	+2,8	131,2	+3,1	90,7	-0,9	107,1	-1,5
1994 1.HJ	118,7	+4,3	118,5	+3,3	136,8	+5,9	137,5	+4,8	91,6	+1,0	110,3	+3,0
2.HJ	129,6	+9,2	123,0	+3,8	142,4	+4,1	143,2	+4,1	93,8	+2,4	113,8	+3,2
1991 1.VJ	128,0	-1,1	114,8	-0,2	129,5	-1,7	127,5	-1,4	105,8	-2,6	125,6	+0,1
2.VJ	130,1	+1,6	115,2	+0,3	134,9	+4,2	130,9	+2,7	106,6	+0,8	127,4	+1,4
3.VJ	129,4	-0,5	115,2	-	134,3	-0,4	131,0	+0,1	103,7	-2,7	126,0	-1,1
4.VJ	130,8	+1,1	115,3	+0,1	130,8	-2,6	131,3	+0,2	105,3	+1,5	125,6	-0,3
1992 1.VJ	129,4	-1,1	117,6	+2,0	134,9	+3,1	133,8	+1,9	108,1	+2,7	126,9	+1,0
2.VJ	127,5	-1,5	116,8	-0,7	132,2	-2,0	130,5	-2,5	104,9	-3,0	124,2	-2,1
3.VJ	125,9	-1,3	115,6	-1,0	131,2	-0,8	128,6	-1,5	103,7	-1,1	120,8	-2,7
4.VJ	120,5	-4,3	113,4	-1,9	130,6	-0,5	128,3	-0,2	97,0	-6,5	116,1	-3,9
1993 1.VJ	117,3	-2,7	112,1	-1,1	126,0	-3,5	126,9	-1,1	91,4	-5,8	109,7	-5,5
2.VJ	114,2	-2,6	112,6	+0,4	125,5	-0,4	127,6	+0,6	91,5	+0,1	107,6	-1,9
3.VJ	113,3	-0,8	113,5	+0,8	127,9	+1,9	130,4	+2,2	90,0	-1,6	107,2	-0,4
4.VJ	114,2	+0,8	115,9	+2,1	130,4	+2,0	131,9	+1,2	91,4	+1,6	107,0	-0,2
1994 1.VJ	116,9	+2,4	117,0	+0,9	134,5	+3,1	135,4	+2,7	92,2	+0,9	109,5	+2,3
2.VJ	120,5	+3,1	119,9	+2,5	139,1	+3,4	139,7	+3,2	91,0	-1,3	111,2	+1,6
3.VJ	125,3	+4,0	122,1	+1,8	141,1	+1,4	140,8	+0,8	92,2	+1,3	112,6	+1,3
4.VJ	133,9	+6,9	123,9	+1,5	143,7	+1,8	145,5	+3,3	95,3	+3,4	114,9	+2,0
1991 JAN.	129,7	-	116,1	+0,6	131,2	-0,2	129,1	-1,3	107,4	+1,2	126,2	+0,2
FEB.	127,4	-1,8	113,8	-2,0	128,7	-1,9	127,2	-1,5	107,0	-0,4	126,0	-0,2
MAERZ	126,9	-0,4	114,5	+0,6	128,7	-	126,1	-0,9	102,9	-3,8	124,5	-1,2
APRIL	132,5	+4,4	116,3	+1,6	136,0	+5,7	133,2	+5,6	108,4	+5,3	128,6	+3,3
MAI	126,9	-4,2	114,3	-1,7	132,6	-2,5	126,5	-5,0	105,1	-3,0	125,3	-2,6
JUNI	130,9	+3,2	114,9	+0,5	136,0	+2,6	132,9	+5,1	106,4	+1,2	128,4	+2,5
JULI	130,6	-0,2	116,6	+1,5	136,7	+0,5	130,4	-1,9	104,4	-1,9	127,0	-1,1
AUG.	128,0	-2,0	114,5	-1,8	133,0	-2,7	131,3	+0,7	103,3	-1,1	125,7	-1,0
SEPT.	129,6	+1,3	114,4	-0,1	133,1	+0,1	131,3	-	103,3	-	125,2	-0,4
OKT.	133,8	+3,2	116,2	+1,6	131,8	-1,0	131,1	-0,2	105,0	+1,6	125,6	+0,3
NOV.	129,1	-3,5	115,0	-1,0	129,8	-1,5	132,0	+0,7	104,3	-0,7	125,5	-0,1
DEZ.	129,6	+0,4	114,7	-0,3	130,8	+0,8	130,8	-0,9	106,6	+2,2	125,6	+0,1
1992 JAN.	129,9	+0,2	117,0	+2,0	133,6	+2,1	133,1	+1,8	108,3	+1,6	126,7	+0,9
FEB.	130,0	+0,1	118,9	+1,6	136,3	+2,0	134,8	+1,3	107,1	-1,1	128,0	+1,0
MAERZ	128,2	-1,4	116,9	-1,7	134,9	-1,0	133,6	-0,9	108,8	+1,6	126,1	-1,5
APRIL	126,1	-1,6	116,4	-0,4	131,9	-2,2	129,1	-3,4	106,8	-1,8	125,4	-0,6
MAI	129,0	+2,3	117,5	+0,9	133,5	+1,2	134,6	+4,3	104,5	-2,2	124,1	-1,0
JUNI	127,5	-1,2	116,6	-0,8	131,1	-1,8	127,9	-5,0	103,4	-1,1	123,0	-0,9
JULI	129,2	+1,3	115,8	-0,7	134,0	+2,2	131,0	+2,4	102,3	-1,1	122,0	-0,8
AUG.	123,7	-4,3	115,6	-0,2	127,9	-4,6	125,1	-4,5	106,1	+3,7	119,5	-2,0
SEPT.	124,8	+0,9	115,4	-0,2	131,8	+3,0	129,6	+3,6	102,7	-3,2	120,8	+1,1
OKT.	119,3	-4,4	113,5	-1,6	130,3	-1,1	129,5	-0,1	99,7	-2,9	118,3	-2,1
NOV.	122,3	+2,5	113,5	-	131,4	+0,8	128,1	-1,1	97,4	-2,3	116,8	-1,3
DEZ.	119,9	-2,0	113,3	-0,2	130,2	-0,9	127,2	-0,7	94,0	-3,5	113,3	-3,0
1993 JAN.	116,9	-2,5	111,7	-1,4	125,6	-3,5	126,7	-0,4	92,0	-2,1	111,3	-1,8
FEB.	117,1	+0,2	110,8	-0,8	125,3	-0,2	126,0	-0,6	91,7	-0,3	108,0	-3,0
MAERZ	118,0	+0,8	113,8	+2,7	127,0	+1,4	127,9	+1,5	90,5	-1,3	109,9	+1,8
APRIL	116,9	-0,9	113,0	-0,7	126,0	-0,8	126,9	-0,8	90,7	+0,2	107,9	-1,8
MAI	112,4	-3,8	111,5	-1,3	124,3	-1,3	126,4	-0,4	91,6	+1,0	108,6	+0,6
JUNI	113,3	+0,8	113,4	+1,7	126,2	+1,5	129,6	+2,5	92,2	+0,7	106,4	-2,0
JULI	113,0	-0,3	112,6	-0,7	121,8	-3,5	127,7	-1,5	90,8	-1,5	105,9	-0,5
AUG.	113,8	+0,7	114,0	+1,2	132,1	+8,5	134,0	+4,9	87,9	-3,2	109,4	+3,3
SEPT.	113,1	-0,6	113,9	-0,1	129,9	-1,7	129,6	-3,3	91,2	+3,8	106,4	-2,7
OKT.	115,3	+1,9	115,2	+1,1	131,2	+1,0	129,9	+0,2	90,6	-0,7	108,7	+0,3
NOV.	114,1	-1,0	116,5	+1,1	130,0	-0,9	132,6	+2,1	91,3	+0,8	105,9	-0,7
DEZ.	113,3	-0,7	115,9	-0,5	129,9	-0,1	133,2	+0,5	92,3	+1,1	108,4	+2,4
1994 JAN.	116,9	+3,2	116,8	+0,8	134,9	+3,8	134,8	+1,2	91,1	-1,3	108,2	-0,2
FEB.	116,4	-0,4	118,2	+1,2	134,7	-0,1	135,9	+0,8	92,3	+1,3	110,7	+2,3
MAERZ	117,4	+0,9	116,1	-1,8	134,0	-0,5	135,4	-0,4	93,2	+1,0	109,6	-1,0
APRIL	117,0	-0,3	118,2	+1,8	136,7	+2,0	140,1	+3,5	91,4	-1,9	110,5	+0,8
MAI	122,5	+4,7	121,6	+2,9	139,9	+2,3	138,4	-1,2	91,3	-0,1	110,2	-0,3
JUNI	121,9	-0,5	120,0	-1,3	140,7	+0,6	140,6	+1,6	90,3	-1,1	112,8	+2,4
JULI	118,3	-3,0	121,2	+1,0	144,1	+2,4	140,8	+0,1	94,5	+4,7	114,0	+1,1
AUG.	128,8	+8,9	121,3	+0,1	139,3	-3,3	139,1	-1,2	92,1	-2,5	110,6	-3,0
SEPT.	128,8	-	123,7	+2,0	140,0	+0,5	142,5	+2,4	90,0	-2,3	113,1	+2,3
OKT.	128,5	-0,2	122,7	-0,8	140,0	-	144,8	+1,6	92,3	+2,6	112,2	-0,8
NOV.	132,7	+3,3	122,2	-0,4	143,4	+2,4	143,8	-0,7	95,3	+3,3	115,9	+3,3
DEZ.	140,6	+6,0	126,9	+3,8	147,7	+3,0	148,0	+2,9	98,3	+3,1	116,7	+0,7

FRUEHERES BUNDESGBEIT
1 INDEX DER NETTOPRODUKTION FUER DAS PRODUZIERENDE GEWERBE
1985=100

1.2 FACHLICHE UNTERNEHMENSTEILE

ZEITRAUM	STAHLVERFORMUNG, OBERFLAECHEVERED- LUNG, HAERTUNG		STAHL-UND LEICHT- METALLBAU, SCHIE- NENFAHRZEUGBAU		MASCHINENBAU		STRASSENFAHRZEUG- BAU, REPARATUR VON KRAFTFAHRZEUGEN USW		SCHIFFBAU		LUFT-UND RAUMFAHR- ZEUGBAU	
	KAL.U. SAISON- BEREI- NIGTER WERT	VERAENDE- RUNG IN O/O GEGEN VORZEITR.	KAL.U. SAISON- BEREI- NIGTER WERT	VERAENDE- RUNG IN O/O GEGEN VORZEITR.	KAL.U. SAISON- BEREI- NIGTER WERT	VERAENDE- RUNG IN O/O GEGEN VORZEITR.	KAL.U. SAISON- BEREI- NIGTER WERT	VERAENDE- RUNG IN O/O GEGEN VORZEITR.	KAL.U. SAISON- BEREI- NIGTER WERT	VERAENDE- RUNG IN O/O GEGEN VORZEITR.	KAL.U. SAISON- BEREI- NIGTER WERT	VERAENDE- RUNG IN O/O GEGEN VORZEITR.
SYPRO-NR.	3021-3025		31		32		33		34		35	
GEWICHTUNG	1,27		1,67		11,32		9,80		0,35		0,71	
1991	122,9	+1,3	126,0	+6,5	121,0	-1,7	125,3	+2,5	68,1	-10,4	127,2	-0,8
1992	120,6	-1,9	127,4	+1,1	113,8	-6,0	126,4	+0,9	63,6	-6,6	120,6	-5,2
1993	101,3	-16,0	115,7	-9,2	100,3	-11,9	103,4	-18,2	60,9	-4,2	110,7	-8,2
1994	110,8	+9,4	105,5	-8,8	102,1	+1,8	112,7	+9,0	57,0	-6,4	107,2	-3,2
1991 1.HJ	123,1	+1,0	123,5	+3,1	122,4	-0,9	125,4	+0,9	69,9	-7,5	128,6	-0,2
2.HJ	122,7	-0,3	128,5	+4,0	119,5	-2,4	125,2	-0,2	66,3	-5,2	125,8	-2,2
1992 1.HJ	125,1	+2,0	129,5	+0,8	116,8	-2,3	131,6	+5,1	64,5	-2,7	122,2	-2,9
2.HJ	118,0	-7,3	125,3	-3,2	110,7	-5,2	121,3	-7,8	62,8	-2,6	119,0	-2,6
1993 1.HJ	101,6	-12,4	118,6	-5,3	102,1	-7,8	103,4	-14,8	61,6	-1,9	113,9	-4,3
2.HJ	101,1	-0,5	112,8	-4,9	98,5	-3,5	103,4	-	60,2	-2,3	107,5	-5,6
1994 1.HJ	107,3	+6,1	108,8	-3,5	100,3	+1,8	110,8	+7,2	58,0	-3,7	106,5	-0,9
2.HJ	114,4	+6,6	102,1	-6,2	103,8	+3,5	114,6	+3,4	55,9	-3,6	107,8	+1,2
1991 1.VJ	122,9	+0,6	119,9	-0,5	122,8	-0,9	124,1	-0,9	71,0	-6,0	128,6	-0,8
2.VJ	123,2	+0,2	127,1	+6,0	122,0	-0,7	126,6	+2,0	68,8	-3,1	128,5	-0,1
3.VJ	122,7	-0,4	128,5	+1,1	120,1	-1,6	124,2	-1,9	67,5	-1,9	127,3	-0,9
4.VJ	122,7	-	128,5	-	118,9	-1,0	126,1	+1,5	65,0	-3,7	124,2	-2,4
1992 1.VJ	125,7	+2,4	131,6	+2,4	117,5	-1,2	133,3	+5,7	64,0	-1,5	123,0	-1,0
2.VJ	124,6	-0,9	127,3	-3,3	116,1	-1,2	129,8	-2,6	64,9	+1,4	121,3	-1,4
3.VJ	119,5	-4,1	124,9	-1,9	112,8	-2,8	124,9	-3,8	62,9	-3,1	119,1	-1,8
4.VJ	112,5	-5,9	125,6	+0,6	108,5	-3,8	117,6	-5,8	62,7	-0,3	118,8	-0,3
1993 1.VJ	103,2	-8,3	120,8	-3,8	103,3	-4,8	104,4	-11,2	63,5	+1,3	115,7	-2,6
2.VJ	100,0	-3,1	116,4	-3,6	100,8	-2,4	102,5	-1,8	59,7	-6,0	112,1	-3,1
3.VJ	100,6	+0,6	115,5	-0,8	99,2	-1,6	103,1	+0,6	60,3	+1,0	109,0	-2,8
4.VJ	101,5	+0,9	110,0	-4,8	97,9	-1,3	103,6	+0,5	60,0	-0,5	106,0	-2,8
1994 1.VJ	105,6	+4,0	108,3	-1,5	100,7	+2,9	109,2	+5,4	57,1	-4,8	106,0	-
2.VJ	108,9	+3,1	109,3	+0,9	99,9	-0,8	112,4	+2,9	58,9	+3,2	107,1	+1,0
3.VJ	111,0	+1,9	106,0	-3,0	102,0	+2,1	113,2	+0,7	57,2	-2,9	108,0	+0,8
4.VJ	117,8	+6,1	98,2	-7,4	105,6	+3,5	116,0	+2,5	54,6	-4,5	107,6	-0,4
1991 JAN.	124,2	+1,8	116,1	-7,0	124,3	+0,5	125,9	+1,5	73,5	-0,9	130,4	+0,9
FEB.	123,6	-0,5	123,5	+6,4	122,5	-1,4	123,9	-1,6	72,7	-1,1	128,6	-1,4
MAERZ	121,0	-2,1	120,2	-2,7	121,6	-0,7	122,4	-1,2	66,8	-8,1	126,9	-1,3
APRIL	125,2	+3,5	127,5	+6,1	122,6	+0,8	128,8	+5,2	69,1	+3,4	130,2	+2,6
MAI	120,7	-3,6	125,8	-1,3	119,1	-2,9	123,9	-3,8	68,5	-0,9	127,7	-1,9
JUNI	123,6	+2,4	128,0	+1,7	124,2	+4,3	127,2	+2,7	68,8	+0,4	127,5	-0,2
JULI	124,7	+0,9	132,0	+3,1	122,0	-1,8	124,7	-2,0	67,4	-2,0	128,2	+0,5
AUG.	121,5	-2,6	124,9	-5,4	120,6	-1,1	125,6	+0,7	69,3	+2,8	127,7	-0,4
SEPT.	121,8	+0,2	128,7	+3,0	117,8	-2,3	122,4	-2,5	65,7	-5,2	126,0	-1,3
OKT.	122,1	+0,2	129,7	+0,8	120,4	+2,2	123,1	+0,6	65,6	-0,2	124,7	-1,0
NOV.	122,4	+0,2	130,9	+0,9	117,9	-2,1	127,2	+3,3	65,2	-0,6	124,2	-0,4
DEZ.	123,6	+1,0	125,0	-4,5	118,4	+0,4	127,9	+0,6	64,3	-1,4	123,8	-0,3
1992 JAN.	124,0	+0,3	131,4	+5,1	117,8	-0,5	132,6	+3,7	63,3	-1,6	123,7	-0,1
FEB.	126,8	+2,3	131,9	+0,4	119,4	+1,4	135,2	+2,0	64,1	+1,3	122,6	-0,9
MAERZ	126,3	-0,4	131,4	-0,4	115,4	-3,4	132,1	-2,3	64,6	+0,8	122,7	+0,1
APRIL	125,2	-0,9	127,4	-3,0	119,0	+3,1	129,9	-1,7	66,6	+3,1	122,2	-0,4
MAI	125,4	+0,2	126,9	-0,4	115,5	-2,9	129,8	-0,1	65,4	-1,8	120,7	-1,2
JUNI	123,1	-1,8	127,7	+0,6	113,8	-1,5	129,7	-0,1	62,7	-4,1	121,1	+0,3
JULI	121,3	-1,5	126,0	-2,1	113,7	-0,1	127,6	-1,6	64,5	+2,9	120,0	-0,9
AUG.	118,1	-2,6	127,4	+1,9	110,8	-2,6	121,1	-5,1	61,4	-4,8	117,9	-1,7
SEPT.	119,0	+0,8	122,3	-4,0	114,0	+2,9	126,1	+4,1	62,7	+2,1	119,5	+1,4
OKT.	116,0	-2,5	123,8	+1,2	109,8	-3,7	123,0	-2,5	63,4	+1,1	120,0	+0,4
NOV.	113,1	-2,5	123,2	-0,5	110,6	+0,7	117,3	-4,6	61,2	-3,5	118,7	-1,1
DEZ.	108,5	-4,1	129,9	+5,4	105,2	-4,9	112,6	-4,0	63,6	+3,9	117,6	-0,9
1993 JAN.	105,6	-2,7	126,3	-2,8	105,7	+0,5	104,7	-7,0	63,4	-0,3	115,7	-1,6
FEB.	102,1	-3,3	117,3	-7,1	100,0	-5,4	102,2	-2,4	63,3	-0,2	116,1	+0,3
MAERZ	102,0	-0,1	118,9	+1,4	104,3	+4,3	106,3	+4,0	63,8	+0,8	115,4	-0,6
APRIL	100,0	-2,0	117,5	-1,2	99,8	-4,3	103,8	-2,4	59,7	-6,4	112,5	-2,5
MAI	99,6	-0,4	115,0	-2,1	102,9	+3,1	104,4	+0,6	59,8	+0,2	112,9	+0,4
JUNI	100,3	+0,7	116,8	+1,6	99,6	-3,2	99,2	-5,0	59,5	-0,5	110,9	-1,8
JULI	100,0	-0,3	115,3	-1,3	98,5	-1,1	99,6	+0,4	56,7	-4,7	107,8	-2,8
AUG.	102,3	+2,3	115,9	+0,5	100,5	+2,0	108,5	+8,9	62,6	+10,4	111,3	+3,2
SEPT.	99,6	-2,6	115,3	-0,5	98,5	-2,0	101,2	-6,7	61,7	-1,4	107,9	-3,1
OKT.	100,0	+0,4	112,1	-2,8	98,5	-	101,5	+0,3	61,4	-0,5	106,6	-1,2
NOV.	101,2	+1,2	111,7	-0,4	95,5	-3,0	102,6	+1,1	60,5	-1,5	105,4	-1,1
DEZ.	103,4	+2,2	106,2	-4,9	95,6	+4,3	106,7	+4,0	58,2	-3,8	106,1	+0,7
1994 JAN.	104,5	+1,1	105,2	-0,9	98,1	-1,5	108,5	+1,7	58,9	+1,2	106,3	+0,2
FEB.	105,7	+1,1	111,2	+5,7	104,3	+6,3	110,2	+1,6	56,1	-4,8	105,7	-0,6
MAERZ	106,6	+0,9	108,6	-2,3	99,6	-4,5	108,9	-1,2	56,3	+0,4	105,9	+0,2
APRIL	108,4	+1,7	110,1	+1,4	100,8	+1,2	110,5	+1,5	58,6	+4,1	107,0	+1,0
MAI	108,3	+0,8	111,4	+1,2	98,2	-2,6	110,0	-0,5	58,0	-1,0	106,8	-0,2
JUNI	109,1	-0,2	106,4	-4,5	100,8	+2,6	116,6	+6,0	60,1	+3,6	107,4	+0,6
JULI	108,8	-0,3	106,2	-0,2	102,0	+1,2	118,5	+1,6	64,2	+6,8	111,1	+3,4
AUG.	111,0	+2,0	103,6	-2,4	103,0	+1,0	107,1	-9,6	53,2	-17,1	105,0	-5,5
SEPT.	113,2	+2,0	108,1	+4,3	101,0	-1,9	114,1	+6,5	54,2	+1,9	107,9	+2,8
OKT.	113,9	+0,6	102,0	-5,6	102,5	+1,5	112,3	-1,6	51,3	-5,4	106,3	-1,5
NOV.	117,2	+2,9	97,3	-4,6	108,0	+5,4	117,4	+4,5	56,4	+3,9	108,8	+2,4
DEZ.	122,3	+4,4	95,4	-2,0	106,3	-1,6	118,2	+0,7	56,2	-0,4	107,8	-0,9

FRUEHERES BUNDESGBIET
1 INDEX DER NETTOPRODUKTION FUER DAS PRODUZIERENDE GEWERBE
1985=100

1.2 FACHLICHE UNTERNEHMENSTEILE

ZEITRAUM	ELEKTROTECHNIK, REPARATUR VON HAUSHALTSGERAETEN		FEINMECHANIK, OPTIK, HERSTELLUNG VON UHREN		HERSTELLUNG VON EISEN-, BLECH- UND METALLWAREN		H.V. BUEROMASCHINEN, ADV-GERAETEN UND -EINRICHTUNGEN		VERBRAUCHSGUETER PRODUZIERENDES GEWERBE		H.V. MUSIKINSTRUMENTEN, SPIELWAREN, FUELLHALTERN USW	
	KAL.U. SAISONBEREITIGTER WERT	VERAENDERUNG IN O/O GEGEN VORZEITR.	KAL.U. SAISONBEREITIGTER WERT	VERAENDERUNG IN O/O GEGEN VORZEITR.	KAL.U. SAISONBEREITIGTER WERT	VERAENDERUNG IN O/O GEGEN VORZEITR.	KAL.U. SAISONBEREITIGTER WERT	VERAENDERUNG IN O/O GEGEN VORZEITR.	KAL.U. SAISONBEREITIGTER WERT	VERAENDERUNG IN O/O GEGEN VORZEITR.	KAL.U. SAISONBEREITIGTER WERT	VERAENDERUNG IN O/O GEGEN VORZEITR.
SYPRO-NR.	36		37		38		50				39	
GEWICHTUNG	10,01		1,37		2,95		2,10		12,19		0,52	
1991	133,4	+4,5	119,7	+4,7	136,0	+6,0	124,3	+9,1	123,5	+4,6	133,0	+2,0
1992	132,1	-1,0	117,0	-2,3	135,8	-0,1	88,8	-28,6	119,8	-3,0	126,3	-5,0
1993	123,9	-6,2	106,0	-10,3	122,9	-9,5	80,2	-9,7	112,8	-5,8	121,3	-4,0
1994	129,2	+4,3	106,4	+0,4	126,3	+2,8	83,3	+3,9	111,9	-0,8	120,0	-1,1
1991 1.HJ	133,0	+2,6	119,3	+3,2	135,2	+3,0	127,8	+10,4	123,9	+2,6	134,7	+1,7
2.HJ	133,8	+0,6	120,0	+0,6	136,8	+1,2	120,9	-5,4	123,1	-0,6	131,2	-2,6
1992 1.HJ	134,4	+0,4	119,5	-0,4	139,4	+1,9	95,6	-20,9	121,7	-1,1	127,2	-3,0
2.HJ	129,9	-3,3	114,4	-4,3	132,2	-5,2	82,0	-14,2	117,9	-3,1	125,4	-1,4
1993 1.HJ	124,0	-4,5	106,2	-7,2	123,7	-6,4	79,7	-2,8	113,6	-3,6	122,5	-2,3
2.HJ	123,8	-0,2	103,9	-2,2	122,2	-1,2	80,6	+1,1	112,0	-1,4	120,2	-1,9
1994 1.HJ	126,8	+2,4	105,0	+1,1	123,4	+1,0	83,9	+4,1	111,6	-0,4	120,1	-0,1
2.HJ	131,5	+3,7	105,8	+0,8	129,2	+4,7	82,7	-1,4	112,3	+0,6	120,0	-0,1
1991 1.VJ	131,8	+1,0	118,4	+1,6	133,8	+0,5	124,2	+4,5	123,2	+0,6	134,6	+0,1
2.VJ	134,2	+1,8	120,3	+1,6	136,5	+2,0	131,4	+5,8	124,7	+1,2	134,8	+0,1
3.VJ	133,7	-0,4	120,1	-0,2	136,5	-	126,3	-3,9	123,7	-0,8	133,3	-1,1
4.VJ	133,8	+0,1	119,8	-0,2	137,2	+0,5	115,5	-8,6	122,5	-1,0	129,1	-3,2
1992 1.VJ	136,2	+1,0	120,6	+0,7	141,0	+2,8	102,1	-11,6	122,8	+0,2	127,6	-1,2
2.VJ	133,6	-1,2	118,3	-1,9	137,7	-2,3	89,2	-12,6	120,6	-1,8	126,9	-0,5
3.VJ	131,4	-1,6	116,0	-1,9	134,9	-2,0	84,2	-5,6	118,8	-1,5	126,3	-0,5
4.VJ	128,4	-2,3	112,9	-2,7	129,6	-3,9	79,8	-5,2	116,9	-1,6	124,6	-1,3
1993 1.VJ	124,9	-2,7	106,9	-5,3	123,9	-4,4	79,7	-0,1	114,1	-2,4	123,5	-0,9
2.VJ	123,0	-1,5	105,6	-1,2	123,4	-0,4	79,7	-	113,0	-1,0	121,5	-1,6
3.VJ	123,1	+0,1	104,7	-0,9	122,2	-1,0	80,0	+0,4	112,5	-0,4	120,1	-1,2
4.VJ	124,5	+1,1	103,0	-1,6	122,1	-0,1	81,3	+1,6	111,4	-1,0	120,2	+0,1
1994 1.VJ	125,1	+0,5	105,5	+2,4	122,7	+0,5	84,2	+3,6	111,3	-0,1	120,3	+0,1
2.VJ	128,5	+2,7	104,5	-0,9	124,1	+1,1	83,6	-0,7	111,9	+0,5	119,9	-0,3
3.VJ	131,0	+1,9	104,8	+0,3	126,7	+2,1	81,3	-2,8	111,6	-0,3	120,0	+0,1
4.VJ	132,0	+0,8	106,8	+1,9	131,6	+3,9	84,1	+3,4	112,9	+1,2	120,0	-
1991 JAN.	132,2	+1,1	119,2	+1,8	134,7	+0,7	119,6	-5,2	123,3	+0,5	135,2	+0,3
FEB.	132,4	+0,2	118,4	-0,7	134,2	-0,4	130,2	+8,9	124,0	+0,6	136,7	+1,1
MAERZ	130,8	-1,2	117,5	-0,8	132,6	-1,2	122,9	-5,6	122,2	-1,5	132,0	-3,4
APRIL	136,2	+3,4	120,7	+2,7	137,5	+3,7	133,8	+8,9	125,8	+2,9	135,0	+2,3
MAI	132,1	-2,3	119,0	-1,4	134,1	-2,5	134,4	+0,4	122,6	-2,5	133,5	-1,1
JUNI	135,4	+2,5	121,2	+1,8	138,0	+2,9	125,9	-6,3	125,7	+2,5	135,8	+1,7
JULI	133,6	-1,3	119,7	-1,2	138,2	+0,1	130,4	+3,6	125,8	+0,1	131,5	-3,2
AUG.	133,2	-0,3	118,9	-0,7	134,5	-2,7	120,6	-7,5	122,1	-2,9	135,1	+2,7
SEPT.	134,4	+0,9	121,8	+2,4	136,7	+1,6	127,9	+6,1	123,2	+0,9	133,4	-1,3
OKT.	133,4	-0,7	120,9	-0,7	137,6	+0,7	123,6	-3,4	123,2	-	131,3	-1,6
NOV.	133,9	+0,4	119,7	-1,0	137,4	-0,1	111,8	-9,5	122,2	-0,8	127,6	-2,8
DEZ.	134,0	+0,1	118,9	-0,7	136,5	-0,7	111,0	-0,7	122,1	-0,1	128,3	+0,5
1992 JAN.	134,8	+0,6	119,3	+0,3	140,5	+2,9	107,1	-3,5	123,1	+0,8	127,8	-0,4
FEB.	136,2	+0,3	122,2	+2,4	141,3	+0,6	99,5	-7,1	123,0	-0,1	127,3	-0,4
MAERZ	135,5	+0,2	120,4	-1,5	141,2	-0,1	99,6	+0,1	122,4	-0,5	127,6	+0,2
APRIL	134,4	-0,8	120,2	-0,2	138,2	-2,1	90,4	-9,2	121,4	-0,8	126,1	-1,2
MAI	133,8	-0,4	118,2	-1,7	138,0	-0,1	89,7	-0,8	120,9	-0,4	126,9	+0,6
JUNI	132,5	-1,0	116,6	-1,4	136,9	-0,8	87,4	-2,6	119,6	-1,1	127,7	+0,6
JULI	132,7	+0,2	115,5	-0,9	136,3	-0,4	83,9	-4,0	119,6	-	128,1	+0,3
AUG.	130,9	-1,4	118,4	+2,5	133,8	-1,8	87,1	+3,8	118,0	-1,3	124,8	-2,6
SEPT.	130,6	-0,2	114,1	-3,6	134,6	+0,6	81,5	-6,4	118,9	+0,8	125,9	+0,9
OKT.	130,1	-0,4	112,5	-1,4	131,3	-2,5	80,7	-1,0	117,4	-1,3	125,6	-0,2
NOV.	128,8	-1,0	113,2	+0,6	129,1	-1,7	81,8	+1,4	117,1	-0,3	123,6	-1,6
DEZ.	126,2	-2,0	112,9	-0,3	128,3	-0,6	76,9	-6,0	116,1	-0,9	124,5	+0,7
1993 JAN.	125,6	-0,5	108,3	-4,1	123,7	-3,6	81,9	+6,5	114,1	-1,7	124,4	-0,1
FEB.	124,6	-0,8	105,3	-2,8	123,8	+0,1	81,4	-0,6	113,9	-0,2	122,3	-1,7
MAERZ	124,5	-0,1	107,1	+1,7	124,3	+0,4	75,9	-6,8	114,4	+0,4	123,9	+1,3
APRIL	122,6	-1,5	104,9	-2,1	124,5	+0,2	84,7	+11,6	113,1	-1,1	123,0	-0,7
MAI	123,4	+0,7	105,8	+0,9	123,3	-1,0	76,0	-10,3	113,1	-	121,0	-1,6
JUNI	123,1	-0,2	106,0	+0,2	122,4	-0,7	78,3	+3,0	112,8	-0,3	120,6	-0,3
JULI	121,5	-1,3	105,1	-0,8	121,7	-0,6	82,0	+4,7	111,5	-1,2	120,4	-0,2
AUG.	124,8	+2,7	104,5	-0,6	123,1	+1,2	78,7	-4,0	114,1	+2,3	120,1	-0,2
SEPT.	123,1	-1,4	104,5	-	121,7	-1,1	79,3	+0,8	111,8	-2,0	119,9	-0,2
OKT.	123,3	+0,2	104,9	+0,4	121,9	+0,2	81,0	+2,1	111,6	-0,2	119,0	-0,8
NOV.	124,0	+0,6	102,2	-2,6	122,7	+0,7	78,1	-3,6	111,6	-	121,6	+2,2
DEZ.	126,1	+1,7	101,9	-0,3	121,8	-0,7	84,7	+8,5	111,1	-0,4	118,9	-1,4
1994 JAN.	124,4	-1,3	105,7	+3,7	123,9	+1,7	81,7	-3,5	111,8	+0,6	119,4	-0,4
FEB.	124,9	+0,4	106,0	+0,3	122,3	-1,3	81,4	-0,4	111,0	-0,7	121,6	+1,8
MAERZ	126,1	+1,0	104,9	-1,0	121,9	-0,3	89,6	+10,1	111,1	+0,1	119,9	-1,4
APRIL	128,0	+1,5	105,1	+0,2	122,2	+0,2	75,5	-15,7	111,5	+0,4	119,8	-0,1
MAI	128,0	-	104,4	-0,7	124,7	+2,0	87,8	+16,3	112,3	+0,7	121,4	+1,3
JUNI	129,5	+1,2	104,1	-0,3	125,4	+0,6	87,6	-0,2	111,8	-0,4	118,4	-2,5
JULI	131,3	+1,4	105,8	+1,6	124,6	-0,6	80,6	-8,0	112,0	+0,2	118,1	-0,3
AUG.	129,2	-1,6	102,4	-3,2	127,6	+2,4	82,2	+2,0	111,0	-0,9	122,0	+3,3
SEPT.	132,6	+2,6	106,3	+3,8	127,8	+0,2	81,1	-1,3	111,8	+0,7	119,8	-1,8
OKT.	130,0	-2,0	103,9	-2,3	128,1	+0,2	80,4	-0,9	111,3	-0,4	119,4	-0,3
NOV.	131,1	+0,8	107,2	+3,2	131,0	+2,3	91,2	+13,4	112,5	+1,1	121,3	+1,6
DEZ.	135,0	+3,0	109,2	+1,9	135,8	+3,7	80,6	-11,6	114,9	+2,1	.	.

FRUEHERES BUNDESGBIET
1 INDEX DER NETTOPRODUKTION FUER DAS PRODUZIERENDE GEWERBE
1985=100

1.2 FACHLICHE UNTERNEHMENSTEILE

ZEITRAUM	FEINKERAMIK		HERSTELLUNG UND VERARBEITUNG VON GLAS		HOLZVERARBEITUNG		PAPIER-UND-PAPPE-VERARBEITUNG		DRUCKEREI, VIELFACHTIGUNG		HERSTELLUNG VON KUNSTSTOFFWAREN	
	KAL. U. SAISONBEREINIGTER WERT	VERAENDERUNG IN O/O GEGEN VORZEITR.	KAL. U. SAISONBEREINIGTER WERT	VERAENDERUNG IN O/O GEGEN VORZEITR.	KAL. U. SAISONBEREINIGTER WERT	VERAENDERUNG IN O/O GEGEN VORZEITR.	KAL. U. SAISONBEREINIGTER WERT	VERAENDERUNG IN O/O GEGEN VORZEITR.	KAL. U. SAISONBEREINIGTER WERT	VERAENDERUNG IN O/O GEGEN VORZEITR.	KAL. U. SAISONBEREINIGTER WERT	VERAENDERUNG IN O/O GEGEN VORZEITR.
SYPRO-NR.	51		52		54		56		57		58	
GEWICHTUNG	0,40		0,75		1,76		1,15		1,47		2,53	
1991	98,9	-2,6	128,8	+4,5	131,8	+8,8	133,4	+5,0	131,7	+6,7	152,7	+7,5
1992	87,1	-11,9	130,3	+1,2	131,3	-0,4	130,1	-2,5	129,5	-1,7	153,7	+0,7
1993	81,4	-6,5	123,1	-5,5	127,5	-2,9	124,5	-4,3	124,4	-3,9	145,7	-5,2
1994	74,7	-8,2	130,9	+6,3	126,6	-0,7	120,6	-3,1	121,7	-2,2	153,3	+5,2
1991 1.HJ	100,2	-0,9	127,3	+2,2	131,0	+5,1	134,5	+1,8	132,0	+3,7	151,6	+3,7
2.HJ	97,6	-2,6	130,4	+2,4	132,6	+1,2	132,2	-1,7	131,3	-0,5	153,8	+1,5
1992 1.HJ	88,8	-9,0	132,6	+1,7	132,5	-0,1	132,0	-0,2	130,2	-0,8	155,9	+1,4
2.HJ	85,4	-3,8	128,0	-3,5	130,1	-1,8	128,2	-2,9	128,8	-1,1	151,6	-2,8
1993 1.HJ	84,3	-1,3	122,5	-4,3	127,3	-2,2	124,9	-2,6	125,9	-2,3	145,7	-3,9
2.HJ	78,5	-6,9	123,7	+1,0	127,7	+0,3	124,1	-0,6	122,8	-2,5	145,8	+0,1
1994 1.HJ	73,9	-5,9	127,8	+3,3	126,5	-0,9	121,6	-2,0	121,5	-1,1	150,4	+3,2
2.HJ	75,4	+2,0	134,0	+4,9	126,8	+0,2	119,6	-1,6	122,0	+0,4	156,2	+3,9
1991 1.VJ	99,4	-2,1	125,5	+0,2	129,2	+1,7	133,7	-0,5	132,1	+1,7	149,8	+1,0
2.VJ	100,9	+1,5	129,0	+2,8	132,9	+2,9	135,3	+1,2	131,8	-0,2	153,3	+2,3
3.VJ	99,8	-1,1	129,2	+0,2	133,6	+0,5	132,6	-2,0	131,9	+0,1	153,4	+0,1
4.VJ	95,4	-4,4	131,6	+1,9	131,7	-1,4	131,8	-0,6	130,7	-0,9	154,1	+0,5
1992 1.VJ	92,2	-3,4	133,9	+1,7	133,1	+1,1	133,4	+1,2	130,2	-0,4	157,0	+1,9
2.VJ	85,4	-7,4	131,3	-1,9	131,8	-1,0	130,5	-2,2	130,2	-	154,8	-1,4
3.VJ	85,7	+0,4	130,4	-0,7	129,7	-1,6	129,7	-0,6	129,2	-0,8	152,7	-1,4
4.VJ	85,1	-0,7	125,7	-3,6	130,5	+0,6	126,7	-2,3	128,3	-0,7	150,4	-1,5
1993 1.VJ	84,1	-1,2	122,5	-2,5	128,1	-1,8	125,2	-1,2	126,4	-1,5	146,1	-2,9
2.VJ	84,5	+0,5	122,6	+0,1	126,5	-1,2	124,7	-0,4	125,4	-0,8	145,2	-0,6
3.VJ	79,2	-6,3	122,9	+0,2	128,5	+1,6	124,3	-0,3	129,9	-1,2	145,6	+0,3
4.VJ	77,7	-1,9	124,4	+1,2	126,8	-1,3	123,9	-0,3	121,7	-1,8	145,9	+0,2
1994 1.VJ	75,3	-3,1	126,7	+1,8	126,1	-0,6	121,8	-1,7	121,9	+0,2	148,3	+1,6
2.VJ	72,6	-3,6	128,9	+1,7	126,9	+0,6	121,5	-0,2	121,0	-0,7	152,4	+2,8
3.VJ	75,4	+3,9	131,0	+1,6	125,2	-1,3	119,2	-1,9	121,3	+0,2	155,3	+1,9
4.VJ	75,5	+0,1	137,0	+4,6	128,3	+2,5	119,9	+0,6	122,6	+1,1	157,1	+1,2
1991 JAN.	100,7	+0,8	125,9	-0,9	128,7	+1,0	134,8	+0,9	131,8	+0,5	150,0	+1,5
FEB.	98,7	-2,0	125,4	-0,4	128,6	+0,7	135,6	+0,6	133,4	+1,2	151,1	+0,7
MAERZ	98,8	+0,1	125,1	-0,2	129,2	-0,3	130,7	-3,6	131,2	-1,6	148,3	-1,9
APRIL	100,8	+2,0	126,6	+2,8	132,9	+2,9	136,8	+4,7	133,1	+1,4	154,5	+4,2
MAI	99,5	-1,3	128,4	-0,2	130,0	-2,2	131,2	-4,1	131,3	-1,4	151,6	-1,9
JUNI	102,4	+2,9	130,1	+1,3	135,8	+4,5	137,9	+5,1	131,1	-0,2	153,9	+1,5
JULI	99,7	-2,6	129,9	-0,2	139,3	+2,6	135,3	-1,9	132,5	+1,1	154,7	+0,5
AUG.	101,1	+1,4	127,9	-1,5	127,7	-8,3	130,8	-3,3	131,8	-0,5	152,3	-1,6
SEPT.	98,7	-2,4	129,8	+1,5	133,7	+4,7	131,7	+0,7	131,4	-0,3	153,3	+0,7
OKT.	98,1	-0,6	131,6	+1,4	132,0	-1,3	133,0	+1,0	131,4	-	154,0	+0,5
NOV.	94,1	-4,1	130,7	-0,7	131,9	-0,1	131,9	-0,8	130,4	-0,8	153,9	-0,1
DEZ.	94,0	-0,1	132,5	+1,4	131,1	-0,6	130,6	-1,0	130,4	-	154,4	+0,3
1992 JAN.	91,5	-2,7	135,0	+1,9	133,3	+1,7	134,5	+3,0	129,6	-0,6	157,0	+1,7
FEB.	94,5	+3,3	134,0	-0,7	134,0	+0,5	132,4	-1,6	130,3	+0,5	156,4	-0,4
MAERZ	90,7	-4,0	132,7	-1,0	132,1	-1,4	133,4	+0,8	130,7	+0,3	157,7	+0,8
APRIL	89,5	-1,3	132,7	-	132,8	+0,5	131,3	-1,6	130,2	-0,4	156,0	-1,1
MAI	87,7	-2,0	131,5	-0,9	132,5	-0,2	131,4	+0,1	129,9	-0,2	154,1	-1,2
JUNI	79,0	-9,9	129,7	-1,4	130,2	-1,7	128,8	-2,0	130,4	+0,4	154,4	+0,2
JULI	88,0	+11,4	130,6	+0,7	131,0	+0,6	130,8	+1,6	129,7	-0,5	153,5	-0,6
AUG.	83,5	-5,1	129,7	-0,7	128,0	-2,3	128,5	-1,8	129,7	-0,8	152,1	-0,9
SEPT.	85,5	+2,4	130,9	+0,9	130,2	+1,7	129,8	+1,0	129,2	+0,4	152,6	+0,3
OKT.	84,5	-1,2	128,9	-1,5	130,0	-0,2	126,4	-2,6	128,3	-0,7	151,3	-0,9
NOV.	85,8	+1,5	126,0	-2,2	131,0	+0,8	126,9	+0,4	128,3	-	150,0	-0,9
DEZ.	84,9	-1,0	122,1	-3,1	130,6	-0,3	126,8	-0,1	128,4	+0,1	149,8	-0,1
1993 JAN.	85,0	+0,1	120,7	-1,1	127,6	-2,3	123,5	-2,6	126,4	-1,6	146,4	-2,3
FEB.	82,4	-3,1	122,6	+1,6	127,6	-	125,9	+1,9	125,9	-0,4	146,1	-0,2
MAERZ	84,8	+2,9	124,1	+1,2	129,0	+1,1	126,1	+0,2	126,9	+0,8	145,8	-0,2
APRIL	83,6	-1,4	121,3	-2,3	127,4	-1,2	124,3	-1,4	125,4	-1,2	144,8	-0,7
MAI	83,4	-0,2	122,3	+0,8	125,3	-1,6	124,3	-	125,9	+0,4	145,8	+0,7
JUNI	86,6	+3,8	124,1	+1,5	128,8	+1,2	125,5	+1,0	125,0	-0,7	145,0	-0,5
JULI	79,4	-8,3	122,7	-1,1	125,2	-1,3	122,7	-2,2	124,1	-0,7	144,6	-0,3
AUG.	79,0	-0,5	124,9	+1,8	131,6	+5,1	127,2	+3,7	124,7	+0,5	146,7	+1,5
SEPT.	79,1	+0,1	121,0	-3,1	128,8	-2,1	122,9	-3,4	122,8	-1,5	145,6	-0,7
OKT.	78,5	-0,8	121,8	+0,7	128,5	-0,2	123,8	+0,7	122,8	-	145,0	-0,4
NOV.	77,5	-1,3	125,5	+3,0	126,7	-1,4	123,5	-0,2	121,7	-0,9	146,6	+1,1
DEZ.	77,2	-0,4	126,0	+0,4	125,1	-1,3	124,4	+0,7	120,7	-0,8	146,0	-0,4
1994 JAN.	76,9	-0,4	127,1	+0,9	126,7	+1,3	123,5	-0,7	123,8	+2,6	146,9	+0,6
FEB.	75,6	-1,7	126,4	-0,6	125,5	-0,9	120,4	-2,5	121,9	-1,5	148,2	+0,9
MAERZ	73,4	-2,9	126,5	+0,1	126,1	+0,5	121,4	+0,8	120,1	-1,5	149,9	+1,1
APRIL	72,9	-0,7	129,2	+2,1	125,0	-0,9	121,7	+0,2	121,2	+0,9	150,5	+0,4
MAI	72,7	-0,3	129,0	-0,2	125,3	+3,4	123,0	+1,1	120,6	-0,5	152,8	+1,5
JUNI	72,1	-0,8	128,5	-0,4	126,3	-2,3	119,7	-2,7	121,1	+0,4	154,0	+0,8
JULI	73,5	+1,9	129,4	+0,7	124,9	-1,1	119,8	+0,1	121,2	+0,1	154,6	+0,4
AUG.	78,2	+6,4	129,1	-0,2	126,0	+0,9	116,9	-2,4	120,3	-0,7	154,6	-
SEPT.	74,4	-4,9	134,6	+4,3	124,6	-1,1	120,9	+3,4	122,5	+1,8	156,6	+1,3
OKT.	74,0	-0,5	136,0	+0,3	124,1	-0,4	119,6	-1,1	121,3	-1,0	156,1	-0,3
NOV.	75,3	+1,8	134,9	-0,1	127,3	+2,6	119,8	+0,2	123,9	+2,1	157,7	+1,0
DEZ.	77,1	+2,4	141,1	+4,6	139,6	+4,9	120,4	+0,5				

FRUEHERES BUNDESGBEIT
1 INDEX DER NETTOPRODUKTION FUER DAS PRODUZIERENDE GEBWERE
1985=100

1.2 FACHLICHE UNTERNEHMENSTEILE

ZEITRAUM	LEDERERZEUGUNG		LEDERVERARBEITUNG		TEXTILGEWERBE		BEKLEIDUNGSGEWERBE		NAHRUNGS-UND GE- NUSSMITTELGEWERBE		ERNAHRUNGSGEWERBE	
	KAL.U. SAISON- BEREIT- NIGTER WERT	VERAEEN- RUNG IN O/O GEGEN VORZEITR.	KAL.U. SAISON- BEREIT- NIGTER WERT	VERAEEN- RUNG IN O/O GEGEN VORZEITR.	KAL.U. SAISON- BEREIT- NIGTER WERT	VERAEEN- RUNG IN O/O GEGEN VORZEITR.	KAL.U. SAISON- BEREIT- NIGTER WERT	VERAEEN- RUNG IN O/O GEGEN VORZEITR.	KAL.U. SAISON- BEREIT- NIGTER WERT	VERAEEN- RUNG IN O/O GEGEN VORZEITR.	KAL.U. SAISON- BEREIT- NIGTER WERT	VERAEEN- RUNG IN O/O GEGEN VORZEITR.
SYPRO-NR.	61		62		63		64				68	
GEWICHTUNG	0,08		0,40		1,73		1,42		8,17		5,82	
1991	93,8	-5,4	78,6	-2,8	100,4	-0,5	87,9	-0,7	129,8	+8,3	132,9	+6,6
1992	84,9	-9,5	67,9	-13,6	92,6	-7,8	77,7	-11,6	127,5	-1,8	131,5	-1,1
1993	68,5	-19,3	60,2	-11,3	82,0	-11,4	69,5	-10,6	125,2	-1,8	130,1	-1,1
1994	62,9	-8,2	54,4	-9,6	77,5	-5,5	60,8	-12,5	127,6	+1,9	130,0	-0,1
1991 1.HJ	93,1	-2,0	80,7	-1,7	102,1	+0,5	90,4	+1,1	131,7	+3,8	134,8	+2,1
2.HJ	94,5	+1,5	76,6	-5,1	98,7	-3,3	85,4	-5,5	127,9	-2,9	131,1	-2,7
1992 1.HJ	89,6	-5,2	71,3	-6,9	95,7	-3,0	79,6	-6,8	127,9	-	131,8	+0,5
2.HJ	80,1	-10,6	64,6	-9,4	89,5	-6,5	75,9	-4,6	127,1	-0,6	131,1	-0,5
1993 1.HJ	69,9	-12,7	61,6	-4,6	83,2	-7,0	71,7	-5,5	125,2	-1,5	130,1	-0,8
2.HJ	67,1	-4,0	58,9	-4,4	80,7	-3,0	67,2	-6,3	125,3	+0,1	130,1	-
1994 1.HJ	67,4	+0,4	55,9	-5,1	78,5	-2,7	63,1	-6,1	127,1	+1,4	129,9	-0,2
2.HJ	58,3	-13,5	52,8	-5,5	76,5	-2,5	58,5	-7,3	128,1	+0,8	130,1	+0,2
1991 1.VJ	91,5	-0,5	81,5	-1,8	102,4	-0,1	90,0	-0,4	131,1	+0,8	135,0	+0,2
2.VJ	94,7	+3,5	79,8	-2,1	101,7	-0,7	90,8	+0,9	132,3	+0,9	134,5	-0,4
3.VJ	93,0	-1,8	77,1	-3,4	99,8	-1,9	86,7	-4,5	129,2	-2,3	132,6	-1,4
4.VJ	95,9	+3,1	76,1	-1,3	97,5	-2,3	84,0	-3,1	126,5	-2,1	129,5	-2,3
1992 1.VJ	92,4	-3,6	73,7	-3,2	96,7	-0,8	81,4	-3,1	128,7	+1,7	131,9	+1,9
2.VJ	86,9	-6,0	68,8	-6,6	94,6	-2,2	77,7	-4,5	127,2	-1,2	131,8	-0,1
3.VJ	84,7	-2,5	65,6	-4,7	91,2	-3,6	77,0	-0,9	127,2	-	131,2	-0,5
4.VJ	75,5	-10,9	63,6	-3,0	87,8	-3,7	74,8	-2,9	127,0	-0,2	131,1	-0,1
1993 1.VJ	71,6	-5,2	61,7	-3,0	84,4	-3,9	72,4	-3,2	125,0	-1,6	129,9	-0,9
2.VJ	68,2	-4,7	61,5	-0,3	82,1	-2,7	71,1	-1,8	125,3	+0,2	130,3	+0,3
3.VJ	66,9	-1,9	60,3	-2,0	81,5	-0,7	68,3	-3,9	125,1	-0,2	129,6	-0,5
4.VJ	67,3	+0,6	57,4	-4,8	80,0	-1,8	66,0	-3,4	125,4	+0,2	130,5	+0,7
1994 1.VJ	67,0	-0,4	56,4	-1,7	78,7	-1,6	64,3	-2,6	126,8	+1,1	130,3	-0,2
2.VJ	67,8	+1,2	55,4	-1,8	78,4	-0,4	61,9	-3,7	127,5	+0,6	129,5	-0,6
3.VJ	60,8	-10,6	53,0	-4,3	76,9	-1,9	59,4	-4,0	127,6	+0,1	130,2	+0,5
4.VJ	56,1	-7,4	52,6	-0,8	76,1	-1,0	57,6	-3,0	128,5	+0,7	130,0	-0,2
1991 JAN.	90,4	+0,1	83,4	+1,5	103,1	-0,1	89,3	-0,6	130,6	+1,7	135,6	+1,5
FEB.	93,3	+3,2	81,7	-2,0	103,3	+0,2	90,1	+0,9	132,9	+1,8	135,3	-0,2
MAERZ	90,8	-2,7	79,5	-2,7	100,9	-2,3	90,5	+0,4	129,8	-2,3	134,0	-1,0
APRIL	95,1	+4,7	82,8	+4,2	103,4	+2,5	93,4	+3,2	134,0	+3,2	136,5	+1,9
MAI	91,5	-3,8	77,2	-6,8	99,5	-3,8	87,3	-6,5	132,1	-1,4	133,6	-2,1
JUNI	97,5	+6,6	79,5	+3,0	102,2	+2,7	91,6	+4,9	130,7	-1,1	133,5	-0,1
JULI	100,0	+2,6	78,1	-1,8	101,4	-0,8	90,7	-1,0	130,8	+0,1	134,4	+0,7
AUG.	90,0	-10,0	77,3	-1,0	98,4	-3,0	85,0	-6,3	128,8	-1,5	132,0	-1,8
SEPT.	89,1	-1,0	76,0	-1,7	99,7	+1,3	84,5	-0,6	128,0	-0,6	131,4	-0,5
OKT.	89,7	+0,7	76,6	+0,8	98,2	-1,5	85,8	+1,5	125,9	-1,6	129,6	-1,4
NOV.	99,6	+11,0	76,0	-0,8	97,7	-0,5	82,8	-3,5	126,3	+0,3	128,7	-0,7
DEZ.	98,4	-1,2	75,6	-0,5	96,7	-1,0	83,4	+0,7	127,4	+0,9	130,3	+1,2
1992 JAN.	93,3	-5,2	73,7	-2,5	97,1	+0,4	83,3	-0,1	131,0	+2,8	133,0	+2,1
FEB.	92,4	-1,0	74,6	+1,2	96,9	-0,2	82,0	-1,6	127,6	-2,6	131,8	-0,9
MAERZ	91,4	-1,1	72,7	-2,5	96,2	-0,7	78,8	-3,9	127,4	-0,2	130,8	-0,8
APRIL	88,1	-5,8	69,7	-4,1	95,8	-0,4	77,3	-1,9	127,1	-0,2	130,9	+0,1
MAI	89,6	+4,1	69,5	-0,3	95,0	-0,8	79,2	+2,5	126,5	-0,5	131,8	+0,7
JUNI	84,9	-5,2	67,3	-3,2	93,1	-2,0	76,7	-3,2	127,9	+1,1	132,7	+0,7
JULI	81,9	-3,5	67,7	+0,6	92,9	-0,2	75,8	-1,2	127,0	-0,7	131,5	-0,9
AUG.	86,4	+5,5	63,9	-5,6	90,4	-2,7	76,9	+1,5	127,1	+0,1	130,9	-0,5
SEPT.	86,7	-0,8	65,2	+2,0	90,3	-0,1	78,2	+1,7	127,6	+0,4	131,2	+0,2
OKT.	80,2	-6,4	64,2	-1,5	88,9	-1,6	75,5	-3,5	127,5	-0,1	131,3	+0,1
NOV.	74,9	-6,6	63,6	-0,9	88,3	-0,7	75,2	-0,4	126,2	-1,0	131,1	-0,2
DEZ.	71,4	-4,7	62,9	-1,1	86,1	-2,5	73,8	-1,9	127,2	+0,8	130,8	-0,2
1993 JAN.	69,9	-2,1	62,1	-1,3	84,4	-2,0	72,5	-1,8	123,4	-3,0	128,5	-1,8
FEB.	71,1	+1,7	60,9	-1,9	84,3	-0,1	72,4	-0,1	125,7	+1,9	130,3	+1,4
MAERZ	73,9	+3,9	62,1	+2,0	84,4	+0,1	72,3	-0,1	126,0	+0,2	131,0	+0,5
APRIL	71,8	-2,8	61,3	-1,9	82,3	-2,5	71,8	-0,7	125,7	-0,2	131,1	+0,1
MAI	67,3	-6,3	61,7	+0,7	82,5	+0,2	71,6	-0,3	125,0	-0,6	129,2	-1,4
JUNI	65,4	-2,8	61,4	-0,5	81,4	-1,3	69,8	-2,5	125,1	+0,1	130,6	+1,1
JULI	65,3	-0,2	60,1	-2,1	79,8	-2,0	69,0	-1,1	125,1	-	128,2	-1,8
AUG.	68,5	+4,9	61,3	+2,0	83,6	+4,8	69,3	+0,4	124,3	-0,6	129,3	+0,9
SEPT.	68,8	-2,5	59,5	-2,9	81,0	-3,1	66,7	-3,8	125,9	+1,3	131,4	+1,6
OKT.	67,8	+1,5	57,7	-3,0	81,1	+0,1	65,9	-1,2	124,4	-1,2	129,2	-1,7
NOV.	64,7	-4,6	57,6	-0,2	79,3	-2,2	66,3	+0,6	125,7	+1,0	130,5	+1,0
DEZ.	69,3	+7,1	57,0	-1,0	79,6	+0,4	65,9	-0,6	126,2	+0,4	131,9	+1,1
1994 JAN.	69,9	+0,9	57,5	+0,9	79,9	+0,4	65,5	-0,6	126,8	+0,5	130,8	-0,8
FEB.	67,3	-3,7	56,3	-2,1	78,3	-2,0	63,8	-2,6	125,9	-0,7	129,5	-1,0
MAERZ	63,9	-5,1	55,3	-1,8	77,8	-0,6	63,5	-0,5	127,6	+1,4	130,6	+0,8
APRIL	65,2	+2,0	56,2	+1,6	78,5	+0,9	62,7	-1,3	126,2	-1,1	128,6	-1,5
MAI	67,8	+4,0	55,3	-1,6	78,1	-0,5	61,0	-2,7	126,6	+1,9	131,8	+2,5
JUNI	70,3	+3,7	54,8	-0,9	78,6	+0,6	61,9	+1,5	127,6	-0,8	128,2	-2,7
JULI	67,5	-4,0	54,0	-1,5	79,3	+0,9	61,6	-0,5	127,2	-0,3	132,4	+3,3
AUG.	58,0	-14,1	52,8	-2,2	76,2	-3,9	59,6	-3,2	123,4	+1,7	131,1	-1,0
SEPT.	56,3	-2,9	52,3	-0,9	75,3	-1,2	56,9	-4,5	126,3	-2,4	127,1	-3,1
OKT.	54,2	-3,7	51,1	-2,3	73,5	-2,4	57,4	+0,9	128,8	+2,0	130,7	+2,8
NOV.	60,0	+10,7	52,3	+2,3	76,1	+3,5	56,2	-2,1	130,2	+1,1	131,8	+0,8
DEZ.	54,0	-10,0	54,4	+4,0	78,8	+3,5	59,3	+5,5	126,4	-2,9	127,6	-3,2

STBA, FACHSERIE 4, REINE 2.1

FRUEHERES BUNDESGBIET
1 INDEX DER NETTOPRODUKTION FUER DAS PRODUZIERENDE GEWERBE
1985=100

1.2 FACHLICHE UNTERNEHMENSTEILE

ZEITRAUM	TABAKVERARBEITUNG		BAUHAUPTGEWERBE		HOCHBAULEISTUNGEN		TIEFBAULEISTUNGEN	
	KAL.U. SAISON- BEREIT- NIGTER WERT	VERAENDE- RUNG IN O/O GEGEN VORZEITR.	KAL.U. SAISON- BEREIT- NIGTER WERT	VERAENDE- RUNG IN O/O GEGEN VORZEITR.	KAL.U. SAISON- BEREIT- NIGTER WERT	VERAENDE- RUNG IN O/O GEGEN VORZEITR.	KAL.U. SAISON- BEREIT- NIGTER WERT	VERAENDE- RUNG IN O/O GEGEN VORZEITR.
SYPRO-NR.	69		72-75					
GEWICHTUNG	2,35		6,07		3,17		2,90	
1991	121,9	+13,2	127,2	+2,9	131,7	+2,8	122,3	+3,1
1992	117,6	-3,5	135,9	+6,8	141,2	+7,2	130,1	+8,4
1993	113,2	-3,7	132,9	-2,2	142,1	+0,6	122,9	-5,5
1994	121,9	+7,7	136,7	+2,9	150,3	+5,8	121,9	-0,8
1991 1.HJ	123,8	+8,1	124,1	+0,6	129,0	+0,4	118,6	+0,7
2.HJ	119,9	-3,2	130,3	+5,0	134,3	+4,1	125,9	+6,2
1992 1.HJ	118,1	-1,5	135,0	+3,6	139,7	+4,0	129,9	+3,2
2.HJ	117,2	-0,8	136,7	+1,3	142,7	+2,1	130,2	+0,2
1993 1.HJ	112,9	-3,7	133,6	-2,3	141,5	-0,8	125,0	-4,0
2.HJ	113,6	+0,6	132,2	-1,0	142,7	+0,8	120,8	-3,4
1994 1.HJ	120,4	+6,0	134,8	+2,0	147,9	+3,6	120,6	-0,2
2.HJ	123,4	+2,5	138,5	+2,7	152,7	+3,2	123,1	+2,1
1991 1.VJ	121,1	+2,2	119,6	-3,5	125,1	-3,2	113,8	-3,6
2.VJ	126,5	+4,5	128,5	+7,4	133,0	+6,3	123,5	+8,5
3.VJ	120,9	-4,4	130,0	+1,2	134,3	+1,0	125,3	+1,5
4.VJ	118,9	-1,7	130,6	+0,5	134,3	-	126,5	+1,0
1992 1.VJ	120,8	+1,6	135,9	+4,1	140,4	+4,5	131,0	+3,6
2.VJ	115,3	-4,6	134,1	-1,3	139,1	-0,9	128,8	-1,7
3.VJ	117,6	+2,0	135,2	+0,8	140,6	+1,1	129,4	+0,5
4.VJ	116,8	-0,7	138,2	+2,2	144,9	+3,1	131,0	+1,2
1993 1.VJ	112,7	-3,5	132,4	-4,2	140,0	-3,4	124,2	-5,2
2.VJ	113,1	+0,4	134,8	+1,8	143,1	+2,2	125,8	+1,3
3.VJ	114,0	+0,8	134,3	-0,4	144,2	+0,8	123,5	-1,8
4.VJ	113,1	-0,8	130,1	-3,1	141,1	-2,1	118,1	-4,4
1994 1.VJ	118,3	+4,6	136,0	+4,5	148,0	+4,9	122,8	+4,0
2.VJ	122,5	+3,6	133,7	-1,7	147,8	-0,1	118,4	-3,6
3.VJ	121,6	-0,7	134,9	+0,9	149,2	+0,9	119,4	+0,8
4.VJ	125,1	+2,9	142,1	+5,3	156,3	+4,8	126,8	+6,2
1991 JAN.	117,7	+2,8	126,6	+3,2	131,6	+3,0	121,0	+3,2
FEB.	127,2	+8,1	107,2	-15,3	113,9	-13,4	100,5	-16,9
MAERZ	118,3	-7,0	125,0	+16,6	129,7	+13,9	119,8	+19,2
APRIL	128,6	+8,7	132,6	+6,1	136,6	+5,3	128,0	+6,8
MAI	127,3	-1,0	125,1	-6,7	129,9	-4,9	119,7	-6,5
JUNI	123,7	-2,8	127,9	+2,2	132,5	+2,0	122,7	+2,5
JULI	122,9	-0,6	131,6	+2,9	136,1	+2,7	126,6	+3,2
AUG.	120,6	-1,9	128,4	-2,4	132,6	-2,6	123,8	-2,2
SEPT.	119,3	-1,1	130,1	+1,3	134,1	+1,1	125,6	+1,5
OKT.	116,5	-2,3	131,3	+0,9	135,2	+0,8	126,9	+1,0
NOV.	119,9	+2,9	131,0	-0,2	134,8	-0,3	126,8	-0,1
DEZ.	120,2	+0,3	129,5	-1,1	132,9	-1,4	125,7	-0,9
1992 JAN.	126,4	+5,2	131,6	+1,6	135,8	+2,2	127,0	+1,0
FEB.	116,3	-8,0	142,0	+7,9	147,0	+8,2	136,8	+7,7
MAERZ	119,8	+3,0	134,1	-5,6	138,4	-5,9	129,3	-5,5
APRIL	116,8	-2,5	132,5	-1,2	137,6	-0,6	127,1	-1,7
MAI	113,0	-3,3	134,8	+1,8	139,8	+1,6	129,6	+2,0
JUNI	116,1	+2,7	135,0	+0,1	139,8	-	129,8	+0,2
JULI	116,4	+0,3	134,9	-0,1	139,8	-	129,7	-0,1
AUG.	117,1	+0,6	133,3	-1,2	138,9	-0,6	127,2	-1,9
SEPT.	119,2	+1,8	137,4	+3,1	143,0	+3,0	131,2	+3,1
OKT.	118,0	-1,0	135,2	-1,6	141,4	-1,1	128,4	-2,1
NOV.	114,2	-3,2	138,0	+2,1	144,8	+2,4	130,6	+1,7
DEZ.	118,3	+3,6	141,5	+2,5	148,4	+2,5	134,0	+2,6
1993 JAN.	110,4	-6,7	131,7	-6,9	139,0	-6,3	123,7	-7,7
FEB.	114,5	+3,7	132,5	+0,6	140,0	+0,7	124,4	+0,6
MAERZ	113,2	-1,1	133,0	+0,4	140,9	+0,6	124,4	-
APRIL	112,9	-0,3	136,6	+2,0	143,3	+1,7	127,2	+2,3
MAI	114,6	+1,5	133,8	-1,3	142,0	-0,9	124,9	-1,8
JUNI	111,8	-2,4	135,0	+0,9	144,0	+1,4	125,2	+0,2
JULI	117,2	+4,8	133,1	-1,4	142,6	-1,0	122,6	-2,1
AUG.	112,8	-3,8	135,9	+2,1	145,8	+2,2	125,2	+2,1
SEPT.	112,0	-0,7	134,0	-1,4	144,3	-1,0	122,8	-1,9
OKT.	113,1	+1,0	134,2	+0,1	144,4	+0,1	123,1	+0,2
NOV.	113,9	+0,7	128,8	-4,0	139,4	-3,5	117,2	-4,8
DEZ.	112,3	-1,4	127,3	-1,2	139,5	+0,1	114,0	-2,7
1994 JAN.	117,0	+4,2	137,9	+8,3	149,2	+7,0	125,6	+10,2
FEB.	117,1	+0,1	132,8	-3,7	144,7	-3,0	119,8	-4,6
MAERZ	120,7	+3,1	137,2	+3,3	150,1	+3,7	123,1	+2,8
APRIL	120,1	-0,5	131,4	-4,2	145,2	-3,3	116,3	-5,5
MAI	121,6	+1,2	135,1	+2,8	149,1	+2,7	119,9	+3,1
JUNI	125,7	+3,4	134,6	-0,4	149,0	-0,1	119,1	-0,7
JULI	114,7	-8,8	133,0	-1,2	147,0	-1,3	117,8	-1,1
AUG.	125,2	+9,2	136,1	+2,3	150,3	+2,2	120,8	+2,5
SEPT.	125,0	-0,2	136,6	-0,4	150,3	-	119,5	-1,1
OKT.	123,6	-1,1	135,2	-0,3	150,3	-	118,9	-0,6
NOV.	127,3	+3,0	146,1	+8,1	161,0	+7,1	129,9	+9,3
DEZ.	124,3	-2,4	145,1	-0,7	157,5	-2,2	131,6	+1,3

STBA, FACHSERIE 4, REIHE 2.1

GP 1982	GUETERGRUPPE	GEWICH- TUNG	1994 DEZ.	VERAENDERUNG IN % DEZ. 1994 GEGEN		1994 NOV.	VERAENDERUNG IN % NOV. 1994 GEGEN		KUMULIERT	
				DEZ. 1993	NOV. 1994		NOV. 1993	OKT. 1994	JAN. 1994 BIS DEZ. 1994	VER- AEND. IN % GEGEN VORJAHR
	INVESTITIONSGUETER INSGESAMT	100	128,7	+4,7	+8,2	118,9	+9,6	+8,1	106,4	+2,9
	INVESTITIONSGUETER OHNE PERSONEN- U. KOMBINATIONSKRAFTWAGEN	80,75	130,9	+1,0	+13,8	115,0	+6,4	+7,6	104,7	-1,1
31	STAHLBAUERZEUGNISSE UND SCHIENENFAHRZEUGE	4,45	118,5	-9,2	+6,9	110,9	-4,3	-8,4	107,0	-7,0
32	MASCHINENBAUERZEUGNISSE	34,44	138,9	+3,9	+25,1	111,0	+14,6	+13,6	99,4	+0,5
3211	METALLBEARBEITUNGSMASCHINEN DER SPAN- ABHEBENDEN FORMUNG	3,39	127,6	+11,7	+77,7	71,8	+15,2	+25,7	57,9	-7,1
3212	METALLBEARBEITUNGSMASCHINEN DER SPANLOSEN FORMUNG	1,41	102,6	-4,6	+33,9	76,6	+18,0	+23,0	71,2	-7,5
3213	HUETTEN-U. WALZWERKSEINRICHTUNGEN	0,60	72,0	-43,0	-56,9	167,0	+30,0	+131,0	117,2	+5,6
3217	HOLZBE-U.-VERARBEITUNGSMASCHINEN	1,14	170,0	+7,2	+21,0	140,5	+14,5	-2,9	124,8	+20,5
3236	BAUMASCHINEN	2,05	130,8	+10,9	-2,3	133,9	+14,8	-3,3	132,1	+0,9
3237	BAUSTOFF-, KERAMIK-U. GLASMASCHINEN	0,74	149,5	-15,7	+35,8	110,1	-9,5	+4,9	124,0	-6,6
3241-3244	MASCHINEN FUEER DIE LANDWIRTSCHAFT	3,69	60,2	+11,3	-2,1	61,5	+14,7	-12,0	64,8	+12,3
3245,3246	NAHRUNGSMITTELMASCHINEN U. MASCHINEN FUEER VERWANDTE GEBIETE DER NAHRUNGSMITTEL- HERSTELLUNG	1,65	144,5	+2,0	+35,9	106,3	-6,0	+9,9	99,7	-0,1
3247	VERPACKUNGSMASCHINEN	1,54	168,3	+5,5	+24,0	135,7	+5,4	+13,6	123,9	+1,6
3261	PAPIER-U. DRUCKEREIMASCHINEN	3,60	171,7	+26,2	+56,8	109,5	+20,5	+19,3	97,3	-4,3
3265,3267, 3269	TEXTIL-U. NAEHMASCHINEN, MASCHINEN FUEER DIE LEDER-, SCHUH-U. LEDERWARENHERSTELLUNG	2,40	112,1	-15,4	+3,0	108,8	-2,8	+16,1	99,3	-1,2
REST 32	SONSTIGE MASCHINENBAUERZEUGNISSE	12,23	162,2	+1,8	+25,0	129,8	+21,0	+17,0	111,9	+0,4
33	STRASSENFAHRZEUGE SOWEIT INVESTITIONSGUT	27,80	114,6	+16,3	-9,0	126,0	+17,3	+8,2	108,3	+14,8
3311,3312	PERSONEN-U. KOMBINATIONSKRAFTWAGEN 1)	19,25	119,7	+26,5	-11,5	135,2	+22,6	+9,7	113,3	+21,8
3313-3315, 3321	LIEFER-U. LASTKRAFTWAGEN, OMNIBUSSE U. STRASSENZUGMASCHINEN	7,98	99,6	-4,7	-3,4	103,1	+5,1	+3,1	94,8	+0,7
REST 33	SONSTIGE STRASSENFAHRZEUGE	0,57	151,5	+1,6	+11,2	136,2	-2,7	+10,9	126,7	-10,4
36	ELEKTROTECHNISCHE INVESTITIONSGUETER	15,72	160,9	+1,3	+14,8	140,2	-2,5	+2,0	131,6	-0,6
3611,3612	ELEKTROMOTOREN U. -GENERATOREN, TRANS- FORMATOREN	0,59	78,4	-25,3	+110,2	37,3	-62,9	-40,6	61,7	-15,7
3631	ELEKTRISCHE HANDBOHRWERKZEUGE UEBER 13 MM BOHRDURCHMESSER IN STAHL	0,07	54,5	-22,8	-26,5	74,1	-13,2	+3,1	72,9	-5,7
3651,3653	NACHRICHTENTECHNISCHE GERAETE U. EINRICHTUNGEN	5,87	192,0	+20,5	+21,3	158,3	+7,2	-4,5	151,6	+5,9
3672-3674	ELEKTRISCHE GERAETE U. EINRICHTUNGEN ZUM MESSEN ELEKTR. U. NICHTELEKTR. GROSSEN	0,99	111,8	+5,2	+0,9	110,8	+11,1	+12,3	100,3	+2,6
REST 36	SONSTIGE ELEKTROTECHNISCHE INVESTITIONSGUETER	8,20	151,3	-10,7	+9,2	138,6	-7,6	+8,5	126,4	-5,3
50	BUEROMASCHINEN; DATENVERARBEITUNGSGERAETE U. -EINRICHTUNGEN	6,79	90,0	-6,8	+3,6	86,9	+20,7	+20,2	73,4	-2,0
501	BUEROMASCHINEN	0,65	51,4	-40,0	+10,3	46,6	-9,5	+27,0	39,8	-23,8
505	GERAETE U. EINRICHTUNGEN FUEER DIE AUTOMATISCHE DATENVERARBEITUNG	6,14	94,0	-3,8	+3,2	91,1	+22,9	+19,9	76,8	-0,6
	SONSTIGE IM INDEX ERFASSTE INVESTITIONSGUETER	10,80	114,4	+2,2	-3,0	117,9	+1,2	+5,5	107,5	-4,0
37	DARUNTER: FEINMECHANISCHE U. OPTISCHE ERZEUGNISSE	2,02	118,2	+11,4	+10,4	107,1	+10,9	+7,7	100,5	+4,7
38	EISEN-, BLECH-U. METALLWAREN	3,59	119,6	+5,3	-3,2	123,5	+1,6	+6,1	111,2	-5,4
5425	BUEROMOEBEL	0,78	177,4	0,0	+10,3	160,8	-4,2	+9,6	145,7	-13,1

1) DIE ZUORDNUNG ZUM INVESTITIONSGUETER-BZW. VERBRAUCHSGUETERBEREICH ERFOELGT ANNAEHERUNGSWEISE NACH DER ZULASSUNGSSTATISTIK FUEER

BUNDES GEBIET
FÜR INVESTITIONSGÜTER
=100
MONATLICH

1993 DEZ.	VER- ÄND. IN % GEGEN DEZ. 1992	1993 4.VJ	1994 3.VJ	1994 4.VJ	VERÄNDERUNG IN % 4.VJ 1994 GEGEN		1993 2.HJ	1994 1.HJ	1994 2.HJ	VERÄNDERUNG IN % 2.HJ 1994 GEGEN		1993	1994	VERÄNDERUNG IN % 1994 GEGEN 1993		IM DURCH- SCHNITT SEIT 1990	GP 1982
					4.VJ 1993	3.VJ 1994				2.HJ 1993	1.HJ 1994			1994 GEGEN 1993			
122,9	-3,5	112,9	104,3	119,2	+5,6	+14,3	106,3	101,0	111,7	+5,1	+10,6	103,4	106,4	+2,9	-2,8		INVEST.
129,6	-3,5	114,9	103,0	117,6	+2,3	+14,2	108,5	99,2	110,3	+1,7	+11,2	105,9	104,7	-1,1	-3,6		INV.OH.PKW U. KOMBI
130,5	-14,4	120,8	112,2	116,8	-3,3	+4,1	120,0	99,5	114,5	-4,6	+15,1	115,0	107,0	-7,0	-4,1		31
133,7	-4,2	109,7	96,2	115,9	+5,7	+21,7	101,3	93,2	105,5	+4,1	+13,2	98,9	99,4	+0,5	-5,4		32
114,2	-14,4	77,0	54,7	85,5	+11,0	+56,3	85,2	45,8	70,1	+7,5	+53,1	62,3	57,9	-7,1	-17,3		3211
107,5	-3,8	77,5	78,4	80,5	+3,9	+2,7	79,9	63,0	79,5	-0,5	+26,2	77,0	71,2	-7,5	-12,0		3212
126,3	+47,2	134,6	91,2	103,8	-22,9	+13,8	101,5	136,9	97,5	-3,9	-28,8	111,0	117,2	+5,6	-0,2		3213
158,6	+11,4	133,6	130,4	151,7	+13,5	+16,3	115,5	108,5	141,1	+22,2	+30,0	103,6	124,8	+20,5	-2,7		3217
117,9	-12,2	120,4	124,8	134,4	+11,6	+7,7	122,6	134,5	129,6	+5,7	-3,6	130,9	132,1	+0,9	-3,1		3236
177,3	+4,2	137,9	123,8	121,5	-11,9	-1,9	130,0	125,3	122,7	-5,6	-2,1	132,8	124,0	-6,6	-0,8		3237
54,1	+16,8	55,3	62,2	63,9	+15,6	+2,7	52,9	66,5	63,1	+19,3	-5,1	57,7	64,8	+12,3	-7,6		3241-3244
141,7	-2,5	117,3	96,5	115,8	-1,3	+20,0	106,7	93,2	106,2	-0,5	+13,9	99,8	99,7	-0,1	-1,9		3245,3246
159,6	-14,0	133,5	120,4	141,2	+5,8	+17,3	124,5	117,0	130,8	+5,1	+11,8	122,0	123,9	+1,6	+0,7		3247
136,1	+2,5	108,3	90,1	124,3	+14,8	+38,0	103,0	87,3	107,2	+4,1	+22,8	101,7	97,3	-4,3	-9,3		3261
132,5	+12,8	117,9	99,3	104,9	-11,0	+5,6	107,5	96,5	102,1	-5,0	+5,8	100,5	99,3	-1,2	-4,7		3265,3267, 3269
159,3	-8,2	126,7	105,8	134,3	+6,0	+26,9	116,5	103,6	120,1	+3,1	+15,9	111,4	111,9	+0,4	-3,1		REST 32
98,5	-4,3	103,9	104,0	119,0	+14,5	+14,4	96,3	105,0	111,5	+15,8	+6,2	94,3	108,3	+14,8	-1,2		33
94,6	-3,8	104,7	109,8	126,0	+20,3	+14,8	97,0	108,7	117,9	+21,5	+8,5	93,0	113,3	+21,8	+0,6		3311,3312
104,5	-4,0	99,5	88,7	100,9	+1,4	+13,8	92,1	94,9	94,8	+2,9	-0,1	94,1	94,8	+0,7	-5,3		3313-3315, 3321
149,1	-15,3	138,0	124,7	136,8	-0,9	+9,7	133,8	122,7	130,8	-2,2	+6,6	141,4	126,7	-10,4	-4,7		REST 33
158,9	+3,1	145,7	136,9	146,2	+0,3	+6,8	139,8	121,6	141,5	+1,2	+16,4	132,4	131,6	-0,6	+4,0		36
104,9	+7,7	96,4	62,9	59,5	-38,3	-5,4	86,3	62,2	61,2	-29,1	-1,6	73,2	61,7	-15,7	-2,9		3611,3612
70,6	-1,9	80,0	68,7	66,8	-16,5	-2,8	76,3	78,0	67,8	-11,1	-13,1	77,3	72,9	-5,7	-6,9		3631
159,3	+1,7	150,5	157,8	172,0	+14,3	+9,0	147,6	138,2	164,9	+11,7	+19,3	143,1	151,6	+5,9	+9,4		3651,3653
106,3	-5,0	99,8	97,8	107,1	+7,3	+9,5	97,3	98,1	102,5	+5,3	+4,5	97,8	100,3	+2,6	-5,3		3672-3674
169,4	+4,5	151,8	132,4	139,2	-8,3	+5,1	143,7	117,0	135,8	-5,5	+16,1	133,5	126,4	-5,3	+1,6		REST 36
96,6	+1,6	80,8	70,8	83,1	+2,8	+17,4	76,8	69,8	76,9	+0,1	+10,2	74,9	73,4	-2,0	-11,7		50
85,7	+46,0	66,4	38,8	44,9	-32,4	+15,7	55,8	37,9	41,8	-25,1	+10,3	52,2	39,8	-23,8	-12,2		501
97,7	-1,1	82,2	74,1	87,0	+5,8	+17,4	78,9	73,0	80,6	+2,2	+10,4	77,3	76,8	-0,6	-11,7		505
111,9	-8,8	115,4	104,0	114,7	-0,6	+10,3	111,5	105,7	109,4	-1,9	+3,5	112,0	107,5	-4,0	-3,4		SONST. INV.
106,1	-7,7	99,6	94,0	108,2	+8,6	+15,1	96,2	99,9	101,1	+5,1	+1,2	96,0	100,5	+4,7	-0,9		37
113,6	-14,8	117,9	105,4	119,8	+1,6	+13,7	114,3	109,7	112,6	-1,5	+2,6	117,6	111,2	-5,4	-4,8		38
177,4	-9,2	172,3	135,6	161,6	-6,2	+19,2	160,2	142,8	148,6	-7,2	+4,1	167,7	145,7	-13,1	-3,1		5425

KRAFTFAHRZEUGE.

STBA, FACHSERIE 4, REIHE 2.1

GP 1982	GUTERGRUPPE	GEWICH- TUNG	1994 DEZ.	VERAENDERUNG IN % DEZ. 1994 GEGEN		1994 NOV.	VERAENDERUNG IN % NOV. 1994 GEGEN		KUMULIERT	
				DEZ. 1993	NOV. 1994		NOV. 1993	OKT. 1994	JAN. 1994 BIS DEZ. 1994	VER- AEND. IN % GEGEN VORJAHR
	INVESTITIONSGUETER INSGESAMT	100	124,7	+7,4	+6,0	117,6	+9,5	+0,3	106,0	+3,2
	INVESTITIONSGUETER OHNE PERSONEN- U. KOMBINATIONSKRAFTWAGEN	80,75	126,8	+3,5	+11,4	113,8	+6,4	0,0	104,4	-0,7
31	STAHLBAUERZEUGNISSE UND SCHIENENFAHRZEUGE	4,45	116,0	-7,6	+5,4	110,1	-4,3	-12,8	106,8	-6,7
32	MASCHINENBAUERZEUGNISSE	34,44	134,6	+6,6	+22,6	109,8	+14,5	+5,5	99,0	+0,9
3211	METALLBEARBEITUNGSMASCHINEN DER SPAN- ABHEBENDEN FORMUNG	3,39	123,6	+14,6	+74,1	71,0	+15,1	+16,8	57,6	-6,5
3212	METALLBEARBEITUNGSMASCHINEN DER SPANLOSEN FORMUNG	1,41	99,4	-2,1	+31,1	75,8	+18,1	+14,0	70,8	-7,1
3213	HUETTEN-U. WALZWERKSEINRICHTUNGEN	0,80	69,7	-41,6	-57,8	165,2	+29,9	+114,3	116,6	+5,5
3217	HOLZBE-U. -VERARBEITUNGSMASCHINEN	1,14	164,7	+9,9	+18,4	139,1	+14,5	-9,9	124,4	+21,0
3236	BAUMASCHINEN	2,05	126,7	+13,8	-4,4	132,5	+14,8	-10,3	131,7	+1,2
3237	BAUSTOFF-, KERAMIK-U. GLASMASCHINEN	0,74	144,8	-13,6	+32,8	109,0	-9,4	-2,6	123,4	-6,3
3241-3244	MASCHINEN FUER DIE LANDWIRTSCHAFT	3,69	58,3	+14,1	-4,3	60,9	+14,9	-18,3	64,7	+12,7
3245, 3246	NAHRUNGSMITTELMASCHINEN U. MASCHINEN FUER VERWANDTE GEBIETE DER NAHRUNGSMITTEL- HERSTELLUNG	1,65	140,0	+4,6	+33,1	105,2	-6,0	+2,1	99,2	+0,2
3247	VERPACKUNGSMASCHINEN	1,54	163,1	+8,2	+21,4	134,3	+5,5	+5,4	123,5	+2,1
3261	PAPIER-U. DRUCKEREIMASCHINEN	3,60	166,4	+29,4	+53,5	108,4	+20,6	+10,7	96,7	-4,2
3265, 3267, 3269	TEXTIL-U. NAEHMASCHINEN, MASCHINEN FUER DIE LEDER-, SCHUH-U. LEDERWAERENHERSTELLUNG	2,40	108,6	-13,2	+0,8	107,7	-2,7	+7,9	98,9	-0,8
REST 32	SONSTIGE MASCHINENBAUERZEUGNISSE	12,23	157,1	+4,4	+22,3	128,5	+21,1	+8,7	111,4	+0,9
33	STRASSENFAHRZEUGE SOWEIT INVESTITIONSGUT	27,80	110,9	+19,2	-11,0	124,6	+17,3	+0,2	108,0	+15,3
3311, 3312	PERSONEN-U. KOMBINATIONSKRAFTWAGEN 1)	19,25	115,9	+29,9	-13,4	133,8	+22,6	+1,7	113,0	+22,2
3313-3315, 3321	LIEFER-U. LASTKRAFTWAGEN, OMNIBUSSE U. STRASSENZUGMASCHINEN	7,98	96,5	-2,1	-5,3	101,9	+4,9	-4,5	94,5	+1,2
REST 33	SONSTIGE STRASSENFAHRZEUGE	0,57	146,6	+4,2	+8,8	134,8	-2,6	+2,9	126,3	-10,1
36	ELEKTROTECHNISCHE INVESTITIONSGUETER	15,72	156,0	+3,8	+12,4	138,8	-2,5	-5,0	131,2	-0,2
3611, 3612	ELEKTROMOTOREN U. -GENERATOREN, TRANS- FORMATOREN	0,59	76,0	-23,4	+106,0	36,9	-62,9	-44,8	61,5	-15,3
3631	ELEKTRISCHE HANDBOHRWERKZEUGE UEBER 13 MM BOHRDURCHMESSER IN STAHL	0,07	52,9	-20,8	-27,9	73,4	-13,1	-3,9	72,7	-5,3
3651, 3653	NACHRICHTENTECHNISCHE GERAETE U. EINRICHTUNGEN	5,87	186,2	+23,5	+18,8	156,7	+7,2	-11,0	151,2	+6,3
3672-3674	ELEKTRISCHE GERAETE U. EINRICHTUNGEN ZUM MESSEN ELEKTR. U. NICHELEKTR. GROESSEN	0,99	108,4	+7,8	-1,2	109,7	+11,1	+4,6	99,9	+2,9
REST 36	SONSTIGE ELEKTROTECHNISCHE INVESTITIONSGUETER	8,20	146,7	-8,5	+6,9	137,2	-7,5	+1,0	126,1	-5,0
50	BUEROMASCHINEN; DATENVERARBEITUNGSGERAETE U. -EINRICHTUNGEN	6,79	87,1	-4,3	+1,3	86,0	+20,8	+11,4	73,1	-1,7
501	BUEROMASCHINEN	0,65	49,7	-38,5	+7,8	46,1	-9,4	+17,3	39,7	-23,2
505	GERAETE U. EINRICHTUNGEN FUER DIE AUTOMATISCHE DATENVERARBEITUNG	6,14	90,9	-1,3	+0,9	90,1	+22,9	+11,1	76,5	-0,3
	SONSTIGE IM INDEX ERFASSTE INVESTITIONSGUETER	10,80	110,6	+4,9	-5,1	116,6	+1,2	-2,5	107,2	-3,8
37	DARUNTER: FEINMECHANISCHE U. OPTISCHE ERZEUGNISSE	2,02	114,6	+14,3	+8,1	106,0	+10,9	+0,2	100,2	+5,0
38	EISEN-, BLECH-U. METALLWAEREN	3,59	115,2	+8,4	-5,6	122,0	+1,6	-2,8	110,8	-5,2
5425	BUEROMOEBEL	0,78	171,5	+2,8	+7,9	159,0	-4,2	+1,2	145,2	-12,8

1) DIE ZUORDNUNG ZUM INVESTITIONSGUETER-BZW. VERBRAUCHSGUETERBEREICH ERFOLGT ANNAEHERUNGSWEISE NACH DER ZULASSUNGSSTATISTIK FUER

BUNDESGEBIET
FUER INVESTITIONSQUETER
=100
BEREINIGT

1993 DEZ.	VER- AEND. IN % GEGEN DEZ. 1992	1993 4.VJ	1994 3.VJ	1994 4.VJ	VERAENDERUNG IN % 4.VJ 1994 GEGEN		1993 2.HJ	1994 1.HJ	1994 2.HJ	VERAENDERUNG IN % 2.HJ 1994 GEGEN		1993	1994	VERAENDERUNG IN % 1994 GEGEN 1993		IM DURCH- SCHNITT SEIT 1990	GP 1982
					4.VJ 1993	3.VJ 1994				2.HJ 1993	1.HJ 1994			1994 GEGEN 1993			
116,1	-5,9	111,6	104,0	119,8	+7,3	+15,2	105,3	100,1	111,9	+6,3	+11,8	102,7	106,0	+3,2	-3,0	INVEST.	
122,5	-5,9	113,4	102,6	118,1	+4,1	+15,1	107,5	98,3	110,4	+2,7	+12,3	105,1	104,4	-0,7	-3,8	INV.OH.PKW U. KOMBI	
125,5	-15,9	119,8	111,9	117,5	-1,9	+5,0	119,3	99,0	114,7	-3,9	+15,9	114,5	106,8	-6,7	-4,2	31	
126,3	-6,5	108,1	94,9	116,2	+7,5	+22,4	100,3	92,4	105,6	+5,3	+14,3	98,1	99,0	+0,9	-5,6	32	
107,9	-16,5	75,4	54,5	85,1	+12,9	+56,1	64,3	45,3	69,8	+8,6	+54,1	61,6	57,6	-6,5	-17,6	3211	
101,5	-6,3	76,0	78,1	80,6	+6,1	+3,2	78,9	62,3	79,3	+0,5	+27,3	76,2	70,8	-7,1	-12,3	3212	
119,3	+43,6	133,7	91,3	104,0	-22,2	+13,9	100,8	135,5	97,6	-3,2	-28,0	110,5	116,6	+5,5	-0,5	3213	
149,8	+8,6	131,7	130,0	152,7	+15,9	+17,5	114,3	107,4	141,4	+23,7	+31,7	102,8	124,4	+21,0	-2,9	3217	
111,3	-14,5	119,4	124,7	135,6	+13,6	+8,7	121,7	133,2	130,2	+7,0	-2,3	130,1	131,7	+1,2	-3,2	3236	
167,5	+1,6	135,6	123,2	121,9	-10,1	-1,1	128,5	124,2	122,6	-4,6	-1,3	131,7	123,4	-6,3	-1,0	3237	
51,1	+14,1	54,8	62,2	64,6	+17,9	+3,9	52,5	66,0	63,4	+20,8	-3,9	57,4	64,7	+12,7	-7,8	3241-3244	
133,9	-5,0	115,5	96,2	116,1	+0,5	+20,7	105,6	92,3	106,2	+0,6	+15,1	99,0	99,2	+0,2	-2,2	3245,3246	
150,8	-16,1	131,4	120,1	141,6	+7,8	+17,9	123,3	116,1	130,9	+6,2	+12,7	121,0	123,5	+2,1	+0,5	3247	
128,6	0,0	106,6	89,8	124,2	+16,5	+38,3	101,8	86,3	107,0	+5,1	+24,0	100,9	96,7	-4,2	-9,6	3261	
125,1	+9,9	116,3	98,7	105,4	-9,4	+6,8	106,5	95,7	102,1	-4,1	+6,7	99,7	98,9	-0,8	-4,9	3265,3267, 3269	
150,5	-10,5	124,8	105,6	134,6	+7,9	+27,5	115,2	102,8	120,1	+4,3	+16,8	110,4	111,4	+0,9	-3,4	REST 32	
93,0	-6,6	102,9	103,9	119,9	+16,5	+15,4	95,6	104,1	111,9	+17,1	+7,5	93,7	108,0	+15,3	-1,4	33	
89,2	-6,2	103,8	109,7	127,1	+22,4	+15,9	96,3	107,7	118,4	+22,9	+9,9	92,5	113,0	+22,2	+0,4	3311,3312	
98,6	-6,5	98,4	88,4	101,7	+3,4	+15,0	91,4	94,0	95,1	+4,0	+1,2	93,4	94,5	+1,2	-5,4	3313-3315, 3321	
140,7	-17,4	136,2	124,5	137,5	+1,0	+10,4	132,6	121,5	131,0	-1,2	+7,8	140,5	126,3	-10,1	-4,9	REST 33	
150,3	+0,5	143,9	136,5	147,0	+2,2	+7,7	138,6	120,6	141,7	+2,2	+17,5	131,5	131,2	-0,2	+3,8	36	
99,2	+5,0	95,1	62,6	59,9	-37,0	-4,3	85,5	61,8	61,3	-28,3	-0,8	72,6	61,5	-15,3	-3,1	3611,3612	
66,8	-4,3	79,4	68,5	67,6	-14,9	-1,3	75,8	77,4	68,0	-10,3	-12,1	76,8	72,7	-5,3	-7,1	3631	
150,8	-0,8	148,8	157,3	173,0	+16,3	+10,0	146,5	137,1	165,2	+12,8	+20,5	142,3	151,2	+6,3	+9,2	3651,3653	
100,6	-7,3	98,7	97,5	107,7	+9,1	+10,5	96,5	97,3	102,6	+6,3	+5,4	97,1	99,9	+2,9	-5,5	3672-3674	
160,3	+2,0	149,8	132,1	139,9	-6,6	+5,9	142,4	116,1	136,0	-4,5	+17,1	132,7	126,1	-5,0	+1,4	REST 36	
91,0	-1,1	79,6	70,6	83,4	+4,8	+18,1	76,0	69,2	77,0	+1,3	+11,3	74,4	73,1	-1,7	-11,9	50	
80,8	+42,3	65,3	38,7	45,0	-31,1	+16,3	55,2	37,6	41,9	-24,1	+11,4	51,7	39,7	-23,2	-12,3	501	
92,1	-3,7	81,1	73,9	87,4	+7,8	+18,3	78,2	72,4	80,6	+3,1	+11,3	76,7	76,5	-0,3	-11,9	505	
105,4	-11,1	114,4	103,6	115,6	+1,0	+11,6	110,7	104,8	109,6	-1,0	+4,6	111,4	107,2	-3,8	-3,6	SONST. INV.	
100,3	-10,0	98,5	93,9	108,8	+10,5	+15,9	95,4	99,1	101,3	+6,2	+2,2	95,4	100,2	+5,0	-1,1	37	
106,3	-17,2	116,7	105,0	120,9	+3,6	+15,1	113,3	108,7	112,9	-0,4	+3,9	116,9	110,8	-5,2	-5,0	38	
166,9	-11,6	170,4	135,1	162,5	-4,6	+20,3	158,8	141,7	148,8	-6,3	+5,0	166,6	145,2	-12,8	-3,3	5425	

KRAFTFAHRZEUGE.

STBA, FACHSERIE 4, REIHE 2.1

GP 1982	GUETERGRUPPE	GEWICHTUNG	1984 DEZ.	VERAENDERUNG IN % DEZ. 1994 GEGEN		1984 NOV.	VERAENDERUNG IN % NOV. 1994 GEGEN			KUMULIERT	
				DEZ. 1993	NOV. 1994		NOV. 1993	OKT. 1994		JAN. 1994 BIS DEZ. 1994	VER- AEND. IN % GEGEN VORJAHR
	VERBRAUCHSGUETER INSGESAMT	100	104,6	+1,2	-9,6	115,7	+0,3	+5,0		107,5	-1,1
	VERBRAUCHSGUETER OHNE PERSONEN- U.KOMBINATIONSKRAFTWAGEN	75,44	98,5	-3,5	-8,9	108,1	-3,8	+3,0		102,7	-3,7
33	STRASSENFAHRZEUGE SOWEIT VERBRAUCHSGUT	28,73	118,8	+12,6	-10,4	132,6	+9,6	+9,4		118,5	+4,9
3311,3312	PERSONEN-U.KOMBINATIONSKRAFTWAGEN 1)	24,56	123,1	+14,8	-11,3	138,8	+11,1	+9,9		122,5	+6,5
3371,3375	KRAFTRAEDER,FAHRRRAEDER	0,53	78,1	+41,7	+2,0	76,6	-1,8	+15,7		101,1	-11,4
REST 33	SONSTIGE STRASSENFAHRZEUGE	3,64	96,2	-4,9	-2,7	98,9	-2,3	+4,4		94,4	-5,0
36	ELEKTROTECHNISCHE VERBRAUCHSGUETER	10,41	116,0	+5,6	-14,3	135,4	-1,8	+5,5		118,1	+2,2
3631	ELEKTROWERKZEUGE BIS 2 KW	0,74	54,5	-22,8	-26,5	74,1	-13,2	+3,1		72,9	-5,7
3638	HAUSHALTSKUEHLMOEBEL	0,75	148,2	+44,0	-8,6	162,1	+15,6	+4,9		139,5	+2,7
3639	HAUSHALTSWASCHMASCHINEN U.TROCKNER	1,30	146,7	-2,0	-13,9	170,4	-0,5	+10,3		154,5	-4,9
3635,3637	SONSTIGE EL.HAUSHALTSGERAETE	2,99	118,3	+2,4	-16,3	141,3	-5,4	+1,9		129,6	+2,7
3661,3663	RUNDFUNK-,FERNSEH-U.PHONOTECHN.GERAETE	3,89	108,5	+11,5	-13,4	125,3	-0,9	+6,7		101,4	+8,9
REST 36	SONSTIGE ELEKTROTECHN.VERBRAUCHSGUETER	0,74	121,7	-5,2	-11,2	137,1	-3,7	+6,9		119,1	-6,7
40	CHEMISCHE VERBRAUCHSGUETER	6,73	106,6	-3,2	-12,6	122,0	-5,0	-1,0		120,7	-6,4
496	SEIFEN,WASCH-U.REINIGUNGSMITTEL	1,99	81,3	-9,7	-8,5	88,9	-8,3	-4,6		93,2	-4,0
497	KOERPERPFLEGEMITTEL	2,90	110,1	-8,4	-12,9	126,4	-7,6	+1,9		129,1	-8,4
REST 40	SONSTIGE CHEMISCHE VERBRAUCHSGUETER	1,84	128,6	+13,1	-14,8	151,0	+1,1	-2,1		137,4	-5,2
625,63,64	SCHUHE,TEXTILIEN,BEKLEIDUNG	15,22	56,4	-8,7	-10,8	63,2	-11,2	+6,6		64,6	-11,0
625	SCHUHE	1,70	34,3	-6,8	-15,9	40,8	-8,3	+11,2		42,7	-7,8
63	TEXTILIEN	4,82	67,9	-1,3	-15,7	80,5	-5,8	+7,6		74,0	-9,6
6384,6385	GARDINEN-U.DEKORATIONSSTOFF	0,47	96,5	-7,1	-7,8	104,7	-15,2	+5,5		106,3	-10,6
6386	TEPPICHE,LAEUFER U.FUSSBODENBELAG AUS TEXTILEM MATERIAL	1,20	95,0	+8,9	-16,3	113,5	+2,8	+8,3		103,7	-2,9
6392-6398	WIRK-U.STRICKWAREN	2,78	56,6	-5,8	-16,5	67,8	-9,4	+7,6		61,0	-13,5
REST 63	SONSTIGE TEXTILIEN	0,37	28,6	-2,7	-22,7	37,0	+2,5	+5,7		34,7	-12,4
64	BEKLEIDUNG	8,70	54,4	-13,5	-6,4	58,1	-15,2	+5,4		63,7	-12,1
6411,6412	DAMEN-U.HERREN OBERBEKLEIDUNG	5,78	43,2	-19,7	-0,7	43,5	-21,6	+12,7		55,2	-15,5
REST 64	SONSTIGE BEKLEIDUNG U.VERWANDTE ERZEUGNISSE	2,92	76,5	-5,4	-12,1	87,0	-7,7	-1,0		80,6	-7,1
	SONSTIGE IM INDEX ERFASSTE VERBRAUCHSGUETER	38,91	109,4	-5,0	-6,7	117,3	-2,6	+2,0		111,1	-2,9
211	DARUNTER: FESTE BRENNSTOFFE	0,57	32,7	-41,1	-10,9	36,7	-37,3	-24,3		38,2	-19,1
2213 10	MOTORENBENZIN	5,63	117,0	-5,7	-1,7	119,0	+1,8	0,0		116,0	-2,0
2217 10	HEIZOEL,LEICHT	5,67	101,4	-16,6	+6,2	95,5	-8,1	-5,2		107,5	-1,9
3267 10	HAUSHALTSSAEGMASCHINEN	0,06	102,2	-42,2	-34,0	154,8	-39,0	+2,3		169,7	-6,2
372	FOTO-,PROJEKTIONS-U.KINOTECHNISCHE GERAETE	0,19	89,2	-0,6	+8,4	82,3	+14,8	+11,5		72,8	+5,1
3771,3773	UHREN	0,41	55,7	-10,0	-21,0	70,5	-17,7	-1,7		59,4	-15,0
3831,3833 90	RAUMHEIZOEFEN,GAS-STANDHERDE	0,24	63,3	-34,2	-24,6	83,9	-25,9	-3,9		73,7	-29,2
REST 38	SONSTIGE EISEN-,BLECH-UND METALLWAREN	2,00	90,4	+1,7	-11,1	101,7	-2,5	+7,1		91,4	-4,8
391-395,398	MUSIKINSTRUMENTE, SPIELWAREN, SPORTGERAETE, SCHMUCK,FUELLHALTER U.AE.	2,89	.	.	.	148,0	+0,2	-1,9		.	.
511,513	FEINKERAMISCHE ERZEUGNISSE	0,82	61,6	-4,2	-11,6	69,7	-8,3	+5,9		61,5	-12,4
5221	KONSERVEN-U.WIRTSCHAFTSGLAS	0,53	123,5	+28,9	+0,7	122,6	-8,6	-10,2		122,9	+13,6
542	MOEBEL	7,39	110,0	+0,6	-11,8	124,7	-3,4	+8,9		110,7	-3,7
56	PAPIER-U.PAPPEWAREN	2,76	127,6	-11,2	-6,6	136,6	-6,6	-1,2		139,4	-5,2
57	DRUCKEREIERZEUGNISSE,VERVIELFAELTIGUNGEN	5,89	.	.	.	134,5	+2,7	+5,9		.	.
621	LEDERWAREN	0,75	60,8	-7,7	-17,4	73,6	-12,1	+7,0		67,6	-12,4

1)DIE ZUORDNUNG ZUM INVESTITIONSGUETER-BZW.VERBRAUCHSGUETERBEREICH ERFOLGT ANNAEHERUNGSWEISE NACH DER ZULASSUNGSSTATISTIK FUER

BUNDESGBIET
FUER VERBRAUCHSGUETER
=100
MONATLICH

1993 DEZ.	VER- AEND. IN % GEGEN DEZ. 1992	1993 4.VJ	1994 3.VJ	1994 4.VJ	VERAENDERUNG IN % 4.VJ 1994 GEGEN		1993 2.HJ	1994 1.HJ	1994 2.HJ	VERAENDERUNG IN % 2.HJ 1994 GEGEN		1993	1994	VERAENDERUNG IN % 1994 GEGEN 1993		IM DURCH- SCHNITT SEIT 1990	GP 1982
					4.VJ 1993	3.VJ 1994				2.HJ 1993	1.HJ 1994			1994 GEGEN 1993	IM DURCH- SCHNITT SEIT 1990		
103,4	+1,2	111,7	101,3	110,2	-1,3	+8,8	107,2	109,3	105,7	-1,4	-3,3	108,7	107,5	-1,1	-2,2		VERBRAUCH.
102,1	+1,0	109,5	99,0	103,9	-5,1	+4,9	106,7	103,9	101,5	-4,9	-2,3	106,7	102,7	-3,7	-2,1		VERBR. OH. PKW U. KOMBI
105,5	-0,7	115,4	105,5	124,2	+7,6	+17,7	107,1	122,2	114,8	+7,2	-6,1	113,0	118,5	+4,9	-2,6	33	
107,2	+1,5	118,6	108,2	129,4	+9,1	+19,6	109,0	126,1	118,8	+9,0	-5,8	115,0	122,5	+6,5	-2,3	3311,3312	
55,1	-18,1	70,7	71,5	73,6	+4,1	+2,9	82,0	129,7	72,6	-11,5	-44,0	114,1	101,1	-11,4	-5,7	3371,3375	
101,2	-12,7	100,5	91,9	96,6	-3,9	+5,1	98,0	94,5	94,3	-3,8	-0,2	99,4	94,4	-5,0	-4,7	REST 33	
109,8	+11,0	128,5	106,3	126,6	-1,5	+19,1	115,5	119,8	116,4	+0,8	-2,8	115,6	118,1	+2,2	-2,9	36	
70,6	-1,9	80,0	68,7	66,8	-16,5	-2,8	76,3	78,0	67,8	-11,1	-13,1	77,3	72,9	-5,7	-8,9	3631	
102,9	-18,1	130,5	124,6	155,0	+18,8	+24,4	125,2	139,3	139,8	+11,7	+0,4	135,8	139,5	+2,7	-0,5	3638	
149,7	+29,1	167,4	130,6	157,2	-6,1	+20,4	151,2	165,1	143,9	-4,8	-12,8	162,4	154,5	-4,9	+1,8	3639	
115,5	+13,7	137,5	114,8	132,7	-3,5	+15,6	123,8	135,4	123,8	0,0	-8,6	126,2	129,6	+2,7	-1,3	3635,3637	
97,3	+13,9	115,6	94,6	117,1	+1,3	+23,8	100,2	96,9	105,8	+5,6	+9,2	93,1	101,4	+8,9	-6,5	3661,3663	
128,4	-0,6	137,9	109,5	129,0	-6,5	+17,8	129,5	118,9	119,3	-7,9	+0,3	127,6	119,1	-6,7	-0,9	REST 36	
110,1	+2,0	125,0	122,1	117,3	-6,2	-3,9	127,0	121,7	119,7	-5,7	-1,6	129,0	120,7	-6,4	-0,9	40	
90,0	-1,0	95,4	98,8	87,8	-8,0	-11,1	94,5	93,1	93,3	-1,3	+0,2	97,1	93,2	-4,0	-2,8	496	
121,5	+11,4	132,7	127,2	120,2	-9,4	-5,5	137,7	134,5	123,7	-10,2	-8,0	140,9	129,1	-8,4	-0,3	497	
113,7	-8,6	145,1	139,5	144,6	-0,3	+3,7	145,4	132,7	142,1	-2,3	+7,1	145,0	137,4	-5,2	-0,3	REST 40	
61,8	-4,6	68,5	64,7	59,6	-13,0	-7,9	70,8	67,1	62,2	-12,1	-7,3	72,6	64,6	-11,0	-7,4	625,63,64	
36,8	-4,4	41,6	44,6	37,3	-10,3	-16,4	44,9	44,5	40,9	-8,9	-8,1	46,3	42,7	-7,8	-10,2	625	
68,8	-0,6	82,0	68,6	74,4	-9,3	+8,5	80,1	76,6	71,5	-10,7	-6,7	81,9	74,0	-9,6	-5,2	63	
103,9	-5,8	116,4	93,9	100,1	-14,0	+6,6	108,4	115,7	97,0	-10,5	-16,2	118,9	106,3	-10,6	-5,3	6384,6385	
87,2	+1,5	104,4	95,7	104,4	0,0	+9,1	102,5	107,2	100,1	-2,3	-6,6	106,8	103,7	-2,9	-1,8	6386	
60,1	+1,5	72,8	56,9	62,5	-14,1	+9,8	71,6	62,2	59,7	-16,6	-4,0	70,5	61,0	-13,5	-6,8	6392-6398	
29,4	-21,2	34,3	36,1	33,5	-2,3	-7,2	35,4	34,6	34,8	-1,7	+0,6	39,6	34,7	-12,4	-11,7	REST 63	
62,9	-6,8	66,3	66,5	55,9	-15,7	-15,9	70,7	66,3	61,2	-13,4	-7,7	72,5	63,7	-12,1	-8,4	64	
53,8	-3,2	54,1	61,8	41,8	-22,7	-32,4	63,3	58,6	51,8	-18,2	-11,6	65,3	55,2	-15,5	-10,1	6411,6412	
80,9	-11,1	90,5	75,7	83,8	-7,4	+10,7	85,4	81,5	79,8	-6,6	-2,1	86,8	80,6	-7,1	-5,6	REST 64	
115,2	+1,2	119,1	107,6	113,9	-4,4	+5,9	115,9	111,5	110,8	-4,4	-0,6	114,4	111,1	-2,9	-0,4	SONST. VERBR.	
55,5	+15,9	58,0	34,9	39,3	-32,2	+12,6	49,6	39,3	37,1	-25,2	-5,6	47,2	38,2	-19,1	-9,0	211	
124,1	+1,4	120,5	120,0	118,3	-1,8	-1,4	122,6	112,8	119,2	-2,8	+5,7	118,4	116,0	-2,0	+2,4	2213 10	
121,6	+14,8	110,8	106,7	99,2	-10,5	-7,0	112,9	112,0	102,9	-8,9	-8,1	109,6	107,5	-1,9	+2,5	2217 10	
176,9	-1,6	216,8	154,2	136,1	-37,2	-11,7	168,7	194,2	145,2	-13,9	-25,2	180,9	169,7	-6,2	+22,2	3267 10	
89,7	+14,4	77,0	67,5	81,8	+6,2	+21,2	68,8	71,1	74,6	+8,4	+4,9	69,3	72,8	+5,1	-5,6	372	
61,9	-17,7	80,5	56,1	66,0	-18,0	+17,6	76,0	57,9	61,0	-19,7	+5,4	69,9	59,4	-15,0	-11,5	3771,3773	
96,2	-22,4	106,9	62,7	78,2	-26,8	+24,7	97,3	76,9	70,5	-27,5	-8,3	104,1	73,7	-29,2	-3,7	3831,3833 90	
88,9	-2,6	99,5	85,5	95,7	-3,8	+11,9	94,2	92,2	90,6	-3,8	-1,7	96,0	91,4	-4,8	-4,2	REST 38	
124,9	-2,2	142,0	135,9	.	.	.	139,2	113,3	.	.	.	127,6	.	.	.	391-395,398	
64,3	-2,6	71,8	56,2	65,7	-8,5	+16,9	66,6	62,0	61,0	-8,4	-1,6	70,2	61,5	-12,4	-11,0	511,513	
95,8	+10,6	116,4	141,1	127,6	+9,6	-9,6	116,8	111,4	134,3	+15,0	+20,6	108,2	122,9	+13,6	+4,4	5221	
109,3	-1,2	121,9	94,4	116,4	-4,5	+23,3	112,3	116,0	105,4	-6,1	-9,1	115,0	110,7	-3,7	+0,0	542	
143,7	+4,4	146,8	137,9	134,2	-8,6	-2,7	148,1	142,7	136,0	-8,2	-4,7	147,0	139,4	-5,2	-1,0	56	
135,7	-4,8	132,5	118,8	.	.	.	127,2	118,3	.	.	.	124,6	.	.	.	57	
65,9	-2,4	77,3	62,8	67,7	-12,4	+7,8	76,4	70,0	65,3	-14,5	-6,7	77,2	67,6	-12,4	-8,4	621	

KRAFTFAHRZEUGE.

STBA, FACHSERIE 4, REIHE 2.1

GP 1982	GUETERGRUPPE	GEWICH- TUNG	1994 DEZ.	VERAENDERUNG IN % DEZ. 1994 GEGEN		1994 NOV.	VERAENDERUNG IN % NOV. 1994 GEGEN		KUMULIERT	
				DEZ. 1993	NOV. 1994		NOV. 1993	OKT. 1994	JAN. 1994 BIS DEZ. 1994	VER- AEND. IN % GEGEN VORJAHR
	VERBRAUCHSGUETER INSGESAMT	100	101,8	+3,1	-11,2	114,6	+0,2	-1,5	107,3	-0,9
	VERBRAUCHSGUETER OHNE PERSONEN- U. KOMBINATIONSKRAFTWAGEN	75,44	96,2	-1,7	-10,3	107,3	-3,7	-2,7	102,5	-3,6
33	STRASSENFAHRZEUGE SOWEIT VERBRAUCHSGUT	28,73	115,1	+15,7	-12,3	131,2	+9,6	+1,5	118,2	+5,3
3311,3312	PERSONEN-U. KOMBINATIONSKRAFTWAGEN 1)	24,56	119,2	+17,9	-13,2	137,3	+11,1	+1,9	122,1	+6,8
3371,3375	KRAFTRAEDER, FAHRRADER	0,53	75,6	+45,4	-0,3	75,8	-1,8	+7,2	100,8	-11,2
REST 33	SONSTIGE STRASSENFAHRZEUGE	3,64	93,1	-2,5	-4,9	97,9	-2,2	-3,1	94,2	-4,7
36	ELEKTROTECHNISCHE VERBRAUCHSGUETER	10,41	112,5	+8,3	-16,0	134,0	-1,8	-1,8	117,8	+2,3
3631	ELEKTROMERKZEUGE BIS 2 KW	0,74	52,9	-20,8	-27,9	73,4	-13,1	-3,9	72,7	-5,3
3638	HAUSHALTSKUEHLMOEBEL	0,75	143,7	+47,5	-10,5	160,5	+15,6	-2,4	139,2	+3,0
3639	HAUSHALTSWASCHMASCHINEN U. TROCKNER	1,30	142,3	+0,5	-15,6	168,7	-0,5	+2,7	154,0	-4,7
3635,3637	SONSTIGE EL. HAUSHALTSGERAETE	2,99	114,7	+4,9	-18,0	139,9	-5,3	-5,1	129,3	+2,9
3661,3663	RUNDUNK-, FERNSEH-U. PHONOTECHN. GERAETE	3,89	105,2	+14,3	-15,2	124,0	-1,0	-0,6	101,2	+9,2
REST 36	SONSTIGE ELEKTROTECHN. VERBRAUCHSGUETER	0,74	118,0	-2,9	-13,1	135,8	-3,7	-0,4	118,8	-6,5
40	CHEMISCHE VERBRAUCHSGUETER	6,73	105,0	-2,0	-13,5	121,4	-5,0	-4,3	120,6	-6,4
496	SEIFEN, WASCH-U. REINIGUNGSMITTEL	1,99	80,1	-8,6	-8,5	88,5	-8,2	-7,8	93,1	-3,9
497	KOERPERPFLEGEMITTEL	2,90	108,4	-8,3	-13,8	125,8	-7,6	-1,6	128,9	-8,3
REST 40	SONSTIGE CHEMISCHE VERBRAUCHSGUETER	1,84	126,7	+14,6	-15,6	150,2	+1,1	-5,5	137,3	-5,1
625,63,64	SCHUHE, TEXTILIEN, BEKLEIDUNG	15,22	54,5	-6,2	-12,8	62,5	-11,2	-1,9	64,5	-10,7
625	SCHUHE	1,70	33,1	-4,3	-17,9	40,3	-8,4	+2,5	42,6	-7,4
63	TEXTILIEN	4,82	65,2	+1,9	-17,9	79,4	-5,8	-2,2	73,8	-9,4
6384,6385	GARDINEN-U. DEKORATIONSSTOFF	0,47	92,6	-4,1	-10,4	103,3	-15,1	-4,2	106,1	-10,2
6386	TEPPICHE, LAEUFER U. FUSSBODENBELAG AUS TEXTILEM MATERIAL	1,20	91,2	+12,5	-18,6	112,0	+2,8	-1,6	103,3	-2,7
6392-6398	WIRK-U. STRICKWAREN	2,78	54,3	-2,9	-18,8	66,9	-9,3	-2,2	60,8	-13,4
REST 63	SONSTIGE TEXTILIEN	0,37	27,5	+0,7	-24,7	36,5	+2,8	-3,9	34,6	-12,0
64	BEKLEIDUNG	8,70	52,7	-11,3	-8,2	57,4	-15,3	-2,4	63,6	-11,9
6411,6412	DAMEN-U. HERREN OBERBEKLEIDUNG	5,78	41,9	-17,7	-2,6	43,0	-21,7	+4,6	55,0	-15,5
REST 64	SONSTIGE BEKLEIDUNG U. VERWANDTE ERZEUGNISSE	2,92	74,1	-3,0	-13,9	86,1	-7,7	-8,1	80,4	-6,9
	SONSTIGE IM INDEX ERFASSTE VERBRAUCHSGUETER	38,91	107,2	-3,5	-8,0	116,5	-2,5	-3,0	111,0	-2,6
211	DARUNTER: FESTE BRENNSTOFFE	0,57	31,7	-41,1	-13,2	36,5	-37,3	-27,6	38,2	-18,9
2213 10	MOTORENBENZIN	5,63	117,0	-5,7	-1,7	119,0	+1,8	0,0	116,1	-2,0
2217 10	HEIZOEL, LEICHT	5,67	101,4	-16,6	+6,2	95,5	-8,1	-5,2	107,6	-1,9
3267 10	HAUSHALTSNAEHMASCHINEN	0,06	99,0	-40,8	-35,4	153,2	-38,9	-5,0	168,9	-6,1
372	FOTO-, PROJEKTIONS-U. KINOTECHNISCHE GERAETE	0,19	86,4	+1,9	+6,0	81,5	+15,0	+3,7	72,7	+5,7
3771,3773	UHREN	0,41	53,9	-8,0	-22,8	69,8	-17,7	-8,6	59,3	-14,7
3831,3833 90	RAUMHEIZOEFEN, GAS-STANDHERDE	0,24	61,0	-32,2	-26,4	82,9	-25,8	-12,0	73,7	-28,9
REST 38	SONSTIGE EISEN-, BLECH-UND METALLWAREN	2,00	87,1	+4,7	-13,2	100,4	-2,5	-2,0	91,2	-4,5
391-395,398	MUSIKINSTRUMENTE, SPIELWAREN, SPORTGERAETE, SCHMUCK, FUELLHALTER U. AE.	2,89	.	.	.	146,5	+0,2	-8,6	.	.
511,513	FEINKERAMISCHE ERZEUGNISSE	0,82	60,2	-2,4	-13,0	69,2	-8,2	+0,3	61,4	-12,2
5221	KONSERVEN-U. WIRTSCHAFTSGLAS	0,53	122,0	+30,2	-0,1	122,1	-8,6	-12,7	122,8	+13,7
542	MOEBEL	7,39	106,3	+3,3	-13,7	123,2	-3,4	+0,5	110,4	-3,5
56	PAPIER-U. PAPPEWAREN	2,76	123,6	-8,9	-8,5	135,1	-6,6	-8,4	139,1	-4,9
57	DRUCKEREIERZEUGNISSE, Vervielfaeltigungen	5,89	.	.	.	133,6	+2,7	+0,9	.	.
621	LEDERWAREN	0,75	58,8	-5,2	-19,2	72,8	-12,0	-1,1	67,5	-12,1

1) DIE ZUORDNUNG ZUM INVESTITIONSGUETER-BZW. VERBRAUCHSGUETERBEREICH ERFOLGST ANNAEHERUNGSWEISE NACH DER ZULASSUNGSSTATISTIK FUER

STBA, FACHSERIE 4, REIHE 2.1

1993 DEZ.	VER- AEND. IN % GEGEN DEZ. 1992	1993 4.VJ	1994 3.VJ	1994 4.VJ	VERAENDERUNG IN % 4.VJ 1994 GEGEN		1993 2.HJ	1994 1.HJ	1994 2.HJ	VERAENDERUNG IN % 2.HJ 1994 GEGEN		1993	1994	VERAENDERUNG IN % 1994 GEGEN 1993		IM DURCH- SCHNITT SEIT 1990	GP 1982
					4.VJ 1993	3.VJ 1994				2.HJ 1993	1.HJ 1994			1994 GEGEN 1993			
98,7	-0,9	111,0	101,1	110,9	-0,1	+9,7	106,6	108,7	106,0	-0,6	-2,5	108,3	107,3	-0,9	-2,3		VERBRAUCH.
97,9	-0,8	108,8	98,8	104,6	-3,9	+5,9	106,1	103,3	101,7	-4,1	-1,5	106,3	102,5	-3,6	-2,2		VERBR. OH. PKW U. KOMBI
99,5	-3,2	114,5	105,4	125,2	+9,3	+18,8	106,3	121,1	115,3	+8,5	-4,8	112,3	118,2	+5,3	-2,8	33	
101,1	-1,1	117,7	108,2	130,4	+10,8	+20,5	108,2	125,0	119,3	+10,3	-4,6	114,3	122,1	+6,8	-2,5	3311,3312	
52,0	-20,1	70,3	71,9	74,0	+5,3	+2,9	81,7	128,6	73,0	-10,6	-43,2	113,5	100,8	-11,2	-5,8	3371,3375	
95,5	-14,9	99,5	91,7	97,3	-2,2	+6,1	97,3	93,9	94,5	-2,9	+0,6	98,8	94,2	-4,7	-4,9	REST 33	
103,9	+8,3	127,7	105,9	127,6	-0,1	+20,5	114,8	118,9	116,8	+1,7	-1,8	115,1	117,8	+2,3	-3,0	36	
66,8	-4,3	79,4	68,5	67,6	-14,9	-1,3	75,8	77,4	68,0	-10,3	-12,1	76,8	72,7	-5,3	-7,1	3631	
97,4	-20,0	129,9	124,4	156,2	+20,2	+25,6	124,6	138,0	140,3	+12,6	+1,7	135,2	139,2	+3,0	-0,7	3638	
141,6	+25,9	166,2	129,7	158,4	-4,7	+22,1	150,1	164,0	144,1	-4,0	-12,1	161,6	154,0	-4,7	+1,6	3639	
109,3	+11,0	136,7	114,4	134,0	-2,0	+17,1	123,1	134,5	124,2	+0,9	-7,7	125,6	129,3	+2,9	-1,4	3636,3637	
92,0	+11,0	114,9	94,3	118,0	+2,7	+25,1	99,6	96,2	106,2	+6,6	+10,4	92,7	101,2	+9,2	-6,7	3661,3663	
121,5	-3,0	136,8	109,0	130,1	-4,9	+19,4	128,7	118,2	119,5	-7,1	+1,1	127,0	118,8	-6,5	-1,0	REST 36	
107,1	+0,8	124,6	122,0	117,8	-5,5	-3,4	126,7	121,3	119,9	-5,4	-1,2	128,8	120,6	-6,4	-1,0	40	
87,6	-2,1	95,0	98,7	88,2	-7,2	-10,6	94,2	92,8	93,4	-0,8	+0,6	96,9	93,1	-3,9	-2,8	496	
118,2	+10,1	132,2	127,1	120,7	-8,7	-5,0	137,3	134,0	123,9	-9,8	-7,5	140,6	128,9	-8,3	-0,4	497	
110,6	-9,7	144,8	139,2	145,3	+0,3	+4,4	145,0	132,3	142,3	-1,9	+7,6	144,7	137,3	-5,1	-0,4	REST 40	
58,1	-7,2	68,0	64,5	60,2	-11,5	-6,7	70,3	66,6	62,4	-11,2	-6,3	72,2	64,5	-10,7	-7,6	626,63,64	
34,6	-7,2	41,3	44,3	37,6	-9,0	-15,1	44,6	44,2	41,0	-8,1	-7,2	46,0	42,6	-7,4	-10,4	625	
64,0	-3,6	81,5	68,3	75,3	-7,6	+10,2	79,6	75,9	71,8	-9,8	-5,4	81,5	73,8	-9,4	-5,4	63	
96,6	-8,7	115,3	93,8	101,2	-12,2	+7,9	107,5	114,6	97,5	-9,3	-14,9	118,2	106,1	-10,2	-5,4	6384,6385	
81,1	-1,7	103,7	95,3	105,7	+1,9	+10,9	101,8	106,2	100,5	-1,3	-5,4	106,2	103,3	-2,7	-2,0	6386	
55,9	-1,8	72,4	56,6	63,2	-12,7	+11,7	71,1	61,7	59,9	-15,8	-2,9	70,2	60,8	-13,4	-7,0	6392-6398	
27,3	-23,7	34,0	35,8	34,0	0,0	-5,0	35,0	34,2	34,9	-0,3	+2,0	39,3	34,6	-12,0	-11,8	REST 63	
59,4	-9,2	65,8	66,3	56,3	-14,4	-15,1	70,3	65,8	61,3	-12,8	-6,8	72,2	63,6	-11,9	-8,5	64	
50,9	-5,6	53,6	61,7	42,0	-21,6	-31,9	62,9	58,2	51,9	-17,5	-10,8	65,1	55,0	-15,5	-10,3	6411,6412	
76,4	-13,3	89,9	75,3	84,6	-5,9	+12,4	84,8	80,9	80,0	-5,7	-1,1	86,4	80,4	-6,9	-5,8	REST 64	
111,1	-0,4	118,4	107,4	114,6	-3,2	+6,7	115,4	111,0	111,0	-3,8	0,0	114,0	111,0	-2,6	-0,5	SONST. VERBR.	
53,8	+14,2	57,7	34,8	39,5	-31,5	+13,5	49,4	39,2	37,2	-24,7	-5,1	47,1	38,2	-18,9	-9,1	211	
124,1	+1,4	120,5	120,0	118,3	-1,8	-1,4	122,6	113,0	119,2	-2,8	+5,5	118,5	116,1	-2,0	+2,4	2213 10	
121,6	+14,8	110,8	106,7	99,2	-10,5	-7,0	112,9	112,3	102,9	-8,9	-8,4	109,7	107,6	-1,9	+2,5	2217 10	
167,1	-4,1	215,3	153,3	137,8	-36,0	-10,1	167,4	192,2	145,6	-13,0	-24,2	179,9	168,9	-6,1	+21,9	3267 10	
84,8	+11,4	76,0	67,7	82,2	+8,2	+21,4	68,2	70,5	74,9	+9,8	+6,2	68,8	72,7	+5,7	-5,7	372	
58,6	-19,7	80,2	55,6	66,7	-16,8	+20,0	75,6	57,4	61,2	-19,0	+6,6	69,5	59,3	-14,7	-11,7	3771,3773	
90,0	-24,7	106,0	62,3	79,4	-25,1	+27,4	96,6	76,5	70,9	-26,6	-7,3	103,6	73,7	-28,9	-3,8	3831,3833 90	
83,2	-5,5	98,7	85,1	96,6	-2,1	+13,5	93,5	91,4	90,9	-2,8	-0,5	95,5	91,2	-4,5	-4,4	REST 38	
118,3	-4,5	141,1	135,3	.	.	.	138,4	112,4	.	.	.	126,9	.	.	.	391-395,398	
61,7	-3,0	71,4	56,1	66,1	-7,4	+17,8	66,3	61,7	61,1	-7,8	-1,0	69,9	61,4	-12,2	-11,1	511,513	
93,7	+9,8	116,1	141,0	128,0	+10,2	-9,2	116,5	111,0	134,5	+15,5	+21,2	108,0	122,8	+13,7	+4,4	5221	
102,9	-3,8	120,9	93,9	117,4	-2,9	+25,0	111,4	115,1	105,6	-5,2	-8,3	114,4	110,4	-3,5	-0,1	542	
135,7	+1,9	145,5	137,5	135,4	-6,9	-1,5	147,1	141,7	136,5	-7,2	-3,7	146,2	139,1	-4,9	-1,2	56	
130,6	-6,4	131,5	118,5	.	.	.	126,5	117,7	.	.	.	124,2	.	.	.	57	
62,0	-3,1	76,7	62,7	68,4	-10,8	+9,1	75,9	69,5	65,5	-13,7	-5,8	76,8	67,5	-12,1	-9,5	621	

Früheres Bundesgebiet

3 Produktionsindex für das Baugewerbe, Bauhauptgewerbe und Ausbaugewerbe
1985 = 100

Nr. der Systematik 1)	Baugewerbe												
	ine- gesamt	Hochbau- leistungen 2)	Tiefbau- leistungen 3)	Bauhauptgewerbe 4)			Ausbaugewerbe						
				zu- sammen	Hochbau- leistungen	Tiefbau- leistungen	zu- sammen	Klemp- neri, Gas- und Wasser- instal- lation	Installa- tion von Heizungs- anlagen 5)	Elektro- instal- lation	Glaaser- gewerbe	Maler- und Lackierer- gewerbe, Tapeten- kleberei	Übriges Ausbau- gewerbe
Gewichtung													
Jahr													
Halbjahr													
Vierteljahr													
Systematik-Nr.	72-77			72-75			76-77	7610	7640	7670	7731	7734,37	
Gewichtung	100	73,68	26,32	68,00	41,68	26,32	32,00	4,71	6,88	6,71	0,75	8,41	4,54
kalendermonatlich													
1989	114,6	114,2	115,7	118,1	119,6	115,7	107,1	107,2	102,9	109,4	102,3	108,0	109,3
1990	120,7	121,4	118,8	124,5	128,2	118,8	112,5	112,0	112,2	116,0	107,8	110,6	112,2
1991	124,8	125,8	122,4	128,1	131,8	122,4	117,9	119,0	122,7	123,7	108,6	111,2	115,2
1992	132,8	133,7	130,5	137,4	141,8	130,5	123,0	120,6	128,3	130,2	113,7	114,5	124,4
1993	128,5	130,3	123,2	135,0	142,4	123,2	114,7	112,7	119,4	117,3	109,1	106,9	120,9
1989 1. Hj.	105,7	105,0	107,6	112,4	115,5	107,6	91,3	91,1	85,3	95,8	89,3	90,6	95,7
2. Hj.	123,6	123,5	123,8	123,8	123,8	123,8	123,0	123,4	120,6	123,1	115,4	125,3	122,9
1990 1. Hj.	112,4	112,5	112,0	119,5	124,2	112,0	97,1	96,5	95,6	102,2	96,4	94,0	98,5
2. Hj.	129,1	130,3	125,8	129,6	132,1	125,6	127,8	127,5	128,8	129,9	119,2	127,3	126,0
1991 1. Hj.	113,7	114,9	110,9	119,7	125,2	110,9	101,4	100,6	101,7	109,9	96,0	95,2	101,6
2. Hj.	135,9	136,7	134,0	136,6	138,3	134,0	134,5	137,4	143,8	137,6	121,2	127,3	128,8
1992 1. Hj.	122,3	122,4	122,1	130,5	135,7	122,1	104,9	101,5	107,3	113,8	99,7	96,2	108,8
2. Hj.	143,4	144,9	138,9	144,4	147,8	138,9	141,2	139,7	149,3	146,7	127,8	132,7	140,0
1993 1. Hj.	119,3	119,9	117,5	129,6	137,2	117,5	97,4	93,5	98,7	104,3	94,7	89,4	104,3
2. Hj.	137,7	140,8	128,8	140,4	147,6	128,8	132,0	131,9	140,1	130,4	123,6	124,3	137,6
1994 1. Hj.	122,7	125,7	114,5	132,9	144,6	114,5	100,9	101,5	104,4	104,0	96,0	91,9	108,2
1989 1. Vj.	92,9	94,2	89,3	98,1	103,7	89,3	81,9	81,3	77,7	88,4	82,1	78,0	86,4
2. Vj.	118,4	115,7	125,9	126,7	127,2	125,9	100,7	100,8	92,8	103,1	96,5	103,2	105,0
3. Vj.	121,2	118,5	128,7	127,3	126,4	128,7	108,2	106,3	103,2	105,8	101,5	115,3	109,2
4. Vj.	125,9	128,4	118,9	120,3	121,2	118,9	137,7	140,4	137,9	140,3	129,2	135,3	136,5
1990 1. Vj.	100,9	102,8	95,6	106,6	113,6	95,6	88,8	86,8	88,3	96,3	89,1	83,1	91,0
2. Vj.	123,8	122,1	128,4	132,4	134,9	128,4	105,4	106,2	102,9	108,0	103,6	104,8	106,0
3. Vj.	128,2	126,9	131,9	134,9	136,8	131,9	113,9	112,1	111,0	113,7	107,9	118,6	112,8
4. Vj.	129,9	133,6	119,3	124,3	127,5	119,3	141,7	142,8	146,6	146,0	130,5	135,9	139,1
1991 1. Vj.	96,2	100,1	85,3	98,4	106,7	85,3	91,5	89,6	93,1	103,1	90,3	81,8	92,3
2. Vj.	131,4	129,6	136,5	140,9	143,7	136,5	111,2	111,6	110,3	116,6	101,7	108,6	110,8
3. Vj.	136,1	134,3	141,2	143,5	144,9	141,2	120,4	120,0	122,4	123,9	109,9	118,7	117,7
4. Vj.	135,7	139,0	126,7	129,7	131,6	126,7	148,6	154,7	165,1	151,2	132,5	135,8	139,8
1992 1. Vj.	108,4	110,8	101,9	114,0	121,7	101,9	96,5	93,4	102,2	106,2	92,2	84,5	99,8
2. Vj.	136,2	134,0	142,3	146,9	149,8	142,3	113,3	109,6	112,4	121,4	107,1	107,9	117,7
3. Vj.	140,9	139,2	145,6	149,5	152,0	145,6	122,5	119,1	123,5	128,9	112,1	121,2	122,1
4. Vj.	145,8	150,6	132,3	139,2	143,5	132,3	159,8	160,3	175,0	166,4	143,5	144,2	157,9
1993 1. Vj.	102,6	105,4	94,7	110,1	119,9	94,7	86,6	84,0	90,2	96,4	87,4	74,0	92,5
2. Vj.	135,9	134,4	140,2	149,0	154,5	140,2	108,1	103,0	107,1	112,2	102,0	104,8	116,0
3. Vj.	139,8	139,8	139,7	149,9	156,3	139,7	118,4	114,6	122,8	116,0	110,6	115,7	125,5
4. Vj.	135,5	141,7	118,0	130,8	138,9	118,0	145,5	149,1	157,3	144,7	136,5	132,9	149,6
1994 1. Vj.	108,3	112,9	95,6	116,3	129,4	95,6	91,4	91,3	97,1	95,7	88,7	78,7	100,5
2. Vj.	137,0	138,4	133,4	149,5	159,8	133,4	110,4	111,6	111,6	112,2	103,3	105,0	115,9
3. Vj.	139,9	141,9	134,3	150,1	160,1	134,3	118,2	117,5	118,3	112,8	108,3	119,3	126,6

1) Systematik der Wirtschaftszweige, Ausgabe 1979, Fassung für die Statistik im Produzierenden Gewerbe (SYPRO).

2) Hochbauleistungen im Bauhauptgewerbe einschl. Ausbaugewerbe.
3) Entspricht den Tiefbauleistungen im Bauhauptgewerbe.

4) Index der Nettoproduktion für Unternehmen.

5) Einschl. Installation von Lüftungs-, Klima- und gesundheitstechnischen Anlagen.

StBA, Fachserie 4, Reihe 2.1

Früheres Bundesgebiet

3 Produktionsindex für das Baugewerbe, Bauhauptgewerbe und Ausbaugewerbe
1985 = 100

Nr. der Systematik 1) Gewichtung Jahr Halbjahr Vierteljahr	Baugewerbe												
	ins- gesamt	Hochbau- leistungen 2)	Tiefbau- leistungen 3)	Bauhauptgewerbe 4)			Ausbaugewerbe						
				zu- sammen	Hochbau- leistungen	Tiefbau- leistungen	zu- sammen	Klemp- neri, Gas- und Wasser- instal- lation	Installa- tion von Heizungs- anlagen 5)	Elektro- instal- lation	Glaser- gewerbe	Maler- und Lackierer- gewerbe, Tapeten- kleberei	Übriges Ausbau- gewerbe
Systematik-Nr.	72-77			72-75			76-77	7610	7640	7670	7731	7734,37	
Gewichtung	100	73,68	26,32	68,00	41,68	26,32	32,00	4,71	6,88	6,71	0,75	8,41	4,54
	arbeitstäglich bereinigt												
1989	114,5	114,2	115,5	118,0	119,5	115,5	107,2	107,3	103,0	109,5	102,4	108,0	109,3
1990	121,2	121,9	119,3	125,0	128,6	119,3	113,1	112,6	112,9	116,6	108,4	111,2	112,8
1991	125,4	126,3	122,9	128,6	132,2	122,9	118,5	119,6	123,4	124,3	109,1	111,7	115,7
1992	132,2	133,0	129,9	136,8	141,1	129,9	122,4	119,9	127,6	129,5	113,1	113,8	123,7
1993	127,7	129,8	122,4	134,2	141,6	122,4	113,9	111,9	118,5	116,6	108,4	106,1	120,1
1989 1. Hj	104,7	104,1	106,3	111,3	114,4	106,3	90,5	90,3	84,5	95,0	88,6	89,8	94,9
1989 2. Hj	124,4	124,3	124,7	124,7	124,7	124,7	123,9	124,3	121,4	124,0	116,2	126,2	123,8
1990 1. Hj	111,8	112,0	111,4	118,9	123,7	111,4	96,7	96,2	95,2	101,8	96,0	93,6	98,1
1990 2. Hj	130,6	131,8	127,2	131,1	133,6	127,2	129,5	129,1	130,5	131,5	120,8	128,9	127,6
1991 1. Hj	113,9	114,9	110,9	119,7	125,3	110,9	101,3	100,6	101,7	109,9	96,0	95,1	101,6
1991 2. Hj	136,9	137,7	135,0	137,5	139,1	135,0	135,7	136,6	145,0	138,7	122,2	128,3	129,8
1992 1. Hj	122,0	122,1	121,8	130,1	135,4	121,8	104,7	101,3	107,0	113,5	99,4	96,0	108,5
1992 2. Hj	142,4	143,9	137,9	143,4	146,8	137,9	140,1	138,6	148,1	145,6	126,9	131,7	139,0
1993 1. Hj	118,5	119,3	116,5	128,7	136,4	116,5	97,0	93,2	98,3	104,0	94,4	89,1	103,9
1993 2. Hj	136,8	139,9	128,3	139,7	146,9	128,3	130,8	130,6	138,8	129,2	122,5	123,2	136,3
1994 1. Hj	121,7	124,7	113,0	131,5	143,1	113,0	100,1	100,7	103,6	103,2	95,3	91,2	107,4
1989 1. Vj	93,5	94,7	89,9	98,7	104,2	89,9	82,3	81,7	78,0	88,8	82,5	78,3	86,8
1989 2. Vj	115,8	113,4	122,8	123,9	124,6	122,8	98,7	98,8	91,0	101,1	94,6	101,2	103,0
1989 3. Vj	122,1	119,4	129,8	128,3	127,4	129,8	109,0	107,1	103,9	106,6	102,2	116,1	110,0
1989 4. Vj	126,7	129,2	119,6	121,1	121,9	119,6	138,7	141,4	138,9	141,3	130,1	136,3	137,5
1990 1. Vj	100,0	101,9	94,5	105,6	112,6	94,5	88,0	86,1	87,5	95,5	88,3	82,4	90,2
1990 2. Vj	123,6	122,0	128,2	132,2	134,8	128,2	105,4	106,2	102,9	108,0	103,6	104,8	106,0
1990 3. Vj	129,3	127,8	133,2	136,1	137,9	133,2	114,7	112,9	111,8	114,5	108,7	119,4	113,6
1990 4. Vj	131,9	135,7	121,2	126,1	129,2	121,2	144,2	145,3	149,2	148,5	132,8	138,3	141,5
1991 1. Vj	97,7	101,4	87,0	100,1	108,3	87,0	92,5	90,6	94,2	104,3	91,3	82,7	93,4
1991 2. Vj	130,0	128,3	134,9	139,4	142,3	134,9	110,1	110,5	109,2	115,4	100,7	107,5	109,7
1991 3. Vj	135,7	133,9	140,7	143,0	144,5	140,7	120,1	119,7	122,0	123,5	109,6	118,4	117,4
1991 4. Vj	138,1	141,4	129,2	132,0	133,8	129,2	151,2	157,4	168,0	153,8	134,8	138,1	142,2
1992 1. Vj	107,8	110,1	101,3	113,4	121,0	101,3	96,0	92,9	101,6	105,6	91,7	84,0	99,2
1992 2. Vj	136,2	134,0	142,3	146,9	149,8	142,3	113,3	109,6	112,4	121,4	107,1	107,9	117,7
1992 3. Vj	140,1	138,4	144,6	148,6	151,1	144,6	121,9	118,5	122,9	126,3	111,6	120,6	121,5
1992 4. Vj	144,6	149,3	131,3	138,2	142,5	131,3	158,2	158,7	173,3	164,8	142,1	142,8	156,4
1993 1. Vj	102,6	105,6	94,4	110,0	119,8	94,4	87,0	84,4	90,6	96,8	87,8	74,3	92,9
1993 2. Vj	134,4	133,0	138,6	147,3	152,9	138,6	107,0	102,0	106,0	111,1	101,0	103,8	114,9
1993 3. Vj	139,0	139,1	138,8	149,0	155,5	138,8	117,8	114,0	122,2	115,4	110,1	115,1	124,9
1993 4. Vj	134,6	140,6	117,7	130,3	138,2	117,7	143,7	147,2	155,3	142,9	134,8	131,2	147,7
1994 1. Vj	107,7	112,3	94,3	115,1	128,1	94,3	90,9	90,8	96,6	95,2	88,2	78,3	99,9
1994 2. Vj	135,6	137,0	131,7	147,9	158,1	131,7	109,3	110,5	110,5	111,1	102,3	104,0	114,8
1994 3. Vj	139,5	141,5	133,8	149,6	159,6	133,8	117,9	117,2	118,0	112,5	108,0	119,0	126,2

1) Systematik der Wirtschaftszweige, Ausgabe 1979, Fassung für die Statistik im Produzierenden Gewerbe (SYPRO).

2) Hochbauleistungen im Bauhauptgewerbe einschl. Ausbaugewerbe.

3) Entspricht den Tiefbauleistungen im Bauhauptgewerbe.

4) Index der Nettoproduktion für Unternehmen.

5) Einschl. Installation von Lüftungs-, Klima- und gesundheitstechnischen Anlagen.

StBA, Fachserie 4, Reihe 2.1

Früheres Bundesgebiet

4 Index der Arbeitsproduktivität für den Bergbau und das Verarbeitende Gewerbe
 4.1 Produktionsergebnis je Beschäftigten und je Beschäftigtenstunde
 1985 = 100

Jahr	Bergbau und Verarbeitendes Gewerbe													
	insgesamt		Bergbau		Verarbeitendes Gewerbe									
					zusammen		Grundstoff- und Produktionsgüter- gewerbe		Investitionsgüter produzierendes Gewerbe		Verbrauchsgüter produzierendes Gewerbe		Nahrungs- und Genußmittel- gewerbe	
Halbjahr	Index	Veränd. zum Vor- jahres- zeitraum in %	Index	Veränd. zum Vor- jahres- zeitraum in %	Index	Veränd. zum Vor- jahres- zeitraum in %	Index	Veränd. zum Vor- jahres- zeitraum in %	Index	Veränd. zum Vor- jahres- zeitraum in %	Index	Veränd. zum Vor- jahres- zeitraum in %	Index	Veränd. zum Vor- jahres- zeitraum in %
Vierteljahr	Index	Veränd. zum Vor- jahres- zeitraum in %	Index	Veränd. zum Vor- jahres- zeitraum in %	Index	Veränd. zum Vor- jahres- zeitraum in %	Index	Veränd. zum Vor- jahres- zeitraum in %	Index	Veränd. zum Vor- jahres- zeitraum in %	Index	Veränd. zum Vor- jahres- zeitraum in %	Index	Veränd. zum Vor- jahres- zeitraum in %
Monat	Index	Veränd. zum Vor- jahres- zeitraum in %	Index	Veränd. zum Vor- jahres- zeitraum in %	Index	Veränd. zum Vor- jahres- zeitraum in %	Index	Veränd. zum Vor- jahres- zeitraum in %	Index	Veränd. zum Vor- jahres- zeitraum in %	Index	Veränd. zum Vor- jahres- zeitraum in %	Index	Veränd. zum Vor- jahres- zeitraum in %

Produktionsergebnis je Beschäftigten

1993	112,7	- 0,7	99,6	- 6,3	113,2	- 0,4	118,6	+ 2,2	108,3	- 3,0	111,4	+ 0,9	125,8	+ 1,9
1993 1. Hj	110,4	- 3,8	101,4	- 6,7	110,7	- 3,7	116,7	- 1,4	105,6	- 6,9	110,4	- 0,9	119,9	+ 0,5
2. Hj	115,1	+ 2,6	97,9	- 5,8	115,7	+ 2,8	120,4	+ 5,9	111,0	+ 1,1	112,5	+ 2,8	131,7	+ 3,2
1993 1. Vj	109,1	- 5,5	108,4	- 5,1	109,2	- 5,4	114,3	- 3,8	103,5	- 8,3	112,6	- 1,8	118,6	- 1,0
2. Vj	111,6	- 2,3	94,3	- 8,6	112,1	- 2,2	119,2	+ 1,1	107,6	- 5,4	108,2	+ 0,2	121,2	+ 2,0
3. Vj	110,9	+ 0,5	93,1	- 8,9	111,5	+ 0,8	119,9	+ 3,2	104,4	- 1,3	109,7	+ 2,2	127,2	+ 2,2
4. Vj	119,4	+ 4,6	102,7	- 2,7	119,9	+ 4,8	121,0	+ 8,7	117,5	+ 3,3	115,2	+ 3,3	136,2	+ 4,3
1994 1. Vj	118,3	+ 8,4	104,5	- 3,6	118,8	+ 8,8	127,4	+ 11,5	113,3	+ 9,5	117,5	+ 4,4	124,6	+ 5,1
2. Vj	123,7	+ 10,8	94,9	+ 0,6	124,7	+ 11,2	134,8	+ 13,1	121,7	+ 13,1	113,7	+ 5,1	128,1	+ 5,7
3. Vj	122,4	+ 10,4	92,5	- 0,6	123,4	+ 10,7	134,6	+ 12,3	118,0	+ 13,0	114,1	+ 4,0	133,8	+ 5,2
1993 Juli	107,1	- 2,2	91,9	- 11,3	107,6	- 1,9	118,8	+ 1,2	99,4	- 4,8	103,3	- 1,4	125,3	+ 2,2
Aug.	104,7	+ 2,2	92,0	- 8,7	105,2	+ 2,7	116,5	+ 4,1	95,7	+ 1,2	103,5	+ 6,2	124,5	+ 1,1
Sept.	120,8	+ 1,4	95,4	- 6,6	121,7	+ 1,7	124,3	+ 4,3	118,1	- 0,3	122,3	+ 2,3	131,8	+ 3,0
Okt.	125,8	+ 2,8	104,8	- 4,5	126,5	+ 3,0	129,6	+ 7,4	121,2	+ 0,7	125,7	+ 2,4	145,3	+ 3,0
Nov.	120,5	+ 4,1	101,0	- 5,1	121,2	+ 4,5	124,3	+ 8,7	116,5	+ 1,9	119,4	+ 4,3	139,0	+ 5,6
Dez.	111,8	+ 7,3	102,2	+ 1,7	112,1	+ 7,5	109,0	+ 10,3	114,9	+ 7,9	100,6	+ 3,4	124,3	+ 4,2
1994 Jan.	110,2	+ 6,7	106,2	- 2,3	110,4	+ 7,0	122,5	+ 10,8	100,7	+ 6,0	113,0	+ 4,8	122,1	+ 4,6
Febr.	115,2	+ 9,7	100,9	- 2,2	115,7	+ 10,1	123,1	+ 12,6	111,8	+ 11,9	113,6	+ 4,1	118,5	+ 4,1
März	129,4	+ 8,6	106,3	- 6,3	130,2	+ 9,1	136,6	+ 11,1	127,4	+ 10,1	125,8	+ 4,1	133,1	+ 6,1
April	121,8	+ 9,8	96,4	- 0,4	122,6	+ 10,2	132,2	+ 11,3	119,6	+ 12,4	113,7	+ 4,7	124,6	+ 4,4
Mai	121,4	+ 11,0	94,8	- 0,4	122,3	+ 11,3	135,3	+ 16,0	117,4	+ 11,3	111,2	+ 5,3	127,9	+ 6,5
Juni	128,0	+ 11,9	93,4	+ 2,8	129,2	+ 12,3	137,0	+ 12,1	128,1	+ 15,5	116,2	+ 5,2	131,7	+ 6,0
Juli	120,9	+ 12,9	91,0	- 1,0	121,9	+ 13,3	133,5	+ 12,4	117,3	+ 18,0	108,9	+ 5,4	131,9	+ 5,3
Aug.	113,6	+ 8,5	88,5	- 3,8	114,5	+ 8,8	130,3	+ 11,8	104,0	+ 8,7	107,3	+ 3,7	134,4	+ 8,0
Sept.	132,7	+ 9,9	98,0	+ 2,7	133,9	+ 10,0	140,0	+ 12,6	132,6	+ 12,3	126,2	+ 3,2	135,2	+ 2,6
Okt.	137,7	+ 9,5	108,9	+ 2,0	138,7	+ 9,6	146,2	+ 12,8	134,6	+ 11,1	128,8	+ 2,5	153,9	+ 5,9
Nov.	135,5	+ 12,4	107,1	+ 6,0	136,5	+ 12,6	141,5	+ 13,8	134,2	+ 15,2	125,0	+ 4,7	151,2	+ 8,8

Produktionsergebnis je Beschäftigtenstunde

1993	123,4	+ 2,2	108,9	- 3,5	123,9	+ 2,4	128,3	+ 4,9	120,3	+ 0,8	120,9	+ 2,2	134,3	+ 3,7
1993 1. Hj	119,9	- 0,1	109,0	- 3,8	120,3	0,0	125,3	+ 2,0	116,2	- 2,1	118,7	+ 1,0	128,6	+ 2,8
2. Hj	126,9	+ 4,5	108,8	- 3,3	127,5	+ 4,8	131,2	+ 7,8	124,3	+ 3,6	123,0	+ 3,3	140,1	+ 4,6
1993 1. Vj	117,0	- 1,8	112,8	- 2,7	117,2	- 1,7	121,6	- 0,5	112,4	- 3,6	119,3	+ 0,5	125,9	+ 1,0
2. Vj	122,7	+ 1,4	105,3	- 5,0	123,3	+ 1,6	129,1	+ 4,4	120,0	- 0,7	118,2	+ 1,7	131,3	+ 4,6
3. Vj	124,1	+ 3,0	103,8	- 5,1	124,8	+ 3,2	132,4	+ 5,8	119,0	+ 1,7	122,2	+ 2,9	136,9	+ 4,3
4. Vj	129,7	+ 6,1	113,8	- 1,5	130,2	+ 6,3	130,1	+ 10,2	129,6	+ 5,5	123,8	+ 3,7	143,2	+ 4,8
1994 1. Vj	125,6	+ 7,4	111,1	- 1,5	126,1	+ 7,6	134,5	+ 10,6	121,1	+ 7,7	123,6	+ 3,6	131,6	+ 4,5
2. Vj	132,2	+ 7,7	105,2	- 0,1	133,1	+ 7,9	142,5	+ 10,4	130,5	+ 8,8	122,2	+ 3,4	136,9	+ 4,3
3. Vj	134,1	+ 8,1	103,3	- 0,5	135,2	+ 8,3	146,2	+ 10,4	130,5	+ 9,7	126,1	+ 3,2	141,9	+ 3,6
1993 Juli	122,6	+ 1,4	105,0	- 3,6	123,2	+ 1,5	132,6	+ 5,1	116,7	- 1,1	118,5	+ 0,9	136,4	+ 4,6
Aug.	121,1	+ 4,3	104,3	- 7,7	121,7	+ 4,7	132,3	+ 5,6	113,5	+ 4,2	120,5	+ 5,2	135,7	+ 3,9
Sept.	128,6	+ 3,4	102,2	- 3,9	129,5	+ 3,6	132,2	+ 6,4	126,8	+ 2,1	127,6	+ 2,7	138,7	+ 4,5
Okt.	127,9	+ 5,0	109,2	- 0,8	128,5	+ 5,2	132,9	+ 10,1	123,7	+ 3,3	126,0	+ 3,1	144,4	+ 4,3
Nov.	127,5	+ 5,1	110,1	- 2,9	128,1	+ 5,3	131,0	+ 9,6	124,3	+ 3,2	125,2	+ 4,2	143,5	+ 6,0
Dez.	133,7	+ 8,2	122,0	- 0,9	134,1	+ 8,5	126,3	+ 10,7	140,9	+ 9,5	120,2	+ 3,8	141,8	+ 4,2
1994 Jan.	119,9	+ 6,6	112,6	- 0,5	120,2	+ 6,8	133,4	+ 11,0	110,9	+ 5,4	121,1	+ 4,4	129,3	+ 5,3
Febr.	125,1	+ 7,8	112,1	+ 0,1	125,5	+ 8,0	132,7	+ 10,9	121,9	+ 9,0	122,5	+ 2,7	128,6	+ 3,4
März	131,7	+ 7,5	108,5	- 4,1	132,5	+ 7,9	137,4	+ 10,1	130,6	+ 8,6	127,1	+ 3,8	136,8	+ 4,8
April	127,6	+ 7,0	105,7	+ 0,8	128,4	+ 7,2	137,9	+ 9,4	125,4	+ 8,2	119,5	+ 2,9	130,4	+ 2,6
Mai	131,4	+ 8,1	106,0	- 0,8	132,2	+ 8,4	144,2	+ 12,7	127,8	+ 7,8	121,1	+ 4,0	138,1	+ 5,7
Juni	137,7	+ 8,1	104,0	0,0	138,8	+ 8,3	145,5	+ 9,2	138,3	+ 10,1	125,9	+ 3,2	142,1	+ 4,3
Juli	133,4	+ 8,8	105,5	+ 0,5	134,4	+ 9,1	147,5	+ 11,2	129,9	+ 11,3	122,3	+ 3,1	138,5	+ 1,5
Aug.	130,5	+ 7,8	99,3	- 4,8	131,6	+ 8,1	145,5	+ 10,0	123,3	+ 8,6	124,3	+ 3,2	146,1	+ 7,7
Sept.	138,4	+ 7,6	105,2	+ 2,9	139,5	+ 7,7	145,6	+ 10,1	138,2	+ 9,0	131,7	+ 3,2	141,2	+ 1,8
Okt.	137,0	+ 7,1	112,4	+ 2,9	137,8	+ 7,2	148,0	+ 11,4	132,7	+ 7,3	128,1	+ 1,7	149,9	+ 3,8
Nov.	140,5	+ 10,2	114,6	+ 4,1	141,3	+ 10,3	146,2	+ 11,6	139,4	+ 12,1	130,2	+ 4,0	154,5	+ 7,7

Früheres Bundesgebiet

4 Index der Arbeitsproduktivität für den Bergbau und das Verarbeitende Gewerbe
 4.2 Produktionsergebnis je Arbeiter und je Arbeiterstunde
 1985 = 100

Jahr	Bergbau und Verarbeitendes Gewerbe													
	ingesamt		Bergbau		Verarbeitendes Gewerbe									
					zusammen		Grundstoff- und Produktionsgüter- gewerbe		Investitionsgüter		Verbrauchsgüter		Nahrungs- und Genußmittel- gewerbe	
Halbjahr	Index	Veränd. zum Vor- jahres- zeitraum in %	Index	Veränd. zum Vor- jahres- zeitraum in %	Index	Veränd. zum Vor- jahres- zeitraum in %	Index	Veränd. zum Vor- jahres- zeitraum in %	Index	Veränd. zum Vor- jahres- zeitraum in %	Index	Veränd. zum Vor- jahres- zeitraum in %	Index	Veränd. zum Vor- jahres- zeitraum in %
Vierteljahr														
Monat														

Produktionsergebnis je Arbeiter

1993	119,7	+ 1,4	107,8	- 6,8	120,1	+ 1,8	126,9	+ 3,8	116,7	- 0,1	115,5	+ 2,8	126,0	+ 4,0
1993 1. Hj	116,6	- 1,9	109,5	- 7,2	116,8	- 1,7	124,4	- 0,1	112,9	- 4,2	114,0	+ 1,0	119,7	+ 2,7
2. Hj	122,9	+ 5,0	106,1	- 6,4	123,5	+ 5,3	129,4	+ 7,8	120,4	+ 4,1	116,9	+ 4,6	132,3	+ 5,3
1993 1. Vj	115,0	- 3,5	117,7	- 5,2	114,9	- 3,4	121,6	- 2,6	110,3	- 5,8	116,3	+ 0,1	117,9	+ 0,9
2. Vj	118,1	- 0,3	101,3	- 9,4	118,6	0,0	127,1	+ 2,3	115,5	- 2,7	111,8	+ 2,1	121,4	+ 4,2
3. Vj	118,0	+ 2,9	100,2	- 9,3	118,6	+ 3,3	128,5	+ 5,2	112,9	+ 1,8	113,9	+ 4,1	127,0	+ 4,2
4. Vj	127,8	+ 6,9	112,0	- 3,7	128,3	+ 7,2	130,3	+ 10,6	127,9	+ 6,2	119,9	+ 4,9	137,7	+ 6,4
1994 1. Vj	127,1	+ 10,5	114,5	- 2,7	127,6	+ 11,1	137,7	+ 13,2	123,7	+ 12,1	122,9	+ 5,7	126,1	+ 7,0
2. Vj	132,9	+ 12,5	102,7	+ 1,4	134,0	+ 13,0	145,6	+ 14,6	132,7	+ 14,9	118,7	+ 6,2	130,5	+ 7,5
3. Vj	131,3	+ 11,3	100,2	0,0	132,3	+ 11,6	145,1	+ 12,9	128,5	+ 13,8	119,5	+ 4,9	135,7	+ 6,9
1993 Juli	113,7	+ 0,3	99,1	- 11,6	114,2	+ 0,6	127,2	+ 3,2	107,3	- 1,6	106,9	+ 0,5	124,8	+ 4,2
Aug.	111,4	+ 4,6	99,0	- 9,1	111,8	+ 5,1	125,0	+ 6,1	103,5	+ 4,2	107,5	+ 8,1	124,3	+ 3,2
Sept.	128,8	+ 3,8	102,6	- 7,2	129,7	+ 4,2	133,3	+ 6,2	128,0	+ 2,8	127,3	+ 4,1	131,9	+ 5,2
Okt.	134,1	+ 5,0	113,8	- 5,2	134,8	+ 5,4	139,0	+ 9,2	131,5	+ 3,8	130,7	+ 4,1	146,5	+ 5,2
Nov.	128,9	+ 6,4	110,4	- 5,6	129,6	+ 6,8	133,7	+ 10,4	126,7	+ 4,8	124,2	+ 5,8	140,8	+ 8,1
Dez.	120,3	+ 9,5	111,9	- 0,1	120,6	+ 9,7	118,1	+ 12,4	125,6	+ 10,5	104,9	+ 4,9	125,7	+ 6,0
1994 Jan.	118,4	+ 8,9	116,8	- 1,0	118,5	+ 9,3	132,8	+ 12,7	109,7	+ 8,7	118,2	+ 6,2	123,4	+ 6,7
Febr.	123,8	+ 11,8	110,3	- 1,4	124,3	+ 12,3	133,0	+ 14,4	122,0	+ 14,6	118,9	+ 5,5	120,0	+ 6,1
März	139,2	+ 10,7	116,5	- 5,4	139,9	+ 11,3	147,2	+ 12,6	139,3	+ 12,9	131,6	+ 5,4	135,0	+ 7,9
April	130,8	+ 11,6	104,9	+ 0,8	131,7	+ 12,0	142,7	+ 12,7	130,3	+ 14,3	118,7	+ 6,0	127,0	+ 6,3
Mai	130,5	+ 12,6	102,6	+ 0,3	131,5	+ 13,1	146,2	+ 17,4	128,2	+ 13,3	115,9	+ 6,2	130,4	+ 8,2
Juni	137,4	+ 13,4	100,7	+ 3,3	138,7	+ 13,7	147,9	+ 13,5	139,6	+ 17,0	121,4	+ 6,2	134,0	+ 8,0
Juli	129,6	+ 14,0	98,5	- 0,6	130,6	+ 14,4	143,9	+ 13,1	127,7	+ 19,1	113,8	+ 6,5	133,9	+ 7,3
Aug.	121,9	+ 9,4	95,7	- 3,3	122,7	+ 9,7	140,5	+ 12,4	113,4	+ 9,6	112,5	+ 4,7	136,1	+ 9,5
Sept.	142,5	+ 10,6	106,4	+ 3,7	143,7	+ 10,8	151,0	+ 13,3	144,4	+ 12,8	132,2	+ 3,8	137,0	+ 3,9
Okt.	147,7	+ 10,1	116,6	+ 2,5	148,8	+ 10,4	157,9	+ 13,6	146,4	+ 11,3	134,6	+ 3,0	156,9	+ 7,1
Nov.	145,6	+ 13,0	117,1	+ 6,1	146,6	+ 13,1	153,0	+ 14,4	146,2	+ 15,4	130,8	+ 5,3	154,6	+ 9,8

Produktionsergebnis je Arbeiterstunde

1993	131,0	+ 4,5	118,3	- 4,7	131,4	+ 4,8	135,7	+ 6,3	130,7	+ 4,1	125,0	+ 3,5	132,7	+ 5,2
1993 1. Hj	126,5	+ 1,8	118,1	- 5,2	126,8	+ 2,1	131,8	+ 2,6	125,3	+ 1,2	122,3	+ 2,4	127,2	+ 4,0
2. Hj	135,5	+ 7,1	118,5	- 4,1	136,0	+ 7,3	139,6	+ 9,9	136,1	+ 7,0	127,7	+ 4,5	138,1	+ 6,3
1993 1. Vj	122,9	- 0,2	122,1	- 4,2	122,9	+ 0,1	127,4	- 0,3	120,4	- 0,6	122,7	+ 1,9	124,1	+ 1,8
2. Vj	130,1	+ 3,7	114,1	- 6,2	130,7	+ 4,1	136,3	+ 5,6	130,3	+ 3,1	122,0	+ 3,0	130,2	+ 6,2
3. Vj	132,0	+ 5,6	112,0	- 5,6	132,7	+ 5,9	140,2	+ 7,8	130,1	+ 5,3	126,7	+ 4,1	133,7	+ 6,1
4. Vj	138,9	+ 8,5	125,0	- 2,8	139,4	+ 8,9	139,1	+ 12,4	142,1	+ 8,6	128,7	+ 5,0	142,6	+ 6,6
1994 1. Vj	135,2	+ 10,0	121,8	- 0,2	135,7	+ 10,4	145,3	+ 14,1	132,9	+ 10,4	129,1	+ 5,2	132,5	+ 6,8
2. Vj	142,6	+ 9,6	115,4	+ 1,1	143,5	+ 9,8	153,8	+ 12,8	143,2	+ 9,9	128,3	+ 5,2	139,4	+ 7,1
3. Vj	144,1	+ 9,2	112,7	+ 0,6	145,1	+ 9,3	156,9	+ 11,9	143,0	+ 9,9	132,9	+ 4,9	141,3	+ 5,7
1993 Juli	129,8	+ 3,8	113,4	- 3,2	130,4	+ 4,1	138,6	+ 6,5	127,7	+ 2,7	122,9	+ 2,5	132,2	+ 6,1
Aug.	128,5	+ 7,0	111,9	- 8,3	129,1	+ 7,6	139,2	+ 8,0	124,3	+ 8,1	125,3	+ 6,1	131,0	+ 5,9
Sept.	137,7	+ 5,9	110,8	- 5,0	138,6	+ 6,2	142,7	+ 8,6	138,4	+ 5,6	132,0	+ 3,9	137,9	+ 6,4
Okt.	136,7	+ 7,4	119,4	- 2,1	137,3	+ 7,7	142,5	+ 11,9	135,0	+ 6,7	130,7	+ 4,3	144,6	+ 6,1
Nov.	136,6	+ 7,6	122,0	- 3,1	137,1	+ 7,9	140,6	+ 12,1	136,0	+ 6,3	130,2	+ 5,5	143,6	+ 8,0
Dez.	143,4	+ 10,5	133,6	- 3,2	143,7	+ 11,0	134,2	+ 13,2	155,3	+ 12,4	125,2	+ 5,1	139,5	+ 5,6
1994 Jan.	129,2	+ 9,9	122,3	+ 0,7	129,4	+ 10,1	145,1	+ 16,4	121,9	+ 8,2	126,2	+ 5,9	128,6	+ 7,6
Febr.	134,3	+ 10,3	122,6	+ 1,2	134,7	+ 10,6	142,2	+ 13,8	133,4	+ 11,6	128,3	+ 4,4	130,0	+ 6,1
März	142,1	+ 9,9	120,5	- 2,7	142,9	+ 10,3	148,6	+ 12,4	143,5	+ 11,3	132,8	+ 5,5	138,8	+ 6,4
April	137,5	+ 9,0	116,0	+ 2,0	138,2	+ 9,1	148,3	+ 11,7	137,5	+ 9,6	125,4	+ 4,8	132,8	+ 5,1
Mai	141,6	+ 10,0	116,1	+ 0,7	142,4	+ 10,2	154,9	+ 14,9	140,4	+ 9,2	127,1	+ 5,7	140,8	+ 8,6
Juni	148,8	+ 9,8	114,1	+ 0,6	150,0	+ 10,1	158,2	+ 12,0	151,8	+ 11,0	132,3	+ 5,0	144,5	+ 7,3
Juli	143,1	+ 10,2	114,8	+ 1,2	144,1	+ 10,5	158,0	+ 14,0	142,0	+ 11,2	129,2	+ 5,1	137,7	+ 4,2
Aug.	139,8	+ 8,8	106,9	- 4,5	140,9	+ 9,1	154,0	+ 10,6	136,1	+ 9,5	130,9	+ 4,5	143,2	+ 9,3
Sept.	149,3	+ 8,4	116,5	+ 5,1	150,4	+ 8,5	158,6	+ 11,1	150,8	+ 9,0	138,5	+ 4,9	143,1	+ 3,8
Okt.	147,6	+ 8,0	124,2	+ 4,0	148,4	+ 8,1	160,7	+ 12,8	144,9	+ 7,3	134,8	+ 3,1	152,1	+ 5,2
Nov.	151,6	+ 11,0	127,3	+ 4,3	152,4	+ 11,2	158,9	+ 13,0	152,5	+ 12,1	136,8	+ 5,1	157,0	+ 9,3

SYPRO- NR.	WIRTSCHAFTSZWEIG	GEWICHTUNG	1993	VERAEND. IN % GEGEN VORJAHR	1993 2.HJ	VERAENDERUNG IN % 2.HJ 1993 GEGEN		1994 1.HJ
						2.HJ 1992	1.HJ 1993	
	PRODUZIERENDES GEWERBE INSGESAMT	100.00	114.1	-6.8	115.3	-4.8	2.0	115.3
	PRODUZIERENDES GEWERBE (OH. BAUHAUPTGEWERBE)	92.66	112.5	-7.2	113.4	-4.9	1.6	113.9
1010-30	ELEKTRIZITAETS-U. GASVERSORGUNG	7.39	113.5	-1.8	111.7	-0.9	-3.0	115.3
	BERGBAU U. VERARBEITENDES GEWERBE	85.27	112.4	-7.6	113.5	-5.3	1.9	113.8
21	BERGBAU	2.35	71.7	-9.6	70.8	-7.9	-2.5	69.2
2111	STEINKOHLENBERGB. U. -BRIKETTHERSTELLUNG, KOKEREI	1.70	67.1	-10.9	66.6	-8.5	-1.5	62.4
	VERARBEITENDES GEWERBE	82.92	113.6	-7.6	114.8	-5.2	2.1	115.1
	GRUNDSTOFF-U. PRODUKTIONSGUETERGEWERBE	21.10	113.8	-4.3	114.5	-1.6	1.2	119.1
22	MINERALOELVERARBEITUNG	3.97	112.5	2.4	115.8	4.7	6.0	116.2
25	GEW. U. VERARB. V. STEINEN U. ERDEN	1.95	129.6	-3.1	136.2	-2.3	10.7	128.7
27	EISENSCHAFFENDE INDUSTRIE	2.36	82.5	-8.8	82.2	-3.4	-0.8	90.7
2711	HOCHOFEN-, STAHL-U. WARMHALZWERKE (OH. STAHLROHRE)	1.82	85.6	-8.0	85.2	-2.9	-0.9	93.4
28	NE-METALLERZEUGUNG, NE-METALLHALBZEUGWERKE	0.87	112.8	-6.0	111.7	-4.4	-2.0	118.2
2850	NE-METALLHALBZEUGWERKE	0.47	114.4	-5.1	113.8	-2.6	-1.0	123.2
29	GIESSEREI	0.30	89.4	-16.8	86.0	-12.3	-7.3	95.4
2910	EISEN-, STAHL-U. TEMPERGIESSEREI	0.64	82.6	-16.1	79.7	-11.4	-6.8	88.7
3011-15,30	ZIEHEREIEN, KALTWALZWERKE, MECHANIK, ANG.	1.08	169.3	-11.7	172.9	-11.2	4.3	163.1
40	CHEMISCHE INDUSTRIE	8.38	114.9	-2.5	114.2	0.3	-1.2	122.6
4031	H.V. CHEM. GRUNDSTF. (AUCH M. ANSCHL. WEITERVERARB.)	4.82	109.4	-1.9	108.4	1.4	-1.8	118.2
4034	H.V. CHEM. ERZEUGNISSEN F. GEWERBE, LANDWIRTSCHAFT	1.03	114.1	-3.1	113.2	0.5	-1.6	121.8
4035	H.V. PHARMAZEUTISCHEN ERZEUGNISSEN	1.28	132.5	-2.9	134.7	-0.4	3.4	140.6
4036	H.V. SEIFEN, MASCH.-U. KOERPERPFLEGEMITTELN	0.65	119.4	-3.4	117.5	-3.5	-3.2	118.8
4090	H.V. CHEMIEFASERN	0.22	89.6	-8.4	86.9	-3.6	-5.9	99.7
53	HOLZBEARBEITUNG	0.45	131.1	-2.7	134.8	2.0	5.8	138.7
55	ZELLSTOFF-, HOLZSCHLIFF-, PAPIER-U. PAPPEERZEUGUNG	0.71	126.8	-1.2	126.8	1.3	-0.1	135.6
59	GUMMI-VERARBEITUNG	1.03	99.2	-11.0	95.7	-8.2	-6.8	102.1
	INVESTITIONSGUETER PRODUZIERENDES GEWERBE	40.75	108.9	-11.4	109.6	-8.8	1.3	110.2
3021-25	STAHLVERFORMUNG, OBERFLAECHEVEREDLUNG, HAERTUNG	1.21	118.1	-12.6	114.6	-10.0	-5.8	128.6
31	STAHL-U. LEICHTMETALLBAU, SCHIENENFAHRZEUGBAU	1.56	119.9	-8.8	127.5	-9.2	13.4	106.7
3111	H.V. STAHL-U. L. METALLKONSTRUKT. (OH. GRUBENAUSB.)	0.67	149.0	-5.3	158.6	-7.1	13.9	133.9
32	MASCHINENBAU	10.17	101.1	-11.9	102.8	-10.8	3.3	97.6
3210	H.V. LANDW. MASCHINEN, ACKERSCHLEPPERN	0.61	78.8	-13.2	75.6	-10.0	-7.9	85.6
3220	H.V. METALLBEARBEITUNGSMASCHINEN U. AE.	1.35	81.8	-20.4	84.0	-19.9	5.4	70.6
3230	H.V. TEXTIL-U. NAEHMASCHINEN	0.51	101.9	-4.1	105.9	-2.3	8.3	96.8
3240	H.V. MASCHINEN F. D. NAHR.-U. GENUSSMITTELIND. USW	1.16	110.1	-9.0	116.3	-7.8	11.8	107.3
3256	H.V. HUETTEN-U. WALZWERKSEINR. USW (OH. BAUMASCH.)	1.16	109.2	-12.0	111.4	-10.7	4.1	102.4
3257	H.V. BAU-, BAUSTOFF-U. AE. MASCHINEN	0.39	116.9	-14.5	112.8	-15.2	-6.9	115.4
3260	H.V. ZAHNRAEDERN, GETRIEBEN, LAGERN U. AE.	0.80	83.8	-13.3	82.3	-12.0	-3.5	89.1
3270	H.V. MASCHINEN F. WEITERE BEST. WIRTSCHAFTSZWEIGE	0.92	99.7	-10.3	103.1	-6.3	7.0	91.4
3280	SONST. MASCHINENBAU	3.27	109.9	-10.6	111.2	-10.1	2.3	107.7
33	STRASSENFAHRZEUGBAU, REP. V. KRAFTFAHRZEUGEN USW	10.49	103.9	-17.7	102.5	-13.3	-2.7	111.7
3311	H.V. KRAFTWAGEN U. MOTOREN	6.96	102.1	-19.2	100.8	-14.2	-2.5	112.4
3314	H.V. TEILEN F. KRAFTWAGEN U. MOTOREN	1.82	110.0	-14.8	108.0	-10.1	-3.6	118.4
34	SCHIFFBAU	0.35	67.5	-6.0	66.8	-5.0	-2.1	65.3
35	LUFT-U. RAUMFAHRZEUGBAU	0.61	111.3	-8.4	106.2	-9.8	-8.7	110.1
36	ELEKTROTECHNIK, REP. V. HAUSHALTSGERAETEN	10.35	120.0	-6.7	121.9	-4.3	3.3	120.9
3620	H.V. GERAETEN D. ELEKTRIZ. ERZEUGUNG, -VERTLG. U. AE.	3.55	117.5	-9.8	118.2	-7.4	1.1	119.2
3650	H.V. ELEKTROHAUSHALTSGERAETEN	0.58	130.4	-4.8	126.2	-0.0	-6.3	134.1
3660	H.V. ZAEHLERN, FERNMELEDE-, MESS-U. REGELGERAETEN USW	4.63	122.7	-5.3	125.4	-3.2	4.5	124.1
3670	H.V. RUNDFUNK-, FERNSEH-U. PHONOTECHN. GERAETEN	0.66	106.1	-5.5	109.4	-2.7	6.5	110.6
37	FEINMECHANIK, OPTIK, H.V. UHREN	1.75	109.8	-9.6	110.0	-7.9	0.4	109.8
38	H.V. EISEN-, BLECH-U. METALLWAREN	2.81	122.6	-7.8	121.6	-5.1	-1.6	124.5
50	H.V. BUEROMASCHINEN, ADV-GERAETEN U. -EINRICHTUNGEN	1.45	81.5	-10.7	84.7	-5.5	8.3	83.0
5060	H.V. BUEROMASCHINEN	0.16	58.1	-11.0	60.4	1.7	8.4	50.5
5080	H.V. ADV-GERAETEN U. -EINRICHTUNGEN	1.29	84.3	-10.7	87.7	-6.0	8.3	87.0
	VERBRAUCHSGUETER PRODUZIERENDES GEWERBE	12.13	113.6	-5.6	113.6	-4.2	-0.0	112.2
39	H.V. MUSIKINSTRUM., SPIELWAREN, FUELLHALTERN USW	0.52	118.5	-4.3	127.1	-2.2	15.5	108.8
51	FEINKERAMIK	0.34	88.8	-7.8	84.7	-8.6	-8.9	87.5
52	H.U. VERARB. V. GLAS	0.65	122.1	-3.6	123.6	-1.5	2.6	128.2
54	HOLZVERARBEITUNG	2.23	131.6	-3.2	132.6	-1.8	1.5	131.0
56	PAPIER-U. PAPPEVERARBEITUNG	1.01	126.9	-3.8	126.5	-2.6	-0.6	126.2
57	DRUCKEREI, VERVIELFAELTIGUNG	1.90	125.0	-3.8	128.3	-3.7	5.3	117.8
58	H.V. KUNSTSTOFFWAREN	2.05	139.4	-5.2	137.5	-2.9	-2.7	147.1
61	LEDERERZEUGUNG	0.05	69.5	-14.0	67.3	-6.8	-6.0	72.8
62	LEDERVERARBEITUNG	0.37	67.3	-9.2	65.9	-6.7	-4.2	56.9
6251	H.V. SCHUHEN	0.26	61.7	-9.1	60.0	-6.3	-5.5	50.8
63	TEXTILGEWERBE	1.63	83.5	-11.0	80.1	-8.1	-7.8	82.8
64	BEKLEIDUNGSGEWERBE	1.31	68.4	-12.2	66.5	-13.2	-5.4	61.1
	NAHRUNGS-U. GENUSSMITTELGEWERBE	8.94	134.4	-0.8	140.2	0.4	9.0	131.6
68	ERNAEHRUNGSGEWERBE	6.75	140.5	-0.1	146.9	1.1	9.5	135.4
6818-19	H.V. BACKWAREN	1.44	156.9	2.4	162.7	4.6	7.7	156.3
6828	H.V. SUESSWAREN (OH. DAUERBACKWAREN)	0.42	158.8	3.8	164.9	6.2	7.9	156.8
6831-36	MILCHVERWERTUNG	0.39	114.3	-2.4	111.6	-3.2	-4.6	113.4
6847-64	SCHLACHTHAEUUSER (OH. KOMMUNALE), FLEISCHVERARB.	1.43	139.7	-0.6	143.4	0.9	5.4	137.5
6871-72	BRAUEREI, MUELZEREI	1.02	114.8	-5.2	114.4	-5.5	-0.7	112.8
6879	MINERALBRUNNEN, H.V. MINERALWASSER, LIMONADEN	0.28	143.6	-2.6	138.7	-6.3	-6.5	143.6
69	TABAKVERARBEITUNG	2.19	115.4	-3.7	119.3	-2.3	7.0	120.0
72-75	BAUHAUPTGEWERBE	7.34	134.9	-1.8	140.3	-2.8	8.3	132.9
	HOCHBAULEISTUNGEN	4.50	142.5	0.6	147.7	-0.1	7.6	144.6
	TIEFBAULEISTUNGEN	2.84	123.0	-5.7	128.7	-7.3	9.6	114.5

BUNDESGEBIET
FÜR DAS PRODUZIERENDE GEWERBE

=100

NEHMEN

VERÄNDERUNG IN % 1.HJ 1994 GEGEN		1993 4.VJ	VERÄNDERUNG IN % 4.VJ 1993 GEGEN		1994 1.VJ	VERÄNDERUNG IN % 1.VJ 1994 GEGEN		1994 2.VJ	VERÄNDERUNG IN % 2.VJ 1994 GEGEN		1994 3.VJ	VERÄNDERUNG IN % 3.VJ 1994 GEGEN		SYPRO- NR.
1.HJ 1993	2.HJ 1993		4.VJ 1992	3.VJ 1993		1.VJ 1993	4.VJ 1993		2.VJ 1993	1.VJ 1994		3.VJ 1993	2.VJ 1994	
2.0	-0.0	118.2	-3.6	5.2	113.0	1.2	-4.4	117.6	3.0	4.1	116.1	3.3	-1.3	PROD.GEW.
2.1	0.4	117.2	-3.4	7.0	112.7	0.8	-3.8	115.1	3.3	2.1	113.4	3.6	-1.5	PG(OH.BAU)
0.1	3.2	124.9	0.5	26.8	124.5	-2.2	-0.3	106.1	2.9	-14.8	100.7	2.2	-5.1	1010-30
2.2	0.3	116.6	-3.6	5.6	111.7	1.1	-4.2	115.9	3.3	3.8	114.5	3.7	-1.2	BERGB.U.VG
-4.7	-2.3	74.8	-2.1	12.0	73.4	-3.8	-1.9	64.9	-5.8	-11.6	62.6	-6.3	-3.5	21
-7.7	-6.3	89.3	-2.0	8.5	67.1	-5.6	-3.2	57.7	-10.0	-14.0	57.5	-10.0	-0.3	2111
2.4	0.3	117.8	-3.7	5.5	112.8	1.3	-4.2	117.3	3.4	4.0	116.0	3.8	-1.1	VERARB.GEW
5.3	4.0	114.0	0.3	-0.9	116.0	4.3	1.8	122.1	6.2	5.3	122.1	6.2	-0.0	G.U.P.
6.4	0.3	115.8	5.6	0.1	114.8	6.5	-0.9	117.6	6.4	2.4	118.6	2.5	0.9	22
4.6	-5.5	126.9	-4.2	-12.7	110.1	5.9	-13.2	147.2	3.7	33.7	152.1	4.6	3.3	25
9.4	10.3	80.3	3.2	-4.4	89.4	9.6	11.3	91.9	9.1	2.8	90.6	7.9	-1.4	27
8.6	9.6	82.7	3.5	-5.6	92.2	9.4	11.5	94.6	7.9	2.6	94.6	8.0	-0.0	2711
3.7	5.8	109.5	-3.4	-3.8	117.9	1.9	7.7	118.4	5.5	0.4	122.3	7.5	3.3	28
7.1	8.3	111.4	-1.0	-4.0	123.0	6.0	10.4	123.4	8.2	0.3	130.0	12.0	5.3	2850
2.8	10.9	87.2	-9.4	3.0	95.0	1.2	8.9	95.8	4.5	0.8	88.5	4.5	-7.6	29
3.7	11.3	81.7	-8.6	5.3	88.3	2.3	8.1	89.1	5.2	0.9	82.0	5.7	-8.0	2910
-1.6	-5.7	174.5	-12.0	1.9	154.7	-5.6	-11.3	171.4	2.4	10.8	178.6	4.3	4.2	3011-15,30
6.1	7.4	115.1	2.9	1.7	121.4	4.9	5.5	123.7	7.2	1.9	122.4	8.1	-1.1	40
7.1	9.0	109.4	4.5	1.9	116.4	6.0	6.4	120.0	8.2	3.1	118.0	9.9	-1.7	4031
5.9	7.6	112.4	3.1	-1.3	120.2	5.3	6.9	123.4	6.6	2.7	124.4	9.2	0.8	4034
7.9	4.4	137.0	1.0	3.6	140.9	6.9	2.8	140.2	8.9	-0.5	140.9	6.5	0.5	4035
-2.1	1.1	117.3	-0.8	-0.3	120.4	-3.4	2.6	117.2	-0.8	-2.7	115.8	-1.5	-1.2	4036
8.0	14.7	93.0	2.1	15.2	98.8	5.1	6.2	100.5	11.0	1.7	91.3	13.1	-9.2	4090
8.9	2.9	137.1	4.2	3.5	134.0	9.6	-2.3	143.4	8.3	7.0	141.3	6.6	-1.5	53
6.9	6.9	126.3	3.5	-0.7	135.4	4.7	7.2	135.8	9.2	0.3	138.1	8.6	1.7	55
-0.6	6.7	97.5	-4.5	3.8	102.2	-2.9	4.8	101.9	1.8	-0.3	96.5	2.8	-5.3	59
1.8	0.5	114.4	-6.9	9.3	107.1	-0.1	-6.4	113.3	3.8	5.8	109.6	4.7	-3.3	INVEST.
5.8	12.2	114.1	-6.2	-0.8	127.3	2.9	11.6	129.9	8.8	2.0	127.6	11.0	-1.8	3021-25
-5.1	-16.3	131.5	-9.2	6.5	99.4	-8.4	-24.4	113.9	-2.0	14.6	118.6	-4.0	4.1	31
-3.9	-15.6	164.7	-8.5	8.0	122.8	-6.8	-25.4	145.0	-1.2	18.1	150.4	-1.4	3.7	3111
-1.9	-5.1	108.2	-9.0	11.1	93.3	-3.2	-13.8	101.8	-0.7	9.1	100.8	3.5	-1.0	32
4.3	13.2	78.5	-7.1	8.1	80.2	-0.9	2.2	90.9	9.3	13.3	83.0	14.3	-8.7	3210
-11.4	-16.0	90.7	-17.2	17.3	66.8	-13.9	-26.4	74.3	-9.1	11.2	81.1	4.9	9.2	3220
-1.0	-8.6	115.2	-0.9	19.3	93.0	0.5	-19.3	100.6	-2.4	8.2	96.3	-0.3	-4.3	3230
3.2	-7.7	123.2	-9.8	12.6	105.4	6.9	-14.4	109.2	-0.1	3.6	107.5	-1.7	-1.6	3240
-4.3	-8.1	121.3	-6.5	19.5	92.7	-5.9	-23.6	112.1	-2.9	20.9	103.6	2.1	-7.6	3256
-4.7	2.3	114.2	-14.5	2.6	107.4	-7.9	-6.0	123.3	-1.8	14.8	113.0	1.5	-8.4	3257
4.5	8.3	82.8	-8.9	1.2	86.7	1.0	4.7	91.4	7.8	5.4	91.2	11.5	-0.2	3260
-5.2	-11.3	110.4	-5.6	15.2	84.8	-7.0	-23.2	97.9	-3.5	15.4	98.5	2.8	0.6	3270
-0.9	-3.1	114.9	-8.2	6.9	105.0	-2.6	-8.6	110.3	0.7	5.0	111.1	3.3	0.7	3280
6.1	9.0	108.7	-10.5	13.0	107.3	2.7	-1.3	116.1	9.5	8.2	104.2	8.3	-10.2	33
5.7	11.5	108.4	-11.7	16.3	106.7	4.1	-1.6	118.1	13.3	10.7	103.5	11.1	-12.4	3311
5.7	9.6	111.9	-4.9	7.5	116.7	4.8	4.3	120.1	6.7	2.9	111.9	7.5	-6.8	3314
-4.3	-2.2	70.2	-4.2	10.9	64.8	-8.0	-7.7	65.7	-0.3	1.4	61.2	-3.3	-6.8	34
-5.3	3.7	107.2	-10.9	1.9	110.0	-7.2	2.6	110.2	-3.4	0.2	104.4	-0.8	-5.3	35
2.5	-0.8	127.0	-2.5	8.7	118.9	0.7	-6.4	122.9	4.2	3.4	122.9	5.2	-0.0	36
2.0	0.8	121.2	-5.4	5.3	117.5	-	-3.1	120.8	3.9	2.8	119.7	4.0	-0.9	3620
-0.4	6.3	136.5	2.5	17.9	139.0	0.2	1.8	129.2	-1.1	-7.1	116.6	0.7	-9.8	3650
3.4	-1.0	129.4	-2.2	6.7	120.2	1.1	-7.1	127.9	5.7	6.4	130.0	7.2	1.6	3660
7.7	1.1	119.7	1.2	20.8	109.8	4.7	-8.3	111.3	10.7	1.4	111.1	12.1	-0.2	3670
0.2	-0.2	114.6	-7.1	8.7	109.4	0.1	-4.5	110.2	0.4	0.7	104.7	-0.7	-5.0	37
0.7	2.4	123.2	-3.2	2.7	123.6	-0.6	0.3	125.3	2.0	1.4	123.9	3.2	-1.1	38
6.1	-2.0	87.8	-2.6	7.6	83.1	7.8	-5.4	82.9	4.5	-0.2	83.8	2.7	1.1	50
-9.3	-16.4	66.8	5.5	23.7	48.5	-12.9	-27.4	52.4	-5.9	8.0	49.9	-7.6	-4.8	5060
7.4	-0.8	90.4	-3.2	6.4	87.3	9.5	-3.4	86.6	5.4	-0.8	87.9	3.4	1.5	5080
-1.2	-1.2	116.1	-3.5	4.5	113.0	-1.8	-2.7	111.4	-0.6	-1.4	110.6	-0.5	-0.7	VERBRAUCH.
-1.1	-14.4	128.9	-1.9	3.0	104.5	-0.5	-18.9	113.1	-1.7	8.2	123.2	-1.6	8.9	39
-5.9	3.3	88.3	-7.7	9.0	88.6	-5.8	0.3	86.4	-5.9	-2.5	80.0	-1.2	-7.4	51
6.4	3.7	125.7	0.1	3.5	126.1	5.0	0.3	130.2	7.7	3.3	129.6	6.7	-0.5	52
0.3	-1.2	140.9	-1.9	13.4	129.9	-0.6	-7.8	132.0	1.1	1.6	124.5	0.2	-5.7	54
-0.8	-0.2	127.2	-0.6	1.1	130.0	-0.6	2.2	122.3	-1.1	-5.9	125.0	-0.6	2.2	56
-3.3	-8.2	133.4	-3.7	8.3	117.6	-3.0	-11.8	118.0	-3.5	0.3	119.2	-3.2	1.0	57
4.1	7.0	137.5	-1.9	-	144.8	2.4	5.3	149.3	5.8	3.1	148.3	7.9	-0.7	58
1.7	8.2	71.6	-6.8	13.7	72.0	-1.6	0.6	73.6	5.1	2.2	60.0	-4.8	-18.5	61
-17.3	-13.7	65.6	-8.4	-0.8	60.0	-16.9	-8.5	53.8	-17.7	-10.3	52.3	-20.9	-2.8	62
-20.0	-15.3	59.6	-7.5	-1.2	53.9	-20.5	-9.6	47.7	-19.4	-11.5	47.0	-22.1	-1.5	6251
-4.7	3.4	82.6	-6.1	6.4	84.5	-5.2	2.3	81.1	-4.1	-4.0	72.9	-6.1	-10.1	63
-13.1	-8.1	61.2	-13.1	-14.8	70.6	-12.0	15.4	51.5	-14.7	-27.1	62.6	-12.8	21.6	64
2.3	-6.1	144.1	1.1	5.8	130.8	3.5	-9.2	132.4	1.3	1.2	137.9	1.2	4.2	N.U.G.
1.0	-7.8	154.6	1.9	11.1	134.5	2.8	-13.0	136.3	-0.7	1.3	138.9	-0.2	1.9	68
3.4	-3.9	165.1	3.9	3.1	157.0	4.9	-4.9	155.6	2.0	-0.9	155.1	-3.2	-0.3	6818-19
2.6	-4.9	165.2	5.3	0.4	165.9	7.2	0.4	147.6	-2.2	-11.0	159.8	-2.9	8.3	6828
-3.1	1.6	109.9	-4.2	-2.9	112.0	-1.8	1.9	114.8	-4.3	2.5	110.2	-2.7	-4.0	6831-36
1.0	-4.1	145.2	1.5	2.6	137.1	2.3	-5.6	137.8	-0.3	0.5	141.2	-0.2	2.5	6847-54
-2.1	-1.4	107.2	-4.4	-11.8	103.6	3.3	-3.4	121.9	-6.2	17.7	125.9	3.5	3.3	6871-72
-3.2	3.5	126.7	0.3	-15.9	133.8	3.6	5.6	153.3	-8.5	14.6	181.3	20.3	18.3	6879
7.6	0.6	111.6	-2.3	-12.1	119.5	6.0	7.1	120.4	9.2	0.8	135.0	6.3	12.1	69
2.5	-5.3	130.8	-6.0	-12.7	116.3	5.6	-11.1	149.5	0.3	28.5	150.0	0.1	0.3	BAUHAUPTG.
5.3	-2.1	139.0	-3.1	-11.1	129.3	7.8	-7.0	159.8	3.4	23.6	160.1	2.4	0.2	HOCHBAU
-2.5	-11.0	117.9	-10.9	-15.5	95.6	1.1	-18.9	133.3	-4.9	39.4	134.1	-3.9	0.6	TIEFBAU

SYPRO- NR.	WIRTSCHAFTSZWEIG	GEWICHTUNG	1993	VERAEND. IN % GEGEN VORJAHR	1993 2. HJ	VERAENDERUNG IN % 2. HJ 1993 GEGEN		1994 1. HJ
						2. HJ 1992	1. HJ 1993	
	PRODUZIERENDES GEWERBE INSGESAMT	100.00	112.2	-6.9	113.2	-4.8	1.8	113.8
	PRODUZIERENDES GEWERBE (OH. BAUHAUPTGEWERBE)	93.93	110.9	-7.2	111.6	-4.9	1.3	112.7
1010-30	ELEKTRIZITAETS-U. GASVERSORGUNG	6.37	114.3	-1.6	112.7	-0.2	-2.8	116.9
	BERGBAU U. VERARBEITENDES GEWERBE	87.56	110.6	-7.6	111.5	-5.2	1.6	112.4
21	BERGBAU	2.87	73.0	-9.0	71.6	-7.6	-3.8	72.1
2111	STEINKOHLENBERGB. U. -BRIKETHERSTELLUNG, KOKEREI	1.73	66.5	-11.0	66.1	-8.8	-1.3	61.5
	VERARBEITENDES GEWERBE	84.69	111.9	-7.6	112.8	-5.2	1.7	113.8
	GRUNDSTOFF-U. PRODUKTIONSGUETERGEWERBE	22.78	110.5	-3.6	110.9	-0.7	0.7	116.6
22	MINERALOELVERARBEITUNG	3.22	115.7	3.2	120.4	5.5	8.4	118.2
25	GEW. U. VERARB. V. STEINEN U. ERDEN	1.92	126.2	-3.3	132.4	-2.4	10.3	128.1
27	EISENSCHAFFENDE INDUSTRIE	2.41	81.0	-8.4	80.8	-2.5	-0.5	89.9
2711	HOCHOFEN-, STAHL-U. WARMHALTZWERKE (OH. STAHLROHRE)	1.94	85.7	-7.3	85.5	-1.7	-0.5	94.2
28	NE-METALLERZEUGUNG, NE-METALLHALBZEUGWERKE	1.05	114.7	-6.0	113.7	-4.5	-1.7	120.5
2850	NE-METALLHALBZEUGWERKE	0.70	114.1	-4.8	113.6	-2.2	-1.0	124.6
29	GIESSEEREI	1.20	87.5	-17.9	83.1	-13.3	-9.6	94.6
2910	EISEN-, STAHL-U. TEMPERGIESSEEREI	0.74	76.4	-17.2	72.4	-12.1	-10.0	84.3
3011-15, 30	ZIEHEREIEN, KALTWALZWERKE, MECHANIK, ANG.	0.54	113.0	-10.2	111.2	-9.4	-3.2	118.5
40	CHEMISCHE INDUSTRIE	10.30	114.3	-2.5	113.7	0.4	-1.1	122.1
4031	H. V. CHEM. GRUNDSTF. (AUCH M. ANSCHL. WEITERVERARB.)	5.04	105.2	-1.1	104.0	2.2	-2.3	114.3
4034	H. V. CHEM. ERZEUGNISSEN F. GEWERBE, LANDWIRTSCHAFT	1.80	112.8	-3.3	111.8	0.6	-1.8	120.8
4035	H. V. PHARMAZEUTISCHEN ERZEUGNISSEN	2.04	133.8	-3.0	136.2	-0.3	3.7	142.1
4036	H. V. SEIFEN, MASCH-U. KOERPERPFLEGE MITTELN	0.70	117.9	-3.4	115.5	-4.7	-4.1	114.6
4090	H. V. CHEMIEFASERN	0.25	84.7	-9.9	81.6	-4.1	-7.2	96.4
53	HOLZBEARBEITUNG	0.36	131.9	-1.1	133.2	3.4	2.1	141.5
55	ZELLSTOFF-, HOLZSCHLIFF-, PAPIER-U. PAPPEERZEUGUNG	0.83	126.2	-0.9	126.6	1.9	0.6	135.8
59	GUMMI VERARBEITUNG	0.95	94.6	-11.8	91.0	-9.0	-7.4	96.9
	INVESTITIONSGUETER PRODUZIERENDES GEWERBE	41.55	108.6	-11.5	109.3	-8.9	1.3	109.9
3021-25	STAHLVERFORMUNG, OBERFLAECHE VEREDLUNG, HAERTUNG	1.27	117.8	-12.9	114.2	-10.2	-6.0	129.1
31	STAHL-U. LEICHTMETALLBAU, SCHIENENFAHRZEUGBAU	1.67	117.5	-9.4	125.8	-9.6	15.1	102.7
3111	H. V. STAHL-U. L. METALLKONSTRUKT. (OH. GRUBENAUSB.)	0.65	154.9	-4.6	165.5	-6.7	14.7	138.7
32	MASCHINENBAU	11.32	101.0	-11.8	102.8	-10.8	3.7	96.9
3210	H. V. LANDW. MASCHINEN, ACKERSCHLEPPERN	0.53	64.3	-14.2	59.4	-9.3	-14.3	74.5
3220	H. V. METALLBEARBEITUNGSMASCHINEN U. AE.	1.51	79.8	-21.1	82.1	-20.8	5.9	67.5
3230	H. V. TEXTIL-U. NAEHMASCHINEN	0.59	102.1	-3.9	106.3	-1.9	8.5	96.8
3240	H. V. MASCHINEN F. D. NAHR.-U. GENUSSMITTELIND. USW	1.49	111.3	-8.4	118.1	-7.4	13.0	108.2
3256	H. V. HUETTEN-U. WALZWERKE INR. USW (OH. BAUMASCH.)	1.21	108.9	-12.0	111.7	-10.2	5.3	100.9
3257	H. V. BAU-, BAUSTOFF-U. AE. MASCHINEN	0.57	117.9	-14.6	113.4	-15.5	-7.4	116.5
3260	H. V. ZAHNRAEDERN, GETRIEBEN, LAGERN U. AE.	0.90	82.2	-13.2	80.6	-12.1	-3.8	87.8
3270	H. V. MASCHINEN F. WEITERE BEST. WIRTSCHAFTSZWEIGE	0.98	100.1	-10.1	103.7	-5.6	7.5	90.8
3280	SONST. MASCHINENBAU	3.54	110.4	-10.6	111.8	-10.6	2.5	107.4
33	STRASSENFAHRZEUGBAU, REP. V. KRAFTFAHRZEUGEN USW	9.80	104.9	-18.2	103.3	-13.3	-3.0	114.5
3311	H. V. KRAFTWAGEN U. -MOTOREN	6.10	100.7	-19.8	99.6	-14.6	-2.3	111.9
3314	H. V. TEILEN F. KRAFTWAGEN U. -MOTOREN	2.74	111.2	-14.9	109.3	-10.0	-3.4	120.0
34	SCHIFFBAU	0.35	61.0	-4.1	60.0	-3.4	-3.2	58.5
35	LUFT-U. RAUMFAHRZEUGBAU	0.71	110.9	-8.3	105.6	-9.9	-9.2	109.6
36	ELEKTROTECHNIK, REP. V. HAUSHALTSGERAETEN	10.01	122.2	-6.3	123.9	-4.1	2.8	123.2
3620	H. V. GERAETEN D. ELEKTRIZ. ERZEUGUNG, -VERTLG. U. AE.	3.66	117.1	-10.2	117.0	-8.5	-0.2	119.0
3650	H. V. ELEKTROHAUSHALTSGERAETEN	0.73	132.8	-4.3	127.9	0.7	-7.0	137.1
3660	H. V. ZAEHLERN, FERNMELDE-, MESS-U. REGELGERAETEN USW	3.63	130.4	-4.0	132.5	-2.2	3.2	133.2
3670	H. V. RUNDFUNK-, FERNSEH-U. PHONOTECHN. GERAETEN	0.70	98.0	-6.2	102.0	-2.8	8.5	103.7
37	FEINMECHANIK, OPTIK, H. V. UHREN	1.97	101.8	-11.2	101.4	-9.5	-0.8	101.5
38	H. V. EISEN-, BLECH-U. METALLWAREN	2.95	123.2	-8.0	122.1	-5.1	-1.8	124.8
50	H. V. BUERO MASCHINEN, ADV-GERAETEN U. -EINRICHTUNGEN	2.10	80.4	-10.9	83.7	-5.6	8.7	82.1
5060	H. V. BUERO MASCHINEN	0.15	52.3	-10.9	54.4	4.8	8.4	42.5
5080	H. V. ADV-GERAETEN U. -EINRICHTUNGEN	1.95	82.6	-11.0	86.0	-6.2	8.7	85.2
	VERBRAUCHSGUETER PRODUZIERENDES GEWERBE	12.19	112.8	-5.8	112.3	-4.2	-1.0	112.1
39	H. V. MUSIKINSTRUM., SPIELWAREN, FUELLHALTERN USW	0.52	119.3	-4.0	127.9	-2.1	15.4	109.7
51	FEINKERAMIK	0.40	90.2	-7.8	85.7	-9.0	-9.5	89.4
52	H. U. VERARB. V. GLAS	0.75	120.5	-3.8	122.1	-1.6	2.7	126.9
54	HOLZVERARBEITUNG	1.76	127.8	-3.4	127.8	-2.0	0.1	126.7
56	PAPIER-U. PAPPEVERARBEITUNG	1.15	127.5	-3.6	127.0	-2.5	-0.9	126.4
57	DRUCKEREI, VERVIELFAELTIGUNG	1.47	125.1	-3.7	128.4	-3.6	5.4	117.9
58	H. V. KUNSTSTOFFWAREN	2.53	141.3	-5.1	139.3	-2.8	-2.7	143.4
61	LEDERERZEUGUNG	0.06	65.2	-15.3	63.0	-7.4	-6.5	68.5
62	LEDERVERARBEITUNG	0.40	66.2	-9.2	64.7	-6.8	-4.3	55.5
6251	H. V. SCHUHEN	0.28	60.2	-9.3	58.5	-6.4	-5.6	49.0
63	TEXTILGEWERBE	1.73	83.9	-11.5	80.3	-8.3	-8.3	83.8
64	BEKLEIDUNGSGEWERBE	1.42	69.5	-11.1	67.5	-12.0	-5.5	62.3
	NAHRUNGS-U. GENUSSMITTELGEWERBE	8.17	131.4	-1.2	137.3	-0.1	9.3	128.3
68	ERNAERHUNGSGEWERBE	5.82	137.8	-0.4	144.5	0.6	10.1	131.6
6818-19	H. V. BACKWAREN	0.56	149.7	2.3	157.4	5.2	10.8	146.7
6828	H. V. SUESSWAREN (OH. DAUERBACKWAREN)	0.47	161.3	5.0	168.8	8.0	9.8	160.0
6831-36	MILCHVERWERTUNG	0.44	109.4	-2.4	106.6	-3.3	-5.0	108.6
6847-54	SCHLACHTHAEUER (OH. KOMMUNALE), FLEISCHVERARB.	0.67	137.8	-0.7	141.3	1.1	5.2	135.9
6871-72	BRAUEREI, MAELEZEREI	1.03	114.3	-5.3	114.0	-5.5	-0.5	112.2
6879	MINERALBRUNNEN, H. V. MINERALWASSER, LIMONADEN	0.32	139.3	-3.1	134.2	-7.0	-7.1	139.7
69	TABAKVERARBEITUNG	2.35	115.4	-3.7	119.4	-2.2	7.1	120.0
72-75	BAUHAUPTGEWERBE	6.07	133.2	-2.3	138.6	-3.4	8.5	130.2
	HOCHBAULEISTUNGEN	3.17	142.5	0.6	147.7	-0.1	7.6	144.6
	TIEFBAULEISTUNGEN	2.90	123.0	-5.7	128.7	-7.3	9.6	114.5

BUNDESGBIET
FUER DAS PRODUZIERENDE GEWERBE

=100

NEHMENSTEILE

VERAENDERUNG IN % 1.HJ 1994 GEGEN		1993 4.VJ	VERAENDERUNG IN % 4.VJ 1993 GEGEN		1994 1.VJ	VERAENDERUNG IN % 1.VJ 1994 GEGEN		1994 2.VJ	VERAENDERUNG IN % 2.VJ 1994 GEGEN		1994 3.VJ	VERAENDERUNG IN % 3.VJ 1994 GEGEN		SYPRO- NR.
1.HJ 1993	2.HJ 1993	4.VJ 1992	3.VJ 1993	1.VJ 1993	1.VJ 1993	4.VJ 1993	2.VJ 1993	2.VJ 1993	1.VJ 1994	3.VJ 1993	3.VJ 1993	2.VJ 1994	2.VJ 1994	
2.3	0.5	116.2	-3.3	5.4	111.7	1.4	-3.9	115.8	3.2	3.7	114.2	3.6	-1.4	PROD.GEW.
2.3	1.0	115.4	-3.1	7.1	111.6	1.1	-3.3	113.8	3.5	2.0	112.0	3.9	-1.6	PG(OH.BAU)
0.9	3.7	127.8	1.2	31.1	127.3	-1.3	-0.4	106.5	3.7	-16.3	100.5	3.1	-5.6	1010-30
2.5	0.8	114.5	-3.4	5.5	110.4	1.3	-3.6	114.3	3.5	3.5	112.9	4.1	-1.2	BERGB.U.VG
-3.1	0.7	76.8	-2.3	15.7	77.8	-2.4	1.3	66.3	-3.9	-14.8	63.3	-4.7	-4.5	21
-8.2	-7.0	68.4	-2.1	7.4	65.9	-6.0	-3.7	57.1	-10.6	-13.4	57.2	-10.2	0.2	2111
2.6	0.9	115.7	-3.5	5.3	111.6	1.5	-3.5	116.0	3.8	3.9	114.5	4.2	-1.3	VERARB.GEW
5.9	5.1	110.1	1.5	-1.3	113.9	5.2	3.5	119.3	6.7	4.7	118.9	6.5	-0.3	G.U.P.
6.4	-1.8	118.9	6.2	-2.4	115.1	6.7	-3.2	121.3	6.1	5.4	123.5	1.4	1.8	22
5.1	-4.8	123.3	-4.1	-12.8	108.7	6.4	-11.8	143.4	4.1	31.9	148.3	4.9	3.4	25
10.7	11.3	78.6	4.7	-5.3	88.4	11.2	12.5	91.3	10.1	3.3	90.0	8.4	-1.4	27
9.7	10.2	82.6	5.2	-6.5	92.8	11.0	12.3	95.6	8.5	3.0	95.9	8.6	0.3	2711
4.1	6.0	111.1	-3.6	-4.4	120.4	2.4	8.4	120.6	6.0	0.2	125.1	7.7	3.7	28
8.6	9.7	110.6	-0.5	-5.1	124.5	7.7	12.6	124.7	9.7	0.2	133.0	14.1	6.7	2850
2.9	13.8	83.6	-10.5	1.3	94.3	1.1	12.8	94.8	4.8	0.5	86.3	4.6	-9.0	29
4.9	16.4	73.9	-9.2	4.4	84.0	3.3	13.7	84.6	6.5	0.7	76.0	7.3	-10.2	2910
3.1	6.6	109.9	-8.3	-2.3	114.8	-0.9	4.5	122.1	7.3	6.4	124.6	10.8	2.0	3011-15,30
6.2	7.4	114.6	3.2	1.7	120.9	5.0	5.5	123.2	7.2	1.9	121.9	8.2	-1.1	40
7.4	9.9	105.1	5.6	2.2	112.2	6.2	6.8	116.3	8.5	3.7	113.6	10.5	-2.3	4031
6.2	8.1	110.7	3.4	-1.9	119.0	5.6	7.5	122.6	6.8	3.0	124.2	10.0	1.3	4034
8.1	4.3	138.6	1.0	3.7	142.5	7.2	2.8	141.6	9.1	-0.6	142.5	6.6	0.6	4035
-4.8	-0.8	114.7	-1.7	-1.4	116.7	-6.3	1.7	112.4	-3.3	-3.7	110.7	-4.8	-1.5	4036
9.7	18.1	90.6	3.4	25.0	96.2	6.3	6.2	96.5	13.3	0.3	84.8	17.0	-12.1	4090
8.4	6.2	136.6	5.5	5.2	139.7	8.7	2.3	143.3	8.2	2.6	139.5	7.5	-2.7	53
7.9	7.3	126.0	4.3	-0.9	135.3	5.5	7.4	136.2	10.3	0.7	138.9	9.3	2.0	55
-1.4	6.5	92.9	-5.0	4.4	97.3	-3.8	4.7	96.5	1.2	-0.8	90.7	1.9	-6.0	59
1.9	0.5	114.2	-6.9	9.4	106.7	-0.1	-6.6	113.0	3.8	5.9	109.3	4.7	-3.3	INVEST.
6.3	13.0	113.6	-6.2	-1.0	127.8	3.2	12.5	130.3	9.3	2.0	127.7	11.3	-2.0	3021-25
-6.0	-18.4	129.8	-9.5	6.7	95.9	-9.6	-26.6	110.1	-2.7	15.5	115.6	-5.0	5.0	31
-3.9	-16.2	171.9	-8.6	8.1	126.7	-6.8	-26.3	150.7	-1.2	18.9	156.8	-1.4	4.0	3111
-2.2	-5.7	108.4	-9.1	11.5	92.5	-3.4	-14.7	101.3	-1.1	9.5	100.4	3.3	-0.9	32
7.5	25.4	61.7	-5.5	8.2	68.0	-	10.2	80.9	14.8	19.0	70.4	23.5	-13.0	3210
-12.9	-17.8	89.0	-18.0	18.4	63.7	-15.5	-28.4	71.3	-10.4	11.9	78.9	4.9	10.7	3220
-1.2	-8.9	115.8	-0.6	19.6	92.9	0.4	-19.8	100.7	-2.6	8.4	96.3	-0.5	-4.4	3230
3.5	-8.4	125.0	-9.7	12.5	106.6	7.8	-14.7	109.7	-0.4	2.9	108.4	-2.4	-1.2	3240
-4.9	-9.7	123.4	-5.1	23.5	89.6	-6.6	-27.4	112.2	-3.5	25.2	102.0	2.1	-9.1	3256
-4.9	2.7	114.4	-14.9	1.9	108.4	-8.1	-5.2	124.6	-1.8	14.9	113.8	1.3	-8.7	3257
4.8	8.9	80.7	-9.1	0.4	85.5	1.2	5.9	90.0	8.3	5.3	90.1	12.1	0.1	3260
-5.9	-12.4	111.4	-4.9	16.0	83.7	-7.9	-24.9	97.9	-4.1	17.0	98.7	2.8	0.8	3270
-1.6	-3.9	115.4	-8.6	8.8	104.9	-3.3	-9.1	109.9	0.3	4.8	111.6	3.2	1.5	3280
7.5	10.8	110.0	-10.2	14.0	109.8	4.0	-0.2	119.2	11.0	8.6	105.8	9.6	-11.2	33
9.8	12.3	107.7	-12.4	17.8	105.5	4.5	-2.0	118.2	15.0	12.0	102.4	12.0	-13.4	3311
6.0	9.8	113.5	-4.5	8.1	118.2	5.1	4.1	121.7	6.9	3.0	113.1	7.7	-7.1	3314
-5.6	-2.5	63.4	-3.2	12.0	58.4	-9.7	-7.9	58.6	-1.0	0.3	53.6	-5.3	-8.5	34
-5.8	3.8	106.5	-11.1	1.8	109.6	-7.6	2.9	109.6	-3.9	-0.0	103.5	-1.1	-5.6	35
2.2	-0.6	129.1	-2.4	8.9	121.1	0.2	-6.2	125.2	4.2	3.4	125.1	5.5	-0.1	36
1.5	1.7	118.8	-6.7	3.1	117.8	-0.6	-0.8	120.2	3.8	2.0	119.3	3.6	-0.7	3620
-0.4	7.2	138.8	3.4	18.6	142.4	0.3	2.6	131.7	-1.1	-7.5	117.9	0.8	-10.5	3650
3.7	0.5	135.6	-1.9	4.9	128.2	0.9	-5.5	138.2	6.5	7.8	140.7	8.8	1.8	3660
10.3	1.7	114.9	2.7	29.0	103.6	6.5	-9.8	103.8	14.6	0.2	103.0	15.6	-0.8	3670
-0.7	0.1	104.9	-8.7	7.3	101.6	-0.4	-3.1	101.3	-1.0	-0.3	96.2	-1.6	-5.0	37
0.4	2.2	123.7	-3.1	2.7	124.2	-0.8	0.4	125.3	1.6	0.9	123.8	2.7	-1.2	38
6.6	-1.9	86.7	-2.7	7.4	82.4	8.7	-5.0	81.7	4.5	-0.8	82.7	2.5	1.2	50
-15.3	-21.9	61.5	8.7	30.0	40.0	-20.8	-35.0	44.9	-9.8	12.3	41.7	-11.8	-7.1	5060
7.7	-0.9	88.7	-3.3	6.5	85.7	10.2	-3.4	84.6	5.2	-1.3	85.9	3.1	1.5	5080
-1.1	-0.2	114.2	-3.4	3.5	113.2	-1.7	-0.9	111.0	-0.4	-1.9	110.0	-0.3	-0.9	VERBRAUCH.
-1.0	-14.2	129.3	-1.8	2.3	105.3	-0.1	-18.6	114.1	-1.8	8.4	124.5	-1.5	9.1	39
-5.6	4.3	89.2	-8.0	8.5	90.4	-5.6	1.3	88.4	-5.6	-2.2	81.9	-0.4	-7.4	51
6.7	3.9	124.1	0.2	3.3	124.8	5.5	0.6	128.9	7.9	3.3	128.0	6.6	-0.7	52
-0.8	-0.9	136.3	-2.2	14.2	126.8	-1.7	-7.0	126.5	0.1	-0.2	117.6	-1.4	-7.0	54
-1.3	-0.5	127.6	-0.4	1.0	131.0	-0.8	2.7	121.8	-1.9	-7.0	124.5	-1.4	2.2	56
-3.2	-8.2	133.5	-3.7	8.4	117.6	-2.9	-11.9	118.2	-3.5	0.5	119.2	-3.2	0.8	57
4.3	7.3	139.1	-1.8	-0.3	147.0	2.5	5.7	151.7	6.1	3.2	150.8	8.1	-0.6	58
1.6	8.7	67.7	-7.4	16.1	67.7	-2.0	-0.0	69.3	5.5	2.4	54.6	-6.3	-21.2	61
-17.9	-14.2	64.4	-8.5	-0.9	58.6	-17.6	-9.0	52.4	-18.3	-10.6	50.9	-21.7	-2.9	62
-21.0	-16.2	58.0	-7.6	-1.5	52.2	-21.4	-10.0	45.8	-20.5	-12.3	45.2	-23.3	-1.3	6251
-4.3	4.4	83.0	-6.0	7.0	85.2	-4.9	2.7	82.4	-3.6	-3.3	73.1	-5.8	-11.3	63
-12.7	-7.7	62.3	-12.4	-14.3	71.9	-11.8	15.4	52.6	-14.2	-26.8	63.7	-12.4	21.1	64
2.1	-6.6	141.4	0.9	6.2	127.5	3.2	-9.8	129.0	1.2	1.2	135.7	1.9	5.2	N.U.G.
0.3	-8.9	153.3	1.7	13.1	130.6	2.0	-14.8	132.5	-1.4	1.5	135.9	0.2	2.6	68
3.3	-6.8	157.8	4.4	0.6	146.7	4.3	-7.0	146.6	2.3	-0.1	148.5	-5.4	1.3	6818-19
4.0	-5.2	168.6	6.8	-0.2	172.2	10.5	2.1	147.8	-2.6	-14.2	164.3	-2.7	11.2	6828
-3.2	1.9	104.4	-4.7	-4.0	106.6	-2.0	2.1	110.5	-4.4	3.7	104.8	-3.6	-5.2	6831-36
1.2	-3.8	143.2	1.7	2.7	135.8	2.6	-5.2	135.9	-0.2	0.1	138.9	-0.4	2.2	6847-54
-2.1	-1.6	106.9	-4.5	-11.7	103.0	3.3	-3.6	121.4	-6.2	17.9	124.9	3.1	2.9	6871-72
-3.3	4.1	121.1	0.7	-17.8	128.9	4.1	6.4	150.4	-8.8	16.7	181.0	22.9	20.3	6879
7.6	0.5	111.7	-2.2	-12.0	119.6	6.1	7.1	120.4	9.2	0.7	135.0	6.3	12.1	69
1.9	-6.1	128.9	-6.7	-13.1	113.2	5.0	-12.2	147.1	-0.4	29.9	147.7	-0.4	0.4	BAUHAUPTG.
5.3	-2.1	139.0	-3.1	-11.1	129.3	7.8	-7.0	159.8	3.4	23.6	160.1	2.4	0.2	HOCHBAU
-2.5	-11.0	117.9	-10.9	-15.5	95.6	1.1	-18.9	133.3	-4.9	39.4	134.1	-3.9	0.6	TIEFBAU

STBA, FACHSERIE 4, REIHE 2.1

NEUE LAENDER
6.1 INDEX DER NETTOPRODUKTION
2. HALBJAHR 1990
FACHLICHE UNTER
KALENDER

SYPRO- NR.	WIRTSCHAFTSZWEIG	GEWICH- TUNG	1994 NOV.	VERAENDERUNG IN % NOV. 1994 GEGEN		1994 OKT.	VERAENDERUNG IN % OKT. 1994 GEGEN		KUMULIERT	
				NOV. 1993	OKT. 1994		OKT. 1993	SEP. 1994	JAN. 1994 BIS NOV. 1994	VER- AEND. IN % GEGEN VORJAHR
	PRODUZIERENDES GEWERBE INSGESAMT	100	116,7	+21,2	+6,9	109,2	+13,4	-3,0	100,7	+15,7
	PRODUZIERENDES GEWERBE (OH. BAUHAUPTGEWERBE)	81,93	92,1	+14,0	+6,8	86,2	+12,7	-4,2	81,7	+15,2
1010-30	ELEKTRIZITAETS-U. GASVERSORGUNG	12,42	120,9	+4,5	+1,5	119,1	+8,3	+17,1	107,8	+5,8
	BERGBAU U. VERARBEITENDES GEWERBE	69,51	86,9	+16,6	+8,4	80,2	+13,9	-8,8	76,9	+17,8
21	BERGBAU	9,56	33,4	-23,0	+3,1	32,4	-14,7	+5,2	32,9	-15,4
	VERARBEITENDES GEWERBE	59,95	95,5	+20,1	+8,6	87,9	+16,1	-9,5	84,0	+20,9
	GRUNDSTOFF-U. PRODUKTIONSGUETERGEWERBE	11,51	127,8	+35,0	+4,8	122,0	+28,8	-1,2	110,4	+28,1
22	MINERALOELVERARBEITUNG	1,27	155,3	+8,0	+0,3	154,8	+56,5	+6,0	144,2	+10,2
25	GEW. U. VERARB. V. STEINEN U. ERDEN	2,51	254,5	+60,4	+3,3	246,3	+36,2	-4,5	210,7	+51,5
27	EISENSCHAFFENDE INDUSTRIE	0,79	84,6	+35,8	+7,0	79,1	+13,3	-3,7	74,3	+23,2
2711	HOCHOFEN-, STAHL-U. WARMHALZWERKE (OH. STAHLROHRE)	0,31	120,3	+14,4	+7,7	111,7	-6,1	+6,7	98,2	+6,9
28	NE-METALLERZEUGUNG, NE-METALLHALBZEUGWERKE	0,78	64,8	-38,2	+41,2	45,9	-55,5	-27,0	84,4	-11,6
2850	NE-METALLHALBZEUGWERKE	0,23	105,0	+11,0	+5,5	99,5	+2,9	-4,0	97,2	+12,5
29	GIESEREI	1,07	55,4	+47,7	+16,4	47,6	+22,1	-3,3	44,5	+19,9
2910	EISEN-, STAHL-U. TEMPERGIESEREI	0,87	53,7	+50,4	+16,0	46,3	+19,6	-5,3	43,8	+19,7
3011-15,30	ZIEHEREIEN, KALTWALZWERKE; MECHANIK, ANG	0,25	291,1	+63,4	+7,1	271,9	+55,5	-5,5	248,7	+38,2
40	CHEMISCHE INDUSTRIE	4,04	81,6	+31,6	+3,0	79,2	+27,5	+9,8	68,2	+17,8
4031	H.V. CHEM. GRUNDSTF. (AUCH M. ANSCHL. WEITERVERARB.)	1,33	103,4	+37,3	+0,9	102,5	+41,4	+9,6	80,4	+9,7
4034	H.V. CHEM. ERZEUGNISSEN F. GEWERBE, LANDWIRTSCHAFT	0,62	62,0	+117,5	+2,1	60,7	+95,2	+47,0	43,5	+60,5
4036	H.V. PHARMAZEUTISCHEN ERZEUGNISSEN	1,27	52,5	-13,9	+0,2	52,4	-17,0	-1,3	57,9	+9,0
4036	H.V. SEIFEN, MASCH.-U. KOERPERPFLEGEMITTELN	0,31	112,6	+51,3	+2,1	110,3	+68,4	+13,1	93,4	+37,0
4090	H.V. CHEMIEFASERN	0,25	73,8	+19,0	+10,5	66,8	+3,9	-8,3	66,3	+12,0
53	HOLZBEARBEITUNG	0,21	73,3	+54,6	+9,2	67,1	+44,6	-8,5	59,1	+48,9
55	ZELLSTOFF-, HOLZSCHLIFF-, PAPIER-U. PAPPEERZEUGUNG	0,00	144,4	+25,9	+1,9	141,7	+12,5	-5,0	139,1	+46,7
59	GUMMI-VERARBEITUNG	0,59	69,9	+24,2	+8,5	64,4	+34,2	-12,4	61,5	+28,9
	INVESTITIONSGUETER PRODUZIERENDES GEWERBE	32,90	72,8	+13,2	+9,6	66,4	+11,8	-16,3	64,6	+18,5
3021-25	STAHLVERFORMUNG; OBERFLAECHEVEREDLUNG, HAERTUNG	0,27	134,8	+21,4	+10,3	122,2	+18,1	-13,5	115,5	+13,1
31	STAHL-U. LEICHTMETALLBAU, SCHIENENFAHRZEUGBAU	2,93	212,3	+12,5	+20,6	176,1	+3,6	-28,8	186,9	+16,7
3111	H.V. STAHL-U. L. METALLKONSTRUKT. (OH. GRUBENAUSB.)	1,43	268,8	+48,4	+29,4	207,8	+32,7	-34,2	217,1	+41,2
32	MASCHINENBAU	15,24	32,7	-8,4	-7,9	35,5	+6,0	-8,5	32,1	+3,5
3210	H.V. LANDW. MASCHINEN, ACKERSCHLEPPERN	2,64	10,2	-21,5	-15,0	12,0	-18,4	-35,8	12,6	-43,0
3220	H.V. METALLBEARBEITUNGSMASCHINEN U. AE.	2,13	47,4	-5,6	-33,9	71,7	+63,3	+71,9	47,2	+30,0
3230	H.V. TEXTIL-U. NAEHMASCHINEN	0,11	27,3	-70,0	-1,4	27,7	-56,4	-22,6	39,8	-28,4
3240	H.V. MASCHINEN F. D. NAHR.-U. GENUSSMITTELIND. USW.	1,20	60,4	+32,2	+13,1	53,4	+25,6	-14,4	45,5	+6,3
3256	H.V. HUETTEN-U. WALZWERKE INR. USW. (OH. BAUMASCH.)	2,30	36,3	-1,1	+20,2	30,2	-4,7	-22,6	30,0	+22,0
3257	H.V. BAU-, BAUSTOFF-U. AE. MASCHINEN	0,79	27,7	-21,5	-20,6	34,9	-20,9	-11,0	34,8	-13,2
3260	H.V. ZAHNRAEDERN, GETRIEBEN, LAGERN U. AE.	1,31	16,3	+29,4	+13,2	14,4	+23,1	-25,8	15,7	-20,3
3270	H.V. MASCHINEN F. WEITERE BEST. WIRTSCHAFTSZWEIGE	1,33	45,4	-30,0	-15,3	53,6	+3,7	+2,7	50,6	+15,0
3280	SONST. MASCHINENBAU	3,43	31,6	-11,7	+6,0	29,8	-20,5	-35,6	32,8	+4,8
33	STRASSENFAHRZEUGBAU, REP. V. KRAFTFAHRZEUGEN USW.	2,71	134,0	+34,8	+10,4	121,4	+19,3	-7,0	112,9	+35,4
3311	H.V. KRAFTWAGEN U. -MOTOREN	1,21	172,6	+41,4	+10,4	156,4	+23,1	-6,5	143,8	+58,2
3314	H.V. TEILEN F. KRAFTWAGEN U. -MOTOREN	0,71	117,8	+38,4	+8,3	108,8	+24,8	-10,2	93,9	+30,1
34	SCHIFFBAU	0,22	34,9	-19,4	-8,9	38,3	-8,6	+4,6	39,5	-0,8
35	LUFT-U. RAUMFAHRZEUGBAU	-	-	0,0	0,0	-	0,0	0,0	-	0,0
36	ELEKTROTECHNIK, REP. V. HAUSHALTSGERAETEN	8,51	72,3	+24,9	+14,9	62,9	+17,8	-14,9	61,2	+26,4
3620	H.V. GERAETEN D. ELEKTRIZ. ERZEUGUNG, -VERTLG. U. AE.	3,66	69,5	+10,1	+11,7	62,2	+8,4	-10,6	60,9	+16,0
3650	H.V. ELEKTROHAUSHALTSGERAETEN	0,04	30,3	+7,8	+11,8	27,1	-25,8	-10,6	26,0	-3,0
3660	H.V. ZAEHLERN, FERNMELEDE-, MESS-U. REGELGERAETEN USW.	2,72	64,3	+71,0	+17,6	54,7	+39,2	-24,1	53,1	+54,4
3670	H.V. RUNDFAK-, FERNSEH-U. PHONOTECHN. GERAETEN	0,78	55,4	+42,1	+2,6	54,0	+46,7	+8,7	44,8	+74,3
37	FEINMECHANIK, OPTIK, H. V. UHREN	1,09	32,6	+13,6	+18,5	27,5	+12,2	-3,5	24,7	+20,5
38	H.V. EISEN-, BLECH-U. METALLWAREN	1,05	158,0	+12,1	+9,6	144,1	+12,6	-4,1	140,2	+7,8
50	H.V. BUEROMASCHINEN, ADV-GERAETEN U. -EINRICHTUNGEN	0,88	56,0	+36,9	+24,2	45,1	+149,2	-45,9	52,7	+162,2
5060	H.V. BUEROMASCHINEN	0,58	36,3	+28,3	0,0	36,3	+91,1	-20,0	33,8	+78,8
5080	H.V. ADV-GERAETEN U. -EINRICHTUNGEN	0,30	95,0	+44,4	+51,8	62,6	+284,0	-60,5	90,3	+304,9
	VERBRAUCHSGUETER PRODUZIERENDES GEWERBE	7,22	116,1	+21,7	+9,1	106,4	+15,4	-3,7	98,3	+22,6
39	H.V. MUSIKINSTRUMENTEN, SPIELWAREN, FUELLHALTERN USW.	0,41	66,5	+9,4	+5,4	63,1	+2,6	-6,2	54,4	+42,8
51	FEINKERAMIK	0,24	58,2	+23,8	+18,8	49,0	-6,8	-13,6	51,4	-2,1
52	H.U. VERARB. V. GLAS	0,32	145,1	+32,5	+6,0	136,9	+25,7	-0,7	121,6	+33,9
54	HOLZVERARBEITUNG	1,53	126,9	+3,3	+14,2	111,1	-1,5	-3,6	104,7	+9,3
56	PAPIER-U. PAPPEVERARBEITUNG	0,32	158,1	+54,4	+23,4	128,1	+25,8	-8,1	124,9	+33,7
57	DRUCKEREI, Vervielfaeltigung	1,33	170,2	+24,4	+7,5	158,3	+19,1	-1,3	149,3	+18,4
58	H.V. KUNSTSTOFFWAREN	0,47	377,6	+51,7	+6,6	354,2	+45,5	-4,5	304,2	+61,2
61	LEDERERZEUGUNG	0,01	8,8	+29,4	+14,3	7,7	-7,2	-8,3	9,5	-20,2
62	LEDERVERARBEITUNG	0,50	20,7	+20,3	+7,3	19,3	+17,0	-9,0	18,5	+15,6
6251	H.V. SCHUHEN	0,36	14,6	-4,6	+1,4	14,4	-4,6	-10,6	13,7	-9,3
63	TEXTILGEWERBE	1,69	39,1	+5,1	+1,0	38,7	+8,4	-6,1	36,9	+17,9
64	BEKLEIDUNGSGEWERBE	0,40	32,8	+13,5	+3,5	31,7	+11,6	-1,6	30,4	+11,4
	NAHRUNGS-U. GENUSSMITTELGEWERBE	8,32	125,1	+16,7	+11,6	112,1	+10,8	-7,4	114,4	+15,7
68	ERNAHRUNGSGEWERBE	6,90	127,8	+14,5	+11,3	114,8	+11,8	-6,1	117,1	+14,8
6818-19	H.V. BACKWAREN	0,70	109,5	+12,7	+3,7	105,6	+18,4	-4,1	102,5	+22,6
6828	H.V. SUESSWAREN (OH. DAUERBACKWAREN)	0,10	215,0	+72,0	+12,5	191,1	+48,3	-14,0	181,2	+55,4
6831-36	MILCHVERWERTUNG	0,29	76,2	+16,9	+2,3	74,5	+12,5	-5,3	73,6	+7,1
6847-64	SCHLACHTHAEUER (OH. KOMMUNALE), FLEISCHVERARB.	1,64	100,8	+6,6	+10,6	91,1	+6,4	-12,2	94,9	+11,4
6871-72	BRAUEREI, MUELZEREI	1,01	163,9	+18,7	+9,3	150,0	+18,3	-6,6	161,8	+14,3
6879	MINERALBRUNNEN, H.V. MINERALWASSER, LIMONADEN	0,15	324,9	+44,5	+25,9	258,1	+5,5	-19,2	371,6	+33,2
69	TABAKVERARBEITUNG	1,42	113,2	+28,8	+13,2	100,0	+5,3	-13,9	102,6	+20,4
72-75	BAUHAUPTGEWERBE	18,07	227,2	+36,8	+6,8	212,7	+14,7	-0,8	186,3	+16,7
	HOCHBAULEISTUNGEN	8,79	228,5	+41,6	+7,7	212,1	+22,7	-0,3	187,1	+24,2
	TIEFBAULEISTUNGEN	9,28	226,0	+32,5	+6,0	213,3	+8,0	-1,3	185,6	+10,3

STBA, FACHSERIE 4, REIHE 2.1

UND BERLIN-OST
FÜR DAS PRODUZIERENDE GEWERBE
=100

NEHMENSTEILE

MONATLICH

1993 NOV.	VER- ÄND. IN % GEGEN NOV. 1992	1993 3.VJ	1994 2.VJ	1994 3.VJ	VERÄNDERUNG IN % 3.VJ 1994 GEGEN		1993 1.HJ	1993 2.HJ	1994 1.HJ	VERÄNDERUNG IN % 1.HJ 1994 GEGEN		1992	1993	VERÄNDERUNG IN % 1993 GEGEN 1992	SYPRO- NR.
					3.VJ 1993	2.VJ 1994				1.HJ 1993	2.HJ 1993				
96,3	+12,0	91,5	101,2	103,0	+12,6	+1,8	81,7	93,0	95,5	+16,9	+2,7	79,1	87,4	+10,5	PROD.GEW.
80,8	+9,9	71,6	81,8	81,2	+13,4	-0,7	67,9	75,7	78,4	+16,9	+4,9	67,9	71,8	+5,7	PG(OH.BAU)
115,7	+9,8	93,5	104,5	98,8	+5,7	-5,5	102,4	104,1	108,3	+5,8	+4,0	97,0	103,3	+6,5	1010-30
74,5	+10,0	67,7	77,8	78,0	+15,2	+0,3	61,7	70,5	74,2	+20,3	+5,2	62,6	66,1	+5,6	BERGB.U.VG
43,4	-10,7	32,6	33,7	28,3	-13,2	-16,0	41,5	37,1	35,3	-14,9	-4,9	50,6	39,3	-22,3	21
79,5	+12,3	73,3	84,8	86,1	+17,5	+1,5	65,0	75,9	80,5	+23,8	+6,1	64,6	70,5	+9,1	VERARB.GEW
94,7	+16,2	93,4	111,8	116,5	+24,7	+4,2	79,8	91,8	102,5	+28,4	+11,7	78,7	85,8	+9,0	G.U.P.
143,8	+2,6	141,2	146,8	144,0	+2,0	-1,9	129,0	137,3	140,7	+9,1	+2,5	132,4	133,2	+0,6	22
158,7	+34,2	166,9	220,7	242,8	+45,5	+10,0	115,1	159,1	181,4	+57,6	+14,0	96,9	137,1	+41,5	25
62,3	-0,6	67,4	75,0	71,8	+6,5	-4,3	54,9	64,9	73,1	+33,2	+12,6	60,3	59,9	-0,7	27
105,2	+8,1	100,3	98,5	89,0	-11,3	-9,6	81,1	102,1	96,9	+19,5	-5,1	92,9	91,8	-1,4	2711
104,8	+17,6	92,9	100,5	83,6	-10,0	-16,8	93,9	95,3	94,4	+0,5	-0,9	90,3	94,6	+4,8	28
94,6	+6,1	84,6	91,1	99,4	+17,5	+9,1	84,2	86,3	94,4	+12,1	+9,4	84,0	85,2	+1,4	2850
37,5	+3,3	36,1	44,1	42,8	+18,6	-2,9	37,2	36,1	43,0	+15,6	+19,1	42,9	36,7	-14,5	29
35,7	-3,8	35,5	44,1	42,5	+19,7	-3,6	37,1	35,4	42,4	+14,3	+19,8	43,9	36,2	-17,5	2910
178,2	+30,2	192,0	241,1	257,6	+34,2	+6,8	175,0	180,1	233,4	+33,4	+29,6	121,0	177,6	+46,8	3011-15,30
62,0	+5,1	57,1	62,7	66,1	+15,8	+5,4	56,9	58,7	65,2	+14,6	+11,1	66,0	57,8	-12,4	40
75,3	-1,8	66,7	71,6	79,6	+19,3	+11,2	76,3	69,7	73,3	-3,9	+5,2	75,6	73,0	-3,4	4031
28,5	+35,1	28,0	35,9	39,0	+39,3	+8,6	25,8	28,1	39,7	+53,9	+41,3	31,4	27,0	-14,0	4034
61,0	+1,7	56,2	55,6	52,5	-6,6	-5,6	48,6	58,5	62,4	+28,4	+6,7	77,5	53,5	-31,0	4035
74,4	+31,4	73,8	87,4	97,4	+32,0	+11,4	64,8	70,6	85,4	+31,8	+21,0	46,5	67,7	+45,6	4036
62,0	+11,3	56,9	69,2	63,8	+12,1	-7,8	59,0	59,4	66,2	+12,2	+11,4	68,9	59,2	-14,1	4090
47,4	+21,9	42,3	57,7	62,5	+47,8	+8,3	36,0	43,0	53,7	+49,2	+24,9	42,3	39,5	-6,6	53
114,7	+34,2	80,2	123,4	139,1	+73,4	+12,7	86,1	99,0	126,7	+47,2	+28,0	88,9	92,6	+4,2	55
56,3	+37,3	42,7	59,7	62,6	+46,6	+4,9	48,6	46,5	59,1	+21,6	+27,1	43,5	47,6	+9,4	59
64,3	+7,5	57,7	66,0	65,4	+13,3	-0,9	50,5	61,4	62,5	+23,8	+1,8	51,0	55,9	+9,6	INVEST.
111,0	-2,5	102,7	110,6	120,2	+17,0	+8,7	100,1	102,1	108,8	+8,7	+6,6	81,3	101,1	+24,4	3021-25
188,7	+23,8	193,2	181,9	200,9	+4,0	+10,4	137,1	190,6	177,5	+29,5	-6,9	140,8	163,8	+16,3	31
181,1	+25,9	198,9	214,7	254,2	+27,8	+18,4	126,2	191,7	191,5	+51,7	-0,1	122,0	159,0	+30,3	3111
35,7	+5,0	32,6	36,4	31,3	-4,0	-14,0	29,1	35,1	31,9	+9,6	-8,1	32,8	32,1	-2,1	32
13,0	-74,9	24,8	11,2	15,8	-36,3	+41,1	23,5	19,3	11,5	-51,1	-40,4	41,8	21,4	-48,8	3210
50,2	+64,6	39,3	55,0	38,9	-1,0	-29,3	31,2	47,8	47,3	+51,6	-1,0	36,9	39,5	+7,0	3220
91,1	+142,3	65,7	54,3	30,5	-53,6	-43,8	43,3	71,8	48,7	+12,5	-32,2	28,7	57,5	+100,3	3230
45,7	+34,0	48,4	48,9	42,8	-11,6	-12,5	39,5	49,9	43,1	+9,1	-13,6	36,2	44,7	+23,5	3240
36,7	+73,9	30,5	32,5	32,2	+5,8	-0,9	18,5	36,3	27,8	+50,8	-23,1	25,3	27,4	+8,3	3256
35,3	-7,8	41,4	37,9	35,1	-15,2	-7,4	39,6	41,9	35,8	-9,6	-14,6	35,8	40,8	+14,0	3257
12,6	-23,2	18,0	15,8	16,6	-7,8	+5,1	23,1	14,9	15,4	-33,3	+3,4	21,3	19,0	-10,8	3260
64,9	+89,8	42,2	78,7	39,1	-7,3	-50,3	40,1	47,1	58,7	+41,4	+20,4	33,3	43,6	+30,9	3270
35,8	-1,6	29,1	32,9	35,8	+23,0	+8,8	30,5	33,6	32,1	+5,2	-4,5	30,7	32,1	+4,6	3280
99,4	+22,6	82,5	118,4	103,1	+25,0	-12,9	78,1	90,3	112,8	+44,4	+24,9	55,2	84,2	+52,5	33
122,1	+36,4	90,5	155,5	122,9	+35,8	-21,0	79,9	105,7	147,4	+84,5	+39,5	29,6	92,8	+213,5	3311
85,1	+11,8	65,5	90,2	94,2	+43,8	+4,4	70,9	73,5	87,3	+23,1	+18,8	70,5	72,2	+2,4	3314
43,3	-1,4	39,6	40,3	34,0	-14,1	-15,6	39,0	39,7	43,2	+10,8	+8,8	35,1	39,3	+12,0	34
-	0,0	-	-	-	0,0	0,0	-	-	-	0,0	0,0	-	-	0,0	35
57,9	+5,1	47,1	59,6	63,1	+34,0	+5,9	46,7	54,0	58,1	+24,4	+7,6	48,0	50,4	+5,0	36
63,1	+28,5	50,3	59,4	61,4	+22,1	+3,4	51,0	55,2	59,1	+15,9	+7,1	45,9	53,1	+15,7	3620
28,1	-4,4	25,3	26,5	23,7	-9,9	-10,6	25,2	27,5	26,3	+4,4	-4,4	24,3	26,3	+8,2	3650
37,6	+27,9	36,6	50,7	57,2	+56,3	+12,8	32,0	41,8	48,9	+52,8	+17,0	31,9	36,9	+15,7	3660
39,0	+117,9	18,0	44,8	41,8	+132,2	-6,7	25,4	27,2	43,1	+69,7	+58,5	18,7	26,3	+40,6	3670
28,7	-75,6	21,1	23,7	22,6	+7,1	-4,6	18,2	23,8	24,0	+31,9	+0,8	29,3	21,0	-28,3	37
140,9	+15,4	132,5	132,5	141,5	+6,8	+6,8	127,3	132,2	136,0	+6,8	+2,9	121,7	129,8	+6,7	38
40,9	+82,6	14,8	58,6	61,8	+317,6	+5,5	19,6	22,2	48,9	+149,5	+120,3	20,3	20,9	+3,0	50
28,3	+18,9	14,9	36,9	36,6	+145,6	-0,8	19,4	19,3	31,5	+62,4	+63,2	19,8	19,3	-2,5	5060
65,8	+237,4	14,6	101,6	111,9	+666,4	+10,1	19,9	28,1	83,4	+319,1	+196,8	21,4	24,0	+12,1	5080
95,4	+23,4	80,9	96,8	97,3	+20,3	+0,5	75,4	85,8	94,6	+25,5	+10,3	71,7	80,6	+12,4	VERBRAUCH.
60,8	+35,1	38,1	51,9	59,9	+57,2	+15,4	30,4	47,7	48,1	+58,2	+0,8	35,6	39,0	+9,6	39
47,0	-11,0	45,6	53,2	49,9	+9,4	-6,2	56,8	45,6	51,4	-9,5	+12,7	54,8	51,2	-6,6	51
109,5	+26,3	94,7	118,3	126,2	+33,3	+6,7	82,8	98,8	112,7	+36,1	+14,1	80,4	90,8	+12,9	52
122,8	+30,9	89,9	99,8	94,7	+5,3	-5,1	91,4	102,0	105,0	+14,9	+2,9	79,4	96,7	+21,8	54
102,4	+19,8	93,9	118,4	129,6	+38,0	+9,5	90,2	96,2	116,5	+29,2	+21,1	79,6	93,2	+17,1	56
136,8	+4,8	130,3	147,9	147,7	+13,4	-0,1	121,1	132,5	145,2	+19,9	+8,6	129,3	126,8	-1,9	57
248,9	+92,5	208,3	306,3	327,7	+57,3	+7,0	159,8	221,3	271,8	+70,1	+22,8	111,0	190,5	+71,6	58
6,8	-61,6	8,1	11,0	8,8	+8,6	-20,0	15,3	7,8	10,3	-32,7	+32,1	22,3	11,5	-48,4	61
17,2	-29,5	15,6	17,7	18,2	+18,7	+2,8	16,0	16,0	18,2	+13,8	+13,8	21,8	16,0	-26,6	62
15,3	-38,8	15,1	11,9	13,5	-10,6	+13,4	15,0	15,1	13,5	-10,0	-10,6	22,6	15,1	-33,2	6251
37,2	+15,2	30,6	38,1	34,1	+11,4	-10,5	30,0	32,4	37,7	+25,7	+16,4	32,3	31,2	-3,4	63
28,9	+10,7	27,7	27,6	29,0	+4,7	+5,1	26,7	28,5	30,5	+14,2	+7,0	25,9	27,6	+6,6	64
107,2	+12,3	102,8	114,0	118,3	+15,1	+3,8	95,1	105,3	111,1	+16,8	+5,5	94,8	100,2	+5,7	N.U.G.
111,6	+19,0	104,8	117,1	120,6	+15,1	+3,0	98,8	108,7	114,0	+15,4	+4,9	95,5	103,8	+8,7	68
97,2	+21,5	86,5	100,7	107,9	+24,7	+7,1	79,0	90,5	98,1	+24,2	+8,4	80,0	84,7	+5,9	6818-19
125,0	+4,2	131,4	164,2	181,7	+38,3	+10,7	105,8	132,3	173,7	+64,2	+31,3	104,4	119,0	+14,0	6828
65,2	+25,4	72,8	76,8	74,9	+2,9	-2,5	67,7	69,4	72,4	+6,9	+4,3	55,8	68,5	+22,8	6831-36
94,6	+9,9	87,0	97,7	95,3	+9,5	-2,5	82,7	90,2	94,4	+14,1	+4,7	84,4	86,5	+2,5	6847-54
138,1	+23,7	151,4	167,5	179,8	+18,8	+7,3	139,2	145,3	154,5	+11,0	+6,3	115,0	142,2	+23,7	6871-72
224,9	+77,4	286,7	386,1	481,9	+68,1	+24,8	289,7	272,5	343,2	+18,5	+25,9	188,1	281,1	+49,4	6879
87,9	-14,7	94,2	100,6	108,5	+15,2	+7,9	78,6	90,3	98,4	+25,2	+9,0	91,3	84,5	-7,4	69
166,1	+16,6	181,1	188,1	201,0	+11,0	+6,9	143,7	171,0	167,8	+16,8	-1,9	129,3	157,3	+21,7	BAUHAUPTG.
161,4	+24,2	168,5	184,5	200,4	+19,9	+8,6	136,4	161,6	169,5	+24,3	+4,9	123,9	149,0	+20,3	HOCHBAU
170,6	+10,6	193,1	191,6	201,5	+4,4	+5,2	150,6	180,0	166,3	+10,4	-7,6	134,5	165,3	+22,9	TIEFBAU

NEUE LÄNDER
6.1 INDEX DER NETTOPRODUKTION
2. HALBJAHR 1990

FACHLICHE UNT
ARBEITSTÄGLICH

SYPRO- NR.	WIRTSCHAFTSZWEIG	GEWICH- TUNG	1994 NOV.	VERÄNDERUNG IN % NOV. 1994 GEGEN		1994 OKT.	VERÄNDERUNG IN % OKT. 1994 GEGEN		KUMULIERT	
				NOV. 1993	OKT. 1994		OKT. 1993	SEP. 1994	JAN. 1994 BIS NOV. 1994	VER- ÄND. IN % GEGEN VORJAHR
	PRODUZIERENDES GEMERBE INSGESAMT	100	115,6	+21,2	-2,7	118,8	+19,4	+7,2	101,0	+16,2
	PRODUZIERENDES GEMERBE (OH. BAUHAUPTGEMERBE)	81,93	91,4	+14,0	-0,9	92,2	+17,5	+3,8	81,8	+15,5
1010-30	ELEKTRIZITAETS-U. GASVERSORGUNG	12,42	120,6	+4,5	-0,7	121,5	+9,6	+19,9	108,0	+6,0
	BERGBAU U. VERARBEITENDES GEMERBE	69,51	86,1	+16,7	-0,9	86,9	+19,5	+0,5	77,1	+18,3
21	BERGBAU	9,56	33,3	-22,9	-2,9	34,3	-11,6	+12,5	33,0	-15,2
	VERARBEITENDES GEMERBE	59,95	94,6	+20,1	-0,8	95,4	+22,2	-0,2	84,2	+21,2
	GRUNDSTOFF-U. PRODUKTIONSGUETERGEWERBE	11,51	126,9	+35,0	-2,5	130,1	+34,0	+6,6	110,6	+28,3
22	MINERALÖLVERARBEITUNG	1,27	155,3	+8,0	+0,3	154,8	+56,5	+6,0	144,4	+10,1
25	GEW. U. VERARB. V. STEINEN U. ERDEN	2,51	252,2	+60,4	-5,4	266,7	+43,0	+5,0	211,3	+52,1
27	EISENSCHAFFENDE INDUSTRIE	0,79	84,1	+35,9	+1,3	83,0	+16,7	+2,0	74,4	+23,4
2711	HOCHOFEN-, STAHL-U. WÄRMALZWERKE (OH. STAHLROHRE)	0,31	119,6	+14,3	+2,1	117,1	-3,4	+12,9	98,4	+7,2
28	NE-METALLERZEUGUNG, NE-METALLHALBZEUGWERKE	0,78	64,0	-38,2	+25,7	50,9	-52,6	-17,4	84,4	-11,5
2850	NE-METALLHALBZEUGWERKE	0,23	103,7	+10,9	-6,1	110,4	+9,6	+8,7	97,5	+12,8
29	GIESSEREI	1,07	54,6	+47,2	+1,7	53,7	+31,6	+11,6	44,7	+20,8
2910	EISEN-, STAHL-U. TEMPERGISSEREI	0,87	52,9	+49,9	+1,1	52,3	+29,1	+9,4	44,0	+20,2
3011-15,30	ZIEHGERÄTE, KALTWALZWERKE, MECHANIK, ANG	0,25	287,2	+63,4	-6,2	306,1	+67,1	+8,7	249,6	+39,1
40	CHEMISCHE INDUSTRIE	4,04	81,1	+31,7	-1,9	82,7	+30,9	+15,7	68,3	+18,2
4031	H.V. CHEM. GRUNDSTF. (AUCH M. ANSCHL. WEITERVERARB.)	1,33	102,8	+37,2	-3,9	107,0	+45,2	+15,3	80,6	+10,0
4034	H.V. CHEM. ERZEUGNISSEN F. GEWERBE, LANDWIRTSCHAFT	0,62	61,7	+117,3	-2,7	63,4	+100,0	+55,0	43,5	+60,5
4036	H.V. PHARMAZEUTISCHEN ERZEUGNISSEN	1,27	52,2	-14,0	-4,6	54,7	-14,8	+3,8	57,9	+9,0
4036	H.V. SEIFEN, MASCH.-U. KOERPERPFLEGEMITTELN	0,31	112,1	+51,5	-2,7	115,2	+73,0	+19,3	93,6	+37,2
4090	H.V. CHEMIEFASERN	0,25	73,5	+19,3	+5,3	69,8	+6,7	-1,3	66,4	+12,4
53	HOLZBEARBEITUNG	0,21	72,5	+54,6	-1,1	73,3	+52,7	+1,7	59,3	+49,4
55	ZELLSTOFF-, HOLZSCHLIFF-, PAPIER-U. PAPPEERZEUGUNG	0,00	143,7	+25,8	-2,5	147,4	+15,2	-0,4	133,2	+46,9
59	GUMMI-VERARBEITUNG	0,53	69,0	+24,1	-4,0	71,9	+43,5	-0,1	61,7	+29,6
	INVESTITIONSGUETER PRODUZIERENDES GEMERBE	32,90	72,1	+13,4	-0,3	72,3	+17,8	-7,3	64,7	+18,9
3021-25	STAHLVERFORMUNG; OBERFLÄCHENVEREDLUNG, HAERTUNG	0,27	133,4	+21,6	-0,7	134,4	+25,1	-3,1	115,9	+13,6
31	STAHL-U. LEICHTMETALLBAU, SCHIENENFAHRZEUGBAU	2,93	210,8	+12,5	+12,6	187,2	+7,5	-23,4	187,1	+17,0
3111	H.V. STAHL-U. L. METALLKONSTRUKT. (OH. GRUBENAUSB.)	1,43	266,9	+48,4	+20,8	220,9	+37,7	-29,2	217,4	+41,5
32	MASCHINENBAU	15,24	32,4	-8,2	-16,7	38,9	+12,1	+2,1	32,2	+3,9
3210	H.V. LANDW. MASCHINEN, ACKERSCHLEPPERN	2,64	10,0	-22,5	-24,2	13,2	-13,2	-28,3	12,6	-42,7
3220	H.V. METALLBEARBEITUNGSMASCHINEN U. AE.	2,13	46,9	-5,6	-40,3	78,6	+72,7	+91,7	47,5	+30,9
3230	H.V. TEXTIL-U. NAEHMASCHINEN	0,11	27,0	-70,1	-11,2	30,4	-53,8	-13,4	39,8	-28,2
3240	H.V. MASCHINEN F. D. NAHR.-U. GENUSSMITTELIND. USW.	1,20	59,8	+32,3	+2,0	58,6	+33,2	-4,4	45,7	+7,3
3256	H.V. HUETTEN-U. WALZWERKSEINR. USW. (OH. BAUMASCH.)	2,30	35,9	-1,1	+8,1	33,2	+0,9	-13,5	30,1	+22,4
3257	H.V. BAU- u. BAUSTOFF-U. AE. MASCHINEN	0,79	27,4	-21,7	-28,5	38,3	-16,2	-0,5	34,9	-13,0
3260	H.V. ZAHNRAEDERN, GETRIEBEN, LAGERN U. AE.	1,31	16,1	+28,8	+1,9	15,8	+30,6	-17,3	15,7	-20,3
3270	H.V. MASCHINEN F. WEITERE BEST. WIRTSCHAFTSZWEIGE	1,33	44,9	-30,1	-23,5	58,7	+9,5	+14,4	50,6	+16,1
3280	SONST. MASCHINENBAU	3,43	31,3	-11,6	-4,3	32,7	-15,9	-28,1	32,9	+5,4
33	STRASSENFAHRZEUGBAU, REP. V. KRAFTFAHRZEUGEN USW.	2,71	132,6	+34,9	-0,5	133,3	+26,2	+3,9	113,2	+36,1
3311	H.V. KRAFTWAGEN U. -MOTOREN	1,21	170,8	+41,4	-0,6	171,9	+30,3	+4,6	144,3	+59,1
3314	H.V. TEILEN F. KRAFTWAGEN U. -MOTOREN	0,71	116,5	+38,4	-2,5	119,5	+32,2	+0,4	94,3	+30,8
34	SCHIFFBAU	0,22	34,6	-19,3	-16,4	41,4	-4,2	+14,7	39,6	-0,3
35	LUFT-U. RAUMFAHRZEUGBAU	-	-	0,0	0,0	-	0,0	0,0	-	0,0
36	ELEKTROTECHNIK, REP. V. HAUSHALTSGERAETEN	8,51	71,6	+25,0	+4,2	68,7	+24,0	-5,5	61,3	+26,7
3620	H.V. GERAETEN D. ELEKTRIZ. ERZEUGUNG, -VERTLG. U. AE.	3,66	68,8	+10,3	+1,2	68,0	+14,3	-0,6	61,1	+16,6
3650	H.V. ELEKTROHAUSHALTSGERAETEN	0,04	30,0	+7,9	+1,4	29,6	-21,7	-0,7	26,1	-2,6
3660	H.V. ZAEHLERN, FERNMELEDE-, MESS-U. REGELGERAETEN USW.	2,72	63,7	+71,2	+6,5	58,8	+46,9	-15,7	53,2	+54,7
3670	H.V. RUNDFUNK-, FERNSEH-U. PHONOTECHN. GERAETEN	0,78	54,8	+42,0	-7,1	59,0	+54,9	+20,7	45,0	+75,8
37	FEINMECHANIK, OPTIK, H.V. UHREN	1,09	32,3	+13,7	+7,3	30,1	+18,5	+7,5	24,8	+21,0
38	H.V. EISEN- u. BLECH-U. METALLWAREN	1,05	156,1	+12,1	-2,9	160,7	+20,3	+9,1	140,8	+8,4
50	H.V. BUEROMASCHINEN, ADV-GERAETEN U. -EINRICHTUNGEN	0,88	55,4	+37,1	+11,5	49,7	+164,4	-39,2	52,7	+163,5
5060	H.V. BUEROMASCHINEN	0,58	35,9	+28,2	-10,2	40,0	+102,0	-10,3	33,9	+79,4
5080	H.V. ADV-GERAETEN U. -EINRICHTUNGEN	0,30	94,0	+44,4	+36,4	68,9	+307,7	-55,7	90,1	+305,9
	VERBRAUCHSGUETER PRODUZIERENDES GEMERBE	7,22	115,0	+21,8	-0,9	116,0	+21,6	+6,7	98,7	+23,1
39	H.V. MUSIKINSTRUMENTEN, SPIELWAREN, FUELLHALTERN USW.	0,41	65,8	+9,3	-4,5	68,9	+8,3	+4,1	54,5	+43,0
51	FEINKERAMIK	0,24	57,8	+24,0	+10,3	52,4	-3,0	-6,4	51,5	-1,7
52	H.U. VERARB. V. GLAS	0,32	144,0	+32,5	-1,4	146,1	+30,9	+7,3	121,8	+34,1
54	HOLZVERARBEITUNG	1,53	125,5	+3,3	+2,3	122,7	+4,7	+8,4	105,1	+9,8
56	PAPIER-U. PAPPEVERARBEITUNG	0,32	156,4	+54,2	+11,2	140,6	+33,1	+2,6	125,2	+34,2
57	DRUCKEREI, Vervielfaeltigung	1,33	169,0	+24,4	+0,5	168,1	+23,5	+6,1	149,6	+18,7
58	H.V. KUNSTSTOFFWAREN	0,47	373,5	+51,7	-4,2	389,9	+54,4	+7,0	305,4	+62,0
61	LEDERERZEUGUNG	0,01	8,7	+29,9	-1,1	8,8	+1,1	+7,3	8,6	-19,3
62	LEDERVERARBEITUNG	0,50	20,5	+19,9	-3,8	21,3	+23,8	+2,4	18,6	+16,3
6251	H.V. SCHUHEN	0,36	14,4	-5,3	-9,4	15,9	+1,3	+0,6	13,7	-9,3
63	TEXTILGEWERBE	1,69	38,6	+5,2	-11,7	43,7	+16,8	+9,3	37,1	+18,5
64	BEKLEIDUNGSGEMERBE	0,40	32,4	+13,3	-6,9	34,8	+18,4	+10,1	30,5	+11,7
	NAHRUNGS-U. GENUSSMITTELGEWERBE	8,32	123,8	+16,6	+0,9	122,7	+17,0	+3,1	114,7	+16,1
68	ERNAEHRUNGSGEMERBE	6,90	126,6	+14,5	+1,5	124,7	+17,6	+3,7	117,3	+15,2
6818-19	H.V. BACKWAREN	0,70	108,5	+12,7	-5,1	114,3	+24,2	+5,3	102,7	+22,8
6828	H.V. SUESSWAREN (OH. DAUERBACKWAREN)	0,10	213,1	+72,0	+2,9	207,0	+55,6	-5,4	181,7	+56,0
6831-36	MILCHVERWERTUNG	0,29	75,7	+17,0	-4,3	79,1	+16,5	+1,7	73,8	+7,4
6847-54	SCHLACHTHAEUER (OH. KOMMUNALE), FLEISCHVERARB.	1,64	99,9	+6,5	+1,2	98,7	+11,7	-3,3	95,1	+11,8
6871-72	BRAUEREI, MÄLZEREI	1,01	162,2	+18,7	-1,5	164,6	+23,1	+4,3	162,1	+14,7
6879	MINERALBRUNNEN, H.V. MINERALWASSER, LIMONADEN	0,15	321,9	+44,5	+15,1	279,6	+10,7	-11,1	371,9	+33,6
69	TABAKVERARBEITUNG	1,42	111,5	+28,8	-2,3	114,1	+14,2	+0,7	103,1	+21,2
72-75	BAUHAUPTGEWERBE	18,07	224,3	+36,8	-6,0	238,7	+23,0	+13,8	187,2	+17,4
	HOCHBAULEISTUNGEN	8,79	225,8	+41,6	-4,1	235,5	+30,8	+12,9	187,9	+24,9
	TIEFBAULEISTUNGEN	9,28	222,9	+32,5	-7,8	241,8	+16,6	+14,5	186,5	+11,1

STBA, FACHSERIE 4, REIHE 2.1

UND BERLIN-OST
FUER DAS PRODUZIERENDE GEWERBE
=100

ERNEHMENSTEILE

BEREINIGT

1993 NOV.	VER- AEND. IN % GEGEN NOV. 1992	1993 3.VJ	1994 2.VJ	1994 3.VJ	VERAENDERUNG IN % 3.VJ 1994 GEGEN		1993 1.HJ	1993 2.HJ	1994 1.HJ	VERAENDERUNG IN % 1.HJ 1994 GEGEN		1992	1993	VERAENDERUNG IN % 1993 GEGEN 1992	SYPRO- NR.
					3.VJ 1993	2.VJ 1994				1.HJ 1993	2.HJ 1993				
95,4 80,2	+11,2 +9,4	91,1 71,3	100,3 81,3	102,6 81,0	+12,6 +13,6	+2,3 -0,4	81,3 67,7	92,5 75,2	94,8 79,0	+16,6 +16,7	+2,5 +5,1	78,7 67,6	86,9 71,5	+10,4 +5,8	PROD.GEW. PG(OH.BAU)
115,4	+9,5	93,4	104,4	98,7	+5,7	-5,5	102,4	104,0	108,3	+5,8	+4,1	96,7	103,2	+6,7	1010-30
73,8	+9,3	67,4	77,1	77,8	+15,4	+0,9	61,5	70,1	73,7	+19,8	+5,1	62,4	65,8	+5,4	BERGB.U.VG
43,2	-10,6	32,5	33,6	28,2	-13,2	-16,1	41,4	36,9	35,1	-15,2	-4,9	50,4	39,1	-22,4	21
78,8	+11,6	73,0	84,2	85,7	+17,4	+1,8	64,7	75,4	79,9	+23,5	+6,0	64,3	70,1	+9,0	VERARB.GEW
94,0	+15,6	93,1	111,0	116,3	+24,9	+4,8	79,6	91,4	101,9	+28,0	+11,5	78,5	85,5	+8,9	G.U.P.
143,8 157,2 61,9 104,6 103,6 93,5 37,1 35,3 175,8 61,6 74,9 28,4 60,7 74,0 61,6 46,9 114,2 55,6	+2,6 +33,1 -1,1 +7,7 +16,5 +5,1 +2,5 -4,6 +28,9 +4,6 -2,2 +35,2 +1,3 +31,0 +10,6 +20,9 +33,7 +36,3	141,2 166,2 67,3 100,0 92,4 84,1 35,9 35,2 190,7 56,9 66,6 28,0 56,1 73,6 56,8 42,1 80,1 42,5	146,8 218,8 74,7 98,0 99,5 90,0 43,7 43,6 237,9 62,4 71,3 35,8 55,3 88,9 68,9 57,2 122,9 59,0	144,0 242,1 71,6 88,9 83,8 99,1 42,5 42,2 256,2 65,9 79,4 38,9 52,4 97,3 63,7 62,3 138,9 62,3	+2,0 +45,7 +6,4 -11,1 -9,3 +17,8 +18,4 -3,2 +34,3 +15,8 +19,2 +38,9 -6,6 +32,2 +12,1 +48,0 +73,4 +46,6	-1,9 +10,6 -4,1 -9,3 -15,8 +10,1 -2,7 -3,2 +3,3 +5,6 +11,4 +8,7 -5,2 +12,0 -7,5 +8,9 +13,0 +5,6	129,3 114,3 54,7 80,7 93,6 84,0 37,0 36,9 173,8 58,5 76,2 25,8 48,5 64,7 58,9 35,8 86,0 48,4	137,3 158,5 64,8 101,8 94,7 85,8 35,9 35,1 178,7 58,5 69,5 28,1 58,3 70,4 59,2 42,7 98,7 46,1	141,0 179,9 72,8 96,5 93,7 93,5 42,6 42,0 230,7 64,9 73,1 39,5 62,2 85,0 65,9 53,2 126,3 58,6	+9,0 +57,4 +33,1 +19,6 +0,1 +11,3 +15,1 +13,8 +32,7 +14,3 -4,1 +53,1 +28,2 +31,4 +11,9 +48,6 +46,9 +21,1	+2,7 +13,5 +12,3 -5,2 -1,1 +9,0 +18,7 +19,7 +29,1 +10,9 +5,2 +40,6 +6,7 +20,7 +11,3 +24,6 +28,0 +27,1	131,9 96,8 60,2 92,7 89,9 83,7 42,6 43,7 120,4 65,8 75,4 31,3 77,4 46,4 68,8 42,2 88,7 43,4	133,3 136,4 59,7 91,3 94,1 84,9 36,4 36,0 176,2 57,6 72,9 26,9 53,4 67,6 59,0 39,3 92,4 47,2	+1,1 +41,2 -0,8 -1,5 +4,7 +1,4 -17,6 +46,3 -12,5 -3,3 -14,1 -31,0 +45,7 -14,2 -6,9 +4,2 +8,8	22 25 27 2711 28 2850 29 2910 3011-15,30 40 4031 4034 4035 4036 4090 53 55 59
63,6	+6,5	57,5	65,4	65,1	+13,2	-0,5	50,2	60,8	62,1	+23,7	+2,1	50,7	55,5	+9,5	INVEST.
109,7 187,4 179,9 35,3 12,9 49,7 90,2 45,2 36,3 35,0 12,5 64,2 35,4 98,3 120,8 84,2 42,9 - 57,3 62,4 27,8 37,2 38,6 28,4 139,2 40,4 28,0 65,1	-3,5 +23,2 +25,4 +4,1 -75,0 +63,5 +140,5 +32,9 +72,0 -8,4 -23,3 +68,3 -2,5 +21,5 +35,3 +10,9 -2,1 0,0 +4,2 +27,3 -5,1 +26,5 +115,6 -75,8 +14,4 +81,2 +18,1 +235,6	102,2 192,6 198,0 32,5 24,6 39,0 65,3 48,3 30,4 41,2 17,9 42,0 29,0 82,0 89,8 65,1 39,5 - 46,9 50,0 26,2 36,5 17,9 21,0 131,9 14,7 14,8 14,5	109,5 180,8 213,4 36,0 11,0 54,4 54,0 48,7 32,2 37,6 15,7 77,8 32,6 117,3 154,1 89,3 40,0 - 59,0 58,9 26,2 56,9 41,6 23,4 131,1 58,2 36,6 100,8	119,8 200,3 253,4 31,2 15,7 38,7 30,3 42,5 32,0 35,0 16,5 38,8 35,7 102,8 122,6 93,9 34,0 - 62,8 61,2 23,6 56,9 41,6 22,5 141,1 61,4 36,3 111,1	+17,2 +4,0 +28,0 -4,0 -36,2 -0,8 -53,6 -12,0 +5,3 -15,0 -7,8 -7,6 +23,1 +25,4 +36,5 +44,2 -13,9 0,0 +33,9 +22,4 -9,9 +55,9 +132,4 +7,1 +7,0 +317,7 +145,3 +666,2	+9,4 +10,8 +18,7 -13,3 +42,7 -28,9 -43,9 -12,7 -0,6 -6,9 +5,1 -5,1 +9,5 -12,4 -20,4 +5,2 -15,0 0,0 +6,4 +3,9 -9,9 +13,9 -6,5 -3,8 +7,6 +5,5 +14,5 -9,8 +5,5	99,6 136,6 125,9 28,9 23,4 31,1 47,1 42,9 49,4 35,8 39,5 23,0 39,3 30,4 77,6 79,3 70,6 38,8 - 46,5 50,7 27,4 31,8 27,0 18,1 126,8 19,5 19,4 19,9	101,4 189,5 190,4 34,7 19,1 47,1 71,1 49,4 35,8 41,6 14,8 46,8 33,3 89,6 104,9 73,0 39,5 - 53,5 54,8 27,4 41,3 27,0 23,6 131,1 22,0 19,1 27,6	107,9 176,6 190,6 31,6 11,4 46,9 48,3 42,8 27,6 35,5 15,2 56,0 31,8 111,8 146,1 86,6 42,9 - 57,7 58,6 28,1 49,5 42,7 23,8 134,8 48,5 31,3 82,5	+8,3 +29,3 +51,4 +9,3 -51,3 +50,8 +12,6 +9,2 +50,0 -10,1 -33,9 +42,5 +4,6 +44,1 +84,2 +22,7 +10,6 0,0 +24,1 +15,6 +4,0 +52,5 +69,4 +31,5 +6,3 +148,7 +61,3 +314,6	+6,4 -6,8 +0,1 -8,9 -40,3 -0,4 -32,1 -13,4 -22,9 -14,7 +2,7 +19,7 -4,5 +24,8 +39,3 +18,6 +8,6 0,0 +7,9 +6,9 -4,7 +17,4 +58,1 +0,8 +2,8 +120,5 +63,9 +198,9	81,0 140,3 121,5 32,6 41,6 36,7 28,5 35,9 25,2 35,6 21,2 33,1 30,6 54,9 29,5 70,3 35,0 - 47,8 45,7 24,2 31,8 18,6 29,1 121,1 20,2 19,7 21,4	100,5 163,1 158,1 31,8 21,2 39,1 57,0 44,3 27,1 40,5 18,9 43,1 31,9 83,6 92,1 71,8 39,1 - 50,0 52,8 26,2 36,5 26,1 20,9 129,0 20,7 19,2 23,7	+24,1 +16,3 +30,1 -2,5 -49,0 +6,5 +100,0 +23,4 +7,5 +13,8 -10,8 +30,2 +4,2 +52,3 +212,2 +2,1 +11,7 0,0 +4,6 +15,5 +8,3 +14,8 +17,0 -2,0 +71,3 -48,2 -26,7 -33,3 -3,4 +6,2	3021-25 31 3111 32 3210 3220 3230 3240 3256 3257 3260 3270 3280 33 3311 3314 34 35 36 3620 3650 3660 3670 37 38 50 5060 5080
94,4	+22,4	80,5	96,1	97,0	+20,5	+0,9	75,1	85,3	93,9	+25,0	+10,1	71,4	80,2	+12,3	VERBRAUCH.
60,2 46,6 108,7 121,5 101,4 135,8 246,2 6,7 17,1 15,2 36,7 28,6	+34,1 -11,6 +25,5 +29,8 +18,9 +4,2 +90,9 -61,9 -29,6 -39,0 +14,0 +10,0	38,0 45,5 94,4 89,3 93,4 129,9 207,2 8,1 15,4 15,0 30,4 27,5	51,5 52,8 117,5 98,9 117,2 147,0 303,3 10,8 17,5 11,7 37,7 27,3	59,6 49,8 125,9 94,2 129,2 147,3 326,7 8,9 18,1 13,4 34,0 28,8	+56,8 +9,5 +33,4 +5,5 +38,3 +13,4 +57,7 +9,9 +17,5 +10,7 +11,8 +4,7	+15,7 -5,7 +7,1 -4,8 +10,2 +0,2 +7,7 -17,6 +3,4 +14,5 -9,8 +5,5	30,2 56,6 82,6 91,1 95,6 120,8 158,9 15,2 16,0 15,0 29,8 26,6	47,4 45,5 98,5 101,2 96,6 131,8 219,8 7,8 15,9 15,0 32,2 28,2	47,8 51,2 97,3 104,2 115,5 144,4 269,3 10,2 18,0 13,4 37,4 30,2	+58,3 -9,5 +35,7 +14,4 +28,5 +19,5 +69,5 -32,9 +12,5 -10,7 +25,6 +13,5	+0,8 +12,5 +13,8 +3,0 +20,8 +9,6 +22,5 +30,8 +13,2 -10,7 +16,1 +7,1	35,5 54,6 80,2 79,0 93,8 128,9 110,5 22,2 21,7 22,5 32,1 25,8	38,8 51,0 90,5 96,1 92,8 126,3 189,3 11,5 15,9 15,0 31,0 27,4	+9,3 -6,6 +12,8 +21,6 +17,0 -2,0 +71,3 -48,2 -26,7 -33,3 -3,4 +6,2	39 51 52 54 56 57 58 61 62 6251 63 64
106,2	+11,4	102,4	113,0	117,9	+15,1	+4,3	94,7	104,5	110,2	+16,4	+5,5	94,3	99,6	+5,6	N.U.G.
110,6 96,3 123,9 64,7 93,8 136,6 222,8 86,6	+18,2 +20,8 +3,5 +24,7 +9,2 +22,7 +76,1 -15,7	104,4 86,2 130,8 72,6 96,7 150,8 285,6 93,5	116,1 99,9 163,1 76,4 96,9 165,8 382,5 99,3	120,2 107,5 180,9 74,8 95,0 179,5 482,1 108,1	+15,1 +24,7 +38,3 +3,0 +9,6 +19,0 +68,8 +15,6	+3,5 +7,6 +10,9 -2,1 -2,0 +8,3 +26,0 +8,9	98,4 78,8 105,3 67,6 82,4 138,6 288,2 78,3	107,8 89,8 131,3 69,0 89,6 144,1 270,4 89,6	113,1 97,3 172,7 72,1 93,7 153,1 340,5 97,4	+14,9 +23,5 +64,0 +6,7 +13,7 +10,5 +118,1 +24,4	+4,9 +8,4 +31,5 +4,5 +4,6 +6,2 +25,9 +8,7	95,2 79,7 104,0 55,7 84,1 114,5 187,3 90,8	103,1 84,3 118,3 68,3 86,0 141,4 279,3 83,9	+8,3 +5,8 +13,8 +22,6 +2,3 +23,5 +49,1 -7,6	68 6818-19 6828 6831-36 6847-54 6871-72 6879 69
164,0 159,5 168,2	+15,5 +23,1 +9,4	180,1 167,6 191,9	185,9 182,5 189,1	200,1 199,6 200,6	+11,1 +19,1 +4,5	+7,6 +9,4 +6,1	142,6 135,5 149,3	170,1 160,7 179,1	166,0 167,8 164,2	+16,4 +23,8 +10,0	-2,4 +4,4 -8,3	128,7 123,3 133,8	156,4 148,1 164,2	+21,5 +20,1 +22,7	BAUHAUPTG. HOCHBAU TIEFBAU

SYPRO- NR.	WIRTSCHAFTSZWEIG	GEWICH- TUNG	1994		VERAENDERUNG IN % NOV. 1994 GEGEN		1994		VERAENDERUNG IN % OKT. 1994 GEGEN		KUMULIERT	
			NOV.	NOV.	NOV.	OKT.	OKT.	OKT.	OKT.	SEP.	JAN. 1994 BIS NOV. 1994	VER- AEND. IN % GEGEN VORJAHR
	PRODUZIERENDES GEWERBE INSGESAMT	100	105,2	+7,3	+4,1	101,1	+2,6	-3,4	96,8	+4,0		
	PRODUZIERENDES GEWERBE (OH. BAUHAUPTGEWERBE)	91,79	102,1	+6,0	+4,3	97,9	+2,6	-3,4	94,3	+3,7		
1010-30	ELEKTRIZITAETS-U. GASVERSORGUNG	7,98	107,8	-8,4	+1,6	106,1	+1,0	+13,2	101,1	+0,2		
	BERGBAU U. VERARBEITENDES GEWERBE	83,81	101,5	+7,6	+4,5	97,1	+2,9	-4,8	93,6	+4,0		
21	BERGBAU	2,13	65,3	-4,4	+4,3	62,6	-7,1	+2,5	62,0	-7,6		
	VERARBEITENDES GEWERBE	81,68	102,5	+7,9	+4,6	98,0	+3,0	-4,9	94,5	+4,4		
	GRUNDSTOFF-U. PRODUKTIONSGUETERGEWERBE	20,07	110,6	+9,2	+0,7	109,8	+7,1	-0,9	105,1	+6,9		
22	MINERALOELVERARBEITUNG	3,25	121,6	+7,5	+0,7	120,7	+8,8	+3,1	117,0	+4,8		
25	GEW. U. VERARB. V. STEINEN U. ERDEN	1,91	130,4	+22,7	-2,2	133,3	+8,0	-4,8	118,8	+11,9		
27	EISENSCHAFFENDE INDUSTRIE	2,09	102,1	+14,5	+0,8	101,3	+12,1	+1,2	96,0	+10,1		
2711	HOCHOFEN-, STAHL-U. WARMHALTZWERKE (OH. STAHLROHRE)	1,63	105,9	+14,1	-0,4	106,3	+13,4	+2,5	99,8	+8,8		
28	NE-METALLERZEUGUNG, NE-METALLHALBZEUGWERKE	0,81	104,9	+9,3	+5,6	99,3	+4,5	-2,9	98,4	+4,3		
2850	NE-METALLHALBZEUGWERKE	0,51	112,5	+13,6	+4,7	107,4	+8,3	-5,4	104,7	+8,4		
29	GIESSEEREI	0,92	88,1	+16,2	+5,6	83,4	+8,7	-6,7	79,2	+7,9		
2910	EISEN- STAHL-U. TEMPERGIESSEEREI	0,66	87,0	+17,4	+6,0	82,1	+9,3	-8,6	78,1	+7,7		
3011-15,30	ZIEHBEREITEN, KALTWALZWERKE; MECHANIK, ANG	0,46	107,8	+18,1	+3,2	104,5	+8,6	-6,1	99,0	+7,4		
40	CHEMISCHE INDUSTRIE	8,65	108,3	+5,2	+0,6	107,7	+5,8	-1,3	104,8	+6,3		
4031	H.V. CHEM. GRUNDSTF. (AUCH M. ANSCHL. WEITERVERARB.)	4,69	107,2	+5,9	-1,5	108,8	+10,0	+1,4	103,4	+7,7		
4034	H.V. CHEM. ERZEUGNISSEN F. GEWERBE, LANDWIRTSCHAFT	1,08	102,2	+7,7	-1,7	104,0	+4,3	-4,1	103,1	+7,2		
4035	H.V. PHARMAZEUTISCHEN ERZEUGNISSEN	1,46	122,7	+5,3	+6,9	114,8	+1,3	-4,2	114,9	+7,3		
4036	H.V. SEIFEN, WASCHE- U. KÖRPERPFLEGE MITTELN	0,78	91,3	-4,0	+0,4	90,9	-5,3	-4,9	93,1	-3,6		
4090	H.V. CHEMIEFASERN	0,22	98,1	+6,3	+7,2	91,5	+6,0	+1,7	92,1	+7,7		
53	HOLZBEARBEITUNG	0,33	117,4	+10,8	-0,5	118,0	+5,8	-2,9	108,7	+10,1		
55	ZELLSTOFF-, HOLZSCHLIFF-, PAPIER-U. PAPPEERZEUGUNG	0,69	116,4	+8,1	-0,9	117,4	+8,4	+1,9	111,3	+9,7		
59	GUMMI VERARBEITUNG	0,96	95,2	+4,3	+4,2	91,4	-1,3	0,0	87,5	+1,4		
	INVESTITIONSGUETER PRODUZIERENDES GEWERBE	42,59	98,1	+8,9	+6,6	92,0	+2,7	-7,1	88,5	+4,2		
3021-25	STAHLVERFORMUNG; OBERFLÄCHENVEREDLUNG, HAERTUNG	1,19	104,5	+15,7	+4,1	100,4	+9,4	-3,9	97,0	+8,4		
31	STAHL-U. LEICHTMETALLBAU, SCHIENENFAHRZEUGBAU	1,78	100,5	-6,7	+1,5	99,0	-6,2	-14,8	94,4	-4,1		
3111	H.V. STAHL-U. L. METALLKONSTRUKT. (OH. GRUBENAUSB.)	0,87	119,4	+2,7	+3,3	115,6	-0,4	-11,6	107,6	+0,8		
32	MASCHINENBAU	11,75	82,9	+11,4	+9,9	75,4	+1,3	-7,8	73,9	+1,5		
3210	H.V. LANDW. MASCHINEN, ACKERSCHLEPPERN	0,57	66,4	+11,6	-13,0	76,3	+18,2	-0,9	71,8	+10,1		
3220	H.V. METALLBEARBEITUNGSMASCHINEN U. AE.	1,73	60,5	+12,0	+11,0	54,5	+7,7	-13,6	51,0	-4,1		
3230	H.V. TEXTIL-U. NAEHMASCHINEN	0,58	90,7	-8,6	+14,1	79,5	-16,4	-16,9	83,9	-1,5		
3240	H.V. MASCHINEN F. D. NAHR.-U. GENUSSMITTELIND. USW	1,41	92,8	+7,2	+14,0	81,4	+4,1	-5,7	82,4	+3,0		
3256	H.V. HUETTEN-U. HALTZWERKSEINR. USW (OH. BAUMASCH.)	1,23	85,7	+14,4	+19,5	71,7	-8,5	-0,1	70,9	+1,0		
3257	H.V. BAU- , BAUSTOFF-U. AE. MASCHINEN	0,59	84,5	+7,0	-2,0	86,2	+3,6	-6,5	86,1	-1,7		
3260	H.V. ZAHNRAEDERN, GETRIEBEN, LAGERN U. AE.	0,93	75,9	+19,2	+6,0	71,6	+8,2	-8,1	69,9	+7,4		
3270	H.V. MASCHINEN F. WEITERE BEST. WIRTSCHAFTSZWEIGE	1,25	76,2	+15,6	+11,2	68,5	+0,6	-15,0	64,5	-1,4		
3280	SONST. MASCHINENBAU	3,46	94,4	+13,6	+10,4	85,5	+1,2	-6,0	84,1	+2,4		
33	STRASSENFAHRZEUGBAU, REP. V. KRAFTFAHRZEUGEN USW	9,73	108,8	+13,3	+8,4	100,4	+5,1	-5,7	96,0	+9,0		
3311	H.V. KRAFTWAGEN U. -MOTOREN	6,79	112,8	+15,1	+9,2	103,3	+6,1	-5,4	97,8	+11,0		
3314	H.V. TEILEN F. KRAFTWAGEN U. -MOTOREN	2,00	108,4	+13,4	+5,9	102,4	+16,9	-5,6	96,8	+8,0		
34	SCHIFFBAU	0,30	62,9	-8,7	+4,5	60,2	-6,6	+0,3	60,7	-5,2		
35	LUFT-U. RAUMFAHRZEUGBAU	0,80	88,5	+2,0	+3,8	85,3	-2,5	-2,8	85,2	-3,6		
36	ELEKTROTECHNIK, REP. V. HAUSHALTSGERAETEN	11,52	104,5	+6,5	+3,4	101,1	+4,6	-7,8	95,9	+5,3		
3620	H.V. GERAETEN D. ELEKTRIZ. ERZEUGUNG, -VERTLG. U. AE.	4,09	99,7	+6,9	+4,7	95,2	+2,5	-5,4	91,7	+3,9		
3650	H.V. ELEKTROHAUSHALTSGERAETEN	0,63	107,0	+0,9	+4,7	102,2	-5,7	-9,3	95,9	-0,5		
3660	H.V. ZAEHLERN, FERNMELEDE-, MESS-U. REGELGERAETEN USW	5,13	108,9	+9,6	+0,7	108,1	+11,1	-8,4	102,4	+8,0		
3670	H.V. RUNDUNK-, FERNSEH-U. PHONOTECHN. GERAETEN	0,76	87,2	+1,5	+3,6	84,2	-3,0	-9,9	72,0	+8,9		
37	FEINMECHANIK, OPTIK, H.V. UHREN	1,29	94,7	+4,0	+5,9	89,4	-0,9	-6,0	88,2	+0,9		
38	H.V. EISEN-, BLECH-U. METALLWAREN	3,01	107,4	+6,5	+5,1	102,2	+0,8	-4,8	97,6	+2,2		
50	H.V. BUEROMASCHINEN, ADV-GERAETEN U. -EINRICHTUNGEN	1,22	85,0	+20,1	+23,2	69,0	-6,2	-10,2	70,9	+5,2		
5060	H.V. BUEROMASCHINEN	0,14	85,2	+8,4	+19,7	71,2	-24,1	-15,2	71,7	-5,3		
5080	H.V. ADV-GERAETEN U. -EINRICHTUNGEN	1,08	85,0	+21,8	+23,7	68,7	-3,2	-9,5	70,8	+6,8		
	VERBRAUCHSGUETER PRODUZIERENDES GEWERBE	11,21	100,3	+2,1	+4,5	96,0	-2,9	-5,0	92,6	-0,2		
39	H.V. MUSIKINSTRUMENTEN, SPIELWAREN, FUELLHALTERN USW	0,50	94,8	+0,7	+0,9	94,0	-2,6	-1,4	78,9	-0,3		
51	FEINKERAMIK	0,34	79,7	+0,8	+5,7	75,4	-8,0	-0,3	73,5	-8,0		
52	H.U. VERARB. V. GLAS	0,72	118,2	+7,4	+1,5	116,5	+6,9	-1,1	106,3	+6,6		
54	HOLZVERARBEITUNG	1,82	117,7	+0,9	+8,2	108,8	-6,2	-4,6	102,9	-0,9		
56	PAPIER-U. PAPPEVERARBEITUNG	0,97	98,7	+0,9	+5,0	94,0	-5,3	-5,1	92,8	-1,9		
57	DRUCKEREI, VERVIELFAELTIGUNG	1,64	105,0	+3,6	+6,0	99,1	-2,0	-0,4	94,1	-1,6		
58	H.V. KUNSTSTOFFWAREN	2,43	122,2	+9,8	+2,3	119,5	+6,2	-3,2	113,0	+6,7		
61	LEDERERZEUGUNG	0,04	50,3	-3,6	+9,8	45,8	-23,5	-11,1	50,8	-7,0		
62	LEDERVERARBEITUNG	0,29	56,1	-8,5	+8,7	51,6	-14,6	-20,9	55,7	-8,8		
6251	H.V. SCHUHEN	0,19	51,4	-7,1	+9,1	47,1	-13,7	-28,7	53,3	-7,6		
63	TEXTILGEWERBE	1,51	76,5	-4,6	+3,8	73,7	-11,7	-7,9	74,1	-5,1		
64	BEKLEIDUNGSGEWERBE	0,95	55,0	-16,8	+5,2	52,3	-18,8	-23,4	63,7	-12,6		
	NAHRUNGS-U. GENUSSMITTELGEWERBE	7,81	108,7	+7,7	+5,2	103,3	+2,1	-4,4	102,4	+3,7		
68	ERNAHRUNGSGEWERBE	5,51	107,3	+4,9	+6,3	100,9	+1,1	-1,9	100,4	+1,7		
6818-19	H.V. BACKWAREN	0,60	111,3	-0,6	+2,5	108,6	-1,5	-2,3	104,2	+1,7		
6828	H.V. SUESSWAREN (OH. DAUERBACKWAREN)	0,43	125,2	+13,8	+1,5	123,4	+7,7	+2,7	105,2	+6,5		
6831-36	MILCHVERWERTUNG	0,36	93,9	+2,6	-0,3	94,2	+1,8	-1,7	96,1	-0,2		
6847-54	SCHLACHTHAEUER (OH. KOMMUNALE), FLEISCHVERARB.	0,74	104,6	+4,4	+6,3	98,4	+3,6	-5,1	96,6	+1,3		
6871-72	BRAUEREI, MÄLZEREI	1,02	94,1	+6,2	+6,9	88,0	+4,4	-6,7	98,4	+2,6		
6879	MINERALBRUNNEN, H.V. MINERALWASSER, LIMONADEN	0,34	106,9	+16,1	+6,6	100,3	+10,6	-5,5	119,0	+10,1		
69	TABAKVERARBEITUNG	2,30	111,9	+14,2	+2,8	108,8	+4,2	-9,2	106,8	+8,3		
72-75	BAUHAUPTGEWERBE	8,21	139,6	+20,1	+2,0	136,9	+2,9	-4,1	124,2	+6,1		
	HOCHBAULEISTUNGEN	4,38	146,6	+22,8	+2,9	142,5	+7,1	-3,7	130,6	+10,0		
	TIEFBAULEISTUNGEN	3,83	131,7	+17,1	+0,9	130,5	-2,1	-4,5	116,9	+1,3		

STBA, FACHSERIE 4, REIHE 2.1

LAND
FUER DAS PRODUZIERENDE GEMERBE
=100

NEHMENSTEILE

MONATLICH

1993 NOV.	VER- AEND. IN % GEGEN NOV. 1992	1993 3.VJ	1994 2.VJ	1994 3.VJ	VERAENDERUNG IN % 3.VJ 1994 GEGEN 3.VJ 1993	1993 1.HJ	1993 2.HJ	1994 1.HJ	VERAENDERUNG IN % 1.HJ 1994 GEGEN 1.HJ 1993	1992	1993	VERAENDERUNG IN % 1993 GEGEN 1992	SYPRO- NR.
98,0	-1,8	91,6	97,4	95,8	+4,6	92,1	94,0	95,1	+3,3	98,6	93,1	-5,6	PROD.GEW.
96,3	-2,0	88,3	94,5	92,5	+4,8	90,6	91,6	93,3	+3,0	97,6	91,1	-6,7	PG(OH.BAU)
117,7	+5,2	88,3	95,4	90,3	+2,3	103,7	101,2	104,6	+0,9	103,9	102,4	-1,4	1010-30
94,3	-2,8	88,3	94,4	92,7	+5,0	89,4	90,7	92,2	+3,1	96,9	90,0	-7,1	BERGB.U.VG
68,3	-9,5	61,8	60,7	57,3	-7,3	69,5	65,2	63,8	-8,2	77,6	67,4	-13,1	21
95,0	-2,6	88,9	95,3	93,5	+5,2	89,9	91,3	93,0	+3,4	97,4	90,6	-7,0	VERARB.GEW
101,3	+3,2	98,9	106,0	105,7	+6,9	96,8	98,6	103,1	+6,5	100,1	97,7	-2,4	G.U.P.
113,1	+2,5	117,9	118,0	118,6	+0,6	108,4	116,7	114,7	+5,8	108,5	112,5	+3,7	22
106,3	+0,8	118,5	125,2	131,3	+10,8	97,2	111,3	108,1	+11,2	102,3	104,3	+2,0	25
89,2	+7,2	88,1	96,8	93,6	+6,2	85,8	86,4	95,3	+11,1	92,8	86,1	-7,2	27
92,8	+6,7	93,3	99,7	98,6	+5,7	90,3	90,8	98,3	+8,9	96,0	90,6	-5,6	2711
96,0	-1,2	93,8	97,2	98,4	+4,9	94,1	92,1	97,2	+3,3	98,8	93,1	-5,7	28
99,0	+1,3	96,1	101,4	106,1	+10,4	96,1	94,6	102,3	+8,5	102,6	95,3	-7,1	2850
75,8	-5,8	67,2	80,8	72,9	+8,5	75,6	68,8	80,2	+6,1	88,8	72,2	-16,8	29
74,1	-5,7	66,3	79,7	71,7	+8,1	75,0	67,7	79,1	+5,5	85,1	71,3	-16,2	2910
91,3	-4,7	90,4	97,9	100,3	+11,0	92,6	88,0	96,1	+3,8	97,8	90,3	-7,7	3011-15,30
102,9	+5,3	96,4	105,1	104,6	+8,5	98,4	97,8	103,8	+5,5	100,2	98,1	-2,1	40
101,2	+6,8	92,2	104,4	103,0	+11,7	96,5	94,7	102,1	+5,8	96,2	95,6	-0,6	4031
94,9	+3,3	97,0	102,7	104,3	+7,5	95,5	94,4	102,5	+7,3	98,0	95,0	-4,0	4034
116,5	+5,3	106,8	112,7	114,3	+7,0	104,6	110,1	113,9	+8,9	112,7	107,4	-4,7	4036
95,1	+3,6	96,2	93,3	94,0	-2,3	97,2	94,1	93,3	-4,0	96,1	95,6	-0,5	4036
92,3	-2,6	75,9	98,2	83,6	+10,1	89,0	82,6	95,5	+7,3	96,1	85,8	-10,7	4090
106,0	+2,3	95,3	110,3	106,3	+11,5	97,0	98,1	106,9	+10,2	101,1	97,6	-3,5	53
107,7	+5,9	101,7	109,1	111,9	+10,0	99,2	102,0	109,1	+10,0	100,8	100,6	-0,2	55
91,3	-2,8	79,5	87,0	81,9	+3,0	87,8	82,4	88,5	+0,8	95,9	85,1	-11,3	59
90,1	-6,7	81,8	90,3	86,6	+5,9	84,9	86,1	87,3	+2,8	95,8	85,5	-10,8	INVEST.
90,3	-7,5	86,5	97,3	95,2	+10,1	80,4	85,7	96,0	+6,2	103,0	88,1	-14,5	3021-25
107,7	-3,7	105,2	94,8	100,5	-4,5	92,3	108,4	89,5	-3,0	106,4	100,3	-6,7	31
116,3	-0,9	113,7	110,1	116,3	+2,3	100,1	117,9	100,0	-0,1	109,2	109,0	-0,2	3111
74,4	-12,7	71,2	76,4	73,2	+2,8	73,1	75,7	72,5	-0,8	83,7	74,4	-11,1	32
59,5	-13,9	55,0	82,1	66,6	+21,1	71,4	58,3	74,6	+4,5	77,2	64,8	-16,1	3210
54,0	-26,6	52,7	50,9	53,3	+1,1	53,7	58,6	47,7	-11,2	70,0	56,1	-19,9	3220
99,2	+3,5	83,6	88,0	82,3	-1,6	82,0	92,4	84,2	+2,7	86,3	87,2	+1,0	3230
86,6	-2,9	83,8	82,1	79,0	-5,8	77,2	88,2	82,5	+6,9	87,4	82,7	-5,4	3240
74,9	-10,9	66,0	79,9	68,8	+4,2	70,1	76,0	69,4	-1,0	82,5	73,0	-11,5	3256
70,0	-16,8	83,0	94,6	83,0	0,0	92,0	83,6	88,0	-4,3	105,3	87,8	-18,6	3257
63,7	-8,7	63,6	70,4	70,1	+10,2	65,8	63,4	68,6	+4,3	73,8	64,6	-12,5	3260
65,9	-11,8	64,8	68,7	65,0	+0,3	65,2	70,1	61,8	-5,5	73,5	67,7	-7,9	3270
83,1	-14,2	80,2	83,9	84,1	+4,9	82,5	83,3	82,2	-0,4	92,9	82,9	-10,8	3280
96,0	-9,1	80,1	101,1	88,9	+11,0	89,5	86,4	96,6	+7,9	106,6	87,9	-17,5	33
98,0	-10,0	79,3	104,0	89,7	+13,1	89,3	86,8	98,4	+10,2	107,6	88,0	-18,2	3311
95,6	-3,0	83,6	97,8	91,5	+9,4	90,6	87,5	96,6	+6,6	105,5	89,0	-15,6	3314
68,9	+0,1	80,1	61,9	55,4	-7,8	63,9	62,7	63,1	-1,3	63,4	63,3	-0,2	34
96,8	-9,0	82,6	86,5	81,7	-1,1	91,8	83,4	86,5	-5,8	95,5	87,6	-8,3	35
98,1	-2,1	88,7	95,3	96,3	+8,6	90,2	92,8	93,3	+3,4	97,5	91,5	-6,2	36
93,3	-3,2	85,8	91,6	90,9	+5,9	88,0	87,8	90,1	+2,4	96,7	87,9	-8,1	3620
106,0	+0,3	82,9	94,9	84,3	+1,7	99,6	91,4	98,9	-0,7	101,4	95,5	-5,8	3650
98,4	-1,8	94,6	102,4	105,9	+11,9	93,8	97,5	98,6	+5,1	100,2	95,6	-4,6	3660
85,9	+5,9	58,8	63,2	67,2	+14,3	63,0	69,2	69,8	+10,8	68,8	66,1	-3,8	3670
91,1	-7,4	84,2	88,6	84,3	+0,1	88,0	87,3	88,9	+1,0	97,6	87,6	-10,2	37
100,8	-1,0	92,2	97,4	95,3	+3,4	95,4	94,2	96,4	+1,0	103,4	94,8	-8,3	38
70,8	-2,5	67,5	70,5	70,0	+3,7	65,7	72,9	69,3	+5,5	76,1	69,3	-6,9	50
78,6	-10,6	68,2	77,5	75,3	+10,4	75,9	83,7	67,8	-10,7	88,5	79,8	-8,8	5060
69,8	-1,3	67,4	69,6	69,4	+3,0	64,4	71,5	69,5	+7,9	74,5	68,0	-8,7	5080
98,2	-1,3	90,1	91,2	90,0	-0,1	92,3	92,3	92,0	-0,3	97,2	92,3	-5,0	VERBRAUCH.
94,1	+2,7	82,2	74,2	82,6	+0,5	72,2	86,1	71,9	-0,4	82,5	79,1	-4,1	39
79,1	-9,0	71,9	72,9	68,9	-4,2	83,6	73,9	74,5	-10,9	84,2	78,8	-6,4	51
110,1	+3,4	99,6	104,6	106,1	+6,5	96,4	101,4	102,8	+6,8	103,0	98,9	-4,0	52
116,7	+0,5	95,8	103,0	93,5	-2,4	103,6	103,8	104,3	+0,7	105,5	103,7	-1,7	54
97,8	-0,3	94,7	89,4	92,0	-2,9	93,3	94,9	92,0	-1,4	98,0	94,1	-4,0	56
101,4	-2,6	94,4	92,1	92,6	-1,9	94,3	98,4	92,3	-2,1	100,4	96,4	-4,0	57
111,3	+2,0	103,8	113,8	112,8	+8,7	105,0	104,4	110,5	+5,2	108,8	104,7	-3,8	58
52,2	-14,7	48,6	56,6	44,3	-8,8	57,1	52,1	55,1	-3,5	68,4	54,6	-20,2	61
61,3	-10,5	60,6	53,6	54,4	-10,2	61,4	59,0	58,9	-7,3	68,8	60,2	-12,5	62
55,3	-11,5	58,1	50,1	53,6	-7,7	58,4	55,2	54,5	-6,7	66,3	56,8	-14,3	6251
80,2	-6,1	71,3	75,9	67,1	-5,9	80,3	73,8	77,3	-3,7	86,9	77,0	-11,4	63
66,1	-9,9	76,3	53,6	66,7	-12,6	73,7	70,2	65,5	-11,1	80,1	71,9	-10,2	64
100,9	+3,0	101,7	100,7	105,8	+4,0	96,4	100,6	99,5	+3,2	99,6	98,5	-1,1	N.U.G.
102,3	+4,3	99,4	99,6	102,1	+2,7	97,6	100,7	98,4	+0,8	99,0	99,1	+0,1	68
112,0	+10,7	106,4	102,0	104,3	-2,0	97,6	108,2	102,3	+4,8	99,5	102,9	+3,4	6818-19
110,0	+7,7	100,9	92,2	105,5	+4,6	93,2	103,0	98,6	+5,8	95,0	98,1	+3,3	6828
91,5	+0,3	96,9	100,8	94,6	-2,4	97,5	94,8	97,5	0,0	93,7	96,2	+2,7	6831-36
100,2	+2,5	97,2	95,5	96,7	-0,5	93,8	98,6	95,0	+1,3	97,1	96,2	-0,9	6847-54
88,6	+1,6	101,9	103,7	108,2	+6,2	96,1	96,1	95,9	-0,2	98,9	96,1	-2,8	6871-72
92,1	+8,0	112,6	120,8	144,3	+28,2	111,4	104,4	111,4	0,0	108,7	107,9	-0,7	6879
98,0	+0,3	107,0	103,2	114,4	+6,9	93,6	100,6	101,9	+8,9	101,0	97,1	-3,9	69
116,2	-0,2	129,0	129,8	132,7	+2,9	108,7	120,9	115,3	+6,1	110,8	114,8	+3,6	BAUHAUPTG.
119,4	+3,3	129,1	134,6	137,8	+6,7	111,0	122,4	122,3	+10,2	110,9	116,7	+5,2	HOCHBAU
112,5	-4,1	128,9	124,5	126,8	-1,6	106,1	119,3	107,2	+1,0	110,7	112,7	+1,8	TIEFBAU

SYPRO- NR.	WIRTSCHAFTSZWEIG	GEWICH- TUNG	1994 NOV.	VERAENDERUNG IN % NOV. 1994 GEGEN		1994 OKT.	VERAENDERUNG IN % OKT. 1994 GEGEN		KUMULIERT	
									JAN. 1994 BIS NOV. 1994	VER- AEND. IN % GEGEN VORJAHR
	PRODUZIERENDES GEWERBE INSGESAMT	100	104,2	+7,3	-2,3	106,7	+5,1	+3,5	96,8	+4,1
	PRODUZIERENDES GEWERBE (OH. BAUHAUPTGEWERBE)	91,79	101,2	+6,0	-1,7	103,0	+4,9	+3,2	94,3	+3,7
1010-30	ELEKTRIZITAETS-U. GASVERSORGUNG	7,98	107,5	-8,4	-0,2	107,7	+1,7	+15,4	101,2	+0,3
	BERGBAU U. VERARBEITENDES GEWERBE	83,81	100,6	+7,7	-1,9	102,6	+5,3	+2,2	93,6	+4,1
21	BERGBAU	2,13	64,9	-4,6	-0,3	65,1	-5,5	+7,6	62,0	-7,6
	VERARBEITENDES GEWERBE	81,68	101,5	+7,9	-2,0	103,6	+5,5	+2,1	94,5	+4,4
	GRUNDSTOFF-U. PRODUKTIONSGUETERGEWERBE	20,07	110,0	+9,2	-3,2	113,6	+8,6	+3,5	105,1	+6,9
22	MINERALOELVERARBEITUNG	3,25	121,6	+7,5	+0,7	120,7	+8,8	+3,1	117,1	+4,7
25	GEW. U. VERARB. V. STEINEN U. ERDEN	1,91	129,2	+22,7	-8,3	140,9	+10,7	+2,2	118,8	+12,0
27	EISENSCHAFFENDE INDUSTRIE	2,09	101,5	+14,4	-3,1	104,7	+13,7	+5,6	96,0	+10,2
2711	HOCHOFEN-, STAHL-U. WARMHALTZWERKE (OH. STAHLROHRE)	1,63	105,3	+14,2	-4,2	109,9	+15,1	+6,9	99,8	+9,0
28	NE-METALLERZEUGUNG, NE-METALLHALBZEUGWERKE	0,81	103,6	+9,3	-2,8	106,6	+7,8	+6,3	98,4	+4,5
2850	NE-METALLHALBZEUGWERKE	0,51	111,1	+13,6	-3,6	115,3	+11,7	+3,6	104,7	+8,5
29	GLASSEREI	0,92	86,9	+16,2	-4,0	90,5	+12,7	+3,4	79,2	+8,0
2910	EISEN-, STAHL-U. TEMPERGLASSEREI	0,66	85,8	+17,4	-3,9	89,3	+13,5	+1,7	78,0	+7,7
3011-15,30	ZIEHEREIEN, KALTWALZWERKE; MECHANIK, ANG	0,46	106,3	+18,0	-6,3	113,4	+12,6	+4,1	99,1	+7,6
40	CHEMISCHE INDUSTRIE	8,65	107,7	+5,2	-3,0	111,0	+7,1	+2,7	104,8	+6,3
4031	H. V. CHEM. GRUNDSTF. (AUCH M. ANSCHL. WEITERVERARB.)	4,69	106,7	+6,0	-4,8	112,1	+11,4	+5,4	103,4	+7,7
4034	H. V. CHEM. ERZEUGNISSEN F. GEWERBE, LANDWIRTSCHAFT	1,08	101,6	+7,6	-5,2	107,2	+5,7	-0,3	103,1	+7,2
4035	H. V. PHARMAZEUTISCHEN ERZEUGNISSEN	1,46	122,1	+5,3	+3,2	118,3	+2,7	-0,4	114,9	+7,3
4036	H. V. SEIFEN, WASCH-U. KOERPERPFLEGEMITTELN	0,78	90,8	-4,0	-3,1	93,7	-4,1	-1,2	93,1	-3,6
4090	H. V. CHEMIEFASERN	0,22	97,6	+6,3	+3,5	94,3	+7,4	+5,7	92,1	+7,7
53	HOLZBEARBEITUNG	0,33	116,2	+10,8	-7,4	125,5	+8,8	+5,0	108,7	+10,2
55	ZELLSTOFF-, HOLZSCHLIFF-, PAPIER-U. PAPPEERZEUGUNG	0,69	115,9	+8,1	-3,9	120,6	+9,6	+5,4	111,3	+9,8
59	GUMMI-VERARBEITUNG	0,96	94,1	+4,3	-4,5	98,5	+2,0	+10,1	87,6	+1,6
	INVESTITIONSGUETER PRODUZIERENDES GEWERBE	42,59	97,1	+9,0	-0,9	98,0	+5,6	+0,7	88,5	+4,4
3021-25	STAHLVERFORMUNG; OBERFLAECHEVEREDLUNG, HAERTUNG	1,19	103,3	+15,7	-3,6	107,2	+12,5	+4,5	97,0	+8,5
31	STAHL-U. LEICHTMETALLBAU, SCHIENENFAHRZEUGBAU	1,78	99,8	-6,7	-3,3	103,2	-4,5	-10,2	94,4	-4,1
3111	H. V. STAHL-U. L. METALLKONSTRUKT. (OH. GRUBENAUSB.)	0,87	118,5	+2,6	-1,7	120,6	+1,4	-6,7	107,6	+0,8
32	MASCHINENBAU	11,75	82,0	+11,3	+2,1	80,3	+4,2	-0,1	73,9	+1,7
3210	H. V. LANDW. MASCHINEN, ACKERSCHLEPPERN	0,57	65,7	+11,7	-19,3	81,4	+22,6	+7,5	71,9	+10,4
3220	H. V. METALLBEARBEITUNGSMASCHINEN U. AE.	1,73	59,8	+12,0	+3,1	58,0	+10,7	-6,5	51,0	-3,8
3230	H. V. TEXTIL-U. NAEHMASCHINEN	0,58	89,7	-8,7	+5,9	84,7	-14,1	-10,0	83,7	-1,6
3240	H. V. MASCHINEN F. D. NAHR.-U. GENUSSMITTELIND. USW	1,41	91,8	+7,1	+5,8	86,8	+7,2	+2,4	82,4	+3,3
3256	H. V. HUETTEN-U. WALZWERKE INR. USW (OH. BAUMASCH.)	1,23	84,8	+14,4	+11,0	78,4	-6,0	+8,4	70,9	+1,1
3257	H. V. BAU-, BAUSTOFF-U. AE. MASCHINEN	0,59	83,7	+7,2	-8,9	91,9	+6,6	+1,4	86,1	-1,5
3260	H. V. ZAHRNRAEDERN, GETRIEBEN, LAGERN U. AE.	0,93	75,1	+19,2	-1,6	76,3	+11,2	-0,4	69,9	+7,5
3270	H. V. MASCHINEN F. WEITERE BEST. WIRTSCHAFTSZWEIGE	1,25	75,4	+15,6	+3,3	73,0	+3,4	-7,8	64,4	-1,4
3280	SONST. MASCHINENBAU	3,46	93,4	+13,5	+2,5	91,1	+4,0	+1,8	84,1	+2,6
33	STRASSENFAHRZEUGBAU, REP. V. KRAFTFAHRZEUGEN USW	9,73	107,6	+13,3	+0,4	107,2	+8,3	+2,5	96,0	+9,1
3311	H. V. KRAFTWAGEN U. -MOTOREN	6,79	111,6	+15,2	+1,3	110,2	+9,1	+2,7	97,8	+11,1
3314	H. V. TEILEN F. KRAFTWAGEN U. -MOTOREN	2,00	107,2	+13,3	-1,9	109,3	+10,1	+2,6	96,8	+8,2
34	SCHIFFBAU	0,30	62,3	-8,8	-1,9	63,5	-13,6	+7,4	60,7	-5,0
35	LUFT-U. RAUMFAHRZEUGBAU	0,80	87,6	+2,0	-3,6	90,9	+0,2	+5,3	85,3	-3,5
36	ELEKTROTECHNIK, REP. V. HAUSHALTSGERAETEN	11,52	103,5	+6,6	-3,7	107,5	+7,4	-0,2	95,9	+5,4
3620	H. V. GERAETEN D. ELEKTRIZ. ERZEUGUNG, -VERTLG. U. AE.	4,09	98,7	+6,9	-2,5	101,2	+5,2	+2,3	91,7	+4,0
3650	H. V. ELEKTROHAUSHALTSGERAETEN	0,63	105,9	+1,0	-2,5	108,6	-3,2	-2,0	95,9	-0,4
3660	H. V. ZAHLERN, FERNMEDE-, MESS-U. REGELGERAETEN USW	5,13	107,8	+9,6	-6,2	114,9	+14,1	-0,9	102,4	+8,1
3670	H. V. RUNDUNK-, FERNSEH-U. PHONOTECHN. GERAETEN	0,76	86,3	+1,4	-3,6	89,5	-0,3	-2,7	72,0	+8,9
37	FEINMECHANIK, OPTIK, H. V. UHREN	1,29	93,7	+3,9	-1,6	95,2	+1,9	+1,8	88,2	+1,0
38	H. V. EISEN-, BLECH-U. METALLWAREN	3,01	106,1	+6,6	-3,7	110,2	+4,2	+4,8	97,7	+2,3
50	H. V. BUEROMASCHINEN, ADV-GERAETEN U. -EINRICHTUNGEN	1,22	84,0	+19,8	+14,1	73,6	-3,5	-2,4	70,8	+5,0
5060	H. V. BUEROMASCHINEN	0,14	84,3	+8,5	+10,8	76,1	-21,8	-7,6	71,7	-5,2
5080	H. V. ADV-GERAETEN U. -EINRICHTUNGEN	1,08	84,0	+21,6	+14,6	73,3	-0,4	-1,6	70,7	+6,6
	VERBRAUCHSGUETER PRODUZIERENDES GEWERBE	11,21	99,3	+2,2	-2,7	102,1	-0,3	+2,9	92,6	-0,2
39	H. V. MUSIKINSTRUMENTEN, SPIELWAREN, FUELLHALTERN USW	0,50	93,9	+0,9	-5,9	99,8	0,0	+6,5	78,9	-0,1
51	FEINKERAMIK	0,34	79,0	+0,6	0,0	79,0	-6,2	+5,9	73,5	-7,9
52	H. U. VERARB. V. GLAS	0,72	117,5	+7,4	-3,0	121,1	+8,6	+3,9	106,4	+6,8
54	HOLZVERARBEITUNG	1,82	116,4	+0,9	-0,1	116,5	-3,3	+4,1	102,9	-0,7
56	PAPIER-U. PAPPEVERARBEITUNG	0,97	97,6	+0,8	-2,6	100,2	-2,7	+3,0	92,8	-1,9
57	DRUCKEREI, Vervielfaeltigung	1,64	104,3	+3,6	+1,0	103,3	-0,2	+5,1	94,2	-1,5
58	H. V. KUNSTSTOFFWAREN	2,43	120,9	+9,8	-5,3	127,7	+9,3	+5,4	113,0	+6,7
61	LEDERERZEUGUNG	0,04	49,6	-3,7	-0,4	49,8	-20,7	-1,2	50,8	-6,8
62	LEDERVERARBEITUNG	0,29	55,5	-8,6	+0,4	55,3	-11,9	-13,6	55,7	-8,7
6251	H. V. SCHUHEN	0,19	50,8	-7,1	+0,8	50,4	-11,1	-22,3	53,2	-7,6
63	TEXTILGEWERBE	1,51	75,5	-4,6	-5,6	80,0	-8,6	+2,2	74,1	-5,1
64	BEKLEIDUNGSGEWERBE	0,95	54,5	-16,7	-2,2	55,7	-16,6	-17,1	63,7	-12,5
	NAHRUNGS-U. GENUSSMITTELGEWERBE	7,81	107,5	+7,6	-2,7	110,5	+5,1	+4,1	102,4	+3,9
68	ERNAHRUNGSGEWERBE	5,51	106,3	+4,9	-0,4	106,7	+3,6	+5,3	100,4	+1,7
6818-19	H. V. BACKWAREN	0,80	110,3	-0,6	-3,9	114,8	+0,9	+4,9	104,2	+1,8
6828	H. V. SUESSWAREN (OH. DAUERBACKWAREN)	0,43	124,0	+13,8	-4,9	130,4	+10,2	+10,3	105,2	+6,5
6831-36	MILCHVERARBEITUNG	0,36	93,3	+2,6	-5,0	98,2	+3,7	+3,8	96,1	-0,3
6847-54	SCHLACHTHAEUER (OH. KOMMUNALE), FLEISCHVERARB.	0,74	103,6	+4,4	-0,4	104,0	+6,1	+1,9	98,6	+1,3
6871-72	BRAUEREI, MÄLZEREI	1,02	93,1	+6,2	-0,7	93,8	+7,3	+1,2	98,3	+2,6
6879	MINERALBRUNNEN, H. V. MINERALWASSER, LIMONADEN	0,34	106,0	+16,1	0,0	106,0	+13,4	+1,4	118,9	+10,1
69	TABAKVERARBEITUNG	2,30	110,3	+14,2	-7,4	119,1	+8,5	+1,9	106,8	+8,3
72-75	BAUHAUPTGEWERBE	8,21	137,9	+20,2	-6,9	148,1	+6,4	+6,0	124,2	+6,2
	HOCHBAULEISTUNGEN	4,38	144,9	+22,8	-5,4	153,2	+10,6	+5,6	130,6	+10,2
	TIEFBAULEISTUNGEN	3,83	129,9	+17,1	-8,6	142,2	+1,6	+6,5	116,9	+1,6

LAND
FUER DAS PRODUZIERENDE GEMERBE
=100

ERNEHMENSTEILE

BEREINI8T

1993 NOV.	VER- AEND. IN % GEGEN NOV. 1992	1993 3.VJ	1994 2.VJ	1994 3.VJ	VERAENDERUNG IN % 3.VJ 1994 GEGEN		1993 1.HJ	1993 2.HJ	1994 1.HJ	VERAENDERUNG IN % 1.HJ 1994 GEGEN		1992	1993	VERAENDERUNG IN % 1993 GEGEN 1992	SYPRO- NR.
					3.VJ 1993	2.VJ 1994				1.HJ 1993	2.HJ 1993				
97,1	-2,4	91,3	96,6	95,5	+4,6	-1,1	91,8	93,5	94,5	+2,9	+1,1	98,2	92,6	-5,7	PROD.GEW. PG(OH.BAU)
95,5	-2,7	87,9	93,8	92,2	+4,9	-1,7	90,4	91,1	92,8	+2,7	+1,9	97,2	90,7	-6,7	
117,4	+4,9	88,2	95,4	90,2	+2,3	-5,5	103,7	101,0	104,7	+1,0	+3,7	103,6	102,4	-1,2	1010-30
93,4	-3,4	87,9	93,6	92,4	+5,1	-1,3	89,1	90,1	91,6	+2,8	+1,7	96,5	89,6	-7,2	BERGB.U.VG
68,0	-9,5	61,6	60,4	57,2	-7,1	-5,3	69,4	65,0	63,5	-8,5	-2,3	77,3	67,2	-13,1	21
94,1	-3,3	88,6	94,5	93,3	+5,3	-1,3	89,6	90,8	92,3	+3,0	+1,7	97,0	90,2	-7,0	VERARB.GEW
100,7	+2,8	98,7	105,5	105,5	+6,9	0,0	96,6	98,3	102,7	+6,3	+4,5	99,9	97,4	-2,5	G.U.P.
113,1	+2,5	117,9	118,0	118,6	+0,6	+0,5	108,6	116,7	115,0	+5,9	-1,5	108,1	112,7	+4,3	22
105,3	+0,1	118,0	124,2	131,1	+11,1	+5,6	96,7	110,9	107,2	+10,9	-3,3	102,0	103,8	+1,8	25
88,7	+6,7	87,9	96,4	93,4	+6,3	-3,1	85,6	86,1	94,9	+10,9	+10,2	92,6	85,9	-7,2	27
92,2	+6,1	93,1	99,2	98,5	+5,8	-0,7	90,1	90,5	97,9	+8,7	+8,2	95,8	90,3	-5,7	2711
94,8	-2,2	93,4	96,2	98,1	+5,0	+2,0	93,8	91,5	96,4	+2,8	+5,4	99,4	92,6	-6,8	28
97,8	+0,4	95,6	100,3	105,8	+10,7	+5,5	95,7	94,0	101,4	+6,0	+7,9	102,1	94,8	-7,1	2850
74,8	-6,7	68,7	79,9	72,5	+8,7	-9,3	75,2	68,3	79,4	+5,6	+16,3	86,3	71,8	-16,8	29
73,1	-6,6	65,8	78,7	71,2	+8,2	-9,5	74,6	67,2	78,3	+5,0	+16,5	84,7	70,9	-16,3	2910
90,1	-5,7	89,8	96,8	99,8	+11,1	+3,1	92,1	87,4	95,1	+3,3	+8,8	97,3	89,8	-7,7	3011-15,30
102,4	+5,0	96,2	104,7	104,5	+8,6	-0,2	98,3	97,5	103,4	+5,2	+6,1	100,0	97,9	-2,1	40
100,7	+6,4	92,1	103,9	102,9	+11,7	-1,0	96,4	94,4	101,7	+5,5	+7,7	96,0	95,4	-0,6	4031
94,4	+2,8	96,7	102,3	104,2	+7,8	+1,9	95,3	94,1	102,1	+7,1	+8,5	98,8	94,7	-4,1	4034
115,9	+4,9	106,6	112,3	114,1	+7,0	+1,6	104,5	109,7	113,5	+8,6	+3,5	112,4	107,1	-4,7	4035
94,6	+3,2	96,0	92,9	93,9	-2,2	+1,1	97,0	93,8	93,0	-4,1	-0,9	95,9	95,4	-0,5	4036
91,8	-3,0	75,7	97,8	83,5	+10,3	-14,6	88,9	82,3	95,1	+7,0	+15,6	95,9	85,6	-10,7	4090
104,9	+1,5	94,7	109,4	106,0	+11,9	-3,1	96,7	97,5	106,1	+9,7	+8,8	100,7	97,1	-3,6	53
107,2	+5,5	101,5	108,6	111,8	+10,1	+2,9	99,0	101,7	108,7	+9,8	+6,9	100,6	100,4	-0,2	55
90,2	-3,6	79,0	86,1	81,7	+3,4	-5,1	87,5	81,8	87,7	+0,2	+7,2	95,5	84,7	-11,3	59
89,1	-7,6	81,3	89,5	86,4	+6,3	-3,5	84,5	85,4	86,6	+2,5	+1,4	95,4	84,9	-11,0	INVEST.
89,3	-8,2	86,1	96,4	94,9	+10,2	-1,6	90,2	85,2	95,3	+5,7	+11,9	102,6	87,7	-14,5	3021-25
107,0	-4,1	104,8	94,2	100,3	-4,3	+6,5	92,1	107,8	89,1	-3,3	-17,3	106,0	99,9	-5,8	31
115,5	-1,4	113,3	109,5	116,1	+2,5	+6,0	99,9	117,2	99,4	-0,5	-15,2	108,8	108,5	-0,3	3111
73,7	-13,2	70,9	75,7	73,1	+3,1	-3,4	72,7	75,0	71,9	-1,1	-4,1	83,3	73,9	-11,3	32
58,8	-14,7	54,7	81,4	66,6	+21,8	-18,2	71,2	57,8	74,0	+3,9	+28,0	76,9	64,5	-16,1	3210
53,4	-27,2	52,5	50,4	53,1	+1,1	+5,4	53,4	57,8	47,2	-11,6	-18,3	69,6	55,6	-20,1	3220
98,2	+2,7	83,2	88,2	81,9	-1,6	-7,1	81,6	91,6	83,5	+2,3	-8,8	85,8	86,6	+0,9	3230
85,7	-3,6	83,4	81,3	78,8	-5,5	-3,1	76,8	87,2	81,9	+6,6	-6,1	86,9	82,0	-5,6	3240
74,1	-11,7	69,7	79,0	68,6	+4,4	-13,2	69,8	75,2	68,7	-1,6	-8,6	82,0	72,5	-11,6	3256
78,1	-17,5	82,6	93,8	82,8	+0,2	-11,7	91,6	82,9	87,1	-4,9	+5,1	104,8	87,2	-16,8	3257
63,0	-9,5	63,4	69,8	69,9	+10,3	+0,1	65,5	63,0	68,0	+3,8	+7,9	73,5	64,3	-12,5	3260
65,2	-12,5	64,4	67,8	64,7	+0,5	-4,6	64,8	69,3	60,9	-6,0	-12,1	73,1	67,1	-8,2	3270
82,3	-14,8	79,8	83,2	84,0	+5,3	+1,0	82,1	82,6	81,5	-0,7	-1,3	92,4	82,4	-10,8	3280
95,0	-9,9	79,6	100,1	88,8	+11,6	-11,3	89,1	85,7	95,8	+7,5	+11,8	106,1	87,4	-17,6	33
96,9	-10,9	78,9	103,0	89,6	+13,6	-13,0	88,8	86,2	97,5	+9,8	+13,1	107,1	87,5	-18,3	3311
94,6	-3,8	83,2	96,9	91,2	+9,6	-5,9	90,2	86,9	95,9	+6,3	+10,4	105,1	88,6	-15,7	3314
68,3	-0,4	59,8	61,4	55,3	-7,5	-9,9	63,6	62,4	62,7	-1,4	+0,5	63,2	63,0	-0,3	34
85,9	-3,8	82,2	85,8	81,5	-0,9	-5,0	91,6	82,8	85,9	-6,2	+3,7	95,1	87,2	-8,3	35
97,1	-2,8	88,3	94,5	96,0	+8,7	+1,6	89,9	92,1	92,6	+3,0	+0,5	97,0	91,0	-6,2	36
92,3	-4,1	85,4	90,8	90,6	+6,1	-0,2	87,6	87,3	89,4	+2,1	+2,4	96,4	87,5	-9,2	3620
104,9	-0,5	82,4	94,1	83,9	+1,8	-10,8	99,2	90,8	98,1	-1,1	+8,0	101,0	95,0	-5,9	3650
98,4	-2,5	94,2	101,5	105,6	+12,1	+4,0	93,4	96,7	97,8	+4,7	+1,1	99,8	95,1	-4,7	3660
85,1	+5,2	58,4	68,6	67,0	+14,7	-2,3	62,8	68,8	69,3	+10,4	+0,7	68,5	65,8	-3,9	3670
90,2	-8,1	83,8	87,8	84,2	+0,5	-4,1	87,6	88,6	88,2	+0,7	+1,8	97,2	87,1	-10,4	37
99,5	-2,0	91,7	96,4	95,0	+3,6	-1,5	95,0	93,5	95,6	+0,6	+2,2	102,9	94,2	-8,5	38
70,1	-3,3	67,2	69,7	69,8	+3,9	+0,1	65,5	72,2	68,6	+4,7	-5,0	75,7	68,8	-8,1	50
77,7	-11,3	67,8	76,8	74,9	+10,5	-2,5	75,5	82,8	67,2	-11,0	-18,8	88,1	79,1	-10,2	5060
69,1	-2,1	67,1	68,8	69,2	+3,1	+0,6	64,2	70,8	68,8	+7,2	-2,8	74,1	67,5	-8,9	5080
97,2	-2,0	89,7	90,4	89,7	0,0	-0,8	92,0	91,7	91,4	-0,7	-0,3	96,8	91,8	-5,2	VERBRAUCH.
93,1	+2,0	81,7	73,6	82,2	+0,6	+11,7	71,9	85,5	71,4	-0,7	-16,5	82,2	78,7	-4,3	39
78,5	-9,5	71,6	72,4	68,7	-4,1	-5,1	83,5	73,6	74,1	-11,3	+0,7	84,0	78,5	-6,5	51
109,4	+2,9	99,4	104,1	105,9	+6,5	+1,7	96,2	101,0	102,3	+6,3	+1,3	102,8	98,6	-4,1	52
115,4	-0,3	95,2	102,1	93,1	-2,2	-8,8	103,1	103,1	103,4	+0,3	+0,3	104,9	103,1	-1,7	54
96,8	-1,0	94,2	88,5	91,7	-2,7	+3,6	93,0	94,3	91,2	-1,9	-3,3	97,6	93,6	-4,1	56
100,7	-3,1	94,1	91,5	92,4	-1,8	+1,0	94,1	97,9	91,8	-2,4	-6,2	100,1	96,0	-4,1	57
110,1	+1,2	103,3	112,7	112,5	+8,9	-0,2	104,6	103,8	109,6	+4,8	+5,6	108,3	104,2	-3,8	58
51,5	-15,4	48,2	56,0	44,2	-8,3	-21,1	56,9	51,6	54,5	-4,2	+5,6	68,0	54,2	-20,9	61
60,7	-11,1	60,2	53,1	54,1	-10,1	+1,9	61,2	58,6	56,5	-7,7	-3,6	68,5	59,9	-12,6	62
54,7	-12,2	57,7	49,6	53,2	-7,8	+7,3	58,2	54,8	54,1	-7,0	-1,3	66,0	56,5	-14,4	6251
79,1	-7,1	70,8	75,0	66,8	-5,6	-10,9	80,0	73,3	76,6	-4,2	+4,5	86,4	76,6	-11,3	63
65,4	-10,5	75,9	53,1	66,6	-12,3	+25,4	73,5	69,7	65,1	-11,4	-6,6	79,7	71,6	-10,2	64
99,9	+2,3	101,2	99,7	105,5	+4,2	+5,8	96,0	100,0	98,7	+2,8	-1,3	99,2	98,0	-1,2	N.U.G.
101,3	+3,5	99,0	98,8	101,8	+2,8	+3,0	97,3	100,0	97,7	+0,4	-2,3	98,6	98,7	+0,1	68
111,0	+9,9	105,9	101,2	103,9	-1,9	+2,7	97,4	107,5	101,6	+4,3	-5,5	99,1	102,4	+3,3	6818-19
109,0	+7,0	100,4	91,4	105,1	+4,7	+15,0	93,0	102,5	98,0	+5,4	-4,4	94,7	97,7	+3,2	6828
90,9	-0,2	96,6	100,2	94,4	-2,3	-5,8	97,4	94,4	97,0	-0,4	+2,8	93,5	95,9	+2,6	6831-36
99,2	+1,6	96,8	94,7	96,4	-0,4	+1,8	93,6	97,9	94,3	+0,7	-3,7	96,7	96,7	-1,0	6847-54
87,7	+0,8	101,6	102,7	108,0	+6,3	+5,2	95,7	95,3	95,1	-0,6	-0,2	98,5	95,5	-3,0	6871-72
91,3	+7,2	112,3	119,7	144,4	+28,6	+20,6	111,0	103,7	110,5	-0,5	+6,6	108,3	107,3	-0,9	6879
96,6	-0,7	106,3	101,7	113,9	+7,1	+12,0	93,1	100,0	100,7	+8,2	+0,7	100,4	96,6	-3,8	69
114,7	-1,1	128,2	128,4	132,1	+3,0	+2,9	107,9	120,3	114,0	+5,7	-5,2	110,3	114,1	+3,4	BAUHAUPTG.
118,0	+2,3	128,4	133,2	137,3	+6,9	+3,1	110,3	121,7	121,1	+9,8	-0,5	110,4	116,0	+5,1	HOCHBAU
110,9	-5,1	128,1	122,9	126,3	-1,4	+2,8	105,2	118,7	105,9	+0,7	-10,8	110,1	112,0	+1,7	TIEFBAU

STBA, FACHSERIE 4, REIHE 2.1

7 PRODUKTION AUSGEWAHLTER ERZEUGNISSE - DEUTSCHLAND

EB.-NR.	ERZEUGNIS	EINHEIT	1993		1994		JAN. BIS	
			NOVEMBER	DEZEMBER	NOVEMBER	DEZEMBER	1993	1994
BERGBAULICHE ERZEUGNISSE								
21 121	STEINKOEHLE (VERWERTBARE FOERDERUNG)	1000 T *	4 534	4 729	4 674	4 437	58 282	52 403
21 124	STEINKOEHLENBRIKETTS	1000 T *	65	59	43	36	585	460
21 142	BRAUNKOEHLE, ROH	1000 T *	20 502	20 823	17 532	17 954	221 748	207 131
21 143	BRAUNKOEHLENBRIKETTS	1000 T *	863	849	552	444	9 933	6 860
21 162	ZECHEN-, HUETTEN- U. GASWERKSKOKS 1)	1000 T *	890	922	900	921	12 078	10 919
21 210	ERDOEL, ROH	1000 T *	229	266	238	251	3 051	2 946
21 220	ERDGAS	1000 M3*	1 745 221	1 868 157	1 746 175	1 975 000	17 480 185	18 289 675
21 310	EISENERZ-ROHFOERDERUNG	1000 T *
21 321	EFFEKTIV-MENGE FE-INHALT	1000 T *
21 410	NE-METALLERZE	1000 T *
21 433	ROHFOERDERUNG	1000 T *
21 439	AUSBRINGBARER (BEZAHLTER) ZN-INHALT 2)	1000 T *
21 510	KALIROHSALZE (FOERDERUNG), EFFEKTIV-MENGE ABSATZFAEHIGE KALISALZE, BER. AUF K2O	1000 T *	2 525	2 334	3 206	2 819	30 431	34 622
21 531	ROHSALZE (AUCH ANGEREICHERT) 3)	1000 T *
21 539	KALIUMCHLORID, KALIUMSULFAT U.A. (AUCH MIT MAGNESIUM) 3)	1000 T *
21 616	GEWERBE- U. INDUSTRIESALZ (EINSCHL. IM BERGBAU GEWONNENER SOLE FUER TECHNISCHE ZWECKE), STREU- U. AUFTAUSSALZ, BER. AUF NACL	1000 T *	606	699	560	558	6 128	6 180
MINERALOELERZEUGNISSE								
22 110	ROHBEENZIN	1000 T *	698	778	866	929	8 354	9 530
22 131	VERGASERKRAFTSTOFFE	1000 T	2 228	2 364	2 260	2 229	26 754	26 419
22 139	DIESELKRAFTSTOFF	1000 T	1 697	1 757	1 979	1 853	19 127	21 059
22 171	HEIZOEL	1000 T	2 239	2 680	2 085	2 257	28 034	27 775
22 175	LEICHT MITTELSCHWER U. SCHWER	1000 T	1 205	1 368	1 268	1 219	14 795	14 706
22 521	SCHMIEROEL U. MINERALISCHE OEL	1000 T	96	102	112	109	1 139	1 264
22 731	BITUMEN	1000 T *	366	170	439	239	3 807	4 197
STEINE U. ERDEN, ASBESTWAREN, SCHLEIFMITTEL								
25 112	NATURSTEINE FUER DEN TIEFBAU 4) GLEISBETTUNGS-, STRASSENSCHOTTER, SPLITT U. BRECHSAND	1000 T 1000 DM 1000 T	8 069 86 524 3 027	5 329 58 887 1 775	10 562 115 529 3 955	8 159 85 085 2 790	89 735 961 020 33 453	105 458 1 134 396 39 129
25 113	EDELSPLITT U. EDELBRECHSAND	1000 DM	40 970	23 826	53 050	35 955	447 970	521 277
25 114	BITUMINOESER ASPHALT-MISCHGUT, UEBERWIEGEND AUS NATURSTEIN U. AUF KIESBASIS	1000 T 1000 DM 1000 T	1 674 90 652 3 452	1 053 56 005 2 096	3 161 169 299 4 746	2 153 114 146 3 496	19 010 1 055 107 37 605	24 984 1 336 575 44 367
25 115	MINERALBETON	1000 DM	36 124	22 247	48 767	35 282	392 731	463 659
25 141	KALKSTEIN, KALKSPAT, GEBROCHEN ODER ZER- KLEINERT, KALKSTEINSAND 5)	1000 T *	4 917	4 519	5 759	5 633	59 601	62 178
25 161	BAUSAND U. BAUKIES (EINSCHL. KIES FUER DEN WEGEBAU) 4)	1000 T 1000 DM	17 290 187 612	12 924 139 297	22 865 249 389	18 607 201 493	213 437 2 322 464	245 773 2 662 743
25 275	FERTIGFABRIKATE AUS HARTGESTEIN U. MARMOR	M3 1000 DM	20 140 67 287	20 369 68 711	21 913 67 940	22 300 68 083	241 775 791 977	248 550 781 881
25 319	ZEMENT, OHNE ZEMENTKLINKER 6)	1000 T *	2 841	2 149	3 546	3 051	36 713	40 378
25 321	KALKSTEIN, KALKSPAT U. DOLOMITSTEIN, GE- MAHLEN	1000 T *	1 046	805	1 194	1 045	12 089	13 118
25 324	KALKSTEIN U. KALKSPAT, GEBRANNT, DOLOMIT- STEIN, GEBRANNT ODER GESINTERT	1000 T *	629	532	743	676	7 505	8 541
25 334	BAUGIPS	1000 T 1000 T 1000 DM	242 38 319 13 736	284 29 719 11 732	326 54 077 15 660	281 46 104 13 588	2 785 426 446 147 925	3 332 555 059 168 299
25 337	GIPSKARTONPLATTEN NACH DIN 18180 7)	1000 DM 1000 M2 1000 DM	31 019 597 130 862	26 900 394 84 000	35 910 871 196 368	30 712 591 133 974	334 253 7 479 1 636 145	380 265 9 096 2 059 626
25 354	WERK-TROCKENMOERTEL	1000 T 1000 DM 1000 M3	597 130 862 3 712	394 84 000 2 953	871 196 368 5 122	591 133 974 4 124	7 479 1 636 145 48 430	9 096 2 059 626 57 803
25 360	TRANSPORTBETON 4)	1000 DM 1000 M3 1000 DM	472 741 1 175 157 712	375 805 1 032 140 604	659 417 1 362 190 369	536 900 1 197 170 236	6 157 251 12 546 1 679 149	7 432 921 15 196 2 077 915
25 411	MAUERZIEGEL, KLINKER 8)	1000 M3 1000 DM 1000 ST	1 175 157 712 60 452	1 032 140 604 58 474	1 362 190 369 68 491	1 197 170 236 65 704	12 546 1 679 149 661 187	15 196 2 077 915 750 312
25 412	DACHZIEGEL (EINSCHL. BIBERSCHWAENZE)	1000 DM 1000 ST 1000 DM	92 323 2 174 40 330	87 474 1 867 37 304	106 597 1 905 35 756	102 987 1 677 30 396	986 319 24 977 467 204	1 170 445 24 302 461 356
25 423	KERAMISCHE SPALTPLATTEN U. -RIEMCHEN	1000 M2 1000 DM	2 174 40 330	1 867 37 304	1 905 35 756	1 677 30 396	24 977 467 204	24 302 461 356
25 451	ROHRE, FORMSTUECKE U.A. KANALISATIONSARTIKEL AUS STEINZEUG	T 1000 DM	30 748 26 627	29 594 25 201	30 829 27 435	26 861 23 941	321 559 276 791	358 035 314 025
25 471	UNGEFORMTE FEUERFESTE ERZEUGNISSE (MOERTEL U. MASSEN)	1000 T 1000 DM 1000 T	60 37 649 94	47 34 395 84	62 42 366 106	63 39 568 99	709 454 555 1 136	708 472 323 1 155
25 477	GEFORMTE FEUERFESTE ERZEUGNISSE	1000 DM 1000 DM	122 412 120 848	120 848 141 200	141 200 134 295	134 295 1 502 875	1 502 875 1 533 255	1 533 255 1 533 255

1) TROCKENGEWICHT.- 2) EINSCHL. HUETTENFERTIGER ROHWARE U. DER AUS HALDENERZE GEWONNENEN KONZENTRATE.- 3) ANGABEN FUER ABSATZPRODUKTION IN EB.-NR. 43 143 ENTHALTEN.- 4) PRODUKTION DER BETRIEBE VON UNTERNEHMEN MIT 10 BESCHAEFTIGTEN UND MEHR.- 5) OHNE ZUM ABSATZ FUER DEN TIEFBAU BESTIMMT.- 6) EINSCHL. ZEMENTAEMHLICHER BINDEMITELE.- 7) DIE PLATTEN SIND AUF 9,5MM PLATTENDICKE UMGERECHNET.- 8) ANGABEN IN M3-MAUERWERK BEI 24 CM WANDDICKE UNTER BERUECKSICHTIGUNG DER FUGEN.

7 PRODUKTION AUSGEWAHLTER ERZEUGNISSE - DEUTSCHLAND

EB.-NR.	ERZEUGNIS	EINHEIT	1993		1994		JAN. BIS	DEZ.
			NOVEMBER	DEZEMBER	NOVEMBER	DEZEMBER	1993	1994
25 519	KALKSANDSTEINE 1)	1000 M3 1000 DM	830 77 307	542 50 997	1 061 104 592	815 78 445	9 771 909 464	12 038 1 175 369
25 561	BLOCKSTEINE, PLANSTEINE AUS PORENBETON, UNBEWEHRT 1)	1000 M3 1000 DM	422 61 241	346 50 597	482 71 312	457 67 959	4 609 667 975	5 385 792 592
25 552	DACH- U. DECKENPLATTEN, WANDELEMENTE AUS PORENBETON, BEWEHRT	1000 M2 1000 DM	433 23 364	274 14 529	500 28 091	367 20 478	4 757 248 951	5 078 277 017
25 555	BETONDACHSTEINE 2)	1000 ST 1000 DM	97 799 112 704	72 538 84 734	117 466 134 983	88 363 103 668	1 042 900 1 185 897	1 197 607 1 378 722
25 556	BETONFERTIGTEILE GROSSFORMATIGE WANDBAUTEILE (HANDTAFELN), AUCH MIT BEARBEITETEN SICHTFLAECHEIN, DECKENTAFELN	1000 M2 1000 DM 1000 T *	2 959 143 430 336	2 075 110 048 241	3 768 177 824 386	2 991 145 509 337	32 592 1 574 966 3 886	41 109 1 912 992 4 096
25 557	KONSTRUKTIVER ART							
25 579	BETONERZEUGNISSE FUER DEN TIEFBAU	1000 T 1000 DM	2 335 298 439	1 598 203 306	3 037 380 188	2 301 290 462	28 343 3 539 549	31 701 3 981 219
25 641	DAEMM- U. LEICHTBAUPLATTEN AUS HOLZWOLLE (AUCH MIT PLATTEN AUS KUNSTST. VERBUNDEN)3)	1000 M2 1000 DM	1 564 13 832	1 146 9 671	1 868 16 724	1 354 10 757	17 571 148 124	20 214 175 597
25 658	PLATTEN AUS FASERZEMENT 4)	1000 M2 1000 DM	2 183 33 273	1 378 20 787	2 193 34 668	1 696 26 768	25 294 381 726	27 239 415 781
25 811	SCHLEIFSCHEIBEN U. SONSTIGE SCHLEIFKOERPER AUS KORUND IN KERAMISCHER U. SILICATBINDUNG	T 1000 DM	1 037 14 713	799 11 865	1 219 17 113	1 399 17 144	11 495 169 995	13 232 188 763
25 812	IN KUNSTHARZBINDUNG MIT FASERSTOFFVER- STAERKUNG	T 1000 DM	2 001 16 210	1 387 11 499	2 161 16 975	1 523 12 130	22 512 182 208	23 533 186 195
25 839	SCHLEIFPAPIERE U. SCHLEIFGEWEBE	1000 M2 1000 DM	4 565 48 140	3 363 32 248	4 837 49 227	4 015 36 310	49 751 498 008	55 411 526 441
EISEN U. STAHL								
27 112	ROEISEN FUER DIE STAHLERZEUGUNG	1000 T *	2 249	2 014	2 535	2 297	26 322	29 201
27 113	GIesserei-ROEISEN	1000 T *
27 133	STAHLROHBLÖCKE U. -BRAMMEN AUS OXYGENSTAHL	1000 T *	2 473	2 213	2 774	2 491	28 939	31 913
27 137	ELEKTRO-STAHL	1000 T *
27 160	ROEHRERUND- U.-MEHRKANTSTAHL (HALBZEUG FUER NAHTLOSE ROHRE)	1000 T *
27 161	WALZSTAHL (OHNE VORGEWALZTES STAHLHALBZEUG)	1000 T *	2 541	2 050	2 877	2 431	29 717	32 100
27 165	WEISSBLECH U. WEISSBAND	1000 T *	56	64	74	63	719	855
27 333	PRAEZISIONSSSTAHLROHRE NAHTLOS	1000 T *	12	10	16	13	132	173
27 335	GESCHWEISST	1000 T *	50	33	59	43	547	601
27 351	SONSTIGE STAHLROHRE NAHTLOS	1000 T *	91	76	102	86	972	1 145
27 355	GESCHWEISST	1000 T *	127	109	139	97	1 437	1 629
27 433	GESCHMIEDETE STAEBE	1000 T *	15	12	22	19	178	226
27 453	FREIFORMSCHMIEDESTUECKE, GESCHMIEDETE ODER GEWALZTE RINGE UEBER 125 KG ROHGEWICHT	1000 T *	21	13	24	20	229	256
NE-METALLE U. NE-METALLHALBZEUG								
28 114	HUETTENALUMINIUM NICHT LEGIERT	T *	39 853	40 879	44 536	47 197	540 873	503 008
28 116	LEGIERT	T *	26 248	22 504	34 850	33 836	346 523	364 710
28 117	REINST- U. REINALUMINIUM U. UMGESCHMOLZEN	T *	3 477	3 309	3 502	2 821	44 193	40 877
28 118	UMSCHMELZ-ALUMINIUMLEGIERUNGEN	T *	31 778	26 617	36 379	30 689	396 896	414 515
28 131	ELEKTROLYTKUPFER (KATHODEN)	T *
28 132	RAFFINADKUPFER	T *	23 977	14 878	16 415	16 581	252 525	236 284
28 151	ZINKLEGIERUNGEN	T *
28 152	ZINN, NICHT LEGIERT	T *
28 153	WEICHLÖTE	T *	762	615	957	807	9 072	10 068
28 171	SILBER	KG *
28 172	GOLD	KG *
28 412	HALBZEUG AUS ALUMINIUM U. ALUMINIUM- LEGIERUNGEN PROFILE, LEGIERT BLECHE, PLATTEN, TAFELN U. BAENDER (MIT EINER STAERKE UEBER 0,2 MM)	T *	27 774	18 876	32 726	26 250	318 160	355 380
28 414	NICHT LEGIERT	T *	55 462	46 146	63 502	54 632	689 071	750 097
28 415	LEGIERT	T *	55 000	50 219	70 166	62 107	653 736	751 908
28 419	SONSTIGES HALBZEUG 5) (Z.B. SCHEIBEN, STANZTEILE, BOEDEN, SCHALEN)	T *	3 169	2 399	4 031	3 066	40 904	44 971

1) ANGABEN IN M3 MAUERWERK BEI 24 CM WANDDICKE UNTER BERUECKSICHTIGUNG DER FUGEN.- 2) BEI GROSSFORMATEN UMRECHNUNG IN STUECK-
KLEINFORMAT (DIN 1115).- 3) DIE PLATTEN SIND AUF 2,5 CM PLATTENDICKE UMGERECHNET.- 4) DIE PLATTEN SIND AUF 6 MM PLATTENDICKE UMG-
RECHNET.- 5) OHNE STAEBE (STANGEN), NICHTLEGIERTER PROFILE, DRAHT, ROHRE, HOHLSTANGEN, GESENKPRESS- UND SCHMIEDETEILE, LEITMATERIAL.

7 PRODUKTION AUSGEWAHLTER ERZEUGNISSE - DEUTSCHLAND

EB.-NR.	ERZEUGNIS	EINHEIT	1993		1994		JAN. BIS	DEZ.
			NOVEMBER	DEZEMBER	NOVEMBER	DEZEMBER	1993	1994
28 431	HALBZEUG AUS KUPFER U. KUPFERLEGIERUNGEN (OHNE SOLCHES AUS LEGIERUNGEN MIT EINEM GEHALT UEBER 10 % NICKEL) STAEBE U. PROFILE, LEGIERT	T *
28 432	BLECHE, PLATTEN, TAFELN U. BAENDER MIT EINER STAERKE UEBER 0,15 MM NICHT LEGIERT	T *	23 346	14 545	24 890	23 158	243 383	271 997
28 433	LEGIERT	T *	22 659	21 193	25 806	24 064	280 295	291 096
28 434	ROHRE U. HOHLSTANGEN NICHT LEGIERT	T *
28 435	LEGIERT	T *	6 860	5 810	7 865	6 243	78 845	89 403
28 436	DRAHT	T *	62 971	51 960	62 098	51 131	705 105	684 272
28 438	LITZEN U. SEILE	T *	7 794	6 461	9 188	8 957	92 793	100 590
28 439	STAHLKUPFER	T *
GIESSEREIERZEUGNISSE								
29 110	GUSSEISEN MIT LAMELLEN- U. KUGELGRAPHIT	T *	237 158	182 244	279 693	219 284	2 698 692	2 966 996
29 140	STAHLGUSS	T *	14 220	11 926	15 031	12 606	165 263	168 130
29 170	TEMPERGUSS	T *	5 041	4 380	7 808	5 819	75 299	78 520
29 515	LEICHTMETALLFORMGUSS AUS ALUMINIUM U. ALUMINIUMLEGIERUNGEN	T *	32 096	23 894	36 519	30 311	358 010	392 932
29 517	MAGNESIUM U. MAGNESIUMLEGIERUNGEN	T *
ERZEUGNISSE DER ZIEHEREIEN U. KALTWALZWERKE								
U. DER STAHLVERFORMUNG								
30 111	BLANKSTAHL	T *
30 115	BANDSTAHL, KALT GEWALZT (UNTER 600 MM BREITE)	T *	130 254	99 750	162 838	147 497	1 549 906	1 798 297
30 151	KALT GEZOGENER DRAHT (OHNE ISOLIERTE DRAEHTE FUER DIE ELEKTROTECHNIK)	T *	174 816	118 147	213 478	169 738	2 036 175	2 285 977
30 154	VON WALZDRAHT GEZOGEN	T *	14 679	10 538	17 335	14 167	156 998	179 799
30 157	VON ZUGEKAUFTEM DRAHT DUENNER GEZOGEN	T *
30 159	SCHWEISSDRAHT U. -STAEBE (WEDER UMHUELLT NOCH GEFUELLT)	T *
30 159	KUNSTSTOFFUEBERZOGENER DRAHT	T *
30 171	DRAHTSEILE U. -LITZEN AUS EISEN U. STAHL	1000 DM	10 936 45 759	10 146 41 078	13 285 53 446	11 248 43 211	137 330 556 273	145 970 579 517
30 173	BETONSTAHLMATTE NACH DIN 488, GESCHWEISSTE ABSTANDHALTER U. GITTERTRAEGER FUER BETON- BEWEHRUNG SOWIE GESCHWEISSTE DRAHTGITTER NACH SONST. NORMEN	1000 DM	160 754 118 058	103 477 77 685	196 819 160 688	136 814 117 510	1 997 224 1 501 645	2 127 975 1 634 038
30 175	FEDERKERNE FUER MATRATZEN U. POLSTERMOEBEL	1000 DM	9 073 53 447	7 016 39 390	9 556 56 556	7 973 48 395	102 304 543 681	107 142 615 771
30 211	GESENKSCHMIEDESTUECKE	1000 DM	59 726 235 203	44 794 184 131	72 967 279 625	61 791 242 160	686 967 2 813 193	802 720 3 081 470
30 218	ROHRFORM-, ROHRVERSCHLUSS- U. ROHRVERBIN- DUNGSTUECKE AUS STAHL	1000 DM	13 500 71 586	10 814 65 012	14 220 79 641	11 224 69 305	151 785 871 551	158 300 925 367
30 225	PRESS-, ZIEH- U. STANZTEILE AUS STAHL MIT EINEM STUECKGEWICHT UEBER 50 G	1000 DM	51 032 265 620	39 265 209 994	57 435 304 399	47 710 254 616	557 732 2 991 495	622 668 3 271 566
30 239	FEDERN AUS STAHL ODER NE-METALLEN (OHNE MATRATZEN U. UHRFEDERN)	1000 DM	20 141 160 616	16 085 128 704	22 738 183 768	19 448 156 313	230 064 1 882 257	252 768 2 049 683
30 248	KETTEN U. KETTENTEILE 1)	1000 DM
30 258	SCHRAUBEN, BOLZEN, MUTTERN, SCHRAUBHAKEN, NIETE, SPLINTE, KEILE, UNTERLEGSCHIEBEN, SCHWELLEN-SCHRAUBEN U. AE.; DREHTEILE AUS METALL	1000 DM	55 438 467 347	42 829 359 762	64 269 552 874	54 278 461 778	667 985 5 563 600	721 374 6 104 783
30 298	OBERFLAECHEVEREDLUNG	1000 DM	271 809	231 929	295 173	258 411	3 124 050	3 228 238
STAHLBAUERZEUGNISSE U. SCHIENENFAHRZEUGE								
31 112	SKELETT-, STUETZ- U. TRAEGERKONSTRUKTIONEN	1000 DM	65 942 296 833	75 018 281 306	72 425 249 152	75 578 286 773	797 347 2 743 119	796 813 2 758 919
31 114	HALLEN, UEBERWIEGEND AUS EISEN ODER STAHL	1000 DM	34 704 131 372	51 578 186 777	32 273 122 625	37 518 147 341	394 673 1 369 804	351 260 1 278 257
31 116	TUERME U. GITTERMASTE, GERUESTKONSTRUKTION- EN, SIGNALBRUECKEN, BRUECKEN FUER ROHR- U. KABELLEITUNGEN AUS STAHL; BRUECKEN, BRUECKENELEMENTE U. GERUESTKONSTRUKTIONEN AUS ALUMINIUM	1000 DM	15 190 77 879	13 607 71 906	19 528 98 102	19 263 95 402	212 471 1 178 276	241 684 1 273 210
31 160	ERZEUGNISSE FUER DEN GRUBENAUSBAU (OHNE BERGBAUMASCHINEN U. ELEKTROTECHNISCHE ER- ZEUGNISSE)	1000 DM	19 566 31 041	28 526 58 819	16 403 31 773	16 498 31 616	249 896 442 887	220 450 447 165
31 191	TORE, TUEREN U. FENSTER AUS GEWALZTEN ODER STRANGEPRESSTEN PROFILN (OHNE KELLER- FENSTER)	1000 DM	32 664 410 966	35 182 455 848	28 327 396 230	30 584 449 684	324 605 4 247 831	297 461 4 140 510

1) AUS STAHL ODER NE-METALLEN (OHNE GUSS- U. STAHLGELENKKETTEN).

7 PRODUKTION AUSGEWAHLTER ERZEUGNISSE - DEUTSCHLAND

EB.-NR.	ERZEUGNIS	EINHEIT	1993		1994		JAN. BIS	DEZ.
			NOVEMBER	DEZEMBER	NOVEMBER	DEZEMBER	1993	1994
31 195	ABDECKUNGEN (LICHTBITTER) U. ROSTE AUS GE- WALTZTEN ODER STRANGGEPRESSTEN PROFILEN	T 1000 DM	11 477 36 944	9 769 31 160	12 643 38 760	11 963 37 240	132 128 427 980	140 384 427 572
31 512	WASSERROHRKESSEL	T 1000 DM	6 021 60 291	7 745 97 010	4 161 50 025	5 473 56 742	57 712 769 041	70 293 826 693
31 538	FEUERUNGEN U. BEHEIZUNGSEINRICHTUNGEN FUER DAMPFKESSEL (OHNE EINZELNE BRENNER)	T 1000 DM	1 941 18 940	2 731 37 614	1 607 18 810	1 473 22 120	16 026 211 696	12 742 190 444
31 542	SPEISEWASSERVORWARMER, LUFTVORWARMER U. UEBERHITZER, ROEHREN- U. WAERMEAUSTAUSCHER	T 1000 DM	3 234 21 444	3 067 21 143	2 183 15 516	3 546 24 156	30 688 227 115	24 071 204 498
31 558	BEHAELTER AUS STAHL ODER ALUMINIUM MIT EINEM FASSUNGSVERMOEGEN UEBER 100 M3	T 1000 DM
31 562	ROHRLEITUNGEN SOWIE DEREN ZUBEHOER AUS NAHTLOSEN STAHLROEHRN (OHNE DRUCKROHR- LEITUNGEN FUER WASSERKRAFTWERKE U. DGL.)	T 1000 DM	4 806 40 627	7 791 61 802	4 155 51 862	3 658 36 713	58 681 493 027	44 164 431 061
31 579	ZENTRALHEIZUNGSKESSEL	ST 1000 DM	77 807 181 257	50 701 118 953	77 701 183 459	55 241 125 366	778 103 1 736 306	877 081 1 974 254
31 580	TRANSPORTBEHAELTER (CONTAINER) UEBER 3 M3 NUTZRAUM	1000 DM	42 266	49 170	39 156	42 195	565 036	454 599
31 720	DIESEL- U. ELEKTRISCHE LOKOMOTIVEN	T 1000 DM
31 731	PERSONENWAGEN U. ANDERE SCHIENENGEBUNDENE SPEZIALWAGEN FUER EISENBAHNEN	T 1000 DM
31 733	STANDARDGUTETERWAGEN	T 1000 DM
31 735	SCHIENENGEBUNDENE SPEZIALGUTETERWAGEN	T 1000 DM
31 905	BAUSTELLENARBEITEN (AUCH IM TAGELOHN) (OHNE MONTAGEN AN ROHRLEITUNGEN)	1000 DM	382 969	407 175	475 797	500 665	4 038 467	4 629 214
31 910	MONTAGEN AN ROHRLEITUNGEN	1000 DM	471 187	597 499	319 228	391 727	4 962 828	4 140 123
MASCHINENBAUERERZEUGNISSE								
32 110	METALLBEARBEITUNGSMASCHINEN HOBEL-, STOSS- U. RAEUMMASCHINEN	T 1000 DM	45 2 430	203 8 891	52 3 790	114 5 635	1 869 74 620	972 40 203
32 115	SPITZENDREHMASCHINEN	T 1000 DM	303 14 793	789 30 887	712 30 762	1 038 38 904	5 484 208 764	6 115 238 482
32 901	SENKRECHT- U. KARUSSELLDREHMASCHINEN	T 1000 DM	577 21 598	860 30 624	501 18 308	1 463 45 718	7 161 269 699	5 511 205 351
32 117	DREHAUTOMATEN U. REVOLVERDREHMASCHINEN	T 1000 DM	513 35 322	885 62 384	737 53 456	861 60 245	5 953 409 369	7 110 499 095
32 118	TISCH-, SAEULEN- U. STAENDERBOHRMASCHINEN	T 1000 DM	140 3 605	147 3 630	135 3 283	151 4 158	1 595 39 369	1 446 35 975
32 119	FRAESMASCHINEN, WAAGERECHT-BOHR-U.-FRAES- MASCHINEN (OHNE SOLCHE FUER VERZAHNUNGEN)	T 1000 DM	1 185 47 300	3 672 136 441	1 466 59 213	3 140 122 408	15 916 681 697	16 095 633 294
32 121	KALT- U. WARMKREISSAEGEMASCHINEN	T 1000 DM	178 6 841	262 14 659	291 6 661	589 18 076	2 236 83 441	3 169 89 420
32 122	SCHLEIF-, HON-, LAEPP- U. POLIERMASCHINEN (OHNE SOLCHE FUER VERZAHNUNGEN)	T 1000 DM	1 490 89 741	3 050 164 492	2 050 98 743	3 180 158 283	19 415 1 063 373	19 603 1 001 688
32 902	VERZAHNMASCHINEN	T 1000 DM	355 25 880	485 40 862	416 24 985	712 51 617	3 562 289 586	4 126 289 054
32 125	BEARBEITUNGSMASCHINEN MIT FUNKENEROSION, ULTRASCHALL, ELEKTRONENSTRAHL U. LASER	T 1000 DM	192 17 449	181 16 931	240 17 427	296 21 726	1 694 142 174	2 193 166 518
32 903	FERTIGUNGSSTRASSEN, SCHALTISCH- UND SCHALTTRIMMELMASCHINEN, BEARBEITUNGSZEN- TREN, FLEXIBLE FERTIGUNGSEINRICHTUNGEN UND SONSTIGE WERKZEUGMASCHINEN (SPANABHEBEND)	T 1000 DM	2 962 161 601	5 609 309 832	3 733 186 848	7 672 358 542	36 817 1 997 447	36 977 1 816 770
32 904	METALLBEARBEITUNGSMASCHINEN DER SPANLOSEN FORMUNG BIEGE- U. RICHTMASCHINEN FUER ROHRE, WELLEN, STANGEN U. PROFILE, BETONSTAHL- BEARBEITUNGSMASCHINEN	T 1000 DM	122 4 891	216 5 994	180 6 148	294 11 645	2 896 92 753	3 502 85 351
32 130	FREIFORM- U. GESENKSMIEDE-, SPANN-, TREIB- U. POLIERHAMMER, SCHMIEDEWALZ- U. STAUCHMASCHINEN	T 1000 DM	335 6 291	233 9 892	263 8 571	272 9 306	2 935 89 449	2 219 73 128
32 905	PRESSEN MIT MECHANISCHEM ANTRIEB FUER DIE METALLBEARBEITUNG	T 1000 DM	3 595 58 074	3 540 91 452	2 146 48 442	1 707 69 057	31 213 822 844	28 551 754 562
32 906	PRESSEN MIT HYDRAULISCHEM ANTRIEB FUER DIE METALLBEARBEITUNG	T 1000 DM	1 830 43 282	3 442 62 427	1 965 40 020	4 085 70 617	27 398 554 492	26 223 468 064

7 PRODUKTION AUSGEWAHLTER ERZEUGNISSE - DEUTSCHLAND

EB.-NR.	ERZEUGNIS	EINHEIT	1993		1994		JAN. BIS	DEZ.
			NOVEMBER	DEZEMBER	NOVEMBER	DEZEMBER	1993	1994
32 136	SCHEREN, LOCHSTANZ-, NIBBEL- U. AUSKLINK- MASCHINEN	T 1000 DM	1 647 33 958	2 291 45 280	2 063 46 103	2 470 51 215	16 400 379 148	21 453 470 563
32 137	BLECHRICHT-, BLECHRUNDBIEGE- U. BLECH- ABKANTMASCHINEN	T 1000 DM	289 6 652	983 38 724	767 25 325	582 19 203	6 677 220 704	6 722 194 236
32 138	DRUECK- U. PLANIERBAENKE, GEWINDEDRUECK- MASCHINEN	T 1000 DM
32 140	DRAHTBE- U. -VERARBEITUNGSMASCHINEN	T 1000 DM	1 286 57 849	1 980 94 183	1 013 47 316	1 680 69 688	14 984 647 588	12 803 553 067
32 143	PRESSEN FÜR DIE HERSTELLUNG VON BOLZEN, SCHRAUBEN, NIETEN, MUTTERN U. DGL.	T 1000 DM	4 480	11 987	137 4 625	40 1 720	276 21 068	415 17 448
32 144	HUETTEN- U. WALZWERKSEINRICHTUNGEN (OHNE EINZELN ABGESETZTE GEGOSSENE WALZEN)	T 1000 DM	7 700 205 223	12 450 205 980	16 331 282 909	7 050 128 064	108 101 2 270 527	117 673 2 427 762
GIESSEREIMASCHINEN								
32 145	FORMMASCHINEN U. -ANLAGEN (EINSCHL. KERN- HERSTELLUNGSMASCHINEN U. -ANLAGEN)	T 1000 DM	819 11 436	913 26 312	758 10 610	827 39 762	8 373 186 673	5 608 155 587
32 146	AUFBEREITUNGSMASCHINEN U. -ANLAGEN FÜR GIESSEREISANDE	T 1000 DM	214 4 016	771 5 116	565 6 727	767 7 863	5 362 70 730	7 973 59 758
32 147	GUSSPUTZMASCHINEN U. -EINRICHTUNGEN	T 1000 DM	400 7 003	43 2 181	274 5 398	461 10 138	1 812 89 314	2 187 45 765
32 907	AUSAUCHTMASCHINEN	T 1000 DM	106 9 837	111 10 201	184 10 480	189 10 512	1 777 177 407	2 502 157 636
HOLZBE- U. -VERARBEITUNGSMASCHINEN								
32 148	GATTER	T 1000 DM	148 2 018	290 5 050	153 2 554	302 4 390	2 150 36 094	1 861 32 378
32 150	KREISSAEGEMASCHINEN	T 1000 DM	1 039 28 389	1 340 33 364	1 143 28 152	1 047 29 991	12 128 292 151	12 393 310 542
32 153	HOBEL- U. FRAESMASCHINEN FÜR ZWEI- U. MEHRSEITIGE BEARBEITUNG	T 1000 DM	861 23 812	1 508 43 819	1 058 29 051	1 428 39 579	10 954 303 092	11 717 326 005
32 154	DUEBELLOCH- U. SONSTIGE BOHRMASCHINEN	T 1000 DM	151 9 689	134 7 330	104 7 005	174 8 955	1 547 88 409	1 686 96 457
32 155	PLATTENSCHLEIFMASCHINEN	T 1000 DM	251 7 798	192 6 359	219 4 872	226 6 152	2 362 68 289	2 393 68 078
32 156	ZERKLEINERUNGSMASCHINEN, SPALT- U. HACK- MASCHINEN, MUEHLEN, ZERSPANER, SCHNEIDE- MASCHINEN FÜR HOLZKOLLE	T 1000 DM	892 16 226	975 17 661	795 15 010	1 149 21 990	8 777 158 157	10 893 198 130
32 157	MASCHINEN ZUM AUFRAGEN HAFTENDER SCHICHTEN WIE LEIME, KLEBER, LACKE, SPACHTEL	T 1000 DM	158 10 921	337 19 179	290 19 032	266 16 352	2 507 149 176	2 263 144 498
32 158	FASERHOLZ-, SPANHOLZ-, SPERRHOLZ-, SCHICHTHOLZ- U. DECKSCHICHTPRESSEN FÜR EBENE FLÄCHEN U. FORMTEILE	T 1000 DM	5 034 55 948	5 559 58 093	5 211 70 433	7 494 100 296	29 568 366 412	55 629 704 639
32 159	MASCHINENKOMBINATIONEN (KOMBINIERT TISCH- LEREIMASCHINEN, MEHRSTUFIGE MASCHINEN)	T 1000 DM	1 184 29 144	1 597 50 987	1 402 33 439	1 809 45 638	14 083 371 396	18 473 416 569
32 161	EINZACKMASCHINEN FÜR SONDERFERTIGUNGEN	T 1000 DM	271 12 249	399 16 654	199 12 352	286 14 065	2 713 125 173	2 569 125 245
32 162	HANDGEFÜHRTE MASCHINEN (OHNE ELEKTROWERK- ZEUGE BIS 2 KW)	T 1000 DM	551 41 568	499 37 055	651 51 927	543 43 313	5 730 408 361	6 146 487 186
AUSWECHSELBARE WERKZEUGE FÜR DIE METALLBEARBEITUNG								
32 163	BOHRWERKZEUGE 1)	T 1000 DM	362 28 455	279 22 675	436 25 316	407 24 055	4 105 346 563	5 272 295 928
32 164	GEWINDEBOHRWERKZEUGE FÜR INNENGEWINDE 1)	T 1000 DM	129 16 491	110 13 708	160 20 402	150 17 494	1 477 191 960	1 712 210 827
32 165	FRAESWERKZEUGE 1)	T 1000 DM	101 9 977	99 8 796	121 10 252	123 9 853	1 199 116 251	1 296 115 239
32 166	VERZÄHNWERKZEUGE 1)	T 1000 DM	70 7 140	56 6 385	73 8 269	82 10 232	659 72 573	755 84 781
32 167	RAEUMWERKZEUGE U. -VORRICHTUNGEN 1)	T 1000 DM	52 4 203	55 4 339	70 5 145	53 3 943	839 64 401	813 56 211
32 168	REIBAHLEN U. AUSBOHRWERKZEUGE 1)	T 1000 DM	46 6 020	46 5 454	80 7 091	74 6 535	827 77 867	796 75 952
32 169	BOHRFUTTER 1)	T 1000 DM	263 8 016	231 7 386	278 8 756	229 7 389	2 926 94 652	3 282 102 992
32 171	DREHFUTTER U. PLANSCHLEIBEN 1)	T 1000 DM	169 4 606	174 4 986	228 6 832	232 6 754	2 307 57 017	2 236 64 944
32 173	SCHNITT- STANZ-, FORMWERKZEUGE, WERK- STUECKGEBUNDENE VORRICHTUNGEN, FORMEN FÜR METALLE, SPRITZGIESS- ODER FORM- PRESSWERKZEUGE FÜR KAUTSCHUK UND KUNSTSTOFF 1)	T 1000 DM	11 908 321 178	43 550 534 561	11 105 353 650	12 593 389 239	180 332 4 147 805	133 828 4 034 440
32 174	BOHR- U. FRAESWERKZEUGE MIT ARBEITENDEM TEIL AUS GESINTERTEN HARTMETALLEN	T 1000 DM	112 26 732	107 24 847	183 40 536	158 37 451	1 555 333 031	1 769 390 204
32 181	MASCHINEN FÜR AUTOGENES SCHWEISSEN, SCHNEIDEN	T 1000 DM	167 9 840	299 12 480	251 12 621	367 18 216	2 561 144 001	3 033 137 602
32 231	VERBRENNUNGSMOTOREN MIT SELBSTZÜNDUNG, Z.B. ORTSFESTE DIESELMOTOREN, SCHIFFSDIESEL- HILFSMOTOREN, DIESELMOTOREN FÜR DEN AN- TRIEB VON FLURFÖRDERZEUGEN, MAEHRESCHERN, BAGGERN	T 1000 DM	5 132 184 015	4 066 155 251	5 230 174 930	4 992 150 672	55 337 1 761 921	67 108 2 127 226

1) OHNE WERKZEUGE, DIE GANZ ODER MIT EINEM ARBEITENDEN TEIL AUS HARTMETALL BZW. MIT HARTMETALL BESTÜCKT SIND.

7 PRODUKTION AUSGEWAHLTER ERZEUGNISSE - DEUTSCHLAND

EB.-NR.	ERZEUGNIS	EINHEIT	1993		1994		JAN. BIS	DEZ.
			NOVEMBER	DEZEMBER	NOVEMBER	DEZEMBER	1993	1994
32 233	VERBRENNUNGSMOTOREN MIT SELBSTZUENDUNG FÜR DEN ANTRIEB VON WASSERFAHRZEUGEN	T	1 876	3 367	2 004	2 179	19 674	22 479
32 239	VERBRENNUNGSMOTOREN MIT SELBSTZUENDUNG FÜR DEN ANTRIEB VON SCHIENENFAHRZEUGEN UND ACKERSCHLEPPERN	1000 DM	72 018	140 401	103 071	111 463	777 185	882 896
32 279	DAMPFTURBINEN	T	1 236	1 200	1 473	1 412	13 213	15 481
		1000 DM	25 136	25 375	28 175	27 505	269 953	308 431
32 320	HUBKOLBENKOMPRESSOREN, ORTSFEST U. ORTS-BEWEGLICH	T	2 663	1 590	2 785	4 827	30 556	37 598
		1000 DM	104 780	76 329	93 402	171 402	1 212 626	1 322 051
32 323	TURBOKOMPRESSOREN FÜR DRUCKE ÜBER 300 MBAR	T	1 007	957	1 092	1 186	12 537	12 116
		1000 DM	27 958	25 334	28 684	29 551	326 536	309 072
32 324	DREHKOLBENKOMPRESSOREN, MEHRWELLIG	T	1 310	2 234	1 864	2 261	13 452	18 537
		1000 DM	49 380	98 281	63 172	77 307	597 967	694 691
32 325	STRASSENFAHRBARE KOMPRESSOREN ALS ANHÄNGER	T	1 887	2 152	2 374	2 654	24 334	26 819
		1000 DM	36 115	41 383	44 213	49 435	476 854	527 453
32 326	VAKUUMPUMPEN, MECHANISCH	T	244	290	211	270	4 007	3 447
		1000 DM	4 925	5 872	4 245	5 456	77 096	69 404
			652	682	862	825	7 467	9 312
			33 471	36 001	43 111	41 388	375 033	439 180
32 327	VENTILATOREN, EIN- ODER MEHRSTUFIG (OHNE GRUBENVENTILATOREN U. ELEKTRISCHE TISCH-, WAND- U. DECKENVENTILATOREN BIS 200 W)	T	4 581	4 020	4 411	4 041	48 366	47 358
		1000 DM	57 752	57 302	62 612	57 446	658 281	678 632
32 328	LUFTHEIZER (LUFTHEIZERGERÄTE MIT WÄRME-TAUSCHER FÜR DAMPF, WASSER, THERMOÖL)	T	508	380	616	504	5 917	5 972
		1000 DM	15 658	13 671	13 412	10 804	179 047	140 443
32 329	LUFTFÖRDERGERÄTE, KLIMAGERÄTE	T	5 717	5 923	5 337	5 857	71 219	61 176
		1000 DM	63 973	67 822	68 215	71 695	817 499	745 843
32 330	ANLAGEN DER KLIMA- U. LÜFTUNGSTECHNIK SOWIE ANLAGEN ZUR ENTSTAUBUNG U. ABLUFTREINIGUNG	T	15 018	29 049	14 387	23 732	189 742	163 782
		1000 DM	188 078	333 322	177 958	376 560	2 369 642	2 174 189
32 331	INDUSTRIESTAUBSAUGER, ABLUFTENTSTAUBUNGSGERÄTE	T	889	943	842	931	12 735	10 094
		1000 DM	16 145	16 916	15 714	16 947	237 946	202 105
32 333	KÄLTESÄTZE ÜBER 0,4 KW, KÄLTEANLAGEN, WÄRMEPUMPEN 1)	T	1 422	6 785	5 908	4 676	29 724	31 566
		1000 DM	56 394	249 890	221 402	168 400	1 119 226	1 103 141
32 334	VERDRAENGERPUMPEN OSZILLIERENDER BAUART	T	2 008	2 024	2 530	2 453	22 917	27 213
		1000 DM	88 172	88 205	110 519	111 401	1 027 177	1 197 649
32 336	FLÜGELZELLENPUMPEN	T	273	209	301	252	2 904	3 393
		1000 DM	12 070	9 827	12 942	11 639	131 614	149 950
32 337	KREISELPUMPEN (KRAFTPUMPEN; OHNE TAUCHMOTORPUMPEN)	T	11 031	10 097	9 728	12 130	112 245	109 076
		1000 DM	176 155	165 262	168 483	191 374	1 853 853	1 842 052
32 338	TAUCHMOTORPUMPEN EINSTUFIG	T	677	730	823	844	8 456	9 424
		1000 DM	21 652	21 373	25 694	23 438	285 397	327 391
32 339	MEHRSTUFIG	T	429	514	379	356	5 704	5 085
		1000 DM	19 533	19 549	13 283	13 970	228 525	175 862
32 340	ZAHNRADPUMPEN	T	392	383	491	461	4 712	5 339
		1000 DM	18 510	16 924	22 176	20 805	214 365	238 589
MASCHINEN FÜR DIE BE- U. VERARBEITUNG VON KAUTSCHUK U. KUNSTSTOFF								
32 341	EXTRUDER (AUCH TYPISCHE FOLGEMASCHINEN)	T	1 831	4 495	2 207	3 685	25 469	24 521
		1000 DM	79 411	205 473	99 214	180 180	1 163 387	1 117 505
32 342	BLASFORMMASCHINEN	T	1 216	1 032	708	639	10 389	8 021
		1000 DM	27 061	40 809	35 765	29 766	311 148	302 717
32 343	SPRITZGIESSMASCHINEN (OHNE SPRITZGIESSWERKZEUGE)	T	3 229	4 863	4 718	6 863	37 849	43 509
		1000 DM	84 045	121 127	115 422	154 092	980 024	1 081 110
32 344	MECHANISCHE U. HYDRAULISCHE PRESSEN (OHNE FORMPRESSWERKZEUGE U. REIFENVULKANISIERPRESSEN)	T	2 034	1 143	1 105	1 025	8 911	9 774
		1000 DM	30 049	31 009	24 187	27 767	203 554	206 304
32 345	WARMFORMMASCHINEN (TIEFZIEH- U. STRECKZIEHFORMMASCHINEN)	T	239	374	249	329	3 380	3 335
		1000 DM	19 389	25 154	15 619	17 947	211 247	219 895
32 346	MASCHINEN ZUR HERSTELLUNG V. SCHAUMSTOFFEN (OHNE SPRITZGIESSMASCHINEN U. EXTRUDER)	T	208	596	570	710	4 233	4 525
		1000 DM	11 772	29 654	24 652	30 389	215 107	202 396
BAUMASCHINEN FÜR HOCH- U. TIEFBAU								
32 347	BETONMISCHER FÜR BAUSTELLEN U. BETONWERKE; TRANSPORTMISCHERAUFBAUTEN OHNE FAHRGESTELL	T	1 259	1 284	1 570	1 673	22 432	23 874
		1000 DM	9 185	11 984	11 715	12 781	159 752	169 275
32 348	BETONMISCHANLAGEN	T	1 505	1 675	1 592	1 321	22 867	22 549
		1000 DM	11 552	14 708	13 959	10 588	198 551	191 957
32 349	BETONPUMPEN, BETONSPRITZ- U. -EINPRESSGERÄTE	T	864	877	1 379	1 398	11 927	13 943
		1000 DM	23 623	25 268	39 658	38 708	327 580	397 385
32 351	BETONVERDICHTER	T	122	87	133	71	1 295	1 253
		1000 DM	14 160	9 287	14 574	6 593	128 901	140 403
32 352	TURMDREHKRANE FÜR BAUSTELLEN	T	5 353	3 270	6 609	5 107	63 188	73 480
		1000 DM	30 306	20 367	38 992	29 571	379 004	448 991
32 353	RAMMEN U. PFAHLZIEHER	T	340	256	278	312	4 423	3 422
		1000 DM	9 584	10 045	11 788	13 115	131 463	131 385
32 354	VERPUTZMASCHINEN U. SONSTIGE BAUMASCHINEN FÜR HOCH- U. TIEFBAU (OHNE BAUAUFZÜGE UND -WINDEN)	T	1 712	2 290	1 441	2 874	21 522	22 249
		1000 DM	29 707	34 988	31 214	39 509	365 531	380 271

1) OHNE SOLCHE MIT ELEKTROMOTORISCH ANGETRIEBENEN KÄLTEMITTELVERDICHTERN U. EINER ANSCHLUSSLEISTUNG BIS 15 KW (NENNAUFNAHME DES VERDICHTERS).

7 PRODUKTION AUSGEWAHLTER ERZEUGNISSE - DEUTSCHLAND

EB.-NR.	ERZEUGNIS	EINHEIT	1993		1994		JAN. BIS	DEZ.
			NOVEMBER	DEZEMBER	NOVEMBER	DEZEMBER	1993	1994
32 355	UNIVERSAL-HYDRAULIKBAGGER MIT AUSSCHLIESS- LICH HYDRAULISCH BETÄTIGTEN ARBEITSMERK- ZEUGEN	T 1000 DM	10 086 119 851	12 894 146 355	11 959 134 500	14 943 162 086	145 457 1 691 201	136 498 1 554 359
32 356	MASCHINEN FÜR DEN BITUMINOSEEN U. BETON- STRASSENBAU	T 1000 DM	1 648 30 526	2 436 37 125	1 827 31 899	2 352 36 563	33 788 541 288	30 705 547 073
32 357	BODENVERDICHTER	T 1000 DM	771 32 974	599 26 467	758 32 320	644 25 912	9 043 378 958	9 715 405 800
32 358	STRASSENWALZEN	T 1000 DM	2 046 23 573	1 811 20 108	2 492 31 653	1 950 25 184	22 007 279 428	27 865 360 908
32 359	RADLADER IN GRUNDAUSRÜSTUNG	T 1000 DM	5 767 78 533	4 561 59 844	5 440 78 151	4 613 62 900	70 379 995 526	62 745 891 027
32 361	ANBAUGERÄTE FÜR RAD- U. RAUPENLADER, PLANIERMASCHINEN U. RAUPENSCHLEPPER FÜR DEN ERDBAU	T 1000 DM	1 338 14 187	1 654 16 185	1 664 18 355	1 501 17 024	17 761 177 977	16 842 193 986
	BAUSTOFF-, KERAMIK- U. GLASMASCHINEN							
32 362	MASCHINEN U. EINRICHTUNGEN FÜR DIE ZEMENT-, KALK-, GIPS-, TRASS- U. KREIDE- HERSTELLUNG	T 1000 DM
32 363	MASCHINEN U. EINRICHTUNGEN FÜR DIE SCHOTTER-, SAND- U. KIESGEWINNUNG SOWIE FÜR RECYCLING VON BAUSCHUTT U. -MATERIAL	T 1000 DM	2 167 18 610	3 951 35 165	2 087 17 149	3 377 28 852	31 061 265 467	29 350 260 042
32 364	ZERKLEINERUNGS-, SIEB- U. AUFBEREITUNGSMA- SCHINEN FÜR ANDERE BEREICHE DES BAUSTOFF-, KERAMIK- U. GLASGEBIRGES	T 1000 DM
32 365	MASCHINEN U. EINRICHTUNGEN ZUR HERSTELLUNG ZEMENT-, KALK-, GIPS- U. ASPHALT- GEBUNDENER BAUELEMENTE	T 1000 DM	5 222 52 784	7 133 64 812	7 101 57 346	7 089 71 620	64 289 669 589	63 630 626 160
32 366	KERAMIKMASCHINEN	T 1000 DM	3 418 48 741	7 670 85 592	2 475 28 197	4 252 44 960	50 083 567 097	41 554 457 071
32 367	MASCHINEN FÜR DIE HERSTELLUNG U. WARMBE- ARBEITUNG VON FLACH- U. HOHLGLAS	T 1000 DM	258 11 967	590 22 900	403 15 008	582 21 403	4 297 171 349	5 017 200 258
32 368	MASCHINEN FÜR DIE KALTBEARBEITUNG VON GLAS ODER GLASWAREN	T 1000 DM	177 10 057	300 13 738	206 11 534	224 12 489	2 426 127 866	2 611 129 024
32 370	TROCKNUNGSANLAGEN U. -MASCHINEN FÜR GARNE, LOSES TEXTILGUT, TEXTILIEN UND TEXTILE FLÄCHENERZEUGNISSE, Z.B. ZENTRI- FUGEN	T 1000 DM	1 515 42 076	1 423 39 769	1 504 48 599	1 381 39 937	18 235 514 611	17 144 507 597
32 372	SPRITZ- U. SPRUEHKABINEN, KOMBINIERT SPRITZ- U. TROCKNUNGSKABINEN	T 1000 DM	1 691 21 920	2 558 36 926	2 794 25 528	2 011 29 837	26 306 279 688	24 287 258 421
	LANDMASCHINEN							
32 411	PFLUEGE (AUCH GESPANN-, WEINBERG-, SCHAE- U. KREISELPFLUEGE)	T 1000 DM	561 7 082	357 4 127	615 8 892	373 4 725	8 596 110 817	7 235 98 601
32 412	MASCHINEN U. GERAETE ZUM DUENGEN (OHNE FLUESSIGMISTTANKWAGEN)	T 1000 DM	778 7 383	712 7 593	868 9 889	710 9 509	8 683 90 050	9 435 105 730
32 413	MASCHINEN U. GERAETE FÜR DEN PFLANZEN- SCHUTZ (OHNE TRAGBARE SPRITZEN)	T 1000 DM	277 7 572	328 7 158	242 7 104	279 8 795	3 203 86 595	3 344 89 939
32 414	ERNTEMASCHINEN FÜR HALMGUT	T 1000 DM	5 518 67 486	6 404 78 209	7 401 94 359	6 709 91 242	113 055 1 409 220	112 356 1 493 626
32 415	ERNTEMASCHINEN FÜR HACK- U. SONSTIGE FELDFRUECHTE	T 1000 DM	955 14 694	513 8 289	990 11 792	387 5 303	11 417 175 822	11 932 178 974
32 416	RASENMAEHER MIT ELEKTRO- SOWIE MIT VERBRENNUNGSMOTORISCHEM ANTRIEB	T 1000 DM	1 997 27 042	1 958 29 764	1 727 25 210	1 663 25 025	26 024 391 287	26 698 395 750
32 417	LANDWIRTSCHAFTLICHE LADEWAGEN	T 1000 DM	1 380 13 901	1 947 13 471	1 518 15 648	1 197 12 004	15 999 162 076	14 198 150 278
32 419	MASCHINEN, ANLAGEN U. GERAETE ZUR MILCH- GEWINNUNG U. -KUEHLUNG	T 1000 DM	265 5 037	311 4 651	327 5 743	274 4 441	4 361 65 789	3 390 61 410
32 420	ACKERSCHLEPPER (RAD- U. RAUPENSCHLEPPER; OHNE EINACHSIGE MOTORGERÄTE)	T 1000 DM	16 279 235 860	17 888 249 435	18 077 262 053	19 794 276 605	185 650 2 588 715	217 599 3 079 585
	NAHRUNGSMITTELMASCHINEN							
32 908	MASCHINEN FÜR DIE OBST- U. GEMÜSEVERAR- BEITUNG, FEINKOSTHERSTELLUNG, FISCHVERAR- BEITUNG, TROCKENMILCH- U. KÄSEHERSTEL- LUNG	T 1000 DM	1 314 55 694	959 30 983	954 42 451	1 538 68 399	13 203 398 791	10 447 400 179
32 422	MUELLEREIMASCHINEN U. -ANLAGEN (OHNE SOLCHE FÜR DIE OELMUELLEREI), HILFSMA- SCHINEN FÜR DIE HERSTELLUNG VON GRUND- NAHRUNGS- U. FUTTERMITTELEN	T 1000 DM	1 662 28 802	3 092 54 694	1 964 20 059	1 868 27 255	18 877 281 948	16 445 251 653
32 909	TEIGNET- U. -MISCHMASCHINEN, RUEHR- UND SCHLAGMASCHINEN	T 1000 DM	168 7 049	214 8 995	183 7 090	184 6 817	2 002 75 617	1 663 61 276
32 424	TEIGTEILMASCHINEN, TEIGWIRKMASCHINEN (RUND U. LANG; AUCH KOMBINIERT)	T 1000 DM	141 6 116	177 8 153	141 5 849	137 5 812	1 440 62 741	1 309 55 182
32 910	MASCHINEN U. ANLAGEN ZUR HERSTELLUNG VON TEIGWAREN	T 1000 DM	98 5 500	102 4 024	107 5 714	84 2 922	898 43 860	931 35 887
32 426	DAUERBACKWARENMASCHINEN, -ANLAGEN UND -OFEN	T 1000 DM	588 10 163	1 137 23 007	261 5 442	647 15 604	4 369 104 477	4 642 100 654

STBA, FACHSERIE 4, REIHE 2.1

7 PRODUKTION AUSGEWAHLTER ERZEUGNISSE - DEUTSCHLAND

EB.-NR.	ERZEUGNIS	EINHEIT	1993		1994		JAN. BIS	DEZ.
			NOVEMBER	DEZEMBER	NOVEMBER	DEZEMBER	1993	1994
32 911	ETAGENBACKOFEN UND BACKSCHRAENKE, DURCHLAUFOEFEN	T	1 176	1 359	1 367	1 279	12 469	13 813
		1000 DM	29 999	30 601	34 632	31 382	294 554	334 200
32 428	SCHLACHTHAUSANLAGEN U. -EINRICHTUNGEN (AUCH FLEISCHEREIKOCHANLAGEN)	T	2 082	2 217	2 018	2 267	24 041	24 382
		1000 DM	27 794	31 568	27 211	31 817	285 034	294 807
32 429	WURSTHERSTELLUNGSMASCHINEN	T	710	811	602	860	7 372	7 898
		1000 DM	36 539	40 778	31 190	41 855	354 606	388 454
32 431	AUFBEREITUNGS- U. ROESTANLAGEN FUER KAKAO-BOHNEN U. NUESSE, KAKAO- U. SCHOKOLADEN-HERSTELLUNGSMASCHINEN	T	523	513	545	508	6 274	5 655
		1000 DM	25 560	16 535	20 528	23 242	245 777	237 639
32 432	MASCHINEN U. ANLAGEN FUER DIE HERSTELLUNG SONSTIGER SUESSWAEREN (AUCH BONBON-, DRAGEE- U. MOGULHERSTELLUNGSANLAGEN)	T	479	539	354	908	5 090	4 544
		1000 DM	14 185	27 488	11 125	25 596	147 073	142 105
32 433	MASCHINEN U. ANLAGEN ZUR HERSTELLUNG VON ZUCKER	T	835	1 282	640	1 432	16 984	11 391
		1000 DM	10 098	16 739	7 705	16 331	202 194	148 340
32 434	MASCHINEN U. ANLAGEN FUER DIE SPEISEDEL- U. SPEISEFETTERSTELLUNG	T	146	792	181	217	2 247	1 695
		1000 DM	8 183	36 201	9 292	12 101	107 103	81 456
32 912	GETRAENKEHERSTELLUNGSMASCHINEN UND -ANLAGEN; REINIGUNGS-, FUELL U. VERSCHLIESSMASCHINEN, ABFUELLANLAGEN FUER WEICHPACKUNGEN	T	7 780	8 327	9 477	10 945	94 453	97 295
		1000 DM	148 453	162 480	163 710	166 707	1 699 080	1 683 523
	MASCHINEN U. EINRICHTUNGEN FUER GROSS-KUECHEN U. GASTWIRTSCHAFTEN							
32 436	AUFSCHNITTSCHEIDEMASCHINEN MIT EINEM GEWICHT AB 20 KG	T	60	69	85	89	630	756
		1000 DM	7 018	10 870	12 083	13 716	73 246	106 666
32 437	GROSSKAFFEEEMASCHINEN MIT EINEM NUTZINHALT UEBER 2 L	T	155	117	121	125	1 607	1 477
		1000 DM	13 005	11 484	13 414	14 824	146 146	151 237
32 438	ELEKTRISCHE GESCHIRRSPUELMASCHINEN FUER GEWERBLICHE ZWECHE	T	560	608	586	595	6 991	6 632
		1000 DM	36 935	39 507	36 072	38 078	448 796	429 535
32 439	GROSSKUECHENMASCHINEN	T	113	81	117	151	1 185	1 181
		1000 DM	5 296	5 260	6 249	5 856	80 710	62 854
32 450	KAFFEE-, TEE- U. TABAKVERARBEITUNGSMASCHINEN U. ANLAGEN	T	733	1 351	851	1 277	9 228	10 276
		1000 DM	57 576	98 167	56 096	96 926	659 392	720 548
32 453	FARBENHERSTELLUNGSMASCHINEN	T	62	94	29	144	1 173	711
		1000 DM	3 451	4 603	2 370	7 839	44 257	35 314
32 454	KOMPRIMIERMASCHINEN (AUCH FUER TABLETTEN-KOMPRIMIERUNG)	T	154	324	148	220	2 332	1 562
		1000 DM	7 134	14 451	7 555	8 076	101 380	75 405
32 913	MISCH-, KNET- U. SIEBMASCHINEN	T	213	455	247	424	2 692	2 586
		1000 DM	11 596	25 720	16 576	23 448	154 932	148 613
	VERPACKUNGSMASCHINEN							
32 456	MASCHINEN FUER DIE HERSTELLUNG VON BLECH-PACKUNGEN	T	69	226	108	550	2 338	2 719
		1000 DM	6 936	11 585	5 082	20 557	142 883	142 746
32 457	ABFUELLMASCHINEN FUER FESTE STOFFE	T	300	394	378	396	3 789	3 824
		1000 DM	13 550	27 860	14 290	17 303	180 309	178 675
32 458	ABFUELLMASCHINEN FUER FLUESSIGE U. PASTEN-FOERMIGE STOFFE	T	296	354	212	315	2 844	3 041
		1000 DM	13 605	19 360	7 931	13 467	124 836	121 316
32 459	MASCHINEN ZUM VERSCHLIESSEN VON PACKUNGEN	T	977	954	167	325	11 878	2 340
		1000 DM	26 953	27 367	8 827	17 052	311 130	117 068
32 461	EINSCHLAG- U. EINWICKELMASCHINEN	T	500	414	441	488	4 285	5 055
		1000 DM	56 839	58 892	47 937	67 277	498 386	622 116
32 462	FUELL- U. VERSCHLIESSMASCHINEN	T	731	783	712	794	7 978	7 943
		1000 DM	37 651	58 878	43 829	57 827	457 781	503 788
32 463	FORM-, FUELL- U. VERSCHLIESSMASCHINEN FUER SCHLAUCH- U. SIEGELRANDBEUTEL	T	124	344	205	320	1 624	1 788
		1000 DM	15 468	33 241	18 874	31 261	191 485	196 862
32 464	FUER ANDERE PACKUNGEN (OHNE SCHLAUCH- U. SIEGELRANDBEUTEL)	T	622	712	554	790	6 411	6 527
		1000 DM	55 040	70 605	53 551	79 044	561 205	568 448
32 914	SAMMELPACKMASCHINEN	T	629	636	2 416	2 350	8 380	18 054
		1000 DM	37 170	39 933	76 057	76 309	450 041	684 795
32 466	ETIKETTIER- U. BANDUMKLEBEMASCHINEN	T	278	395	384	405	3 751	3 864
		1000 DM	25 120	33 445	25 967	31 987	331 293	302 317
	EINZELAPPARATE U. -MASCHINEN FUER DIE CHEMISCHE U. VERWANDTE INDUSTRIE							
32 511	EINZELAPPARATE U. -MASCHINEN F.D. STICKSTOFF- U. KUNSTDUENGERHERSTELLUNG (AUCH DUENGERMUEHLEN)	T	205	232	154	185	2 993	2 378
		1000 DM	2 477	2 803	1 891	2 613	34 210	28 209
32 512	HOCHDRUCKREINIGER (AUCH MIT DAMPFSTUFE)	T	1 899	1 339	2 135	1 677	27 289	30 549
		1000 DM	50 511	41 702	66 504	59 942	796 416	888 882
32 513	EINZELAPPARATE U. -MASCHINEN ZUR HERSTELLUNG VON TECHNISCHEN FETTEN U. OELEN, ZUR EXTRAKTION U. HAERTUNG	T	69	102	41	54	1 086	508
		1000 DM	1 447	2 161	2 666	3 107	24 733	14 302
32 514	EINZEL-AUTOKLAVEN F. ALLGEM. CHEM. ZWECHE	T	32	99	8	23	694	536
		1000 DM	1 040	2 930	1 146	1 946	18 585	16 149
32 515	FILTER U. FILTERPRESSEN FUER ALLGEMEINE CHEMISCHE ZWECHE (OHNE LUFTFILTER U. ENTSTAUBUNGSGERAETE)	T	604	713	718	729	10 193	11 032
		1000 DM	21 092	25 509	22 720	23 321	290 517	284 477
32 516	ZENTRIFUGEN FUER ALLGEMEINE CHEMISCHE ZWECHE	T	398	499	391	482	3 606	3 245
		1000 DM	24 882	27 194	26 242	26 540	214 766	201 680
32 517	RUEHRWERKE, KNET-, MISCH- U. ZERKLEINERUNGSMASCHINEN FUER ALLG. CHEM. ZWECHE	T	418	409	365	441	4 742	4 948
		1000 DM	15 012	23 473	16 860	26 932	165 846	185 111

7 PRODUKTION AUSGEWAHLTER ERZEUGNISSE - DEUTSCHLAND

EB.-NR.	ERZEUGNIS	EINHEIT	1993		1994		JAN. BIS	DEZ.
			NOVEMBER	DEZEMBER	NOVEMBER	DEZEMBER	1993	1994
32 518	EINZEL-WAERMEAUSTAUSCHER (SOWEIT NICHT ZU DAMPFKESSELN GEGHÖRENDE), EINZELAPPARATE ZU KUEHLERN U. KAMINKUEHLERN	T 1000 DM	1 071 20 243	1 244 23 932	1 133 25 239	1 282 27 968	12 843 247 390	12 667 255 578
32 520	EINZELAPPARATE U. MASCHINEN FUER DIE WASSERBEHANDLUNG	T 1000 DM	1 822 43 468	1 984 44 211	2 403 46 491	2 490 48 457	21 106 471 638	21 139 445 965
32 522	ANLAGEN FUER DIE ANORGANISCHE U. ORGANISCHE CHEMIE, FUER DIE GAERUNGS- U. STAERKE-INDUSTRIE	T 1000 DM	872 16 291	1 101 32 382	2 214 38 522	641 19 353	17 383 573 301	26 838 937 362
32 523	ANLAGEN ZUR LAGERUNG VON BRENNBAREN FLUESSIGKEITEN U. KRAFTSTOFFEN; GASTANK-ANLAGEN U. TANKSTELLENEINRICHTUNGEN	T 1000 DM	1 909 38 424	2 181 39 012	1 909 48 946	1 881 45 040	16 692 355 136	19 011 456 911
32 524	TANKWAGENAUFBAUTEN OHNE FAHRGESTELL	T 1000 DM
32 525	WAERMEWIRTSCHAFTLICHE ANLAGEN (WAERME-AUSTAUSCHER) SOWEIT NICHT ZU DAMPFKESSELN GEGHÖRENDE	T 1000 DM	1 237 67 961	2 289 52 158	1 376 40 055	1 755 48 681	17 738 491 857	31 303 492 449
32 526	WASSERRUECKKUEHLANLAGEN MITTELS LUFT	T 1000 DM	813 9 615	922 12 257	1 784 12 762	3 183 19 354	9 475 105 692	16 440 131 082
32 527	ANLAGEN FUER DIE GASERZEUGUNG, -WASCHUNG, -REINIGUNG U. -KUEHLUNG	T 1000 DM	235 13 725	354 9 772	324 45 575	544 20 747	3 217 124 771	2 993 244 231
32 530	ANLAGEN FUER DIE WASSERBEHANDLUNG	T 1000 DM	10 152 120 068	12 674 181 297	8 411 115 399	9 145 143 717	94 764 1 407 820	76 879 1 190 817
	KRANE, HAENGEBAHNEN, REGALBEDIENGERAETE, DECKHILFSMASCHINEN							
32 915	BRUECKENKRANE, LAUFKRANE, GERAETE ZUR REGALBEDIENUNG, EINSCHIENENHAENGEBAHNEN	T 1000 DM	5 651 54 416	9 776 93 415	6 322 61 200	8 766 87 906	78 748 748 187	71 577 695 872
32 534	PORTAL- U. HALBPORTALDREHKRANE	T 1000 DM
32 535	FAHRZEUGKRANE	T 1000 DM	5 227 87 725	11 020 189 393	6 406 111 081	7 044 114 935	68 206 1 192 612	67 117 1 141 698
32 536	LKW-LADEKRANE ZUM BE- U. ENTLADEN DER EIGENEN LADEFLAECHE	T 1000 DM	616 12 540	644 12 849	683 14 847	811 15 846	7 602 166 251	7 632 156 826
32 916	SAEULENSCHWENK- U. WANDSCHWENKKRANE, ANDERE NICHT GENANNT KRANE	T 1000 DM	770 9 513	486 4 634	850 8 665	1 382 13 925	8 578 106 662	9 672 101 222
32 917	DECK-(SCHIFFS-) HILFSMASCHINEN	T 1000 DM	465 6 506	1 242 14 453	688 7 924	621 7 291	7 672 89 951	6 908 76 952
32 539	HYDRAULISCHE HEBEBUEHNEN LADEBORDWAENDE, UEBERLADEBRUECKEN, INDUSTRIEHEBEBUEHNEN U. -HUBTISCHE	T 1000 DM	1 304 19 293	1 238 16 975	1 274 15 943	1 326 15 714	14 339 211 145	14 656 189 639
32 540	HUBWAGEN (LASTAUFNAHME RADUNTERSTUETZT)	T 1000 DM	2 484 30 424	2 725 34 612	3 324 45 268	3 355 47 766	33 299 425 465	33 341 424 520
32 541	HUBARBEITSBUEHNEN	T 1000 DM	546 10 406	557 11 509	598 9 083	607 11 584	5 643 109 406	6 132 97 127
32 542	FAHRZEUGWARTUNGSBUEHNEN	T 1000 DM	1 258 8 656	1 364 9 866	1 481 9 735	1 517 10 902	15 929 113 535	15 392 104 902
32 918	ELEKTROZUEGE, DRUCKLUFTHEBEZUEGE	T 1000 DM	906 20 159	935 19 479	919 23 421	1 039 24 865	8 923 218 679	11 196 261 574
32 545	SCHRAUBENWINDEN, SPINDELHEBEBOECKE UND -KIPPEINRICHTUNGEN SOWIE ANDERE SPINDEL-HEBEZUEGE	T 1000 DM	706 4 780	540 4 124	697 4 336	789 8 473	8 649 57 014	7 981 52 311
32 546	GABELSTAPLER (LASTAUFNAHME FREITRAGEND)	T 1000 DM	10 187 116 222	11 497 128 271	13 451 150 128	16 087 184 336	114 869 1 297 051	134 916 1 498 922
	STETIGFOERDERER FUER SCHUETTGUT							
32 549	BANDFOERDERER, ORTSFEST U. RUECKBAR	T 1000 DM	6 308 46 338	8 583 66 576	4 622 33 647	7 682 51 976	63 640 474 742	57 337 389 766
32 551	GLIEDERBAND-, PLATTENBAND-, TROGBAND- U. KASTENBANDFOERDERER, ORTSFEST ODER FAHRBAR	T 1000 DM	2 099 13 729	6 067 34 335	2 350 14 962	8 229 45 236	33 426 203 980	34 405 204 690
32 552	BECHERWERKE MIT FESTEN BECHERN, PENDEL-BECHERWERKE	T 1000 DM	856 4 461	828 4 374	855 4 031	1 666 8 701	7 488 42 650	7 235 40 638

7 PRODUKTION AUSGEWAHLTER ERZEUGNISSE - DEUTSCHLAND

EB.-NR.	ERZEUGNIS	EINHEIT	1993		1994		JAN. BIS	DEZ.
			NOVEMBER	DEZEMBER	NOVEMBER	DEZEMBER	1993	1994
32 553	TROGKETTEN- U. KRATZERFOERDERER	T	826	1 110	1 233	1 103	9 284	8 730
32 554	SCHNECKEN- U. SCHNECKENROHRFOERDERER	1000 DM	6 790	10 580	10 963	6 697	86 848	76 839
32 555	SCHWINGFOERDERER (WUCHTFOERDERER) SCHUETTELPUTSCHEN, SCHWINGRINNEN, WENDEL- SCHWINGRINNEN	T	1 826	2 106	1 498	2 908	17 027	15 886
32 556	PNEUMATISCHE STETIGFOERDERER FUER SCHUETTUT	1000 DM	10 795	10 615	8 559	11 639	102 443	91 078
32 560	STETIGFOERDERER FUER STUECKGUT	T	473	836	536	667	7 916	6 516
		1000 DM	11 822	16 098	11 156	12 265	175 586	140 362
		T	527	1 248	403	527	7 234	6 477
		1000 DM	13 058	38 146	16 472	31 435	197 089	193 280
		T	13 093	20 447	13 613	28 059	147 164	150 685
		1000 DM	168 476	287 928	174 969	415 474	2 023 236	2 020 153
AUFZUEGE								
32 563	ELEKTRISCHE PERSONENAUFZUEGE ALS SEILAUFZUEGE	T	4 152	5 713	4 896	5 531	42 530	48 120
32 564	ELEKTRISCHE LASTENAUFZUEGE ALS SEILAUFZUEGE	1000 DM	60 833	86 281	65 029	78 145	600 886	659 497
32 565	HYDRAULISCHE AUFZUEGE	T	792	793	313	395	6 128	4 381
32 566	FAHRTREPPEN U. FAHRSTEIGE	1000 DM	5 973	7 152	3 713	4 792	58 811	44 233
		T	5 838	10 156	6 116	7 398	70 289	60 601
		1000 DM	63 017	89 833	66 691	79 038	653 973	643 949
		T	1 759	2 099	1 706	2 420	22 365	21 946
		1000 DM	34 720	35 503	32 105	43 211	389 707	390 154
32 571	GEWINNUNGSMASCHINEN F. D. BERGBAU UNTERTAGE	T	111	364	332	367	1 998	2 466
32 573	LADEMASCHINEN NUR FUER DEN UNTERTAGEBETRIEB, GESTEINSBOHRMASCHINEN	1000 DM	7 170	14 048	11 030	12 180	72 636	72 508
32 576	SPEZIALBAGGER SOWIE SONSTIGE FOERDER- UND GEWINNUNGSGERAETE FUER DEN TAGEBAU	T	3 620	2 495	2 273	2 168	34 269	36 800
32 578	AUFBEREITUNGSMASCHINEN U. -ANLAGEN FUER ERZE, BRAUNKOEHLE, TORF SOWIE SONSTIGE BERG- BAULICHE ERZEUGNISSE	1000 DM	21 159	23 517	14 937	14 951	282 604	232 986
		T
		1000 DM	238	621	147	183	4 696	4 259
		1000 DM	6 883	14 320	7 752	5 926	72 669	94 325
PAPIER- U. DRUCKEREIMASCHINEN								
32 620	SIEB-, ROLLEN-, BOGEN-, FLEXODRUCK- MASCHINEN, SONSTIGE DRUCKMASCHINEN	T	7 345	10 506	9 727	14 923	103 276	105 614
32 621	MASCHINEN U. APPARATE ZUR HERSTELLUNG VON HOLZSCHLIFF, ZELLSTOFF, PAPIER U. PAPPE	1000 DM	365 328	566 917	514 171	897 014	5 334 788	5 493 488
32 622	ROLLENSCHNEIDE- U. -WICKELMASCHINEN	T	1 362	2 130	400	1 339	23 001	11 597
32 623	LAENG- U. QUERSCHNEIDER	1000 DM	44 966	70 649	18 267	25 014	742 956	492 056
32 624	SCHNEIDEMASCHINEN, MASCHINEN FUER DIE BUCH- BINDEE; MASCHINEN FUER DIE HERSTELLUNG VON KARTONAGEN	T	446	1 216	298	998	4 413	3 096
		1000 DM	20 094	45 928	14 671	41 961	226 298	163 137
		T	580	648	966	1 453	5 915	5 459
		1000 DM	28 494	32 316	36 522	61 287	284 451	253 726
32 625	MASCHINEN FUER DIE HERSTELLUNG VON BRIEFUM- SCHLAEAGEN, PAPIERTUETEN, -BEUTELN U. SAECKEN	T	1 740	2 385	2 001	2 672	21 656	22 614
32 628	HILFSAPPARATE FUER DRUCKMASCHINEN, MA- SCHINEN U. GERAETE FUER DIE SATZ- U. REPRODUKTIONSTECHNIK	1000 DM	69 949	98 869	87 524	107 747	832 706	901 550
32 919	SELBSTANZEIGENDE LADENTISCHMAAGEN, MECHA- NISCH U. ELEKTROMECHANISCH	T	422	711	251	553	3 530	3 083
		1000 DM	29 257	54 631	17 798	43 608	258 797	220 114
		T	1 121	1 017	876	897	11 664	9 698
		1000 DM	102 834	83 802	90 417	89 591	972 839	918 986
		T	70	63	68	64	705	685
		1000 DM	23 419	19 495	22 076	20 229	192 746	197 631
TEXTILMASCHINEN								
32 630	AUFBEREITUNGS- U. VORBEREITUNGSMASCHINEN FUER WOLLE, BAUMWOLLE U. CHEMIEFASERN	T	3 449	2 796	2 622	2 577	30 173	29 032
32 634	DUESENSPINNMASCHINEN U. NACHBEHANDLUNGS- MASCHINEN FUER ZELLULOISISCHE U. SYNTHETISCHE FASERN U. FAEDEN	1000 DM	71 427	51 283	55 698	51 463	618 177	572 912
32 636	ZWIRNERE- U. SEILEREIMASCHINEN	T	3 875	5 687	2 642	3 163	44 557	30 079
		1000 DM	94 234	130 995	72 692	86 969	1 045 501	822 951
		T
		1000 DM

7 PRODUKTION AUSGEWAHLTER ERZEUGNISSE - DEUTSCHLAND

EB.-NR.	ERZEUGNIS	EINHEIT	1993		1994		JAN. BIS 1993	DEZ. 1994
			NOVEMBER	DEZEMBER	NOVEMBER	DEZEMBER		
32 920	VORBEREITUNGS- U. HILFSMASCHINEN FÜR DIE WEBEREI	T	1 820	2 500	1 407	1 644	19 443	16 234
		1000 DM	52 831	73 517	44 082	50 736	582 368	529 829
32 639	WEBMASCHINEN (OHNE BANDWEBMASCHINEN)	T	586	1 229	810	1 006	8 866	8 679
		1000 DM	19 269	31 947	25 031	26 665	199 150	263 081
32 640	STRICK- U. WIRKMASCHINEN USW.	T	2 343	2 150	2 480	2 155	25 695	27 327
		1000 DM	101 371	95 839	113 073	99 003	1 090 728	1 218 275
32 641	BLEICHEREI- U. FAERBEREIMASCHINEN UND -APPARATE, WALKEN, WASCHMASCHINEN (OHNE WAESCHEREI- U. HAUSHALTSMASCHINEN)	T	1 208	1 797	1 219	1 505	15 730	15 273
		1000 DM	36 523	47 949	25 407	39 340	399 410	380 069
32 642	APPRETUR-, MERCERISIERMASCHINEN, PRESSEN FÜR DIE TEXTILINDUSTRIE (OHNE SOLCHE FÜR HUETE, OBERBEKLEIDUNG U. WAESCHE)	T	488	684	271	396	4 263	3 911
		1000 DM	10 577	17 247	7 543	11 530	103 368	91 995
32 643	DRUCKEREIMASCHINEN FÜR DIE TEXTILINDUSTRIE	T	73	91	45	124	1 100	1 022
		1000 DM	4 330	3 309	1 177	4 661	43 193	38 111
32 921	SPINDELN U. SPINDELTEILE, RINGE U. RING- LAEUFER, ROTORSPINNAGGREGATE U. TEILE DA- VON	T	511	390	558	519	6 042	5 929
		1000 DM	29 611	21 218	30 669	28 175	329 958	324 721
32 650	ZUBEHOER FÜR WIRK- U. STRICKMASCHINEN, NETZ- U. TUELLMASCHINEN USW.	T	508	457	434	411	6 530	5 149
		1000 DM	38 277	33 790	41 689	35 333	454 465	472 257
NAEHMASCHINEN								
32 651	HAUSHALTSMASCHINEN (NUR OBERTEILE)	T
		1000 DM						
32 922	STIEPSTICHNAEHMASCHINEN	T	115	138	187	153	1 249	1 655
		1000 DM	13 249	16 020	16 964	15 884	141 386	163 296
32 923	KETTENSTICHNAEHMASCHINEN	T	41	68	30	36	597	388
		1000 DM	5 315	7 193	4 219	4 038	71 540	52 165
32 924	STICHGRUPPEN-NAEHAUTOMATEN U. NAEHAUTOMA- TEN MIT AUTOMATISCHER NAEGUTFUEHRUNG	T	83	284	122	97	1 572	1 228
		1000 DM	10 024	19 796	10 636	8 929	123 563	108 595
MASCHINEN FÜR DIE LEDER-, SCHUH- U. LEDER- WARENHERSTELLUNG								
32 658	LEDERHERSTELLUNGSMASCHINEN	T	62	52	46	64	561	576
		1000 DM	2 052	1 445	1 407	2 006	18 015	16 819
32 660	SCHUHERSTELLUNGSMASCHINEN	T	536	348	276	423	3 628	3 305
		1000 DM	8 300	6 875	4 402	5 946	77 478	62 857
ARMATUREN U. AEHNLICHE APPARATE								
32 662	DRUCKMINDERVENTILE, RUECKSCHLAGKLAPPEN UND -VENTILE, UEBERDRUCK- U. SICHERHEITSVEN- TILE, SONSTIGE SICHERHEITSARMATUREN	T	1 740	1 737	1 847	1 651	21 315	21 576
		1000 DM	57 245	57 628	57 839	58 030	664 941	690 158
32 663	SANITAERARMATUREN	T	7 985	5 362	8 374	5 944	95 984	101 525
		1000 DM	291 316	187 715	310 833	201 003	3 360 400	3 568 285
32 664	ARMATUREN FÜR HEIZKOEPPER VON ZENTRAL- HEIZUNGEN	T	1 185	844	2 151	1 145	19 059	20 625
		1000 DM	51 169	35 450	68 321	42 129	550 729	682 605
32 665	ANDERE ARMATUREN (REGELVENTILE, SCHIEBER, VENTILE, HAEHNE, KLAPPEN, MEMBRANARMA- TUREN U. SONSTIGE ABSPERRARMATUREN)	T	15 185	13 593	15 619	14 077	198 247	181 665
		1000 DM	292 618	275 985	304 337	293 795	3 645 240	3 526 946
32 666	AUSGLEICHS- U. VERBINDUNGSARMATUREN	T	2 655	2 107	2 721	2 450	31 308	31 502
		1000 DM	52 953	42 654	56 663	51 429	646 530	651 778
32 667	ABLEITER, ABSCHIEDER, BE- U. ENTLUEFTER	T	422	433	668	673	5 267	6 597
		1000 DM	10 437	10 468	13 338	13 419	129 509	149 471
32 668	ARMATUREN FÜR DIE OELHYDRAULIK U. PNEU- MATIK	T	3 449	3 011	4 391	3 880	41 996	49 718
		1000 DM	157 145	139 160	202 058	187 527	1 930 678	2 238 109
32 711	FEUERWEHR-AUFBAUTEN FÜR KRAFTFAHRGROSS- GERAETE	T	1 078	1 639	1 185	1 375	10 014	10 749
		1000 DM	27 171	39 100	30 308	35 880	260 875	292 662

7 PRODUKTION AUSGEWAHLTER ERZEUGNISSE - DEUTSCHLAND

EB.-NR.	ERZEUGNIS	EINHEIT	1993		1994		JAN. BIS	DEZ.
			NOVEMBER	DEZEMBER	NOVEMBER	DEZEMBER	1993	1994
32 730	EINZELGERAETE FUER OELHYDRAULISCHE ANLAGEN	T	4 300	3 736	5 001	3 892	50 155	50 066
		1000 DM	85 964	75 390	104 441	89 012	1 043 207	1 092 164
32 731	HYDROAGGREGATE U. KOMPLETTE HYDROANLAGEN	T	698	720	825	734	9 746	8 754
		1000 DM	21 592	22 952	25 903	23 905	264 428	265 334
32 732	PNEUMATIKZYLINDER (OHNE BREMSZYLINDER FUER FAHRZEUGE)	T	914	724	1 059	900	12 127	12 265
		1000 DM	35 322	27 753	42 132	36 699	418 728	473 576
ZAHNRAEDER U. GETRIEBE								
32 733	STIRNRAEDER U. STIRNRADTRIEBE	T	2 991	2 808	3 022	3 715	31 612	36 710
		1000 DM	46 914	42 988	50 244	50 988	550 745	599 850
32 734	STIRNRADGETRIEBE	T	2 716	2 648	3 199	3 435	31 539	34 889
		1000 DM	51 257	47 990	59 134	62 500	599 886	639 363
32 735	KEGELRAD- U. KEGELSTIRNRADGETRIEBE	T	914	890	1 032	959	11 613	10 905
		1000 DM	19 872	19 108	23 050	22 551	255 539	247 789
32 736	SCHNECKENGETRIEBE	T	1 361	1 352	1 582	1 526	16 538	17 671
		1000 DM	23 480	23 097	27 880	26 002	286 098	306 520
32 737	PLANETENGETRIEBE (OHNE TURBOPLANETENGETRIEBE)	T	858	1 020	1 158	1 151	11 111	13 543
		1000 DM	21 076	23 168	26 930	27 397	262 782	313 022
32 738	MOTORGETRIEBE	T	918	798	1 064	1 011	12 106	11 974
		1000 DM	28 687	24 925	34 343	31 562	369 482	378 538
32 739	ZAHNRADGETRIEBE FUER LANDMASCHINEN	T	1 270	1 153	1 582	1 493	14 539	16 506
		1000 DM	15 839	15 819	19 075	17 786	186 196	210 283
32 741	FUER SELBSTFAHRENDE GERAETE FUER DIE BAUWIRTSCHAFT	T	2 706	3 185	3 799	2 966	33 465	38 614
		1000 DM	40 483	42 527	59 368	50 726	514 204	601 931
32 742	STUFENLOS EINSTELLBARE GETRIEBE (OHNE SOLCHE FUER KRAFTWAGEN U. -RAEDER)	T	961	908	1 024	906	11 920	11 983
		1000 DM	35 929	39 045	36 216	32 948	445 961	422 388
32 743	WAEZLAGER (OHNE SOLCHE AUS KUNSTSTOFF)	T	8 321	7 138	10 446	9 546	98 754	110 531
		1000 DM	250 166	218 651	301 284	282 953	3 007 932	3 358 954
32 744	Gelenkwellen u. Gelenkkupplungen (Ohne Solche fuer KFZ)	T	840	981	818	791	10 311	10 408
		1000 DM	12 538	15 466	13 763	12 043	158 835	160 189
32 745	Drehelastische Kupplungen (Ohne Solche fuer KFZ)	T	766	694	776	854	8 556	8 913
		1000 DM	14 429	13 764	14 881	16 930	156 561	163 898
32 746	Reibungskupplungen (Ohne Solche fuer KFZ)	T	358	274	401	359	4 402	4 559
		1000 DM	9 973	8 363	11 179	10 872	117 553	121 637
32 747	Magnetkupplungen (Ohne Solche fuer KFZ)	T	522	464	614	682	6 306	6 807
		1000 DM	13 316	11 996	16 142	17 254	167 181	173 598
32 748	FLACH- U. KEILRIEMENANTRIEBE SOWIE SONSTIGE ZUGORGANANTRIEBE	T	335	317	483	428	4 605	5 156
		1000 DM	2 856	2 754	5 575	5 142	38 688	55 323
32 749	Brenner u. Feuerungen fuer fluessigen Brennstoff	T	990	905	1 044	964	11 607	10 585
		1000 DM	49 720	44 615	49 114	42 277	567 938	516 452
32 751	Schiffspropeller	T	494	663	567	778	7 184	8 041
		1000 DM	12 386	14 883	16 597	20 734	190 939	166 582
32 970	Montagen von Maschinenbauerzeugnissen (Ohne Montagen von nichtelektrischen Kraftmaschinen u. von Hebe- u. Foerderzeugen)	1000 DM	416 918	655 143	397 152	537 904	4 799 180	4 396 612
STRASSENFAHRZEUGE								
33 119	Personenkraftwagen (auch Dreiradrig) und Kleinomnibusse (bis 9 Sitzplaetze) 1)	ST	292 683	252 240	336 658	313 808	3 284 380	3 504 688
		1000 DM	8 953 997	7 810 348	10 619 189	9 591 980	97 317 442	109 028 222
33 129	Kombinationskraftwagen (Mehrzweckwagen) (auch Dreiradrig) 1)	ST	63 190	52 401	71 412	55 201	591 130	726 502
		1000 DM	1 625 832	1 285 591	1 823 336	1 403 424	14 666 681	18 604 981
33 132	Liefer- u. Lastkraftwagen (auch Dreiradrig, aber ohne kommunalfahrzeuge) sowie Motorcaravans, Wohnmobile u. andere Lastkraftwagen mit Spezialaufbauten	ST	18 750	17 951	24 146	21 847	237 374	257 218
		1000 DM	980 121	1 050 424	1 164 762	1 081 717	12 125 578	12 877 179

1) EINSCHL. FAHRGESTELLE MIT MOTOR.

7 PRODUKTION AUSGEWAHLTER ERZEUGNISSE - DEUTSCHLAND

EB.-NR.	ERZEUGNIS	EINHEIT	1993		1994		JAN. BIS	DEZ.
			NOVEMBER	DEZEMBER	NOVEMBER	DEZEMBER	1993	1994
33 150	OMNIBUSSE U. OBUSSE (OHNE KLEINOMNIBUSSE BIS 9 SITZPLÄTZE) 1)	ST 1000 DM	1 138 411 220	1 221 493 261	983 326 050	1 084 410 834	11 157 4 145 659	10 575 3 651 410
33 180	VERBRENNUNGSMOTOREN FÜR KRAFTWAGEN	ST *	479 287	434 456	530 267	437 426	5 212 287	5 501 483
33 210	STRASSENZUGMASCHINEN	ST 1000 DM	1 760 250 368	1 714 247 892	2 173 313 702	1 814 264 703	20 417 2 948 590	23 253 3 314 293
33 319	ZUBEHÖR, EINZEL- U. ERSATZTEILE FÜR KRAFTWAGEN-, STRASSENZUGMASCHINEN- U. KRAFTRAD-MOTOREN	1000 DM	1 307 043	1 159 085	1 399 214	1 223 827	15 000 073	15 047 421
33 321	RAHMEN, RAEDER U. FELGEN FÜR KRAFTWAGEN U. STRASSENZUGMASCHINEN	1000 DM	140 326	113 131	185 694	178 101	1 519 090	1 785 862
33 339	TRIEBWERKSTEILE U. LENKUNGEN FÜR KRAFTWAGEN-, STRASSENZUGMASCHINEN U. KRAFTRAEDER	T *	38 236	30 605	43 977	38 675	426 892	476 594
33 341	KUEHLER, -TEILE (EINSCHL. KUEHLERTRAEGERN U. -JALOUSIEN)	1000 DM	56 988	45 699	70 233	61 435	608 211	741 238
33 343	BREMSAGGREGATE FÜR KRAFTFAHRZEUGE U. ANHAENGER	1000 DM	301 772	221 192	316 966	318 732	3 189 260	3 521 668
33 347	STOSSDAEMPFER U. STOSSDAEMPFERTEILE	1000 DM	88 732	73 440	95 164	79 396	1 036 158	1 038 696
33 351	AUTOHEIZUNGEN U. -ENTLUEFTUNGEN	1000 DM	52 084	46 096	63 841	46 255	513 146	537 258
33 361	ABGASREINIGUNGSSYSTEME FÜR STRASSENFAHRZEUGE, Z.B. KFZ.-KATALYSATOREN	ST 1000 DM	607 313 86 861	523 101 68 886	791 134 89 587	690 782 89 083	6 635 139 939 233	7 368 283 1 012 920
33 372	KRAFTFAHRZEUGZUBEHÖR FÜR KAROSSERIEN, AUFBAUTEN U. INNENAUSSTATTUNGEN SOWIE SICHERHEITSGURTE	1000 DM	479 763	443 974	571 322	526 679	5 092 517	6 189 290
33 411	KAROSSERIEN FÜR PERSONENKRAFTWAGEN	ST 1000 DM	12 489 92 191	9 789 111 916	12 705 73 803	10 449 69 602	136 672 1 077 004	148 347 1 126 465
33 419	AUFBAUTEN FÜR NUTZFAHRZEUGE	ST 1000 DM	9 636 168 198	9 773 188 047	11 037 171 193	10 860 187 603	108 828 2 001 683	126 088 1 914 305
33 455	KRAFTWAGEN- U. SATTELANHAENGER MIT MINDESTENS 2 AXEN ZUR LASTENBEFÖRDERUNG	ST 1000 DM	4 624 152 621	4 748 167 547	4 514 158 392	4 732 181 167	50 926 1 830 516	52 064 1 715 420
33 456	MOBILHEIME, CAMPING- U. SONSTIGE WOHNANHAENGER	ST 1000 DM	5 257 83 723	4 046 67 075	5 446 91 131	3 485 64 813	57 765 927 994	58 722 936 749
33 713	KRAFTRAEDER U. MOTORROLLER	ST 1000 DM
33 719	FAHRRADER MIT HILFSMOTOR	ST 1000 DM
33 750	FAHRRADER (OHNE SPIELFAHRRADER)	ST 1000 DM	165 744 52 654	146 882 47 070	166 537 50 471	169 652 53 111	3 385 352 1 056 054	2 919 003 913 960
33 761	FAHRRADRAHMEN	ST 1000 DM	24 420 2 046	25 219 2 013	16 964 1 331	17 896 1 360	558 094 44 613	513 551 40 889
ELEKTROTECHNISCHE ERZEUGNISSE								
36 114	GLEICHSTROMMOTOREN U. -GENERATOREN (EINSCHL. GETRIEBEMOTOREN) ÜBER 0,0375 KW	1000 ST 1000 DM	2 296 92 790	1 997 88 107	2 982 114 527	2 485 104 547	25 466 1 077 128	30 596 1 217 380
36 115	EINPHASEN-WECHSELSTROMMOTOREN (EINSCHL. GETRIEBEMOTOREN)	1000 ST 1000 DM	2 153 74 226	1 819 62 736	2 139 76 536	1 877 67 244	23 016 829 194	24 779 883 134
36 116	DREHSTROM- U. ZWEIPHASEN-WECHSELSTROM-MOTOREN	1000 ST 1000 DM	347 184 295	326 181 115	411 224 545	373 212 744	4 284 2 355 128	4 576 2 490 304
36 117	WECHSELSTROMGENERATOREN, TURBOGENERATOREN	ST 1000 DM	1 770 38 104	1 674 41 630	1 971 39 707	1 628 44 984	27 577 530 857	20 603 563 607
36 118	STROMERZEUGUNGSAGGREGATE (OHNE SCHWEISS-STROMERZEUGUNGSAGGREGATE) ANGETRIEBEN DURCH DIESELMOTOREN U. SONSTIGE KRAFTMASCHINEN (OHNE OTTOMOTOREN)	ST 1000 DM	476 24 773	406 38 639	357 14 975	276 20 109	4 759 270 245	3 833 204 783
36 123	TRANSFORMATOREN MIT FLÜESSIGKEITSISOLATION	ST 1000 DM	1 366 108 987	1 342 100 813	1 251 36 683	1 116 80 222	17 143 886 889	16 065 798 479
36 125	TROCKENTRANSFORMATOREN, GIESSHARZ-VERTEILUNGS- U. LEISTUNGSTRANSFORMATOREN	1000 ST 1000 DM	3 649 64 942	3 067 58 345	3 953 67 408	3 304 61 965	44 608 805 406	49 182 789 290
36 134	EINKRISTALLGLEICHRICHTERELEMENTE U. -SÄTZE, THYRISTOREN, TRIACS U. DGL.	1000 DM	21 102	17 574	21 835	21 384	246 340	271 908
36 137	HALBLEITER-STROMRICHTERGERÄTE U. SONSTIGE STROMRICHTER	1000 ST 1000 DM	961 195 816	819 185 608	1 297 180 155	1 211 177 481	11 464 2 167 995	12 791 2 032 478
36 158	BLEIAKKUMULATOREN ÜBER 7 KG (TROCKENGEWICHT)	T 1000 DM	19 913 136 381	17 113 123 253	19 956 132 451	16 151 113 533	208 670 1 515 108	213 400 1 356 186
36 219	HOCHSPANNUNGSSCHALTFLDER	ST 1000 DM	5 368 129 252	5 086 160 909	7 553 152 450	5 688 147 476	61 392 1 488 066	63 752 1 524 454

1) EINSCHL. FAHRGESTELLE MIT MOTOR.

7 PRODUKTION AUSGEWAHLTER ERZEUGNISSE - DEUTSCHLAND

EB.-NR.	ERZEUGNIS	EINHEIT	1993		1994		JAN. BIS	DEZ.
			NOVEMBER	DEZEMBER	NOVEMBER	DEZEMBER	1993	1994
NIEDERSpannungsschaltgeraete u. -anlagen UNTER 1000 V								
36 221	EINFACHE HANDSCHALTGERAETE	1000 ST	611	569	591	580	7 433	7 458
		1000 DM	20 562	19 501	18 919	17 374	240 207	236 184
36 222	BEFEHLSSCHALTER (OHNE SCHNAPPSCHALTER)	1000 ST	5 609	4 936	5 836	5 297	62 630	68 504
		1000 DM	72 940	63 491	87 542	70 831	823 472	952 692
36 223	LEISTUNGSSCHALTER	1000 ST	795	654	1 156	1 125	8 015	14 218
		1000 DM	43 597	40 283	56 558	58 828	479 955	606 024
36 224	SCHUETZE	1000 ST	1 522	1 432	1 896	1 821	18 096	20 218
		1000 DM	63 402	60 593	71 680	68 069	708 991	793 102
36 225	TEMPERATURWAECHTER (NICHT F. RAUMHEIZUNG)	1000 ST	10 983	7 954	10 588	8 636	104 470	129 334
		1000 DM	24 389	17 894	27 291	22 365	267 169	298 111
36 226	SCHALTFELDER, SCHALTSCHRAENKE U. SCHALTAFELN	1000 ST	71	63	63	58	832	677
		1000 DM	195 776	224 702	190 620	209 505	2 054 178	1 960 585
36 227	GEKAPSELTE VERTEILUNGEN	1000 ST	87	82	85	77	956	956
		1000 DM	24 988	26 394	23 552	24 243	288 882	281 287
36 228	EINBAUFERTIGE SCHALTSCHRAENKE	1000 ST	330	259	371	290	3 774	4 118
		1000 DM	77 724	61 311	92 654	72 887	922 777	968 071
INSTALLATIONSGERAETE BIS 1 000 V								
36 230	GERAETE- U. PAKETSCHALTER	1000 ST	13 833	12 242	19 035	15 220	186 268	194 594
		1000 DM	27 400	25 513	41 077	34 943	345 797	418 651
36 231	INSTALLATIONSSCHALTER, NICHT REGELBAR	1000 ST	7 738	6 313	8 127	7 113	81 926	86 581
		1000 DM	34 116	27 455	38 407	35 173	368 648	409 172
36 233	STECKDOESEN	1000 ST	12 502	10 071	12 754	11 070	132 176	139 371
		1000 DM	41 996	34 504	44 094	37 006	457 781	482 457
36 234	VERTEILUNGSTAFELN U. -SCHRAENKE	1000 ST	407	239	406	260	4 323	4 510
		1000 DM	42 863	29 224	41 480	34 773	498 219	492 428
36 235	ZAEHLERTAFELN U. -SCHRAENKE	1000 ST	104	74	107	85	1 198	1 306
		1000 DM	37 162	22 623	41 456	27 657	425 485	478 413
36 238	INSTALLATIONSELBSTSCHALTER (OHNE MOTOR- SCHUTZSCHALTER)	1000 ST	4 212	3 355	5 126	4 119	48 712	52 141
		1000 DM	49 773	40 976	56 218	48 034	556 382	591 855
36 239	KLEMMEN, REIHENKLEMMEN U. DGL.	1000 ST	140 562	127 188	185 726	151 120	1 700 563	2 030 358
		1000 DM	72 781	56 724	84 252	75 006	895 073	1 019 198
36 259	ISOLIERTE DRAEHTE U. LEITUNGEN	T	57 003	48 038	62 883	55 942	659 147	676 244
		1000 DM	502 419	435 345	586 407	533 177	5 769 824	6 153 396
36 261	STARKSTROMKABEL (OHNE SCHIFFS-, DEL- U. DRUCKKABEL)	T	20 541	16 303	25 540	24 286	271 681	279 980
		1000 DM	102 704	83 080	129 922	129 559	1 488 723	1 400 492
36 262	FERNMELDEKABEL	T	7 368	5 830	5 582	5 770	80 109	74 878
		1000 DM	86 974	68 523	84 451	84 621	1 081 426	1 016 034
36 265	HOCHFREQUENZKABEL	T	1 069	949	1 313	1 069	11 051	13 159
		1000 DM	21 142	15 706	19 567	15 839	179 294	214 948
ELEKTROWERKZEUGE BIS 2 KW								
36 310	ELEKTRISCHE HANDBOHRWERKZEUGE	1000 ST	202	167	219	145	2 113	2 331
		1000 DM	35 945	29 324	35 561	24 759	372 309	390 793
36 312	ELEKTRISCHE SCHLEIF- U. POLIERWERKZEUGE (BIS 300 MM SCHEIBENDURCHMESSER)	1000 ST	335	258	354	280	3 456	3 809
		1000 DM	53 352	46 681	51 416	41 035	559 094	554 178
36 314	ELEKTRISCHE KREIS-, KETTEN-, STICH- SAEGEN, FRAES- U. HOBELWERKZEUGE	1000 ST	175	138	108	84	1 715	1 501
		1000 DM	31 191	26 043	20 067	16 464	322 238	275 363
36 351	ELEKTRISCHE HAUSHALTSGERAETE ELEKTROVOLLHERDE, BACKOEFEN (EINBAUGERAETE)	1000 ST	131	91	134	105	1 411	1 479
		1000 DM	102 185	72 692	93 150	82 315	1 048 300	1 094 917
36 353	ELEKTRISCHE HAUSHALTS-KAFFEE- U. -TEE- BEREITER MIT EINEM NUTZINHALT BIS 2 L	1000 ST	996	812	940	690	9 080	9 846
		1000 DM	42 544	34 846	40 036	28 545	400 998	420 617
36 357	ELEKTRISCHE SPEICHERHEIZGEBAEUTE, ORTSFEST	1000 ST	46	40	47	26	393	430
		1000 DM	31 915	27 008	27 876	14 751	260 055	261 173
36 358	ELEKTROBUEGELEISEN	1000 ST	640	373	396	258	5 159	4 338
		1000 DM	34 747	19 294	20 729	14 810	267 858	228 814
36 359	ELEKTRISCHE HEIZELEMENTE, -STAEBE U. -EINSAETZE, AUCH EINSATZKOCHPLATTEN	1000 ST	5 058	3 006	3 949	3 706	58 549	37 891
		1000 DM	36 252	28 052	37 945	33 225	408 364	394 851
36 371	ELEKTRISCHE MIXGERAETE (AUCH HANDRUEHR- GERAETE)	1000 ST	140	96	105	71	1 324	1 366
		1000 DM	9 996	6 573	6 203	4 693	102 784	80 144
36 373	ELEKTRISCHE RUNDSCHNEIDEMASCHINEN	1000 ST	100	67	99	69	965	842
		1000 DM	8 841	6 401	9 310	7 658	83 185	78 632
36 374	GESCHIRRSPUELMASCHINEN FUER DEN HAUSHALT	1000 ST	229	192	248	207	2 468	2 719
		1000 DM	164 800	136 565	173 756	144 027	1 784 339	1 892 446
36 375	ELEKTR. RASIERAPPARATE, AUCH BATTERIEBETR.	1000 ST	718	571	653	536	7 635	7 031
		1000 DM	56 369	44 161	57 486	54 496	568 058	580 728
36 376	ELEKTRISCHE LUFTDUSCHEN U. HAARTROCKNER	1000 ST	54	54	68	53	755	637
		1000 DM	1 671	1 471	1 834	1 628	22 048	18 440
36 378	ELEKTRISCHE STAUBSAUGER	1000 ST	542	424	530	440	5 804	5 895
		1000 DM	96 963	81 321	96 032	78 611	1 032 815	1 043 729
36 379	ELEKTRISCHE DUNSTABZUGSHAUBEN	1000 ST	82	62	81	59	902	844
		1000 DM	16 820	13 976	17 542	13 869	188 801	189 516
36 381	TISCH- U. EINBAUKUEHLSCHRAENKE (MIT ELEK- TRISCH ANGETRIEBENEM KOMPRESSOR)	1000 ST	180	145	213	159	2 348	2 330
		1000 DM	99 595	82 063	115 300	89 124	1 244 152	1 251 365
36 382	KOMBINIERTE KUEHL- U. GEFRIERSCHRAENKE	1000 ST
		1000 DM
36 384	HAUSHALTSGEFRIERSCHRAENKE U. -TRUHEN	1000 ST	64	50	70	56	762	715
		1000 DM	46 211	31 777	46 797	35 372	505 463	450 175
36 389	KAEITEMITTELVERDICHTER U. KAEITEMITTELVER- DICHTERSAETZE BIS 0,4 KW	1000 ST
		1000 DM
36 394	ELEKTRISCHE HAUSHALTSMASCHINEN MIT EINEM FUELLGEWICHT BIS 6 KG TROCKENWAESCHE	1000 ST	227	195	249	217	2 818	2 686
		1000 DM	245 046	212 491	254 471	219 923	3 062 839	2 792 338

7 PRODUKTION AUSGEWAHLTER ERZEUGNISSE - DEUTSCHLAND

EB.-NR.	ERZEUGNIS	EINHEIT	1993		1994		JAN. BIS	DEZ.
			NOVEMBER	DEZEMBER	NOVEMBER	DEZEMBER	1993	1994
36 396	ELEKTRISCHE WAESCHETROMMELTROCKNER MIT EINEM FUELLGEWICHT BIS 6 KG TROCKENWAESCHE	1000 ST 1000 DM	101 89 129	95 79 793	88 72 784	78 62 003	962 809 790	984 800 590
36 411	ZWECKLEUCHTEN-INNENLEUCHTEN, -AUSSENLEUCHTEN U. -SONDERLEUCHTEN	1000 ST 1000 DM	3 423 247 581	2 641 209 053	3 503 235 491	3 021 201 612	36 549 2 741 421	36 189 2 532 577
36 414	WOHNRAUM- U. REPRESENTATIVLEUCHTEN, STRAHLER	1000 ST 1000 DM	2 753 143 504	2 388 122 219	2 623 136 506	2 391 119 321	30 303 1 458 144	27 160 1 374 938
36 443	REFLEKTORGLUEHLAMPEN U. ANDERE GLUEHLAMPEN (UEBER 100 V)	1000 ST 1000 DM	25 651 20 390	22 634 18 308	22 321 18 857	21 350 11 876	257 406 210 869	239 611 188 426
36 447	FAHRZEUGGLUEHLAMPEN	1000 ST 1000 DM	38 974 29 071	34 288 27 798	40 907 35 586	35 781 28 020	457 192 353 239	450 016 372 546
36 474	LEUCHTSTOFFLAMPEN	1000 ST 1000 DM	15 955 43 916	15 795 44 443	19 098 53 935	18 408 50 850	167 868 516 129	196 069 556 869
36 519	GERAETE U. EINRICHTUNGEN DER LEITERGEBUNDENEN TELEKOMMUNIKATION	1000 DM	845 617	895 230	778 513	957 467	10 141 773	10 161 487
36 532	GERAETE U. EINRICHTUNGEN DER NICHTLEITERGEBUNDENEN TELEKOMMUNIKATION	1000 DM	314 729	375 619	454 465	538 248	3 501 436	4 187 045
36 620	RUNDFUNKEMPFANGSGERAETE (OHNE KFZ-GERAETE)	1000 ST 1000 DM	226 20 529	147 18 234	261 9 292	177 6 538	2 217 177 575	2 529 130 215
36 624	KRAFTFAHRZEUGEMPFANGSGERAETE	1000 ST 1000 DM	210 50 173	183 42 529	257 57 659	209 48 707	2 397 616 274	2 902 661 175
36 628	FERNSEHMPFANGSGERAETE	1000 ST 1000 DM	321 244 535	228 175 390	346 242 362	262 192 398	2 815 2 176 606	3 256 2 288 561
36 631	ELEKTR.BILD-U.TONAUFZEICHNUNGSGERAETE (VIDEORECORDER)	1000 ST 1000 DM	320 152 780	253 115 788	320 128 434	291 122 578	2 676 1 186 109	2 987 1 247 970
36 637	LAUTSPRECHER MIT GEHAUSE	1000 ST 1000 DM	281 26 574	232 20 341	251 28 639	258 22 781	2 838 244 965	2 831 260 435
36 638	SCHALLPLATTEN, CD-PLATTEN (BESPIELT)	1000 ST 1000 DM	36 286 78 973	32 519 67 343	51 491 95 248	46 771 87 712	366 171 807 013	436 640 871 085
36 652	BAUELEMENTE DER ELEKTRONIK KATHODENSTRAHLROEHREN	1000 ST 1000 DM	368 90 169	250 64 323	441 97 054	439 100 708	3 526 959 602	4 546 1 064 826
36 656	OPTOELEKTRONISCHE HALBLEITERBAUELEMENTE	1000 ST 1000 DM	2 295 7 342	3 042 10 258	4 181 8 914	3 698 8 813	33 261 102 445	43 334 103 051
36 658	TRANSISTOREN, DIODEN U. SONSTIGE DISKRETE HALBLEITER	1000 ST 1000 DM	130 678 12 282	149 950 10 953	134 996 14 638	159 613 14 874	1 489 625 122 256	1 724 873 161 496
36 670	KUNSTSTOFFOLIENKONDENSATOREN U. SONSTIGE FESTKONDENSATOREN	MILL. ST 1000 DM
36 671	SCHICHTFESTWIDERSTAENDE	1000 ST 1000 DM	605 794 12 323	581 045 11 497	1 154 412 19 992	929 697 17 517	8 176 529 171 528	10 914 542 204 932
36 672	SCHICHTSTELLWIDERSTAENDE	1000 ST 1000 DM	2 500 8 668	2 060 7 179	3 622 12 309	3 777 11 504	27 988 103 354	50 820 147 854
36 673	ELEKTROLYTKONDENSATOREN	1000 ST 1000 DM	18 548 12 118	26 242 13 417	30 997 15 604	30 687 14 996	536 228 152 916	329 216 166 906
36 675	INDUKTIVITAETEN	1000 ST 1000 DM	130 151 53 066	114 910 46 152	138 398 58 050	118 544 50 948	1 581 487 609 767	1 626 610 703 977
36 676	SCHALTER U. SCHALTERSAETZE	1000 ST 1000 DM	17 014 35 233	20 282 33 957	28 388 37 994	30 008 38 603	250 639 397 155	278 297 436 213
36 677	VERBINDUNGSELEMENTE	1000 ST 1000 DM	631 841 145 411	495 766 129 190	827 224 177 848	679 878 157 153	7 192 171 1 678 221	8 629 443 1 939 607
36 678	AKTIVE INTEGR. SCHALTUNGEN, MONOLITHISCH	1000 ST 1000 DM	30 806 101 548	39 648 126 859	34 467 145 130	34 409 157 567	344 962 1 145 698	530 843 1 673 822
36 679	LEITERPLATTEN (UNBESTUECKT)	1000 ST 1000 DM	37 866 115 712	30 166 97 036	32 095 130 788	26 836 116 015	586 916 1 412 023	364 079 1 471 887
36 718	ELEKTRISCHE MESSGERAETE	1000 ST 1000 DM	3 304 433 026	2 846 461 784	4 137 490 694	3 399 493 780	36 581 5 040 050	43 524 5 281 382
36 736	ELEKTRIZITAETSSAEHLER FUER MEHRPHASEN-WECHSELSTROM	1000 ST 1000 DM	101 19 646	82 15 951	100 18 688	97 18 205	1 143 220 804	1 202 233 512
36 774	ELEKTRISCHE REGEL- U. STEUERUNGSGERAETE U. -EINRICHTUNGEN (OHNE ELEKTR. ZEITAUSSCHUESER FUER TARIFZWECKE, ZEITSCHALTGERAETE UND RELAIS NACH VDE 0435)	1000 ST 1000 DM	4 030 683 468	3 514 723 626	4 038 757 707	3 659 746 272	43 306 7 565 206	45 670 8 571 650
36 775	ELEKTRISCHE ZEITAUSSCHUESER FUER TARIFZWECKE U. ELEKTRISCHE ZEITSCHALTGERAETE	1000 ST 1000 DM	1 070 24 355	988 25 050	1 435 28 011	1 207 26 857	11 276 271 155	13 344 298 714
36 776	RELAIS NACH VDE 0435	1000 ST 1000 DM	3 295 47 705	2 810 43 388	4 400 56 237	3 551 46 494	37 725 627 833	44 280 672 502
36 810	MEDIZINISCHE GERAETE, DIE ROENTGEN-, ALPHA-, BETA- ODER GAMMASTRAHLEN VERWENDEN	1000 DM 1000 ST	211 370 8	164 067 9	127 958 8	171 655 7	2 145 689 132	1 971 884 112
36 812	ELEKTRISCHE DENTALBOHRMASCHINEN	1000 DM	47 022	58 975	43 026	48 740	525 036	477 900
36 818	GERAETE FUER ELEKTRODIAGNOSE U. PATIENTEN-UEBERWACHUNG	1000 ST 1000 DM
36 829	ELEKTROKOHLEN U. -BUERSTEN (EINSCHLIESSLICH BUERSTENHALTER, ABER OHNE STABELEKTRODEN)	T 1000 DM	12 400 74 158	12 056 71 128	10 154 75 333	9 743 70 348	144 089 845 382	131 212 899 146

7 PRODUKTION AUSGEWAHLTER ERZEUGNISSE - DEUTSCHLAND

EB.-NR.	ERZEUGNIS	EINHEIT	1993		1994		JAN. BIS	DEZ.
			NOVEMBER	DEZEMBER	NOVEMBER	DEZEMBER	1993	1994
36 844	ELEKTRISCHE BAHNSIGNAL- U. -SICHERUNGS-GERAETE	T 1000 DM	1 212 46 592	1 446 61 138	874 37 687	887 36 201	16 218 651 604	10 910 368 718
36 846	ELEKTRISCHE GERAETE FUER SICHERHEITS-U. -ALARMANLAGEN	T 1000 DM	737 65 430	761 64 705	1 095 75 003	1 028 72 090	8 863 805 365	9 816 805 298
36 862	ELEKTRISCHE AUSRUESTUNGEN FUER FAHRRADER, KRAFTFAHRZEUGE U. VERBRENNUNGSMOTOREN	T 1000 DM	20 592 958 773	17 363 783 941	20 950 1 050 932	18 587 879 214	225 820 10 313 675	240 757 11 407 118
36 900	MONTAGEN (EINSCHL. INSTALLATIONEN)	1000 DM	1 155 037	1 663 883	1 098 739	1 344 553	11 678 994	11 504 696
<u>FEINMECHANISCHE U. OPTISCHE ERZEUGNISSE;</u>								
<u>UHREN</u>								
37 113	KONTAKTLINSEN U. BRILLENGLAESER, OPTISCH BEARBEITET	1000 ST 1000 DM	3 828 103 412	3 453 97 303	3 338 103 223	3 141 101 502	46 222 1 247 287	41 311 1 267 852
37 115	FASSUNGEN FUER BRILLEN AUS KUNSTSTOFF	1000 ST 1000 DM	169 6 550	147 4 151	118 3 204	111 2 916	2 767 108 014	1 552 47 784
37 116	FASSUNGEN FUER BRILLEN AUS METALLEN ODER SONSTIGEN STOFFEN	1000 ST 1000 DM	144 7 427	135 7 429	125 7 249	104 6 164	1 835 127 123	1 501 82 333
37 121	OPTISCHE ELEMENTE	1000 DM	18 248	19 792	21 238	19 977	212 723	235 372
37 133	OPTISCHE MIKROSKOPE	ST 1000 DM	3 201 13 100	3 905 15 044	2 977 10 552	3 065 15 652	50 797 160 233	40 951 162 802
37 158	FERNGLAESER, FERNROHRE U. ANDERE ASTRONDMISCHE GERAETE	ST 1000 DM	. 139 498	. 4 496	. 4 110	. 3 044	. 1 159 122	. 59 954
37 176	OPTISCHE MESSGERAETE	ST 1000 DM	27 875 139 498	31 809 4 496	19 273 4 110	20 582 3 044	331 931 1 159 122	292 903 59 954
37 190	AUGENAERZTLICHE INSTRUMENTE U. GERAETE, DIE OPTISCHE STRAHLEN VERWENDEN	ST 1000 DM	4 685 7 968	4 027 7 179	3 634 6 182	3 265 5 690	53 290 96 182	48 941 88 142
37 192	MEDIZINISCHE ENDOSKOPE	ST 1000 DM	18 774 35 706	17 094 35 133	21 002 35 251	22 011 38 763	224 409 413 236	240 431 382 689
37 211	OBJEKTIVE FUER FOTOAPPARATE, FILMKAMERAS UND PROJEKTOREN	1000 ST 1000 DM	26 12 668	26 15 550	39 11 146	37 22 369	236 156 785	375 212 430
37 212	FOTOAPPARATE (OHNE SPEZIALFOTOAPPARATE)	1000 ST 1000 DM
37 214	FOTOKOPIERAPPARATE (OHNE VERVIELFAELTIGUNGS-U. LICHTPAUSMASCHINEN)	ST 1000 DM	15 967 70 940	10 814 61 427	17 896 88 947	15 087 77 106	147 881 781 440	146 550 835 306
37 218	FOTOLABORGERAETE	ST 1000 DM	33 211 16 519	29 637 14 981	30 938 14 317	27 640 14 442	299 749 191 418	273 696 152 021
37 252	DIAPROJEKTOREN, ANDERE STEHBILDWERFER	ST 1000 DM	38 193 15 609	40 758 19 705	37 907 17 605	34 238 16 388	409 499 179 902	398 298 183 196
37 255	FILMKAMERAS	ST 1000 DM
37 256	FILMVORFUEHRAPPARATE	ST 1000 DM
37 532	PRAEZISIONSWAAGEN	ST 1000 DM
37 538	FEINMECHANISCHE GERAETE U. MASCHINEN ZUM MESSEN ODER PRUEFEN VON GEOMETRISCHEN GROSSEN	1000 ST 1000 DM	283 17 734	262 18 909	291 19 494	297 23 106	3 412 237 172	3 386 212 564
<u>FEINMECHANISCHE BETRIEBSMESS- U. REGEL-GERAETE</u>								
37 551	FEINMECHANISCHE GESCHWINDIGKEITS- UND DREHZAHLMESSE, FEINMECHANISCHE ZAEHLER	1000 ST 1000 DM	299 12 304	238 9 363	325 13 574	269 11 239	3 816 150 238	3 837 154 999
37 552	ANDERE FEINMECHANISCHE MESS- U. REGELGERAETE	1000 ST 1000 DM	5 104 98 366	4 592 95 850	6 148 95 738	5 603 90 704	57 433 1 116 686	66 038 1 078 783
37 553	GASZAEHLER (OHNE STATIONS-GASZAEHLER)	1000 ST 1000 DM	122 14 914	104 11 717	173 18 731	126 13 658	1 742 210 579	1 953 211 686
37 554	WASSERZAEHLER	1000 ST 1000 DM	457 22 753	267 15 816	564 24 630	430 20 778	5 592 292 591	7 272 345 052
37 555	SONSTIGE FLUESSIGKEITZAEHLER	1000 ST 1000 DM	14 5 774	12 5 389	21 5 863	18 5 111	229 96 213	249 76 201
37 556	FEINMECHANISCHE REGELGERAETE (OHNE THERMOSTATE)	1000 ST 1000 DM	211 23 090	125 18 623	216 33 502	247 27 507	2 022 266 335	2 540 340 151
37 582	GERAETE U. MODELLE ZU VORFUEHRZWECKEN UND UNTERRICHT	1000 ST 1000 DM	86 13 630	102 15 414	104 15 534	102 17 484	1 145 174 029	1 092 158 248
37 596	UMGEBUNGSLUFTABHAENIGKE ATMUNGSGERAETE	1000 ST 1000 DM	1 093 14 088	1 275 10 793	1 477 16 004	1 547 15 498	13 109 135 826	17 092 181 490
37 719	ARMAND-, TASCHEN- U. AEHNLICHE UHREN	1000 ST 1000 DM	216 26 562	186 19 781	229 21 662	184 17 887	2 227 256 435	2 111 210 379
37 730	WECKER, HAND- U. SONST. UHREN (ELEKTRISCH)	1000 ST 1000 DM	1 366 27 677	875 19 101	1 239 24 659	881 17 511	12 623 248 435	13 088 247 799
37 733	WECKER (NICHELEKTRISCH)	1000 ST 1000 DM
37 739	ARMATURBRETTHUEN FUER KRAFTFAHRZEUGE, LUFTFAHRZEUGE, SCHIFFE ODER ANDERE FAHRZEUGE	1000 ST 1000 DM	152 2 136	122 1 603	183 2 619	125 1 686	4 797 107 308	2 092 29 868
37 778	ELEKTRISCHE UHRWERKE FUER WECKER, STAND-, HAND- U. TISCHUHREN	1000 ST 1000 DM	1 947 7 080	1 586 5 494	2 217 8 011	1 798 6 159	21 575 81 778	22 560 83 143
37 779	NICHELEKTRISCHE UHRWERKE	1000 ST 1000 DM	60 3 525	52 3 133	67 3 900	48 3 060	814 45 651	811 44 685

STBA, FACHSERIE 4, REIHE 2.1

7 PRODUKTION AUSGEWAHLTER ERZEUGNISSE - DEUTSCHLAND

EB.-NR.	ERZEUGNIS	EINHEIT	1993		1994		JAN. BIS	DEZ.
			NOVEMBER	DEZEMBER	NOVEMBER	DEZEMBER	1993	1994
EISEN-, BLECH- U. METALLWAREN								
38 231	KREISSÄGEBLÄTTER FÜR DIE BEARBEITUNG VON NICHTMETALLISCHEN WERKSTOFFEN 1)	T	170	147	184	162	2 081	2 222
		1000 DM	3 645	3 190	3 123	2 813	41 110	48 580
38 234	BANDSÄGEBLÄTTER FÜR DIE BEARBEITUNG VON METALL 1)	T	211	181	304	290	2 554	3 317
		1000 DM	7 496	6 236	10 892	10 094	90 859	114 986
38 235	SEGMENTSÄGEBLÄTTER, KREISSÄGEBLÄTTER FÜR DIE BEARBEITUNG VON METALL 1)	T	345	247	185	198	3 392	2 369
		1000 DM	7 400	6 113	5 424	5 512	84 370	64 419
38 236	HANDSÄGEN, LANGSÄGEBLÄTTER SONSTIGER ART FÜR DIE BEARBEITUNG VON METALL 1)	T	52	54	56	48	647	633
		1000 DM	2 460	2 436	2 423	2 389	29 719	28 608
38 242	AUSWECHSELBARE WERKZEUGE FÜR DIE BEARBEITUNG VON NICHTMETALLISCHEN WERKSTOFFEN 1)	T	620	517	793	723	7 276	7 698
		1000 DM	18 234	17 293	25 263	25 032	209 936	236 423
38 246	KREISMESSE FÜR DIE METALLBEARBEITUNG 1)	T	28	37	46	42	401	463
		1000 DM	2 363	3 071	3 358	3 323	33 086	38 595
38 247	SONSTIGE MESSE U. SCHNEIDKLINGEN FÜR DIE METALLBEARBEITUNG 1)	T	167	171	177	180	1 974	2 110
		1000 DM	2 797	3 119	3 558	3 562	35 268	39 889
38 260	FEILEN, ZANGEN, METALLSCHEREN U.Ä.	T	758	683	1 020	895	9 731	10 399
		1000 DM	15 590	13 952	23 134	20 321	199 065	230 948
38 261	DREHWERKZEUGE U.Ä. EINZAHNIGE ZERSPANUNGSWERKZEUGE	T	40	31	53	58	444	505
		1000 DM	2 803	2 461	3 868	3 857	36 512	34 011
38 271	SCHRAUBZWINGEN U. DGL.	T	826	755	1 029	983	9 703	10 741
		1000 DM	5 141	4 573	6 373	6 005	55 407	67 191
38 272	SCHRAUBENZIEHER (HANDSCHRAUBENDREHER) UND SCHRAUBENDREHEREINSAETZE U. DAZUGEHÖRIGE VERBINDUNGS- U. ANTRIEBSSTÜCKE	T	685	491	685	600	8 137	7 451
		1000 DM	19 037	14 253	21 342	18 764	217 406	234 943
38 273	STECKSCHLÜSSEL, AUSWECHSELBARE STECKSCHLÜSSELEINSAETZE (AUCH MIT HALTER, VERBINDUNGS- U. ANTRIEBSSTÜCKEN	T	553	439	624	438	6 677	6 909
		1000 DM	12 800	9 228	15 081	9 765	147 364	158 389
38 274	SCHRAUBEN- U. SPANNSCHLÜSSEL MIT NICHT VERSTELLBARER SPANNWEITE	T	747	574	1 027	785	9 332	10 318
		1000 DM	14 133	10 841	18 209	13 470	169 108	185 607
38 281	HARTMETALLPLÄTTCHEN, -STÄBCHEN, -SPITZEN U.Ä. FORMSTÜCKE FÜR WERKZEUGE, NICHT GEFASST	T	87	74	112	100	1 017	1 321
		1000 DM	18 629	15 228	20 600	19 257	225 159	239 675
38 282	HARTMETALL- U. HARTMETALLBESTÜCKTE DREHWERKZEUGE U. ANDERE EINZAHNIGE ZERSPANUNGSWERKZEUGE FÜR DIE METALLBEARBEITUNG	T	186	134	180	161	2 095	2 094
		1000 DM	25 385	19 698	28 159	24 938	310 300	311 143
38 284	SÄGEBLÄTTER MIT ARBEITENDEM TEIL AUS GESINTERTEN HARTMETALLEN	T	232	191	249	208	2 658	2 848
		1000 DM	9 829	8 548	10 624	9 770	113 902	122 899
38 285	ZIEHWERKZEUGE U. PRESSMATRIZEN ZUM ZIEHEN ODER STRANGPRESSEN VON METALL, KALTPRESSWERKZEUGE FÜR DIE MASSIVUMFORMUNG VON METALL MIT ARBEITENDEM TEIL AUS GESINTERTEN HARTMETALLEN	T	100	91	95	80	1 028	1 140
		1000 DM	5 029	4 330	5 369	4 972	58 457	57 480
38 286	ANDERE BOHRWERKZEUGE MIT ARBEITENDEM TEIL AUS GESINTERTEN HARTMETALLEN FÜR DIE BEARBEITUNG VON NICHTMETALLISCHEN WERKSTOFFEN	T	111	91	110	100	1 049	1 307
		1000 DM	8 049	7 159	11 383	11 110	87 047	118 406
38 287	SÄGEBLÄTTER MIT ARBEITENDEM TEIL AUS DIAMANTEN ODER AGGLOMERIERTEN DIAMANTEN	T	7 559	5 665	3 959	3 456	78 737	41 359
38 312	GAS-STANDHERDE (EINSCHL. GASZUSATZHERDEN U. GAS-HEIZHERDEN)	ST	31 732	25 098	10 592	7 950	403 141	148 180
		1000 DM	19 680	16 289	8 703	5 694	252 504	109 459
38 314	HERDE, KOCHGERÄTE U. ÄHNLICHE GERÄTE FÜR GROSSKÜCHEN	ST	10 191	10 279	10 886	10 037	113 614	114 968
		1000 DM	38 261	40 768	43 034	49 326	429 018	448 265
38 316	RAUMHEIZÖFEN U. ANDERE HEIZGERÄTE FÜR DEN HAUSHALT	ST	66 340	43 586	41 467	32 174	572 797	412 508
		1000 DM	38 093	28 483	26 817	21 967	327 839	256 632
38 318	NICHELEKTRISCHE WASSERHEIZER (GASBEHEIZUNG)	ST	136 565	90 344	115 541	108 259	1 292 683	1 319 465
		1000 DM	132 496	89 271	118 820	111 608	1 180 757	1 347 113
GERÄTE U. BEDARFSARTIKEL AUS STAHLBLECH								
38 411	GESCHIRR AUS EISEN ODER STAHL FÜR DEN HAUSHALT	T	3 359	2 733	3 152	2 605	36 590	33 197
		1000 DM	53 791	42 336	51 419	40 882	578 725	557 004
38 412	TRETEIMER U. ÄHNLICHE MÜLLGEFÄSSE, MÜLLBEHÄLTER	T	2 105	3 235	2 253	2 387	42 645	24 665
		1000 DM	9 491	13 319	9 635	10 343	193 598	107 965
38 413	BADEWANNEN AUS STAHLBLECH, FÜR DEN EINBAU BESTIMMT	T	9 296	5 051	9 098	6 031	99 700	102 407
		1000 DM	38 085	18 159	38 983	21 678	394 157	405 564
38 414	SPIELBECKEN U. ABDECKUNGEN AUS STAHLBLECH FÜR SPIELTISCHE	T	1 629	1 407	1 512	1 362	17 875	17 415
		1000 DM	32 880	27 424	30 299	26 956	358 818	348 310
38 415	LOCHBLECHE AUS STAHL, IN TAFELN ODER ROLLEN	T	4 701	3 771	5 177	4 898	59 211	65 103
		1000 DM	21 327	16 905	21 664	20 134	262 894	277 970

1) OHNE HARTMETALL- U. DIAMANTWERKZEUGE.

7 PRODUKTION AUSGEWAHLTER ERZEUGNISSE - DEUTSCHLAND

EB.-NR.	ERZEUGNIS	EINHEIT	1993		1994		JAN. BIS	DEZ.
			NOVEMBER	DEZEMBER	NOVEMBER	DEZEMBER	1993	1994
38 416	STAHLSCHUTZPLANKEN (STAHLLEITPLANKEN)	T	12 403	12 122	19 333	15 130	133 382	147 086
38 417	STAHLRADIATOREN, PLATTENHEIZKÖRPER, SONSTIGE HEIZKÖRPER U. GLIEDER DAFÜR	1000 DM	13 936	12 447	21 020	16 606	143 143	157 722
38 418	BEHÄLTER FÜR HEIZUNGS- U. WASSERVERSORGUNGSANLAGEN	T	24 875	18 504	24 215	18 638	244 072	259 975
		1000 DM	115 878	87 173	113 596	88 130	1 170 890	1 230 455
38 419	KESSELBOEDEN, GEPRESST, TIEFGEZOGEN ODER ÄHNLICH HERGESTELLT	T	6 142	3 890	5 261	4 250	67 920	61 006
		1000 DM	49 151	33 430	46 403	38 499	539 758	530 844
38 420	STAHLTUEREN AUS GEFALZTEN STAHLBLECHPROFILIEN (AUCH MIT PLATTENFÜLLUNGEN AUS ANDEREN WERKSTOFFEN)	T	5 012	3 114	3 445	3 630	45 404	47 200
		1000 DM	11 521	7 606	10 020	11 265	129 309	127 139
38 421	STAHLTUERZARGEN AUS GEFALZTEN STAHLBLECHPROFILIEN	T	20 597	15 660	21 038	19 365	222 902	225 770
		1000 DM	48 108	37 105	52 563	43 973	531 642	547 303
38 422	STAHLTÖRE AUS GEFALZTEN STAHLBLECHPROFILIEN (AUCH MIT PLATTENFÜLLUNGEN AUS ANDEREN WERKSTOFFEN)	T	4 907	3 424	5 281	4 138	56 801	58 069
		1000 DM	18 029	10 752	18 895	14 014	193 041	205 017
38 423	TRENNWÄNDE AUS GEFALZTEN STAHLBLECHPROFILIEN	T	15 081	12 160	17 317	14 654	148 596	156 923
		1000 DM	69 531	59 322	73 617	64 928	671 692	688 464
38 425	HAUS- U. WANDVERKLEIDUNGEN AUS STAHLBLECH	T	6 979	8 188	8 968	10 548	88 671	101 973
		1000 DM	31 316	33 739	35 895	40 274	379 343	410 375
38 901	LAGER- U. TRANSPORTBEHÄLTER AUS STAHLBLECH	T	23 595	14 776	24 663	22 310	238 766	246 372
		1000 DM	67 881	50 973	58 602	57 246	667 057	626 046
38 902	SPUNDBEHÄLTER	T	18 292	17 417	22 869	20 933	226 245	252 091
		1000 DM	39 731	36 546	49 094	45 968	528 904	574 807
38 427	ROLLEN U. TROMMELN FÜR KABEL U. DGL.	T	659	790	862	746	9 578	9 299
		1000 DM	4 129	4 498	4 179	5 064	53 645	51 941
38 428	PALETTEN U. ÄHNLICHE STAPELFAHIGE TRANSPORTMITTEL	T	5 607	6 113	6 685	6 406	92 597	66 994
		1000 DM	17 966	19 776	21 635	20 958	239 642	219 510
38 902	SONSTIGE BEHÄLTER (OHNE STAHLKÄSTEN)	T	11 128	10 514	11 403	11 452	126 654	121 254
		1000 DM	36 323	38 257	40 517	38 279	424 060	416 277
38 431	MOEBEL AUS STAHL- U. NE-METALLROHREN SOWIE -PROFILIEN (OHNE MEDIZINISCH-CHIRURGISCHE MOEBEL, DENTALSTUEHLE U. ÄH.)	T	10 476	9 684	10 500	10 083	125 768	109 897
		1000 DM	71 233	67 356	73 849	70 553	831 842	751 593
38 903	BUERO- U. SCHULMOEBEL AUS METALL	T	9 042	8 741	11 832	10 178	101 067	120 781
		1000 DM	170 106	158 078	223 678	201 038	1 889 874	2 284 321
38 437	LUFT- U. KRAFTFAHRZEUGSITZE AUS METALL	T	10 845	10 926	12 259	12 134	124 618	123 292
		1000 DM	136 714	138 910	142 993	141 097	1 570 586	1 476 500
38 904	BUERO-, SCHUL- U. SONSTIGE SITZMOEBEL SOWIE ANDERE WOHNSTUHMUEBEL (OHNE POLSTERMOEBEL)	T	10 845	10 926	12 259	12 134	124 618	123 292
		1000 DM	136 714	138 910	142 993	141 097	1 570 586	1 476 500
38 904	GARTENBÄNKE, GARTEN-, CAMPING- U. TERRASSENSTUEHLE, ANDERE WOHNMOEBEL, BUEGELTISCHE U. SONSTIGE MOEBEL AUS METALL	T	10 649	8 360	9 473	8 329	129 513	123 631
		1000 DM	96 853	82 075	86 352	75 279	1 116 166	1 018 022
38 905	STAHL- U. NE-METALLBLECHEINRICHTUNGEN	T	10 453	10 700	11 324	10 387	118 415	109 508
		1000 DM	30 098	30 175	29 640	27 711	341 936	299 049
38 440	FACHBODENREGALE ÜBER 4M HOHE U. PALETTENREGALE	T	1 774	2 214	1 831	1 662	24 716	19 956
		1000 DM	9 617	11 207	9 860	8 644	120 811	103 884
38 441	KLEIDERSCHRÄNKE AUS METALL	T	1 641	1 565	1 751	1 709	19 614	19 202
		1000 DM	11 196	11 575	12 648	11 653	136 277	132 479
38 442	WERKZEUGSCHRÄNKE AUS METALL	T	914	753	886	773	10 272	10 485
		1000 DM	11 938	9 203	10 461	8 793	130 126	128 391
38 443	SPUELTISCHE AUS METALL (OHNE LABORSPUELEINRICHTUNGEN)	T	636	612	669	612	7 280	6 355
		1000 DM	12 778	11 898	12 997	12 981	142 685	130 694
38 443	SPEZIALEINRICHTUNGEN AUS METALL FÜR LABORATORIEN	T	636	612	669	612	7 280	6 355
		1000 DM	12 778	11 898	12 997	12 981	142 685	130 694
38 906	GERÄTE U. BEDARFSARTIKEL AUS NE-METALL	T	468	423	322	344	5 775	4 299
		1000 DM	10 691	9 852	8 008	8 520	127 310	98 611
38 445	KOCH-, BACK-, BRAT- U.Ä. GESCHIRR FÜR DEN HAUSHALT	T
		1000 DM
38 445	GROSSKUECHENGESCHIRR	T
		1000 DM
38 907	SONSTIGE HAUSWIRTSCHAFTS-, HYGIENE- UND TOILETTENARTIKEL	T	411	390	453	373	6 963	5 046
		1000 DM	12 850	10 756	14 720	11 715	202 434	168 916
38 908	TYPENSCHILDER, SKALEN, FRONTBLENDEN, SCHALTBILDER, ZAHLEN U. BUCHSTABEN AUS NE-METALL	T	580	551	737	715	7 217	7 754
		1000 DM	20 350	20 766	21 836	19 847	254 328	247 418
38 448	HAUS- U. WANDVERKLEIDUNGEN AUS ALUMINIUM	T	979	2 148	1 161	1 298	13 126	10 078
		1000 DM	17 553	43 143	19 884	24 575	240 986	183 076
38 452	ROLLÄDEN (OHNE ROLLTÖRE), SCHEREN- U. ROLLGITTER AUS ALUMINIUM	T	2 206	1 839	3 043	2 896	23 816	29 948
		1000 DM	37 942	27 124	39 160	35 549	389 234	385 424
38 460	JALOUSIEN AUS ALUMINIUM	T	2 180	2 094	2 033	2 104	24 819	24 712
		1000 DM	52 441	49 045	52 836	59 859	620 987	628 518

7 PRODUKTION AUSGEWAHLTER ERZEUGNISSE - DEUTSCHLAND

EB.-NR.	ERZEUGNIS	EINHEIT	1993		1994		JAN. BIS	DEZ.
			NOVEMBER	DEZEMBER	NOVEMBER	DEZEMBER	1993	1994
38 462	PANZERSCHRAENKE, TUEREN U. FAECHER FUER STAHLKAMMERN	T 1000 DM	4 248 35 819	4 209 40 924	3 936 33 637	3 975 35 594	47 333 410 370	41 383 365 211
38 463	STUFENLEITERN U. TRITTSCHEMEL	T 1000 DM	1 291 11 669	1 211 11 337	1 504 11 607	1 261 10 239	16 713 152 244	16 614 138 419
38 464	METALLSCHLAEUCE U. BIEGSAME WELLEN	T 1000 DM	1 128 26 512	937 19 995	1 238 29 039	1 089 22 081	13 101 302 177	14 126 310 489
38 465	DREI- U. MEHRRADRIGE HANDTRANSPORTGERAETE BIS 1 T TRAGKRAFT	T 1000 DM	3 181 27 178	2 636 26 760	3 459 31 987	2 961 29 046	31 963 284 595	32 985 296 720
38 466	LAUFRAEDER, -ROLLEN, SOWIE TEILE AUS METALL FUER HANDTRANSPORTGERAETE	T 1000 DM	3 670 24 091	2 914 17 857	3 871 24 781	3 061 20 008	43 518 282 024	43 089 271 281
38 467	FEINSTBLECHPACKUNGEN FUER NAHRUNGSMITTEL, GETRAENKE, TABAKWAREN (AUS STAHL)	T 1000 DM	34 936 117 630	29 050 92 901	37 836 136 453	32 463 113 177	425 913 1 406 953	443 591 1 478 900
38 468	FEINSTBLECHPACKUNGEN FUER FARBEN, LACKE UND VERWANDTE ERZEUGNISSE (AUS STAHL)	T 1000 DM	8 152 39 551	5 144 21 451	7 811 34 211	5 341 23 032	101 913 427 646	95 458 421 902
38 470	DRUCKZERSTAEUBERDOSEN (AEROSOLDOSSEN) UND FEINSTBLECHVERSCHLUESSE FUER SONSTIGE VERPACKUNGEN (AUS STAHL)	T 1000 DM	3 989 19 681	2 706 14 608	4 878 22 063	3 212 15 258	47 117 228 278	51 506 243 174
38 513	SCHLOESSER, VERSCHLUESSE U. VERSCHLUSSBUEGEL MIT SCHLOSS, SOWIE BESCHLAEGE AUS KUNSTSTOFF U. METALL FUER KOFFER, MAPPEN U. TAESCHNERWAREN	1000 DM	6 157	4 531	6 729	4 916	83 987	82 385
38 531	LAUFRAEDER ODER -ROLLEN AUS METALL FUER MOEBEL U. APPARATE	T 1000 DM
38 533	MOEBELBESCHLAEGE AUS HOLZ U. KUNSTSTOFF	1000 DM	23 507	15 643	25 105	18 498	260 768	269 202
38 541	TUERSCHLOESSER FUER SCHLIESSZYLINDER, VOR-GERICHTET	T 1000 DM	633 11 197	458 8 775	612 10 468	492 9 185	7 340 128 595	7 247 123 308
38 542	EINSTECK- U. TUERSCHLOESSER SONSTIGER ART	T 1000 DM	1 931 21 828	1 485 18 191	2 039 25 894	1 812 21 127	21 515 251 753	23 970 287 410
38 544	AUTOMATISCHE TUERSCHLIESSER	T 1000 DM	1 559 33 380	1 232 26 937	1 871 39 719	1 497 32 110	18 771 412 778	19 231 422 846
38 909	KRAFTFAHRZEUGSCHLOESSER U. -BESCHLAEGE	T 1000 DM	13 227 203 352	10 326 166 857	15 892 238 982	12 926 199 531	142 398 2 231 176	165 902 2 529 200
38 574	DREH-, KIPP- U. DREHKIPPBAUBESCHLAEGE, GANZ ODER UEBERWIEGEND AUS STAHL	T 1000 DM	9 181 98 419	5 921 57 350	10 526 96 171	7 937 73 318	89 503 977 063	105 370 1 073 336
38 575	TUERGRIFFE, -KNOEPFE U. ZUGEOERIGE BESCHLAEGE	1000 DM	36 345	27 325	39 301	31 469	400 207	423 234
38 711	MESSER MIT FESTSTEHENDER KLINGE	1000 ST 1000 DM	2 751 14 238	2 130 11 437	2 581 16 734	3 454 18 409	32 241 159 657	32 203 175 377
38 715	SCHEREN U. SCHERENBLAETTER	1000 ST 1000 DM	2 413 9 730	1 554 6 405	2 248 9 480	2 049 8 176	25 241 108 014	26 441 108 929
38 716	RASIERKLINGEN (EINSCHL. EINWEGRASIERAPPARATEN) U. EINZELNE GRIFFE U. KLINGEN	1000 DM	57 033	42 418	61 468	47 200	556 945	635 473
38 741	BESTECKE U. AEHNLICHE TISCHGERAETE	1000 DM	29 702	26 200	27 142	27 016	288 652	266 904
38 816	PERSONEN- U. HAUSHALTSWAAGEN	1000 ST 1000 DM	286 7 907	202 6 634	292 9 028	211 6 514	3 091 98 570	3 193 95 465
38 821	TAFELGESCHIRR U. AEHNLICHE ARTIKEL FUER DEN TISCHGEBRAUCH	1000 DM	13 857	10 943	11 537	10 215	148 121	112 509
38 823	GALANTERIEWAREN AUS UNEDLEN METALLEN	1000 DM	29 781	23 347	28 864	25 994	293 470	298 287
38 834	DATUMSTEMPEL-, NUMMERNSTEMPEL-, ETIKETTIER-APPARATE U.AE. WAREN FUER DEN HANDGEBRAUCH	1000 DM	13 215	17 669	13 423	13 119	161 554	159 771
38 845	ANDERE HAUSHIRTSCHAFTSARTIKEL, Z.B. KOHLEN- U. WASSEREIMER, KOERBE, VOGELKAEFIGE UND AE. KLEINKAEFIGE AUS EISEN- ODER STAHL-DRAHT	T 1000 DM	2 663 24 158	2 359 20 062	3 103 24 424	2 478 19 086	34 640 287 252	33 250 266 320
38 853	FOLIEN U. DUENNE BAENDER AUS ALUMINIUM MIT EINER DICKE BIS 0,2 MM	T 1000 DM	18 858 157 753	16 086 131 682	23 170 184 766	19 210 155 165	235 607 1 976 813	252 924 2 031 339
38 856	TUBEN AUS ALUMINIUM	T 1000 DM	609 18 250	460 13 107	716 19 085	594 15 935	7 171 200 883	7 438 201 042
38 857	DRUCKZERSTAEUBERDOSEN (AEROSOLDOSSEN) AUS ALUMINIUM	T 1000 DM	774 9 958	546 8 149	889 11 727	757 9 676	8 853 119 789	9 997 132 415
38 870	DRUCKKNOEPFE U. TEILE DAVON	1000 DM	8 722	9 784	8 868	8 052	115 940	107 647
38 872	NAEHMASCHINNENADELN	1000 DM	10 789	9 434	7 765	7 494	126 260	112 568

7 PRODUKTION AUSGEWAHLTER ERZEUGNISSE - DEUTSCHLAND

EB.-NR.	ERZEUGNIS	EINHEIT	1993		1994		JAN. BIS	DEZ.
			NOVEMBER	DEZEMBER	NOVEMBER	DEZEMBER	1993	1994
38 874	REISSVERSCHLUESSE MIT ZAEHNEN AUS UNEDLEN METALLEN	1000 M 1000 DM	1 414 3 685	889 2 447	1 218 3 225	860 2 581	15 734 41 512	14 610 39 710
38 878	METALLKURZWAREN (LAUFROLLENGARNITUREN, SCHLITZROHRE U. ANDERES BEFESTIGUNGSMATERIAL FÜR GARDINEN, KLEIDERHAKEN, HUTHALTER U.Ä.)	1000 DM	15 654	15 807	18 212	15 794	184 496	190 126
38 879	STIFTE, NAEDEL, REISSNAEGEL, KRAMPEN, GEWELTTE ODER ABGESCHRAEGTE KLAMMERN U.Ä.	1000 DM	11 082	7 884	10 605	8 099	123 422	119 900
38 899	PRESS-, ZIEH- U. STANZTEILE AUS EISEN ODER STAHL MIT EINEM STUECKGEWICHT UNTER 50 G (OHNE SOLCHE FÜR ELEKTROTECHNISCHE ERZEUGNISSE)	1000 DM	222 288	184 832	260 385	225 198	2 591 821	2 837 393
CHEMISCHE ERZEUGNISSE								
41 111	CHLOR	T *	234 907	240 712	257 145	281 053	2 851 705	3 115 735
41 137	RUSS	T	24 445	27 546	25 852	24 192	334 551	300 382
41 140	PHOSPHOR	1000 DM	35 435	40 219	37 753	38 751	460 901	443 781
41 153	SAUERSTOFF 1)	T *
		1000 M3*	433 699	401 780	435 429	503 501	4 888 112	5 280 561
41 211	SALZSAEURE, CHLORWASSERSTOFF (GASFORMIG ODER FLUESSIG), BER. AUF HCL	T *	74 122	70 079	76 749	78 550	826 635	874 459
41 229	SCHWEFELSAEURE, EINSCHL. OLEUM, BER. AUF SO3	1000 T *	258	258	279	267	2 891	2 766
41 231	SALPETERSAEURE, BER. AUF N	T *	42 346	38 430	37 062	40 376	443 598	450 005
41 240	OXIDE U. SAUERSTOFFSAEUREN DES PHOSPHORS, BER. AUF P2O5	T *	17 152	16 353	5 100	4 479	219 410	106 220
41 293	SILICIUMDIOXID (KIESELSAEUREANHYDRID), BER. AUF SiO2	T *	10 636	10 000	12 183	12 118	124 828	132 624
41 420	SYNTHESEAMMONIAK (PRIMAERSTICKSTOFF), BER. AUF N	T *	188 220	183 600	187 187	224 285	2 027 314	2 070 324
41 461	NATRIUMHYDROXID (AETZNATRON U. NATRONLAUGE), BER. AUF NaOH	T *	256 246	262 066	265 238	281 927	3 104 941	3 355 144
41 491	ALUMINIUMOXID (CALCINIERTES TONERDE), BER. AUF AL2O3	T *	69 811	66 792	66 471	63 614	840 037	822 931
41 492	ALUMINIUMHYDROXID (TONERDEHYDRAT), BER. AUF AL2O3	T *	89 636	98 998	93 085	99 969	1 109 917	1 139 834
41 495	ELEKTROKORUND	T	4 877	2 718	5 152	3 656	58 934	56 624
		1000 DM	8 513	5 525	7 914	5 758	103 971	94 925
41 522	CHLORIDE U. OXYCHLORIDE DER METALLE 2)	T *	30 673	25 189	32 408	34 681	432 359	402 961
41 545	NATRIUMSULFAT (CALCINIERT U. KRISTALLISIERT), BER. AUF Na2SO4	T *	10 181	7 948	8 502	7 793	106 800	102 189
41 571	PHOSPHATE U. POLYPHOSPHATE 3), BER. AUF P2O5	T	11 490	12 209	9 326	8 484	150 908	123 552
		1000 DM	36 764	33 734	35 391	32 988	460 297	416 243
41 593	NATRIUMCARBONAT (SODA), BER. AUF Na2CO3	T *	127 479	130 518	130 702	126 367	1 586 542	1 379 715
41 910	EDELMETALLE, KOLLOID; EDELMETALLAMALGAME, -SALZE, CHEMISCHE EDELMETALLVERBINDUNGEN	T	149	115	130	123	1 628	1 807
		1000 DM	59 837	57 393	50 309	55 296	592 358	727 072
41 972	CARBIDE	T *	25 127	23 722	25 648	20 642	299 631	282 825
41 996	AKTIVIERTE NATUERLICHE MINERALISCHE STOFFE (OHNE AKTIVKOHLE)	T	32 922	31 764	35 942	33 705	400 007	415 222
		1000 DM	14 851	14 340	15 911	15 196	175 771	184 504
42 211	ETHEN (ETHYLEN), BER. AUF 100 VH	T *	317 459	324 648	379 688	387 530	3 907 673	4 181 457
42 212	PROPEN (PROPYLEN), BER. AUF 100 VH	T *	200 348	204 329	239 153	247 534	2 435 670	2 654 212
42 213	BUTADIEN, BUTENE (BUTYLENE), BER. AUF 100 VH	T *	138 397	150 176	138 845	143 695	1 676 176	1 754 589
42 214	ETHIN (ACETYLEN) IN JEDER FORM	T *	8 394	9 548	8 463	10 467	102 207	118 763
42 241	REINBENZOLE, BER. AUF 100 VH	T *	142 481	138 058	184 445	185 570	1 519 649	1 942 887
42 242	REINTOLUOLE, BER. AUF 100 VH	T *	45 264	45 856	50 026	51 780	448 554	588 947
42 243	REINXYLOLE, BER. AUF 100 VH	T *	51 298	50 438	52 852	49 755	561 383	564 191
42 272	1,2-DICHLORETHAN (ETHYLENDICHLORID), BER. AUF 100 VH	T *	147 192	148 921	166 264	170 447	1 647 952	1 882 314
42 277	VINYL- U. VINYLIDENCHLORID, MONOMER, BER. AUF 100 VH	T *	125 059	112 743	135 431	132 204	1 294 791	1 518 091
42 311	METHANOL, BER. AUF 100 VH	T *	96 139	122 604	123 983	135 929	1 202 228	1 438 325
42 313	ETHANOL, SYNTHETISCH U. AUS ABLAGEN DER SULFITZELLSTOFFPRODUKTION, BER. AUF 100 VH	T *	12 054	14 941	11 438	13 171	155 582	167 990
42 327	DREI- U. HOEHERWERTIGE ALKOHOLE	T *	18 744	18 566	23 505	20 277	241 064	264 633
42 422	PHENOL, BER. AUF 100 VH	T *	31 168	39 131	48 326	47 585	497 365	491 944
42 511	ETHYLENOXID, BER. AUF 100 VH	T *	55 304	52 503	60 993	64 731	623 112	655 282
42 512	PROPYLENOXID, BER. AUF 100 VH	T *	46 991	53 453	57 864	61 245	603 078	679 432
42 551	METHANAL (FORMALDEHYD), BER. AUF 100 VH	T *	55 213	52 045	61 767	62 426	657 905	744 737
42 554	ETHANAL (ACETALDEHYD), BER. AUF 100 VH	T *	28 571	33 624	27 579	34 655	348 179	359 040
42 613	ESSIGSAEURE, BER. AUF 100 VH	T *	28 339	31 931	40 135	43 621	340 328	405 681
42 618	WEICHMACHER, AUF FETTSAEURE-, PHTHALSAEURE- U. PHOSPHORSAEUREBASIS, BER. AUF 100 VH	T *	39 963	35 173	39 595	38 849	443 540	454 386
42 634	PHTHALSAEUREANHYDRID, BER. AUF 100 VH	T *	16 162	15 951	17 639	17 783	208 940	208 661
42 727	AROMATISCHE MONO- U. POLYAMINE U. IHRE DERIVATE; SALZE DIESER ERZEUGNISSE	T *	19 786	12 881	26 575	25 657	219 715	273 023
42 756	AMINE MIT SAUERSTOFFFUNKTION	T *	15 408	16 265	19 274	19 479	201 109	219 124
42 758	ACRYLITRIL, MONOMER, BER. AUF 100 VH	T *
42 912	ORGANISCHE THIOVERBINDUNGEN (ART ANGEBEN)	T *	12 773	12 705	11 466	12 010	144 341	157 122
42 963	TECHNISCHE FETTSAEUREN (OHNE CHEMISCH EINHEITLICHE)	T *	23 379	19 295	26 388	24 827	262 446	299 002
42 971	NATUERLICHE ETHERISCHE OELE U. RIECHSTOFFE U.Ä. (OHNE ESSENZEN U. AROMEN FÜR DAS ERNAHRUNGSGEWERBE)	T *	1 816	1 869	2 220	2 024	20 790	22 197

1) GEMESSEN UNTER NORMALDRUCK BEI 20 GRAD C.- 2) OHNE NATUERLICHES KALIUM- U. NATRIUMCHLORID SOWIE OHNE PFLANZENBEHANDLUNGSMITTEL.-
3) OHNE DUENGEMITTEL.

7 PRODUKTION AUSGEWAHLTER ERZEUGNISSE - DEUTSCHLAND

EB.-NR.	ERZEUGNIS	EINHEIT	1993		1994		JAN. BIS		DEZ.
			NOVEMBER	DEZEMBER	NOVEMBER	DEZEMBER	1993	1994	
EINNAHRSTOFFDUENGER (OHNE KALI)									
STICKSTOFFHALTIGE, BER. AUF N									
43 111	AUS SYNTHETISCHEM AMMONIAK U. AUS KOKE-REIEN U. GASWERKEN 1)	T *
43 114	CALCIUMCYANAMID (KALKSTICKSTOFF) 1)	T *
PHOSPHATHALTIGE, BER. AUF P2O5									
43 116	SUPERPHOSPHAT, TRIPLE-SUPERPHOSPHAT 2)	T *
43 118	THOMASPHOSPHAT 2)	T *
43 120	ANDERE PHOSPHATHALTIGE EINNAHRSTOFFDUENGER (ART ANGEBEN) 2)	T *
MEHRNAHRSTOFFDUENGER									
43 140	KOMPLEXDUENGER	T
43 141	STICKSTOFF-ANTEIL 3)	T	118 524	92 360	92 050	119 763	1 126 000	1 067 159	.
43 142	PHOSPHAT-ANTEIL 4)	T	18 799	10 447	14 934	13 290	163 190	160 018	.
43 143	KALI-ANTEIL 5)	T	265 091	252 011	290 906	289 122	3 038 969	3 472 434	.
43 145	ANDERE MEHRNAHRSTOFFDUENGER	T	32 367	989	.	.	369 385	.	.
PFLANZENBEHANDLUNGS- U. SCHÄDLINGS-BEKÄMPFUNGSMITTEL 6)									
ORGANISCHE PHOSPHORVERBINDUNGEN ALS INSEKTIZIDE U. AKARIZIDE									
43 411		T	920	472	775	643	13 085	10 226	.
		1000 DM	11 812	10 463	15 301	14 867	216 118	230 780	.
43 414	FUNGIZIDE	T	3 015	3 011	4 357	4 501	51 764	56 921	.
		1000 DM	43 621	49 117	54 338	63 638	807 846	958 350	.
43 417	HERBIZIDE	T	3 758	4 114	4 000	3 701	44 050	47 206	.
		1000 DM	87 935	89 159	76 044	89 832	992 028	1 063 788	.
44 121	KONDENSATIONS-, POLYKONDENSATIONS- U. POLY-ADDITIONSPRODUKTE FÜR DIE CHEMIEFASERHERSTELLUNG 7)	T *	34 604	34 990	48 624	49 560	425 794	530 194	.
44 123	LACKKUNSTHARZE AUF PHENOL-, KRESOL- U. XYLENOLBASIS 7)	T *	1 906	1 226	2 464	1 815	21 607	25 367	.
44 124	AMINOHARZE U. POLYURETHANE, IN PRIMAERFORMEN 7)	T *	149 171	92 897	160 086	143 954	1 585 156	1 827 043	.
44 127	POLYETHER, EPOXIDHARZE, POLYESTER, POLY-AMIDE 7)	T *	114 713	95 424	123 318	117 925	1 305 193	1 479 882	.
44 128	SILICONE 7)	T *	25 815	22 638	15 804	14 911	176 101	195 173	.
44 140	POLYPROPYLEN U. SONSTIGE POLYOLEFINE (OHNE HALOGENIERTE POLYOLEFINE) 7)	T *	59 016	55 330	64 154	67 130	670 190	748 440	.
44 141	POLYMERISATIONS- U. MISCHPOLYMERISATIONSPRODUKTE FÜR DIE CHEMIEFASERHERSTELLUNG 7)	T *	20 718	18 919	24 245	21 621	228 010	268 081	.
44 142	POLYETHYLEN 7)	T *	141 164	130 910	149 099	151 579	1 624 913	1 768 428	.
44 144	POLYSTYROL 7)	T *	50 262	43 965	59 954	59 925	563 763	655 581	.
44 145	STYROL-COPOLYMERE 7)	T *	29 047	23 496	30 801	30 170	351 980	407 516	.
44 146	POLYVINYLCHLORID 7)	T *	103 235	94 928	108 192	111 348	1 204 904	1 263 897	.
44 148	POLYVINYLACETAT 7)	T *	17 012	12 223	18 452	14 919	183 824	201 422	.
44 149	VINYLACETAT-COPOLYMERE (OHNE VINYLCHLORID-VINYLACETAT-COPOLYMERE) 7)	T *	6 301	4 734	6 282	5 935	72 863	74 985	.
44 150	VINYLCHLORID-COPOLYMERE 7)	T *	27 098	22 140	27 449	25 444	241 872	279 979	.
44 151	ACRYLPOLYMERE 7)	T *	23 305	19 660	24 287	22 997	256 998	248 848	.
44 152	ACRYL-COPOLYMERE 7)	T *	39 252	36 508	34 222	30 836	479 990	453 735	.
44 172	FOLIEN AUS REGENERIERTER CELLULOSE (ZELLGLAS) 7)	T *
44 178	CELLULOSEACETATE U. MISCHESTER 7)	T *
44 179	CELLULOSEETHER, CARBOXYMETHYLCELLULOSE UND CELLULOSEPROPIONAT 7)	T *	6 149	5 732	7 059	7 817	70 751	82 674	.
44 196	NATÜRLICHE POLYMERE U. MODIFIZIERTE NATÜRLICHE POLYMERE, Z.B. ALGINSÄURE, GEHAARTETE EIWISSTOFFE, CHEMISCHE DERIVATE VON NATURKAUTSCHUK, KUNSTHORN 7)	T *	412	457	410	391	4 563	4 663	.
44 197	KUNSTSTOFFREGENERATE, AUFGEARBEITETE RESTSTOFFE AUS KUNSTSTOFFERZEUGNISSEN 7)	T *	10 109	8 636	11 505	9 451	120 126	130 711	.
44 520	SYNTHETISCHER LATEX, BER. AUF TROCKENSUBSTANZ	T *	23 839	20 039	23 908	22 781	235 650	266 771	.
44 551	SYNTHETISCHER KAUTSCHUK U. FAKTIS, FEST, BER. AUF TROCKENSUBSTANZ	T *	31 814	31 001	23 434	22 113	347 876	375 184	.
45 110	CELLULOSISCHE SPINNFAASERN	T *
45 150	CELLULOSISCHE FILAMENTGARNE	T *
45 519	SYNTHETISCHE SPINNFAASERN	T *	40 069	37 893	40 741	40 838	442 245	465 032	.
45 551	SYNTHETISCHE FILAMENTGARNE	T *	34 869	32 823	34 656	33 228	369 039	404 748	.
46 175	SYNTHETISCHE ORGANISCHE FARBSTOFFE	T	16 841	14 539	17 949	16 108	193 297	210 804	.
		1000 DM	356 842	304 798	317 597	290 112	4 020 729	3 937 184	.
46 429	LACKE, OEL-, LEIM-, WASSER-, DISPERSIONSFARBEN U. Ä.; KUNSTSTOFFPUTZE; SPACHTEL	T	124 283	96 927	141 367	111 293	1 541 479	1 627 906	.
		1000 DM	584 214	459 320	655 724	518 398	7 265 099	7 683 261	.
46 450	VERDUENNUNGEN	T	10 812	8 812	11 467	10 301	138 706	135 606	.
		1000 DM	33 377	26 092	36 321	29 952	409 650	418 120	.
46 721	ZUBEREITETE PIGMENTE, TRUEBUNGSMITTEL, FARBEN; SCHMELZGLASUREN U.Ä. VERGLASBARE MASSEN	T	2 810	2 142	2 027	1 585	31 821	25 125	.
		1000 DM	14 686	14 007	12 724	11 833	202 784	158 590	.
46 731	DRUCKFARBEN FÜR GRAFISCHE ZWECKE	T	26 649	26 371	28 333	27 769	283 948	301 061	.
		1000 DM	184 763	175 489	191 247	185 083	1 972 702	2 080 454	.
47 199	VITAMINE, HORMONE, ALKALOIDE, GLYKOSIDE, ANTIBIOTIKA, ZUBEREITETE DRÖGEN	1000 DM	225 321	222 376	260 264	232 002	2 545 986	2 767 844	.
47 478	ARZNEIWAREN U. HORMONELLE CONTRACEPTIVA	1000 DM	2 126 993	2 005 767	2 224 095	2 012 020	23 432 099	25 015 301	.
47 946	CHIRURGISCHE NAHTMATERIAL (STERIL)	1000 DM	46 201	43 756	43 903	45 069	588 353	573 627	.
47 971	DESINFIZIATIONSMITTEL	1000 DM	20 341	21 773	20 332	19 999	256 414	243 322	.

1) ABSATZPRODUKTION IN EB.-NR. 43 141 ENTHALTEN. - 2) ABSATZPRODUKTION IN EB.-NR. 43 142 ENTHALTEN. - 3) ENTHÄLT AUCH ABSATZPRODUKTION AUS EB.-NR. 43 111, 43 114. - 4) ENTHÄLT AUCH ABSATZPRODUKTION AUS EB.-NR. 43 116, 43 118 UND 43 120. - 5) ENTHÄLT AUCH ABSATZPRODUKTION AUS EB.-NR. 21 531 UND 21 539. - 6) AUCH ZUBEREITUNGEN UND VORMISCHUNGEN. FALLS DIESE ERZEUGNISSE NUR ABGEPACKT ODER NUR MIT UNWIRKSAMEN STOFFEN VERMISCHT BZW. VERDÜNNET WERDEN, SIND SIE NICHT ENTHALTEN. - 7) ANTEIL DER PRIMAERPRODUKTION IN JEDER FORM (PULVER, KOERNER, BLOECKE, PLATTEN, DISPERSIONEN, LÖSUNGEN U.Ä.) EINSCHL. FUELLSTOFFE BEI FORMMASSEN, ABER OHNE ANDERE ZUSATZ (Z.B. LÖSUNGS- UND DISPERGIERMITTEL, WEICHMACHER) VOR ABGABE ZUR WEITERVERARBEITUNG IM GLEICHEN ODER FREMDEN UNTERNEHMEN.

7 PRODUKTION AUSGEWAHLTER ERZEUGNISSE - DEUTSCHLAND

EB.-NR.	ERZEUGNIS	EINHEIT	1993		1994		JAN. BIS	DEZ.
			NOVEMBER	DEZEMBER	NOVEMBER	DEZEMBER	1993	1994
49 122	GELATINE (OHNE GEFORMTE WAREN AUS NICHT GEHAERTETER GELATINE U. GELATINEDERIVATE)	T	2 076	1 839	2 081	1 798	24 145	23 935
		1000 DM	21 632	18 986	22 580	18 189	251 222	252 843
49 170	SYNTHETISCHE KLEBSTOFFE 1)	T	25 615	20 673	27 704	23 986	301 239	304 375
		1000 DM	105 214	89 170	118 873	104 248	1 259 917	1 297 717
49 219	GERBSTOFFE	T	8 400	8 109	8 822	8 878	92 487	108 925
		1000 DM	16 560	15 877	16 396	15 520	191 729	202 165
49 224	LEDERIMPRAEGNIER- U. LEDERZURICHTMITTEL	T	2 823	2 413	2 604	2 247	30 212	32 359
		1000 DM	14 695	11 826	14 967	11 465	155 910	172 026
49 278	ORGANISCHE GRENZFLAECHEAKTIVE STOFFE UND ZUBEREITUNGEN, BER. AUF 100 VH AKTIV-SUBSTANZ (OHNE SEIFEN SOWIE WASCH-, SPUEL- U. REINIGUNGSMITTEL)	T *	68 831	64 555	68 579	66 031	767 318	824 177
		T	33 020	33 796	37 493	35 018	433 232	421 776
49 331	INDUSTRIEREINIGER	1000 DM	70 452	67 619	74 019	67 737	889 023	894 740
		T	897	892	518	459	8 320	14 080
49 370	FEIN- U. LABORCHEMIKALIEN	1000 DM	74 835	82 063	68 630	68 928	857 140	896 748
		T	3 087	2 732	3 087	3 006	36 494	35 797
49 380	KAUTSCHUKHILFSMITTEL 2)	1000 DM	13 135	11 742	10 728	10 687	156 539	145 556
49 419	BITUMEN-DACH- U. -DICHTUNGSMATERIALIEN	1000 M2	21 024	11 341	24 950	15 413	253 037	284 960
		1000 DM	85 594	46 262	98 089	62 754	1 008 856	1 081 718
49 429	BAUTENSCHUTZMITTEL U. VERWANDTE ERZEUGNISSE	T	57 235	38 877	69 194	53 208	708 390	822 186
		1000 DM	177 235	130 241	198 232	161 301	2 160 797	2 355 216
49 450	ISOLIERMASSEN FUER DIE ELEKTROTECHNIK	T	1 539	1 018	2 363	2 135	13 737	21 168
		1000 DM	3 649	3 023	5 261	5 136	37 994	53 609
49 529	FOTOCHEMISCHE ERZEUGNISSE, NICHT BELICHTET	1000 DM	198 355	159 350	203 179	163 403	2 450 228	2 486 460
49 531	VORBESCHICHTETE (SENSIBILISIERTE) DRUCKFORMEN, NICHT BELICHTET	1000 DM	62 713	61 870	75 969	66 757	735 436	834 419
49 550	UNBESPIELTE MAGNETTONBAENDER U. MAGNETTONFILME SOWIE ANDERE UNBESPIELTE MAGNETOGRAMMTRAEGER	1000 DM	106 934	71 261	95 279	85 315	1 351 245	1 061 116
		T	5 374	4 791	5 893	5 199	62 703	64 697
49 611	FEIN- U. MEDIZINALSEIFEN	1000 DM	26 473	22 800	29 737	25 855	300 588	314 882
		T	50 401	47 086	48 300	42 755	589 283	575 735
49 660	VOLL- U. HAUPTWASCHMITTEL	1000 DM	185 484	174 311	173 696	158 838	2 151 307	2 167 616
49 663	SPEZIAL- U. FEINWASCHMITTEL (PULVERFOERMIG U. FLUESSIG)	T	7 502	6 286	6 918	6 122	95 321	80 903
		1000 DM	34 125	29 512	34 011	32 798	436 118	407 598
49 664	WAESCHEWICHSPUELMITTEL	T	14 195	12 725	13 020	10 914	178 957	185 592
		1000 DM	41 737	39 811	36 376	31 202	459 842	476 865
49 665	GESCHIRRSPUELMITTEL	T	21 715	20 211	19 566	19 477	265 666	243 503
		1000 DM	53 548	51 886	48 136	48 090	627 141	614 305
49 666	FLUESSIGE HAUSHALTSREINIGUNGSMITTEL AUF DER BASIS GRENZFLAECHEAKTIVER STOFFE	T	7 491	7 038	7 094	5 775	114 985	90 557
		1000 DM	21 885	22 799	19 350	17 771	316 233	280 263
49 667	SCHEUERMITTEL	T	1 084	900	1 163	1 090	14 769	14 672
		1000 DM	2 170	1 951	2 613	2 462	31 329	30 541
49 711	KOELNISCHE-, LAVENDEL- U.A. DUFTWAESSER	T	254	238	366	249	3 500	3 224
		1000 DM	24 348	20 513	28 031	20 654	328 339	287 519
49 715	RASIERWAESSER	T	312	189	273	217	3 124	2 846
		1000 DM	23 997	11 450	18 205	14 034	210 044	174 524
49 731	SONNENSCHUTZMITTEL	T	66	140	71	235	7 915	6 561
		1000 DM	2 400	5 562	2 594	9 169	253 123	220 658
49 739	SONSTIGE HAUTPFLEGEMITTEL	T	6 256	5 072	6 661	4 925	75 297	73 346
		1000 DM	164 904	139 752	152 387	136 715	1 947 712	1 906 126
49 751	ZAHNPASTEN, -SEIFEN, -PULVER	T	4 167	3 992	4 789	5 128	52 279	57 695
		1000 DM	62 602	64 941	76 117	82 299	822 032	876 847
49 755	ZAHN- U. MUNDWAESSER SOWIE MITTEL Z. REINIGUNG U. BEFESTIGUNG VON KUENSTL. GEBISSEN	T	1 303	1 647	1 654	1 243	17 025	17 366
		1000 DM	21 025	28 329	31 346	31 027	307 678	321 823
49 761	KOPF- U. HAARWAESSER	T	252	199	376	241	3 594	3 382
		1000 DM	5 534	4 940	6 101	5 394	75 458	65 186
49 762	FLUESSIGE HAARWASCHMITTEL	T	8 963	7 533	9 280	8 169	99 984	104 171
		1000 DM	69 714	55 135	63 669	51 892	736 669	679 209
49 763	HAARSPRAYS	T	2 558	3 449	2 066	2 289	40 287	33 961
		1000 DM	46 122	49 264	31 609	23 352	610 321	412 080
49 764	HAARFESTIGER (AUCH TOENEND)	T	1 100	1 119	1 184	851	14 995	14 596
		1000 DM	21 111	19 396	17 339	13 178	262 829	216 390
49 765	HAARFARBEN, -BLEICHMITTEL U. -TOENUNGEN 3)	T	1 460	1 073	1 806	1 453	15 585	18 528
		1000 DM	54 027	44 789	72 294	65 370	667 930	755 418
49 780	BADEZUSATZMITTEL	T	13 489	12 583	13 789	12 466	162 192	155 087
		1000 DM	76 391	68 678	71 165	63 486	931 439	816 552
49 791	DESODORANTIEN FUER DIE KOERPERPFLEGE 4)	1000 DM	47 131	32 333	31 519	25 792	554 291	435 843
49 819	SELBSTKLEBEBAENDER 5)	1000 DM	63 647	58 345	71 080	69 945	839 075	834 087
49 851	BLEI-, FARB- U. KOPIERSTIFTE	GROS	203 840	151 519	261 708	204 137	2 919 528	3 320 457
		1000 DM	9 928	6 708	11 475	9 717	126 542	144 069
49 853	FARBBAENDER	1000 ST*	3 231	2 469	2 946	2 459	36 789	37 092
49 856	KOEHLEPAPIER FUER EIN- U. MEHRMALIGE BENUTZUNG	T	328	323	300	220	4 215	3 690
		1000 DM	1 481	1 274	1 531	1 199	19 258	16 371
49 859	PRAEPARIERTE DURCHSCHREIBEPAPIERE	T	29 787	25 675	35 501	31 558	341 298	409 895
		1000 DM	76 934	64 561	93 883	82 152	906 509	1 044 046
49 915	SELBSTGLAENZENDE FUSSBODENPFLEGEMITTEL	T	1 956	1 634	1 860	1 268	22 916	23 495
		1000 DM	8 031	6 782	8 384	5 718	97 760	107 534
49 916	FENSTER- U. HERDPUTZMITTEL	T	1 746	1 076	1 271	1 164	19 375	16 376
		1000 DM	7 352	5 319	5 606	5 011	75 604	69 106
49 918	ROHR- U. WC-REINIGER	T	5 543	4 664	6 115	5 191	64 193	66 657
		1000 DM	21 086	20 046	22 171	18 995	255 452	259 881
49 931	KONSERVIERUNGSMITTEL	T	1 122	980	1 793	1 496	15 407	20 059
		1000 DM	10 154	8 668	12 868	11 151	134 256	156 700
49 973	ZUENDHOELZER 6)	KISTE
		1000 DM
49 991	KERZEN ALLER ART	T	10 365	6 379	9 775	8 392	92 504	100 382
		1000 DM	51 376	32 233	52 330	43 467	461 565	487 169

1) OHNE KAUTSCHUKKLEBSTOFFE.- 2) OHNE KONSERVIERUNGSSSTOFFE.- 3) OHNE TOENENDE HAARFESTIGER U. -SHAMPOOS.- 4) OHNE DESODORIERENDE SEIFEN U. PUDER.- 5) OHNE GUMMIERTES U.AE. PAPIER.- 6) KISTE MIT ETWA 500 000 HOELZERN.

7 PRODUKTION AUSGEWAHLTER ERZEUGNISSE - DEUTSCHLAND

EB.-NR.	ERZEUGNIS	EINHEIT	1993		1994		JAN. BIS	DEZ.
			NOVEMBER	DEZEMBER	NOVEMBER	DEZEMBER	1993	1994
BUEROMASCHINEN; DATENVERARBEITUNGSGERAETE								
U. -EINRICHTUNGEN								
50 115	SCHREIB- U. TEXTVERARBEITUNGSMASCHINEN	T	324	244	348	304	2 947	3 412
		1000 DM	12 313	8 052	13 193	10 938	125 825	123 552
50 132	RECHEN-, ABRECHNUNGSMASCHINEN, REGISTRIER-KASSEN	T	46	37	23	26	557	334
		1000 DM	4 653	4 537	5 396	6 040	53 566	56 574
50 138	ZUBEHOER, EINZEL- U. ERSATZTEILE FUER RECHEN-, ABRECHNUNGSMASCHINEN U. REGISTRIERKASSEN	T	337	157	238	159	2 852	2 915
		1000 DM	3 994	4 295	4 832	3 413	63 460	67 615
50 170	VERVIELFAELTIGUNGS- U. LICHTPAUSMASCHINEN (EINSCHL. LICHTPAUSAUTOMATEN OHNE KOPIERMASCHINEN U. -APPARATE FUER FOTO- U. Vervielfaeltigungsszoecke)	T	40	49	22	21	597	486
		1000 DM	2 335	2 854	1 259	1 235	35 924	27 294
50 199	ANDERE BUEROMASCHINEN Z.B. ADRESSIER- U. ADRESSENPRAGEMASCHINEN, POSTBEARBEITUNGSMASCHINEN, GELDSORTIER-, -ZAEHL- U. -EINWICKELMASCHINEN	1000 DM	51 644	99 893	52 117	60 230	618 245	531 081
50 507	LEITERPLATTEN, BESTUECKT FUER DATENVERARBEITUNGSGERAETE	T	219	201	214	162	2 373	2 422
		1000 DM	179 849	172 109	165 023	120 901	1 972 326	1 942 297
50 508	SONSTIGES ZUBEHOER, EINZEL- U. ERSATZTEILE ZU GERAETEN U. EINRICHTUNGEN FUER DIE DATENVERARBEITUNG A.N.G.	1000 DM	176 070	217 034	266 650	236 618	1 852 017	2 499 154
50 511	KOMPAKTEINHEITEN	1000 DM	119 531	146 227	145 958	172 919	1 163 337	1 489 237
50 512	ZENTRALEINHEITEN U. PROZESSOREN	1000 DM	196 931	283 569	357 417	381 117	3 461 605	3 814 638
50 513	MAGNETPLATTEN U. BANDSPEICHEREINHEITEN, SONSTIGE SPEICHEREINHEITEN Z.B. OPTISCHE SPEICHER	1000 DM	128 883	244 089	105 605	74 507	1 472 063	771 178
50 516	NICHT IN EINEM GEHAEUSE ZUSAMMENGEFASSTE PERIPHERIE EINHEITEN, EIN- UND/ODER AUSGABEGERAETE	1000 DM	102 208	118 997	118 073	130 596	1 379 557	1 313 291
FEINKERAMISCHE ERZEUGNISSE								
GESCHIRR, HAUSHALTSGERAETE, TOILETTEN- GEGENSTAENDE AUS PORZELLAN								
51 111	UNDEKORIERT 1)	T	6 824	5 906	6 769	5 895	85 180	74 877
		1000 DM	44 266	36 135	45 103	38 264	542 920	484 213
51 115	DEKORIERT (GEMALT) 2)	1000 DM	68 165	59 701	71 222	67 317	799 952	778 100
51 311	STEINGUT BZW. STEINGUTAEHNLICHEM MATERIAL UNDEKORIERT 1)	T	365	312	335	295	4 044	4 050
		1000 DM	2 895	3 343	2 959	2 449	34 106	33 100
51 315	DEKORIERT 2)	1000 DM	3 747	3 630	2 951	2 307	40 912	37 378
51 322	FEINSTEINZEUG, GRAUBLAUEM ODER BRAUNEM STEINZEUG, UNDEKORIERT 1)	T	743	548	740	666	7 938	6 488
		1000 DM	6 510	3 962	4 838	3 899	64 431	50 358
51 361	FIGUREN, PHANTASIE-, EINRICHTUNGS-, SCHMUCK- U. ZIERGEGENSTAENDE AUS STEINGUT BZW. STEINGUTAEHNLICHEM MATERIAL, UNDEKORIERT 1)	T	228	172	169	95	1 999	1 386
		1000 DM	11 769	7 698	10 206	6 302	73 219	70 853
51 551	KERAMISCHE INSTALLATIONS- GEGENSTAENDE FUER SANITAERE ODER HYGIENISCHE ZECHE	T	6 314	5 803	5 587	5 266	72 934	71 918
		1000 DM	55 535	52 851	50 315	44 665	669 714	641 260
51 611	ISOLATOREN AUS PORZELLAN, STEATIT U. ANDEREN KERAMISCHEN STOFFEN, MIT U. OHNE METALLTEILE	T	1 339	1 103	1 477	1 305	17 979	18 208
		1000 DM	12 476	9 963	12 919	11 264	158 282	159 648
51 619	ISOLIERTEILE AUS KERAMISCHEN STOFFEN FUER ELEKTRISCHE INSTALLATION	T	1 229	964	1 461	1 243	15 044	16 171
		1000 DM	19 171	15 579	22 203	20 756	235 357	260 976
51 711	HAND- U. BODENFLIESEN GLASIERT	1000 M2	3 268	2 806	3 399	2 751	39 520	36 648
		1000 DM	66 137	54 643	69 983	56 428	803 032	737 818
51 714	UNGLASIERT	1000 M2	454	395	435	308	5 758	4 986
		1000 DM	15 929	14 003	14 531	10 437	190 027	167 928
GLAS U. GLASWAREN								
52 112	FENSTERGLAS, UNGEFAERBT ODER GEFAERBT	1000 M2*	74	72	62	29	1 049	949
52 114	FLAOTGLAS (SPIEGELGLAS), UNGEFAERBT ODER GEFAERBT	1000 M2*	13 064	9 628	13 860	12 242	134 848	147 240
52 116	GUSSGLAS, GEFAERBT	1000 M2
		1000 DM
52 119	SPEZIALFLACHGLAS U. SONSTIGES FLACHGLAS	T *
52 212	KONSERVENGLAESER	T	57 860	42 702	53 716	54 434	586 342	651 030
		1000 DM	41 522	29 547	38 340	38 275	415 181	459 950
52 213	GETRAENKEFLASCHEN AB 150 CM3 INHALT	T	270 391	266 336	288 688	289 019	3 269 936	3 394 432
		1000 DM	159 820	154 088	171 787	173 878	1 924 025	2 028 277
52 218	WIRTSCHAFTSGLAS U. BLEIKRISTALL	T *	14 697	13 791	16 971	18 441	141 009	185 773
52 223	GLASKOLBEN	T	8 552	6 381	8 119	7 030	91 605	88 562
	WIRTSCHAFTSGLAS (EINSCHL. KELCHGLAS) UNTER 24 VH BLEIOXIDGEGHALT	1000 DM	51 867	41 837	50 220	44 799	554 930	561 930
52 224	BLEIKRISTALL (EINSCHL. KELCHGLAS) AB 24 VH BLEIOXIDGEGHALT	T *	1 947	1 590	1 692	1 621	21 659	20 986

1) UNDEKORIERTER ERZEUGNISSE SIND, GLEICHGUELTIG OB UNMITTELBAR ZUM ABSATZ ODER NOCH ZUR DEKORIERUNG IM GLEICHEN UNTERNEHMEN BESTIMMT, INSGESAMT IN MENGE U. WERT ANGEZEIGT. UNDEKORIERTER ERZEUGNISSE, DIE AN EINEN FREMDEN BETRIEB UNBERECHNET ZUR DEKORIERUNG GELIEFERT WERDEN, SIND ENTHALTEN. - 2) NUR DIE WERTSTEIGERUNG GEGENUEBER DER UNDEKORIERTEN WARE.

7 PRODUKTION AUSGEWAHLTER ERZEUGNISSE - DEUTSCHLAND

EB.-NR.	ERZEUGNIS	EINHEIT	1993		1994		JAN. BIS	DEZ.
			NOVEMBER	DEZEMBER	NOVEMBER	DEZEMBER	1993	1994
52 228.	ROEHREN	T	6 472	6 727	6 686	6 697	72 259	77 227
		1000 DM	27 159	27 661	28 244	27 105	314 682	347 971
52 311	LABORATORIUMSGERAETE	1000 ST	2 027	1 758	2 376	2 183	24 670	25 185
		1000 DM	10 960	11 191	12 875	14 097	136 408	144 860
52 371	SONSTIGES VERARBEITETES GLAS	1000 DM	55 969	42 194	59 490	47 120	612 747	626 410
52 411	SICHERHEITSGLAS, EIN- U. MEHRSCHICHTIG (AUCH BEARBEITET)	1000 M2	1 842	1 280	1 969	1 478	19 666	20 912
		1000 DM	120 574	90 957	121 608	94 431	1 340 492	1 306 846
52 413	ISOLIERGLAS (AUCH BEARBEITET)	1000 M2	2 200	1 507	2 469	1 952	21 371	23 688
		1000 DM	155 254	114 277	172 430	141 858	1 526 432	1 637 073
52 415	SPIEGELGLAS, BELEGT	1000 M2*	1 058	830	974	792	10 903	10 560
52 714	TEXTILE GLASFASERN U. WAREN DARAUS	T	7 970	6 709	9 610	8 567	96 354	102 783
		1000 DM	51 912	40 030	65 135	56 973	631 645	632 142
52 716	NICHTTEXTILE GLASFASERN U. WAREN DARAUS	T	17 827	14 671	18 389	15 217	190 085	187 791
		1000 DM	82 947	56 119	76 218	55 151	810 167	754 271
52 718	OPTISCHE GLASFASERN	1000 M
		1000 DM
SCHNITTHOLZ, SPERRHOLZ U. SONSTIGES								
BEARBEITETES HOLZ								
SCHNITTHOLZ AUS 1)								
53 161	NADELHOLZ	1000 M3*	965	776	1 085	893	10 368	12 129
53 165	LAUBHOLZ	1000 M3*	86	76	87	80	1 184	1 138
53 511	SCHAELEFURNIERE	M3 *	22 905	19 107	24 531	19 404	263 200	271 108
53 515	SAEGE- U. MESSERFURNIERE	M3 *	10 034	8 155	11 506	9 536	117 247	127 854
53 611	FURNIERPLATTEN	M3 *	7 953	6 396	8 567	7 285	94 846	97 606
53 612	TISCHLERPLATTEN	M3 *	18 741	13 471	18 641	16 234	221 251	219 947
53 712	HOLZFASERHARTPLATTEN HOLZSPANPLATTEN	M3 *	63 319	52 295	80 387	72 961	634 173	792 284
53 814	ROH ODER GESCHLIFFEN	M3 *	416 901	328 032	446 864	371 970	4 589 812	5 048 508
53 815	KUNSTSTOFFBESCHICHTET	M3 *	290 491	226 745	317 498	267 988	3 207 153	3 465 834
53 816	FURNIERT U. ANDERE	M3 *	13 374	13 482	15 211	16 029	153 719	162 887
HOLZWAREN								
54 111	SPERRTUEREN (TUERBLAETTER) U. TUERENFERTIG- ELEMENTE MIT FUTTER U. BEKLEIDUNG FUER DEN INNENAUSBAU	1000 ST	934	816	1 032	988	9 764	10 753
		1000 DM	134 374	121 697	152 951	147 545	1 389 492	1 567 389
54 112	FENSTERTUEREN	1000 ST	24	22	25	24	229	244
		1000 DM	23 613	23 258	25 130	24 330	226 449	246 043
54 113	FENSTER (AUCH VERGLAST)	1000 ST	393	357	422	407	4 097	4 337
		1000 DM	220 620	221 628	249 741	245 325	2 227 892	2 438 608
54 114	ROLLAEDEN AUS HOLZ	M2	13 393	13 062	10 040	8 329	158 891	155 342
		1000 DM	427	425	308	249	5 135	4 235
54 115	TREPPEN	ST	15 801	14 652	21 018	19 529	167 450	204 770
		1000 DM	24 412	25 286	32 655	32 852	255 581	318 442
54 116	MOSAIK- U. STABPARKETT; PARKETTDIELEN U. SONSTIGE FERTIGPARKETTELEMENTE	1000 M2	797	708	967	927	8 730	10 109
		1000 DM	34 559	30 920	43 482	42 472	377 550	449 436
54 221	SITZMOEBEL (OHNE SCHUL-, KIRCHEN-, THEATER- U. KINOSITZMOEBEL)	1000 ST	329	332	309	288	3 985	3 613
		1000 DM	74 955	73 635	68 163	66 104	846 863	758 892
54 222	POLSTERMOEBEL (SESSEL, COUCHES, SOFAS, LIEGEN)	1000 ST	931	794	840	758	9 727	8 978
		1000 DM	517 174	448 846	481 926	445 516	5 479 610	5 130 302
54 223	TISCHE (OHNE BUERO- U. SCHULTISCHE)	1000 ST	227	199	223	207	2 570	2 352
		1000 DM	70 705	61 893	67 005	62 018	762 777	723 149
54 231	KLEIDER- U. WAESCHESCHRAENKE, SPINDE	1000 ST	329	251	320	287	3 567	3 473
		1000 DM	163 021	131 495	156 973	141 011	1 789 113	1 709 598
54 233	SIDEBOARDS, WOHNZIMMER- U. BUECHERSCHRAENKE (OHNE BUECHERBARS, -VITRINEN U. AE.)	1000 ST	135	115	131	116	1 387	1 431
		1000 DM	103 062	86 074	91 974	79 449	1 097 673	1 034 698
54 234	SCHRANKWAENDE (AUCH ALS RAUMTEILER)	1000 LFD.M	318	289	341	320	3 578	3 517
		1000 DM	153 258	139 018	156 435	143 638	1 732 686	1 674 400
54 236	KUECHENSCHRAENKE (EINSCHL. EIN- BZW. AN- BAUSCHRAENKE)	1000 ST	2 162	1 709	2 252	1 884	22 704	23 898
		1000 DM	609 360	476 623	655 192	533 746	6 235 701	6 682 010
54 238	BUECHERBARS, -VITRINEN, KOMMODEN	1000 ST	199	174	223	191	2 075	2 258
		1000 DM	58 802	49 878	57 338	50 037	655 443	616 194
54 240	BETTSTELLEN FUER ERWACHSENE	1000 ST	117	97	117	102	1 306	1 241
		1000 DM	44 894	37 677	44 938	39 639	498 359	490 368
54 245	ERGAENZUNGSMOEBEL	1000 ST	1 229	1 037	1 234	1 043	12 100	12 674
		1000 DM	148 189	128 314	147 458	132 817	1 504 647	1 551 451
54 251	BUEROMOEBEL (SCHREIBTISCHE, SITZMOEBEL U. AE.)	1000 ST	617	613	625	630	6 610	6 374
		1000 DM	256 670	268 967	253 779	277 083	2 957 268	2 730 251
54 264	LADENEINRICHTUNGEN, SCHAUFENSTERRUECKBAUTEN	1000 DM	171 153	168 522	170 644	157 011	1 832 889	1 768 309
54 348	VERPACKUNGSKISTEN (AUCH ZIGARRENKISTEN UND ETUIS) U. KISTENGARNITUREN (AUCH KISTEN- TEILE) 2)	1000 M3	46	42	53	53	498	531
		1000 DM	28 120	26 203	31 429	31 489	321 165	332 594
54 382	PALETTEN	1000 ST	2 751	2 471	2 993	2 678	32 243	32 587
		1000 DM	37 306	33 106	42 824	39 483	434 436	460 949
54 419	LEISTEN U. RAHMEN UEBERWIEGEND AUS HOLZ	1000 DM	130 475	104 928	128 139	116 225	1 339 945	1 392 595
54 430	STIELE U. RUNDSTAEBE AUS HOLZ	1000 DM	3 059	2 767	5 148	4 414	35 626	37 119

1) SAEGERWERKE MIT EINEM JAHRESEINSCHNITT AB 1000 M3 RUNDHOLZ.- 2) M3 TATSAECHLICHER HOLZANTEIL AN DER FERTIGEN WARE.

7 PRODUKTION AUSGEWAHLTER ERZEUGNISSE - DEUTSCHLAND

EB.-NR.	ERZEUGNIS	EINHEIT	1993		1994		JAN. BIS	DEZ.
			NOVEMBER	DEZEMBER	NOVEMBER	DEZEMBER	1993	1994
54 443	FAHRZEUG- U. BOOTSTEILE AUS HOLZ 1)	MG	19 609	16 614	25 793	23 466	183 403	256 626
54 444	MOEBELBESTANDTEILE AUS HOLZ (OHNE GEDRECHSELTE)	1000 DM	56 603	50 422	64 132	58 430	481 824	676 696
54 483	BETONSCHALUNGSPLETTEN	1000 DM	89 219	71 484	97 114	77 683	970 887	1 004 563
54 570	HAUSHALTSARTIKEL U. KUECHENGERAETE AUS HOLZ	1000 DM	23 175	15 492	25 346	21 951	277 328	299 595
			4 368	3 947	3 086	2 566	44 126	38 251
HOLZSTOFF, ZELLSTOFF, PAPIER U. PAPPE								
55 110	HOLZSTOFF 2)	T *	119 589	108 903	132 317	121 173	1 532 144	1 470 671
55 211	PAPIERZELLSTOFF 2)	T *	50 935	57 300	55 836	58 519	648 489	704 591
55 291	GEBLEICHTE LINTERS 2)	T *
55 310	ZEITUNGSDRUCKPAPIER	T *	108 161	103 187	123 820	114 225	1 264 451	1 427 663
55 324	DRUCK- U. SCHREIBPAPIER	T *	378 057	323 027	418 806	384 105	4 174 063	4 731 187
55 341	PACKPAPIER, HERGESTELLT AUS ALTPAPIER (AP) U. AUS ZELLSTOFF (ZP)	T *	29 234	25 038	33 214	30 597	356 394	394 957
55 351	TESTLINER	T *	79 059	61 465	87 899	77 458	847 018	1 021 148
55 355	AP- WELLENPAPIER (AP-WELLENSTOFF)	T *	123 454	94 671	127 459	101 701	1 320 687	1 469 747
55 369	HYGIENEPAPIER	T *	68 503	59 827	63 963	59 386	768 458	765 629
55 398	SONDERPAPIER (OHNE TECHNISCHE SPEZIALSEIDEN)	T *	125 606	96 871	132 998	111 226	1 380 337	1 487 665
55 413	MASCHINENGESTRICHER KARTON, NOCH IN DER PAPIERMASCHINE GESTRICHEN	T *	57 398	42 556	63 469	53 556	618 566	738 069
55 417	HOLZKARTON	T *	4 455	3 898	4 636	3 355	53 605	54 381
55 418	GEDECKTER U. UNGEDECKTER GRAUKARTON, BEHAELTERKARTON	T *	66 852	54 283	75 252	66 385	755 330	836 205
PAPIER- U. PAPPEWAREN								
56 111	TAPETEN AUS PAPIER (AUCH KUNSTSTOFFBESCHICHTET, METALLISIERT, MIT TEXTILIEN KASCHIERT U. AE.)	1000 ST	13 152	10 432	12 401	10 244	148 702	143 289
		1000 DM	66 268	51 474	63 652	52 209	747 333	725 309
56 310	PAPIERSAECKE	T	12 053	9 484	13 708	11 914	150 230	158 577
		1000 DM	45 254	34 981	50 337	43 660	562 181	578 263
56 311	GESCHAFTSBUECHER, LERNMITTEL	T	6 441	6 542	3 971	3 791	83 721	59 049
		1000 DM	47 536	48 043	29 213	28 934	567 448	362 018
56 318	KALENDER (OHNE HANDKALENDER)	T	2 931	1 836	3 364	1 930	17 783	19 039
		1000 DM	39 092	26 504	46 380	21 642	245 198	226 019
56 321	SPITZTUETEN, KREUZBODENBEUTEL, FLACH- U. SEITENFALTENBEUTEL U. AE.	T	8 943	7 745	8 978	7 867	108 609	104 118
		1000 DM	51 290	42 970	53 920	47 768	615 075	602 020
56 322	BUEROHILFSMITTEL	1000 DM	55 799	61 387	64 099	65 878	647 772	654 351
ZELLSTOFFWATTE, FILTRIERPAPIER- U. KREPP- PAPIERWAREN								
56 341	TOILETTEPAPIER (TISSUE, KREPP)	T	33 285	32 971	35 269	35 977	388 955	409 275
		1000 DM	86 089	83 832	86 453	91 058	1 028 045	1 028 718
56 343	FILTRIERPAPIERWAREN	T	5 051	4 515	5 784	4 469	60 157	62 734
		1000 DM	39 082	38 533	40 616	33 529	457 161	425 871
56 344	HYGIENISCHE BINDEN U. TAMPONS, WINDELN FUER KLEINKINDER U. AE. WAREN	T	40 327	41 415	40 680	38 786	522 831	490 838
		1000 DM	268 252	275 481	251 415	228 133	3 361 554	3 196 634
56 347	TASCHEN-, Kosmetik- U. ANDERE KOERPER- PFLEGETUECHER	T	13 568	12 543	10 588	11 125	149 047	129 795
		1000 DM	44 974	42 684	33 005	37 108	526 605	426 043
56 348	HANDTUECHER	T	6 334	5 749	7 486	6 898	77 041	88 157
		1000 DM	17 700	16 395	19 591	15 833	218 898	230 523
56 357	KUECHEN-, HAUSHALTS- U. PUTZTUECHER	T	11 135	10 018	11 235	11 840	125 670	133 146
		1000 DM	32 697	30 065	33 868	36 400	377 721	392 585
56 358	TISCHTUECHER U. SERVIETTEN	T	4 430	3 406	4 891	3 586	51 599	51 410
		1000 DM	29 923	21 470	33 646	24 265	334 445	347 466
56 359	ROLLEN, SPULEN, HUELSEN FUER DIE TEXTILINDUSTRIE; ETIKETTEN, SIEGELMARKEN, KLEBECKEN U. AE.	T	6 056	5 986	6 397	6 153	69 785	73 919
		1000 DM	47 292	48 988	51 422	49 850	566 884	586 494
56 411	WELLPAPPE, IN ROLLEN ODER BOGEN (EINSCHL. ZUSCHNITTEN)	1000 T *	175	145	196	164	2 041	2 165
56 415	ERZEUGNISSE AUS WELLPAPPE	1000 T	238	202	258	222	2 743	2 899
		1000 DM	362 480	300 740	432 910	372 872	4 317 690	4 472 968
56 499	VERPACKUNGSMITTEL AUS KARTON U. VOLLPAPPE (AUCH BEDRUCKT), DISPLAYS	1000 T	121	106	124	109	1 482	1 481
		1000 DM	445 086	395 388	468 645	418 205	5 504 498	5 573 238
GUMMIWAREN								
BEREIFUNGEN								
59 125	LAUFDECKEN FUER PERSONENKRAFTWAGEN	1000 ST	3 644	2 789	3 704	2 935	40 442	41 131
		1000 DM	275 029	217 608	269 427	215 881	2 977 053	2 974 214
59 131	LAUFDECKEN FUER LASTKRAFTWAGEN, OMNIBUSSE U. ERDBEWEGUNGSMASCHINEN	1000 ST	503	382	545	458	5 186	5 367
		1000 DM	115 411	87 843	99 572	83 023	1 217 489	1 024 542
59 133	LAUFDECKEN FUER ACKERSCHLEPPER	1000 ST	8	6	.	.	94	.
		1000 DM	4 539	2 979	.	.	48 615	.
59 134	LAUFDECKEN FUER SONSTIGE FAHRZEUGE (OHNE HAND- U. INDUSTRIEKARREN, ACKERMASCHINEN U. ACKERWAGEN)	T	660	488	1 102	794	9 283	12 004
		1000 DM	9 866	7 025	15 540	11 807	142 680	162 551
59 211	MASCHINENSCHLAEUCHE (AUCH CHIRURGISCHE SCHLAEUCHE), PROFILE U. SCHNUERE	T	7 840	5 642	8 347	6 942	85 392	92 234
		1000 DM	77 619	58 818	84 027	74 643	853 305	922 390
59 212	ANDERE SCHLAEUCHE 3)	T	2 813	2 317	3 522	2 936	34 861	37 338
		1000 DM	46 945	36 182	59 849	45 765	574 016	617 346
59 213	RAHMEN U. RINGE	T	3 539	3 119	3 711	2 808	40 700	41 580
		1000 DM	66 371	63 051	71 941	55 588	777 097	802 262
59 215	KEILRIEMEN	T	469	373	575	542	5 847	6 134
		1000 DM	12 404	9 780	14 162	12 760	151 543	149 044
59 216	FOERDERGURTE, TRANSPORTBAENDER	T	3 223	2 991	4 592	3 769	28 299	42 851
		1000 DM	27 242	20 340	27 165	29 251	247 011	317 828

1) MG TATSÄCHLICHER HOLZANTEIL AN DER FERTIGEN WARE.- 2) AUF BASIS EINES TROCKENGEWICHTS VON 90 V.H.- 3) OHNE GEWEBTE FEUERLOESCHSCHLAEUCHE.

7 PRODUKTION AUSGEWAHLTER ERZEUGNISSE - DEUTSCHLAND

EB.-NR.	ERZEUGNIS	EINHEIT	1993		1994		JAN. BIS	DEZ.
			NOVEMBER	DEZEMBER	NOVEMBER	DEZEMBER	1993	1994
59 217	WALZENBEZUEGE	T	426	382	476	450	4 801	5 135
59 218	GUMMIMETALLVERBINDUNGEN	1000 DM	17 294	16 248	17 779	16 070	201 858	203 084
		T	5 490	3 988	6 012	5 245	61 781	67 051
		1000 DM	101 267	73 655	109 123	92 533	1 136 130	1 215 718
59 235	SOHLENPLATTEN U. FORMSOHLEN	T	1 037	872	1 318	942	13 345	13 033
		1000 DM	9 085	7 305	11 112	8 575	115 982	108 513
59 279	SCHWAMM-, ZELL-, MOOS- U. SCHAUMGUMMI-ARTIKEL	T	1 407	721	1 111	935	12 401	12 568
59 298	GUMMIHAARPOLSTER U. KROLLHAAR	1000 DM	19 052	12 906	18 727	12 698	198 855	201 447
		T	711	582	506	493	8 152	6 986
		1000 DM	9 288	7 529	7 919	7 782	97 636	97 538
LEDER								
61 219	OBERLEDER	T *	460	378	327	339	5 506	4 246
61 229	FUTTERLEDER	T *	178	117	118	110	1 572	1 507
61 232	POLSTERLEDER	T *	793	944	862	681	10 501	10 116
61 239	BEKLEIDUNGS- U. HANDSCHUHELEDER	T *	19	25	17	14	236	201
61 249	GEWICHTSLEDER	T *	168	108	177	127	1 934	1 914
LEDERWAREN U. SCHUHE								
62 162	HANDTASCHEN, PORTEMONNAIES U. ANDERE FEIN-TAESCHNER- U. GALANTERIEWAREN AUS LEDER	1000 DM	77 574	61 306	67 675	57 770	814 906	731 251
62 176	FEINSATTLERWAREN	1000 DM	29 632	22 065	27 990	21 126	335 264	310 972
62 271	SATTLERWAREN (OHNE SOLCHE AUS LEDER ODER REKONSTITUIERTEM LEDER)	1000 DM	14 588	13 792	15 739	14 132	209 960	188 448
62 511	ARBEITSSCHUHE U. -STIEFEL MIT OBERTEIL AUS LEDER	1000 PAAR	364	332	361	317	4 147	3 894
		1000 DM	23 498	21 994	23 278	20 714	268 411	250 760
62 532	STRASSENSCHUHE U. -STIEFEL MIT OBERTEIL AUS LEDER	1000 PAAR	599	551	591	514	7 246	6 793
	FUER HERREN (AB GROESSE 36)	1000 DM	42 377	37 788	39 575	35 789	505 012	474 209
62 534	FUER DAMEN (EINSCHL. GEFUETTERTER SANDALETTEN) (AB GROESSE 36)	1000 PAAR	1 191	994	1 091	879	15 228	13 563
		1000 DM	80 221	64 738	73 097	59 989	1 004 468	826 003
62 539	FUER KINDER U. KLEINKINDER BIS GROESSE 35	1000 PAAR	192	173	189	164	2 699	2 530
		1000 DM	8 578	8 114	8 378	7 072	118 746	116 131
62 554	HAUSSCHUHE MIT OBERTEIL AUS LEDER, TEXTILIEN U. ANDEREN STOFFEN	1000 PAAR	407	317	474	295	5 175	4 901
		1000 DM	7 189	5 016	7 865	4 989	88 124	90 094
TEXTILIEN								
GARN FUER GEWEBE (OHNE TEPPICH-, BASTFASER- U. HAARGARN) AUS								
63 211	BAUMWOLLE	T *	11 702	10 106	10 490	9 096	128 316	127 532
63 213	WOLLE	T *	1 868	1 541	1 994	1 494	23 944	24 078
63 215	ZELLULOSISCHEN SPINNFAERN	T *	2 246	1 912	2 654	2 226	27 225	28 926
63 218	SYNTHETISCHEN SPINNFAERN	T *	7 886	6 573	7 815	6 593	88 329	87 986
63 221	GARN FUER MASCHENWARE AUS BAUMWOLLE	T *	2 251	1 770	2 207	1 830	24 004	25 679
63 223	WOLLE	T *	588	453	593	411	7 452	7 160
63 228	SYNTHETISCHEN SPINNFAERN	T *	1 366	999	1 202	1 074	16 509	14 522
63 238	GARN FUER TEPPICHE U. FUSSBODENBELAEGE (OHNE BASTFASER- U. HAARGARN) AUS SYNTHETISCHEN SPINNFAERN	T *	2 558	2 016	3 367	3 050	30 676	31 981
63 269	TEXTURIERTES GARN	T *	12 560	10 685	13 465	11 086	143 731	164 106
63 281	NAEHGARN (OHNE HANFNAEHGARN)	T	790	714	865	849	8 799	9 531
63 289	HANDSTRICK- U. HANDARBEITSGARN (OHNE MASCHINENSTRICKGARN)	1000 DM	49 509	46 112	51 846	49 787	549 087	575 815
		T	278	229	235	223	3 787	2 758
		1000 DM	10 023	8 738	9 569	8 470	120 417	107 119
63 567	VLIESTOFFE	T	14 086	9 501	16 659	13 962	157 416	180 499
		1000 DM	119 838	88 184	134 618	116 133	1 441 058	1 545 917
63 719	ROHGEWEBE 1)	1000 M2	41 877	35 683	39 930	35 947	495 325	469 130
		1000 DM	86 338	68 185	87 618	75 033	1 030 029	1 001 301
63 721	STOFF FUER HERREN- U. KNABEN OBERBEKLEIDUNG, AUCH FUER HERRENBERUFSSBEKLEIDUNG (OHNE FUTTERSTOFF)	1000 M2	14 620	12 062	10 930	9 111	166 904	133 180
		1000 DM	104 117	87 941	80 511	66 687	1 152 561	970 187

1) NUR ROHGEWEBE, DIE ALS SOLCHE ABGESETZT WERDEN.

7 PRODUKTION AUSGEWAHLTER ERZEUGNISSE - DEUTSCHLAND

EB.-NR.	ERZEUGNIS	EINHEIT	1993		1994		JAN. BIS	DEZ.
			NOVEMBER	DEZEMBER	NOVEMBER	DEZEMBER	1993	1994
63 722	STOFF FÜR DAMEN-, MÄDCHEN- U. KLEINKINDER- OBERBEKLEIDUNG, AUCH FÜR DAMENBERUFSBE- KLEIDUNG (EINSCHL. SCHÜTZENSTOFF) (OHNE FUTTERSTOFF)	1000 M2 1000 DM	18 257 102 247	15 073 82 239	14 508 82 807	11 771 72 588	201 589 1 269 000	183 952 1 054 740
63 723	SAMT U. PLUESCH FÜR BEKLEIDUNG (OHNE SAMTBÄNDER)	1000 M2 1000 DM	1 221 16 292	1 133 15 148	1 341 18 811	1 013 12 762	16 950 224 156	17 077 241 758
63 726	LEIBWAESCHESTOFF (EINSCHL. HEMDENSTOFF)	1000 M2 1000 DM	3 577 16 995	2 896 13 216	3 458 16 813	2 646 13 528	39 702 180 007	41 480 197 011
63 759	FUTTERSTOFF	1000 M2 1000 DM	14 603 37 869	11 690 28 968	13 311 33 857	11 401 28 793	148 389 393 662	163 602 410 436
63 784	CORD- U. WULSTGEWEBE FÜR FAHRAD- U. KRAFTFAHRZEUGREIFEN U. Ä.	1000 M2 1000 DM	1 857 7 518	1 022 4 650	1 753 7 628	1 304 5 562	27 220 114 011	25 487 108 021
63 821	HAUS-, BETT- U. TISCHWAESCHESTOFF (OHNE FROTTLIERGEWEBE) (METERWARE)	1000 M2*	12 608	10 438	13 613	11 338	145 384	144 410
63 823	FROTTLIERGEWEBE (METERWARE)	1000 M2*	2 060	1 966	2 136	1 954	25 586	23 852
63 841	MOEBELSTOFF (POLSTERBEZUGSSTOFF) (OHNE SAMT, PLUESCH U. VELOUR)	1000 M2 1000 DM	2 284 32 245	1 971 27 662	2 047 29 408	1 861 26 789	25 702 361 176	23 534 336 921
63 843	SAMT, PLUESCH U. VELOUR FÜR MOEBEL (POLSTERBEZÜGE) U. DEKORATION	1000 M2 1000 DM	1 804 22 050	1 474 17 560	1 287 17 660	1 143 15 649	20 319 244 870	15 286 208 732
63 847	DEKORATIONSSTOFF (DICHTES GEWEBE) (OHNE MOEBELSTOFF, SAMT, PLUESCH U. VELOUR U. OHNE UNDICHTEN VORHANGSTOFF)	1000 M2 1000 DM	8 114 45 380	5 553 34 374	4 616 33 878	4 179 29 699	82 642 480 052	80 521 437 240
63 859	GARDINENSTOFF (AUCH UNDICHTER VORHANGSTOFF) (METERWARE)	1000 M2*	16 465	14 111	13 729	12 522	185 603	170 917
63 861	TEPPICHE, LAUFER U. FUSSBODENBELAG AUS TEXTILEM MATERIAL (OHNE MATTEN) (METERWARE U. ABGEPASST) GEWEBT	1000 M2 1000 DM	450 17 325	376 15 256	508 20 947	404 16 469	5 295 215 337	5 093 212 346
63 863	IM TUFTINGVERFAHREN HERGESTELLT (OHNE BADEZIMMERGARNITUREN)	1000 M2 1000 DM	9 694 150 948	7 708 117 689	9 732 146 074	7 715 115 367	111 176 1 728 563	104 241 1 620 759
63 865	AUS NADELFILZ BZW. NADELVLIES	1000 M2 1000 DM	4 664 38 132	3 463 29 069	5 060 40 290	4 886 38 424	51 944 423 661	55 803 418 956
63 880	BESCHICHTETE GEWEBE U. ANDERE BESCHICHTETE TEXTILE TRÄGERBAHNEN (OHNE GUMMIERTE GEWEBE)	1000 M2 1000 DM	7 456 52 441	5 462 40 874	7 332 54 774	6 626 48 095	89 491 659 434	84 034 649 065
63 919	GEWIRKTER ODER GESTRICKTER STOFF (OHNE UN- DICHTEN VORHANGSTOFF)	T 1000 DM	4 239 69 402	3 075 49 392	4 242 75 676	3 338 61 053	49 410 820 398	46 235 803 187
63 929	GEWIRKTE ODER GESTRICKTE 1) HERREN OBERBEKLEIDUNG AB GRÖSSE 38	1000 ST 1000 DM	601 27 262	485 23 044	465 22 599	386 18 109	6 464 300 102	4 675 227 837
63 939	DAMEN OBERBEKLEIDUNG AB GRÖSSE 34	1000 ST 1000 DM	2 154 103 610	1 936 90 981	1 871 89 130	1 541 73 436	27 625 1 255 248	22 554 1 083 880
63 949	KINDER OBERBEKLEIDUNG (OHNE ERSTLINGS- STRIEMPF U. -SCHUHE)	1000 ST 1000 DM	1 230 22 987	928 18 225	1 145 20 958	865 15 559	16 604 295 069	14 543 259 051
63 959	HERRENWAESCHE	1000 ST 1000 DM	3 255 27 859	2 770 23 625	3 033 24 342	2 825 22 128	39 914 342 047	36 414 299 684
63 969	DAMEN- U. KINDERWAESCHE	1000 ST 1000 DM	17 094 107 410	13 259 83 278	12 411 89 679	10 507 77 602	187 893 1 196 643	143 351 1 042 791
63 971	HERRENSTRIEMPF U. -SOCKEN (EINSCHL. SPORTSTRIEMPFEN)	1000 PAAR 1000 DM	5 669 20 798	5 026 18 217	10 805 49 396	8 813 42 725	60 798 232 235	78 556 299 677
63 977	DAMENFEINSTRIEMPFHOSEN AUS GARN BIS 60 DEN, GANZ ODER UEBERWIEGEND AUS SYNTHETISCHEN CHEMIEFASERN	1000 ST 1000 DM	26 528 56 006	20 713 40 079	15 859 32 824	12 956 24 968	279 020 521 755	213 536 417 522
BEKLEIDUNG 2)								
64 114	HERREN OBERBEKLEIDUNG AB GRÖSSE 38 ANZÜGE	1000 ST 1000 DM	185 40 252	158 35 305	160 34 476	151 32 807	2 396 537 139	1 972 441 661
64 115	SAKKOS U. JACKEN (OHNE SKI- U. WINDJACKEN, ANORAKS, BLOUSONS U. Ä.)	1000 ST 1000 DM	346 47 196	342 45 338	289 38 565	321 41 611	4 667 628 819	4 290 602 159
64 116	HOSEN, LANG (AUCH JEANSHOSEN)	1000 ST 1000 DM	1 468 69 995	1 292 64 796	1 107 57 476	996 50 174	18 527 954 649	16 234 838 562

1) OHNE DIE IM BEKLEIDUNGSGEWERBE KONFEKTIONIERTEN WIRK- UND STRICKWAREN. - 2) EINSCHLIESSLICH DER VON WEBEREIEN FERTIGGESTELLTEN WAREN, SOWIE SOLCHE AUS ZUGEKAUFTER GEWIRKTER ODER GESTRICKTER METERWARE.

7 PRODUKTION AUSGEWAHLTER ERZEUGNISSE - DEUTSCHLAND

EB.-NR.	ERZEUGNIS	EINHEIT	1993		1994		JAN. BIS	DEZ.
			NOVEMBER	DEZEMBER	NOVEMBER	DEZEMBER	1993	1994
64 117	MAENTEL U. UMHAENGE AUS NICHT GUMMIERTEM U. NICHT BESCHICHTETEM GEWEBE	1000 ST 1000 DM	13 3 060	10 2 390	10 2 778	7 2 102	263 61 737	174 44 911
64 131	DAMENOBERBEKLEIDUNG AB GROESSE 34 KOSTUEME (AUCH KOMPLETS)	1000 ST 1000 DM	125 20 261	127 20 089	122 16 766	123 17 834	1 611 223 690	1 822 225 724
64 132	ROECKE	1000 ST 1000 DM	1 897 90 469	1 707 81 427	1 416 66 265	1 362 62 604	24 374 1 171 806	19 365 974 548
64 133	HOSEN, LANG (AUCH JEANSHOSEN U. HOSENROECKE)	1000 ST 1000 DM	2 014 78 423	1 929 83 641	1 573 60 876	1 474 60 952	25 782 1 061 214	21 578 890 826
64 134	BLUSEN (AUCH HEMDBLUSEN)	1000 ST 1000 DM	2 364 102 632	2 114 93 437	1 931 82 372	1 655 72 902	30 809 1 333 072	26 610 1 181 034
64 135	KLEIDER	1000 ST 1000 DM	682 66 715	736 74 372	542 52 845	601 61 129	10 692 1 054 892	8 313 829 481
64 136	MAENTEL U. UMHAENGE AUS NICHT GUMMIERTEM U. NICHT BESCHICHTETEM GEWEBE	1000 ST 1000 DM	283 31 862	267 30 829	183 21 774	184 25 464	4 941 683 488	3 930 551 044
64 141	ARBEITS-, BERUFS- U. SPEZIALSCHUTZANZUEGE, EINTHEILIG (KOMBINATIONEN) (GENAHT)	1000 ST 1000 DM	138 6 484	131 6 101	167 6 844	131 5 763	1 714 80 675	1 801 73 211
64 143	ARBEITS-, BERUFS- U. SPEZIALSCHUTZHOSEN (GENAHT) (AUCH LATZHOSEN)	1000 ST 1000 DM	301 9 594	326 10 016	328 10 808	276 9 001	3 767 120 079	3 576 115 934
64 144	ARBEITS-, BERUFS- U. SPEZIALSCHUTZMAENTEL U. -KITTEL (GENAHT)	1000 ST 1000 DM	200 4 293	140 3 223	169 3 472	172 3 659	2 369 51 565	1 894 40 270
64 153	WINDJACKEN, ANORAKS, BLOUSONS U. AE.	1000 ST 1000 DM	107 9 651	137 7 551	97 9 031	111 10 532	1 155 106 847	1 303 119 221
64 154	BADEANZUEGE FUER DAMEN	1000 ST 1000 DM	157 5 141	165 5 600	152 5 565	102 4 376	2 559 88 760	1 568 56 811
64 156	BADEMAENTEL U. SONSTIGE BADE- U. STRANDBE-KLEIDUNG	1000 ST 1000 DM	99 7 022	68 4 416	76 5 337	61 3 914	848 53 548	873 55 460
64 161	VEREDELTE PELZFELLE	1000 ST 1000 DM	267 3 790	243 4 350	228 3 188	233 3 050	4 049 57 077	3 868 49 689
64 165	PELZMAENTEL	1000 ST 1000 DM
64 173	LEDERJACKEN, -WESTEN U. -STRICKJACKEN	1000 ST 1000 DM	28 7 479	30 6 947	30 7 466	19 6 490	305 89 686	309 78 728
64 175	LEDERMAENTEL	1000 ST 1000 DM	1 781	. 504	. 583	. 43	10 11 608	10 11 981
64 213	OBER- U. FREIZEITHENDEN (AUCH SPORT-, ARBEITSHENDEN U. AE.) FUER HERREN	1000 ST 1000 DM	605 19 022	474 15 596	521 15 520	399 13 348	6 760 218 160	5 738 189 307
64 241	DAMENMAESCHE TAGESMAESCHE (TAGHENDEN, SCHLUEPFER, UNTER-ROECKE)	1000 ST 1000 DM	1 593 9 855	1 381 8 022	1 145 6 822	1 051 6 148	16 227 104 408	14 591 85 296
64 242	NACHTHENDEN, SCHLAF- U. HAUSANZUEGE	1000 ST 1000 DM	473 11 421	371 8 529	415 9 827	363 7 394	5 532 133 085	4 722 108 475
64 317	MIEDERWAREN GANZ ODER UEBERWIEGEND AUS SYNTHETISCHEN CHEMIEFASERN BUSTENHALTER	1000 ST 1000 DM	410 5 708	325 4 280	267 4 360	255 4 195	4 740 72 282	3 402 52 206
64 337	MIEDERHOESCHEN, HUEFTHALTER, ELASTIK-SCHLUEPFER, KORSETTS	1000 ST 1000 DM	88 1 730	65 1 291	91 1 736	67 1 242	1 079 20 684	878 19 165
64 810	BETTFEDERN U. DAUNEN (AUFBEREITET)	T *	1 002	980	962	987	8 884	9 497
64 836	BETTMAESCHE	1000 ST 1000 DM	4 032 66 512	3 548 56 845	4 024 62 723	3 483 54 426	45 146 719 064	44 934 701 929
64 859	HAND- U. BADETUECHER (AUCH GAESTETUECHER)	1000 ST 1000 DM	3 188 17 989	3 031 16 207	3 949 24 389	3 788 22 641	40 466 235 383	46 861 271 871
64 870	STEBPBETTEN U. STEPPDECKEN ZUR VERWENDUNG IN BETTMAESCHBEZUEGEN	1000 ST 1000 DM	507 34 154	491 34 137	464 32 306	444 29 481	6 698 395 525	6 091 362 681
64 871	DAUNENDECKEN	1000 ST 1000 DM	88 13 825	103 14 838	65 10 574	57 9 040	726 107 467	617 87 750
64 872	KISSEN	1000 ST 1000 DM	2 853 35 029	2 376 30 628	2 763 36 332	2 870 35 870	33 618 394 231	32 556 396 472
64 873	SCHLAF- U. REISEDECKEN	1000 ST 1000 DM	841 24 632	702 19 050	894 27 837	751 21 460	8 032 215 988	8 899 253 280
64 878	SCHLAFSAECKE, GESTEPT	1000 ST 1000 DM	63 1 957	35 1 248	47 1 233	30 922	617 23 688	448 15 618

7 PRODUKTION AUSGEWAHLTER ERZEUGNISSE - DEUTSCHLAND

EB.-NR.	ERZEUGNIS	EINHEIT	1993		1994		JAN. BIS	DEZ.
			NOVEMBER	DEZEMBER	NOVEMBER	DEZEMBER	1993	1994
ERZEUGNISSE DES ERNAHRUNGSGEWERBES								
68 112	WEIZENMEHL U. -SCHROT	T *	289 299	279 856	283 107	277 623	3 264 095	3 200 028
68 113	ROBGEN-, MAIS- U. GEMENGEMEHL SOWIE -SCHROT	T *	54 156	50 536	51 020	48 368	632 514	575 452
68 115	HAFERERZEUGNISSE FUER NAHRUNGSGEWERBE	T	8 399	8 827	10 416	8 496	105 730	101 358
68 120	TEIGWAREN	1000 DM	14 487	14 447	16 970	14 376	180 608	175 222
		T	23 123	24 113	24 457	25 797	271 046	287 009
		1000 DM	62 600	65 296	58 354	62 471	735 163	702 417
68 132	PUDDINGPULVER U. VERWANDTE PULVERFOERMIGE ERZEUGNISSE	T	6 419	5 287	6 413	4 978	80 566	79 373
		1000 DM	35 420	27 096	35 321	25 888	477 427	471 702
68 134	BACKMITTEL	T	18 604	16 119	17 792	15 704	218 478	206 326
		1000 DM	67 954	56 331	63 305	54 071	778 587	745 356
68 136	SAEUGLINGS- U. KLEINKINDERNAHRUNG	T	11 839	10 050	11 160	9 990	149 256	128 458
		1000 DM	104 274	95 748	106 913	100 212	1 345 632	1 255 743
68 137	SUPPEN (OHNE SUESSE SUPPEN)	T	10 885	9 637	12 732	10 529	119 165	117 524
		1000 DM	89 752	79 641	113 525	85 010	953 837	1 045 364
68 138	BRUEHERZEUGNISSE, SOSSEN (OHNE WUERZSOSSEN) U. WUERZEN	T	10 240	9 118	10 930	8 607	109 967	112 549
		1000 DM	110 002	95 108	143 015	113 798	1 128 444	1 415 761
68 139	WUERZ- U. SALATSOSSEN	T	4 358	4 306	6 151	5 267	66 192	79 823
		1000 DM	18 735	17 702	27 483	21 041	277 136	357 254
68 154	STAERKE U. SAGO	T *	132 274	111 785	142 629	92 070	936 623	918 477
68 178	DAUERBACKWAREN (AUCH SOLCHE MIT SCHOKOLADEN-UEBERZUG U. MUESLI-RIEGEL)	T	62 376	43 006	67 137	45 905	639 861	665 867
		1000 DM	417 934	278 150	446 456	300 765	4 137 641	4 182 547
68 213	WEISSZUCKER (OHNE KANDIS)	T
68 241	OBSTKONSERVEN (LUFTDICHT VERSCHLOSSEN) 1)	T	17 081	10 464	19 865	15 934	136 294	159 041
		1000 DM	21 830	15 657	23 879	20 910	235 131	257 642
68 242	GEMUESEKONSERVEN (LUFTDICHT VERSCHLOSSEN) 1)	T	10 225	8 614	12 022	9 927	103 180	96 831
		1000 DM	19 547	18 493	21 820	19 198	185 214	191 277
68 243	TIEFGEFRORENES GEMUESE	T	12 845	8 296	18 951	11 698	168 419	176 568
		1000 DM	35 591	22 993	48 379	27 918	482 889	501 109
68 244	MARMELADE, GELEE, PFLAUMENMUS U. AE. 1)	T	17 955	15 940	56 132	15 896	216 281	273 115
		1000 DM	54 921	48 518	49 169	46 948	699 335	763 292
68 247	FRUCHTSAEFTE U. -NEKTARE (OHNE SOLCHE AUS ZITRUSFRUECHTEN) 1)	1000 L	129 339	141 553	134 095	137 838	1 573 289	1 721 223
		1000 DM	112 874	123 993	117 229	118 967	1 407 113	1 504 442
68 248	FRUCHTSAEFTE U. -NEKTARE AUS ZITRUSFRUECHTEN 1)	1000 L	142 415	170 734	149 679	158 833	1 897 766	1 893 735
		1000 DM	138 876	161 944	138 168	151 915	1 828 313	1 799 013
68 261	KAKAObUTTER	T *	4 293	3 592	3 339	3 513	45 610	41 349
68 262	KAKAOPULVER NICHT GEZUCKERT	T	4 894	4 196	4 296	4 245	46 157	49 214
		1000 DM	8 627	6 976	7 193	6 546	84 156	82 028
68 264	ZUCKERWAREN	T	51 362	41 820	58 679	43 920	581 062	612 008
		1000 DM	396 933	271 654	373 036	291 981	3 670 649	3 852 400
68 265	SCHOKOLADENERZEUGNISSE	T	82 425	70 257	93 568	75 471	772 816	826 780
		1000 DM	729 362	613 645	825 102	627 376	6 845 378	7 008 289
68 266	SPEISEEIS (AUCH EISCREME)	T	11 977	8 112	14 563	8 511	280 697	317 721
		1000 DM	102 701	63 805	113 854	58 103	2 449 377	2 444 328
68 310	MILCH (OHNE WERKMILCH) VOLLMILCH ODER TEILENTRAHMTE MILCH (OHNE STERILISIERTE ODER ULTRAHOCHERHITZTE MILCH U. WERKMILCH)	1000 L	316 891	301 766	327 076	312 146	3 636 994	3 742 961
		1000 DM	258 219	247 288	261 356	250 058	2 984 419	2 997 038
68 311	ENTRAHMTE MILCH (MAGERMILCH) U. BUTTERMILCH (OHNE STERILISIERTE ODER ULTRAHOCHERHITZTE MILCH, WERKMILCH U. MAGERMILCH FUER FUTTERZWECKE)	1000 L	82 352	94 751	72 700	83 305	1 315 360	1 098 114
		1000 DM	38 397	42 102	37 375	40 986	588 488	543 045
68 312	SAHNE (OHNE STERILISIERTE ODER ULTRAHOCHERHITZTE SAHNE), AUCH SCHLAGRAHM	1000 L	52 494	55 969	50 790	55 757	658 990	665 624
		1000 DM	163 459	175 130	157 795	171 884	2 069 901	2 048 401
68 314	BUTTER, BUTTERSCHMALZ (BUTTEROEL), KRAEUTERBUTTER U. ANDERE BUTTERZUBEREITUNGEN IN BUTTERWERT	T	36 309	38 771	36 974	40 495	490 348	468 170
		1000 DM	233 940	249 441	237 526	259 808	3 146 718	2 974 156
68 315	HARTKAESE	T	13 661	13 311	13 678	14 399	168 848	168 004
		1000 DM	96 715	94 262	94 795	99 447	1 201 322	1 164 417
68 316	SCHNITTKAESE	T	34 794	36 204	38 543	37 184	422 856	440 321
		1000 DM	234 110	244 450	249 741	243 662	2 881 862	2 864 430
68 352	MAGERMILCHPULVER	T *	26 916	35 478	27 428	32 981	494 550	436 756
68 354	KONDENSVOllMILCH	T	46 424	47 753	46 645	49 902	565 894	581 461
		1000 DM	105 740	112 563	107 225	112 378	1 344 188	1 309 927
68 357	SCHMELZKAESE U. -ZUBEREITUNGEN	T	14 679	14 532	15 242	14 614	169 764	170 964
		1000 DM	109 706	110 094	111 390	107 349	1 302 553	1 273 473
68 412	ROHE OELE (AUCH GEHAERTET)	T *	145 903	135 619	169 415	157 298	1 798 901	1 770 787
68 413	RAFFINIERT OELE (AUCH GEHAERTET), NICHT VERBRAUCHSFERTIG	T *	159 916	137 309	166 859	159 756	1 774 198	1 791 628
68 417	OELEKUCHEN, ENTFETTETE SCHROTE U. DGL.	T	355 540	355 480	446 230	417 875	4 122 161	4 397 217
		1000 DM	103 205	106 225	113 576	108 570	1 186 675	1 239 424
68 441	MARGARINE (EINSCHL. HALBFETT-, ZIEH- U. SCHMELZMARGARINE)	T	63 095	57 020	58 031	53 222	722 867	646 379
		1000 DM	167 480	149 087	159 476	144 010	1 885 885	1 806 767
68 514	WURST, SCHINKEN U. SONSTIGE FLEISCHWAREN (OHNE WURST- U. FLEISCHKONSERVEN)	T	137 233	141 443	139 160	136 518	1 581 864	1 579 850
		1000 DM	1 148 735	1 207 568	1 154 972	1 143 135	13 511 985	13 189 896
68 515	WURST-, FLEISCH- U. MISCHKONSERVEN (OHNE TIEFGEFRORENE TAFELFERTIGE FLEISCHGERICHTE, FLEISCHSALAT, FLEISCHEXTRAKTE)	T	45 881	48 726	61 212	67 727	536 621	569 439
		1000 DM	196 340	195 668	231 852	241 891	2 206 040	2 299 471

1) PRODUKTION DER BETRIEBE VON UNTERNEHMEN MIT 10 BESCHAEFTIGTEN UND MEHR.

7 PRODUKTION AUSGEWAHLTER ERZEUGNISSE - DEUTSCHLAND

EB.-NR.	ERZEUGNIS	EINHEIT	1993		1994		JAN. BIS	DEZ.
			NOVEMBER	DEZEMBER	NOVEMBER	DEZEMBER	1993	1994
68 591	FISCHFILETS 1) FRISCH ODER GEKUEHLT	T	1 963	1 596	2 194	1 648	21 485	20 465
68 592	TIEFGEFROREN (OHNE FILETS V. SUESSWASSER- FISCHEN)	1000 DM	14 185	14 609	16 936	15 108	165 418	150 801
68 593	TIEFGEFRORENE FISCHERZEUGNISSE 1)	T	1 930	1 940	2 930	2 041	31 871	33 336
68 596	MARINADEN (EINSCHL. BRAT- U. KOCHFISCH- WAREN) 1)	1000 DM	9 542	10 454	14 716	9 654	156 864	164 551
68 597	FISCHDAUERKONSERVEN 1)	T	12 341	11 689	14 352	13 157	132 090	142 312
		1000 DM	57 334	53 349	64 320	55 371	618 547	617 855
68 651	ROESTKAFFEE 1) 2)	T	7 218	8 625	6 960	8 292	79 860	74 394
		1000 DM	28 795	34 796	29 454	33 557	332 272	315 800
68 654	KAFFEE-EXTRAKTE 1) 2)	T	5 477	4 875	4 700	4 547	57 662	53 001
		1000 DM	37 162	32 888	32 602	31 248	369 185	365 192
68 719	BIER 1)	T	44 651	55 430	44 765	41 774	521 518	500 484
		1000 DM	382 921	479 857	458 980	444 580	4 421 420	4 823 103
68 722	MALZ U. MALZERZEUGNISSE (OHNE MALZEXTRAKT U. NEBENPRODUKTE)	T *	2 623	3 280	2 655	2 571	31 659	35 514
68 751	KORNBRANNTHEINE 1) 2)	T	36 304	53 473	45 106	40 801	512 480	576 685
68 753	BRANNTHEINE AUS WEIN (EINSCHLIESSLICH VERSCHNITT) 1) 2)	1000 HL	8 762	9 677	9 289	9 566	114 275	116 714
68 755	OBSTBRANNTHEINE 1) 2)	1000 DM	1 126 811	1 230 391	1 187 983	1 218 550	14 719 860	14 938 651
68 757	BITTERE, HALBBITTERE U. KRAEUTER- LIKOEERE 1) 2)	T *	129 430	127 631	155 027	153 713	1 600 924	1 777 262
68 771	TRAUBENSCHAUMWEINE 1) 2)	HL	146 642	146 580	86 236	87 727	1 180 928	963 976
68 791	NATUERLICHE MINERALWAEISSER, QUELLWAEISSER	1000 DM	51 054	52 583	27 219	26 913	387 975	287 974
68 798	LIMONADEN (OHNE DIAETETISCHE ERFRISCHUNGS- GETRAENKE) 1)	HL	146 024	188 815	156 951	126 656	1 464 686	1 424 810
		1000 DM	75 936	99 614	84 242	57 468	741 069	675 735
68 817	GEWUERZE	HL	22 488	22 116	19 451	22 303	210 513	200 618
68 832	KARTOFFELCHIPS U. -STICKS	1000 DM	12 622	10 947	10 887	10 664	115 501	103 133
68 833	KARTOFFELPUFFER, -KLOSSMEHL, PUEREPUFFER U. PUEREFLÖCKEN	HL	46 421	44 991	41 158	32 189	521 673	490 529
68 881	GRUNDSTOFFE FÜR ALKOHOLFREIE U. ALKOHOLISCHE GETRAENKE (OHNE HOPFENPULVER U. -EXTRAKTE)	1000 DM	44 238	38 269	35 754	24 424	502 948	449 978
68 887	TIEFGEFRORENE FERTIGGERICHTE (AUS MEHREREN KOMPONENTEN BESTEHEND)	HL	409 982	409 570	389 433	352 943	3 413 082	3 451 640
		1000 DM	196 620	181 921	186 822	169 735	1 619 227	1 657 137
68 817	GEWUERZE	1000 L *	516 408	581 123	597 613	608 588	7 220 607	8 052 601
68 832	KARTOFFELCHIPS U. -STICKS	1000 L	381 217	433 247	435 870	437 746	5 287 679	5 656 664
68 833	KARTOFFELPUFFER, -KLOSSMEHL, PUEREPUFFER U. PUEREFLÖCKEN	1000 DM	308 809	360 117	341 071	358 299	4 417 453	4 541 445
68 881	GRUNDSTOFFE FÜR ALKOHOLFREIE U. ALKOHOLISCHE GETRAENKE (OHNE HOPFENPULVER U. -EXTRAKTE)	T	7 067	6 168	7 032	6 112	79 340	79 962
68 887	TIEFGEFRORENE FERTIGGERICHTE (AUS MEHREREN KOMPONENTEN BESTEHEND)	1000 DM	80 977	69 207	81 823	69 184	884 343	879 799
68 110	ZIGARETTEN	T	5 671	6 963	6 856	6 724	67 423	69 183
68 419	ZIGARREN, ZIGARILLOS	1000 DM	37 396	46 480	41 795	43 386	445 959	429 846
68 711	RAUCHTABAK	T	9 898	8 220	10 948	9 855	95 088	106 286
		1000 DM	43 789	35 002	44 564	37 113	408 923	426 282
68 110	ZIGARETTEN	T	7 643	8 364	8 102	8 044	106 821	116 784
68 419	ZIGARREN, ZIGARILLOS	1000 DM	41 136	43 801	43 767	41 364	573 519	620 220
68 711	RAUCHTABAK	T	21 278	20 378	23 226	22 147	275 355	258 904
		1000 DM	156 389	142 651	173 124	157 597	2 044 093	1 915 416
68 110	ZIGARETTEN	MILL. ST	17 222	14 156	19 659	16 073	204 634	222 801
68 419	ZIGARREN, ZIGARILLOS	1000 DM	549 445	472 900	614 772	536 834	6 779 202	7 241 720
68 711	RAUCHTABAK	MILL. ST	99	62	95	73	1 006	1 051
		1000 DM	22 791	15 046	21 577	17 660	228 053	232 880
68 110	ZIGARETTEN	T	857	779	1 179	895	12 266	11 169
68 419	ZIGARREN, ZIGARILLOS	1000 DM	23 993	22 411	26 566	18 124	376 305	278 931

1) PRODUKTION DER BETRIEBE VON UNTERNEHMEN MIT 10 BESCHAEFTIGTEN UND MEHR.- 2) PRODUKTIONSWERT OHNE VERBRAUCHSTEUER.

8 PRODUKTION AUSGEWAHLTER ERZEUGNISSE - FRUEHERES BUNDESGBIET

EB.-NR.	ERZEUGNIS	EINHEIT	1993		1994		JAN. BIS	DEZ.
			NOVEMBER	DEZEMBER	NOVEMBER	DEZEMBER	1993	1994
BERGBAULICHE ERZEUGNISSE								
21 121	STEINKOEHLE (VERMERTBARE FOERDERUNG)	1000 T *
21 124	STEINKOEHLENBRIKETTS	1000 T *
21 142	BRAUNKOEHLE, ROH	1000 T *	9 518	9 878	8 852	9 290	106 186	105 286
21 143	BRAUNKOEHLENBRIKETTS	1000 T *	219	212	132	123	2 217	1 823
21 162	ZECHEN-, HUETTEN- U. GASWERKSKOKS 1)	1000 T *
21 210	ERDOEL, ROH	1000 T *	224	260	232	245	2 977	2 873
21 220	ERDGAS	1000 M3*
EISENERZ-ROHFOERDERUNG								
21 310	EFFEKTIV-MENGE	1000 T *
21 321	FE-INHALT	1000 T *
NE-METALLERZE								
21 410	ROHFOERDERUNG	1000 T *
21 433	AUSBRINGBARER (BEZAHLTER) ZN-INHALT 2)	1000 T *
21 510	KALIROHSALZE (FOERDERUNG), EFFEKTIV-MENGE	1000 T *
ABSATZFAEHIGE KALISALZE, BER. AUF K2O								
21 531	ROHSALZE (AUCH ANGEREICHERT) 3)	1000 T *
21 539	KALIUMCHLORID, KALIUMSULFAT U.A. (AUCH MIT	1000 T *
	MAGNESIUM) 3)	1000 T *
21 616	GEWERBE- U. INDUSTRIESALZ (EINSCHL. IM	1000 T *
	BERGBAU GEWONNENER SOLE FUER TECHNISCHE	1000 T *
	ZWECKE), STREU- U. AUFTAUSALZ, BER. AUF	1000 T *
	NACL	1000 T *
MINERALOELERZEUGNISSE								
22 110	ROHBEZIN	1000 T *	.	668	736	822	7 190	8 207
22 131	VERGASERKRAFTSTOFFE	1000 T	.	2 073	1 988	1 953	23 714	23 237
22 139	DIESELKRAFTSTOFF	1000 T	1 414	1 486	1 661	1 602	15 943	17 502
HEIZOELE								
22 171	LEICHT	1000 T	.	2 315	1 817	1 931	25 027	24 552
22 175	MITTELSCHWER U. SCHWER	1000 T	.	1 104	973	1 032	12 092	11 979
22 521	SCHMIEROLE U. MINERALISCHE OELE	1000 T	92	98	107	101	1 077	1 198
22 731	BITUMEN	1000 T *	283	135	343	181	3 166	3 419
STEINE U. ERDEN, ASBESTWAREN, SCHLEIFMITTEL								
NATURSTEINE FUER DEN TIEFBAU 4)								
25 112	GLEISBETTINGS-, STRASSENSCHOTTER, SPLITT U.	1000 T	5 737	3 761	6 669	5 544	64 991	69 324
	BRECHSAND	1000 DM	54 223	36 693	64 855	53 558	614 781	665 650
25 113	EDELSPLITT U. EDELBRECHSAND	1000 T	2 387	1 440	3 074	2 305	27 996	31 122
		1000 DM	29 432	17 604	38 637	28 306	345 280	386 339
25 114	BITUMINOESES ASPHALT-MISCHGUT,	1000 T	1 379	862	2 329	1 605	16 411	18 618
	UEBERWIEGEND AUS NATURSTEIN U.	1000 DM	76 269	46 955	127 302	86 032	917 203	1 017 609
	AUF KIESBASIS	1000 T	2 527	1 556	3 152	2 500	28 621	30 494
25 115	MINERALBETON	1000 DM	24 210	15 150	30 262	23 856	276 363	294 862
25 141	KALKSTEIN, KALKSPAT, GEBROCHEN ODER ZER-	1000 T *	4 284	3 837	4 467	4 581	49 424	50 345
	KLEINERT, KALKSTEINSAND 5)	1000 T	13 115	9 806	15 686	13 297	161 145	170 899
25 161	BAUSAND U. BAUKIES (EINSCHL. KIES FUER DEN	1000 DM	145 455	107 549	179 840	150 951	1 789 247	1 947 414
	WEGEBAU) 4)	1000 DM	18 432	18 647	19 752	20 645	221 829	224 705
25 275	FERTIGFABRIKATE AUS HARTGESTEIN U. MARMOR	M3	61 602	63 222	61 156	63 056	735 721	708 398
25 319	ZEMENT, OHNE ZEMENTKLINER 6)	1000 T *	2 370	1 784	2 855	2 444	31 143	33 120
25 321	KALKSTEIN, KALKSPAT U. DOLOMITSTEIN, GE-	1000 T *	963	744	1 067	965	11 223	11 872
	MAHLEN	1000 T *	556	480	632	594	6 726	7 410
25 324	KALKSTEIN U. KALKSPAT, GEBRANNT, DOLOMIT-	1000 T	232	276	317	.	2 696	.
25 334	STEIN, GEBRANNT ODER GESINTERT	1000 DM	37 704	29 219	53 418	.	420 761	.
	BAUGIPS	1000 M2
25 337	GIPSKARTONPLATTEN NACH DIN 18180 7)	1000 DM
25 354	WERK-TROCKENMOERTEL	1000 T	546	359	666	489	6 893	7 430
	1000 DM	119 572	76 310	155 210	112 924	1 528 035	1 725 800	
25 360	TRANSPORTBETON 4)	1000 M3	3 049	2 375	3 915	3 126	40 978	45 026
	1000 DM	391 679	306 219	510 770	413 147	5 244 407	5 855 564	
25 411	MAUERZIEGEL, KLINER 8)	1000 M3	1 014	890	1 112	1 005	11 235	12 611
	1000 DM	133 224	118 514	154 939	143 388	1 476 110	1 706 194	
25 412	DACHZIEGEL (EINSCHL. BIBERSCHWAENZE)	1000 ST	56 150	53 877	60 944	57 847	634 830	683 686
	1000 DM	85 112	81 764	94 645	90 635	947 318	1 064 362	
25 423	KERAMISCHE SPALTPLATTEN U. -RIEMCHEN	1000 M2
	1000 DM
25 451	ROHRE, FORMSTUECKE U.A. KANALISATIONSARTIKEL	T
	AUS STEINZEUG	1000 DM
25 471	UNGEFORMTE FEUERFESTE ERZEUGNISSE (MOERTEL	1000 T	52	45	59	58	629	645
	U. MASSEN)	1000 DM	36 811	33 948	41 919	39 005	445 182	464 889
25 477	GEFORMTE FEUERFESTE ERZEUGNISSE	1000 T	86	78	99	93	1 057	1 088
	1000 DM	112 820	112 696	133 730	128 026	1 414 903	1 457 864	

1) TROCKENGEWICHT.- 2) EINSCHL. HUETTENFERTIGER ROHWARE U. DER AUS HALDENERZE GEWONNENEN KONZENTRATE.- 3) ANGABEN FUER ABSATZPRODUKTION IN EB.-NR. 43 143 ENTHALTEN.- 4) PRODUKTION DER BETRIEBE VON UNTERNEHMEN MIT 10 BESCHAEFTIGTEN UND MEHR.- 5) OHNE ZUM ABSATZ FUER DEN TIEFBAU BESTIMMT.- 6) EINSCHL. ZEMENTAENLICHER BINDEMITELE.- 7) DIE PLATTEN SIND AUF 9,5MM PLATTENDICKE UMGERECHNET.- 8) ANGABEN IN M3-MAUERWERK BEI 24 CM WANDDICKE UNTER BERGECKSICHTIGUNG DER FUGEN.

8 PRODUKTION AUSGEWAHLTER ERZEUGNISSE - FRUEHERES BUNDESGBEIT

EB.-NR.	ERZEUGNIS	EINHEIT	1993		1994		JAN. BIS	DEZ.
			NOVEMBER	DEZEMBER	NOVEMBER	DEZEMBER	1993	1994
25 519	KALKSANDSTEINE 1)	1000 M3 1000 DM	725 66 214	471 43 478	870 83 546	701 66 049	8 580 785 404	9 976 945 036
25 551	BLOCKSTEINE, PLANSTEINE AUS PORENBETON, UNBEWEHRT 1)	1000 M3 1000 DM	337 47 767	282 40 568	386 55 981	355 51 999	3 709 524 575	4 207 608 389
25 552	DACH- U. DECKENPLATTEN, WANDELEMENTE AUS PORENBETON, BEWEHRT	1000 M2 1000 DM	344 18 027	229 12 171	400 22 006	295 16 127	4 010 202 416	4 093 221 433
25 555	BETONDACHSTEINE 2)	1000 ST 1000 DM	78 929 91 315	61 125 71 839	92 965 106 934	70 603 83 723	877 215 1 003 021	967 673 1 115 365
25 556	BETONFERTIGTEILE GROSSFORMATIGE WANDBAUTEILE (WANDTAFELN), AUCH MIT BEARBEITETEN SICHTFLAECHEIN, DECKENTAFELN	1000 M2 1000 DM	2 491 112 918	1 726 81 936	2 973 131 297	2 382 107 487	28 283 1 276 917	33 080 1 450 677
25 557	KONSTRUKTIVER ART	1000 T *	224	175	258	243	2 674	2 711
25 579	BETONERZEUGNISSE FUER DEN TIEFBAU	1000 T 1000 DM	1 859 241 444	1 305 166 015	2 288 292 894	1 796 228 489	23 309 2 931 149	24 491 3 138 231
25 641	DAEMM- U. LEICHTBAUPLATTEN AUS HOLZWOLLE (AUCH MIT PLATTEN AUS KUNSTST. VERBUNDEN)3)	1000 M2 1000 DM	1 183 11 122	914 7 997	1 351 12 993	1 004 8 266	14 676 126 156	15 687 141 215
25 658	PLATTEN AUS FASERZEMENT 4)	1000 M2 1000 DM
25 811	SCHLEIFSCHLEIBEN U. SONSTIGE SCHLEIFKOEPPER AUS KORUND IN KERAMISCHER U. SILICATBINDUNG	T 1000 DM
25 812	IN KUNSTHARZBINDUNG MIT FASERSTOFFVERSTAERKUNG	T 1000 DM
25 839	SCHLEIFPAPIERE U. SCHLEIFGEWEBE	1000 M2 1000 DM
EISEN U. STAHL								
27 112	ROEISEN FUER DIE STAHLERZEUGUNG	1000 T *
27 113	GIESSEIREI-ROEISEN	1000 T *
27 133	STAHLROHBLOECKE U. -BRAMMEN AUS OXYGENSTAHL	1000 T *
27 137	ELEKTRO-STAHL	1000 T *
27 160	ROEHREN- U. MEHRKANTSTAHL (HALBZEUG FUER NAHTLOSE ROHRE)	1000 T *
27 161	WALZSTAHL (OHNE VORGESCHWARTZTES STAHLHALBZEUG)	1000 T *	2 273	1 835	2 568	2 163	26 677	28 888
27 165	WEISSBLECH U. WEISSBAND	1000 T *	56	64	74	63	719	865
27 333	PRAEZISIONSSTAHLROHRE NAHTLOS	1000 T *
27 335	GESCHWEISST	1000 T *
27 351	SONSTIGE STAHLROHRE NAHTLOS	1000 T *
27 355	GESCHWEISST	1000 T *	122	105	130	92	1 365	1 518
27 433	GESCHMIEDETE STAEBE	1000 T *	13	11	19	17	157	197
27 453	FREIFORMSCHMIEDESTUECKE, GESCHMIEDETE ODER GEMALZTE RINGE UEBER 125 KG ROHGEWICHT	1000 T *
NE-METALLE U. NE-METALLHALBZEUG								
28 114	HUETTENALUMINIUM NICHT LEGIERT	T *
28 116	LEGIERT	T *
28 117	REINST- U. REINALUMINIUM U. UMGESCHMOLZEN	T *	3 477	3 309	3 502	2 821	44 193	40 877
28 118	UMSCHMELZ-ALUMINIUMLEGIERUNGEN	T *
28 131	ELEKTROLYTKUPFER (KATHODEN)	T *
28 132	RAFFINADKUPFER	T *
28 151	ZINKLEGIERUNGEN	T *
28 152	ZINN, NICHT LEGIERT	T *
28 153	WEICHLÖTE	T *
28 171	SILBER	KG *
28 172	GOLD	KG *
28 412	HALBZEUG AUS ALUMINIUM U. ALUMINIUM-LEGIERUNGEN PROFILE, LEGIERT BLECHE, PLATTEN, TAFELN U. BAENDER (MIT EINER STAERKE UEBER 0,2 MM)	T *
28 414	NICHT LEGIERT	T *
28 415	LEGIERT	T *
28 419	SONSTIGES HALBZEUG 5) (Z.B. SCHEIBEN, STANZTEILE, BOEDEN, SCHALEN)	T *

1) ANGABEN IN M3 MAUERWERK BEI 24 CM WANDDICKE UNTER BERUECKSICHTIGUNG DER FUGEN.- 2) BEI GROSSFORMATEN UMRECHNUNG IN STUECK-KLEINFORMAT (DIN 1115).- 3) DIE PLATTEN SIND AUF 2,5 CM PLATTENDICKE UMGERECHNET.- 4) DIE PLATTEN SIND AUF 6 MM PLATTENDICKE UMGERECHNET.- 5) OHNE STAEBE (STANGEN), NICHTLEGIERTE PROFILE, DRAHT, ROHRE, HOHLSTANGEN, GESENKPRESS- UND SCHMIEDETEILE, LEITMATERIAL.

8 PRODUKTION AUSGEWAHLTER ERZEUGNISSE - FRUEHERES BUNDESGBIET

EB.-NR.	ERZEUGNIS	EINHEIT	1993		1994		JAN. BIS	DEZ.
			NOVEMBER	DEZEMBER	NOVEMBER	DEZEMBER		
	HALBZEUG AUS KUPFER U. KUPFERLEGIERUNGEN (OHNE SOLCHES AUS LEGIERUNGEN MIT EINEM GEHALT UEBER 10 % NICKEL)							
28 431	STAEBE U. PROFILE, LEGIERT	T *
	BLECHE, PLATTEN, TAFELN U. BAENDER MIT EINER STAERKE UEBER 0,15 MM							
28 432	NICHT LEGIERT	T *
28 433	LEGIERT	T *
	ROHRE U. HOHLSTANGEN							
28 434	NICHT LEGIERT	T *
28 435	LEGIERT	T *	6 860	5 810	7 865	6 243	78 845	89 403
28 436	DRAHT	T *	51 309	41 323	50 554	43 069	567 463	549 996
28 438	LITZEN U. SEILE	T *	7 131	6 074	7 916	8 193	86 835	91 822
28 439	STAHLKUPFER	T *
	GIESSEREIERZEUGNISSE							
	GUSSEISEN MIT LAMELLEN- U. KUGELGRAPHIT							
29 110	STAHLGUSS	T *	225 148	172 279	259 336	203 154	2 555 364	2 772 897
29 140	TEMPERGUSS	T *	11 854	9 484	12 190	10 251	134 666	138 870
29 170	TEMPERGUSS	T *
	LEICHTMETALLFORMGUSS AUS							
29 515	ALUMINIUM U. ALUMINIUMLEGIERUNGEN	T *	30 710	22 847	34 606	28 708	343 871	375 398
29 517	MAGNESIUM U. MAGNESIUMLEGIERUNGEN	T *
	ERZEUGNISSE DER ZIEHEREIEN U. KALTWALZWERKE							
	U. DER STAHLVERFORMUNG							
	BLANKSTAHL							
30 111	BANDSTAHL, KALT GEWALZT (UNTER 600 MM BREITE)	T *
30 115	BANDSTAHL, KALT GEWALZT (UNTER 600 MM BREITE)	T *
	KALT GEZOGENER DRAHT (OHNE ISOLIERTE DRAEHTE FUEER DIE ELEKTROTECHNIK)							
30 151	VON WALZDRAHT GEZOGEN	T *	158 802	105 344	188 277	150 587	1 843 855	2 047 252
30 154	VON ZUGEKAUFTEM DRAHT DUENNER GEZOGEN	T *
30 157	SCHWEISSDRAHT U. -STAEBE (WEDER UMHUELLT NOCH GEFUELLT)	T *
30 159	KUNSTSTOFFUEBERZOGENER DRAHT	T *
	DRAHTSEILE U. -LITZEN AUS EISEN U. STAHL							
30 171	DRAHTSEILE U. -LITZEN AUS EISEN U. STAHL	1000 DM	10 378 44 265	9 737 39 924	12 789 51 877	10 797 41 752	131 217 539 726	139 436 560 879
30 173	BETONSTAHLMATTEN NACH DIN 488, GESCHWEISSTE ABSTANDHALTER U. GITTERTRAEGER FUEER BETON- BEWEHRUNG SOWIE GESCHWEISSTE DRAHTGITTER NACH SONST. NORMEN	1000 DM	153 048 112 439	97 584 73 638	183 616 150 339	127 045 109 943	1 908 638 1 434 245	1 989 742 1 529 618
30 175	FEDERKERNE FUEER MATRATZEN U. POLSTERMOEBEL	1000 DM
	GESENKSMIEDESTUECKE							
30 211	GESENKSMIEDESTUECKE	1000 DM	57 231 227 095	42 639 176 854	69 955 270 132	59 061 233 576	658 949 2 720 063	768 914 2 972 699
30 218	ROHRFORM-, ROHRVERSCHLUSS- U. ROHRVERBIN- DUNGSTUECKE AUS STAHL	1000 DM	11 953 67 227	9 644 61 688	12 310 75 012	9 451 63 759	134 321 819 859	137 964 862 344
30 225	PRESS-, ZIEH- U. STANZTEILE AUS STAHL MIT EINEM STUECKGEWICHT UEBER 50 G	1000 DM	46 093 245 476	35 300 194 260	52 361 277 871	43 877 235 537	500 729 2 783 582	573 249 3 043 911
30 239	FEDERN AUS STAHL ODER NE-METALLEN (OHNE MATRATZEN U. UHRFEDERN)	1000 DM	19 233 155 713	15 434 124 837	21 628 175 861	18 513 149 643	222 036 1 839 273	241 154 1 976 813
30 248	KETTEN U. KETTENTEILE 1)	1000 DM
30 258	SCHRAUBEN, BOLZEN, MUTTERN, SCHRAUBHAKEN, NIEETE, SPLINTE, KEILE, UNTERLEGSCHWEIBEN, SCHWELLEN-SCHRAUBEN U. AE.; DREHTEILE AUS METALL	1000 DM	53 033 457 617	40 934 351 779	61 115 538 302	51 839 451 091	641 886 5 455 034	688 250 5 960 306
30 298	OBERFLAECHEVEREDLUNG	1000 DM	254 532	217 228	269 733	238 324	2 948 533	2 992 369
	STAHLBAUERZEUGNISSE U. SCHIENENFAHRZEUGE							
	SKELETT-, STUETZ- U. TRAEGERKONSTRUKTIONEN							
31 112	SKELETT-, STUETZ- U. TRAEGERKONSTRUKTIONEN	1000 DM	49 717 182 411	53 691 210 525	44 757 167 093	45 117 185 054	581 765 2 087 206	529 976 1 915 361
31 114	HALLEN, UEBERWIEGEND AUS EISEN ODER STAHL	1000 DM	29 359 111 293	45 936 162 094	26 801 101 562	32 156 123 750	313 713 1 194 148	291 118 1 051 635
31 116	TUERME U. GITTERMASTE, GERUESTKONSTRUKTION- EN, SIGNALBRUECKEN, BRUECKEN FUEER ROHR- U. KABELLEITUNGEN AUS STAHL; BRUECKEN, BRUECKENELEMENTE U. GERUESTKONSTRUKTIONEN AUS ALUMINIUM	1000 DM	11 390 66 308	9 869 58 661	12 402 75 863	12 627 72 620	168 698 1 048 536	170 929 1 054 853
31 160	ERZEUGNISSE FUEER DEN GRUBENAUSBAU (OHNE BERGBAUMASCHINEN U. ELEKTROTECHNISCHE ER- ZEUGNISSE)	1000 DM
31 191	TORE, TUEREN U. FENSTER AUS GEWALZTEN ODER STRANGGEPRESSTEN PROFILN (OHNE KELLER- FENSTER)	1000 DM	31 651 392 950	34 192 439 422	25 496 368 913	27 997 424 110	316 270 4 111 889	273 565 3 900 449

1) AUS STAHL ODER NE-METALLEN (OHNE GUSS- U. STAHLGELENKKETTEN).

8 PRODUKTION AUSGEWAHLTER ERZEUGNISSE - FRUEHERES BUNDESGBIET

EB.-NR.	ERZEUGNIS	EINHEIT	1993		1994		JAN. BIS	DEZ.
			NOVEMBER	DEZEMBER	NOVEMBER	DEZEMBER	1993	1994
31 195	ABDECKUNGEN (LICHTGITTER) U. ROSTE AUS GE- WALTZTEN ODER STRANGGEPRESSTEN PROFILN	T 1000 DM	10 533 34 173	9 143 28 951	11 290 35 758	10 726 34 438	122 557 396 872	128 386 394 830
31 512	WASSERROHRKESSEL	T 1000 DM
31 538	FEUERUNGEN U. BEHEIZUNGSEINRICHTUNGEN FUER DAMPFKESSEL (OHNE EINZELNE BRENNER)	T 1000 DM
31 542	SPEISEWASSERVORWAERMER, LUFTVORWAERMER U. UEBERHITZER, ROEHRN- U. WAERMEAUSTAUSCHER	T 1000 DM	3 190 21 003	3 027 20 698	2 139 15 216	3 384 22 776	29 975 219 288	23 387 198 633
31 558	BEHAELTER AUS STAHL ODER ALUMINIUM MIT EINEM FASSUNGSVERMOEGEN UEBER 100 M3	T 1000 DM
31 562	ROHRLEITUNGEN SOWIE DEREN ZUBEHOER AUS NAHTLOSEN STAHLROEHRN (OHNE DRUCKROHR- LEITUNGEN FUER WASSERKRAFTWERKE U. DGL.)	T 1000 DM	4 383 38 388	7 442 59 945	3 795 45 568	3 388 31 449	55 157 467 877	41 149 385 397
31 579	ZENTRALHEIZUNGSKESSEL	ST 1000 DM
31 580	TRANSPORTBEHAELTER (CONTAINER) UEBER 3 M3 NUTZRAUM	1000 DM
31 720	DIESEL- U. ELEKTRISCHE LOKOMOTIVEN	T 1000 DM
31 731	PERSONENWAGEN U. ANDERE SCHIENENGEBUNDENE SPEZIALWAGEN FUER EISENBAHNEN	T 1000 DM
31 733	STANDARDGUTETERWAGEN	T 1000 DM
31 735	SCHIENENGEBUNDENE SPEZIALGUTETERWAGEN	T 1000 DM
31 905	BAUSTELLENARBEITEN (AUCH IM TAGELOHN) (OHNE MONTAGEN AN ROHRLEITUNGEN)	1000 DM	286 030	319 777	319 183	388 985	3 311 509	3 364 993
31 910	MONTAGEN AN ROHRLEITUNGEN	1000 DM	393 757	459 943	264 706	311 932	4 238 002	3 379 836
MASCHINENBAUERZEUGNISSE								
32 110	METALLBEARBEITUNGSMASCHINEN HOBEL-, STOSS- U. RAEUMMASCHINEN	T 1000 DM
32 115	SPITZENDREHMASCHINEN	T 1000 DM
32 901	SENKRECHT- U. KARUSSELLEDREHMASCHINEN	T 1000 DM
32 117	DREHAUTOMATEN U. REVOLVERDREHMASCHINEN	T 1000 DM
32 118	TISCH-, SAEULEN- U. STAENDERBOHRMASCHINEN	T 1000 DM
32 119	FRAESMASCHINEN, WAAGERECHT-BOHR-U.-FRAES- MASCHINEN (OHNE SOLCHE FUER VERZAHNUNGEN)	T 1000 DM
32 121	KALT- U. WARMKREISSAEGEMASCHINEN	T 1000 DM
32 122	SCHLEIF-, HON-, LAEPP- U. POLIERMASCHINEN (OHNE SOLCHE FUER VERZAHNUNGEN)	T 1000 DM
32 902	VERZAHNMASCHINEN	T 1000 DM
32 125	BEARBEITUNGSMASCHINEN MIT FUNKENEROSION, ULTRASCHALL, ELEKTRONENSTRAHL U. LASER	T 1000 DM
32 903	FERTIGUNGSSTRASSEN, SCHALTISCH- UND SCHALTROMMELMASCHINEN, BEARBEITUNGSZEN- TREN, FLEXIBLE FERTIGUNGSEINRICHTUNGEN UND SONSTIGE WERKZEUGMASCHINEN (SPANABHEBEND)	T 1000 DM	2 783 154 627	5 090 279 916	3 329 172 794	6 986 339 328	34 479 1 894 676	32 474 1 618 849
32 904	METALLBEARBEITUNGSMASCHINEN DER SPANLOSEN FORMUNG BIEGE- U. RICHTMASCHINEN FUER ROHRE, WELLEN, STANGEN U. PROFILE, BETONSTAHL- BEARBEITUNGSMASCHINEN	T 1000 DM
32 130	FREIFORM- U. GESENKSCHMIEDE-, SPANN- TREIB- U. POLIERHAMMER, SCHMIEDEWALZ- U. STAUCHMASCHINEN	T 1000 DM
32 905	PRESSEN MIT MECHANISCHEM ANTRIEB FUER DIE METALLBEARBEITUNG	T 1000 DM
32 906	PRESSEN MIT HYDRAULISCHEM ANTRIEB FUER DIE METALLBEARBEITUNG	T 1000 DM

8 PRODUKTION AUSGEWAHLTER ERZEUGNISSE - FRUEHERES BUNDESGBEIT

EB.-NR.	ERZEUGNIS	EINHEIT	1993		1994		JAN. BIS	DEZ.
			NOVEMBER	DEZEMBER	NOVEMBER	DEZEMBER	1993	1994
32 136	SCHEREN, LOCHSTANZ-, NIBBEL- U. AUSKLINK- MASCHINEN	T 1000 DM
32 137	BLECHRICHT-, BLECHRUNDBIEGE- U. BLECH- ABKANTMASCHINEN	T 1000 DM
32 138	DRUECK- U. PLANIERBAENKE, GEWINDED RUECK- MASCHINEN	T 1000 DM
32 140	DRAHTBE- U. -VERARBEITUNGSMASCHINEN	T 1000 DM	1 022 49 759	1 604 82 386	881 44 805	1 467 64 299	12 549 569 670	11 211 506 492
32 143	PRESSEN FUEER DIE HERSTELLUNG VON BOLZEN, SCHRAUBEN, NIETEN, MUTTERN U. DGL.	T 1000 DM
32 144	HUETTEN- U. WALZWERKSEINRICHTUNGEN (OHNE EINZELN ABGESETZTE GEGOSSENE WALZEN)	T 1000 DM	6 948 193 050	11 301 189 470	16 073 278 857	6 565 120 167	99 591 2 150 351	110 695 2 329 552
GIESSEREIMASCHINEN								
32 145	FORMMASCHINEN U. -ANLAGEN (EINSCHL. KERN- HERSTELLUNGSMASCHINEN U. -ANLAGEN)	T 1000 DM
32 146	AUFBEREITUNGSMASCHINEN U. -ANLAGEN FUEER GIESSEREISANDE	T 1000 DM
32 147	GUSSPUTZMASCHINEN U. -EINRICHTUNGEN	T 1000 DM
32 907	AUSWUCHTMASCHINEN	T 1000 DM
HOLZBE- U. -VERARBEITUNGSMASCHINEN								
32 148	GATTER	T 1000 DM
32 150	KREISSAEGEMASCHINEN	T 1000 DM
32 153	HOBEL- U. FRAESMASCHINEN FUEER ZWEI- U. MEHRSEITIGE BEARBEITUNG	T 1000 DM
32 154	DUEBELLOCH- U. SONSTIGE BOHRMASCHINEN	T 1000 DM
32 155	PLATTENSCHLEIFMASCHINEN	T 1000 DM
32 156	ZERKLEINERUNGSMASCHINEN, SPALT- U. HACK- MASCHINEN, MUEHLEN, ZERSPANER, SCHNEIDE- MASCHINEN FUEER HOLZWOLLE	T 1000 DM
32 157	MASCHINEN ZUM AUFTRAGEN HAFTENDER SCHICHTEN WIE LEIME, KLEBER, LACKE, SPACHTEL	T 1000 DM
32 158	FASERHOLZ-, SPANHOLZ-, SPERRHOLZ-, SCHICHTHOLZ- U. DECKSCHICHTPRESSEN FUEER EBENE FLAECHEN U. FORMTEILE	T 1000 DM
32 159	MASCHINENKOMBINATIONEN (KOMBINIERT TISCH- LEREIMASCHINEN, MEHRSTUFIGE MASCHINEN)	T 1000 DM
32 161	EINZWECKMASCHINEN FUEER SONDERFERTIGUNGEN	T 1000 DM
32 162	HANDBEFUEHRTE MASCHINEN (OHNE ELEKTROWERK- ZEUGE BIS 2 KW)	T 1000 DM
AUSWECHSELBARE WERKZEUGE FUEER DIE METALLBEARBEITUNG								
32 163	BOHRWERKZEUGE 1)	T 1000 DM
32 164	GEWINDEBOHRWERKZEUGE FUEER INNENGEWINDE 1)	T 1000 DM
32 165	FRAESWERKZEUGE 1)	T 1000 DM
32 166	VERZAHNWERKZEUGE 1)	T 1000 DM
32 167	RAEUMWERKZEUGE U. -VORRICHTUNGEN 1)	T 1000 DM
32 168	REIBAHLEN U. AUSBOHRWERKZEUGE 1)	T 1000 DM
32 169	BOHRFUTTER 1)	T 1000 DM
32 171	DREHFUTTER U. PLANSCHLEIBEN 1)	T 1000 DM
32 173	SCHNITT- STANZ-, FORMWERKZEUGE, WERK- STUECKGEBUNDENE VORRICHTUNGEN, FORMEN FUEER METALLE, SPRITZGIESS- ODER FORM- PRESSWERKZEUGE FUEER KAUTSCHUK UND KUNSTSTOFF 1)	T 1000 DM	11 424 296 400	43 058 506 131	10 345 322 416	11 950 359 401	174 884 3 878 912	125 672 3 689 888
32 174	BOHR- U. FRAESWERKZEUGE MIT ARBEITENDEM TEIL AUS GESINTERTEN HARTMETALLEN	T 1000 DM
32 181	MASCHINEN FUEER AUTOGENES SCHWEISSEN, SCHNEIDEN	T 1000 DM
32 231	VERBRENNUNGSMOTOREN MIT SELBSTZUENDUNG, Z.B. ORTSFESTE DIESELMOTOREN, SCHIFFSDIESEL- HILFSMOTOREN, DIESELMOTOREN FUEER DEN AN- TRIEB VON FLURFOERDERZEUGEN, MAEHDRSCHERN, BAGGERN	T 1000 DM

1) OHNE WERKZEUGE, DIE GANZ ODER MIT EINEM ARBEITENDEN TEIL AUS HARTMETALL BZW. MIT HARTMETALL BESTUECKT SIND.

8 PRODUKTION AUSGEWAHLTER ERZEUGNISSE - FRUEHERES BUNDESGBIET

EB.-NR.	ERZEUGNIS	EINHEIT	1993		1994		JAN. BIS	DEZ.
			NOVEMBER	DEZEMBER	NOVEMBER	DEZEMBER	1993	1994
32 233	VERBRENNUNGSMOTOREN MIT SELBSTZUENDUNG FUER DEN ANTRIEB VON WASSERFAHRZEUGEN	T 1000 DM
32 239	VERBRENNUNGSMOTOREN MIT SELBSTZUENDUNG FUER DEN ANTRIEB VON SCHIENENFAHRZEUGEN UND ACKERSCHLEPPERN	T 1000 DM
32 279	DAMPFTURBINEN	T 1000 DM
32 320	HUBKOLBENKOMPRESSOREN, ORTSFEST U. ORTS-BEUEGLICH	T 1000 DM
32 323	TURBOKOMPRESSOREN FUER DRUECKE UEBER 300 MBAR	T 1000 DM
32 324	DREHKOLBENKOMPRESSOREN, MEHRWELLIG	T 1000 DM
32 325	STRASSENFAHRBARE KOMPRESSOREN ALS ANHAENGER	T 1000 DM
32 326	VAKUUMPUMPEN, MECHANISCH	T 1000 DM
32 327	VENTILATOREN, EIN- ODER MEHRSTUFIG (OHNE GRUBENVENTILATOREN U. ELEKTRISCHE TISCH-, WAND- U. DECKENVENTILATOREN BIS 200 W)	T 1000 DM	4 460 55 170	3 922 55 686	4 314 60 701	3 891 55 059	46 928 630 470	46 930 651 682
32 328	LUFTHEIZER (LUFTHEIZERGERAETE MIT WAERME-TAUSCHER FUER DAMPF, WASSER, THERMOEL)	T 1000 DM
32 329	LUFTFOERDERGERAETE, KLIMAGERAETE	T 1000 DM
32 330	ANLAGEN DER KLIMA- U. LUEFTUNGSTECHNIK SO-WIE ANLAGEN ZUR ENTSTAUBUNG U. ABLUFTREI-NIGUNG	T 1000 DM	13 384 172 444	27 264 310 303	13 488 168 314	22 651 364 392	173 434 2 204 242	151 002 2 040 748
32 331	INDUSTRIESTAUBSAUGER, ABLUFTENTSTAUBUNGSGERAETE	T 1000 DM
32 333	KAELETSAETZE UEBER 0,4 KW, KAELEANLAGEN, WAERMEPUMPEN 1)	T 1000 DM	1 260 49 239	6 215 236 637	.	.	27 798 1 062 879	.
32 334	VERDRAENGERPUMPEN OSZILLIERENDER BAUART	T 1000 DM
32 336	FLUEGELZELLENPUMPEN	T 1000 DM
32 337	KREISELPUMPEN (KRAFTPUMPEN; OHNE TAUCHMOTOR-PUMPEN)	T 1000 DM	9 994 155 552	8 662 137 006	8 768 149 429	10 611 160 979	102 427 1 663 559	99 589 1 658 194
32 338	TAUCHMOTORPUMPEN EINSTUFIG	T 1000 DM
32 339	MEHRSTUFIG	T 1000 DM
32 340	ZAHNRADPUMPEN	T 1000 DM	382 18 050	373 16 643	432 20 732	406 19 423	4 548 209 708	4 991 229 759
MASCHINEN FUER DIE BE- U. VERARBEITUNG VON KAUTSCHUK U. KUNSTSTOFF								
32 341	EXTRUDER (AUCH TYPISCHE FOLGEMASCHINEN)	T 1000 DM
32 342	BLASFORMMASCHINEN	T 1000 DM
32 343	SPRITZGIESSMASCHINEN (OHNE SPRITZGIESS-WERKZEUGE)	T 1000 DM
32 344	MECHANISCHE U. HYDRAULISCHE PRESSEN (OHNE FORMPRESSWERKZEUGE U. REIFENVULKANISIER-PRESSEN)	T 1000 DM
32 345	WARMFORMMASCHINEN (TIEFZIEH- U. STRECK-ZIEHFORMMASCHINEN)	T 1000 DM
32 346	MASCHINEN ZUR HERSTELLUNG V. SCHAUMSTOFFEN (OHNE SPRITZGIESSMASCHINEN U. EXTRUDER)	T 1000 DM
BAUMASCHINEN FUER HOCH- U. TIEFBAU								
32 347	BETONMISCHER FUER BAUSTELLEN U. BETONWERKE; TRANSPORTMISCHERAUFBAUTEN OHNE FAHRGESTELL	T 1000 DM
32 348	BETONMISCHANLAGEN	T 1000 DM
32 349	BETONPUMPEN, BETONSPRITZ- U. -EINPRESS-GERAETE	T 1000 DM
32 351	BETONVERDICHTER	T 1000 DM
32 352	TURMDREHKRANE FUER BAUSTELLEN	T 1000 DM
32 353	RAMMEN U. PFAHLZIEHER	T 1000 DM
32 354	VERPUTZMASCHINEN U. SONSTIGE BAUMASCHINEN FUER HOCH- U. TIEFBAU (OHNE BAUAUFZUEGE UND -WINDEN)	T 1000 DM

1) OHNE SOLCHE MIT ELEKTROMOTORISCH ANGETRIEBENEN KAELEMITTELVERDICHTERN U. EINER ANSCHLUSSLEISTUNG BIS 15 KW (NENNAUFNAHME DES VERDICHTERS).

8 PRODUKTION AUSGEWAHLTER ERZEUGNISSE - FRUEHERES BUNDESGBIET

EB.-NR.	ERZEUGNIS	EINHEIT	1993		1994		JAN. BIS	DEZ.
			NOVEMBER	DEZEMBER	NOVEMBER	DEZEMBER	1993	1994
32 355	UNIVERSAL-HYDRAULIKBAGGER MIT AUSSCHLIESS- LICH HYDRAULISCH BETÄTIGTEN ARBEITSMERK- ZEUGEN	T 1000 DM
32 356	MASCHINEN FÜR DEN BITUMINOSEEN U. BETON- STRASSENBAU	T 1000 DM
32 357	BODENVERDICHTER	T 1000 DM
32 358	STRASSENWALZEN	T 1000 DM
32 359	RADLADER IN GRUNDAUSRÜSTUNG	T 1000 DM
32 361	ANBAUGERÄTE FÜR RAD- U. RAUPENLADER, PLANIERMASCHINEN U. RAUPENSCHLEPPER FÜR DEN ERDBAU	T 1000 DM	1 119 12 705	1 458 15 033	1 177 15 994	1 187 15 163	13 624 157 732	12 636 169 911
	BAUSTOFF-, KERAMIK- U. GLASMASCHINEN							
32 362	MASCHINEN U. EINRICHTUNGEN FÜR DIE ZEMENT-, KALK-, GIPS-, TRASS- U. KREIDE- HERSTELLUNG	T 1000 DM
32 363	MASCHINEN U. EINRICHTUNGEN FÜR DIE SCHOTTER-, SAND- U. KIESGEWINNUNG SOWIE FÜR RECYCLING VON BAUSCHUTT U. -MATERIAL	T 1000 DM
32 364	ZERKLEINERUNGS-, SIEB- U. AUFBEREITUNGSMA- SCHINEN FÜR ANDERE BEREICHE DES BAUSTOFF-, KERAMIK- U. GLASGEWERBES	T 1000 DM
32 365	MASCHINEN U. EINRICHTUNGEN ZUR HERSTELLUNG ZEMENT-, KALK-, GIPS- U. ASPHALT- GEBUNDENER BAUELEMENTE	T 1000 DM	4 802 50 547	6 841 63 488	6 740 56 117	6 687 69 905	60 025 649 261	59 368 607 439
32 366	KERAMIKMASCHINEN	T 1000 DM	3 352 46 816	7 540 82 453	2 312 27 150	4 077 43 606	48 598 549 619	40 049 436 538
32 367	MASCHINEN FÜR DIE HERSTELLUNG U. WARMBE- ARBEITUNG VON FLACH- U. HOHLGLAS	T 1000 DM
32 368	MASCHINEN FÜR DIE KALTBEARBEITUNG VON GLAS ODER GLASWAREN	T 1000 DM
32 370	TROCKNUNGSANLAGEN U. -MASCHINEN FÜR GARNE, LOSES TEXTILGUT, TEXTILIEN UND TEXTILE FLÄCHENERZEUGNISSE, Z.B. ZENTRI- FUGEN	T 1000 DM
32 372	SPRITZ- U. SPRUEHKABINEN, KOMBINIERT SPRITZ- U. TROCKNUNGSKABINEN	T 1000 DM
	LANDMASCHINEN							
32 411	PFLUEGE (AUCH GESPANN-, WEINBERG-, SCHÄEL- U. KREISELPFLUEGE)	T 1000 DM
32 412	MASCHINEN U. GERÄTE ZUM DUENGEN (OHNE FLUESSIGMITTANKWAGEN)	T 1000 DM
32 413	MASCHINEN U. GERÄTE FÜR DEN PFLANZEN- SCHUTZ (OHNE TRAGBARE SPRITZEN)	T 1000 DM
32 414	ERNTEMASCHINEN FÜR HALMGUT	T 1000 DM	5 063 62 706	5 924 72 490	6 952 89 130	6 512 88 829	95 978 1 243 910	104 988 1 414 793
32 415	ERNTEMASCHINEN FÜR HACK- U. SONSTIGE FELDFRUECHTE	T 1000 DM
32 416	RASENMAEHER MIT ELEKTRO- SOWIE MIT VERBRENNUNGSMOTORISCHEM ANTRIEB	T 1000 DM
32 417	LANDWIRTSCHAFTLICHE LADEWAGEN	T 1000 DM
32 419	MASCHINEN, ANLAGEN U. GERÄTE ZUR MILCH- GEWINNUNG U. -KUEHLUNG	T 1000 DM
32 420	ACKERSCHLEPPER (RAD- U. RAUPENSCHLEPPER; OHNE EINACHSIGE MOTORGERÄTE)	T 1000 DM
	NAHRUNGSMITTELMASCHINEN							
32 908	MASCHINEN FÜR DIE OBST- U. GEMÜSEVERAR- BEITUNG, FEINKOSTHERSTELLUNG, FISCHVERAR- BEITUNG, TROCKENMILCH- U. KÄSEHERSTEL- LUNG	T 1000 DM
32 422	MUELLEREIMASCHINEN U. -ANLAGEN (OHNE SOLCHE FÜR DIE OELMUELLEREI), HILFSMA- SCHINEN FÜR DIE HERSTELLUNG VON GRUND- NAHRUNGS- U. FUTTERMITTELN	T 1000 DM
32 909	TEIGKNET- U. -MISCHMASCHINEN, RUEHR- UND SCHLAGMASCHINEN	T 1000 DM
32 424	TEIGTEILMASCHINEN, TEIGWIRKMASCHINEN (RUND U. LANG; AUCH KOMBINIERT)	T 1000 DM
32 910	MASCHINEN U. ANLAGEN ZUR HERSTELLUNG VON TEIGWAREN	T 1000 DM
32 426	DAUERBACKWARENMASCHINEN, -ANLAGEN UND -OEFEN	T 1000 DM

8 PRODUKTION AUSGEWAHLTER ERZEUGNISSE - FRUEHERES BUNDESGBIET

EB.-NR.	ERZEUGNIS	EINHEIT	1993		1994		JAN. BIS	DEZ.
			NOVEMBER	DEZEMBER	NOVEMBER	DEZEMBER	1993	1994
32 911	ETAGENBACKOEFEN UND BACKSCHRAENKE, DURCHLAUFOEFEN	T 1000 DM
32 428	SCHLACHTHAUSANLAGEN U. -EINRICHTUNGEN (AUCH FLEISCHEREIKOCHANLAGEN)	T 1000 DM
32 429	WURSTHERSTELLUNGSMASCHINEN	T 1000 DM
32 431	AUFBEREITUNGS- U. ROESTANLAGEN FUER KAKAOBOHNEN U. NUESSE, KAKAO- U. SCHOKOLADENHERSTELLUNGSMASCHINEN	T 1000 DM
32 432	MASCHINEN U. ANLAGEN FUER DIE HERSTELLUNG SONSTIGER SUESSWAREN (AUCH BONBON-, DRAGEE- U. MOGULHERSTELLUNGSANLAGEN)	T 1000 DM
32 433	MASCHINEN U. ANLAGEN ZUR HERSTELLUNG VON ZUCKER	T 1000 DM
32 434	MASCHINEN U. ANLAGEN FUER DIE SPEISEOEL- U. SPEISEFETTHERSTELLUNG	T 1000 DM
32 912	GETRAENKEHERSTELLUNGSMASCHINEN UND -ANLAGEN; REINIGUNGS-, FUELL U. VERSCHLIESSMASCHINEN, ABFUELLANLAGEN FUER WEICHPACKUNGEN	T 1000 DM	7 737 146 528	8 257 158 921	9 430 162 000	10 908 164 638	93 289 1 660 270	96 595 1 636 312
32 436	MASCHINEN U. EINRICHTUNGEN FUER GROSSKUECHEN U. GASTWIRTSCHAFTEN AUFSCHNITTSCHEIDEMASCHINEN MIT EINEM GEWICHT AB 20 KG	T 1000 DM
32 437	GROSSKAFFEEEMASCHINEN MIT EINEM NUTZINHALT UEBER 2 L	T 1000 DM
32 438	ELEKTRISCHE GESCHIRRSPUELMASCHINEN FUER GEBERBLICHE ZWECKE	T 1000 DM
32 439	GROSSKUECHENMASCHINEN	T 1000 DM
32 450	KAFFEE-, TEE- U. TABAKVERARBEITUNGSMASCHINEN U. ANLAGEN	T 1000 DM
32 453	FARBENHERSTELLUNGSMASCHINEN	T 1000 DM
32 454	KOMPRIMIERMASCHINEN (AUCH FUER TABLETTENKOMPRIMIERUNG)	T 1000 DM
32 913	MISCH-, KNET- U. SIEBMASCHINEN	T 1000 DM
VERPACKUNGSMASCHINEN								
32 456	MASCHINEN FUER DIE HERSTELLUNG VON BLECHPACKUNGEN	T 1000 DM
32 457	ABFUELLMASCHINEN FUER FESTE STOFFE	T 1000 DM
32 458	ABFUELLMASCHINEN FUER FLUESSIGE U. PASTENFOERMIGE STOFFE	T 1000 DM
32 459	MASCHINEN ZUM VERSCHLIESSEN VON PACKUNGEN	T 1000 DM
32 461	EINSCHLAG- U. EINWICKELMASCHINEN	T 1000 DM
32 462	FUELL- U. VERSCHLIESSMASCHINEN	T 1000 DM
32 463	FORM-, FUELL- U. VERSCHLIESSMASCHINEN FUER SCHLAUCH- U. SIEGELRANDBEUTEL	T 1000 DM
32 464	FUER ANDERE PACKUNGEN (OHNE SCHLAUCH- U. SIEGELRANDBEUTEL)	T 1000 DM
32 914	SAMMELPACKMASCHINEN	T 1000 DM
32 466	ETIKETTIER- U. BANDUMKLEBEMASCHINEN	T 1000 DM
EINZELAPPARATE U. -MASCHINEN FUER DIE CHEMISCHE U. VERWANDTE INDUSTRIE								
32 511	EINZELAPPARATE U. -MASCHINEN F.D. STICKSTOFF- U. KUNSTDUENGERHERSTELLUNG (AUCH DUENGERMUEHLEN)	T 1000 DM
32 512	HOCHDRUCKREINIGER (AUCH MIT DAMPFSTUFE)	T 1000 DM
32 513	EINZELAPPARATE U. -MASCHINEN ZUR HERSTELLUNG VON TECHNISCHEN FETTEN U. OELEN, ZUR EXTRAKTION U. HAERTUNG	T 1000 DM
32 514	EINZEL-AUTOKLAVEN F. ALLGEM. CHEM. ZWECKE	T 1000 DM
32 515	FILTER U. FILTERPRESSEN FUER ALLGEMEINE CHEMISCHE ZWECKE (OHNE LUFTFILTER U. ENTSTAUBUNGSGERAETE)	T 1000 DM
32 516	ZENTRIFUGEN FUER ALLGEMEINE CHEMISCHE ZWECKE	T 1000 DM
32 517	RUEHRWERKE, KNET-, MISCH- U. ZERKLEINERUNGSMASCHINEN FUER ALLG. CHEM. ZWECKE	T 1000 DM

8 PRODUKTION AUSGEWAHLTER ERZEUGNISSE - FRUEHERES BUNDESGBIET

EB.-NR.	ERZEUGNIS	EINHEIT	1993		1994		JAN. BIS	DEZ.
			NOVEMBER	DEZEMBER	NOVEMBER	DEZEMBER	1993	1994
32 518	EINZEL-WAERMEAUSTAUSCHER (SOWEIT NICHT ZU DAMPFKESSELN GEHÖRENDE), EINZELAPPARATE ZU KUEHLERN U. KAMINKUEHLERN	T 1000 DM	824 16 553	1 035 20 832	899 21 070	993 22 731	9 849 206 299	9 690 208 665
32 520	EINZELAPPARATE U. MASCHINEN FÜR DIE WASSERBEHANDLUNG	T 1000 DM	1 574 40 946	1 841 42 262	2 248 44 290	2 323 45 981	19 437 452 732	19 040 421 550
32 522	ANLAGEN FÜR DIE ANORGANISCHE U. ORGANISCHE CHEMIE, FÜR DIE GÄRUNGS- U. STÄRKE-INDUSTRIE	T 1000 DM
32 523	ANLAGEN ZUR LAGERUNG VON BRENNBAREN FLÜSSIGKEITEN U. KRAFTSTOFFEN; GASTANK-ANLAGEN U. TANKSTELLENEINRICHTUNGEN	T 1000 DM	1 095 32 460	956 28 687	1 141 34 676	1 278 37 224	9 357 297 503	10 820 316 546
32 524	TANKWAGENAUFBAUTEN OHNE FAHRGESTELL	T 1000 DM
32 525	WÄRMENIRTSCHAFTLICHE ANLAGEN (WÄRME-AUSTAUSCHER) SOWEIT NICHT ZU DAMPFKESSELN GEHÖRENDE	T 1000 DM	1 161 66 372	1 918 38 916	1 266 36 737	1 277 32 075	16 257 454 025	16 117 422 385
32 526	WASSERRUECKKUEHLANLAGEN MITTELS LUFT	T 1000 DM
32 527	ANLAGEN FÜR DIE GASERZEUGUNG, -WASCHUNG, -REINIGUNG U. -KÜHLUNG	T 1000 DM
32 530	ANLAGEN FÜR DIE WASSERBEHANDLUNG	T 1000 DM	8 905 104 826	9 782 154 212	5 554 96 444	8 263 136 605	73 749 1 110 994	60 743 1 048 690
	KRANE, HAENGEBAHNEN, REGALBEDIENGERAETE, DECKHILFSMASCHINEN							
32 915	BRUECKENKRANE, LAUFKRANE, GERAETE ZUR REGALBEDIENTUNG, EINSCHIENENHAENGEBAHNEN	T 1000 DM	5 030 48 971	8 895 84 839	5 736 55 840	8 329 84 229	70 192 677 058	62 625 620 541
32 534	PORTAL- U. HALBPORTALDREHKRANE	T 1000 DM
32 535	FAHRZEUGKRANE	T 1000 DM
32 536	LKA-LADEKRANE ZUM BE- U. ENTLADEN DER EIGENEN LADEFLAECHEN	T 1000 DM
32 916	SAEULENSCHWENK- U. HANDSCHWENKKRANE, ANDERE NICHT GENANNT KRANE	T 1000 DM
32 917	DECK-(SCHIFFS-) HILFSMASCHINEN	T 1000 DM
32 539	HYDRAULISCHE HEBEBUEHNEN LADEBORDWAENDE, UEBERLADEBRUECKEN, INDUSTRIEHEBEBUEHNEN U. -HUBTISCHE	T 1000 DM
32 540	HUBWAGEN (LASTAUFNAHME RADUNTERSTUETZT)	T 1000 DM
32 541	HUBARBEITSBUEHNEN	T 1000 DM
32 542	FAHRZEUGWARTUNGSBUEHNEN	T 1000 DM
32 918	ELEKTROZUEGE, DRUCKLUFTHBEZUEGE	T 1000 DM
32 545	SCHRAUBENWINDEN, SPINDELHEBEBOECKE UND -KIPPEINRICHTUNGEN SOWIE ANDERE SPINDEL-HEBEZUEGE	T 1000 DM
32 546	GABELSTAPLER (LASTAUFNAHME FREITRAGEND)	T 1000 DM
	STETIGFOERDERER FÜR SCHUETTGUT							
32 549	SANDFOERDERER, ORTSFEST U. RUECKBAR	T 1000 DM	5 457 40 242	5 257 41 988	3 815 27 373	6 946 44 899	52 181 380 665	42 076 307 945
32 551	GLIEDERBAND-, PLATTENBAND-, TROGBAND- U. KASTENBANDFOERDERER, ORTSFEST ODER FAHRBAR	T 1000 DM
32 552	BECHERWERKE MIT FESTEN BECHERN, PENDEL-BECHERWERKE	T 1000 DM

8 PRODUKTION AUSGEWAHLTER ERZEUGNISSE - FRUEHERES BUNDESGBEIT

EB.-NR.	ERZEUGNIS	EINHEIT	1993		1994		JAN. BIS	DEZ.
			NOVEMBER	DEZEMBER	NOVEMBER	DEZEMBER	1993	1994
32 553	TROGKETTEN- U. KRATZERFOERDERER	T	705	1 090	821	1 035	8 605	7 722
32 554	SCHNECKEN- U. SCHNECKENROHRFOERDERER	1000 DM	5 429	10 359	7 908	5 990	78 448	67 280
32 555	SCHWINGFOERDERER (WUCHTFOERDERER) SCHUETTELPUTSCHEN, SCHWINGRINNEN, WENDEL- SCHWINGRINNEN	T
32 556	PNEUMATISCHE STETIGFOERDERER FUER SCHUETTUT	1000 DM
32 560	STETIGFOERDERER FUER STUECKGUT	1000 DM	12 911	19 992	12 412	24 976	144 938	141 562
		1000 DM	165 142	282 292	160 072	375 636	1 986 350	1 905 332
AUFZUEGE								
32 563	ELEKTRISCHE PERSONENAUFZUEGE ALS SEILAUFZUEGE	T
32 564	ELEKTRISCHE LASTENAUFZUEGE ALS SEILAUFZUEGE	1000 DM
32 565	HYDRAULISCHE AUFZUEGE	T
32 566	FAHRTREPPEN U. FAHRSTEIGE	1000 DM
32 571	GEWINNUNGSMASCHINEN F. D. BERGBAU UNTERTAGE	T
32 573	LADEMASCHINEN NUR FUER DEN UNTERTAGEBETRIEB, GESTEINSBOHRMASCHINEN	1000 DM
32 576	SPEZIALBAGGER SOWIE SONSTIGE FOERDER- UND GEWINNUNGSGERAETE FUER DEN TAGEBAU	T
32 578	AUFBEREITUNGSMASCHINEN U. -ANLAGEN FUER ERZE, BRAUNKOEHLE, TORF SOWIE SONSTIGE BERG- BAULICHE ERZEUGNISSE	1000 DM
PAPIER- U. DRUCKEREIMASCHINEN								
32 620	SIEB-, ROLLEN-, BOGEN-, FLEXODRUCK- MASCHINEN, SONSTIGE DRUCKMASCHINEN	T
32 621	MASCHINEN U. APPARATE ZUR HERSTELLUNG VON HOLZSCHLIFF, ZELLSTOFF, PAPIER U. PAPPE	1000 DM
32 622	ROLLENSCHNEIDE- U. -WICKELMASCHINEN	T
32 623	LAENGS- U. QUERSCHNEIDER	1000 DM
32 624	SCHNEIDEMASCHINEN, MASCHINEN FUER DIE BUCH- BINDEEREI; MASCHINEN FUER DIE HERSTELLUNG VON KARTONAGEN	T
32 625	MASCHINEN FUER DIE HERSTELLUNG VON BRIEFUM- SCHLAEAGEN, PAPIERTUETEN, -BEUTELN U. SAECKEN	1000 DM
32 628	HILFSAPPARATE FUER DRUCKMASCHINEN, MA- SCHINEN U. GERAETE FUER DIE SATZ- U. REPRODUKTIONSTECHNIK	T
32 919	SELBSTANZEIGENDE LADENTISCHWAAGEN, MECHA- NISCH U. ELEKTROMECHANISCH	1000 DM
TEXTILMASCHINEN								
32 630	AUFBEREITUNGS- U. VORBEREITUNGSMASCHINEN FUER WOLLE, BAUMWOLLE U. CHEMIEFASERN	T
32 634	QUESENSPINNMASCHINEN U. NACHBEHANDLUNGS- MASCHINEN FUER ZELLULOSISCHE U. SYNTHETISCHE FASERN U. FAEDEN	1000 DM
32 635	ZWIRNEREI- U. SEILEREIMASCHINEN	T
		1000 DM

8 PRODUKTION AUSGEWAHLTER ERZEUGNISSE - FRUEHERES BUNDESGBIET

EB.-NR.	ERZEUGNIS	EINHEIT	1993		1994		JAN. BIS 1993	DEZ. 1994
			NOVEMBER	DEZEMBER	NOVEMBER	DEZEMBER		
32 920	VORBEREITUNGS- U. HILFSMASCHINEN FUEER DIE WEBEREI	T
		1000 DM
32 639	WEBMASCHINEN (OHNE BANDWEBMASCHINEN)	T
		1000 DM
32 640	STRICK- U. WIRKMASCHINEN USW.	T
		1000 DM
32 641	BLEICHEREI- U. FAERBEREIMASCHINEN UND -APPARATE, WALKEN, WASCHMASCHINEN (OHNE WAESCHEREI- U. HAUSHALTSMASCHINEN)	T
		1000 DM
32 642	APPRETUR-, MERCERISIERMASCHINEN, PRESSEN FUEER DIE TEXTILINDUSTRIE (OHNE SOLCHE FUEER HUETE, OBERBEKLEIDUNG U. WAESCHE)	T
		1000 DM
32 643	DRUCKEREIMASCHINEN FUEER DIE TEXTILINDUSTRIE	T
		1000 DM
32 921	SPINDELN U. SPINDELTEILE, RINGE U. RING- LAEUFER, ROTORSPINNAGGREGATE U. TEILE DA- VON	T
		1000 DM
32 650	ZUBEHOER FUEER WIRK- U. STRICKMASCHINEN, NETZ- U. TUELLMASCHINEN USW.	T	428	400	364	344	5 993	4 327
		1000 DM	35 218	31 585	38 941	32 753	432 378	439 855
NAEHMASCHINEN								
32 651	HAUSHALTSMASCHINEN (NUR OBERTEILE)	T
		1000 DM
32 922	STIEPPSTICHNAEHMASCHINEN	T
		1000 DM
32 923	KETTENSTICHNAEHMASCHINEN	T
		1000 DM
32 924	STICHGRUPPEN-NAEHAUTOMATEN U. NAEHAUTOMA- TEN MIT AUTOMATISCHER NAEGUTFUEHRUNG	T
		1000 DM
MASCHINEN FUEER DIE LEDER-, SCHUH- U. LEDER- WARENHERSTELLUNG								
32 658	LEDERHERSTELLUNGSMASCHINEN	T
		1000 DM
32 660	SCHUHHHERSTELLUNGSMASCHINEN	T
		1000 DM
ARMATUREN U. AEHNLICHE APPARATE								
32 662	DRUCKMINDERVENTILE, RUECKSCHLAGKLAPPEN UND -VENTILE, UEBERDRUCK- U. SICHERHEITSVEN- TILE, SONSTIGE SICHERHEITSARMATUREN	T	1 685	1 697	1 832	1 643	20 725	21 325
		1000 DM	56 254	56 830	56 888	57 291	651 824	680 497
32 663	SANITAERARMATUREN	T	7 760	5 225	8 145	5 707	93 928	98 967
		1000 DM	282 918	182 322	301 695	192 639	3 269 592	3 464 216
32 664	ARMATUREN FUEER HEIZKOEPPER VON ZENTRAL- HEIZUNGEN	T
		1000 DM
32 665	ANDERE ARMATUREN (REGELVENTILE, SCHIEBER, VENTILE, HAEHNE, KLAPPEN, MEMBRANARMA- TUREN U. SONSTIGE ABSPERRARMATUREN)	T	14 689	13 154	15 174	13 779	192 597	176 594
		1000 DM	281 673	268 003	296 799	287 747	3 538 842	3 429 496
32 666	AUSGLEICHS- U. VERBINDUNGSARMATUREN	T	2 581	2 039	2 689	2 413	30 885	31 032
		1000 DM	51 847	41 617	55 636	50 279	637 248	639 780
32 667	ABLEITER, ABSCHIEDER, BE- U. ENTLUEFTER	T	360	356	341	368	4 489	4 358
		1000 DM	9 568	9 835	11 118	11 329	121 240	132 802
32 668	ARMATUREN FUEER DIE OELHYDRAULIK U. PNEU- MATIK	T	3 324	2 891	4 226	3 707	40 408	47 886
		1000 DM	153 671	136 505	198 113	183 788	1 895 234	2 193 578
32 711	FEUERWEHR-AUFBAUTEN FUEER KRAFTFAHRGROSS- GERAETE	T
		1000 DM

8 PRODUKTION AUSGEWAHLTER ERZEUGNISSE - FRUEHERES BUNDESGBEIT

EB.-NR.	ERZEUGNIS	EINHEIT	1993		1994		JAN. BIS	DEZ.
			NOVEMBER	DEZEMBER	NOVEMBER	DEZEMBER	1993	1994
32 730	EINZELGERAETE FUER OELHYDRAULISCHE ANLAGEN	T	4 183	3 649	4 828	3 840	48 454	48 110
		1000 DM	83 253	73 105	100 993	86 011	1 006 499	1 061 078
32 731	HYDROAGGREGATE U. KOMPLETTE HYDROANLAGEN	T
		1000 DM
32 732	PNEUMATIKZYLINDER (OHNE BREMSZYLINDER FUER FAHRZEUGE)	T
		1000 DM
ZAHNRAEDER U. GETRIEBE								
32 733	STIRNRAEDER U. STIRNRADTRIEBE	T	2 819	2 696	2 759	3 428	29 908	34 315
		1000 DM	43 662	40 668	46 170	46 939	517 949	550 695
32 734	STIRNRADGETRIEBE	T	2 257	2 177	2 670	2 916	26 835	28 588
		1000 DM	44 059	41 764	50 813	53 205	524 234	537 259
32 735	KEGELRAD- U. KEGELSTIRNRADGETRIEBE	T	896	878	.	.	11 342	.
		1000 DM	19 595	18 947	.	.	250 949	.
32 736	SCHNECKENGETRIEBE	T
		1000 DM
32 737	PLANETENGETRIEBE (OHNE TURBOPLANETENGETRIEBE)	T
		1000 DM
32 738	MOTORGETRIEBE	T
		1000 DM
32 739	ZAHNRADGETRIEBE FUER LANDMASCHINEN	T	1 151	1 065	1 343	1 219	12 459	14 404
		1000 DM	14 614	14 777	17 404	15 280	163 084	187 295
32 741	FUER SELBSTFAHRENDE GERAETE FUER DIE BAUWIRTSCHAFT	T
		1000 DM
32 742	STUFENLOS EINSTELLBARE GETRIEBE (OHNE SOLCHE FUER KRAFTWAGEN U. -RAEDER)	T
		1000 DM
32 743	WAEHLZLAGER (OHNE SOLCHE AUS KUNSTSTOFF)	T
		1000 DM
32 744	GELENKHELEN U. GELENKKUPPLUNGEN (OHNE SOLCHE FUER KFZ)	T
		1000 DM
32 745	DREHELASTISCHE KUPPLUNGEN (OHNE SOLCHE FUER KFZ)	T
		1000 DM
32 746	REIBUNGSKUPPLUNGEN (OHNE SOLCHE FUER KFZ)	T
		1000 DM
32 747	MAGNETKUPPLUNGEN (OHNE SOLCHE FUER KFZ)	T
		1000 DM
32 748	FLACH- U. KEILRIEMENANTRIEBE SOWIE SONSTIGE ZUGORGANANTRIEBE	T
		1000 DM
32 749	BRENNER U. FEUERUNGEN FUER FLUESSIGEN BRENNSTOFF	T
		1000 DM
32 751	SCHIFFSPROPELLER	T
		1000 DM
32 970	MONTAGEN VON MASCHINENBAUERZEUGNISSEN (OHNE MONTAGEN VON NICHTELEKTRISCHEN KRAFTMASCHINEN U. VON HEBE- U. FOERDERZEUGEN)	1000 DM	360 600	594 755	347 755	483 737	4 249 294	3 866 408
STRASSENFAHRZEUGE								
33 119	PERSONENKRAFTWAGEN (AUCH DREIRAEDRIG) UND KLEINOMNIBUSSE (BIS 9 SITZPLAETZE) 1)	ST
		1000 DM
33 129	KOMBINATIONSKRAFTWAGEN (MEHRZWECKWAGEN) (AUCH DREIRAEDRIG) 1)	ST
		1000 DM
33 132	LIEFER- U. LASTKRAFTWAGEN (AUCH DREIRAEDRIG, ABER OHNE KOMMUNALFAHRZEUGE) SOWIE MOTORCARAVANS, WOHNMOBILE U. ANDERE LASTKRAFTWAGEN MIT SPEZIALAUFBAUTEN	ST	17 351	16 746	23 202	20 865	219 660	242 253
		1000 DM	965 203	1 038 374	1 148 378	1 062 109	11 950 065	12 664 657

1) EINSCHL. FAHRGESTELLE MIT MOTOR.

8 PRODUKTION AUSGEWAHLTER ERZEUGNISSE - FRUEHERES BUNDESGBIET

EB.-NR.	ERZEUGNIS	EINHEIT	1993		1994		JAN. BIS	DEZ.
			NOVEMBER	DEZEMBER	NOVEMBER	DEZEMBER	1993	1994
33 150	OMNIBUSSE U. OBUSSE (OHNE KLEINOMNIBUSSE BIS 9 SITZPLATZE) 1)	ST 1000 DM
33 180	VERBRENNUNGSMOTOREN FUER KRAFTWAGEN	ST *
33 210	STRASSENZUGMASCHINEN	ST 1000 DM
33 319	ZUBEHOER, EINZEL- U. ERSATZTEILE FUER KRAFTWAGEN-, STRASSENZUGMASCHINEN- U. KRAFTRAD-MOTOREN	1000 DM	1 278 889	1 140 682	1 361 180	1 196 305	14 739 855	14 718 013
33 321	RAHMEN, RAEDER U. FELGEN FUER KRAFTWAGEN U. STRASSENZUGMASCHINEN	1000 DM	130 732	106 887	172 926	167 402	1 438 305	1 673 449
33 339	TRIEBWERKSTEILE U. LENKUNGEN FUER KRAFTWAGEN, STRASSENZUGMASCHINEN U. KRAFTRAEDER	T *	37 032	29 486	42 610	37 386	413 047	460 171
33 341	KUEHLER, -TEILE (EINSCHL. KUEHLERTRAEGERN U. -JALOUSIEN)	1000 DM
33 343	BREMSAGGREGATE FUER KRAFTFAHRZEUGE U. ANHAENGER	1000 DM	291 989	214 643	309 909	310 588	3 089 904	3 431 530
33 347	STOSSDAEMPFER U. STOSSDAEMPFERTEILE	1000 DM
33 351	AUTOHEIZUNGEN U. -ENTLUEFTUNGEN	1000 DM
33 361	ABGASREINIGUNGSSYSTEME FUER STRASSENFAHRZEUGE, Z.B. KFZ.-KATALYSATOREN	ST 1000 DM
33 372	KRAFTFAHRZEUGZUBEHOER FUER KAROSSERIEN, AUFBAUTEN U. INNENAUSSTATTUNGEN SOWIE SICHERHEITSGURTE	1000 DM
33 411	KAROSSERIEN FUER PERSONENKRAFTWAGEN	ST 1000 DM
33 419	AUFBAUTEN FUER NUTZFAHRZEUGE	ST 1000 DM	7 048 147 744	6 915 169 116	7 498 145 117	7 303 164 013	81 360 1 795 185	87 869 1 666 518
33 455	KRAFTWAGEN- U. SATTELANHAENGER MIT MINDESTENS 2 AXSEN ZUR LASTENBEFOERDERUNG	ST 1000 DM	3 547 140 182	3 856 151 156	3 649 136 156	3 675 153 845	40 704 1 695 684	42 310 1 521 070
33 456	MOBILHEIME, CAMPING- U. SONSTIGE WOHNANHAENGER	ST 1000 DM	5 049 81 772	3 884 65 356	5 154 88 720	3 232 63 338	55 324 903 248	55 797 910 838
33 713	KRAFTRAEDER U. MOTORROLLER	ST 1000 DM
33 719	FAHRRADER MIT HILFSMOTOR	ST 1000 DM
33 750	FAHRRADER (OHNE SPIELFAHRRADER)	ST 1000 DM	141 122 45 925	128 635 41 675	143 226 43 332	144 013 45 271	2 968 749 957 283	2 474 203 782 683
33 761	FAHRRADRAHMEN	ST 1000 DM
ELEKTROTECHNISCHE ERZEUGNISSE								
36 114	GLEICHSTROMMOTOREN U. -GENERATOREN (EINSCHL. GETRIEBEMOTOREN) UEBER 0,0375 KW	1000 ST 1000 DM	2 275 89 777	1 977 80 243	2 971 113 221	2 474 103 783	25 374 1 035 195	30 490 1 195 660
36 115	EINPHASEN-WECHSELSTROMMOTOREN (EINSCHL. GETRIEBEMOTOREN)	1000 ST 1000 DM	1 832 68 772	1 582 58 080	1 788 70 860	1 561 62 026	20 567 778 619	21 121 815 101
36 116	DREHSTROM- U. ZWEIPHASEN-WECHSELSTROMMOTOREN	1000 ST 1000 DM	310 171 739	297 171 126	363 209 033	332 197 280	3 872 2 231 105	4 091 2 339 217
36 117	WECHSELSTROMGENERATOREN, TURBOGENERATOREN	ST 1000 DM
36 118	STROMERZEUGUNGSAGGREGATE (OHNE SCHWEISSSTROMERZEUGUNGSAGGREGATE) ANGETRIEBEN DURCH DIESELMOTOREN U. SONSTIGE KRAFTMASCHINEN (OHNE OTTOMOTOREN)	ST 1000 DM
36 123	TRANSFORMATOREN MIT FLUESSIGKEITSISOLATION	ST 1000 DM
36 125	TROCKENTRANSFORMATOREN, GIESSHARZ-VERTEILUNGS- U. LEISTUNGSTRANSFORMATOREN	1000 ST 1000 DM	3 420 61 381	2 863 55 221	3 701 63 642	3 079 57 567	42 431 768 456	46 426 742 692
36 134	EINKRISTALLGLEICHRICHTERELEMENTE U. -SAETZE, THYRISTOREN, TRIACS U. DGL.	1000 DM
36 137	HALBLEITER-STROMRICHTERGERAETE U. SONSTIGE STROMRICHTER	1000 ST 1000 DM	955 194 357	812 183 626	1 286 177 092	1 201 173 625	11 400 2 154 605	12 689 2 010 358
36 158	BLEIAKKUMULATOREN UEBER 7 KG (TROCKENGEWICHT)	T 1000 DM	18 342 130 416	15 623 117 626	17 800 123 624	14 450 105 860	194 795 1 458 437	193 850 1 275 475
36 219	HOCHSPANNUNGSSCHALTFLDER	ST 1000 DM

1) EINSCHL. FAHRGESTELLE MIT MOTOR.

8 PRODUKTION AUSGEWAHLTER ERZEUGNISSE - FRUEHERES BUNDESGBIET

EB.-NR.	ERZEUGNIS	EINHEIT	1993		1994		JAN. BIS 1993	DEZ. 1994
			NOVEMBER	DEZEMBER	NOVEMBER	DEZEMBER		
NIEDERSPANNUNGSSCHALTGERAETE U. -ANLAGEN UNTER 1000 V								
36 221	EINFACHE HANDSCHALTGERAETE	1000 ST
		1000 DM
36 222	BEFEHLSSCHALTER (OHNE SCHNAPPSCHALTER)	1000 ST
		1000 DM
36 223	LEISTUNGSSCHALTER	1000 ST
		1000 DM
36 224	SCHUETZE	1000 ST	1 520	1 429	1 895	1 820	18 049	20 197
		1000 DM	62 980	60 150	71 263	67 718	700 674	787 722
36 225	TEMPERATURWAECHTER (NICHT F. RAUMHEIZUNG)	1000 ST
		1000 DM
36 226	SCHALTFELDER, SCHALTSCHRAENKE U. SCHALTAFELN	1000 ST	57	50	52	48	670	590
		1000 DM	170 342	192 635	163 532	182 440	1 785 466	1 699 339
36 227	GEKAPSELTE VERTEILUNGEN	1000 ST	84	80	82	74	927	924
		1000 DM	22 306	24 192	20 615	21 505	257 669	249 245
36 228	EINBAUFERTIGE SCHALTSCHRAENKE	1000 ST	329	258	368	287	3 769	4 075
		1000 DM	73 446	56 975	87 177	68 344	880 199	916 454
INSTALLATIONSGERAETE BIS 1 000 V								
36 230	GERAETE- U. PAKETSCHALTER	1000 ST
		1000 DM
36 231	INSTALLATIONSSCHALTER, NICHT REGELBAR	1000 ST
		1000 DM
36 233	STECKDOSEN	1000 ST
		1000 DM
36 234	VERTEILUNGSTAFELN U. -SCHRAENKE	1000 ST
		1000 DM
36 235	ZAEHLERTAFELN U. -SCHRAENKE	1000 ST
		1000 DM
36 238	INSTALLATIONSELBSTSCHALTER (OHNE MOTOR-SCHUTZSCHALTER)	1000 ST
		1000 DM
36 239	KLEMMEN, REIHENKLEMMEN U. DGL.	1000 ST	139 293	126 022	175 439	146 016	1 687 100	1 957 210
		1000 DM	72 430	56 358	82 022	73 832	890 339	1 002 897
36 259	ISOLIERTE DRAEHTE U. LEITUNGEN	T	47 121	39 857	49 996	46 775	561 289	554 786
		1000 DM	466 318	405 491	536 609	490 051	5 404 414	5 701 613
36 261	STARKSTROMKABEL (OHNE SCHIFFS-, OEL-U. DRUCKKABEL)	T
		1000 DM
36 262	FERNMELDEKABEL	T	5 586	4 025	4 643	5 002	63 751	61 162
		1000 DM	73 942	57 396	75 311	78 350	949 119	904 974
36 265	HOCHFREQUENZKABEL	T
		1000 DM
ELEKTROWERKZEUGE BIS 2 KW								
36 310	ELEKTRISCHE HANDBOHRWERKZEUGE	1000 ST
		1000 DM
36 312	ELEKTRISCHE SCHLEIF- U. POLIERWERKZEUGE (BIS 300 MM SCHEIBENDURCHMESSER)	1000 ST
		1000 DM
36 314	ELEKTRISCHE KREIS-, KETTEN-, STICH-SAEGEN, FRAES- U. HOBELWERKZEUGE	1000 ST
		1000 DM
ELEKTRISCHE HAUSHALTSGERAETE								
36 351	ELEKTROVOLLHERDE, BACKOEFEN (EINBAUGERAETE)	1000 ST
		1000 DM
36 353	ELEKTRISCHE HAUSHALTS-KAFFEE- U. -TEE-BEREITER MIT EINEM NUTZINHALT BIS 2 L	1000 ST
		1000 DM
36 357	ELEKTRISCHE SPEICHERHEIZGERAETE, ORTSFEST	1000 ST
		1000 DM
36 358	ELEKTROBUEGELEISEN	1000 ST
		1000 DM
36 359	ELEKTRISCHE HEIZELEMENTE, -STAEBE U. -EINSAETZE, AUCH EINSATZKOCHPLATTEN	1000 ST	4 894	2 853	3 771	3 595	56 294	36 272
		1000 DM	34 402	26 542	36 253	32 104	383 762	377 590
36 371	ELEKTRISCHE MIXGERAETE (AUCH HANDRUEHR-GERAETE)	1000 ST
		1000 DM
36 373	ELEKTRISCHE RUNDSCHNEIDEMASCHINEN	1000 ST
		1000 DM
36 374	GESCHIRRSPUELMASCHINEN FUER DEN HAUSHALT	1000 ST
		1000 DM
36 375	ELEKTR. RASIERAPPARATE, AUCH BATTERIEBETR.	1000 ST
		1000 DM
36 376	ELEKTRISCHE LUFTDUSCHEN U. HAARTROCKNER	1000 ST
		1000 DM
36 378	ELEKTRISCHE STAUBSAUGER	1000 ST
		1000 DM
36 379	ELEKTRISCHE DUNSTABZUGSHAUBEN	1000 ST
		1000 DM
36 381	TISCH- U. EINBAUKUEHLSCHRAENKE (MIT ELEKTRISCH ANGETRIEBENEM KOMPRESSOR)	1000 ST
		1000 DM
36 382	KOMBINIERT KUEHL- U. GEFRIERSCHRAENKE	1000 ST
		1000 DM
36 384	HAUSHALTSGEFRIERSCHRAENKE U. -TRUHEN	1000 ST
		1000 DM
36 389	KAEITEMITTELVERDICHTER U. KAEITEMITTELVERDICHTERSAETZE BIS 0,4 KW	1000 ST
		1000 DM
36 394	ELEKTRISCHE HAUSHALTSMASCHINEN MIT EINEM FUELLGEWICHT BIS 6 KG TROCKENMAESCHE	1000 ST
		1000 DM

8 PRODUKTION AUSGEWAHLTER ERZEUGNISSE - FRUEHERES BUNDESGBEIT

EB.-NR.	ERZEUGNIS	EINHEIT	1993		1994		JAN. BIS	DEZ.
			NOVEMBER	DEZEMBER	NOVEMBER	DEZEMBER	1993	1994
36 396	ELEKTRISCHE WAESCHETROMMELTROCKNER MIT EINEM FUELLGEWICHT BIS 6 KG TROCKENWAESCHE	1000 ST 1000 DM
36 411	ZWECKLEUCHTEN-INNENLEUCHTEN, -AUSSENLEUCHTEN U. -SONDERLEUCHTEN	1000 ST 1000 DM	2 884 241 047	2 268 202 806	2 850 224 916	2 486 192 261	31 354 2 668 362	29 996 2 437 268
36 414	WOHNRAUM- U. REPRaesENTATIVLEUCHTEN, STRAHLER	1000 ST 1000 DM	2 711 142 156	2 328 120 936	2 560 133 909	2 338 117 003	29 727 1 445 155	26 501 1 348 075
36 443	REFLEKTORGLUEHLAMPEN U. ANDERE GLUEHLAMPEN (UEBER 100 V)	1000 ST 1000 DM
36 447	FAHRZEUGGLUEHLAMPEN	1000 ST 1000 DM
36 474	LEUCHTSTOFFLAMPEN	1000 ST 1000 DM
36 519	GERAETE U. EINRICHTUNGEN DER LEITERGEBUNDENEN TELEKOMMUNIKATION	1000 DM	828 010	834 603	731 166	900 510	9 894 902	9 694 696
36 532	GERAETE U. EINRICHTUNGEN DER NICHTLEITERGEBUNDENEN TELEKOMMUNIKATION	1000 DM
36 620	RUNDFUNKEMPFANGSGERAETE (OHNE KFZ-GERAETE)	1000 ST 1000 DM
36 624	KRAFTFAHRZEUGEMPFANGSGERAETE	1000 ST 1000 DM
36 628	FERNSEHMPFANGSGERAETE	1000 ST 1000 DM
36 631	ELEKTR.BILD-U.TONAUFZEICHNUNGSGERAETE (VIDEORECORDER)	1000 ST 1000 DM
36 637	LAUTSPRECHER MIT GEHAEUSE	1000 ST 1000 DM
36 638	SCHALLPLATTEN, CD-PLATTEN (BESPIELT)	1000 ST 1000 DM
36 652	BAUELEMENTE DER ELEKTRONIK KATHODENSTRAHLROEHREN	1000 ST 1000 DM
36 656	OPTOELEKTRONISCHE HALBLEITERBAUELEMENTE	1000 ST 1000 DM
36 658	TRANSISTOREN, DIODEN U. SONSTIGE DISKRETE HALBLEITER	1000 ST 1000 DM
36 670	KUNSTSTOFFOLIENKONDENSATOREN U. SONSTIGE FESTKONDENSATOREN	MILL. ST 1000 DM
36 671	SCHICHTFESTWIDERSTAEENDE	1000 ST 1000 DM
36 672	SCHICHTSTELLWIDERSTAEENDE	1000 ST 1000 DM
36 673	ELEKTROLYTKONDENSATOREN	1000 ST 1000 DM
36 675	INDUKTIVITAETEN	1000 ST 1000 DM	125 013 51 947	111 184 45 343	133 580 56 447	114 684 49 637	1 554 161 601 149	1 573 631 686 653
36 676	SCHALTER U. SCHALTERSAETZE	1000 ST 1000 DM
36 677	VERBINDUNGSELEMENTE	1000 ST 1000 DM	627 462 144 559	491 348 128 557	803 268 176 177	609 283 155 305	7 086 631 1 668 368	8 410 156 1 925 027
36 678	AKTIVE INTEGR. SCHALTUNGEN, MONOLITHISCH	1000 ST 1000 DM
36 679	LEITERPLATTEN (UNBESTUECKT)	1000 ST 1000 DM	36 532 108 945	29 062 90 944	29 929 121 859	25 232 108 745	428 063 1 324 918	343 504 1 377 323
36 718	ELEKTRISCHE MESSGERAETE	1000 ST 1000 DM	3 248 423 886	2 798 452 548	4 103 480 989	3 358 486 252	36 133 4 975 270	43 104 5 182 985
36 735	ELEKTRIZITAETSZAEHLER FUER MEHRPHASEN-WECHSELSTROM	1000 ST 1000 DM
36 774	ELEKTRISCHE REGEL- U. STEUERUNGSGERAETE U. -EINRICHTUNGEN (OHNE ELEKTR. ZEITAUSLOESER FUER TARIFZWECKE, ZEITSCHALTGERAETE UND RELAIS NACH VDE 0435)	1000 ST 1000 DM	3 863 668 324	3 382 699 925	3 902 740 668	3 537 729 523	41 773 7 354 876	43 552 8 350 658
36 775	ELEKTRISCHE ZEITAUSLOESER FUER TARIFZWECKE U. ELEKTRISCHE ZEITSCHALTGERAETE	1000 ST 1000 DM
36 776	RELAIS NACH VDE 0435	1000 ST 1000 DM	3 202 45 979	2 763 42 372	4 300 55 025	3 475 45 387	36 497 613 169	43 031 655 175
36 810	MEDIZINISCHE GERAETE, DIE ROENTGEN-, ALPHA-, BETA- ODER GAMMASTRAHLEN VERWENDEN	1000 DM 1000 ST
36 812	ELEKTRISCHE DENTALBOHRMASCHINEN	1000 DM
36 818	GERAETE FUER ELEKTRODIAGNOSE U. PATIENTEN-UEBERWACHUNG	1000 ST 1000 DM
36 829	ELEKTROKOHLEN U. -BUERSTEN (EINSCHLIESSLICH BUERSTENHALTER, ABER OHNE STABELEKTRODEN)	T 1000 DM

8 PRODUKTION AUSGEWAHLTER ERZEUGNISSE - FRUEHERES BUNDESGBIET

EB.-NR.	ERZEUGNIS	EINHEIT	1993		1994		JAN. BIS	DEZ.
			NOVEMBER	DEZEMBER	NOVEMBER	DEZEMBER	1993	1994
36 844	ELEKTRISCHE BAHNSIGNAL- U. -SICHERUNGS-GERAETE	T
		1000 DM
36 846	ELEKTRISCHE GERAETE FUER SICHERHEITS-U. -ALARMANLAGEN	T
		1000 DM
36 862	ELEKTRISCHE AUSRUESTUNGEN FUER FAHRRADER, KRAFTFAHRZEUGE U. VERBRENNUNGSMOTOREN	T	18 857	15 950	19 603	17 392	205 130	224 085
		1000 DM	919 301	752 350	1 008 967	845 300	9 937 411	10 970 237
36 900	MONTAGEN (EINSCHL. INSTALLATIONEN)	1000 DM	985 639	1 397 355	906 447	1 117 263	9 879 439	9 531 737
FEINMECHANISCHE U. OPTISCHE ERZEUGNISSE;								
UHREN								
37 113	KONTAKTLINSEN U. BRILLENGLAESER, OPTISCH BEARBEITET	1000 ST
		1000 DM
37 115	FASSUNGEN FUER BRILLEN AUS KUNSTSTOFF	1000 ST
		1000 DM
37 116	FASSUNGEN FUER BRILLEN AUS METALLEN ODER SONSTIGEN STOFFEN	1000 ST
		1000 DM
37 121	OPTISCHE ELEMENTE	1000 DM	16 472	17 091	18 759	17 904	192 538	205 181
37 133	OPTISCHE MIKROSKOPE	ST
		1000 DM
37 158	FERNGLAESER, FERNROHRE U. ANDERE ASTRONDMISCHE GERAETE	ST
		1000 DM
37 176	OPTISCHE MESSGERAETE	ST
		1000 DM
37 190	AUGENAEZTISCHE INSTRUMENTE U. GERAETE, DIE OPTISCHE STRAHLEN VERWENDEN	ST
		1000 DM
37 192	MEDIZINISCHE ENDOSKOPE	ST
		1000 DM
37 211	OBJEKTIVE FUER FOTOAPPARATE, FILMKAMERAS UND PROJEKTOREN	1000 ST
		1000 DM
37 212	FOTOAPPARATE (OHNE SPEZIALFOTOAPPARATE)	1000 ST
		1000 DM
37 214	FOTOKOPIERAPPARATE (OHNE VERVIELFAELTIGUNGS-U. LICHTPAUSMASCHINEN)	ST
		1000 DM
37 218	FOTOLABORGERAETE	ST
		1000 DM
37 252	DIAPROJEKTOREN, ANDERE STEHBILDWERFER	ST
		1000 DM
37 255	FILMKAMERAS	ST
		1000 DM
37 256	FILMVORFUEHRAPPARATE	ST
		1000 DM
37 532	PRAEZISIONSWAAGEN	ST
		1000 DM
37 538	FEINMECHANISCHE GERAETE U. MASCHINEN ZUM MESSEN ODER PRUEFEN VON GEOMETRISCHEN GROSSEN	1000 ST	285	235	278	285	3 212	3 214
		1000 DM	16 978	18 254	18 586	22 207	227 904	201 941
FEINMECHANISCHE BETRIEBSMESS- U. REGELGERAETE								
37 551	FEINMECHANISCHE GESCHWINDIGKEITS- UND DREHZAHLMESSE, FEINMECHANISCHE ZAEHLER	1000 ST
		1000 DM
37 552	ANDERE FEINMECHANISCHE MESS- U. REGELGERAETE	1000 ST	4 946	4 448	5 907	5 439	55 505	64 028
		1000 DM	96 988	94 735	94 014	89 356	1 104 245	1 065 800
37 553	GASZAEHLER (OHNE STATIONS-GASZAEHLER)	1000 ST
		1000 DM
37 554	WASSERZAEHLER	1000 ST
		1000 DM
37 555	SONSTIGE FLUESSIGKEITZAEHLER	1000 ST
		1000 DM
37 556	FEINMECHANISCHE REGELGERAETE (OHNE THERMOSTATE)	1000 ST
		1000 DM
37 562	GERAETE U. MODELLE ZU VORFUEHRZWECKEN UND UNTERRICHT	1000 ST
		1000 DM
37 595	UMGEBUNGSLUFTABHAENGIGE ATMUNGSGERAETE	1000 ST
		1000 DM
37 719	ARMBAND-, TASCHEN- U. AEHNLICHE UHREN	1000 ST
		1000 DM
37 730	WECKER, WAND- U. SONST. UHREN (ELEKTRISCH)	1000 ST
		1000 DM
37 733	WECKER (NICHELEKTRISCH)	1000 ST
		1000 DM
37 739	ARMATURBRETTUHREN FUER KRAFTFAHRZEUGE, LUFTFAHRZEUGE, SCHIFFE ODER ANDERE FAHRZEUGE	1000 ST
		1000 DM
37 778	ELEKTRISCHE UHRWERKE FUER WECKER, STAND-, WAND- U. TISCHUHREN	1000 ST
		1000 DM
37 779	NICHELEKTRISCHE UHRWERKE	1000 ST
		1000 DM

8 PRODUKTION AUSGEWAHLTER ERZEUGNISSE - FRUEHERES BUNDESGBEIT

EB.-NR.	ERZEUGNIS	EINHEIT	1993		1994		JAN. BIS	DEZ.
			NOVEMBER	DEZEMBER	NOVEMBER	DEZEMBER		
1993								
1994								
EISEN-, BLECH- U. METALLWAREN								
38 231	KREISSAEGEBLAETTER FUER DIE BEARBEITUNG VON NICHTMETALLISCHEN WERKSTOFFEN 1)	T 1000 DM
38 234	BANDSAEGEBLAETTER FUER DIE BEARBEITUNG VON METALL 1)	T 1000 DM
38 235	SEGMENTSÄGEBLAETTER, KREISSÄGEBLAETTER FUER DIE BEARBEITUNG VON METALL 1)	T 1000 DM
38 236	HANDSÄGEN, LANGSÄGEBLAETTER SONSTIGER ART FUER DIE BEARBEITUNG VON METALL 1)	T 1000 DM
38 242	AUSWECHSELBARE WERKZEUGE FUER DIE BEARBEITUNG VON NICHTMETALLISCHEN WERKSTOFFEN 1)	T 1000 DM
38 246	KREISSMESSER FUER DIE METALLBEARBEITUNG 1)	T 1000 DM
38 247	SONSTIGE MESSER U. SCHNEIDKLINGEN FUER DIE METALLBEARBEITUNG 1)	T 1000 DM
38 260	FEILEN, ZANGEN, METALLSCHEREN U.AE.	T 1000 DM
38 261	DREHWERKZEUGE U.A. EINZAHNIGE ZERSPANUNGSWERKZEUGE	T 1000 DM
38 271	SCHRAUBZWINGEN U. DGL.	T 1000 DM
38 272	SCHRAUBENZIEHER (HANDSCHRAUBENDREHER) UND SCHRAUBENDREHEREINSAETZE U. DAZUGEHÖRIGE VERBINDUNGS- U. ANTRIEBSSTEILE	T 1000 DM
38 273	STECKSCHLUESSEL, AUSWECHSELBARE STECKSCHLUESSELEINSAETZE (AUCH MIT HALTER, VERBINDUNGS- U. ANTRIEBSSTEILEN	T 1000 DM
38 274	SCHRAUBEN- U. SPANNSCHLUESSEL MIT NICHT VERSTELLBARER SPANNWEITE	T 1000 DM
38 281	HARTMETALLPLAETTCHEN, -STAEBCHEN, -SPITZEN U.AE. FORMSTUECKE FUER WERKZEUGE, NICHT GEFASST	T 1000 DM
38 282	HARTMETALL- U. HARTMETALLBESTUECKTE DREHWERKZEUGE U. ANDERE EINZAHNIGE ZERSPANUNGSWERKZEUGE FUER DIE METALLBEARBEITUNG	T 1000 DM
38 284	SAEGEBLAETTER MIT ARBEITENDEM TEIL AUS GESINTERTEN HARTMETALLEN	T 1000 DM
38 285	ZIEHWERKZEUGE U. PRESSMATRIZEN ZUM ZIEHEN ODER STRANGPRESSEN VON METALL, KALTPRESSWERKZEUGE FUER DIE MASSIVUMFORMUNG VON METALL MIT ARBEITENDEM TEIL AUS GESINTERTEN HARTMETALLEN	T 1000 DM
38 286	ANDERE BOHRWERKZEUGE MIT ARBEITENDEM TEIL AUS GESINTERTEN HARTMETALLEN FUER DIE BEARBEITUNG VON NICHTMETALLISCHEN WERKSTOFFEN	T 1000 DM
38 287	SAEGEBLAETTER MIT ARBEITENDEM TEIL AUS DIAMANTEN ODER AGGLOMERIERTEN DIAMANTEN	T 1000 DM
38 312	GAS-STANDHERDE (EINSCHL. GASZUSATZHERDEN U. GAS-HEIZHERDEN)	ST 1000 DM
38 314	HERDE, KOCHGERAETE U. AEHNLICHE GERAETE FUER GROSSKUECHEN	ST 1000 DM	7 844 33 729	8 115 36 636	8 741 38 966	8 311 45 940	90 327 389 253	91 708 405 920
38 316	RAUMHEIZOEFEN U. ANDERE HEIZGERAETE FUER DEN HAUSHALT	ST 1000 DM	49 512 30 429	34 548 24 675	34 928 23 465	25 098 18 480	408 619 255 947	354 996 228 694
38 318	NICHELEKTRISCHE WASSERHEIZER (GASBEHEIZUNG)	ST 1000 DM
GERAETE U. BEDARFSARTIKEL AUS STAHLBLECH								
38 411	GESCHIRR AUS EISEN ODER STAHL FUER DEN HAUSHALT	T 1000 DM
38 412	TRETEIMER U. AEHNLICHE MUELLGEFAESSE, MUELLBEHALTER	T 1000 DM
38 413	BADEWANNEN AUS STAHLBLECH, FUER DEN EINBAU BESTIMMT	T 1000 DM
38 414	SPUELBECKEN U. ABDECKUNGEN AUS STAHLBLECH FUER SPUELISCHE	T 1000 DM
38 415	LOCHBLECHE AUS STAHL, IN TAFELN ODER ROLLEN	T 1000 DM

1) OHNE HARTMETALL- U. DIAMANTWERKZEUGE.

8 PRODUKTION AUSGEWAHLTER ERZEUGNISSE - FRUEHERES BUNDESGBEIT

EB.-NR.	ERZEUGNIS	EINHEIT	1993		1994		JAN. BIS	DEZ.
			NOVEMBER	DEZEMBER	NOVEMBER	DEZEMBER	1993	1994
38 416	STAHLSCHUTZPLANKEN (STAHLLEITPLANKEN)	T
38 417	STAHLRADIATOREN, PLATTENHEIZKOEPPER, SONSTIGE HEIZKOEPPER U. GLIEDER DAFUER	1000 DM
38 418	BEHAELTER FUEER HEIZUNGS- U. WASSERVERSORGUNGSANLAGEN	T	5 829	3 578	4 977	3 920	64 829	57 405
38 419	KESSELBOEDEN, GEPRESST, TIEFGEZOGEN ODER AEHNLICH HERGESTELLT	1000 DM	47 617	31 758	44 667	36 757	521 468	507 317
38 420	STAHLTUEREN AUS GEFALZTEN STAHLBLECHPROFILIEN (AUCH MIT PLATTENFUELLUNGEN AUS ANDEREN WERKSTOFFEN)	T
38 421	STAHLTUEERZARGEN AUS GEFALZTEN STAHLBLECHPROFILIEN	1000 DM	20 453	15 512	20 693	19 020	221 749	223 118
38 422	STAHLTORE AUS GEFALZTEN STAHLBLECHPROFILIEN (AUCH MIT PLATTENFUELLUNGEN AUS ANDEREN WERKSTOFFEN)	1000 DM	46 503	35 677	49 779	41 060	521 188	523 548
38 423	TRENNWAEENDE AUS GEFALZTEN STAHLBLECHPROFILIEN	T
38 425	HAUS- U. WANDVERKLEIDUNGEN AUS STAHLBLECH	1000 DM
	LAGER- U. TRANSPORTBEHAELTER AUS STAHLBLECH							
38 901	SPUNDBEHAELTER	T
38 427	ROLLEN U. TROMMELN FUEER KABEL U. DGL.	1000 DM
38 428	PALETTEN U. AEHNLICHE STAPELFAEHIGE TRANSPORTMITTEL	T
38 902	SONSTIGE BEHAELTER (OHNE STAHLKAEESTEN)	1000 DM	4 568	4 753	5 502	5 648	80 380	54 680
			15 151	16 249	18 539	18 389	266 588	185 308
			10 186	9 003	9 919	10 155	112 921	107 733
			31 700	31 025	34 609	33 283	372 017	360 969
38 431	MOEBEL AUS STAHL- U. NE-METALLROEHREN SOWIE -PROFILIEN (OHNE MEDIZINISCH-CHIRURGISCHE MOEBEL, DENTALSTUEHLE U. AE.)	T	10 078	9 263	9 953	9 730	121 898	104 619
38 903	BUERO- U. SCHULMOEBEL AUS METALL	1000 DM	68 479	64 840	70 357	68 399	805 928	716 376
38 437	LUFT- U. KRAFTFAHRZEUGSITZE AUS METALL	T
		
38 904	BUERO-, SCHUL- U. SONSTIGE SITZMOEBEL SOWIE ANDERE WOHNSITZMOEBEL (OHNE POLSTER-MOEBEL)	1000 DM	10 630	10 686	11 644	11 629	122 300	117 508
			134 052	135 450	133 931	134 036	1 540 732	1 386 707
38 904	GARTENBAENKE, GARTEN-, CAMPING- U. TERRASSENSTUEHLE, ANDERE WOHNMOEBEL, BUEGELTISCHE U. SONSTIGE MOEBEL AUS METALL	T	9 950	7 827	8 485	7 420	123 671	111 453
		1000 DM	94 095	79 164	81 706	70 809	1 088 621	965 512
	STAHL- U. NE-METALLBLECHEINRICHTUNGEN							
38 905	FACHBODENREGALE UEBER 4M HOEHE U. PALETTEN-REGALE	T	9 921	10 264	11 059	10 105	114 298	106 345
38 440	KLEIDERSCHRAENKE AUS METALL	1000 DM	28 654	28 992	28 874	26 948	327 997	290 101
38 441	WERKZEUGSCHRAENKE AUS METALL	T
38 442	SPUELTISCHE AUS METALL (OHNE LABORSPUEL-EINRICHTUNGEN)	1000 DM
38 443	SPEZIALEINRICHTUNGEN AUS METALL FUEER LABORATORIEN	T
		1000 DM
	GERAEETE U. BEDARFSARTIKEL AUS NE-METALL							
38 906	KOCH-, BACK-, BRAT- U.A. GESCHIRR FUEER DEN HAUSHALT	T
38 445	GROSSKUECHENGESCHIRR	1000 DM
38 907	SONSTIGE HAUSWIRTSCHAFTS-, HYGIENE- UND TOILETTENARTIKEL	T
38 908	TYPENSCHILDER, SKALEN, FRONTBLENDEEN, SCHALTBILDER, ZAEHLEN U. BUCHSTABEN AUS NE-METALL	1000 DM
38 448	HAUS- U. WANDVERKLEIDUNGEN AUS ALUMINIUM	T
38 452	ROLLAEEDEN (OHNE ROLLTORE), SCHEREN- U. ROLLGITTER AUS ALUMINIUM	1000 DM
38 460	JALOUSIEN AUS ALUMINIUM	T
		1000 DM

8 PRODUKTION AUSGEWAHLTER ERZEUGNISSE - FRUEHERES BUNDESGBIET

EB.-NR.	ERZEUGNIS	EINHEIT	1993		1994		JAN. BIS	DEZ.
			NOVEMBER	DEZEMBER	NOVEMBER	DEZEMBER	1993	1994
38 462	PANZERSCHRAENKE, TUEREN U. FAECHER FUEER STAHLKAMMERN	T 1000 DM
38 463	STUFENLEITERN U. TRITTSCHEMEL	T 1000 DM
38 464	METALLSCHLAEUCE U. BIEGSAME WELLEN	T 1000 DM
38 465	DREI- U. MEHRRADRIGE HANDTRANSPORTGERAEETE BIS 1 T TRAGKRAFT	T 1000 DM
38 466	LAUFRAEDER, -ROLLEN, SOWIE TEILE AUS METALL FUEER HANDTRANSPORTGERAEETE	T 1000 DM
38 467	FEINSTBLECHPACKUNGEN FUEER NAHRUNGSMITTEL, GETRAENKE, TABAKWAREN (AUS STAHL)	T 1000 DM
38 468	FEINSTBLECHPACKUNGEN FUEER FARBEN, LACKE UND VERWANDTE ERZEUGNISSE (AUS STAHL)	T 1000 DM
38 470	DRUCKZERSTAEUBERDOSEN (AEROSOLDDOSEN) UND FEINSTBLECHVERSCHLUESSE FUEER SONSTIGE VERPACKUNGEN (AUS STAHL)	T 1000 DM
38 513	SCHLOESSER, VERSCHLUESSE U. VERSCHLUSSBUEGEL MIT SCHLOSS, SOWIE BESCHLAEGE AUS KUNSTSTOFF U. METALL FUEER KOFFER, MAPPEN U. TAESCHNERWAREN	1000 DM
38 531	LAUFRAEDER ODER -ROLLEN AUS METALL FUEER MOEBEL U. APPARATE	T 1000 DM
38 533	MOEBELBESCHLAEGE AUS HOLZ U. KUNSTSTOFF	1000 DM
38 541	TUERSCHLOESSER FUEER SCHLIESSZYLINDER, VORGERICHTET	T 1000 DM
38 542	EINSTECK- U. TUERSCHLOESSER SONSTIGER ART	T 1000 DM	1 896 20 155	1 454 16 836	1 993 23 992	1 779 19 659	21 079 232 455	23 368 266 459
38 544	AUTOMATISCHE TUERSCHLIESSER	T 1000 DM
38 909	KRAFTFAHRZEUGSCHLOESSER U. -BESCHLAEGE	T 1000 DM
38 574	DREH-, KIPP- U. DREHKIPPBAUBESCHLAEGE, GANZ ODER UEBERWIEGEND AUS STAHL	T 1000 DM
38 575	TUERGRIFFE, -KNOEPFE U. ZUGEOERIGE BESCHLAEGE	1000 DM
38 711	MESSER MIT FESTSTEHENDER KLINGE	1000 ST 1000 DM
38 715	SCHEREN U. SCHERENBLAETTER	1000 ST 1000 DM
38 716	RASIERKLINGEN (EINSCHL. EINWEGRASIERAPPARATEN) U. EINZELNE GRIFFE U. KLINGEN	1000 DM
38 741	BESTECKE U. AEHNLICHE TISCHGERAEETE	1000 DM
38 816	PERSONEN- U. HAUSHALTSWAAGEN	1000 ST 1000 DM
38 821	TAFELGESCHIRR U. AEHNLICHE ARTIKEL FUEER DEN TISCHGEBRAUCH	1000 DM
38 823	GALANTERIEWAREN AUS UNEDLEN METALLEN	1000 DM
38 834	DATUMSTEMPEL-, NUMMERNSTEMPEL-, ETIKETTIERAPPARATE U.AE. WAREN FUEER DEN HANDGEBRAUCH	1000 DM
38 845	ANDERE HAUSWIRTSCHAFTSARTIKEL, Z.B. KOHLEN- U. WASSEREIMER, KOERBE, VOGELKAEFIGE UND AE. KLEINKAEFIGE AUS EISEN- ODER STAHL- DRAHT	T 1000 DM	2 466 23 507	2 095 19 391	2 889 23 651	2 311 18 527	32 039 278 356	30 560 257 617
38 853	FOLIEN U. DUENNE BAENDER AUS ALUMINIUM MIT EINER DICKE BIS 0,2 MM	T 1000 DM
38 856	TUBEN AUS ALUMINIUM	T 1000 DM
38 857	DRUCKZERSTAEUBERDOSEN (AEROSOLDDOSEN) AUS ALUMINIUM	T 1000 DM
38 870	DRUCKKNOEPFE U. TEILE DAVON	1000 DM
38 872	NAEHMASCHINENNADeln	1000 DM

8 PRODUKTION AUSGEWAHLTER ERZEUGNISSE - FRUEHERES BUNDESGBIET

EB.-NR.	ERZEUGNIS	EINHEIT	1993		1994		JAN. BIS	DEZ.
			NOVEMBER	DEZEMBER	NOVEMBER	DEZEMBER	1993	1994
38 874	REISSVERSCHLUESSE MIT ZAEHNEN AUS UNEDLEN METALLEN	1000 M 1000 DM
38 878	METALLKURZWAREN (LAUFROLLENGARNITUREN, SCHLITZROHRE U. ANDERES BEFESTIGUNGSMATERIAL FÜR GARDINEN, KLEIDERHAKEN, HUTHALTER U.Ä.)	1000 DM	14 683	15 043	17 042	15 517	175 247	178 321
38 879	STIFTE, NÄGEL, REISSNÄGEL, KRAMPEN, GEWELLTE ODER ABGESCHRAEGTE KLAMMERN U.Ä.	1000 DM
38 899	PRESS-, ZIEH- U. STANZTEILE AUS EISEN ODER STAHL MIT EINEM STÜCKGEWICHT UNTER 50 G (OHNE SOLCHE FÜR ELEKTROTECHNISCHE ERZEUGNISSE)	1000 DM	216 886	181 211	252 873	219 455	2 543 150	2 763 302
CHEMISCHE ERZEUGNISSE								
41 111	CHLOR	T *
41 137	RUSS	T
41 140	PHOSPHOR	1000 DM
41 153	SAUERSTOFF 1)	T *
41 153	SAUERSTOFF 1)	1000 M3*	431 024	399 153	.	.	4 863 002	.
41 211	SALZSÄURE, CHLORWASSERSTOFF (GASFORMIG ODER FLÜESSIG), BER. AUF HCL	T *	70 592	67 101	73 974	74 353	790 479	842 317
41 229	SCHWEFELSÄURE, EINSCHL. ÖLEUM, BER. AUF SO3	1000 T *	241	242	263	254	2 758	2 618
41 231	SALPETERSÄURE, BER. AUF N	T *	21 341	20 598	19 453	19 899	249 393	248 527
41 240	OXIDE U. SAUERSTOFFSÄUREN DES PHOSPHORS, BER. AUF P2O5	T *
41 293	SILICIUMDIOXID (KIESELSÄUREANHYDRID), BER. AUF SiO2	T *
41 420	SYNTHEAMMONIAK (PRIMAERSTICKSTOFF), BER. AUF N	T *	150 333	145 920	104 320	134 789	1 598 657	1 481 909
41 461	NATRIUMHYDROXID (AETZNATRON U. NATRONLAUGE), BER. AUF NaOH	T *	246 468	247 750	254 766	266 780	2 963 907	3 212 573
41 491	ALUMINIUMOXID (CALCINIERTES TONERDE), BER. AUF AL2O3	T *
41 492	ALUMINIUMHYDROXID (TONERDEHYDRAT), BER. AUF AL2O3	T *	89 636	.	93 085	99 969	.	1 139 834
41 495	ELEKTROKORUND	1000 DM
41 522	CHLORIDE U. OXYCHLORIDE DER METALLE 2)	T *	27 583	22 140	19 170	21 587	315 429	286 461
41 545	NATRIUMSULFAT (CALCINIERT U. KRISTALLISIERT), BER. AUF Na2SO4	T *
41 571	PHOSPHATE U. POLYPHOSPHATE 3), BER. AUF P2O5	1000 DM
41 593	NATRIUMCARBONAT (SODA), BER. AUF Na2CO3	T *
41 910	EDELMETALLE, KOLLOID; EDELMETALLAMALGAME, -SALZE, CHEMISCHE EDELMETALLVERBINDUNGEN	1000 DM
41 972	CARBIDE	T *
41 996	AKTIVIERTE NATUERLICHE MINERALISCHE STOFFE (OHNE AKTIVKOHLE)	1000 DM
42 211	ETHEN (ETHYLEN), BER. AUF 100 VH	T *
42 212	PROPEN (PROPYLEN), BER. AUF 100 VH	T *	181 511	184 933	217 715	224 549	2 218 523	2 427 948
42 213	BUTADIEN, BUTENE (BUTYLENE), BER. AUF 100 VH	T *
42 214	ETHIN (ACETYLEN) IN JEDER FORM	T *	8 135	9 265	8 197	10 183	99 350	115 887
42 241	REINBENZOL, BER. AUF 100 VH	T *
42 242	REINTOLUOL, BER. AUF 100 VH	T *
42 243	REINKYLOL, BER. AUF 100 VH	T *
42 272	1,2-DICHLORÄTHAN (ETHYLENDICHLORID), BER. AUF 100 VH	T *
42 277	VINYL- U. VINYLIDENCHLORID, MONOMER, BER. AUF 100 VH	T *
42 311	METHANOL, BER. AUF 100 VH	T *
42 313	ETHANOL, SYNTHETISCH U. AUS ABLAGEN DER SULFITZELLSTOFFPRODUKTION, BER. AUF 100 VH	T *
42 327	DREI- U. HOCHWERTEIGE ALKOHOLE	T *
42 422	PHENOL, BER. AUF 100 VH	T *
42 511	ETHYLENOXID, BER. AUF 100 VH	T *
42 512	PROPYLENOXID, BER. AUF 100 VH	T *
42 551	METHANAL (FORMALDEHYD), BER. AUF 100 VH	T *
42 554	ETHANAL (ACETALDEHYD), BER. AUF 100 VH	T *
42 613	ESSIGSÄURE, BER. AUF 100 VH	T *
42 618	WEICHMACHER, AUF FETTSÄURE-, PHTHALSÄURE- U. PHOSPHORSÄUREBASIS, BER. AUF 100 VH	T *
42 634	PHTHALSÄUREANHYDRID, BER. AUF 100 VH	T *
42 727	AROMATISCHE MONO- U. POLYAMINE U. IHRE DERIVATE; SALZE DIESER ERZEUGNISSE	T *
42 756	AMINE MIT SAUERSTOFFFUNKTION	T *
42 758	ACRYLNITRIL, MONOMER, BER. AUF 100 VH	T *
42 912	ORGANISCHE THIOVERBINDUNGEN (ART ANGEBEN)	T *
42 963	TECHNISCHE FETTSÄUREN (OHNE CHEMISCH EINHEITLICHE)	T *
42 971	NATUERLICHE ETHERISCHE ÖLE U. RIECHSTOFFE U.Ä. (OHNE ESSENZEN U. AROMEN FÜR DAS ERNÄHRUNGSGEWERBE)	T *

1) GEMESSEN UNTER NORMALDRUCK BEI 20 GRAD C.- 2) OHNE NATUERLICHES KALIUM- U. NATRIUMCHLORID SOWIE OHNE PFLANZENBEHANDLUNGSMITTEL.- 3) OHNE DUENGEMITTEL.

8 PRODUKTION AUSGEWAHLTER ERZEUGNISSE - FRUEHERES BUNDESGBEIT

EB.-NR.	ERZEUGNIS	EINHEIT	1993		1994		JAN. BIS.		DEZ.
			NOVEMBER	DEZEMBER	NOVEMBER	DEZEMBER	1993	1994	
EINNAEHRSTOFFDUENGER (OHNE KALI)									
43 111	STICKSTOFFHALTIGE, BER. AUF N	T *
43 114	AUS SYNTHETISCHEM AMMONIAK U. AUS KOKE- REIEN U. GASWERKEN 1)	T *
	CALCIUMCYANAMID (KALKSTICKSTOFF) 1)	T *
43 116	PHOSPHATHALTIGE, BER. AUF P2O5	T *
43 118	SUPERPHOSPHATE, TRIPLE-SUPERPHOSPHAT 2)	T *
43 120	THOMASPHOSPHAT 2)	T *
	ANDERE PHOSPHATHALTIGE EINNAEHRSTOFFDUEN- GER (ART ANGEBEN) 2)	T *
MEHRNAEHRSTOFFDUENGER									
43 140	KOMPLEXDUENGER	T	57 601	40 686	24 227	32 974	488 983	382 342	.
43 141	STICKSTOFF-ANTEIL 3)	T
43 142	PHOSPHAT-ANTEIL 4)	T	152 522	147 734	211 315	176 417	1 906 994	2 186 657	.
43 143	KALI-ANTEIL 5)	T
43 145	ANDERE MEHRNAEHRSTOFFDUENGER	T
PFLANZENBEHANDLUNGS- U. SCHAEDLINGS- BEKAEMPFUNGSMITTEL 6)									
43 411	ORGANISCHE PHOSPHORVERBINDUNGEN ALS INSEKTIZIDE U. AKARIZIDE	T
		1000 DM
43 414	FUNGIZIDE	T
		1000 DM
43 417	HERBIZIDE	T
		1000 DM
44 121	KONDENSATIONS-, POLYKONDENSATIONS- U. POLY- ADDITIONSPRODUKTE FUER DIE CHEMIEFASER- HERSTELLUNG 7)	T *
44 123	LACKKUNSTHARZE AUF PHENOL-, KRESOL- U. XYLENOLBASIS 7)	T *
44 124	AMINOHARZE U. POLYURETHANE, IN PRIMAER- FORMEN 7)	T *	138 762	85 171	129 943	118 171	1 381 476	1 610 731	.
44 127	POLYETHER, EPOXIDHARZE, POLYESTER, POLY- AMIDE 7)	T *	112 013	93 496	117 853	113 864	1 276 384	1 431 452	.
44 128	SILICONE 7)	T *
44 140	POLYPROPYLEN U. SONSTIGE POLYOLEFINE (OHNE HALOGENIERTE POLYOLEFINE) 7)	T *
44 141	POLYMERISATIONS- U. MISCHPOLYMERISATIONS- PRODUKTE FUER DIE CHEMIEFASERHERSTELLUNG 7)	T *	19 478	17 654	20 361	17 965	214 614	230 231	.
44 142	POLYETHYLEN 7)	T *	122 957	111 876	130 461	131 562	1 404 183	1 546 900	.
44 144	POLYSTYROL 7)	T *
44 145	STYROL-COPOLYMERE 7)	T *
44 146	POLYVINYLCHLORID 7)	T *	91 671	84 147	.	.	1 069 270	.	.
44 148	POLYVINYLACETAT 7)	T *
44 149	VINYLCETAT-COPOLYMERE (OHNE VINYLCHLORID- VINYLCETAT-COPOLYMERE) 7)	T *	6 301	4 734	6 282	5 935	72 883	74 985	.
44 150	VINYLCHLORID-COPOLYMERE 7)	T *	27 098	22 140	27 449	25 444	241 872	279 979	.
44 151	ACRYLPOLYMERE 7)	T *
44 152	ACRYL-COPOLYMERE 7)	T *
44 172	FOLIEN AUS REGENERIERTER CELLULOSE (ZELL- GLAS) 7)	T *
44 178	CELLULOSEACETATE U. MISCHESTER 7)	T *
44 179	CELLULOSEETHER, CARBOXYMETHYLCELLULOSE UND CELLULOSEPROPIONAT 7)	T *
44 196	NATUERLICHE POLYMERE U. MODIFIZIERTE NA- TUERLICHE POLYMERE, Z.B. ALGINSAEURE, GE- HAERTETE EIWEISSTOFFE, CHEMISCHE DERIVATE VON NATURKAUTSCHUK, KUNSTHORN 7)	T *
44 197	KUNSTSTOFFREGENERATE, AUFGEARBEITETE REST- STOFFE AUS KUNSTSTOFFERZEUGNISSEN 7)	T *
44 520	SYNTHETISCHER LATEX, BER. AUF TROCKEN- SUBSTANZ	T *	23 839	20 039	23 908	22 781	235 650	266 771	.
44 551	SYNTHETISCHER KAUTSCHUK U. FAKTIS, FEST, BER. AUF TROCKENSUBSTANZ	T *	23 935	24 899	.	.	267 780	.	.
45 110	CELLULOSISCHE SPINNFAASERN	T *
45 150	CELLULOSISCHE FILAMENTGARNE	T *	3 447	3 839	.	.	49 137	.	.
45 519	SYNTHETISCHE SPINNFAASERN	T *	32 986	30 988	32 362	30 835	348 700	377 981	.
45 551	SYNTHETISCHE FILAMENTGARNE	T *
46 175	SYNTHETISCHE ORGANISCHE FARBSTOFFE	T
		1000 DM
46 429	LACKE, OEL-, LEIM-, WASSER-, DISPERSIONS- FARBEN U. A.; KUNSTSTOFFPUTZE; SPACHTEL	T	118 828	91 788	133 173	104 804	1 467 533	1 525 167	.
		1000 DM	572 450	449 305	638 497	504 586	7 108 121	7 476 624	.
46 450	VERDUENNUNGEN	T	10 513	8 570	11 122	9 984	133 799	131 068	.
		1000 DM	32 483	25 475	35 426	29 122	396 938	406 616	.
46 721	ZUBEREITETE PIGMENTE, TRUEBUNGSMITTEL, FAR- BEN; SCHMELZGLASUREN U.A. VERGLASBARE MASSEN	T	2 757	2 087	1 969	1 502	30 946	24 322	.
		1000 DM	13 822	13 031	11 720	10 823	190 606	146 470	.
46 731	DRUCKFARBEN FUER GRAFISCHE ZWECKE	T
		1000 DM
47 199	VITAMINE, HORMONE, ALKALOIDE, GLYKOSIDE, ANTIBIOTIKA, ZUBEREITETE DROGEN	1000 DM	223 624	220 088	257 677	230 477	2 508 363	2 744 543	.
47 478	ARZNEIWAEREN U. HORMONELLE CONTRACEPTIVA	1000 DM	2 055 260	1 936 869	2 163 631	1 955 470	22 688 094	24 209 537	.
47 946	CHIRURGISCHES NAHTMATERIAL (STERIL)	1000 DM
47 971	DESINFIZIATIONSMITTEL	1000 DM

1) ABSATZPRODUKTION IN EB.-NR. 43 141 ENTHALTEN.- 2) ABSATZPRODUKTION IN EB.-NR. 43 142 ENTHALTEN.- 3) ENTHAELT AUCH ABSATZPRODUKTION AUS EB.-NR. 43 111, 43 114.- 4) ENTHAELT AUCH ABSATZPRODUKTION AUS EB.-NR. 43 116, 43 118 UND 43 120.- 5) ENTHAELT AUCH ABSATZPRODUKTION AUS EB.-NR. 21 531 UND 21 539.- 6) AUCH ZUBEREITUNGEN UND VORMISCHUNGEN. FALLS DIESE ERZEUGNISSE NUR ABGEPACKT ODER NUR MIT UNWIRKSAMEN STOFFEN VERMISCHT BZW. VERDUENNT WERDEN, SIND SIE NICHT ENTHALTEN.- 7) ANTEIL DER PRIMAERPRODUKTION IN JEDER FORM (PULVER, KOERNER, BLOECKE, PLATTEN, DISPERSIONEN, LOESUNGEN U.AE.) EINSCHL. FUELLSTOFFE BEI FORMMASSEN, ABER OHNE ANDERE ZUSAETZE (Z.B. LOESUNGS- UND DISPERSIERMITTEL, WEICHMACHER) VOR ABGABE ZUR WEITERVERARBEITUNG IM GLEICHEN ODER FREMDEN UNTERNEHMEN.

8 PRODUKTION AUSGEWAHLTER ERZEUGNISSE - FRUEHERES BUNDESGBIET

EB.-NR.	ERZEUGNIS	EINHEIT	1993		1994		JAN. BIS	DEZ.
			NOVEMBER	DEZEMBER	NOVEMBER	DEZEMBER	1993	1994
49 122	GELATINE (OHNE GEFORMTE WAREN AUS NICHT GE- HAERTETER GELATINE U. GELATINEDERIVATE)	T 1000 DM
49 170	SYNTHETISCHE KLEBSTOFFE 1)	T 1000 DM	25 356	20 481	26 322	22 898	298 437	292 360
49 219	GERBSTOFFE	T 1000 DM	103 599	86 987	114 313	100 301	1 244 061	1 257 606
49 224	LEDERIMPRAGNIER- U. LEDERZURICHTMITTEL	T 1000 DM
49 278	ORGANISCHE GRENZFLAECHEAKTIVE STOFFE UND ZUBEREITUNGEN, BER. AUF 100 VH AKTIV- SUBSTANZ (OHNE SEIFEN SOWIE WASCH-, SPUEL- U. REINIGUNGSMITTEL)	T 1000 DM
49 331	INDUSTRIEREINIGER	T * 1000 DM	65 880	62 454	66 280	64 256	741 424	798 459
49 370	FEIN- U. LABORCHEMIKALIEN	T 1000 DM	524	483	442	424	6 325	5 623
49 380	KAUSCHUKHILFSMITTEL 2)	T 1000 DM	73 276	80 255	67 855	68 294	847 817	890 589
49 419	BITUMEN-DACH- U. -DICHTUNGSMATERIALIEN	T 1000 M2	19 984	11 065	21 193	13 252	229 332	242 227
49 429	BAUTENSCHUTZMITTEL U. VERWANDTE ERZEUGNISSE	T 1000 DM	83 627	45 889	88 235	57 056	967 776	988 696
49 450	ISOLIERMASSEN FUER DIE ELEKTROTECHNIK	T 1000 DM	55 752	37 889	66 888	51 616	694 893	791 976
		T 1000 DM	175 015	128 659	194 640	158 402	2 145 028	2 312 141
49 529	FOTOCHEMISCHE ERZEUGNISSE, NICHT BELICHTET	T 1000 DM
49 531	VORBESCHICHTETE (SENSIBILISIERTE) DRUCKFOR- MEN, NICHT BELICHTET	T 1000 DM	195 145	156 823	196 012	157 596	2 408 574	2 429 777
49 550	UNBESPIELTE MAGNETTONBAENDER U. MAGNETTON- FILME SOWIE ANDERE UNBESPIELTE MAGNETO- GRAMMTRAEGER	T 1000 DM
49 611	FEIN- U. MEDIZINALSEIFEN	T 1000 DM
49 660	VOLL- U. HAUPTWASCHMITTEL	T 1000 DM	47 188	43 462	45 161	39 076	548 426	533 902
49 663	SPEZIAL- U. FEINWASCHMITTEL (PULVERFOERMIG U. FLUESSIG)	T 1000 DM	172 792	162 065	163 218	146 665	2 023 001	2 017 886
49 664	WAESCHWEICHSPUELMITTEL	T 1000 DM	6 665	5 681	5 320	5 056	82 610	68 715
49 665	GESCHIRRSPUELMITTEL	T 1000 DM	30 717	26 966	26 374	27 426	383 451	346 021
49 666	FLUESSIGE HAUSHALTSREINIGUNGSMITTEL AUF DER BASIS GRENZFLAECHEAKTIVER STOFFE	T 1000 DM	20 268	18 745	16 926	17 049	247 972	219 862
49 667	SCHEUERMITTEL	T 1000 DM	51 420	50 050	41 812	42 637	604 673	569 123
49 711	KOELNISCH-, LAVENDEL- U.A. DUFTWAESSER	T 1000 DM	7 313	6 893	6 877	5 583	113 129	88 115
49 715	RASIERWAESSER	T 1000 DM	21 857	22 639	19 003	17 417	314 001	276 858
49 731	SONNENSCHUTZMITTEL	T 1000 DM
49 739	SONSTIGE HAUTPFLEGEMITTEL	T 1000 DM	251	233	362	246	3 427	3 185
49 751	ZAHNPASTEN, -SEIFEN, -PULVER	T 1000 DM	24 155	20 388	27 870	20 530	326 237	285 387
49 755	ZAHN- U. MUNDWAESSER SOWIE MITTEL Z. REINI- GUNG U. BEFESTIGUNG VON KUENSTL. GEBISSEN	T 1000 DM
49 761	KOPF- U. HAARWAESSER	T 1000 DM	6 141	4 951	5 343	4 589	73 520	70 389
49 762	FLUESSIGE HAARWASCHMITTEL	T 1000 DM	163 054	137 592	149 278	133 604	1 924 993	1 875 073
49 763	HAARSPRAYS	T 1000 DM
49 764	HAARFESTIGER (AUCH TOENEND)	T 1000 DM	1 293	1 636	1 641	1 239	16 940	17 287
49 765	HAARFARBEN, -BLEICHMITTEL U. -TOENUNGEN 3)	T 1000 DM	20 700	28 014	31 081	30 896	304 740	319 577
49 780	BADEZUSATZMITTEL	T 1000 DM	245	189	318	182	3 374	2 886
49 791	DESODORANTIEN FUER DIE KOERPERPFLEGE 4)	T 1000 DM	5 497	4 893	5 424	4 715	73 052	59 385
49 819	SELBSTKLEBEBAENDER 5)	T 1000 DM	8 861	7 297	9 143	8 011	98 388	102 218
49 851	BLEI-, FARB- U. KOPIERSTIFTE	T 1000 DM	65 007	49 215	63 213	51 421	719 465	669 410
49 853	FARBBAENDER	T 1000 DM	2 472	3 383	.	.	39 021	.
49 856	KOHLEPAPIER FUER EIN- U. MEHRMALIGE BE- NUTZUNG	T 1000 DM	45 429	48 869	.	.	605 325	.
49 859	PRAEPARIERTE DURCHSCHREIBEPAPIERE	T 1000 DM
49 915	SELBSTGLAENZENDE FUSSBODENPFLEGEMITTEL	T 1000 DM
49 916	FENSTER- U. HERDPUTZMITTEL	T 1000 DM
49 918	ROHR- U. WC-REINIGER	T 1000 DM	13 257	12 216	13 427	12 233	159 102	151 070
49 931	KONSERVIERUNGSMITTEL	T 1000 DM	75 536	67 969	70 305	62 872	923 222	805 329
49 973	ZUENDHOELZER 6)	T KISTE 1000 DM	44 713	30 734	29 139	23 216	529 692	393 257
49 991	KERZEN ALLER ART	T 1000 DM
		T 1000 DM	9 735	6 077	8 856	7 877	84 141	92 147
		T 1000 DM	49 934	31 501	50 026	42 239	441 328	467 325

1) OHNE KAUSCHUKLEBSTOFFE.- 2) OHNE KONSERVIERUNGSSOFFE.- 3) OHNE TOENENDE HAARFESTIGER U. -SHAMPOOS.- 4) OHNE DESODORIERENDE SEIFEN U. PUDER.- 5) OHNE GUMMIERTES U.AE. PAPIER.- 6) KISTE MIT ETWA 500 000 HOELZERN.

8 PRODUKTION AUSGEWAHLTER ERZEUGNISSE - FRUEHERES BUNDESGBIET

EB.-NR.	ERZEUGNIS	EINHEIT	1993		1994		JAN. BIS 1993	DEZ. 1994
			NOVEMBER	DEZEMBER	NOVEMBER	DEZEMBER		
BUEROMASCHINEN; DATENVERARBEITUNGSGERAETE								
U. -EINRICHTUNGEN								
50 115	SCHREIB- U. TEXTVERARBEITUNGSMASCHINEN	T
50 132	RECHEN-, ABRECHNUNGSMASCHINEN, REGISTRIER- KASSEN	1000 DM
50 138	ZUBEHOER, EINZEL- U. ERSATZTEILE FUER RECHEN-, ABRECHNUNGSMASCHINEN U. RE- GISTRIERKASSEN	T
50 170	VERVIELFAELTIGUNGS- U. LICHTPAUSMASCHINEN (EINSCHL. LICHTPAUSAUTOMATEN OHNE KOPIER- MASCHINEN U. -APPARATE FUER FOTO- U. VER- VIELFAELTIGUNGSZWECKE)	1000 DM
50 199	ANDERE BUEROMASCHINEN Z.B. ADRESSIER- U. ADRESSENPRAEGEMASCHI- NEN, POSTBEARBEITUNGSMASCHINEN, GELD- SORTIER-, -ZAEHL- U. -EINWICKELMASCHINEN	T
50 507	LEITERPLATTEN, BESTUECKT FUER DATENVERARBEI- TUNGSGERAETE	1000 DM
50 508	SONSTIGES ZUBEHOER, EINZEL- U. ERSATZTEILE ZU GERAETEN U. EINRICHTUNGEN FUER DIE DATENVERARBEITUNG A.N.G.	T
50 511	KOMPAKTEINHEITEN	1000 DM
50 512	ZENTRALEINHEITEN U. PROZESSOREN	1000 DM
50 513	MAGNETPLATTEN U. BANDSPEICHEREINHEITEN, SONSTIGE SPEICHEREINHEITEN Z.B. OPTISCHE SPEICHER	1000 DM
50 516	NICHT IN EINEM GEHAEUSE ZUSAMMENGEFASSTE PERIPHERE EINHEITEN, EIN- UND/ODER AUSGABE- GERAETE	1000 DM
FEINKERAMISCHE ERZEUGNISSE								
GESCHIRR, HAUSHALTSGERAETE, TOILETTEN- GEGENSTAEUDE AUS PORZELLAN								
51 111	UNDEKORIERT 1)	T	5 871	5 168	5 455	5 250	70 713	61 551
51 115	DEKORIERT (GEMALT) 2)	1000 DM	37 876	31 177	37 110	34 094	450 227	402 651
51 311	STEINGUT BZW. STEINGUTAEHNlichem MATERIAL UNDEKORIERT 1)	1000 DM	62 256	55 070	62 257	59 961	716 903	691 456
51 315	DEKORIERT 2)	T	235	206	.	.	2 563	.
51 322	FEINSTEINZEUG, GRAUBLAUEM ODER BRAUNEM STEINZEUG, UNDEKORIERT 1)	1000 DM	2 124	2 779	.	.	26 211	.
51 361	FIGUREN, PHANTASIE-, EINRICHTUNGS-, SCHMUCK- U. ZIERGEGENSTAEUDE AUS STEINGUT BZW. STEINGUTAEHNlichem MATERIAL, UNDEKORIERT 1)	1000 DM	3 481	3 383	.	.	37 779	.
51 551	KERAMISCHE INSTALLATIONS- GEGENSTAEUDE FUER SANITAERE ODER HYGIENISCHE ZWECKE	T
51 611	ISOLATOREN AUS PORZELLAN, STEATIT U. ANDEREN KERAMISCHEN STOFFEN, MIT U. OHNE METALLTEILE	1000 DM
51 619	ISOLIERTEILE AUS KERAMISCHEN STOFFEN FUER ELEKTRISCHE INSTALLATION	T	1 082	837	1 280	1 118	13 168	14 058
51 711	WAND- U. BODENFLIESEN GLASIERT	1000 DM	18 385	14 911	21 301	20 001	226 184	249 698
51 714	UNGLASIERT	1000 M2
GLAS U. GLASWAREN								
52 112	FENSTERGLAS, UNGEFAERBT ODER GEFAERBT	1000 M2*
52 114	FLOATGLAS (SPIEGELGLAS), UNGEFAERBT ODER GEFAERBT	1000 M2*
52 116	GUSSGLAS, GEFAERBT	1000 M2
52 119	SPEZIALFLACHGLAS U. SONSTIGES FLACHGLAS	1000 DM
52 212	KONSERVENGLAESER	T *	56 165	41 710	.	.	569 586	.
52 213	GETRAENKEFLASCHEN AB 150 CM3 INHALT	1000 DM	40 591	29 009	.	.	404 691	.
52 218	WIRTSCHAFTSGLAS U. BLEIKRISTALL	T	244 368	238 970	266 797	264 494	2 995 376	3 104 939
52 223	GLASKOLBEN WIRTSCHAFTSGLAS (EINSCHL. KELCHGLAS) UNTER 24 VH BLEIOXIDGEGHALT	1000 DM	146 650	141 102	159 349	160 108	1 784 272	1 870 256
52 224	BLEIKRISTALL (EINSCHL. KELCHGLAS) AB 24 VH BLEIOXIDGEGHALT	T *	7 653	5 597	7 282	6 132	83 934	80 475
		1000 DM	46 381	35 748	43 071	37 118	505 634	502 836
		T *	1 841	1 546	1 591	1 527	20 354	19 423

1) UNDEKORIERTER ERZEUGNISSE SIND, GLEICHGUELTIG OB UNMITTELBAR ZUM ABSATZ ODER NOCH ZUR DEKORIERUNG IM GLEICHEN UNTERNEHMEN BE-
STIMMT, INSGESAMT IN MENGE U. WERT ANGEZEIGT. UNDEKORIERTER ERZEUGNISSE, DIE AN EINEN FREMDEN BETRIEB UNBERECHNET ZUR DEKORIERUNG
GELIEFERT WERDEN, SIND ENTHALTEN. - 2) NUR DIE WERTSTEIGERUNG GEGENUEBER DER UNDEKORIERTEN WARE.

8 PRODUKTION AUSGEWAHLTER ERZEUGNISSE - FRUEHERES BUNDESGBIET

EB.-NR.	ERZEUGNIS	EINHEIT	1993		1994		JAN. BIS	DEZ.
			NOVEMBER	DEZEMBER	NOVEMBER	DEZEMBER	1993	1994
52 228	ROEHRN	T	6 395	6 689	6 526	6 350	70 264	74 824
		1000 DM	26 364	27 251	26 986	25 659	303 086	333 811
52 311	LABORATORIUMSGERAETE	1000 ST	1 397	1 242	1 694	1 628	17 896	18 981
		1000 DM	9 759	10 510	11 694	12 854	123 882	133 056
52 371	SONSTIGES VERARBEITETES GLAS	1000 DM	54 540	41 129	58 407	46 098	593 082	613 768
52 411	SICHERHEITSGLAS, EIN- U. MEHRSCICHTIG (AUCH BEARBEITET)	1000 M2	1 707	1 187	1 746	1 304	18 376	18 818
		1000 DM	115 021	87 148	113 500	87 659	1 290 601	1 228 985
52 413	ISOLIERGLAS (AUCH BEARBEITET)	1000 M2	1 926	1 340	2 058	1 657	19 118	20 081
		1000 DM	139 029	103 338	147 029	121 541	1 389 456	1 412 882
52 415	SPIEGELGLAS, BELEGT	1000 M2*	1 001	771	945	765	10 291	10 173
52 714	TEXTILE GLASFASERN U. WAREN DARAUS	T	7 035	6 027	8 225	7 332	85 322	89 049
		1000 DM	47 587	37 006	58 041	51 047	579 013	622 013
52 716	NICHTTEXTILE GLASFASERN U. WAREN DARAUS	T
		1000 DM
52 718	OPTISCHE GLASFASERN	1000 M
		1000 DM
SCHNITTHOLZ, SPERRHOLZ U. SONSTIGES								
BEARBEITETES HOLZ								
SCHNITTHOLZ AUS 1)								
53 161	NADELHOLZ	1000 M3*	915	737	1 017	846	9 873	11 430
53 165	LAUBHOLZ	1000 M3*	82	72	82	76	1 117	1 078
53 511	SCHAELEFURNIERE	M3 *	20 884	17 474	22 366	17 938	240 615	248 855
53 515	SAEGE- U. MESSERFURNIERE	M3 *
53 611	FURNIERPLATTEN	M3 *
53 612	TISCHLERPLATTEN	M3 *
53 712	HOLZFASERHARTPLATTEN	M3 *
	HOLZSPANPLATTEN	M3 *
53 814	ROH ODER GESCHLIFFEN	M3 *	389 978	309 537	395 908	328 638	4 315 088	4 580 843
53 815	KUNSTSTOFFBESCHICHTET	M3 *
53 816	FURNIERT U. ANDERE	M3 *
HOLZWAREN								
54 111	SPERRTUEREN (TUERBLAETTER) U. TUERENFERTIG- ELEMENTE MIT FUTTER U. BEKLEIDUNG FUER DEN INNENAUSBAU	1000 ST	835	732	896	873	9 059	9 408
		1000 DM	122 533	111 278	135 236	131 304	1 300 724	1 397 075
54 112	FENSTERTUEREN	1000 ST	23	21	24	23	218	231
		1000 DM	22 724	22 491	24 306	23 372	219 008	235 797
54 113	FENSTER (AUCH VERGLAST)	1000 ST	363	326	377	364	3 824	3 932
		1000 DM	199 097	198 063	217 714	214 624	2 036 334	2 157 139
54 114	ROLLAEDEN AUS HOLZ	M2
		1000 DM
54 115	TREPPEN	ST	15 167	14 078	19 531	18 851	161 546	196 219
		1000 DM	23 565	24 497	30 392	31 020	248 103	303 829
54 116	MOSAIK- U. STABPARKETT; PARKETTDIELEN U. SONSTIGE FERTIGPARKETTELEMENTE	1000 M2	784	697	930	898	8 578	9 804
		1000 DM	34 171	30 579	42 305	41 541	372 125	439 632
54 221	SITZMOEBEL (OHNE SCHUL-, KIRCHEN-, THEATER- U. KINOSITZMOEBEL)	1000 ST	282	286	258	252	3 388	3 044
		1000 DM	69 777	68 492	60 884	61 032	786 004	694 277
54 222	POLSTERMOEBEL (SESSEL, COUCHES, SOFAS, LIEGEN)	1000 ST	745	641	666	615	7 865	7 198
		1000 DM	448 587	390 107	420 537	392 877	4 793 540	4 485 651
54 223	TISCHE (OHNE BUERO- U. SCHULTISCHE)	1000 ST	210	186	208	193	2 399	2 196
		1000 DM	68 716	60 132	65 250	60 383	740 896	703 823
54 231	KLEIDER- U. WAESCHESCHRAENKE, SPINDE	1000 ST	302	233	303	268	3 255	3 290
		1000 DM	156 182	126 669	151 544	135 305	1 719 386	1 653 276
54 233	SIDEBOARDS, WOHNZIMMER- U. BUECHERSCHRAENKE (OHNE BUECHERBARS, -VITRINEN U. AE.)	1000 ST	119	102	110	100	1 239	1 249
		1000 DM	96 067	80 783	85 652	74 737	1 027 212	967 772
54 234	SCHRANKWAENDE (AUCH ALS RAUMTEILER)	1000 LFD.M	288	262	314	299	3 266	3 280
		1000 DM	144 154	132 099	147 722	136 397	1 649 227	1 593 124
54 236	KUECHENSCHRAENKE (EINSCHL. EIN- BZW. AN- BAUSCHRAENKE)	1000 ST	2 086	1 646	2 164	1 812	21 978	23 025
		1000 DM	593 199	463 528	634 312	518 134	6 088 774	6 468 399
54 238	BUECHERBARS, -VITRINEN, KOMMODEN	1000 ST	184	161	213	181	1 961	2 089
		1000 DM	56 952	48 060	55 607	48 564	639 658	597 702
54 240	BETTSTELLEN FUER ERWACHSENE	1000 ST	112	93	111	96	1 212	1 186
		1000 DM	43 930	36 852	43 918	38 673	485 923	480 777
54 245	ERGAENZUNGSMOEBEL	1000 ST	1 056	892	1 026	866	10 398	10 425
		1000 DM	138 302	119 300	135 914	121 041	1 408 500	1 431 701
54 251	BUERO-MOEBEL (SCHREIBTISCHE, SITZMOEBEL U. AE.)	1000 ST	470	471	485	502	5 323	4 940
		1000 DM	226 561	238 842	221 925	244 860	2 703 489	2 401 721
54 264	LADENEINRICHTUNGEN, SCHAUFENSTERRUECKBAUTEN	1000 DM	165 545	164 633	164 056	151 194	1 780 753	1 703 258
54 348	VERPACKUNGSKISTEN (AUCH ZIGARRENKISTEN UND ETUIS) U. KISTENGARNITUREN (AUCH KISTEN- TEILE 2)	1000 M3	43	39	50	50	466	500
		1000 DM	25 814	24 303	29 513	29 742	297 675	312 588
54 392	PALETTEN	1000 ST	2 566	2 314	2 834	2 577	30 041	30 806
		1000 DM	35 418	31 471	41 066	38 368	412 417	441 686
54 419	LEISTEN U. RAHMEN UEBERWIEGEND AUS HOLZ	1000 DM	127 325	102 338	125 028	113 488	1 311 818	1 360 143
54 430	STIELE U. RUNDSTAEBE AUS HOLZ	1000 DM

1) SAEGEWERKE MIT EINEM JAHRESEINSCHNITT AB 1000 M3 RUNDHOLZ.- 2) M3 TATSAEHLICHER HOLZANTEIL AN DER FERTIGEN WARE.

8 PRODUKTION AUSGEWAHLTER ERZEUGNISSE - FRUEHERES BUNDESGBIET

EB.-NR.	ERZEUGNIS	EINHEIT	1993		1994		JAN. BIS	DEZ.
			NOVEMBER	DEZEMBER	NOVEMBER	DEZEMBER	1993	1994
54 443	FAHRZEUG- U. BOOTSTEILE AUS HOLZ 1)	M3 1000 DM
54 444	MOEBELBESTANDTEILE AUS HOLZ (OHNE GEDRECHSELTE)	1000 DM	80 152	62 851	87 566	69 957	876 559	905 577
54 483	BETONSCHALUNGSPLETTEN	1000 DM
54 570	HAUSHALTSARTIKEL U. KUECHENGERAETE AUS HOLZ	1000 DM	4 152	3 641	2 881	2 406	40 998	36 090
HOLZSTOFF, ZELLSTOFF, PAPIER U. PAPPE								
55 110	HOLZSTOFF 2)	T *
55 211	PAPIERZELLSTOFF 2)	T *
55 291	GEBLEICHTE LINTERS 2)	T *
55 310	ZEITUNGSDRUCKPAPIER	T *
55 324	DRUCK- U. SCHREIBPAPIER	T *	373 719	318 361	408 873	372 546	4 140 456	4 680 837
55 341	PACKPAPIER, HERGESTELLT AUS ALTPAPIER (AP) U. AUS ZELLSTOFF (ZP)	T *	28 558	24 422	31 585	29 240	342 684	377 056
55 351	TESTLINER	T *	64 774	49 012	71 627	63 611	693 535	839 374
55 355	AP- WELLENPAPIER (AP-WELLENSTOFF)	T *	112 146	83 711	.	.	1 210 770	.
55 369	HYGIENEPAPIER	T *	65 845	57 244	61 068	56 776	734 546	730 884
55 398	SONDERPAPIER (OHNE TECHNISCHE SPEZIALSEIDEN)	T *	119 046	93 737	125 585	104 298	1 319 369	1 402 325
55 413	MASCHINENGESTRICHENER KARTON, NOCH IN DER PAPIERMASCHINE GESTRICHEN	T *
55 417	HOLZKARTON	T *
55 418	GEDECKTER U. UNGEDECKTER GRAUKARTON, BEHAELTERKARTON	T *	64 180	51 391	70 890	62 437	722 434	796 448
PAPIER- U. PAPPEWAREN								
56 111	TAPETEN AUS PAPIER (AUCH KUNSTSTOFFBESCHICH- TET, METALLISIERT, MIT TEXTILIEN KASCHIERT U.AE.)	1000 ST 1000 DM	11 805 61 549	9 183 47 210	10 976 58 117	9 102 47 790	131 733 687 590	126 530 662 854
56 310	PAPIERSAECKE	1000 DM
56 311	GESCHAEFTSBUECHER, LERNMITTEL	1000 DM	6 261	6 409	3 764	3 668	78 766	55 491
56 318	KALENDER (OHNE WANDKALENDER)	1000 DM	47 068	47 701	28 705	28 531	555 357	352 835
56 321	SPITZTUETEN, KREUZBOGENBEUTEL, FLACH- U. SEITENFALTENBEUTEL U. AE.	1000 DM	8 634	7 417	8 525	7 467	104 824	98 976
56 322	BUEROHILFSMITTEL	1000 DM	50 207	41 923	52 671	46 628	601 740	588 667
		1000 DM	48 995	54 160	46 981	47 605	568 093	524 560
ZELLSTOFFWATTE, FILTRIERPAPIER- U. KREPP- PAPIERWAREN								
56 341	TOILETTENPAPIER (TISSUE, KREPP)	T 1000 DM	30 798 82 400	30 602 80 271	32 315 82 036	33 258 86 815	364 358 991 225	376 744 980 605
56 343	FILTRIERPAPIERWAREN	T 1000 DM	4 745 38 244	4 275 37 760	5 547 39 448	4 238 32 376	58 736 450 786	57 834 407 967
56 344	HYGIENISCHE BINDEN U. TAMPONS, WINDELN FUER KLEINKINDER U.AE. WAREN	T 1000 DM	40 101 266 395	41 191 273 730	40 171 247 324	38 322 224 300	519 975 3 341 276	485 723 3 156 175
56 347	TASCHEN-, KOSMETIK- U. ANDERE KOERPER- PFLEGETUECHER	T 1000 DM
56 348	HANDTUECHER	T 1000 DM
56 357	KUECHEN-, HAUSHALTS- U. PUTZTUECHER	T 1000 DM
56 358	TISCHTUECHER U. SERVIETTEN	T 1000 DM
56 359	ROLLEN, SPULEN, HUELSEN FUER DIE TEXTILIN- DUSTRIE; ETIKETTEN, SIEGELMARKEN, KLEBE- ECKEN U. AE.	T 1000 DM	5 121 45 812	5 256 47 809	5 285 49 504	5 218 48 168	59 013 549 932	61 909 566 702
56 411	WELLPAPPE, IN ROLLEN ODER BOGEN (EINSCHL. ZUSCHNITTEN)	1000 T *	169	140	185	156	1 977	2 052
56 415	ERZEUGNISSE AUS WELLPAPPE	1000 T 1000 DM	230 351 543	195 291 747	249 418 499	215 361 853	2 662 4 202 286	2 802 4 332 981
56 499	VERPACKUNGSMITTEL AUS KARTON U. VOLLPAPE (AUCH BEDRUCKT), DISPLAYS	1000 T 1000 DM	117 434 353	102 385 797	119 453 445	105 403 139	1 440 5 399 915	1 432 5 429 635
GUMMIWAREN								
BEREIFUNGEN								
59 125	LAUFDECKEN FUER PERSONENKRAFTWAGEN	1000 ST 1000 DM
59 131	LAUFDECKEN FUER LASTKRAFTWAGEN, OMNIBUSSE U. ERDBEWEGUNGSMASCHINEN	1000 ST 1000 DM	483 111 267	364 84 278	524 95 068	440 79 010	4 959 1 174 449	5 144 976 350
59 133	LAUFDECKEN FUER ACKERSCHLEPPER	1000 ST 1000 DM
59 134	LAUFDECKEN FUER SONSTIGE FAHRZEUGE (OHNE HAND- U. INDUSTRIEKARREN, ACKERMASCHINEN U. ACKERWAGEN)	T 1000 DM
59 211	MASCHINENSCHLAEUCHE (AUCH CHIRURGISCHE SCHLAEUCHE), PROFILE U. SCHNUERE	T 1000 DM	7 574 75 686
59 212	ANDERE SCHLAEUCHE 3)	T 1000 DM
59 213	RAHMEN U. RINGE	T 1000 DM	3 425 63 818	3 024 60 960	3 601 69 120	2 706 53 001	39 370 748 063	40 248 767 899
59 215	KEILRIEMEN	T 1000 DM
59 216	FOERDERGURTE, TRANSPORTBAENDER	T 1000 DM

1) M3 TATSACHLICHER HOLZANTEIL AN DER FERTIGEN WARE.- 2) AUF BASIS EINES TROCKENGEWICHTS VON 90 V.H.- 3) OHNE GEWEBTE
FEUERLOESCHSCHLAEUCHE.

8 PRODUKTION AUSGEWAHLTER ERZEUGNISSE - FRUEHERES BUNDESGBIET

EB.-NR.	ERZEUGNIS	EINHEIT	1993		1994		JAN. BIS	DEZ.
			NOVEMBER	DEZEMBER	NOVEMBER	DEZEMBER	1993	1994
59 217	WALZENBEZUEGE	T
59 218	GUMMIMETALLVERBINDUNGEN	1000 DM	5 267	3 829	5 727	4 990	59 498	64 320
		1000 DM	97 895	71 265	104 375	88 406	1 102 158	1 173 221
59 235	SOHLENPLATTEN U. FORMSOHLEN	T
		1000 DM
59 279	SCHWAMM-, ZELL-, MOOS- U. SCHAUMGUMMI-ARTIKEL	T
		1000 DM
59 298	GUMMIHAARPOLSTER U. KROLLHAAR	T
		1000 DM
	LEDER							
61 219	OBERLEDER	T *	452	370	317	332	5 360	4 084
61 229	FUTTERLEDER	T *	134	86	101	89	1 253	1 200
61 232	POLSTERLEDER	T *
61 239	BEKLEIDUNGS- U. HANDSCHUHELEDER	T *
61 249	GEWICHTSLEDER	T *
	LEDERWAREN U. SCHUHE							
62 182	HANDTASCHEN, PORTEMONNAIES U. ANDERE FEIN-TAESCHNER- U. GALANTERIEWAREN AUS LEDER	1000 DM	75 692	59 513	64 489	55 859	795 645	700 448
62 176	FEINSATTLERWAREN	1000 DM	27 400	20 550	24 676	18 521	314 600	279 605
62 271	SATTLERWAREN (OHNE SOLCHE AUS LEDER ODER REKONSTITUIERTEM LEDER)	1000 DM	13 553	13 123	13 755	12 219	198 880	184 365
62 511	ARBEITSSCHUHE U. -STIEFEL MIT OBERTEIL AUS LEDER	1000 PAAR	309	271	312	272	3 540	3 400
		1000 DM	20 573	18 754	20 490	18 171	237 166	223 556
	STRASSENSCHUHE U. -STIEFEL MIT OBERTEIL AUS LEDER							
62 532	FUER HERREN (AB GROESSE 36)	1000 PAAR	556	517	543	476	6 681	6 240
		1000 DM	39 291	35 129	36 742	33 262	470 252	437 335
62 534	FUER DAMEN (EINSCHL. GEFUETTERTER SANDALETTEN) (AB GROESSE 36)	1000 PAAR	1 144	942	1 061	857	14 587	13 136
		1000 DM	76 443	60 617	69 753	57 189	959 173	884 618
62 539	FUER KINDER U. KLEINKINDER BIS GROESSE 35	1000 PAAR	181	165	180	156	2 452	2 435
		1000 DM	8 195	7 821	8 058	6 771	112 248	112 824
62 554	HAUSSCHUHE MIT OBERTEIL AUS LEDER, TEXTILIEN U. ANDEREN STOFFEN	1000 PAAR	263	196	266	195	3 318	3 297
		1000 DM	5 554	3 715	5 843	3 924	68 116	72 934
	TEXTILIEN							
	GARN FUER GEWEBE (OHNE TEPPICH-, BASTFASER- U. HAARGARN) AUS							
63 211	BAUMWOLLE	T *	10 740	9 369	9 770	8 616	118 288	117 775
63 213	WOLLE	T *
63 215	ZELLULOISCHEN SPINNFASERN	T *
63 218	SYNTHETISCHEN SPINNFASERN	T *	7 355	6 132	7 113	6 122	82 861	81 361
	GARN FUER MASCHENWARE AUS							
63 221	BAUMWOLLE	T *	1 556	1 243	1 467	1 191	16 704	17 658
63 223	WOLLE	T *
63 228	SYNTHETISCHEN SPINNFASERN	T *
63 238	GARN FUER TEPPICHE U. FUSSBODENBELAEGE (OHNE BASTFASER- U. HAARGARN) AUS SYNTHETISCHEN SPINNFASERN	T *
63 269	TEXTURIERTES GARN	T *	11 974	10 302	12 736	10 522	138 229	157 137
63 281	NAEHGARN (OHNE HANFNAEHGARN)	T	777	703	863	847	8 649	9 405
		1000 DM	49 090	45 668	51 812	49 759	543 734	571 358
63 289	HANDSTRICK- U. HANDARBEITSGARN (OHNE MASCHINENSTRICKGARN)	T
		1000 DM
63 567	VLIESTOFFE	T	13 227	8 944	15 590	13 187	149 761	170 004
		1000 DM	115 528	85 421	129 406	112 245	1 403 341	1 493 046
63 719	ROHGEWEBE 1)	1000 M2	40 403	33 587	37 705	34 256	480 665	436 877
		1000 DM	83 292	64 564	83 070	71 941	1 000 496	940 377
63 721	STOFF FUER HERREN- U. KNABENOVERBEKLEIDUNG, AUCH FUER HERRENBERUFSBEKLEIDUNG (OHNE FUTTERSTOFF)	1000 M2	13 826	11 494	10 131	8 290	159 108	124 586
		1000 DM	99 637	84 564	75 947	62 141	1 111 942	924 884

1) NUR ROHGEWEBE, DIE ALS SOLCHE ABGESETZT WERDEN.

8 PRODUKTION AUSGEWAHLTER ERZEUGNISSE - FRUEHERES BUNDESGBIET

EB.-NR.	ERZEUGNIS	EINHEIT	1993		1994		JAN. BIS	DEZ.
			NOVEMBER	DEZEMBER	NOVEMBER	DEZEMBER	1993	1994
63 722	STOFF FÜR DAMEN-, MÄDCHEN- U. KLEINKINDER- OBERBEKLEIDUNG, AUCH FÜR DAMENBERUFSE- KLEIDUNG (EINSCHL. SCHWEIZENSTOFF) (OHNE FUTTERSTOFF)	1000 M2 1000 DM	17 114 96 357	14 303 77 601	13 489 75 560	10 918 64 682	190 055 1 204 067	173 698 984 198
63 723	SAMT U. PLUESCH FÜR BEKLEIDUNG (OHNE SAMTBÄNDER)	1000 M2 1000 DM
63 726	LEIBWAESCHESTOFF (EINSCHL. HEMDENSTOFF)	1000 M2 1000 DM
63 759	FUTTERSTOFF	1000 M2 1000 DM
63 784	CORD- U. WULSTGEWEBE FÜR FAHRRAD- U. KRAFTFAHRZEUGREIFEN U. Ä.	1000 M2 1000 DM
63 821	HAUS-, BETT- U. TISCHWAESCHESTOFF (OHNE FROTTERGEWEBE) (METERWARE)	1000 M2*	11 821	9 980	12 350	10 332	133 519	134 034
63 823	FROTTERGEWEBE (METERWARE)	1000 M2*
63 841	MOEBELSTOFF (POLSTERBEZUGSSTOFF) (OHNE SAMT, PLUESCH U. VELOUR)	1000 M2 1000 DM	2 173 31 619	1 879 27 178	1 886 28 523	1 727 26 081	24 715 355 897	22 411 329 585
63 843	SAMT, PLUESCH U. VELOUR FÜR MOEBEL (POLSTERBEZÜGE) U. DEKORATION	1000 M2 1000 DM
63 847	DEKORATIONSSTOFF (DICHTES GEWEBE) (OHNE MOEBELSTOFF, SAMT, PLUESCH U. VELOUR U. OHNE UNDICHTEN VORHANGSTOFF)	1000 M2 1000 DM	5 135 39 605	4 146 31 725	4 276 32 143	3 988 28 627	60 637 436 740	53 860 399 097
63 859	GÄRDINENSTOFF (AUCH UNDICHTER VORHANGSTOFF) (METERWARE)	1000 M2*	13 083	11 263	11 553	10 569	152 678	137 929
	TEPPICHE, LAUFER U. FUSSBODENBELAG AUS TEXTILEM MATERIAL (OHNE MATTEN) (METERWARE U. ABGEFASST)							
63 861	GEWEBT	1000 M2 1000 DM
63 863	IM TUFTINGVERFAHREN HERGESTELLT (OHNE BADEZIMMERGARNITUREN)	1000 M2 1000 DM
63 865	AUS NADELFILZ BZW. NADELVLIES	1000 M2 1000 DM
63 880	BESCHICHTETE GEWEBE U. ANDERE BESCHICHTETE TEXTILE TRÄGERBAHNNEN (OHNE GUMMIERTE GEWEBE)	1000 M2 1000 DM	6 485 47 728	4 776 37 585	6 371 49 887	5 860 44 732	79 632 612 686	73 587 596 761
63 919	GEWIRKTER ODER GESTRIKTER STOFF (OHNE UN- DICHTEN VORHANGSTOFF)	T 1000 DM	4 122 68 184	2 979 48 275	3 794 69 551	3 060 56 932	47 486 800 600	40 945 736 227
63 929	GEWIRKTE ODER GESTRICKTE 1) HERREN OBERBEKLEIDUNG AB GRÖSSE 38	1000 ST 1000 DM	523 25 411	408 21 292	449 21 967	366 17 328	5 656 282 053	4 452 219 184
63 939	DAMEN OBERBEKLEIDUNG AB GRÖSSE 34	1000 ST 1000 DM	2 027 100 189	1 802 87 700	1 811 86 887	1 485 71 421	25 854 1 211 564	21 613 1 048 682
63 949	KINDER OBERBEKLEIDUNG (OHNE ERSTLINGS- STRÜMPFE U. -SCHUHE)	1000 ST 1000 DM	1 200 22 735	881 17 608	1 104 20 437	822 15 146	16 180 292 024	14 097 254 740
63 959	HERRENWAESCHE	1000 ST 1000 DM	2 798 25 451	2 309 21 180	2 356 21 293	2 208 19 582	33 014 309 356	28 834 267 177
63 969	DAMEN- U. KINDERWAESCHE	1000 ST 1000 DM	16 123 103 186	12 337 79 024	11 508 85 313	9 893 74 348	177 349 1 150 108	133 270 992 936
63 971	HERRENSTRÜMPFE U. -SOCKEN (EINSCHL. SPORTSTRÜMPFEN)	1000 PAAR 1000 DM
63 977	DAMENFEINSTRÜMPFHOSEN AUS GARN BIS 60 DEN, GANZ ODER ÜBERWIEGEND AUS SYNTHETISCHEN CHEMIEFASERN	1000 ST 1000 DM
	BEKLEIDUNG 2)							
64 114	HERREN OBERBEKLEIDUNG AB GRÖSSE 38 ANZÜGE	1000 ST 1000 DM	183 39 931	156 34 984	155 33 646	149 32 338	2 359 532 041	1 925 434 375
64 115	SAKKOS U. JACKEN (OHNE SKI- U. WINDJACKEN, ANDRAKS, BLOUSONS U. Ä.)	1000 ST 1000 DM
64 116	HOSEN, LANG (AUCH JEANSHOSEN)	1000 ST 1000 DM

1) OHNE DIE IM BEKLEIDUNGSGEWERBE KONFEKTIONIERTEN WIRK- UND STRICKWAREN. - 2) EINSCHLIESSLICH DER VON WEBEREIEN FERTIGGESTELLTEN WAREN, SOWIE SOLCHE AUS ZUGEKAUFTER GEWIRKTER ODER GESTRIKTER METERWARE.

8 PRODUKTION AUSGEWAHLTER ERZEUGNISSE - FRUEHERES BUNDESGBIET

EB.-NR.	ERZEUGNIS	EINHEIT	1993		1994		JAN. BIS	DEZ.
			NOVEMBER	DEZEMBER	NOVEMBER	DEZEMBER	1993	1994
64 117	MAENTEL U. UMHAENGE AUS NICHT GUMMIERTEM U. NICHT BESCHICHTETEM GEWEBE	1000 ST 1000 DM
64 131	DAMENOBERBEKLEIDUNG AB GROESSE 34 KOSTUEME (AUCH KOMPLETS)	1000 ST 1000 DM	114 19 699	118 19 589	117 16 395	117 17 466	1 508 217 176	1 709 219 131
64 132	ROECKE	1000 ST 1000 DM	1 808 88 555	1 631 79 383	1 349 64 892	1 297 61 682	23 210 1 145 549	18 433 950 021
64 133	HOSEN, LANG (AUCH JEANSHOSEN U. HOSENROECKE)	1000 ST 1000 DM	1 889 75 787	1 805 80 627	1 394 58 928	1 337 59 638	24 501 1 031 543	19 337 858 242
64 134	BLUSEN (AUCH HEMOBLUSEN)	1000 ST 1000 DM	2 304 100 645	2 042 90 600	1 883 81 104	1 609 71 634	29 954 1 302 776	25 776 1 150 523
64 135	KLEIDER	1000 ST 1000 DM	669 65 642	712 73 219	535 52 517	596 60 797	10 477 1 036 116	8 089 807 681
64 136	MAENTEL U. UMHAENGE AUS NICHT GUMMIERTEM U. NICHT BESCHICHTETEM GEWEBE	1000 ST 1000 DM	257 29 390	256 29 826	170 20 258	174 24 152	4 775 669 566	3 764 533 158
64 141	ARBEITS-, BERUFS- U. SPEZIALSCHUTZANZUEGE, EINTEILIG (KOMBINATIONEN) (GENAENT)	1000 ST 1000 DM	129 6 121	124 5 787	157 6 300	122 5 176	1 627 75 615	1 704 68 968
64 143	ARBEITS-, BERUFS- U. SPEZIALSCHUTZHOSEN (GENAENT) (AUCH LATZHOSEN)	1000 ST 1000 DM	273 9 013	294 9 400	288 9 923	251 8 338	3 445 113 352	3 243 109 371
64 144	ARBEITS-, BERUFS- U. SPEZIALSCHUTZMAENTEL U. -KITTEL (GENAENT)	1000 ST 1000 DM	176 3 898	121 2 879	123 2 737	122 2 855	2 105 47 351	1 514 34 530
64 153	WINDJACKEN, ANORAKS, BLOUSONS U. AE.	1000 ST 1000 DM	105 9 527	134 7 369	96 8 979	109 10 360	1 116 103 423	1 276 117 431
64 154	BADEANZUEGE FUER DAMEN	1000 ST 1000 DM
64 156	BADEMAENTEL U. SONSTIGE BADE- U. STRANDBE-KLEIDUNG	1000 ST 1000 DM
64 161	VEREDELTE PELZFELLE	1000 ST 1000 DM
64 165	PELZMAENTEL	1000 ST 1000 DM
64 173	LEDERJACKEN, -WESTEN U. -STRICKJACKEN	1000 ST 1000 DM
64 175	LEDERMAENTEL	1000 ST 1000 DM
64 213	OBER- U. FREIZEITHEMDEN (AUCH SPORT-, ARBEITSHEMDEN U. AE.) FUER HERREN	1000 ST 1000 DM	597 18 629	464 15 270	500 14 850	387 12 980	6 680 215 779	5 583 184 690
64 241	DAMENWAESCHE (TAGHEMDEN, SCHLUEPFER, UNTER-ROECKE)	1000 ST 1000 DM	1 070 7 018	732 5 214	443 3 468	396 2 981	10 132 73 218	6 535 49 079
64 242	NACHTHEMDEN, SCHLAF- U. HAUSANZUEGE	1000 ST 1000 DM	401 10 381	325 7 947	344 8 666	297 6 764	4 731 123 364	3 982 99 592
64 317	MIEDERWAREN GANZ ODER UEBERWIEGEND AUS SYNTHETISCHEN CHEMIEFASERN BUESTENHALTER	1000 ST 1000 DM
64 337	MIEDERHOESCHEN, HUEFTHALTER, ELASTIK-SCHLUEPFER, KORSETTS	1000 ST 1000 DM
64 810	BETTFEDERN U. DAUNEN (AUFBEREITET)	T *
64 836	BETTWAESCHE	1000 ST 1000 DM	3 825 63 494	3 383 55 119	3 846 59 673	3 325 52 159	42 236 686 739	42 744 676 071
64 859	HAND- U. BADETUECHER (AUCH GAESTETUECHER)	1000 ST 1000 DM
64 870	STETPBETTEN U. STEPPDECKEN ZUR VERWENDUNG IN BETTWAESCHEBEZUEGEN	1000 ST 1000 DM
64 871	DAUNENDECKEN	1000 ST 1000 DM
64 872	KISSEN	1000 ST 1000 DM
64 873	SCHLAF- U. REISEDECKEN	1000 ST 1000 DM
64 878	SCHLAFSAECKE, GESTEPT	1000 ST 1000 DM

8 PRODUKTION AUSGEWAHLTER ERZEUGNISSE - FRUEHERES BUNDESGBIET

EB.-NR.	ERZEUGNIS	EINHEIT	1993		1994		JAN. BIS DEZ.	
			NOVEMBER	DEZEMBER	NOVEMBER	DEZEMBER	1993	1994
ERZEUGNISSE DES ERNAHRUNGSGEWERBES								
68 112	WEIZENMEHL U. -SCHROT	T *	253 822	242 121	245 893	240 081	2 832 104	2 801 254
68 113	ROGGEN-, MAIS- U. GEMENGEMEHL SOWIE -SCHROT	T *	41 090	38 070	38 255	36 481	495 999	441 192
68 115	HAFERERZEUGNISSE FUER NAHRUNGSSZWECKE	1000 DM
68 120	TEIGWAREN	T	20 462	21 177	21 559	23 012	242 334	253 282
		1000 DM	58 599	60 856	54 446	58 674	691 232	654 461
68 132	PUDDINGPULVER U. VERWANDTE PULVERFOERMIGE ERZEUGNISSE	T
		1000 DM
68 134	BACKMITTEL	T	18 418	15 961	17 611	15 549	217 172	204 782
		1000 DM	67 351	55 833	62 775	53 651	774 364	740 933
68 136	SAEUGLINGS- U. KLEINKINDERNAHRUNG	T	8 054	8 584	10 218	9 013	112 763	109 603
		1000 DM	89 371	89 225	103 966	96 419	1 199 398	1 188 411
68 137	SUPPEN (OHNE SUESSE SUPPEN)	T
		1000 DM
68 138	BRUEHERZEUGNISSE, SOSSEN (OHNE WUERZSOSSEN) U. WUERZEN	T
		1000 DM
68 139	WUERZ- U. SALATSOSSEN	T
		1000 DM
68 154	STAERKE U. SAGO	T *
68 178	DAUERBACKWAREN (AUCH SOLCHE MIT SCHOKOLADEN-UEBERZUG U. MUESLI-RIEGEL)	T	58 767	40 101	62 604	42 205	602 272	617 848
		1000 DM	403 123	266 383	426 532	282 806	3 981 340	3 960 796
68 213	WEISSZUCKER (OHNE KANDIS)	T
68 241	OBSTKONSERVEN (LUFTDICHT VERSCHLOSSEN) 1)	T	10 074	6 849	13 066	10 848	98 906	117 349
		1000 DM	13 680	10 775	17 383	14 931	180 690	202 886
68 242	GEMUESEKONSERVEN (LUFTDICHT VERSCHLOSSEN) 1)	T	8 645	7 153	9 112	7 480	73 027	62 826
		1000 DM	17 960	16 711	18 670	16 157	167 812	152 963
68 243	TIEFGEFRORENES GEMUESE	T
		1000 DM
68 244	MARMELADE, GELEE, PFLAUMENMUS U. AE. 1)	T	16 741	14 733	14 987	14 771	202 707	215 386
		1000 DM	51 352	45 219	45 197	44 147	660 379	712 972
68 247	FRUCHTSAEFTE U. -NEKTARE (OHNE SOLCHE AUS ZITRUSFRUECHTEN) 1)	1000 L	116 769	127 225	121 345	124 031	1 485 916	1 532 923
		1000 DM	103 247	113 289	107 144	108 328	1 340 196	1 359 615
68 248	FRUCHTSAEFTE U. -NEKTARE AUS ZITRUS-FRUECHTEN 1)	1000 L	126 968	151 894	128 244	138 870	1 782 509	1 632 595
		1000 DM	127 465	147 539	122 724	137 521	1 744 896	1 609 496
68 261	KAKAOBUTTER	T *
68 262	KAKAOPULVER NICHT GEZUCKERT	T
		1000 DM
68 264	ZUCKERWAREN	T	49 344	39 883	55 394	40 749	562 429	580 603
		1000 DM	328 064	262 377	360 607	279 965	3 593 565	3 723 664
68 265	SCHOKOLADENERZEUGNISSE	T	79 455	67 019	89 092	72 204	743 469	790 413
		1000 DM	710 646	594 243	798 286	607 359	6 670 523	6 786 049
68 266	SPEISEEIS (AUCH EISCREME)	T
		1000 DM
68 310	MILCH (OHNE WERKMILCH) VOLLMILCH ODER TEILENTRAHMTE MILCH (OHNE STERILISIERTE ODER ULTRAHOCHERHITZTE MILCH U. WERKMILCH)	1000 L	285 045	271 690	276 962	270 381	3 252 563	3 245 654
		1000 DM	234 519	224 040	224 948	219 719	2 696 673	2 639 792
68 311	ENTRAHMTE MILCH (MAGERMILCH) U. BUTTER-MILCH (OHNE STERILISIERTE ODER ULTRAHOCH-ERHITZTE MILCH, WERKMILCH U. MAGERMILCH FUER FUTTERZWECKE)	1000 L	60 967	70 932	60 601	69 018	899 504	905 830
		1000 DM	31 322	33 870	32 873	35 504	452 492	474 076
68 312	SAHNE (OHNE STERILISIERTE ODER ULTRAHOCH-ERHITZTE SAHNE), AUCH SCHLAGRAHM	1000 L	43 869	46 430	43 231	46 197	538 482	554 071
		1000 DM	139 841	148 651	136 895	145 630	1 737 142	1 743 952
68 314	BUTTER, BUTTERSCHMALZ (BUTTEROEL), KRAEUTER-BUTTER U. ANDERE BUTTERZUBEREITUNGEN IN BUTTERWERT	T	28 032	30 772	28 628	31 773	392 147	371 237
		1000 DM	181 774	199 363	184 438	204 028	2 535 712	2 371 055
68 315	HARTKAESE	T
		1000 DM
68 316	SCHNITTKAESE	T	30 275	31 502	31 420	31 130	372 517	364 961
		1000 DM	207 293	216 798	208 970	208 772	2 585 650	2 430 906
68 352	MAGERMILCHPULVER	T *	21 306	28 943	22 713	25 800	395 922	344 978
68 354	KONDENSVOLLMILCH	T	44 840	45 898	44 194	47 302	554 028	556 076
		1000 DM	103 183	109 949	102 597	107 788	1 318 902	1 266 211
68 357	SCHMELZKAESE U. -ZUBEREITUNGEN	T	14 533	14 408	15 078	14 451	167 222	169 077
		1000 DM	108 752	109 265	110 324	106 322	1 285 746	1 261 179
68 412	ROHE OELE (AUCH GEHAERTET)	T *
68 413	RAFFINIERTER OEL (AUCH GEHAERTET), NICHT VERBRAUCHSFERTIG	T *
68 417	OELKUCHEN, ENTFETTETE SCHROTE U. DGL.	T
		1000 DM
68 441	MARGARINE (EINSCHL. HALBFETT-, ZIEH- U. SCHMELZMARGARINE)	T	50 028	44 833	40 114	36 192	568 990	493 683
		1000 DM	142 172	125 599	117 848	104 927	1 590 003	1 475 087
68 514	WURST, SCHINKEN U. SONSTIGE FLEISCHWAREN (OHNE WURST- U. FLEISCHKONSERVEN)	T	118 686	121 312	120 081	117 005	1 366 869	1 360 613
		1000 DM	1 014 788	1 061 114	1 016 909	998 744	11 945 162	11 593 312
68 515	WURST-, FLEISCH- U. MISCHKONSERVEN (OHNE TIEFGEFRORENE TAFELFERTIGE FLEISCHGERICHTE, FLEISCHSALAT, FLEISCHEXTRAKTE)	T	38 512	39 990	53 479	59 222	456 106	475 189
		1000 DM	178 726	174 923	212 313	221 008	2 008 609	2 064 305

1) PRODUKTION DER BETRIEBE VON UNTERNEHMEN MIT 10 BESCHAEFTEGTEN UND MEHR.

8 PRODUKTION AUSGEWAHLTER ERZEUGNISSE - FRUEHERES BUNDESGBIET

EB.-NR.	ERZEUGNIS	EINHEIT	1993		1994		JAN. BIS	DEZ.
			NOVEMBER	DEZEMBER	NOVEMBER	DEZEMBER	1993	1994
68 591	FISCHFILETS 1) FRISCH ODER GEKUEHLT	T 1000 DM
68 592	TIEFGEFROREN (OHNE FILETS V. SUESSWASSER- FISCHEN)	T 1000 DM
68 593	TIEFGEFRORENE FISCHERZEUGNISSE 1)	T 1000 DM
68 596	MARINADEN (EINSCHL. BRAT- U. KOCHFISCH- WAREN) 1)	T 1000 DM	8 856 27 080	8 173 32 778	5 667 25 164	6 864 28 857	75 757 314 004	62 660 275 372
68 597	FISCHDAUERKONSERVEN 1)	T 1000 DM
68 651	ROESTKAFFEE 1) 2)	T 1000 DM
68 654	KAFFEE-EXTRAKTE 1) 2)	T 1000 DM
68 719	BIER 1)	1000 HL 1000 DM	7 665 1 006 548	8 481 1 099 091	7 999 1 045 665	8 324 1 078 626	100 649 13 220 647	101 441 13 262 790
68 722	MALZ U. MALZERZEUGNISSE (OHNE MALZEXTRAKT U. NEBENPRODUKTE)	T *	120 069	118 757	134 143	132 825	1 498 499	1 543 792
68 751	KORNBRANNWEINE 1) 2)	HL 1000 DM	122 269 46 635	126 590 48 109	70 594 23 236	69 282 22 465	1 001 451 354 930	758 203 241 525
68 753	BRANNWEINE AUS WEIN (EINSCHLIESSLICH VERSCHNITT) 1) 2)	HL 1000 DM	100 833 64 046	122 928 82 412	114 683 75 210	86 053 48 631	977 418 611 539	968 710 571 762
68 755	OBSTBRANNWEINE 1) 2)	HL 1000 DM
68 757	BITTERE, HALBBITTERE U. KRAEUTER- LIKORE 1) 2)	HL 1000 DM	39 311 40 480	37 162 34 041	33 426 32 022	25 369 20 905	454 205 465 118	421 875 415 565
68 771	TRAUBENSCHAUMWEINE 1) 2)	HL 1000 DM	393 972 190 539	389 827 174 736	.	.	3 264 107 1 565 490	.
68 781 68 798	NATUERLICHE MINERALWASSER, QUELLWASSER LIMONADEN (OHNE DIAETETISCHE ERFRISCHUNGS- GETRAENKE) 1)	1000 L * 1000 L 1000 DM	495 884 341 196 280 820	553 401 378 742 321 114	561 962 383 712 304 393	574 584 377 389 314 745	6 917 246 4 682 985 3 942 961	7 570 756 4 939 428 4 028 887
68 817	GEWUERZE	T 1000 DM	6 612 79 148	5 773 67 770	6 521 79 939	5 691 67 875	75 546 868 627	74 702 861 949
68 832	KARTOFFELCHIPS U. -STICKS	T 1000 DM
68 833	KARTOFFELPUFFER, -KLOSSMEHL, PUEREPUFVER U. PUEREFLÖCKEN	T 1000 DM
68 881	GRUNDSTOFFE FÜR ALKOHOLFREIE U. ALKOHOLISCHE GETRÄNKE (OHNE HOPFENPULVER U. -EXTRAKTE)	T 1000 DM
68 887	TIEFGEFRORENE FERTIGGERICHTE (AUS MEHREREN KOMPONENTEN BESTEHEND)	T 1000 DM	20 281 149 408	19 447 136 053	21 672 161 769	20 675 146 670	264 567 1 970 169	244 602 1 808 689
TABAWAREN 2)								
69 110	ZIGARETTEN	MILL.ST 1000 DM
69 419	ZIGARREN, ZIGARILLOS	MILL.ST 1000 DM
69 711	RAUCHTABAK	T 1000 DM

1) PRODUKTION DER BETRIEBE VON UNTERNEHMEN MIT 10 BESCHAEFTIGTEN UND MEHR.- 2) PRODUKTIONSWERT OHNE VERBRAUCHSTEUER.

9 PRODUKTION AUSGEWAHLTER ERZEUGNISSE - NEUE LAENDER UND BERLIN - OST

EB.-NR.	ERZEUGNIS	EINHEIT	1993		1994		JAN. BIS 1993	DEZ. 1994
			NOVEMBER	DEZEMBER	NOVEMBER	DEZEMBER		
BERGBAULICHE ERZEUGNISSE								
21 121	STEINKOEHLE (VERWERTBARE FOERDERUNG)	1000 T *
21 124	STEINKOEHLENBRIKETTS	1000 T *
21 142	BRAUNKOEHLE, ROH	1000 T *	10 984	10 945	8 680	8 664	115 582	101 845
21 143	BRAUNKOEHLENBRIKETTS	1000 T *	644	637	420	321	7 716	5 037
21 162	ZECHEN-, HUETTEN- U. GASWERKSKOKS 1)	1000 T *
21 210	ERDOEL, ROH	1000 T *	5	6	6	6	74	73
21 220	ERDGAS	1000 M3*
21 310	EISENERZ-ROHFOERDERUNG	1000 T *
21 321	EFFEKTIV-MENGE FE-INHALT	1000 T *
21 410	NE-METALLERZE ROHFOERDERUNG	1000 T *
21 433	AUSBRINGBARER (BEZAHLTER) ZN-INHALT 2)	1000 T *
21 510	KALIROHSALZE (FOERDERUNG), EFFEKTIV-MENGE ABSATZFAEHIGE KALISALZE, BER. AUF K2O	1000 T *
21 531	ROHSALZE (AUCH ANGEREICHERT) 3)	1000 T *
21 539	KALIUMCHLORID, KALIUMSULFAT U.A. (AUCH MIT MAGNESIUM) 3)	1000 T *
21 616	GEWERBE- U. INDUSTRIESALZ (EINSCHL. IM BERGBAU GEWONNENER SOLE FUER TECHNISCHE ZWECKE), STREU- U. AUFTAUSSALZ, BER. AUF NACL	1000 T *
MINERALOELERZEUGNISSE								
22 110	ROHBENZIN	1000 T *	.	110	130	107	1 164	1 323
22 131	VERGASERKRAFTSTOFFE	1000 T	.	291	272	276	3 040	3 182
22 139	DIESELKRAFTSTOFF	1000 T	283	271	318	251	3 184	3 557
22 171	HEIZOELE LEICHT	1000 T	.	365	268	326	3 007	3 223
22 175	MITTELSCHWER U. SCHWER	1000 T	.	264	295	187	2 703	2 727
22 521	SCHMIEROELE U. MINERALISCHE OELE	1000 T	4	4	5	8	62	66
22 731	BITUMEN	1000 T *	83	35	96	58	641	778
STEINE U. ERDEN, ASBESTWAREN, SCHLEIFMITTEL								
25 112	NATURSTEINE FUER DEN TIEFBAU 4) GLEISBETTUNGS-, STRASSENSCHOTTER, SPLITT U. BRECHSAND	1000 T 1000 DM	2 332 32 301	1 568 22 194	3 893 50 674	2 615 31 527	24 744 346 239	36 134 468 746
25 113	EDELSPLITT U. EDELBRECHSAND	1000 T 1000 DM	840 11 538	335 6 222	881 14 413	485 7 649	5 457 102 690	8 007 134 938
25 114	BITUMINOESES ASPHALT-MISCHGUT, UEBERWIEGEND AUS NATURSTEIN U. AUF KIESBASIS	1000 T 1000 DM 1000 T 1000 DM	295 14 383 925 11 914	191 9 050 540 7 097	832 41 997 1 594 18 505	548 28 114 996 11 426	2 599 137 904 8 984 116 368	6 366 318 966 13 873 168 797
25 141	KALKSTEIN, KALKSPAT, GEBROCHEN ODER ZER- KLEINERT, KALKSTEINSAND 5)	1000 T *	633	682	1 292	1 052	10 177	11 833
25 161	BAUSAND U. BAUKIES (EINSCHL. KIES FUER DEN WEGEBAU) 4)	1000 T 1000 DM	4 175 42 157	3 118 31 748	7 179 69 549	5 310 50 542	52 292 533 217	74 874 715 329
25 275	FERTIGFABRIKATE AUS HARTGESTEIN U. MARMOR	M3 1000 DM	1 708 5 685	1 722 5 489	2 161 6 784	1 655 5 027	19 946 56 256	23 845 73 483
25 319	ZEMENT, OHNE ZEMENTKLINKER 6)	1000 T *	471	365	691	607	5 570	7 258
25 321	KALKSTEIN, KALKSPAT U. DOLOMITSTEIN, GE- MAHLEN	1000 T *	83	61	127	80	866	1 246
25 324	KALKSTEIN U. KALKSPAT, GEBRANNT, DOLOMIT- STEIN, GEBRANNT ODER GESINTERT	1000 T *	73	52	111	82	779	1 131
25 334	BAUGIPS	1000 T 1000 DM 1000 M2 1000 DM	10 615 . .	8 500 . .	9 659	89 5 685
25 337	GIPSKARTONPLATTEN NACH DIN 18180 7)	1000 M2 1000 DM
25 354	WERK-TROCKENMOERTEL	1000 T 1000 DM 1000 M3	51 11 290 663	35 7 690 578	205 41 158 1 207	102 21 050 998	586 108 110 7 452	1 666 333 826 12 777
25 360	TRANSPORTBETON 4)	1000 DM 1000 M3	81 062 161	69 586 142	148 647 250	123 753 192	912 844 1 311	1 577 357 2 585
25 411	MAUERZIEGEL, KLINKER 8)	1000 M3 1000 DM	24 488 4 302	22 090 4 597	35 430 7 547	26 848 7 857	203 039 26 357	371 721 66 626
25 412	DACHZIEGEL (EINSCHL. BIBERSCHWAENZE)	1000 ST 1000 DM	7 211 .	5 710 .	11 952 .	12 352 .	39 001 .	106 083 .
25 423	KERAMISCHE SPALTPLATTEN U. -RIEMCHEN	1000 M2 1000 DM
25 451	ROHRE, FORMSTUECKE U.A. KANALISATIONSARTIKEL AUS STEINZEUG	T 1000 DM
25 471	UNGEFORMTE FEUERFESTE ERZEUGNISSE (MOERTEL U. MASSEN)	1000 T 1000 DM	8 838	2 447	3 447	5 563	80 9 373	63 7 434
25 477	GEFORMTE FEUERFESTE ERZEUGNISSE	1000 T 1000 DM	8 9 592	6 8 152	7 7 470	6 6 269	79 87 972	67 75 391

1) TROCKENGEWICHT.- 2) EINSCHL. HUETTENFERTIGER ROHWARE U. DER AUS HALDENERZE GEWONNENEN KONZENTRATE.- 3) ANGABEN FUER ABSATZPRODUK-
TION IN EB.-NR. 43 143 ENTHALTEN.- 4) PRODUKTION DER BETRIEBE VON UNTERNEHMEN MIT 10 BESCHAEFTIGTEN UND MEHR.-
5) OHNE ZUM ABSATZ FUER DEN TIEFBAU BESTIMMT.- 6) EINSCHL. ZEMENTAENLICHER BINDEMittel.- 7) DIE PLATTEN SIND AUF 9,5MM PLATTENDICKE
UMGERECHNET.- 8) ANGABEN IN M3-MAUERWERK BEI 24 CM WANDDICKE UNTER BERUECKSICHTIGUNG DER FUGEN.

9 PRODUKTION AUSGEWAHLTER ERZEUGNISSE - NEUE LAENDER UND BERLIN - OST

EB.-NR.	ERZEUGNIS	EINHEIT	1993		1994		JAN. BIS	DEZ.
			NOVEMBER	DEZEMBER	NOVEMBER	DEZEMBER	1993	1994
25 519	KALKSANDSTEINE 1)	1000 M3 1000 DM	105 11 093	71 7 518	191 21 046	114 12 396	1 211 124 060	2 062 230 333
25 551	BLOCKSTEINE, PLANSTEINE AUS PORENBETON, UNBEWEHRT 1)	1000 M3 1000 DM	85 13 474	64 10 029	96 15 331	102 15 960	900 143 400	1 178 184 203
25 552	DACH- U. DECKENPLATTEN, WANDELEMENTE AUS PORENBETON, BEWEHRT	1000 M2 1000 DM	89 5 337	45 2 358	100 6 085	72 4 351	747 46 535	985 55 584
25 555	BETONDACHSTEINE 2)	1000 ST 1000 DM	18 870 21 389	11 413 12 895	24 501 28 049	17 760 19 945	165 685 182 876	229 934 263 357
25 556	BETONFERTIGTEILE GROSSFORMATIGE WANDBAUTEILE (WANDTAFELN), AUCH MIT BEARBEITETEN SICHTFLAECHEEN, DECKENTAFELN	1000 M2 1000 DM	468 30 512	349 28 112	795 46 527	609 38 022	4 309 298 049	8 019 462 315
25 557	KONSTRUKTIVER ART	1000 T *	112	66	128	94	1 212	1 385
25 579	BETONERZEUGNISSE FUER DEN TIEFBAU	1000 T 1000 DM	476 56 995	293 37 291	749 87 294	505 61 963	5 034 608 400	7 210 842 988
25 641	DAEMM- U. LEICHTBAUPLATTEN AUS HOLZWOLLE (AUCH MIT PLATTEN AUS KUNSTST. VERBUNDEN)3)	1000 M2 1000 DM	381 2 710	232 1 674	517 3 731	350 2 491	2 895 21 968	4 527 34 382
25 658	PLATTEN AUS FASERZEMENT 4)	1000 M2 1000 DM
25 811	SCHLEIFSCHEIBEN U. SONSTIGE SCHLEIFKOERPER AUS KORUND IN KERAMISCHER U. SILICATBINDUNG	T 1000 DM
25 812	IN KUNSTHARZBINDUNG MIT FASERSTOFFVERSTAERKUNG	T 1000 DM
25 839	SCHLEIFPAPIERE U. SCHLEIFGEWEBE	1000 M2 1000 DM
EISEN U. STAHL								
27 112	ROHEISEN FUER DIE STAHLERZEUGUNG	1000 T *
27 113	GIESSEREI-ROHEISEN	1000 T *
27 133	STAHLROHBLOCKE U. -BRAMMEN AUS OXYGENSTAHL	1000 T *
27 137	ELEKTRO-STAHL	1000 T *
27 160	ROEHRERUND- U. -MEHRKANTSTAHL (HALBZEUG FUER NAHTLOSE ROEHRE)	1000 T *
27 161	HALZSTAHL (OHNE VORGEWALZTES STAHLHALBZEUG)	1000 T *	268	215	309	268	3 040	3 212
27 165	WEISSBLECH U. WEISSBAND	1000 T *
27 333	PRAEZISIONSTAHLROHRE NAHTLOS	1000 T *
27 335	GESCHWEISST	1000 T *
27 351	SONSTIGE STAHLROHRE NAHTLOS	1000 T *
27 355	GESCHWEISST	1000 T *	5	4	9	5	72	111
27 433	GESCHMIEDETE STAEBE	1000 T *
27 453	FREIFORMSCHMIEDESTUECKE, GESCHMIEDETE ODER GEWALZTE RINGE UEBER 125 KG ROHGEWICHT	1000 T *
NE-METALLE U. NE-METALLHALBZEUG								
28 114	HUETTENALUMINIUM NICHT LEGIERT	T *
28 116	LEGIERT	T *
28 117	REINST- U. REINALUMINIUM U. UMGESCHMOLZEN	T *
28 118	UMSCHMELZ-ALUMINIUMLEGIERUNGEN	T *
28 131	ELEKTROLYTKUPFER (KATHODEN)	T *
28 132	RAFFINADKUPFER	T *
28 151	ZINKLEGIERUNGEN	T *
28 152	ZINN, NICHT LEGIERT	T *
28 153	WEICHLÖTE	T *
28 171	SILBER	KG *
28 172	GOLD	KG *
28 412	HALBZEUG AUS ALUMINIUM U. ALUMINIUM-LEGIERUNGEN PROFILE, LEGIERT	T *
28 414	BLECHE, PLATTEN, TAFELN U. BAENDER (MIT EINER STAERKE UEBER 0,2 MM)	T *
28 415	NICHT LEGIERT	T *
28 419	LEGIERT SONSTIGES HALBZEUG 5) (Z.B. SCHEIBEN, STANZTEILE, BOEDEN, SCHALEN)	T *

1) ANGABEN IN M3 MAUERWERK BEI 24 CM WANDDICKE UNTER BERUECKSICHTIGUNG DER FUGEN.- 2) BEI GROSSFORMATEN UMRECHNUNG IN STUECK-KLEINFORMAT (DIN 1115).- 3) DIE PLATTEN SIND AUF 2,5 CM PLATTENDICKE UMGERECHNET.- 4) DIE PLATTEN SIND AUF 6 MM PLATTENDICKE UMGERECHNET.- 5) OHNE STAEBE (STANGEN), NICHTLEGIERTER PROFILE, DRAHT, ROEHRE, HOHLSTANGEN, GESENKPRESS- UND SCHMIEDETEILE, LEITMATERIAL.

9 PRODUKTION AUSGEWAHLTER ERZEUGNISSE - NEUE LAENDER UND BERLIN - OST

EB.-NR.	ERZEUGNIS	EINHEIT	1993		1994		JAN. BIS	DEZ.
			NOVEMBER	DEZEMBER	NOVEMBER	DEZEMBER	1993	1994
28 431	HALBZEUG AUS KUPFER U. KUPFERLEGIERUNGEN (OHNE SOLCHES AUS LEGIERUNGEN MIT EINEM GEHALT UEBER 10 % NICKEL) STAEBE U. PROFILE, LEGIERT	T *
28 432	BLECHE, PLATTEN, TAFELN U. BAENDER MIT EINER STAERKE UEBER 0,15 MM NICHT LEGIERT	T *
28 433	LEGIERT	T *
28 434	ROHRE U. HOHLSTANGEN NICHT LEGIERT	T *
28 435	LEGIERT	T *
28 436	DRAHT	T *	11 862	10 637	11 544	8 062	137 642	134 276
28 438	LITZEN U. SEILE	T *
28 439	STAHLKUPFER	T *
GIESSEREIERZEUGNISSE								
29 110	GUSSEISEN MIT LAMELLEN- U. KUGELGRAPHIT	T *	12 010	9 965	20 357	16 130	143 328	194 099
29 140	STAHLGUSS	T *	2 366	2 442	2 841	2 355	30 597	29 260
29 170	TEMPERGUSS	T *
29 515	LEICHTMETALLFORMGUSS AUS ALUMINIUM U. ALUMINIUMLEGIERUNGEN	T *	1 386	1 047	1 913	1 603	14 139	17 534
29 517	MAGNESIUM U. MAGNESIUMLEGIERUNGEN	T *
ERZEUGNISSE DER ZIEHEREIEN U. KALTWALZWERKE								
U. DER STAHLVERFORMUNG								
30 111	BLANKSTAHL	T *
30 115	BANDSTAHL, KALT GEWALZT (UNTER 600 MM BREITE)	T *
30 151	KALT GEZOGENER DRAHT (OHNE ISOLIERTE DRAEHTE FUER DIE ELEKTROTECHNIK)	T *	16 014	12 803	25 201	19 151	192 320	238 725
30 154	VON WALZDRAHT GEZOGEN	T *
30 157	VON ZUGKAUFTEM DRAHT DUENNER GEZOGEN SCHWEISSDRAHT U. -STAEBE (WEDER UMHUELLT NOCH GEFUELLT)	T *
30 159	KUNSTSTOFFUEBERZOGENER DRAHT	T *
30 171	DRAHTSEILE U. -LITZEN AUS EISEN U. STAHL	T	558	409	496	451	6 113	6 535
30 173	BETONSTAHLMATTE NACH DIN 488, GESCHWEISSTE ABSTANDHALTER U. GITTERTRAEGER FUEER BETON- BEWEHRUNG SOWIE GESCHWEISSTE DRAHTGITTER NACH SONST. NORMEN	1000 DM	1 494	1 152	1 569	1 459	16 547	18 638
30 175	FEDERKERNE FUEER MATRATZEN U. POLSTERMOEBEL	T	7 706	5 893	13 203	9 769	88 586	138 233
30 211	GESENKSCHMIEDESTUECKE	1000 DM	5 619	4 047	10 349	7 567	67 400	104 420
30 218	ROHRFORM-, ROHRVERSCHLUSS- U. ROHRVERBIN- DUNGSTUECKE AUS STAHL	T	2 495	2 155	3 012	2 730	28 018	33 806
30 225	PRESS-, ZIEH- U. STANZTEILE AUS STAHL MIT EINEM STUECKGEWICHT UEBER 50 G	1000 DM	8 108	7 277	9 494	8 584	93 130	108 771
30 239	FEDERN AUS STAHL ODER NE-METALLEN (OHNE MATRATZEN U. UHRFEDERN)	T	1 547	1 170	1 910	1 773	17 464	20 336
30 248	KETTEN U. KETTENTEILE 1)	1000 DM	4 359	3 324	4 629	5 546	51 692	63 023
30 258	SCHRAUBEN, BOLZEN, MUTTERN, SCHRAUBHAKEN, NIETE, SPLINTE, KEILE, UNTERLEGSCHEIBEN, SCHWELLENSCHRAUBEN U. AE.; DREHTEILE AUS METALL	T	4 939	3 965	5 074	3 833	57 003	49 419
30 298	UEBERFLAECHENVEREDLUNG	1000 DM	20 144	15 734	26 528	19 079	207 913	227 655
31 112	STAHLBAUERZEUGNISSE U. SCHIENENFAHRZEUGE	T	908	651	1 110	935	8 028	11 614
31 114	SKELETT-,STUETZ- U. TRAEGERKONSTRUKTIONEN	1000 DM	4 903	3 867	7 907	6 670	42 984	72 870
31 116	HALLEN, UEBERWIEGEND AUS EISEN ODER STAHL	T
31 191	TUERME U. GITTERMASTE, GERUESTKONSTRUKTION- NEN, SIGNALBRUECKEN, BRUECKEN FUEER ROHR- U. KABELLEITUNGEN AUS STAHL; BRUECKEN, BRUECKENELEMENTE U. GERUESTKONSTRUKTIONEN AUS ALUMINIUM	1000 DM	2 405	1 895	3 154	2 439	26 099	33 124
31 192	ERZEUGNISSE FUEER DEN GRUBENAUSBAU (OHNE BERGBAUMASCHINEN U. ELEKTROTECHNISCHE ER- ZEUGNISSE)	1000 DM	9 730	7 983	14 572	10 667	108 566	144 477
31 193	TORE, TUEREN U. FENSTER AUS GEWALZTEN ODER STRANGGEPRESSTEN PROFILN (OHNE KELLER- FENSTER)	T	17 277	14 701	25 440	20 087	175 517	235 869
31 194	STAHLBAUERZEUGNISSE U. SCHIENENFAHRZEUGE	T	16 225	21 327	27 668	30 461	215 582	266 937
31 195	HALLEN, UEBERWIEGEND AUS EISEN ODER STAHL	1000 DM	54 422	70 781	82 059	101 719	655 913	843 558
31 196	TUERME U. GITTERMASTE, GERUESTKONSTRUKTION- NEN, SIGNALBRUECKEN, BRUECKEN FUEER ROHR- U. KABELLEITUNGEN AUS STAHL; BRUECKEN, BRUECKENELEMENTE U. GERUESTKONSTRUKTIONEN AUS ALUMINIUM	1000 DM	5 345	5 642	5 472	5 362	80 960	60 142
31 197	ERZEUGNISSE FUEER DEN GRUBENAUSBAU (OHNE BERGBAUMASCHINEN U. ELEKTROTECHNISCHE ER- ZEUGNISSE)	1000 DM	20 079	24 683	21 063	23 591	175 656	226 622
31 198	TORE, TUEREN U. FENSTER AUS GEWALZTEN ODER STRANGGEPRESSTEN PROFILN (OHNE KELLER- FENSTER)	T	3 800	3 738	7 126	6 636	43 773	70 755
31 199	STAHLBAUERZEUGNISSE U. SCHIENENFAHRZEUGE	1000 DM	11 571	13 245	22 239	22 782	129 740	218 357
31 200	ERZEUGNISSE FUEER DEN GRUBENAUSBAU (OHNE BERGBAUMASCHINEN U. ELEKTROTECHNISCHE ER- ZEUGNISSE)	T
31 201	TORE, TUEREN U. FENSTER AUS GEWALZTEN ODER STRANGGEPRESSTEN PROFILN (OHNE KELLER- FENSTER)	1000 DM	1 013	990	2 831	2 587	8 335	23 896
31 202	STAHLBAUERZEUGNISSE U. SCHIENENFAHRZEUGE	1000 DM	18 016	16 426	27 317	25 574	135 942	240 061

1) AUS STAHL ODER NE-METALLEN (OHNE GUSS- U. STAHLGELENKKETTEN).

9 PRODUKTION AUSGEWAHLTER ERZEUGNISSE - NEUE LAENDER UND BERLIN - OST

EB.-NR.	ERZEUGNIS	EINHEIT	1993		1994		JAN. BIS	DEZ.
			NOVEMBER	DEZEMBER	NOVEMBER	DEZEMBER	1993	1994
31 195	ABDECKUNGEN (LICHTGITTER) U. ROSTE AUS GE- WALTZTEN ODER STRANGGEPRESSTEN PROFILEN	T 1000 DM	944 2 771	616 2 209	1 353 3 002	1 237 2 802	9 571 31 108	11 998 32 742
31 512	WASSERROHRKESSEL	T 1000 DM	:	:	:	:	:	:
31 538	FEUERUNGEN U. BEHEIZUNGSEINRICHTUNGEN FUER DAMPFKESSEL (OHNE EINZELNE BRENNER)	T 1000 DM	:	:	:	:	:	:
31 542	SPEISEWASSERVORWAERMER, LUFTVORWAERMER U. UEBERHITZER, ROEHREN- U. WAERMEAUSTAUSCHER	T 1000 DM	44 441	40 445	44 300	162 1 380	713 7 827	684 5 865
31 558	BEHAELTER AUS STAHL ODER ALUMINIUM MIT EINEM, FASSUNGSVERMOEGEN UEBER 100 M3	T 1000 DM	:	:	:	:	:	:
31 562	ROHRLEITUNGEN SOWIE DEREN ZUBEHOER AUS NAHTLOSEN STAHLROHREN (OHNE DRUCKROHR- LEITUNGEN FUER WASSERKRAFTWERKE U. DGL.)	T 1000 DM	423 2 239	349 1 857	360 6 294	270 4 264	3 524 25 150	3 015 45 654
31 579	ZENTRALHEIZUNGSKESSEL	ST 1000 DM	:	:	:	:	:	:
31 580	TRANSPORTBEHAELTER (CONTAINER) UEBER 3 M3 NUTZRAUM	1000 DM
31 720	DIESEL- U. ELEKTRISCHE LOKOMOTIVEN	T 1000 DM
31 731	PERSONENWAGEN U. ANDERE SCHIENENGEBUNDENE SPEZIALWAGEN FUER EISENBAHNEN	T 1000 DM
31 733	STANDARDGUTERWAGEN	T 1000 DM
31 735	SCHIENENGEBUNDENE SPEZIALGUTETERWAGEN	T 1000 DM
31 905	BAUSTELLENARBEITEN (AUCH IM TAGELOHN) (OHNE MONTAGEN AN ROHRLEITUNGEN)	1000 DM	96 939	87 398	156 614	113 680	726 958	1 264 221
31 910	MONTAGEN AN ROHRLEITUNGEN	1000 DM	77 430	137 556	54 520	79 795	724 826	760 287
MASCHINENBAUERZEUGNISSE								
32 110	METALLBEARBEITUNGSMASCHINEN HOBEL-, STOSS- U. RAEUHMASCHINEN	T 1000 DM
32 115	SPITZENDREHMASCHINEN	T 1000 DM
32 901	SENKRECHT- U. KARUSSELLDREHMASCHINEN	T 1000 DM
32 117	DREHAUTOMATEN U. REVOLVERDREHMASCHINEN	T 1000 DM
32 118	TISCH-, SAEULEN- U. STAENDERBOHRMASCHINEN	T 1000 DM
32 119	FRAESMASCHINEN, WAAGERECHT-BOHR-U.-FRAES- MASCHINEN (OHNE SOLCHE FUER VERZAHNUNGEN)	T 1000 DM
32 121	KALT- U. WARMKREISSAEGEMASCHINEN	T 1000 DM
32 122	SCHLEIF-, HON-, LAEPP- U. POLIERMASCHINEN (OHNE SOLCHE FUER VERZAHNUNGEN)	T 1000 DM
32 902	VERZAHNMASCHINEN	T 1000 DM
32 125	BEARBEITUNGSMASCHINEN MIT FUNKENEROSION, ULTRASCHALL, ELEKTRONENSTRAHL U. LASER	T 1000 DM
32 903	FERTIGUNGSSTRASSEN, SCHALTSTISCH- UND SCHALTROMMELMASCHINEN, BEARBEITUNGSZEN- TREN, FLEXIBLE FERTIGUNGSEINRICHTUNGEN UND SONSTIGE WERKZEUGMASCHINEN (SPANABHEBEND)	T 1000 DM	179 6 974	519 29 918	404 14 054	686 19 214	2 338 102 771	4 503 197 921
32 904	METALLBEARBEITUNGSMASCHINEN DER SPANLOSEN FORMUNG BIEGE- U. RICHTMASCHINEN FUER ROHRE, WELLEN, STANGEN U. PROFILE, BETONSTAHL- BEARBEITUNGSMASCHINEN	T 1000 DM
32 130	FREIFORM- U. GESENKSCHMIEDE-, SPANN- TREIB- U. POLIERHAMMER, SCHMIEDEWALZ- U. STAUCHMASCHINEN	T 1000 DM
32 905	PRESSEN MIT MECHANISCHEM ANTRIEB FUER DIE METALLBEARBEITUNG	T 1000 DM
32 906	PRESSEN MIT HYDRAULISCHEM ANTRIEB FUER DIE METALLBEARBEITUNG	T 1000 DM

9 PRODUKTION AUSGEWAHLTER ERZEUGNISSE - NEUE LAENDER UND BERLIN - OST

EB.-NR.	ERZEUGNIS	EINHEIT	1993		1994		JAN. BIS	DEZ.
			NOVEMBER	DEZEMBER	NOVEMBER	DEZEMBER	1993	1994
32 136	SCHEREN, LOCHSTANZ-, NIBBEL- U. AUSKLINK- MASCHINEN	T 1000 DM
32 137	BLECHRICHT-, BLECHRUNDBIEGE- U. BLECH- ABKANTMASCHINEN	T 1000 DM
32 138	DRUECK- U. PLANIERBAENKE, GEWINDED RUECK- MASCHINEN	T 1000 DM
32 140	DRAHTBE- U. -VERARBEITUNGSMASCHINEN	T 1000 DM	264 8 090	376 11 797	132 2 511	213 5 389	2 435 77 918	1 592 46 576
32 143	PRESSEN FUEER DIE HERSTELLUNG VON BOLZEN, SCHRAUBEN, NIETEN, MUTTERN U. DGL.	T 1000 DM
32 144	HUETTEN- U. WALZWERKSEINRICHTUNGEN (OHNE EINZELN ABGESETZTE GEGOSSENE WALZEN)	T 1000 DM	752 12 173	1 149 16 510	258 4 052	485 7 897	8 510 120 176	6 978 98 210
GIESSEREIMASCHINEN								
32 145	FORMMASCHINEN U. -ANLAGEN (EINSCHL. KERN- HERSTELLUNGSMASCHINEN U. -ANLAGEN)	T 1000 DM
32 146	AUFBEREITUNGSMASCHINEN U. -ANLAGEN FUEER GIESSEREISANDE	T 1000 DM
32 147	GUSSPUTZMASCHINEN U. -EINRICHTUNGEN	T 1000 DM
32 907	AUSWAUCHTMASCHINEN	T 1000 DM
HOLZBE- U. -VERARBEITUNGSMASCHINEN								
32 148	GATTER	T 1000 DM
32 150	KREISSAEGEMASCHINEN	T 1000 DM
32 153	HOBEL- U. FRAESMASCHINEN FUEER ZWEI- U. MEHRSEITIGE BEARBEITUNG	T 1000 DM
32 154	DUEBELLOCH- U. SONSTIGE BOHRMASCHINEN	T 1000 DM
32 155	PLATTENSCHLEIFMASCHINEN	T 1000 DM
32 156	ZERKLEINERUNGSMASCHINEN, SPALT- U. HACK- MASCHINEN, MUEHLEN, ZERSPANER, SCHNEIDE- MASCHINEN FUEER HOLZWOLLE	T 1000 DM
32 157	MASCHINEN ZUM AUFTRAGEN HAFTENDER SCHICHTEN WIE LEIME, KLEBER, LACKE, SPACHTEL	T 1000 DM
32 158	FASERHOLZ-, SPANHOLZ-, SPERRHOLZ-, SCHICHTHOLZ- U. DECKSCHICHTPRESSEN FUEER EBENE FLAECHE U. FORMTEILE	T 1000 DM
32 159	MASCHINENKOMBINATIONEN (KOMBINIERTE TISCH- LEREIMASCHINEN, MEHRSTUFIGE MASCHINEN)	T 1000 DM
32 161	EINZWECKMASCHINEN FUEER SONDERFERTIGUNGEN	T 1000 DM
32 162	HANDGEFUEHRTE MASCHINEN (OHNE ELEKTROWERK- ZEUGE BIS 2 KW)	T 1000 DM
AUSWECHSELBARE WERKZEUGE FUEER DIE METALLBEARBEITUNG								
32 163	BOHRWERKZEUGE 1)	T 1000 DM
32 164	GEWINDEBOHRWERKZEUGE FUEER INNENGEWINDE 1)	T 1000 DM
32 165	FRAESWERKZEUGE 1)	T 1000 DM
32 166	VERZAHNWERKZEUGE 1)	T 1000 DM
32 167	RAEUMWERKZEUGE U. -VORRICHTUNGEN 1)	T 1000 DM
32 168	REIBAHLEN U. AUSBOHRWERKZEUGE 1)	T 1000 DM
32 169	BOHRFUTTER 1)	T 1000 DM
32 171	DREHFUTTER U. PLANSCHLEIBEN 1)	T 1000 DM
32 173	SCHNITT- STANZ-, FORMWERKZEUGE, WERK- STUECKGEBUNDENE VORRICHTUNGEN, FORMEN FUEER METALLE, SPRITZGIESS- ODER FORM- PRESSWERKZEUGE FUEER KAUTSCHUK UND KUNSTSTOFF 1)	T 1000 DM	484 24 778	492 28 430	760 31 234	643 29 838	5 448 268 893	8 156 344 552
32 174	BOHR- U. FRAESWERKZEUGE MIT ARBEITENDEM TEIL AUS GESINTERTEN HARTMETALLEN	T 1000 DM
32 181	MASCHINEN FUEER AUTOGENES SCHWEISSEN, SCHNEIDEN	T 1000 DM
32 231	VERBRENNUNGSMOTOREN MIT SELBSTZUENDUNG, Z.B. ORTSFESTE DIESELMOTOREN, SCHIFFSDIESEL- HILFSMOTOREN, DIESELMOTOREN FUEER DEN AN- TRIEB VON FLURFOERDERZEUGEN, MAEHDRSCHERN, BAGGERN	T 1000 DM

1) OHNE WERKZEUGE, DIE GANZ ODER MIT EINEM ARBEITENDEN TEIL AUS HARTMETALL BZW. MIT HARTMETALL BESTUECKT SIND.

9 PRODUKTION AUSGEWAHLTER ERZEUGNISSE - NEUE LAENDER UND BERLIN - OST

EB.-NR.	ERZEUGNIS	EINHEIT	1993		1994		JAN. BIS	DEZ.
			NOVEMBER	DEZEMBER	NOVEMBER	DEZEMBER	1993	1994
32 233	VERBRENNUNGSMOTOREN MIT SELBSTZUENDUNG FUEER DEN ANTRIEB VON WASSERFAHRZEUGEN	T 1000 DM
32 239	VERBRENNUNGSMOTOREN MIT SELBSTZUENDUNG FUEER DEN ANTRIEB VON SCHIENENFAHRZEUGEN UND ACKERSCHLEPPERN	T 1000 DM
32 279	DAMPFTURBINEN	T 1000 DM
32 320	HUBKOLBENKOMPRESSOREN, ORTSFEST U. ORTS-BEWEGLICH	T 1000 DM
32 323	TURBOKOMPRESSOREN FUEER DRUECKE UEBER 300 MBAR	T 1000 DM
32 324	DREHKOLBENKOMPRESSOREN, MEHRWELLIG	T 1000 DM
32 325	STRASSENFAHRBARE KOMPRESSOREN ALS ANHAENGER	T 1000 DM
32 326	VAKUUMPUMPEN, MECHANISCH	T 1000 DM
32 327	VENTILATOREN, EIN- ODER MEHRSTUFIG (OHNE GRUBENVENTILATOREN U. ELEKTRISCHE TISCH-, WAND- U. DECKENVENTILATOREN BIS 200 W)	T 1000 DM	121 2 582	98 1 616	97 1 911	150 2 387	1 438 27 811	1 428 26 950
32 328	LUFTHEIZER (LUFTHEIZERGERAETE MIT WAERME-TAUSCHER FUEER DAMPF, WASSER, THERMOEEL)	T 1000 DM
32 329	LUFTFOERDERGERAETE, KLIMAGERAETE	T 1000 DM
32 330	ANLAGEN DER KLIMA- U. LUEFTUNGSTECHNIK SO-WIE ANLAGEN ZUR ENTSTAUBUNG U. ABLUFTREI-NIGUNG	T 1000 DM	1 634 15 634	1 785 23 019	899 9 644	1 081 12 168	16 308 165 400	12 790 133 441
32 331	INDUSTRIESTAUBSAUGER, ABLUFTENTSTAUBUNG-SGERAETE	T 1000 DM
32 333	KAELETSAETZE UEBER 0,4 KW, KAELTEANLAGEN, WAERMEPUMPEN 1)	T 1000 DM	162 7 155	570 13 253	.	.	1 926 56 347	.
32 334	VERDRAENGERPUMPEN OSZILLIERENDER BAUART	T 1000 DM
32 336	FLUEGELZELLENPUMPEN	T 1000 DM
32 337	KREISELPUMPEN (KRAFTPUMPEN; OHNE TAUCHMOTOR-PUMPEN)	T 1000 DM	1 037 20 603	1 435 28 256	960 19 054	1 519 30 395	9 818 190 294	9 477 183 858
32 338	TAUCHMOTORPUMPEN EINSTUFIG	T 1000 DM
32 339	MEHRSTUFIG	T 1000 DM
32 340	ZAHNRADPUMPEN	T 1000 DM	10 460	10 281	59 1 444	55 1 382	164 4 657	348 8 830
	MASCHINEN FUEER DIE BE- U. VERARBEITUNG VON KAUTSCHUK U. KUNSTSTOFF							
32 341	EXTRUDER (AUCH TYPISCHE FOLGEMASCHINEN)	T 1000 DM
32 342	BLASFORMMASCHINEN	T 1000 DM
32 343	SPRITZGIESSMASCHINEN (OHNE SPRITZGIESS-WERKZEUGE)	T 1000 DM
32 344	MECHANISCHE U. HYDRAULISCHE PRESSEN (OHNE FORMPRESSWERKZEUGE U. REIFENVULKANISIER-PRESSEN)	T 1000 DM
32 345	WARMFORMMASCHINEN (TIEFZIEH- U. STRECK-ZIEHFORMMASCHINEN)	T 1000 DM
32 346	MASCHINEN ZUR HERSTELLUNG V. SCHAUMSTOFFEN (OHNE SPRITZGIESSMASCHINEN U. EXTRUDER)	T 1000 DM
	BAUMASCHINEN FUEER HOCH- U. TIEFBAU							
32 347	BETONMISCHER FUEER BAUSTELLEN U. BETONWERKE; TRANSPORTMISCHERAUFBAUTEN OHNE FAHRGESTELL	T 1000 DM
32 348	BETONMISCHANLAGEN	T 1000 DM
32 349	BETONPUMPEN, BETONSPRITZ- U. -EINPRESS-GERAETE	T 1000 DM
32 351	BETONVERDICHTER	T 1000 DM
32 352	TURMOERHKRANE FUEER BAUSTELLEN	T 1000 DM
32 353	RAMMEN U. PFAHLZIEHER	T 1000 DM
32 354	VERPUTZMASCHINEN U. SONSTIGE BAUMASCHINEN FUEER HOCH- U. TIEFBAU (OHNE BAUAUFZUEGE UND -WINDEN)	T 1000 DM

1) OHNE SOLCHE MIT ELEKTROMOTORISCH ANGETRIEBENEN KAEITEMITTELVERDICHTERN U. EINER ANSCHLUSSLEISTUNG BIS 15 KW (NENNAUFNAHME DES VERDICHTERS).

9 PRODUKTION AUSGEWAHLTER ERZEUGNISSE - NEUE LAENDER UND BERLIN - OST

EB.-NR.	ERZEUGNIS	EINHEIT	1993		1994		JAN. BIS	DEZ.
			NOVEMBER	DEZEMBER	NOVEMBER	DEZEMBER	1993	1994
32 355	UNIVERSAL-HYDRAULIKBAGGER MIT AUSSCHLIESS- LICH HYDRAULISCH BETÄTIGTEN ARBEITSMERK- ZEUGEN	T 1000 DM
32 356	MASCHINEN FÜR DEN BITUMINOSEEN U. BETON- STRASSENBAU	T 1000 DM
32 357	BODENVERDICHTER	T 1000 DM
32 358	STRASSENWALZEN	T 1000 DM
32 359	RADLADER IN GRUNDAUSRÜSTUNG	T 1000 DM
32 361	ANBAUGERÄTE FÜR RAD- U. RAUPENLADER, PLANIERMASCHINEN U. RAUPENSCHLEPPER FÜR DEN ERDBAU	T 1000 DM	219 1 482	196 1 152	487 2 361	314 1 861	4 137 20 245	4 207 24 075
	BAUSTOFF-, KERAMIK- U. GLASMASCHINEN							
32 362	MASCHINEN U. EINRICHTUNGEN FÜR DIE ZEMENT-, KALK-, GIPS-, TRASS- U. KREIDE- HERSTELLUNG	T 1000 DM
32 363	MASCHINEN U. EINRICHTUNGEN FÜR DIE SCHOTTER-, SAND- U. KIESGEWINNUNG SOWIE FÜR RECYCLING VON BAUSCHUTT U. -MATERIAL	T 1000 DM
32 364	ZERKLEINERUNGS-, SIEB- U. AUFBEREITUNGSMA- SCHINEN FÜR ANDERE BEREICHE DES BAUSTOFF-, KERAMIK- U. GLASGEREBES	T 1000 DM
32 365	MASCHINEN U. EINRICHTUNGEN ZUR HERSTELLUNG ZEMENT-, KALK-, GIPS- U. ASPHALT- GEBUNDENER BAUELEMENTE	T 1000 DM	420 2 237	292 1 324	361 1 229	402 1 715	4 264 20 328	4 262 18 721
32 366	KERAMIKMASCHINEN	T 1000 DM	66 1 925	130 3 139	163 1 047	175 1 354	1 485 17 478	1 505 20 533
32 367	MASCHINEN FÜR DIE HERSTELLUNG U. WARMBE- ARBEITUNG VON FLACH- U. HOHLGLAS	T 1000 DM
32 368	MASCHINEN FÜR DIE KALTBEARBEITUNG VON GLAS ODER GLASWAREN	T 1000 DM
32 370	TROCKNUNGSANLAGEN U. -MASCHINEN FÜR GARNE, LOSES TEXTILGUT, TEXTILIEN UND TEXTILE FLÄCHENERZEUGNISSE, Z.B. ZENTRI- FUGEN	T 1000 DM
32 372	SPRITZ- U. SPRUEHKABINEN, KOMBINIERT SPRITZ- U. TROCKNUNGSKABINEN	T 1000 DM
	LANDMASCHINEN							
32 411	PFLUEGE (AUCH GESPANN-, WEINBERG-, SCHÄEL- U. KREISELPFLUEGE)	T 1000 DM
32 412	MASCHINEN U. GERÄTE ZUM DUENGEN (OHNE FLUESSIGMITTANKWAGEN)	T 1000 DM
32 413	MASCHINEN U. GERÄTE FÜR DEN PFLANZEN- SCHUTZ (OHNE TRAGBARE SPRITZEN)	T 1000 DM
32 414	ERNTEMASCHINEN FÜR HALMGUT	T 1000 DM	455 4 780	480 5 719	449 5 229	197 2 413	17 077 165 310	7 368 78 833
32 415	ERNTEMASCHINEN FÜR HACK- U. SONSTIGE FELDFRÜCHTE	T 1000 DM
32 416	RASENMAHER MIT ELEKTRO- SOWIE MIT VERBRENNUNGSMOTORISCHEM ANTRIEB	T 1000 DM
32 417	LANDWIRTSCHAFTLICHE LADEWAGEN	T 1000 DM
32 419	MASCHINEN, ANLAGEN U. GERÄTE ZUR MILCH- GEWINNUNG U. -KÜHLUNG	T 1000 DM
32 420	ACKERSCHLEPPER (RAD- U. RAUPENSCHLEPPER; OHNE EINACHSIGE MOTORGERÄTE)	T 1000 DM
	NÄHRUNGSMITTELMASCHINEN							
32 908	MASCHINEN FÜR DIE OBST- U. GEMÜSEVERAR- BEITUNG, FEINKOSTHERSTELLUNG, FISCHVERAR- BEITUNG, TROCKENMILCH- U. KÄSEHERSTEL- LUNG	T 1000 DM
32 422	MUELLEREIMASCHINEN U. -ANLAGEN (OHNE SOLCHE FÜR DIE OELMUELLEREI), HILFSMA- SCHINEN FÜR DIE HERSTELLUNG VON GRUND- NÄHRUNGS- U. FUTTERMITTELN	T 1000 DM
32 909	TEIGKNET- U. -MISCHMASCHINEN, RUEHR- UND SCHLAGMASCHINEN	T 1000 DM
32 424	TEIGTEILMASCHINEN, TEIGWIRKMASCHINEN (RUND U. LANG; AUCH KOMBINIERT)	T 1000 DM
32 910	MASCHINEN U. ANLAGEN ZUR HERSTELLUNG VON TEIGWAREN	T 1000 DM
32 426	DAUERBACKWARENMASCHINEN, -ANLAGEN UND -OEFEN	T 1000 DM

9 PRODUKTION AUSGEWAHLTER ERZEUGNISSE - NEUE LAENDER UND BERLIN - OST

EB.-NR.	ERZEUGNIS	EINHEIT	1993		1994		JAN. BIS	DEZ.
			NOVEMBER	DEZEMBER	NOVEMBER	DEZEMBER	1993	1994
32 911	ETAGENBACKOFEN UND BACKSCHRAENKE, DURCHLAUF-OFEN	T 1000 DM
32 428	SCHLACHTHAUSANLAGEN U. -EINRICHTUNGEN (AUCH FLEISCHEREIKOCHANLAGEN)	T 1000 DM
32 429	WURSTHERSTELLUNGSMASCHINEN	T 1000 DM
32 431	AUFBEREITUNGS- U. ROESTANLAGEN FÜR KAKAO-BOHNEN U. NUESSE, KAKAO- U. SCHOKOLADENHERSTELLUNGSMASCHINEN	T 1000 DM
32 432	MASCHINEN U. ANLAGEN FÜR DIE HERSTELLUNG SONSTIGER SUESSWAAREN (AUCH BONBON-, DRAGEE- U. MOGULHERSTELLUNGSANLAGEN)	T 1000 DM
32 433	MASCHINEN U. ANLAGEN ZUR HERSTELLUNG VON ZUCKER	T 1000 DM
32 434	MASCHINEN U. ANLAGEN FÜR DIE SPEISEOEL- U. SPEISEFETTERSTELLUNG	T 1000 DM
32 912	GETRAENKEHERSTELLUNGSMASCHINEN UND -ANLAGEN; REINIGUNGS-, FUELL U. VERSCHLIESSMASCHINEN, ABFUELLANLAGEN FÜR WEICHPACKUNGEN	T 1000 DM	43 1 925	70 3 559	47 1 710	37 2 069	1 164 38 810	700 28 211
32 436	MASCHINEN U. EINRICHTUNGEN FÜR GROSSKUECHEN U. GASTWIRTSCHAFTEN AUFSCHNITTSCHEIDEMASCHINEN MIT EINEM GEWICHT AB 20 KG	T 1000 DM
32 437	GROSSKAFFEEEMASCHINEN MIT EINEM NUTZINHALT UEBER 2 L	T 1000 DM
32 438	ELEKTRISCHE GESCHIRRSPUELMASCHINEN FÜR GEWERBLICHE ZWECKE	T 1000 DM
32 439	GROSSKUECHENMASCHINEN	T 1000 DM
32 450	KAFFEE-, TEE- U. TABAKVERARBEITUNGSMASCHINEN U. ANLAGEN	T 1000 DM
32 453	FARBENHERSTELLUNGSMASCHINEN	T 1000 DM
32 454	KOMPRIMIERMASCHINEN (AUCH FÜR TABLETTEN-KOMPRIMIERUNG)	T 1000 DM
32 913	MISCH-, KNET- U. SIEBMASCHINEN	T 1000 DM
VERPACKUNGSMASCHINEN								
32 456	MASCHINEN FÜR DIE HERSTELLUNG VON BLECH-PACKUNGEN	T 1000 DM
32 457	ABFUELLMASCHINEN FÜR FESTE STOFFE	T 1000 DM
32 458	ABFUELLMASCHINEN FÜR FLUESSIGE U. PASTEN-FOERMIGE STOFFE	T 1000 DM
32 459	MASCHINEN ZUM VERSCHLIESSEN VON PACKUNGEN	T 1000 DM
32 461	EINSCHLAG- U. EINWICKELMASCHINEN	T 1000 DM
32 462	FUELL- U. VERSCHLIESSMASCHINEN	T 1000 DM
32 463	FORM-, FUELL- U. VERSCHLIESSMASCHINEN FÜR SCHLAUCH- U. SIEGELRANDBEUTEL	T 1000 DM
32 464	FÜR ANDERE PACKUNGEN (OHNE SCHLAUCH- U. SIEGELRANDBEUTEL)	T 1000 DM
32 914	SAMMELPACKMASCHINEN	T 1000 DM
32 466	ETIKETTIER- U. BANDUMKLEBEMASCHINEN	T 1000 DM
EINZELAPPARATE U. -MASCHINEN FÜR DIE CHEMISCHE U. VERWANDTE INDUSTRIE								
32 511	EINZELAPPARATE U. -MASCHINEN F.D. STICKSTOFF- U. KUNSTDUENGERHERSTELLUNG (AUCH DUENGERMUEHLEN)	T 1000 DM
32 512	HOCHDRUCKREINIGER (AUCH MIT DAMPFSTUFE)	T 1000 DM
32 513	EINZELAPPARATE U. -MASCHINEN ZUR HERSTELLUNG VON TECHNISCHEN FETTEN U. OELN, ZUR EXTRAKTION U. HAERTUNG	T 1000 DM
32 514	EINZEL-AUTOKLAVEN F. ALLGEM. CHEM. ZWECKE	T 1000 DM
32 515	FILTER U. FILTERPRESSEN FÜR ALLGEMEINE CHEMISCHE ZWECKE (OHNE LUFTFILTER U. ENTSTAUBUNGSGERAETE)	T 1000 DM
32 516	ZENTRIFUGEN FÜR ALLGEMEINE CHEMISCHE ZWECKE	T 1000 DM
32 517	RUEHRWERKE, KNET-, MISCH- U. ZERKLEINERUNGSMASCHINEN FÜR ALLG. CHEM. ZWECKE	T 1000 DM

9 PRODUKTION AUSGEWAHLTER ERZEUGNISSE - NEUE LAENDER UND BERLIN - OST

EB.-NR.	ERZEUGNIS	EINHEIT	1993		1994		JAN. BIS	DEZ.
			NOVEMBER	DEZEMBER	NOVEMBER	DEZEMBER	1993	1994
32 518	EINZEL-WAERMEAUSTAUSCHER (SOWEIT NICHT ZU DAMPFKESSELN GEHÖREND), EINZELAPPARATE ZU KUEHLERN U. KAMINKUEHLERN	T	247	209	234	289	2 994	2 977
32 520	EINZELAPPARATE U. MASCHINEN FUER DIE WASSERBEHANDLUNG	1000 DM	3 690	3 100	4 169	5 237	41 091	46 913
32 522	ANLAGEN FUER DIE ANORGANISCHE U. ORGANISCHE CHEMIE, FUER DIE GAERUNGS- U. STAERKE-INDUSTRIE	T
32 523	ANLAGEN ZUR LAGERUNG VON BRENNBAREN FLUESSIGKEITEN U. KRAFTSTOFFEN; GASTANK-ANLAGEN U. TANKSTELLENEINRICHTUNGEN	1000 DM	814	1 225	768	603	7 335	8 191
32 524	TANKWAGENAUFBAUTEN OHNE FAHRGESTELL	T	5 964	10 325	14 270	7 816	57 633	140 365
32 525	WAERMEWIRTSCHAFTLICHE ANLAGEN (WAERME-AUSTAUSCHER) SOWEIT NICHT ZU DAMPFKESSELN GEHÖREND	1000 DM
32 526	WASSERRUECKKUEHLANLAGEN MITTELS LUFT	T	76	371	110	478	1 481	15 186
32 527	ANLAGEN FUER DIE GASERZEUGUNG, -WASCHUNG, -REINIGUNG U. -KUEHLUNG	1000 DM	1 589	13 242	3 318	16 606	37 832	70 064
32 530	ANLAGEN FUER DIE WASSERBEHANDLUNG	T
		1000 DM	1 247	2 892	2 857	882	21 015	16 136
	KRANE, HAENGEBAHNEN, REGALBEDIENGERAETE, DECKHILFSMASCHINEN	1000 DM	15 240	27 085	18 955	7 112	296 826	142 127
32 915	BRUECKENKRANE, LAUFKRANE, GERAETE ZUR REGALBEDIENUNG, EINSCHIEBENHAENGEBAHNEN	T	621	881	586	437	8 556	8 952
32 534	PORTAL- U. HALBPORTALDREHKRANE	1000 DM	5 445	8 576	5 360	3 677	71 129	75 331
32 535	FAHRZEUGKRANE	T
32 536	LKA-LADEKRANE ZUM BE- U. ENTLADEN DER EIGENEN LADEFLAECHEN	1000 DM
32 916	SAEULENSCHWENK- U. WANDSCHWENKKRANE, ANDERE NICHT GENANNT KRANE	T
32 917	DECK-(SCHIFFS-) HILFSMASCHINEN	1000 DM
32 539	HYDRAULISCHE HEBEBUEHNEN	T
	LADEBORDWAENDE, UEBERLADEBRUECKEN, INDUSTRIEHEBEBUEHNEN U. -HUBTISCHE	1000 DM
32 540	HUBWAGEN (LASTAUFNAHME RADUNTERSTUETZT)	T
32 541	HUBARBEITSBUEHNEN	1000 DM
32 542	FAHRZEUGWARTUNGSBUEHNEN	T
32 918	ELEKTROZUEGE, DRUCKLUFTHBEZEUGE	1000 DM
32 545	SCHRAUBENWINDEN, SPINDELHEBEBOECKE UND -KIPPEINRICHTUNGEN SOWIE ANDERE SPINDEL-HEBEZEUGE	T
		1000 DM
32 546	GABELSTAPLER (LASTAUFNAHME FREITRAGEND)	T
		1000 DM
	STETIGFOERDERER FUER SCHUETTGUT	T
32 549	BANDFOERDERER, ORTSFEST U. RUECKBAR	1000 DM	851	3 326	807	736	11 459	15 261
32 551	GLIEDERBAND-, PLATTENBAND-, TROGBAND- U. KASTENBANDFOERDERER, ORTSFEST ODER FAHRBAR	T	6 096	24 588	6 274	7 077	94 077	81 821
32 552	BECHERWERKE MIT FESTEN BECHERN, PENDEL-BECHERWERKE	1000 DM
		T
		1000 DM

9 PRODUKTION AUSGEWAHLTER ERZEUGNISSE - NEUE LAENDER UND BERLIN - OST

EB.-NR.	ERZEUGNIS	EINHEIT	1993		1994		JAN. BIS	DEZ.
			NOVEMBER	DEZEMBER	NOVEMBER	DEZEMBER	1993	1994
32 553	TROCKNETTEN- U. KRATZERFOERDERER	T	121	20	412	68	679	1 008
32 554	SCHNECKEN- U. SCHNECKENROHRFOERDERER	1000 DM	1 361	221	3 055	707	8 400	9 559
32 555	SCHWINGFOERDERER (WUCHTFOERDERER) SCHUETTELRUTSCHEN, SCHWINGRINNEN, WENDEL- SCHWINGRINNEN	T
32 556	PNEUMATISCHE STETIGFOERDERER FUER SCHUETTUT	1000 DM
32 560	STETIGFOERDERER FUER STUECKGUT	1000 DM	182	455	1 201	3 083	2 226	9 123
		1000 DM	3 334	5 636	14 897	39 838	36 886	114 821
AUFZUEGE								
32 563	ELEKTRISCHE PERSONENAUFZUEGE ALS SEILAUFZUEGE	T
32 564	ELEKTRISCHE LASTENAUFZUEGE ALS SEILAUFZUEGE	1000 DM
32 565	HYDRAULISCHE AUFZUEGE	T
32 566	FAHRTREPPEN U. FAHRSTEIGE	1000 DM
32 571	GEWINNUNGSMASCHINEN F. D. BERGBAU UNTERTAGE	T
32 573	LADEMASCHINEN NUR FUER DEN UNTERTAGEBETRIEB, GESTEINSBOHRMASCHINEN	1000 DM
32 576	SPEZIALBAGGER SOWIE SONSTIGE FOERDER- UND GEWINNUNGSGERAETE FUER DEN TAGEBAU	T
32 578	AUFBEREITUNGSMASCHINEN U. -ANLAGEN FUER ERZE, BRAUNKOEHLE, TORF SOWIE SONSTIGE BERG- BAULICHE ERZEUGNISSE	1000 DM
PAPIER- U. DRUCKEREIMASCHINEN								
32 620	SIEB-, ROLLEN-, BOGEN-, FLEXODRUCK- MASCHINEN, SONSTIGE DRUCKMASCHINEN	T
32 621	MASCHINEN U. APPARATE ZUR HERSTELLUNG VON HOLZSCHLIFF, ZELLSTOFF, PAPIER U. PAPPE	1000 DM
32 622	ROLLENSCHNEIDE- U. -WICKELMASCHINEN	T
32 623	LAENGSS- U. QUERSCHNEIDER	1000 DM
32 624	SCHNEIDEMASCHINEN, MASCHINEN FUER DIE BUCH- BINDEREI; MASCHINEN FUER DIE HERSTELLUNG VON KARTONAGEN	T
32 625	MASCHINEN FUER DIE HERSTELLUNG VON BRIEFUM- SCHLAEGEN, PAPIERTUETEN, -BEUTELN U. SAECKEN	1000 DM
32 628	HILFSAPPARATE FUER DRUCKMASCHINEN, MA- SCHINEN U. GERAETE FUER DIE SATZ- U. REPRODUKTIONSTECHNIK	T
32 919	SELBSTANZEIGENDE LADENTISCHWAAGEN, MECHA- NISCH U. ELEKTROMECHANISCH	1000 DM
TEXTILMASCHINEN								
32 630	AUFBEREITUNGS- U. VORBEREITUNGSMASCHINEN FUER WOLLE, BAUMWOLLE U. CHEMIEFASERN	T
32 634	DUESENSPINNMASCHINEN U. NACHBEHANDLUNGS- MASCHINEN FUER ZELLULOSISCHE U. SYNTHE- TISCHE FASERN U. FAEDEN	1000 DM
32 635	ZWIRNEREI- U. SEILEREI-MASCHINEN	T
		1000 DM

9 PRODUKTION AUSGEWAHLTER ERZEUGNISSE - NEUE LAENDER UND BERLIN - OST

EB.-NR.	ERZEUGNIS	EINHEIT	1993		1994		JAN. BIS	DEZ.
			NOVEMBER	DEZEMBER	NOVEMBER	DEZEMBER	1993	1994
32 920	VORBEREITUNGS- U. HILFSMASCHINEN FÜR DIE WEBEREI	T 1000 DM
32 639	WEBMASCHINEN (OHNE BANDWEBMASCHINEN)	T 1000 DM
32 640	STRICK- U. WIRKMASCHINEN USW.	T 1000 DM
32 641	BLEICHEREI- U. FAERBEREIMASCHINEN UND -APPARATE, WALKEN, WASCHMASCHINEN (OHNE WAESCHEREI- U. HAUSHALTSMASCHINEN)	T 1000 DM
32 642	APPRETUR-, MERCERISIERMASCHINEN, PRESSEN FÜR DIE TEXTILINDUSTRIE (OHNE SOLCHE FÜR HUETE, OBERBEKLEIDUNG U. WAESCHE)	T 1000 DM
32 643	DRUCKEREIMASCHINEN FÜR DIE TEXTILINDUSTRIE	T 1000 DM
32 921	SPINDELN U. SPINDELTEILE, RINGE U. RING-LAEUFER, ROTORSPINNAGGREGATE U. TEILE DAVON	T 1000 DM
32 650	ZUBEHOER FÜR WIRK- U. STRICKMASCHINEN, NETZ- U. TUELLMASCHINEN USW.	T 1000 DM	80 3 059	57 2 205	70 2 748	67 2 580	537 22 087	822 32 402
NAEHMASCHINEN								
32 651	HAUSHALTNAEHMASCHINEN (NUR OBERTEILE)	T 1000 DM
32 922	STEPSTICHNAEHMASCHINEN	T 1000 DM
32 923	KETTENSTICHNAEHMASCHINEN	T 1000 DM
32 924	STICHGRUPPEN-NAEHAUTOMATEN U. NAEHAUTOMATEN MIT AUTOMATISCHER NAEGUTFUEHRUNG	T 1000 DM
MASCHINEN FÜR DIE LEDER-, SCHUH- U. LEDERWARENHERSTELLUNG								
32 658	LEDERHERSTELLUNGSMASCHINEN	T 1000 DM
32 660	SCHUHERSTELLUNGSMASCHINEN	T 1000 DM
ARMATUREN U. AEHNLICHE APPARATE								
32 662	DRUCKMINDERVENTILE, RUECKSCHLAGKLAPPEN UND -VENTILE, UEBERDRUCK- U. SICHERHEITSVENTILE, SONSTIGE SICHERHEITSARMATUREN	T 1000 DM	55 991	40 798	15 951	8 739	590 13 117	251 9 661
32 663	SANITAERARMATUREN	T 1000 DM	225 8 398	137 5 393	229 9 138	237 8 364	2 056 90 808	2 558 104 069
32 664	ARMATUREN FÜR HEIZKOEPPER VON ZENTRAL-HEIZUNGEN	T 1000 DM
32 665	ANDERE ARMATUREN (REGELVENTILE, SCHIEBER, VENTILE, HAEHNE, KLAPPEN, MEMBRANARMATUREN U. SONSTIGE ABSPERRARMATUREN)	T 1000 DM	496 10 945	439 7 982	445 7 538	298 6 048	5 650 106 398	5 071 97 450
32 666	AUSGLEICH- U. VERBINDUNGSARMATUREN	T 1000 DM	74 1 106	68 1 037	32 1 027	37 1 150	623 9 282	470 11 998
32 667	ABLEITER, ABSCHIEDER, BE- U. ENTLUEFTER	T 1000 DM	62 869	77 633	327 2 220	305 2 090	778 8 269	2 239 16 669
32 668	ARMATUREN FÜR DIE OELHYDRAULIK U. PNEUMATIK	T 1000 DM	125 3 474	120 2 655	165 3 945	173 3 739	1 568 35 444	1 832 44 531
32 711	FEUERWEHR-AUFBAUTEN FÜR KRAFTFAHRGROSSGERAETE	T 1000 DM

9 PRODUKTION AUSGEWAHLTER ERZEUGNISSE - NEUE LAENDER UND BERLIN - OST

EB.-NR.	ERZEUGNIS	EINHEIT	1993		1994		JAN. BIS	DEZ.
			NOVEMBER	DEZEMBER	NOVEMBER	DEZEMBER	1993	1994
32 730	EINZELGERAETE FUER OELHYDRAULISCHE ANLAGEN	T	117	87	173	152	1 701	1 956
32 731	HYDROAGGREGATE U. KOMPLETTE HYDROANLAGEN	1000 DM	2 711	2 285	3 448	3 001	36 708	41 086
32 732	PNEUMATIKZYLINDER (OHNE BREMSZYLINDER FUER FAHRZEUGE)	T
		1000 DM
	ZAHNRAEDER U. GETRIEBE							
32 733	STIRNRAEDER U. STIRNRADTRIEBE	T	172	112	263	287	1 704	2 395
32 734	STIRNRADGETRIEBE	1000 DM	3 252	2 320	4 074	4 049	32 796	49 155
32 735	KEGELRAD- U. KEGELSTIRNRADGETRIEBE	T	459	471	529	519	4 704	6 301
32 736	SCHNECKENGETRIEBE	1000 DM	7 198	6 226	8 321	9 295	75 452	102 104
32 737	PLANETENGETRIEBE (OHNE TURBOPLANETENGETRIEBE)	T	18	12	.	.	271	.
32 738	MOTORGETRIEBE	1000 DM	277	161	.	.	4 590	.
32 739	ZAHNRADGETRIEBE FUER LANDMASCHINEN	T
32 741	FUER SELBSTFAHRENDE GERAETE FUER DIE BAUWIRTSCHAFT	1000 DM	119	88	239	274	2 080	2 102
32 742	STUFENLOS EINSTELLBARE GETRIEBE (OHNE SOLCHE FUER KRAFTWAGEN U. -RAEDER)	1000 DM	1 225	1 042	1 671	2 506	23 112	22 988
32 743	WAEHLZLAGER (OHNE SOLCHE AUS KUNSTSTOFF)	T
32 744	GELENKWELLEN U. GELENKKUPPLUNGEN (OHNE SOLCHE FUER KFZ)	1000 DM
32 745	DREHELASTISCHE KUPPLUNGEN (OHNE SOLCHE FUER KFZ)	T
32 746	REIBUNGSKUPPLUNGEN (OHNE SOLCHE FUER KFZ)	1000 DM
32 747	MAGNETKUPPLUNGEN (OHNE SOLCHE FUER KFZ)	T
32 748	FLACH- U. KEILRIEMENANTRIEBE SOWIE SONSTIGE ZUGORGANANTRIEBE	1000 DM
32 749	BRENNER U. FEUERUNGEN FUER FLUESSIGEN BRENNSTOFF	T
32 751	SCHIFFSPROPELLER	1000 DM
32 970	MONTAGEN VON MASCHINENBAUERZEUGNISSEN (OHNE MONTAGEN VON NICHTELEKTRISCHEN KRAFTMASCHINEN U. VON HEBE- U. FOERDERZEUGEN)	1000 DM	56 318	60 388	49 397	54 167	549 886	530 204
	STRASSENFAHRZEUGE							
33 119	PERSONENKRAFTWAGEN (AUCH DREIRAEDRIG) UND KLEINOMNIBUSSE (BIS 9 SITZPLAETZE) 1)	ST
33 129	KOMBINATIONSKRAFTWAGEN (MEHRZWECKWAGEN) (AUCH DREIRAEDRIG) 1)	1000 DM
33 132	LIEFER- U. LASTKRAFTWAGEN (AUCH DREIRAEDRIG, ABER OHNE KOMMUNALFAHRZEUGE) SOWIE MOTORCARAVANS, WOHNMOBILE U. ANDERE LASTKRAFTWAGEN MIT SPEZIALAUFBAUTEN	ST	1 399	1 205	944	982	17 714	14 965
		1000 DM	14 918	12 050	16 384	19 608	175 513	212 522

1) EINSCHL. FAHRGESTELLE MIT MOTOR.

9 PRODUKTION AUSGEWAHLTER ERZEUGNISSE - NEUE LAENDER UND BERLIN - OST

EB.-NR.	ERZEUGNIS	EINHEIT	1993		1994		JAN. BIS	DEZ.
			NOVEMBER	DEZEMBER	NOVEMBER	DEZEMBER	1993	1994
33 150	OMNIBUSSE U. OBUSSE (OHNE KLEINOMNIBUSSE BIS 9 SITZPLAETZE) 1)	ST 1000 DM
33 180	VERBRENNUNGSMOTOREN FUER KRAFTWAGEN	ST *
33 210	STRASSENZUGMASCHINEN	ST 1000 DM
33 319	ZUBEHOER, EINZEL- U. ERSATZTEILE FUER KRAFTWAGEN-, STRASSENZUGMASCHINEN- U. KRAFTRAD-MOTOREN	1000 DM	28 154	18 403	38 034	27 522	260 218	329 408
33 321	RAHMEN, RAEDER U. FELGEN FUER KRAFTWAGEN U. STRASSENZUGMASCHINEN	1000 DM	9 594	6 244	12 768	10 699	80 785	112 413
33 339	TRIEBWERKSTEILE U. LENKUNGEN FUER KRAFTWAGEN, STRASSENZUGMASCHINEN U. KRAFTRAEDER	T *	1 204	1 119	1 367	1 289	13 845	16 423
33 341	KUEHLER, -TEILE (EINSCHL. KUEHLERTRAEGERN U. -JALOUSIEN)	1000 DM
33 343	BREMSAGGREGATE FUER KRAFTFAHRZEUGE U. ANHAENGER	1000 DM	9 783	6 549	7 057	8 144	99 356	90 138
33 347	STOSSDAEMPFER U. STOSSDAEMPFERTEILE	1000 DM
33 351	AUTOHEIZUNGEN U. -ENTLUEFTUNGEN	1000 DM
33 361	ABGASREINIGUNGSSYSTEME FUER STRASSENFAHRZEUGE, Z.B. KFZ.-KATALYSATOREN	ST 1000 DM
33 372	KRAFTFAHRZEUGZUBEHOER FUER KAROSSERIEN, AUFBAUTEN U. INNENAUSSTATTUNGEN SOWIE SICHERHEITSGURTE	1000 DM
33 411	KAROSSERIEN FUER PERSONENKRAFTWAGEN	ST 1000 DM
33 419	AUFBAUTEN FUER NUTZFAHRZEUGE	ST 1000 DM	2 587 20 454	2 858 18 931	3 539 26 076	3 557 23 590	27 468 206 498	38 199 247 787
33 455	KRAFTWAGEN- U. SATTELANHAENGER MIT MINDESTENS 2 AXSEN ZUR LASTENBEFORDERUNG	ST 1000 DM	1 077 12 439	892 16 391	865 22 176	1 057 27 322	10 222 134 932	9 754 194 350
33 456	MOBILHEIME, CAMPING- U. SONSTIGE WOHNANHAENGER	ST 1000 DM	208 1 951	162 1 719	292 2 411	233 1 475	2 441 24 746	2 925 25 911
33 713	KRAFTRAEDER U. MOTORROLLER	ST 1000 DM
33 719	FAHRRAD MIT HILFSMOTOR	ST 1000 DM
33 750	FAHRRAD (OHNE SPIELFAHRRAD)	ST 1000 DM	24 622 6 729	18 247 5 395	23 311 7 139	25 639 7 840	418 603 98 771	444 800 131 277
33 761	FAHRRADRAHMEN	ST 1000 DM
ELEKTROTECHNISCHE ERZEUGNISSE								
36 114	GLEICHSTROMMOTOREN U. -GENERATOREN (EINSCHL. GETRIEBEMOTOREN) UEBER 0,0375 KW	1000 ST 1000 DM	21 3 013	20 7 864	11 1 306	11 764	92 41 933	106 21 720
36 115	EINPHASEN-WECHSELSTROMMOTOREN (EINSCHL. GETRIEBEMOTOREN)	1000 ST 1000 DM	321 5 454	237 4 656	351 5 676	316 5 218	2 449 50 575	3 658 68 033
36 116	DREHSTROM- U. ZWEIPHASEN-WECHSELSTROMMOTOREN	1000 ST 1000 DM	37 12 556	29 9 989	48 15 512	41 15 464	412 124 023	485 151 087
36 117	WECHSELSTROMGENERATOREN, TURBOGENERATOREN	ST 1000 DM
36 118	STROMERZEUGUNGSAGGREGATE (OHNE SCHWEISSSTROMERZEUGUNGSAGGREGATE) ANGETRIEBEN DURCH DIESELMOTOREN U. SONSTIGE KRAFTMASCHINEN (OHNE OTTOMOTOREN)	ST 1000 DM
36 123	TRANSFORMATOREN MIT FLUESSIGKEITSISOLATION	ST 1000 DM
36 125	TROCKENTRANSFORMATOREN, GIESSHARZ-VERTEILUNGS- U. LEISTUNGSTRANSFORMATOREN	1000 ST 1000 DM	229 3 561	204 3 124	252 3 766	225 4 398	2 177 36 950	2 756 46 598
36 134	EINKRISTALLGLEICHRICHTERELEMENTE U. -SAETZE, THYRISTOREN, TRIACS U. DGL.	1000 DM
36 137	HALBLEITER-STROMRICHTERGERAETE U. SONSTIGE STROMRICHTER	1000 ST 1000 DM	6 1 459	7 1 982	11 3 063	10 3 856	64 13 390	102 22 120
36 158	BLEIAKKUMULATOREN UEBER 7 KG (TROCKENGEWICHT)	T 1000 DM	1 571 5 965	1 490 5 627	2 156 8 827	1 701 7 673	13 875 56 671	19 550 80 691
36 219	HOCHSPANNUNGSSCHALTFLDER	ST 1000 DM

1) EINSCHL. FAHRGESTELLE MIT MOTOR.

9 PRODUKTION AUSGEWAHLTER ERZEUGNISSE - NEUE LAENDER UND BERLIN - OST

EB.-NR.	ERZEUGNIS	EINHEIT	1993		1994		JAN. BIS		DEZ.
			NOVEMBER	DEZEMBER	NOVEMBER	DEZEMBER	1993	1994	
NIEDERSpannungSSCHALTGERAETE U. -ANLAGEN									
UNTER 1000 V									
36 221	EINFACHE HANDSCHALTGERAETE	1000 ST
		1000 DM
36 222	BEFEHLSSCHALTER (OHNE SCHNAPPSCHALTER)	1000 ST
		1000 DM
36 223	LEISTUNGSSCHALTER	1000 ST
		1000 DM
36 224	SCHUETZE	1000 ST	2	3	1	1	47	21	
		1000 DM	422	443	397	351	8 317	5 380	
36 225	TEMPERATURWAECHTER (NICHT F. RAUMHEIZUNG)	1000 ST
		1000 DM
36 226	SCHALTFELDER, SCHALTSCHRAENKE U. SCHALTAFELN	1000 ST	14	13	11	10	162	87	
		1000 DM	25 434	32 067	27 088	27 065	268 712	261 246	
36 227	GEKAPSELTE VERTEILUNGEN	1000 ST	3	2	3	3	29	32	
		1000 DM	2 682	2 202	2 937	2 738	31 213	32 042	
36 228	EINBAUFERTIGE SCHALTSCHRAENKE	1000 ST	1	1	3	3	5	43	
		1000 DM	4 278	4 336	5 477	4 543	42 578	51 617	
INSTALLATIONSGERAETE BIS 1 000 V									
36 230	GERAETE- U. PAKETSCHALTER	1000 ST
		1000 DM
36 231	INSTALLATIONSSCHALTER, NICHT REGELBAR	1000 ST
		1000 DM
36 233	STECKDOSEN	1000 ST
		1000 DM
36 234	VERTEILUNGSTAFELN U. -SCHRAENKE	1000 ST
		1000 DM
36 235	ZAEHLERTAFELN U. -SCHRAENKE	1000 ST
		1000 DM
36 238	INSTALLATIONSELBSTSCHALTER (OHNE MOTOR-SCHUTZSCHALTER)	1000 ST
		1000 DM
36 239	KLEMMEN, REIHENKLEMMEN U. DGL.	1000 ST	1 269	1 166	10 287	5 104	13 463	73 148	
		1000 DM	351	366	2 230	1 174	4 734	16 301	
36 259	ISOLIERTE DRAEHTE U. LEITUNGEN	T	9 882	8 181	12 887	10 167	97 848	121 458	
		1000 DM	36 101	29 854	49 798	43 126	365 410	451 783	
36 261	STARKSTROMKABEL (OHNE SCHIFFS-, OEL-U. DRUCKKABEL)	T
		1000 DM
36 262	FERNMELDEKABEL	T	1 782	1 805	939	768	16 358	13 718	
		1000 DM	13 032	11 127	9 140	6 271	132 307	111 060	
36 265	HOCHFREQUENZKABEL	T
		1000 DM
ELEKTROWERKZEUGE BIS 2 KW									
36 310	ELEKTRISCHE HANDBOHRWERKZEUGE	1000 ST
		1000 DM
36 312	ELEKTRISCHE SCHLEIF- U. POLIERWERKZEUGE (BIS 300 MM SCHEIBENDURCHMESSER)	1000 ST
		1000 DM
36 314	ELEKTRISCHE KREIS-, KETTEN-, STICH-SAEGEN, FRAES- U. HOBELWERKZEUGE	1000 ST
		1000 DM
ELEKTRISCHE HAUSHALTSGERAETE									
36 351	ELEKTROVOLLHERDE, BACKOEFEN (EINBAUGERAETE)	1000 ST
		1000 DM
36 353	ELEKTRISCHE HAUSHALTS-KAFFEE- U. -TEE-BEREITER MIT EINEM NUTZINHALT BIS 2 L	1000 ST
		1000 DM
36 357	ELEKTRISCHE SPEICHERHEIZGERAETE, ORTSFEST	1000 ST
		1000 DM
36 358	ELEKTROBUEGELEISEN	1000 ST
		1000 DM
36 359	ELEKTRISCHE HEIZELEMENTE, -STAEBE U. -EINSAETZE, AUCH EINSATZKOCHPLATTEN	1000 ST	164	153	178	111	2 255	1 619	
		1000 DM	1 850	1 510	1 692	1 121	24 602	17 261	
36 371	ELEKTRISCHE MIXGERAETE (AUCH HANDRUEHR-GERAETE)	1000 ST
		1000 DM
36 373	ELEKTRISCHE RUNDSCHEIDEMASCHINEN	1000 ST
		1000 DM
36 374	GESCHIRRSPUELMASCHINEN FUER DEN HAUSHALT	1000 ST
		1000 DM
36 375	ELEKTR. RASIERAPPARATE, AUCH BATTERIEBETR.	1000 ST
		1000 DM
36 376	ELEKTRISCHE LUFTDUSCHEN U. HAARTROCKNER	1000 ST
		1000 DM
36 378	ELEKTRISCHE STAUBSAUGER	1000 ST
		1000 DM
36 379	ELEKTRISCHE DUNSTABZUGSHAUBEN	1000 ST
		1000 DM
36 381	TISCH- U. EINBAUKUEHLSCHRAENKE (MIT ELEKTRISCH ANGETRIEBENEM KOMPRESSOR)	1000 ST
		1000 DM
36 382	KOMBINIERTE KUEHL- U. GEFRIERSCHRAENKE	1000 ST
		1000 DM
36 384	HAUSHALTSGEFRIERSCHRAENKE U. -TRUHEN	1000 ST
		1000 DM
36 389	KAEITEMITTELVERDICHTER U. KAEITEMITTELVERDICHTERSAETZE BIS 0,4 KW	1000 ST
		1000 DM
36 394	ELEKTRISCHE HAUSHALTSMASCHINEN MIT EINEM FUELLGEWICHT BIS 6 KG TROCKENWAESCHE	1000 ST
		1000 DM

9 PRODUKTION AUSGEWAHLTER ERZEUGNISSE - NEUE LAENDER UND BERLIN - OST

EB.-NR.	ERZEUGNIS	EINHEIT	1989		1994		JAN. BIS	DEZ.
			NOVEMBER	DEZEMBER	NOVEMBER	DEZEMBER	1993	1994
36 396	ELEKTRISCHE WAESCHETROMMELTROCKNER MIT EINEM FUELLGEWICHT BIS 6 KG TROCKENWAESCHE	1000 ST 1000 DM
36 411	ZWECKLEUCHTEN-INNENLEUCHTEN, -AUSSENLEUCHTEN U. -SONDERLEUCHTEN	1000 ST 1000 DM	539 6 534	373 6 247	653 10 575	535 9 351	5 195 73 059	6 193 95 309
36 414	WOHNRAUM- U. REPRaesENTATIVLEUCHTEN, STRAHLER	1000 ST 1000 DM	42 1 348	60 1 283	63 2 597	53 2 318	576 12 989	659 26 863
36 443	REFLEKTORGLUEHLAMPEN U. ANDERE GLUEHLAMPEN (UEBER 100 V)	1000 ST 1000 DM
36 447	FAHRZEUGGLUEHLAMPEN	1000 ST 1000 DM
36 474	LEUCHTSTOFFLAMPEN	1000 ST 1000 DM
36 519	GERAETE U. EINRICHTUNGEN DER LEITERGEBUNDENEN TELEKOMMUNIKATION	1000 DM	17 607	60 627	47 347	56 957	246 871	466 791
36 532	GERAETE U. EINRICHTUNGEN DER NICHTLEITERGEBUNDENEN TELEKOMMUNIKATION	1000 DM
36 620	RUNDFUNKEMPFANGSGERAETE (OHNE KFZ-GERAETE)	1000 ST 1000 DM
36 624	KRAFTFAHRZEUGEMPFANGSGERAETE	1000 ST 1000 DM
36 628	FERNSEHEMPFANGSGERAETE	1000 ST 1000 DM
36 631	ELEKTR.BILD-U. TONAUFZEICHNUNGSGERAETE (VIDEORECORDER)	1000 ST 1000 DM
36 637	LAUTSPRECHER MIT GEHAEUSE	1000 ST 1000 DM
36 638	SCHALLPLATTEN, CD-PLATTEN (BESPIELT)	1000 ST 1000 DM
36 652	BAUELEMENTE DER ELEKTRONIK KATHODENSTRAHLROEHREN	1000 ST 1000 DM
36 656	OPTOELEKTRONISCHE HALBLEITERBAUELEMENTE	1000 ST 1000 DM
36 658	TRANSISTOREN, DIODEN U. SONSTIGE DISKRETE HALBLEITER	1000 ST 1000 DM
36 670	KUNSTSTOFFFOLIENKONDENSATOREN U. SONSTIGE FESTKONDENSATOREN	MILL. ST 1000 DM
36 671	SCHICHTFESTWIDERSTAEENDE	1000 ST 1000 DM
36 672	SCHICHTSTELLWIDERSTAEENDE	1000 ST 1000 DM
36 673	ELEKTROLYTKONDENSATOREN	1000 ST 1000 DM
36 675	INDUKTIVITAETEN	1000 ST 1000 DM	5 138 1 119	3 726 809	4 818 1 603	3 860 1 311	27 326 8 618	52 979 17 324
36 676	SCHALTER U. SCHALTERSAETZE	1000 ST 1000 DM
36 677	VERBINDUNGSELEMENTE	1000 ST 1000 DM	4 379 852	4 418 633	23 956 1 671	70 595 1 848	105 540 9 853	219 287 14 580
36 678	AKTIVE INTEGR. SCHALTUNGEN, MONOLITHISCH	1000 ST 1000 DM
36 679	LEITERPLATTEN (UNBESTUECKT)	1000 ST 1000 DM	1 304 6 767	1 104 6 092	2 166 8 929	1 604 7 270	158 853 87 105	20 575 94 564
36 718	ELEKTRISCHE MESSGERAETE	1000 ST 1000 DM	56 9 140	48 9 236	34 9 705	41 7 528	448 64 780	420 98 337
36 735	ELEKTRIZITAETSZAEHLER FUER MEHRPHASEN-WECHSELSTROM	1000 ST 1000 DM
36 774	ELEKTRISCHE REGEL- U. STEUERUNGSGERAETE U. -EINRICHTUNGEN (OHNE ELEKTR. ZEITAUSSCHUESER FUER TARIFZWECKE, ZEITSCHALTGERAETE UND RELAIS NACH VDE 0435)	1000 ST 1000 DM	167 15 144	132 23 701	136 17 039	122 16 749	1 533 210 330	2 118 220 932
36 775	ELEKTRISCHE ZEITAUSSCHUESER FUER TARIFZWECKE U. ELEKTRISCHE ZEITSCHALTGERAETE	1000 ST 1000 DM
36 776	RELAIS NACH VDE 0435	1000 ST 1000 DM	93 1 726	47 1 016	100 1 212	76 1 107	1 228 14 664	1 249 17 327
36 810	MEDIZINISCHE GERAETE, DIE ROENTGEN-, ALPHA-, BETA- ODER GAMMASTRAHLEN VERWENDEN	1000 DM 1000 ST 1000 DM
36 812	ELEKTRISCHE DENTALBOHRMASCHINEN	1000 ST 1000 DM
36 818	GERAETE FUER ELEKTRODIAGNOSE U. PATIENTEN-UEBERWACHUNG	1000 ST 1000 DM
36 829	ELEKTROKOHLEN U. -BUERSTEN (EINSCHLIESSLICH BUERSTENHALTER, ABER OHNE STABELEKTRODEN)	T 1000 DM

9 PRODUKTION AUSGEWAHLTER ERZEUGNISSE - NEUE LAENDER UND BERLIN - OST

EB.-NR.	ERZEUGNIS	EINHEIT	1993		1994		JAN. BIS	DEZ.
			NOVEMBER	DEZEMBER	NOVEMBER	DEZEMBER	1993	1994
36 844	ELEKTRISCHE BAHNSIGNAL- U. -SICHERUNGS-GERAETE	T
		1000 DM
36 846	ELEKTRISCHE GERAETE FUER SICHERHEITS- U. -ALARMANLAGEN	T
		1000 DM
36 862	ELEKTRISCHE AUSRUESTUNGEN FUER FAHRRADER, KRAFTFAHRZEUGE U. VERBRENNUNGSMOTOREN	T	1 735	1 413	1 347	1 196	20 690	18 672
		1000 DM	39 472	31 591	41 965	33 914	376 284	436 881
36 900	MONTAGEN (EINSCHL. INSTALLATIONEN)	1000 DM	169 398	266 528	192 292	227 290	1 799 555	1 972 959
<u>FEINMECHANISCHE U. OPTISCHE ERZEUGNISSE;</u>								
<u>UHREN</u>								
37 113	KONTAKTLINSEN U. BRILLENGLAESER, OPTISCH BEARBEITET	1000 ST
		1000 DM
37 115	FASSUNGEN FUER BRILLEN AUS KUNSTSTOFF	1000 ST
		1000 DM
37 116	FASSUNGEN FUER BRILLEN AUS METALLEN ODER SONSTIGEN STOFFEN	1000 ST
		1000 DM
37 121	OPTISCHE ELEMENTE	1000 DM	1 776	2 701	2 479	2 073	20 185	30 191
37 133	OPTISCHE MIKROSKOPE	ST
		1000 DM
37 158	FERNGLAESER, FERNROHRE U. ANDERE ASTRONOMISCHE GERAETE	ST
		1000 DM
37 176	OPTISCHE MESSGERAETE	ST
		1000 DM
37 190	AUGENAERZTLICHE INSTRUMENTE U. GERAETE, DIE OPTISCHE STRAHLEN VERWENDEN	ST
		1000 DM
37 192	MEDIZINISCHE ENDOSKOPE	ST
		1000 DM
37 211	OBJEKTIVE FUER FOTOAPPARATE, FILMKAMERAS UND PROJEKTOREN	1000 ST
		1000 DM
37 212	FOTOAPPARATE (OHNE SPEZIALFOTOAPPARATE)	1000 ST
		1000 DM
37 214	FOTOKOPIERAPPARATE (OHNE VERVIELFAELTIGUNGS- U. LICHTPAUSMASCHINEN)	ST
		1000 DM
37 218	FOTOLABORGERAETE	ST
		1000 DM
37 252	DIAPROJEKTOREN, ANDERE STEHBILDWERFER	ST
		1000 DM
37 255	FILMKAMERAS	ST
		1000 DM
37 256	FILMVORFUEHRAPPARATE	ST
		1000 DM
37 532	PRAEZISIONSWAAGEN	ST
		1000 DM
37 538	FEINMECHANISCHE GERAETE U. MASCHINEN ZUM MESSEN ODER PRUEFEN VON GEOMETRISCHEN GROSSEN	1000 ST	18	27	15	12	200	172
		1000 DM	756	655	908	899	9 268	10 623
<u>FEINMECHANISCHE BETRIEBSMESS- U. REGEL-GERAETE</u>								
37 551	FEINMECHANISCHE GESCHWINDIGKEITS- UND DREHZAHLMESSE, FEINMECHANISCHE ZAEHLER	1000 ST
		1000 DM
37 552	ANDERE FEINMECHANISCHE MESS- U. REGELGERAETE	1000 ST	158	144	241	164	1 928	2 010
		1000 DM	1 378	915	1 724	1 348	12 441	13 183
37 553	GASZAEHLER (OHNE STATIONS-GASZAEHLER)	1000 ST
		1000 DM
37 554	WASSERZAEHLER	1000 ST
		1000 DM
37 555	SONSTIGE FLUESSIGKEITSAEHLER	1000 ST
		1000 DM
37 556	FEINMECHANISCHE REGELGERAETE (OHNE THERMOSTATE)	1000 ST
		1000 DM
37 582	GERAETE U. MODELLE ZU VORFUEHRZWECKEN UND UNTERRICHT	1000 ST
		1000 DM
37 595	UMGEBUNGSLUFTABHAENGIGE ATMUNGSGERAETE	1000 ST
		1000 DM
37 719	ARMAND-, TASCHEN- U. AEHNLICHE UHREN	1000 ST
		1000 DM
37 730	WECKER, HAND- U. SONST. UHREN (ELEKTRISCH)	1000 ST
		1000 DM
37 733	WECKER (NICHELEKTRISCH)	1000 ST
		1000 DM
37 739	ARMATURBRETTUHREN FUER KRAFTFAHRZEUGE, LUFTFAHRZEUGE, SCHIFFE ODER ANDERE FAHRZEUGE	1000 ST
		1000 DM
37 778	ELEKTRISCHE UHRWERKE FUER WECKER, STAND-, HAND- U. TISCHUHREN	1000 ST
		1000 DM
37 779	NICHELEKTRISCHE UHRWERKE	1000 ST
		1000 DM

9 PRODUKTION AUSGEWAHLTER ERZEUGNISSE - NEUE LAENDER UND BERLIN - OST

EB.-NR.	ERZEUGNIS	EINHEIT	1993		1994		JAN.	BIS	DEZ.
			NOVEMBER	DEZEMBER	NOVEMBER	DEZEMBER	1993	1994	
EISEN-, BLECH- U. METALLWAREN									
38 231	KREISSÄGEBLÄTTER FÜR DIE BEARBEITUNG VON NICHTMETALLISCHEN WERKSTOFFEN 1)	T
		1000 DM
38 234	BANDSÄGEBLÄTTER FÜR DIE BEARBEITUNG VON METALL 1)	T
		1000 DM
38 236	SEGMENTSÄGEBLÄTTER, KREISSÄGEBLÄTTER FÜR DIE BEARBEITUNG VON METALL 1)	T
		1000 DM
38 236	HANDSÄGEN, LANGSÄGEBLÄTTER SONSTIGER ART FÜR DIE BEARBEITUNG VON METALL 1)	T
		1000 DM
38 242	AUSWECHSELBARE WERKZEUGE FÜR DIE BEARBEITUNG VON NICHTMETALLISCHEN WERKSTOFFEN 1)	T
		1000 DM
38 246	KREISMESSE R FÜR DIE METALLBEARBEITUNG 1)	T
		1000 DM
38 247	SONSTIGE MESSE R U. SCHNEIDKLINGEN FÜR DIE METALLBEARBEITUNG 1)	T
		1000 DM
38 260	FEILEN, ZANGEN, METALLSCHEREN U.AE.	T
		1000 DM
38 261	DREHMERKZEUGE U.A. EINZAHNIGE ZERSPANUNGSWERKZEUGE	T
		1000 DM
38 271	SCHRAUBZWINGEN U. DGL.	T
		1000 DM
38 272	SCHRAUBENZIEHER (HANDSCHRAUBENDREHER) UND SCHRAUBENDREHEREINSAETZE U. DAZUGEHÖRIGE VERBINDUNGS- U. ANTRIEBSTEILE	T
		1000 DM
38 273	STECKSCHLUESSEL, AUSWECHSELBARE STECKSCHLUESSELEINSAETZE (AUCH MIT HALTER, VERBINDUNGS- U. ANTRIEBSTEILEN	T
		1000 DM
38 274	SCHRAUBEN- U. SPANNSCHLUESSEL MIT NICHT VERSTELLBARER SPANNWEITE	T
		1000 DM
38 281	HARTMETALLPLAETTCHEN, -STAEBCHEN, -SPITZEN U.AE. FORMSTUECKE FÜR WERKZEUGE, NICHT GEFASST	T
		1000 DM
38 282	HARTMETALL- U. HARTMETALLBESTUECKTE DREHMERKZEUGE U. ANDERE EINZAHNIGE ZERSPANUNGSWERKZEUGE FÜR DIE METALLBEARBEITUNG	T
		1000 DM
38 284	SAEGEBLAETTER MIT ARBEITENDEM TEIL AUS GESINTERTEN HARTMETALLEN	T
		1000 DM
38 285	ZIEHMERKZEUGE U. PRESSMATRIZEN ZUM ZIEHEN ODER STRANGPRESSEN VON METALL, KALTPRESSWERKZEUGE FÜR DIE MASSIVUMFORMUNG VON METALL MIT ARBEITENDEM TEIL AUS GESINTERTEN HARTMETALLEN	T
		1000 DM
38 286	ANDERE BOHRWERKZEUGE MIT ARBEITENDEM TEIL AUS GESINTERTEN HARTMETALLEN FÜR DIE BEARBEITUNG VON NICHTMETALLISCHEN WERKSTOFFEN	T
		1000 DM
38 287	SAEGEBLAETTER MIT ARBEITENDEM TEIL AUS DIAMANTEN ODER AGGLOMERIERTEN DIAMANTEN	T
		1000 DM
38 312	GAS-STANDHERDE (EINSCHL. GASZUSATZHERDEN U. GAS-HEIZHERDEN)	ST
		1000 DM
38 314	HERDE, KOCHGERAETE U. AEHNLICHE GERAETE FÜR GROSSKUECHEN	ST	2 347	2 164	2 145	1 726	23 287	23 260	
		1000 DM	4 532	4 132	4 068	3 386	38 765	42 345	
38 316	RAUMHEIZOEFEN U. ANDERE HEIZGERAETE FÜR DEN HAUSHALT	ST	16 828	9 038	6 539	7 076	164 178	57 512	
		1000 DM	7 664	3 808	3 352	3 487	71 892	27 938	
38 318	NICHTELEKTRISCHE WASSERHEIZER (GASBEHEIZUNG)	ST	
		1000 DM	
GERAETE U. BEDARFSARTIKEL AUS STAHLBLECH									
38 411	GESCHIRR AUS EISEN ODER STAHL FÜR DEN HAUSHALT	T	
		1000 DM	
38 412	TRETEIMER U. AEHNLICHE MUELLGEFAESSE, MUELLBEHAELTER	T	
		1000 DM	
38 413	BADEMANNEN AUS STAHLBLECH, FÜR DEN EINBAU BESTIMMT	T	
		1000 DM	
38 414	SPUELBECKEN U. ABDECKUNGEN AUS STAHLBLECH FÜR SPUELTISCHE	T	
		1000 DM	
38 415	LOCHBLECHE AUS STAHL, IN TAFELN ODER ROLLEN	T	
		1000 DM	

1) OHNE HARTMETALL- U. DIAMANTWERKZEUGE.

9 PRODUKTION AUSGEWAHLTER ERZEUGNISSE - NEUE LAENDER UND BERLIN - OST

EB.-NR.	ERZEUGNIS	EINHEIT	1993		1994		JAN. BIS	DEZ.
			NOVEMBER	DEZEMBER	NOVEMBER	DEZEMBER	1993	1994
38 416	STAHLSCHUTZPLANKEN (STAHLLEITPLANKEN)	T
38 417	STAHLRADIATOREN, PLATTENHEIZKOEPPER, SONSTIGE HEIZKOEPPER U. GLIEDER DAFUER	1000 DM
38 418	BEHAELTER FUER HEIZUNGS- U. WASSERVERSORGUNGSANLAGEN	T
38 419	KESSELBOEDEN, GEPRESST, TIEFGEZOGEN ODER AEHNLICH HERGESTELLT	1000 DM	1 534	1 672	1 736	1 742	18 290	23 527
38 420	STAHLTUEREN AUS GEFALZTEN STAHLBLECHPROFILEN (AUCH MIT PLATTENFUELLUNGEN AUS ANDEREN WERKSTOFFEN)	T	144	148	345	345	1 153	2 652
38 421	STAHLTUERZARGEN AUS GEFALZTEN STAHLBLECHPROFILEN	1000 DM	1 605	1 428	2 784	2 913	10 454	23 755
38 422	STAHLTORE AUS GEFALZTEN STAHLBLECHPROFILEN (AUCH MIT PLATTENFUELLUNGEN AUS ANDEREN WERKSTOFFEN)	T
38 423	TRENNWAEENDE AUS GEFALZTEN STAHLBLECHPROFILEN	1000 DM
38 425	HAUS- U. WANDVERKLEIDUNGEN AUS STAHLBLECH	T
	LAGER- U. TRANSPORTBEHAELTER AUS STAHLBLECH	1000 DM
38 901	SPUNDBEHAELTER	T
38 427	ROLLEN U. TROMMELN FUER KABEL U. DGL.	1000 DM
38 428	PALETTEN U. AEHNLICHE STAPELFAEHIGE TRANSPORTMITTEL	T	1 039	1 360	1 183	758	12 217	12 334
38 902	SONSTIGE BEHAELTER (OHNE STAHLKAESTEN)	1000 DM	2 815	3 527	3 096	2 569	33 054	34 202
		T	942	1 511	1 484	1 297	13 733	13 521
		1000 DM	4 623	7 232	5 508	4 996	52 043	55 308
38 431	MOEBEL AUS STAHL- U. NE-METALLROEHREN SOWIE -PROFILEN (OHNE MEDIZINISCH-CHIRURGISCHE MOEBEL, DENTALSTUEHLE U. AE.)	T	398	401	547	353	3 870	5 278
38 903	BUERO- U. SCHULMOEBEL AUS METALL	1000 DM	2 754	2 516	3 492	2 154	25 914	35 217
38 437	LUFT- U. KRAFTFAHRZEUGSITZE AUS METALL	T
		1000 DM
38 904	BUERO-, SCHUL- U. SONSTIGE SITZMOEBEL SOWIE ANDERE WOHNSITZMOEBEL (OHNE POLSTERMOEBEL)	T	215	240	615	505	2 318	5 784
		1000 DM	2 662	3 460	9 062	7 061	29 854	89 793
	GARTENBAENKE, GARTEN-, CAMPING- U. TERRASSENSTUEHLE, ANDERE WOHNMUEBEL, BUEGELTISCHE U. SONSTIGE MOEBEL AUS METALL	T	699	533	988	909	5 842	12 178
		1000 DM	2 758	2 911	4 646	4 470	27 545	52 510
	STAHL- U. NE-METALLBLECHEINRICHTUNGEN							
38 905	FACHBOEDENREGALE UEBER 4M HOEHE U. PALETTENREGALE	T	532	436	265	282	4 117	3 163
38 440	KLEIDERSCHRAENKE AUS METALL	1000 DM	1 444	1 183	766	763	13 939	8 948
38 441	WERKZEUGSCHRAENKE AUS METALL	T
38 442	SPUELTISCHE AUS METALL (OHNE LABORSPUEL-EINRICHTUNGEN)	1000 DM
38 443	SPEZIALEINRICHTUNGEN AUS METALL FUER LABORATORIEN	T
		1000 DM
	GERAETE U. BEDARFSARTIKEL AUS NE-METALL							
38 906	KOCH-, BACK-, BRAT- U.A. GESCHIRR FUER DEN HAUSHALT	T
38 445	GROSSKUECHENGESCHIRR	1000 DM
38 907	SONSTIGE HAUSWIRTSCHAFTS-, HYGIENE- UND TOILETTENARTIKEL	T
38 908	TYPENSCHILDER, SKALEN, FRONTBLENDE, SCHALTBILDER, ZAHLEN U. BUCHSTABEN AUS NE-METALL	1000 DM
38 448	HAUS- U. WANDVERKLEIDUNGEN AUS ALUMINIUM	T
38 452	ROLLAEDEN (OHNE ROLLTORE), SCHEREN- U. ROLLGITTER AUS ALUMINIUM	1000 DM
38 460	JALOUSIEN AUS ALUMINIUM	T
		1000 DM

9 PRODUKTION AUSGEWAHLTER ERZEUGNISSE - NEUE LAENDER UND BERLIN - OST

EB.-NR.	ERZEUGNIS	EINHEIT	1993		1994		JAN. BIS	DEZ.
			NOVEMBER	DEZEMBER	NOVEMBER	DEZEMBER	1993	1994
38 462	PANZERSCHRAENKE, TUEREN U. FAECHER FUER STAHLKAMMERN	T 1000 DM
38 463	STUFENLEITERN U. TRITTSCHEMEL	T 1000 DM
38 464	METALLSCHLAEUCE U. BIEGSAME WELLEN	T 1000 DM
38 465	DREI- U. MEHRRADRIGE HANDTRANSPORTGERAETE BIS 1 T TRAGKRAFT	T 1000 DM
38 466	LAUFRAEDER, -ROLLEN, SOWIE TEILE AUS METALL FUER HANDTRANSPORTGERAETE	T 1000 DM
38 467	FEINSTBLECHPACKUNGEN FUER NAHRUNGSMITTEL, GETRAENKE, TABAKWAREN (AUS STAHL)	T 1000 DM
38 468	FEINSTBLECHPACKUNGEN FUER FARBEN, LACKE UND VERWANDTE ERZEUGNISSE (AUS STAHL)	T 1000 DM
38 470	DRUCKZERSTAEUBERDOSEN (AEROSOLDOSEN) UND FEINSTBLECHVERSCHUESSE FUER SONSTIGE VERPACKUNGEN (AUS STAHL)	T 1000 DM
38 513	SCHLOESSER, VERSCHUESSE U. VERSCHLUSSBUEGEL MIT SCHLOSS, SOWIE BESCHLAEGE AUS KUNSTSTOFF U. METALL FUER KOFFER, MAPPEN U. TAESCHNERWAREN	1000 DM
38 531	LAUFRAEDER ODER -ROLLEN AUS METALL FUER MOEBEL U. APPARATE	T 1000 DM
38 533	MOEBELBESCHLAEGE AUS HOLZ U. KUNSTSTOFF	1000 DM
38 541	TUERSCHLOESSER FUER SCHLIESSZYLINDER, VORGERICHTET	T 1000 DM
38 542	EINSTECK- U. TUERSCHLOESSER SONSTIGER ART	T 1000 DM	35 1 673	31 1 355	46 1 902	33 1 468	436 19 298	602 20 951
38 544	AUTOMATISCHE TUERSCHLIESSE	T 1000 DM
38 909	KRAFTFAHRZEUGSCHLOESSER U. -BESCHLAEGE	T 1000 DM
38 574	DREH-, KIPP- U. DREHKIPPBAUBESCHLAEGE, GANZ ODER UEBERWIEGEND AUS STAHL	T 1000 DM
38 575	TUERGRIFFE, -KNOEPFE U. ZUGEHOEERIGE BESCHLAEGE	1000 DM
38 711	MESSER MIT FESTSTEHENDER KLINGE	1000 ST 1000 DM
38 715	SCHEREN U. SCHERENBLAETTER	1000 ST 1000 DM
38 716	RASIERKLINGEN (EINSCHL. EINWEGRASIERAPPARATEN) U. EINZELNE GRIFFE U. KLINGEN	1000 DM
38 741	BESTECKE U. AEHNLICHE TISCHGERAETE	1000 DM
38 816	PERSONEN- U. HAUSHALTSWAAGEN	1000 ST 1000 DM
38 821	TAFELGESCHIRR U. AEHNLICHE ARTIKEL FUER DEN TISCHGEBRAUCH	1000 DM
38 823	GALANTERIEWAREN AUS UNEDLEN METALLEN	1000 DM
38 834	DATUMSTEMPEL-, NUMMERNSTEMPEL-, ETIKETTIERAPPARATE U.AE. WAREN FUER DEN HANDEGEBRAUCH	1000 DM
38 845	ANDERE HAUSWIRTSCHAFTSARTIKEL, Z.B. KOHLEN- U. WASSEREIMER, KOERBE, VOGELKAEFIGE UND AE. KLEINKAEFIGE AUS EISEN- ODER STAHL- DRAHT	T 1000 DM	197 651	264 671	214 773	167 559	2 601 8 896	2 690 8 703
38 853	FOLIEN U. DUENNE BAENDER AUS ALUMINIUM MIT EINER DICKE BIS 0,2 MM	T 1000 DM
38 856	TUBEN AUS ALUMINIUM	T 1000 DM
38 857	DRUCKZERSTAEUBERDOSEN (AEROSOLDOSEN) AUS ALUMINIUM	T 1000 DM
38 870	DRUCKKNOEPFE U. TEILE DAVON	1000 DM
38 872	NAEHMASCHINENNADELN	1000 DM

9 PRODUKTION AUSGEWAHLTER ERZEUGNISSE - NEUE LAENDER UND BERLIN - OST

EB.-NR.	ERZEUGNIS	EINHEIT	1993		1994		JAN. BIS	DEZ.
			NOVEMBER	DEZEMBER	NOVEMBER	DEZEMBER	1993	1994
38 874	REISSVERSCHLUESSE MIT ZAEHNEN AUS UNEDLEN METALLEN	1000 M 1000 DM
38 878	METALLKURZWAREN (LAUFROLLENGARNITUREN, SCHLITZROHRE U. ANDERES BEFESTIGUNGSMATERIAL FÜR GARDINEN, KLEIDERHAKEN, HUTHALTER U.AE.)	1000 DM	971	764	1 170	277	9 249	11 805
38 879	STIFTE, NÄGEL, REISSNÄGEL, KRAMPEN, GEWELTE ODER ABGESCHRAEGTE KLAMMERN U.AE.	1000 DM
38 899	PRESS-, ZIEH- U. STANZTEILE AUS EISEN ODER STAHL MIT EINEM STUECKGEWICHT UNTER 50 g (OHNE SOLCHE FÜR ELEKTROTECHNISCHE ERZEUGNISSE)	1000 DM	5 402	3 621	7 512	5 743	48 671	74 091
CHEMISCHE ERZEUGNISSE								
41 111	CHLOR	T *
41 137	RUSS	1000 DM
41 140	PHOSPHOR	T *
41 153	SAUERSTOFF 1)	1000 M3*	2 675	2 627	.	.	25 110	.
41 211	SALZSAEURE, CHLORWASSERSTOFF (GASFORMIG ODER FLUESSIG), BER. AUF HCL	T *	3 530	2 978	2 775	4 197	36 156	32 142
41 229	SCHWEFELSAEURE, EINSCHL. OLEUM, BER. AUF SO3	1000 T *	17	16	16	13	133	148
41 231	SALPETERSAEURE, BER. AUF N	T *	21 005	17 832	17 609	20 477	194 205	201 478
41 240	OXIDE U. SAUERSTOFFSAEUREN DES PHOSPHORS, BER. AUF P2O5	T *
41 293	SILICIUMDIOXID (KIESELSAEUREANHYDRID), BER. AUF SiO2	T *
41 420	SYNTHESEAMMONIAK (PRIMAERSTICKSTOFF), BER. AUF N	T *
41 461	NATRIUMHYDROXID (AETZNATRON U. NATRONLAUGE), BER. AUF NaOH	T *
41 491	ALUMINIUMOXID (CALCINIERTE TONERDE), BER. AUF Al2O3	T *
41 492	ALUMINIUMHYDROXID (TONERDEHYDRAT), BER. AUF Al2O3	T *
41 495	ELEKTROKORUND	1000 DM
41 522	CHLORIDE U. OXYCHLORIDE DER METALLE 2)	T *	3 090	3 049	13 238	13 094	116 930	116 500
41 545	NATRIUMSULFAT (CALCINIERT U. KRISTALLISIERT), BER. AUF Na2SO4	T *
41 571	PHOSPHATE U. POLYPHOSPHATE 3), BER. AUF P2O5	1000 DM
41 593	NATRIUMCARBONAT (SODA), BER. AUF Na2CO3	T *
41 910	EDELMETALLE, KOLLOID; EDELMETALLAMALGAME, -SALZE, CHEMISCHE EDELMETALLVERBINDUNGEN	1000 DM
41 972	CARBIDE	T *
41 996	AKTIVIERTE NATUERLICHE MINERALISCHE STOFFE (OHNE AKTIVKOHLE)	1000 DM
42 211	ETHEN (ETHYLEN), BER. AUF 100 VH	T *
42 212	PROPEN (PROPYLEN), BER. AUF 100 VH	T *	18 837	19 396	21 438	22 985	217 147	226 284
42 213	BUTADIEN, BUTENE (BUTYLENE), BER. AUF 100 VH	T *
42 214	ETHIN (ACETYLEN) IN JEDER FORM	T *	259	283	266	284	2 857	2 876
42 241	REINBENZOL, BER. AUF 100 VH	T *
42 242	REINTOLUOL, BER. AUF 100 VH	T *
42 243	REINXYLOL, BER. AUF 100 VH	T *
42 272	1,2-DICHLORETHAN (ETHYLENDICHLORID), BER. AUF 100 VH	T *
42 277	VINYL- U. VINYLIDENCHLORID, MONOMER, BER. AUF 100 VH	T *
42 311	METHANOL, BER. AUF 100 VH	T *
42 313	ETHANOL, SYNTHETISCH U. AUS ABLAGEN DER SULFIZELLSTOFFPRODUKTION, BER. AUF 100 VH	T *
42 327	DREI- U. HOEHERWERTIGE ALKOHOLE	T *
42 422	PHENOL, BER. AUF 100 VH	T *
42 511	ETHYLENOXID, BER. AUF 100 VH	T *
42 512	PROPYLENOXID, BER. AUF 100 VH	T *
42 551	METHANAL (FORMALDEHYD), BER. AUF 100 VH	T *
42 554	ETHANAL (ACETALDEHYD), BER. AUF 100 VH	T *
42 613	ESSIGSAEURE, BER. AUF 100 VH	T *
42 618	WEICHMACHER, AUF FETTSAEURE-, PHTHALSAEURE- U. PHOSPHORSAEUREBASIS, BER. AUF 100 VH	T *
42 634	PHTHALSAEUREANHYDRID, BER. AUF 100 VH	T *
42 727	AROMATISCHE MONO- U. POLYAMINE U. IHRE DERIVATE; SALZE DIESER ERZEUGNISSE	T *
42 756	AMINE MIT SAUERSTOFFFUNKTION	T *
42 758	ACRYLNITRIL, MONOMER, BER. AUF 100 VH	T *
42 912	ORGANISCHE THIOVERBINDUNGEN (ART ANGEBEN)	T *
42 983	TECHNISCHE FETTSAEUREN (OHNE CHEMISCH EINHEITLICHE)	T *
42 971	NATUERLICHE ETHERISCHE OELE U. RIECHSTOFFE U.AE. (OHNE ESSENZEN U. AROMEN FÜR DAS ERNAHRUNGSGEWERBE)	T *

1) GEMESSEN UNTER NORMALDRUCK BEI 20 GRAD C.- 2) OHNE NATUERLICHES KALIUM- U. NATRIUMCHLORID SOWIE OHNE PFLANZENBEHANDLUNGSMITTEL.-
3) OHNE DUENGEMITTEL.

9 PRODUKTION AUSGEWAHLTER ERZEUGNISSE - NEUE LAENDER UND BERLIN - OST

EB.-NR.	ERZEUGNIS	EINHEIT	1993		1994		JAN. BIS	DEZ.
			NOVEMBER	DEZEMBER	NOVEMBER	DEZEMBER	1993	1994
	EINNAEHRSTOFFDUENGER (OHNE KALI)							
43 111	STICKSTOFFHALTIGE, BER. AUF N							
43 114	AUS SYNTHETISCHEM AMMONIAK U. AUS KOKE- REIEN U. GASWERKEN 1)	T *
	CALCIUMCYANAMID (KALKSTICKSTOFF) 1)	T *
	PHOSPHATHALTIGE, BER. AUF P2O5							
43 116	SUPERPHOSPHATE, TRIPLE-SUPERPHOSPHAT 2)	T *
43 118	THOMASPHOSPHAT 2)	T *
43 120	ANDERE PHOSPHATHALTIGE EINNAEHRSTOFFDUEN- GER (ART ANGEBEN) 2)	T *
	MEHRNAEHRSTOFFDUENGER							
43 140	KOMPLEXDUENGER	T
43 141	STICKSTOFF-ANTEIL 3)	T	60 923	51 674	67 823	86 789	637 017	684 817
43 142	PHOSPHAT-ANTEIL 4)	T
43 143	KALI-ANTEIL 5)	T	112 569	104 277	79 591	112 705	1 131 975	1 285 777
43 145	ANDERE MEHRNAEHRSTOFFDUENGER	T
	PFLANZENBEHANDLUNGS- U. SCHADLINGS- BEKAEMPFUNGSMITTEL 6)							
43 411	ORGANISCHE PHOSPHORVERBINDUNGEN ALS INSEKTIZIDE U. AKARIZIDE	T
	1000 DM	
43 414	FUNGIZIDE	T
	1000 DM	
43 417	HERBIZIDE	T
	1000 DM	
44 121	KONDENSATIONS-, POLYKONDENSATIONS- U. POLY- ADDITIONSPRODUKTE FUER DIE CHEMIEFASER- HERSTELLUNG 7)	T *
44 123	LACKKUNSTHARZE AUF PHENOL-, KRESOL- U. XYLENOLBASIS 7)	T *
44 124	AMINOHARZE U. POLYURETHANE, IN PRIMAER- FORMEN 7)	T *	10 409	7 726	30 143	25 783	203 680	216 312
44 127	POLYETHER, EPOXIDHARZE, POLYESTER, POLY- AMIDE 7)	T *	2 700	1 928	5 465	4 061	28 809	48 430
44 128	SILICONE 7)	T *
44 140	POLYPROPYLEN U. SONSTIGE POLYOLEFINE (OHNE HALOGENIERTE POLYOLEFINE) 7)	T *
44 141	POLYMERISATIONS- U. MISCHPOLYMERISATIONSPRO- DUKTE FUER DIE CHEMIEFASERHERSTELLUNG 7)	T *	1 240	1 265	3 884	3 656	13 396	37 850
44 142	POLYETHYLEN 7)	T *	18 207	19 034	18 638	20 017	220 730	221 528
44 144	POLYSTYROL 7)	T *
44 145	STYROL-COPOLYMERE 7)	T *
44 146	POLYVINYLCHLORID 7)	T *	11 564	10 781	.	.	135 634	.
44 148	POLYVINYLACETAT 7)	T *
44 149	VINYLCETAT-COPOLYMERE (OHNE VINYLCHLORID- VINYLCETAT-COPOLYMERE) 7)	T *
44 150	VINYLCHLORID-COPOLYMERE 7)	T *
44 151	ACRYLPOLYMERE 7)	T *
44 152	ACRYL-COPOLYMERE 7)	T *
44 172	FOLIEN AUS REGENERIERTER CELLULOSE (ZELL- GLAS) 7)	T *
44 178	CELLULOSEACETATE U. MISCHESTER 7)	T *
44 179	CELLULOSEETHER, CARBOXYMETHYLCELLULOSE UND CELLULOSEPROPIONAT 7)	T *
44 196	NATUERLICHE POLYMERE U. MODIFIZIERTE NA- TUERLICHE POLYMERE, Z.B. ALGINSAEURE, GE- HAERTETE EIWISSSTOFFE, CHEMISCHE DERIVATE VON NATURKAUTSCHUK, KUNSTHORN 7)	T *
44 197	KUNSTSTOFFREGENERATE, AUFGEARBEITETE REST- STOFFE AUS KUNSTSTOFFERZEUGNISSEN 7)	T *
44 520	SYNTHETISCHER LATEX, BER. AUF TROCKEN- SUBSTANZ	T *
44 551	SYNTHETISCHER KAUTSCHUK U. FAKTIS, FEST, BER. AUF TROCKENSUBSTANZ	T *	7 879	6 102	.	.	80 096	.
45 110	CELLULOSISCHE SPINNFASERN	T *
45 150	CELLULOSISCHE FILAMENTGARNE	T *	577	483	.	.	6 313	.
45 519	SYNTHETISCHE SPINNFASERN	T *
45 551	SYNTHETISCHE FILAMENTGARNE	T *	1 883	1 835	2 294	2 393	20 339	26 767
46 175	SYNTHETISCHE ORGANISCHE FARBSTOFFE	T
	1000 DM	
46 429	LACKE, DEL-, LEIM-, WASSER-, DISPERSIONS- FARBEN U. A.; KUNSTSTOFFPUTZE; SPACHTEL	T	5 455	5 139	8 194	6 489	73 946	102 739
	1000 DM		11 764	10 015	17 227	13 812	156 978	206 637
46 450	VERDUENNUNGEN	T	299	242	345	317	4 907	4 538
	1000 DM		894	617	895	830	12 712	11 504
46 721	ZUBEREITETE PIGMENTE, TRUEBUNGSMITTEL, FAR- BEN; SCHMELZGLASUREN U.A. VERGLASBARE MASSEN	T	53	55	58	83	875	803
	1000 DM		864	976	1 004	1 010	12 178	12 120
46 731	DRUCKFARBEN FUER GRAFISCHE ZWECKE	T
	1000 DM	
47 199	VITAMINE, HORMONE, ALKALOIDE, GLYKOSIDE, ANTIBIOTIKA, ZUBEREITETE DROGEN	1000 DM	1 697	2 288	2 587	1 525	37 623	23 301
47 478	ARZNEIWAREN U. HORMONELLE CONTRACEPTIVA	1000 DM	71 733	68 898	60 464	56 550	744 005	805 764
47 946	CHIRURGISCHES NAHTMATERIAL (STERIL)	1000 DM
47 971	DESINFIZIATIONSMITTEL	1000 DM

1) ABSATZPRODUKTION IN EB-NR. 43 141 ENHALTEN. - 2) ABSATZPRODUKTION IN EB-NR. 43 142 ENHALTEN. - 3) ENTHAELT AUCH ABSATZPRODUKTION AUS EB-NR. 43 111, 43 114. - 4) ENTHAELT AUCH ABSATZPRODUKTION AUS EB-NR. 43 116, 43 118 UND 43 120. - 5) ENTHAELT AUCH ABSATZPRODUKTION AUS EB-NR. 21 531 UND 21 539. - 6) AUCH ZUBEREITUNGEN UND VORMISCHUNGEN. FALLS DIESE ERZEUGNISSE NUR ABGEPACKT ODER NUR MIT UNWIRKSAMEN STOFFEN VERMISCHT BZW. VERDUENNET WERDEN, SIND SIE NICHT ENHALTEN. - 7) ANTEIL DER PRIMAERPRODUKTION IN JEDER FORM (PULVER, KOERNER, BLOECKE, PLATTEN, DISPERSIONEN, LOESUNGEN U.A.E.) EINSCHL. FUELLSTOFFE BEI FORMMASSEN, ABER OHNE ANDERE ZUSATZ (Z.B. LOESUNGS- UND DISPERGIERMITTEL, WEICHMACHER) VOR ABGABE ZUR WEITERVERARBEITUNG IM GLEICHEN ODER FREMDEN UNTERNEHMEN.

9 PRODUKTION AUSGEWAHLTER ERZEUGNISSE - NEUE LAENDER UND BERLIN - OST

EB.-NR.	ERZEUGNIS	EINHEIT	1993		1994		JAN. BIS	DEZ.
			NOVEMBER	DEZEMBER	NOVEMBER	DEZEMBER	1993	1994
49 122	GELATINE (OHNE GEFORMTE WAREN AUS NICHT GEHAERTETER GELATINE U. GELATINEDERIVATE)	T
		1000 DM
49 170	SYNTHETISCHE KLEBSTOFFE 1)	1000 DM	259	192	1 382	1 088	2 802	12 015
49 219	GERBSTOFFE	1000 DM	1 615	2 183	4 560	3 947	15 866	40 111
49 224	LEDERIMPRAGNIER- U. LEDERZURICHTMITTEL	1000 DM
49 278	ORGANISCHE GRENZFLAECHEAKTIVE STOFFE UND ZUBEREITUNGEN, BER. AUF 100 VH AKTIV-SUBSTANZ (OHNE SEIFEN SOWIE WASCH-, SPUEL- U. REINIGUNGSMITTEL)	T *	2 951	2 101	2 299	1 775	25 894	25 718
49 331	INDUSTRIEREINIGER	1000 DM
49 370	FEIN- U. LABORCHEMIKALIEN	1000 DM	373	409	76	35	1 995	8 457
49 380	KAUTSCHUKHILFSMITTEL 2)	1000 DM	1 559	1 808	775	634	9 323	6 165
49 419	BITUMEN-DACH- U. -DICHTUNGSMATERIALIEN	1000 M2	1 040	276	3 757	2 181	23 705	42 733
49 429	BAUTENSCHUTZMITTEL U. VERWANDTE ERZEUGNISSE	1000 DM	1 967	593	9 794	5 698	41 080	95 022
49 450	ISOLIERMASSEN FUER DIE ELEKTROTECHNIK	1000 DM	1 483	988	2 306	1 592	13 497	30 210
		1000 DM	2 220	1 582	3 592	2 899	15 769	43 076
49 529	FOTOCHEMISCHE ERZEUGNISSE, NICHT BELICHTET	1000 DM
49 531	VORBESCHICHTETE (SENSIBILISIERTE) DRUCKFORMEN, NICHT BELICHTET	1000 DM	3 210	2 527	7 167	5 807	41 654	56 683
49 550	UNBESPIELTE MAGNETTONBAENDER U. MAGNETTONFILME SOWIE ANDERE UNBESPIELTE MAGNETOGRAMMTRAEGER	1000 DM
49 611	FEIN- U. MEDIZINALSEIFEN	1000 DM
49 660	VOLL- U. HAUPTWASCHMITTEL	1000 DM	3 213	3 624	3 139	3 679	40 857	41 833
49 663	SPEZIAL- U. FEINWASCHMITTEL (PULVERFOERMIG U. FLUESSIG)	1000 DM	12 692	12 246	10 478	12 173	128 306	149 730
49 664	WAESCHEWEICHPUELMITTEL	1000 DM	837	605	1 598	1 066	12 711	12 188
49 665	GESCHIRRSPUELMITTEL	1000 DM	3 408	2 546	7 637	5 372	52 667	61 577
49 666	FLUESSIGE HAUSHALTSREINIGUNGSMITTEL AUF DER BASIS GRENZFLAECHEAKTIVER STOFFE	1000 DM	1 447	1 466	2 640	2 428	17 694	23 641
49 667	SCHUEERMITTEL	1000 DM	2 128	1 836	6 324	5 453	22 468	45 182
49 711	KOELNISCH-, LAVENDEL- U.A. DUFTWAEISSER	1000 DM	178	145	217	192	1 856	2 442
49 715	RASIERWAEISSER	1000 DM	228	160	347	354	2 232	3 405
49 731	SONNENSCHUTZMITTEL	1000 DM
49 739	SONSTIGE HAUTPFLEGEMITTEL	1000 DM	3	5	4	3	73	39
49 751	ZAHNPASTEN, -SEIFEN, -PULVER	1000 DM	193	125	161	124	2 102	2 132
49 755	ZAHN- U. MUNDWAEISSER SOWIE MITTEL Z. REINIGUNG U. BEFESTIGUNG VON KUENSTL. GEBISSEN	1000 DM
49 761	KOPF- U. HAARWAEISSER	1000 DM	10	11	13	4	85	79
49 762	FLUESSIGE HAARWASCHMITTEL	1000 DM	325	315	265	131	2 938	2 246
49 763	HAARSPRAYS	1000 DM	7	10	58	59	220	496
49 764	HAARFESTIGER (AUCH TOENEND)	1000 DM	37	47	677	679	2 406	5 801
49 765	HAARFARBEN, -BLEICHMITTEL U. -TOENUNGEN 3)	1000 DM	102	236	137	158	1 596	1 953
49 780	BADEZUSATZMITTEL	1000 DM	4 707	5 920	456	471	17 204	9 799
49 791	DESODORANTIEN FUER DIE KOERPERPFLEGE 4)	1000 DM	86	66	.	.	1 266	.
49 819	SELBSTKLEBEBAENDER 5)	1000 DM	693	395	.	.	4 996	.
49 851	BLEI-, FARB- U. KOPIERSTIFTE	1000 DM
49 853	FARBBAENDER	1000 ST*
49 856	KOHLEPAPIER FUER EIN- U. MEHRMALIGE BENUTZUNG	1000 DM
49 859	PRAEPARIERTE DURCHSCHREIBEPAPIERE	1000 DM
49 915	SELBSTGLAENZENDE FUSSBODENPFLEGEMITTEL	1000 DM
49 916	FENSTER- U. HERPUTZMITTEL	1000 DM	211	114	72	23	1 629	766
49 918	ROHR- U. WC-REINIGER	1000 DM	225	399	281	35	2 578	1 990
49 931	KONSERVIERUNGSMITTEL	1000 DM	66	57	61	41	993	806
49 973	ZUENDHOELZER 6)	1000 DM	150	131	128	84	1 334	1 449
49 991	KERZEN ALLER ART	1000 DM
		1000 DM	630	302	919	515	8 363	8 235
		1000 DM	1 442	732	2 304	1 228	20 237	19 844

1) OHNE KAUTSCHUKLEBSTOFFE.- 2) OHNE KONSERVIERUNGSMITTEL.- 3) OHNE TOENENDE HAARFESTIGER U. -SHAMPOOS.- 4) OHNE DESODORIERENDE SEIFEN U. PUDER.- 5) OHNE GUMMIERTES U.AE. PAPIER.- 6) KISTE MIT ETWA 500 000 HOELZERN.

9 PRODUKTION AUSGEWAHLTER ERZEUGNISSE - NEUE LAENDER UND BERLIN - OST

EB.-NR.	ERZEUGNIS	EINHEIT	1993		1994		JAN. BIS	
			NOVEMBER	DEZEMBER	NOVEMBER	DEZEMBER	1993	1994
BUEROMASCHINEN; DATENVERARBEITUNGSGERAETE								
U. -EINRICHTUNGEN								
50 115	SCHREIB- U. TEXTVERARBEITUNGSMASCHINEN	T
50 132	RECHEN-, ABRECHNUNGSMASCHINEN, REGISTRIER- KASSEN	1000 DM
50 138	ZUBEHOER, EINZEL- U. ERSATZTEILE FUER RECHEN-, ABRECHNUNGSMASCHINEN U. RE- GISTRIERKASSEN	T
50 170	VERVIELFAELTIGUNGS- U. LICHTPAUSMASCHINEN (EINSCHL. LICHTPAUSAUTOMATEN OHNE KOPIER- MASCHINEN U. -APPARATE FUER FOTO- U. VER- VIELFAELTIGUNGSSZECHE)	1000 DM
50 199	ANDERE BUEROMASCHINEN Z.B. ADRESSIER- U. ADRESSENPRAEGEMASCHI- NEN, POSTBEARBEITUNGSMASCHINEN, GELD- SORTIER-, -ZAEHL- U. -EINWICKELMASCHINEN	1000 DM
50 507	LEITERPLATTEN, BESTUECKT FUER DATENVERARBEI- TUNGSGERAETE	T
50 508	SONSTIGES ZUBEHOER, EINZEL- U. ERSATZTEILE ZU GERAETEN U. EINRICHTUNGEN FUER DIE DATENVERARBEITUNG A.N.G.	1000 DM
50 511	KOMPAKTEINHEITEN	1000 DM
50 512	ZENTRALEINHEITEN U. PROZESSOREN	1000 DM
50 513	MAGNETPLATTEN U. BANDSPEICHEREINHEITEN, SONSTIGE SPEICHEREINHEITEN Z.B. OPTISCHE SPEICHER	1000 DM
50 516	NICHT IN EINEM GEHAEUSE ZUSAMMENGEFASSTE PERIPHERE EINHEITEN, EIN- UND/ODER AUSSGABE- GERAETE	1000 DM
FEINKERAMISCHE ERZEUGNISSE								
GESCHIRR, HAUSHALTSGERAETE, TOILETTEN- GEGENSTAENDE AUS								
PORZELLAN								
51 111	UNDEKORIERT 1)	T	953	738	1 314	645	14 467	13 326
51 115	DEKORIERT (GEMALT) 2)	1000 DM	6 390	4 958	7 993	4 170	92 693	81 562
51 311	STEINGUT BZW. STEINGUTAEHNLICHEM MATERIAL UNDEKORIERT 1)	T	5 909	4 631	8 965	7 356	83 049	86 644
51 315	DEKORIERT 2)	1000 DM	130	106	.	.	1 481	.
51 322	FEINSTEINZEUG, GRAUBLAUEM ODER BRAUNEM STEINZEUG, UNDEKORIERT 1)	1000 DM	771	564	.	.	7 895	.
51 361	FIGUREN, PHANTASIE-, EINRICHTUNGS-, SCHMUCK- U. ZIERGEGENSTAENDE AUS STEINGUT BZW. STEINGUTAEHNLICHEM MATERIAL, UNDEKORIERT 1)	T	266	247	.	.	3 133	.
51 551	KERAMISCHE INSTALLATIONS- GEGENSTAENDE FUER SANITAERE ODER HYGIENISCHE ZWECHE	1000 DM
51 611	ISOLATOREN AUS PORZELLAN, STEATIT U. ANDEREN KERAMISCHEN STOFFEN, MIT U. OHNE METALLTEILE	T
51 619	ISOLIERTEILE AUS KERAMISCHEN STOFFEN FUER ELEKTRISCHE INSTALLATION	1000 DM	147	127	181	125	1 876	2 113
51 711	WAND- U. BODENFLIESEN GLASIERT	1000 M2	786	668	902	755	9 173	11 278
51 714	UNGLASIERT	1000 M2
GLAS U. GLASWAREN								
52 112	FENSTERGLAS, UNGEFAERBT ODER GEFAERBT	1000 M2*
52 114	FLOATGLAS (SPIEGELGLAS), UNGEFAERBT ODER GEFAERBT	1000 M2*
52 116	GUSSGLAS, GEFAERBT	1000 M2
52 119	SPEZIALFLACHGLAS U. SONSTIGES FLACHGLAS	1000 DM
52 212	KONSERVENGLAESER	T *	1 695	992	.	.	16 756	.
52 213	GETRAENKEFLASCHEN AB 150 CM3 INHALT	1000 DM	931	538	.	.	10 490	.
52 218	WIRTSCHAFTSGLAS U. BLEIKRISTALL	T	26 023	27 366	21 891	24 525	274 560	289 493
52 223	GLASKOLBEN WIRTSCHAFTSGLAS (EINSCHL. KELCHGLAS) UNTER 24 VH BLEIOXIDGEHALT	1000 DM	13 170	12 986	12 438	13 770	139 753	158 021
52 224	BLEIKRISTALL (EINSCHL. KELCHGLAS) AB 24 VH BLEIOXIDGEHALT	T *	899	784	837	898	7 671	8 087
		1000 DM	5 486	6 089	7 149	7 681	49 296	59 094
		T *	106	44	101	94	1 305	1 563

1) UNDEKORIERTER ERZEUGNISSE SIND, GLEICHGUELTIG OB UNMITTELBAR ZUM ABSATZ ODER NOCH ZUR DEKORIERUNG IM GLEICHEN UNTERNEHMEN BE-
STIMMT, INSGESAM IN MENGE U. WERT ANGEZEIGT. UNDEKORIERTER ERZEUGNISSE, DIE AN EINEN FREMDEN BETRIEB UNBERECHNET ZUR DEKORIERUNG
GELIEFERT WERDEN, SIND ENTHALTEN. - 2) NUR DIE WERTSTEIGERUNG GEGENUEBER DER UNDEKORIERTEN WARE.

9 PRODUKTION AUSGEWAHLTER ERZEUGNISSE - NEUE LAENDER UND BERLIN - OST

EB.-NR.	ERZEUGNIS	EINHEIT	1993		1994		JAN. BIS	DEZ.
			NOVEMBER	DEZEMBER	NOVEMBER	DEZEMBER	1993	1994
52 228	ROEHREN	T	77	38	160	347	1 995	2 403
		1000 DM	795	410	1 258	1 446	11 606	14 160
52 311	LABORATORIUMSGERAETE	1000 ST	690	516	682	555	6 774	6 184
		1000 DM	1 201	681	1 181	1 243	12 526	11 804
52 371	SONSTIGES VERARBEITETES GLAS	1000 DM	1 429	1 065	1 083	1 022	19 665	12 642
52 411	SICHERHEITSGLAS, EIN- U. MEHRSCICHTIG (AUCH BEARBEITET)	1000 M2	135	93	223	174	1 290	2 094
		1000 DM	5 553	3 809	8 108	6 772	48 881	77 861
52 413	ISOLIERGLAS (AUCH BEARBEITET)	1000 M2	274	167	411	295	2 253	3 607
		1000 DM	16 225	10 939	25 401	20 317	136 976	224 191
52 415	SPIEGELGLAS, BELEGT	1000 M2*	57	59	29	27	612	387
52 714	TEXTILE GLASFASERN U. WAREN DARAUS	T	935	682	1 385	1 235	11 032	13 734
		1000 DM	4 325	3 024	7 094	5 926	52 632	70 129
52 716	NICHTTEXTILE GLASFASERN U. WAREN DARAUS	T
		1000 DM
52 718	OPTISCHE GLASFASERN	1000 M
		1000 DM
SCHNITTHOLZ, SPERRHOLZ U. SONSTIGES								
BEARBEITETES HOLZ								
SCHNITTHOLZ AUS 1)								
53 161	NADELHOLZ	1000 M3*	50	39	68	47	485	699
53 165	LAUBHOLZ	1000 M3*	4	4	5	4	47	60
53 511	SCHAELEFURNIERE	M3 *	2 021	1 633	2 165	1 466	22 585	24 253
53 515	SAEGE- U. MESSERFURNIERE	M3 *
53 611	FURNIERPLATTEN	M3 *
53 612	TISCHLERPLATTEN	M3 *
53 712	HOLZFASERHARTPLATTEN	M3 *
	HOLZSPANPLATTEN	M3 *
53 814	ROH ODER GESCHLIFFEN	M3 *	26 923	18 495	50 956	43 332	284 724	467 665
53 815	KUNSTSTOFFBESCHICHTET	M3 *
53 816	FURNIERT U. ANDERE	M3 *
HOLZWAREN								
54 111	SPERRTUEREN (TUERBLAETTER) U. TUERENFERTIG- ELEMENTE MIT FUTTER U. BEKLEIDUNG FUER DEN INNENAUSBAU	1000 ST	99	84	136	113	705	1 345
		1000 DM	11 841	10 419	17 715	16 241	88 768	170 314
54 112	FENSTERTUEREN	1000 ST	1	1	1	1	13	13
		1000 DM	889	767	824	958	7 441	9 246
54 113	FENSTER (AUCH VERGLAST)	1000 ST	30	31	45	43	273	405
		1000 DM	21 523	23 565	32 027	30 701	191 558	281 469
54 114	ROLLAEDEN AUS HOLZ	M2
		1000 DM
54 115	TREPPEN	ST	634	574	1 487	678	5 904	8 551
		1000 DM	847	789	2 263	1 832	7 478	14 613
54 116	MOSAIK- U. STABPARKETT; PARKETTDIELEN U. SONSTIGE FERTIGPARKETTELEMENTE	1000 M2	13	11	37	29	152	305
		1000 DM	388	341	1 177	931	5 425	9 804
54 221	SITZMOEBEL (OHNE SCHUL-, KIRCHEN-, THEATER- U. KINOSITZMOEBEL)	1000 ST	47	46	51	36	596	569
		1000 DM	5 178	5 143	7 279	5 072	60 859	64 615
54 222	POLSTERMOEBEL (SESSEL, COUCHES, SOFAS, LIEGEN)	1000 ST	186	153	174	143	1 862	1 780
		1000 DM	68 607	58 739	61 389	52 639	686 070	644 651
54 223	TISCHE (OHNE BUERO- U. SCHULTISCHE)	1000 ST	17	13	15	14	171	155
		1000 DM	1 989	1 761	1 755	1 635	21 881	19 326
54 231	KLEIDER- U. WAESCHESCHRAENKE, SPINDE	1000 ST	27	18	17	19	312	183
		1000 DM	6 839	4 826	5 429	5 706	69 727	56 322
54 233	SIDEBOARDS, WOHNZIMMER- U. BUECHERSCHRAENKE (OHNE BUECHERBARS, -VITRINEN U. AE.)	1000 ST	16	13	21	16	158	182
		1000 DM	6 995	5 291	6 322	4 712	70 461	66 926
54 234	SCHRANKAENDE (AUCH ALS RAUMTEILER)	1000 LFD.M	30	27	27	21	312	237
		1000 DM	9 104	6 919	8 713	7 241	83 439	81 276
54 236	KUECHENSCHRAENKE (EINSCHL. EIN- BZW. AN- BAUSCHRAENKE)	1000 ST	76	63	88	72	726	879
		1000 DM	16 161	13 095	20 880	15 612	146 927	193 611
54 238	BUECHERBARS, -VITRINEN, KOMMODEN	1000 ST	15	13	10	10	114	169
		1000 DM	1 850	1 818	1 731	1 473	15 785	18 492
54 240	BETTSTELLEN FUER ERWACHSENE	1000 ST	5	4	6	6	84	55
		1000 DM	964	825	1 020	1 026	12 436	9 591
54 245	ERGAENZUNGSMOEBEL	1000 ST	173	145	208	177	1 702	2 248
		1000 DM	9 897	9 014	11 544	11 776	96 147	119 750
54 251	BUEROMOEBEL (SCHREIBTISCHE, SITZMOEBEL U. AE.)	1000 ST	147	142	140	128	1 287	1 434
		1000 DM	30 109	30 125	31 854	32 223	253 780	328 530
54 264	LADENEINRICHTUNGEN, SCHAUFENSTERRUECKBAUTEN	1000 DM	5 608	3 889	6 588	5 817	52 136	65 051
54 348	VERPACKUNGSKISTEN (AUCH ZIGARRENKISTEN UND ETUIS) U. KISTENGARNITUREN (AUCH KISTEN- TEILE) 2)	1000 M3	3	3	3	3	32	31
		1000 DM	2 306	1 900	1 916	1 747	23 490	20 006
54 392	PALETTEN	1000 ST	185	157	159	101	2 202	1 781
		1000 DM	1 888	1 635	1 758	1 115	22 019	19 263
54 419	LEISTEN U. RAHMEN UEBERWIEGEND AUS HOLZ	1000 DM	3 150	2 590	3 111	2 737	28 127	32 452
54 430	STIELE U. RUNDSTAEBE AUS HOLZ	1000 DM

1) SAEGERWERKE MIT EINEM JAHRESEINSCHNITT AB 1000 M3 RUNDHOLZ. - 2) M3 TATSAECHLICHER HOLZANTEIL AN DER FERTIGEN WARE.

9 PRODUKTION AUSGEWAHLTER ERZEUGNISSE - NEUE LAENDER UND BERLIN - OST

EB.-NR.	ERZEUGNIS	EINHEIT	1993		1994		JAN. BIS	DEZ.
			NOVEMBER	DEZEMBER	NOVEMBER	DEZEMBER	1993	1994
54 443	FAHRZEUG- U. BOOTSTEILE AUS HOLZ 1)	MG
54 444	MOEBELBESTANDTEILE AUS HOLZ (OHNE GEDRECHSELTE)	1000 DM
54 483	BETONSCHALUNGSPLETTEN	1000 DM	9 067	8 633	9 548	7 726	94 328	98 986
54 570	HAUSHALTSARTIKEL U. KUECHENGERAETE AUS HOLZ	1000 DM	216	306	205	160	3 128	2 161
<u>HOLZSTOFF, ZELLSTOFF, PAPIER U. PAPPE</u>								
55 110	HOLZSTOFF 2)	T *
55 211	PAPIERZELLSTOFF 2)	T *
55 291	GEBLEICHTE LINTERS 2)	T *
55 310	ZEITUNGSDRUCKPAPIER	T *
55 324	DRUCK- U. SCHREIBPAPIER	T *	4 338	4 666	9 933	11 559	33 607	70 350
55 341	PACKPAPIER, HERGESTELLT AUS ALTPAPIER (AP) U. AUS ZELLSTOFF (ZP)	T *	676	616	1 629	1 357	13 710	17 901
55 351	TESTLINER	T *	14 285	12 453	16 272	13 847	153 483	181 774
55 355	AP- WELLENPAPIER (AP-WELLENSTOFF)	T *	11 308	10 960	.	.	109 917	.
55 369	HYGIENEPAPIER	T *	2 658	2 583	2 895	2 610	33 912	34 745
55 398	SONDERPAPIER (OHNE TECHNISCHE SPEZIALSEIDEN)	T *	6 560	3 134	7 413	6 928	60 968	84 740
55 413	MASCHINENGESTRICHER KARTON, NOCH IN DER PAPIERMASCHINE GESTRICHEN	T *
55 417	HOLZKARTON	T *
55 418	GEDECKTER U. UNGEDECKTER GRAUKARTON, BEHAELTERKARTON	T *	2 672	2 892	4 362	3 948	32 896	39 757
<u>PAPIER- U. PAPPEWAREN</u>								
56 111	TAPETEN AUS PAPIER (AUCH KUNSTSTOFFBESCHICHTET, METALLISIERT, MIT TEXTILIEN KASCHIIERT U. AE.)	1000 ST	1 347	1 249	1 425	1 142	16 969	16 759
		1000 DM	4 719	4 264	5 535	4 419	59 743	62 455
56 310	PAPIERSAECKE	T
56 311	GESCHAFTSBUECHER, LERNMITTEL	1000 DM	180	133	207	123	4 955	3 558
56 318	KALENDER (OHNE HANDKALENDER)	1000 DM	468	342	508	403	12 091	9 183
56 321	SPITZTUETEN, KREUZBODENBEUTEL, FLACH- U. SEITENFALTENBEUTEL U. AE.	T	309	328	453	400	3 785	5 142
		1000 DM	1 083	1 047	1 249	1 140	13 335	13 353
56 322	BUEROHILFSMITTEL	1000 DM	6 804	7 227	17 118	18 273	79 679	129 791
<u>ZELLSTOFFWATTE, FILTRIERPAPIER- U. KREPP-PAPIERWAREN</u>								
56 341	TOILETTENPAPIER (TISSUE, KREPP)	T	2 487	2 369	2 954	2 719	24 597	32 531
		1000 DM	3 689	3 561	4 417	4 243	36 820	48 113
56 343	FILTRIERPAPIERWAREN	T	306	240	237	231	1 421	4 900
		1000 DM	838	773	1 168	1 153	6 375	17 904
56 344	HYGIENISCHE BINDEN U. TAMPONS, WINDELN FUER KLEINKINDER U. AE. WAREN	T	226	224	509	464	2 856	5 115
		1000 DM	1 857	1 751	4 091	3 833	20 278	40 459
56 347	TASCHEN-, KOSMETIK- U. ANDERE KOERPER-PFLEGETUECHER	T
		1000 DM
56 348	HANDTUECHER	T
		1000 DM
56 357	KUECHEN-, HAUSHALTS- U. PUTZTUECHER	T
		1000 DM
56 358	TISCHTUECHER U. SERVIETTEN	T
		1000 DM
56 359	ROLLEN, SPULEN, HUELSEN FUER DIE TEXTILINDUSTRIE; ETTKETTEN, SIEGELMARKEN, KLEBECKEN U. AE.	T	935	730	1 112	935	10 772	12 010
		1000 DM	1 480	1 179	1 918	1 682	16 952	19 792
56 411	WELLPAPPE, IN ROLLEN ODER BOGEN (EINSCHL. ZUSCHNIITTEN)	1000 T *	6	5	11	8	64	113
56 415	ERZEUGNISSE AUS WELLPAPPE	1000 T	8	7	9	7	81	97
		1000 DM	10 937	8 993	14 411	11 019	115 404	139 987
56 499	VERPACKUNGSMITTEL AUS KARTON U. VOLLPAPPE (AUCH BEDRUCKT), DISPLAYS	1000 T	4	4	5	4	42	49
		1000 DM	10 733	9 591	15 200	15 066	104 563	143 603
<u>GUMMIWAREN</u>								
<u>BEREIFUNGEN</u>								
59 125	LAUFDECKEN FUER PERSONENKRAFTWAGEN	1000 ST
		1000 DM
59 131	LAUFDECKEN FUER LASTKRAFTWAGEN, OMNIBUSSE U. ERDBEWEGUNGSMASCHINEN	1000 ST	20	18	21	18	227	223
		1000 DM	4 144	3 565	4 504	4 013	43 040	48 192
59 133	LAUFDECKEN FUER ACKERSCHLEPPER	1000 ST
		1000 DM
59 134	LAUFDECKEN FUER SONSTIGE FAHRZEUGE (OHNE HAND- U. INDUSTRIEKARREN, ACKERMASCHINEN U. ACKERWAGEN)	T
		1000 DM
59 211	MASCHINENSCHLAEUCHE (AUCH CHIRURGISCHE SCHLAEUCHE), PROFILE U. SCHNUERE	T	266
		1000 DM	1 933
59 212	ANDERE SCHLAEUCHE 3)	T
		1000 DM
59 213	RAHMEN U. RINGE	T	114	95	110	102	1 330	1 332
		1000 DM	2 553	2 091	2 821	2 587	29 034	34 363
59 215	KEILRIEMEN	T
		1000 DM
59 216	FOERDERGURTE, TRANSPORTBAENDER	T
		1000 DM

1) MG TATSACHLICHER HOLZANTEIL AN DER FERTIGEN WARE.- 2) AUF BASIS EINES TROCKENGEWICHTS VON 90 V.H.- 3) OHNE GEWEBTE FEUERLOESCHSCHLAEUCHE.

9 PRODUKTION AUSGEWAHLTER ERZEUGNISSE - NEUE LAENDER UND BERLIN - OST

EB.-NR.	ERZEUGNIS	EINHEIT	1993		1994		JAN. BIS	DEZ.
			NOVEMBER	DEZEMBER	NOVEMBER	DEZEMBER	1993	1994
59 217	WALZENBEZUEGE	T 1000 DM
59 218	GUMMIMETALLVERBINDUNGEN	T 1000 DM	223 3 372	159 2 390	285 4 748	255 4 127	2 283 33 972	2 731 42 497
59 235	SOHLENPLATTEN U. FORMSOHLEN	T 1000 DM
59 279	SCHAUM-, ZELL-, MOOS- U. SCHAUMGUMMI-ARTIKEL	T 1000 DM
59 298	GUMMIHAARPOLSTER U. KROLLHAAR	T 1000 DM
LEDER								
61 219	OBERLEDER	T *	8	8	10	7	145	162
61 229	FUTTERLEDER	T *	44	31	17	21	319	307
61 232	POLSTERLEDER	T *
61 239	BEKLEIDUNGS- U. HANDSCHUHLEDER	T *
61 249	GEWICHTSLEDER	T *
LEDERWAREN U. SCHUHE								
62 162	HANDTASCHEN, PORTEMONNAIES U. ANDERE FEIN-TAESCHNER- U. GALANTERIEWAREN AUS LEDER	1000 DM	1 882	1 783	3 186	1 911	19 261	30 803
62 176	FEINSATTLERWAREN	1000 DM	2 232	1 515	3 314	2 605	20 664	31 367
62 271	SATTLERWAREN (OHNE SOLCHE AUS LEDER ODER REKONSTITUIERTEM LEDER)	1000 DM	1 035	669	1 984	1 913	11 080	24 083
62 511	ARBEITSSCHUHE U. -STIEFEL MIT OBERTEIL AUS LEDER	1000 PAAR 1000 DM	55 2 925	61 3 240	49 2 788	45 2 543	607 31 245	494 27 206
STRASSENSCHUHE U. -STIEFEL MIT OBERTEIL AUS LEDER								
62 532	FUER HERREN (AB GROESSE 36)	1000 PAAR 1000 DM	43 3 086	34 2 659	48 2 833	38 2 527	565 34 780	553 36 874
62 534	FUER DAMEN (EINSCHL. GEFUETTERTER SANDALETTEN) (AB GROESSE 36)	1000 PAAR 1000 DM	47 3 778	52 4 121	30 3 344	22 2 780	641 45 295	427 41 385
62 539	FUER KINDER U. KLEINKINDER BIS GROESSE 35	1000 PAAR 1000 DM	11 383	8 293	9 320	8 301	247 7 488	95 3 307
62 554	HAUSSCHUHE MIT OBERTEIL AUS LEDER, TEXTILIEN U. ANDEREN STOFFEN	1000 PAAR 1000 DM	144 1 635	121 1 301	208 2 022	100 1 065	1 857 20 008	1 604 17 160
TEXTILIEN								
GARN FUER GEWEBE (OHNE TEPPICH-, BASTFASER- U. HAARGARN) AUS								
63 211	BAUMWOLLE	T *	962	737	720	480	10 028	9 757
63 213	WOLLE	T *
63 215	ZELLULOSISCHEN SPINNFASERN	T *
63 218	SYNTHETISCHEN SPINNFASERN	T *	531	441	702	471	5 468	6 625
GARN FUER MASCHENWARE AUS								
63 221	BAUMWOLLE	T *	695	527	740	639	7 300	8 021
63 223	WOLLE	T *
63 228	SYNTHETISCHEN SPINNFASERN	T *
63 238	GARN FUER TEPPICHE U. FUSSBODENBELAEGE (OHNE BASTFASER- U. HAARGARN) AUS SYNTHETISCHEN SPINNFASERN	T *
63 269	TEXTURIERTES GARN	T *	586	383	729	564	5 502	6 969
63 281	NAEHGARN (OHNE HANFNAEHGARN)	T 1000 DM	13 419	11 444	2 34	2 28	150 5 353	126 4 457
63 289	HANDSTRICK- U. HANDARBEITSGARN (OHNE MASCHINENSTRICKGARN)	T 1000 DM
63 567	VLIESTOFFE	T 1000 DM	859 4 310	557 2 763	1 069 5 212	775 3 888	7 855 37 717	10 495 52 871
63 719	ROHGEWEBE 1)	1000 M2 1000 DM	1 474 3 046	2 096 3 621	2 225 4 548	1 691 3 092	14 660 29 533	32 253 60 924
63 721	STOFF FUER HERREN- U. KNABEN OBERBEKLEIDUNG, AUCH FUER HERRENBERUFSSBEKLEIDUNG (OHNE FUTTERSTOFF)	1000 M2 1000 DM	794 4 480	568 3 377	799 4 564	821 4 546	7 796 40 619	8 594 45 303

1) NUR ROHGEWEBE, DIE ALS SOLCHE ABGESETZT WERDEN.

9 PRODUKTION AUSGEWAHLTER ERZEUGNISSE - NEUE LAENDER UND BERLIN - OST

EB.-NR.	ERZEUGNIS	EINHEIT	1993		1994		JAN. BIS	DEZ.
			NOVEMBER	DEZEMBER	NOVEMBER	DEZEMBER	1993	1994
63 722	STOFF FÜR DAMEN-, MÄDCHEN- U. KLEINKINDER- OBERBEKLEIDUNG, AUCH FÜR DAMENBERUFSBE- KLEIDUNG (EINSCHL. SCHUERZENSTOFF) (OHNE FUTTERSTOFF)	1000 M2 1000 DM	1 143 5 890	770 4 638	1 019 7 247	853 7 906	11 534 64 933	10 254 70 542
63 723	SAMT U. PLUESCH FÜR BEKLEIDUNG (OHNE SAMTBÄNDER)	1000 M2 1000 DM
63 726	LEIBWAESCHESTOFF (EINSCHL. HEMDENSTOFF)	1000 M2 1000 DM
63 759	FUTTERSTOFF	1000 M2 1000 DM
63 784	CORD- U. WULSTGEWEBE FÜR FAHRRAD- U. KRAFTFAHRZEUGREIFEN U. AE.	1000 M2 1000 DM
63 821	HAUS-, BETT- U. TISCHWAESCHESTOFF (OHNE FROTTLIERGEWEBE) (METERWARE)	1000 M2*	787	458	1 263	1 006	11 865	10 376
63 823	FROTTLIERGEWEBE (METERWARE)	1000 M2*
63 841	MOEBELSTOFF (POLSTERBEZUGSSTOFF) (OHNE SAMT, PLUESCH U. VELOUR)	1000 M2 1000 DM	111 626	92 484	161 885	134 708	987 5 279	1 123 7 336
63 843	SAMT, PLUESCH U. VELOUR FÜR MOEBEL (POLSTERBEZÜGE) U. DEKORATION	1000 M2 1000 DM
63 847	DEKORATIONSSTOFF (DICHTES GEWEBE) (OHNE MOEBELSTOFF, SAMT, PLUESCH U. VELOUR U. OHNE UNDICHTEN VORHANGSTOFF)	1000 M2 1000 DM	2 979 5 775	1 407 2 649	340 1 735	191 1 072	22 005 43 312	26 661 38 143
63 859	GARDINENSTOFF (AUCH UNDICHTER VORHANGSTOFF) (METERWARE)	1000 M2*	3 382	2 848	2 176	1 953	32 925	32 988
63 861	TEPPICHE, LAUFER U. FUSSBODENBELAG AUS TEXTILEM MATERIAL (OHNE MATTEN) (METERWARE U. ABGEPAßT) GEWEBT	1000 M2 1000 DM
63 863	IM TUFTINGVERFAHREN HERGESTELLT (OHNE BADEZIMMERGARNITUREN)	1000 M2 1000 DM
63 865	AUS NADELFILZ BZW. NADELVLIES	1000 M2 1000 DM
63 880	BESCHICHTETE GEWEBE U. ANDERE BESCHICHTETE TEXTILE TRÄGERBAHNEN (OHNE GUMMIERTE GEWEBE)	1000 M2 1000 DM	971 4 713	686 3 289	961 4 887	766 3 363	9 859 46 748	10 447 52 304
63 919	GEWIRKTER ODER GESTRICKTER STOFF (OHNE UN- DICHTEN VORHANGSTOFF)	T 1000 DM	117 1 218	96 1 117	448 6 125	278 4 121	1 924 19 798	5 290 66 960
63 929	GEWIRKTE ODER GESTRICKTE 1) HERREN OBERBEKLEIDUNG AB GRÖSSE 38	1000 ST 1000 DM	78 1 851	77 1 752	16 832	20 781	808 18 049	223 8 853
63 939	DAMEN OBERBEKLEIDUNG AB GRÖSSE 34	1000 ST 1000 DM	127 3 421	134 3 281	60 2 243	56 2 015	1 771 43 684	941 35 198
63 949	KINDER OBERBEKLEIDUNG (OHNE ERSTLINGS- STRUEMPFE U. -SCHUHE)	1000 ST 1000 DM	30 252	47 617	41 521	43 413	424 3 045	446 4 311
63 959	HERRENWAESCHE	1000 ST 1000 DM	457 2 408	461 2 445	677 3 049	617 2 546	6 900 32 681	7 580 32 507
63 969	DAMEN- U. KINDERWAESCHE	1000 ST 1000 DM	971 4 224	922 4 254	903 4 366	614 3 254	10 544 46 535	10 081 49 856
63 971	HERRENSTRUEMPFE U. -SOCKEN (EINSCHL. SPORTSTRUEMPFFEN)	1000 PAAR 1000 DM
63 977	DAMENFEINSTRUMPFHOSEN AUS GARN BIS 60 DEN, GANZ ODER UEBERWIEGEND AUS SYNTHETISCHEN CHEMIEFASERN	1000 ST 1000 DM
BEKLEIDUNG 2)								
64 114	HERREN OBERBEKLEIDUNG AB GRÖSSE 38 ANZÜGE	1000 ST 1000 DM	2 321	2 321	5 830	2 469	37 5 098	47 7 286
64 115	SAKKOS U. JACKEN (OHNE SKI- U. WINDJACKEN, ANORAKS, BLOUSONS U. AE.)	1000 ST 1000 DM
64 116	HOSEN, LANG (AUCH JEANSHOSEN)	1000 ST 1000 DM

1) OHNE DIE IM BEKLEIDUNGSGEWERBE KONFEKTIONIERTE WIRK- UND STRICKWAREN.- 2) EINSCHLIESSLICH DER VON WEBEREIEN FERTIGGESTELLTEN WAREN, SOWIE SOLCHE AUS ZUGEKAUFTER GEWIRKTER ODER GESTRICKTER METERWARE.

9 PRODUKTION AUSGEWAHLTER ERZEUGNISSE - NEUE LAENDER UND BERLIN - OST

EB.-NR.	ERZEUGNIS	EINHEIT	1993		1994		JAN. BIS	DEZ.
			NOVEMBER	DEZEMBER	NOVEMBER	DEZEMBER	1993	1994
64 117	MAENTEL U. UMHAENGE AUS NICHT GUMMIERTEM U. NICHT BESCHICHTETEM GEWEBE	1000 ST 1000 DM
64 131	DAMENOBERBEKLEIDUNG AB GROESSE 34 KOSTUEME (AUCH KOMPLETS)	1000 ST 1000 DM	11 562	9 500	5 371	6 368	103 6 514	113 6 593
64 132	ROECKE	1000 ST 1000 DM	89 1 914	78 2 044	67 1 373	55 922	1 164 26 257	932 24 527
64 133	HOSEN, LANG (AUCH JEANSHOSEN U. HOSENROECKE)	1000 ST 1000 DM	125 2 636	124 3 014	179 1 948	137 1 314	1 281 29 671	2 241 32 584
64 134	BLUSEN (AUCH HEMDBLUSEN)	1000 ST 1000 DM	60 1 987	72 2 837	48 1 268	46 1 268	855 30 296	835 30 511
64 135	KLEIDER	1000 ST 1000 DM	13 1 073	23 1 153	7 328	5 332	215 18 776	224 21 800
64 136	MAENTEL U. UMHAENGE AUS NICHT GUMMIERTEM U. NICHT BESCHICHTETEM GEWEBE	1000 ST 1000 DM	26 2 472	11 1 003	13 1 516	10 1 312	166 13 922	166 17 886
64 141	ARBEITS-, BERUFS- U. SPEZIALSCHUTZANZUEGE, EINTUEILIG (KOMBINATIONEN) (GENAENT)	1000 ST 1000 DM	9 363	7 314	10 544	9 587	87 5 060	97 4 243
64 143	ARBEITS-, BERUFS- U. SPEZIALSCHUTZHOSEN (GENAENT) (AUCH LATZHOSEN)	1000 ST 1000 DM	28 581	32 616	40 885	25 663	322 6 727	333 6 563
64 144	ARBEITS-, BERUFS- U. SPEZIALSCHUTZMAENTEL U. -KITTEL (GENAENT)	1000 ST 1000 DM	24 395	19 344	46 735	50 804	284 4 214	380 5 740
64 153	WINDJACKEN, ANORAKS, BLOUSONS U. AE.	1000 ST 1000 DM	2 124	3 182	1 52	2 172	39 3 424	27 1 790
64 154	BADEANZUEGE FUER DAMEN	1000 ST 1000 DM
64 156	BADEMAENTEL U. SONSTIGE BADE- U. STRANDBE-KLEIDUNG	1000 ST 1000 DM
64 161	VEREDELTE PELZFELLE	1000 ST 1000 DM
64 165	PELZMAENTEL	1000 ST 1000 DM
64 173	LEDERJACKEN, -WESTEN U. -STRICKJACKEN	1000 ST 1000 DM
64 175	LEDERMAENTEL	1000 ST 1000 DM
64 213	OBER- U. FREIZEITHENDEN (AUCH SPORT-, ARBEITSHENDEN U. AE.) FUER HERREN	1000 ST 1000 DM	8 393	10 326	21 670	12 368	80 2 381	155 4 617
64 241	DAMENWAESCHE (TAGHENDEN, SCHLUEPFER, UNTER-ROECKE)	1000 ST 1000 DM	523 2 837	649 2 808	702 3 354	655 3 167	6 095 31 190	8 056 36 217
64 242	NACHTHEMDEN, SCHLAF- U. HAUSANZUEGE	1000 ST 1000 DM	72 1 040	48 582	71 1 161	66 630	801 9 721	730 8 883
64 317	MIEDERWAREN GANZ ODER UEBERWIEGEND AUS SYNTHETISCHEN CHEMIEFASERN BUSTENHALTER	1000 ST 1000 DM
64 337	MIEDERHOESCHEN, HUEFTHALTER, ELASTIK-SCHLUEPFER, KORSETTS	1000 ST 1000 DM
64 810	BETTFEDERN U. DAUNEN (AUFBEREITET)	T *
64 836	BETTWAESCHE	1000 ST 1000 DM	207 3 018	165 1 726	178 3 050	158 2 267	2 910 32 325	2 190 25 858
64 859	HAND- U. BADETUECHER (AUCH GAESTETUECHER)	1000 ST 1000 DM
64 870	STETPBETTEN U. STETPDECKEN ZUR VERWENDUNG IN BETTWAESCHEBEZUEGEN	1000 ST 1000 DM
64 871	DAUNENDECKEN	1000 ST 1000 DM
64 872	KISSEN	1000 ST 1000 DM
64 873	SCHLAF- U. REISEDECKEN	1000 ST 1000 DM
64 878	SCHLAFSAECKE, GESTETPT	1000 ST 1000 DM

9 PRODUKTION AUSGEWAHLTER ERZEUGNISSE - NEUE LAENDER UND BERLIN - OST

EB.-NR.	ERZEUGNIS	EINHEIT	1993		1994		JAN. BIS	
			NOVEMBER	DEZEMBER	NOVEMBER	DEZEMBER	1993	1994
ERZEUGNISSE DES ERNAHRUNGSGEWERBES								
68 112	WEIZENMEHL U. -SCHROT	T *	35 477	37 735	37 214	37 542	431 991	398 774
68 113	ROGGEN-, MAIS- U. GEMENGEMEHL SOWIE -SCHROT	T *	13 066	12 466	12 765	11 887	136 515	134 260
68 115	HAFERERZEUGNISSE FUER NAHRUNGZWECKE	1000 DM
68 120	TEIGWAREN	1000 DM	2 661	2 936	2 898	2 785	28 712	33 727
68 132	PUDDINGPULVER U. VERWANDTE PULVERFOERMIGE ERZEUGNISSE	1000 DM	4 001	4 440	3 908	3 797	43 931	47 956
68 134	BACKMITTEL	1000 DM	186	158	181	155	1 306	1 544
68 136	SAEUGLINGS- U. KLEINKINDERNAHRUNG	1000 DM	603	498	530	420	4 223	4 423
68 137	SUPPEN (OHNE SUESSE SUPPEN)	1000 DM	3 785	1 466	942	977	36 493	18 855
68 138	BRUEHERZEUGNISSE, SOSSEN (OHNE WUERZSOSSEN) U. WUERZEN	1000 DM	14 903	6 523	2 947	3 793	146 234	67 332
68 139	WUERZ- U. SALATSOSSEN	1000 DM
68 154	STAERKE U. SAGO	T *
68 178	DAUERBACKWAREN (AUCH SOLCHE MIT SCHOKOLADEN-UEBERZUG U. MUESLI-RIEGEL)	1000 DM	3 609	2 905	4 533	3 700	37 589	48 019
68 213	WEISSZUCKER (OHNE KANDIS)	1000 DM	14 811	11 767	19 924	17 959	156 301	221 751
68 241	OBSTKONSERVEN (LUFTDICHT VERSCHLOSSEN) 1)	1000 DM	7 007	3 615	6 799	5 086	37 388	41 692
68 242	GEMUESEKONSERVEN (LUFTDICHT VERSCHLOSSEN) 1)	1000 DM	8 150	4 882	6 496	5 979	54 441	54 756
68 243	TIEFGEFRORENES GEMUESE	1000 DM	1 580	1 461	2 910	2 447	30 153	34 005
68 244	MARMELADE, GELEE, PFLAUMENMUS U. AE. 1)	1000 DM	1 587	1 782	3 150	3 041	17 402	38 314
68 247	FRUCHTSAEFTE U. -NEKTARE (OHNE SOLCHE AUS ZITRUSFRUECHTEN) 1)	1000 L	1 214	1 207	41 145	1 125	13 574	57 730
68 248	FRUCHTSAEFTE U. -NEKTARE AUS ZITRUSFRUECHTEN 1)	1000 DM	3 569	3 299	3 972	2 801	38 956	50 320
68 261	KAKAABUTTER	1000 DM	12 570	14 328	12 750	13 807	87 373	188 300
68 262	KAKAOPULVER NICHT GEZUCKERT	1000 DM	9 627	10 704	10 085	10 639	66 917	144 827
68 264	ZUCKERWAREN	1000 DM	15 447	18 840	21 435	19 963	115 257	261 140
68 265	SCHOKOLADENERZEUGNISSE	1000 DM	11 411	14 405	15 444	14 394	83 417	189 517
68 266	SPEISEEIS (AUCH EISCREME)	1000 DM
68 310	MILCH (OHNE WERKMILCH) VOLLMILCH ODER TEILENTRAHMTE MILCH (OHNE STERILISIERTE ODER ULTRAHOCHERHITZTE MILCH U. WERKMILCH)	1000 L	31 846	30 076	50 114	41 765	384 431	497 307
68 311	ENTRAHMTE MILCH (MAGERMILCH) U. BUTTERMILCH (OHNE STERILISIERTE ODER ULTRAHOCHERHITZTE MILCH, WERKMILCH U. MAGERMILCH FUER FUTTERZWECKE)	1000 DM	23 700	23 248	36 408	30 339	287 746	367 246
68 312	SAHNE (OHNE STERILISIERTE ODER ULTRAHOCHERHITZTE SAHNE), AUCH SCHLAGRAHM	1000 L	21 385	23 819	12 099	14 287	415 856	192 284
68 314	BUTTER, BUTTERSCHMALZ (BUTTEROEL), KRAEUTERBUTTER U. ANDERE BUTTERZUBEREITUNGEN IN BUTTERWERT	1000 DM	7 075	8 232	4 502	5 482	135 996	68 969
68 315	HARTKAESE	1000 DM	8 625	9 539	7 559	9 560	120 508	111 553
68 316	SCHNITTKAESE	1000 DM	23 618	26 479	20 900	26 254	332 759	304 449
68 352	MAGERMILCHPULVER	T	8 277	7 999	8 346	8 722	98 201	96 933
68 354	KONDENSVOLLMILCH	1000 DM	52 166	50 078	53 088	55 780	611 006	603 101
68 357	SCHMELZKAESE U. -ZUBEREITUNGEN	1000 DM	4 519	4 702	7 123	6 054	50 339	75 360
68 412	ROHE OELE (AUCH GEHAERTET)	T *	26 817	27 652	40 771	34 890	296 212	433 525
68 413	RAFFINIERT OELE (AUCH GEHAERTET), NICHT VERBRAUCHSFERTIG	T *	5 610	6 535	4 715	7 181	98 628	91 778
68 417	DELKUCHEN, ENTFETTETE SCHROTE U. DGL.	1000 DM	1 584	1 855	2 451	2 600	11 866	25 385
68 441	MARGARINE (EINSCHL. HALBFETT-, ZIEH- U. SCHMELZMARGARINE)	1000 DM	2 557	2 614	4 628	4 590	25 286	43 716
68 514	WURST, SCHINKEN U. SONSTIGE FLEISCHWAREN (OHNE WURST- U. FLEISCHKONSERVEN)	1000 DM	146	124	164	163	2 542	1 887
68 515	WURST-, FLEISCH- U. MISCHKONSERVEN (OHNE TIEFGEFRORENE TAFELFERTIGE FLEISCHGERICHTE, FLEISCHSALAT, FLEISCHEXTRAKTE)	1000 DM	954	829	1 066	1 027	16 807	12 294
68 412	ROHE OELE (AUCH GEHAERTET)	T *
68 413	RAFFINIERT OELE (AUCH GEHAERTET), NICHT VERBRAUCHSFERTIG	T *
68 417	DELKUCHEN, ENTFETTETE SCHROTE U. DGL.	1000 DM
68 441	MARGARINE (EINSCHL. HALBFETT-, ZIEH- U. SCHMELZMARGARINE)	1000 DM	13 067	12 187	17 917	17 030	153 877	152 696
68 514	WURST, SCHINKEN U. SONSTIGE FLEISCHWAREN (OHNE WURST- U. FLEISCHKONSERVEN)	1000 DM	25 308	23 488	41 628	39 083	295 882	331 680
68 515	WURST-, FLEISCH- U. MISCHKONSERVEN (OHNE TIEFGEFRORENE TAFELFERTIGE FLEISCHGERICHTE, FLEISCHSALAT, FLEISCHEXTRAKTE)	1000 DM	18 547	20 131	19 079	19 513	214 996	219 237
68 515	WURST-, FLEISCH- U. MISCHKONSERVEN (OHNE TIEFGEFRORENE TAFELFERTIGE FLEISCHGERICHTE, FLEISCHSALAT, FLEISCHEXTRAKTE)	1000 DM	133 947	146 454	138 063	144 391	1 566 823	1 596 584
68 515	WURST-, FLEISCH- U. MISCHKONSERVEN (OHNE TIEFGEFRORENE TAFELFERTIGE FLEISCHGERICHTE, FLEISCHSALAT, FLEISCHEXTRAKTE)	1000 DM	7 369	8 736	7 733	8 505	80 615	94 250
68 515	WURST-, FLEISCH- U. MISCHKONSERVEN (OHNE TIEFGEFRORENE TAFELFERTIGE FLEISCHGERICHTE, FLEISCHSALAT, FLEISCHEXTRAKTE)	1000 DM	17 614	20 745	19 539	20 883	197 431	235 166

1) PRODUKTION DER BETRIEBE VON UNTERNEHMEN MIT 10 BESCHAEFTIGTEN UND MEHR.

9 PRODUKTION AUSGEWAHLTER ERZEUGNISSE - NEUE LAENDER UND BERLIN - OST

EB.-NR.	ERZEUGNIS	EINHEIT	1993		1994		JAN. BIS	DEZ.
			NOVEMBER	DEZEMBER	NOVEMBER	DEZEMBER	1993	1994
68 591	FISCHFILETS 1) FRISCH ODER GEKUEHLT	T 1000 DM
68 592	TIEFGEFROREN (OHNE FILETS V. SUESSWASSER- FISCHEN)	T 1000 DM
68 593	TIEFGEFRORENE FISCHERZEUGNISSE 1)	T 1000 DM
68 596	MARINADEN (EINSCHL. BRAT- U. KOCHFISCH- WAREN) 1)	T 1000 DM	362 1 715	452 2 018	1 283 4 290	1 428 4 700	4 103 18 268	11 734 40 428
68 597	FISCHDAUERKONSERVEN 1)	T 1000 DM
68 651	ROESTKAFFEE 1) 2)	T 1000 DM
68 654	KAFFEE-EXTRAKTE 1) 2)	T 1000 DM
68 719	BIER 1)	1000 HL 1000 DM	1 097 120 263	1 196 131 300	1 290 142 318	1 242 139 924	13 626 1 499 213	15 273 1 676 761
68 722	MALZ U. MALZERZEUGNISSE (OHNE MALZEXTRAKT U. NEBENPRODUKTE)	T *	9 361	8 874	20 884	20 888	102 426	233 470
68 751	KORNBRANNWEINE 1) 2)	HL 1000 DM	24 373 4 419	19 990 4 474	15 642 3 983	18 446 4 448	159 477 33 046	206 773 46 448
68 753	BRANNWEINE AUS WEIN (EINSCHLIESSLICH VERSCHNITT) 1) 2)	HL 1000 DM	45 191 11 890	65 887 17 202	42 268 9 032	40 603 8 837	487 270 129 530	456 100 103 973
68 755	OBSTBRANNWEINE 1) 2)	HL 1000 DM
68 757	BITTERE, HALBBITTERE U. KRAEUTER- LIKORE 1) 2)	HL 1000 DM	7 110 3 758	7 829 4 228	7 732 3 732	6 820 3 519	67 468 37 831	68 654 34 413
68 771	TRAUBENSCHAUMWEINE 1) 2)	HL 1000 DM	16 010 6 081	19 743 7 186	.	.	148 975 53 737	.
68 791	NATUERLICHE MINERALWASSER, QUELLWASSER	1000 L *	20 524	27 722	35 651	34 004	303 361	481 846
68 798	LIMONADEN (OHNE DIAETETISCHE ERFRISCHUNGS- GETRAENKE) 1)	1000 L 1000 DM	40 021 27 989	54 505 39 003	52 158 36 678	60 357 43 554	604 694 474 492	717 236 512 548
68 817	GEWUERZE	T 1000 DM	455 1 829	395 1 437	511 1 884	421 1 309	3 794 15 716	5 260 17 850
68 832	KARTOFFELCHIPS U. -STICKS	T 1000 DM
68 833	KARTOFFELPUFFER, -KLOSSMEHL, PUEREPUFVER U. PUEREFLUCKEN	T 1000 DM
68 881	GRUNDSTOFFE FUER ALKOHOLFREIE U. ALKOHOLISCHE GETRAENKE (OHNE HOPFENPULVER U. -EXTRAKTE)	T 1000 DM
68 887	TIEFGEFRORENE FERTIGGERICHTE (AUS MEHREREN KOMPONENTEN BESTEHEND)	T 1000 DM	997 6 981	931 6 598	1 554 11 355	1 472 10 927	10 788 73 924	14 302 106 727
TABAKWAREN 2)								
69 110	ZIGARETTEN	MILL.ST 1000 DM
69 419	ZIGARREN, ZIGARILLOS	MILL.ST 1000 DM
69 711	RAUCHTABAK	T 1000 DM

1) PRODUKTION DER BETRIEBE VON UNTERNEHMEN MIT 10 BESCHAEFFIGTEN UND MEHR.- 2) PRODUKTIONSWERT OHNE VERBRAUCHSTEUER.

Fachserie 4: Produzierendes Gewerbe

Reihe 1: Zusammenfassende Daten für das Produzierende Gewerbe (vorgesehen)

Reihe 2: Indizes für das Produzierende Gewerbe

Reihe 2.1: Indizes der Produktion und der Arbeitsproduktivität, Produktion ausgewählter Erzeugnisse im Produzierenden Gewerbe

Monatlich (etwa 7 Wochen nach dem Berichtszeitraum): Index der Nettoproduktion für das Produzierende Gewerbe; Index der Bruttoproduktion für Investitions- und Verbrauchsgüter; Produktionsindex für das Baugewerbe, Bauhauptgewerbe und Ausbaugewerbe; Index der Arbeitsproduktivität für den Bergbau und das Verarbeitende Gewerbe sowie vierteljährliche Produktionsindizes nach Wirtschaftszweigen. Außerdem für ca. 1 000 ausgewählte Erzeugnisse absolute Produktionszahlen.

Reihe 2.2: Auftragseingang und Umsatz im Verarbeitenden Gewerbe, Auftragseingang und Auftragsbestand im Bauhauptgewerbe

– Indizes –

Monatliche (Auftragsbestand im Bauhauptgewerbe: vierteljährliche) Indexberechnung für Inland, Ausland und insgesamt nach Wirtschaftszweigen (vorläufige Ergebnisse ca. 8 Wochen nach dem Berichtszeitraum, endgültige Ergebnisse im Folgebericht).

Reihe 3: Produktion im Produzierenden Gewerbe

Reihe 3.1: Produktion im Produzierenden Gewerbe

Vierteljährliche und jährliche Darstellung der Produktion von rd. 6 000 Gütern (Menge und Wert) und ergänzen der Angaben aus anderen Quellen (u. a. Außenhandel, Preisstatistik sowie vierteljährliche Produktionsindizes).

Reihe 3.S.1: Produktion im Produzierenden Gewerbe in den neuen Bundesländern 3. und 4. Vierteljahr 1990

Reihe 3.2: Struktur der Produktion im Produzierenden Gewerbe

Jährliche Darstellung der Produktion von rd. 1 100 Güterklassen nach der Herkunft aus den Wirtschaftszweigen.

Reihe 4: Bergbau und Verarbeitendes Gewerbe

Beschäftigung, Umsatz und Investitionen der Unternehmen

Reihe 4.1.1: Beschäftigung, Umsatz und Energieversorgung der Unternehmen und Betriebe im Bergbau und im Verarbeitenden Gewerbe

Monatsbericht (etwa 9 Wochen nach dem Berichtszeitraum): Unternehmen, Betriebe und fachliche Betriebsteile in wirtschaftssystematischer Gliederung und nach Ländern (für Bergbau und Verarbeitendes Gewerbe insgesamt). Für Unternehmen: Zahl der Einheiten, Beschäftigte, Lohn- und Gehaltssumme, Umsatz. Für Betriebe: zusätzlich Zahl der Angestellten und Arbeiter, geleistete Arbeiterstunden und Energieversorgung; für fachliche Betriebsteile: Zahl der Einheiten und der Beschäftigten sowie Umsatz.

Jahresergebnisse werden in einem gesonderten Jahresbericht veröffentlicht.

Reihe 4.1.2: Betriebe, Beschäftigte und Umsatz im Bergbau und im Verarbeitenden Gewerbe nach Beschäftigtengrößenklassen

Jährlich für September Ergebnisse für Betriebe nach Beschäftigtengrößenklassen (Betriebe, Beschäftigte und Umsatz in wirtschaftssystematischer Gliederung; Länderergebnisse für Bergbau und Verarbeitendes Gewerbe insgesamt).

Reihe 4.1.3: Regionale Verteilung der Betriebe im Bergbau und im Verarbeitenden Gewerbe und deren Beschäftigte

Alle 4 Jahre: Anzahl der Betriebe und deren Beschäftigte in wirtschaftssystematischer und regionaler Gliederung (bis einschl. Kreise).

Reihe 4.1.4: Beschäftigung und Umsatz der Betriebe im Bergbau und im Verarbeitenden Gewerbe nach Bundesländern

Jährlicher Bericht.

Reihe 4.1.5: Fachliche Unternehmensteile im Bergbau und im Verarbeitenden Gewerbe

Jährlich: Anzahl der fachlichen Unternehmensteile und der in ihnen Beschäftigten, Produktionswert, Umsatz, Löhne und Gehälter sowie der Census-Value-Added in wirtschaftssystematischer Gliederung.

Reihe 4.2: Beschäftigte, Umsatz und Investitionen der Unternehmen und Betriebe im Bergbau und im Verarbeitenden Gewerbe – Investitionen –

Jährlicher Vorbericht mit vorläufigen Unternehmens- und Betriebsergebnissen der Investitionserhebung. Die endgültigen Ergebnisse erscheinen in tieferer systematischer Gliederung in den Reihen:

Reihe 4.2.1: Beschäftigte, Umsatz und Investitionen der Unternehmen und Betriebe im Bergbau und im Verarbeitenden Gewerbe

Jährlich: Beschäftigte, Umsatz, Investitionen, Lagerbestände, Zugänge an vermieteten Sachanlagen und Aufwendungen für gemietete und gepachtete Sachanlagen (jeweils nach Wirtschaftszweigen und nach Beschäftigten- und Umsatzgrößenklassen).

Reihe 4.2.3: Konzentrationsstatistische Daten für den Bergbau und das Verarbeitende Gewerbe sowie das Baugewerbe

2jährlich: Konzentrationsraten und -koeffizienten für Unternehmen und Betriebe des Bergbaus und des Verarbeitenden Gewerbes sowie des Baugewerbes.

Reihe 4.2.4: Material- und Wareneingang im Bergbau und im Verarbeitenden Gewerbe

4jährlich: Material- und Wareneingang der Unternehmen des Bergbaus und des Verarbeitenden Gewerbes nach Warenarten und Wirtschaftszweigen.

Reihe 4.3: Kostenstruktur der Unternehmen im Bergbau und im Verarbeitenden Gewerbe

Jährlich: Beschäftigte, Bestandteile der Gesamtleistung, wichtige Kostenarten sowie Kosten- und Leistungsstruktur (Gliederung: wirtschaftssystematisch sowie nach Beschäftigten- und z. T. nach Bruttoproduktionswertgrößenklassen). Für die einzelnen Bereiche erscheinen die Veröffentlichungen unter dem Titel:

Reihe 4.3.1: Kostenstruktur der Unternehmen im Bergbau, Grundstoff- und Produktionsgütergewerbe

Reihe 4.3.2: Kostenstruktur der Unternehmen im Investitionsgüter produzierenden Gewerbe

Reihe 4.3.3: Kostenstruktur der Unternehmen im Verbrauchsgüter produzierenden Gewerbe und im Nahrungs- und Genußmittelgewerbe

Reihe 4. S.1: Schätzung des Nettoproduktionswertes im Bergbau und im Verarbeitenden Gewerbe 1985 (Zensus) – Methode und Ergebnisse –

Reihe 4. S.2: Schätzung des Nettoproduktionswertes im Bergbau und im Verarbeitenden Gewerbe 1985 (Zensus) – Regionale und sektorale Verflechtung der Unternehmen und Betriebe –

Fortsetzung siehe folgende Seite

Fachserie 4: Produzierendes Gewerbe

Reihe 5: Baugewerbe

Reihe 5.1: Beschäftigung, Umsatz und Gerätebestand der Betriebe im Baugewerbe

Jährliche Ergebnisse der zur Jahresmitte durchgeführten Erhebung nach Wirtschaftszweigen und Beschäftigtengrößklassen zum Teil in regionaler Gliederung bis zu Kreisen.

Reihe 5.2: Beschäftigung, Umsatz und Investitionen der Unternehmen im Baugewerbe

Jährlich: Beschäftigte, Bruttolohn- und -gehaltssumme, Jahresbauleistung, Umsatz und Investitionen nach Wirtschaftszweigen, Beschäftigten- und Umsatzgrößklassen (Bauhauptgewerbe: 20 Beschäftigte und mehr, Ausbaugewerbe: 10 Beschäftigte und mehr).

Reihe 5.3: Kostenstruktur der Unternehmen im Baugewerbe

Jährlich: Kosten- und Leistungsgrößen im Bauhaupt- und Ausbaugewerbe nach Wirtschaftszweigen, Beschäftigten- und Bruttoproduktionswertgrößklassen. Unternehmen (mit 20 Beschäftigten und mehr).

Reihe 6: Energie- und Wasserversorgung

Reihe 6.1: Beschäftigung, Umsatz, Investitionen und Kostenstruktur der Unternehmen in der Energie- und Wasserversorgung

Jährlich (auch für fachliche Unternehmensteile): Beschäftigte, Arbeiterstunden, Löhne und Gehälter, Umsätze, Lagerbestände und Investitionen nach Wirtschaftszweigen und -bereichen sowie nach Beschäftigten- und Umsatzgrößklassen. Außerdem Brutto- und Nettoproduktionswert, Brutto- und Nettowertschöpfung, Materialverbrauch und Wareneinsatz sowie Kosten nach Kostenarten.

Reihe 6.2 und 6.3 unbesetzt

Reihe 6.4: Stromerzeugungsanlagen der Betriebe im Bergbau und im Verarbeitenden Gewerbe

Jährlich: Betriebe mit Stromerzeugungsanlagen nach Wirtschaftszweigen und Ländern; Leistung und Belastung der Stromerzeugungsanlagen sowie Verbrauch an Brennstoffen für die Elektrizitätserzeugung.

Reihe 7: Handwerk

Reihe 7.1: Beschäftigte und Umsatz im Handwerk

Vierteljährlich: Beschäftigte und Umsatz in ausgewählten Wirtschafts- und Gewerbebezügen. Saisonbereinigte Zahlen, Regionalangaben und weitere Strukturdaten wie Ausbildungsverhältnisse, Arbeiterverdienste und Insolvenzen im Handwerk.

Reihe 8: Fachstatistiken

Reihe 8.1: Eisen- und Stahl (Eisenerzbergbau, eisenschaffende Industrie, Eisen-, Stahl- und Tempergießerei)¹⁾

Monatlicher Vorbericht und Monatsbericht über wesentliche Entwicklungstendenzen. Der Vierteljahresbericht gibt Überblick über Struktur und Entwicklung der entsprechenden Bereiche, auch im Ausland.

Reihe 8.2: Düngemittelversorgung

Monatlicher Bericht und Jahresbericht mit Angaben über den Inlandsabsatz nach Ländern und Düngersorten sowie Nährstoffgehalten.

Reihe S: Sonderbeiträge

Reihe S. 6: Material- und Wareneingang im Baugewerbe 1982

Reihe S. 8: Düngemittelerzeugung und -versorgung 1950/51 bis 1986/87

Reihe S. 9: Konzentrationsstatistische Daten für den Bergbau und das Verarbeitende Gewerbe 1954 bis 1982

Reihe S. 10: Neuberechnung der Produktionsindizes und des Index der Arbeitsproduktivität auf Basis 1985

Reihe S. 11: Neuberechnung der Auftragseingangs- und Umsatzindizes für das Verarbeitende Gewerbe sowie der Auftragseingangs- und Auftragsbestandsindizes für das Bauhauptgewerbe auf Basis 1985

Reihe S. 12: Dienstleistungen im Produzierenden Gewerbe 1988 – Ergebnisse einer Testerhebung –

Reihe S. 13: Gegenüberstellung der Produktion im Produzierenden Gewerbe nach den Systematischen Güterverzeichnissen für Produktionsstatistiken (GP) von 1989 und 1982

Einzelveröffentlichungen

Zensus im Produzierenden Gewerbe 1979 (7 Hefte)

„Ausgewählte Zahlen für die Bauwirtschaft“

Monatliche Querschnittsveröffentlichung mit den Hauptteilen Baugewerbe und Bautätigkeit sowie mit ausgewählten Daten aus zahlreichen anderen Sachgebieten.

„Ausgewählte Zahlen zur Energiewirtschaft“

Monatliche und jährliche Querschnittsveröffentlichung über Aufkommen und Verwendung von festen, flüssigen und gasförmigen Brennstoffen sowie Elektrizität. Preisindizes und Preise für ausgewählte Energiearten. Beschäftigung der Betriebe in der Energie- und Wasserversorgung. Mineralölsteuern. Klimadaten.

Klassifikationen

Klassifikation der Wirtschaftszweige mit Erläuterungen, Ausgabe 1993

Systematik der Wirtschaftszweige mit Betriebs- und ähnlichen Benennungen, Ausgabe 1979

Alphabetisches Verzeichnis der Betriebs- und ähnlichen Benennungen zur Systematik der Wirtschaftszweige, Ausgabe 1988

Systematisches Güterverzeichnis für Produktionsstatistiken, Ausgabe 1989

1) Erhältlich bei: Statistisches Bundesamt, Außenstelle Düsseldorf, Hüttenstraße 5 a, 40215 Düsseldorf.



STATISTISCHES BUNDESAMT
GUSTAV-STRESEMANN-RING 11
65189 WIESBADEN

Veröffentlichungen und Prospekte sind durch den Verlag METZLER-POESCHEL, Verlagsauslieferung Hermann Leins, Postfach 11 52, 72125 Kusterdingen, erhältlich.

Neuerscheinung

Wirtschaftsstruktur und Arbeitsplätze im Wandel der Zeit

Herausgegeben von Hans Günther Merk

295 Seiten, Format DIN A 5, broschiert DM 24,80
Bestell-Nr. 1011000-94900, ISBN 3-8246-0450-7

Das Problem der Arbeitslosigkeit zählt zu den brisantesten wirtschaftspolitischen und sozialen Themen unserer Zeit und wird auch in nächster Zukunft nicht an Bedeutung verlieren. Neben konjunkturellen Entwicklungen sind es in erster Linie die strukturellen Veränderungen, die zu unmittelbaren Auswirkungen auf die Beschäftigung führen.

Die hiermit verbundenen Themenkomplexe haben Autoren aus dem Statistischen Bundesamt, dem Institut für Arbeitsmarkt- und Berufsforschung der Bundesanstalt für Arbeit, der Treuhandanstalt, dem Institut für Wirtschaftsforschung Halle und dem Thüringer Landesamt für Statistik in 10 Beiträgen nachgezeichnet. Viel Raum ist hierbei der gesamt- und einzelwirtschaftlichen Darstellung der Strukturveränderungen und der Entwicklung der Arbeitslosigkeit und der Beschäftigung seit 1950 sowohl im früheren Bundesgebiet, der ehemaligen DDR als auch — nach der Wiedervereinigung — in den neuen Ländern und Berlin-Ost eingeräumt. Dies ist jedoch nicht nur von „historischem“ Interesse, sondern ermöglicht es, die Schwierigkeiten auf dem Arbeitsmarkt, vor denen wir heute im vereinten Deutschland stehen, besser einzuschätzen und analysieren zu können. Von entscheidender Bedeutung sind selbstverständlich auch die Analyse der Konkurrenzfähigkeit der Wirtschaft der Bundesrepublik im internationalen Vergleich und die Darstellung der Entwicklungsperspektiven für den deutschen Arbeitsmarkt.

3 Beiträge von Autoren aus Wirtschaftsverbänden und Gewerkschaften über eine zukünftige Gestaltung der Strukturpolitik runden den Band ab, der für eine sachlich fundierte Diskussion dieses hochaktuellen Themas eine wichtige Informationsbasis bietet.

Erhältlich im Buchhandel oder direkt beim Verlag Metzler-Poeschel, Verlagsauslieferung H. Leins, Postfach 11 52, 72125 Kusterdingen, Telefon (07071) 93 53 50, Telefax (07071) 336 53

**METZLER
POESCHEL**

Bestell-Nr. 2040210-94112