


Statistisches Bundesamt

Produzierendes Gewerbe



Fachserie 4

Reihe 2.1

Indizes der Produktion und der Arbeitsproduktivität,
Produktion ausgewählter Erzeugnisse
im Produzierenden Gewerbe

Dezember 1988

Statistisches Bundesamt
Bibliothek - Dokumentation - Archiv

Metzler – Poeschel Stuttgart

Geschätzte Korrekturen der vorläufigen Indizes

Das Statistische Bundesamt berechnet monatlich einen vorläufigen und einen berichtigten Index. Zusätzlich werden geschätzte Korrekturen der vorläufigen Indexberechnungen für die wichtigsten zusammenfassenden Wirtschaftsgliederungen bekanntgegeben. Die Schätzungen werden mit einem Regressionsschätzverfahren durchgeführt, das auf einem engen korrelativen Zusammenhang zwischen den Veränderungsdaten der Indizes zum Vormonat und den Korrekturen im Berichtsmonat beruht. Die Berechnungen über einen längeren Zeitraum haben gezeigt, daß durch dieses Verfahren überwiegend eine Verbesserung der Aussagekraft der vorläufigen Produktionsindizes im Hinblick auf die Beurteilung der konjunkturellen Lage erreicht wird.

Index der Nettoproduktion für das Produzierende Gewerbe
1985 = 100

Fachliche Unternehmensteile
Berichtsmonat Dezember 1988

Wirtschaftsgliederung	Vorläufiger Index	Geschätzte Korrektur in Indexpunkten
arbeitstäglich bereinigt		
Produzierendes Gewerbe insgesamt	105,8	- 0,5
Verarbeitendes Gewerbe	106,7	- 0,5
Grundstoff- und Produktionsgütergewerbe ...	100,1	- 0,5
Investitionsgüter produzierendes Gewerbe ..	114,6	- 0,2
kalendermonatlich		
Produzierendes Gewerbe insgesamt	108,7	- 0,5
Verarbeitendes Gewerbe	109,7	- 0,5
Grundstoff- und Produktionsgütergewerbe ...	101,9	- 0,5
Investitionsgüter produzierendes Gewerbe ..	118,2	- 0,2



Ergebnisse für die in der vorliegenden Fachserie nicht publizierten Viersteller der "Systematik der Wirtschaftszweige, Fassung für die Statistik im Produzierenden Gewerbe (SYPRO)" können direkt beim Statistischen Bundesamt - Gruppe IV A - telefonisch 06121/75-2422/2586 oder schriftlich erfragt werden.



Ausgewählte Indizes der Nettoproduktion für das Produzierende Gewerbe verbreitet das Statistische Bundesamt mit seinem SOFORTDIENST FÜR DIE WIRTSCHAFT aktuell über Bildschirmtext. Die Seiten sind mit *4848460# direkt abrufbar.



Für Benutzer der amtlichen Statistik steht als Service-Einrichtung des Statistischen Bundesamtes das EDV-gestützte STATISTISCHE INFORMATIONSSYSTEM DES BUNDES (STATIS-BUND) zur Verfügung. Es enthält ausgewählte statistische Zeitreihen und bietet die Möglichkeit, eigene Auswertungen, Berechnungen und mathematisch-statistische Analysen durchzuführen. Alle Zeitreihen können auch auf Magnetband bezogen werden.

Die Produktionsindizes sind in der vollständigen systematischen Gliederung als Originalwerte und arbeitstäglich bereinigte Werte sowie für ausgewählte Wirtschaftszweige als saisonbereinigte Werte als Zeitreihen im Statistischen Informationssystem gespeichert.

Herausgeber:
Statistisches Bundesamt
Gustav-Stresemann-Ring 11
6200 Wiesbaden 1

Verlag:
Metzler-Poeschel Stuttgart

Verlagsauslieferung:
Herrmann Leins GmbH & Co
Verlags-KG
Holzwiesenstr. 2
7408 Kusterdingen
Telefon: 07071/33046
Telex: 7 262 891 mepo d
Telefax: 07071/33653

Erscheinungsfolge: monatlich

Erschienen im Februar 1989

Preis: DM 11,30

Bestellnummer: 2040210 - 88112

Nachdruck - auch auszugsweise - nur mit
Quellenangabe unter Einsendung eines Beleg-
exemplares gestattet.

Statist. Bundesamt - Bibliothek



13-14993

	Seite
Einführung	4
 T a b e l l e n t e i l	
1 <u>Index der Nettoproduktion für das Produzierende Gewerbe 1985 = 100</u>	
1.1 Unternehmen	
kalendermonatlich	6
arbeitstäglich bereinigt	8
1.2 Fachliche Unternehmensteile	
kalendermonatlich	10
arbeitstäglich bereinigt	12
saisonbereinigt - Berliner Verfahren (BV 4)	14
2 <u>Index der Bruttoproduktion für Investitions- und Verbrauchsgüter 1985 = 100</u>	
2.1 Investitionsgüter	
kalendermonatlich	22
arbeitstäglich bereinigt	24
2.2 Verbrauchsgüter	
kalendermonatlich	26
arbeitstäglich bereinigt	28
3 <u>Produktionsindex für das Baugewerbe, Bauhauptgewerbe und Ausbaugewerbe 1985 = 100</u>	
kalendermonatlich	30
arbeitstäglich bereinigt	31
4 <u>Index der Arbeitsproduktivität für den Bergbau und das Verarbeitende Gewerbe 1985 = 100</u>	
Indizes für den Bergbau und das Verarbeitende Gewerbe sowie alle Hauptgruppen, monatlich	
4.1 Produktionsergebnis je Beschäftigten und je Beschäftigtenstunde	32
4.2 Produktionsergebnis je Arbeiter und je Arbeiterstunde	33
Schaubilder	34
5 <u>Produktion ausgewählter Erzeugnisse im Produzierenden Gewerbe (Ergebnisse des monatlichen Eilberichts)</u>	
Bergbauliche Erzeugnisse	35
Erzeugnisse des Grundstoff- und Produktionsgütergewerbes	
Mineralölerzeugnisse	35
Steine und Erden, Asbestwaren, Schleifmittel	35
Eisen und Stahl	36
Gießereierzeugnisse	37
Chemische Erzeugnisse	54
Schnittholz, Sperrholz und sonstiges bearbeitetes Holz	58
Holzschliff, Zellstoff, Papier und Pappe	59
Gummiwaren	59
Erzeugnisse des Investitionsgüter produzierenden Gewerbes	
Erzeugnisse der Ziehereien und Kaltwalzwerke und der Stahlverformung	37
Stahlbauerzeugnisse und Schienenfahrzeuge	37
Maschinenbauerzeugnisse	38
Straßenfahrzeuge	46
Elektrotechnische Erzeugnisse	47
Feinmechanische und optische Erzeugnisse; Uhren	50
Eisen-, Blech- und Metallwaren	51
Büromaschinen; Datenverarbeitungsgeräte und -einrichtungen	57
Erzeugnisse des Verbrauchsgüter produzierenden Gewerbes	
Feinkeramische Erzeugnisse	57
Glas und Glaswaren	57
Holzwaren	58
Papier- und Pappwaren	59
Leder	60
Lederwaren und Schuhe	60
Textilien	60
Bekleidung	61
Erzeugnisse des Nahrungs- und Genußmittelgewerbes	
Erzeugnisse des Ernährungsgewerbes	63
Tabakwaren	64
<p style="margin: 0;">Die Angaben beziehen sich auf das Bundesgebiet; sie schließen Berlin (West) ein.</p> <p style="margin: 0;">Ergebnisse der Länder werden in den "Statistischen Berichten" der Statistischen Landesämter unter der Kennziffer E I 2 veröffentlicht.</p>	

Einführung

Ab Berichtsmonat Februar 1988 sind die Indizes der Produktion und der Arbeitsproduktivität auf das neue Basisjahr 1985 umgestellt worden. Die Darstellung der Methoden der Indexberechnung ist in der Zeitschrift "Wirtschaft und Statistik", Heft 3/1988, S. 182 ff. erschienen. Rückgerechnete Ergebnisse für den Berichtszeitraum 1978 - 1986 werden in einem Sonderheft der Fachserie 4, Reihe S. 10, veröffentlicht. Beim Index der Nettoproduktion für das Produzierende Gewerbe und beim Index der Arbeitsproduktivität erfolgt die fachliche Gliederung nach der "Systematik der Wirtschaftszweige (Ausgabe 1979), Fassung für die Statistik im Produzierenden Gewerbe (SYPRO)", beim Index der Bruttoproduktion für Investitionsgüter und Verbrauchsgüter nach dem "Systematisches Güterverzeichnis für Produktionsstatistiken" (Ausgabe 1982).

In T a b e l l e 1 wird der Index der Nettoproduktion für das Produzierende Gewerbe (auf Basis 1985) für Unternehmen und für fachliche Unternehmensteile veröffentlicht, dessen Aufgabe es ist, kurzfristig unter Ausschaltung der Preisveränderungen die Entwicklung der Nettoleistung der einzelnen Wirtschaftszweige und des gesamten Produzierenden Gewerbes zu messen.

In T a b e l l e 2 ist der Index der Bruttoproduktion (auf Basis 1985) enthalten, der unter Ausschaltung der Preisveränderungen die Entwicklung des Ausstoßes von investitionsreifen und verbrauchsreifen Gütern nach ihrem vermutlichen Verwendungszweck zeigt.

In T a b e l l e 3 wird der Produktionsindex für das Baugewerbe, Bauhauptgewerbe und Ausbaugewerbe (auf Basis 1985) gebracht, dessen Aufgabe es ist, die Entwicklung der Nettoleistung dieser Bereiche unter Ausschaltung der Preisveränderungen zu messen.

In T a b e l l e 4 ist der Index der Arbeitsproduktivität für den Bergbau und das Verarbeitende Gewerbe (auf Basis 1985) enthalten, der die Entwicklung der Produktion (gemessen am Index der Nettoproduktion für fachliche Unternehmensteile) im Verhältnis zum personellen Aufwand zeigt. Er wird als Index des Produktionsergebnisses je Beschäftigten, je Beschäftigtenstunde, je Arbeiter und je Arbeiterstunde berechnet. Veröffentlicht wer-

den die Indizes monatlich für Bergbau und Verarbeitendes Gewerbe insgesamt sowie für alle Hauptgruppen, einmal jährlich für ausgewählte Wirtschaftszweige.

Bei allen Indizes gelten die Ergebnisse für den jeweiligen letzten Berichtszeitraum als vorläufig. Abweichungen gegenüber früher veröffentlichten Indizes ergeben sich durch spätere Berichtigungen.

In T a b e l l e 5 werden für etwa 1 000 ausgewählte Erzeugnisse Produktionszahlen dargestellt. Sie werden überwiegend durch den monatlichen Produktions-Eilbericht erfaßt und bei einigen Gütergruppen durch Daten aus Sonderstatistiken ergänzt.

Der Berichtskreis umfaßt Betriebe des Bergbaus und des Verarbeitenden Gewerbes von Unternehmen des Produzierenden Gewerbes mit im allgemeinen 20 Beschäftigten und mehr sowie Betriebe des Bergbaus und des Verarbeitenden Gewerbes mit im allgemeinen 20 Beschäftigten und mehr von Unternehmen der übrigen Wirtschaftsbereiche.

Dieser Eilbericht soll die Grundlage für die Aufstellung von Meßreihen bilden. Gegen einen Vergleich der absoluten Produktionszahlen des Eilberichtes mit den Angaben der Vierteljährlichen Produktionserhebung (Fachserie 4, Reihe 3.1) - der immer wieder von den Benutzern dieser Statistik gemacht wird - spricht vor allem, daß in den Monatsangaben Schätzungen enthalten sind, die nicht in allen Fällen korrigiert werden können. Die Zahlen des Eilberichtes haben also stets vorläufigen Charakter und lassen sich nicht mit denen der Vierteljährlichen Produktionserhebung vergleichen; letztere sind endgültige Zahlen und für genauere Marktanalysen geeignet. Ferner ist zu beachten, daß sowohl die Monatszahlen als auch die kumulierten Ergebnisse den letzten Stand wiedergeben; Abweichungen gegenüber früheren Veröffentlichungen erklären sich durch inzwischen vorgenommene Korrekturen.

Bei den veröffentlichten Daten sind zwei Fälle zu unterscheiden:

- Zum Absatz bestimmte Produktion. Sie umfaßt im allgemeinen den verkaufsfähigen, für den Markt bestimmten Produktionsausstoß einschl. Lohnarbeit.
- Gesamtproduktion. Sie schließt neben der zum Absatz bestimmten auch die zur Weiterverarbeitung im berichtenden Betrieb, in einem anderen Betrieb desselben Unternehmens oder die für einen Lohnauftrag in einem anderen Unternehmen bestimmte Menge ein und

wird in der Maßeinheitsspalte durch einen Stern (*) gekennzeichnet.

Dem Wert der zum Absatz bestimmten Produktion liegen die im Berichtszeitraum erzielten Verkaufspreise ab Werk zugrunde. Der Wert umfaßt auch die Kosten der Verpackung, selbst wenn sie gesondert in Rechnung gestellt sind. Nicht einbezogen sind dagegen die in Rechnung gestellte Umsatz- und Verbrauchsteuer sowie gesondert in Rechnung gestellte Frachtkosten. Rabatte sind abgezogen.

Abkürzungen bei den Kurzbezeichnungen

ADV-GERÄTEN U. -EINRICHTUNGEN	= Geräte und Einrichtungen für die automatische Datenverarbeitung	LANDW.	= Landwirtschaft
AL203	= Aluminiumoxid	LFD.M	= laufende Meter
ANG.	= a.n.g., anderweitig nicht genannt	L.METALLKONSTRUKT.	= Leichtmetallkonstruktion
ANGETR.	= angetrieben	M	= Meter
ANSCHL.	= anschließender	M.	= mit
AUSSTAT.-GEGENST.	= Ausstattungsgegenstände	M2	= Quadratmeter
AUTOMAT.	= automatisch	M3	= Kubikmeter
BAUMASCH.	= Baumaschinen	M3/H	= Kubikmeter/Stunde
BATTERIEBETR.	= batteriebetrieben	MBAR	= Millibar
BER.	= berechnet	MILL	= Million
BEST.	= bestimmte	MM	= Millimeter
BZW.	= beziehungsweise	N	= Stickstoff
C	= Celsius	NACL	= Natriumchlorid
CHEM.	= chemisch	NAHR.-	= Nahrungs-
CM	= Zentimeter	NAOH	= Natriumhydroxid
CM3	= Kubikzentimeter	NATUERL.	= natürlichen
D.	= der/die	NA2CO3	= Natriumcarbonat
DEN	= Denier (Meßeinheit für textile Fadenstärke)	NA2SO4	= Natriumsulfat
DGL.	= dergleichen	NE-	= Nichteisen-
DIESELMOT.	= Dieselmotor	NICHTM.	= nichtmetallisch
DIN	= Deutsche Industrie-Norm(en)	OD.	= oder
DM	= Deutsche Mark	OH.	= ohne
EFF	= effektiv	PHONOTECHN.	= phonotechnischen
EINSCHL.	= einschließlich	P205	= Phosphorpentoxid
EL.	= elektrotechnischer	PHYSIKAL.	= physikalisch
ELEKTR.	= elektrisch	REP.V.	= Reparatur von
ELEKTRIZ.ERZEUGUNG	= Elektrizitätserzeugung	SCHAUFENST.	= Schaufenster
ELEKTRON.	= elektronisch	SCHLAUCHVERB.	= Schlauchverbinder
F.	= für	SI02	= Siliciumdioxid
FE.	= Eisen	SO3	= Schwefeltrioxid
GEW.V.	= Gewinnung von	SONDERKONSTR.	= Sonderkonstruktion
GEW.U.VERARB.V.	= Gewinnung und Verarbeitung von	SONST.	= sonstige
GRUBENAUSB.	= Grubenausbau	ST	= Stück
GRUNDSTF.	= Grundstoffen	STAUFFERB.	= Staufferbüchsen
HCL	= Chlorwasserstoff	STEINKOHLBERGB.	= Steinkohlenbergbau
HL	= Hektoliter	T	= Tonne
H.V.	= Herstellung von	T.A.	= Teil aus
IND.	= Industrie	TECHN.	= technisch
INDUSTR.	= industriell	U	= umgeschmolzen
K20	= Kaliumoxid	U.	= und
KG	= Kilogramm	U.A.	= und andere
KRAFTMASCH.	= Kraftmaschine	U.AE.	= u.ä., und ähnliche (n,s)
KUENSTL.	= künstlich	USW	= usw., und so weiter
KUNSTST.	= Kunststoff	V	= Volt
KVA	= Kilovoltampère	VDE	= Verein Deutscher Elektrotechniker
KW	= Kilowatt	VERARB.V.	= Verarbeitung von
L	= Liter	VERARB.U.VEREDLG.V.	= Verarbeitung und Veredlung von
LADENEINRICHT.	= Ladeneinrichtung	VERTLG.	= Verteilung
		VH	= von Hundert = %
		WALZWERKSEINR.	= Walzwerkseinrichtungen
		WEITERVERARB.	= Weiterverarbeitung
		Z.B.	= zum Beispiel

Zeichenerklärung

- . = Zahlenwert unbekannt oder geheimzuhalten
- ... = Angabe fällt später an
- r = berichtigte Zahl

SYPRO- NR.	WIRTSCHAFTSZWEIG	GEWICH- TUNG	1986	1987	1988	VERAEND. IN 0/0 1988 GEGEN 1987	1988 1.HJ	1988 2.HJ	VERAENDERUNG IN 0/0 1988 GEGEN 1987	1988 2.HJ GEGEN 1987	1988 3.VJ
	PRODUZIERENDES GEWERBE INSGESAMT	100	102,2	102,7	106,4	+3,6	104,1	108,7	+3,0	+4,4	104,4
	PRODUZIERENDES GEWERBE (OH. BAUHAUPTGEWERBE)	92,66	101,9	102,5	106,3	+3,7	104,6	108,0	+3,7	+3,3	102,9
1010-30	ELEKTRIZITAETS-U. GASVERSORGUNG	7,39	99,2	102,6	105,0	+2,3	105,9	104,1	+4,8	-1,7	92,8
	BERGBAU U. VERARBEITENDES GEWERBE	85,27	102,1	102,4	106,4	+3,9	104,5	108,3	+3,5	+3,6	103,8
21	BERGBAU	2,35	96,4	90,6	86,5	-4,5	87,5	85,5	-3,2	-2,3	82,4
2111	STEINKOHLBERGB. U. -BRIKETHERSTELLUNG, KOKEREI	1,70	97,7	90,7	85,8	-5,4	87,8	83,9	-5,4	-4,4	81,5
	VERARBEITENDES GEWERBE	82,92	102,3	102,8	106,9	+4,0	104,9	108,9	+3,7	+3,8	104,4
	GRUNDSTOFF-U. PRODUKTIONSGUETERGEWERBE	21,10	99,6	99,6	105,9	+6,3	104,2	107,6	+6,5	+3,3	106,9
22	MINERALOELVERARBEITUNG	3,37	97,6	94,8	101,9	+6,9	97,0	105,5	+10,8	+8,8	104,1
25	GEW. U. VERARB. V. STEINEN U. ERDEN	1,95	103,2	100,7	107,4	+6,7	97,2	117,7	+2,8	+21,1	124,4
27	EISENSCHAFFENDE INDUSTRIE	2,36	93,2	90,5	100,3	+10,8	98,8	101,7	+13,3	+2,9	102,9
2711	HOCHOFEN-, STAHL-U. WARMWALZWERKE (OH. STAHLROHRE)	1,82	94,0	92,1	102,2	+11,0	100,5	103,9	+13,4	+3,4	104,4
28	NE-METALLERZEUGUNG, NE-METALLHALBZEUGWERKE	0,87	102,8	104,1	110,7	+6,3	110,9	110,5	+5,5	-0,4	109,0
2850	NE-METALLHALBZEUGWERKE	0,47	103,0	105,1	112,5	+7,0	112,5	112,5	+6,4	0,0	111,5
29	GIESSEEREI	0,90	102,3	100,1	104,7	+4,6	107,7	101,6	+4,6	-5,7	95,6
2910	EISEN-, STAHL-U. TEMPERGIESSEEREI	0,64	99,7	93,2	99,3	+6,5	101,0	97,5	+6,7	-3,5	92,5
3011-15,30	ZIEHEREIEN, KALTWALZWERKE; MECHANIK, ANG	1,08	106,1	102,9	106,4	+3,4	105,5	107,4	+3,1	+1,8	107,0
40	CHEMISCHE INDUSTRIE	8,38	99,2	101,2	106,7	+5,4	106,8	106,7	+4,9	-0,1	105,4
4031	H. V. CHEM. GRUNDSTF. (AUCH M. ANSCHL. WEITERVERARB.)	4,82	98,9	101,5	106,8	+5,2	106,4	107,2	+5,1	+0,8	105,0
4034	H. V. CHEM. ERZEUGNISSEN F. GEWERBE, LANDWIRTSCHAFT	1,03	99,5	99,9	106,1	+6,2	108,6	103,7	+3,5	-4,5	104,9
4035	H. V. PHARMAZEUTISCHEN ERZEUGNISSEN	1,28	97,5	98,7	104,7	+6,1	103,5	105,8	+5,4	+2,2	105,0
4036	H. V. SEIFEN, MASCH.-U. KÖRPERPFLEGE MITTELN	0,65	102,5	104,1	108,9	+4,6	110,7	107,2	+3,7	-3,2	107,7
4090	H. V. CHEMIEFASERN	0,22	98,0	98,2	101,9	+3,8	103,6	100,2	+3,9	-3,3	95,6
53	HOLZBEARBEITUNG	0,45	101,8	102,1	110,1	+7,8	107,5	112,7	+5,5	+4,8	112,2
55	ZELLSTOFF-, HOLZSCHLIFF-, PAPIER-U. PAPPEERZEUGUNG	0,71	103,1	105,4	117,1	+7,0	115,8	118,5	+7,3	+2,3	118,3
59	GUMMI VERARBEITUNG	1,03	102,5	105,0	110,3	+5,0	111,3	109,3	+5,9	-1,8	103,0
	INVESTITIONSGUETER PRODUZIERENDES GEWERBE	40,75	104,1	104,8	108,6	+3,6	106,6	110,7	+3,6	+3,8	103,6
3021-25	STAHLVERFORMUNG; OBERFLÄCHENVEREDLUNG, HAERTUNG	1,21	102,4	101,0	108,6	+7,5	108,8	108,4	+8,1	-0,4	105,3
31	STAHL-U. LEICHTMETALLBAU, SCHIENENFAHRZEUGBAU	1,56	100,2	100,8	109,7	+8,8	100,4	119,1	+5,4	+18,6	116,8
3111	H. V. STAHL-U. L. METALLKONSTRUKT. (OH. GRUBENAUSB.)	0,67	105,0	108,4	112,5	+3,8	101,9	123,1	+1,3	+20,8	117,7
32	MASCHINENBAU	10,17	105,1	103,0	105,3	+2,2	100,3	110,4	+3,0	+10,1	101,7
3210	H. V. LANDW. MASCHINEN, ACKERSCHLEPPERN	0,61	93,1	84,2	86,1	+2,3	87,8	84,5	+3,8	-3,8	78,2
3220	H. V. METALLBEARBEITUNGSMASCHINEN U. AE.	1,35	112,1	111,1	108,8	-2,1	97,5	120,1	-0,5	+23,2	102,8
3230	H. V. TEXTIL-U. NAEHMASCHINEN	0,51	109,7	105,5	112,7	+6,8	111,4	114,1	+5,9	+2,4	104,8
3240	H. V. MASCHINEN F. D. NAHR.-U. GENUSSMITTELIND. USW	1,16	101,5	100,2	102,4	+2,2	93,8	110,9	+2,5	+18,2	96,4
3256	H. V. HUETTEN-U. WALZWERKSEINR. USW (OH. BAUMASCH.)	1,16	106,8	109,8	106,0	-3,5	100,6	111,3	-0,9	+10,6	101,2
3257	H. V. BAU-, BAUSTOFF-U. AE. MASCHINEN	0,39	108,5	104,1	108,6	+4,3	107,9	109,4	+9,3	+1,4	103,3
3260	H. V. ZAHNRAEDERN, GETRIEBEN, LAGERN U. AE.	0,80	103,6	95,2	99,5	+4,5	96,9	102,0	+7,1	+5,3	98,6
3270	H. V. MASCHINEN F. WEITERE BEST. WIRTSCHAFTSZWEIGE	0,92	103,5	107,1	115,9	+8,2	111,1	120,7	+4,1	+8,6	107,0
3280	SONST. MASCHINENBAU	3,27	104,9	102,1	105,3	+3,1	101,1	109,4	+3,7	+8,2	106,4
33	STRASSENFAHRZEUGBAU, REP. V. KRAFTFAHRZEUGEN USW	10,49	104,4	107,0	107,2	+0,2	109,9	104,6	+0,6	-4,8	97,3
3311	H. V. KRAFTWAGEN U. -MOTOREN	6,96	104,7	107,1	107,2	+0,1	110,5	103,8	+0,7	-6,1	95,4
3314	H. V. TEILEN F. KRAFTWAGEN U. -MOTOREN	1,82	105,6	109,2	111,1	+1,7	113,3	108,8	+2,6	-4,0	101,5
34	SCHIFFBAU	0,35	90,3	87,6	86,6	-1,1	86,7	86,5	-0,3	-0,2	82,3
35	LUFT-U. RAUMFAHRZEUGBAU	0,61	96,0	108,2	118,8	+9,8	120,8	116,7	+1,3	-3,4	112,9
36	ELEKTROTECHNIK, REP. V. HAUSHALTSGERAETEN	10,35	104,5	105,2	111,1	+5,6	108,3	113,9	+5,7	+5,2	107,4
3620	H. V. GERAETEN D. ELEKTRIZ. ERZEUGUNG, -VERTLG. U. AE.	3,55	104,6	106,9	112,1	+4,9	109,8	114,4	+5,1	+4,2	109,2
3650	H. V. ELEKTROHAUSHALTSGERAETEN	0,58	109,9	112,2	119,4	+6,4	123,3	115,5	+5,4	-6,3	103,2
3660	H. V. ZAEHLERN, FERNMELEDE-, MESS-U. REGELGERAETEN USW	4,63	103,4	102,5	109,9	+7,2	105,8	114,0	+7,3	+7,8	107,8
3670	H. V. RUNDfunk-, FERNSEH-U. PHONOTECHN. GERAETEN	0,66	111,6	112,0	114,3	+2,1	111,8	116,7	+3,9	+4,4	103,0
37	FEINMECHANIK, OPTIK, H. V. UHREN	1,75	103,0	103,3	110,6	+7,1	106,8	114,4	+8,7	+7,1	105,1
38	H. V. EISEN-, BLECH-U. METALLWAREN	2,81	105,2	107,6	112,8	+4,8	111,7	114,0	+3,9	+2,1	108,8
50	H. V. BUEROMASCHINEN, ADV-GERAETEN U. -EINRICHTUNGEN	1,45	103,5	105,7	113,5	+7,4	107,7	119,3	+2,1	+10,8	110,3
5060	H. V. BUEROMASCHINEN	0,16	98,5	79,6	83,4	+4,8	87,9	78,8	-1,6	-10,4	74,8
5080	H. V. ADV-GERAETEN U. -EINRICHTUNGEN	1,29	104,1	108,8	117,2	+7,7	110,1	124,2	+2,4	+12,8	114,7
	VERBRAUCHSGUETER PRODUZIERENDES GEWERBE	12,13	101,8	103,1	106,3	+3,1	105,6	107,0	+1,9	+1,3	103,4
39	H. V. MUSIKINSTRUMENTEN, SPIELWAREN, FUELLHALTERN USW	0,52	102,5	104,4	111,3	+6,6	101,0	.	.	.	113,3
51	FEINKERAMIK	0,34	98,4	96,9	97,1	+0,2	98,3	95,9	+0,3	-2,4	93,4
52	H. U. VERARB. V. GLAS	0,65	103,8	104,8	110,6	+5,5	108,1	113,1	+4,8	+4,6	111,1
54	HOLZVERARBEITUNG	2,23	101,7	103,1	108,1	+4,8	107,2	109,0	+3,3	+1,7	100,4
56	PAPIER-U. PAPPEVERARBEITUNG	1,01	102,2	105,2	110,3	+4,8	108,9	111,8	+4,3	+2,7	109,9
57	DRUCKEREI, Vervielfaeltigung	1,90	102,4	105,2	108,0	+2,7	105,1	.	.	.	104,9
58	H. V. KUNSTSTOFFWAREN	2,05	104,9	108,7	118,4	+7,9	118,8	.	.	.	116,4
61	LEDERERZEUGUNG	0,05	100,0	110,9	117,4	+5,9	125,9	108,9	-3,3	-13,5	96,5
62	LEDERVERARBEITUNG	0,37	93,8	88,4	85,3	-3,5	84,3	86,3	-5,7	+2,4	87,8
6251	H. V. SCHUHEN	0,26	91,1	83,9	80,8	-3,7	80,7	80,9	-6,8	+0,2	86,3
63	TEXTILGEWERBE	1,63	100,9	100,2	98,1	-2,1	101,9	94,4	-3,4	-7,4	89,4
64	BEKLEIDUNGSGEWERBE	1,31	100,2	96,0	92,4	-3,7	92,7	92,1	-4,4	-0,6	97,4
	NAHRUNGS-U. GENUSSMITTELGEWERBE	8,94	101,0	100,7	102,7	+2,0	98,6	106,8	+0,9	+8,3	102,8
68	ERNAHRUNGSGEWERBE	6,75	101,2	102,3	104,9	+2,5	100,3	109,6	+1,8	+9,3	102,8
6818-19	H. V. BACKWAREN	1,44	101,6	107,4	111,7	+4,0	108,2	115,3	+2,6	+6,6	112,4
6828	H. V. SUESSWAREN (OH. DAUERBACKWAREN)	0,42	101,1	104,8	112,3	+7,2	108,4	116,2	+7,8	+7,2	111,9
6831-36	MILCHVERWERTUNG	0,39	103,9	97,6	95,2	-2,5	94,3	96,1	+3,9	+1,9	97,5
6847-54	SCHLACHTHAEUER (OH. KOMMUNALE), FLEISCHVERARB.	1,43	98,6	98,6	98,6	0,0	96,3	.	.	.	98,4
6871-72	BRAUEREI, MÄLZEREI	1,02	100,9	99,5	100,1	+0,6	99,5	100,7	-1,9	+1,2	106,4
6879	MINERALBRUNNEN, H. V. MINERALWASSER, LIMONADEN	0,28	105,4	103,4	110,0	+6,4	110,7	109,3	+3,0	-1,3	119,4
69	TABAKVERARBEITUNG	2,19	100,3	95,9	95,9	0,0	93,6	98,2	-1,9	+4,9	103,0
72-75	BAUHAUPTGEWERBE	7,34	106,0	105,7	108,0	+2,2	98,6	117,4	-4,0	+19,1	122,9
	HOCHBAULEISTUNGEN	4,50	104,3	104,2	106,5	+2,2	98,7	114,2	-3,6	+15,7	118,3
	TIEFBAULEISTUNGEN	2,84	108,6	108,0	110,5	+2,3	98,5	122,5	-4,6	+24,4	130,3

* VORMONATSVERGLEICH EINGESCHRAENKT, DA ERGEBNISSE AB OKTOBER BEREITS AUFGRUND DER TOTALERHEBUNG IM BAUHAUPTGEWERBE 1988 BERECHNET

SIND, DER HIERAUS RESULTIERENDE STATISTISCHE EFFEKT BELAEUFT SICH AUF ETWA + 2,4 % BEIM HOCHBAU UND + 1,0 % BEIM TIEFBAU.

FUER DAS PRODUZIERENDE GEWERBE
=100

NEHMEN

MONATLICH

VERAENDERUNG IN 0/0						VERAENDERUNG IN 0/0			VERAENDERUNG IN 0/0			5-JD 1984-1988		KUMULIERT		SYPRO- NR	
1988	4.VJ 1988	4.VJ 1988	1987	1987	1988	1988	NOV. 1988	NOV. 1988	1988	DEZ. 1988	DEZ. 1988	DEZ. 1987	DEZ.	DEZ. GEGEN NOV.	JAN. 1988 BIS DEZ. 1988		VER- AEND. IN 0/0 GEGEN VORJ.
4.VJ	4.VJ 1987	4.VJ 1988	NOV.	DEZ.	OKT.	NOV.	GEGEN NOV.	GEGEN OKT.	GEGEN DEZ.	GEGEN NOV.	GEGEN NOV.	GEGEN NOV.					
112,9	+2,6	+8,1	111,1	104,4	114,4	115,8	+4,2	+1,2	108,6	+4,0	-6,2	-6,0	101,0	-7,6	106,4	+3,6	
113,1	+3,3	+9,9	110,2	105,7	113,3	115,8	+5,1	+2,2	110,1	+4,2	-4,9	-4,1	102,2	-6,1	106,3	+3,7	
115,5	+3,7	+24,5	112,0	116,9	107,8	118,7	+6,0	+10,1	119,9	+2,6	+1,0	+4,4	113,3	+2,3	105,0	+2,3	1010-30
112,8	+3,1	+8,7	110,1	104,8	113,7	115,5	+4,9	+1,6	109,3	+4,3	-5,4	-4,8	101,2	-6,8	106,4	+3,9	
88,5	-2,2	+7,4	91,0	90,7	86,9	89,9	-1,2	+3,5	88,8	-2,1	-1,2	-0,3	91,3	-4,9	86,5	-4,5	21
86,2	-6,0	+5,8	91,8	93,1	83,9	86,6	-5,7	+3,2	88,1	-5,4	+1,7	+1,4	90,8	-3,4	85,8	-5,4	2111
113,5	+3,3	+8,7	110,6	105,2	114,5	116,2	+5,1	+1,5	109,8	+4,4	-5,5	-4,9	101,5	-6,9	106,9	+4,0	
108,2	+6,7	+1,2	103,6	93,1	112,1	110,3	+6,5	-1,6	102,3	+9,9	-7,3	-10,1	92,2	-10,8	105,9	+6,3	
107,0	+11,5	+2,8	92,8	99,2	106,6	105,0	+13,1	-1,5	109,3	+10,2	+4,1	+6,9	102,3	+2,4	101,3	+6,9	22
111,0	+2,8	-10,8	112,2	82,2	126,3	113,9	+1,5	-9,8	92,9	+13,0	-18,4	-26,7	83,0	-24,9	107,4	+6,7	25
100,5	+12,7	-2,3	93,7	78,0	104,1	105,8	+12,9	+1,6	91,7	+17,6	-13,3	-16,8	81,3	-17,3	100,3	+10,8	27
103,4	+13,3	-1,0	95,8	79,5	107,3	109,1	+13,9	+1,7	93,7	+17,9	-14,1	-17,0	82,5	-17,3	102,2	+11,0	2711
111,9	+5,8	+2,7	109,6	94,3	115,2	115,3	+5,2	+0,1	105,2	+11,6	-8,8	-14,0	91,2	-13,1	110,7	+6,3	28
113,4	+6,8	+1,7	110,8	91,2	116,7	118,1	+6,6	+1,2	105,4	+15,6	-10,8	-17,7	88,9	-15,9	112,5	+7,0	2850
107,6	+4,1	+12,6	105,6	90,8	112,5	112,8	+6,8	+0,3	97,6	+7,5	-13,5	-14,0	89,0	-15,9	104,7	+4,6	29
102,6	+5,6	+10,9	98,3	85,4	108,7	106,7	+8,5	-1,8	92,3	+8,1	-13,5	-13,1	86,8	-15,1	99,3	+6,5	2910
107,9	+1,8	+0,8	108,6	94,8	112,7	112,0	+3,1	-0,6	98,9	+4,3	-11,7	-12,7	92,6	-13,9	106,4	+3,4	3011-15,30
107,9	+5,3	+2,4	105,3	96,7	110,4	109,3	+3,8	-1,0	104,1	+7,7	-4,8	-8,2	93,8	-8,1	106,7	+5,4	40
109,3	+6,0	+4,1	106,7	99,4	110,8	110,5	+3,6	-0,3	106,7	+7,3	-3,4	-6,8	96,6	-5,5	106,8	+5,2	4031
102,5	+5,1	-2,3	99,8	85,7	108,2	104,7	+4,9	-3,2	94,5	+10,3	-9,7	-14,1	83,6	-14,7	106,1	+6,2	4034
106,6	+3,9	+1,5	103,4	98,2	107,6	107,1	+3,6	-0,5	105,2	+7,1	-1,8	-5,0	93,9	-9,6	104,7	+6,1	4035
106,6	+3,6	-1,0	103,2	91,4	112,3	107,9	+4,6	-3,9	99,5	+8,9	-7,8	-11,4	89,1	-13,4	108,9	+4,6	4036
104,8	+3,1	+9,6	101,5	98,8	107,0	106,8	+5,2	-0,2	100,5	+1,7	-5,9	-2,7	96,9	-3,7	101,9	+3,8	4090
113,2	+5,2	+0,9	110,7	92,6	119,9	116,7	+5,4	-2,7	103,0	+11,2	-11,7	-16,4	91,3	-15,9	110,1	+7,8	53
118,6	+6,7	+0,3	115,4	98,9	126,8	122,9	+6,5	-3,1	106,1	+7,3	-13,7	-14,3	92,9	-16,4	117,1	+7,0	55
115,5	+8,9	+12,1	108,4	94,7	118,0	119,2	+10,0	+1,0	109,3	+15,4	-8,3	-12,6	91,2	-15,2	110,3	+5,0	59
117,7	+2,7	+13,6	113,8	114,1	116,1	119,6	+5,1	+3,0	117,5	+3,0	-1,8	+0,3	108,9	-2,1	108,6	+3,6	
111,5	+10,4	+5,9	105,6	84,9	116,3	116,2	+10,0	-0,1	101,9	+20,0	-12,3	-19,6	85,2	-18,3	108,6	+7,5	3021-25
121,3	-3,2	+3,9	112,7	141,7	119,9	123,3	+9,4	+2,8	120,8	-14,7	-2,0	+25,7	135,6	+19,5	109,7	+8,8	31
128,5	-3,4	+8,2	120,5	156,0	123,3	128,9	+7,0	+4,5	133,2	-14,6	+3,3	+29,5	142,2	+19,5	112,5	+3,8	3111
119,0	+0,5	+17,0	113,4	134,1	109,1	116,5	+2,7	+6,8	131,5	-1,9	+12,9	+18,3	127,4	+16,6	105,3	+2,2	32
90,7	+3,1	+16,0	86,9	83,1	96,0	88,6	+2,0	-7,7	87,5	+5,3	-1,2	-4,4	84,9	-4,9	86,1	+2,3	3210
137,4	-0,7	+33,7	120,4	182,4	107,0	134,7	+11,9	+25,9	170,5	-6,5	+26,6	+51,5	164,5	+38,7	108,8	-2,1	3220
123,3	+2,1	+17,7	113,1	130,3	116,7	126,0	+11,4	+8,0	127,2	-2,4	+1,0	+15,2	114,9	+1,7	112,7	+6,8	3230
125,5	+2,7	+30,2	108,6	152,8	108,4	113,9	+4,9	+5,1	154,1	+0,9	+35,3	+40,7	146,0	+36,6	102,4	+2,2	3240
121,4	-4,1	+20,0	116,5	150,1	117,9	112,2	-3,7	-4,8	134,0	-10,7	+19,4	+28,8	152,1	+37,8	106,0	-3,5	3256
115,5	+7,5	+11,8	99,9	119,1	108,1	112,9	+13,0	+4,4	125,4	+5,3	+11,1	+19,2	122,7	+18,1	108,6	+4,3	3257
105,4	+9,0	+6,9	96,6	91,0	106,3	106,2	+9,9	-0,1	103,8	+14,1	-2,3	-5,8	94,8	-6,1	99,5	+4,5	3260
134,4	+5,7	+25,6	119,1	147,2	121,2	134,3	+12,8	+10,8	147,8	+0,4	+10,1	+23,6	133,7	+14,9	115,9	+8,2	3270
112,4	-2,5	+5,6	120,1	120,6	105,9	113,1	-5,8	+6,8	118,2	-2,0	+4,5	+0,4	113,4	+3,3	105,3	+3,1	3280
111,9	+0,7	+15,0	112,5	100,7	114,2	116,0	+3,1	+1,6	105,4	+4,7	-9,1	-10,5	97,2	-12,4	107,2	+0,2	33
112,3	+1,1	+17,7	113,1	97,8	115,9	117,2	+3,6	+1,1	103,7	+6,0	-11,5	-13,5	95,8	-14,9	107,2	+0,1	3311
116,1	+3,4	+14,4	115,5	100,1	118,4	119,7	+3,6	+1,1	110,1	+10,0	-8,0	-13,3	95,6	-13,6	111,1	+1,7	3314
90,7	-2,3	+10,2	103,5	82,5	91,1	95,3	-7,9	+4,6	85,8	+4,0	-10,0	-20,3	84,6	-15,3	86,6	-1,1	34
120,5	0,0	+6,7	122,6	112,5	123,6	125,9	+2,7	+1,9	111,9	-0,5	-11,1	-8,2	97,6	-10,7	118,8	+9,8	35
120,4	+5,9	+12,1	113,9	110,1	120,7	122,4	+7,5	+1,4	118,2	+7,4	-3,4	-3,3	105,4	-6,1	111,1	+5,6	36
119,6	+5,7	+9,5	114,7	107,4	119,2	122,1	+6,5	+2,4	117,4	+9,3	-3,8	-6,4	102,7	-7,5	112,1	+4,9	3620
127,8	+5,4	+23,8	126,6	101,0	136,3	135,3	+6,9	-0,7	111,8	+10,7	-17,4	-20,2	95,3	-20,7	119,4	+6,4	3650
120,2	+7,6	+11,5	109,3	113,9	119,2	120,5	+10,2	+1,1	120,9	+6,1	+0,3	+4,2	108,9	-0,9	109,9	+7,2	3660
130,5	+4,8	+26,7	127,6	112,3	135,5	133,5	+4,6	-1,5	122,4	+9,0	-8,3	-12,0	109,1	-13,3	114,3	+2,1	3670
123,8	+10,6	+17,8	109,8	111,9	117,5	129,0	+17,5	+9,8	124,8	+11,5	-3,3	+1,9	109,0	-1,4	110,6	+7,1	37
119,2	+4,5	+9,6	116,8	102,4	121,1	125,4	+7,4	+3,6	111,2	+8,6	-11,3	-12,3	96,8	-13,5	112,8	+4,8	38
128,2	+1,0	+16,2	130,5	128,8	131,9	127,3	-2,5	-3,5	125,4	-2,7	-1,5	-1,2	113,8	-7,5	113,5	+7,4	50
82,8	-3,6	+10,7	93,3	83,4	84,2	88,1	-5,6	+4,6	76,1	-8,8	-13,6	-10,6	81,1	-22,4	83,4	+4,8	5060
133,7	+1,4	+16,6	135,0	134,4	137,7	132,1	-2,1	-4,1	131,4	-2,2	-0,5	-0,4	117,8	-5,9	117,2	+7,7	5080
110,6	+1,9	+7,0	110,3	97,9	114,9	114,3	+3,6	-0,5	102,6	+4,8	-10,2	-11,2	95,0	-12,4	106,3	+3,1	
98,4	+0,6	+5,4	102,4	88,2	100,7	101,6	-0,8	+0,9	93,0	+5,4	-8,5	-13,9	86,6	-15,2	97,1	+0,2	39
115,1	+5,9	+3,6	113,5	93,8													

1 INDEX DER NETTOPRODUKTION
1985

1.1 UNTER

ARBEITSTAEGLICH

SYPRO- NR.	WIRTSCHAFTSZWEIG	GEWICH- TUNG	1986	1987	1988	VERAEND. IN 0/0 1988 GEGEN 1987	1988 1.HJ	1988 2.HJ	VERAENDERUNG IN 0/0 2.HJ GEGEN 1987	1988 2.HJ GEGEN 1987	1988 3.VJ
	PRODUZIERENDES GEWERBE INSGESAMT	100	102,4	102,7	106,1	+3,3	103,8	108,4	+3,3	+4,4	104,0
	PRODUZIERENDES GEWERBE (OH. BAUHAUPTGEWERBE)	92,66	102,1	102,5	106,0	+3,4	104,2	107,8	+4,1	+3,5	102,6
1010-30	ELEKTRIZITAETS-U. GASVERSORGUNG	7,39	99,3	102,7	104,8	+2,0	105,6	104,0	+4,9	-1,5	92,7
	BERGBAU U. VERARBEITENDES GEWERBE	85,27	102,3	102,4	106,1	+3,6	104,1	108,1	+3,9	+3,8	103,4
21	BERGBAU	2,35	96,5	90,6	86,2	-4,9	87,4	85,1	-3,3	-2,6	82,2
2111	STEINKOHLBERGB. U. -BRIKETTERSTELLUNG, KOKEREI	1,70	97,8	90,6	85,6	-5,5	87,6	83,6	-5,4	-4,6	81,4
	VERARBEITENDES GEWERBE	82,92	102,5	102,8	106,6	+3,7	104,6	108,7	+4,1	+3,9	104,0
	GRUNDSTOFF-U. PRODUKTIONSGUETERGEWERBE	21,10	99,8	99,6	105,6	+6,0	103,8	107,5	+6,8	+3,6	106,7
22	MINERALOELVERARBEITUNG	3,37	97,7	94,8	101,0	+6,5	96,4	105,5	+10,9	+9,4	104,1
25	GEW. U. VERARB. V. STEINEN U. ERDEN	1,95	103,2	100,7	107,2	+6,5	96,8	117,7	+3,2	+21,6	124,1
27	EISENSCHAFFENDE INDUSTRIE	2,36	93,4	90,6	100,1	+10,5	98,6	101,6	+13,5	+3,0	102,8
2711	HOCHOFEN-, STAHL-U. WARMWALZWERKE (OH. STAHLROHRE)	1,82	94,1	92,1	102,1	+10,9	100,3	103,8	+13,7	+3,5	104,3
28	NE-METALLERZEUGUNG, NE-METALLHALBZEUGWERKE	0,87	103,1	104,1	110,4	+6,1	110,5	110,2	+6,0	-0,3	108,6
2850	NE-METALLHALBZEUGWERKE	0,47	103,2	105,1	112,1	+6,7	112,1	112,2	+6,9	+0,1	111,1
29	GIESSEI	0,90	102,5	100,1	104,3	+4,2	107,3	101,4	+5,2	-5,5	95,1
2910	EISEN-, STAHL-U. TEMPERGIESSEI	0,64	100,0	93,2	99,0	+6,2	100,6	97,3	+7,3	-3,3	92,0
3011-15,30	ZIEHREIEN, KALTWALZWERKE, MECHANIK, ANG	1,08	106,5	102,9	106,1	+3,1	105,0	107,2	+3,7	+2,1	106,5
40	CHEMISCHE INDUSTRIE	8,38	99,3	101,2	106,6	+5,3	106,6	106,5	+5,0	-0,1	105,2
4031	H. V. CHEM. GRUNDSTF. (AUCH M. ANSCHL. WEITERVERARB.)	4,82	99,0	101,5	106,6	+5,0	106,2	107,1	+5,3	+0,8	104,8
4034	H. V. CHEM. ERZEUGNISSEN F. GEWERBE, LANDWIRTSCHAFT	1,03	99,6	99,9	106,0	+6,1	108,4	103,6	+3,7	-4,4	104,8
4035	H. V. PHARMAZEUTISCHEN ERZEUGNISSEN	1,28	97,6	98,7	104,5	+5,9	103,3	105,7	+5,6	+2,3	104,9
4036	H. V. SEIFEN, WASCH-U. KOERPERPFLEGE MITTELN	0,65	102,6	104,0	108,8	+4,6	110,5	107,1	+4,0	-3,1	107,6
4090	H. V. CHEMIEFASERN	0,22	98,1	98,2	101,7	+3,6	103,4	100,1	+4,3	-3,2	95,5
53	HOLZBEARBEITUNG	0,45	101,9	102,1	109,8	+7,5	107,2	112,5	+6,0	+4,9	111,8
55	ZELLSTOFF-, HOLZSCHLIFF-, PAPIER-U. PAPPEERZEUGUNG	0,71	103,3	103,4	117,0	+6,9	115,6	118,3	+7,4	+2,3	118,1
59	GUMMIERARBEITUNG	1,03	102,8	105,1	110,0	+4,7	110,9	109,1	+6,4	-1,6	102,7
	INVESTITIONSGUETER PRODUZIERENDES GEWERBE	40,75	104,3	104,8	108,3	+3,3	106,1	110,4	+4,0	+4,1	103,3
3021-25	STAHLVERFORMUNG; OBERFLAECHE NVEREDLUNG, HAERTUNG	1,21	102,6	101,1	108,2	+7,0	108,4	108,1	+8,4	-0,3	104,8
31	STAHL-U. LEICHTMETALLBAU, SCHIENENFAHRZEUGBAU	1,56	100,3	100,7	109,5	+8,7	100,1	118,8	+5,7	+18,7	116,5
3111	H. V. STAHL-U. L. METALLKONSTR. (OH. GRUBENAUSB.)	0,67	105,1	108,3	112,2	+3,6	101,6	122,8	+1,7	+20,9	117,5
32	MASCHINENBAU	10,17	105,3	102,9	105,0	+2,0	99,9	110,0	+3,5	+10,1	101,5
3210	H. V. LANDW. MASCHINEN, ACKERSCHLEPPERN	0,61	93,3	84,2	85,9	+2,0	87,4	84,4	+4,5	-3,4	78,2
3220	H. V. METALLBEARBEITUNGSMASCHINEN U. AE.	1,35	112,3	110,8	108,2	-2,3	97,0	119,5	-0,1	+23,2	102,5
3230	H. V. TEXTIL-U. NAEHMASCHINEN	0,51	109,9	105,4	112,3	+6,5	110,9	113,7	+6,5	+2,5	104,5
3240	H. V. MASCHINEN F. D. NAHR.-U. GENUSSMITTELIND. USW	1,16	101,7	100,0	101,9	+1,9	93,3	110,5	+3,1	+18,4	96,1
3256	H. V. HUETTEN-U. WALZWERKSEINR. USW (OH. BAUMASCH.)	1,16	106,9	109,6	105,6	-3,6	100,2	111,0	-0,3	+10,8	101,0
3257	H. V. BAU-, BAUSTOFF-U. AE. MASCHINEN	0,39	108,8	104,1	108,1	+3,8	107,2	109,0	+9,8	+1,7	103,0
3260	H. V. ZAHNRADERN, GETRIEBEN, LAGERN U. AE.	0,80	103,8	95,1	99,2	+4,3	96,5	101,8	+7,6	+5,5	98,4
3270	H. V. MASCHINEN F. WEITERE BEST. WIRTSCHAFTSZWEIGE	0,92	103,7	106,9	115,5	+8,0	110,7	120,3	+4,5	+8,7	106,6
3280	SONST. MASCHINENBAU	3,27	105,1	102,0	104,9	+2,8	100,7	109,1	+4,2	+8,3	106,1
33	STRASSENFAHRZEUGBAU, REP. V. KRAFTFAHRZEUGEN USW	10,49	104,5	107,0	106,9	-0,1	109,4	104,3	+1,0	-4,7	96,9
3311	H. V. KRAFTWAGEN U. -MOTOREN	6,96	104,9	107,1	106,8	-0,3	110,1	103,6	+1,2	-5,9	94,9
3314	H. V. TEILEN F. KRAFTWAGEN U. -MOTOREN	1,82	105,8	109,2	110,7	+1,4	112,9	108,6	+3,1	-3,8	101,2
34	SCHIFFBAU	0,35	90,4	87,7	86,4	-1,5	86,5	86,3	-0,1	-0,2	82,0
35	LUFT-U. RAUMFAHRZEUGBAU	0,61	96,2	108,1	118,5	+9,6	120,5	116,5	+1,7	-3,3	112,6
36	ELEKTROTECHNIK, REP. V. HAUSHALTSGERAETEN	10,35	104,8	105,1	110,8	+5,4	107,9	113,6	+6,1	+5,3	107,0
3620	H. V. GERAETEN D. ELEKTRIZ. ERZEUGUNG, -VERTLG. U. AE.	3,55	104,8	106,8	111,8	+4,7	109,4	114,1	+5,5	+4,3	108,9
3650	H. V. ELEKTROHAUSHALTSGERAETEN	0,58	110,0	112,2	119,0	+6,1	122,9	115,2	+5,8	-6,3	102,5
3660	H. V. ZAEHLERN, FERNMELEDE-, MESS-U. REGELGERAETEN USW	4,63	103,7	102,5	109,6	+6,9	105,4	113,8	+7,9	+8,0	107,5
3670	H. V. RUNDUNK-, FERNSEH-U. PHONOTECHN. GERAETEN	0,66	111,9	112,0	113,9	+1,7	111,4	116,4	+4,4	+4,5	102,4
37	FEINMECHANIK, OPTIK, H. V. UHREN	1,75	103,3	103,2	110,2	+6,8	106,4	114,1	+9,2	+7,2	104,8
38	H. V. EISEN-, BLECH-U. METALLWAREN	2,81	105,4	107,5	112,5	+4,7	111,2	113,8	+4,5	+2,3	108,4
50	H. V. BUEROMASCHINEN, ADV-GERAETEN U. -EINRICHTUNGEN	1,45	103,8	105,5	113,0	+7,1	107,1	118,9	+2,6	+11,0	109,7
5060	H. V. BUEROMASCHINEN	0,16	98,8	79,6	83,0	+4,3	87,6	78,5	-1,4	-10,4	74,2
5080	H. V. ADV-GERAETEN U. -EINRICHTUNGEN	1,29	104,4	108,6	116,6	+7,4	109,5	123,8	+2,9	+13,1	114,0
	VERBRAUCHSGUETER PRODUZIERENDES GEWERBE	12,13	102,0	103,1	106,0	+2,8	105,3	106,8	+2,3	+1,4	103,0
39	H. V. MUSIKINSTRUMENTEN, SPIELWAREN, FUELLHALTERN USW	0,52	102,7	104,3	111,0	+6,4	100,6	.	.	.	112,8
51	FEINKERAMIK	0,34	98,6	96,8	97,0	+0,2	98,1	95,8	+0,6	-2,3	93,3
52	H. U. VERARB. V. GLAS	0,65	103,9	104,8	110,4	+5,3	107,8	113,0	+5,2	+4,8	110,9
54	HOLZVERARBEITUNG	2,23	101,8	103,0	107,7	+4,6	106,8	108,7	+3,8	+1,8	100,0
56	PAPIER-U. PAPPEVERARBEITUNG	1,01	102,4	105,2	110,1	+4,7	108,6	111,6	+4,8	+2,8	109,6
57	DRUCKEREI, Vervielfaeltigung	1,90	102,5	105,2	107,8	+2,5	104,8	.	.	.	104,7
58	H. V. KUNSTSTOFFWAREN	2,05	105,1	108,7	118,1	+7,7	118,5	.	.	.	116,0
61	LEDERERZEUGUNG	0,05	100,2	110,8	117,1	+5,7	125,5	108,7	-2,5	-13,4	96,1
62	LEDERVERARBEITUNG	0,37	94,1	88,5	85,1	-3,8	84,0	86,1	-5,4	+2,5	87,3
6251	H. V. SCHUHEN	0,26	91,4	84,0	80,5	-4,2	80,4	80,7	-6,6	+0,4	85,7
63	TEXTILGEWERBE	1,63	101,2	100,2	97,8	-2,4	101,5	94,1	-2,9	-7,3	89,0
64	BEKLEIDUNGSGEWERBE	1,31	100,4	95,9	92,2	-3,9	92,4	91,9	-4,0	-0,5	97,0
	NAHRUNGS-U. GENUSSMITTELGEWERBE	8,94	101,2	100,7	102,5	+1,8	98,4	106,6	+1,3	+8,3	102,5
68	ERNAHRUNGSGEWERBE	6,75	101,4	102,3	104,7	+2,3	100,0	109,4	+2,1	+9,4	102,5
6818-19	H. V. BACKWAREN	1,44	101,9	107,4	111,5	+3,8	107,9	115,1	+3,0	+6,7	112,1
6828	H. V. SUESSWAREN (OH. DAUERBACKWAREN)	0,42	101,3	104,8	112,1	+7,0	108,2	115,9	+8,0	+7,1	111,4
6831-36	MILCHVERMIERUNG	0,35	104,1	97,6	95,0	-2,7	94,0	96,0	+4,2	+2,1	97,4
6847-54	SCHLACHTHAEUER (OH. KOMMUNALE), FLEISCHVERARB.	1,43	98,7	98,5	98,3	-0,2	96,1	.	.	.	98,1
6871-72	BRAUEREI, MUELZEREI	1,02	101,1	99,4	99,8	+0,4	99,2	100,4	-1,5	+1,2	106,2
6879	MINERALBRUNNEN, H. V. MINERALWASSER, LIMONADEN	0,28	105,6	103,3	109,7	+6,2	110,4	109,1	+3,5	-1,2	119,2
69	TABAKVERARBEITUNG	2,19	100,6	95,9	95,6	-0,3	93,2	98,0	-1,3	+5,2	102,6
72-75	BAUHAUPTGEWERBE	7,34	106,1	105,7	107,8	+2,0	98,3	117,3	-3,5	+19,3	122,5
	HOCHBAULEISTUNGEN	4,50	104,4	104,2	106,9	+2,0	98,5	114,1	-3,1	+15,8	117,9
	TIEFBAULEISTUNGEN	2,84	108,7	108,0	110,3	+2,1	98,1	122,4	-4,0	+24,8	129,8

* VORMONATSVERGLEICH EINGESCHRAENKT. DA ERGEBNISSE AB OKTOBER BEREITS AUFGRUND DER TOTALERHEBUNG IM BAUHAUPTGEWERBE 1988 BERECHNET

SIND. DER HIERAUS RESULTIERENDE STATISTISCHE EFFEKT BELAEUFT SICH AUF ETWA + 2,4 % BEIM HOCHBAU UND + 1,0 % BEIM TIEFBAU.

FUER DAS PRODUZIERENDE GEMERBE
=100

NEHMEN

BEREINIGT

1988 4. VJ	VERAENDERUNG IN 0/0		1987 NOV.	1987 DEZ.	1988 OKT.	1988 NOV.	VERAENDERUNG IN 0/0		1988 DEZ.	VERAENDERUNG IN 0/0			5-JD 1984-1988 DEZ.	DEZ. GEGEN NOV.	KUMULIERT JAN. 1988 BIS DEZ. 1988	VER- AEND. IN 0/0 GEGEN VORJ.	SYPRO- NR
4. VJ	4. VJ GEGEN 1987	4. VJ GEGEN 1988					NOV. 1988 GEGEN NOV. 1987	NOV. 1988 GEGEN OKT. 1988		DEZ. 1988 GEGEN DEZ. 1987	DEZ. 1988 GEGEN NOV. 1988	DEZ. 1987 GEGEN NOV. 1987					
112,8	+3,3	+8,5	110,8	101,6	118,0	114,8	+3,6	-2,7	105,7	+4,0	-7,9	-8,3	100,9	-7,9	106,1	+3,3	
112,9	+3,7	+10,0	110,0	103,0	116,7	114,8	+4,4	-1,6	107,2	+4,1	-6,6	-6,4	102,1	-6,4	106,0	+3,4	
115,3	+3,8	+24,4	112,0	115,9	108,7	118,4	+5,7	+8,9	118,9	+2,6	+0,4	+3,5	113,2	+2,1	104,8	+2,0	1010-30
112,7	+3,7	+9,0	109,8	101,9	117,4	114,5	+4,3	-2,5	106,2	+4,2	-7,2	-7,2	101,1	-7,2	106,1	+3,6	
88,0	-2,2	+7,1	90,5	89,2	88,8	89,4	-1,2	+0,7	85,9	-3,7	-3,9	-1,4	91,4	-5,0	86,2	-4,9	21
85,7	-6,0	+5,3	91,3	91,6	85,8	86,2	-5,6	+0,5	85,2	-7,0	-1,2	+0,3	90,9	-3,4	85,6	-5,5	2111
113,4	+3,8	+9,0	110,4	102,2	118,2	115,2	+4,3	-2,5	106,7	+4,4	-7,4	-7,4	101,3	-7,3	106,6	+3,7	
108,2	+7,1	+1,4	103,4	91,4	114,7	109,6	+6,0	-4,4	100,3	+9,7	-8,5	-11,6	92,1	-11,1	105,6	+6,0	
106,9	+11,5	+2,7	92,8	98,9	107,0	104,9	+13,0	-2,0	108,8	+10,0	+3,7	+6,6	102,3	+2,4	101,0	+6,5	22
111,2	+3,4	-10,4	111,9	80,0	130,4	112,8	+0,8	-13,5	90,4	+13,0	-19,9	-28,5	83,0	-25,0	107,2	+6,5	25
100,5	+13,2	-2,2	93,4	76,7	106,4	105,1	+12,5	-1,2	89,9	+17,2	-14,5	-17,9	81,3	-17,5	100,1	+10,5	27
103,3	+13,6	-1,0	95,5	78,1	109,6	108,4	+13,5	-1,1	91,9	+17,7	-15,2	-18,2	82,5	-17,3	102,1	+10,9	2711
111,8	+6,5	+2,9	109,3	91,2	119,8	114,0	+4,3	-4,8	101,7	+11,5	-10,8	-16,6	91,1	-13,4	110,4	+6,1	28
113,3	+7,5	+2,0	110,5	88,1	121,4	116,8	+5,7	-3,8	101,8	+15,6	-12,8	-20,3	88,7	-16,3	112,1	+6,7	2850
107,6	+5,0	+13,1	105,2	87,4	117,5	111,3	+5,8	-5,3	93,9	+7,4	-15,6	-16,9	88,8	-16,4	104,3	+4,2	29
102,6	+6,4	+11,5	97,9	82,2	113,6	105,3	+7,6	-7,3	88,8	+8,0	-15,7	-16,0	86,8	-15,3	99,0	+6,2	2910
107,8	+2,6	+1,2	108,2	91,2	117,8	110,6	+2,2	-6,1	95,1	+4,3	-14,0	-15,7	92,5	-14,4	106,1	+3,1	3011-15,30
107,9	+5,7	+2,6	105,1	95,3	112,4	108,8	+3,5	-3,2	102,4	+7,5	-5,9	-9,3	93,7	-8,4	106,6	+5,3	40
109,3	+6,5	+4,3	106,5	97,9	112,8	110,0	+3,3	-2,5	105,0	+7,3	-4,5	-8,1	96,6	-5,7	106,6	+5,0	4031
102,4	+5,3	-2,3	99,7	84,4	110,1	104,2	+4,5	-5,4	93,0	+10,2	-10,7	-15,3	83,5	-14,9	106,0	+6,1	4034
106,5	+4,2	+1,5	103,3	96,7	109,4	106,6	+3,2	-2,6	103,6	+7,1	-2,8	-6,4	93,8	-9,9	104,5	+5,9	4035
106,5	+3,9	-1,0	103,1	89,9	114,4	107,3	+4,1	-6,2	97,9	+8,9	-8,8	-12,8	89,0	-13,7	108,8	+4,6	4036
104,7	+3,6	+9,6	101,3	96,9	109,4	106,1	+4,7	-3,0	98,5	+1,7	-7,2	-4,3	96,8	-4,0	101,7	+3,6	4090
113,2	+5,9	+1,3	110,4	89,8	124,2	115,6	+4,7	-6,9	99,8	+11,1	-13,7	-18,7	91,1	-16,3	109,8	+7,5	53
118,5	+6,9	+0,3	115,3	97,4	128,9	122,2	+6,0	-5,2	104,4	+7,2	-14,6	-15,5	92,8	-16,5	117,0	+6,9	55
115,4	+9,6	+12,4	108,1	91,2	123,1	117,8	+9,0	-4,3	105,4	+15,6	-10,5	-15,6	90,9	-15,8	110,0	+4,7	59
117,5	+3,3	+13,7	113,5	110,6	120,3	118,4	+4,3	-1,6	113,8	+2,9	-3,9	-2,6	108,7	-2,5	108,3	+3,3	
111,4	+11,0	+6,3	105,3	82,2	120,7	115,0	+9,2	-4,7	98,5	+19,8	-14,3	-21,9	85,0	-18,7	108,2	+7,0	3021-25
121,2	-2,6	+4,0	112,5	138,5	123,0	122,4	+8,8	-0,5	118,1	-14,7	-3,5	+23,1	135,7	+19,3	109,5	+8,7	31
128,2	-2,9	+9,1	120,3	152,5	126,4	128,0	+6,4	+1,3	130,2	-14,6	+1,7	+26,8	142,2	+19,2	112,2	+3,6	3111
118,6	+1,2	+16,8	113,1	129,9	113,1	115,3	+1,9	+1,9	127,4	-1,9	+10,5	+14,9	127,3	+16,0	105,0	+2,0	32
90,7	+3,9	+16,0	86,7	80,4	99,5	87,7	+1,2	-11,9	84,8	+5,5	-3,3	-7,3	85,0	-5,1	85,9	+2,0	3210
136,4	-0,1	+33,1	120,1	176,7	110,9	133,2	+10,9	+20,1	165,2	-6,5	+24,0	+47,1	164,2	+38,0	108,2	-2,3	3220
122,9	+2,7	+17,6	112,8	126,2	121,0	124,7	+10,5	+3,1	123,1	-2,5	-1,3	+11,9	114,5	+1,0	112,3	+6,5	3230
124,8	+3,3	+29,9	108,9	148,0	112,4	112,7	+4,1	+0,3	149,3	+0,9	+32,5	+36,7	145,8	+35,9	101,9	+1,9	3240
121,0	-3,4	+19,8	116,3	145,4	122,2	111,1	-4,5	-9,1	129,8	-10,7	+16,8	+25,0	152,4	+37,5	105,6	-3,6	3256
115,1	+8,2	+11,7	99,6	115,3	112,1	111,8	+12,2	-0,3	121,4	+5,3	+8,6	+15,8	122,8	+17,7	108,1	+3,8	3257
105,3	+9,7	+7,0	96,3	88,2	110,2	105,1	+9,1	-4,6	100,5	+13,9	-4,4	-8,4	94,7	-6,5	99,2	+4,3	3260
133,9	+6,4	+25,6	118,7	142,7	125,8	132,8	+11,9	+5,6	143,2	+0,4	+7,8	+20,2	133,3	+14,2	115,5	+8,0	3270
112,1	-1,9	+5,7	119,8	116,9	109,7	112,0	-6,5	+2,1	114,6	-2,0	+2,3	-2,4	113,3	+2,9	104,9	+2,8	3280
111,8	+1,4	+15,4	112,2	97,5	118,5	114,8	+2,3	-3,1	102,0	+4,6	-11,1	-13,1	97,1	-12,8	106,9	-0,1	33
112,2	+1,6	+18,2	112,8	94,7	120,3	116,0	+2,8	-3,6	100,3	+5,9	-13,5	-16,0	95,7	-15,3	106,8	-0,3	3311
115,9	+3,9	+14,5	115,2	96,8	122,8	118,4	+2,8	-3,6	106,6	+10,1	-10,0	-16,0	95,3	-14,1	110,7	+1,4	3314
90,7	-1,6	+10,6	103,3	80,3	94,0	94,5	-6,5	+0,5	83,5	+4,0	-11,6	-22,3	84,7	-15,4	86,4	-1,5	34
120,3	+0,6	+6,8	122,3	109,1	128,0	124,6	+1,9	-2,7	108,4	-0,6	-13,0	-10,8	97,4	-11,1	118,5	+3,6	35
120,3	+6,6	+12,4	113,6	106,7	125,0	121,2	+6,7	-3,0	114,6	+7,4	-5,4	-6,1	105,1	-6,7	110,8	+5,4	36
119,4	+6,3	+9,6	114,4	104,1	123,4	120,9	+5,7	-2,0	113,8	+9,3	-5,9	-9,0	102,5	-7,9	111,8	+4,7	3620
127,8	+6,0	+24,7	126,3	98,0	141,1	133,9	+6,0	-5,1	108,3	+10,5	-19,1	-22,4	95,0	-21,2	119,0	+6,1	3650
120,0	+8,3	+11,6	109,1	110,4	123,4	119,2	+9,3	-3,4	117,3	+6,3	-1,6	+1,2	108,8	-1,3	109,6	+6,9	3660
130,4	+5,5	+27,3	127,3	109,0	140,2	132,2	+3,8	-5,7	118,8	+9,0	-10,1	-14,4	108,8	-13,8	113,9	+1,7	3670
123,4	+11,3	+17,7	109,5	108,5	121,7	127,6	+16,5	+4,8	121,0	+11,5	-5,2	-0,9	108,8	-1,9	110,2	+6,8	37
119,1	+5,3	+9,9	116,4	98,7	126,2	123,9	+6,4	-1,8	107,2	+8,6	-13,5	-15,2	96,5	-14,1	112,5	+4,7	38
128,1	+1,9	+16,8	130,1	124,7	136,9	126,0	-3,2	-8,0	121,3	-2,7	-3,7	-4,2	113,4	-8,2	113,0	+7,1	50
82,7	-2,9	+11,5	93,1	80,6	87,4	87,2	-6,3	-0,2	73,6	-8,7	-15,6	-13,4	81,3	-22,6	83,0	+4,3	5060
133,6	+2,3	+17,2	134,6	130,1	142,9	130,7	-2,9	-8,5	127,1	-2,3	-2,8	-3,3	117,4	-6,6	116,6	+7,4	5080
110,6	+2,6	+7,4	110,0	95,0	119,0	113,2	+2,9	-4,9	99,6	+4,8	-12,0	-13,6	94,9	-12,8	106,0	+2,8	
98,3	+1,0	+5,4	102,2	86,2	103,4	100,8	-1,4	-2,5	90,8	+5,3	-9,9	-15,7	86,5	-15,4	97,0	+0,2	39
115,1	+6,4	+3,8	113,2	91,8	125,0	119,0	+5,1	-4,8	101,3	+10,3	-14,9	-18,9	92,5	-17,4	110,4	+5,3	51
117,4	+4,9	+17,4	116,2	97,8	123,8	120,8	+4,0	-2,4	107,7	+10,1	-10,8	-15,8	101,9	-11,6	107,7	+4,6	52
113,6	+5,1	+3,6	110,5	95,1	121,3	116,6	+5,5	-3,9	102,8	+8,1	-11,8	-13,9	92,9	-13,7	110,1	+4,7	54
121,3	-1,5	+26,2	126,3	105,4	131,5	128,0	+1,3	-2,7	104,5	-0,9	-18,4	-16,5	97,4	-16,7	117,1	+5,7	55
84,9	-5,2	-2,7	92,3	71,1	98,4	86,8	-6,0	-11,8	69,6	-2,1	-19,8	-23,0	74,7	-23,3	85,1	-3,8	56
75,6	-8,6	-11,8	83,9	63,8	91,1	75,1	-10,5	-17,6	60,7	-4,9	-19,2	-24,0	68,1	-23,6	80,5	-4,2	6251
99,3	-3,0	+11,6	105,5	85,1	109,8	102,3	-3,0	-6,8	85,7	+0,7	-16,2	-19,3	86,5	-17,6	97,8	-2,4	63
86,8	-3,6	-10,5	89,4	76,8	98,3	86,5	-3,2	-12,0	75,7	-1,4	-12,5	-14,1	80,6	-14,2	92,2	-3,9	64
110,6	+0,6	+7,9	113,0	99,3	116,2	116,4	+3,0	+0,2	99,3	0,0	-14,7	-12,1	98,4	-13,1	102,5	+1,8	
116,2	+2,4	+13,4	116,5	104,6	122,1	121,5	+4,3	-0,5	105,1	+0,5	-13,5	-10,2	103,7	-10,6	104,7	+2,3	68
118,1	+3,6	+5,4	114,0	110,6	121,5	120,3	+5,5	-1,0	112,4	+1,6	-6,6	-3,0	105,8	-4,5	111,5	+3,8	6818-19
120,5	+8,6	+8,2	116,3	88,3	131,9	127,0	+9,2	-3,7	102,5	+16,1	-19,3	-24,1	86,4	-23,2	112,1	+7,0	6828
94,5	+5,9	-3,0	86,2	87,9	98,1	92,7	+7,5	-5,5	92,8	+5,6	+0,1	+2,0	95,2	+3,8	95,0	-2,7	6831-36
94,6	-1,3	-10,9	92,0	99,8	94,6	92,4	+0,4	-2,3	96,8								

1 INDEX DER NETTOPRODUKTION
1985

1.2 FACHLICHE UNT

KALENDER

SYPRO- NR.	WIRTSCHAFTSZWEIG	GEWICH- TUNG	1986	1987	1988	VERAEND. IN 0/0 1988 GEGEN 1987	1988 1.HJ	1988 2.HJ	VERAENDERUNG IN 0/0 1988 GEGEN 1987	1988 2.HJ GEGEN 1987	1988 3.VJ
	PRODUZIERENDES GEWERBE INSGESAMT	100	102,1	102,6	106,4	+3,7	104,3	108,6	+3,3	+4,1	104,2
	PRODUZIERENDES GEWERBE (OH. BAUHAUPTGEWERBE)	93,93	101,8	102,4	106,3	+3,8	104,7	108,0	+3,9	+3,2	102,9
1010-30	ELEKTRIZITAETS-U. GASVERSORGUNG	6,37	99,1	103,0	105,1	+2,0	106,2	104,1	+5,3	-2,0	92,0
	BERGBAU U. VERARBEITENDES GEWERBE	87,56	102,0	102,3	106,4	+4,0	104,6	108,2	+3,7	+3,4	103,7
21	BERGBAU	2,87	95,8	91,6	87,4	-4,6	89,0	85,8	-2,7	-3,6	82,0
2111	STEINKOHLENBERGB. U. -BRIKETTHERSTELLUNG, KOKEREI	1,73	98,1	90,6	85,9	-5,2	87,6	84,3	-5,4	-3,8	82,1
	VERARBEITENDES GEWERBE	84,69	102,2	102,7	107,1	+4,3	105,1	109,0	+4,0	+3,7	104,4
	GRUNDSTOFF-U. PRODUKTIONSGUETERGEWERBE	22,78	99,2	99,2	105,8	+6,7	104,2	107,4	+6,9	+3,1	106,8
22	MINERALOELVERARBEITUNG	3,22	97,9	93,2	100,9	+8,3	95,2	106,6	+12,6	+12,0	106,1
25	GEW. U. VERARB. V. STEINEN U. ERDEN	1,92	102,5	99,7	105,8	+6,1	96,2	115,5	+2,7	+20,1	122,0
27	EISENSCHAFFENDE INDUSTRIE	2,41	92,1	89,5	100,1	+11,8	98,3	101,8	+14,8	+3,6	103,7
2711	HOCHOFEN-, STAHL-U. WARMWALZWERKE (OH. STAHLROHRE)	1,94	93,4	92,3	103,2	+11,8	101,2	105,2	+14,7	+4,0	105,9
28	NE-METALLERZEUGUNG, NE-METALLHALBZEUGWERKE	1,05	103,1	104,2	111,3	+6,8	111,8	110,7	+5,6	-1,0	109,7
2850	NE-METALLHALBZEUGWERKE	0,70	103,1	105,4	113,2	+7,4	113,5	113,0	+6,7	-0,4	112,6
29	GIESSEEREI	1,20	102,6	101,0	104,8	+3,8	109,2	100,3	+3,9	-8,2	94,0
2910	EISEN-, STAHL-U. TEMPERGIESSEEREI	0,74	98,7	90,6	96,4	+6,4	99,3	93,4	+6,9	-5,9	88,5
3011-15,30	ZIEHEREIEN, KALTWALZWERKE; MECHANIK, ANG	0,54	104,1	103,1	111,8	+8,4	111,2	112,5	+8,9	+1,2	113,4
40	CHEMISCHE INDUSTRIE	10,30	99,0	101,0	106,5	+5,4	106,6	106,4	+4,7	-0,2	105,1
4031	H. V. CHEM. GRUNDSTF. (AUCH M. ANSCHL. WEITERVERARB.)	5,04	98,6	101,7	106,6	+4,8	105,7	107,4	+5,2	+1,6	104,5
4034	H. V. CHEM. ERZEUGNISSEN F. GEWERBE, LANDWIRTSCHAFT	1,80	99,5	99,5	105,9	+6,4	108,9	103,0	+3,2	-5,4	104,8
4035	H. V. PHARMAZEUTISCHEN ERZEUGNISSEN	2,04	97,4	98,5	104,5	+6,1	103,2	105,8	+5,5	+2,5	105,0
4036	H. V. SEIFEN, WASCH-U. KOERPERPFLEGEMITTELN	0,70	103,0	103,7	107,5	+3,7	110,2	104,7	+2,4	-5,0	106,2
4090	H. V. CHEMIEFASERN	0,25	96,9	96,4	100,2	+3,9	102,6	97,8	+4,5	-4,7	92,5
53	HOLZBEARBEITUNG	0,36	101,1	102,1	110,8	+8,5	109,6	112,0	+6,5	+2,2	111,0
55	ZELLSTOFF-, HOLZSCHLIFF-, PAPIER-U. PAPPEERZEUGUNG	0,83	103,0	109,5	117,3	+7,1	115,7	118,8	+7,4	+2,7	118,9
59	GUMMI VERARBEITUNG	0,95	102,2	104,5	109,5	+4,8	110,5	108,5	+6,1	-1,8	101,7
	INVESTITIONSGUETER PRODUZIERENDES GEWERBE	41,55	104,2	104,9	108,8	+3,7	106,6	110,9	+3,5	+4,0	103,7
3021-25	STAHLVERFORMUNG; OBERFLAECHEVEREDLUNG, HAERTUNG	1,27	102,1	100,5	108,1	+7,6	108,7	107,5	+8,0	-1,1	104,5
31	STAHL-U. LEICHTMETALLBAU, SCHIENENFAHRZEUGBAU	1,67	99,0	99,6	109,6	+10,0	99,7	119,5	+5,9	+19,9	117,9
3111	H. V. STAHL-U. L. METALLKONSTRUKT. (OH. GRUBENAUSB.)	0,65	105,6	109,3	112,5	+2,9	101,2	123,7	+0,6	+22,2	117,9
32	MASCHINENBAU	11,32	105,3	103,0	105,1	+2,0	99,8	110,5	+2,9	+10,7	101,6
3210	H. V. LANDW. MASCHINEN, ACKERSCHLEPPERN	0,53	87,8	75,3	76,6	+1,7	80,3	73,0	+4,3	-9,1	65,8
3220	H. V. METALLBEARBEITUNGSMASCHINEN U. AE.	1,51	112,8	111,9	109,2	-2,4	97,2	121,2	-0,7	+24,7	103,0
3230	H. V. TEXTIL-U. NAEHMASCHINEN	0,59	110,1	105,9	113,2	+6,9	111,9	114,4	+5,9	+2,2	105,2
3240	H. V. MASCHINEN F. D. NAHR.-U. GENUSSMITTELIND. USW	1,49	101,2	99,8	102,1	+2,3	92,9	111,2	+2,6	+19,7	96,2
3256	H. V. HUETTEN-U. WALZWERKSEINR. USW (OH. BAUMASCH.)	1,21	107,2	112,0	106,1	-5,3	100,3	111,9	-2,5	+11,6	101,0
3257	H. V. BAU-, BAUSTOFF-U. AE. MASCHINEN	0,57	108,7	104,1	109,0	+4,7	108,6	109,5	+9,9	+0,8	103,5
3260	H. V. ZAHNRAEDERN, GETRIEBEN, LAGERN U. AE.	0,90	103,4	94,2	98,7	+4,8	96,1	101,3	+7,7	+5,4	98,3
3270	H. V. MASCHINEN F. WEITERE BEST. WIRTSCHAFTSZWEIGE	0,98	103,4	108,0	117,7	+9,0	113,0	122,4	+4,1	+8,3	108,0
3280	SONST. MASCHINENBAU	3,54	105,4	101,7	104,8	+3,0	100,3	109,3	+3,8	+9,0	107,1
33	STRASSENFAHRZEUGBAU, REP. V. KRAFTFAHRZEUGEN USW	9,80	104,6	107,4	107,8	+0,4	110,9	104,6	+0,8	-5,7	96,8
3311	H. V. KRAFTWAGEN U. -MOTOREN	6,10	104,6	106,8	106,7	-0,1	110,2	103,1	+0,6	-6,4	94,4
3314	H. V. TEILEN F. KRAFTWAGEN U. -MOTOREN	2,74	105,8	110,0	111,7	+1,5	114,1	109,2	+2,3	-4,3	101,7
34	SCHIFFBAU	0,95	88,0	84,9	83,4	-1,8	83,9	82,8	-0,8	-1,3	78,7
35	LUFT-U. RAUMFAHRZEUGBAU	0,71	95,4	108,3	119,2	+10,1	121,6	116,8	+1,0	-3,9	113,1
36	ELEKTROTECHNIK, REP. V. HAUSHALTSGERAETEN	10,01	104,6	105,3	111,4	+5,8	108,7	114,0	+6,0	+4,9	107,3
3620	H. V. GERAETEN D. ELEKTRIZ. ERZEUGUNG, -VERTLG. U. AE.	3,66	104,9	107,7	113,2	+5,1	110,6	115,9	+5,3	+4,8	110,9
3650	H. V. ELEKTROHAUSHALTSGERAETEN	0,73	110,4	113,1	120,8	+6,8	125,4	116,1	+5,6	-7,4	103,3
3660	H. V. ZAEHLERN, FERNMELEDE-, MESS-U. REGELGERAETEN USW	3,63	103,0	100,0	108,4	+8,4	104,1	112,7	+9,7	+8,3	106,6
3670	H. V. RUNDFUNK-, FERNSEH-U. PHONOTECHN. GERAETEN	0,70	115,3	116,6	116,9	+0,3	114,8	119,0	+2,9	+3,7	101,8
37	FEINMECHANIK, OPTIK, H. V. UHREN	1,87	103,6	103,7	109,6	+5,7	106,9	112,3	+6,7	+5,1	103,3
38	H. V. EISEN-, BLECH-U. METALLWAREN	2,95	105,5	108,1	113,2	+4,7	112,1	114,2	+3,6	+1,9	108,9
50	H. V. BUEROMASCHINEN, ADV-GERAETEN U. -EINRICHTUNGEN	2,10	103,7	106,6	114,6	+7,5	108,4	120,8	+2,0	+11,4	111,6
5060	H. V. BUEROMASCHINEN	0,15	97,0	73,0	75,9	+4,0	82,8	68,9	-3,2	-16,8	66,2
5080	H. V. ADV-GERAETEN U. -EINRICHTUNGEN	1,95	104,2	109,2	117,6	+7,7	110,4	124,9	+2,3	+13,1	115,1
	VERBRAUCHSGUETER PRODUZIERENDES GEWERBE	12,19	102,0	103,2	106,6	+3,3	106,3	106,9	+2,1	+0,6	103,7
39	H. V. MUSIKINSTRUMENTEN, SPIELWAREN, FUELLHALTERN USW	0,52	101,9	104,0	112,0	+7,7	100,9	.	.	.	116,0
51	FEINKERAMIK	0,40	98,5	96,6	96,7	+0,1	98,2	95,2	-0,1	-3,1	92,8
52	H. U. VERARB. V. GLAS	0,75	103,6	104,2	109,8	+5,4	107,3	112,2	+5,0	+4,6	110,4
54	HOLZVERARBEITUNG	1,76	101,7	103,2	108,0	+4,7	108,0	108,1	+3,1	+0,1	99,1
56	PAPIER-U. PAPPEVERARBEITUNG	1,15	102,4	105,6	110,8	+4,9	109,6	112,1	+4,6	+2,3	110,3
57	DRUCKEREI, VERVIELFAELTIGUNG	1,47	102,4	105,2	108,1	+2,8	105,1	.	.	.	104,8
58	H. V. KUNSTSTOFFWAREN	2,53	105,0	110,0	119,0	+8,2	119,6	.	.	.	117,2
61	LEDERERZEUGUNG	0,06	99,8	111,5	118,1	+5,9	127,3	108,9	-3,8	-14,5	95,5
62	LEDERVERARBEITUNG	0,40	93,6	88,0	84,6	-3,9	83,7	85,6	-6,0	+2,3	87,3
6251	H. V. SCHUHEN	0,28	90,8	83,5	80,0	-4,2	79,9	80,1	-7,3	+0,3	85,7
63	TEXTILGEWERBE	1,73	101,1	100,4	98,2	-2,2	102,2	94,2	-3,6	-7,8	89,2
64	BEKLEIDUNGSGEWERBE	1,42	99,7	95,6	92,7	-3,0	93,1	92,3	-3,8	-0,9	96,9
	NAHRUNGS-U. GENUSSMITTELGEWERBE	8,17	101,3	100,3	102,4	+2,1	98,1	106,7	+1,0	+8,8	102,5
68	ERNAHRUNGSGEWERBE	5,82	101,7	102,1	105,0	+2,8	100,0	110,1	+2,1	+10,1	102,3
6818-19	H. V. BACKWAREN	0,56	102,6	107,5	110,7	+3,0	105,1	116,2	+1,1	+10,6	113,7
6828	H. V. SUESSWAREN (OH. DAUERBACKWAREN)	0,47	100,5	104,9	113,8	+8,5	109,3	118,3	+9,6	+8,2	113,7
6831-36	MILCHVERWERTUNG	0,44	104,3	96,3	93,1	-3,3	92,0	94,2	+4,2	+2,4	96,3
6847-54	SCHLACHTHAEUSER (OH. KOMMUNALE), FLEISCHVERARB.	0,67	98,7	98,6	99,0	+0,4	96,7	.	.	.	99,0
6871-72	BRAUEREI, MAEZEREI	1,03	100,8	99,4	99,8	+0,4	99,3	100,4	-2,1	+1,1	106,1
6879	MINERALBRUNNEN, H. V. MINERALWASSER, LIMONADEN	0,82	105,7	103,1	109,6	+6,3	110,3	108,9	+2,6	-1,3	120,1
69	TABAKVERARBEITUNG	2,95	100,3	95,9	95,9	0,0	93,6	98,3	-1,8	+5,0	103,0
72-75	BAUHAUPTGEWERBE	6,07	106,4	106,1	108,4	+2,2	98,6	118,2	-4,1	+19,9	124,0
	HOCHBAULEISTUNGEN	3,17	104,3	104,2	106,5	+2,2	98,7	114,2	-3,6	+15,7	118,3
	TIEFBAULEISTUNGEN	2,90	108,6	108,0	110,5	+2,3	98,5	122,5	-4,6	+24,4	130,3

* VORMONATSVERGLEICH EINGESCHRAENKT, DA ERGEBNISSE AB OKTOBER BEREITS AUFGRUND DER TOTALERHEBUNG IM BAUHAUPTGEWERBE 1988 BERECHNET

SIND. DER HIERAUS RESULTIERENDE STATISTISCHE EFFEKT BELAEUFT SICH AUF ETWA + 2,4 % BEIM HOCHBAU UND + 1,0 % BEIM TIEFBAU.

FUER DAS PRODUZIERENDE GEWERBE
=100

ERNEHMENSTEILE

MONATLICH

1988	VERAENDERUNG IN 0/0		1987	1987	1988	1988	VERAENDERUNG IN 0/0		1988	VERAENDERUNG IN 0/0			5-JD 1984-1988		KUMULIERT		SYPRO-
4. VJ	4. VJ GEGEN 4. VJ 1987	4. VJ 1988 GEGEN 3. VJ 1988	NOV.	DEZ.	OKT.	NOV.	NOV. 1988 GEGEN NOV. 1987	NOV. 1988 GEGEN OKT. 1988	DEZ.	DEZ. 1988 GEGEN DEZ. 1987	DEZ. 1988 GEGEN NOV. 1988	DEZ. 1987 GEGEN NOV. 1987	DEZ.	DEZ. GEGEN NOV.	JAN. 1988 BIS DEZ. 1988	VER- AEND. IN 0/0 GEGEN VORJ.	NR
113,0	+2,9	+8,4	111,0	104,3	114,4	115,8	+4,3	+1,2	108,7	+4,2	-6,1	-6,0	100,9	-7,6	106,4	+3,7	
113,0	+3,3	+9,8	110,2	105,3	113,4	115,7	+5,0	+2,0	109,9	+4,4	-5,0	-4,4	101,8	-6,3	106,3	+3,8	
116,2	+3,6	+26,3	113,0	118,3	107,7	119,7	+5,9	+11,1	121,3	+2,5	+1,3	+4,7	114,4	+2,5	105,1	+2,0	1010-30
112,8	+3,3	+8,8	110,0	104,3	113,8	115,4	+4,9	+1,4	109,1	+4,6	-5,5	-5,2	100,9	-7,0	106,4	+4,0	
89,6	-1,3	+9,3	90,5	91,3	86,6	91,6	+1,2	+5,8	90,7	-0,7	-1,0	+0,9	92,8	-4,8	87,4	-4,6	21
86,4	-6,1	+5,2	92,3	93,4	84,3	86,7	-6,1	+2,8	88,3	-5,5	+1,8	+1,2	90,8	-3,2	85,9	-5,2	2111
113,6	+3,5	+8,8	110,6	104,8	114,8	116,2	+5,1	+1,2	109,7	+4,7	-5,6	-5,2	101,1	-7,1	107,1	+4,3	
107,9	+7,1	+1,0	103,1	92,4	112,1	109,8	+6,5	-2,1	101,9	+10,3	-7,2	-10,4	91,5	-11,0	105,8	+6,7	
107,1	+12,7	+0,9	91,0	98,7	107,9	104,0	+14,3	-3,6	109,4	+10,8	+5,2	+8,5	102,3	+3,5	100,9	+8,3	22
108,9	+2,7	-10,7	110,2	80,5	124,0	111,6	+1,3	-10,0	91,2	+13,3	-18,3	-27,0	81,8	-25,1	105,8	+6,1	25
100,0	+14,2	-3,6	92,4	76,2	103,7	105,6	+14,3	+1,8	90,7	+19,0	-14,1	-17,5	80,2	-18,0	100,1	+11,8	27
104,4	+14,5	-1,4	95,9	79,0	108,5	110,7	+15,4	+2,0	94,1	+19,1	-15,0	-17,6	82,3	-17,7	103,2	+11,8	2711
111,7	+5,9	+1,8	109,6	93,0	115,5	115,2	+5,1	-0,3	104,5	+12,4	-9,3	-15,1	90,3	-13,7	111,3	+6,8	28
113,4	+7,2	+0,7	111,0	89,3	116,8	118,3	+6,6	+1,3	105,0	+17,6	-11,2	-19,5	87,7	-16,8	113,2	+7,4	2850
106,6	+4,1	+13,4	105,7	87,4	112,1	112,4	+6,3	+0,3	95,4	+9,2	-15,1	-17,3	85,3	-19,3	104,8	+3,8	29
98,3	+6,6	+11,1	94,2	77,6	105,9	102,6	+8,9	-3,1	86,5	+11,5	-15,7	-17,6	80,5	-19,4	96,4	+6,4	2910
111,5	+8,8	-1,7	108,7	82,4	123,2	116,4	+7,1	-5,5	95,0	+15,3	-18,4	-24,2	81,0	-24,3	111,8	+8,4	3011-15,30
107,7	+5,3	+2,5	105,1	96,9	110,2	108,9	+3,6	-1,2	104,1	+7,4	-4,4	-7,8	94,0	-7,8	106,5	+5,4	40
110,4	+6,6	+5,6	107,8	102,0	110,9	111,2	+3,2	+0,3	109,0	+6,9	-2,0	-5,4	99,4	-3,0	106,6	+4,8	4031
101,2	+5,1	-3,4	98,6	83,3	107,7	103,7	+5,2	-3,7	92,3	+10,8	-11,0	-15,5	81,3	-16,1	105,9	+6,4	4034
106,6	+3,8	+1,5	103,4	98,5	107,4	106,9	+3,4	-0,5	105,4	+7,0	-1,4	-4,7	94,0	-9,7	104,5	+6,1	4035
103,2	+2,3	-2,8	100,3	87,7	110,2	104,2	+3,9	-5,4	95,1	+8,4	-8,7	-12,6	86,7	-14,9	107,5	+3,7	4036
103,1	+2,8	+11,5	97,8	100,7	104,7	104,5	+6,9	-0,2	100,1	-0,6	-4,2	+3,0	99,4	+0,8	100,2	+3,9	4090
113,0	+5,8	+1,8	109,9	91,4	120,1	117,0	+6,5	-2,6	102,0	+11,6	-12,8	-16,8	89,6	-16,7	110,8	+8,5	53
118,6	+6,7	-0,3	115,6	98,9	127,3	123,0	+6,4	-3,4	105,6	+6,8	-14,1	-14,4	93,0	-16,5	117,3	+7,1	55
115,4	+9,6	+13,5	107,3	94,6	117,2	118,8	+10,7	+1,4	110,1	+16,4	-7,3	-11,8	91,3	-14,8	109,5	+4,8	59
118,2	+2,6	+14,0	114,3	115,0	116,5	119,9	+4,9	+2,9	118,2	+2,8	-1,4	+0,6	109,6	-1,6	108,8	+3,7	
110,6	+10,5	+5,8	104,8	83,1	115,9	115,3	+10,0	-0,5	100,5	+20,9	-12,8	-20,7	83,7	-19,3	108,1	+7,6	3021-25
121,2	-3,4	+2,8	111,6	143,2	120,0	123,0	+10,2	+2,5	120,5	-15,9	-2,0	+28,3	137,4	+21,2	109,6	+10,0	31
129,5	-3,6	+9,8	121,2	159,6	123,4	129,7	+7,0	+5,1	135,4	-15,2	+4,4	+31,7	144,2	+20,1	112,5	+2,9	3111
119,3	+0,3	+17,4	113,7	136,2	108,7	116,4	+2,4	+7,1	132,9	-2,4	+14,2	+19,8	129,3	+18,2	105,1	+2,0	32
80,2	+6,5	+21,9	72,2	67,1	89,9	76,5	+6,0	-14,9	74,2	+10,6	-3,0	-7,1	72,9	-8,4	76,6	+1,7	3210
139,5	-0,7	+35,4	121,2	187,9	106,9	136,7	+12,8	+27,9	174,8	-7,0	+27,9	+55,0	168,8	+41,1	109,2	-2,4	3220
123,7	+2,0	+17,6	113,4	130,8	117,1	126,6	+11,6	+8,1	127,3	-2,7	+0,6	+15,3	114,8	+1,3	113,2	+6,9	3230
126,3	+2,9	+31,3	108,2	155,4	108,2	113,6	+5,0	+5,0	157,0	+1,0	+38,2	+43,6	148,5	+39,3	102,1	+2,3	3240
122,7	-6,0	+21,5	119,4	157,0	120,9	111,5	-6,6	-7,8	135,6	-13,6	+21,6	+31,5	160,4	+44,1	106,1	-5,3	3256
115,4	+8,3	+11,5	98,9	118,1	107,8	113,1	+14,4	+4,9	125,4	+6,2	+10,9	+19,4	122,1	+17,9	109,0	+4,7	3257
104,2	+9,7	+6,0	95,2	88,4	105,5	105,0	+10,3	-0,5	102,1	+15,5	-2,8	-7,1	93,0	-7,1	98,7	+4,8	3260
136,7	+6,1	+26,6	120,5	149,6	123,2	137,0	+13,7	+11,2	150,0	+0,3	+9,5	+24,1	134,9	+14,7	117,7	+8,0	3270
111,5	-3,7	+4,1	122,3	121,4	103,9	112,6	-7,9	+8,4	117,9	-2,9	+4,7	-0,7	113,3	+2,6	104,8	+3,0	3280
112,5	+1,2	+16,2	113,3	98,9	115,6	116,9	+3,2	+1,1	105,0	+6,2	-10,2	-12,7	95,9	-14,1	107,8	+0,4	33
111,9	+1,2	+18,5	112,5	96,6	116,0	117,1	+4,1	+0,9	102,6	+6,2	-12,4	-14,1	95,3	-15,6	106,7	-0,1	3311
116,7	+3,2	+14,7	116,4	100,1	119,3	120,4	+3,4	+0,9	110,4	+10,3	-8,3	-14,0	95,5	-14,2	111,7	+1,5	3314
86,9	-2,5	+10,4	101,2	76,9	88,0	91,9	-9,2	+4,4	80,9	+5,2	-12,0	-24,0	80,5	-17,9	83,4	-1,8	34
120,5	-0,4	+6,5	123,0	112,8	123,9	126,1	+2,5	+1,8	111,5	-1,2	-11,6	-8,3	97,3	-10,9	119,2	+10,1	35
120,7	+6,6	+12,5	113,1	109,0	121,0	122,9	+8,7	+1,6	118,2	+8,4	-3,8	-3,6	104,8	-6,4	111,4	+5,8	36
120,8	+6,5	+8,9	115,2	107,1	120,2	123,5	+7,2	+2,7	118,7	+10,8	-3,9	-7,0	102,5	-7,9	113,2	+5,1	3620
129,0	+5,7	+24,9	127,8	99,6	138,6	137,1	+7,3	-1,1	111,2	+11,6	-18,9	-22,1	93,7	-22,4	120,8	+6,8	3650
118,8	+10,0	+11,4	102,9	114,2	116,3	118,1	+14,8	+1,5	122,0	+6,8	+3,3	+11,0	110,4	+3,8	108,4	+8,4	3660
136,3	+4,1	+33,9	136,9	112,8	143,9	140,2	+2,8	-2,6	124,7	+10,5	-11,1	-17,3	110,0	-17,3	116,9	+0,3	3670
121,3	+8,6	+17,4	110,5	109,4	116,3	126,5	+14,5	+8,8	121,0	+10,6	-4,3	-1,0	106,4	-3,7	109,6	+5,7	37
119,6	+4,5	+9,8	117,6	102,1	121,6	126,2	+7,3	+3,8	110,9	+8,6	-12,1	-13,2	96,0	-14,5	113,2	+4,7	38
129,9	+0,9	+16,4	132,7	130,9	133,9	128,9	-2,9	-3,7	127,0	-3,0	-1,5	-1,4	115,0	-7,5	114,6	+7,5	50
71,7	-5,5	+8,3	84,1	72,8	72,4	78,2	-7,0	+8,0	64,4	-11,5	-17,6	-13,4	73,5	-26,5	75,9	+4,0	5060
134,6	+1,2	+16,9	136,5	135,5	138,8	132,9	-2,6	-4,3	132,0	-2,6	-0,7	-0,7	118,3	-6,3	117,6	+7,7	5080
110,0	+2,1	+6,1	109,9	96,0	114,9	114,0	+3,7	-0,8	101,1	+5,3	-11,3	-12,6	93,0	-13,9	106,6	+3,3	
97,6	+0,1	+5,2	101,9	87,9	99,9	100,9	+1,0	+1,0	92,1	+4,8	-8,7	-13,7	85,8	-15,3	96,7	+0,1	39
114,0	+6,1	+3,3	112,1	93,2	120,7	118,6	+5,8	-1,7	102,7	+10,2	-13,4	-16,9	92,5	-16,7	109,8	+5,4	52
117,0	+4,1	+18,1	116,6	100,1	118,7	122,1	+4,7	+2,9	110,3	+10,2	-9,7	-14,2	100,9	-12,1	108,0	+4,7	54
113,9	+4,8	+3,3	110,6	97,8	117,0	117,9	+6,6	+0,8	106,9	+8,3	-9,3	-11,6	92,6	-13,4	110,8	+4,9	56
122,4	-2,8	+28,2	122,2	108,3	135,2	138,5	+13,3	+2,4	109,7	-1,6	-16,3	-13,0	98,6	-16,0	118,1	+5,9	58
83,9	-6,4	-3,9	92,0	72,8	93,9	86,8	-5,7	-7,6	71,1	-2,3	-18,1	-20,9	74,0	-23,4	84,6	-3,9	62
74,5	-3,7	-13,1	83,4	65,2	86,8	74,9	-10,2	-13,7	61,7	-5,4	-17,6	-21,8	67,3	-23,7	80,0	-4,2	6251
99,3	-3,9	+11,3	106,0	88,4	104,9	104,0	-1,9	-0,9	88,9	+0,6	-14,5	-16,6	86,2	-17,6	98,2	-2,2	63
87,6	-3,7	-9,6	90,4	79,7	96,0	88,1	-2,5	-8,2	78,7	-1,3	-10,7	-11,8	81,0	-13,8	92,7	-3,0	64
110,8	0,0	+8,1	114,3	100,2	113,3	118,3	+3,5	+4,4	100,8	+0,6	-14,8	-12,3	96,7	-15,2	102,4	+2,1	
117,8	+2,3	+15,2	119,0	105,6	121,4	124,8	+4,9	+2,8	107,1	+1,4	-14,2	-11,3	102,6	-13,0	105,0	+2,8	68
118,8	+1,7	+4,5	118,7	109,7	120,9	125,6	+5,8	+3,9	109,8	+0,1	-12,6	-7,6	102,0	-11,5	110,7	+3,0	6818-19
122,9	+9,2	+8,1	117,8	88,4	131,8	130,4	+10,7	-1,1	106,5	+20,5	-18,3	-25,0	84,2	-25,2	113,8	+8,5	6828
92,1	+5,6	-4,4	83,0	88,5	93,3	90,0	+8,4	-3,5	93,1	+5,2	+3,4	+6,6	95,2	+6,3	93,1	-3,3	6831-36
94,7	-2,1	-10,7	92,														

SYPRO- NR.	WIRTSCHAFTSZWEIG	GEWICH- TUNG	1986	1987	1988	VERAEND. IN 0/0 1988 GEGEN 1987	1988 1.HJ	1988 2.HJ	VERAENDERUNG IN 0/0 2.HJ 1988 GEGEN 2.HJ 1987	1988 2.HJ 1988 GEGEN 1.HJ 1988	1988 3.VJ
	PRODUZIERENDES GEWERBE INSGESAMT	100	102,3	102,6	106,2	+3,5	104,0	108,4	+3,7	+4,2	103,9
	PRODUZIERENDES GEWERBE (OH. BAUHAUPTGEWERBE)	93,93	102,0	102,4	106,0	+3,5	104,3	107,7	+4,2	+3,3	102,6
1010-30	ELEKTRIZITAETS-U. GASVERSORGUNG	6,37	99,2	103,0	105,0	+1,9	105,9	104,0	+5,4	-1,8	91,9
	BERGBAU U. VERARBEITENDES GEWERBE	87,56	102,2	102,3	106,1	+3,7	104,2	108,0	+4,1	+3,6	103,4
21	BERGBAU	2,87	95,9	91,6	87,2	-4,8	88,9	85,5	-2,7	-3,8	81,9
2111	STEINKOHLENBERGB. U. -BRIKETTHERSTELLUNG, KOKEREI	1,73	98,3	90,6	85,7	-5,4	87,5	84,0	-5,3	-4,0	82,0
	VERARBEITENDES GEWERBE	84,69	102,4	102,6	106,8	+4,1	104,7	108,8	+4,4	+3,9	104,1
	GRUNDSTOFF-U. PRODUKTIONSGUETERGEWERBE	22,78	99,4	99,3	105,6	+6,3	104,0	107,3	+7,1	+3,2	106,6
22	MINERALOELVERARBEITUNG	3,22	98,1	93,3	100,6	+7,8	94,5	106,6	+12,6	+12,8	106,1
25	GEW. U. VERARB. V. STEINEN U. ERDEN	1,92	102,5	99,6	105,6	+6,0	95,8	115,4	+3,0	+20,5	121,7
27	EISENSCHAFFENDE INDUSTRIE	2,41	92,2	89,5	99,9	+11,6	98,1	101,8	+15,3	+3,8	103,5
2711	HOCHOFEN-, STAHL-U. WARMHALZWERKE (OH. STAHLROHRE)	1,94	93,5	92,3	103,0	+11,6	101,0	105,1	+15,0	+4,1	105,7
28	NE-METALLERZEUGUNG, NE-METALLHALBZEUGWERKE	1,05	103,4	104,2	111,0	+6,5	111,4	110,5	+6,0	-0,8	109,3
2850	NE-METALLHALBZEUGWERKE	0,70	103,3	105,4	112,9	+7,1	113,1	112,7	+7,0	-0,4	112,2
29	GIESSEREI	1,20	102,8	101,0	104,4	+3,4	108,8	100,1	+4,5	-8,0	93,5
2910	EISEN-, STAHL-U. TEMPERGIESSEREI	0,74	99,0	90,6	96,1	+6,1	98,9	93,2	+7,6	-5,8	88,0
3011-15,30	ZIEHEREIEN, KALTWALZWERKE; MECHANIK, ANG	0,54	104,4	103,2	111,5	+8,0	110,7	112,3	+9,6	+1,4	112,9
40	CHEMISCHE INDUSTRIE	10,30	99,2	101,0	106,4	+5,3	106,4	106,3	+4,9	-0,1	105,0
4031	H. V. CHEM. GRUNDSTF. (AUCH M. ANSCHL. WEITERVERARB.)	5,04	98,8	101,7	106,5	+4,7	105,6	107,3	+5,4	+1,6	104,4
4034	H. V. CHEM. ERZEUGNISSEN F. GEWERBE, LANDWIRTSCHAFT	1,80	99,6	99,5	105,8	+6,3	108,7	102,9	+3,4	-5,3	104,7
4035	H. V. PHARMAZEUTISCHEN ERZEUGNISSEN	2,04	97,4	98,5	104,4	+6,0	103,1	105,7	+5,7	+2,5	104,9
4036	H. V. SEIFEN, MASCH.-U. KOERPERPFLEGE MITTELN	0,70	103,1	103,7	107,4	+3,6	110,1	104,6	+2,6	-5,0	106,1
4090	H. V. CHEMIEFASERN	0,25	97,0	96,4	100,1	+3,8	102,5	97,7	+4,7	-4,7	92,4
53	HOLZBEARBEITUNG	0,36	101,3	102,1	110,6	+8,3	109,3	111,8	+6,9	+2,3	110,6
55	ZELLSTOFF-, HOLZSCHLIFF-, PAPIER-U. PAPPEERZEUGUNG	0,83	103,1	109,6	117,1	+6,8	115,6	118,7	+7,6	+2,7	118,7
59	GUMMI-VERARBEITUNG	0,95	102,5	104,5	109,2	+4,5	110,1	108,3	+6,6	-1,6	101,3
	INVESTITIONSGUETER PRODUZIERENDES GEWERBE	41,55	104,4	104,8	108,4	+3,4	106,2	110,7	+4,0	+4,2	103,3
3021-25	STAHLVERFORMUNG; OBERFLAECHE N VEREDLUNG, HAERTUNG	1,27	102,3	100,6	107,8	+7,2	108,3	107,3	+8,5	-0,9	104,1
31	STAHL-U. LEICHTMETALLBAU, SCHIENENFAHRZEUGBAU	1,67	99,2	99,5	109,4	+9,9	99,5	119,3	+6,2	+19,9	117,6
3111	H. V. STAHL-U. L. METALLKONSTRUKT. (OH. GRUBENAUSB.)	0,65	105,7	109,2	112,2	+2,7	101,0	123,5	+1,0	+22,3	117,7
32	MASCHINENBAU	11,32	105,5	102,9	104,7	+1,7	99,3	110,1	+3,4	+10,9	101,3
3210	H. V. LANDW. MASCHINEN, ACKERSCHLEPPERN	0,53	88,0	75,3	76,5	+1,6	80,0	73,1	+5,2	-8,6	65,9
3220	H. V. METALLBEARBEITUNGSMASCHINEN U. AE.	1,51	113,0	111,6	108,6	-2,7	96,6	120,6	-0,2	+24,8	102,7
3230	H. V. TEXTIL-U. NAEHMASCHINEN	0,59	110,3	105,8	112,8	+6,6	111,5	114,1	+6,5	+2,3	104,9
3240	H. V. MASCHINEN F. D. NAHR.-U. GENUSSMITTELIND. USW	1,49	101,4	99,6	101,6	+2,0	92,5	110,8	+3,2	+19,8	96,0
3256	H. V. HUETTEN-U. WALZWERKSEINR. USW (OH. BAUMASCH.)	1,21	107,4	111,8	105,7	-5,5	99,8	111,6	-1,9	+11,8	100,9
3257	H. V. BAU-, BAUSTOFF-U. AE. MASCHINEN	0,57	109,1	104,1	108,5	+4,2	107,9	109,1	+10,4	+1,1	103,2
3260	H. V. ZAHNRAEDERN, GETRIEBEN, LAGERN U. AE.	0,90	103,6	94,2	98,4	+4,5	95,7	101,1	+8,0	+5,6	98,1
3270	H. V. MASCHINEN F. WEITERE BEST. WIRTSCHAFTSZWEIGE	0,98	103,6	107,8	117,2	+8,7	112,5	121,9	+4,5	+8,4	107,6
3280	SONST. MASCHINENBAU	3,54	105,6	101,6	104,4	+2,8	99,8	109,0	+4,3	+9,2	106,7
33	STRASSENFAHRZEUGBAU, REP. V. KRAFTFAHRZEUGEN USW	9,80	104,8	107,4	107,5	+0,1	110,5	104,4	+1,3	-5,5	96,3
3311	H. V. KRAFTWAGEN U. -MOTOREN	6,10	104,8	106,8	106,3	-0,5	109,8	102,9	+1,1	-6,3	93,9
3314	H. V. TEILEN F. KRAFTWAGEN U. -MOTOREN	2,74	106,0	110,0	111,4	+1,3	113,7	109,1	+2,9	-4,0	101,5
34	SCHIFFBAU	0,95	88,2	85,0	83,2	-2,1	83,7	82,6	-0,7	-1,3	78,4
35	LUFT-U. RAUMFAHRZEUGBAU	0,71	95,6	108,2	118,9	+9,9	121,2	116,6	+1,5	-3,8	112,8
36	ELEKTROTECHNIK, REP. V. HAUSHALTSGERAETEN	10,01	104,9	105,2	111,1	+5,6	108,4	113,8	+6,6	+5,0	107,0
3620	H. V. GERAETEN D. ELEKTRIZ. ERZEUGUNG, -VERTLG. U. AE.	3,66	105,1	107,7	112,9	+4,8	110,1	115,6	+5,7	+5,0	110,6
3650	H. V. ELEKTROHAUSHALTSGERAETEN	0,73	110,5	113,1	120,4	+6,5	125,1	115,8	+6,1	-7,4	102,6
3660	H. V. ZAEHLERN, FERNMELEDE-, MESS-U. REGELGERAETEN USW	3,63	103,3	100,0	108,1	+8,1	103,7	112,5	+10,2	+8,5	106,4
3670	H. V. RUNDFUNK-, FERNSEH-U. PHONOTECHN. GERAETEN	0,70	115,6	116,6	116,5	-0,1	114,4	118,6	+3,2	+3,7	101,0
37	FEINMECHANIK, OPTIK, H. V. UHREN	1,37	103,8	103,6	109,2	+5,4	106,4	112,0	+7,2	+5,3	103,0
38	H. V. EISEN-, BLECH-U. METALLWAREN	2,95	105,7	108,1	112,8	+4,3	111,7	114,0	+4,2	+2,1	108,4
50	H. V. BUEROMASCHINEN, ADV-GERAETEN U. -EINRICHTUNGEN	2,10	104,0	106,4	114,1	+7,2	107,8	120,3	+2,4	+11,6	110,8
5060	H. V. BUEROMASCHINEN	0,15	97,3	73,1	75,5	+3,3	82,5	68,6	-3,1	-16,8	65,5
5080	H. V. ADV-GERAETEN U. -EINRICHTUNGEN	1,95	104,5	109,0	117,1	+7,4	109,8	124,4	+2,6	+13,3	114,4
	VERBRAUCHSGUETER PRODUZIERENDES GEWERBE	12,19	102,2	103,2	106,3	+3,0	105,9	106,7	+2,6	+0,8	103,4
39	H. V. MUSIKINSTRUMENTEN, SPIELWAREN, FUELLHALTERN USW	0,52	102,0	103,9	111,7	+7,5	100,5	.	.	.	115,4
51	FEINKERAMIK	0,40	98,7	96,6	96,5	-0,1	97,9	95,1	+0,3	-2,9	92,7
52	H. U. VERARB. V. GLAS	0,75	103,7	104,2	109,6	+5,2	107,1	112,1	+5,3	+4,7	110,2
54	HOLZVERARBEITUNG	1,76	101,9	103,1	107,6	+4,4	107,5	107,8	+3,7	+0,3	98,6
56	PAPIER-U. PAPPEVERARBEITUNG	1,15	102,6	105,6	110,6	+4,7	109,2	111,9	+5,1	+2,5	110,0
57	DRUCKEREI, Vervielfaeltigung	1,47	102,5	105,2	107,9	+2,6	104,9	.	.	.	104,6
58	H. V. KUNSTSTOFFWAREN	2,53	105,2	110,1	118,7	+7,8	119,3	.	.	.	116,9
61	LEDERERZEUGUNG	0,06	100,0	111,4	117,8	+5,7	126,8	108,7	-3,0	-14,3	95,1
62	LEDERVERARBEITUNG	0,40	93,9	88,1	84,4	-4,2	83,4	85,4	-5,7	+2,4	86,7
6251	H. V. SCHUHEN	0,28	91,1	83,5	79,7	-4,6	79,7	79,8	-7,2	+0,1	85,0
63	TEXTILGEWERBE	1,73	101,4	100,4	97,9	-2,5	101,8	94,0	-3,0	-7,7	88,7
64	BEKLEIDUNGSGEWERBE	1,42	100,0	95,5	92,4	-3,2	92,8	92,1	-3,4	-0,8	96,5
	NAHRUNGS-U. GENUSSMITTELGEWERBE	8,17	101,5	100,3	102,1	+1,8	97,8	106,4	+1,3	+8,8	102,2
68	ERNAHRUNGSGEWERBE	5,82	101,8	102,1	104,8	+2,6	99,7	109,8	+2,3	+10,1	102,1
6818-19	H. V. BACKWAREN	0,56	102,8	107,5	110,4	+2,7	104,9	115,0	+1,5	+10,6	113,3
6828	H. V. SUESSWAREN (OH. DAUERBACKWAREN)	0,47	100,7	104,9	113,5	+8,2	109,0	118,1	+10,0	+8,3	113,2
6831-36	MILCHVERWERTUNG	0,44	104,5	96,4	92,8	-3,7	91,6	94,1	+4,6	+2,7	96,2
6847-54	SCHLACHTHAEUER (OH. KOMMUNALE), FLEISCHVERARB.	0,67	98,9	98,6	98,8	+0,2	96,4	.	.	.	98,7
6871-72	BRAUEREI, MAELEZEREI	1,03	101,0	99,4	99,6	+0,2	98,9	100,2	-1,7	+1,3	105,9
6879	MINERALBRUNNEN, H. V. MINERALWASSER, LIMONADEN	0,32	105,9	103,0	109,4	+6,2	110,0	108,7	+3,1	-1,2	119,9
69	TABAKVERARBEITUNG	2,35	100,6	95,9	95,6	-0,3	93,2	98,1	-1,2	+5,3	102,7
72-75	BAUHAUPTGEWERBE	6,07	106,4	106,0	108,2	+2,1	98,3	118,1	-3,5	+20,1	123,6
	HOCHBAULEISTUNGEN	3,17	104,4	104,2	106,3	+2,0	98,5	114,1	-3,1	+15,8	117,9
	TIEFBAULEISTUNGEN	2,90	108,7	108,0	110,3	+2,1	98,1	122,4	-4,0	+24,8	129,8

* VORMONATSVERGLEICH EINGESCHRAENKT, DA ERGEBNISSE AB OKTOBER BEREITS AUFGRUND DER TOTALERHEBUNG IM BAUHAUPTGEWERBE 1988 BERECHNET

SIND. DER HIERAUS RESULTIERENDE STATISTISCHE EFFEKT BELAEUFT SICH AUF ETWA + 2,4 % BEIM HOCHBAU UND + 1,0 % BEIM TIEFBAU.

FUER DAS PRODUZIERENDE GEWERBE
=100

ERNEHMENSTEILE

BEREINIGT

1988 4. VJ	VERAENDERUNG IN 0/0 4. VJ 1988 GEGEN 4. VJ 1987	1987 NOV.	1987 DEZ.	1988 OKT.	1988 NOV.	VERAENDERUNG IN 0/0 NOV. 1988 GEGEN NOV. 1987	NOV. 1988 GEGEN NOV. 1987	1988 DEZ.	VERAENDERUNG IN 0/0 DEZ. 1988 GEGEN DEZ. 1987	DEZ. 1988 GEGEN DEZ. 1987	DEZ. 1987 GEGEN NOV. 1987	5-JD 1984-1988 DEZ.	DEZ. GEGEN NOV.	KUMULIERT JAN. 1988 BIS DEZ. 1988	VER- AEND. IN 0/0 GEGEN VORJ.	SYPRO- NR	
112,8	+3,4	+8,6	110,7	101,5	118,0	114,7	+3,6	-2,8	105,8	+4,2	-7,8	-8,3	100,8	-7,9	106,2	+3,5	
112,9	+3,9	+10,0	109,9	102,6	116,9	114,7	+4,4	-1,9	107,0	+4,3	-6,7	-6,6	101,7	-6,7	106,0	+3,5	
116,1	+3,8	+26,3	113,0	117,3	108,6	119,4	+5,7	+9,9	120,2	+2,5	+0,7	+3,8	114,3	+2,3	105,0	+1,9	1010-30
112,7	+4,0	+9,0	109,7	101,5	117,5	114,4	+4,3	-2,6	106,1	+4,5	-7,3	-7,5	100,8	-7,4	106,1	+3,7	
89,1	-1,3	+8,8	90,0	89,8	88,5	91,1	+1,2	+2,9	87,7	-2,3	-3,7	-0,2	92,9	-4,8	87,2	-4,8	21
86,0	-6,0	+4,9	91,8	91,9	86,2	86,3	-6,0	+0,1	85,4	-7,1	-1,0	+0,1	90,9	-3,2	85,7	-5,4	2111
113,4	+4,0	+8,9	110,4	101,9	118,4	115,1	+4,3	-2,8	106,7	+4,7	-7,3	-7,7	101,0	-7,4	106,8	+4,1	
107,9	+7,6	+1,2	102,9	90,8	114,4	109,2	+6,1	-4,5	100,1	+10,2	-8,3	-11,8	91,4	-11,2	105,6	+6,3	
107,1	+12,7	+0,9	91,0	98,7	107,9	104,0	+14,3	-3,6	109,4	+10,8	+5,2	+8,5	102,3	+3,5	100,6	+7,8	22
109,1	+3,4	-10,4	109,9	78,3	128,0	110,6	+0,6	-13,6	88,7	+13,3	-19,8	-28,8	81,8	-25,2	105,6	+6,0	25
100,0	+14,7	-3,4	92,2	74,9	105,7	105,0	+13,9	-0,7	89,2	+19,1	-15,0	-18,8	80,1	-18,2	99,9	+11,6	27
104,4	+15,0	-1,2	95,7	77,7	110,6	110,0	+14,9	-0,5	92,5	+19,0	-15,9	-18,8	82,3	-17,9	103,0	+11,6	2711
111,7	+6,6	+2,2	109,3	89,8	120,2	113,9	+4,2	-5,2	100,9	+12,4	-11,4	-17,8	90,2	-14,1	111,0	+6,5	28
113,3	+7,8	+1,0	110,7	86,2	121,5	117,0	+5,7	-3,7	101,4	+17,6	-13,3	-22,1	87,6	-17,1	112,9	+7,1	2850
106,6	+5,0	+14,0	105,3	84,0	117,3	110,9	+5,3	-5,5	91,7	+9,2	-17,3	-20,2	85,2	-19,7	104,4	+3,4	29
98,4	+7,7	+11,8	93,8	74,4	111,0	101,2	+7,9	-8,8	83,0	+11,6	-18,0	-20,7	80,5	-19,7	96,1	+6,1	2910
111,7	+9,7	-1,1	108,3	79,2	128,9	114,9	+6,1	-10,9	91,3	+15,3	-20,5	-26,9	80,9	-24,7	111,5	+8,0	3011-15,30
107,6	+5,6	+2,5	104,9	95,4	112,0	108,4	+3,3	-3,2	102,5	+7,4	-5,4	-9,1	93,9	-8,0	106,4	+5,3	40
110,3	+6,9	+5,7	107,6	100,5	112,8	110,7	+2,9	-1,9	107,3	+6,8	-3,1	-6,6	99,3	-3,2	106,5	+4,7	4031
101,2	+5,4	-3,3	98,5	82,0	109,5	103,2	+4,8	-5,8	90,9	+10,9	-11,9	-16,8	81,2	-16,4	105,8	+6,3	4034
106,5	+4,1	+1,5	103,3	97,0	109,2	106,4	+3,0	-2,6	103,8	+7,0	-2,4	-6,1	93,9	-9,9	104,4	+6,0	4035
103,2	+2,6	-2,7	100,2	86,4	112,1	103,7	+3,5	-7,5	93,7	+8,4	-8,6	-13,8	86,7	-15,1	107,4	+3,6	4036
103,0	+3,0	+11,5	97,7	99,2	106,5	103,9	+6,3	-2,4	98,6	-0,6	-5,1	+1,5	99,4	+0,6	100,1	+3,8	4090
113,1	+6,6	+2,3	109,6	88,6	124,4	115,8	+5,7	-6,9	99,0	+11,7	-14,5	-19,2	89,5	-17,0	110,6	+8,3	53
118,6	+6,9	-0,1	115,5	97,5	129,2	122,4	+6,0	-5,3	104,1	+6,8	-15,0	-15,6	92,9	-16,8	117,1	+6,8	55
115,3	+10,3	+13,8	107,0	91,1	122,3	117,4	+9,7	-4,0	106,1	+16,5	-9,6	-14,9	91,0	-15,3	109,2	+4,5	58
118,0	+3,3	+14,2	114,0	111,5	120,8	118,7	+4,1	-1,7	114,6	+2,8	-3,5	-2,2	109,5	-2,1	108,4	+3,4	
110,5	+11,1	+6,1	104,5	80,5	120,3	114,1	+9,2	-5,2	97,2	+20,7	-14,8	-23,0	83,5	-19,7	107,8	+7,2	3021-25
121,0	-2,9	+2,9	111,4	140,1	122,9	122,1	+9,6	-0,7	117,9	-15,8	-3,4	+25,8	137,6	+21,0	109,4	+9,9	31
129,2	-3,1	+9,8	121,0	156,2	126,4	128,8	+6,4	+1,9	132,5	-15,2	+2,9	+29,1	144,1	+19,8	112,2	+2,7	3111
118,9	+0,9	+17,4	113,4	132,0	112,7	115,2	+1,6	+2,2	128,8	-2,4	+11,8	+16,4	129,2	+17,8	104,7	+1,7	32
80,3	+7,4	+21,9	72,0	65,0	93,2	75,7	+5,1	-18,8	71,9	+10,6	-5,0	-9,7	73,2	-8,4	76,5	+1,6	3210
138,5	-0,2	+34,9	120,9	182,0	110,8	135,2	+11,8	+22,0	169,4	-6,9	+25,3	+50,5	168,4	+40,3	108,6	-2,7	3220
123,3	+2,6	+17,5	113,1	126,7	121,4	125,3	+10,8	+3,2	123,3	-2,7	-1,6	+12,0	114,4	+0,6	112,8	+6,6	3230
125,6	+3,5	+30,8	107,9	150,6	112,2	112,4	+4,2	+0,2	152,1	+1,0	+35,3	+39,6	148,3	+38,6	101,6	+2,0	3240
122,3	-5,3	+21,2	119,1	152,1	125,3	110,4	-7,3	-11,9	131,3	-13,7	+18,9	+27,7	160,9	+44,0	105,7	-5,5	3256
115,1	+9,0	+11,5	98,6	114,4	111,8	112,0	+13,6	+0,2	121,4	+6,1	+8,4	+16,0	122,2	+17,6	108,5	+4,2	3257
104,1	+10,4	+6,1	94,9	85,7	109,4	103,9	+9,5	-5,0	98,9	+15,4	-4,8	-9,7	92,9	-7,6	98,4	+4,5	3260
136,2	+6,8	+26,6	120,1	145,0	127,8	135,5	+12,8	+6,0	145,3	+0,2	+7,2	+20,7	134,5	+14,1	117,2	+8,7	3270
111,2	-3,1	+4,2	122,0	117,6	107,7	111,5	-8,6	+3,5	114,3	-2,8	+2,5	-3,6	113,2	+2,3	104,4	+2,8	3280
112,5	+1,8	+16,8	113,0	95,8	120,0	115,7	+2,4	-3,6	101,7	+6,2	-12,1	-15,2	95,8	-14,4	107,5	+0,1	33
111,9	+1,8	+19,2	112,2	93,6	120,4	115,9	+3,3	-3,7	99,3	+6,1	-14,3	-16,6	95,3	-15,9	106,3	-0,5	3311
116,6	+3,8	+14,9	116,1	96,9	123,7	119,1	+2,6	-3,7	106,9	+10,3	-10,2	-16,5	95,2	-14,8	111,4	+1,3	3314
86,9	-1,9	+10,8	101,0	74,9	90,7	91,1	-9,8	+0,4	78,8	+5,2	-13,5	-25,8	80,6	-18,1	83,2	-2,1	34
120,4	+0,2	+6,7	122,7	109,3	128,4	124,8	+1,7	-2,8	108,0	-1,2	-13,5	-10,9	97,0	-11,3	118,9	+5,9	35
120,5	+7,2	+12,6	112,9	105,7	125,3	121,7	+7,8	-2,9	114,6	+8,4	-5,8	-6,4	104,5	-6,9	111,1	+5,6	36
120,6	+7,1	+9,0	114,9	103,9	124,4	122,2	+6,4	-1,8	115,1	+10,8	-5,8	-9,6	102,2	-8,4	112,9	+4,8	3620
129,0	+6,3	+25,7	127,5	96,6	143,5	135,7	+6,4	-5,4	107,8	+11,6	-20,6	-24,2	93,4	-22,9	120,4	+6,5	3650
118,5	+10,7	+11,4	102,7	110,7	120,4	116,9	+13,8	-2,9	118,3	+6,9	+1,2	+7,8	110,2	+3,3	108,1	+8,1	3660
136,2	+4,7	+34,9	136,1	109,4	148,9	138,8	+2,0	-6,8	121,0	+10,6	-12,8	-19,6	109,7	-17,8	116,5	-0,1	3670
121,0	+9,2	+17,5	110,2	106,0	120,5	125,2	+13,6	+3,9	117,3	+10,7	-6,3	-3,8	106,3	-4,1	109,2	+5,4	37
119,5	+5,2	+10,2	117,2	98,4	126,9	124,7	+6,4	-1,7	106,9	+8,6	-14,3	-16,0	95,8	-15,0	112,8	+4,3	38
129,8	+1,7	+17,1	132,3	126,7	139,0	127,5	-3,6	-8,3	122,9	-3,0	-3,6	-4,2	114,6	-8,2	114,1	+7,2	50
71,6	-4,8	+9,3	83,9	70,4	75,1	77,4	-7,7	+3,1	62,3	-11,5	-19,5	-16,1	73,8	-26,6	75,5	+3,3	5060
134,4	+2,0	+17,5	136,1	131,1	144,1	131,5	-3,4	-8,7	127,7	-2,6	-2,9	-3,7	117,8	-7,0	117,1	+7,4	5080
109,9	+2,7	+6,3	109,6	93,1	119,0	112,8	+2,9	-5,2	98,0	+5,3	-13,1	-15,1	92,9	-14,2	106,3	+3,0	
97,5	+0,6	+5,2	121,9	105,0	139,9	137,1	+12,5	-2,0									39
114,0	+6,6	+3,4	111,9	91,4	123,5	117,8	+5,3	-4,6	89,9	+4,7	-10,2	-15,5	85,7	-15,6	96,5	-0,1	51
116,9	+4,8	+18,6	116,2	96,7	123,4	120,7	+3,9	-2,2	106,6	+10,2	-14,5	-18,3	92,4	-17,0	109,6	+5,2	52
113,8	+5,5	+3,5	110,3	94,8	121,3	116,6	+5,7	-3,9	103,5	+9,2	-11,2	-14,1	92,4	-13,8	110,6	+4,7	54
			113,5	116,4	121,0	116,8	+2,9	-3,5									56
			116,5	93,1	131,2	124,0	+6,4	-5,5									57
122,3	-2,0	+28,6	127,8	107,0	132,4	129,2	+1,1	-2,4	105,3	-1,6	-18,5	-16,3	98,3	-16,6	117,8	+5,7	58
84,1	-5,5	-3,0	91,7	70,4	97,6	85,9	-6,3	-12,0	68,7	-2,4	-20,0	-23,2	74,1	-23,6	84,4	-4,2	61
74,6	-8,0	-12,2	83,2	63,0	90,2	74,0	-11,1	-18,0	59,6	-5,4	-19,5	-24,3	67,4	-23,9	79,7	-4,6	62
99,3	-3,1	+12,0	105,6	84,9	109,9	102,6	-2,8	-6,6	85,4	+0,6	-16,8	-19,6	86,2	-18,0	97,9	-2,5	6251
87,6	-3,1	-9,2	90,2	77,2	99,5	87,2	-3,3	-12,4	76,2	-1,3	-12,6	-14,4	81,0	-14,2	92,4	-3,2	63
110,7	+0,6	+8,3	114,0	97,1	117,0	117,2	+2,8	+0,2	97,8	+0,7	-16,6	-14,8	96,6	-15,5	102,1	+1,8	64
117,6	+2,7	+15,2	118,8	102,8	124,7	123,8	+4,2	-0,7	104,3	+1,5	-15,8	-13,5	102,5	-13,3	104,8	+2,6	68
118,7	+2,3	+4,8	118,4	106,6	124,8	124,5	+5,2	-0,2	106,8	+0,2	-14,2	-10,0	101,8	-11,9	110,4	+2,7	6818-19
122,9	+5,7	+8,6	117,6	86,0	136,0	129,2	+9,9	-5,0	103,6	+20,5	-19,8	-26,9	84,0	-25,6	113,5	+8,2	6828
92,0	+6,1	-4,4	82,9	86,6	95,6	89,4	+7,8	-6,5	91,1	+5,2	+1,9	+4,5	95,2	+6,0	92,8	-3,7	6831-36
94,5	-1,4																

1 INDEX DER NETTOPRODUKTION FUER DAS PRODUZIERENDE GEWERBE
1985=100

1.2 FACHLICHE UNTERNEHMENSTEILE

ZEITRAUM	PRODUZIERENDES GEWERBE INSGESAMT		PRODUZIERENDES GEWERBE OHNE BAU- HAUPTGEWERBE		ELEKTRIZITAETS-UND GASVERSORGUNG		BERGBAU-UND VERAR- BEITENDES GEWERBE		BERGBAU		VERARBEITENDES GEWERBE	
	SAISON- BEREI- NIGTER WERT	VERAENDE- RUNG IN O/O GEGEN VORZEITR.	SAISON- BEREI- NIGTER WERT	VERAENDE- RUNG IN O/O GEGEN VORZEITR.	SAISON- BEREI- NIGTER WERT	VERAENDE- RUNG IN O/O GEGEN VORZEITR.	SAISON- BEREI- NIGTER WERT	VERAENDE- RUNG IN O/O GEGEN VORZEITR.	SAISON- BEREI- NIGTER WERT	VERAENDE- RUNG IN O/O GEGEN VORZEITR.	SAISON- BEREI- NIGTER WERT	VERAENDE- RUNG IN O/O GEGEN VORZEITR.
SYPRO-NR.	1010-1030				21							
GEWICHTUNG	100		93,93		6,37		87,56		2,87		84,69	
1985	100,0	+3,6	100,0	+4,5	100,0	+4,2	100,0	+4,5	100,0	+1,2	100,0	+4,6
1986	102,6	+2,6	102,4	+2,4	99,6	-0,4	102,6	+2,6	96,4	-3,6	102,8	+2,8
1987	102,8	+0,2	102,5	+0,1	103,2	+3,6	102,5	-0,1	91,8	-4,8	102,8	-
1988	105,9	+3,0	105,7	+3,1	104,4	+1,2	105,8	+3,2	86,7	-5,6	106,5	+3,6
1985 1.HJ	99,8	+2,0	99,8	+2,6	99,7	+3,9	99,8	+2,6	100,6	+1,4	99,8	+2,7
2.HJ	101,3	+1,5	101,4	+1,6	101,2	+1,5	101,3	+1,5	100,8	+0,2	101,4	+1,6
1986 1.HJ	102,7	+1,4	102,5	+1,1	99,6	-1,6	102,7	+1,4	98,4	-2,4	102,9	+1,5
2.HJ	102,6	-0,1	102,2	-0,3	99,6	-	102,4	-0,3	94,5	-4,0	102,7	-0,2
1987 1.HJ	102,3	-0,3	102,2	-	103,6	+4,0	102,0	-0,4	93,4	-1,2	102,3	-0,4
2.HJ	103,3	+1,0	102,9	+0,7	102,7	-0,9	103,0	+1,0	90,1	-3,5	103,4	+1,1
1988 1.HJ	105,1	+1,7	104,6	+1,7	102,1	-0,6	104,8	+1,7	86,4	-4,1	105,5	+2,0
2.HJ	106,8	+1,6	106,8	+2,1	106,7	+4,5	106,8	+1,9	87,1	+0,8	107,5	+1,9
1985 1.VJ	99,1	+0,6	99,2	+1,2	100,8	+6,4	99,1	+0,9	101,4	+2,2	99,0	+0,8
2.VJ	100,6	+1,5	100,4	+1,2	98,5	-2,3	100,5	+1,4	99,7	-1,7	100,5	+1,5
3.VJ	101,0	+0,4	101,0	+0,6	99,5	+1,0	101,1	+0,6	101,1	+1,4	101,1	+0,6
4.VJ	101,5	+0,5	101,7	+0,7	102,9	+3,4	101,6	+0,5	100,6	-0,5	101,6	+0,5
1986 1.VJ	102,1	+0,6	101,9	+0,2	99,6	-3,2	102,1	+0,5	98,6	-2,0	102,2	+0,6
2.VJ	103,2	+1,1	103,1	+1,2	99,5	-0,1	103,4	+1,3	98,1	-0,5	103,5	+1,3
3.VJ	102,8	-0,4	102,5	-0,6	100,3	+0,8	102,7	-0,7	95,8	-2,3	102,9	-0,6
4.VJ	102,4	-0,4	101,9	-0,6	98,9	-1,4	102,2	-0,5	93,2	-2,7	102,5	-0,4
1987 1.VJ	102,0	-0,4	102,2	+0,3	103,9	+5,1	102,0	-0,2	93,4	+0,2	102,3	-0,2
2.VJ	102,6	+0,6	102,1	-0,1	103,3	-0,6	102,1	+0,1	93,4	-	102,4	+0,1
3.VJ	102,7	+0,1	102,3	+0,2	101,7	-1,5	102,3	+0,2	90,3	-3,3	102,7	+0,3
4.VJ	103,8	+1,1	103,6	+1,3	103,7	+2,0	103,6	+1,3	90,0	-0,3	104,0	+1,3
1988 1.VJ	105,1	+1,3	104,2	+0,6	100,5	-3,1	104,5	+0,9	87,9	-2,3	105,1	+1,1
2.VJ	105,0	-0,1	105,0	+0,8	103,8	+3,3	105,1	+0,6	84,9	-3,4	105,8	+0,7
3.VJ	106,6	+1,5	106,7	+1,6	107,2	+3,3	106,6	+1,4	86,8	+2,2	107,4	+1,5
4.VJ	106,9	+0,3	106,9	+0,2	106,3	-0,8	107,0	+0,4	87,4	+0,7	107,7	+0,3
1985 JAN.	97,8	-1,5	98,2	-0,5	105,9	+11,5	97,9	-1,0	99,0	-0,1	97,8	-1,1
FEB.	98,6	+0,8	98,6	+0,4	98,1	-7,4	98,6	+0,7	102,0	+3,0	98,4	+0,6
MAERZ	100,8	+2,2	100,8	+2,2	98,4	+0,3	100,9	+2,3	103,3	+1,3	100,8	+2,4
APRIL	99,4	-1,4	99,1	-1,7	97,7	-0,7	99,2	-1,7	98,7	-4,5	99,2	-1,6
MAI	100,3	+0,9	100,3	+1,2	99,5	+1,8	100,3	+1,1	100,4	+1,7	100,3	+1,1
JUNI	102,1	+1,8	101,8	+1,5	98,3	-1,2	101,9	+1,6	100,0	-0,4	102,0	+1,7
JULI	101,3	-0,8	101,3	-0,5	99,8	+1,5	101,4	-0,5	101,1	+1,1	101,4	-0,6
AUG.	100,9	-0,4	100,8	-0,5	99,4	-0,4	100,9	-0,5	100,3	-0,8	100,9	-0,5
SEPT.	100,9	-	101,0	+0,2	99,4	-	101,0	+0,1	101,8	+1,5	101,0	+0,1
OKT.	101,4	+0,5	101,4	+0,4	100,9	+1,5	101,4	+0,4	101,2	-0,6	101,4	+0,4
NOV.	102,1	+0,7	102,5	+1,1	106,0	+5,1	102,3	+0,9	101,3	+0,1	102,3	+0,9
DEZ.	101,0	-1,1	101,2	-1,3	101,8	-4,0	101,0	-1,3	99,3	-2,0	101,1	-1,2
1986 JAN.	103,1	+2,1	102,6	+1,4	97,9	-3,8	103,0	+2,0	100,0	+0,7	103,1	+2,0
FEB.	102,0	-1,1	102,3	-0,3	102,6	+4,8	102,2	-0,8	98,4	-1,6	102,3	-0,8
MAERZ	101,3	-0,7	100,8	-1,5	98,4	-4,1	101,0	-1,2	97,5	-0,9	101,1	-1,2
APRIL	104,5	+3,2	104,5	+3,7	102,0	+3,7	104,7	+3,7	100,4	+3,0	104,8	+3,7
MAI	102,0	-2,4	101,7	-2,7	96,5	-5,4	102,1	-2,5	96,0	-4,4	102,3	-2,4
JUNI	103,0	+1,0	103,1	+1,4	100,1	+3,7	103,3	+1,2	97,9	+2,0	103,5	+1,2
JULI	102,9	-0,1	102,6	-0,5	99,7	-0,4	102,9	+0,4	96,4	-1,5	103,1	-0,4
AUG.	102,2	-0,7	101,9	-0,7	99,3	-0,4	102,0	-0,9	96,5	+0,1	102,2	-0,9
SEPT.	103,2	+1,0	103,0	+1,1	101,8	+2,5	103,1	+1,1	94,6	-2,0	103,4	+1,2
OKT.	102,6	-0,6	102,3	-0,7	99,9	-1,9	102,5	-0,6	94,8	+0,2	102,7	-0,7
NOV.	101,9	-0,7	101,2	-1,1	96,5	-3,4	101,6	-0,9	93,0	-1,9	101,9	-0,8
DEZ.	102,8	+0,9	102,3	+1,1	100,2	+3,8	102,5	+0,9	91,8	-1,3	102,9	+1,0
1987 JAN.	101,3	-1,5	101,7	-0,6	106,9	+6,7	101,3	-1,2	94,3	+2,7	101,5	-1,4
FEB.	102,7	+1,4	102,5	+0,8	100,8	-5,7	102,6	+1,3	93,5	-0,8	102,9	+1,4
MAERZ	101,9	-0,8	102,3	-0,2	104,0	+3,2	102,1	-0,5	92,4	-1,2	102,4	-0,5
APRIL	101,6	-0,3	101,1	-1,2	100,0	-3,8	101,3	-0,8	91,2	-1,3	101,6	-0,8
MAI	103,5	+1,9	103,2	+2,1	106,3	+6,3	103,0	+1,7	95,7	+4,9	103,2	+1,6
JUNI	102,6	-0,9	102,1	-1,1	103,7	-2,4	101,9	-1,1	93,4	-2,4	102,3	-0,9
JULI	102,8	+0,2	102,3	+0,2	101,8	-1,8	102,4	+0,5	89,9	-3,7	102,8	+0,5
AUG.	103,0	+0,2	102,7	+0,4	103,1	+1,3	102,6	+0,2	91,2	+1,4	103,0	+0,2
SEPT.	102,4	-0,6	101,8	-0,9	100,1	-2,9	102,0	-0,6	89,7	-1,6	102,4	-0,6
OKT.	103,7	+1,3	103,3	+1,5	102,6	+2,5	103,3	+1,3	89,2	-0,6	103,8	+1,4
NOV.	104,4	+0,7	104,2	+0,9	104,6	+1,9	104,2	+0,9	89,5	+0,3	104,6	+0,8
DEZ.	103,3	-1,1	103,2	-1,0	104,0	-0,6	103,2	-1,0	91,3	+2,0	103,6	-1,0
1988 JAN.	104,7	+1,4	103,5	+0,3	97,1	-6,6	104,0	+0,8	87,1	-4,6	104,6	+1,0
FEB.	104,4	-0,3	103,7	+0,2	102,2	+5,3	103,8	-0,2	87,7	+0,7	104,3	-0,3
MAERZ	106,1	+1,6	105,5	+1,7	102,2	-	105,8	+1,9	88,8	+1,3	106,4	+2,0
APRIL	104,6	-1,4	104,7	-0,8	105,8	+3,5	104,5	-1,2	89,1	+0,3	105,1	-1,2
MAI	104,4	-0,2	104,4	-0,3	101,6	-4,0	104,6	+0,1	82,6	-7,3	105,3	+0,2
JUNI	106,1	+1,6	106,0	+1,5	103,9	+2,3	106,3	+1,6	83,0	+0,5	107,1	+1,7
JULI	104,3	-1,7	104,5	-1,4	107,3	+3,3	104,2	-2,0	88,1	+6,1	104,8	-2,1
AUG.	107,6	+3,2	107,5	+2,9	106,3	-0,9	107,7	+3,4	84,9	-3,6	108,5	+3,5
SEPT.	107,9	+0,3	108,1	+0,6	108,0	+1,6	108,0	+0,3	87,5	+3,1	108,8	+0,3
OKT.	105,9	-1,9	106,1	-1,9	106,3	-1,6	106,0	-1,9	86,7	-0,9	106,7	-1,9
NOV.	106,5	+0,6	106,5	+0,4	107,0	+0,7	106,6	+0,6	87,3	+0,7	107,3	+0,6
DEZ.	108,4	+1,8	108,2	+1,6	105,5	-1,4	108,4	+1,7	88,1	+0,9	109,1	+1,7

1 INDEX DER NETTOPRODUKTION FUER DAS PRODUZIERENDE GEWERBE
1985=100

1.2 FACHLICHE UNTERNEHMENSTEILE

ZEITRAUM	GRUNDSTOFF-UND PRODUKTIONSGUTER GEWERBE		MINERALOELVERAR- BEITUNG		GEWINNUNG UND VER- ARBEITUNG VON STEINEN UND ERDEN		EISENSCHAFFENDE- INDUSTRIE		NE-METALLERZEUGUNG, NE-METALLHALBZEU- GERE		GIESSEREI	
	SAISON- BEREI- NIGTER WERT	VERAENDE- RUNG IN 0/0 GEGEN VORZEITR.	SAISON- BEREI- NIGTER WERT	VERAENDE- RUNG IN 0/0 GEGEN VORZEITR.	SAISON- BEREI- NIGTER WERT	VERAENDE- RUNG IN 0/0 GEGEN VORZEITR.	SAISON- BEREI- NIGTER WERT	VERAENDE- RUNG IN 0/0 GEGEN VORZEITR.	SAISON- BEREI- NIGTER WERT	VERAENDE- RUNG IN 0/0 GEGEN VORZEITR.	SAISON- BEREI- NIGTER WERT	VERAENDE- RUNG IN 0/0 GEGEN VORZEITR.
SYPRO-NR.	22		25		27		28		29			
GEWICHTUNG	22,78		3,22		1,92		2,41		1,05		1,20	
1985	100,0	+0,4	100,0	-2,9	100,0	-7,8	100,0	+4,6	100,0	+1,3	100,0	+4,6
1986	99,6	-0,4	98,0	-2,0	102,6	+2,6	92,5	-7,5	103,9	+3,9	103,5	+3,5
1987	99,4	-0,2	99,2	-4,9	99,9	-2,6	89,7	-3,0	104,5	+0,6	101,2	-2,2
1988	105,4	+6,0	100,6	+7,9	105,7	+5,8	99,6	+11,0	110,8	+6,0	104,1	+2,9
1985 1.HJ	100,4	+0,7	100,6	-0,3	99,7	-5,0	100,1	+2,4	99,1	+1,2	99,9	+1,1
2.HJ	100,5	+0,1	99,6	-1,0	100,1	+0,4	100,6	+0,5	102,1	+3,0	102,0	+2,1
1986 1.HJ	100,2	-0,3	98,3	-1,3	102,1	+2,0	95,4	-5,2	104,3	+2,2	104,8	+2,7
2.HJ	99,0	-1,2	97,7	-0,6	103,1	+1,0	89,6	-6,1	103,5	-0,8	102,2	-2,5
1987 1.HJ	98,4	-0,6	94,2	-3,6	98,5	-4,5	88,9	-0,8	102,9	-0,6	100,7	-1,5
2.HJ	100,4	+2,0	92,2	-2,1	101,2	+2,7	90,5	+1,8	106,1	+3,1	101,7	+1,0
1988 1.HJ	103,5	+3,1	96,7	+4,9	106,2	+4,9	95,9	+6,0	109,7	+3,4	103,1	+1,4
2.HJ	107,3	+3,7	104,4	+8,0	105,2	-0,9	103,4	+7,8	111,9	+2,0	105,1	+1,9
1985 1.VJ	99,8	-0,3	101,3	-0,1	98,3	-5,6	99,6	+1,4	98,5	+0,4	99,0	-1,0
2.VJ	101,0	+1,2	99,8	-1,5	101,0	+2,7	100,7	+1,1	99,7	+1,2	100,8	+1,8
3.VJ	101,1	+0,1	100,8	+1,0	100,7	-0,3	101,6	+0,9	101,3	+1,6	101,2	+0,4
4.VJ	99,9	-1,2	98,4	-2,4	99,5	-1,2	99,5	-2,1	102,9	+1,6	102,8	+1,6
1986 1.VJ	100,4	+0,5	97,5	-0,9	102,4	+2,9	97,2	-2,3	103,6	+0,7	103,9	+1,1
2.VJ	100,0	-0,4	99,2	+1,7	101,9	-0,5	93,6	-3,7	104,9	+1,3	105,6	+1,6
3.VJ	99,1	-0,9	98,7	-0,5	102,7	+0,8	89,9	-4,0	104,7	-0,2	103,3	-2,2
4.VJ	98,9	-0,2	96,7	-2,0	103,5	+0,8	89,3	-0,7	102,2	-2,4	101,1	-2,1
1987 1.VJ	97,8	-1,1	94,4	-2,4	96,7	-6,6	87,7	-1,8	102,7	+0,5	102,0	+0,9
2.VJ	99,0	+1,2	94,0	-0,4	100,3	+3,7	90,0	+2,6	103,0	+0,3	99,5	-2,5
3.VJ	99,7	+0,7	91,1	-3,1	101,1	+0,8	89,5	-0,6	104,9	+1,8	101,1	+1,6
4.VJ	101,0	+1,3	93,2	+2,3	101,4	+0,3	91,6	+2,3	107,4	+2,4	102,3	+1,2
1988 1.VJ	103,2	+2,2	96,1	+3,1	108,9	+7,4	95,4	+4,1	109,0	+1,5	101,3	-1,0
2.VJ	103,7	+0,5	97,4	+1,4	103,5	-5,0	96,3	+0,9	110,3	+1,2	104,8	+3,5
3.VJ	106,3	+2,5	103,5	+6,3	104,6	+1,1	102,6	+6,5	110,7	+0,4	104,5	-0,3
4.VJ	108,2	+1,8	105,4	+1,8	105,9	+1,2	104,2	+1,6	113,1	+2,2	105,7	+1,1
1985 JAN.	98,3	-2,4	101,4	+1,2	95,1	-9,8	99,0	+0,2	96,9	-0,6	98,0	-1,9
FEB.	99,3	+1,0	100,1	-1,3	98,1	+3,2	98,4	-0,6	98,2	+1,3	98,4	+0,4
MAERZ	101,9	+2,6	102,4	+2,3	101,6	+3,6	101,4	+3,0	100,5	+2,3	100,7	+2,3
APRIL	100,5	-1,4	99,7	-2,6	100,4	-1,2	99,8	-1,6	99,6	-0,9	99,3	-1,4
MAI	100,8	+0,3	99,8	+0,1	100,3	-0,1	100,8	+1,0	99,7	+0,1	100,6	+1,3
JUNI	101,7	+0,9	100,0	+0,2	102,4	+2,1	101,4	+0,6	99,7	-	102,5	+1,9
JULI	101,0	-0,7	99,6	-0,4	101,5	-0,9	102,1	+0,7	100,6	+0,9	100,6	-1,9
AUG.	101,7	+0,7	103,1	+3,5	100,1	-1,4	102,0	-0,1	102,4	+1,8	102,6	+2,0
SEPT.	100,7	-1,0	99,7	-3,3	100,5	+0,4	100,8	-1,2	100,9	-1,5	100,4	-2,1
OKT.	100,9	+0,2	100,3	+0,6	102,2	+1,7	100,6	-0,2	102,0	+1,1	101,9	+1,5
NOV.	99,9	-1,0	99,0	-1,3	97,2	-4,9	100,2	-0,4	102,6	+0,6	103,3	+1,4
DEZ.	99,0	-0,9	95,8	-3,2	99,1	+2,0	97,8	-2,4	104,2	+1,6	103,1	-0,2
1986 JAN.	101,6	+2,6	94,4	-1,5	106,9	+7,9	100,3	+2,6	104,4	+0,2	105,6	+2,4
FEB.	100,2	-1,4	99,8	+5,7	99,4	-7,0	98,2	-2,1	104,1	-0,3	104,2	-1,3
MAERZ	99,3	-0,9	98,3	-1,5	100,8	+1,4	93,2	-5,1	102,4	-1,6	102,0	-2,1
APRIL	100,7	+1,4	97,1	-1,2	103,6	+2,8	97,2	+4,3	106,6	+4,1	107,7	+5,6
MAI	99,9	-0,8	102,2	+5,3	101,4	-2,1	90,3	-7,1	103,8	-2,6	103,7	-3,7
JUNI	99,4	-0,5	98,2	-3,9	100,6	-0,8	93,3	+3,3	104,3	+0,5	105,5	+1,7
JULI	99,2	-0,2	98,6	+0,4	102,6	+2,0	87,8	-5,9	105,8	+1,4	105,6	+0,1
AUG.	98,6	-0,6	97,8	-0,8	102,7	+0,1	90,1	+2,6	103,3	-2,4	99,9	-5,4
SEPT.	99,5	+0,9	99,6	+1,8	102,7	-	91,9	+2,0	104,9	+1,5	104,4	+4,5
OKT.	98,7	-0,8	94,0	-5,6	102,5	-0,2	89,6	-2,5	103,9	-1,0	102,9	-1,4
NOV.	98,9	+0,2	96,7	+2,9	104,7	+2,1	89,1	-0,6	101,2	-2,6	99,7	-3,1
DEZ.	99,1	+0,2	99,4	+2,8	103,4	-1,2	89,1	-	101,6	+0,4	100,6	+0,9
1987 JAN.	97,2	-1,9	98,6	-0,8	93,8	-9,3	84,6	-5,1	102,1	+0,5	100,9	+0,3
FEB.	98,6	+1,4	93,0	-5,7	99,8	+6,4	87,8	+3,8	102,8	+0,7	102,9	+2,0
MAERZ	97,6	-1,0	91,7	-1,4	96,6	-3,2	90,6	+3,2	103,3	+0,5	102,1	-0,8
APRIL	98,4	+0,8	96,3	+5,0	100,1	+3,6	87,8	-3,1	101,0	-2,2	98,7	-3,3
MAI	99,3	+0,9	91,6	-4,9	100,4	+0,3	93,5	+6,5	103,8	+2,8	100,6	+1,9
JUNI	99,3	-	94,1	+2,7	100,4	-	88,8	-5,0	104,1	+0,3	99,1	-1,5
JULI	99,8	+0,5	91,5	-2,8	101,3	+0,9	93,5	+5,3	104,7	+0,6	99,9	+0,8
AUG.	100,0	+0,2	92,4	+1,0	100,2	-1,1	88,3	-5,6	104,7	-	103,0	+3,1
SEPT.	99,3	-0,7	89,5	-3,1	101,7	+1,5	86,6	-1,9	105,3	+0,6	100,3	-2,6
OKT.	100,7	+1,4	95,1	+6,3	102,5	+0,8	90,7	+4,7	106,2	+0,9	101,5	+1,2
NOV.	101,4	+0,7	92,4	-2,8	101,6	-0,9	91,7	+1,1	109,5	+3,1	103,3	+1,8
DEZ.	101,0	-0,4	92,2	-0,2	100,1	-1,5	92,4	+0,8	106,4	-2,8	102,2	-1,1
1988 JAN.	103,0	+2,0	92,8	+0,7	110,6	+10,5	97,2	+5,2	108,3	+1,8	100,6	-1,6
FEB.	102,4	-0,6	96,2	+3,7	107,6	-2,7	94,5	-2,8	108,8	+0,5	100,1	-0,5
MAERZ	104,3	+1,9	99,2	+3,1	108,5	+0,8	94,6	+0,1	109,8	+0,9	103,3	+3,2
APRIL	103,2	-1,1	94,4	-4,8	101,6	-6,4	95,6	+1,1	110,6	+0,7	103,7	+0,4
MAI	103,4	+0,2	98,8	+4,7	104,0	+2,4	94,0	-1,7	110,0	-0,5	104,2	+0,5
JUNI	104,6	+1,2	99,0	+0,2	105,0	+1,0	99,4	+5,7	110,4	+0,4	106,4	+2,1
JULI	104,6	-	103,3	+4,3	100,8	-4,0	97,7	-1,7	106,3	-3,7	102,2	-3,9
AUG.	106,5	+1,8	101,3	+1,9	107,2	+6,3	105,5	+8,0	112,9	+5,2	105,0	+2,7
SEPT.	107,8	+1,2	105,8	+4,4	105,7	-1,4	104,5	-0,9	112,8	-0,1	106,3	+1,2
OKT.	107,1	-0,6	105,6	-0,2	101,4	-4,1	102,0	-2,4	111,2	-1,4	102,9	-3,2
NOV.	107,1	-	104,2	-1,3	105,3	+3,8	103,8	+1,8	111,9	+0,6	106,3	+3,3
DEZ.	110,5	+3,2	106,3	+2,0	110,9	+5,3	106,7	+2,8	116,3	+3,9	108,0	+1,6

1 INDEX DER NETTOPRODUKTION FUER DAS PRODUZIERENDE GEWERBE
1985=100

1.2 FACHLICHE UNTERNEHMENSTEILE

ZEITRAUM	ZIEHEREIEN, KALT- WALZWERKE, MECHANIK, ANG		CHEMISCHE INDUSTRIE		HOLZBEARBEITUNG		ZELLSTOFF-, HOLZ- SCHLUFF-, PAPIER- UND PAPPEERZEUGUNG		GUMMIVERARBEITUNG		INVESTITIONSGUETER PRODUZIERENDES GEWERBE	
	SAISON- BEREIT- NIGTER WERT	VERAENDE- RUNG IN O/O GEGEN VORZEITR.	SAISON- BEREIT- NIGTER WERT	VERAENDE- RUNG IN O/O GEGEN VORZEITR.	SAISON- BEREIT- NIGTER WERT	VERAENDE- RUNG IN O/O GEGEN VORZEITR.	SAISON- BEREIT- NIGTER WERT	VERAENDE- RUNG IN O/O GEGEN VORZEITR.	SAISON- BEREIT- NIGTER WERT	VERAENDE- RUNG IN O/O GEGEN VORZEITR.	SAISON- BEREIT- NIGTER WERT	VERAENDE- RUNG IN O/O GEGEN VORZEITR.
SYPRO-NR.	3011-3015,3030		40		53		55		59			
GEWICHTUNG	0,54		10,30		0,36		0,83		0,95		41,55	
1985	100,0	-0,3	100,0	+1,4	100,0	-3,1	100,0	+1,1	100,0	+6,4	100,0	+8,9
1986	104,7	+4,7	99,3	-0,7	101,7	+1,7	103,4	+3,4	102,5	+2,5	104,7	+4,7
1987	103,3	-1,3	101,1	+1,8	102,3	+0,6	109,8	+6,2	104,6	+2,0	105,1	+0,4
1988	111,3	+7,7	106,1	+4,9	110,4	+7,9	116,6	+6,2	109,1	+4,3	108,2	+2,9
1985 1.HJ	99,4	+0,5	100,6	+1,5	100,1	-3,2	100,9	+0,1	100,4	+5,2	99,1	+4,5
2.HJ	101,6	+2,2	100,4	-0,2	100,8	+0,7	100,1	-0,8	100,9	+0,5	102,1	+3,0
1986 1.HJ	104,5	+2,9	99,9	-0,5	102,0	+1,2	101,9	+1,8	101,9	+1,0	104,8	+2,6
2.HJ	104,8	+0,3	98,7	-1,2	101,3	-0,7	104,8	+2,8	103,1	+1,2	104,7	-0,1
1987 1.HJ	102,5	-2,2	99,5	+0,8	100,4	-0,9	108,4	+3,4	103,9	+0,8	104,6	-0,1
2.HJ	104,2	+1,7	102,7	+3,2	104,3	+3,9	111,3	+2,7	105,4	+1,4	105,5	+0,9
1988 1.HJ	109,3	+4,9	104,8	+2,0	109,5	+5,0	114,5	+2,9	106,2	+0,8	107,2	+1,6
2.HJ	113,3	+3,7	107,5	+2,6	111,3	+1,6	118,8	+3,8	112,0	+5,5	109,2	+1,9
1985 1.VJ	98,3	-1,4	100,1	+0,5	98,7	-4,1	101,0	-	99,4	+2,6	98,0	+1,9
2.VJ	100,4	+2,1	101,1	+1,0	101,5	+2,8	100,8	-0,2	101,4	+2,0	100,1	+2,1
3.VJ	101,6	+1,2	101,1	-	101,5	-	100,1	-0,7	101,1	-0,3	101,4	+1,3
4.VJ	101,6	-	99,6	-1,5	100,1	-1,4	100,1	-	100,7	-0,4	102,7	+1,3
1986 1.VJ	103,5	+1,9	100,4	+0,8	102,1	+2,0	99,7	-0,4	101,2	+0,5	103,6	+0,9
2.VJ	105,6	+2,0	99,5	-0,9	101,8	-0,3	104,1	+4,4	102,6	+1,4	106,0	+2,3
3.VJ	105,3	-0,3	98,5	-1,0	100,5	-1,3	104,3	+0,2	102,5	-0,1	104,9	-1,0
4.VJ	104,4	-0,9	98,9	+0,4	102,1	+1,6	105,2	+0,9	103,7	+1,2	104,4	-0,5
1987 1.VJ	102,8	-1,5	98,8	-0,1	99,9	-2,2	108,2	+2,9	103,5	-0,2	104,8	+0,4
2.VJ	102,1	-0,7	100,9	+1,5	100,9	+1,0	108,6	+0,4	104,3	+0,8	104,4	-0,4
3.VJ	103,3	+1,2	102,1	+1,8	103,6	+2,7	109,8	+1,1	106,0	+1,6	104,7	+0,3
4.VJ	105,1	+1,7	103,3	+1,2	104,9	+1,3	112,7	+2,6	104,8	-1,1	106,3	+1,5
1988 1.VJ	108,3	+3,0	104,5	+1,2	108,9	+3,8	113,9	+1,1	106,2	+1,3	106,7	+0,4
2.VJ	110,9	+1,8	105,2	+0,7	110,0	+1,0	115,0	+1,0	106,2	-	107,7	+0,9
3.VJ	112,4	+1,9	106,4	+1,1	110,8	+0,7	118,7	+3,2	108,9	+2,5	109,3	+1,5
4.VJ	114,2	+1,6	108,5	+2,0	111,7	+0,8	119,0	+0,3	115,1	+5,7	109,0	-0,3
1985 JAN.	96,5	-3,9	97,9	-2,5	95,8	-7,4	99,4	-2,9	99,8	+4,3	96,8	-0,3
FEB.	96,3	-0,2	99,5	+1,6	98,0	+2,3	100,6	+1,2	98,5	-1,3	97,5	+0,7
MAERZ	102,0	+5,9	102,9	+3,4	102,2	+4,3	103,1	+2,5	99,9	+1,4	99,8	+2,4
APRIL	100,1	-1,9	101,0	-1,8	101,0	-1,2	100,3	-2,7	99,2	-0,7	97,9	-1,9
MAI	100,7	+0,6	101,2	+0,2	101,3	+0,3	99,5	-0,8	100,8	+1,6	100,1	+2,2
JUNI	100,5	-0,2	101,1	-0,1	102,1	+0,8	102,5	+3,0	104,1	+3,3	102,2	+2,1
JULI	97,4	-3,1	101,4	+0,3	101,0	-1,1	99,7	-2,7	104,0	-0,1	102,2	-
AUG.	104,9	+7,7	101,1	-0,3	101,7	+0,7	99,8	+0,1	98,5	-5,3	100,3	-1,9
SEPT.	102,4	-2,4	100,8	-0,3	101,8	+0,1	100,7	+0,9	100,9	+2,4	101,6	+1,3
OKT.	102,0	-0,4	100,5	-0,3	101,3	-0,5	100,6	-0,1	100,1	-0,8	102,1	+0,5
NOV.	101,1	-0,9	99,4	-1,1	99,3	-2,0	100,6	-	100,7	+0,6	104,0	+1,9
DEZ.	101,8	+0,7	98,9	-0,5	99,7	+0,4	99,1	-1,5	101,3	+0,6	102,1	-1,8
1986 JAN.	104,6	+2,8	101,7	+2,8	106,5	+6,8	101,1	+2,0	102,4	+1,1	104,4	+2,3
FEB.	105,0	+0,4	99,6	-2,1	100,7	-5,4	100,4	-0,7	101,0	-1,4	103,8	-0,6
MAERZ	100,8	-4,0	99,8	+0,2	99,2	-1,5	97,6	-2,8	100,3	-0,7	102,5	-1,3
APRIL	107,6	+6,7	99,9	+0,1	103,5	+4,3	107,7	+10,3	104,2	+3,9	107,8	+5,2
MAI	101,5	-5,7	99,2	-0,7	99,9	-3,5	102,0	-5,3	101,4	-2,7	104,1	-3,4
JUNI	107,7	+6,1	99,3	+0,1	102,1	+2,2	102,7	+0,7	102,3	+0,9	106,1	+1,9
JULI	108,4	+0,6	98,8	-0,5	102,5	+0,4	104,1	+1,4	100,7	-1,6	105,1	-0,9
AUG.	102,8	-5,2	98,0	-0,8	99,0	-3,4	104,6	+0,5	103,3	+2,6	104,3	-0,8
SEPT.	104,6	+1,8	98,6	+0,6	100,0	+1,0	104,3	-0,3	103,4	+0,1	105,4	+1,1
OKT.	106,1	+1,4	99,1	+0,5	101,4	+1,4	104,8	+0,5	104,7	+1,3	104,8	-0,6
NOV.	104,3	-1,7	98,7	-0,4	102,7	+1,3	105,5	+0,7	103,1	-1,5	103,4	-1,3
DEZ.	102,7	-1,5	98,9	+0,2	102,3	-0,4	105,4	-0,1	103,2	+0,1	105,0	+1,5
1987 JAN.	102,0	-0,7	97,9	-1,0	97,0	-5,2	106,9	+1,4	100,8	-2,3	103,8	-1,1
FEB.	103,5	+1,5	99,8	+1,9	102,1	+5,3	108,8	+1,8	104,8	+4,0	105,2	+1,3
MAERZ	103,0	-0,5	98,6	-1,2	100,7	-1,4	109,0	+0,2	104,8	-	105,4	+0,2
APRIL	100,7	-2,2	99,5	+0,9	100,4	-0,3	106,7	-2,1	104,2	-0,6	103,5	-1,8
MAI	105,3	+4,6	100,5	+1,0	102,4	+2,0	111,6	+4,6	104,5	+0,3	105,5	+1,9
JUNI	100,3	-4,7	100,9	+0,4	100,0	-2,3	107,5	-3,7	104,1	-0,4	104,2	-1,2
JULI	105,2	+4,9	101,6	+0,7	103,2	+3,2	109,2	+1,6	103,7	-0,4	104,7	+0,5
AUG.	102,1	-2,9	102,4	+0,8	103,3	+0,1	109,4	+0,2	108,8	+4,9	105,0	+0,3
SEPT.	102,7	+0,6	102,3	-0,1	104,4	+1,1	110,9	+1,4	105,4	-3,1	104,5	-0,5
OKT.	103,1	+0,4	102,1	-0,2	105,2	+0,8	111,6	+0,6	105,0	-0,4	105,9	+1,3
NOV.	106,1	+2,9	104,1	+2,0	105,1	-0,1	112,0	+0,4	105,2	+0,2	107,0	+1,0
DEZ.	106,1	-	103,6	-0,5	104,3	-0,8	114,4	+2,1	104,2	-1,0	105,9	-1,0
1988 JAN.	107,8	+1,6	104,1	+0,5	109,3	+4,8	113,4	-0,9	106,9	+2,6	106,0	+0,1
FEB.	106,5	-1,2	103,6	-0,5	107,2	-1,9	112,4	-0,9	105,1	-1,7	106,1	+0,1
MAERZ	110,6	+3,8	105,7	+2,0	110,1	+2,7	115,8	+3,0	106,7	+1,5	107,9	+1,7
APRIL	108,7	-1,7	105,3	-0,4	108,0	-1,9	115,2	-0,5	103,7	-2,8	106,5	-1,3
MAI	109,1	+0,4	105,1	-0,2	109,5	+1,4	110,7	-3,9	107,1	+3,3	107,2	+0,7
JUNI	113,1	+3,7	105,1	-	112,6	+2,8	119,2	+7,7	107,9	+0,7	109,4	+2,1
JULI	105,1	-7,1	105,2	+0,1	106,0	-5,9	116,8	-2,0	110,8	+2,7	106,0	-3,1
AUG.	116,3	+10,7	106,8	+1,5	114,1	+7,6	120,1	+2,8	105,4	-4,9	110,8	+4,5
SEPT.	115,9	-0,3	107,3	+0,5	112,4	-1,5	119,1	-0,8	110,4	+4,7	111,0	+0,2
OKT.	112,8	-2,7	108,4	+1,0	108,8	-3,2	119,3	+0,2	109,8	-0,5	108,3	-2,4
NOV.	112,6	-0,2	107,0	-1,3	111,5	+2,5	119,2	-0,1	114,7	+4,5	109,0	+0,6
DEZ.	117,1	+4,0	110,0	+2,8	114,8	+3,0	118,4	-0,7	120,8	+5,3	109,8	+0,7

1 INDEX DER NETTOPRODUKTION FUER DAS PRODUZIERENDE GEWERBE
1985=100

1.2 FACHLICHE UNTERNEHMENSTEILE

ZEITRAUM	STAHLVERFORMUNG, OBERFLAECHEVERD- LUNG, HAERTUNG		STAHL-UND LEICHT- METALLBAU, SCHIE- NENFAHRZEUGBAU		MASCHINENBAU		STRASSENFAHRZEUG- BAU, REPARATUR VON KRAFTFAHRZEUGEN USW		SCHIFFBAU		LUFT-UND RAUMFAHR- ZEUGBAU	
	SAISON- BEREIT- NIGTER WERT	VERAENDE- RUNG IN O/O GEGEN VORZEITR.	SAISON- BEREIT- NIGTER WERT	VERAENDE- RUNG IN O/O GEGEN VORZEITR.	SAISON- BEREIT- NIGTER WERT	VERAENDE- RUNG IN O/O GEGEN VORZEITR.	SAISON- BEREIT- NIGTER WERT	VERAENDE- RUNG IN O/O GEGEN VORZEITR.	SAISON- BEREIT- NIGTER WERT	VERAENDE- RUNG IN O/O GEGEN VORZEITR.	SAISON- BEREIT- NIGTER WERT	VERAENDE- RUNG IN O/O GEGEN VORZEITR.
SYPRO-NR.	3021-3025		31		32		33		34		35	
GEWICHTUNG	1,27		1,67		11,32		9,80		0,35		0,71	
1985	100,0	+6,8	100,0	-2,8	100,0	+6,3	100,0	+12,0	100,0	-3,8	100,0	+2,5
1986	102,7	+2,7	99,2	-0,8	105,6	+5,6	105,3	+5,3	88,2	-11,8	95,5	-4,5
1987	100,8	-1,9	99,6	+0,4	103,0	-2,5	107,7	+2,3	85,0	-3,6	108,3	+13,4
1988	107,5	+6,6	109,0	+9,4	104,7	+1,7	107,1	-0,6	83,1	-2,2	118,7	+9,6
1985 1.HJ	99,5	+4,0	99,7	-2,4	98,1	+2,9	101,1	+5,2	105,5	-1,5	101,9	+2,7
2.HJ	101,9	+2,4	100,5	+0,8	102,6	+4,6	100,7	-0,4	96,6	-8,4	99,2	-2,6
1986 1.HJ	104,1	+2,2	99,8	-0,7	106,0	+3,3	104,9	+4,2	90,2	-6,6	96,3	-2,9
2.HJ	101,4	-2,6	98,7	-1,1	105,3	-0,7	105,7	+0,8	86,2	-4,4	94,8	-1,6
1987 1.HJ	99,4	-2,0	98,1	-0,6	103,6	-1,6	107,6	+1,8	85,0	-1,4	101,1	+6,6
2.HJ	102,2	+2,8	101,1	+3,1	102,5	-1,1	107,7	+0,1	85,0	-	115,4	+14,1
1988 1.HJ	105,1	+2,8	109,9	+8,7	103,7	+1,2	106,2	-1,4	82,0	-3,5	120,7	+4,6
2.HJ	109,9	+4,6	108,1	-1,6	105,7	+1,9	108,0	+1,7	84,1	+2,6	116,7	-3,3
1985 1.VJ	98,3	+1,2	99,8	-2,4	98,4	+2,3	99,0	+1,5	109,6	+1,3	101,9	+1,7
2.VJ	100,6	+2,3	99,5	-0,3	97,9	-0,5	103,2	+4,2	101,4	-7,5	101,9	-
3.VJ	101,6	+1,0	101,1	+1,6	101,7	+3,9	99,8	-3,3	99,1	-2,3	100,2	-1,7
4.VJ	102,1	+0,5	100,0	-1,1	103,6	+1,9	101,6	+1,8	94,0	-5,1	98,1	-2,1
1986 1.VJ	103,3	+1,2	98,9	-1,1	104,7	+1,1	102,9	+1,3	89,9	-4,4	96,6	-1,5
2.VJ	104,9	+1,5	100,8	+1,9	107,2	+2,4	106,9	+3,9	90,4	+0,6	95,9	-0,7
3.VJ	102,1	-2,7	98,0	-2,8	106,6	-0,6	105,4	-1,4	87,4	-3,3	94,7	-1,3
4.VJ	100,7	-1,4	99,3	+1,3	104,0	-2,4	105,9	+0,5	84,9	-2,9	95,0	+0,3
1987 1.VJ	99,8	-0,9	99,3	-	103,6	-0,4	108,1	+2,1	84,8	-0,1	98,0	+3,2
2.VJ	99,0	-0,8	97,0	-2,3	103,6	-	107,2	-0,8	85,3	+0,6	104,2	+6,3
3.VJ	101,9	+2,9	99,1	+2,2	100,7	-2,8	107,8	+0,6	83,9	-1,6	112,9	+8,3
4.VJ	102,6	+0,7	103,0	+3,9	104,2	+3,5	107,6	-0,2	86,1	+2,6	118,0	+4,5
1988 1.VJ	104,2	+1,6	107,8	+4,7	104,1	-0,1	106,0	-1,5	83,6	-2,8	120,7	+2,3
2.VJ	106,0	+1,7	112,0	+3,9	103,2	-0,9	106,5	+0,5	80,5	-3,7	120,7	-
3.VJ	107,6	+1,5	115,3	+2,9	106,8	+3,5	107,9	+1,3	84,6	+5,1	116,5	-3,5
4.VJ	112,1	+4,2	100,8	-12,6	104,7	-2,0	108,0	+0,1	85,5	-1,3	116,9	+0,3
1985 JAN.	97,8	+0,4	98,5	-8,5	96,3	-0,5	98,8	+1,0	106,5	-1,0	100,3	+0,2
FEB.	98,1	+0,3	99,7	+1,2	98,1	+1,9	97,8	-1,0	113,1	+6,2	102,1	+1,8
MAERZ	99,1	+1,0	101,2	+1,5	100,7	+2,7	100,3	+2,6	109,2	-3,4	103,3	+1,2
APRIL	99,3	+0,2	95,4	-5,7	97,5	-3,2	98,2	-2,1	99,7	-8,7	101,8	-1,5
MAI	100,6	+1,3	96,3	+0,9	97,1	-0,4	104,5	+6,4	102,1	+2,4	101,4	-0,4
JUNI	101,9	+1,3	106,9	+11,0	99,0	+2,0	106,8	+2,2	102,4	+0,3	102,6	+1,2
JULI	100,4	-1,5	98,0	-8,3	102,0	+3,0	103,8	-2,8	102,5	+0,1	101,8	-0,8
AUG.	102,8	+2,4	100,6	+2,7	100,8	-1,2	96,3	-7,2	96,3	-6,0	100,0	-1,8
SEPT.	101,6	-1,2	104,6	+4,0	102,3	+1,5	99,2	+3,0	98,5	+2,3	98,8	-1,2
OKT.	102,0	+0,4	99,7	-4,7	104,4	+2,1	99,8	+0,6	96,4	-2,1	97,8	-1,0
NOV.	102,0	-	102,2	+2,5	104,1	-0,3	103,9	+4,1	94,2	-2,3	98,6	+0,8
DEZ.	102,3	+0,3	98,0	-4,1	102,2	-1,8	101,1	-2,7	91,5	-2,9	97,9	-0,7
1986 JAN.	103,3	+1,0	102,3	+4,4	105,4	+3,1	104,6	+3,5	92,9	+1,5	99,5	+1,6
FEB.	103,5	+0,2	98,7	-3,5	105,1	-0,3	103,7	-0,9	88,3	-5,0	95,7	-3,8
MAERZ	103,0	-0,5	95,7	-3,0	103,7	-1,3	100,4	-3,2	88,6	+0,3	94,7	-1,0
APRIL	106,9	+3,8	104,8	+9,5	109,1	+5,2	108,5	+8,1	95,0	+7,2	97,7	+3,2
MAI	103,2	-3,5	99,4	-5,2	105,7	-3,1	104,6	-3,6	90,8	-4,4	94,5	-3,3
JUNI	104,6	+1,4	98,1	-1,3	106,7	+0,9	107,7	+3,0	85,4	-5,9	95,5	+1,1
JULI	104,1	-0,5	100,9	+2,9	107,1	+0,4	104,4	-3,1	89,0	+4,2	94,3	-1,3
AUG.	100,6	-3,4	97,0	-3,9	106,2	-0,8	105,3	+0,9	88,4	-0,7	94,9	+0,6
SEPT.	101,5	+0,9	96,0	-1,0	106,6	+0,4	106,4	+1,0	84,8	-4,1	94,8	-0,1
OKT.	101,4	-0,1	98,9	+3,0	104,1	-2,3	106,4	-	86,9	+2,5	95,2	+0,4
NOV.	99,8	-1,6	101,5	+2,6	103,3	-0,8	103,4	-2,8	81,8	-5,9	93,7	-1,6
DEZ.	100,9	+1,1	97,6	-3,8	104,7	+1,4	108,0	+4,4	86,1	+5,3	96,0	+2,5
1987 JAN.	99,8	-1,1	94,4	-3,3	103,1	-1,5	106,4	-1,5	85,1	-1,2	95,3	-0,7
FEB.	99,9	+0,1	101,3	+7,3	103,6	+0,5	108,2	+1,7	85,5	+0,5	99,0	+3,9
MAERZ	99,6	-0,3	102,1	+0,8	104,2	+0,6	109,6	+1,3	83,7	-2,1	99,6	+0,6
APRIL	97,7	-1,9	96,3	-5,7	102,6	-1,5	107,5	-1,9	84,5	+1,0	100,9	+1,3
MAI	99,6	+1,9	97,9	+1,7	103,3	+0,7	108,1	+0,6	83,4	-1,3	105,1	+4,2
JUNI	99,6	-	96,7	-1,2	104,8	+1,5	106,0	-1,9	87,9	+5,4	106,7	+1,5
JULI	101,4	+1,8	99,3	+2,7	100,6	-4,0	108,5	+2,4	81,5	-7,3	111,0	+4,0
AUG.	101,6	+0,2	100,7	+1,4	101,7	+1,1	107,2	-1,2	84,2	+3,3	112,7	+1,5
SEPT.	102,6	+1,0	97,3	-3,4	99,9	-1,8	107,6	+0,4	85,9	+2,0	114,9	+2,0
OKT.	102,5	-0,1	103,0	+5,9	102,6	+2,7	108,7	+1,0	83,6	-2,7	116,6	+1,5
NOV.	104,1	+1,6	98,9	-4,0	105,6	+2,9	108,8	+0,1	91,0	+8,9	119,2	+2,2
DEZ.	101,1	-2,9	107,2	+8,4	104,5	-1,0	105,2	-3,3	83,7	-8,0	118,1	-0,9
1988 JAN.	102,9	+1,8	111,1	+3,6	103,7	-0,8	104,6	-0,6	84,1	+0,5	119,2	+0,9
FEB.	103,7	+0,8	105,1	-5,4	104,2	+0,5	105,3	+0,7	82,1	-2,4	119,8	+0,5
MAERZ	105,9	+2,1	107,2	+2,0	104,5	+0,3	108,0	+2,6	84,6	+3,0	123,1	+2,8
APRIL	105,0	-0,8	109,1	+1,8	102,1	-2,3	103,8	-3,9	79,8	-5,7	121,5	-1,3
MAI	106,1	+1,0	114,0	+4,5	104,5	+2,4	106,5	+2,6	82,0	+2,8	120,1	-1,2
JUNI	106,9	+0,8	113,0	-0,9	103,1	-1,3	109,2	+2,5	79,6	-2,9	120,4	+0,2
JULI	103,9	-2,8	109,7	-2,9	104,8	+1,6	103,0	-5,7	85,1	+6,9	114,8	-4,7
AUG.	109,8	+5,7	113,0	+3,0	106,9	+2,0	111,5	+8,3	85,3	+0,2	117,3	+2,2
SEPT.	109,1	-0,6	123,3	+9,1	108,6	+1,6	109,3	-2,0	83,5	-2,1	117,3	-
OKT.	109,2	+0,1	102,1	-17,2	105,5	-2,9	105,9	-3,1	83,0	-0,6	115,9	-1,2
NOV.	111,3	+1,9	107,6	+5,4	104,4	-1,0	108,2	+2,2	79,8	-3,9	117,9	+1,7
DEZ.	115,9	+4,1	92,8	-13,8	104,2	-0,2	109,9	+1,6	87,7	+9,9	116,9	-0,8

1 INDEX DER NETTOPRODUKTION FUER DAS PRODUZIERENDE GEWERBE
1985=100

1.2 FACHLICHE UNTERNEHMENSTEILE

ZEITRAUM	ELEKTROTECHNIK, REPARATUR VON HAUSHALTSGERAETEN		FEINMECHANIK, OPTIK, HERSTELLUNG VON UHREN		HERSTELLUNG VON EISEN-, BLECH- UND METALLWAREN		H. V. BUEROMASCHINEN, ADV-GERAETEN UND -EINRICHTUNGEN		VERBRAUCHSGUETER PRODUZIERENDES GEWERBE		H. V. MUSIKINSTRUMENTEN, SPIELWAREN, FUELLHALTERN USW	
	SAISONBEREINIGTER WERT	VERAENDERUNG IN O/O GEGEN VORZEITR.	SAISONBEREINIGTER WERT	VERAENDERUNG IN O/O GEGEN VORZEITR.	SAISONBEREINIGTER WERT	VERAENDERUNG IN O/O GEGEN VORZEITR.	SAISONBEREINIGTER WERT	VERAENDERUNG IN O/O GEGEN VORZEITR.	SAISONBEREINIGTER WERT	VERAENDERUNG IN O/O GEGEN VORZEITR.	SAISONBEREINIGTER WERT	VERAENDERUNG IN O/O GEGEN VORZEITR.
SYPRO-NR.	36		37		38		50				39	
GEWICHTUNG	10,01		1,37		2,95		2,10		12,19		0,52	
1985	100,0	+11,2	100,0	+8,7	100,0	+4,8	100,0	+23,6	100,0	+0,6	100,0	+1,8
1986	105,1	+5,1	104,0	+4,0	106,1	+6,1	103,9	+3,9	102,6	+2,6	102,4	+2,4
1987	105,6	+0,5	103,9	-0,1	108,3	+2,1	106,4	+2,4	103,5	+0,9	104,1	+1,7
1988	110,9	+5,0	109,0	+4,9	112,5	+3,9	113,9	+7,0	106,0	+2,4	111,4	+7,0
1985 1.HJ	98,6	+6,9	99,2	+5,0	99,3	+2,5	93,4	+9,2	100,3	+0,5	99,6	+0,7
2.HJ	102,2	+3,7	101,9	+2,7	102,0	+2,7	106,5	+14,0	101,0	+0,7	101,3	+1,7
1986 1.HJ	104,2	+2,0	104,2	+2,3	105,7	+3,6	107,4	+0,8	102,2	+1,2	102,4	+1,1
2.HJ	106,1	+1,8	103,8	-0,4	106,5	+0,8	100,4	-6,5	103,1	+0,9	102,4	-
1987 1.HJ	105,3	-0,8	103,1	-0,7	106,9	+0,4	102,4	+2,0	103,0	-0,1	102,6	+0,2
2.HJ	105,9	+0,6	104,7	+1,6	109,8	+2,7	110,4	+7,8	104,0	+1,0	105,5	+2,8
1988 1.HJ	109,2	+3,1	106,5	+1,7	111,4	+1,5	115,0	+4,2	105,8	+1,7	108,6	+2,9
2.HJ	112,5	+3,0	111,6	+4,8	113,6	+2,0	112,8	-1,9	106,3	+0,5	114,2	+5,2
1985 1.VJ	97,0	+3,0	97,8	+1,3	98,6	+1,0	91,3	+4,8	99,9	-0,2	98,9	-0,7
2.VJ	100,3	+3,4	100,6	+2,9	99,9	+1,3	95,4	+4,5	100,7	+0,8	100,3	+1,4
3.VJ	102,3	+2,0	101,4	+0,8	101,4	+1,5	102,0	+6,9	100,8	+0,1	101,1	+0,8
4.VJ	102,2	-0,1	102,4	+1,0	102,5	+1,1	111,0	+8,8	101,1	+0,3	101,5	+0,4
1986 1.VJ	103,3	+1,1	103,7	+1,3	104,3	+1,8	107,1	-3,5	101,5	+0,4	102,0	+0,5
2.VJ	105,1	+1,7	104,8	+1,1	107,2	+2,8	107,7	+0,6	102,8	+1,3	102,8	+0,8
3.VJ	105,6	+0,5	104,2	-0,6	106,4	-0,7	102,4	-4,9	102,9	+0,1	102,0	-0,8
4.VJ	106,5	+0,9	103,4	-0,8	106,5	+0,1	98,3	-4,0	103,3	+0,4	102,7	+0,7
1987 1.VJ	105,6	-0,8	103,1	-0,3	106,5	-	103,1	+4,9	103,0	-0,3	102,1	-0,6
2.VJ	105,0	-0,6	103,0	-0,1	107,2	+0,7	101,7	-1,4	103,0	-	103,1	+1,0
3.VJ	105,6	+0,6	104,3	+1,3	109,2	+1,9	109,1	+7,3	103,8	+0,8	105,3	+2,1
4.VJ	106,2	+0,6	105,0	+0,7	110,4	+1,1	111,7	+2,4	104,1	+0,3	105,7	+0,4
1988 1.VJ	108,3	+2,0	105,9	+0,9	111,4	+0,9	110,7	-0,9	105,6	+1,4	108,3	+2,5
2.VJ	110,2	+1,8	107,0	+1,0	111,4	-	119,3	+7,8	105,9	+0,3	108,9	+0,6
3.VJ	111,5	+1,2	109,4	+2,2	112,4	+0,9	113,0	-5,3	106,1	+0,2	113,0	+3,8
4.VJ	113,6	+1,9	113,9	+4,1	114,8	+2,1	112,7	-0,3	106,5	+0,4	115,5	+2,2
1985 JAN.	95,5	+0,6	97,1	+0,1	97,4	+0,2	91,6	+5,5	99,7	-0,1	98,3	-0,7
FEB.	96,6	+1,2	96,7	-0,4	98,0	+0,6	90,0	-1,7	98,9	-0,8	97,7	-0,6
MAERZ	98,8	+2,3	99,7	+3,1	100,3	+2,3	92,3	+2,6	101,2	+2,3	100,7	+3,1
APRIL	98,7	-0,1	99,1	-0,6	99,2	-1,1	91,0	-1,4	100,4	-0,8	100,5	-0,2
MAI	100,6	+1,9	100,9	+1,8	100,2	+1,0	96,6	+6,2	100,5	+0,1	100,9	+0,4
JUNI	101,6	+1,0	101,7	+0,8	100,4	+0,2	98,6	+2,1	101,2	+0,7	99,4	-1,5
JULI	102,8	+1,2	104,4	+2,7	100,9	+0,5	97,4	-1,2	100,3	-0,9	103,2	+3,8
AUG.	101,8	-1,0	98,9	-5,3	102,0	+1,1	103,5	+6,3	101,7	+1,4	99,4	-3,7
SEPT.	102,2	+0,4	100,9	+2,0	101,4	-0,6	105,1	+1,5	100,5	-1,2	100,6	+1,2
OKT.	101,7	-0,5	101,3	+0,4	102,2	+0,8	108,3	+3,0	100,6	+0,1	100,4	-0,2
NOV.	103,1	+1,4	103,8	+2,5	102,2	-	113,1	+4,4	101,2	+0,6	100,9	+0,5
DEZ.	101,8	-1,3	102,1	-1,6	103,0	+0,8	111,6	-1,3	101,4	+0,2	103,1	+2,2
1986 JAN.	104,0	+2,2	104,0	+1,9	105,4	+2,3	104,2	-6,6	102,1	+0,7	102,0	-1,1
FEB.	103,4	-0,6	104,2	+0,2	104,3	-1,0	107,0	+2,7	101,5	-0,6	102,0	-
MAERZ	102,5	-0,9	102,8	-1,3	103,1	-1,2	110,0	+2,8	101,0	-0,5	102,0	-
APRIL	106,2	+3,6	106,6	+3,7	108,3	+5,0	114,7	+4,3	103,9	+2,9	104,3	+2,3
MAI	103,5	-2,5	102,4	-3,9	104,9	-3,1	100,8	-12,1	101,2	-2,6	100,8	-3,4
JUNI	105,6	+2,0	105,4	+2,9	108,4	+3,3	107,7	+6,8	103,2	+2,0	103,4	+2,6
JULI	105,8	+0,2	102,4	-2,8	107,9	-0,5	104,7	-2,8	103,9	+0,7	100,4	-2,9
AUG.	104,8	-0,9	104,2	+1,8	104,2	-3,4	100,1	-4,4	101,2	-2,6	103,2	+2,8
SEPT.	106,2	+1,3	106,1	+1,8	107,1	+2,8	102,5	+2,4	103,6	+2,4	102,5	-0,7
OKT.	106,9	+0,7	103,8	-2,2	106,9	-0,2	101,4	-1,1	103,9	+0,3	104,1	+1,6
NOV.	106,0	-0,8	102,6	-1,2	105,7	-1,1	98,0	-3,4	102,7	-1,2	102,5	-1,5
DEZ.	106,7	+0,7	103,9	+1,3	107,0	+1,2	95,6	-2,4	103,4	+0,7	101,4	-1,1
1987 JAN.	104,4	-2,2	102,9	-1,0	104,9	-2,0	105,0	+9,8	102,6	-0,8	102,5	+1,1
FEB.	106,3	+1,8	103,8	+0,9	107,3	+2,3	104,9	-0,1	104,1	+1,5	103,2	+0,7
MAERZ	106,1	-0,2	102,7	-1,1	107,3	-	99,4	-5,2	102,3	-1,7	100,6	-2,5
APRIL	104,4	-1,6	103,2	+0,5	106,4	-0,8	97,1	-2,3	102,2	-0,1	102,0	+1,4
MAI	106,7	+2,2	103,6	+0,4	108,1	+1,6	109,7	+13,0	104,1	+1,9	104,1	+2,1
JUNI	104,0	-2,5	102,3	-1,3	107,2	-0,8	98,2	-10,5	102,6	-1,4	103,3	-0,8
JULI	105,1	+1,1	103,3	+1,0	108,5	+1,2	110,1	+12,1	103,7	+1,1	106,0	+2,6
AUG.	105,9	+0,8	106,3	+2,9	109,6	+1,0	105,6	-4,1	104,3	+0,6	105,5	-0,5
SEPT.	105,7	-0,2	103,4	-2,7	109,4	-0,2	111,5	+5,6	103,5	-0,8	104,3	-1,1
OKT.	106,0	+0,3	105,6	+2,1	110,1	+0,6	106,7	-4,3	104,0	+0,5	104,9	+0,6
NOV.	106,2	+0,2	104,8	-0,8	111,5	+1,3	111,8	+4,8	105,0	+1,0	106,0	+1,0
DEZ.	106,5	+0,3	104,5	-0,3	109,5	-1,8	116,7	+4,4	103,4	-1,5	106,3	+0,3
1988 JAN.	108,0	+1,4	104,7	+0,2	111,2	+1,6	106,8	-8,5	105,0	+1,5	107,4	+1,0
FEB.	107,3	-0,6	104,7	-	110,3	-0,8	109,0	+2,1	104,3	-0,7	106,6	-0,7
MAERZ	109,5	+2,1	108,3	+3,4	112,8	+2,3	116,4	+6,8	107,6	+3,2	111,0	+4,1
APRIL	109,4	-0,1	103,8	-4,2	110,1	-2,4	117,8	+1,2	105,4	-2,0	107,8	-2,9
MAI	108,3	-1,0	108,0	+4,0	112,0	+1,7	112,0	-4,9	105,3	-0,1	108,3	+0,5
JUNI	112,9	+4,2	109,2	+1,1	112,2	+0,2	128,1	+14,4	107,1	+1,7	110,7	+2,2
JULI	108,8	-3,6	107,2	-1,8	109,1	-2,8	103,7	-19,0	103,2	-3,6	107,1	-3,3
AUG.	112,4	+3,3	109,3	+2,0	114,6	+5,0	123,9	+19,5	108,0	+4,7	112,8	+5,3
SEPT.	113,2	+0,7	111,6	+2,1	113,6	-0,9	111,3	-10,2	107,1	-0,8	119,0	+5,5
OKT.	111,9	-1,1	109,7	-1,7	111,7	-1,7	116,6	+4,8	105,0	-2,0	112,2	-5,7
NOV.	113,8	+1,7	116,4	+6,1	115,7	+3,6	108,6	-6,9	106,2	+1,1	118,7	+5,8
DEZ.	115,0	+1,1	115,5	-0,8	116,9	+1,0	112,9	+4,0	108,2	+1,9	.	.

1 INDEX DER NETTOPRODUKTION FUER DAS PRODUZIERENDE GEWERBE
1985=100

1.2 FACHLICHE UNTERNEHMENSTEILE

ZEITRAUM	FEINKERAMIK		HERSTELLUNG UND VERARBEITUNG VON GLAS		HOLZVERARBEITUNG		PAPIER-UND-PAPPE-VERARBEITUNG		DRUCKEREI, Vervielfaeltigung		HERSTELLUNG VON KUNSTSTOFFWAREN	
	SAISON- BEREIT- NIGTER WERT	VERAENDE- RUNG IN 0/0 GEGEN VORZEITR.	SAISON- BEREIT- NIGTER WERT	VERAENDE- RUNG IN 0/0 GEGEN VORZEITR.	SAISON- BEREIT- NIGTER WERT	VERAENDE- RUNG IN 0/0 GEGEN VORZEITR.	SAISON- BEREIT- NIGTER WERT	VERAENDE- RUNG IN 0/0 GEGEN VORZEITR.	SAISON- BEREIT- NIGTER WERT	VERAENDE- RUNG IN 0/0 GEGEN VORZEITR.	SAISON- BEREIT- NIGTER WERT	VERAENDE- RUNG IN 0/0 GEGEN VORZEITR.
SYPRO-NR.	51		52		54		56		57		58	
GEWICHTUNG	0,40		0,75		1,76		1,15		1,47		2,53	
1985	100,0	-1,6	100,0	+5,8	100,0	-7,2	100,0	+3,1	100,0	+1,0	100,0	+4,7
1986	98,9	-1,1	104,3	+4,3	102,6	+2,6	102,9	+2,9	102,8	+2,8	105,6	+5,6
1987	96,8	-2,1	104,5	+0,2	103,6	+1,0	105,8	+2,8	105,4	+2,5	110,3	+4,5
1988	96,2	-0,6	109,3	+4,6	107,6	+3,9	110,3	+4,3	107,5	+2,0	118,5	+7,4
1985 1.HJ	101,5	+0,1	98,5	+3,4	101,9	-5,1	100,4	+2,4	100,3	+0,3	100,2	+3,1
2.HJ	99,7	-1,8	102,5	+4,1	99,5	-2,4	100,6	+0,2	100,5	+0,2	101,0	+0,8
1986 1.HJ	99,2	-0,5	104,0	+1,5	101,4	+1,9	102,0	+1,4	102,1	+1,6	104,1	+3,1
2.HJ	98,5	-0,7	104,6	+0,6	103,7	+2,3	103,8	+1,8	103,5	+1,4	107,1	+2,9
1987 1.HJ	97,0	-1,5	104,1	-0,5	103,0	-0,7	104,7	+0,9	104,6	+1,1	108,4	+1,2
2.HJ	96,6	-0,4	104,8	+0,7	104,2	+1,2	106,9	+2,1	106,3	+1,6	112,1	+3,4
1988 1.HJ	96,1	-0,5	108,3	+3,3	107,3	+3,0	108,8	+1,8	107,5	+1,1	117,4	+4,7
2.HJ	96,4	+0,3	110,3	+1,8	108,0	+0,7	111,8	+2,8	107,5	-	118,6	+1,9
1985 1.VJ	102,2	+0,8	96,2	+0,5	102,5	-4,2	99,8	+1,3	100,5	+0,5	99,7	+1,5
2.VJ	100,8	-1,4	100,8	+4,8	101,2	-1,3	100,9	+1,1	100,2	-0,3	100,6	+0,9
3.VJ	100,6	-0,2	102,0	+1,2	100,4	-0,8	100,3	-0,6	100,1	-0,1	100,5	-0,1
4.VJ	98,7	-1,9	103,0	+1,0	98,6	-1,8	100,9	+0,6	100,9	+0,8	101,4	+0,9
1986 1.VJ	98,8	+0,1	103,7	+0,7	100,6	+2,0	100,9	-	101,1	+0,2	102,3	+0,9
2.VJ	99,6	+0,8	104,3	+0,6	102,2	+1,6	103,1	+2,2	103,1	+2,0	105,8	+3,4
3.VJ	98,5	-1,1	103,9	-0,4	102,6	+0,4	103,6	+0,5	103,4	+0,3	106,9	+1,0
4.VJ	98,5	-	105,3	+1,3	104,8	+2,1	104,0	+0,4	103,6	+0,2	107,4	+0,5
1987 1.VJ	97,5	-1,0	104,4	-0,9	102,8	-1,9	104,6	+0,6	104,7	+1,1	108,0	+0,6
2.VJ	96,5	-1,0	103,8	-0,6	103,2	+0,4	104,8	+0,2	104,4	-0,3	108,8	+0,7
3.VJ	96,6	+0,1	105,3	+1,4	104,5	+1,3	106,4	+1,5	105,4	+1,0	110,9	+1,9
4.VJ	96,5	-0,1	104,3	-0,9	103,9	-0,6	107,4	+0,9	107,1	+1,6	113,3	+2,2
1988 1.VJ	95,9	-0,6	107,8	+3,4	107,4	+3,4	108,7	+1,2	107,0	-0,1	116,7	+3,0
2.VJ	96,2	+0,3	108,9	+1,0	107,1	-0,3	108,8	+0,1	107,9	+0,8	118,2	+1,3
3.VJ	96,4	+0,2	109,3	+0,4	106,9	-0,2	111,0	+2,0	108,1	+0,2	118,7	+0,4
4.VJ	96,4	-	111,3	+1,8	109,0	+2,0	112,5	+1,4	107,0	-1,0	120,5	+1,5
1985 JAN.	102,6	+3,4	94,2	-0,4	104,4	-1,6	98,8	+2,1	100,2	+0,6	98,3	+0,2
FEB.	101,0	-1,6	97,0	+3,0	100,2	-4,0	99,2	+0,4	99,8	-0,4	99,0	+0,7
MAERZ	102,9	+1,9	97,3	+0,3	103,0	+2,8	101,5	+2,3	101,4	+1,6	101,9	+2,9
APRIL	100,0	-2,8	99,4	+2,2	101,8	-1,2	101,4	-0,1	99,6	-1,8	100,4	-1,5
MAI	101,0	+1,0	101,4	+2,0	101,1	-0,7	100,8	-0,6	99,8	+0,2	100,4	-
JUNI	101,5	+0,5	101,6	+0,2	100,7	-0,4	100,6	-0,2	101,1	+1,3	101,1	+0,7
JULI	100,8	-0,7	101,2	-0,4	98,0	-2,7	101,3	+0,7	100,0	-1,1	100,2	-0,9
AUG.	100,1	-0,7	103,3	+2,1	103,9	+6,0	99,1	-2,2	100,4	+0,4	100,6	+0,4
SEPT.	100,8	+0,7	101,6	-1,6	99,2	-4,5	100,5	+1,4	100,0	-0,4	100,7	+0,1
OKT.	100,5	-0,3	101,2	-0,4	98,6	-0,6	99,9	-0,6	101,0	+1,0	100,9	+0,2
NOV.	97,5	-3,0	103,5	+2,3	98,8	+0,2	100,5	+0,6	100,2	-0,8	101,7	+0,8
DEZ.	98,2	+0,7	104,4	+0,9	98,4	-0,4	102,3	+1,8	101,5	+1,3	101,7	-
1986 JAN.	99,4	+1,2	105,6	+1,1	100,4	+2,0	102,9	+0,6	100,8	-0,7	103,4	+1,7
FEB.	99,2	-0,2	102,1	-3,3	101,2	+0,8	100,5	-2,3	101,7	+0,9	102,6	-0,8
MAERZ	97,9	-1,3	103,3	+1,2	100,3	-0,9	99,3	-1,2	100,8	-0,9	101,0	-1,6
APRIL	101,4	+3,6	104,6	+1,3	103,0	+2,7	103,9	+4,6	103,6	+2,8	107,0	+5,9
MAI	99,5	-1,9	102,9	-1,6	100,6	-2,3	100,9	-2,9	102,7	-0,9	103,5	-3,3
JUNI	97,9	-1,6	105,4	+2,4	103,0	+2,4	104,5	+3,6	102,9	+0,2	106,8	+3,2
JULI	97,0	-0,9	104,6	-0,8	106,5	+3,4	103,1	-1,3	103,5	+0,6	106,5	-0,3
AUG.	98,9	+2,0	102,6	-1,9	97,4	-8,5	103,5	+0,4	103,1	-0,4	106,3	-0,2
SEPT.	99,7	+0,8	104,5	+1,9	103,8	+6,6	104,1	+0,6	103,6	+0,5	107,8	+1,4
OKT.	98,2	-1,5	107,3	+2,7	105,0	+1,2	104,3	+0,2	103,7	+0,1	107,6	-0,2
NOV.	98,4	+0,2	104,2	-2,9	103,5	-1,4	103,5	-0,8	103,8	+0,1	106,8	-0,7
DEZ.	98,8	+0,4	104,4	+0,2	106,0	+2,4	104,3	+0,8	103,3	-0,5	107,8	+0,9
1987 JAN.	96,7	-2,1	103,9	-0,5	103,2	-2,6	102,1	-2,1	104,8	+1,5	107,1	-0,6
FEB.	98,5	+1,9	105,4	+1,4	104,0	+0,8	106,4	+4,2	104,9	+0,1	108,9	+1,7
MAERZ	97,2	-1,3	103,9	-1,4	101,2	-2,7	105,3	-1,0	104,4	-0,5	108,1	-0,7
APRIL	96,2	-1,0	103,5	-0,4	102,5	+1,3	104,3	-0,9	104,2	-0,2	108,5	+0,4
MAI	96,5	+0,3	105,0	+1,4	103,8	+1,3	106,2	+1,8	104,6	+0,4	109,9	+1,3
JUNI	96,7	+0,2	103,0	-1,9	103,2	-0,6	104,0	-2,1	104,5	-0,1	108,1	-1,6
JULI	97,8	+1,1	105,5	+2,4	104,1	+0,9	106,2	+2,1	104,9	+0,4	110,6	+2,3
AUG.	97,4	-0,4	105,8	+0,3	104,9	+0,8	106,0	-0,2	106,1	+1,1	111,3	+0,6
SEPT.	94,5	-3,0	104,6	-1,1	104,6	-0,3	106,9	+0,8	105,3	-0,8	110,9	-0,4
OKT.	95,8	+1,4	103,2	-1,3	104,1	-0,5	107,4	+0,5	105,9	+0,6	112,9	+1,8
NOV.	97,9	+2,2	105,5	+2,2	105,9	+1,7	108,4	+0,9	106,7	+0,8	114,1	+1,1
DEZ.	95,9	-2,0	104,3	-1,1	101,7	-4,0	106,3	-1,9	108,6	+1,8	112,8	-1,1
1988 JAN.	96,5	+0,6	106,1	+1,7	105,3	+3,5	109,4	+2,9	106,4	-2,0	115,2	+2,1
FEB.	94,0	-2,6	107,6	+1,4	105,7	+0,4	106,5	-2,7	106,2	-0,2	115,2	-
MAERZ	97,1	+3,3	109,6	+1,9	111,3	+5,3	110,3	+3,6	108,5	+2,2	119,6	+3,8
APRIL	95,7	-1,4	108,3	-1,2	106,7	-4,1	107,3	-2,7	107,2	-1,2	116,6	-2,5
MAI	95,7	-	107,6	-0,6	107,4	+0,7	108,6	+1,2	108,0	+0,7	117,9	+1,1
JUNI	97,3	+1,7	110,7	+2,9	107,1	-0,3	110,6	+1,8	108,6	+0,6	120,0	+1,8
JULI	96,9	-0,4	106,5	-3,8	101,4	-5,3	108,5	-1,9	107,5	-1,0	116,1	-3,2
AUG.	94,1	-2,9	109,7	+3,0	111,9	+10,4	113,2	+4,3	107,5	-	119,4	+2,8
SEPT.	98,2	+4,4	111,8	+1,9	107,5	-3,9	111,4	-1,6	109,3	+1,7	120,6	+1,0
OKT.	95,9	-2,3	109,5	-2,1	106,4	-1,0	110,0	-1,3	107,8	-1,4	118,1	-2,1
NOV.	94,6	-1,4	110,9	+1,3	108,5	+2,0	112,3	+2,1	107,7	-0,1	120,2	+1,8
DEZ.	98,8	+4,4	113,6	+2,4	112,0	+3,2	115,3	+2,7

1 INDEX DER NETTOPRODUKTION FUER DAS PRODUZIERENDE GEWERBE
1985=100

1.2 FACHLICHE UNTERNEHMENSTEILE

ZEITRAUM	LEDERERZEUGUNG		LEDERVERARBEITUNG		TEXTILGEWERBE		BEKLEIDUNGSGEWERBE		NAHRUNGS-UND GE- NUSSMITTELGEWERBE		ERNAHRUNGSGEWERBE	
	SAISON- BEREIT- NIGTER WERT	VERAEEN- DUNG IN 0/0 GEGEN VORZEITR.	SAISON- BEREIT- NIGTER WERT	VERAEEN- DUNG IN 0/0 GEGEN VORZEITR.	SAISON- BEREIT- NIGTER WERT	VERAEEN- DUNG IN 0/0 GEGEN VORZEITR.	SAISON- BEREIT- NIGTER WERT	VERAEEN- DUNG IN 0/0 GEGEN VORZEITR.	SAISON- BEREIT- NIGTER WERT	VERAEEN- DUNG IN 0/0 GEGEN VORZEITR.	SAISON- BEREIT- NIGTER WERT	VERAEEN- DUNG IN 0/0 GEGEN VORZEITR.
SYPRO-NR.	61		62		63		64				68	
GEWICHTUNG	0,06		0,40		1,73		1,42		8,17		5,82	
1985	100,0	-8,6	100,0	-4,8	100,0	+3,2	100,0	-2,1	100,0	+2,2	100,0	+1,7
1986	100,4	+0,4	94,4	-5,6	101,7	+1,7	100,4	+0,4	101,5	+1,5	102,0	+2,0
1987	111,7	+11,3	88,4	-6,4	100,7	-1,0	95,9	-4,5	100,4	-1,1	102,2	+0,2
1988	117,7	+5,4	84,2	-4,8	97,6	-3,1	92,2	-3,9	101,9	+1,5	104,6	+2,3
1985 1.HJ	101,8	-2,1	101,1	-1,4	99,5	+2,6	99,9	-1,1	100,4	+1,6	100,2	+1,3
2.HJ	100,7	-1,1	100,4	-0,7	101,8	+2,3	101,4	+1,5	100,3	-0,1	100,7	+0,5
1986 1.HJ	101,5	+0,8	95,6	-4,8	102,1	+0,3	101,0	-0,4	101,1	+0,8	101,6	+0,9
2.HJ	99,4	-2,1	93,2	-2,5	101,4	-0,7	99,9	-1,1	102,0	+0,9	102,5	+0,9
1987 1.HJ	105,1	+5,7	89,7	-3,8	100,9	-0,5	97,3	-2,6	100,4	-1,6	101,9	-0,6
2.HJ	118,3	+12,6	87,0	-3,0	100,4	-0,5	94,4	-3,0	100,4	-	102,4	+0,5
1988 1.HJ	121,5	+2,7	86,4	-0,7	98,5	-1,9	93,2	-1,3	102,0	+1,6	104,1	+1,7
2.HJ	113,9	-6,3	82,0	-5,1	96,7	-1,8	91,1	-2,3	101,8	-0,2	105,1	+1,0
1985 1.VJ	101,5	-0,3	99,6	-1,7	98,8	+1,1	99,5	-1,0	100,5	+0,8	99,7	-0,1
2.VJ	102,0	+0,5	102,5	+2,9	100,2	+1,4	100,3	+0,8	100,4	-0,1	100,7	+1,0
3.VJ	102,1	+0,1	100,3	-2,1	101,5	+1,3	101,3	+1,0	99,8	-0,6	100,5	-0,2
4.VJ	99,3	-2,7	100,6	+0,3	102,1	+0,6	101,6	+0,3	100,8	+1,0	101,0	+0,5
1986 1.VJ	101,1	+1,8	98,0	-2,6	101,9	-0,2	101,1	-0,5	100,8	-	101,4	+0,4
2.VJ	101,8	+0,7	93,2	-4,9	102,4	+0,5	100,8	-0,3	101,4	+0,6	101,7	+0,3
3.VJ	97,5	-4,2	94,6	+1,5	101,5	-0,9	100,2	-0,6	102,6	+1,2	102,2	+0,5
4.VJ	101,2	+3,8	91,7	-3,1	101,2	-0,3	99,6	-0,6	101,3	-1,3	102,7	+0,5
1987 1.VJ	102,8	+1,6	90,0	-1,9	101,2	-	98,4	-1,2	100,5	-0,8	101,7	-1,0
2.VJ	107,3	+4,4	89,5	-0,6	100,7	-0,5	96,2	-2,2	100,3	-0,2	102,2	+0,5
3.VJ	117,2	+8,2	87,0	-2,8	100,7	-	95,2	-1,0	99,8	-0,5	102,6	+0,4
4.VJ	119,4	+1,9	87,0	-	100,1	-0,6	93,7	-1,6	101,0	+1,2	102,2	-0,4
1988 1.VJ	123,2	+3,2	87,2	+0,2	98,8	-1,3	93,3	-0,4	102,0	+1,0	104,4	+2,2
2.VJ	119,8	-2,8	85,5	-1,9	98,2	-0,6	93,2	-0,1	102,1	+0,1	103,8	-0,6
3.VJ	112,4	-6,2	82,7	-3,3	97,6	-0,6	91,6	-1,7	102,2	+0,1	104,8	+1,0
4.VJ	115,4	+2,7	81,3	-1,7	95,7	-1,9	90,6	-1,1	101,4	-0,8	105,3	+0,5
1985 JAN.	101,5	+0,9	99,8	-0,6	98,1	+0,2	99,2	-1,4	100,0	+0,4	98,6	-1,6
FEB.	99,3	-2,2	98,0	-1,8	97,8	-0,3	98,4	-0,8	99,7	-0,3	99,2	+0,6
MAERZ	103,8	+4,5	101,1	+3,2	100,5	+2,8	101,0	+2,6	101,7	+2,0	101,4	+2,2
APRIL	100,3	-3,4	101,0	-0,1	99,4	-1,1	99,5	-1,5	100,5	-1,2	100,6	-0,8
MAI	105,3	+5,0	103,2	+2,2	100,2	+0,8	100,0	+0,5	99,8	-0,7	101,1	+0,5
JUNI	100,5	-4,6	103,3	+0,1	100,9	+0,7	101,4	+1,4	100,8	+1,0	100,3	-0,8
JULI	102,8	+2,3	98,7	-4,5	100,7	-0,2	99,8	-1,6	100,2	-0,6	100,1	-0,2
AUG.	103,7	+0,9	101,1	+2,4	102,6	+1,9	103,6	+3,8	99,7	-0,5	100,5	+0,4
SEPT.	99,9	-3,7	101,0	-0,1	101,2	-1,4	100,5	-3,0	99,6	-0,1	100,8	+0,3
OKT.	100,4	+0,5	101,3	+0,3	102,2	+1,0	100,4	-0,1	101,1	+1,5	100,8	-
NOV.	102,0	+1,6	100,2	-1,1	102,8	+0,6	101,9	+1,5	100,8	-0,3	100,7	-0,1
DEZ.	95,5	-6,4	100,2	-	101,4	-1,4	102,4	+0,5	100,5	-0,3	101,4	+0,7
1986 JAN.	106,7	+11,7	98,8	-1,4	103,3	+1,9	101,8	-0,6	102,5	+2,0	103,8	+2,4
FEB.	101,5	-4,9	98,4	-0,4	101,7	-1,5	100,6	-1,2	101,1	-1,4	100,9	-2,8
MAERZ	95,2	-6,2	96,7	-1,7	100,6	-1,1	100,9	+0,3	98,7	-2,4	99,5	-1,4
APRIL	106,4	+11,8	97,2	+0,5	104,7	+4,1	104,0	+3,1	102,3	+3,6	101,0	+1,5
MAI	94,5	-11,2	90,0	-7,4	100,3	-4,2	97,0	-6,7	100,5	-1,8	101,7	+0,7
JUNI	104,5	+10,6	92,5	+2,8	102,2	+1,9	101,4	+4,5	101,4	+0,9	102,4	+0,7
JULI	96,8	-7,4	94,9	+2,6	103,5	+1,3	103,2	+1,8	102,3	+0,9	101,8	-0,6
AUG.	95,8	-1,0	94,5	-0,4	99,1	-4,3	96,4	-6,6	102,8	+0,5	102,6	+0,8
SEPT.	99,8	+4,2	94,5	-	102,0	+2,9	101,1	+4,9	102,8	-	102,3	-0,3
OKT.	98,8	-1,0	92,4	-2,2	101,7	-0,3	101,2	+0,1	101,8	-1,0	103,4	+1,1
NOV.	98,5	-0,3	91,8	-0,6	100,1	-1,6	99,3	-1,9	100,8	-1,0	102,5	-0,9
DEZ.	106,4	+8,0	90,9	-1,0	101,7	+1,6	98,3	-1,0	101,3	+0,5	102,2	-0,3
1987 JAN.	97,6	-8,3	91,8	+1,0	99,9	-1,8	98,5	+0,2	99,3	-2,0	100,5	-1,7
FEB.	106,6	+9,2	89,9	-2,1	102,5	+2,6	100,1	+1,6	101,6	+2,3	103,4	+2,9
MAERZ	104,1	-2,3	88,2	-1,9	101,1	-1,4	96,5	-3,6	100,6	-1,0	101,2	-2,1
APRIL	101,7	-2,3	88,6	+0,5	99,4	-1,7	95,3	-1,2	100,5	-0,1	103,7	+2,5
MAI	110,2	+8,4	91,8	+3,6	102,0	+2,6	99,3	+4,2	100,7	+0,2	101,5	-2,1
JUNI	110,1	-0,1	88,1	-4,0	100,7	-1,3	94,1	-5,2	98,6	-1,1	101,3	-0,2
JULI	118,3	+7,4	89,0	+1,0	100,6	-0,1	94,7	+0,6	100,3	+0,7	104,0	+2,7
AUG.	117,3	-0,8	86,4	-2,9	100,7	+0,1	96,8	+2,2	99,0	-1,3	101,2	-2,7
SEPT.	116,1	-1,0	85,6	-0,9	100,7	-	94,0	-2,9	100,2	+1,2	102,5	+1,3
OKT.	120,4	+3,7	87,1	+1,8	100,6	-0,1	93,9	-0,1	100,9	+0,7	101,9	-0,6
NOV.	120,7	+0,2	87,6	+0,6	101,1	+0,5	93,9	-	101,4	+0,5	102,6	+0,7
DEZ.	117,1	-3,0	86,3	-1,5	98,7	-2,4	93,3	-0,6	100,8	-0,6	102,2	-0,4
1988 JAN.	123,2	+5,2	86,0	-0,3	99,4	+0,7	93,4	+0,1	102,0	+1,2	103,9	+1,7
FEB.	117,2	-4,9	87,2	+1,4	97,3	-2,1	91,7	-1,8	100,2	-1,8	102,4	-1,4
MAERZ	129,2	+10,2	88,4	+1,4	99,8	+2,6	94,7	+3,9	103,8	+3,6	107,0	+4,5
APRIL	123,6	-4,3	85,8	-2,9	98,4	-1,4	92,5	-2,9	100,2	-3,5	101,8	-4,9
MAI	120,9	-2,2	83,8	-2,3	97,8	-0,6	90,4	-2,3	102,5	+2,3	104,2	+2,4
JUNI	114,9	-5,0	86,9	+3,7	98,4	+0,6	96,6	+6,9	103,5	+1,0	105,3	+1,1
JULI	105,4	-8,3	81,8	-5,8	93,1	-5,4	88,8	-8,1	100,6	-2,8	101,7	-3,4
AUG.	112,0	+6,3	83,6	+2,1	103,0	+10,6	94,3	+6,2	104,1	+3,5	106,8	+5,0
SEPT.	119,7	+6,9	82,7	-1,1	96,6	-6,2	91,8	-2,7	102,0	-2,0	106,0	-0,7
OKT.	112,6	-5,9	80,0	-3,3	93,8	-2,9	89,3	-2,7	99,7	-2,3	104,5	-1,4
NOV.	117,4	+4,3	78,8	-0,2	95,5	+1,8	90,0	+0,8	102,1	+2,4	106,0	+1,4
DEZ.	116,1	-1,1	84,1	+5,4	97,9	+2,5	92,5	+2,8	102,3	+0,2	105,5	-0,5

1 INDEX DER NETTOPRODUKTION FÜR DAS PRODUZIERENDE GEWERBE
1985=100

1.2 FACHLICHE UNTERNEHMENSTEILE

ZEITRAUM	TABAKVERARBEITUNG		BAUHAUPTGEWERBE		HOCHBAULEISTUNGEN		TIEFBAULEISTUNGEN	
	SAISON- BEREIT- NIGTER WERT	VERAENDE- RUNG IN O/O GEGEN VORZEITR.	SAISON- BEREIT- NIGTER WERT	VERAENDE- RUNG IN O/O GEGEN VORZEITR.	SAISON- BEREIT- NIGTER WERT	VERAENDE- RUNG IN O/O GEGEN VORZEITR.	SAISON- BEREIT- NIGTER WERT	VERAENDE- RUNG IN O/O GEGEN VORZEITR.
SYPRO-NR.	69		72-75					
GEWICHTUNG	2,35		6,07		3,17		2,90	
1985	100,0	+3,5	100,0	-7,2	100,0	-14,3	100,0	+1,9
1986	100,4	+0,4	106,3	+6,3	104,3	+4,3	108,4	+8,4
1987	96,0	-4,4	106,2	-0,1	104,4	+0,1	108,1	-0,3
1988	95,4	-0,6	108,4	+2,1	105,5	+2,0	110,5	+2,2
1985 1.HJ	101,3	+2,4	99,8	-5,4	100,9	-10,3	98,5	+0,8
2.HJ	99,5	-1,8	99,7	-0,1	98,6	-2,3	100,9	+2,4
1986 1.HJ	100,3	+0,8	104,6	+4,9	102,3	+3,8	107,0	+6,0
2.HJ	100,6	+0,3	108,0	+3,3	106,3	+3,9	109,8	+2,6
1987 1.HJ	96,3	-4,3	103,9	-3,8	102,5	-3,6	105,4	-4,0
2.HJ	95,7	-0,6	108,5	+4,4	106,4	+3,8	110,8	+5,1
1988 1.HJ	96,9	+1,3	111,7	+2,9	109,2	+2,6	114,4	+3,2
2.HJ	93,9	-3,1	105,2	-5,8	103,9	-4,9	106,5	-6,9
1985 1.VJ	102,5	+2,6	97,5	-7,9	99,2	-11,0	95,7	-4,2
2.VJ	100,0	-2,4	102,0	+4,6	102,6	+3,4	101,4	+6,0
3.VJ	98,5	-1,5	101,1	-0,9	100,3	-2,2	101,9	+0,5
4.VJ	100,5	+2,0	98,4	-2,7	96,9	-3,4	99,9	-2,0
1986 1.VJ	99,8	-0,7	104,5	+6,2	102,8	+6,1	106,5	+6,6
2.VJ	100,7	+0,9	104,6	+0,1	101,7	-1,1	107,5	+0,9
3.VJ	103,2	+2,5	106,6	+1,9	104,8	+3,0	108,5	+0,9
4.VJ	97,9	-5,1	109,4	+2,6	107,9	+3,0	111,1	+2,4
1987 1.VJ	96,9	-1,0	99,6	-9,0	98,4	-8,8	100,9	-9,2
2.VJ	95,6	-1,9	108,1	+8,5	106,6	+8,3	109,8	+8,8
3.VJ	93,3	-2,4	109,3	+1,1	107,2	+0,6	111,5	+1,5
4.VJ	98,0	+5,0	107,8	-1,4	105,6	-1,5	110,1	-1,3
1988 1.VJ	96,3	-1,7	117,8	+9,3	115,3	+9,2	120,4	+9,4
2.VJ	97,4	+1,1	105,7	-10,3	103,2	-10,5	108,4	-10,0
3.VJ	96,2	-1,2	104,4	-1,2	102,4	-0,8	106,6	-1,7
4.VJ	91,7	-4,7	105,9	+1,4	105,3	+2,8	106,4	-0,2
1985 JAN.	104,1	+5,5	91,2	-15,0	92,8	-17,0	90,0	-12,1
FEB.	101,0	-3,0	98,7	+8,2	101,1	+8,9	95,9	+6,6
MAERZ	102,3	+1,3	102,6	+4,0	103,8	+2,7	101,1	+5,4
APRIL	100,8	-1,5	101,8	-0,8	102,8	-1,0	100,8	-0,3
MAI	97,6	-3,2	101,9	+0,1	102,3	-0,5	101,5	+0,7
JUNI	101,7	+4,2	102,4	+0,5	102,8	+0,5	101,9	+0,4
JULI	100,4	-1,3	101,7	-0,7	101,3	-1,5	102,2	+0,3
AUG.	97,8	-2,6	100,7	-1,0	100,1	-1,2	101,5	-0,7
SEPT.	97,3	-0,5	100,8	+0,1	99,5	-0,6	102,1	+0,6
OKT.	101,5	+4,3	102,4	+1,6	100,2	+0,7	104,8	+2,6
NOV.	101,3	-0,2	93,2	-9,0	92,1	-8,1	94,4	-9,9
DEZ.	98,7	-2,6	99,5	+6,8	98,4	+6,8	100,6	+6,6
1986 JAN.	100,0	+1,3	110,2	+10,8	109,6	+11,4	111,3	+10,6
FEB.	101,6	+1,6	98,9	-10,3	96,1	-12,3	102,1	-8,3
MAERZ	97,9	-3,6	104,5	+5,7	102,8	+7,0	106,2	+4,0
APRIL	104,0	+6,2	105,8	+1,2	103,0	+0,2	108,7	+2,4
MAI	98,5	-5,3	103,4	-2,3	100,6	-2,3	106,3	-2,2
JUNI	99,6	+1,1	104,5	+1,1	101,6	+1,0	107,5	+1,1
JULI	103,3	+3,7	106,8	+2,2	104,5	+2,9	109,2	+1,6
AUG.	103,1	-0,2	106,2	-0,6	104,6	+0,1	107,8	-1,3
SEPT.	103,3	+0,2	106,7	+0,5	105,2	+0,6	108,4	+0,6
OKT.	98,9	-4,3	107,4	+0,7	106,3	+1,0	108,6	+0,2
NOV.	96,4	-2,5	112,0	+4,3	110,7	+4,1	113,5	+4,5
DEZ.	98,3	+2,0	108,8	-2,9	106,6	-3,7	111,2	-2,0
1987 JAN.	96,2	-2,1	94,2	-13,4	92,0	-13,7	96,5	-13,2
FEB.	97,2	+1,0	104,9	+11,4	104,7	+13,8	104,9	+8,7
MAERZ	97,4	+0,2	99,8	-4,9	98,5	-5,9	101,3	-3,4
APRIL	94,2	-3,3	108,4	+8,6	106,6	+8,2	110,2	+8,8
MAI	97,9	+3,9	107,7	-0,6	106,2	-0,4	109,3	-0,8
JUNI	94,8	-3,2	108,3	+0,6	106,9	+0,7	110,0	+0,6
JULI	92,4	-2,5	109,4	+1,0	107,6	+0,7	111,4	+1,3
AUG.	92,8	+0,4	107,8	-1,5	105,7	-1,8	109,9	-1,3
SEPT.	94,7	+2,0	110,7	+2,7	108,4	+2,6	113,2	+3,0
OKT.	98,4	+3,9	108,8	-1,7	106,7	-1,6	111,0	-1,9
NOV.	97,9	-0,5	108,5	-0,3	105,8	-0,8	111,5	+0,5
DEZ.	97,7	-0,2	106,0	-2,3	104,2	-1,5	107,9	-3,2
1988 JAN.	96,7	-1,0	122,6	+15,7	121,0	+16,1	124,2	+15,1
FEB.	94,9	-1,9	115,9	-5,5	112,8	-6,8	119,3	-3,9
MAERZ	97,4	+2,6	114,8	-0,9	112,0	-0,7	117,7	-1,3
APRIL	95,4	-2,1	103,5	-9,8	101,3	-9,6	105,9	-10,0
MAI	97,0	+1,7	107,5	+3,9	104,8	+3,5	110,5	+4,3
JUNI	99,7	+2,8	106,1	-1,3	103,5	-1,2	108,9	-1,4
JULI	97,0	-2,7	100,1	-5,7	98,1	-5,2	102,1	-6,2
AUG.	98,1	+1,1	108,8	+8,7	106,6	+8,7	111,3	+9,0
SEPT.	93,4	-4,8	104,4	-4,0	102,4	-3,9	106,4	-4,4
OKT.	87,0	-6,9	103,2	-1,1	101,8	-0,5	104,6	-1,7
NOV.	92,9	+6,8	105,1	+1,8	105,0	+3,0	105,2	+0,6
DEZ.	95,1	+2,4	109,3	+4,0	109,1	+3,9	109,4	+4,0

GP 1982	GUETERGRUPPE	GEWICH- TUNG	1986	1987	1988	VERAEND. IN 0/0 1988 GEGEN 1987	1988 1. HJ	1988 2. HJ	VERAENDERUNG IN 0/0 2. HJ 1988 GEGEN 2. HJ 1987	2. HJ 1988 GEGEN 1. HJ 1988	1988 3. VJ
	INVESTITIONSGUETER INSGESAMT	100	101,7	100,5	104,3	+3,8	100,3	108,3	+2,9	+8,0	99,6
	INVESTITIONSGUETER OHNE PERSONEN- U. KOMBINATIONSKRAFTWAGEN	80,75	103,0	101,9	107,3	+5,3	102,3	112,3	+4,0	+9,8	103,5
EX 31	STAHLBAUERZEUGNISSE UND SCHIENENFAHRZEUGE	4,45	99,2	98,1	106,4	+8,5	97,2	115,7	+6,0	+19,0	115,2
EX 32	MASCHINENBAUERZEUGNISSE	34,44	104,6	102,5	104,0	+1,5	97,2	110,8	+1,5	+14,0	98,6
EX 3211	METALLBEARBEITUNGSMASCHINEN DER SPAN- ABHEBENDEN FORMUNG	3,39	116,8	115,1	108,8	-5,5	92,4	125,3	-4,9	+35,6	103,5
EX 3212	METALLBEARBEITUNGSMASCHINEN DER SPANLOSEN FORMUNG	1,41	113,2	102,9	112,7	+9,5	100,6	124,8	+13,1	+24,1	101,4
3213	HUETTEN-U. WALZWERKSEINRICHTUNGEN	0,60	109,0	122,4	89,5	-26,9	101,8	77,1	-24,6	-24,3	65,7
EX 3217	HOLZBE-U.-VERARBEITUNGSMASCHINEN	1,14	103,8	100,4	108,4	+8,0	102,6	114,2	+0,8	+11,3	98,9
EX 3236	BAUMASCHINEN	2,05	111,1	108,0	114,2	+5,7	113,8	114,6	+14,8	+0,7	109,8
EX 3237	BAUSTOFF-, KERAMIK-U. GLASMASCHINEN	0,74	101,8	92,7	93,7	+1,1	93,2	94,3	-4,9	+1,2	84,7
EX 3241-44	MASCHINEN FUEER DIE LANDWIRTSCHAFT	3,69	87,5	74,5	72,8	-2,3	76,2	69,5	+0,1	-8,8	64,0
EX 3245,46	NAHRUNGSMITTELMASCHINEN U. MASCHINEN FUEER VERWANDTE GEBIETE DER NAHRUNGSMITTEL- HERSTELLUNG	1,65	98,7	97,7	98,8	+1,1	88,0	109,7	+4,4	+24,7	94,6
EX 3247	VERPACKUNGSMASCHINEN	1,54	99,0	96,1	99,4	+3,4	87,9	110,8	+5,9	+26,1	90,5
EX 3261	PAPIER-U. DRUCKEREIMASCHINEN	3,60	103,4	110,5	120,8	+9,3	116,1	125,4	+5,1	+8,0	111,2
EX 3265,67; EX 3269	TEXTIL-U. NAEHMASCHINEN, MASCHINEN FUEER DIE LEDER-, SCHUH-U. LEDERWARENHERSTELLUNG	2,40	107,7	102,6	108,9	+6,1	106,6	111,2	+5,4	+4,3	100,6
REST 32	SONSTIGE MASCHINENBAUERZEUGNISSE	12,23	105,5	105,2	105,6	+0,4	96,1	115,2	-0,5	+19,9	105,4
EX 33	STRASSENFAHRZEUGE SOWEIT INVESTITIONSGUT	27,80	98,2	96,3	97,9	+1,7	98,8	97,1	+1,3	-1,7	89,6
3311,12	PERSONEN-U. KOMBINATIONSKRAFTWAGEN 1)	19,25	96,6	94,7	91,5	-3,4	91,8	91,2	-2,4	-0,7	83,0
3313,15,21; EX 3314	LIEFER-U. LASTKRAFTWAGEN, OMNIBUSSE U. STRASSENZUGMASCHINEN	7,98	102,1	98,3	110,0	+11,9	111,5	108,5	+10,3	-2,7	101,9
REST 33	SONSTIGE STRASSENFAHRZEUGE	0,57	98,3	126,3	146,0	+15,6	156,6	135,5	-6,7	-13,5	137,4
EX 36	ELEKTROTECHNISCHE INVESTITIONSGUETER	15,72	100,5	96,8	101,3	+4,6	97,0	105,6	+4,1	+8,9	100,8
EX 3611, EX 3612	ELEKTROMOTOREN U. -GENERATOREN, TRANS- FORMATOREN	0,59	84,8	63,6	57,2	-10,1	54,3	60,2	-13,1	+10,9	56,3
EX 3631	ELEKTRISCHE HANDBOHRWERKZEUGE UEBER 13 MM BOHRDURCHMESSER IN STAHL	0,07	96,7	88,3	88,9	+0,7	84,1	93,6	+16,7	+11,3	84,4
EX 3651,53	NACHRICHTENTECHNISCHE GERAETE U. EINRICHTUNGEN	5,87	94,7	93,7	97,9	+4,5	92,6	103,3	+5,2	+11,6	95,9
EX 3672- EX 3674	ELEKTRISCHE GERAETE U. EINRICHTUNGEN ZUM MESSEN ELEKTR. U. NICHELEKTR. GROSSEN	0,99	106,8	108,3	120,3	+11,1	117,9	122,7	+7,7	+4,1	115,1
REST 36	SONSTIGE ELEKTROTECHNISCHE INVESTITIONSGUETER	8,20	105,0	100,1	104,7	+4,6	100,8	108,5	+3,6	+7,6	105,8
EX 50	BUEROMASCHINEN; DATENVERARBEITUNGSGERAETE U. -EINRICHTUNGEN	6,79	103,2	109,2	125,9	+15,3	118,1	133,6	+8,6	+13,1	122,7
EX 501	BUEROMASCHINEN	0,65	96,3	72,7	75,1	+3,3	82,0	68,3	-3,7	-16,7	65,6
EX 505	GERAETE U. EINRICHTUNGEN FUEER DIE AUTOMATISCHE DATENVERARBEITUNG	6,14	103,9	113,1	131,2	+16,0	122,0	140,5	+9,3	+15,2	128,8
	SONSTIGE IM INDEX ERFASSTE INVESTITIONSGUETER	10,80	103,7	105,8	111,6	+5,5	109,1	114,0	+4,3	+4,5	105,5
EX 37	DARUNTER: FEINMECHANISCHE U. OPTISCHE ERZEUGNISSE	2,02	106,1	102,5	102,6	+0,1	100,2	105,0	+2,2	+4,8	92,3
EX 38	EISEN-, BLECH-U. METALLWAREN	3,59	108,4	112,1	117,7	+5,0	117,4	118,0	+2,8	+0,5	108,8
EX 5425	BUEROMOEBEL	0,78	106,8	113,2	125,0	+10,4	124,7	125,3	+8,2	+0,5	113,2

1) DIE ZUORDNUNG ZUM INVESTITIONSGUETER-BZW. VERBRAUCHSGUETERBEREICH ERFOLGT ANNAEHERUNGSWEISE NACH DER ZULASSUNGSSTATISTIK FUEER KRAFT

FUER INVESTITIONSGUETER
=100

MONATLICH

1988 4. VJ	VERAENDERUNG IN 0/0 4. VJ 1988 GEGEN 4. VJ 1987		1987 NOV.	1987 DEZ.	1988 OKT.	1988 NOV.	VERAENDERUNG IN 0/0 NOV. 1988 GEGEN NOV. 1987		1988 DEZ.	VERAENDERUNG IN 0/0 DEZ. 1988 GEGEN DEZ. 1987			5-JD 1984-1988 DEZ.		KUMULIERT JAN. 1988 BIS DEZ. 1988		GP 1982
117,0	+1,3	+17,5	113,2	121,5	113,4	116,2	+2,7	+2,5	121,4	-0,1	+4,5	+7,3	117,0	+4,5	104,3	+3,8	
121,2	+1,9	+17,1	115,7	129,5	115,8	119,1	+2,9	+2,8	128,7	-0,6	+8,1	+11,9	123,4	+10,4	107,3	+5,3	
116,1	-3,2	+0,8	105,5	140,8	116,4	115,9	+9,9	-0,4	116,0	-17,6	+0,1	+33,5	135,9	+23,1	106,4	+8,5	EX 31
123,0	-1,0	+24,7	119,7	146,8	109,2	116,7	-2,5	+6,9	143,2	-2,5	+22,7	+22,7	140,2	+27,0	104,0	+1,5	EX 32
147,1	-6,1	+42,1	129,9	222,8	102,1	130,5	+0,5	+27,8	208,6	-6,4	+59,8	+71,5	200,7	+61,3	108,8	-5,5	EX 3211
148,2	+13,1	+46,2	117,8	180,4	128,9	136,3	+15,7	+5,7	179,5	-0,5	+31,7	+53,1	166,1	+46,2	112,7	+9,5	EX 3212
88,5	-30,8	+34,7	121,9	162,5	115,9	71,5	-41,3	-38,3	78,2	-51,9	+9,4	+33,3	188,3	+82,3	89,5	-26,9	3213
129,5	+3,6	+30,9	123,5	137,4	122,4	124,1	+0,5	+1,4	142,1	+3,4	+14,5	+11,3	133,1	+12,8	108,4	+8,0	EX 3217
119,4	+14,6	+8,7	102,5	100,3	115,6	120,1	+17,2	+3,9	122,6	+22,2	+2,1	-2,1	103,8	-1,1	114,2	+5,7	EX 3236
103,8	-8,7	+22,6	88,3	170,1	85,0	92,9	+5,2	+9,3	133,4	-21,6	+43,6	+92,6	175,3	+76,5	93,7	+1,1	EX 3237
75,0	+2,0	+17,2	70,3	64,5	84,6	70,9	+0,9	-16,2	69,5	+7,8	-2,0	-8,3	70,9	-8,4	72,8	-2,3	EX 3241-44
124,8	+5,3	+31,9	100,3	154,9	106,9	112,3	+12,0	+5,1	155,1	+0,1	+38,1	+54,4	145,5	+40,4	98,8	+1,1	EX 3245,46
131,1	+10,0	+44,9	102,1	154,2	103,4	117,8	+15,4	+13,9	172,2	+11,7	+46,2	+51,0	157,5	+46,1	99,4	+3,4	EX 3247
139,7	+7,0	+25,6	120,4	153,8	124,7	141,4	+17,4	+13,4	152,9	-0,6	+8,1	+27,7	136,0	+15,5	120,8	+9,3	EX 3261
121,8	+3,2	+21,1	108,3	130,7	112,6	123,5	+14,0	+9,7	129,2	-1,1	+4,6	+20,7	116,6	+4,5	108,9	+6,1	EX 3265,67; EX 3269
124,9	-7,2	+18,5	143,3	152,6	110,9	118,8	-17,1	+7,1	145,1	-4,9	+22,1	+6,5	146,6	+26,1	105,6	+0,4	REST 32
104,6	+1,1	+16,7	104,6	92,3	107,7	108,5	+3,7	+0,7	97,6	+5,7	-10,0	-11,8	94,1	-16,1	97,9	+1,7	EX 33
99,4	-1,7	+19,8	102,6	87,9	103,7	104,1	+1,5	+0,4	90,3	+2,7	-13,3	-14,3	90,2	-20,1	91,5	-3,4	3311,12
115,2	+9,5	+13,1	104,8	98,6	114,8	118,2	+12,8	+3,0	112,5	+14,1	-4,8	-5,9	101,8	-7,1	110,0	+11,9	3313,15,21; EX 3314
133,6	-17,9	-2,8	169,7	155,8	144,2	121,5	-28,4	-15,7	135,0	-13,4	+11,1	-8,2	120,8	+3,0	146,0	+15,6	REST 33
110,4	+3,6	+9,5	100,9	113,2	109,6	109,4	+8,4	-0,2	112,3	-0,8	+2,7	+12,2	108,1	+2,0	101,3	+4,6	EX 36
64,1	-13,4	+13,9	66,8	86,4	46,8	54,7	-18,1	+16,9	90,7	+5,0	+65,8	+29,3	105,9	+17,5	57,2	-10,1	EX 3611, EX 3612
102,8	+20,5	+21,8	87,8	71,5	109,8	96,5	+8,9	-12,1	102,1	+42,8	+5,8	-18,6	90,6	-20,5	88,9	+0,7	EX 3631
110,7	+4,4	+15,4	97,4	125,6	107,1	111,2	+14,2	+3,8	113,8	-9,4	+2,3	+29,0	113,4	+7,2	97,9	+4,5	EX 3651,53
130,2	+7,1	+13,1	117,3	124,2	126,9	129,3	+10,2	+1,9	134,4	+8,2	+3,9	+5,9	119,8	+7,1	120,3	+11,1	EX 3672- EX 3674
111,3	+3,3	+5,2	104,0	105,2	113,8	109,8	+5,6	-3,5	110,3	+4,8	+0,5	+1,2	103,2	-3,0	104,7	+4,6	REST 36
144,4	+6,4	+17,7	138,0	140,9	150,2	145,4	+5,4	-3,2	137,7	-2,3	-5,3	+2,1	120,5	-8,4	125,9	+15,3	EX 50
70,9	-6,2	+8,1	83,6	72,7	71,5	77,2	-7,7	+8,0	64,0	-12,0	-17,1	-13,0	73,5	-26,1	75,1	+3,3	EX 501
152,2	+7,1	+18,2	143,8	148,2	158,6	152,6	+6,1	-3,8	145,5	-1,8	-4,7	+3,1	125,5	-7,0	131,2	+16,0	EX 505
122,4	+5,5	+16,0	119,5	107,2	123,1	126,4	+5,8	+2,7	117,8	+9,9	-6,8	-10,3	104,9	-7,9	111,6	+5,5	
117,7	+9,4	+27,5	104,8	106,9	116,4	116,1	+10,8	-0,3	120,6	+12,8	+3,9	+2,0	110,5	+0,9	102,6	+0,1	EX 37
127,2	+3,8	+16,9	124,4	113,4	129,0	131,1	+5,4	+1,6	121,5	+7,1	-7,3	-8,8	106,9	-7,6	117,7	+5,0	EX 38
137,4	+7,6	+21,4	129,9	119,4	136,3	139,9	+7,7	+2,6	136,1	+14,0	-2,7	-8,1	117,0	-4,0	125,0	+10,4	EX 5425

FAHRZEUGE.

2.1 INDEX DER BRUTTOPRODUKTION
1985

ARBEITSTÄGLICH

GP 1982	GUETERGRUPPE	GEWICH- TUNG	1986	1987	1988	VERÄND. IN 0/0 1988 GEGEN 1987	1988 1.HJ	1988 2.HJ	VERÄNDERUNG IN 0/0 2.HJ 1988 GEGEN 2.HJ 1987	2.HJ 1988 GEGEN 1.HJ 1988	1988 3.VJ
	INVESTITIONSGUETER INSGESAMT	100	101,9	100,4	103,9	+3,5	99,9	108,0	+3,4	+8,1	99,2
	INVESTITIONSGUETER OHNE PERSONEN- U. KOMBINATIONSKRAFTWAGEN	80,75	103,2	101,8	106,9	+5,0	101,9	112,0	+4,5	+9,9	103,1
EX 31	STAHLBAUERZEUGNISSE UND SCHIENENFAHRZEUGE	4,45	99,3	98,0	106,2	+8,4	96,9	115,4	+6,3	+19,1	114,8
EX 32	MASCHINENBAUERZEUGNISSE	34,44	104,8	102,3	103,5	+1,2	96,6	110,4	+2,0	+14,3	98,3
EX 3211	METALLBEARBEITUNGSMASCHINEN DER SPAN- ABHEBENDEN FORMUNG	3,39	117,0	114,7	108,1	-5,8	91,8	124,4	-4,6	+35,5	103,2
EX 3212	METALLBEARBEITUNGSMASCHINEN DER SPANLOSEN FORMUNG	1,41	113,4	102,6	112,1	+9,3	100,0	124,3	+14,0	+24,3	101,1
3213	HUETTEN-U. WALZWERKSEINRICHTUNGEN	0,60	109,1	122,3	89,3	-27,0	101,3	77,3	-23,6	-23,7	65,7
EX 3217	HOLZBE-U.-VERARBEITUNGSMASCHINEN	1,14	104,0	100,1	107,9	+7,8	102,0	113,9	+1,3	+11,7	98,6
EX 3236	BAUMASCHINEN	2,05	111,4	108,1	113,7	+5,2	113,2	114,3	+15,3	+1,0	109,4
EX 3237	BAUSTOFF-, KERAMIK-U. GLASMASCHINEN	0,74	102,5	92,4	93,2	+0,9	92,6	93,9	-4,4	+1,4	84,7
EX 3241-44	MASCHINEN FUER DIE LANDWIRTSCHAFT	3,69	87,6	74,5	72,7	-2,4	75,9	69,6	+0,9	-8,3	64,0
EX 3245, 46	NAHRUNGSMITTELMASCHINEN U. MASCHINEN FUER VERWANDTE GEBIETE DER NAHRUNGSMITTEL- HERSTELLUNG	1,65	98,9	97,4	98,4	+1,0	87,6	109,3	+5,0	+24,8	94,5
EX 3247	VERPACKUNGSMASCHINEN	1,54	99,2	95,9	98,8	+3,0	87,4	110,1	+6,2	+26,0	90,1
EX 3261	PAPIER-U. DRUCKEREIMASCHINEN	3,80	103,7	110,3	120,3	+9,1	115,7	125,0	+5,6	+8,0	110,8
EX 3265, 67; EX 3269	TEXTIL-U. NAEHMASCHINEN, MASCHINEN FUER DIE LEDER-, SCHUH-U. LEDERWARENHERSTELLUNG	2,40	107,8	102,5	108,6	+6,0	106,2	110,9	+6,0	+4,4	100,4
REST 32	SONSTIGE MASCHINENBAUERZEUGNISSE	12,23	105,6	105,0	105,1	+0,1	95,6	114,7	-0,1	+20,0	105,1
EX 33	STRASSENFAHRZEUGE SOWEIT INVESTITIONSGUT	27,80	98,4	96,3	97,6	+1,3	98,4	96,8	+1,7	-1,6	89,1
3311, 12	PERSONEN-U. KOMBINATIONSKRAFTWAGEN 1)	19,25	96,8	94,6	91,2	-3,6	91,5	91,0	-1,8	-0,5	82,6
3313, 15, 21; EX 3314	LIEFER-U. LASTKRAFTWAGEN, OMNIBUSSE U. STRASSENZUGMASCHINEN	7,98	102,3	98,2	109,7	+11,7	111,1	108,2	+10,6	-2,6	101,5
REST 33	SONSTIGE STRASSENFAHRZEUGE	0,57	98,5	126,1	145,5	+15,4	155,9	135,2	-6,2	-13,3	136,9
EX 36	ELEKTROTECHNISCHE INVESTITIONSGUETER	15,72	100,7	96,7	101,0	+4,4	96,6	105,4	+4,7	+9,1	100,5
EX 3611, EX 3612	ELEKTROMOTOREN U. -GENERATOREN, TRANS- FORMATOREN	0,59	85,2	63,4	56,9	-10,3	54,1	59,8	-13,0	+10,5	56,0
EX 3631	ELEKTRISCHE HANDBOHRWERKZEUGE UEBER 13 MM BOHRDURCHMESSER IN STAHL	0,07	96,9	88,4	88,6	+0,2	83,8	93,4	+17,0	+11,5	84,1
EX 3651, 53	NACHRICHTENTECHNISCHE GERAETE U. EINRICHTUNGEN	5,87	95,0	93,6	97,6	+4,3	92,2	103,1	+5,7	+11,8	95,7
EX 3672- EX 3674	ELEKTRISCHE GERAETE U. EINRICHTUNGEN ZUM MESSEN ELEKTR. U. NICHELEKTR. GROSSEN	0,99	107,0	108,2	119,9	+10,8	117,3	122,4	+8,1	+4,3	114,9
REST 36	SONSTIGE ELEKTROTECHNISCHE INVESTITIONSGUETER	8,20	105,2	100,0	104,4	+4,4	100,5	108,4	+4,1	+7,9	105,5
EX 50	BUEROMASCHINEN; DATENVERARBEITUNGSGERAETE U. -EINRICHTUNGEN	6,79	103,4	109,0	125,2	+14,9	117,4	133,1	+8,1	+13,4	121,8
EX 501	BUEROMASCHINEN	0,65	96,6	72,7	74,8	+2,9	81,7	67,9	-3,7	-16,9	65,0
EX 505	GERAETE U. EINRICHTUNGEN FUER DIE AUTOMATISCHE DATENVERARBEITUNG	6,14	104,1	112,9	130,6	+15,7	121,2	140,0	+9,8	+15,5	127,9
	SONSTIGE IM INDEX ERFASSTE INVESTITIONSGUETER	10,80	103,9	105,8	111,2	+5,1	108,7	113,7	+4,7	+4,6	105,1
EX 37	DARUNTER: FEINMECHANISCHE U. OPTISCHE ERZEUGNISSE	2,02	106,3	102,4	102,2	-0,2	99,8	104,7	+2,6	+4,9	91,9
EX 38	EISEN-, BLECH-U. METALLWAREN	3,59	108,6	112,1	117,2	+4,5	116,9	117,6	+3,2	+0,6	108,2
EX 5425	BUEROMOEBEL	0,78	106,9	113,1	124,6	+10,2	124,2	124,9	+8,7	+0,6	112,7

1) DIE ZUORDNUNG ZUM INVESTITIONSGUETER-BZW. VERBRAUCHSGUETERBEREICH ERFOLGT ANNAEHERUNGSWEISE NACH DER ZULASSUNGSSTATISTIK FUER KRAFT

FUER INVESTITIONSGUETER
=100

BEREINIGT

1988 4. VJ	VERAENDERUNG IN 0/0 4. VJ 1988 GEGEN 4. VJ 1987		1987 NOV.	1987 DEZ.	1988 OKT.	1988 NOV.	VERAENDERUNG IN 0/0 NOV. 1988 GEGEN NOV. 1987		1988 DEZ.	VERAENDERUNG IN 0/0 DEZ. 1988 GEGEN DEZ. 1987			5-JD 1984-1988 DEZ.	DEZ. GEGEN NOV.	KUMULIERT JAN. 1988 BIS DEZ. 1988		GP 1982
4. VJ 1987	4. VJ 1988	3. VJ 1988	NOV.	DEZ.	OKT.	NOV.	NOV. 1988 GEGEN NOV. 1987	NOV. 1988 GEGEN OKT. 1988	DEZ.	DEZ. 1988 GEGEN DEZ. 1987	DEZ. 1988 GEGEN NOV. 1988	DEZ. 1987 GEGEN NOV. 1987	DEZ.	DEZ. GEGEN NOV.	JAN. 1988 BIS DEZ. 1988	VER- AEND. IN 0/0 GEGEN VORJ.	GP 1982
116,7	+2,0	+17,6	112,9	117,7	117,6	115,0	+1,9	-2,2	117,6	-0,1	+2,3	+4,3	116,9	+4,0	103,9	+3,5	
120,9	+2,6	+17,3	115,4	125,5	120,0	117,9	+2,2	-1,7	124,8	-0,6	+5,9	+8,8	123,3	+10,0	106,9	+5,0	
115,9	-2,6	+1,0	105,3	137,8	119,2	115,1	+9,3	-3,4	113,5	-17,6	-1,4	+30,9	136,1	+23,1	106,2	+8,4 EX 31	
122,5	-0,4	+24,6	119,4	142,3	113,2	115,5	-3,3	+2,0	138,8	-2,5	+20,2	+19,2	140,1	+26,4	103,5	+1,2 EX 32	
145,7	-5,8	+41,2	129,6	215,8	105,8	129,1	-0,4	+22,0	202,1	-6,3	+56,5	+66,5	200,2	+60,4	108,1	-5,8 EX 3211	
147,4	+14,1	+45,8	117,4	174,7	133,6	134,8	+14,8	+0,9	173,8	-0,5	+28,9	+48,8	165,7	+45,4	112,1	+9,3 EX 3212	
88,9	-29,7	+35,3	121,6	157,4	120,1	70,8	-41,8	-41,0	75,8	-51,8	+7,1	+29,4	190,6	+83,8	89,3	-27,0 3213	
129,1	+4,3	+30,9	123,2	133,1	126,9	122,8	-0,3	-3,2	137,7	+3,5	+12,1	+8,0	132,9	+12,3	107,9	+7,8 EX 3217	
119,1	+15,2	+8,9	102,2	97,2	119,8	118,8	+16,2	-0,8	118,8	+22,2	0,0	-4,9	103,6	-1,7	113,7	+5,2 EX 3236	
103,1	-8,0	+21,7	88,1	164,8	88,1	91,9	+4,3	+4,3	129,2	-21,6	+40,6	+87,1	176,6	+77,0	93,2	+0,9 EX 3237	
75,1	+2,9	+17,3	70,1	62,5	87,7	70,2	+0,1	-20,0	67,3	+7,7	-4,1	-10,8	71,2	-8,4	72,7	-2,4 EX 3241-44	
124,1	+6,0	+31,3	100,0	150,1	110,9	111,1	+11,1	+0,2	150,3	+0,1	+35,3	+50,1	145,3	+39,7	98,4	+1,0 EX 3245,46	
130,2	+10,5	+44,5	101,9	149,4	107,2	116,6	+14,4	+8,8	166,8	+11,6	+43,1	+46,6	157,4	+45,5	98,8	+3,0 EX 3247	
139,1	+7,7	+25,5	120,1	149,0	129,3	139,9	+16,5	+8,2	148,2	-0,5	+5,9	+24,1	135,5	+14,7	120,3	+9,1 EX 3261	
121,3	+3,8	+20,8	108,0	126,6	116,7	122,2	+13,1	+4,7	125,1	-1,2	+2,4	+17,2	116,3	+3,9	108,6	+6,0 EX 3265,67; EX 3269	
124,3	-6,7	+18,3	142,9	147,8	114,9	117,5	-17,8	+2,3	140,5	-4,9	+19,6	+3,4	146,4	+25,4	105,1	+0,1 REST 32	
104,5	+1,7	+17,3	104,3	89,4	111,7	107,3	+2,9	-3,9	94,5	+5,7	-11,9	-14,3	94,1	-16,3	97,6	+1,3 EX 33	
99,3	-1,1	+20,2	102,3	85,1	107,6	102,9	+0,6	-4,4	87,5	+2,8	-15,0	-16,8	90,1	-20,5	91,2	-3,6 3311,12	
115,0	+10,2	+13,3	104,5	95,4	119,1	116,9	+11,9	-1,8	108,9	+14,2	-6,8	-8,7	101,8	-7,5	109,7	+11,7 3313,15,21; EX 3314	
133,5	-17,3	-2,5	169,2	150,8	149,6	120,1	-29,0	-19,7	130,7	-13,3	+8,8	-10,9	120,2	+2,3	145,5	+15,4 REST 33	
110,3	+4,5	+9,8	100,6	109,7	113,5	108,4	+7,8	-4,5	108,9	-0,7	+0,5	+9,0	108,0	+1,6	101,0	+4,4 EX 36	
63,5	-13,3	+13,4	66,6	83,8	48,4	54,2	-18,6	+12,0	87,9	+4,9	+62,2	+25,8	106,2	+17,1	56,9	-10,3 EX 3611, EX 3612	
102,7	+21,1	+22,1	87,6	89,3	113,7	95,5	+9,0	-16,0	99,0	+42,9	+3,7	-20,9	90,8	-20,6	88,6	+0,2 EX 3631	
110,4	+5,2	+15,4	97,2	121,8	110,9	110,1	+13,3	-0,7	110,3	-9,4	+0,2	+25,3	113,3	+6,7	97,6	+4,3 EX 3651,53	
129,9	+7,7	+13,1	117,0	120,4	131,4	128,0	+9,4	-2,6	130,3	+8,2	+1,8	+2,9	119,6	+6,5	119,9	+10,8 EX 3672- EX 3674	
111,2	+4,0	+5,4	103,7	102,0	117,8	108,8	+4,9	-7,6	107,0	+4,9	-1,7	-1,6	103,1	-3,5	104,4	+4,4 REST 36	
144,3	+7,4	+18,5	137,6	136,4	155,9	143,8	+4,5	-7,8	133,2	-2,3	-7,4	-0,9	120,0	-9,1	125,2	+14,9 EX 50	
70,9	-5,3	+9,1	83,5	70,3	74,3	76,4	-8,5	+2,8	61,9	-11,9	-19,0	-15,8	73,8	-26,1	74,8	+2,9 EX 501	
152,1	+8,1	+18,9	143,4	143,4	164,6	151,0	+5,3	-8,3	140,8	-1,8	-6,8	0,0	124,9	-7,8	130,6	+15,7 EX 505	
122,2	+6,1	+16,3	119,2	103,7	127,8	125,0	+4,9	-2,2	113,9	+9,8	-8,9	-13,0	104,7	-8,3	111,2	+5,1	
117,5	+10,1	+27,9	104,6	103,5	120,6	114,9	+9,8	-4,7	116,9	+12,9	+1,7	-1,1	110,4	+0,5	102,2	-0,2 EX 37	
127,1	+4,6	+17,5	124,0	109,3	134,6	129,5	+4,4	-3,8	117,1	+7,1	-9,6	-11,9	106,6	-8,2	117,2	+4,5 EX 38	
137,1	+8,3	+21,7	129,5	115,4	141,6	138,3	+6,8	-2,3	131,5	+14,0	-4,9	-10,9	116,8	-4,4	124,6	+10,2 EX 5425	

FAHRZEUGE.

GP 1982	GUETERGRUPPE	GEWICH- TUNG	1986	1987	1988	VERAEND. IN 0/0 1988 GEGEN 1987	1988 1. HJ	1988 2. HJ	VERAENDERUNG IN 0/0 2. HJ 1988 GEGEN 2. HJ 1987	2. HJ 1988 GEGEN 1. HJ 1988	1988 3. VJ
	VERBRAUCHSGUETER INSGESAMT	100	104,9	106,6	108,4	+1,7	109,3	107,6	+2,2	-1,6	101,7
	VERBRAUCHSGUETER OHNE PERSONEN- U. KOMBINATIONSKRAFTWAGEN	75,44	102,2	101,8	104,5	+2,7	103,6	105,4	+2,8	+1,7	101,0
EX 33	STRASSENFAHRZEUGE SOWEIT VERBRAUCHSGUT	28,73	111,7	119,0	117,9	-0,9	123,4	112,3	+0,2	-9,0	103,4
3311,12	PERSONEN-U. KOMBINATIONSKRAFTWAGEN 1)	24,56	113,1	121,5	120,4	-0,9	126,5	114,3	+0,5	-9,6	104,2
3371,75	KRAFTRAEDER, FAHRRRAEDER	0,53	100,3	92,3	90,5	-2,0	104,9	76,1	-0,5	-27,5	79,5
REST 33	SONSTIGE STRASSENFAHRZEUGE	3,64	103,5	105,8	104,9	-0,8	105,2	104,5	-2,0	-0,7	101,5
EX 36	ELEKTROTECHNISCHE VERBRAUCHSGUETER	10,41	111,7	113,4	118,0	+4,1	118,1	117,8	+5,0	-0,3	103,1
EX 3631	ELEKTROWERKZEUGE BIS 2 KW	0,74	96,7	88,3	88,9	+0,7	84,1	93,6	+16,7	+11,3	84,4
EX 3638	HAUSHALTSKUEHLMOEBEL	0,75	109,7	113,8	123,6	+8,6	127,0	120,2	+12,9	-5,4	112,7
EX 3639	HAUSHALTSWASCHMASCHINEN U. TROCKNER	1,30	110,9	120,7	133,9	+10,9	142,7	125,1	+6,7	-12,3	106,0
EX 3635,37	SONSTIGE EL. HAUSHALTSGERAETE	2,99	111,8	111,8	119,1	+6,5	122,1	116,1	+5,3	-4,9	104,8
EX 3661,63	RUNDUNK-, FERNSEH-U. PHONOTECHN. GERAETE	3,89	117,2	118,6	118,1	-0,4	114,0	122,2	+2,0	+7,2	103,6
REST 36	SONSTIGE ELEKTROTECHN. VERBRAUCHSGUETER	0,74	101,3	104,7	107,7	+2,9	105,4	110,0	+1,4	+4,4	97,7
EX 40	CHEMISCHE VERBRAUCHSGUETER	6,73	103,5	104,9	110,2	+5,1	111,6	108,9	+3,5	-2,4	108,5
EX 496	SEIFEN, WASCH-U. REINIGUNGSMITTEL	1,99	99,9	101,5	105,5	+3,9	108,0	103,0	+1,7	-4,6	106,9
EX 497	KOERPERPFLEGEMITTEL	2,90	106,2	105,8	108,0	+2,1	111,3	104,7	+1,5	-5,9	103,6
REST 40	SONSTIGE CHEMISCHE VERBRAUCHSGUETER	1,84	103,3	107,0	118,9	+11,1	116,0	121,9	+8,1	+5,1	118,0
EX 625, EX 63, EX 64	SCHUHE, TEXTILIEN, BEKLEIDUNG	15,22	99,2	95,9	92,5	-3,5	93,7	91,3	-5,2	-2,6	93,3
EX 625	SCHUHE	1,70	90,8	83,4	80,0	-4,1	80,0	80,1	-7,2	+0,1	85,8
EX 63	TEXTILIEN	4,82	101,3	99,6	94,8	-4,8	98,1	91,6	-7,0	-6,6	89,1
EX 6384; 6385	GARDINEN-U. DEKORATIONSSTOFF	0,47	112,5	115,7	120,4	+4,1	125,1	115,6	+4,1	-7,6	107,9
EX 6386	TEPPICHE, LAEUFER U. FUSSBODENBELAG AUS TEXTILEM MATERIAL	1,20	102,9	101,3	104,0	+2,7	108,1	99,9	-1,8	-7,6	94,6
6392-6397, EX 6398	WIRK-U. STRICKWAREN	2,78	100,3	98,3	90,0	-8,4	92,1	88,0	-9,8	-4,5	87,5
REST 63	SONSTIGE TEXTILIEN	0,37	89,1	82,6	68,6	-16,9	76,1	61,2	-23,1	-19,6	59,1
EX 64	BEKLEIDUNG	8,70	99,7	96,3	93,6	-2,8	93,9	93,3	-3,8	-0,6	97,2
EX 6411,12	DAMEN-U. HERREN OBERBEKLEIDUNG	5,78	98,6	92,2	88,5	-4,0	88,8	88,2	-4,0	-0,7	98,3
REST 64	SONSTIGE BEKLEIDUNG U. VERWANDTE ERZEUGNISSE	2,92	101,8	104,6	103,6	-1,0	104,0	103,3	-3,5	-0,7	94,8
	SONSTIGE IM INDEX ERFASSTE VERBRAUCHSGUETER	38,91	100,5	100,2	104,8	+4,6	102,2	107,5	+5,5	+5,2	102,3
EX 211	DARUNTER: FESTE BRENNSTOFFE	0,57	84,6	72,7	58,6	-19,4	53,1	64,2	-13,7	+20,9	58,7
2213 10	MOTORENBENZIN	5,63	95,8	92,8	98,1	+5,7	92,3	104,0	+11,0	+12,7	100,2
2217 10	HEIZOEL, LEICHT	5,67	100,4	94,4	106,8	+13,1	102,1	111,5	+19,4	+9,2	113,2
3267 10	HAUSHALTSSAEGMASCHINEN	0,06	98,8	90,0	84,6	-6,0	90,5	78,7	-12,0	-13,0	74,0
EX 372	FOTO-, PROJEKTIONS-U. KINOTECHNISCHE GERAETE	0,19	121,8	109,7	85,3	-22,2	83,1	87,5	-16,3	+5,3	67,5
3771, EX 3773	UHREN	0,41	95,3	80,4	84,9	+5,6	81,5	88,3	+2,2	+8,3	74,8
3831, 3833 90	RAUMHEIZOEFEN, GAS-STANDHERDE	0,24	106,0	97,1	81,8	-15,8	78,9	84,8	-9,9	+7,5	80,4
REST 38	SONSTIGE EISEN-, BLECH- UND METALLWAREN	2,00	100,7	99,7	98,3	-1,4	97,6	99,1	-1,3	+1,5	90,2
EX 391-EX 394, 395, EX 398	MUSIKINSTRUMENTE, SPIELWAREN, SPORTGERAETE, SCHMUCK, FUELLHALTER U. AE.	2,89	103,3	105,9	114,4	+8,0	102,4	.	.	.	117,9
511, EX 513	FEINKERAMISCHE ERZEUGNISSE	0,82	97,1	95,7	95,7	0,0	96,4	95,0	-0,2	-1,5	91,7
EX 5221	KONSERVEN-U. WIRTSCHAFTSGLAS	0,53	99,3	95,0	96,6	+1,7	84,5	108,6	+14,1	+28,5	121,8
EX 542	MOEBEL	7,39	99,4	101,2	103,3	+2,1	106,1	100,6	-0,3	-5,2	91,2
EX 56	PAPIER-U. PAPPEWAREN	2,76	104,1	109,9	115,2	+4,8	112,9	117,6	+4,4	+4,2	116,0
EX 57	DRUCKEREIERZEUGNISSE, VERVIELFAELTIGUNGEN	5,89	102,4	105,2	108,1	+2,8	105,1	.	.	.	104,8
EX 621	LEDERWAREN	0,75	100,6	98,4	95,4	-3,0	93,3	97,5	-3,5	+4,5	90,5

1) DIE ZUORDNUNG ZUM INVESTITIONSGUETER-BZW. VERBRAUCHSGUETERBEREICH ERFOLGTE ANNAEHERUNGSWEISE NACH DER ZULASSUNGSSTATISTIK FÜR KRAFT

FUER VERBRAUCHSGUETER
=100

MONATLICH

1988 4. VJ	VERAENDERUNG IN 0/0 4. VJ 1988 GEGEN 4. VJ 1987		1987 NOV.	1987 DEZ.	1988 OKT.	1988 NOV.	VERAENDERUNG IN 0/0 NOV. 1988 GEGEN NOV. 1987		1988 DEZ.	VERAENDERUNG IN 0/0 DEZ. 1988 GEGEN NOV. 1987			5-JD 1984-1988 DEZ.		KUMULIERT JAN. 1988 BIS DEZ. 1988		GP 1982
113,4	+2,8	+11,5	111,1	100,0	117,8	116,9	+5,2	-0,8	105,5	+5,5	-9,8	-10,0	95,5	-12,9	108,4	+1,7	
109,8	+3,3	+8,7	106,8	97,7	113,9	112,6	+5,4	-1,1	103,0	+5,4	-8,5	-8,5	96,0	-10,7	104,5	+2,7	
121,3	+0,8	+17,3	121,4	107,0	125,6	126,6	+4,3	+0,8	111,7	+4,4	-11,8	-11,9	94,8	-17,1	117,9	-0,9	EX 33
124,4	+1,3	+19,4	124,5	106,9	129,8	130,1	+4,5	+0,2	113,2	+5,9	-13,0	-14,1	93,9	-19,1	120,4	-0,9	3311,12
72,7	-3,5	-8,6	75,2	80,9	71,6	77,2	+2,7	+7,8	69,3	-14,3	-10,2	+7,6	72,0	-14,1	90,5	-2,0	3371,75
107,5	-2,3	+5,9	107,1	111,4	105,3	109,8	+2,5	+4,3	107,4	-3,6	-2,2	+4,0	104,2	-2,3	104,9	-0,9	REST 33
132,4	+5,6	+28,4	130,9	105,5	141,0	139,0	+6,2	-1,4	117,2	+11,1	-15,7	-19,4	101,0	-20,7	118,0	+4,1	EX 36
102,8	+20,5	+21,8	87,8	71,5	109,8	96,5	+9,9	-12,1	102,1	+42,8	+5,8	-18,6	90,6	-20,5	88,9	+0,7	EX 3631
127,7	+9,8	+13,3	122,6	88,5	140,7	132,9	+8,4	-5,5	109,4	+23,6	-17,7	-27,8	89,0	-24,6	123,6	+8,6	EX 3638
144,3	+4,4	+36,1	143,5	115,3	157,3	152,4	+6,2	-3,1	123,1	+6,8	-19,2	-19,7	101,8	-21,1	133,9	+10,9	EX 3639
127,5	+5,8	+21,7	126,9	98,0	136,3	137,2	+8,1	+0,7	108,9	+11,1	-20,6	-22,8	93,2	-23,4	119,1	+6,5	EX 3635,37
140,7	+3,9	+35,8	140,7	116,7	148,6	147,1	+4,5	-1,0	126,5	+8,4	-14,0	-17,1	110,4	-19,2	118,1	-0,4	EX 3661,63
122,3	+2,4	+25,2	124,1	110,0	123,0	129,6	+4,4	+5,4	114,2	+3,8	-11,9	-11,4	104,0	-15,1	107,7	+2,9	REST 36
109,2	+4,0	+0,6	105,5	92,1	116,3	110,7	+4,9	-4,8	100,5	+9,1	-9,2	-12,7	89,3	-14,7	110,2	+5,1	EX 40
99,0	-5,3	-7,4	102,6	95,2	106,8	99,4	-3,1	-6,9	90,9	-4,5	-8,6	-7,2	90,4	-11,9	105,5	+3,9	EX 496
105,7	+7,3	+2,0	98,4	82,0	112,4	106,3	+8,0	-5,4	98,4	+20,0	-7,4	-16,7	83,8	-17,4	108,0	+2,1	EX 497
125,8	+8,6	+6,6	120,1	104,7	132,8	130,2	+8,4	-2,0	114,3	+9,2	-12,2	-12,8	96,9	-13,7	118,9	+11,1	REST 40
89,2	-5,7	-4,4	95,0	80,6	97,7	91,1	-4,1	-6,8	78,9	-2,1	-13,4	-15,2	81,1	-16,7	92,5	-3,5	EX 625, EX 64
74,5	-9,7	-13,2	83,4	65,2	86,8	74,9	-10,2	-13,7	61,7	-5,4	-17,6	-21,8	67,2	-23,8	80,0	-4,1	EX 625
94,1	-7,7	+5,6	103,6	85,3	101,2	98,8	-4,6	-2,4	82,3	-3,5	-16,7	-17,7	84,3	-19,2	94,8	-4,8	EX 63
123,4	+2,2	+14,4	123,5	106,5	125,5	128,3	+3,9	+2,2	116,3	+9,2	-9,4	-13,8	102,7	-13,6	120,4	+4,1	EX 6384;6385
105,2	-0,8	+11,2	107,9	86,2	112,6	111,2	+3,1	-1,2	91,7	+6,4	-17,5	-20,1	84,7	-20,8	104,0	+2,7	EX 6386
88,5	-11,1	+1,1	101,1	83,5	96,4	93,1	-7,9	-3,4	75,9	-9,1	-18,5	-17,4	82,5	-19,5	90,0	-8,4	6392-6397, EX 6398
63,3	-21,9	+7,1	82,2	69,0	69,4	64,1	-22,0	-7,6	56,3	-18,4	-12,2	-16,1	73,0	-19,7	68,6	-16,9	REST 63
89,4	-3,9	-8,0	92,5	81,0	97,8	90,0	-2,7	-8,0	80,4	-0,7	-10,7	-12,4	82,0	-14,0	93,6	-2,8	EX 64
78,1	-4,4	-20,5	80,6	72,4	85,5	78,3	-2,9	-8,4	70,6	-2,5	-9,8	-10,2	75,0	-13,2	88,5	-4,0	EX 6411,12
111,8	-3,0	+17,9	116,1	98,1	122,2	113,3	-2,4	-7,3	99,9	+1,8	-11,8	-15,5	96,0	-15,1	103,6	-1,0	REST 64
112,7	+6,3	+10,2	105,6	102,3	114,0	115,0	+8,9	+0,9	109,0	+6,5	-5,2	-3,1	101,2	-5,5	104,8	+4,6	
69,6	-10,8	+18,6	75,3	70,4	67,3	75,9	+0,8	+12,8	65,6	-6,8	-13,6	-6,5	80,1	-14,8	58,6	-19,4	EX 211
107,7	+13,1	+7,5	91,8	99,9	107,7	103,6	+12,9	-3,8	111,7	+11,8	+7,8	+8,8	104,7	+4,9	98,1	+5,7	2213 10
109,8	+20,3	-3,0	84,2	102,9	105,8	105,8	+25,7	0,0	117,9	+14,6	+11,4	+22,2	107,6	+17,0	106,8	+13,1	2217 10
83,4	-17,1	+12,7	100,4	88,8	87,1	89,4	-11,0	+2,6	73,6	-17,1	-17,7	-11,6	82,0	-19,1	84,6	-6,0	3267 10
107,5	-3,8	+59,3	103,6	107,4	107,7	121,4	+17,2	+12,7	93,3	-13,1	-23,1	+3,7	101,0	-13,8	85,3	-22,2	EX 372
101,9	+3,1	+36,2	101,6	80,3	113,1	107,2	+5,5	-5,2	85,3	+6,2	-20,4	-21,0	85,5	-25,3	84,9	+5,6	3771, EX 3773
89,2	-9,6	+10,9	113,0	74,6	91,7	94,5	-16,4	+3,1	81,3	+9,0	-14,0	-34,0	81,5	-26,7	81,8	-15,8	3831,3833 90
107,9	+0,4	+19,6	110,6	97,5	108,5	114,8	+3,8	+5,8	100,4	+3,0	-12,5	-11,8	94,6	-15,6	98,3	-1,4	REST 38
.	.	.	126,3	110,6	141,0	144,0	+14,0	+2,1	EX 391-394, 395, EX 398
98,3	+0,2	+7,2	103,5	88,8	99,3	101,1	-2,3	+1,8	94,6	+6,5	-6,4	-14,2	90,2	-13,5	95,7	0,0	511, EX 513
95,4	+14,4	-21,7	82,6	62,6	108,4	95,1	+15,1	-12,3	82,8	+32,3	-12,9	-24,2	75,4	-14,9	96,6	+1,7	EX 5221
109,9	+0,9	+20,5	113,6	96,0	112,3	115,5	+1,7	+2,8	101,9	+6,1	-11,8	-15,5	96,7	-13,9	103,3	+2,1	EX 542
119,1	+2,8	+2,7	115,6	110,4	122,2	125,0	+8,1	+2,3	110,1	-0,3	-11,9	-4,5	98,9	-9,5	115,2	+4,8	EX 56
.	.	.	113,7	118,9	118,2	117,6	+3,4	-0,5	EX 57
104,5	-0,3	+15,5	110,1	90,1	108,1	112,6	+2,3	+4,2	92,8	+3,0	-17,6	-18,2	89,2	-21,7	95,4	-3,0	EX 621

FAHRZEUGE.

GP 1982	GUETERGRUPPE	GEWICH- TUNG	1986	1987	1988	VERAEND. IN 0/0 1988 GEGEN 1987	1988 1. HJ	1988 2. HJ	VERAENDERUNG IN 0/0 1988 GEGEN 1987	1988 1. HJ 1988 2. HJ	1988 3. VJ
	VERBRAUCHSGUETER INSGESAMT	100	105,0	106,6	108,1	+1,4	108,9	107,4	+2,6	-1,4	101,4
	VERBRAUCHSGUETER OHNE PERSONEN- U. KOMBINATIONSKRAFTWAGEN	75,44	102,4	101,8	104,2	+2,4	103,3	105,2	+3,1	+1,8	100,6
EX 33	STRASSENFAHRZEUGE SOWEIT VERBRAUCHSGUT	28,73	111,8	119,0	117,5	-1,3	123,0	112,1	+0,7	-8,9	102,9
3311,12	PERSONEN-U. KOMBINATIONSKRAFTWAGEN 1)	24,56	113,3	121,5	120,0	-1,2	126,1	114,0	+1,0	-9,6	103,6
3371,75	KRAFTRAEDER, FAHRRAEDER	0,53	100,5	92,2	90,2	-2,2	104,4	76,0	+0,1	-27,2	79,4
REST 33	SONSTIGE STRASSENFAHRZEUGE	3,64	103,8	105,7	104,6	-1,0	104,9	104,3	-1,5	-0,6	101,3
EX 36	ELEKTROTECHNISCHE VERBRAUCHSGUETER	10,41	111,9	113,4	117,6	+3,7	117,7	117,4	+5,4	-0,3	102,5
EX 3631	ELEKTROMERKZEUGE BIS 2 KW	0,74	96,9	88,4	88,6	+0,2	83,8	93,4	+17,0	+11,5	84,1
EX 3638	HAUSHALTSKUEHLMOEBEL	0,75	109,8	113,9	123,2	+8,2	126,4	120,0	+13,3	-5,1	112,1
EX 3639	HAUSHALTSWASCHMASCHINEN U. TROCKNER	1,30	111,0	120,6	133,5	+10,7	142,3	124,6	+7,1	-12,4	104,9
EX 3635,37	SONSTIGE EL. HAUSHALTSGERAETE	2,99	111,8	111,7	118,8	+6,4	121,8	115,9	+5,7	-4,8	104,3
EX 3661,63	RUNDFUNK-, FERNSEH-U. PHONOTECHN. GERAETE	3,89	117,4	118,5	117,7	-0,7	113,6	121,8	+2,4	+7,2	102,9
REST 36	SONSTIGE ELEKTROTECHN. VERBRAUCHSGUETER	0,74	101,5	104,6	107,4	+2,7	105,0	109,7	+1,8	+4,5	97,3
EX 40	CHEMISCHE VERBRAUCHSGUETER	6,73	103,6	104,8	110,1	+5,1	111,5	108,8	+3,7	-2,4	108,4
EX 496	SEIFEN, WASCH-U. REINIGUNGSMITTEL	1,99	100,0	101,5	105,4	+3,8	107,9	102,9	+1,9	-4,6	106,7
EX 497	KOERPERPFLEGEMITTEL	2,90	106,2	105,8	107,9	+2,0	111,1	104,6	+1,7	-5,9	103,5
REST 40	SONSTIGE CHEMISCHE VERBRAUCHSGUETER	1,84	103,4	107,0	118,8	+11,0	115,8	121,8	+8,4	+5,2	117,8
EX 625, EX 63, EX 64	SCHUHE, TEXTILIEN, BEKLEIDUNG	15,22	99,4	95,9	92,2	-3,9	93,3	91,1	-4,7	-2,4	92,8
EX 625	SCHUHE	1,70	91,1	83,5	79,8	-4,4	79,7	79,8	-7,1	+0,1	85,0
EX 63	TEXTILIEN	4,82	101,6	99,6	94,5	-5,1	97,7	91,4	-6,5	-6,4	88,6
EX 6384;6385	GARDINEN-U. DEKORATIONSSTOFF	0,47	112,8	115,6	120,0	+3,8	124,6	115,3	+4,8	-7,5	107,4
EX 6386	TEPPICHE, LAEUFER U. FUSSBODENBELAG AUS TEXTILEM MATERIAL	1,20	103,2	101,3	103,7	+2,4	107,6	99,7	-1,2	-7,3	94,1
6392-6397, EX 6398	WIRK-U. STRICKWAREN	2,78	100,6	98,3	89,7	-8,7	91,7	87,8	-9,3	-4,3	87,0
REST 63	SONSTIGE TEXTILIEN	0,37	89,4	82,7	68,3	-17,4	75,7	61,0	-22,9	-19,4	58,7
EX 64	BEKLEIDUNG	8,70	99,9	96,3	93,3	-3,1	93,6	93,1	-3,4	-0,5	96,7
EX 6411,12	DAMEN-U. HERRENOBERBEKLEIDUNG	5,78	98,8	92,1	88,3	-4,1	88,5	88,0	-3,6	-0,6	97,8
REST 64	SONSTIGE BEKLEIDUNG U. VERWANDTE ERZEUGNISSE	2,92	102,0	104,5	103,4	-1,1	103,6	103,1	-3,0	-0,5	94,4
	SONSTIGE IM INDEX ERFASSTE VERBRAUCHSGUETER	38,91	100,6	100,2	104,5	+4,3	101,7	107,3	+5,8	+5,5	102,0
	DARUNTER:										
EX 211	FESTE BRENNSTOFFE	0,57	84,7	72,7	58,5	-18,5	53,1	63,9	-13,9	+20,3	58,6
2213 10	MOTORENBENZIN	5,63	95,9	92,9	97,8	+5,3	91,6	104,0	+11,0	+13,5	100,2
2217 10	HEIZOEL, LEICHT	5,67	100,5	94,5	106,4	+12,6	101,4	111,5	+19,4	+10,0	113,2
3267 10	HAUSHALTSAEHMASCHINEN	0,06	99,0	90,1	84,1	-6,7	90,1	78,2	-12,1	-13,2	73,1
EX 372	FOTO-, PROJEKTIONS-U. KINOTECHNISCHE GERAETE	0,19	122,1	109,7	85,0	-22,5	82,7	87,3	-15,9	+5,6	67,3
3771, EX 3773	UHREN	0,41	95,5	80,3	84,5	+5,2	81,0	88,0	+2,3	+8,6	74,1
3831, 3833 90	RAUMHEIZOEFEN, GAS-STANDHERDE	0,24	106,4	97,2	81,5	-16,2	78,5	84,5	-9,7	+7,6	79,8
REST 38	SONSTIGE EISEN-, BLECH-UND METALLWAREN	2,00	101,0	99,6	98,0	-1,6	97,2	98,8	-0,8	+1,6	89,8
EX 391-EX 394, 395, EX 398	MUSIKINSTRUMENTE, SPIELWAREN, SPORTGERAETE, SCHMUCK, FUELLHALTER U. AE.	2,89	103,5	105,8	114,0	+7,8	102,0	.	.	.	117,4
511, EX 513	FEINKERAMISCHE ERZEUGNISSE	0,82	97,3	95,7	95,5	-0,2	96,2	94,9	+0,1	-1,4	91,5
EX 5221	KONSERVEN-U. WIRTSCHAFTSGLAS	0,53	99,4	95,0	96,5	+1,6	84,4	108,6	+14,3	+28,7	121,7
EX 542	MOEBEL	7,89	99,6	101,1	102,8	+1,8	105,6	100,3	+0,2	-5,0	90,7
EX 56	PAPIER-U. PAPPEWAREN	2,76	104,3	109,8	115,0	+4,7	112,6	117,3	+4,8	+4,2	115,6
EX 57	DRUCKEREIERZEUGNISSE, VERVIELFAELTIGUNGEN	5,89	102,5	105,2	107,9	+2,6	104,9	.	.	.	104,6
EX 621	LEDERWAREN	0,75	100,8	98,3	95,1	-3,3	92,9	97,3	-3,0	+4,7	90,2

1) DIE ZUORDNUNG ZUM INVESTITIONSGUETER-BZW. VERBRAUCHSGUETERBEREICH ERFOLGT ANNAEHERUNGSWEISE NACH DER ZULASSUNGSSTATISTIK FUER KRAFT

FUER VERBRAUCHSGUETER
=100

BEREINIGT

1988 4. VJ	VERAENDERUNG IN 0/0		1987 NOV.	1987 DEZ.	1988 OKT.	1988 NOV.	VERAENDERUNG IN 0/0		1988 DEZ.	VERAENDERUNG IN 0/0			5-JD 1984-1988		KUMULIERT		GP 1982	
	4. VJ GEGEN 4. VJ 1987	4. VJ 1988 GEGEN 3. VJ 1988					NOV. 1988 GEGEN NOV. 1987	NOV. 1988 GEGEN OKT. 1988		DEZ. 1988 GEGEN DEZ. 1987	DEZ. 1988 GEGEN NOV. 1988	DEZ. 1987 GEGEN NOV. 1987	DEZ.	DEZ. GEGEN NOV.	JAN. 1988 BIS DEZ. 1988	VER- AEND. IN 0/0 GEGEN VORJ.		
113,4	+3,4	+11,8	110,9	97,3	121,5	115,9	+4,5	-4,6	102,7	+5,5	-11,4	-12,3	95,3	-13,4	108,1	+1,4		
109,8	+3,9	+9,1	106,6	95,3	117,2	111,7	+4,8	-4,7	100,5	+5,5	-10,0	-10,6	95,9	-11,1	104,2	+2,4		
121,2	+1,5	+17,8	121,1	103,5	130,3	125,3	+3,5	-3,8	108,1	+4,4	-13,7	-14,5	94,4	-17,7	117,5	-1,3 EX 33		
124,3	+2,0	+20,0	124,2	103,4	134,6	128,8	+3,7	-4,3	109,6	+6,0	-14,9	-16,7	93,5	-19,7	120,0	-1,2 3311,12		
72,6	-2,7	-8,6	75,0	78,3	74,3	76,4	+1,9	+2,8	67,1	-14,3	-12,2	+4,4	72,0	-14,4	90,2	-2,2 3371,75		
107,3	-1,6	+5,9	106,7	107,9	109,2	108,7	+1,9	-0,5	104,0	-3,6	-4,3	+1,1	104,1	-2,7	104,6	-1,0 REST 33		
132,4	+6,3	+29,2	130,5	102,3	146,0	137,6	+5,4	-5,8	113,6	+11,0	-17,4	-21,6	100,7	-21,2	117,6	+3,7 EX 36		
102,7	+21,1	+22,1	87,6	69,3	113,7	95,5	+9,0	-16,0	99,0	+42,9	+3,7	-20,9	90,8	-20,6	88,6	+0,2 EX 3631		
127,8	+10,5	+14,0	122,3	85,8	145,7	131,5	+7,5	-9,7	106,1	+23,7	-19,3	-29,8	88,8	-25,0	123,2	+8,2 EX 3638		
144,4	+5,2	+37,7	143,1	111,8	162,9	150,8	+5,4	-7,4	119,4	+6,8	-20,8	-21,9	101,4	-21,6	133,5	+10,7 EX 3639		
127,5	+6,4	+22,2	126,6	95,1	141,1	135,8	+7,3	-3,8	105,6	+11,0	-22,2	-24,9	93,0	-23,8	118,8	+6,4 EX 3635,37		
140,7	+4,6	+36,7	140,3	113,3	153,9	145,6	+3,8	-5,4	122,6	+8,2	-15,8	-19,2	110,0	-19,8	117,7	-0,7 EX 3661,63		
122,1	+3,0	+25,5	123,8	106,7	127,4	128,3	+3,6	+0,7	110,7	+3,7	-13,7	-13,8	103,8	-15,5	107,4	+2,7 REST 36		
109,1	+4,2	+0,6	105,4	90,7	118,2	110,2	+4,6	-6,8	99,0	+9,2	-10,2	-13,9	89,3	-14,9	110,1	+5,1 EX 40		
99,0	-5,0	-7,2	102,5	93,7	108,6	98,9	-3,5	-8,9	89,5	-4,5	-9,5	-8,6	90,4	-12,0	105,4	+3,8 EX 496		
105,6	+7,5	+2,0	98,2	80,7	114,3	105,7	+7,6	-7,5	96,9	+20,1	-8,3	-17,8	83,7	-17,6	107,9	+2,0 EX 497		
125,7	+8,9	+6,7	119,9	103,1	135,0	129,5	+8,0	-4,1	112,6	+9,2	-13,1	-14,0	96,8	-13,9	118,8	+11,0 REST 40		
89,3	-4,9	-3,8	94,7	77,8	101,6	90,1	-4,9	-11,3	76,2	-2,1	-15,4	-17,8	81,1	-17,1	92,2	-3,9 EX 625, EX 63,EX 64		
74,6	-9,0	-12,2	83,2	63,0	90,2	74,0	-11,1	-18,0	59,7	-5,2	-19,3	-24,3	67,4	-23,9	79,8	-4,4 EX 625		
94,2	-6,8	+6,3	103,2	81,9	106,0	97,5	-5,5	-8,0	79,0	-3,5	-19,0	-20,6	84,4	-19,5	94,5	-5,1 EX 63		
123,2	+2,9	+14,7	123,1	102,2	131,5	126,6	+2,8	-3,7	111,6	+9,2	-11,8	-17,0	102,4	-14,2	120,0	+3,8 EX 6384;6385		
105,3	0,0	+11,9	107,6	82,7	118,0	109,7	+2,0	-7,0	88,1	+6,5	-19,7	-23,1	84,7	-21,1	103,7	+2,4 EX 6386		
88,6	-10,3	+1,8	100,8	80,2	101,0	91,9	-8,8	-9,0	72,9	-9,1	-20,7	-20,4	82,6	-19,8	89,7	-8,7 6392-6397, EX 6398		
63,3	-21,4	+7,8	82,0	66,3	72,7	63,2	-22,9	-13,1	54,1	-18,4	-14,4	-19,1	73,5	-19,5	68,3	-17,4 REST 63		
89,4	-3,1	-7,5	92,2	78,5	101,3	89,1	-3,4	-12,0	77,9	-0,8	-12,6	-14,9	82,1	-14,2	93,3	-3,1 EX 64		
78,2	-3,6	-20,0	80,3	70,1	88,6	77,5	-3,5	-12,5	68,4	-2,4	-11,7	-12,7	75,1	-13,4	88,3	-4,1 EX 6411,12		
111,8	-2,4	+18,4	115,8	95,0	126,6	112,1	-3,2	-11,5	96,8	+1,9	-13,6	-18,0	95,9	-15,4	103,4	-1,1 REST 64		
112,6	+6,7	+10,4	105,4	100,1	116,8	114,2	+8,3	-2,2	106,8	+6,7	-6,5	-5,0	101,1	-5,9	104,5	+4,3		
69,3	-10,7	+18,3	74,9	69,2	68,8	75,5	+0,8	+9,7	63,5	-8,2	-15,9	-7,6	80,4	-14,6	58,5	-19,5 EX 211		
107,7	+13,1	+7,5	91,8	99,9	107,7	103,6	+12,9	-3,8	111,7	+11,8	+7,8	+8,8	104,7	+4,9	97,8	+5,3 2213 10		
109,8	+20,3	-3,0	84,2	102,9	105,8	105,8	+25,7	0,0	117,9	+14,6	+11,4	+22,2	107,6	+17,0	106,4	+12,6 2217 10		
83,4	-16,5	+14,1	100,1	86,0	90,3	88,5	-11,6	-2,0	71,3	-17,1	-19,4	-14,1	82,1	-19,3	84,1	-6,7 3267 10		
107,3	-3,3	+59,4	103,4	104,1	111,5	120,1	+16,2	+7,7	90,4	-13,2	-24,7	+0,7	101,0	-14,3	85,0	-22,5 EX 372		
101,9	+3,8	+37,5	101,4	77,8	117,1	106,1	+4,6	-9,4	82,6	+6,2	-22,1	-23,3	85,6	-25,5	84,5	+5,2 3771,EX 3773		
89,1	-9,1	+11,7	112,6	71,8	95,7	93,3	-17,1	-2,5	78,4	+9,2	-16,0	-36,2	81,6	-26,9	81,5	-16,2 3831,3833 90		
107,8	+1,2	+20,0	110,2	93,9	113,2	113,4	+2,9	+0,2	96,7	+3,0	-14,7	-14,8	94,5	-16,0	98,0	-1,6 REST 38		
.	.	.	126,0	107,3	145,9	142,5	+13,1	-2,3	EX 391-394 395,EX 398	
98,2	+0,6	+7,3	103,3	86,8	101,9	100,3	-2,9	-1,6	92,4	+6,5	-7,9	-16,0	90,2	-13,7	95,5	-0,2 511,EX 513		
95,5	+14,8	-21,5	82,5	61,8	109,9	94,7	+14,8	-13,8	81,8	+32,4	-13,6	-25,1	75,4	-15,0	96,5	+1,6 EX 5221		
109,8	+1,6	+21,1	113,3	92,7	116,6	114,3	+0,9	-2,0	98,5	+6,3	-13,8	-18,2	96,7	-14,2	102,9	+1,8 EX 542		
119,0	+3,5	+2,9	115,3	106,9	126,7	123,7	+7,3	-2,4	106,6	-0,3	-13,8	-7,3	98,6	-10,0	115,0	+4,7 EX 56		
.	.	.	113,5	116,4	121,0	116,8	+2,9	-3,5	EX 57	
104,4	+0,3	+15,7	109,8	87,1	112,3	111,3	+1,4	-0,9	89,7	+3,0	-19,4	-20,7	89,2	-22,0	95,1	-3,3 EX 621		

FAHRZEUGE.

3 Produktionsindex für das Baugewerbe, Bauhauptgewerbe und Ausbaugewerbe
1985 = 100

Nr. der Systematik ¹⁾ Gewichtung Jahr Halbjahr Vierteljahr	Baugewerbe												
	insgesamt	Hochbauleistungen ²⁾	Tiefbauleistungen ³⁾	Bauhauptgewerbe ⁴⁾			Ausbaugewerbe						
				zusammen	Hochbauleistungen	Tiefbauleistungen	zusammen	Klempnerei, Gas- und Wasserinstallation	Installation von Heizungsanlagen ⁵⁾	Elektroinstallation	Glaser-gewerbe	Maler- und Lackierergewerbe, Tapetenkleberei	Übriges Ausbaugewerbe
Systematik-Nr.	72-77			72-75			76-77	7610	7640	7670	7731	7734,37	
Gewichtung	100	73,68	26,32	68,00	41,68	26,32	32,00	4,71	6,88	6,71	0,75	8,41	4,54
kalendermonatlich													
1982	106,0	107,1	102,8	108,1	111,4	102,8	101,3	108,5	101,5	96,6	103,4	99,7	103,2
1983	106,5	109,2	99,0	109,1	115,5	99,0	100,9	104,3	102,4	97,9	103,2	97,2	105,7
1984	107,7	110,7	99,3	110,6	117,8	99,3	101,5	102,7	102,7	98,7	102,8	98,9	106,8
1985	100	100	100	100	100	100	100	100	100	100	100	100	100
1986	104,0	102,4	108,6	106,0	104,3	108,6	99,8	101,0	97,4	100,8	99,5	100,2	100,0
1987	104,4	103,1	108,0	105,7	104,2	108,0	101,5	103,8	97,6	104,0	100,0	101,3	102,2
1982 1. Hj	94,8	96,1	91,3	98,8	103,5	91,3	86,4	92,3	87,5	84,4	90,1	82,0	89,1
2. Hj	117,0	118,0	114,3	117,3	119,3	114,3	116,3	124,7	115,6	108,8	116,8	117,5	117,3
1983 1. Hj	96,4	99,6	87,6	98,6	105,6	87,6	91,8	93,8	93,3	90,8	95,4	86,3	98,4
2. Hj	116,6	118,8	110,5	119,7	125,5	110,5	110,0	114,9	111,5	105,0	111,1	108,2	113,1
1984 1. Hj	97,2	101,2	85,9	102,4	112,8	85,9	86,2	86,6	87,0	85,8	86,9	81,3	93,8
2. Hj	118,2	120,2	112,7	118,8	122,7	112,7	116,8	118,9	118,5	111,7	118,8	116,4	119,9
1985 1. Hj	85,8	86,9	82,4	86,4	89,0	82,4	84,3	84,0	84,6	86,5	85,1	80,7	87,4
2. Hj	114,5	113,2	118,3	114,0	111,2	118,3	115,7	116,0	115,3	113,3	114,8	119,3	112,6
1986 1. Hj	87,5	86,7	89,8	89,8	89,8	89,8	82,6	84,5	79,9	87,7	82,1	79,0	84,1
2. Hj	120,5	118,1	127,5	122,2	118,9	127,5	117,0	117,5	114,9	113,9	117,0	121,5	116,0
1987 1. Hj	87,5	87,4	87,7	89,1	90,0	87,7	83,9	85,7	80,5	89,7	83,2	80,1	85,8
2. Hj	121,3	118,8	128,4	122,3	118,5	128,4	119,2	121,9	114,8	118,3	116,8	122,5	118,5
1988 1. Hj	95,1	93,9	98,5	98,6	98,7	98,5	87,6	88,4	84,0	91,6	85,4	85,4	90,5
1982 1. Vj	77,7	81,6	67,0	77,2	83,7	67,0	78,8	83,5	83,2	80,2	81,0	70,6	80,1
2. Vj	111,9	110,6	115,7	120,4	123,4	115,7	93,9	101,0	91,7	88,6	99,2	93,3	98,0
3. Vj	115,4	113,9	119,8	121,7	122,9	119,8	102,1	108,3	101,4	93,2	101,6	105,5	103,4
4. Vj	118,6	122,1	108,8	113,0	115,7	108,8	130,4	141,1	129,7	124,3	131,9	129,5	131,1
1983 1. Vj	77,5	82,3	64,4	77,1	85,2	64,4	78,5	78,6	82,4	81,0	83,0	71,1	81,7
2. Vj	115,3	116,8	110,9	120,1	125,9	110,9	105,0	109,0	104,1	100,5	107,7	101,4	115,1
3. Vj	115,5	114,6	118,3	126,2	131,2	118,3	92,9	94,4	93,7	87,1	90,5	94,1	96,9
4. Vj	117,6	122,9	102,7	113,2	119,8	102,7	127,0	135,3	129,2	122,8	131,6	122,2	129,2
1984 1. Vj	82,7	88,9	65,5	84,3	96,2	65,5	79,4	78,7	84,6	81,2	82,5	70,6	85,4
2. Vj	111,7	113,5	106,3	120,5	129,4	106,3	92,9	94,5	89,3	90,4	91,3	92,0	102,2
3. Vj	116,2	116,7	115,1	123,0	128,1	115,1	101,8	101,8	101,1	94,7	101,5	104,6	108,0
4. Vj	120,1	123,6	110,3	114,6	117,4	110,3	131,7	135,9	135,8	128,6	136,0	128,2	131,7
1985 1. Vj	65,3	70,1	51,9	60,0	65,2	51,9	76,5	76,5	79,8	81,3	76,2	68,1	79,9
2. Vj	106,2	103,7	112,9	112,8	112,7	112,9	92,0	91,4	89,3	91,7	94,0	93,2	94,9
3. Vj	115,6	112,1	125,7	121,4	118,8	125,7	103,3	101,1	101,9	99,6	101,4	108,9	103,1
4. Vj	113,4	114,2	110,9	106,5	103,7	110,9	128,0	130,8	128,7	127,0	128,1	129,7	122,1
1986 1. Vj	64,8	68,3	55,2	60,9	64,5	55,2	73,1	74,1	72,6	81,7	73,1	65,5	74,5
2. Vj	110,2	105,1	124,4	118,7	115,1	124,4	92,1	94,8	87,2	93,7	91,0	92,5	93,6
3. Vj	119,1	114,2	133,1	126,8	122,9	133,1	102,8	102,2	98,2	98,9	100,6	109,5	103,8
4. Vj	121,9	121,9	121,9	117,5	114,8	121,9	131,2	132,8	131,6	128,8	133,3	133,4	128,1
1987 1. Vj	63,2	67,9	50,0	57,6	62,4	50,0	75,1	76,2	75,6	84,0	75,0	66,4	76,4
2. Vj	111,7	106,8	125,4	120,7	117,7	125,4	92,6	95,2	85,3	95,4	91,3	93,7	95,2
3. Vj	121,4	116,0	136,3	129,1	124,5	136,3	104,9	107,1	97,7	102,2	100,3	111,6	106,1
4. Vj	121,2	121,5	120,5	115,5	112,4	120,5	133,4	136,7	131,9	134,4	133,2	133,3	130,9
1988 1. Vj	79,1	81,4	72,6	78,9	82,9	72,6	79,4	79,1	79,9	85,5	77,4	73,2	81,9
2. Vj	111,1	106,3	124,2	118,3	114,5	124,3	95,7	97,7	88,0	97,7	93,4	97,6	99,0
3. Vj	117,3	112,7	130,3	122,9	118,3	130,3	105,3	104,4	98,7	102,7	101,4	112,9	106,8

1) Systematik der Wirtschaftszweige, Ausgabe 1979, Fassung für die Statistik im Produzierenden Gewerbe (SYPRO).
2) Hochbauleistungen im Bauhauptgewerbe einschl. Ausbaugewerbe.
3) Entspricht den Tiefbauleistungen im Bauhauptgewerbe.

4) Index der Nettoproduktion für Unternehmen.
5) Einschl. Installation von Lüftungs-, Klima- und gesundheits-technischen Anlagen.

3 Produktionsindex für das Baugewerbe, Bauhauptgewerbe und Ausbaugewerbe
1985 = 100

Nr. der Systematik ¹⁾ Gewichtung Jahr Halbjahr Vierteljahr	Baugewerbe												
	insgesamt	Hochbauleistungen ²⁾	Tiefbauleistungen ³⁾	Bauhauptgewerbe ⁴⁾			Ausbaugewerbe						
				zusammen	Hochbauleistungen	Tiefbauleistungen	zusammen	Klempnerei, Gas- und Wasserinstallation	Installation von Heizungsanlagen ⁵⁾	Elektroinstallation	Glaser-gewerbe	Maler- und Lackierergewerbe, Tapetenkleberei	Übriges Ausbaugewerbe
Systematik-Nr.	72-77			72-75			76-77	7610	7640	7670	7731	7734,37	
Gewichtung	100	73,68	26,32	68,00	41,68	26,32	32,00	4,71	6,88	6,71	0,75	8,41	4,54
arbeitstätiglich bereinigt													
1982	105,4	106,6	102,3	107,6	110,9	102,3	100,9	108,0	101,1	96,1	103,0	99,3	102,7
1983	106,2	108,9	98,8	108,9	115,3	98,8	100,6	104,1	102,1	97,6	102,9	96,9	105,4
1984	107,7	110,7	99,3	110,6	117,7	99,3	101,6	102,9	102,8	98,8	102,9	99,0	106,9
1985	100	100	100	100	100	100	100	100	100	100	100	100	100
1986	104,2	102,5	108,7	106,1	104,4	108,7	100,0	101,1	97,6	101,0	99,7	100,3	100,2
1987	104,3	103,0	108,0	105,7	104,2	108,0	101,4	103,7	97,5	103,9	99,8	101,1	102,0
1982 1. Hj	94,6	96,0	91,0	98,5	103,2	91,0	86,5	92,5	87,7	84,6	90,3	82,1	89,2
2. Hj	116,2	117,2	113,7	116,7	118,6	113,7	115,2	123,6	114,5	107,7	115,7	116,5	116,2
1983 1. Hj	96,0	99,2	87,1	98,1	105,1	87,1	91,6	93,6	93,0	90,5	95,1	86,1	98,2
2. Hj	116,5	118,6	110,5	119,7	125,5	110,5	109,6	114,5	111,1	104,6	110,7	107,8	112,7
1984 1. Hj	96,6	100,6	85,3	101,7	112,1	85,3	82,6	86,0	86,3	85,2	86,3	80,8	93,2
2. Hj	118,9	120,8	113,4	119,5	123,4	113,4	117,6	119,7	119,3	112,5	119,6	117,2	120,7
1985 1. Hj	86,4	87,6	83,3	87,2	89,7	83,3	84,8	84,5	85,1	87,0	85,6	81,2	88,0
2. Hj	114,6	113,3	118,3	113,9	111,2	118,3	116,0	116,3	115,6	113,6	115,1	119,6	112,9
1986 1. Hj	88,0	87,1	90,2	90,2	90,3	90,2	83,1	84,9	80,4	88,3	82,5	79,4	84,5
2. Hj	120,4	117,9	127,2	121,9	118,6	127,2	116,9	117,4	114,8	113,7	116,8	121,3	115,8
1987 1. Hj	88,2	88,0	88,5	89,8	90,7	88,5	84,5	86,4	81,1	90,4	83,8	80,7	86,5
2. Hj	120,5	118,0	127,5	121,5	117,7	127,5	118,3	121,0	113,9	117,4	115,9	121,6	117,6
1988 1. Hj	94,8	93,6	98,1	98,3	98,5	98,1	87,3	88,2	83,7	91,4	85,2	85,2	90,2
1982 1. Vj	77,3	81,3	66,2	76,5	83,0	66,2	79,1	83,9	83,6	80,5	81,3	70,9	80,4
2. Vj	111,9	110,6	115,7	120,4	123,4	115,7	93,9	101,0	91,7	88,6	99,2	93,3	98,0
3. Vj	114,8	113,3	119,0	121,0	122,2	119,0	101,6	107,8	100,9	92,7	101,1	105,0	102,9
4. Vj	117,6	121,0	108,3	112,4	115,0	108,3	128,8	139,3	128,1	122,7	130,2	127,9	129,4
1983 1. Vj	76,8	81,6	63,4	76,2	84,3	63,4	78,1	78,2	81,9	80,5	82,5	70,7	81,2
2. Vj	115,2	116,8	110,8	120,0	125,8	110,8	105,0	109,0	104,1	100,5	107,7	101,4	115,1
3. Vj	115,1	114,2	117,8	125,7	130,7	117,8	92,6	94,1	93,4	86,8	90,2	93,8	96,6
4. Vj	117,8	123,0	103,2	113,6	120,2	103,2	126,6	134,9	128,8	122,4	131,2	121,8	128,8
1984 1. Vj	81,5	87,6	64,4	83,0	94,8	64,4	78,2	77,5	83,3	80,0	81,2	69,5	84,1
2. Vj	111,6	113,5	106,2	120,4	129,3	106,2	92,9	94,5	89,3	90,4	91,3	92,0	102,2
3. Vj	117,2	117,5	116,2	124,1	129,1	116,2	102,5	102,5	101,8	95,4	102,2	105,3	108,8
4. Vj	120,6	124,1	110,5	114,9	117,6	110,5	132,6	136,9	136,8	129,5	137,0	129,1	132,6
1985 1. Vj	65,5	70,3	52,2	60,3	65,5	52,2	76,6	76,6	79,9	81,4	76,3	68,2	80,0
2. Vj	107,2	104,8	114,3	114,0	113,9	114,3	92,9	92,3	90,2	92,6	94,9	94,1	95,9
3. Vj	115,2	111,7	125,2	121,0	118,4	125,2	103,0	100,8	101,6	99,3	101,1	108,6	102,8
4. Vj	113,9	114,8	111,3	106,8	104,0	111,3	128,9	131,7	129,6	127,9	129,0	130,6	123,0
1986 1. Vj	66,8	70,1	57,5	63,0	66,5	57,5	74,9	75,9	74,4	83,7	74,9	67,1	76,3
2. Vj	109,1	104,1	123,0	117,5	114,0	123,0	91,2	93,9	86,3	92,8	90,1	91,6	92,7
3. Vj	118,7	113,8	132,4	126,3	122,4	132,4	102,5	101,9	97,9	98,6	100,3	109,2	103,5
4. Vj	122,0	121,9	121,9	117,6	114,8	121,9	131,2	132,8	131,6	128,8	133,3	133,4	128,1
1987 1. Vj	63,4	68,1	50,1	57,7	62,5	50,1	75,4	76,5	75,9	84,4	75,3	66,7	76,7
2. Vj	112,9	107,9	126,9	122,0	118,9	126,9	93,5	96,2	86,2	96,4	92,2	94,6	96,2
3. Vj	120,7	115,4	135,4	128,3	123,8	135,4	104,4	106,6	97,2	101,7	99,8	111,1	105,6
4. Vj	120,3	120,6	119,7	114,8	111,7	119,7	132,1	135,4	130,6	133,1	131,9	132,0	129,6
1988 1. Vj	78,6	80,9	72,0	78,4	82,4	72,0	78,9	78,7	79,4	85,0	77,0	72,8	81,4
2. Vj	111,0	106,3	124,2	118,2	114,5	124,2	95,7	97,7	88,0	97,7	93,4	97,6	99,0
3. Vj	116,9	112,3	129,8	122,5	117,9	129,8	105,0	104,1	98,4	102,4	101,1	112,6	106,5

1) Systematik der Wirtschaftszweige, Ausgabe 1979, Fassung für die Statistik im produzierenden Gewerbe (SYPRO).

2) Hochbauleistungen im Bauhauptgewerbe einschl. Ausbaugewerbe.

3) Entspricht den Tiefbauleistungen im Bauhauptgewerbe.

4) Index der Nettoproduktion für Unternehmen.

5) Einschl. Installation von Lüftungs-, Klima- und gesundheitstechnischen Anlagen.

4 Index der Arbeitsproduktivität für den Bergbau und das Verarbeitende Gewerbe
4.1 Produktionsergebnis je Beschäftigten und je Beschäftigtenstunde
1985 = 100

Jahr Halbjahr Vierteljahr Monat	Bergbau und Verarbeitendes Gewerbe													
	insgesamt		Bergbau		Verarbeitendes Gewerbe									
					zusammen		Grundstoff- und Produktions- güter gewerbe		Investi- tions- güter		Ver- brauchs- güter		Nahrungs- und Genuß- mittel- gewerbe	
	Index	Veränd. z. Vor- jahres- zeitr. in %	Index	Veränd. z. Vor- jahres- zeitr. in %	Index	Veränd. z. Vor- jahres- zeitr. in %	Index	Veränd. z. Vor- jahres- zeitr. in %	Index	Veränd. z. Vor- jahres- zeitr. in %	Index	Veränd. z. Vor- jahres- zeitr. in %	Index	Veränd. z. Vor- jahres- zeitr. in %
Produktionsergebnis je Beschäftigten														
1987	100,9	+ 0,2	95,2	- 1,9	101,1	+ 0,3	101,4	+ 1,2	100,0	- 0,4	103,1	+ 1,1	103,2	+ 0,6
1987 1. Hj	99,8	- 0,8	97,9	- 1,9	99,8	- 0,8	100,6	- 0,6	98,7	- 1,6	102,6	+ 1,2	99,2	+ 0,4
2. Hj	102,1	+ 1,3	92,5	- 1,8	102,4	+ 1,4	102,3	+ 3,1	101,3	+ 0,8	103,6	+ 0,9	107,2	+ 0,8
1987 1. Vj	98,1	- 1,3	101,1	- 3,5	98,1	- 1,2	97,6	- 1,5	96,4	- 2,0	104,1	+ 1,3	98,5	- 0,2
2. Vj	101,4	- 0,3	94,8	0	101,6	- 0,3	103,7	+ 0,4	101,0	- 1,2	101,0	+ 0,9	99,8	+ 0,8
3. Vj	97,4	+ 0,4	89,3	- 3,8	97,6	+ 0,5	101,8	+ 2,2	93,6	- 0,5	100,7	+ 1,2	102,1	+ 0,3
4. Vj	106,9	+ 2,2	95,7	+ 0,1	107,2	+ 2,2	102,7	+ 4,1	108,9	+ 2,0	106,5	+ 0,7	112,2	+ 1,3
1988 1. Hj	103,7	+ 3,9	96,3	- 1,6	104,0	+ 4,2	107,5	+ 6,9	101,9	+ 3,2	105,6	+ 2,9	102,5	+ 3,3
1988 1. Vj	102,8	+ 4,8	102,0	+ 0,9	102,8	+ 4,8	105,6	+ 8,2	99,9	+ 3,6	107,9	+ 3,7	102,4	+ 4,0
2. Vj	104,7	+ 3,3	90,6	- 4,4	105,2	+ 3,5	109,4	+ 5,5	104,0	+ 3,0	103,2	+ 2,2	102,5	+ 2,7
3. Vj	101,9	+ 4,6	90,9	+ 1,8	102,3	+ 4,8	109,4	+ 7,5	98,0	+ 4,7	102,0	+ 1,3	104,8	+ 2,6
1987 Jan.	91,7	- 4,5	105,2	- 3,7	91,3	- 4,5	93,7	- 4,4	86,2	- 6,2	99,2	- 0,8	97,9	- 3,3
Febr.	97,1	- 0,3	96,8	- 3,3	97,1	- 0,2	95,8	- 0,2	96,3	- 1,3	102,3	+ 2,5	97,0	+ 1,3
März	105,6	+ 0,7	101,2	- 3,8	105,8	+ 0,9	103,2	- 0,1	106,8	+ 0,9	110,7	+ 2,0	100,6	+ 1,6
April	102,5	- 2,0	94,3	- 5,5	102,8	- 1,9	103,6	- 0,9	102,3	- 3,3	103,9	- 1,2	101,7	+ 2,1
Mai	100,7	+ 2,2	97,8	+ 5,2	100,8	+ 2,2	104,6	+ 1,9	99,3	+ 1,6	100,5	+ 6,0	98,6	+ 0,4
Juni	100,9	- 1,0	92,2	+ 0,5	101,2	- 1,0	102,8	+ 0,1	101,5	- 1,6	98,7	- 1,6	99,1	- 0,1
Juli	96,2	- 2,4	87,3	- 8,0	96,5	- 2,2	103,2	+ 1,3	91,3	- 4,7	97,5	- 2,7	102,9	+ 0,6
Aug.	90,7	+ 2,4	92,5	- 1,9	90,6	+ 2,5	99,1	+ 4,0	84,1	+ 1,6	91,6	+ 5,8	98,8	- 1,2
Sept.	105,2	+ 1,3	88,1	- 1,3	105,7	+ 1,3	103,1	+ 1,4	105,3	+ 1,4	112,9	+ 1,1	104,7	+ 1,6
Okt.	112,2	+ 1,4	96,1	- 2,1	112,7	+ 1,4	109,5	+ 3,4	111,6	+ 1,3	117,5	- 0,1	120,2	0
Nov.	108,0	+ 2,8	95,2	- 1,9	108,4	+ 2,8	105,1	+ 4,3	108,6	+ 2,5	109,0	+ 1,7	115,9	+ 2,3
Dez.	100,4	+ 2,6	95,8	+ 4,6	100,6	+ 2,5	93,6	+ 4,7	106,6	+ 2,2	93,1	+ 0,4	100,6	+ 1,8
1988 Jan.	96,5	+ 5,2	104,3	- 0,9	96,2	+ 5,4	102,3	+ 9,2	89,7	+ 4,1	103,0	+ 3,8	102,2	+ 4,4
Febr.	100,9	+ 3,9	97,6	+ 0,8	101,0	+ 4,0	103,0	+ 7,5	99,4	+ 3,2	104,6	+ 2,2	98,3	+ 1,3
März	111,0	+ 5,1	104,2	+ 3,0	111,2	+ 5,1	111,4	+ 7,9	110,5	+ 3,5	116,1	+ 4,9	106,7	+ 6,1
April	103,9	+ 1,4	97,0	+ 2,9	104,1	+ 1,3	108,0	+ 4,2	102,7	+ 0,4	104,6	+ 0,7	100,1	- 1,6
Mai	103,1	+ 2,4	89,6	- 8,4	103,6	+ 2,8	109,7	+ 4,9	101,4	+ 2,1	101,1	+ 0,6	101,8	+ 3,2
Juni	107,0	+ 6,0	85,2	- 7,6	107,8	+ 6,5	110,5	+ 7,5	107,8	+ 6,2	104,0	+ 5,4	105,6	+ 6,6
Juli	97,6	+ 1,5	92,6	+ 6,1	97,8	+ 1,3	108,8	+ 5,4	91,7	+ 0,4	94,3	- 3,3	102,8	- 0,1
Aug.	97,3	+ 7,3	90,0	- 2,7	97,6	+ 7,7	107,5	+ 8,5	91,1	+ 8,3	96,3	+ 5,1	104,6	+ 5,9
Sept.	110,9	+ 5,4	90,1	+ 2,3	111,6	+ 5,6	111,9	+ 8,5	111,1	+ 5,5	115,5	+ 2,3	106,9	+ 2,1
Okt.	115,7	+ 3,1	99,4	+ 3,4	116,2	+ 3,1	117,5	+ 7,3	114,5	+ 2,6	117,4	- 0,1	119,7	- 0,4
Nov.	112,7	+ 4,4	103,0	+ 8,2	113,0	+ 4,2	112,3	+ 6,9	112,4	+ 3,5	111,1	+ 1,9	120,6	+ 4,1
Produktionsergebnis je Beschäftigtenstunde														
1987	103,1	+ 1,8	99,1	+ 0,3	103,3	+ 2,0	103,3	+ 2,4	102,7	+ 1,7	104,6	+ 2,1	103,9	+ 1,1
1987 1. Hj	100,9	+ 0,7	100,5	+ 0,6	101,0	+ 0,8	101,6	+ 0,5	100,1	+ 0,5	103,2	+ 2,3	100,3	+ 0,6
2. Hj	105,3	+ 2,9	97,7	- 0,1	105,6	+ 3,0	104,9	+ 4,1	105,4	+ 2,9	106,1	+ 2,1	107,5	+ 1,5
1987 1. Vj	98,0	- 0,5	101,0	- 2,2	97,9	- 0,5	97,7	- 1,3	96,4	- 1,0	103,1	+ 2,2	98,6	+ 0,3
2. Vj	103,8	+ 2,0	99,9	+ 3,5	104,0	+ 2,0	105,5	+ 2,2	103,8	+ 1,9	103,2	+ 2,3	101,9	+ 0,8
3. Vj	102,6	+ 2,7	96,7	+ 0,2	102,8	+ 2,8	106,5	+ 3,9	99,8	+ 2,7	105,7	+ 2,7	104,1	+ 0,8
4. Vj	108,0	+ 3,1	98,7	- 0,3	108,3	+ 3,1	103,4	+ 4,4	110,9	+ 3,1	106,6	+ 1,6	110,9	+ 2,2
1988 1. Hj	104,6	+ 3,7	99,1	- 1,4	104,8	+ 3,8	107,9	+ 6,2	103,2	+ 3,1	105,8	+ 2,5	103,0	+ 2,7
1988 1. Vj	102,2	+ 4,3	101,1	+ 0,1	102,2	+ 4,4	105,0	+ 7,5	99,6	+ 3,3	106,1	+ 2,9	101,9	+ 3,3
2. Vj	107,0	+ 3,1	97,0	- 2,9	107,3	+ 3,2	110,7	+ 4,9	106,7	+ 2,8	105,4	+ 2,1	104,1	+ 2,2
3. Vj	108,3	+ 5,6	98,9	+ 2,3	108,6	+ 5,6	114,5	+ 7,5	105,8	+ 6,0	107,8	+ 2,0	107,8	+ 3,6
1987 Jan.	93,9	- 1,2	105,9	+ 1,9	93,5	- 1,3	96,2	- 0,8	89,1	- 2,2	100,6	+ 2,1	98,4	- 2,6
Febr.	98,6	0	98,2	- 3,5	98,6	+ 0,1	97,5	+ 0,1	97,7	- 1,1	103,3	+ 2,8	99,3	+ 1,5
März	101,6	- 0,4	99,0	- 5,0	101,7	- 0,2	99,4	- 3,1	102,5	+ 0,3	105,5	+ 1,8	98,2	+ 2,1
April	101,9	+ 1,3	95,7	+ 0,7	102,1	+ 1,3	102,4	+ 2,2	101,8	+ 0,7	103,1	+ 1,3	102,1	+ 2,2
Mai	103,0	+ 2,2	102,8	+ 4,4	103,1	+ 2,3	106,3	+ 1,7	101,9	+ 2,2	102,5	+ 4,2	100,5	+ 0,4
Juni	106,6	+ 2,4	101,2	+ 5,5	106,7	+ 2,3	107,9	+ 3,0	107,6	+ 2,7	104,0	+ 1,4	103,2	- 0,1
Juli	103,4	+ 3,3	93,5	- 0,6	103,7	+ 3,4	108,1	+ 5,0	100,5	+ 3,1	105,0	+ 2,0	105,8	+ 2,2
Aug.	99,7	+ 2,3	104,0	+ 0,2	99,6	+ 2,4	108,1	+ 4,6	93,8	+ 1,2	101,6	+ 4,0	102,0	- 1,4
Sept.	104,8	+ 2,6	92,6	+ 1,1	105,2	+ 2,6	103,2	+ 2,0	105,0	+ 3,4	110,4	+ 2,1	104,6	+ 1,6
Okt.	105,4	+ 2,8	95,0	+ 0,6	105,8	+ 3,0	104,0	+ 5,1	104,5	+ 2,9	109,5	+ 1,5	111,9	+ 0,6
Nov.	107,0	+ 2,9	96,0	- 3,1	107,4	+ 3,1	104,3	+ 4,0	108,1	+ 3,1	107,4	+ 1,8	112,3	+ 2,5
Dez.	111,5	+ 3,4	105,1	+ 1,5	111,7	+ 3,4	101,9	+ 4,2	120,2	+ 3,4	102,9	+ 1,7	108,6	+ 3,6
1988 Jan.	97,9	+ 4,3	103,0	- 2,7	97,7	+ 4,5	104,0	+ 8,1	92,0	+ 3,3	103,2	+ 2,6	101,2	+ 2,8
Febr.	102,6	+ 4,1	99,7	+ 1,5	102,7	+ 4,2	104,9	+ 7,6	101,2	+ 3,6	105,5	+ 2,1	100,5	+ 1,2
März	106,0	+ 4,3	100,6	+ 1,6	106,1	+ 4,3	106,0	+ 6,6	105,6	+ 3,0	109,7	+ 4,0	104,1	+ 6,0
April	103,7	+ 1,8	99,2	+ 3,7	103,9	+ 1,8	107,5	+ 5,0	102,6	+ 0,8	104,0	+ 0,9	100,2	- 1,9
Mai	106,5	+ 3,4	96,5	- 6,1	106,8	+ 3,6	111,7	+ 5,1	105,3	+ 3,3	104,5	+ 2,0	104,2	+ 3,7
Juni	110,8	+ 3,9	95,3	- 5,8	111,3	+ 4,3	113,0	+ 4,7	112,2	+ 4,3	107,6	+ 3,5	107,8	+ 4,5
Juli	107,4	+ 3,9	102,9	+ 10,1	107,5	+ 3,7	116,9	+ 8,1	103,6	+ 3,1	104,0	- 1,0	106,4	+ 0,6
Aug.	105,8	+ 6,1	98,9	- 4,9	106,1	+ 6,5	114,1	+ 5,6	101,3	+ 8,0	105,1	+ 3,4	109,5	+ 7,4
Sept.	111,7	+ 6,6	94,9	+ 2,5	112,3	+ 6,7	112,4	+ 8,9	112,6	+ 7,2	114,2	+ 3,4	107,6	+ 2,9
Okt.	110,9	+ 5,2	99,7	+ 4,9	111,3	+ 5,2	114,0	+ 9,6	109,5	+ 4,8	111,7	+ 2,0	112,4	+ 0,4
Nov.	112,0	+ 4,7	104,7	+ 9,1	112,3	+ 4,6	111,7	+ 7,1	112,2	+ 3,8	109,8	+ 2,2	117,9	+ 5,0

4 Index der Arbeitsproduktivität für den Bergbau und das Verarbeitende Gewerbe
4.2 Produktionsergebnis je Arbeiter und je Arbeiterstunde
1985 = 100

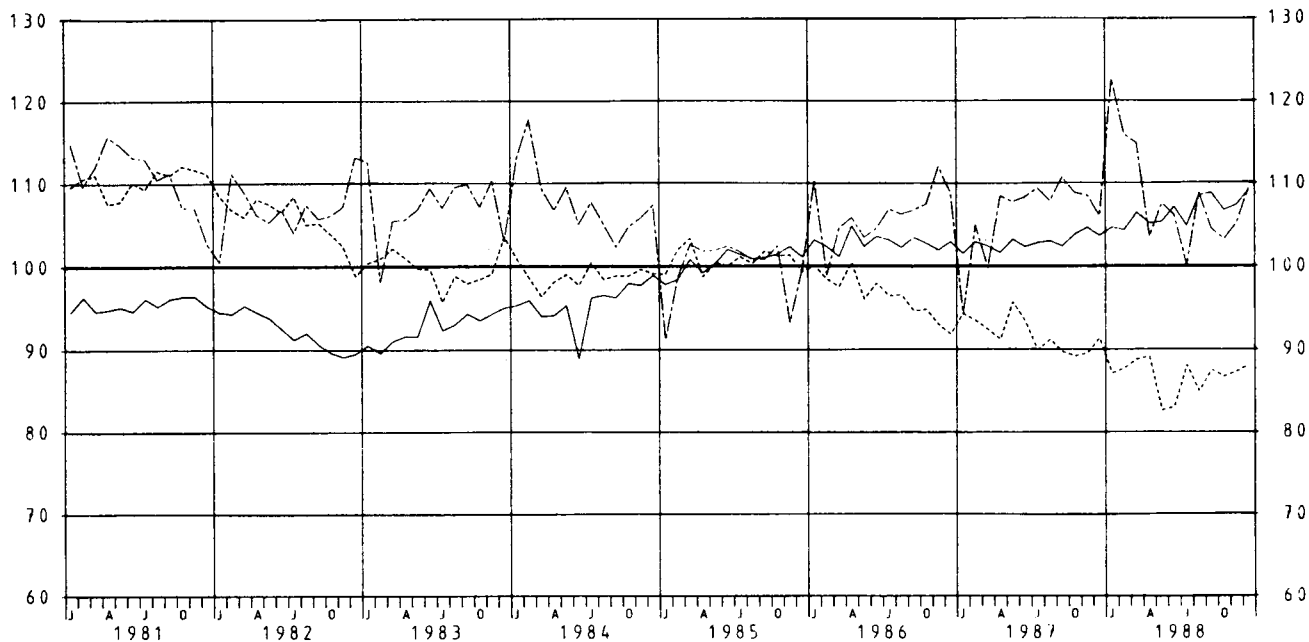
Jahr Halbjahr Vierteljahr Monat	Bergbau und Verarbeitendes Gewerbe													
	insgesamt		Bergbau		Verarbeitendes Gewerbe									
					zusammen		Grundstoff- und Produktions- güter gewerbe		Investi- tions- güter		Verbrauchs- güter		Nahrungs- und Genuß- mittel- gewerbe	
	Index	Veränd. z. Vor- jahres- zeitr. in %	Index	Veränd. z. Vor- jahres- zeitr. in %	Index	Veränd. z. Vor- jahres- zeitr. in %	Index	Veränd. z. Vor- jahres- zeitr. in %	Index	Veränd. z. Vor- jahres- zeitr. in %	Index	Veränd. z. Vor- jahres- zeitr. in %	Index	Veränd. z. Vor- jahres- zeitr. in %
Produktionsergebnis je Arbeiter														
1987	101,9	+ 1,1	95,9	- 1,8	102,1	+ 1,2	103,0	+ 2,3	100,9	+ 0,5	103,3	+ 1,3	103,9	+ 1,3
1987 1. Hj	100,6	- 0,1	98,4	- 1,9	100,7	0	102,1	+ 0,4	99,4	- 0,9	102,7	+ 1,3	100,0	+ 1,0
2. Hj	103,2	+ 2,2	93,4	- 1,8	103,5	+ 2,3	103,9	+ 4,1	102,4	+ 1,9	103,8	+ 1,2	107,9	+ 1,6
1987 1. Vj	98,9	- 0,7	101,3	- 3,8	98,8	- 0,6	99,0	- 0,6	97,0	- 1,4	104,3	+ 1,5	99,3	+ 0,5
2. Vj	102,3	+ 0,6	95,5	+ 0,2	102,5	+ 0,5	105,2	+ 1,4	101,9	- 0,2	101,2	+ 1,2	100,7	+ 1,5
3. Vj	98,2	+ 1,3	90,1	- 3,5	98,5	+ 1,5	103,2	+ 3,3	94,5	+ 0,6	100,7	+ 1,3	102,6	+ 1,2
4. Vj	108,2	+ 3,0	96,7	0	108,5	+ 3,0	104,6	+ 4,9	110,3	+ 3,1	106,9	+ 0,9	113,2	+ 2,0
1988 1. Hj	105,3	+ 4,7	97,8	- 0,6	105,6	+ 4,9	109,7	+ 7,4	103,6	+ 4,2	105,9	+ 3,1	103,5	+ 3,5
1988 1. Vj	104,3	+ 5,5	103,3	+ 2,0	104,3	+ 5,6	107,7	+ 8,8	101,5	+ 4,6	108,3	+ 3,8	103,3	+ 4,0
2. Vj	106,3	+ 3,9	92,2	- 3,5	106,8	+ 4,2	111,8	+ 6,3	105,7	+ 3,7	103,5	+ 2,3	103,7	+ 3,0
3. Vj	103,3	+ 5,2	93,0	+ 3,2	103,6	+ 5,2	111,7	+ 8,2	99,4	+ 5,2	102,2	+ 1,5	105,2	+ 2,5
1987 Jan.	92,3	- 4,1	105,2	- 4,0	91,9	- 4,0	95,0	- 3,7	86,6	- 5,7	99,4	- 0,7	98,7	- 2,5
Febr.	97,8	+ 0,3	96,9	- 3,6	97,8	+ 0,4	97,1	+ 0,6	96,8	- 0,8	102,5	+ 2,7	97,7	+ 1,9
März	106,6	+ 1,5	101,7	- 3,9	106,7	+ 1,6	104,8	+ 1,0	107,6	+ 1,8	110,9	+ 2,2	101,5	+ 2,1
April	103,4	- 1,2	95,0	- 5,2	103,7	- 1,1	105,1	+ 0,1	103,1	- 2,5	104,1	- 1,0	102,6	+ 2,6
Mai	101,7	+ 3,1	98,5	+ 5,5	101,8	+ 3,0	106,2	+ 3,0	100,2	+ 2,6	100,7	+ 6,2	99,5	+ 1,0
Juni	101,8	- 0,1	93,1	+ 0,9	102,1	- 0,1	104,2	+ 1,2	102,3	- 0,7	98,7	- 1,5	99,9	+ 0,7
Juli	96,9	- 1,4	88,1	- 7,7	97,2	- 1,2	104,5	+ 2,6	91,9	- 3,7	97,4	- 2,6	103,4	+ 1,5
Aug.	91,5	+ 3,4	93,4	- 1,7	91,4	+ 3,5	100,4	+ 5,1	85,0	+ 2,9	91,6	+ 5,9	99,2	- 0,4
Sept.	106,3	+ 2,3	88,9	- 1,0	106,8	+ 2,3	104,6	+ 2,1	106,5	+ 2,6	113,2	+ 1,4	105,3	+ 2,4
Okt.	113,3	+ 2,1	97,1	- 2,4	113,8	+ 2,2	111,0	+ 4,0	112,8	+ 2,3	117,8	+ 0,3	121,0	+ 0,7
Nov.	109,4	+ 3,6	96,3	- 1,6	109,8	+ 3,7	107,1	+ 5,1	110,0	+ 3,7	109,4	+ 2,0	117,0	+ 3,1
Dez.	101,9	+ 3,5	96,6	+ 4,2	102,0	+ 3,3	95,6	+ 5,5	108,2	+ 3,3	93,5	+ 0,6	101,5	+ 2,1
1988 Jan.	97,9	+ 6,1	105,6	+ 0,4	97,6	+ 6,2	104,5	+ 10,0	91,0	+ 5,1	103,5	+ 4,1	103,0	+ 4,4
Febr.	102,4	+ 4,7	98,7	+ 1,9	102,5	+ 4,8	105,0	+ 8,1	101,1	+ 4,4	105,0	+ 4,2	99,2	+ 1,5
März	112,6	+ 5,6	105,7	+ 3,9	112,9	+ 5,8	113,6	+ 8,4	112,4	+ 4,5	116,5	+ 5,0	107,7	+ 6,1
April	105,6	+ 2,1	98,4	+ 3,6	105,8	+ 2,0	110,4	+ 5,0	104,5	+ 1,4	104,9	+ 0,8	101,5	- 1,1
Mai	104,8	+ 3,0	91,2	- 7,4	105,3	+ 3,4	112,1	+ 5,6	103,1	+ 2,9	101,4	+ 0,7	103,1	+ 3,6
Juni	108,6	+ 6,7	87,1	- 6,4	109,3	+ 7,1	112,8	+ 8,3	109,5	+ 7,0	104,2	+ 5,6	106,5	+ 6,6
Juli	98,9	+ 2,1	94,7	+ 7,5	99,0	+ 1,9	111,0	+ 6,2	93,0	+ 1,2	94,3	- 3,2	103,4	0
Aug.	98,6	+ 7,8	92,3	- 1,2	98,8	+ 8,1	109,7	+ 9,3	92,4	+ 8,7	96,4	+ 5,2	104,9	+ 5,7
Sept.	112,4	+ 5,7	92,1	+ 3,6	113,1	+ 5,9	114,4	+ 9,4	112,7	+ 5,8	116,0	+ 2,5	107,2	+ 1,8
Okt.	117,4	+ 3,6	102,2	+ 5,3	118,0	+ 3,7	120,2	+ 8,3	116,3	+ 3,1	118,0	+ 0,2	120,2	- 0,7
Nov.	114,4	+ 4,6	106,3	+ 10,4	114,7	+ 4,5	115,0	+ 7,4	114,2	+ 3,8	111,6	+ 2,0	121,0	+ 3,4
Produktionsergebnis je Arbeiterstunde														
1987	104,0	+ 2,5	100,6	+ 0,6	104,1	+ 2,5	104,4	+ 3,0	103,9	+ 2,8	104,7	+ 2,3	103,9	+ 0,9
1987 1. Hj	101,7	+ 1,2	101,9	+ 1,4	101,7	+ 1,3	102,7	+ 1,1	100,9	+ 1,3	103,2	+ 2,3	101,0	+ 0,2
2. Hj	106,4	+ 3,7	99,4	0	106,6	+ 3,8	106,3	+ 4,9	106,8	+ 4,0	106,2	+ 2,3	106,9	+ 1,7
1987 1. Vj	98,7	0	101,8	- 1,7	98,6	0	98,8	- 0,6	97,0	- 0,4	103,0	+ 2,4	99,1	+ 0,2
2. Vj	104,8	+ 2,5	101,9	+ 4,5	104,9	+ 2,5	106,5	+ 2,6	104,8	+ 2,9	103,3	+ 2,2	102,9	+ 0,3
3. Vj	103,4	+ 3,5	98,3	+ 0,9	103,6	+ 3,6	107,3	+ 4,7	101,2	+ 3,9	105,6	+ 2,6	102,7	+ 0,6
4. Vj	109,3	+ 3,9	100,4	- 1,0	109,6	+ 4,0	105,2	+ 5,2	112,5	+ 4,3	106,8	+ 2,1	111,1	+ 2,7
1988 1. Hj	106,2	+ 4,4	101,2	- 0,7	106,4	+ 4,6	109,8	+ 6,9	105,0	+ 4,1	106,0	+ 2,7	103,8	+ 2,8
1988 1. Vj	103,7	+ 5,1	102,5	+ 0,7	103,8	+ 5,3	107,0	+ 8,3	101,4	+ 4,5	106,2	+ 3,1	102,7	+ 3,6
2. Vj	108,6	+ 3,6	99,8	- 2,1	108,9	+ 3,8	112,6	+ 5,7	108,7	+ 3,7	105,7	+ 2,3	104,8	+ 1,8
3. Vj	109,5	+ 5,9	101,2	+ 3,0	109,8	+ 6,0	115,4	+ 7,5	108,0	+ 6,7	107,9	+ 2,2	106,0	+ 3,2
1987 Jan.	94,3	- 0,9	105,6	+ 1,6	93,9	- 1,1	96,6	- 0,8	89,7	- 1,8	100,4	+ 2,1	97,7	- 3,5
Febr.	99,3	+ 0,6	99,1	- 2,8	99,3	+ 0,7	98,8	+ 1,0	98,2	- 0,4	103,2	+ 2,8	100,1	+ 1,8
März	102,5	+ 0,2	100,8	- 3,9	102,6	+ 0,4	101,1	- 1,9	103,2	+ 0,9	105,4	+ 2,1	99,5	+ 2,3
April	102,8	+ 1,7	97,6	+ 1,7	103,0	+ 1,7	103,4	+ 1,7	102,6	+ 1,9	103,2	+ 1,3	103,6	+ 1,3
Mai	104,0	+ 3,1	104,7	+ 5,5	104,0	+ 3,1	107,2	+ 3,2	103,1	+ 3,1	102,7	+ 3,8	101,4	+ 0,8
Juni	107,5	+ 2,9	103,5	+ 6,5	107,6	+ 2,8	108,8	+ 2,8	106,8	+ 3,9	104,0	+ 1,4	103,7	- 1,1
Juli	103,8	+ 3,8	94,4	- 0,4	104,1	+ 3,9	108,0	+ 4,9	101,9	+ 4,6	104,8	+ 1,8	103,5	+ 0,8
Aug.	100,1	+ 3,3	105,0	+ 1,4	99,9	+ 3,3	107,9	+ 6,8	95,2	+ 2,0	101,9	+ 3,8	99,0	- 0,7
Sept.	106,4	+ 3,5	95,6	+ 1,9	106,7	+ 3,5	106,0	+ 2,4	106,4	+ 4,9	110,0	+ 2,1	105,6	+ 1,7
Okt.	106,8	+ 3,6	97,8	+ 0,3	107,1	+ 3,7	106,3	+ 5,1	105,7	+ 4,1	109,7	+ 2,0	112,8	+ 0,9
Nov.	108,4	+ 3,9	97,5	- 3,0	108,7	+ 4,0	106,4	+ 5,3	109,5	+ 4,1	107,5	+ 2,1	112,8	+ 3,1
Dez.	112,7	+ 4,2	105,9	- 0,4	112,9	+ 4,2	102,9	+ 5,1	122,3	+ 4,4	103,1	+ 2,2	107,7	+ 4,1
1988 Jan.	99,0	+ 5,0	102,8	- 2,7	98,9	+ 5,3	105,0	+ 8,7	93,8	+ 4,6	103,3	+ 2,9	100,7	+ 3,1
Febr.	104,2	+ 4,9	101,4	+ 2,3	104,3	+ 5,0	107,0	+ 8,3	102,9	+ 4,8	105,7	+ 2,4	101,4	+ 1,3
März	107,9	+ 5,3	103,4	+ 2,6	108,1	+ 5,4	109,0	+ 7,8	107,5	+ 4,2	109,6	+ 4,0	106,1	+ 6,6
April	105,3	+ 2,4	100,7	+ 3,2	105,5	+ 2,4	109,1	+ 5,5	104,4	+ 1,8	104,4	+ 1,2	102,0	- 1,5
Mai	108,1	+ 3,9	99,1	- 5,3	108,4	+ 4,2	113,5	+ 5,9	107,4	+ 4,2	104,9	+ 2,1	104,8	+ 3,4
Juni	112,5	+ 4,7	99,7	- 3,7	112,9	+ 4,9	115,2	+ 5,9	114,2	+ 5,0	107,8	+ 3,7	107,6	+ 3,8
Juli	108,1	+ 4,1	104,2	+ 10,4	108,2	+ 3,9	116,0	+ 7,4	106,1	+ 4,1	104,2	- 0,6	103,2	- 0,3
Aug.	106,8	+ 6,7	101,1	- 3,7	107,0	+ 7,1	114,5	+ 6,1	103,3	+ 8,5	105,2	+ 3,2	107,1	+ 8,2
Sept.	113,6	+ 6,8	98,3	+ 2,8	114,1	+ 6,9	115,7	+ 9,2	114,5	+ 7,6	114,2	+ 3,8	107,7	+ 2,0
Okt.	112,8	+ 5,6	103,1	+ 5,4	113,1	+ 5,6	117,2	+ 10,3	111,3	+ 5,3	112,1	+ 2,2	112,3	- 0,4
Nov.	113,9	+ 5,1	108,6	+ 11,4	114,1	+ 5,0	114,8	+ 7,9	114,2	+ 4,3	110,2	+ 2,5	118,1	+ 4,7

INDEX DER NETTOPRODUKTION FÜR DAS PRODUZIERENDE GEWERBE

1985=100

- FACHLICHE UNTERNEHMENSTEILE -
KALENDER- UND SAISONBEREINIGTER WERT (BV 4)

— VERARBEITENDES GEWERBE - - - - - BERGBAU — BAUHAUPTGEWERBE

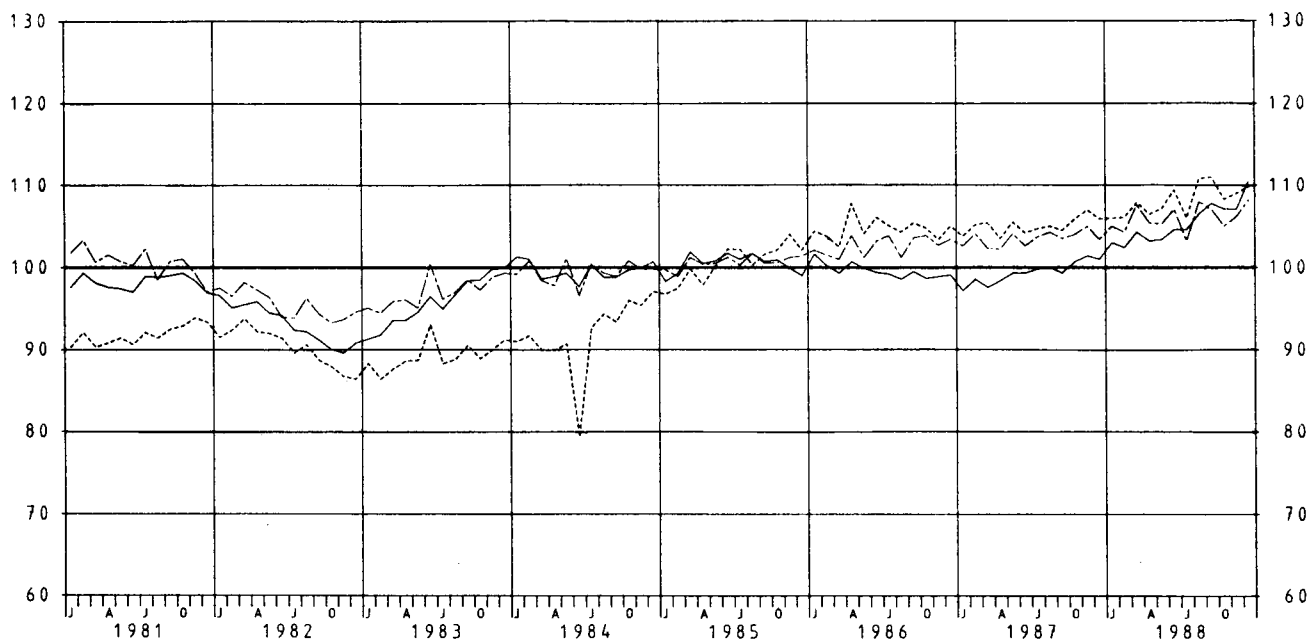


INDEX DER NETTOPRODUKTION FÜR DAS PRODUZIERENDE GEWERBE

1985=100

- FACHLICHE UNTERNEHMENSTEILE -
KALENDER- UND SAISONBEREINIGTER WERT (BV 4)

— GRUNDSTOFF- U. PRODUKTIONSGUTERGEWERBE - - - - - INVESTITIONSGUTER PRODUZIERENDES GEWERBE - - - - - VERBRAUCHSGUTER PRODUZIERENDES GEWERBE



5 PRODUKTION AUSGEWAHLTER ERZEUGNISSE

EB.-NR.	ERZEUGNIS	EINHEIT	1987		1988		JAN. BIS	DEZ.
			NOVEMBER	DEZEMBER	NOVEMBER	DEZEMBER	1987	1988
BERGBAULICHE ERZEUGNISSE								
21 121	STEINKOEHLE (VERWERTBARE FOERDERUNG)	1000 T *	6 629	6 588	6 285	6 367	76 300	73 304
21 124	STEINKOEHLENBRIKETTS	1000 T *	88	94	92	83	1 001	825
21 142	BRAUNKOEHLE, ROH	1000 T *	8 545	8 853	10 148	9 730	108 799	108 563
21 143	BRAUNKOEHLENBRIKETTS	1000 T *	271	226	267	222	3 188	2 526
21 161	ZECHEN- U. HUETTENKOKS	1000 T *	1 575	1 662	1 442	1 507	19 673	18 233
21 210	ERDDEL, ROH	1000 T *	314	341	321	329	3 800	3 937
21 220	ERDGAS	1000 M3	1 181 877	1 410 942	1 549 492	1 745 037	17 484 464	16 326 469
21 510	KALIROHSALZE (FOERDERUNG), EFF.-MENGE	1000 T *	2 464	1 778	2 430	1 970	25 795	27 030
21 531	ABSATZFAEHIGE KALISALZE, BER. AUF K2O	1000 T *	13	7	10	8	84	71
21 535	ROHSALZE KALIUMCHLORID, KALIUMSULFAT U.A.	1000 T *	198	156	196	165	2 115	2 177
21 615	STEIN- U. HUETTENSALZ FUER GEWERBLICHE U. INDUSTRIELLE ZWECKE, BER. AUF NACL	1000 T *	594	558	525	580	7 067	6 085
MINERALOELERZEUGNISSE								
22 110	ROHBENZIN (LEICHTBENZIN)	1000 T *	489	510	545	579	5 858	6 408
22 131	MOTORENBENZIN	1000 T	1 534	1 669	1 729	1 866	18 598	19 662
22 139	DIESELKRAFTSTOFF	1000 T	990	995	1 111	1 066	10 934	12 235
22 171	HEIZOELE	1000 T	1 602	1 958	2 015	2 244	21 559	24 390
22 175	LEICHT MITTELSCHWER U. SCHWER	1000 T	776	866	793	907	10 198	9 942
22 731	BITUMEN	1000 T *	282	129	250	120	2 779	2 725
STEINE U. ERDEN, ASBESTWAREN, SCHLEIFMITTEL								
25 112	NATURSTEINE FUER DEN TIEFBAU 1) GLEISBETTINGS-, STRASSENSCHOTTER, SPLITT U. BRECHSAND	1000 T 1000 DM	6 386 52 315	3 858 31 461	5 701 47 668	4 230 35 208	58 144 484 007	61 094 507 599
25 113	EDELSPLITT U. EDELBRECHSAND	1000 T 1000 DM	2 079 22 012	1 144 12 194	1 847 19 929	1 326 14 183	20 225 215 263	21 038 225 718
25 114	BITUMINOESES, GETEERTES U. ASPHALTIERTES MISCHGUT UEBERWIEGEND AUS NATURSTEIN U. KIES	1000 T 1000 DM	1 806 106 208	832 47 939	1 595 89 681	1 044 57 452	15 190 909 278	16 043 915 690
25 115	MINERALBETON	1000 T 1000 DM	3 019 25 431	1 785 15 126	2 621 22 134	1 983 17 154	27 664 231 477	28 253 240 423
25 141	KALKSTEIN, KALKSPAT, GEBROCHEN ODER ZER- KLEINERT, KALKSTEINSAND 2)	1000 T *	3 726	2 989	4 040	3 558	41 170	44 419
25 161	BAUSAND, BAUKIES U. KIES FUER DEN WEGEBAU 1)	1000 T 1000 DM	13 469 114 557	8 750 74 768	12 891 109 839	10 338 87 537	137 138 1 167 565	146 119 1 256 077
25 275	FERTIGFABRIKATE AUS HARTGESTEIN U. MARMOR	M3 1000 DM	12 739 38 505	15 110 39 742	13 620 42 926	13 050 37 600	143 281 454 205	153 172 486 464
25 319	ZEMENT, OHNE ZEMENTKLINKER 3)	1000 T *	2 365	1 400	2 153	1 643	25 235	26 412
25 321	KALKSTEIN, KALKSPAT U. DOLOMITSTEIN, GE- MAHLEN	1000 T *	583	567	719	547	7 493	7 716
25 324	KALKSTEIN U. KALKSPAT, GEBRANNT, DOLOMIT- STEIN, GEBRANNT ODER GESINTERT	1000 T *	559	426	583	501	6 106	6 807
25 334	BAUGIPSE	1000 T 1000 DM	141 20 674	112 16 074	152 21 403	128 17 720	1 617 236 446	1 742 247 964
25 337	GIPSKARTONPLATTEN NACH DIN 18180 4)	1000 M2 1000 DM	5 223 16 024	4 024 11 942	5 671 15 944	4 679 12 906	59 331 194 022	65 667 189 402
25 354	TROCKENMOERTEL	1000 T 1000 DM	315 51 879	192 30 638	308 52 650	230 37 642	3 526 587 911	3 889 670 107
25 360	TRANSPORTBETON 1)	1000 M3 1000 DM	2 893 306 090	1 965 210 722	2 794 299 991	2 196 239 132	30 591 3 221 324	32 792 3 518 738
25 411	MAUERZIEGEL 5)	1000 M3	704	504	727	632	7 387	7 838
25 412	DACHZIEGEL (EINSCHL. BIBERSCHWAENZE)	1000 DM 1000 ST 1000 DM	71 665 38 094 45 742	52 690 35 124 42 857	76 247 39 435 48 559	66 403 36 181 45 416	765 614 408 918 495 009	816 373 454 363 563 856
25 422	KERAMISCHE SPALTPLATTEN U. -RIEMCHEN, GLASIERT	1000 M2 1000 DM	1 182 25 839	912 20 495	1 360 27 836	1 238 26 532	14 117 301 188	16 041 315 965
25 451	ROHRE, FORMSTUECKE U. ANDERE KANALISATIONS- ARTIKEL AUS STEINZEUG	T 1000 DM	17 074 11 192	13 696 8 672	15 773 9 796	15 245 9 688	196 843 129 636	171 749 108 693
25 471	UNGEFORMTE FEUERFESTE ERZEUGNISSE (MOERTEL U. MASSEN)	1000 T 1000 DM	63 37 973	57 34 766	64 41 106	60 39 567	715 447 801	732 472 013
25 477	GEFORMTE FEUERFESTE ERZEUGNISSE	1000 T 1000 DM	91 127 991	86 124 077	99 136 847	94 135 263	1 117 1 516 401	1 183 1 636 981

1) PRODUKTION DER BETRIEBE VON UNTERNEHMEN MIT 10 BESCHAEFTIGTEN U. MEHR.- 2) OHNE ZUM ABSATZ FUER DEN TIEFBAU BESTIMMT.- 3)EINSCHL. ZEMENTAETNHLICHER BINDEMITEEL.- 4) DIE PLATTEN SIND AUF 9,5 MM PLATTENDICKE UMGERECHNET.-5) ANGABEN IN M3-MAUERWERK BEI 24 CM WAND- DICKE UNTER BERUECKSICHTIGUNG DER FUGEN.

5 PRODUKTION AUSGEWAHLTER ERZEUGNISSE

EB.-NR.	ERZEUGNIS	EINHEIT	1987		1988		JAN. BIS	DEZ.
			NOVEMBER	DEZEMBER	NOVEMBER	DEZEMBER	1987	1988
25 519	KALKSANDSTEINE 1)	1000 M3 1000 DM	449 31 406	288 20 234	472 33 694	355 25 547	4 695 326 702	5 191 371 258
25 551	BLOCKSTEINE AUS GASBETON, UNBEWEHRT 1)	1000 M3 1000 DM	176 18 987	130 13 940	200 20 745	151 15 980	2 045 219 512	2 273 239 787
25 552	DACH- U. DECKENPLATTEN, WANDELEMENTE AUS GASBETON, BEWEHRT	1000 M2*	364	271	405	274	3 921	4 065
25 555	BETONDACHSTEINE 2)	1000 ST 1000 DM	52 183 45 524	37 463 33 636	55 611 48 691	35 755 44 100	611 920 522 107	630 416 562 120
25 556	BETONFERTIGTEILE GROSSFORMATIGE WANDBAUTEILE U. DECKENTAFELN (WANDTAFELN) (AUCH MIT BEARBEITETEN SICHT-FLAECHEEN)	1000 M2 1000 DM 1000 T *	1 223 51 619 150	811 38 249 129	1 354 55 998 180	1 105 45 269 152	12 108 517 563 1 795	14 719 597 877 1 950
25 557	KONSTRUKTIVER ART							
25 579	BETONERZEUGNISSE FUER DEN TIEFBAU	1000 T 1000 DM	1 652 166 684	1 004 103 024	1 651 167 549	1 272 127 025	15 970 1 652 451	18 155 1 872 930
25 641	DAEMM- U. LEICHTBAUPLATTEN AUS HOLZWOLLE (AUCH MIT PLATTEN AUS KUNSTST. VERBUNDEN) 3)	1000 M2 1000 DM	721 4 907	488 3 155	879 6 133	704 4 886	9 415 58 493	9 926 67 686
25 659	PLATTEN AUS ASBESTZEMENT (AUCH ZEMENTFASER-PLATTEN) 3)	1000 M2 1000 DM	2 941 34 414	1 853 23 076	3 251 37 485	2 347 27 295	37 262 430 305	33 741 396 306
25 770	BREMS- U. KUPPLUNGSMATERIAL AUS ASBEST	T 1000 DM	3 147 65 804	2 800 62 561	3 133 59 933	3 047 57 486	45 155 889 314	38 085 736 258
25 811	SCHLEIFSCHEIBEN U. SONSTIGE SCHLEIFKOEPPER AUS KORUND IN KERAMISCHER U. SILICATBINDUNG	T 1000 DM	1 110 16 644	985 14 071	1 219 18 076	1 233 17 658	13 989 202 956	14 059 206 359
25 812	IN KUNSTHARZBINDUNG MIT FASERSTOFFVER-STAERKUNG	T 1000 DM	1 468 12 596	1 062 9 517	1 469 12 841	1 338 10 955	15 464 134 501	16 930 146 021
25 839	SCHLEIFPAPIERE U. SCHLEIFGEWEBE	1000 M2 1000 DM	3 964 35 092	3 071 28 339	4 153 38 952	2 994 28 814	47 985 426 126	51 714 456 457
	EISEN U. STAHL							
27 112	ROEISEN FUER DIE STAHLERZEUGUNG	1000 T *	2 380	2 025	2 808	2 410	27 333	31 114
27 113	GIESSEREI-ROEISEN	1000 T *	59	72	77	78	783	776
27 133	STAHLROHBLÖCKE U. -BRAMMEN AUS OXYGENSTAHL	1000 T *	2 588	2 133	3 085	2 612	29 871	33 921
27 157	ROEHRERUND- U. -MEHRKANTSTAHL (HALBZEUG FUER NAHTLOSE ROHRE)	1000 T *	13	8	15	9	129	137
27 158	WALZSTAHL (OHNE VORGEWALZTES STAHLHALBZEUG)	1000 T *	2 376	1 971	2 671	2 291	27 437	30 385
27 165	WEISSBLECH U. WEISSBAND	1000 T *	66	51	69	66	811	815
27 333,335	PRAEZISIONSSTAHLROHRE	1000 T *	82	63	86	75	873	970
27 351	SONSTIGE STAHLROHRE NAHTLOS	1000 T *	141	120	137	123	1 538	1 696
27 355	GESCHWEISST	1000 T *	105	93	118	122	1 799	1 887
27 433	GESCHMIEDETE STAEBE	1000 T *	16	14	23	21	181	242
27 453	FREIFORMSCHMIEDESTUECKE, GESCHMIEDETE ODER GEWALZTE RINGE UEBER 125 KG ROHGEWICHT	1000 T *	19	15	22	19	210	250

5 PRODUKTION AUSGEWAHLTER ERZEUGNISSE

EB.-NR.	ERZEUGNIS	EINHEIT	1987		1988		JAN. BIS 1987	BIS DEZ. 1988
			NOVEMBER	DEZEMBER	NOVEMBER	DEZEMBER		
GIESSEEREIERZEUGNISSE								
29 110	GUSSEISEN MIT LAMELLEN- U. KUGELGRAPHIT	1000 T *	253	206	276	229	2 911	3 081
29 140	STAHLGUSS	1000 T *	16	13	17	16	185	204
29 170	TEMPERGUSS	1000 T *	11	9	11	9	119	122
ERZEUGNISSE DER ZIEHEREIEN U. KALTWALZWERKE								
U. DER STAHLVERFORMUNG								
30 111	BLANKSTAHL	T *	58 150	45 761	71 736	62 392	679 085	788 851
30 115	BANDSTAHL, KALTGEWALZT (UNTER 600 MM BREITE)	T *	154 620	124 542	149 303	137 945	1 767 827	1 893 049
KALT GEZOGENER DRAHT (OHNE ISOLIERTE DRAEHTE FUEER DIE ELEKTROTECHNIK)								
30 151	VON WALZDRAHT GEZOGEN	T *	141 373	91 703	154 042	116 523	1 570 882	1 737 406
30 154	VON ZUGEKAUFTEM DRAHT DUENNER GEZOGEN	T *	12 213	12 272	13 203	10 490	147 920	154 707
30 157	SCHWEISSDRAHT, WEDER UMHUELLT NOCH GEFUELLT	T *	5 964	4 600	6 357	5 432	64 818	72 592
30 159	KUNSTSTOFFUEBERZOGENER DRAHT	T	1 442	1 083	1 667	1 331	16 668	19 233
		1000 DM	1 873	1 469	2 405	1 959	23 299	27 136
30 171	DRAHTSEILE U. -LITZEN AUS EISEN U. STAHL	T	12 113	10 495	13 520	11 979	136 073	146 573
		1000 DM	48 124	41 225	55 148	50 193	564 033	591 826
30 173	BETONSTAHLMATTEEN NACH DIN 488, GESCHWEISSTE ABSTANDHALTER U. GITTERTRAEGER FUEER BETON- BEWEHRUNG SOWIE GESCHWEISSTE DRAHTGITTER NACH SONST. NORMEN	T	102 240	60 594	113 566	66 073	1 198 741	1 324 798
		1000 DM	74 465	48 046	99 572	62 013	900 333	1 079 377
30 175	FEDERKERNE U. ANDERE POLSTERFEDERUNGEN	T	7 551	6 016	9 000	7 762	86 495	97 327
		1000 DM	46 099	34 679	53 877	46 743	498 826	577 637
30 211	GESENKSCHMIEDESTUECKE AUS STAHL	T	67 629	54 115	76 708	64 413	783 534	868 925
		1000 DM	268 225	211 949	301 858	255 707	3 138 729	3 382 762
30 216	STAHLFLANSCH, ROHRVERSCHLUSS- U. ROHRVER- BINDUNGSTUECKE	T	10 322	8 978	9 718	9 957	120 913	117 987
		1000 DM	46 779	38 276	53 329	51 291	545 893	614 465
30 225	PRESS-, ZIEH- U. STANZTEILE AUS STAHL (OHNE KALTFLIESSPRESSTEILE)	T	36 943	28 445	37 675	32 518	413 550	434 466
		1000 DM	175 498	133 335	184 106	160 193	1 960 717	2 077 886
30 239	FEDERN 1)	T	22 960	18 331	26 057	22 558	269 492	286 074
		1000 DM	155 601	120 136	174 712	146 449	1 814 442	1 957 807
30 249	KETTEN 2)	T	5 969	5 583	5 910	6 132	64 839	65 324
		1000 DM	43 625	40 419	41 126	39 149	419 557	398 555
30 259	SCHRAUBEN, NORM- U. FASSONDREHTEILE AUS STAHL U. NE-METALLEN	T	56 465	42 912	62 122	52 865	663 197	703 291
		1000 DM	418 454	324 767	477 873	405 000	4 967 700	5 385 012
30 299	OBERFLAECHEENVEREDELUNG METALLISCHE U. NICHTMETALLISCHE UEBERZUEGE	T						
		1000 DM	168 182	139 857	195 742	177 347	1 853 966	2 116 242
STAHLBAUERZEUGNISSE U. SCHIENENFAHRZEUGE								
31 111	SKELETT-, STUETZ- U. TRAEGERKONSTRUKTIONEN	T	43 849	55 262	48 884	45 884	504 355	494 752
		1000 DM	150 675	202 671	175 168	167 021	1 729 284	1 750 291
31 113	HALLEN	T	19 916	26 820	21 267	23 403	208 722	221 322
		1000 DM	77 110	111 322	81 186	102 468	779 515	821 982
31 115	MASTE U. TUEERME; GERUESTKONSTRUKTIONEN; SIGNALBRUECKEN, BRUECKEN FUEER ROHR- U. KABELLEITUNGEN	T	10 740	10 039	11 301	10 757	148 220	157 314
		1000 DM	44 775	41 913	44 406	40 533	585 668	635 503
31 160	ERZEUGNISSE AUS PROFILSTAHL U. STAHLSCHIENEN FUEER DEN STRECKENAUSBAU, HYDRAULISCHE GRUBENSTEMPEL	T	27 061	34 282	28 771	41 995	350 329	344 811
		1000 DM	66 216	85 998	67 320	109 240	912 079	894 264
31 191	TORE, TUEEREN U. FENSTER AUS GEWALZTEN ODER STRANGGEPRESSTEN PROFILN (OHNE KELLER- FENSTER)	T	22 026	24 311	20 374	20 923	202 095	199 584
		1000 DM	229 025	316 526	238 543	257 095	2 267 562	2 317 094

1) AUS STAHL U. NE-METALLEN (OHNE MATRATZEN- U. UHRFEDERN).- 2) AUS STAHL U. NE-METALLEN (OHNE STAHLGUSS- U. STAHLGELENKKETTEN).

5 PRODUKTION AUSGEWAHLTER ERZEUGNISSE

EB.-NR.	ERZEUGNIS	EINHEIT	1987		1988		JAN. BIS	DEZ.
			NOVEMBER	DEZEMBER	NOVEMBER	DEZEMBER	1987	1988
31 195	ABDECKUNGEN (LICHTGITTER) U. ROSTE	T	8 749	6 994	9 059	8 191	94 132	102 858
		1000 DM	26 621	21 269	27 425	25 148	285 245	306 112
31 511	WASSERROHRKESSEL	T	9 463	13 681	8 687	9 580	70 431	96 855
		1000 DM	97 277	140 407	113 038	97 088	917 350	1 232 460
31 539	DAMPFKESSELFUERUNGEN (OHNE EINZELNE BRENNER)	T	1 570	875	1 950	1 522	10 735	16 013
		1000 DM	20 123	15 246	24 426	21 178	155 271	201 039
31 542	SPEISEWASSERVORWAERMER, LUFTVORWAERMER U. UEBERHITZER, ROEHREN U. WAERMEAUSTAUSCHER	T	4 189	6 297	4 385	2 954	31 908	38 838
		1000 DM	30 328	39 428	39 436	26 450	240 681	324 696
31 559	ORTSFESTE BEHAELTER UEBER 100 M3 FASSUNGS-VERMOEGEN FUER ANLAGEN DER CHEMISCHEN U. VERWANDTEN INDUSTRIE SOWIE FUER FLUESSIGE STOFFE	T	4 478	4 500	5 413	7 239	54 871	69 700
		1000 DM	32 179	38 615	37 404	60 102	443 288	514 732
31 562	ROHRLEITUNGEN SOWIE DEREN ZUBEHOER AUS NAHTLOSEN STAHLROEHREN (OHNE DRUCKROHR-LEITUNGEN FUER WASSERKRAFTWERKE)	T	4 504	11 281	4 857	5 405	53 103	48 880
		1000 DM	28 855	98 536	34 542	34 017	366 702	327 450
31 579	HEIZKESSEL FUER WARMWASSERHEIZUNGSANLAGEN	ST	53 344	37 813	53 953	42 189	539 617	576 210
		1000 DM	92 662	66 914	90 915	72 684	890 676	968 302
31 580	TRANSPORTBEHAELTER (CONTAINER) UEBER 3 M3 NUTZRAUM	T	4 418	4 829	5 302	5 612	47 058	60 164
		1000 DM	20 259	22 461	27 094	29 542	232 838	285 758
31 733	STANDARDGUETERWAGEN	T	5 943	5 564	2 804	2 436	49 577	41 070
		1000 DM	32 989	27 062	18 803	15 428	260 235	214 466
31 734	SPEZIALGUETERWAGEN	T	4 225	5 019	2 261	2 949	38 796	29 361
		1000 DM	20 782	31 952	11 176	11 260	216 236	168 661
MASCHINENBAUERZEUGNISSE								
METALLBEARBEITUNGSMASCHINEN DER SPANABHEBENDEN FORMUNG								
32 114	RAEUMMASCHINEN	T	153	236	80	318	1 291	1 612
		1000 DM	4 386	6 260	4 847	10 311	40 841	53 680
32 115	SPITZENDREHMASCHINEN	T	1 354	1 650	1 219	1 956	13 597	12 121
		1000 DM	54 762	65 620	43 687	70 631	510 756	454 260
32 117	REVOLVERDREHMASCHINEN UND DREHAUTOMATEN	T	1 629	2 067	1 306	2 479	17 550	14 974
		1000 DM	104 021	162 308	94 042	169 869	1 186 917	1 084 762
32 118	TISCH-, SAEULEN- U. STAENDERBOHRMASCHINEN	T	297	304	282	283	3 408	2 806
		1000 DM	7 865	8 295	7 008	7 504	87 990	73 158
32 119	FRAESMASCHINEN, WAAGERECHT-BOHR-U.-FRAESMASCHINEN (OHNE SOLCHE F. VERZAHNUNGEN), LAENGENTEIL- UND KREISTEILMASCHINEN	T	3 084	5 660	2 893	5 045	27 432	27 562
		1000 DM	135 563	257 572	150 742	258 512	1 301 712	1 353 313
32 121	KALT- U. WARMKREISSAEGEMASCHINEN	T	307	628	314	531	3 712	3 813
		1000 DM	10 344	18 448	10 050	19 233	96 270	108 785
32 122	SCHLEIF-, LAEPP- U. POLIERMASCHINEN (OHNE SOLCHE FUER VERZAHNUNGEN)	T	3 235	4 464	3 034	4 257	31 370	28 382
		1000 DM	170 248	219 574	158 875	216 495	1 531 256	1 431 389
32 123	FRAESMASCHINEN FUER VERZAHNUNGEN, KEILWELLEN, ZAHNSTANGEN U. SCHNECKEN (TEIL- U. WELZVERFAHREN)	T	119	331	170	308	2 364	1 906
		1000 DM	10 916	25 574	17 393	23 722	182 114	154 783
32 124	SCHLEIF-, LAEPP-, POLIER- U. SCHABMASCHINEN FUER VERZAHNUNGEN U. KEILWELLEN	T	242	484	137	550	2 486	1 929
		1000 DM	14 881	30 383	8 059	30 779	142 019	119 450
32 125	BEARBEITUNGSMASCHINEN DURCH ULTRASCHALL, FUNKENEROSION, ELEKTROENSTRAHL U. LASER	T	399	764	337	647	3 771	3 312
		1000 DM	27 618	56 600	24 892	43 891	258 300	230 813
METALLBEARBEITUNGSMASCHINEN DER SPANLOSEN FORMUNG								
32 128	BIEGE- U. RICHTMASCHINEN FUER ROHRE, WELLEN, STANGEN U. FORMEISEN	T	260	344	206	317	2 681	2 334
		1000 DM	14 351	18 751	12 217	26 939	147 864	166 020
32 129	EXZENTER- U. KURBELPRESSEN	T	942	1 885	825	1 787	8 049	14 528
		1000 DM	25 803	37 710	32 711	39 932	181 743	280 902
32 133	HYDRAULISCHE EINSTAENDERPRESSEN	T	124	160	70	144	1 246	1 309
		1000 DM	4 643	5 290	2 237	3 684	34 331	28 045
32 135	HYDRAULISCHE ABKANTPRESSEN	T	217	606	341	512	3 543	3 117
		1000 DM	3 399	7 420	6 065	6 879	49 894	43 321
32 136	SCHEREN U. LOCHSTANZMASCHINEN MIT KRAFTANTRIEB	T	1 817	2 389	2 014	2 928	19 281	22 829
		1000 DM	61 172	66 980	61 094	81 079	613 281	679 315

5 PRODUKTION AUSGEWAHLTER ERZEUGNISSE

EB.-NR.	ERZEUGNIS	EINHEIT	1987		1988		JAN. BIS	DEZ.
			NOVEMBER	DEZEMBER	NOVEMBER	DEZEMBER	1987	1988
32 137	BLECHRICHT-, BLECHRUNDBIEGE- U. BLECH- ABKANTMASCHINEN	T 1000 DM	693 19 301	905 23 742	702 19 071	763 17 524	7 047 164 722	7 352 193 261
32 138	DRUECK- UND PLANIERBAENKE, GEWINDEDRUECK- MASCHINEN	T 1000 DM	56 3 462	238 15 265	182 20 502	75 3 950	1 156 70 541	892 65 584
32 139	DRAHTZIEHMASCHINEN	T 1000 DM	313 9 241	262 8 292	282 10 056	609 12 958	2 886 94 992	3 083 96 929
32 142	DRAHTSEIL- UND KABELMASCHINEN	T 1000 DM	191 6 672	205 7 754	105 4 190	245 13 055	2 514 86 167	2 416 92 550
32 144	HUETTEN- U. WALZWERKSEINRICHTUNGEN (OHNE EINZELN ABGESETZTE GEGOSSENE WALZEN)	T 1000 DM	9 950 161 186	13 961 214 993	6 178 97 683	6 894 107 024	120 238 1 925 920	89 731 1 457 173
32 145	GIESSEREIMASCHINEN FORMMASCHINEN U. -ANLAGEN, AUCH AUTOMATISCH	T 1000 DM	381 8 307	1 061 17 813	756 18 221	795 13 290	6 307 138 854	6 098 135 217
32 146	AUFBEREITUNGSMASCHINEN U. -ANLAGEN FUER GIESSEREISANDE	T 1000 DM	961 6 194	520 5 122	429 7 018	485 6 575	6 129 59 455	5 908 59 699
32 147	GUSSPUTZMASCHINEN U. -EINRICHTUNGEN	T 1000 DM	221 4 779	184 5 106	295 6 957	510 10 152	1 857 40 221	2 137 50 963
32 148	HOLZBE- U. -VERARBEITUNGSMASCHINEN GATTER	T 1000 DM	227 3 059	223 5 558	353 4 825	186 4 286	1 365 29 317	1 706 30 720
32 149	KREISSAEGEMASCHINEN FUER LAENGSSCHNITT	T 1000 DM	238 5 842	232 5 668	155 4 161	260 7 419	1 996 44 386	1 836 49 251
32 151	TISCHLERKREISSAEGEMASCHINEN (FUER LAENGSS- U. QUERSCHNITT)	T 1000 DM	273 3 873	248 3 015	252 3 853	252 3 769	2 671 37 915	2 757 37 762
32 152	FORMATKREISSAEGEMASCHINEN (FUER LAENGSS- U. QUERSCHNITT)	T 1000 DM	639 11 357	471 8 534	662 12 325	642 13 272	6 049 104 185	7 110 135 388
32 153	HOBEL- U. FRAESMASCHINEN FUER ZWEI- U. MEHRSEITIGE BEARBEITUNG	T 1000 DM	717 19 352	795 21 113	752 19 339	888 26 252	7 305 194 526	8 693 234 710
32 154	DUEBELLOCH- U. SONSTIGE BOHRMASCHINEN	T 1000 DM	113 7 400	170 9 878	140 7 580	142 7 345	1 512 76 708	1 614 84 482
32 155	PLATTENSCHLEIFMASCHINEN	T 1000 DM	205 3 860	228 7 395	225 5 975	249 6 210	2 395 52 817	2 577 61 992
32 156	ZERKLEINERUNGSMASCHINEN, SPALT- U. HACK- MASCHINEN, MUEHLEN, ZERSPANER, SCHNEIDE- MASCHINEN FUER HOLZWOLLE	T 1000 DM	510 8 031	516 8 737	575 10 209	619 10 976	4 282 69 172	6 087 100 932
32 157	MASCHINEN ZUM AUFRAGEN HAFTENDER SCHICHTEN WIE LEIME, KLEBER, LACKE, SPACHTEL	T 1000 DM	169 9 022	537 21 519	323 12 091	371 19 005	2 665 126 164	2 448 127 989
32 158	FASERHOLZ-, SPANHOLZ-, SPERRHOLZ-, SCHICHTHOLZ- U. DECKSCHICHTPRESSEN FUER EBENE FLAECHE U. FORMTEILE	T 1000 DM	3 924 34 803	5 126 51 304	4 527 35 652	2 994 32 382	32 039 286 656	28 327 268 408
32 159	MASCHINENKOMBINATIONEN (KOMBINIERTE TISCH- LEREIMASCHINEN, MEHRSTUFIGE MASCHINEN)	T 1000 DM	1 356 25 836	2 109 37 221	1 245 23 145	1 951 35 151	13 483 265 345	13 703 287 651
32 161	EINZWECKMASCHINEN FUER SONDERFERTIGUNGEN	T 1000 DM	191 7 992	278 12 485	180 8 951	350 13 407	1 904 82 369	2 198 95 892
32 162	HANDGEFUEHRTE MASCHINEN (OHNE ELEKTROWERK- ZEUGE BIS 2 KW)	T 1000 DM	752 39 366	689 35 720	639 38 647	579 34 823	7 301 405 857	7 883 425 716
32 163	MASCHINEN U. PRAEZISIONSWERKZEUGE FUER DIE METALLBEARBEITUNG BOHRER (OHNE GEWINDEBOHRER)	T 1000 DM	431 34 895	418 33 605	608 44 336	537 36 625	4 692 407 543	5 970 436 337
32 164	GEWINDEBOHRER ALLER ART 1)	T 1000 DM	124 15 335	123 15 896	147 17 841	133 16 433	1 565 191 044	1 557 193 221
32 165	FRAESER U. FRAESKOEPE 1)	T 1000 DM	198 17 101	186 15 914	188 16 784	181 16 375	2 311 197 834	2 178 191 722
32 166	VERZAHNWERKZEUGE 1)	T 1000 DM	155 6 821	151 8 152	156 9 035	167 10 133	1 869 88 623	1 863 89 565
32 167	RAEUMWERKZEUGE U. RAEUMVORRICHTUNG 1)	T 1000 DM	87 6 005	84 6 539	87 5 794	93 7 338	1 044 63 328	1 028 61 400
32 168	REIB- U. SENKWERKZEUGE 1)	T 1000 DM	72 6 480	86 6 757	89 7 236	91 6 852	1 091 81 891	981 79 902
32 169	BOHRFUTTER 1)	T 1000 DM	348 10 337	256 7 656	350 10 327	302 10 323	3 974 117 333	4 130 121 648
32 171	DREHFUTTER (AUCH PLANSCHLEIBEN) 1)	T 1000 DM	1 314 10 195	1 125 8 664	1 344 10 890	1 264 10 547	15 840 126 634	14 474 117 384
32 172	DORNE 1)	T 1000 DM	416 6 784	438 6 552	517 8 045	438 7 377	5 422 85 242	5 193 82 704
32 173	SPEZIALVORRICHTUNGEN, SCHNITT-, STANZ-, FORM-, GIESSWERKZEUGE 1)	T 1000 DM	8 652 242 837	26 360 345 037	34 003 360 506	9 732 277 319	136 343 2 929 192	138 444 2 899 354
32 174	BOHRER, FRAESER U. FRAESKOEPE GANZ ODER MIT EINEM ARBEITENDEN TEIL AUS HARTMETALL BZW. MIT HARTMETALL BESTUECKT	T 1000 DM	197 22 815	160 19 349	230 27 812	264 25 710	2 650 271 829	2 689 292 553
32 231	VERBRENNUNGSMOTOREN MIT SELBSTZUENDUNG (DIESELMOTOREN) ORTSFESTE DIESELMOTOREN, SCHIFFSDIESEL- HILFSMOTOREN	T 1000 DM	3 950 119 693	3 909 113 024	4 842 143 830	4 843 135 178	44 695 1 270 631	54 799 1 555 821

1) OHNE WERKZEUGE GANZ ODER MIT EINEM ARBEITENDEN TEIL AUS HARTMETALL BZW. MIT HARTMETALL BESTUECKT.

5 PRODUKTION AUSGEWAHLTER ERZEUGNISSE

EB.-NR.	ERZEUGNIS	EINHEIT	1987		1988		JAN. BIS	DEZ.
			NOVEMBER	DEZEMBER	NOVEMBER	DEZEMBER	1987	1988
32 232	SCHIFFSDIESELHAUPTMOTOREN UEBER 1000 KW	T	539	556	308	814	7 315	5 771
		1000 DM	45 983	64 104	38 696	95 593	414 967	404 950
32 239	DIESELMOTOREN FUER DEN ANTRIEB VON SCHIENENFAHRZEUGEN U. ACKERSCHLEPPERN	T	1 582	1 127	1 483	1 167	16 425	16 077
		1000 DM	22 352	18 176	23 329	19 815	234 517	243 720
32 279	DAMPFTURBINEN	T	1 173	7 820	3 095	2 683	41 717	35 173
		1000 DM	55 507	269 290	81 597	148 323	1 500 561	1 208 714
32 321	HUBKOLBENKOMPRESSOREN BIS 15 BAR UEBERDRUCK U. VOLUMENSTROM BIS 60 M3/H	T	699	583	632	637	7 675	7 229
		1000 DM	8 672	7 962	8 420	8 919	96 481	95 304
32 322	HUBKOLBENKOMPRESSOREN UEBER 15 BAR UEBER- DRUCK U. VOLUMENSTROM UEBER 120 M3/H	T	101	452	201	201	2 528	1 943
		1000 DM	3 841	12 947	6 018	6 057	79 023	63 592
32 323	TURBOKOMPRESSOREN FUER DRUECKE UEBER 100 MBAR	T	1 143	1 107	970	954	14 245	12 761
		1000 DM	43 755	43 965	37 663	36 162	506 524	470 019
32 324	DREHKOLBENKOMPRESSOREN, MEHRWELLIG	T	1 555	1 645	1 801	1 911	17 569	20 026
		1000 DM	24 125	26 328	32 222	32 465	296 580	336 160
32 325	STRASSENFAHRBARE KOMPRESSOREN ALS ANHAENGER	T	312	288	303	255	3 753	3 725
		1000 DM	5 963	5 462	6 111	5 162	72 608	74 159
32 326	VAKUUMPUMPEN, MECHANISCH	T	613	678	578	503	6 938	6 612
		1000 DM	24 948	23 153	27 399	24 229	269 339	277 219
32 327	VENTILATOREN, EIN- U. MEHRSTUFIG (OHNE GRUBENVENTILATOREN U. ELEKTRISCHE TISCH-, WAND- U. DECKENVENTILATOREN BIS 200 W)	T	3 158	3 366	3 107	3 287	37 958	39 137
		1000 DM	44 974	79 323	47 625	52 802	570 809	594 156
32 328	LUFTHEIZGERAETE MIT WAERMEAUSTAUSCHER FUER DAMPF, WASSER ODER THERMOEL	T	679	718	651	629	7 038	6 629
		1000 DM	10 863	12 315	12 513	11 851	119 251	119 068
32 329	LUEFTUNGS- U. KLIMAGERAETE (EINSCHL. ZU- U. ABLUEFTGERAETE, ABER OHNE ORTSBEWEGLICHE ELEKTRISCHE RAUMKONDITIONIERGERAETE)	T	3 894	4 105	4 017	3 581	38 051	41 726
		1000 DM	41 865	51 104	44 954	47 077	441 688	500 673
32 331	ENTSTAUBUNGSGERAETE (OHNE LUFTFILTER U. NASS- ENTSTAUBUNGSGERAETE FUER DIE GASERZEUGUNG)	T	832	949	697	805	9 238	7 943
		1000 DM	14 056	17 272	16 164	17 058	156 011	176 100
32 332	LUFTTECHNISCHE ANLAGEN (OHNE PNEUMATISCHE FOERDERANLAGEN)	T	13 601	21 397	16 190	15 005	137 476	148 411
		1000 DM	122 958	217 288	173 259	168 991	1 422 506	1 610 924
32 333	KAELETSAETZE U. -ANLAGEN UEBER 0,4 KW, WAERMEPUMPEN 1)	T	11 517	2 832	3 290	3 805	25 434	25 389
		1000 DM	454 111	127 224	124 370	145 063	964 989	946 635
32 334	VERDRAENGERPUMPEN OSZILLIERENDER BAUART	T	2 176	1 975	2 351	2 337	22 473	25 235
		1000 DM	84 413	77 103	93 202	94 045	855 653	1 002 751
32 335	ZAHNRADPUMPEN FUER DRUECKE UEBER 20 BAR	T	348	341	413	461	3 828	4 401
		1000 DM	13 692	13 590	16 624	17 392	156 658	180 646
32 336	FLUEGELZELLENPUMPEN	T	714	622	671	721	8 987	7 660
		1000 DM	12 009	11 300	11 544	12 565	152 823	133 269
32 337	KREISELPUMPEN	T	5 870	6 746	6 498	7 320	71 089	81 425
		1000 DM	92 257	110 817	100 399	117 251	1 177 487	1 196 723
32 338	TAUCHMOTORPUMPEN EINSTUFIG	T	384	442	503	544	5 033	5 612
		1000 DM	14 662	15 452	16 416	16 722	171 236	192 930
32 339	MEHRSTUFIG	T	251	312	310	311	3 452	3 416
		1000 DM	8 449	13 887	9 946	12 634	132 781	131 293
	MASCHINEN FUER DIE VERARBEITUNG VON GUMMI U. KUNSTSTOFF							
32 341	EXTRUDER (AUCH TYPISCHE FOLGEMASCHINEN)	T	2 378	3 366	2 567	3 788	24 381	26 102
		1000 DM	103 132	164 040	99 381	151 029	999 797	1 077 191
32 342	BLASFORMMASCHINEN	T	1 124	1 990	1 180	1 274	13 705	12 575
		1000 DM	34 436	59 068	33 261	46 946	423 969	402 919
32 343	SPRITZGIESSMASCHINEN (OHNE SPRITZGIESS- WERKZEUGE)	T	3 722	4 273	3 799	5 143	40 854	46 756
		1000 DM	106 515	118 697	101 849	128 422	1 118 312	1 149 055
32 344	MECHANISCHE U. HYDRAULISCHE PRESSEN (OHNE PRESSWERKZEUGE U. REIFENVULKANISIER- PRESSEN)	T	859	1 641	734	933	11 552	9 789
		1000 DM	15 747	31 768	20 751	24 388	230 376	210 878
32 345	WARMFORMMASCHINEN (TIEFZIEH- U. STRECK- ZIEHFORMMASCHINEN)	T	708	294	349	721	4 671	5 666
		1000 DM	27 824	18 007	20 312	35 812	217 018	250 671
32 346	MASCHINEN ZUR HERSTELLUNG V. SCHAUMSTOFFEN (OHNE SPRITZGIESSMASCHINEN U. EXTRUDER)	T	397	563	441	566	5 948	5 498
		1000 DM	17 691	26 123	21 609	30 474	235 507	258 096
	BAUMASCHINEN							
32 347	BETONMISCHER FUER BAUSTELLEN U. BETONWERKE; TRANSPORTMISCHERAUFBAUTEN OHNE FAHRGESTELL	T	1 048	1 222	1 540	1 244	20 104	22 001
		1000 DM	8 207	9 183	11 580	9 020	129 150	143 584
32 348	BETONMISCHANLAGEN	T	797	867	854	794	9 753	11 026
		1000 DM	6 716	7 311	6 741	7 811	82 838	92 009
32 349	BETONPUMPEN, BETONSPRITZ- U. -EINPRESS- GERAETE	T	439	527	683	871	6 626	8 436
		1000 DM	10 379	12 817	15 888	21 576	156 399	202 522
32 351	BETONVERDICHTER	T	73	64	85	85	918	995
		1000 DM	2 453	2 349	2 951	2 923	33 172	35 931
32 352	TURMDREHKRAENE FUER BAUSTELLEN	T	1 509	1 355	3 079	2 107	22 648	30 046
		1000 DM	11 200	9 759	22 228	15 427	166 584	219 093
32 353	RAMMEN U. PFAHLZIEHER	T	183	146	233	144	6 972	2 676
		1000 DM	5 428	5 033	8 535	5 268	186 555	80 434
32 354	SONSTIGE BAUMASCHINEN (OHNE BAUAUFZUEGE U. -WINDEN)	T	1 327	1 128	1 855	1 940	13 974	17 751
		1000 DM	25 141	23 874	36 961	37 285	280 589	340 391

1) OHNE SOLCHE MIT ELEKTROMOTORISCH ANGETRIEBENEN KAEITEMITTELVERDICHTERN U. EINER ANSCHLUSSLEISTUNG BIS 15 KW (NENNAUFNAHME DES VERDICHTERS).

5 PRODUKTION AUSGEWAHLTER ERZEUGNISSE

EB.-NR.	ERZEUGNIS	EINHEIT	1987		1988		JAN. BIS	DEZ.
			NOVEMBER	DEZEMBER	NOVEMBER	DEZEMBER	1987	1988
32 355	HYDRAULIKBAGGER MIT AUSSCHLIESSLICH HYDRAULISCH BATAETIGTEN ARBEITSMERKZEUGEN	T 1000 DM	9 737 94 798	10 738 104 143	11 990 111 601	13 308 126 468	115 114 1 110 152	130 628 1 238 657
32 356	MASCHINEN FUER DEN BITUMINOESEN U. BETON-STRASSENBAU	T 1000 DM	1 344 17 066	1 334 17 688	1 292 16 490	1 817 26 074	18 338 243 121	20 724 275 135
32 357	BODENVERDICHTER	T 1000 DM	408 13 131	253 9 324	512 16 724	434 13 195	4 224 145 354	5 059 169 618
32 358	STRASSENWALZEN	T 1000 DM	3 625 53 753	2 294 30 789	3 108 47 650	2 788 41 272	38 596 563 993	41 536 605 628
32 359	RADLADER IN GRUNDAUSRUESTUNG	T 1000 DM	4 561 53 091	3 911 47 602	5 253 60 956	4 815 55 867	55 374 635 165	56 753 659 575
32 361	ANBAUGERAETE FUER RAD- U. RAUPENLADER, PLANIERMASCHINEN U. RAUPENSCHLEPPER FUER DEN ERDBAU	T 1000 DM	880 9 284	1 629 20 406	1 014 11 511	1 265 15 841	12 657 142 603	11 630 132 763
32 362	BAUSTOFF-, KERAMIK- U. GLASMASCHINEN MASCHINEN U. EINRICHTUNGEN FUER DIE ZEMENT-, KALK-, GIPS-, TRASS- U. KREIDE-HERSTELLUNG	T 1000 DM	1 079 10 020	3 877 32 707	1 987 16 390	2 056 17 269	14 048 127 216	10 628 108 028
32 363	MASCHINEN U. EINRICHTUNGEN FUER DIE SCHOTTER-, SAND- U. KIESGEWINNUNG SOWIE FUER DIE TRUEMMERVERWERTUNG	T 1000 DM	814 6 961	1 164 10 882	753 6 624	1 226 11 712	9 771 82 484	9 252 86 737
32 364	ZERKLEINERUNGS- U. SIEBMASCHINEN FUER ANDERE BEREICHE DES BAUSTOFF-, KERAMIK- U. GLASGEWERBES	T 1000 DM	539 6 587	890 12 350	675 9 988	532 7 397	8 236 101 795	6 025 92 327
32 365	MASCHINEN U. EINRICHTUNGEN ZUR HERSTELLUNG ZEMENT-, KALK-, GIPS- U. ASPHALT- GEBUNDENER BAUELEMENTE	T 1000 DM	1 747 19 442	4 450 35 360	2 195 21 493	3 633 32 754	25 243 234 513	29 290 268 557
32 366	MASCHINEN FUER DIE HERSTELLUNG VON ZIEGELN, FEUERFESTEN, GROB- U. FEINKERAMISCHEN ERZEUGNISSEN	T 1000 DM	2 098 29 789	6 945 64 159	2 310 37 363	2 826 54 290	31 058 398 492	29 974 434 424
32 367	MASCHINEN FUER DIE HERSTELLUNG U. WARMBE-ARBEITUNG VON FLACH- ODER HOHLGLAS	T 1000 DM	214 12 171	272 15 465	120 7 288	371 18 016	3 100 131 693	2 529 128 180
32 368	MASCHINEN FUER DIE KALTBEARBEITUNG VON GLAS ODER GLASWAREN	T 1000 DM	200 9 277	348 14 435	118 5 639	163 8 749	3 122 114 285	2 997 125 343
32 371	KOMBINIERTER LACKIER- U. TROCKNUNGSANLAGEN (GESAMTANLAGEN ZUM VORBEHANDELN, LACKIEREN U. TROCKNEN)	T 1000 DM	1 266 17 279	1 811 23 237	1 980 23 024	2 971 38 656	18 252 223 518	23 961 277 819
32 411	LANDMASCHINEN PFLUEGE FUER SCHLEPPER- U. GESpanNZUG	T 1000 DM	796 8 178	462 4 431	1 079 12 942	623 6 608	10 542 108 872	12 773 144 763
32 412	MASCHINEN U. GERAETE ZUM DUENGEN (OHNE FLUESSIGMISTTANKWAGEN)	T 1000 DM	1 583 11 875	1 075 8 456	1 494 11 731	1 143 9 545	17 936 141 605	16 005 134 645
32 413	MASCHINEN U. GERAETE FUER DEN PFLANZEN-SCHUTZ (OHNE TRAGBARE SPRITZEN)	T 1000 DM	255 6 097	276 6 354	353 8 727	384 9 326	3 682 86 948	4 460 103 915
32 414	ERNTEMASCHINEN FUER HALMGUT	T 1000 DM	7 159 72 868	7 325 72 927	8 491 86 642	8 550 90 650	120 305 1 305 961	114 849 1 242 940
32 415	ERNTEMASCHINEN FUER HACK- UND SONSTIGE FELDFRUECHTE	T 1000 DM	776 10 579	403 4 468	883 11 614	317 3 598	10 826 121 808	12 491 139 397
32 416	RASENMAEHER MIT ELEKTROMOT. SOWIE MIT VERBRENNUNGSMOTORISCHEM ANTRIEB	T 1000 DM	1 543 21 188	1 857 26 511	2 604 42 698	2 193 36 049	22 255 326 249	30 841 447 974
32 417	LANDWIRTSCHAFTLICHE LADEWAGEN	T 1000 DM	1 561 11 657	2 315 14 548	2 161 15 598	2 062 15 177	27 347 188 250	28 508 202 311
32 420	ACKERSCHLEPPER (RAD- U. RAUPENSCHLEPPER; OHNE EINACHSSCHLEPPER)	T 1000 DM	22 525 265 374	20 569 242 788	20 659 256 024	20 784 261 792	238 239 2 805 122	242 824 2 915 785
32 421	NAHRUNGSMITTELMASCHINEN KONSERVIERUNGS- U. VERWANDTE MASCHINEN	T 1000 DM	1 260 27 501	1 119 28 246	870 33 748	1 137 31 047	10 833 279 571	13 139 310 778
32 422	MUELLEREIMASCHINEN U. -ANLAGEN (OHNE SOLCHE FUER DIE DELMUELLEREI)	T 1000 DM	1 079 15 940	2 815 40 689	1 320 20 015	2 226 39 499	17 029 243 800	15 228 220 736
32 423	BAECKEREI- U. KONDI TOREIMASCHINEN TEIGNET- U. -MISCHMASCHINEN	T 1000 DM	174 5 805	181 4 951	151 4 627	175 6 080	1 862 57 824	1 759 56 821
32 424	TEIGTEILMASCHINEN, TEIGTEIL- U. -WIRK-MASCHINEN, KOMBINIERT	T 1000 DM	152 6 342	147 6 119	163 6 256	245 9 752	1 905 72 538	1 720 65 756
32 425	TEIGWARENMASCHINEN U. HILFSMASCHINEN	T 1000 DM	199 14 318	208 16 806	212 15 499	238 18 614	1 969 133 695	2 150 141 774
32 426	DAUERBACKWARENHERSTELLUNGSMASCHINEN U. -OFEN	T 1000 DM	220 4 727	379 9 750	239 4 997	536 12 189	3 226 66 944	3 103 65 425
32 427	AUTOMATISCHE BACKOEFEN	T 1000 DM	318 8 032	118 3 594	204 6 105	278 7 515	3 134 72 870	3 285 82 206
32 428	SCHLACHTHAUSANLAGEN U. -EINRICHTUNGEN (AUCH FLEISCHEREIKOCHANLAGEN)	T 1000 DM	1 802 17 266	1 851 19 294	1 828 19 521	1 449 16 705	14 703 144 493	19 272 174 100
32 429	WURSTKUECHENMASCHINEN	T 1000 DM	704 25 445	857 32 741	698 25 409	855 31 339	6 621 244 849	6 746 267 656

5 PRODUKTION AUSGEWAHLTER ERZEUGNISSE

EB.-NR.	ERZEUGNIS	EINHEIT	1987		1988		JAN. BIS	DEZ.
			NOVEMBER	DEZEMBER	NOVEMBER	DEZEMBER	1987	1988
32 431	KAKAO- U. SCHOKOLADENHERSTELLUNGSMASCHINEN	T	214	902	337	752	4 570	5 843
		1000 DM	5 224	15 847	9 806	15 396	86 005	107 981
32 432	MASCHINEN U. APPARATE FUER DIE HERSTELLUNG SONSTIGER SUESSWAEREN	T	496	745	678	869	5 075	5 724
		1000 DM	20 128	25 228	19 919	26 073	187 548	195 248
32 433	MASCHINEN U. APPARATE FUER DIE ZUCKER-INDUSTRIE	T	172	3 301	361	286	10 433	6 258
		1000 DM	2 041	40 412	2 936	4 082	135 457	81 442
32 434	MASCHINEN U. APPARATE FUER DIE OELMUELLEREI U. SPEISEFETTERHERSTELLUNG	T	127	382	204	670	2 325	2 198
		1000 DM	7 606	18 779	14 622	30 193	114 698	120 545
	MASCHINEN U. EINRICHTUNGEN FUER GROSS-KUECHEN U. GASTWIRTSCHAFTEN							
32 436	AUFSCHNITT- U. KAESESCHNEIDEMASCHINEN MIT EINEM GEWICHT AB 20 KG	T	56	56	69	79	633	692
		1000 DM	5 289	5 307	8 082	9 075	60 001	72 659
32 437	GROSSKAFFEEEMASCHINEN MIT EINEM NUTZINHALT UEBER 2 L	T	70	56	141	138	827	1 421
		1000 DM	11 054	8 668	9 098	15 435	110 320	141 571
32 438	ELEKTRISCHE GESCHIRRSPUELMASCHINEN FUER GEWERBLICHE ZWECKE	T	568	522	487	517	5 382	5 941
		1000 DM	27 600	27 312	29 024	30 192	284 235	318 955
32 439	GROSSKUECHENMASCHINEN	T	106	124	86	98	1 089	1 071
		1000 DM	4 493	5 672	4 498	4 884	54 530	53 588
32 451	MASCHINEN UND APPARATE FUER DIE VERARBEITUNG VON KAFFEE UND TEE	T	96	211	119	167	1 709	1 934
		1000 DM	3 735	8 395	6 478	8 724	66 689	83 494
32 452	MASCHINEN UND APPARATE FUER DIE TABAKVERARBEITUNG	T	439	745	615	918	5 179	5 886
		1000 DM	30 676	56 421	46 890	73 779	405 331	414 091
32 453	FARBENHERSTELLUNGSMASCHINEN	T	70	111	90	306	974	1 206
		1000 DM	2 135	3 741	2 663	6 961	25 799	33 200
32 454	KOMPRIMIERMASCHINEN (AUCH FUER TABLETTEN-KOMPRIMIERUNG)	T	226	244	122	352	3 093	1 875
		1000 DM	8 265	9 291	4 875	9 746	70 566	62 234
32 455	UNIVERSAL-MISCH- U. -KNETMASCHINEN	T	91	213	164	174	1 590	1 353
		1000 DM	6 458	13 217	8 644	11 102	95 450	86 506
	VERPACKUNGSMASCHINEN (OHNE SOLCHE FUER GETRAENKE)							
32 456	SONDERMASCHINEN FUER DIE HERSTELLUNG VON BLECHPACKUNGEN	T	221	380	292	783	2 301	2 268
		1000 DM	17 332	22 145	9 847	45 717	109 785	111 569
32 457	ABFUELLMASCHINEN FUER FESTE STOFFE	T	245	359	173	179	2 640	2 275
		1000 DM	11 410	21 217	8 316	15 499	123 738	116 209
32 458	ABFUELLMASCHINEN FUER FLUESSIGE U. PASTEN-FOERMIGE STOFFE	T	148	162	131	177	1 233	1 447
		1000 DM	10 146	10 321	5 689	11 071	74 708	73 597
32 459	MASCHINEN ZUM VERSCHLIESSEN SONSTIGER PACKUNGEN	T	448	441	578	619	5 129	4 972
		1000 DM	19 878	16 601	18 850	20 467	159 355	177 712
32 461	EINSCHLAGMASCHINEN (OHNE SOLCHE FUER SAMMELPACKUNGEN)	T	178	529	257	557	3 638	3 802
		1000 DM	13 388	41 128	23 884	47 650	251 566	254 788
32 462	FUELL- U. VERSCHLIESSMASCHINEN	T	492	582	591	872	4 395	5 566
		1000 DM	29 632	41 466	47 508	72 287	296 045	365 975
32 463	FORM-, FUELL- U. VERSCHLIESSMASCHINEN FUER SCHLAUCH- U. SIEGELRANDBEUTEL	T	172	326	187	368	2 237	2 270
		1000 DM	10 557	25 017	15 008	30 776	147 493	166 006
32 464	FUER SONSTIGE PACKUNGEN (OHNE SCHLAUCH- U. SIEGELRANDBEUTEL)	T	447	806	633	759	6 062	6 331
		1000 DM	33 434	69 778	48 243	62 580	445 847	459 982
32 465	SAMMELPACKMASCHINEN	T	587	771	756	829	7 973	8 362
		1000 DM	19 917	25 933	25 099	30 303	244 807	275 753
32 466	ETIKETTIER-, BANDEROLIER- U. BANDUMKLEBEMASCHINEN	T	261	242	257	250	2 610	2 614
		1000 DM	21 991	20 920	22 891	23 153	220 038	233 700
	EINZELAPPARATE U. -MASCHINEN FUER DIE CHEMISCHE U. VERWANDTE INDUSTRIE							
32 511	EINZELAPPARATE U. -MASCHINEN FUER STICKSTOFF- U. KUNSTDUENGERHERSTELLUNG (AUCH DUENGERMUEHLEN)	T	189	430	233	336	2 228	2 373
		1000 DM	2 088	4 699	2 563	4 450	25 329	28 246
32 512	HOCHDRUCKREINIGER (AUCH MIT DAMPFSTUFE)	T	1 666	1 589	1 863	1 420	17 648	20 863
		1000 DM	39 511	36 895	45 786	34 943	389 302	509 677
32 513	EINZELAPPARATE U. MASCHINEN ZUR HERSTELLUNG VON TECHNISCHEM FETTEN U. OELN, ZUR EXTRAKTION U. HAERTUNG	T	158	217	199	263	1 143	1 359
		1000 DM	3 653	4 383	4 719	6 666	25 889	31 329
32 514	EINZEL-AUTOKLAVEN F. ALLGEM. CHEM. ZWECKE	T	56	160	106	74	838	1 034
		1000 DM	2 352	4 946	1 968	2 159	24 112	26 085
32 515	FILTER U. FILTERPRESSEN FUER ALLGEMEINE CHEMISCHE ZWECKE (OHNE LUFTFILTER U. ENTSTAUBUNGAPPARATE)	T	1 380	2 280	2 104	2 980	11 858	12 891
		1000 DM	26 556	36 267	33 863	48 432	281 110	288 599
32 516	ZENTRIFUGEN FUER ALLGEMEINE CHEMISCHE ZWECKE	T	118	269	197	209	1 945	1 808
		1000 DM	6 742	15 062	10 756	11 677	104 755	108 710
32 517	RUEHRWERKE, KNET- U. MISCHMASCHINEN FUER ALLGEMEINE CHEMISCHE ZWECKE	T	341	424	254	346	4 196	3 866
		1000 DM	8 476	15 869	8 760	13 816	124 031	119 128

5 PRODUKTION AUSGEWAHLTER ERZEUGNISSE

EB.-NR.	ERZEUGNIS	EINHEIT	1987		1988		JAN. BIS	DEZ.
			NOVEMBER	DEZEMBER	NOVEMBER	DEZEMBER	1987	1988
32 518	EINZEL-WAERMEAUSTAUSCHER (SOWEIT NICHT ZU DAMPFKESSELN GEHÖRENDE), EINZELAPPARATE ZU KUEHLERN U. KAMINKUEHLERN	T 1000 DM	1 204 19 440	1 242 27 298	849 17 320	1 079 27 393	13 217 229 891	12 575 226 994
32 519	EINZELAPPARATE U. -MASCHINEN FÜR DIE MECHANISCHE WASSERBEHANDLUNG (OHNE FLÜESSIGKEITSPUMPEN) FÜR TRINK-, BRAUCH- U. KESSELSPEISE-WASSER	T 1000 DM	286 5 500	790 8 947	248 5 608	505 8 974	3 684 68 474	2 988 69 595
32 521	FÜR ABWASSER	T 1000 DM	736 10 965	744 11 423	580 8 245	768 13 474	6 692 107 287	6 816 100 276
32 522	ANLAGEN FÜR DIE ANORGANISCHE U. ORGANISCHE CHEMIE, FÜR DIE GÄRUNGS- U. STÄRKE-INDUSTRIE	T 1000 DM	873 11 495	2 255 41 448	1 030 8 955	1 438 38 536	13 993 187 131	11 774 165 201
32 523	ANLAGEN ZUR LAGERUNG VON BRENNBAREN FLÜESSIGKEITEN U. KRAFTSTOFFEN; GASTANK-ANLAGEN U. TANKSTELLENEINRICHTUNGEN	T 1000 DM	1 796 21 286	1 544 21 090	1 648 18 776	1 686 17 136	16 374 189 353	16 086 192 301
32 524	TANKWAGENAUFBAUTEN OHNE FAHRGESTELL	T 1000 DM	666 13 969	731 12 470	584 11 185	619 11 508	5 540 110 434	4 734 98 644
32 525	WÄRMEWIRTSCHAFTLICHE ANLAGEN (WÄRME-AUSTAUSCHER) SOWEIT NICHT ZU DAMPFKESSELN GEHÖRENDE	T 1000 DM	1 320 27 747	1 073 29 837	977 25 376	1 100 24 311	13 853 301 035	12 100 277 679
32 526	WASSERRÜCKKUEHLANLAGEN MITTELS LUFT	T 1000 DM	865 8 596	1 207 24 158	850 11 558	956 12 876	10 528 115 027	11 321 136 915
32 527	ANLAGEN FÜR DIE GASERZEUGUNG, -WASCHUNG, -REINIGUNG U. -KÜHLUNG	T 1000 DM	71 3 642	31 2 218	50 1 738	71 2 929	1 331 35 256	1 051 38 240
32 528	ANLAGEN FÜR DIE WASSERBEHANDLUNG AUF CHEMISCHEM UND/ODER BIOLOGISCHEM WEGE FÜR TRINK-, BRAUCH- U. KESSELSPEISE-WASSER	T 1000 DM	1 008 18 430	1 525 24 401	1 366 24 439	1 332 26 219	10 698 207 396	12 384 231 074
32 529	AUF MECHANISCHEM WEGE FÜR TRINK-, BRAUCH- U. KESSELSPEISE-WASSER	T 1000 DM	551 6 578	624 7 961	463 7 091	462 6 740	6 649 77 389	7 106 89 011
32 531	FÜR ABWASSER	T 1000 DM	1 819 8 042	2 329 9 586	982 6 822	3 292 12 589	12 442 61 662	12 606 76 025
32 532	KRANE U. HEBEZEUGE (OHNE BAUKRANE) LAUFKRANE, HAENGEBAHNEN U. REGALBEDIEN-GERÄTE	T 1000 DM	3 591 35 310	3 889 46 160	3 697 39 109	4 433 54 578	40 754 439 887	44 310 448 976
32 534	PORTAL- UND HALBPORTALDREHKRANE	T 1000 DM	362 4 074	1 743 14 317	817 5 923	723 5 546	9 231 80 213	7 788 51 447
32 535	FAHRZEUGKRANE	T 1000 DM	3 315 59 402	7 343 140 869	4 785 69 018	5 632 86 498	45 269 749 501	54 489 820 567
32 536	LKW-LADEKRANE ZUM BE- U. ENTLADEN DER EIGENEN LADEFLÄCHE	T 1000 DM	825 11 107	823 11 728	568 10 725	536 10 246	9 738 130 545	6 985 117 499
32 537	ANDERE NICHT GENANNT DREHKRANE	T 1000 DM	141 1 407	698 7 615	388 4 383	557 7 586	3 869 49 356	5 136 56 770
32 538	DECK- (SCHIFFS-)HILFSMASCHINEN (RUDERMA-SCHINEN, LADE- UND ANKERWINDEN, SPILLE)	T 1000 DM	377 4 838	686 10 137	482 4 974	440 4 350	5 527 66 750	5 297 61 020
32 539	HYDRAULISCHE HEBEBUEHNEN LADEBORDWÄNDE, UEBERLADEBRUECKEN, IN DUSTRIEHEBEBUEHNEN U. -HUBTISCHE	T 1000 DM	697 9 347	655 8 144	755 10 688	802 10 632	8 253 122 056	8 663 126 678
32 541	HUBARBEITSBUEHNEN	T 1000 DM	372 5 912	255 5 420	310 5 521	354 6 869	3 309 58 251	3 293 59 671
32 542	FAHRZEUGWARTUNGSBUEHNEN	T 1000 DM	883 6 383	807 6 613	1 084 7 511	1 132 9 002	8 636 63 864	10 619 79 667
32 543	ELEKTROKETTENZUEGE, ELEKTROKETTEN-ZUGLAUFKATZEN	T 1000 DM	152 4 368	103 3 535	165 5 034	153 4 653	1 666 48 653	1 810 54 594
32 544	ELEKTROSEILZUEGE, ELEKTROSEILZUG-LAUFKATZEN	T 1000 DM	477 10 364	481 10 402	656 13 741	760 15 985	6 165 124 488	6 613 145 305
32 545	SCHRAUBENWINDEN, SPINDELHEBEBOECKE U. -KIPPEINRICHTUNGEN SOWIE ANDERE SPINDEL-HEBEZEUGE	T 1000 DM	690 4 624	702 4 533	920 6 201	842 6 016	8 410 53 050	9 695 64 414
32 546	GABELSTAPLER (LASTAUFNAHME FREITRAGEND)	T 1000 DM	12 571 133 149	12 987 140 373	13 856 143 530	15 166 164 890	123 891 1 289 016	140 482 1 475 962
32 548	NIEDERHUBWAGEN (HUBHÖHE UNTER 1 M)	T 1000 DM	1 173 14 263	1 194 14 263	1 342 16 765	1 619 20 844	14 412 169 641	15 303 183 005
32 549	STETIGFÖRDERER FÜR SCHÜETTGUT BANDFÖRDERER FÜR SCHÜETTGUT, ORTSFEST U. RUECKBAR	T 1000 DM	1 989 12 651	4 251 33 119	2 110 15 726	3 621 17 921	31 804 255 327	23 075 155 368
32 551	GLIEDERBAND-, PLATTENBAND-, TROGBAND- U. KASTENBANDFÖRDERER, ORTSFEST ODER FAHRBAR	T 1000 DM	1 527 9 422	2 492 13 759	987 7 613	1 278 9 157	13 840 88 040	11 128 83 622
32 552	BECHERWERKE MIT FESTEN BECHERN, PENDEL-BECHERWERKE	T 1000 DM	361 2 078	456 2 629	431 2 720	565 3 160	3 672 22 744	3 659 22 884

5 PRODUKTION AUSGEWAHLTER ERZEUGNISSE

EB.-NR.	ERZEUGNIS	EINHEIT	1987		1988		JAN. BIS	DEZ.
			NOVEMBER	DEZEMBER	NOVEMBER	DEZEMBER	1987	1988
32 553	TROGKETTEN- U. KRATZERFOERDERER	T	403	576	634	527	6 052	5 683
		1000 DM	5 622	4 665	4 354	4 419	55 823	46 096
32 554	SCHNECKENFOERDERER U. SCHNECKENROHR-FOERDERER	T	771	1 136	819	982	8 435	8 442
		1000 DM	4 186	7 151	4 259	4 541	49 498	49 591
32 555	SCHWINGFOERDERER (WUCHTFOERDER), SCHUETTELRUTSCHEN, SCHWINGRINNEN, WENDEL-SCHWINGRINNEN	T	528	629	496	652	6 462	6 563
		1000 DM	12 899	14 170	10 708	14 313	142 403	141 713
32 557	STETIGFOERDERER FUEER STUECKGUT BANDFOERDERER, ORTSFEST, FAHRBAR U. TRAGBAR, STAHLFOERDERBAENDER, SCHRAEGSTAPLER	T	1 941	3 620	1 907	3 329	22 775	22 239
		1000 DM	21 134	41 508	26 752	37 764	264 751	280 329
32 558	KREISFOERDERER, SCHLEPPKREISFOERDERER (OHNE UNTERFLURFOERDERER)	T	1 434	1 715	2 134	2 315	16 969	21 652
		1000 DM	21 170	23 890	21 301	36 486	223 869	256 426
32 559	SCHLEPPKETTENFOERDERER	T	309	960	1 328	1 300	7 652	9 463
		1000 DM	3 823	13 036	22 199	21 961	117 041	138 512
32 561	WANDERTISCHE U. FLIESSARBEITSTISCHE	T	125	73	103	133	1 296	956
		1000 DM	23 061	8 300	3 219	8 473	66 360	55 811
32 562	ROLLEN-, ROELLCHENBAHNEN, ROELLCHEN-LEISTEN, KUGELTISCHE, DURCHLAUFREGALE	T	2 882	3 737	2 621	3 514	25 678	29 256
		1000 DM	21 516	28 937	27 062	38 818	230 973	277 069
AUFZUEGE								
32 563	ELEKTRISCHE PERSONENAUFZUEGE ALS SEILAUFZUEGE	T	2 237	3 573	2 160	3 386	27 383	28 165
		1000 DM	24 071	37 700	26 038	40 728	350 488	321 722
32 564	ELEKTRISCHE LASTENAUFZUEGE ALS SEILAUFZUEGE	T	564	484	311	311	4 850	4 445
		1000 DM	3 460	3 587	2 328	2 714	35 677	32 500
32 565	HYDRAULISCHE AUFZUEGE	T	3 199	3 686	3 881	4 212	31 830	38 798
		1000 DM	23 354	30 491	30 312	33 133	233 117	292 054
32 566	FAHRTREPPEN U. FAHRSTEIGE	T	1 735	1 847	1 965	1 782	19 655	21 542
		1000 DM	24 497	26 812	29 567	25 324	286 219	310 388
32 571	GEWINNUNGSMASCHINEN F. D. BERGBAU UNTERTAGE	T	388	437	359	469	4 749	4 628
		1000 DM	13 132	13 841	11 816	15 412	134 898	131 470
32 573	LADEMASCHINEN NUR FUEER DEN UNTERTAGEBETRIEB, GESTEINSBOHRMASCHINEN	T	1 114	1 680	533	534	8 105	6 824
		1000 DM	27 170	36 405	8 731	12 093	164 761	138 649
32 576	FOERDER- UND GEWINNUNGSGERAETE FUEER DEN TAGEBAU	T	98	106	.	.	13 008	.
		1000 DM	1 011	1 094	.	.	124 908	.
PAPIER- U. DRUCKEREIMASCHINEN								
32 621	MASCHINEN U. APPARATE ZUR HERSTELLUNG VON HOLZSCHLIFF, ZELLSTOFF, PAPIER U. PAPPE	T	2 130	2 714	3 203	3 976	26 658	31 220
		1000 DM	53 847	57 812	75 944	83 650	579 840	719 338
32 622	ROLLENSCHNEIDE- U. -WICKELMASCHINEN	T	742	514	531	360	6 817	7 616
		1000 DM	50 271	32 672	26 163	37 161	355 435	360 471
32 623	LAENG- U. QUERSCHNEIDER	T	411	1 022	1 095	846	5 204	5 361
		1000 DM	19 421	45 242	43 602	37 390	221 680	230 538
32 625	MASCHINEN FUEER DIE HERSTELLUNG VON BRIEFUM-SCHLAEAGEN, PAPIERTUETEN, -BEUTELN U. SAECKEN	T	408	978	411	824	4 809	4 008
		1000 DM	23 530	60 623	26 954	45 308	280 592	243 583
32 626	ROLLENDRUCKMASCHINEN	T	1 936	3 479	2 823	2 915	24 760	27 318
		1000 DM	86 249	168 755	143 097	130 307	1 092 153	1 375 952
32 627	BOGENDRUCKMASCHINEN FUEER DEN OFFSETDRUCK	T	5 839	5 476	6 536	6 631	63 308	70 080
		1000 DM	254 238	239 994	286 779	292 709	2 756 110	3 017 351
32 628	HILFSAPPARATE FUEER DRUCKMASCHINEN, MASCHINEN U. GERAETE FUEER DIE SATZ- U. REPRODUKTIONSTECHNIK	T	1 205	1 361	1 174	1 363	15 236	14 922
		1000 DM	100 790	141 479	108 108	135 392	1 101 481	1 219 660
TEXTILMASCHINEN								
AUFBEREITUNGS- U. VORBEREITUNGSMASCHINEN								
32 633	FUEER DIE SPINNEREI VON BAUMWOLLE	T	1 375	2 259	2 653	2 364	17 309	24 674
		1000 DM	24 103	35 281	41 515	41 784	280 393	404 692
32 634	DUESENSPINNMASCHINEN U. NACHBEHANDLUNGSMASCHINEN FUEER ZELLULOSSISCHE U. SYNTHETISCHE FASERN U. FAEDEN	T	1 104	2 877	2 626	2 753	20 367	20 002
		1000 DM	26 906	56 947	58 824	54 961	477 374	488 817

5 PRODUKTION AUSGEWAHLTER ERZEUGNISSE

EB.-NR.	ERZEUGNIS	EINHEIT	1987		1988		JAN. BIS	DEZ.
			NOVEMBER	DEZEMBER	NOVEMBER	DEZEMBER	1987	1988
	VORBEREITUNGS- U. HILFSMASCHINEN							
	FUER DIE WEBEREI							
32 636	SPUL-, HASPEL- U. WICKELMASCHINEN	T	1 278	1 379	1 399	1 237	11 665	14 621
		1000 DM	34 889	39 433	39 748	35 236	320 459	408 922
32 637	SCHAEER-, ZETTEL- U. SCHLICHTMASCHINEN	T	660	653	602	793	6 095	6 922
		1000 DM	14 721	13 664	14 752	17 950	128 250	158 703
32 638	FACHBILDEMASCHINEN	T	817	698	836	927	8 475	8 552
		1000 DM	13 072	11 601	12 908	14 646	125 002	134 308
32 639	WEBMASCHINEN (OHNE BANDWEBMASCHINEN)	T	774	1 003	529	862	8 377	7 433
		1000 DM	23 190	29 279	15 679	27 880	239 652	226 426
32 641	BLEICHEREI- U. FAERBEREIMASCHINEN							
	U. -APPARATE, WASCHMASCHINEN (OHNE							
	WASCHEREIMASCHINEN U. HAUSHALTSMASCH-							
	MASCHINEN) SOWIE WALKEN	T	1 828	2 222	1 504	2 228	16 062	17 615
		1000 DM	40 563	53 030	33 720	50 390	366 102	399 421
32 642	APPRETUR-, MERCERISIERMASCHINEN,							
	PRESSEN FUEER DIE TEXTILINDUSTRIE							
	(OHNE SOLCHE FUEER HUETE, OBERBEKLEIDUNG							
	UND WAESCHE)	T	148	344	349	645	3 705	5 189
		1000 DM	6 046	9 979	10 394	14 294	97 812	126 086
32 645	RUNDSTRICK- U. RUNDWIRKMASCHINEN							
	(ZYLINDERDURCHMESSER UEBER 165 MM)	T	579	708	662	614	6 168	6 815
		1000 DM	19 690	24 141	23 529	20 279	215 051	231 953
32 646	FLACHKULIERWIRKMASCHINEN (COTTONMASCHINEN)							
	FLACHKETTENWIRKMASCHINEN, RASCHELMASCHINEN	T	1 291	1 094	1 403	1 151	12 917	15 145
		1000 DM	19 698	19 971	22 845	20 549	209 162	248 411
32 648	SPINDELN U. SPINDELTEILE	T	770	622	858	639	7 438	8 694
		1000 DM	26 929	25 431	26 556	23 167	266 203	332 514
	NAEHMASCHINEN							
	STIEPPSTICHNAEHMASCHINEN							
32 652	MIT HORIZONTALER GREIFERWELLE	T	127	108	112	106	1 524	1 247
		1000 DM	11 583	10 033	10 778	10 287	132 780	121 663
32 653	MIT VERTIKALER GREIFERWELLE	T	137	105	131	114	1 340	1 448
		1000 DM	16 327	12 734	15 900	13 987	162 173	177 115
32 654	LINIENNAHTNAEHMASCHINEN (AUCH ZICK-ZACK-							
	NAEHMASCHINEN)	T	30	23	28	41	327	320
		1000 DM	3 867	3 352	3 490	4 967	44 273	43 355
32 655	UEBERDECKNAHT-, UEBERWENDLING- U.							
	SICHERHEITSNÄHTNAEHMASCHINEN	T	30	20	18	16	251	229
		1000 DM	4 486	3 215	3 115	2 761	37 912	40 133
32 656	STICHGRUPPEN-NAEHAUTOMATEN	T	35	30	39	36	378	420
		1000 DM	5 515	4 447	6 289	5 835	58 998	65 535
32 657	NAEHAUTOMATEN MIT AUTOMATISCHER NAEHGUT-							
	FUEHRUNG (MIT SELBST HERGESTELLTEM							
	OBERTEIL)	T	78	108	73	80	885	777
		1000 DM	8 511	9 462	7 506	8 299	92 144	74 331
	MASCHINEN FUEER DIE LEDER-, SCHUH- U. LEDER-							
	WARENHERSTELLUNG							
	LEDERHERSTELLUNGSMASCHINEN	T	165	246	136	199	1 977	1 588
32 658		1000 DM	4 710	7 397	3 954	6 310	56 435	50 464
32 659	MASCHINEN FUEER MODELL- U. SCHAF- THERSTELLUNG, BODENBEARBEITUNG U. ABSATZBAU	T	645	137	166	165	2 078	1 770
		1000 DM	2 550	1 697	2 822	2 644	22 120	24 735
32 661	MASCHINEN FUEER ZWICKEREI U. BODENBE- FESTIGUNG	T	127	151	196	221	1 517	1 973
		1000 DM	3 265	4 517	5 314	5 460	48 217	58 399
32 711	FEUERWEHR-AUFBAUTEN FUEER KRAFTFAHRGROSS- GERAETE	T	1 276	1 459	873	1 236	9 855	7 943
		1000 DM	20 562	22 463	17 223	22 962	156 783	149 062
	SCHWERARMATUREN IN STANDARDAUSFUEHRUNG							
	ABSPERRARMATUREN							
32 712	AUS GUSSEISEN	T	4 590	4 040	4 804	4 232	59 529	58 334
		1000 DM	42 644	39 473	46 436	42 799	529 777	543 228
32 713	AUS STAHL	T	2 318	2 156	2 485	2 552	25 870	29 079
		1000 DM	48 486	43 198	49 619	48 962	538 340	575 326
32 714	AUSGLEICHS- U. VERBINDUNGSARMATUREN							
	AUS ALLEN WERKSTOFFEN	T	1 599	1 344	1 624	1 619	17 790	19 154
		1000 DM	29 601	25 910	32 301	29 298	345 034	377 517
	SCHWERARMATUREN FUEER SONDERVERWENDUNGEN							
32 715	ARMATUREN FUEER WASSERGEWINNUNG U.							
	-VERTEILUNG SOWIE FUEER ABWAESSER	T	789	679	1 064	727	11 035	10 918
		1000 DM	8 855	7 510	11 706	8 572	112 017	114 861
32 716	ERDOEL- U. ERDGASARMATUREN	T	914	993	1 083	942	12 195	12 598
		1000 DM	8 483	8 771	10 596	8 717	116 158	119 903
32 717	WASSERARMATUREN FUEER DIE HAUSINSTALLATION	T	1 447	1 064	1 539	1 237	18 245	19 431
		1000 DM	23 434	16 944	26 531	20 307	291 251	320 505
32 718	SANITAERE ARMATUREN	T	5 198	4 047	5 163	4 415	59 432	63 538
		1000 DM	145 835	108 632	160 106	119 813	1 666 854	1 883 636
32 719	DAMPF- U. HEIZUNGSARMATUREN	T	1 376	980	1 412	998	15 411	15 767
		1000 DM	37 704	26 233	29 567	23 250	393 342	391 693
32 721	ARMATUREN FUEER GETRAENKE- U. NAHRUNGS-							
	MITTELBEREITUNG U. -VERTEILUNG	T	823	831	816	855	8 827	9 032
		1000 DM	18 557	19 984	20 106	20 805	210 901	223 143
32 722	ARMATUREN FUEER GAS- U. LUFTVERTEILUNGS-							
	U. -VERBRAUCHSANLAGEN	T	662	530	647	592	7 433	7 516
		1000 DM	15 198	16 248	14 812	15 723	182 688	187 716

5 PRODUKTION AUSGEWAHLTER ERZEUGNISSE

EB.-NR.	ERZEUGNIS	EINHEIT	1987		1988		JAN. BIS	DEZ.
			NOVEMBER	DEZEMBER	NOVEMBER	DEZEMBER	1987	1988
32 723	PLATTENVENTILE U. ARMATUREN FUER ANDERE ANWENDUNGSGBIETE (OHNE SCHWERARMATUREN, ARMATUREN FUER WASSERVERBRAUCHSANLAGEN, FEUERLOESCHARMATUREN SOWIE OHNE ARMATUREN FUER SICHERUNG, REGELUNG, UEBERWACHUNG, DELHYDRAULIK U. PNEUMATIK)	T 1000 DM	830 21 401	646 17 373	853 24 320	739 20 051	9 466 246 565	9 531 253 052
32 724	SICHERHEITSARMATUREN GEGEN DRUCK- U. TEMPERATURUEBERSCHREITUNG	T 1000 DM	461 15 895	413 14 531	398 13 821	518 16 839	4 869 170 207	4 595 167 518
32 725	REGELARMATUREN	T 1000 DM	1 477 44 807	1 281 40 932	1 449 48 356	1 363 46 436	15 677 513 070	16 615 549 513
32 726	WEGE-, DRUCK-, STROM- U. SPERRVENTILE FUER DIE DELHYDRAULIK	T 1000 DM	1 711 77 123	1 525 71 627	1 886 88 786	1 808 91 383	20 544 924 597	22 299 1 036 140
32 727	FUER DIE PNEUMATIK	T 1000 DM	588 34 106	440 27 282	753 42 009	581 35 843	7 469 426 193	8 266 480 337
32 728	EINZELGERAETE FUER DELHYDRAULISCHE ANLAGEN U. PNEUMATISCHE STEUERUNGEN HYDROMOTOREN (VERDRAENGERMOTOREN)	T 1000 DM	578 19 723	590 18 569	715 24 897	723 23 970	6 697 218 407	7 508 252 763
32 729	HYDROZYLINDER (OHNE BREMSZYLINDER FUER FAHRZEUGE)	T 1000 DM	2 297 36 969	2 171 34 822	2 666 42 793	2 755 42 855	30 105 473 984	32 531 508 278
32 731	KOMPLETTE HYDROAGGREGATE	T 1000 DM	751 19 348	888 23 912	789 20 917	789 22 368	9 329 235 476	9 800 243 098
32 732	PNEUMATIKZYLINDER (OHNE BREMSZYLINDER FUER FAHRZEUGE)	T 1000 DM	753 25 285	597 20 485	969 29 815	859 27 024	9 518 300 479	10 739 353 651
32 733	ZAHNRAEDER U. GETRIEBE STIRNRAEDER U. STIRNRADTRIEBE	T 1000 DM	3 094 38 209	2 385 33 738	2 902 42 928	2 913 43 042	31 640 429 678	34 798 490 571
32 734	ZAHNRADGETRIEBE FUER STATIONAERE ZWECKE (OHNE STUFENLOS EINSTELLBARE GETRIEBE) STIRNRADGETRIEBE	T 1000 DM	2 106 37 560	1 983 37 596	2 221 37 915	2 362 42 148	22 763 404 203	24 697 429 639
32 735	KEGELRAD- U. KEGELSTIRNRADGETRIEBE	T 1000 DM	853 16 277	849 16 509	714 16 578	721 15 547	10 088 205 313	9 435 203 260
32 736	SCHNECKENGETRIEBE	T 1000 DM	1 089 18 179	962 16 081	1 040 18 568	975 17 860	11 602 198 812	11 881 205 063
32 737	PLANETENGETRIEBE (OH. TURBOPLANETENGETR.)	T 1000 DM	546 12 095	593 13 270	763 15 149	817 17 462	8 479 180 122	9 158 189 885
32 738	MOTORGETRIEBE	T 1000 DM	1 247 22 098	1 124 19 108	1 262 23 126	1 123 19 966	14 659 258 897	14 483 268 354
32 739	ZAHNRADGETRIEBE FUER LANDMASCHINEN	T 1000 DM	2 215 24 879	3 108 34 723	2 155 24 424	2 529 28 412	26 392 297 727	26 771 303 672
32 741	FUER SELBSTFAHRENDE GERAETE FUER DIE BAUWIRTSCHAFT	T 1000 DM	2 489 31 854	2 881 35 334	3 184 41 254	3 507 44 950	26 205 341 381	33 779 433 446
32 742	STUFENLOS EINSTELLBARE GETRIEBE (OHNE SOLCHE FUER KRAFTFAHRZEUGE)	T 1000 DM	1 432 51 559	1 196 44 108	1 428 50 030	1 451 59 042	16 519 576 112	17 557 637 252
32 743	WELZLAGER (OHNE SOLCHE AUS KUNSTSTOFF)	T 1000 DM	10 642 282 650	9 160 246 568	11 437 322 523	10 268 293 545	127 296 3 437 622	129 137 3 493 682
32 744	KUPPLUNGEN (OHNE SOLCHE FUER KRAFTFAHRZEUGE) GELENKWAELLEN U. GELENKKUPPLUNGEN	T 1000 DM	905 11 882	925 12 940	939 11 956	859 11 848	12 506 167 304	11 089 147 253
32 745	DREHELASTISCHE KUPPLUNGEN	T 1000 DM	858 10 771	676 9 439	1 058 11 177	816 10 109	9 204 116 549	9 832 122 688
32 746	REIBUNGSKUPPLUNGEN	T 1000 DM	354 10 243	284 8 955	356 11 339	321 10 233	3 726 114 994	3 975 126 240
32 747	MAGNETKUPPLUNGEN	T 1000 DM	686 17 298	681 15 359	727 18 652	604 16 209	7 958 193 069	8 377 211 989
32 748	FLACH- U. KEILRIEMENANTRIEBE SOWIE SONSTIGE ZUGORGANANTRIEBE	T 1000 DM	601 3 652	452 3 234	579 3 913	543 3 637	6 661 45 025	6 919 46 819
32 749	BRENNER U. FEUERUNGEN FUER FLUESSIGE BRENNSTOFFE	T 1000 DM	881 35 628	786 31 761	969 39 584	888 35 220	10 001 401 022	9 692 400 081
32 751	SCHIFFSPROPELLER	T 1000 DM	425 10 354	289 8 625	271 8 622	642 15 389	4 797 134 699	4 302 115 925
STRASSENFAHRZEUGE								
33 119	PERSONENKRAFTWAGEN (AUCH DREIRAEDRIG) U. KLEINOMNIBUSSE (BIS 9 SITZPLAETZE) 1)	ST 1000 DM	349 206 7 678 851	300 517 6 697 765	358 722 8 062 406	304 816 7 050 472	4 008 061 87 533 764	3 978 173 88 096 941
33 129	KOMBINATIONSKRAFTWAGEN (MEHRZWECKWAGEN) (AUCH DREIRAEDRIG) 1)	ST 1000 DM	31 235 633 792	23 661 491 309	35 684 761 872	28 701 616 341	339 986 6 870 680	331 560 7 078 361
33 131	LIEFER- U. LASTKRAFTWAGEN (AUCH DREIRAEDRIG) (OHNE KOMMUNALFAHRZEUGE), AUCH MOTOR-CARAVANS BIS 6,0 T ZULAESSIGES GESAMTGEWICHT 1)	ST 1000 DM	12 713 345 138	9 939 267 836	15 986 412 601	12 308 309 044	154 916 4 019 715	160 938 4 230 859

1) EINSCHL. FAHRGESTELLE MIT MOTOR.

5 PRODUKTION AUSGEWAHLTER ERZEUGNISSE

EB.-NR.	ERZEUGNIS	EINHEIT	1987		1988		JAN. BIS	DEZ.
			NOVEMBER	DEZEMBER	NOVEMBER	DEZEMBER	1987	1988
33 150	OMNIBUSSE U. OBUSSE (OHNE KLEINOMNIBUSSE BIS 9 SITZPLAETZE) 1)	ST 1000 DM	834 212 750	916 242 205	1 080 266 459	990 295 013	9 176 2 497 408	11 030 2 745 119
33 180	VERBRENNUNGSMOTOREN FUER KRAFTWAGEN	ST *	442 907	349 495	443 275	370 308	4 973 568	4 893 275
33 210	STRASSENZUGMASCHINEN	ST 1000 DM	2 005 254 031	2 046 268 965	2 104 295 997	2 308 322 328	20 472 2 644 690	24 641 3 409 411
33 319	ZUBEHOER, EINZEL- U. ERSATZTEILE FUER KRAFT- WAGEN- U. KRAFTRADMOTOREN	1000 DM	1 136 108	1 002 874	1 205 573	1 109 016	13 104 798	13 330 585
33 321	RAHMEN, RAEDER U. FELGEN FUER KRAFTWAGEN	1000 DM	172 245	149 959	180 722	154 638	1 959 587	2 098 376
33 339	TRIEBWERKSTEILE U. LENKUNGEN FUER KRAFT- WAGEN U. -RAEDER	1000 DM	712 323	587 673	698 787	649 730	7 694 935	7 859 754
33 341	KUEHLER, -TEILE (EINSCHL. KUEHLERTRAEGERN U. -JALOUSIEN)	1000 DM	49 877	38 931	57 403	45 329	527 801	601 937
33 343	BREMSAGGREGATE FUER KRAFTFAHRZEUGE	1000 DM	248 137	218 703	264 713	268 216	2 704 578	2 998 205
33 347	STOSSDAEMPFER U. STOSSDAEMPFERTEILE	1000 DM	94 425	79 383	103 849	89 037	1 082 791	1 159 710
33 351	AUTOHEIZUNGEN UND -ENTLUEFTUNGEN	1000 DM	39 070	39 394	43 938	36 915	619 263	420 457
33 371	KRAFTWAGENZUBEHOER FUER KAROSSERIEN, AUF- BAUTEN U. INNENAUSSTATTUNGEN (OHNE SICHERHEITSGURTE)	1000 DM	289 291	241 933	319 199	283 918	3 348 130	3 489 739
33 411	KAROSSERIEN FUER PERSONENKRAFTWAGEN	ST 1000 DM	10 018 78 788	6 650 55 184	8 962 67 743	8 191 63 087	107 457 879 461	83 328 676 147
33 419	AUFBAUTEN FUER NUTZFAHRZEUGE	ST 1000 DM	6 199 105 544	7 005 131 419	7 232 122 523	6 756 129 007	70 086 1 214 288	79 505 1 376 807
33 454	KRAFTWAGENANHAENGER ZUR LASTENBEFOERDERUNG (OHNE SATTELANHAENGER U. SOLCHE MIT SPEZIALAUFBAUTEN), MEHRACHSIG	ST 1000 DM	1 880 51 041	1 460 36 778	1 397 34 141	1 549 40 853	17 722 455 763	18 244 453 306
33 456	MOBILHEIME, CAMPING- U. SONSTIGE WOHN- ANHAENGER	ST 1000 DM	5 828 73 692	4 105 50 957	5 368 70 783	4 607 61 470	64 025 791 034	61 300 816 390
33 458	SATTELANHAENGER ZUR LASTENBEFOERDERUNG	ST 1000 DM	904 39 254	1 388 53 153	937 36 358	1 020 40 877	9 915 395 204	13 344 509 693
33 459	MIT SPEZIALAUFBAUTEN (OHNE SOLCHE ZUR PERSONENBEFOERDERUNG)	ST 1000 DM	361 14 485	225 22 824	164 15 678	175 19 409	2 286 145 716	2 649 248 006
33 750	FAHRRADER (OHNE SPIELFAHRRADER)	ST 1000 DM	190 947 37 424	156 955 31 934	204 636 44 072	166 779 38 127	2 875 723 583 516	3 005 897 651 926
33 761	FAHRRADRAHMEN	ST 1000 DM	25 196 1 545	25 592 1 508	36 464 2 289	31 400 2 073	443 309 27 060	410 138 25 517
ELEKTROTECHNISCHE ERZEUGNISSE								
36 114	GLEICHSTROMMOTOREN U. -GENERATOREN	1000 ST 1000 DM	2 177 88 146	1 822 77 767	2 103 92 704	1 973 90 824	25 400 1 128 731	25 211 1 112 157
36 115	EINPHASEN-WECHSELSTROMMOTOREN (EINSCHL. GETRIEBEMOTOREN)	1000 ST 1000 DM	2 266 68 868	2 245 66 314	2 287 73 882	2 234 68 538	24 441 771 925	27 012 837 843
36 116	DREHSTROM- U. ZWEIPHASEN-WECHSELSTROM- MOTOREN	1000 ST 1000 DM	345 182 116	298 191 124	371 199 112	350 204 882	3 782 2 067 673	4 210 2 213 190
36 117	WECHSELSTROMGENERATOREN, TURBOGENERATOREN	ST 1000 DM	3 535 71 389	2 331 28 487	3 566 35 358	3 817 24 543	30 746 391 126	38 128 363 490
36 118	STROMERZEUGUNGSAGGREGATE (OHNE SCHWEISS- STROMERZEUGUNGSAGGREGATE) ANGETRIEBEN DURCH DIESELMOTOREN U. SONSTIGE KRAFTMASCHINEN (OHNE OTTOMOTOREN)	ST 1000 DM	369 13 237	279 23 122	413 11 500	384 20 333	3 563 131 149	3 495 125 402
36 123	TRANSFORMATOREN MIT FLUESSIGKEITSISOLATION	ST 1000 DM	920 44 832	837 47 928	806 37 240	681 59 360	10 698 538 596	9 000 494 561
36 124	TROCKENTRANSFORMATOREN BIS 16 KVA (OHNE STELL-(REGEL-)TRANSFORMATOREN)	1000 ST 1000 DM	3 251 43 954	2 550 36 764	4 091 52 891	3 419 45 408	36 243 500 371	41 107 565 000
36 134	EINKRISTALLGLEICHRICHTERELEMENTE U. -SAETZE, THYRISTOREN, TRIACS U. DGL.	T 1000 DM	123 18 592	101 16 398	111 17 727	112 17 291	1 505 239 762	1 481 224 509
36 136	HALBLEITER-STROMRICHTERGERAETE	T 1000 DM	2 489 129 062	2 481 141 318	2 951 147 851	2 600 144 054	26 436 1 426 258	30 892 1 616 196
36 219	HOCHSPANNUNGSSCHALTFLDER	ST 1000 DM	3 060 60 399	3 769 95 183	3 814 104 618	4 091 95 948	38 878 756 053	40 140 888 425

1) EINSCHL. FAHRGESTELLE MIT MOTOR.

5 PRODUKTION AUSGEWAHLTER ERZEUGNISSE

EB.-NR.	ERZEUGNIS	EINHEIT	1987		1988		JAN. BIS	DEZ.
			NOVEMBER	DEZEMBER	NOVEMBER	DEZEMBER	1987	1988
	NIEDERSpannungSSCHALTGERAETE U. -ANLAGEN UNTER 1000 V							
36 221	EINFACHE HANDSCHALTGERAETE	1000 ST	678	552	698	622	6 813	7 974
		1000 DM	16 897	15 991	18 398	16 989	188 692	213 640
36 222	BEFEHLSSCHALTER (OHNE SCHNAPPSCHALTER)	1000 ST	4 385	3 955	5 813	5 010	42 091	60 112
		1000 DM	44 000	38 373	52 391	44 806	518 501	585 282
36 223	SCHLOSSSCHALTER	1000 ST	415	401	568	546	4 742	6 029
		1000 DM	34 224	33 143	36 826	36 700	395 162	424 660
36 224	SCHUETZE	1000 ST	2 312	1 841	2 086	2 238	21 865	24 604
		1000 DM	55 538	53 851	60 038	62 101	610 434	683 061
36 225	TEMPERATURWAECHTER (NICHT F. RAUMHEIZUNG)	1000 ST	6 363	4 584	7 307	6 800	77 429	80 983
		1000 DM	27 259	20 764	29 497	26 017	320 152	329 744
36 226	SCHALTFELDER, SCHALTSCHRAENKE U. SCHALTAFELN	1000 ST	110	88	114	94	1 186	1 257
		1000 DM	124 136	159 649	133 919	153 111	1 332 119	1 366 155
36 227	GEKAPSELTE VERTEILUNGEN	1000 ST	92	98	110	106	1 200	1 332
		1000 DM	18 402	20 460	20 159	23 465	239 530	247 788
	INSTALLATIONSGERAETE BIS 1000 V							
36 231	INSTALLATIONSSCHALTER, NICHT REGELBAR	1000 ST	4 714	3 554	4 623	3 546	49 682	50 804
		1000 DM	22 182	17 448	22 782	18 363	239 206	257 571
36 233	STECKDOSEN	1000 ST	8 318	7 055	8 532	7 652	93 972	93 434
		1000 DM	25 666	21 270	26 922	23 584	284 068	295 971
36 234	VERTEILUNGSTAFELN U. -SCHRAENKE	1000 ST	93	60	102	81	1 098	1 178
		1000 DM	14 462	11 210	30 771	11 919	153 989	185 235
36 235	ZAEHLERTAFELN U. -SCHRAENKE	1000 ST	59	35	54	36	581	611
		1000 DM	12 929	7 942	12 972	8 727	140 181	149 493
36 238	INSTALLATIONSELBSTSCHALTER (OHNE MOTOR- SCHUTZSCHALTER)	1000 ST	3 311	2 802	3 381	3 462	35 431	39 080
		1000 DM	33 225	30 377	35 062	35 741	361 042	417 021
36 239	KLEMMEN, REIHENKLEMMEN U. DGL.	1000 ST	138 029	109 161	152 155	130 292	1 560 328	1 837 762
		1000 DM	51 799	36 066	61 499	42 262	593 838	708 635
36 259	ISOLIERTE DRAEHT U. LEITUNGEN	T	41 433	34 981	48 054	43 111	484 993	521 721
		1000 DM	396 494	347 092	463 470	434 330	4 296 253	4 865 542
36 261	STARKSTROMKABEL (OHNE SCHIFFS-, OEL- U. DRUCKKABEL)	T	20 116	17 100	20 540	20 326	228 499	237 851
		1000 DM	106 745	91 012	117 053	121 922	1 201 217	1 364 341
36 262	FERNMELDEKABEL	T	5 556	5 992	5 409	5 601	72 949	62 263
		1000 DM	82 598	81 964	83 956	89 521	978 205	1 063 563
36 265	HOCHFREQUENZKABEL	T	1 853	1 630	2 033	2 302	21 936	25 287
		1000 DM	18 004	16 042	20 548	20 936	223 128	250 691
	ELEKTROWERKZEUGE BIS 2 KW							
36 311	ELEKTRISCHE HANDBOHRWERKZEUGE	1000 ST	132	100	144	137	1 470	1 548
		1000 DM	20 262	16 492	22 262	23 553	241 405	245 496
36 312	ELEKTRISCHE SCHLEIF- U. POLIERWERKZEUGE (BIS 300 MM SCHEIBENDURCHMESSER)	1000 ST	279	245	250	294	2 871	3 161
		1000 DM	42 508	37 019	43 918	43 575	452 435	488 754
36 314	ELEKTRISCHE KREIS- U. KETTENSAEGEN, STICH- SAEGEN, FRAES- U. HOBELWERKZEUGE	1000 ST	175	151	131	207	1 799	1 648
		1000 DM	27 912	26 673	22 189	33 038	308 154	276 380
	ELEKTRISCHE HAUSHALTSGERAETE							
36 351	ELEKTROVOLLHERDE, ELEKTROBACKOEFEN (EINBAUGERAETE)	1000 ST	89	73	118	83	1 048	1 163
		1000 DM	58 429	45 491	77 203	56 167	679 671	765 596
36 353	ELEKTRISCHE HAUSHALTS-KAFFEE- U. -TEE- BEREITER MIT EINEM NUTZINHALT BIS 2 L	1000 ST	956	736	1 140	970	8 917	10 453
		1000 DM	41 763	31 413	46 894	39 963	387 033	441 568
36 357	ELEKTRISCHE SPEICHERHEIZGERAETE, ORTSFEST	1000 ST	28	21	26	25	313	238
		1000 DM	14 754	11 844	14 524	14 090	166 982	130 340
36 358	ELEKTROBUEGELEISEN	1000 ST	492	319	472	279	5 051	5 197
		1000 DM	25 881	16 374	26 422	15 417	256 752	273 199
36 359	ELEKTRISCHE HEIZELEMENTE, -STAEBE U. -EINSAETZE, AUCH EINSATZKOCHPLATTEN	1000 ST	4 425	3 069	5 082	4 747	48 110	49 331
		1000 DM	30 580	21 743	36 892	31 774	380 486	381 170
36 373	ELEKTRISCHE RUNDSCHEIDEMASCHINEN	1000 ST	67	50	68	66	641	603
		1000 DM	6 485	5 327	6 861	6 284	59 134	54 589
36 374	GESCHIRRSPUELMASCHINEN FUER DEN HAUSHALT	1000 ST	164	142	189	164	1 704	2 028
		1000 DM	117 775	94 619	127 488	109 267	1 149 041	1 345 280
36 375	ELEKTR. RASIERAPPARATE, AUCH BATTERIEBETR.	1000 ST	768	617	701	587	7 954	7 585
		1000 DM	43 669	33 744	43 702	35 319	447 126	429 004
36 376	ELEKTRISCHE LUFTDUSCHEN U. HAARTROCKNER	1000 ST	311	280	263	203	3 443	3 158
		1000 DM	8 148	7 039	6 124	4 868	86 893	77 440
36 378	ELEKTRISCHE STAUBSAUGER	1000 ST	397	333	401	341	4 889	4 722
		1000 DM	71 366	56 830	66 059	55 905	841 870	783 965
36 379	ELEKTRISCHE DUNSTABZUGSHAUBEN	1000 ST	68	55	83	60	811	871
		1000 DM	12 056	9 542	15 256	11 070	139 318	159 119
36 381	TISCH- U. EINBAUKUEHLSCHRAENKE (MIT ELEK- TRISCH ANGETRIEBENEM KOMPRESSOR)	1000 ST	132	99	147	123	1 551	1 804
		1000 DM	58 772	44 132	67 630	56 089	685 095	796 447
36 382	KOMBINIERT KUEHL- U. GEFRIERSCHRAENKE	1000 ST	43	32	.	.	444	.
		1000 DM	28 454	21 294	.	.	295 612	.
36 389	KAEITEMITTELVERDICHTER U. KAEITEMITTELVER- DICHTERSAETZE BIS 0,4 KW	1000 ST	366	328	424	325	4 149	4 264
		1000 DM	25 848	22 543	30 892	23 116	293 348	304 967

5 PRODUKTION AUSGEWAHLTER ERZEUGNISSE

EB.-NR.	ERZEUGNIS	EINHEIT	1987		1988		JAN. BIS	DEZ.
			NOVEMBER	DEZEMBER	NOVEMBER	DEZEMBER	1987	1988
36 393	ELEKTRISCHE HAUSHALTSWASCHMASCHINEN MIT EINEM FUELLGEWICHT BIS 6 KG TROCKENWAESCHE (VOLLAUTOMATEN)	1000 ST 1000 DM	202 192 934	156 153 018	208 196 683	167 158 385	2 114 1 997 658	2 197 2 102 568
36 396	ELEKTRISCHE WAESCHETROMMELTROCKNER MIT EINEM FUELLGEWICHT BIS 6 KG TROCKENWAESCHE	1000 ST 1000 DM	84 63 977	70 53 426	106 78 681	89 64 170	776 591 736	1 047 791 787
36 411	ZWECKLEUCHTEN-INNENLEUCHTEN, -AUSSENLEUCHTEN U. -SONDERLEUCHTEN	1000 ST 1000 DM	2 459 162 446	2 165 139 274	2 480 169 024	2 201 153 012	27 139 1 686 370	27 986 1 846 315
36 414	WOHNRAUM- U. REPRESENTATIVLEUCHTEN	1000 ST 1000 DM	1 996 89 598	1 764 78 910	2 464 99 112	2 106 85 418	20 459 898 408	23 842 976 376
36 441	ALLGEBRAUCHSLAMPEN IN GEWOENNLICHEN FORMEN	1000 ST 1000 DM	11 113 9 328	8 444 6 651	14 650 11 502	12 133 9 839	127 124 105 169	120 236 100 440
36 442	ALLGEBRAUCHSLAMPEN IN ZWECK- U. ZIERFORMEN	1000 ST 1000 DM	6 609 6 131	5 791 4 814	7 844 6 379	6 995 5 821	68 750 59 859	70 713 63 192
36 447	FAHRZEUGKLEINLAMPEN (OHNE FAHRRADLAMPEN)	1000 ST 1000 DM	44 136 33 478	40 484 29 092	43 649 31 340	44 285 29 740	488 928 367 687	516 444 375 522
36 519	GERAETE U. EINRICHTUNGEN DER DRAHTNACHRICHTENTECHNIK	T 1000 DM	7 005 683 048	9 030 848 368	7 749 765 245	6 669 747 160	84 465 7 744 990	78 545 8 029 462
36 531	GERAETE U. EINRICHTUNGEN DER FUNKUEBERTRAGUNGSTECHNIK, AUCH FERNSEHKAMERAS	T 1000 DM	748 222 158	960 315 779	853 266 926	1 054 304 872	8 327 2 636 953	8 978 2 919 558
36 624	RUNDFUNKEMPFANGSGERAETE FUER KRAFTFAHRZEUGE	1000 ST 1000 DM	190 76 381	164 62 469	192 74 530	170 64 519	2 662 1 062 669	2 647 978 028
36 629	FARBFERNSEHGERAETE 1)	1000 ST 1000 DM	336 295 809	339 289 302	358 263 816	315 239 819	3 488 3 035 264	3 730 2 784 498
36 631	ELEKTR.BILD-U.TONAUFZEICHNUNGSGERAETE (VIDEORECORDER)	1000 ST 1000 DM	312 201 248	263 154 240	445 256 672	350 200 504	2 987 1 933 467	3 639 2 113 923
36 637	LAUTSPRECHER MIT GEHAEUSE	1000 ST 1000 DM	140 18 575	103 15 280	110 17 120	86 15 005	1 318 179 010	1 019 169 212
36 638	SCHALLPLATTEN (BESPIELT)	1000 ST 1000 DM	23 893 64 911	20 289 58 792	22 456 52 579	22 315 56 895	232 632 697 669	230 287 568 116
36 656	OPTOELEKTRONISCHE HALBLEITERBAUELEMENTE	1000 ST 1000 DM	4 611 10 172	2 676 5 964	3 309 12 413	2 433 10 790	52 879 116 434	70 140 123 915
36 657	TRANSISTOREN, DIODEN, SCHEIBEN (WAFER)	1000 ST 1000 DM	155 666 20 227	124 231 19 889	130 614 19 464	170 112 18 395	1 681 178 252 791	1 859 168 234 103
BAUELEMENTE DER ELEKTRONISCHEN SCHALTUNGSTECHNIK								
36 671	SCHICHTFESTWIDERSTAENDE	1000 ST 1000 DM	544 445 14 396	437 079 11 499	615 045 17 122	503 625 14 158	6 271 851 166 327	6 762 203 181 805
36 672	SCHICHTSTELLWIDERSTAENDE	1000 ST 1000 DM	3 833 5 265	2 554 4 312	3 716 5 361	3 243 4 637	40 948 59 627	40 783 62 850
36 673	ELEKTROLYTKONDENSATOREN (OHNE STARKSTROMKONDENSATOREN)	1000 ST 1000 DM	48 525 21 074	51 951 19 883	55 655 28 008	46 023 22 475	604 636 274 993	657 418 287 547
36 674	PAPIER-, METALLPAPIER- U. KUNSTSTOFFFOLIENKONDENSATOREN	1000 ST 1000 DM	96 848 17 035	100 831 17 544	133 866 21 934	105 952 20 769	1 367 068 248 581	1 433 722 245 018
36 675	INDUKTIVITAETEN	1000 ST 1000 DM	79 605 36 009	76 356 33 527	104 403 43 414	96 083 39 900	1 023 083 435 955	1 118 958 466 087
36 676	SCHALTER U. SCHALTERSAETZE	1000 ST 1000 DM	32 554 34 950	20 404 31 887	18 621 34 283	16 672 32 256	332 089 411 205	289 829 425 986
36 677	VERBINDUNGSELEMENTE	1000 ST 1000 DM	651 216 96 987	555 890 92 142	704 545 118 638	668 983 117 190	8 101 812 1 229 409	8 493 979 1 386 636
36 678	AKTIVE INTEGR. SCHALTUNGEN, MONOLITHISCH	1000 ST 1000 DM	38 873 78 927	36 171 64 932	40 417 113 134	45 698 124 007	489 660 901 081	488 008 1 172 115
36 679	LEITERPLATTEN (UNBESTUECKT)	1000 ST 1000 DM	31 602 92 237	25 817 75 742	38 187 107 574	30 868 97 609	386 907 1 026 659	413 172 1 218 089
36 719	ELEKTRISCHE MESSGERAETE	1000 ST 1000 DM	2 577 429 639	2 177 453 713	3 512 485 288	2 863 503 898	29 064 4 743 229	39 088 5 398 921
36 735	ELEKTRIZITAETSAEHLER FUER MEHRPHASEN-WECHSELSTROM	1000 ST 1000 DM	57 10 313	51 9 263	58 10 373	53 9 676	686 124 910	675 121 081
36 774	ELEKTRISCHE REGEL- U. STEUERUNGSGERAETE U. -EINRICHTUNGEN (OHNE ELEKTR. ZEITAUSLUESER, ZEITSCHALTGERAETE U. RELAIS NACH VDE 0435)	1000 ST 1000 DM	3 154 500 746	2 796 512 234	3 600 558 532	3 117 579 178	36 375 5 796 549	39 791 6 188 175
36 775	ELEKTRISCHE ZEITAUSLUESER FUER TARIFZWECKE U. ELEKTRISCHE ZEITSCHALTGERAETE	1000 ST 1000 DM	806 20 675	622 16 982	899 23 508	638 18 683	8 363 231 231	9 643 254 258
36 776	RELAIS NACH VDE 0435	1000 ST 1000 DM	3 611 49 858	2 846 42 749	3 433 53 299	2 507 45 826	41 033 594 237	41 020 606 010
36 811	ELEKTROMEDIZINISCHE ROENTGENEINRICHTUNGEN	1000 ST 1000 DM	30 132 658	25 172 531	30 138 875	31 196 415	341 1 873 712	354 2 002 353
36 812	ELEKTRODENTALE EINHEITEN U. GERAETE	1000 ST 1000 DM	8 27 498	8 31 570	9 38 138	10 42 261	95 337 238	97 387 906
36 819	GERAETE FUER DIE ELEKTRODIAGNOSE U. PATIENTENUEBERWACHUNG (OHNE ULTRASCHALL-DIAGNOSEGERAETE U. ELEKTROKARDIOGRAFEN)	ST 1000 DM	72 597 19 536	96 550 20 636	87 715 16 186	77 205 20 872	691 816 216 639	1 135 813 223 278
36 829	ELEKTROKOHLEN U. -BUERSTEN (EINSCHL. BUERSTENHALTERN ABER OHNE STABELEKTRODEN)	T 1000 DM	11 481 64 438	13 116 58 700	11 823 68 836	11 189 63 465	117 489 741 429	128 317 765 701

1) EINSCHL. KOFFEREMPFANGSGERAETE U. FERNSEHCASSIS.

5 PRODUKTION AUSGEWAHLTER ERZEUGNISSE

EB.-NR.	ERZEUGNIS	EINHEIT	1987		1988		JAN. BIS	DEZ.
			NOVEMBER	DEZEMBER	NOVEMBER	DEZEMBER	1987	1988
36 844	ELEKTRISCHE BAHNSIGNAL- U. -SICHERUNGS-GERAETE	T 1000 DM	584 26 659	790 33 734	526 26 275	576 28 167	5 182 262 763	5 378 274 270
36 846	ELEKTRISCHE GERAETE FUER SICHERHEITS- U. -ALARMANLAGEN	T 1000 DM	418 37 307	415 37 370	508 44 195	486 45 483	4 530 401 802	5 232 471 244
36 869	ELEKTRISCHE AUSRUESTUNG FUER KRAFTFAHRZEUGE U. VERBRENNUNGSMOTOREN	T 1000 DM	15 693 540 435	13 692 461 310	16 775 597 378	15 598 555 914	182 407 6 066 175	184 892 6 304 950
FEINMECHANISCHE U. OPTISCHE ERZEUGNISSE; UHREN								
37 113	KONTAKTLINSEN U. BRILLENGLAESER AUS GLAS U. KUNSTSTOFF, OPTISCH BEARBEITET	1000 ST 1000 DM	3 687 82 208	3 502 80 206	4 634 112 278	4 567 114 160	42 352 926 470	46 727 1 074 345
37 114	FASSUNGEN AUS EDELMETALL	1000 ST 1000 DM	114 5 561	104 4 800	90 3 958	57 2 422	1 506 72 824	1 050 48 224
37 115	FASSUNGEN AUS KUNSTSTOFF	1000 ST 1000 DM	564 16 360	609 18 172	582 18 568	574 18 567	7 240 218 535	6 894 211 150
37 132	MIKROSKOPE (OHNE ELEKTRONEN-, SCHUELER- U. MESSMIKROSKOPE)	ST 1000 DM	2 767 17 721	2 720 16 777	2 657 16 122	2 665 14 101	38 749 205 474	40 773 193 218
37 174	FEINMESS- U. FEINPRUEFINSTRUMENTE MIT OPTISCHER VORRICHTUNG	ST 1000 DM	1 352 22 475	1 123 25 687	1 465 22 160	1 112 23 314	15 788 291 223	21 004 239 490
37 175	OPTISCHE INSTRUMENTE FUER CHEMISCHE U. PHYSIKALISCHE UNTERSUCHUNGEN	ST 1000 DM	964 8 954	1 055 9 242	1 069 9 350	952 8 690	10 913 104 811	13 000 104 601
37 191	OPHTHALMOLOGISCHE UNTERSUCHUNGS- U. MESSGERAETE; GERAETE FUER DIE BRILLENBESTIMMUNG	ST 1000 DM	4 898 7 114	5 076 7 976	4 148 9 235	4 239 9 182	68 171 103 589	53 623 102 488
37 192	KOERPERHOEHLBETRACHTUNGSGERAETE (ENDOSKOPE)	ST 1000 DM	7 236 24 790	6 818 24 400	7 140 24 633	6 573 33 389	80 604 231 665	79 039 259 142
37 212	FOTOAPPARATE (OHNE SPEZIALKAMERAS)	1000 ST 1000 DM	50 4 489	35 3 462	29 7 422	17 7 289	664 54 508	411 59 805
37 214	KOPIERMASCHINEN U. -APPARATE FUER FOTO- U. VERVIELFAELTIGUNGSMASCHINEN (OHNE VERVIELFAELTIGUNGS- U. LICHTPAUSMASCHINEN)	ST 1000 DM	11 261 57 850	7 807 42 322	14 519 57 912	12 961 46 505	107 916 557 831	146 057 661 115
37 251	STEBILDWERFER	ST 1000 DM	59 282 18 211	45 430 15 662	68 316 21 602	55 228 17 204	570 749 188 735	580 047 186 913
37 531	PRAEZISIONSWAAGEN (OHNE ANALYSENWAAGEN)	ST 1000 DM	4 906 7 783	5 737 7 982	8 062 11 372	7 206 11 542	78 130 116 039	92 659 121 456
37 538	FEINMECHANISCHE GERAETE ZUM MESSEN VON GEOMETRISCHEN GROESSEN	1000 ST 1000 DM	352 37 970	323 40 334	356 37 230	353 40 244	4 569 439 239	4 300 429 469
FEINMECHANISCHE BETRIEBSMESS- U. REGEL-GERAETE								
37 551	FEINMECHANISCHE GERAETE ZUM MESSEN VON MECHANISCHEN GROESSEN (BETRIEBSMESS-GERAETE)	1000 ST 1000 DM	653 29 737	637 24 674	736 34 827	647 29 487	8 533 358 111	8 260 376 828
37 552	ANDERE FEINMECHANISCHE BETRIEBSMESS-GERAETE	1000 ST 1000 DM	4 796 80 050	3 753 73 876	4 992 79 672	4 195 74 809	50 701 874 696	55 635 913 785
37 553	GASZAEHLER (OHNE STATIONS-GASZAEHLER)	1000 ST 1000 DM	90 10 198	77 7 858	98 10 556	73 8 495	1 053 109 799	1 113 121 313
37 554	WASSERZAEHLER	1000 ST 1000 DM	185 12 207	156 9 922	206 14 116	192 13 019	2 132 138 597	2 333 159 816
37 555	SONSTIGE FLUESSIGKEITZAEHLER	1000 ST 1000 DM	9 8 642	8 8 060	2 7 804	3 8 663	79 94 022	164 90 530
37 556	REGLER U. REGLERANLAGEN	1000 ST 1000 DM	126 16 273	113 15 725	150 21 345	108 17 122	1 511 184 388	1 855 236 486
37 561	PHYSIKALISCHE, CHEMISCHE U. TECHNOLOGISCHE LEHRMITTEL U. MODELLE	1000 ST 1000 DM	102 7 139	95 7 262	148 10 539	119 13 228	1 338 85 165	1 527 109 333
37 594	UMGEBUNGSLUFT-ABHAENGIGE ATEMSCHUTZGERAETE (EINSCHL. ZUBEHOER)	1000 ST 1000 DM	374 27 417	368 26 588	302 14 392	311 14 835	4 293 318 608	3 644 219 523
37 719	UHREN MIT KLEINUHRWERK	1000 ST 1000 DM	299 20 580	211 18 006	263 22 632	205 18 545	2 804 193 800	2 656 199 750
37 731	WECKER, WANDUHREN U. SONSTIGE UHREN (OHNE TECHNISCHE UHREN) MIT BATTERIEANTRIEB	1000 ST 1000 DM	1 559 29 908	1 233 22 275	1 493 30 669	1 237 24 018	15 618 279 963	16 273 300 804
37 733	WECKER (NICHTELEKTRISCH)	1000 ST 1000 DM	176 2 229	139 1 717	150 2 266	126 1 737	2 097 26 176	1 810 25 009
37 739	ARMATURBRETTUHREN U. DGL. FUER KRAFTFAHRZEUGE, SCHIFFE U. A. FAHRZEUGE	1000 ST 1000 DM	492 13 966	385 10 947	653 19 353	512 14 640	5 423 147 962	6 730 187 385
37 777	ELEKTRISCHE ODER ELEKTRONISCHE BATTERIEWERKE FUER UHREN, GANGFERTIG (OHNE KLEINUHRWERKE)	1000 ST 1000 DM	2 768 11 328	2 089 8 751	3 005 11 824	2 022 9 232	27 962 121 873	30 577 125 285
37 779	NICHELEKTRISCHE WERKE	ST 1000 DM	102 651 5 000	81 559 3 932	105 350 4 623	69 842 3 933	1 170 826 62 347	1 104 070 52 686

5 PRODUKTION AUSGEWAHLTER ERZEUGNISSE

EB.-NR.	ERZEUGNIS	EINHEIT	1987		1988		JAN. BIS	DEZ.
			NOVEMBER	DEZEMBER	NOVEMBER	DEZEMBER	1987	1988
	EISEN-, BLECH- U. METALLWAREN							
38 231	KREISSAEGEBLAETTER FUER HOLZ 1)	T	167	200	229	217	2 119	2 488
38 232	KREISSAEGEBLAETTER, MIT EINZELZAEHNEN ODER MIT SEGMENTEN BESTUECKT, FUER METALL (OHNE SAEGBLAETTER NACH DIN 1837, 1838 U. AE. SONDERKONSTRUKTIONEN 1)	1000 DM	2 314	2 766	3 102	2 741	28 340	32 889
38 233	LANGSAEGEBLAETTER U. HANDSAEGEN ALLER ART FUER METALL 1)	T	171	155	216	207	1 940	2 458
		1000 DM	4 234	5 114	5 335	5 730	50 352	58 747
38 234	BANDSAEGEBLAETTER FUER METALL 1)	T	72	56	68	71	897	868
		1000 DM	3 147	2 496	2 775	2 891	35 578	36 311
		T	181	148	212	191	1 961	2 227
		1000 DM	6 160	5 106	7 402	6 693	67 065	76 430
38 241	FRAESER, FRAESKOEPFE (SOWIE DAZUGEHOEERIGE EINSATZMESSER) U. VERWANDTE MASCHINENWERKZEUGE FUER HOLZ, KUNSTSTOFF U. AE. NICHT-METALLISCHE WERKSTOFFE 1)	T	104	104	117	112	1 118	1 287
38 248	RUNDE MASCHINENMESSER (KREISMESSER) FUER METALL 1)	1000 DM	8 401	7 690	8 744	9 006	84 414	94 387
38 249	ANDERE MASCHINENMESSER, EINSCHL. STANZ-MESSER FUER METALL 1)	T	43	52	47	51	562	542
		1000 DM	3 587	3 774	3 246	3 763	40 555	39 721
38 259	ZANGEN, BLECHSCHEREN, FEILEN U. AE.	T	220	177	203	200	2 339	2 349
		1000 DM	4 107	3 039	3 724	3 535	43 689	43 809
38 259	ZANGEN, BLECHSCHEREN, FEILEN U. AE.	T	865	736	936	806	10 646	10 425
		1000 DM	17 577	14 797	19 109	15 821	213 299	210 744
38 261	DREHWERKZEUGE U. AE. EINZAHNIGE ZERSPANUNGS-WERKZEUGE FUER METALL 1)	T	46	39	40	40	616	538
		1000 DM	3 889	3 102	3 243	3 412	50 911	41 924
38 271	SCHRAUBZWINGEN U. AE. VERLEIMUNGSWERKZEUGE, DIELENPRESSEN, HOBEL-BANKSPINDELN, -HAKEN U. -ZUBEHOER	T	980	595	950	691	10 285	10 162
38 272	SCHRAUBENDREHER (SCHRAUBENZIEHER) U. SCHRAUBENDREHEREINSAETZE	1000 DM	4 472	2 837	4 366	3 396	49 157	48 762
38 273	STECKSCHLUESSEL, STECKSCHLUESSELEINSAETZE U. DAZUGEHOEERIGE VERBINDUNGS- U. ANTRIEBSTEILE	T	862	645	928	760	9 368	9 452
		1000 DM	16 544	11 454	16 543	13 757	171 931	180 619
38 274	MAUL- U. RINGSCHLUESSEL SOWIE SONSTIGE FLACHE SCHRAUBENSCHLUESSEL, FEST	T	658	443	690	558	7 147	7 546
		1000 DM	13 274	9 604	12 309	10 160	146 294	147 668
38 281	HARTMETALLPLATTEN, -STAEBE, -FORMKOEPPER	T	1 002	753	1 133	936	11 119	11 218
38 282	HARTMETALL- U. HARTMETALLBESTUECKTE DREHWERKZEUGE U. AE. EINZAHNIGE ZERSPANUNGS-WERKZEUGE FUER METALL U. NICHTMETALLISCHE WERKSTOFFE	1000 DM	16 929	12 385	17 931	15 369	185 193	186 911
38 283	HARTMETALL- U. HARTMETALLBESTUECKTE ZERSPANUNGSWERKZEUGE FUER HOLZ, KUNSTSTOFF U. AE. NICHTMETALLISCHE WERKSTOFFE	T	100	97	129	145	1 140	1 546
		1000 DM	21 587	18 231	22 978	27 314	223 005	293 484
38 283	HARTMETALL- U. HARTMETALLBESTUECKTE ZERSPANUNGSWERKZEUGE FUER HOLZ, KUNSTSTOFF U. AE. NICHTMETALLISCHE WERKSTOFFE	T	230	202	241	240	2 801	2 831
		1000 DM	27 304	22 894	29 256	27 885	340 646	343 324
38 284	HARTMETALLBESTUECKTE SAEGBLAETTER	T	41	37	78	76	509	578
		1000 DM	7 228	6 829	8 297	7 797	93 018	76 556
38 285	HARTMETALL-KALTPRESSWERKZEUGE FUER DIE MASSIVUMFORMUNG VON METALL SOWIE -ZIEHWERKZEUGE FUER DRAHT-, ROHR- U. STANGENZUG U. AE. WERKZEUGE FUER DIE SPANLOSE UMFORMUNG VON METALL	T	181	174	219	198	2 360	2 486
		1000 DM	8 765	8 884	8 258	8 032	105 578	96 523
38 287	VIELKORN-DIAMANTWERKZEUGE ZUM SAEGEN	T	63	50	65	63	705	696
		1000 DM	5 855	4 813	5 663	5 683	64 176	62 616
38 311	RAUMHEIZOEFEN AUS GUSS U. BLECH (EINSCHL. GROSSRAUMHEIZOEFEN)	1000 DM	4 032	3 827	5 484	5 437	51 683	56 648
38 312	GAS-STANDHERDE (EINSCHL. GASZUSATZHERDEN U. GAS-SONDERHERDEN)	ST	58 495	32 867	47 510	37 509	588 760	523 761
		1000 DM	31 642	17 463	25 915	20 553	295 882	255 843
38 314	GROSSKUECHENGERAETE (OHNE FLEISCHEREIKOCHANLAGEN U. OHNE GROSSKUECHENMASCHINEN)	ST	8 581	6 674	8 519	7 947	104 748	93 643
		1000 DM	4 284	3 489	4 538	4 576	53 329	49 267
38 318	WASSERHEIZER, AUCH UMLAUF-WASSERHEIZER MIT GASBEHEIZUNG (AUCH KOMBINIERT)	ST	8 614	7 895	9 825	9 511	100 969	105 643
		1000 DM	21 964	18 374	24 307	24 166	236 968	255 016
38 410	GERAETE U. BEDARFSARTIKEL AUS STAHLBLECH HAUSHALTS-, KUECHEN- U. AE. GERAETE AUS STAHLBLECH	ST	110 671	94 133	114 879	89 890	1 220 383	1 265 860
		1000 DM	83 125	66 622	89 964	66 556	903 064	954 368
38 412	MUELLGEFAESSE, ABFALLTONNEN U. GROSSRAUM-MUELLBEHAELTER	T	2 907	2 568	2 642	2 151	32 155	27 928
		1000 DM	45 929	41 815	40 755	31 760	507 691	418 638
38 413	STAHLBADEWANNEN (OHNE GUSSEISERNE)	T	1 958	1 800	1 796	1 716	18 689	20 338
		1000 DM	7 655	7 386	10 380	8 299	75 411	94 822
38 414	SPUELBECKEN U. ABDECKUNGEN FUER SPUELTISCHE	T	4 358	5 486	3 814	2 932	47 104	49 039
		1000 DM	14 169	15 329	14 420	9 332	151 173	173 602
38 415	LOCHBLECHE AUS STAHL, IN TAFELN ODER ROLLEN	T	907	695	1 001	731	10 258	10 631
		1000 DM	17 473	14 481	19 453	14 800	197 398	206 082
		T	3 885	2 740	4 152	3 569	43 394	49 965
		1000 DM	17 809	14 324	21 500	19 639	203 315	240 576

1) OHNE HARTMETALLBESTUECKTE.

5 PRODUKTION AUSGEWAHLTER ERZEUGNISSE

EB.-NR.	ERZEUGNIS	EINHEIT	1987		1988		JAN. BIS	DEZ.
			NOVEMBER	DEZEMBER	NOVEMBER	DEZEMBER	1987	1988
38 416	STAHLLEITPLANKEN	T	8 861	7 152	8 565	8 584	79 017	83 322
		1000 DM	10 211	8 592	10 034	10 156	88 085	93 312
38 417	STAHLRADIATOREN, PLATTENHEIZKÖRPER (WAND- FLÄCHENHEIZKÖRPER) U. SONST. HEIZKÖRPER	T	10 527	7 559	9 438	6 840	110 083	117 008
		1000 DM	41 901	30 627	39 741	28 989	443 681	487 871
38 418	DRUCKWASSERKESSEL, KONDENSAT- U. WRASENBE- HÄLTER; AUSDEHNUNGSGEFÄSSE; HEIZUNGS- BOILER U. AE. UNBEHEIZTE BEHÄLTER FÜR WASSERERWÄRMUNGSANLAGEN	T	2 998	2 501	3 143	2 622	34 080	35 156
		1000 DM	24 635	19 780	24 289	19 921	279 428	283 015
38 419	GEPRESSTE BOEDEN (KESSLBOEDEN)	T	3 372	3 099	4 512	4 699	43 524	44 706
		1000 DM	9 561	8 387	14 672	14 880	127 954	139 780
38 420	STAHLTUEREN AUS GEFALZTEN BLECHPROFILIEN, AUCH FEUERSCHUTZTUEREN	T	11 938	8 216	12 206	11 662	119 051	132 215
		1000 DM	27 318	22 856	29 268	27 151	287 166	310 390
38 422	STAHLTORE AUS GEFALZTEN BLECHPROFILIEN (AUCH MIT PLATTENFUELLUNGEN AUS ANDEREN WERK- STOFFEN)	T	8 779	6 829	8 722	7 228	80 606	86 605
		1000 DM	34 127	28 124	34 827	28 882	313 869	345 829
38 423	TRENNWÄENDE AUS GEFALZTEN BLECHPROFILIEN	T	1 227	1 231	1 224	1 239	13 972	14 267
		1000 DM	12 701	11 200	11 242	11 644	127 361	130 984
38 424	STAHLTUERZARGEN AUS GEFALZTEN BLECHPROFILIEN	T	2 013	1 413	2 612	2 061	22 820	28 289
		1000 DM	7 193	4 921	8 272	6 571	80 328	90 245
38 425	HAUS- U. WANDVERKLEIDUNGEN AUS STAHLBLECH	T	17 991	12 040	19 143	16 342	169 110	190 242
		1000 DM	47 116	30 852	47 875	43 105	408 086	475 820
38 426	LAGER- U. TRANSPORTBEHÄLTER AUS STAHLBLECH TRANSPORTFAESSER	T	20 777	20 829	22 599	21 270	252 769	264 594
		1000 DM	47 307	48 561	58 977	52 832	605 479	650 138
38 427	TROMMELN	T	2 037	1 746	1 683	1 846	22 442	21 375
		1000 DM	7 689	6 157	6 772	7 025	77 447	79 338
38 428	PALETTEN, STAPELBEHÄLTER, -PLATTEN U. AE. ERZEUGNISSE	T	8 956	7 979	9 530	8 717	91 167	108 784
		1000 DM	25 174	21 985	27 857	25 498	261 693	309 849
38 429	ORTSFESTE BEHÄLTER (LAGERBEHÄLTER) BIS 100 M3 INHALT	T	9 595	8 394	10 245	9 654	94 762	99 367
		1000 DM	26 605	23 800	28 800	28 345	268 163	292 587
	MOEBEL AUS STAHL- U. NE-METALLROHREN SOWIE -PROFILIEN (OHNE MEDIZINISCH-CHIRURGISCHE MOEBEL, DENTALSTUEHLE U. AE.)							
38 430	SCHUL- U. BÜEROMOEBEL	T	2 335	1 982	2 692	2 602	25 137	28 241
		1000 DM	16 796	14 289	18 801	18 201	178 908	194 566
38 432	FAHRZEUGSITZE (AUCH GEPOLSTERT)	T	4 999	4 230	6 878	5 091	56 660	66 904
		1000 DM	78 117	62 257	88 947	78 486	810 603	926 073
38 433	SITZMOEBEL (AUCH GEPOLSTERT)	T	6 883	6 655	7 091	7 383	73 545	79 873
		1000 DM	83 605	79 155	91 327	88 540	876 974	985 061
38 434	SONSTIGE MOEBEL, AUCH CAMPING-, GARTEN- U. TERRASSENMOEBEL	T	8 265	6 643	7 265	6 763	91 258	88 825
		1000 DM	80 513	65 450	65 205	72 364	861 665	829 583
38 435	STAHL- U. NE-METALLBLECHEINRICHTUNGEN SCHREIBTISCHE U. ANDERE BÜEROMOEBEL BIS SCHREIBTISCHHOEHE	T	3 302	3 005	3 211	2 954	35 204	34 707
		1000 DM	21 452	19 305	20 520	18 530	231 733	233 664
38 436	BÜEROSCHRAENKE MIT TUEREN UND/ODER ROLLAEDEN	T	2 510	2 276	2 451	2 171	27 038	25 812
		1000 DM	14 665	13 191	15 199	13 543	152 820	158 037
38 438	BÜEROSCHRAENKE MIT SCHUBLADEN	T	865	764	1 009	905	9 706	10 780
		1000 DM	5 308	4 774	6 085	5 324	59 949	65 054
38 439	PALETTENREGALE U. FACHBODENREGALE UEBER 4 M HOEHE	T	6 032	10 026	7 419	6 662	78 306	78 467
		1000 DM	16 403	27 213	18 997	18 687	209 244	214 520
38 440	KLEIDERSCHRAENKE	T	1 398	1 521	1 575	1 494	16 104	17 051
		1000 DM	7 042	7 336	7 828	7 265	78 491	83 612
38 441	WERKZEUG- U. WERKZEUGSCHUBLADENSCHRAENKE	T	1 513	1 764	1 820	1 874	18 075	19 416
		1000 DM	8 292	10 083	10 517	10 977	101 310	111 989
38 442	SPUELTISCHE AUS STAHLBLECH (OHNE LABOR- SPUELEINRICHTUNGEN)	T	516	375	562	439	5 813	6 089
		1000 DM	7 405	5 526	7 693	6 411	78 740	81 870
38 443	SPEZIALEINRICHTUNGEN FÜR LABORATORIEN	T	302	595	266	515	3 525	3 406
		1000 DM	6 975	10 175	7 420	10 179	69 947	79 301
	GERÄTE U. BEDARFSARTIKEL AUS NE-METALL- BLECHEN							
38 445	GROSSKUECHENGESCHIRRE	T	125	44	.	.	675	.
		1000 DM	2 241	662	.	.	13 554	.
38 446	SONSTIGE HAUSHALTS-, KUECHEN- U. AE. GERÄTE	T	132	96	130	97	1 524	1 309
		1000 DM	1 901	1 285	1 797	1 281	24 570	18 973
38 447	SCHILDER AUS NE-METALLBLECH (OHNE KRAFT- FAHRZEUGKENNZEICHEN) BEDRUCKT, GEÄTZT U. AE.	T	503	446	517	461	5 296	5 688
		1000 DM	19 126	17 488	19 494	18 346	214 572	226 198
38 449	HAUS- U. WANDVERKLEIDUNGEN	T	823	1 422	924	952	9 031	9 195
		1000 DM	12 987	26 924	15 256	17 004	150 071	149 061
38 450	ROLLAEDEN (OHNE ROLLTORE), SCHEREN- U. ROLLGITTER	T	1 354	904	1 322	1 233	12 475	12 974
		1000 DM	19 968	14 371	20 634	19 179	186 694	193 857
38 461	JALOUSIEN	T	1 101	1 125	1 293	1 341	12 695	14 354
		1000 DM	28 541	30 536	29 352	30 785	318 528	340 510

5 PRODUKTION AUSGEWAELHTER ERZEUGNISSE

EB.-NR.	ERZEUGNIS	EINHEIT	1987		1988		JAN. BIS	DEZ.
			NOVEMBER	DEZEMBER	NOVEMBER	DEZEMBER	1987	1988
38 462	GELDSCHRAENKE U. TRESORANLAGEN	T	2 516	2 448	2 888	3 136	24 655	26 363
38 463	STUFENLEITERN U. TRITTE (OHNE SOLCHE AUS HOLZ)	1000 DM	18 157	20 482	23 735	25 241	188 659	216 078
38 464	METALLSCHLAEUCHE U. BIEGSAME WELLEN SOWIE DEREN TEILE	T	1 009	865	1 198	1 139	12 853	14 927
		1000 DM	8 748	7 692	11 010	9 996	112 263	136 364
38 465	DREI- U. MEHRRADRIGE HANDTRANSPORTGERAETE BIS EINSCHL. 1 T TRAGLAST	T	1 120	1 032	1 287	1 160	12 640	14 612
		1000 DM	19 259	17 195	23 916	21 595	222 650	257 121
38 466	RAEDER, LENK- U. BOCKROLLEN, DEREN TEILE SOWIE LENK- U. BOCKGABELN FUER HANDTRANSPORTGERAETE	T	2 855	2 480	3 301	3 171	28 580	30 499
		1000 DM	16 789	15 893	20 088	19 249	173 763	196 580
38 467	FEINSTBLECHPACKUNGEN FUER NAHRUNGSMITTEL, GE- TRAENKE, TABAKWAREN (OHNE SOLCHE AUS NE- METALL)	T	28 887	22 522	27 038	22 748	305 375	327 797
		1000 DM	107 217	82 442	99 176	82 740	1 122 261	1 200 661
38 468	FEINSTBLECHPACKUNGEN FUER FARBEN, LACKE U. VERWANDTE ERZEUGNISSE (OHNE SOLCHE AUS NE-METALL)	T	5 785	16 918	6 630	4 877	91 967	86 460
		1000 DM	23 624	16 872	26 024	19 086	326 428	351 838
38 469	DRUCKZERSTAEUBERDOSEN (AEROSOLDOSSEN) (AUCH VENTILTELLER FUER DRUCKZERSTAEUBERDOSEN, ABER OHNE SOLCHE AUS ALUMINIUM)	T	3 978	2 775	4 185	3 211	49 585	46 338
		1000 DM	14 549	10 274	14 027	10 896	195 507	163 249
38 512	KOFFER-, MAPPEN- U. ANDERE LEDERWAREN- SCHLOESSER U. -BESCHLAEGE	T	556	490	653	527	6 575	6 916
		1000 DM	6 608	5 798	7 689	6 477	79 048	83 449
38 531	MOEBEL- U. APPARATEROLLEN (OHNE RAEDER, LENK- U. BOCKROLLEN U. AE. FUER HANDTRANSPORTGERAETE)	T	1 345	1 169	1 544	1 231	15 273	17 122
		1000 DM	10 614	9 295	12 418	10 389	125 766	141 997
38 532	MOEBELINNEN- U. -AUSSEN-BESCHLAEGE	T	12 940	10 299	20 223	12 501	152 989	170 634
		1000 DM	76 012	59 139	105 458	75 572	846 648	1 011 175
38 541	ZYLINDERTUERSCHLOESSER	T	359	244	348	307	4 166	4 261
		1000 DM	5 945	4 359	5 868	5 647	65 965	72 121
38 542	EINSTECK- U. SONSTIGE TUERSCHLOESSER	T	1 186	775	1 254	1 061	12 756	14 360
		1000 DM	12 502	8 190	12 845	11 021	130 195	145 482
38 561	KRAFTFAHRZEUGSCHLOESSER U. -BESCHLAEGE	T	11 573	9 276	12 690	10 690	134 103	140 189
		1000 DM	163 846	131 250	178 578	150 822	1 836 022	1 933 183
38 571	FENSTER- U. OBERLICHTBESCHLAEGE U. -VER- SCHLUESSE (OHNE RIEGEL, SCHARNIERE, FITSCHEN U. ROLLEN)	T	6 564	3 951	7 603	4 991	71 461	78 590
		1000 DM	71 080	48 341	75 633	61 082	720 690	785 573
38 573	TUERGRIFFE, -KNOEPFE U. ZUGEHOEERIGE BESCHLAEGE	T	1 135	954	1 324	981	12 871	14 424
		1000 DM	27 927	23 093	32 321	25 823	309 833	353 361
38 711	ARBEITSMESSER MIT FESTSTEHENDER KLINGE	1000 ST	1 508	1 326	1 665	1 488	19 164	18 948
		1000 DM	9 989	9 228	9 676	10 568	116 339	114 347
38 712	FEINE SCHEREN	1000 ST	2 167	1 764	1 736	1 575	24 816	21 617
		1000 DM	8 969	6 975	8 715	6 941	96 001	91 853
38 741	BESTECKE U. AEHNLICHE TISCHGERAETE (OHNE TAFELGERAETE)	1000 DM	27 425	24 737	27 462	25 986	273 519	282 508
38 821	TAFELGESCHIRR U. AE. TAFELGERAETE AUS METALL	T	389	208	405	297	3 671	3 837
		1000 DM	10 787	7 899	12 014	10 186	112 456	124 708
38 822	GALANTERIEWAREN (OHNE MEDAILLEN U. PLAKETTEN)	1000 DM	32 904	27 086	31 792	28 849	281 582	287 037
38 834	STEMPELAPPARATE U. VERWANDTE ERZEUGNISSE	1000 DM	17 243	15 999	18 726	20 499	207 074	198 551
38 843	FEINE HAUSHALTS-DRAHTWAREN	T	1 016	857	1 012	813	10 836	11 695
		1000 DM	8 811	7 799	9 372	8 724	95 165	102 916
38 844	FEINE GEWERBLICHE DRAHTWAREN	T	2 375	1 968	2 719	2 446	26 840	30 393
		1000 DM	13 694	11 786	16 565	14 731	153 603	180 099
38 851	DUEENNE BAENDER (0,021 BIS 0,200 MM) AUS ALUMINIUM U. ALUMINIUMLEGIERUNGEN)	T	6 896	5 591	8 177	7 072	84 279	92 259
		1000 DM	56 111	46 835	68 689	63 274	681 603	776 263
38 852	FOLIEN MIT EINER DICKE (OHNE UNTERLAGE) UNTER 0,021 MM AUS ALUMINIUM U. -LEGIERUNGEN	T	11 107	9 392	11 223	9 763	123 899	134 870
		1000 DM	104 803	89 901	113 829	95 262	1 183 934	1 290 631
38 855	DRUCKZERSTAEUBERDOSEN (AEROSOLDOSSEN) AUS ALUMINIUM (AUCH VENTILTELLER FUER DRUCK- ZERSTAEUBERDOSEN)	T	698	620	733	656	8 052	8 208
		1000 DM	8 772	8 498	9 808	8 028	102 983	106 073
38 856	TUBEN AUS ALUMINIUM	T	573	464	572	554	6 401	6 675
		1000 DM	15 725	12 022	15 546	14 415	175 817	180 119
38 871	ANNAEH- U. EINNIETDRUCKKNOEPFE	1000 ST	293 392	302 141	325 860	352 024	4 099 139	3 941 389
		1000 DM	7 652	7 893	8 061	7 615	97 041	89 218
38 872	NAEHMASCHINENNADELN	T	39	35	49	34	469	480
		1000 DM	10 677	8 489	12 124	8 789	126 465	126 583

5 PRODUKTION AUSGEWAHLTER ERZEUGNISSE

EB.-NR.	ERZEUGNIS	EINHEIT	1987		1988		JAN. BIS	DEZ.
			NOVEMBER	DEZEMBER	NOVEMBER	DEZEMBER	1987	1988
38 874	REISSVERSCHLUESSE AUS METALL	1000 M	1 018	715	1 063	751	12 354	11 126
		1000 DM	2 843	2 149	2 890	2 374	33 923	31 671
38 876	DEKORATIONSMETALLWAREN (LAUFROLLENGARNI- TUREN, SCHLITZROHRE, GARDEROBEN, SPEZIAL- EINRICHTUNGEN FUER SCHAUFENSTER U. LAEDEN)	1000 DM	60 247	57 387	68 557	67 442	712 497	808 475
38 877	SPEZIALNAEGEL U. -STIFTE (GESCHNITTEN)	1000 DM	4 876	4 786	5 963	5 411	61 015	63 491
38 899	PRESS-, ZIEH- U. STANZTEILE AUS STAHL MIT EINEM STUECKGEWICHT UNTER 50 G (OHNE RIEMEN- U. SCHLAUCHVERBINDER, KLAMMERN, NIETE, STAUFFERBUCHSEN, OESEN FUER ZELTE, TEILE FUER ELEKTROTECHN. ERZEUGNISSE)	1000 DM	159 603	126 993	187 637	163 437	1 852 574	2 058 142
<u>CHEMISCHE ERZEUGNISSE</u>								
41 111	CHLOR	T *	300 134	293 389	294 209	297 503	3 450 699	3 500 766
41 137	RUSS	T 1000 DM	31 385 42 970	27 414 38 133	34 700 45 057	35 602 46 799	361 729 495 125	379 782 513 718
41 153	SAUERSTOFF 1)	1000 M3*	371 770	358 375	434 273	419 579	4 355 556	4 812 135
41 211	SALZSAEURE, CHLORWASSERSTOFF, BER. AUF HCL	T *	87 833	83 087	83 819	80 133	990 058	981 741
41 229	SCHWEFELSAEURE, EINSCHL. OLEUM, BER. AUF SO3	1000 T *	279	274	271	277	3 334	3 303
41 231	SALPETERSAEURE, BER. AUF N	T *	49 686	49 512	40 326	38 328	587 779	513 258
41 240	OXIDE U. SAUERSTOFFSAEUREN DES PHOSPHORS, BER. AUF P2O5	T *	28 227	30 458	26 562	29 021	364 604	304 421
41 293	SILICIUMDIOXID (KIESELSAEUREANHYDRID), BER. AUF SiO2	T *	14 805	13 548	13 831	12 801	153 057	157 264
41 420	SYNTHESEAMMONIAK, BER. AUF N	T *	170 233	170 543	141 186	166 709	1 930 926	1 824 416
41 461	NATRIUMHYDROXID (AETZNATRON U. NATRONLAUGE), BER. AUF NAOH	T *	310 200	312 747	310 471	318 569	3 634 486	3 668 755
41 491	ALUMINIUMOXID, BER. AUF AL2O3	T *	66 917	80 014	78 024	83 536	1 017 846	942 497
41 492	ALUMINIUMHYDROXID, BER. AUF AL2O3	T *	95 116	111 130	88 921	89 052	1 318 421	1 141 993
41 495	ELEKTROKORUND	T 1000 DM	7 468 12 551	5 882 10 426	7 506 13 743	5 753 10 534	84 536 150 746	88 184 161 236
41 522	CHLORIDE U. OXYCHLORIDE DER METALLE 2)	T *	19 186	20 235	25 541	25 572	227 588	282 827
41 545	NATRIUMSULFAT, BER. AUF NA2SO4	T *	14 611	13 880	16 315	16 628	163 986	176 060
41 593	NATRIUMCARBONAT (SODA), BER. AUF NA2CO3	T *	121 199	128 998	122 918	119 853	1 447 232	1 403 987
41 995	AKTIVIERTE MINERALISCHE STOFFE (OHNE AKTIVKOHLE)	T 1000 DM	38 654 18 755	30 616 15 644	39 836 19 903	31 476 15 847	425 385 213 976	434 210 222 483
42 211	AETHYLEN, BER. AUF 100 VH	T *	235 272	253 492	255 997	268 247	2 783 374	3 133 787
42 212	PROPYLEN, BER. AUF 100 VH	T *	133 510	149 871	146 215	154 297	1 585 473	1 817 199
42 213	BUTADIEN, BUTYLENE, BER. AUF 100 VH	T *	122 340	127 945	134 011	141 234	1 439 057	1 616 754
42 241	REINBENZOLE, BER. AUF 100 VH	T *	126 654	125 766	132 756	145 480	1 502 902	1 608 601
42 242	REINTOLUOLE, BER. AUF 100 VH	T *	36 813	33 939	51 230	40 033	401 494	460 652
42 243	REINXYLOLE, BER. AUF 100 VH	T *	36 915	37 372	51 893	49 987	500 403	589 103
42 272	AETHYLENCHLORID, BER. AUF 100 VH	T *	135 525	153 536	136 965	149 631	1 758 116	1 785 579
42 277	VINYL- U. VINYLIDENCHLORID, MONOMER, BER. AUF 100 VH	T *	112 767	126 903	110 272	110 996	1 434 169	1 455 768
42 511	AETHYLENOXID, BER. AUF 100 VH	T *	52 119	52 605	58 321	55 240	559 229	627 618
42 512	PROPYLENOXID, BER. AUF 100 VH	T *	46 752	47 189	47 967	49 799	536 604	549 422
42 551	FORMALDEHYD, BER. AUF 100 VH	T *	57 511	48 700	54 983	59 265	610 034	683 676
42 554	ACETALDEHYD, BER. AUF 100 VH	T *	29 435	36 238	26 175	30 418	337 197	358 647
42 613	ESSIGSAEURE, BER. AUF 100 VH	T *	27 129	30 059	28 582	31 560	329 369	342 881
42 619	WEICHMACHER, BER. AUF 100 VH	T *	35 798	36 505	37 237	34 966	457 081	450 063
42 634	PHTHALSAEUREANHYDRID, BER. AUF 100 VH	T *	20 905	19 364	22 712	23 354	249 733	279 320
42 963	TECHNISCHE FETTSAEUREN (OHNE CHEMISCH EIN- HEITLICHE)	T *	30 250	21 652	29 623	26 106	326 399	343 171

1) GEMESSEN UNTER NORMALDRUCK BEI 20 GRAD C.- 2) OHNE NATUERLICHES KALIUM- U. NATRIUMCHLORID SOWIE OHNE PFLANZENBEHANDLUNGSMITTEL.-

5 PRODUKTION AUSGEWAHLTER ERZEUGNISSE

EB.-NR.	ERZEUGNIS	EINHEIT	1987		1988		JAN. BIS	
			NOVEMBER	DEZEMBER	NOVEMBER	DEZEMBER	1987	1988
EINNAHRSTOFFDUENGER (OHNE KALI)								
STICKSTOFFHALTIGE, BER. AUF N								
43 112	AUS SYNTHETISCHEM AMMONIAK	T *	63 982	73 136	52 148	51 753	730 017	669 322
43 113	AUS KOKEREIEN U. GASWERKEN	T *	1 893	1 994	.	.	24 422	.
43 114	CALCIUMCYANAMID (KALKSTICKSTOFF)	T *	1 111	823	2 452	2 126	23 222	23 833
PHOSPHATHALTIGE, BER. AUF P2O5								
43 116	SUPERPHOSPHATE	T *	1 061	414	.	.	7 239	.
43 118	THOMASPHOSPHAT	T *	3 473	1 393	1 403	.	34 882	.
43 117,119	SONSTIGE	T *	6 634	5 673	2 482	4 464	90 622	52 415
MEHRNAHRSTOFFDUENGER								
43 140	KOMPLEXDUENGER, EFF.	T	177 789	180 372	132 048	160 374	2 040 696	1 918 949
43 141	STICKSTOFF-ANTEIL	T	24 373	24 924	17 266	20 365	278 499	232 669
43 142	PHOSPHAT-ANTEIL	T	22 093	23 925	17 002	22 416	261 960	246 542
43 143	KALI-ANTEIL	T	27 017	30 521	20 034	26 978	301 842	304 639
43 145	ANDERE, EFF.	T	83 876	43 225	52 007	35 812	922 979	626 170
PFLANZENBEHANDLUNGS- U. SCHÄDLINGS- BEKÄMPFUNGSMITTEL 1)								
43 411	ORGANISCHE PHOSPHORVERBINDUNGEN ALS INSEKTIZIDE U. AKARIZIDE	T	853	1 051	1 007	1 121	17 297	16 552
43 414	FUNGIZIDE	1000 DM	11 484	14 421	12 793	14 976	222 120	214 956
		T	3 893	4 267	4 016	3 830	56 381	63 326
43 417	HERBIZIDE	1000 DM	50 733	59 256	56 326	55 770	808 239	966 651
		T	6 664	6 739	8 218	7 441	74 865	84 519
		1000 DM	92 964	87 203	111 827	116 753	1 194 439	1 355 931
44 121	KONDENSATIONS-, POLYKONDENSATIONS- U. POLY- ADDITIONSPRODUKTE FÜR DIE CHEMIEFASER- HERSTELLUNG 2)	T *	34 817	40 211	37 598	40 479	398 530	452 550
44 123	LACKKUNSTHARZE AUF PHENOL-, KRESOL-, XYLENOLBASIS 2)	T *	1 310	911	1 602	1 043	16 191	17 087
44 126	ALKYDLACKKUNSTHARZE 2)	T *	10 282	6 940	10 137	9 007	126 040	130 406
44 141	POLYMERISATIONS- U. MISCHPOLYMERISATIONS- PRODUKTE FÜR DIE CHEMIEFASERHERSTELLUNG 2)	T *	15 372	15 125	15 977	13 344	184 230	186 645
44 142	POLYÄTHYLEN 2)	T *	120 272	124 799	119 106	126 466	1 355 620	1 475 123
44 143	SONSTIGE POLYOLEFINE 2)	T *	40 845	42 839	45 369	47 703	472 538	531 895
44 146	POLYVINYLCHLORID 2)	T *	108 856	111 036	115 876	114 791	1 323 033	1 410 870
44 147	MISCHPOLYMERISATE AUF DER BASIS VON VINYL- CHLORID 2)	T *	13 430	13 021	13 888	14 714	149 008	164 168
44 151	POLYACRYLSÄURE, POLYMETHACRYLSÄURE U. DEREN ESTER 2)	T *	21 246	19 188	20 593	21 136	235 114	240 191
44 152	MISCHPOLYMERISATE AUF DER BASIS VON ACRY- LATEN, METHACRYLATEN U. ACRYLNITRIL 2)	T *	37 856	32 243	36 623	33 744	437 585	451 421
44 178	ZELLULOSEACETATE U. MISCHESTER 2)	T *	1 244	1 312	.	.	23 738	.
44 520	SYNTHETISCHER LATEX, BER. AUF TROCKEN- SUBSTANZ	T *	17 105	15 616	18 410	17 020	179 656	194 413
44 550	SYNTHETISCHER KAUTSCHUK, FEST, BER. AUF TROCKENSUBSTANZ	T *	23 480	23 698	26 050	25 291	291 159	305 308
45 110,150	ZELLULOSISCHE CHEMIEFASERN	T *	14 426	14 988	15 012	15 275	161 643	170 835
45 519	SYNTHETISCHE SPINNFASERN	T	38 473	37 234	37 012	34 851	451 098	431 003
45 551	SYNTHETISCHE FILAMENTGARNE	1000 DM	147 399	139 699	145 908	135 587	1 796 652	1 704 334
		T *	31 745	33 873	34 220	32 627	372 303	394 285
46 175	SYNTHETISCHE ORGANISCHE FARBSTOFFE	T	13 119	11 558	12 931	11 679	152 263	155 622
		1000 DM	318 015	293 951	326 594	299 437	3 721 863	3 941 171
46 429	LACKE, ÖL-, LEIM-, WASSER-, DISPERSIONS- FARBEN U. Ä.; KUNSTSTOFFPUTZE; SPACHTEL	T	92 257	70 903	94 100	72 897	1 208 002	1 234 931
		1000 DM	427 022	334 495	463 052	384 727	5 502 349	5 773 581
46 450	VERDUENNUNGEN	T	12 263	9 735	12 300	10 174	141 989	152 092
46 731	DRUCKFARBEN FÜR GRAFISCHE ZWECKE	1000 DM	30 239	23 916	33 878	28 564	352 545	397 812
		T	17 838	17 280	19 137	19 326	198 284	209 860
		1000 DM	114 111	107 310	123 567	122 358	1 230 287	1 345 830
47 199	VITAMINE, HORMONE, ALKALOIDE, GLYKOSIDE, ANTIBIOTIKA, ZUBEREITETE DRÖGEN	1000 DM	184 609	174 684	183 554	174 053	2 042 817	2 131 388
47 479	HUMAN-PHARMAZEUTISCHE SPEZIALITÄTEN	1000 DM	1 387 677	1 321 672	1 472 347	1 461 228	15 891 463	17 124 319
49 124	SPEISEGELATINE	T	889	722	1 001	834	9 995	10 823
		1000 DM	8 561	6 752	9 116	7 278	99 730	101 200
49 170	SYNTHETISCHE KLEBSTOFFE 3)	T	21 072	16 348	23 180	18 965	240 400	254 075
		1000 DM	84 837	68 163	90 779	77 061	964 096	1 040 402
49 219	GERBSTOFFE	T	8 008	6 563	7 503	6 490	97 576	92 057
		1000 DM	18 329	15 224	16 614	14 657	223 619	215 177
49 224	LEDERIMPRÄGNIER- U. LEDERZURICHTMITTEL	T	3 307	2 560	2 972	2 470	39 456	36 675
		1000 DM	16 689	12 070	14 899	12 497	190 764	179 585
49 279	ORGANISCHE GRENZFLÄCHENAKTIVE STOFFE U. ZUBEREITUNGEN FÜR WASCHMITTEL, BER. AUF 100 VH AKTIVSUBSTANZ	T *	42 363	38 987	46 466	45 224	480 961	517 798

1) AUCH ZUBEREITUNGEN U. VORMISCHUNGEN.- 2) PRIMAERPRODUKTION.- 3) OHNE KAUTSCHUKKLEBSTOFFE.

5 PRODUKTION AUSGEWAHLTER ERZEUGNISSE

EB.-NR.	ERZEUGNIS	EINHEIT	1987		1988		JAN. BIS	DEZ.
			NOVEMBER	DEZEMBER	NOVEMBER	DEZEMBER	1987	1988
49 331	INDUSTRIEREINIGER	T 1000 DM	27 985 63 188	24 997 56 760	30 093 70 332	28 272 60 709	321 447 784 258	351 728 841 191
49 370	FEIN- U. LABORCHEMIKALIEN	T 1000 DM	1 529 44 979	1 263 41 787	1 168 39 795	1 214 38 184	17 492 517 257	14 546 522 619
49 380	KAUTSCHUKHILFSMITTEL 1)	T 1000 DM	3 789 16 359	3 274 15 026	4 034 18 966	3 815 18 572	41 913 197 886	46 346 225 259
49 419	BITUMINOESE DACH- U. DICHTUNGSMATERIALIEN	1000 M2 1000 DM	16 665 73 659	9 278 43 158	15 947 67 986	10 988 47 319	172 980 751 980	179 353 758 003
49 429	BAUTENSCHUTZMITTEL U. VERWANDTE ERZEUGNISSE	T 1000 DM	33 971 117 144	20 891 80 017	34 106 119 801	26 755 90 647	409 409 1 333 619	456 086 1 463 970
49 450	ISOLIERMASSEN FUER DIE ELEKTROTECHNIK	T 1000 DM	408 3 650	328 4 459	213 1 457	262 2 511	6 371 62 845	3 260 17 573
49 529	FOTOCHEMISCHE ERZEUGNISSE, NICHT BELICHTET	1000 DM	160 955	121 593	152 219	126 172	1 843 703	1 898 858
49 611	FEIN- U. MEDIZINALSEIFEN	T 1000 DM	5 121 24 057	3 810 17 599	4 588 23 626	4 281 20 893	59 894 272 753	56 308 275 399
49 661	VOLLWASCHMITTEL	T 1000 DM	50 675 137 981	47 424 129 893	53 467 149 659	41 269 117 884	595 094 1 609 444	612 425 1 700 259
49 662	HAUPTWASCHMITTEL BIS 60 C	T 1000 DM	15 664 50 937	13 120 44 440	9 135 29 794	10 127 33 777	144 696 470 988	162 500 525 475
49 663	SPEZIAL- U. FEINWASCHMITTEL	T 1000 DM	6 409 25 639	6 560 24 548	6 605 24 188	5 855 20 930	82 745 321 233	81 816 309 036
49 664	WAESCHWEICHPUELMITTEL	T 1000 DM	22 368 29 944	22 005 26 491	17 909 28 559	20 561 29 720	302 453 401 863	276 062 394 876
49 665	GESCHIRRSPUELMITTEL	T 1000 DM	20 770 39 702	20 497 43 375	21 367 44 413	22 009 51 629	247 369 517 989	265 246 564 824
49 666	HAUSHALTSREINIGUNGSMITTEL, FLUESSIG, AUF DER BASIS GRENZFLAECHEAKTIVER STOFFE	T 1000 DM	6 036 13 884	6 787 16 208	7 507 19 064	7 454 18 236	96 309 220 810	98 207 235 771
49 667	SCHEUERMITTEL	T 1000 DM	3 457 6 622	2 137 4 015	2 847 5 529	3 392 6 860	37 017 70 102	36 783 69 623
49 711	KOELNISCH-, LAVENDEL- UA. DUFTWAEISSER	T 1000 DM	467 21 554	466 16 234	303 23 224	271 20 017	4 359 234 274	3 106 222 554
49 715	RASIERWAEISSER	T 1000 DM	275 19 164	149 8 010	251 16 516	212 14 248	2 924 175 136	2 923 186 107
49 731	SONNENSCHUTZMITTEL	T 1000 DM	244 9 768	256 10 326	104 4 483	218 10 869	5 733 166 960	5 770 155 347
49 739	SONSTIGE HAUTPFLEGEMITTEL	T 1000 DM	3 393 108 545	3 463 99 049	4 334 108 639	3 994 102 170	47 719 1 338 239	50 112 1 290 558
49 751	ZAHNPASTEN, -SEIFEN, -PULVER	T 1000 DM	3 331 40 849	2 436 29 430	3 783 52 649	3 691 46 363	41 882 548 642	42 738 560 847
49 755	ZAHN- U. MUNDWAEISSER SOWIE MITTEL Z. REINIGUNG U. BEFESTIGUNG VON KUENSTL. GEBISSEN	T 1000 DM	681 21 119	460 9 285	625 14 713	490 13 475	6 872 211 021	7 081 183 555
49 761	KOPF- U. HAARWAEISSER	T 1000 DM	234 4 805	290 5 696	288 5 804	259 4 765	3 425 70 886	3 530 71 779
49 762	HAARWASCHMITTEL, FLUESSIG	T 1000 DM	6 015 41 869	5 036 35 844	6 682 50 054	5 507 40 697	70 514 456 761	74 110 552 084
49 763	HAARSPRAYS	T 1000 DM	2 522 42 482	1 850 29 146	2 505 43 149	2 249 36 548	33 980 516 226	30 922 503 261
49 764	HAARFESTIGER (AUCH TOENEND)	T 1000 DM	893 22 896	584 13 996	892 19 948	918 19 147	12 119 282 985	13 935 321 679
49 765	HAARFARBEN, -BLEICHMITTEL U. -TOENUNGEN 2)	T 1000 DM	828 32 923	665 24 652	882 35 252	616 22 761	9 453 372 029	10 724 409 783
49 780	BADEZUSATZMITTEL	T 1000 DM	7 184 39 958	6 886 39 517	8 998 49 003	10 318 56 801	90 070 506 661	106 800 598 888
49 791	DESODORANTEN FUER DIE KOERPERPFLEGE 3)	1000 DM	30 259	29 714	30 801	31 016	415 571	445 761
49 819	SELBSTKLEBEBAENDER 4)	1000 DM	53 753	48 865	55 996	52 230	660 609	673 294
49 851	BLEI-, FARB- U. KOPIERSTIFTE	GROS 1000 DM	198 548 6 688	183 853 6 426	191 560 7 645	177 280 6 478	2 929 954 91 869	2 925 000 100 360
49 852	FARBBAENDER AUS GEWEBE	1000 ST 1000 DM	3 418 13 709	3 009 13 635	4 103 15 665	3 843 15 205	40 113 164 657	46 831 185 230
49 856	KOHLEPAPIER FUER EIN- U. MEHRMALIGE BENUTZUNG	T 1000 DM	687 4 063	534 2 871	553 3 887	432 3 128	7 700 43 992	6 421 44 377
49 859	PRAEPARIERTE DURCHSCHREIBEPAPIERE	T 1000 DM	20 727 82 073	16 426 62 842	21 043 79 650	17 778 64 806	225 209 908 062	247 838 936 670
49 915	SELBSTGLAENZENDE FUSSBODENPFLEGEMITTEL	T 1000 DM	1 680 8 286	1 379 6 333	1 707 7 654	1 490 5 736	17 878 81 727	18 648 80 238
49 918	ROHR- U. WC-REINIGER	T 1000 DM	5 192 14 705	4 522 13 522	5 403 15 563	5 379 15 684	62 959 178 340	63 227 183 883
49 991	KERZEN ALLER ART	T 1000 DM	6 391 32 888	4 114 20 844	7 598 38 075	6 062 28 465	55 875 289 519	65 373 318 106

1) OHNE KONSERVIERUNGSMITTEL.- 2) OHNE TOENENDE HAARFESTIGER U. SHAMPOOS.- 3) OHNE DESODORIERENDE SEIFE U. PUDER.- 4) OHNE GUMMIERTES U. AE. PAPIER.

5 PRODUKTION AUSGEWAHLTER ERZEUGNISSE

EB.-NR.	ERZEUGNIS	EINHEIT	1987		1988		JAN. BIS	DEZ.
			NOVEMBER	DEZEMBER	NOVEMBER	DEZEMBER	1987	1988
BUEROMASCHINEN; DATENVERARBEITUNGSGERAETE								
U. -EINRICHTUNGEN								
50 170	VERVIELFAELTIGUNGSMASCHINEN, LICHTPAUSMA- SCHINEN UND -GERAETE (OHNE KOPIERMASCHINEN UND -APPARATE FUER FOTO- UND VERVIELFAEL- TIGUNGZWECKE)	T 1000 DM	129 8 463	145 8 651	128 8 931	124 8 640	1 581 101 271	1 341 88 686
50 199	ADRESSIER- U. ADRESSENPRAEGEMASCHINEN, POST- BEARBEITUNGSMASCHINEN U. SONSTIGE BUERO- MASCHINEN 1)	T 1000 DM	527 28 188	494 24 297	558 30 710	557 30 411	5 199 264 483	5 932 316 848
50 509	ZUBEHOER, EINZEL- U. ERSATZTEILE ZU GERAETEN U. EINRICHTUNGEN FUER DIE ADV	T 1000 DM	3 034 422 247	2 501 368 512	2 168 296 567	2 372 351 357	31 768 4 300 231	26 546 3 570 843
50 511	KOMPAKTEINHEITEN	T 1000 DM	1 255 212 199	1 359 218 285	1 274 213 225	1 328 222 462	12 498 2 131 282	13 597 2 308 285
50 512	ZENTRALEINHEITEN UND PROZESSOREN	T 1000 DM	1 528 491 832	1 407 497 607	2 038 593 881	1 449 425 725	14 234 4 662 662	17 195 5 464 595
50 513	SPEICHEREINHEITEN Z.B. HALBLEITER-, MAGNETKERN-, TROMMEL-, PLATTEN-, MAGNETBANDSPEICHER	T 1000 DM	1 987 397 370	2 030 418 109	1 597 308 884	1 923 358 133	18 945 3 448 657	19 546 3 675 009
50 514	EIN- UND/ODER AUSGABEGERAETE	T 1000 DM	869 115 518	739 122 385	1 045 129 851	1 528 179 623	8 538 1 531 454	13 560 1 648 191
50 515	ANDERE EINHEITEN DER DIGITALEN TECHNIK Z.B. LOCHER, SORTIERGERAETE, KARTENDOPPLER, PLOTTER	T 1000 DM	256 45 793	324 43 591	305 50 569	322 51 308	2 571 442 501	2 607 462 792
FEINKERAMISCHE ERZEUGNISSE								
GESCHIRR, HAUSHALTSGERAETE, TOILETTEN- GEGENSTAENDE AUS PORZELLAN								
51 111	UNDEKORIERT 2)	T * 1000 DM	7 632 41 199	7 192 38 860	7 682 41 861	7 587 41 949	87 927 457 993	90 349 485 816
51 115	DEKORIERT 3)	1000 DM	59 688	49 019	57 577	52 436	636 682	641 580
51 311	STEINGUT BZW. STEINGUTAEHNlichem MATERIAL UNDEKORIERT 2)	T * 1000 DM	871 9 503	655 6 423	859 9 527	742 8 657	9 253 100 398	9 325 103 220
51 315	DEKORIERT 3)	1000 DM	6 196	4 440	6 799	5 945	70 272	74 706
51 321	FEINSTEINZEUG, UNDEKORIERT 2)	T * 1000 DM	1 092 6 507	858 5 180	938 5 702	896 5 478	11 964 67 413	11 050 66 658
51 361	FIGUREN, PHANTASIE-, EINRICHTUNGS-, SCHMUCK- U. ZIERGEGENSTAENDE AUS STEINGUT BZW. STEINGUTAEHNlichem MATERIAL, UNDEKORIERT 2)	T 1000 DM	167 6 582	150 7 346	180 7 313	161 6 386	1 817 71 498	1 976 63 667
51 550	INSTALLATIONS- GEGENSTAENDE AUS PORZELLAN ODER PORZELLANAEHNlichem MATERIAL FUER SANITAERE ODER HYGIENISCHE ZWECKE	T 1000 DM	4 356 36 552	3 630 30 497	4 444 38 476	4 099 35 449	48 418 401 733	51 780 445 623
51 611	ISOLATOREN AUS PORZELLAN, STEATIT U. ANDEREN KERAMISCHEN STOFFEN, MIT U. OHNE METALLTEILE	T 1000 DM	993 7 043	1 141 8 229	885 5 868	714 5 280	11 717 85 263	12 294 85 056
51 619	ISOLIERTEILE AUS KERAMISCHEN STOFFEN FUER ELEKTRISCHE INSTALLATIONEN	T 1000 DM	1 518 19 732	1 134 15 990	1 449 21 108	1 356 18 941	16 787 231 862	16 292 232 705
51 711	WAND- U. BODENFLIESEN, GLASIERT	1000 M2 1000 DM	2 913 60 653	2 459 51 884	2 919 62 411	2 646 54 217	34 456 736 702	34 597 720 919
GLAS U. GLASWAREN								
52 111	FENSTERGLAS, UNGEFAERBT	1000 M2*	314	254	233	195	3 312	3 132
52 211	GETRAENKEFLASCHEN AB 150 CM3 INHALT	T 1000 DM	201 449 121 247	186 000 110 880	218 364 129 141	196 983 116 886	2 389 055 1 451 513	2 498 560 1 495 829
52 212	KONSERVENGLAS	T 1000 DM	36 551 25 641	30 232 19 124	42 832 29 396	36 299 25 501	513 279 352 123	523 070 357 312
52 223	WIRTSCHAFTSGLAS U. BLEIKRISTALL WIRTSCHAFTSGLAS (EINSCHL. KELCHGLAS) UNTER 24 VH BLEIOXIDGEGHALT	T 1000 DM	7 661 45 942	6 754 41 332	7 683 47 233	6 930 39 405	91 839 518 088	87 624 498 941
52 224	BLEIKRISTALL (EINSCHL. KELCHGLAS) AB 24 VH BLEIOXIDGEGHALT	T 1000 DM	2 074 26 535	2 312 24 859	2 053 24 579	1 940 23 014	24 388 289 191	24 197 291 150

1) OHNE SCHREIB-, RECHEN-, ABRECHNUNGS- U. VERVIELFAELTIGUNGSMASCHINEN SOWIE REGISTRIERKASSEN MIT RECHENWERK.- 2) EINSCHL. DER FUER DIE DEKORIERUNG IM GLEICHEN UNTERNEHMEN BESTIMMTEN ERZEUGNISSE.- 3) NUR DIE WERTSTEIGERUNG GEGENUEBER DER UNDEKORIERTEN WARE.

5 PRODUKTION AUSGEWAHLTER ERZEUGNISSE

EB.-NR.	ERZEUGNIS	EINHEIT	1987		1988		JAN. BIS	DEZ.
			NOVEMBER	DEZEMBER	NOVEMBER	DEZEMBER	1987	1988
52 228	ROEHREN	T 1000 DM	7 028 23 111	6 703 23 169	6 590 24 845	6 970 25 164	77 558 254 908	79 849 277 075
52 411	SICHERHEITSGLAS, EIN- U. MEHRSCICHTIG, (AUCH BEARBEITET)	1000 M2 1000 DM	1 596 98 991	1 186 76 313	1 695 105 936	1 306 82 042	18 148 1 117 627	18 885 1 186 733
52 413	ISOLIERGLAS, AUCH BEARBEITET	1000 M2 1000 DM	1 371 95 431	1 010 75 679	1 410 97 584	1 044 77 598	12 873 869 820	13 549 935 249
52 415	SPIEGELGLAS, BELEGT	1000 DM	19 565	14 147	20 250	16 013	207 352	229 141
52 713	WAREN AUS TEXTILER GLASFASER	T 1000 DM	6 063 41 403	5 332 33 527	6 136 39 068	5 396 39 487	68 026 454 334	72 154 490 685
52 717	NICHTTEXTILER GLASFASER	T 1000 DM	11 651 43 212	10 249 32 995	11 290 46 525	11 047 44 703	120 284 435 272	122 460 456 763
<u>SNITTTHOLZ, SPERRHOLZ U. SONSTIGES</u>								
<u>BEARBEITETES HOLZ</u>								
53 161	SNITTTHOLZ 1) AUS NADELHOLZ	1000 M3*	743	618	780	689	7 955	8 656
53 165	AUS LAUBHOLZ	1000 M3*	126	107	119	109	1 539	1 522
53 511	SCHAELFURNIERE	M3 *	21 709	16 805	23 502	18 500	240 081	256 566
53 515	SAEGE- U. MESSERFURNIERE	M3 *	13 240	11 161	14 582	12 235	157 722	164 437
53 611	FURNIERPLATTEN	M3 *	10 742	8 412	8 285	6 878	112 257	110 542
53 612	TISCHLERPLATTEN	M3 *	15 670	12 402	17 336	14 488	191 217	194 772
53 712	HOLZFASERHARTPLATTEN	M3 *	18 336	15 183	24 276	22 032	203 163	266 017
53 814	HOLZSPANPLATTEN	M3 *	324 758	278 767	359 308	343 966	3 860 820	4 167 445
53 815	ROH ODER GESCHLIFFEN	M3 *	191 841	153 813	212 913	168 687	2 041 262	2 348 304
53 816	KUNSTSTOFFBESCHICHTET FURNIERT U. ANDERE	M3 *	6 709	5 270	6 214	5 995	82 707	78 169
<u>HOLZWAREN</u>								
54 111	SPERRTUEREN (TUERBLAETTER) U. TUERENFERTIG- ELEMENTE MIT FUTTER U. BEKLEIDUNG FUER DEN INNENAUSBAU	1000 ST 1000 DM	521 61 137	413 53 367	561 67 356	516 65 727	5 857 687 369	6 090 718 101
54 112	FENSTERTUEREN	1000 ST 1000 DM	16 13 351	17 15 084	16 12 187	16 13 129	149 118 515	160 126 273
54 113	FENSTER (AUCH VERGLAST)	1000 ST 1000 DM	248 111 175	206 107 542	254 116 038	258 120 454	2 502 1 069 223	2 717 1 145 928
54 114	ROLLAEDEN AUS HOLZ	M2 1000 DM	714 70	753 91	575 61	871 88	7 513 777	5 726 637
54 115	TREPPEN	ST 1000 DM	9 615 10 852	8 603 10 589	10 759 13 933	10 728 14 094	107 150 109 184	127 570 136 415
54 116	MOSAIK- U. STABPARKETT; PARKETTDIELEN U. SONSTIGE FERTIGPARKETTELEMENTE	1000 M2 1000 DM	505 17 142	409 14 015	579 21 028	507 18 588	5 359 177 262	5 944 210 935
54 221	SITZMOEBEL (STUEHLE, HOCKER, BAENKE U. AE.)	1000 ST 1000 DM	329 67 500	323 65 728	334 69 662	318 68 885	3 797 751 103	3 806 773 772
54 222	POLSTERMOEBEL (SESSEL, COUCHES, SOFAS)	1000 ST 1000 DM	620 337 933	565 304 810	657 355 981	599 328 222	6 594 3 524 151	7 006 3 761 935
54 223	TISCHE (OHNE BUERO- U. SCHULTISCHE)	1000 ST 1000 DM	195 54 426	163 47 284	180 54 667	172 50 354	2 182 594 348	2 036 598 061
54 231	KLEIDERSCHRAENKE U. SPINDE	1000 ST 1000 DM	320 134 050	281 109 382	288 125 197	253 110 865	3 303 1 445 874	3 149 1 384 435
54 233	SIDEBOARDS, WOHNZIMMER- U. -BUECHERSCHRAENKE (OHNE BUECHERBARS, -VITRINEN U. AE.)	1000 ST 1000 DM	93 96 155	69 75 780	102 93 499	92 82 475	958 1 035 662	1 025 1 030 807
54 234	SCHRANKWAENDE (AUCH ALS RAUMTEILER)	1000 LFD.M 1000 DM	153 87 557	139 79 514	160 93 330	147 85 387	1 660 938 481	1 761 990 481
54 236	KUECHENSCHRAENKE (EINSCHL. EIN- BZW. AN- BAUKUECHENSCHRAENKE)	1000 ST 1000 DM	1 350 346 168	1 018 260 699	1 438 382 548	1 225 315 608	14 634 3 595 930	15 933 3 987 367
54 238	BUECHERBARS, -VITRINEN, KOMMODEN	1000 ST 1000 DM	209 46 229	173 37 442	217 49 818	184 44 392	2 107 493 276	2 235 528 136
54 240	BETTSTELLEN FUER ERWACHSENE	1000 ST 1000 DM	101 34 670	78 28 222	106 34 552	89 30 561	1 121 389 396	1 135 382 891
54 245	ERGAENZUNGSMOEBEL	1000 ST 1000 DM	551 72 893	449 57 410	702 80 458	565 66 344	5 510 736 414	6 846 812 452
54 251	BUEROMOEBEL (SCHREIBTISCHE, SITZMOEBEL U. AE.)	1000 ST 1000 DM	349 146 423	325 134 714	384 162 514	359 158 054	3 702 1 516 401	4 058 1 721 078
54 263	LADENEINRICHTUNGEN	1000 DM	120 325	100 580	140 654	124 478	1 090 702	1 281 007
54 349	VERPACKUNGSKISTEN U. KISTENGARNITUREN 2)	1000 M3 1000 DM	53 25 907	51 26 253	49 27 949	54 28 120	565 304 295	535 301 067
54 391	FLACHPALETTEN	1000 ST 1000 DM	2 302 32 240	2 029 29 149	2 560 36 418	2 468 34 626	26 719 376 976	28 959 406 416
54 419	LEISTEN U. RAHMEN	1000 LFD.M 1000 DM	20 028 64 756	18 109 56 509	22 679 73 455	20 033 63 510	230 442 713 474	255 328 794 414
54 430	STIELE U. RUNDSTAEBE AUS HOLZ 2)	M3 1000 DM	3 123 3 232	2 062 2 389	2 424 2 806	2 159 2 259	30 822 35 988	27 216 32 336

1) SAEGERWERKE MIT EINEM JAHRESEINSCHNITT AB 1000 M3 RUNDHOLZ.- 2) M3 TATSAECHLICHER HOLZANTEIL AN DER FERTIGEN WARE.

5 PRODUKTION AUSGEWAELTER ERZEUGNISSE

EB.-NR.	ERZEUGNIS	EINHEIT	1987		1988		JAN. BIS	DEZ.
			NOVEMBER	DEZEMBER	NOVEMBER	DEZEMBER	1987	1988
54 443	FAHRZEUG- U. BOOTSTEILE AUS HOLZ 1)	M3	10 883	8 788	14 220	13 204	123 053	142 671
54 444	MOEBELBESTANDTEILE AUS HOLZ (OHNE GEDRECHSELTE 1)	1000 DM	26 594	21 236	35 237	32 549	307 974	357 509
		M3	27 997	24 587	29 494	24 711	290 115	315 865
		1000 DM	54 986	43 994	57 062	47 586	574 281	635 664
54 483	BETONSCHALUNGSPLETTEN	1000 DM	15 088	9 956	17 282	16 664	182 749	209 790
54 570	HAUSHALTSARTIKEL U. KUECHENGERAETE AUS HOLZ	1000 DM	4 176	3 223	4 338	3 730	41 812	45 516
HOLZSCHLIFF, ZELLSTOFF, PAPIER UND PAPPE								
55 110	HOLZSCHLIFF, MECHANISCH U. CHEMISCH BEREITET, LUFTTROCKEN	T *	121 810	107 718	130 975	115 169	1 427 934	1 509 992
55 310	ZEITUNGSDRUCKPAPIER	T *	68 634	58 472	74 111	64 246	801 043	873 379
55 322	DRUCKPAPIER U. -KARTON, UNGEKLEBT	T *	126 199	110 962	147 440	125 832	1 465 654	1 658 392
55 323	LWC-PAPIER (LIGHT WEIGHT COATED)	T *	81 632	74 404	88 254	83 434	906 296	981 913
55 326	SCHREIBPAPIER U. -KARTON, UNGEKLEBT	T *	21 098	18 946	20 052	16 648	267 796	221 306
55 341	PACKPAPIER, HERGESTELLT AUS ALTPAPIER (AP) U. AUS ZELLSTOFF (ZP)	T *	39 760	34 283	46 512	37 007	450 048	496 357
55 351	TESTLINER	T *	44 862	37 049	45 321	41 566	487 855	530 007
55 355	AP- WELLENPAPIER (AP-WELLENSTOFF)	T *	71 512	55 592	73 986	61 657	799 092	839 659
55 369	HYGIENEPAPIER	T *	58 486	54 021	61 413	55 176	666 468	684 619
55 399	SONDERPAPIER	T *	104 875	84 421	105 343	82 080	1 159 338	1 230 876
55 413	MASCHINENGESTRICHER KARTON, NOCH IN DER PAPIERMASCHINE GESTRICHEN	T *	40 373	28 544	40 688	40 801	451 032	501 950
55 417	HOLZKARTON	T *	4 121	3 044	4 749	3 684	45 236	51 702
55 418	GEDECKTER U. UNGEDECKTER GRAUKARTON, BEHAELTERKARTON	T *	54 635	48 478	60 430	54 435	652 178	705 302
PAPIER- U. PAPPEWAREN								
56 310	PAPIERSAECKE	T	13 354	11 255	14 388	12 633	166 349	171 650
		1000 DM	43 933	35 121	46 788	41 193	529 058	552 226
56 321	SPITZTUETEN, KREUZBODENBEUTEL, FLACH- U. SEITENFALTENBEUTEL	T	8 228	7 138	8 188	7 822	91 992	93 859
		1000 DM	38 505	33 127	41 309	37 705	432 564	463 965
56 342	ZELLSTOFFWATTEWAREN	1000 T	74	69	82	77	896	935
		1000 DM	332 495	303 326	368 301	353 624	3 879 897	4 146 319
56 343	FILTRIERPAPIERWAREN	T	4 503	3 902	5 667	5 866	55 793	65 352
		1000 DM	35 655	33 151	41 316	42 519	401 077	453 985
56 345	KREPPAPIERWAREN	T	6 003	4 622	5 578	4 598	66 576	62 283
	HAUS-, BETT- U. TISCHWAESCHE	1000 DM	16 729	13 208	15 091	12 305	185 288	167 722
56 346	KREPPTOILETTENPAPIER IN ROLLEN, PAECKCHEN U. AE.	T	6 109	5 121	6 486	6 337	70 549	79 623
		1000 DM	13 127	10 576	14 365	14 105	145 630	171 774
56 359	ROLLEN, SPULEN, HUELSEN FUER DIE TEXTILIN- DUSTRIE; ETIKETTEN, SIEGELMARKEN, KLEBE- ECKEN U. AE.	T	3 778	3 729	3 997	4 041	44 435	46 888
		1000 DM	33 808	31 697	36 041	35 161	375 829	413 170
56 411	WELLPAPPE, IN ROLLEN ODER BOGEN (EINSCHL. ZUSCHNITTEN)	1000 T *	150	125	161	139	1 743	1 849
56 415	ERZEUGNISSE AUS WELLPAPPE	1000 T	190	157	206	181	2 210	2 354
		1000 DM	304 688	251 429	342 020	299 849	3 534 347	3 795 052
56 499	VERPACKUNGSMITTEL AUS KARTON U. VOLLPAPE (AUCH BEDRUCKT), DISPLAYS	1000 T	88	77	96	88	1 078	1 135
		1000 DM	311 507	280 326	335 695	311 279	3 778 450	4 024 609
GUMMIWAREN								
59 125	LAUFDECKEN FUER PERSONENKRAFTWAGEN	1000 ST	3 820	3 452	3 949	3 614	42 892	43 627
		1000 DM	284 413	255 767	315 549	290 385	3 195 658	3 361 206
59 131	LAUFDECKEN FUER LASTKRAFTWAGEN, OMNIBUSSE UND ERDBEWEGUNGSMASCHINEN	1000 ST	393	355	432	420	4 216	5 042
		1000 DM	114 613	104 969	126 486	120 638	1 275 999	1 419 512
59 133	LAUFDECKEN FUER ACKERSCHLEPPER	1000 ST	18	14	23	15	225	230
		1000 DM	6 480	5 220	7 467	5 638	79 039	79 484
59 211	MASCHINENSCHLAEUCHE (AUCH CHIRURGISCHE), PROFILE U. SCHNUEERE	T	6 323	4 826	6 616	5 912	74 852	76 631
		1000 DM	59 028	45 965	62 172	56 395	684 699	704 749
59 212	ANDERE SCHLAEUCHE 2)	T	3 075	2 520	3 515	3 084	34 651	38 547
		1000 DM	48 688	38 418	56 477	46 395	550 047	611 266
59 215	KEILRIEMEN	T	581	444	649	492	6 148	6 597
		1000 DM	13 306	10 319	13 794	11 249	144 210	151 730
59 216	FORDERGURTE	T	2 346	2 027	3 044	3 393	32 005	29 640
		1000 DM	22 185	18 822	29 785	32 746	304 914	277 034

1) M3 TATSACHLICHER HOLZANTEIL AN DER FERTIGEN WARE.- 2) OHNE GEWEBTE FEUERLOESCHSCHLAEUCHE.

5 PRODUKTION AUSGEWAHLTER ERZEUGNISSE

EB.-NR.	ERZEUGNIS	EINHEIT	1987		1988		JAN. BIS	DEZ.
			NOVEMBER	DEZEMBER	NOVEMBER	DEZEMBER	1987	1988
59 217	WALZENBEZUEGE	T	399	337	384	348	4 417	4 659
		1000 DM	16 958	16 078	18 039	17 725	202 415	209 129
59 218	GUMMIMETALLVERBINDUNGEN	T	5 159	4 475	5 654	5 073	59 609	67 547
		1000 DM	95 330	90 123	106 416	102 612	1 176 850	1 237 259
59 235	SOHLENPLATTEN U. FORMSOHLEN	T	1 922	1 870	1 321	1 157	21 759	16 920
		1000 DM	13 631	11 532	10 850	9 213	151 877	127 630
59 279	SCHWAMM-, ZELL-, MOOS- U. SCHAUMGUMMI-ARTIKEL	T	1 194	950	1 264	1 066	14 629	14 828
		1000 DM	17 549	13 887	18 625	17 460	219 733	222 366
59 298	GUMMIHAARPOLSTER U. KROLLHAAR	T	1 076	830	1 031	876	12 461	11 916
		1000 DM	12 607	9 336	12 268	9 965	151 693	142 075
<u>LEDER</u>								
61 219	OBERLEDER	T *	896	739	944	796	9 842	10 156
61 229	FUTTERLEDER	T *	184	156	208	197	2 348	2 292
61 232	POLSTERLEDER	T *	1 453	1 306	1 549	1 277	15 143	16 307
61 239	BEKLEIDUNGS- U. HANDSCHUHELEDER	T *	27	21	26	24	333	306
61 249	GEWICHTSLEDER	T *	233	195	181	167	2 667	2 295
<u>LEDERWAREN U. SCHUHE</u>								
62 159	HANDTASCHEN, PORTEMONNAIES U. ANDERE FEIN-TAESCHNER- U. GALANTERIEWAREN AUS LEDER	1000 DM	66 087	50 535	69 727	54 253	664 895	655 617
62 177	HAND- U. REISEKOFFER U. SONSTIGE FEIN-SATTLERWAREN NICHT AUS LEDER	1000 DM	23 704	20 691	24 472	22 088	269 166	268 379
<u>STRASSENSCHUHE U. -STIEFEL MIT OBERTEIL AUS LEDER</u>								
62 532	FUER HERREN (AB GROESSE 36)	1000 PAAR	1 222	890	1 111	878	12 883	13 258
		1000 DM	71 987	57 043	69 527	54 576	769 757	817 624
62 534	FUER DAMEN (EINSCHL. GEFUETTERTER SANDALETTEN) (AB GROESSE 36)	1000 PAAR	1 869	1 507	1 747	1 549	23 786	22 225
		1000 DM	112 602	87 180	104 514	89 403	1 447 509	1 356 740
62 539	FUER KINDER U. KLEINKINDER BIS GROESSE 35	1000 PAAR	289	225	246	227	3 526	3 586
		1000 DM	11 647	8 637	11 062	9 545	144 712	154 501
62 554	HAUSSCHUHE MIT OBERTEIL AUS LEDER, TEXTILIEN U. ANDEREN STOFFEN	1000 PAAR	1 105	856	783	569	13 102	10 032
		1000 DM	18 224	12 888	12 645	9 435	218 814	166 198
<u>TEXTILIEN</u>								
<u>GARN FUER GEWEBE (OHNE TEPPICH-, BASTFASER- U. HAARGARN)</u>								
63 211	AUS BAUMWOLLE	T *	16 231	13 893	12 870	11 842	189 289	160 718
63 213	AUS WOLLE	T *	2 446	2 155	2 285	2 207	29 335	29 793
63 215	AUS ZELLULOSISCHEN SPINNFASERN	T *	2 834	2 512	4 306	4 053	28 946	41 141
63 218	AUS SYNTHETISCHEN SPINNFASERN	T *	9 881	8 161	9 763	8 190	108 047	108 544
<u>GARN FUER MASCHENWARE</u>								
63 221	AUS BAUMWOLLE	T *	2 970	2 642	2 521	1 789	34 159	29 697
63 223	AUS WOLLE	T *	965	693	684	502	11 080	9 164
63 228	AUS SYNTHETISCHEN SPINNFASERN	T *	2 028	1 517	1 504	1 243	23 178	19 815
63 238	GARN FUER TEPPICHE U. FUSSBODENBELAEGE (OHNE BASTFASER- U. HAARGARN) AUS SYNTHETISCHEN SPINNFASERN	T *	3 818	2 806	3 514	3 146	40 091	40 911
63 269	TEXTURIERTES GARN	T *	14 378	12 642	15 202	12 890	163 179	166 340
63 281	NAEHGARN (OHNE HANFNAEHGARN)	T	839	748	794	698	9 218	8 866
		1000 DM	50 443	45 419	46 979	41 718	539 284	523 625
63 289	HANDSTRICK- U. HANDARBEITSGARN (OHNE MASCHINENSTRICKGARN)	T	982	837	636	583	12 138	8 606
		1000 DM	28 702	26 664	20 219	18 571	357 524	260 185
63 719	ROHGEWEBE 1)	1000 M2	64 916	55 062	68 016	60 579	678 721	729 011
		1000 DM	130 228	110 999	133 712	115 511	1 405 382	1 496 792
63 721	STOFF FUER HERREN- U. KNABEN OBERBEKLEIDUNG, AUCH FUER HERRENBERUFSBEKLEIDUNG (OHNE FUTTERSTOFF)	1000 M2	20 266	17 168	18 236	16 500	212 066	201 199
		1000 DM	132 393	113 719	126 537	114 059	1 447 936	1 390 204

1) NUR ROHGEWEBE, DIE ALS SOLCHE ABGESETZT WERDEN.

5 PRODUKTION AUSGEWAHLTER ERZEUGNISSE

EB.-NR.	ERZEUGNIS	EINHEIT	1987		1988		JAN. BIS	DEZ.
			NOVEMBER	DEZEMBER	NOVEMBER	DEZEMBER	1987	1988
63 722	STOFF FUER DAMEN-, MAEDCHEN- U. KLEINKINDER- OBERBEKLEIDUNG, AUCH FUER DAMENBERUFSBE- KLEIDUNG (EINSCHL. SCHUERZENSTOFF) (OHNE FUTTERSTOFF)	1000 M2 1000 DM	21 020 118 706	19 251 109 752	23 401 133 240	20 755 115 569	237 418 1 356 869	248 029 1 479 373
63 723	SAMT U. PLUESCH FUER BEKLEIDUNG (OHNE SAMTBAENDER)	1000 M2 1000 DM	2 139 22 227	1 623 16 212	2 316 20 517	1 912 20 002	27 241 291 959	26 695 264 323
63 726	LEIBWAESCHESTOFF (EINSCHL. HEMDENSTOFF)	1000 M2 1000 DM	8 204 36 896	7 754 34 634	7 674 34 728	6 938 30 585	90 624 415 922	87 345 386 763
63 759	FUTTERSTOFF	1000 M2 1000 DM	19 020 48 158	13 952 35 357	17 988 46 164	14 459 36 769	209 896 528 864	198 512 504 997
63 784	CORD- U. WULSTGEWEBE FUER FAHRRAD- U. KRAFTFAHRZEUGREIFEN U. AE.	1000 M2 1000 DM	4 570 17 653	4 202 15 650	4 173 16 567	4 569 17 161	50 521 195 085	50 365 193 308
63 821	HAUS-, BETT- U. TISCHWAESCHESTOFF (OHNE FROTTERGEWEBE) (METERWARE)	1000 M2*	12 720	11 564	12 964	11 249	145 979	141 202
63 823	FROTTERGEWEBE (METERWARE)	1000 M2*	3 557	2 831	3 501	3 060	40 052	39 022
63 841	MOEBELSTOFF (POLSTERBEZUGSSTOFF; OHNE SAMT, PLUESCH U. VELOUR)	1000 M2 1000 DM	2 487 31 596	2 130 28 078	2 457 33 622	2 253 29 248	27 034 357 345	27 170 362 427
63 843	SAMT, PLUESCH U. VELOUR FUER MOEBEL U. DEKORATION	1000 M2 1000 DM	2 789 30 990	2 031 21 599	2 433 28 744	2 017 22 730	30 997 345 882	27 039 313 363
63 847	DEKORATIONSSTOFF (DICHTES GEWEBE) (OHNE MOEBELSTOFF, SAMT, PLUESCH U. VELOUR U. OHNE UNDICHTEN VORHANGSTOFF)	1000 M2 1000 DM	6 408 37 475	5 579 31 002	6 415 37 599	5 739 34 141	68 767 409 346	68 549 405 316
63 859	GARDINENSTOFF, AUCH UNDICHTER VORHANGSTOFF (METERWARE)	1000 M2*	11 985	9 975	12 304	11 282	134 874	143 888
63 861	TEPPICHE, LAEUFER U. FUSSBODENBELAG AUS TEXTILEM MATERIAL (OHNE MATTEN) (METERWARE U. ABGEPASST) GEWEBT	1000 M2 1000 DM	555 25 073	391 18 176	502 22 396	417 18 029	6 248 279 440	5 822 257 039
63 863	IM TUFTINGVERFAHREN HERGESTELLT (OHNE BADEZIMMERGARNITUREN)	1000 M2	8 691	7 221	9 063	7 535	100 346	102 587
63 865	AUS NADELFILZ BZW. NADELVLIES	1000 M2 1000 DM	128 298 3 267 33 393	101 610 2 695 26 559	134 252 4 138 35 973	110 031 3 312 33 533	1 441 426 38 511 381 852	1 493 446 44 297 413 782
63 880	BESCHICHTETE GEWEBE U. ANDERE BESCHICHTETE TEXTILE TRAEGERBAHNEN (OHNE GUMMIERTE GEWEBE)	1000 M2 1000 DM	7 600 52 381	6 741 45 392	8 230 57 690	6 868 50 413	91 284 641 442	91 130 654 682
63 919	GEWIRKTER ODER GESTRIKTER STOFF (OHNE UN- DICHTEN VORHANGSTOFF)	T 1000 DM	5 414 79 106	3 928 58 561	5 280 80 362	4 469 67 252	62 661 909 244	56 581 876 678
63 929	GEWIRKTE ODER GESTRICKTE 1) HERREN OBERBEKLEIDUNG AB GROESSE 38	1000 ST 1000 DM	764 34 928	692 32 457	714 29 723	619 26 320	8 713 405 129	8 271 380 629
63 939	DAMEN OBERBEKLEIDUNG AB GROESSE 34	1000 ST 1000 DM	3 036 124 406	2 585 106 860	2 635 102 669	2 407 92 968	38 417 1 544 858	33 402 1 314 413
63 949	KINDER OBERBEKLEIDUNG (OHNE ERSTLINGS- STRUEMPFE U. -SCHUHE)	1000 ST 1000 DM	1 705 24 607	1 625 22 159	1 707 24 230	1 432 20 039	24 231 350 322	21 660 313 364
63 959	HERRENWAESCHE	1000 ST 1000 DM	4 896 47 862	4 191 39 662	4 568 44 758	3 998 37 727	51 905 513 024	49 757 474 370
63 969	DAMEN- U. KINDERWAESCHE	1000 ST 1000 DM	15 868 104 268	13 693 81 035	15 279 101 338	12 417 78 991	178 057 1 137 359	172 289 1 096 619
63 971	HERRENSTRUEMPFE U. -SOCKEN (EINSCHL. SPORTSTRUEMPFE)	1000 PAAR 1000 DM	3 989 15 881	3 282 12 397	4 027 15 563	3 112 12 123	46 333 176 037	44 749 171 081
63 977	DAMENFEINSTRUMPFHOSEN AUS GARN BIS 60 DEN, GANZ ODER UEBERWIEGEND AUS SYNTHETISCHEM MATERIAL	1000 ST 1000 DM	22 861 51 951	18 637 39 900	26 025 57 118	22 229 40 654	280 651 602 397	279 119 605 933
BEKLEIDUNG 2)								
64 114	HERREN OBERBEKLEIDUNG AB GROESSE 38 ANZUEGE	1000 ST 1000 DM	295 62 738	259 55 074	337 70 621	309 64 352	3 821 791 343	3 976 842 873
64 115	SAKKOS U. JACKEN (OHNE SKI- U. WINDJACKEN, ANDRAKS, BLOUSONS U. AE.)	1000 ST 1000 DM	405 49 203	360 44 430	363 45 647	393 49 652	4 816 602 724	4 797 610 190
64 116	HOSEN, LANG (AUCH JEANSHOSEN)	1000 ST 1000 DM	2 451 107 518	1 887 85 214	2 094 93 476	1 740 80 720	31 534 1 443 778	25 897 1 217 978

1) OHNE DIE IM BEKLEIDUNGSGEWERBE KONFEKTIONIERTE WIRK- U. STRICKWAREN.- 2) EINSCHL. DER VON WEBEREIEN FERTIGGESTELLTEN WAREN SOWIE SOLCHE AUS ZUGEKAUFTER GEWIRKTER ODER GESTRIKTER METERWARE.

5 PRODUKTION AUSGEWAHLTER ERZEUGNISSE

EB.-NR.	ERZEUGNIS	EINHEIT	1987		1988		JAN. BIS	DEZ.
			NOVEMBER	DEZEMBER	NOVEMBER	DEZEMBER	1987	1988
64 117	MAENTEL U. UMHAENGE AUS NICHT GUMMIERTEM U. NICHT BESCHICHTETEM GEWEBE	1000 ST 1000 DM	53 9 652	43 6 782	57 9 672	34 5 498	697 130 977	619 119 133
64 131	DAMENOBEBEKLEIDUNG AB GROESSE 34 KOSTUEME (AUCH KOMPLETS)	1000 ST 1000 DM	143 20 595	162 23 444	195 23 427	197 24 065	1 816 253 105	2 345 312 147
64 132	ROECKE	1000 ST 1000 DM	2 587 100 566	2 335 92 675	2 493 99 256	2 110 85 542	33 278 1 315 323	34 572 1 369 145
64 133	HOSEN, LANG (AUCH JEANSHOSEN U. HOSENROECKE)	1000 ST 1000 DM	2 216 71 663	1 951 64 915	2 179 74 381	1 840 62 281	28 730 942 228	25 278 872 849
64 134	BLUSEN (AUCH HEMDBLUSEN)	1000 ST 1000 DM	2 598 100 557	2 350 87 805	2 774 100 013	2 403 87 556	34 881 1 296 151	34 489 1 289 158
64 135	KLEIDER	1000 ST 1000 DM	1 428 104 800	1 354 107 185	1 338 102 553	1 178 98 862	20 590 1 574 138	18 789 1 507 444
64 136	MAENTEL U. UMHAENGE AUS NICHT GUMMIERTEM U. NICHT BESCHICHTETEM GEWEBE	1000 ST 1000 DM	568 62 485	457 48 310	661 62 632	572 55 700	8 376 1 011 706	9 060 1 025 860
64 141	ARBEITS-, BERUFS- U. SPEZIALSCHUTZANZUEGE, EINTEILIG (KOMBINATIONEN) (GENAHT)	1000 ST 1000 DM	198 10 950	195 12 670	200 11 519	212 13 707	2 298 129 868	2 256 128 175
64 143	ARBEITS-, BERUFS- U. SPEZIALSCHUTZHOSEN (GENAHT) (AUCH LATZHOSEN)	1000 ST 1000 DM	569 13 825	480 11 628	473 12 490	419 11 351	6 260 145 716	5 535 137 090
64 144	ARBEITS-, BERUFS- U. SPEZIALSCHUTZMAENTEL U. -KITTEL (GENAHT)	1000 ST 1000 DM	408 8 325	363 7 402	352 7 760	292 6 230	5 301 104 150	4 427 92 104
64 153	WINDJACKEN, ANDRAKS, BLOUSDNS U. AE.	1000 ST 1000 DM	221 13 469	153 8 080	177 11 287	174 10 181	3 856 175 729	2 845 157 630
64 154	BADEANZUEGE FUER DAMEN	1000 ST 1000 DM	436 12 855	374 11 788	417 13 295	358 10 420	4 905 141 919	4 634 127 374
64 156	BADEMAENTEL U. SONSTIGE BADE- U. STRANDBE- KLEIDUNG	1000 ST 1000 DM	234 14 637	178 10 839	209 13 871	184 12 978	2 431 141 285	2 185 137 900
64 161	VEREDELTE PELZFELLE	1000 ST 1000 DM	768 7 996	697 6 612	849 7 935	747 6 725	17 817 152 081	14 414 122 367
64 165	PELZMAENTEL	1000 ST 1000 DM	5 9 487	4 8 809	4 7 857	4 7 216	54 101 995	38 72 802
64 172	LEDERJACKEN	1000 ST 1000 DM	39 13 817	31 11 256	26 8 359	22 7 664	440 170 212	416 140 806
64 175	LEDERMAENTEL	1000 ST 1000 DM	5 4 979	2 2 480	3 2 835	2 1 710	52 43 292	38 32 181
64 213	HERRENWAESCHE OBER- U. FREIZEITHENDEN (SPORT-, ARBEITS- HEMDEN U. AE.)	1000 ST 1000 DM	752 22 158	672 19 246	770 21 723	672 19 722	10 263 293 870	8 917 254 743
64 241	DAMENWAESCHE TAGESWAESCHE (TAGHEMDEN, SCHLUEPFER, UNTER- ROECKE)	1000 ST 1000 DM	1 456 7 961	1 191 6 940	1 191 6 905	985 5 770	14 907 76 627	13 838 83 530
64 242	NACHTHEMDEN, SCHLAF- U. HAUSANZUEGE	1000 ST 1000 DM	661 17 607	593 14 515	593 14 290	498 12 839	7 529 191 630	7 118 177 799
64 317	MIEDERWAREN GANZ ODER UEBERWIEGEND AUS SYNTHETISCHEM MATERIAL BUESTENHALTER	1000 ST 1000 DM	702 7 930	543 6 562	552 6 946	508 6 111	6 952 79 383	6 436 78 917
64 337	MIEDERHOESCHEN, HUEFTHALTER, ELASTIK- SCHLUEPFER, KORSETTS	1000 ST 1000 DM	193 4 035	174 3 334	213 4 462	163 3 154	1 941 36 882	1 950 40 192
64 810	BETTFEDERN U. DAUNEN (AUFBEREITET)	T *	803	854	1 029	949	7 841	10 247
64 831	BETTWAESCHE BEZUEGE GANZ ODER UEBERWIEGEND AUS BAUMWOLLE FUER OBERBETTEN (AUCH UEBERSCHLAGLAKEN)	1000 ST 1000 DM	1 221 21 958	1 055 19 057	1 302 22 645	1 159 19 896	11 690 214 566	12 793 219 559
64 832	FUER KOPFKISSEN U. AE.	1000 ST 1000 DM	1 237 6 946	1 101 6 360	1 330 7 102	1 156 6 069	12 002 69 847	13 024 70 757
64 833	BETTUECHER	1000 ST 1000 DM	1 245 14 549	944 11 831	1 149 13 286	988 11 221	12 018 148 405	12 511 147 434
64 835	INLETTS FUER OBER- U. UNTERBETTEN	1000 ST 1000 DM	223 10 357	169 8 062	183 8 566	199 9 320	2 228 100 604	2 275 105 265
64 859	HAND- U. BADETUECHER (AUCH GAESTETUECHER)	1000 ST 1000 DM	5 118 29 500	3 883 22 354	5 316 30 493	4 655 26 403	59 729 337 372	62 544 351 354
64 870	STETPPBETTEN U. STETPPDECKEN ZUR VERWENDUNG IN BETTWAESCHEBEZUEGEN	1000 ST 1000 DM	319 24 386	293 22 214	447 31 616	381 27 471	3 212 217 212	4 478 290 960
64 871	DAUNENDECKEN	1000 ST 1000 DM	42 7 679	44 8 039	41 7 770	39 7 182	414 72 607	365 67 398
64 872	KISSEN	1000 ST 1000 DM	1 637 19 381	1 598 19 149	1 897 23 496	1 807 21 014	16 623 194 120	20 748 234 180
64 878	SCHLAFSAECKE, GESTETPT	1000 ST 1000 DM	81 3 344	77 3 113	74 2 545	67 2 148	1 146 48 101	1 026 46 497

5 PRODUKTION AUSGEWAHLTER ERZEUGNISSE

EB.-NR.	ERZEUGNIS	EINHEIT	1987		1988		JAN. BIS		DEZ.
			NOVEMBER	DEZEMBER	NOVEMBER	DEZEMBER	1987	1988	
ERZEUGNISSE DES ERNAHRUNGSGEWERBES									
68 112	WEIZENMEHL U. -SCHROT	T *	217 288	213 479	223 636	215 489	2 445 551	2 553 943	
68 113	ROGGEN-, MAIS- U. GEMENGEMEHL SOWIE -SCHROT	T *	41 428	43 789	41 335	36 196	509 582	482 788	
68 120	TEIGWAREN	T	16 945	17 191	16 775	16 924	210 890	204 328	
		1000 DM	50 873	51 143	51 234	51 198	621 379	620 037	
68 132	PUDDINGPULVER U. VERWANDTE PULVERFOERMIGE ERZEUGNISSE	T	4 877	4 463	5 461	4 623	67 016	71 584	
		1000 DM	25 660	24 205	29 930	27 161	393 731	416 830	
68 134	BACKMITTEL	T	14 180	12 143	15 269	13 316	160 491	170 640	
		1000 DM	49 543	39 207	51 760	45 187	556 448	591 025	
68 135	SAEUGLINGS- U. KLEINKINDERNAHRUNG (OHNE FLEISCHANTEIL)	T	6 620	4 940	7 581	5 767	72 016	76 516	
		1000 DM	69 299	53 145	74 476	55 553	763 015	806 475	
68 137	SUPPEN (OHNE SUESSE SUPPEN)	T	7 749	7 495	8 732	8 435	88 151	92 997	
		1000 DM	55 674	51 717	55 132	54 557	611 946	607 577	
68 138	BRUEHERZEUGNISSE, SOSSEN (OHNE WUERZSOSSEN) U. WUERZEN	T	7 929	7 142	7 711	7 109	89 117	85 825	
		1000 DM	68 784	60 996	68 836	60 655	752 255	742 843	
68 139	WUERZ- U. SALATSOSSEN	T	2 113	2 831	2 623	2 824	33 757	38 166	
		1000 DM	7 731	11 324	10 085	10 869	132 635	149 035	
68 154	STAERKE U. SAGO	T	82 427	60 928	72 394	59 972	619 541	601 407	
		1000 DM	68 095	51 372	62 952	53 580	558 477	547 484	
68 179	DAUERBACKWAREN (AUCH SOLCHE MIT SCHOKOLADENUEBERZUG)	T	42 355	28 806	43 831	27 819	420 282	412 168	
		1000 DM	263 453	179 325	277 292	165 805	2 493 033	2 468 536	
68 241	OBSTKONSERVEN (LUFTDICHT VERSCHLOSSEN) 1)	T	9 510	5 973	11 060	8 697	128 812	120 363	
		1000 DM	14 895	11 297	17 198	14 853	217 234	217 824	
68 242	GEMUESEKONSERVEN (LUFTDICHT VERSCHLOSSEN) 1)	T	9 926	6 643	13 494	9 252	107 361	139 022	
		1000 DM	15 891	11 665	20 782	15 023	187 176	208 286	
68 244	MARMELADE, GEELE, PFLAUMENMUS U. AE. 1)	T	22 904	19 042	24 371	19 897	271 487	286 321	
		1000 DM	64 212	55 558	70 256	53 141	797 997	841 561	
68 247	FRUCHTSAEFTE U. -NEKTARE (OHNE SOLCHE AUS ZITRUSFRUECHTEN) 1)	1000 L	76 233	79 237	84 944	86 037	1 000 034	1 047 642	
		1000 DM	60 716	61 751	63 297	63 038	786 099	802 882	
68 248	FRUCHTSAEFTE U. -NEKTARE AUS ZITRUSFRUECHTEN 1)	1000 L	97 828	109 612	100 642	98 202	1 251 859	1 240 155	
		1000 DM	81 062	91 032	92 768	89 009	1 060 509	1 102 130	
68 261	KAKAOBUTTER	T	4 175	2 980	4 613	4 368	42 630	45 656	
		1000 DM	49 669	36 033	36 026	33 348	533 136	380 340	
68 262	KAKAOPULVER NICHT GEZUCKERT	T	5 482	3 994	5 538	5 231	51 017	59 330	
		1000 DM	20 930	15 488	14 907	13 817	206 778	166 017	
68 263	SCHOKOLADENERZEUGNISSE	T	47 279	36 112	55 699	45 629	460 614	501 118	
		1000 DM	511 098	392 315	576 667	468 236	4 783 121	5 130 645	
68 264	ZUCKERWAREN	T	32 556	24 537	35 394	27 392	363 405	390 591	
		1000 DM	223 290	162 289	227 174	173 290	2 394 889	2 445 774	
68 266	SPEISEEIS (AUCH EISCREME)	T	8 906	5 514	6 682	5 435	186 006	203 099	
		1000 DM	69 316	45 717	53 538	42 655	1 477 658	1 604 849	
68 310	TRINKMILCH (OHNE WERKMILCH) VOLLMILCH ODER TEILENTRAHMTE MILCH	1000 L	292 891	293 576	298 525	295 275	3 686 712	3 397 648	
		1000 DM	242 950	242 497	261 732	258 389	2 967 100	2 880 872	
68 311	ENTRAHMTE MILCH (MAGERMILCH) U. BUTTERMILCH	1000 L	79 629	86 766	65 802	75 684	1 279 329	1 018 954	
		1000 DM	34 961	37 903	35 089	40 310	529 495	504 865	
68 312	SAHNE (OHNE SAHNEKONSERVEN) AUCH SCHLAGRAHM	1000 L	36 903	41 599	40 712	44 352	485 024	513 104	
		1000 DM	127 423	143 271	143 281	156 639	1 666 990	1 786 030	
68 313	BUTTER	T	23 846	25 845	25 228	26 976	390 623	331 716	
		1000 DM	174 250	191 127	186 369	200 746	2 860 007	2 433 314	
68 315	HARTKAESE	T	10 173	10 074	11 851	10 729	129 474	137 583	
		1000 DM	70 840	70 395	89 197	81 445	891 836	1 001 483	
68 316	SCHNITTKAESE	T	21 700	21 822	24 713	24 661	255 041	279 339	
		1000 DM	146 326	147 471	176 007	174 105	1 692 126	1 914 393	
68 352	MAGERMILCHPULVER	T *	16 446	23 019	24 732	27 862	432 241	378 509	
68 353	KONDENSVOLLMILCH	T	36 157	41 909	31 664	34 005	409 705	486 279	
		1000 DM	88 892	99 155	78 914	84 067	1 024 216	1 143 967	
68 357	SCHMELZKAESE U. -ZUBEREITUNGEN	T	10 756	10 230	12 499	13 102	124 383	135 914	
		1000 DM	81 828	76 878	94 717	97 131	951 668	1 033 208	
68 410	ROHE OELE (AUCH GEHAERTET)	T *	182 050	152 571	148 206	143 779	1 678 297	1 833 114	
68 411	RAFFINIERT OELE (AUCH GEHAERTET), OHNE SPEISEOELE VERBRAUCHSFERTIG	T *	135 486	113 808	129 254	117 531	1 547 885	1 546 713	
68 417	DELKUCHEN, ENTFETTETE SCHROTE U. DGL.	T	421 772	404 413	306 390	306 593	4 225 175	3 952 687	
		1000 DM	126 654	127 844	122 436	120 709	1 288 652	1 346 833	
68 441	MARGARINE (EINSCHL. HALBFETT-, ZIEH- U. SCHMELZMARGARINE)	T	42 229	37 202	42 727	39 064	471 078	471 355	
		1000 DM	101 573	89 063	110 479	106 388	1 161 907	1 166 847	
68 513	FLEISCHWAREN (OHNE FLEISCHKONSERVEN)	T	90 217	93 104	92 730	90 275	1 040 936	1 042 418	
		1000 DM	751 061	785 307	775 430	759 990	8 734 051	8 620 012	
68 515	WURST-, FLEISCH- U. MISCHKONSERVEN (OHNE FLEISCHSALAT, FEINKOSTSALATE U. FLEISCH-EXTRAKTE)	T	29 423	27 516	30 666	29 496	330 707	338 731	
		1000 DM	137 345	124 160	135 306	129 673	1 526 019	1 519 973	

1) PRODUKTION DER BETRIEBE VON UNTERNEHMEN MIT 10 BESCHAEFFTIGTEN UND MEHR.

5 PRODUKTION AUSGEWAHLTER ERZEUGNISSE

EB.-NR.	ERZEUGNIS	EINHEIT	1987		1988		JAN. BIS	DEZ.
			NOVEMBER	DEZEMBER	NOVEMBER	DEZEMBER	1987	1988
68 591	FISCHFILETS 1) FRISCH ODER GEKUEHLT	T 1000 DM	1 295 9 190	1 083 8 048	1 853 13 063	1 598 12 287	18 086 115 586	18 698 128 650
68 592	TIEFGEFROREN (OHNE FILETS V. SUESSWASSER- FISCHEN)	T 1000 DM	1 214 5 324	1 144 4 205	1 021 5 133	1 053 5 484	14 752 66 248	14 081 75 545
68 593	TIEFGEFRORENE FISCHERZEUGNISSE 1)	T 1000 DM	6 915 43 481	5 971 40 084	8 806 59 022	7 435 47 138	81 761 569 134	89 119 602 117
68 596	MARTNADEN (EINSCHL. BRAT- U. KOCHFISCH- WAREN) 1)	T 1000 DM	3 302 17 231	4 819 23 915	4 434 22 331	5 122 25 651	41 211 213 396	44 055 220 154
68 597	FISCHDAUERKONSERVEN 1)	T 1000 DM	2 027 13 334	2 359 15 502	3 124 19 721	2 959 18 955	35 495 221 977	35 956 223 503
68 651	ROESTKAFFEE 2) 3)	T 1000 DM	34 012 339 900	32 731 326 074	33 550 364 243	31 276 328 574	356 216 3 938 836	365 914 3 764 044
68 719	BIER 2) 4)	1000 HL 1000 DM	6 763 795 999	7 599 886 068	6 836 828 161	7 342 881 136	87 923 10 358 819	88 158 10 554 648
68 721	MALZ 1)	T *	115 569	111 549	118 736	120 874	1 305 976	1 406 058
68 751	KORNBRANNTHEINE 1) 2)	1000 L 1000 DM	6 933 25 425	7 327 27 091	6 868 24 728	6 697 24 273	76 106 291 903	75 448 267 824
68 753	BRANNTHEINE AUS WEIN 1) 2)	1000 L 1000 DM	7 102 50 815	6 732 41 386	8 539 55 108	7 617 48 636	76 085 519 618	79 908 517 319
68 755	OBSTBRANNTHEINE 1) 2)	1000 L 1000 DM	1 169 7 691	1 457 8 574	1 171 7 804	1 217 7 496	13 125 75 394	11 942 72 641
68 757	BITTERE, HALBBITTERE U. KRAEUTER- LIKDERE 1) 2)	1000 L 1000 DM	2 042 21 940	1 871 20 168	2 887 28 750	2 550 24 077	22 951 248 901	28 223 279 244
68 771	TRAUBENSCHAUMWEINE 2)	1000 L 1000 DM	25 540 106 128	27 782 106 774	26 832 104 369	28 720 108 944	243 698 969 596	257 417 984 317
68 791	NATUERLICHE MINERALWAESSER, MINERALARME WAESSER 1)	1000 L *	310 820	349 615	341 926	371 770	4 410 740	4 757 603
68 798	LIMONADEN (OHNE DIAETETISCHE ERFRISCHUNGS- GETRAENKE) 1)	1000 L 1000 DM	292 962 245 009	315 740 272 427	313 336 260 649	320 595 269 161	3 950 574 3 260 659	4 167 537 3 470 940
68 817	GEWUERZE	T 1000 DM	4 023 54 105	3 522 48 423	4 414 58 273	4 111 52 219	45 615 612 585	50 093 651 727
68 832	KARTOFFELCHIPS U. -STICKS 1)	T 1000 DM	5 218 32 539	5 431 36 041	5 290 32 642	5 441 33 578	57 565 361 900	60 185 360 668
68 881	GRUNDSTOFFE FUER ALKOHOLFREIE U. ALKOHOLISCHE GETRAENKE (OHNE HOPFENPULVER U. -EXTRAKTE)	T 1000 DM	5 067 38 588	5 242 39 178	5 796 39 528	5 891 39 861	73 160 544 404	76 902 523 925
68 887	TIEFGEFRORENE FERTIGGERICHTE (AUS MEHREREN KOMPONENTEN BESTEHEND)	T 1000 DM	11 376 82 405	9 458 65 899	11 204 83 439	10 792 78 184	123 703 902 541	134 403 987 948
TABAKWAREN 2)								
69 110	ZIGARETTEN	MILL.ST 1000 DM	14 176 428 647	12 055 362 937	14 188 492 000	11 831 412 748	158 932 4 936 241	159 427 5 129 268
69 419	ZIGARREN, STUMPEN, ZIGARILLOS	MILL.ST 1000 DM	118 21 237	90 16 260	101 19 229	77 14 529	1 384 244 323	1 240 225 216
69 711	RAUCHTABAK	T 1000 DM	885 19 460	594 14 637	725 16 785	684 16 645	9 667 224 306	9 415 215 835

1) PRODUKTION DER BETRIEBE VON UNTERNEHMEN MIT 10 BESCHAFTIGTEN U. MEHR.- 2) PRODUKTIONSWERT OHNE VERBRAUCHSTEUER.- 3) ALS PRODUKTION GILT DAS ROESTEN, MAHLEN SOWIE DAS HANDELSFERTIGE AUFMACHEN DES GEKAUFTEN ROHKAFFEEES FUER EIGENE RECHNUNG.- 4) AUSSTOSS DER BRAUEREIEN (GEM. BIERSTEUERBUCH).