

Statistisches Bundesamt

Land- und Forstwirtschaft, Fischerei

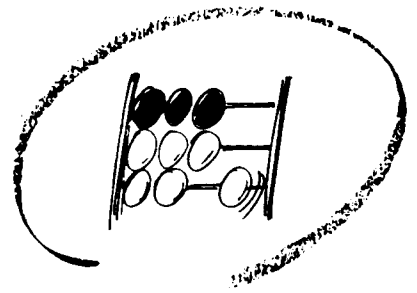


Fachserie **3**

Reihe 3.1.7


Landwirtschaftliche Bodennutzung
– Baumschulen, Baumschulflächen
und Pflanzenbestände –

1993



Statistisches Bundesamt

Land- und Forstwirtschaft, Fischerei



Fachserie **3**

Reihe 3.1.7

Landwirtschaftliche Bodennutzung
– Baumschulen, Baumschulflächen
und Pflanzenbestände –

1993

Statistisches Bundesamt
Bibliothek - Datenverarbeitung

**METZLER
POESCHEL**

Herausgeber:

Statistisches Bundesamt, Wiesbaden,
Gustav-Stresemann-Ring 11

Postanschrift

Statistisches Bundesamt
65180 Wiesbaden

Verlag:

Metzler-Poeschel, Stuttgart

Verlagsauslieferung:

Hermann Leins GmbH & Co. KG
Postfach 11 52
72125 Kusterdingen
Telefon: 07071/93 53 50
Telex: 7 262 891 mepo d
Telefax: 07071/33653

Erscheinungsfolge: jährlich

Erschienen im Februar 1994

Preis: DM 4,20

Bestellnummer: 2030317 - 93700

Copyright: Statistisches Bundesamt, Wiesbaden 1994

Vervielfältigung - außer für gewerbliche Zwecke - mit Quellenangabe gestattet.

Umweltfreundliches Papier aus 100 % Altpapier.

Statist. Bundesamt - Bibliothek



12-13380

Vorbemerkung	3
--------------------	---

T a b e l l e n t e i l

1 Betriebe und Baumschulflächen	4
2 Bestände an Obstgehölzen	
Veredelte Obstgehölze mit Krone	4
Übrige heranwachsende Obstgehölze	5
Obstunterlagen, die ab Herbst für den Verkauf oder zur eigenen Aufschulung zur Verfügung stehen	6
Beerensträucher	7
3 Bestände an Ziergehölzen	
Ziergehölze für Straßen, Parks und Gärten (ohne Forstpflanzen)	8
Rosen	9
4 Bestände an Forstpflanzen	10

Angaben für die Bundesrepublik Deutschland nach dem Gebietsstand seit dem 3.10.1990.

<u>Zeichenerklärung/Abkürzungen</u>	<u>Alterskennzeichnung der Forstpflanzen (Beispiele)</u>
0 = weniger als die Hälfte von 1 in der letzten besetzten Stelle, jedoch mehr als nichts	1/0 = einjähriger Sämling
- = nichts vorhanden	1/2 = dreijährige Pflanzen, nach einem Jahr verschult
. = Zahlenwert unbekannt oder geheimzuhalten	2/1 = dreijährige Pflanze, nach zwei Jahren verschult
x = Tabellenfach gesperrt, weil Aussage nicht sinnvoll	0/2 = zweijähriger Steckling
ha = Hektar	0/1/1 = zweijähriger Steckling, nach einem Jahr verschult

Vorbemerkung

Nach dem Gesetz über Agrarstatistiken (Agrarstatistikgesetz - AgrStatG) in der Fassung der Bekanntmachung vom 23. September 1992 (BGBl. I S. 1632) wird nur jedes zweite Jahr - zuletzt 1992 - eine Baumschulerhebung in allen Bundesländern durchgeführt, in den Zwischenjahren nur in Baden-Württemberg, Niedersachsen, Nordrhein-Westfalen und Schleswig-Holstein. Die nächste Baumschulerhebung mit Beteiligung aller Bundesländer findet daher 1994 statt.
Auf Grund dieser Regelung können Ergebnisse auf Bundesebene nur jedes zweite Jahr veröffentlicht werden.

Die Erhebungseinheiten sind Betriebe mit Flächen und sonstige Flächen, auf denen Baumschulgewächse herangezogen werden, ausgenommen Pflanzgärten in Forstbetrieben.

Erhebungsmerkmale sind die Gesamtfläche der Baumschule, die Flächen mit Beständen an Obstgehölzen, Obstunterlagen, Ziergehölzen und Forstpflanzen sowie die Zahl, die Arten, das Alter, die Anzuchtmerkmale und der Entwicklungsstand der Pflanzen.

1 Betriebe und Baumschulflächen

Lfd. Nr.	Gegenstand der Nachweisung	Einheit	Jahr	Deutschland	Darunter			
					Baden-Württemberg	Nieder-sachsen	Nordrhein-Westfalen	Schleswig-Holstein
1	Betriebe	Anzahl	1992	4084	582	908	798	592
			1993	x	581	903	769	584
2	Baumschulflächen insgesamt	ha	1992	25727	2851	5571	4585	4734
			1993	x	2924	5698	4561	4927
3	Obstgehölze	ha	1992	1665	325	158	352	135
			1993	x	329	155	338	132
4	Ziergehölze	ha	1992	13217	1381	3460	2627	2147
			1993	x	1418	3562	2770	2166
5	Forstpflanzen	ha	1992	3863	341	345	507	1278
			1993	x	379	387	435	1416
6	Sonstige Baumschulflächen	ha	1992	6982	803	1608	1100	1173
			1993	x	798	1594	1019	1213

2 Bestände an Obstgehölzen

1000

Lfd. Nr.	Art	Jahr	Deutschland	Darunter			
				Baden-Württemberg	Nieder-sachsen	Nordrhein-Westfalen	Schleswig-Holstein

Veredelte Obstgehölze mit Krone

1	Äpfel insgesamt.....	1992	2411	377	322	383	153
		1993	x	315	365	343	142
	auf Sämling						
2	Hochstämme.....	1992	377	87	32	119	24
		1993	x	78	35	139	23
3	Halbstämme.....	1992	405	77	50	70	26
		1993	x	66	49	73	24
4	Niederstämme.....	1992	153	23	11	43	15
		1993	x	22	15	16	13
	auf Typunterlagen						
5	zwei- u. mehrjährig	1992	1475	189	229	151	88
		1993	x	148	267	115	83
6	Birnen insgesamt.....	1992	759	160	100	125	60
		1993	x	149	90	116	56
	auf Sämling						
7	Hochstämme	1992	144	55	11	22	13
		1993	x	47	12	20	8
8	Halbstämme.....	1992	180	34	28	25	14
		1993	x	25	22	24	16
9	Niederstämme.....	1992	52	12	5	3	2
		1993	x	7	4	4	0
10	Buschbäume u. andere Formen	1992	111	11	25	16	17
		1993	x	15	22	15	16
	auf Quittenunterlagen						
11	zwei- u. mehrjährig	1992	271	49	31	59	14
		1993	x	55	30	53	17

2 Bestände an Obstgehölzen

1000

Lfd. Nr.	Art	Jahr	Deutschland	Darunter			
				Baden-Württemberg	Niedersachsen	Nordrhein-Westfalen	Schleswig-Holstein
12	Quitten, zwei- u. mehrj. Veredlungen.....	1992	40	6	7	8	5
		1993	x	6	5	8	6
13	Kirschen insgesamt.....	1992	873	99	134	140	53
		1993	x	90	146	133	57
14	Süßkirschen zusammen.....	1992	526	73	93	73	33
		1993	x	64	110	69	38
15	Hochstämme.....	1992	116	26	20	22	6
		1993	x	23	19	21	6
16	Halb- u. Niederstämme.....	1992	262	34	44	30	14
		1993	x	30	42	26	17
17	Buschbäume.....	1992	148	13	29	21	14
		1993	x	12	49	22	16
18	Sauerkirschen zusammen.....	1992	347	26	41	66	19
		1993	x	26	36	64	18
19	Hochstämme.....	1992	26	4	3	8	2
		1993	x	5	3	7	2
20	Halb- u. Niederstämme.....	1992	135	11	16	22	7
		1993	x	10	14	21	7
21	Buschbäume.....	1992	186	11	21	37	11
		1993	x	11	18	35	10
22	Pflaumen und Zwetschen.....	1992	474	60	50	76	36
		1993	x	69	61	75	30
23	Mirabellen und Renekloden.....	1992	148	20	20	21	14
		1993	x	20	19	21	12
24	Pfirsiche.....	1992	134	37	6	17	3
		1993	x	30	6	18	3
25	Aprikosen.....	1992	56	11	2	6	1
		1993	x	10	2	6	1
26	Walnüsse insgesamt.....	1992	127	36	10	17	3
		1993	x	30	8	16	2
27	Heister und Stämme.....	1992	102	19	9	15	3
		1993	x	22	8	15	1
28	Veredlungen mit ein- und mehrjährigem Trieb.....	1992	25	17	1	2	0
		1993	x	8	0	1	0
29	Haselnüsse zur Fruchtgewinnung.....	1992	167	14	11	9	33
		1993	x	13	14	9	28

Übrige heranwachsende Obstgehölze (einjährige Veredlungen und Kirschenheister)

30	Äpfel auf Sämling.....	1992	664	149	70	119	41
		1993	x	148	72	113	37
31	Äpfel auf Typunterlagen insgesamt.....	1992	2903	925	299	701	140
		1993	x	898	323	715	217
32	M 2 und 4.....	1992	123	23	11	36	7
		1993	x	18	5	176	6
33	M7 und 9.....	1992	2009	688	222	555	63
		1993	x	654	240	436	108

2 Bestände an Obstgehölzen

1000

Lfd. Nr.	Art	Jahr	Deutschland	Darunter			
				Baden-Württemberg	Niedersachsen	Nordrhein-Westfalen	Schleswig-Holstein
34	M 11.....	1992	128	23	7	55	22
		1993	x	14	5	51	28
35	andere M.....	1992	526	129	48	51	25
		1993	x	126	63	47	72
36	A 2 und sonstige.....	1992	116	62	10	4	22
		1993	x	85	10	5	4
37	Birnen auf Sämling.....	1992	299	65	52	35	26
		1993	x	59	51	31	28
38	Birnen auf Quittenunterlage.....	1992	358	99	31	58	13
		1993	x	111	26	53	13
39	Süßkirschen.....	1992	303	58	37	24	10
		1993	x	65	37	26	20
40	Sauerkirschen.....	1992	226	29	23	17	13
		1993	x	29	17	15	9
Aufgeschulte Unterlagen für Süß- und Sauerkirschen auf weitem Stand							
41	Prunus mahaleb.....	1992	155	33	12	6	5
		1993	x	29	6	7	1
42	Vogelkirschen (Prunus avium) mit einjährigem Trieb.....	1992	619	98	75	78	58
		1993	x	96	80	67	58
43	Vogelkirschenheister (Prunus avium) zwei- und mehrjährig ohne Krone.....	1992	243	31	14	26	12
		1993	x	34	13	23	12

Obstunterlagen, die ab Herbst für den Verkauf oder zur eigenen Aufschulung zur Verfügung stehen

44	Äpfel , Sämlinge, ein- u. zweijährig	1992	2177	115	4	383	1468
		1993	x	90	3	254	1752
45	Äpfel, Typunterlagen, ein- u. zweijährig....	1992	5955	701	52	3956	855
		1993	x	840	180	4183	700
46	Birnen, Sämlinge, ein- u. zweijährig.....	1992	1181	79	4	271	594
		1993	x	67	4	220	751
47	Quittentypen, ein- u. zweijährig	1992	864	87	2	554	183
		1993	x	88	4	504	92
Prunus							
48	avium, Sämlinge	1992	5727	73	268	371	3323
		1993	x	80	305	701	4314
49	avium, veget. vermehrte (F12/1 u.a.)..	1992	741	34	18	487	192
		1993	x	43	4	454	300
50	mahaleb	1992	596	20	32	60	244
		1993	x	10	21	15	230
51	Pfirsichsämlinge	1992	50	0	0	20	19
		1993	x	5	0	95	18
52	Sämlinge und vegetativ vermehrte	1992	2397	151	1	886	785
		1993	x	170	0	1134	666
Walnußsämlinge							
53	(Juglans regia oder Juglans nigra)	1992	218	24	25	34	122
		1993	x	23	10	26	134
54	Ribes für Stämme	1992	5398	454	13	4588	53
		1993	x	402	11	49	66

2 Bestände an Obstgehölzen

1000

Lfd. Nr.	Art	Jahr	Deutschland	Darunter			
				Baden- Württemberg	Nieder- sachsen	Nordrhein- Westfalen	Schleswig- Holstein
Beerensträucher							
55	Himbeerpflanzen	1992	1356	298	216	268	225
		1993	x	289	174	240	215
56	Johannisbeeren insgesamt	1992	2183	513	173	310	409
		1993	x	489	128	311	380
57	schwarze zusammen	1992	722	139	60	93	168
		1993	x	138	46	102	157
58	einjährige Pflanzen	1992	418	103	39	49	103
		1993	x	99	19	49	94
59	zwei- u. mehrjährige Sträucher	1992	304	35	21	44	65
		1993	x	38	27	53	62
60	rote u. weiße zusammen	1992	959	204	89	160	215
		1993	x	183	60	173	196
61	einjährige Pflanzen	1992	532	115	58	81	139
		1993	x	99	32	93	136
62	zwei- u. mehrjährige Sträucher	1992	426	89	31	80	76
		1993	x	84	28	80	60
63	Stämme mit Krone	1992	502	170	25	56	27
		1993	x	168	21	36	28
64	Stachelbeeren insgesamt	1992	1114	431	37	239	111
		1993	x	374	28	175	93
65	einjährige Pflanzen	1992	271	89	8	105	34
		1993	x	57	6	51	21
66	zwei- u. mehrjährige Stäucher	1992	242	56	9	92	42
		1993	x	50	4	82	31
67	Stämme mit Krone	1992	601	285	21	42	35
		1993	x	267	19	42	41

3 Bestände an Ziergehölzen

1000

Lfd. Nr.	Art	Jahr	Deutschland	Darunter			
				Baden- Württemberg	Nieder- sachsen	Nordrhein- Westfalen	Schleswig- Holstein
Ziergehölze für Straßen, Parks und Gärten (ohne Forstpflanzen)							
Laubbäume							
aufgeschulte Pflanzen							
1	(noch nicht Heister).....	1992	10352	907	1376	1299	3659
		1993	x	757	1139	1076	5251
2	Heister ohne Krone	1992	5647	447	1000	991	1336
		1993	x	441	994	957	1425
3	mit Krone	1992	4585	382	918	1534	715
		1993	x	391	983	1452	789
Nadelgehölze							
niedrigbleibend und Zwergform, verpflanzt, verkaufsfertig							
4		1992	11845	885	5203	1211	2580
		1993	x	819	5434	1126	2766
5	dar. Containerpflanzen	1992	5295	341	1975	504	1425
		1993	x	364	1955	505	1195
6	hochwachsend, verpflanzt, verkaufsfertig	1992	8090	560	2783	1190	1683
		1993	x	509	3411	1155	1858
7	dar. Containerpflanzen	1992	1995	67	624	253	589
		1993	x	59	628	246	820
Heckenpflanzen							
Laubgehölze in halbweitem und weitem Stand,verkaufsfertig.....							
8		1992	14934	3094	1666	1437	4646
		1993	x	3361	1454	1466	5964
9	dar. Containerpflanzen	1992	698	73	168	58	105
		1993	x	78	169	77	149
10	Nadelgehölze, verkaufsfertig	1992	7193	1219	2076	778	1521
		1993	x	1284	2115	910	1869
11	dar. Containerpflanzen	1992	1345	157	394	127	223
		1993	x	149	401	137	299
Laubabwerfende Ziersträucher 1) für endgültigen Standort, verkaufsfertig							
12		1992	32513	2182	4760	3052	13429
		1993	x	2200	4255	3021	16385
13	dar. Containerpflanzen	1992	6875	454	1551	966	2191
		1993	x	458	1588	976	2210
14	Rhododendron 2)	1992	8228	20	6693	460	733
		1993	x	19	7605	527	692
15	dar. Containerpflanzen	1992	1322	5	766	220	250
		1993	x	4	862	270	252
16	Freilandazaleen 2)	1992	3404	16	2903	253	130
		1993	x	16	2642	248	127
17	dar. Containerpflanzen	1992	644	8	355	178	65
		1993	x	7	385	227	68
Bodendecker (immergrüne und laubab- werfende, ohne Bodendecker-Rosen), verkaufsfertig							
18		1992	56491	5748	28092	10783	6241
		1993	x	6009	30112	12120	7345
19	dar. Containerpflanzen	1992	19316	1971	1070	7121	4918
		1993	x	1981	1034	7657	6309

1) Ohne Bodendecker, immergrüne Gehölze, Heckenpflanzen und Rosen

2) 1992: Vor 1991 vermehrte oder veredelte Pflanzen.
1993: Vor 1992 vermehrte oder veredelte Pflanzen.

3 Bestände an Ziergehölzen

1000

Lfd. Nr.	Art	Jahr	Deutschland	Darunter			
				Baden- Württemberg	Nieder- sachsen	Nordrhein- Westfalen	Schleswig- Holstein
20	Sonstige immergrüne Ziergehölze mit zwei- und mehrj. Trieb, verkaufsfertig	1992 1993	8253 x	453 513	2952 3132	1154 1200	3056 2433
21	dar. Containerpflanzen	1992 1993	3342 x	146 125	870 943	533 736	1480 1689
22	Schling- und Kletterpflanzen	1992 1993	3119 x	211 237	1051 1205	338 368	1051 1082
Rosen							
23	Veredlungen des Vorjahres, insgesamt	1992 1993	22207 x	1615 1646	1776 1767	2569 2349	9630 8974
24	Rosenstämme	1992 1993	361 x	17 20	29 38	28 32	76 59
25	Buschrosen, verkaufsfertig	1992 1993	7485 x	495 439	500 472	770 626	2877 2833
26	dar. Containerpflanzen	1992 1993	203 x	19 17	33 50	60 47	23 34
27	Polyantharosen, verkaufsfertig	1992 1993	8063 x	569 561	697 614	919 734	3563 3219
28	dar. Containerpflanzen	1992 1993	342 x	20 9	63 31	80 56	62 45
29	Bodendecker-Rosen, verkaufsfertig	1992 1993	3253 x	382 445	374 452	608 739	1243 1376
30	dar. Containerpflanzen	1992 1993	658 x	137 131	78 87	172 262	59 136
31	Zwergrosen	1992 1993	563 x	22 40	34 30	65 42	333 281
32	Kletter- u. Parkrosen	1992 1993	2482 x	130 141	143 162	178 177	1538 1207
33	Rosenunterlagen 1) , insgesamt	1992 1993	36785 x	73 67	472 432	1550 3220	32942 30737
34	Edelcanina einschl. Rosa pollmeriana ..	1992 1993	19866 x	8 3	345 298	596 1274	18243 14070
35	Rosa laxa	1992 1993	13765 x	59 60	53 71	702 1491	12031 13303
36	Rosa multiflora	1992 1993	3154 x	7 4	75 63	253 455	2668 3365

1) Die im Herbst des Erhebungsjahres für den Verkauf
oder zur eigenen Aufschulung zur Verfügung stehen.

4 Bestände an Forstpflanzen

1000

Lfd Nr.	Art	Jahr	Deutschland	Darunter			
				Baden- Württemberg	Nieder- sachsen	Nordrhein- Westfalen	Schleswig- Holstein
Fichte (Picea exelsa, P. abies)							
1	Sämlinge einjährig	1992	132705	4873	9932	8104	84201
		1993	x	4648	7152	7018	70780
2	zweijährig	1992	139447	7343	8526	8247	90233
		1993	x	4571	7948	7031	85696
3	dreijährig	1992	7932	917	26	564	1486
		1993	x	1403	7	709	4549
4	verschulte dreijährig. (1/2)	1992	13981	515	691	2133	7816
		1993	x	2175	25	2005	3886
5	dreijährig (2/1)	1992	87614	10952	5515	6541	31277
		1993	x	11862	7430	6439	28531
6	vierjährig (2/2)	1992	60793	11877	2161	7812	6713
		1993	x	10840	3339	7005	8784
7	fünfjährig und älter	1992	3901	940	38	185	20
		1993	x	1777	20	296	394
Weißtanne (Abies pectinata, A. alba)							
8	Sämlinge einjährig	1992	10400	460	187	139	9005
		1993	x	1035	170	80	8808
9	zweijährig	1992	13282	556	262	102	11850
		1993	x	578	156	83	7004
10	dreijährig	1992	1455	605	.	50	412
		1993	x	118	20	7	460
11	verschulte dreijährig	1992	7917	3906	108	62	2694
		1993	x	4634	395	42	2704
12	vierjährig und älter	1992	7024	4523	186	8	1270
		1993	x	5358	167	27	1827
Douglasie (Pseudotsuga taxifolia, Ps. Douglasii)							
13	Sämlinge einjährig	1992	15183	230	1753	495	8084
		1993	x	264	2090	1184	8693
14	zweijährig	1992	7637	72	848	208	4023
		1993	x	116	1016	169	4887
15	verschulte zweijährig	1992	6298	217	932	625	1518
		1993	x	195	1246	329	563
16	dreijährig (1/2)	1992	5344	446	797	553	1006
		1993	x	125	862	740	1391
17	dreijährig (2/1)	1992	4216	206	665	258	1526
		1993	x	230	430	190	1348
Gemeine Kiefer (Pinus silvestris)							
Tieflandkiefer,							
18	Sämlinge einjährig	1992	93563	20	3870	650	16317
		1993	x	62	3280	725	13865
19	zweijährig	1992	40059	10	609	262	390
		1993	x	0	623	15	5028
20	verschulte zweijährig	1992	14210	.	2655	325	3168
		1993	x	0	2946	330	1655
21	dreijährig	1992	1607	86	440	20	582
		1993	x	10	183	155	355

4 Bestände an Forstpflanzen

1000

Lfd. Nr.	Art	Jahr	Deutschland	Darunter			
				Baden-Württemberg	Niedersachsen	Nordrhein-Westfalen	Schleswig-Holstein
22	Höhen- u. Hügellandkiefer Sämlinge einjährig	1992	8847	50	340	50	3410
		1993	x	20	115	50	3967
23	zweijährig	1992	3509	117	15	0	140
		1993	x	60	60	0	335
24	verschulte zweijährig	1992	5133	620	115	51	2571
		1993	x	436	114	30	1874
25	dreijährig	1992	1773	467	14	7	470
		1993	x	541	20	6	252
26	Andere Kiefern (z.B. P.nigra, P.strobus) Sämlinge einjährig	1992	9193	45	1006	627	4128
		1993	x	55	1013	500	3485
27	zweijährig	1992	6948	48	648	267	2441
		1993	x	70	586	407	1960
28	verschulte zweijährig	1992	2280	106	544	275	504
		1993	x	85	502	10	784
29	dreijährig	1992	2934	207	618	368	1489
		1993	x	163	559	354	1466
30	vierjährig	1992	732	-	245	120	310
		1993	x	32	216	102	179
31	Europäische Lärche (Larix decidua) Sämlinge einjährig	1992	7724	90	621	353	4681
		1993	x	45	410	280	4903
32	zweijährig	1992	1816	67	56	30	343
		1993	x	51	20	27	65
33	verschulte zweijährig	1992	6202	355	408	323	2896
		1993	x	298	396	226	2108
34	dreijährig	1992	1773	246	254	127	273
		1993	x	250	240	95	735
35	Japanische Lärche (Larix leptolepis) Sämlinge einjährig	1992	2997	-	390	290	1418
		1993	x	-	394	270	1349
36	zweijährig	1992	722	-	80	35	302
		1993	x	-	58	27	54
37	verschulte zweijährig	1992	1482	26	286	242	833
		1993	x	30	304	155	475
38	dreijährig	1992	741	24	74	83	375
		1993	x	20	171	40	454
39	Andere Nadelholzpflanzen Sämlinge	1992	90238	575	4860	7309	71117
		1993	x	632	4686	4984	73011
40	verschulte	1992	70755	3617	3412	9501	44129
		1993	x	3599	3343	7053	48328
41	Stieleiche (Quercus pedunculata, Quercus robur) Sämlinge einjährig	1992	30333	183	2660	3146	14820
		1993	x	1994	4415	3681	27081
42	zweijährig	1992	16800	908	1840	1815	5879
		1993	x	115	2404	2585	9128
43	verschulte zweijährig	1992	4713	394	253	989	1132
		1993	x	271	384	601	1123
44	dreijährig	1992	6901	759	1006	1443	1738
		1993	x	481	584	808	1965
45	vierjährig	1992	1199	41	137	59	108
		1993	x	80	374	36	347

4 Bestände an Forstpflanzen
1000

Lfd. Nr.	Art	Jahr	Deutschland	Darunter			
				Baden- Württemberg	Nieder- sachsen	Nordrhein- Westfalen	Schleswig- Holstein
Traubeneiche (Quercus sessiliflora, Qu. petraea)							
46	Sämlinge einjährig	1992	4606	-	874	1740	468
		1993	x	1256	4300	2380	27433
47	zweijährig	1992	15705	437	2243	1940	6172
		1993	x	126	273	185	339
48	verschulte zweijährig	1992	2701	261	111	626	108
		1993	x	46	57	48	140
49	dreijährig	1992	5208	301	997	465	1372
		1993	x	233	456	361	1357
50	vierjährig	1992	357	154	122	9	22
		1993	x	122	329	70	77
Roterle (Alnus glutinosa)							
51	Sämlinge einjährig	1992	20689	128	2035	1340	10160
		1993	x	208	2340	1600	9074
52	zweijährig	1992	2029	70	130	241	554
		1993	x	56	50	181	263
53	verschulte zweijährig	1992	11708	822	1572	1014	4692
		1993	x	821	1413	794	3135
54	dreijährig	1992	1430	205	107	24	148
		1993	x	242	307	22	576
55	vierjährig	1992	76	-	3	0	7
		1993	x	-	10	0	19
Rotbuche (Fagus silvatica)							
56	Sämlinge einjährig	1992	124289	5967	12932	8821	76610
		1993	x	4723	14089	12244	97666
57	zweijährig	1992	100493	3618	7507	5983	56519
		1993	x	4092	7150	2787	45375
58	verschulte zweijährig	1992	43340	3688	2135	5246	14451
		1993	x	4433	2101	1693	10894
59	dreijährig	1992	14856	1838	1023	2587	4301
		1993	x	3072	2667	4013	13354
60	vierjährig	1992	978	5	125	483	93
		1993	x	59	77	476	418
Pappel (nur Nutzholzpappel) generativ vermehrte							
61	Sämlinge einjährig (1/0)	1992	845	-	-	3	820
		1993	x	-	-	40	600
62	verschulte zweijährig (1/1)	1992	99	-	4	2	92
		1993	x	-	0	2	111
63	dreijährig (1/2)	1992	57	-	-	3	2
		1993	x	20	0	1	10
vegetativ vermehrte							
64	einjährig (0/1)	1992	436	-	29	230	58
		1993	x	3	2	171	270
65	zweijährig (0/2)	1992	198	3	6	15	3
		1993	x	3	2	15	11
66	zweijährig (0/1/1)	1992	137	-	1	115	0
		1993	x	-	0	103	-
Andere Laubholzpflanzen							
67	Sämlinge	1992	100224	1644	5903	5202	72225
		1993	x	2069	8257	3338	83697
68	verschulte	1992	59715	5972	5141	6318	26235
		1993	x	6740	5777	4195	29139

Fachserie 3: Land- und Forstwirtschaft, Fischerei

Reihe 1: Ausgewählte Zahlen für die Agrarwirtschaft

Die jährlich erscheinende Querschnittsveröffentlichung enthält zusammenfassende Ergebnisse aus den verschiedenen Gebieten der Landwirtschaftsstatistik. U.a. werden Strukturdaten über Betriebe der Land- und Forstwirtschaft, über Arbeitskräfte, Bodennutzung, Erträge, Viehhaltung und tierische Erzeugung veröffentlicht. Angaben aus anderen statistischen Bereichen, z.B. über Düngemittel, Preise und Löhne in der Landwirtschaft sowie den Nahrungsmittelverbrauch, runden das Bild ab.

Reihe 2: Betriebs-, Arbeits- und Einkommensverhältnisse

2.1: Betriebe

2.1.1: Betriebsgrößenstruktur

In jährlicher Erscheinungsfolge enthält dieser Bericht Daten über die Größenstruktur von landwirtschaftlichen Betrieben und Forstbetrieben und ihre Veränderungen.

In zweijährlicher Periodizität werden Ergebnisse aus der Agrarberichterstattung in folgenden Heften veröffentlicht:

2.1.2: Bodennutzung der Betriebe

2.1.3: Viehhaltung der Betriebe

2.1.4: Betriebssysteme und Standardbetriebseinkommen

2.1.5: Sozialökonomische Verhältnisse

2.1.6: Besitzverhältnisse in den landwirtschaftlichen Betrieben

2.1.7: Außerbetriebliche Einkommen und Arbeitsverhältnisse für ausgewählte Betriebsgruppen

2.2: Arbeitskräfte

Diese Veröffentlichung enthält die Ergebnisse der jährlichen Arbeitskräfteerhebung in der Landwirtschaft mit Angaben über Betriebsinhaber, Familienangehörige sowie familienfremde Arbeitskräfte nach Art und Umfang ihrer Beschäftigung.

2.3: Technische Betriebsmittel

In dreijährlicher Erscheinungsfolge bringt diese Veröffentlichung Nachweisungen über den Bestand an Schleppern im Alleinbesitz und im überbetrieblichen Einsatz.

2.4: Kaufwerte für landwirtschaftlichen Grundbesitz

Diese Statistik wertet jährlich die Meldungen der Finanzämter über die Veräußerungsfälle für Flächen landwirtschaftlicher Nutzung aus.

2.S.: Sonderbeiträge (unregelmäßige Folge)

Bisher erschienen:

2.S.1: Methodische Grundlagen der Agrarberichterstattung

Reihe 3: Landwirtschaftliche Bodennutzung und pflanzliche Erzeugung

In der Jahreszusammenstellung werden die Anbaustatistiken mit den Erntefeststellungen über landwirtschaftliche Feldfrüchte und Grünland, Gemüse, Obst und Weinmost ausgewiesen. Außerdem finden sich Angaben über Baumschulgehölze, Weinbestände und -erzeugung, Lagerbehälter für Traubenmost und Wein. Der Anhang enthält ergänzende Daten über Düngemittel, Nahrungsmittelverbrauch usw.

3.1: Landwirtschaftliche Bodennutzung

3.1.1: Gliederung der Gesamtflächen (erscheint ab 1989 als Reihe 5.1)

3.1.2: Landwirtschaftlich genutzte Flächen

In einem jährlichen Bericht (mit Vorbericht) wird die landwirtschaftlich genutzte Fläche nach Kultur- und Fruchtarten aufgeführt.

3.1.3: Gemüseanbauflächen

Diese Reihe berichtet jährlich über die Anbauflächen von Gemüse und Erdbeeren.

3.1.4: Baumobstflächen

Aus den fünfjährigen Obstanbauerhebungen werden Strukturangaben über Betriebe, Anbauflächen und Sorten nachgewiesen.

3.1.5: Rebflächen

Dieser jährliche Bericht enthält eine sachlich und regional gegliederte Bestandsaufnahme der Rebflächen mit marktorientierter Produktion.

3.1.6: Anbau von Zierpflanzen

Diese Veröffentlichung berichtet in vierjähriger Periodizität über den Anbau von Blumen und Zierpflanzen für den Verkauf.

3.1.7: Baumschulen, Baumschulflächen und Pflanzenbestände

Die jährliche Veröffentlichung enthält Angaben über die Baumschulfläche und die Bestände an Forstpflanzen sowie Obst- und Ziergehölzen.

3.1.8: Anbau von landwirtschaftlichen Zwischenfrüchten

In diesem zweijährlich erscheinenden Bericht werden die Anbauflächen landwirtschaftlicher Zwischenfrüchte nach Pflanzenarten sowie dem Nutzungszweck nachgewiesen.

3.2: Pflanzliche Erzeugung

3.2.1: Wachstum und Ernte – Feldfrüchte, Gemüse, Obst, Trauben –

In unregelmäßiger Folge erscheinen jährlich ca. 14 Berichte mit Angaben über den Wachstumsstand, die Erntevorschätzungen und die endgültigen Erntefeststellungen.

3.2.2: Weinerzeugung

Jährlich ein Bericht über die erzeugte Weinmenge und ihre Verarbeitung.

3.2.3: Weinbestände

Jährlich ein Bericht über die Ergebnisse der Weinbestände und Lagerbehälter nach kleineren und größeren Verwaltungsbezirken.

Reihe 4: Viehbestand und tierische Erzeugung

Das Jahreshaft enthält Ergebnisse der Viehbestandsstatistiken, der Statistiken über Milcherzeugung und -verwendung, Schlachtungen und Fleischerzeugung, Erzeugung von Geflügel sowie Fleischbeschau und Geflügelfleischuntersuchung.

4.1: Viehbestand

Jährlich vier Berichte informieren über die Bestände an Schweinen (April, Aug., Dez.), Rindern und Schafen (Juni, Dez.), Pferden und Geflügel (Dez.).

4.2: Tierische Erzeugung

Zu dieser Reihe erscheinen folgende Veröffentlichungen

4.2.1: Schlachtungen und Fleischerzeugung (vierteljährlich)

4.2.2: Milcherzeugung und -verwendung (jährlich)

4.2.3: Erzeugung von Geflügel (halbjährlich)

4.3: Fleischuntersuchung (jährlich)

4.4: (unbesetzt)

4.5: Hochsee- und Küstenfischerei; Bodenseefischerei

Die Monats- und Jahresberichte bringen u.a. Anlandeergebnisse in der Gliederung nach Fischarten, Fanggebieten, Anlandeplätzen sowie Nachweisungen über die Fischereifahrzeuge.

Reihe 5: Allgemeine Flächennutzung

5.1: Bodenfläche nach Art der tatsächlichen Nutzung

(bis 1985 als Reihe 3.1.1 erschienen)

Dieser Bericht informiert in vierjährlichem Abstand bis zur Kreisebene über die tatsächliche Nutzung der Bodenfläche. Datengrundlage sind die Liegenschaftskataster.

5.2: Bodenfläche nach Art der geplanten Nutzung

In diesem Heft wird ab 1989 vierjährlich bis zur Kreisebene die geplante Nutzung der Bodenfläche, wie sie in der gemeindlichen Bauleitplanung zum Ausdruck kommt, dargestellt. Als Erhebungsgrundlage dienen die Flächennutzungspläne der Gemeinden.

Einzelveröffentlichungen

In ca. zehnjährlichem Turnus werden die Ergebnisse der Landwirtschaftszählungen und ihrer Nacherhebungen in Einzelheften herausgegeben.

Landwirtschaftszählung 1979

Heft 1: Arbeitsverhältnisse in den land- und forstwirtschaftlichen Betrieben

Heft 2: Betriebe nach dem Schwerpunkt ihrer Viehhaltung

Heft 3: Besitzverhältnisse, Zimmervermietung, Wohnhausausstattung

Heft 4: Landwirtschaftliche und nichtlandwirtschaftliche Ausbildung, Haushaltstruktur, soziale Sicherung

Heft 5: Methodische Grundlagen

Heft 6: Strukturdaten für Landwirtschaftliche Wirtschaftsgebiete

Gartenbauerhebung 1981/82

Weinbauerhebung 1989/90

Binnenfischereierhebung 1981/82

Systematiken

Systematisches Güterverzeichnis für Produktionsstatistiken, Ausgabe 1989.



STATISTISCHES BUNDESAMT
GUSTAV-STRESEMANN-RING 11
65189 WIESBADEN

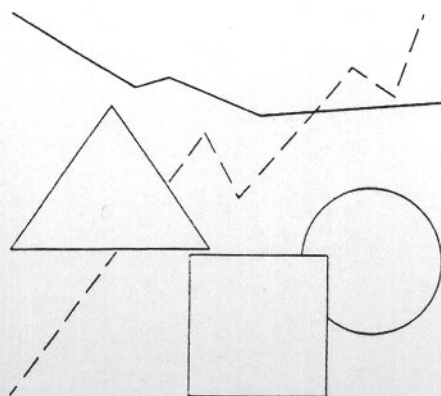
Veröffentlichungen und Prospekte sind durch den Verlag
METZLER-POESCHEL, Verlagsauslieferung Hermann Leins,
Postfach 1152, 72125 Kusterdingen, erhältlich.



Statistisches Bundesamt

Internationaler Workshop 1992

zur Umgestaltung der
Agrarstatistik in den Staaten
Mittel- und Osteuropas



Band 1 der Schriftenreihe
Spektrum Bundesstatistik

**METZLER
POESCHEL**

Erschienen im Dezember 1993
169 Seiten, kart.
Preis: DM 18,80
Bestellnummer: 1030501-93900
ISBN 3-8246-0343-8

Mit dem vorliegenden Band "Internationaler Workshop 1992 zur Umgestaltung der Agrarstatistik in den Staaten Mittel- und Osteuropas" eröffnet das Statistische Bundesamt die neue Schriftenreihe "Spektrum Bundesstatistik". Gemeinsam mit der Schriftenreihe "Forum der Bundesstatistik" bildet sie ein Podium für die Diskussion wichtiger Probleme innerhalb der amtlichen Statistik und liefert über die reine Tagesarbeit hinaus Impulse für die Weiterentwicklung der Bundesstatistik.

Zur Veröffentlichung in der Schriftenreihe "Spektrum Bundesstatistik" sind methodisch orientierte Informationen zu den Konzepten der Erhebungs-, Aufbereitungs- und Darstellungssysteme in den verschiedenen Bereichen der amtlichen Statistik vorgesehen. Dazu sollen in unregelmäßiger Folge Projekt- oder Forschungsergebnisse, die vom Statistischen Bundesamt selbst oder in seinem Auftrag von externen Instituten erarbeitet wurden, sowie ausgewählte Konferenzberichte publiziert werden.

Erhältlich über den Buchhandel oder direkt beim Verlag Metzler-Poeschel, Verlagsauslieferung H. Leins, Postfach 1152, 72125 Kusterdingen.