


Produzierendes Gewerbe

Tätige Personen und Umsatz der Betriebe im Baugewerbe



2020

Erscheinungsfolge: jährlich
Erschienen am 11. Februar 2021
Artikelnummer: 2040510207004

Ihr Kontakt zu uns:
www.destatis.de/kontakt
Telefon: +49 (0) 611 / 75 24 05

© Statistisches Bundesamt (Destatis), 2021

Vervielfältigung und Verbreitung, auch auszugsweise, mit Quellenangabe gestattet.

Startseite

[Gebietsstand](#)
[Erläuterungen](#)
[Grafik](#)

Tabellenteil

Bauhauptgewerbe

1 Bundesergebnisse

- [1.1 Beschäftigung und Umsatz Berichtsjahr 2014 bis 2020](#)
- [1.2 Betriebe, Beschäftigung und Gesamtumsatz im Juni 2020 sowie Gesamtumsatz 2019](#)
- [1.3 Betriebe Ende Juni 2020 nach Wirtschaftszweigen und Beschäftigtengrößenklassen](#)
- [1.4 Tätige Personen Ende Juni 2020 nach Wirtschaftszweigen und Beschäftigtengrößenklassen](#)
- [1.5 Tätige Personen Ende Juni 2020 nach der Stellung im Betrieb und Beschäftigtengrößenklassen](#)
- [1.6 Tätige Personen Ende Juni 2020 nach Wirtschaftszweigen und der Stellung im Betrieb](#)
- [1.7 Geleistete Arbeitsstunden im Juni 2020 nach Wirtschaftszweigen und Bauarten](#)
- [1.8.1 Geleistete Arbeitsstunden im Juni 2020 nach Bauarten und Beschäftigtengrößenklassen](#)
- [1.8.2 Geleistete Arbeitsstunden im Juni 2020 nach Wirtschaftszweigen und Beschäftigtengrößenklassen](#)
- [1.9 Entgelte im Juni 2020 nach Wirtschaftszweigen und Beschäftigtengrößenklassen](#)
- [1.10.1 Baugewerblicher Umsatz nach Bauarten und Beschäftigtengrößenklassen sowie Gesamtumsatz im Juni 2020](#)
- [1.10.2 Baugewerblicher Umsatz im Juni 2020 nach Wirtschaftszweigen und Beschäftigtengrößenklassen](#)
- [1.11 Baugewerblicher Umsatz 2019 nach Wirtschaftszweigen und Beschäftigtengrößenklassen sowie Gesamtumsatz 2019](#)

2 Länderergebnisse

- [2.1 Betriebe, Beschäftigung und baugewerblicher Umsatz im Juni 2020 sowie 2019](#)
 - [Baden-Württemberg, Bayern](#)
 - [Berlin, Brandenburg](#)
 - [Bremen, Hamburg](#)
 - [Hessen, Mecklenburg-Vorpommern](#)
 - [Niedersachsen, Nordrhein-Westfalen](#)
 - [Rheinland-Pfalz, Saarland](#)
 - [Sachsen, Sachsen-Anhalt](#)
 - [Schleswig-Holstein, Thüringen](#)
 - [Deutschland](#)

Ausbaugewerbe und Bauträger

A1 Bundesergebnisse

- [A1.1 Betriebe, Beschäftigung und Gesamtumsatz im Juni 2020 sowie Umsatz 2019 nach Wirtschaftszweigen](#)

A2 Länderergebnisse

- [A2.1 Betriebe, Beschäftigung und ausbaugewerblicher Umsatz im Juni 2020 sowie 2019 nach Wirtschaftszweigen](#)
 - [Baden-Württemberg - Brandenburg](#)
 - [Bremen - Mecklenburg-Vorpommern](#)
 - [Niedersachsen - Saarland](#)
 - [Sachsen - Thüringen](#)
 - [Deutschland](#)

Anhang

[Klassifikation der Wirtschaftszweige, - Ausgabe 2008 \(WZ2008\) - Baugewerbe](#)

Gebietsstand

Die Angaben für **Deutschland** beziehen sich auf die Bundesrepublik Deutschland nach dem Gebietsstand seit dem 3.10.1990.

Zeichenerklärung

0	=	Weniger als die Hälfte von 1 in der letzten besetzten Stelle, jedoch mehr als nichts
-	=	nichts vorhanden
.	=	Zahlenwert unbekannt oder geheimzuhalten

Auf- und Abrundungen

Abweichungen zwischen den Summen für gleiche Merkmale in verschiedenen Tabellen dieser Publikation ergeben sich aus aufbereitungstechnischen Gründen.

Auf- und Ausgliederungen

Die vollständige Aufgliederung einer Summe ist durch das Wort **davon** kenntlich gemacht. Auf das Wort **davon** ist verzichtet worden, wenn aus Aufbau und Wortlaut von Tabellenkopf und Vorspalte unmissverständlich hervorgeht, dass es sich um eine Aufgliederung handelt. Die teilweise Ausgliederung einer Summe ist durch das Wort **darunter** gekennzeichnet.

Ergebnisse der Länder in tieferer regionaler bzw. sachlicher Gliederung werden in den "Statistischen Berichten" der Statistischen Landesämter unter der Kennziffer * E II 2 (Bauwirtschaft) veröffentlicht.

Allgemeine und methodische Erläuterungen zu den betrieblichen Jahreserhebungen im Baugewerbe

Einführung

Die jeweils zur Jahresmitte durchgeführten jährlichen Erhebungen im Baugewerbe dienen im Wesentlichen der Beurteilung der Betriebs- und Beschäftigtenstruktur dieser Wirtschaftsbereiche.

Die Ergänzungserhebung im Bereich Bauhauptgewerbe wird seit mehr als vier Jahrzehnten im früheren Bundesgebiet (Gebietsstand der Bundesrepublik Deutschland bis zum 03.10.1990 einschließlich Berlin-West) durchgeführt. Ab dem Berichtsjahr 1991 sind in diese Erhebung auch die Betriebe der fünf neuen Länder und von Berlin-Ost einbezogen.

Die jährliche Erhebung im Bereich Ausbaugewerbe wurde im Zuge der Neuordnung der Statistik im Produzierenden Gewerbe ab Berichtsjahr 1976 neu im früheren Bundesgebiet einschließlich Berlin-West eingeführt. Ab dem Berichtsjahr 1991 sind in diese Erhebung auch die Betriebe der fünf neuen Länder und von Berlin-Ost einbezogen.

Von 1995 bis 2008 wurden die Ergebnisse der Jahreserhebungen im Baugewerbe in der Gliederung

- Deutschland (Bundesrepublik Deutschland nach dem Gebietsstand seit dem 03.10.1990);
- Früheres Bundesgebiet ohne Berlin-West;
- Neue Länder mit Berlin

ausgewiesen, ab Berichtsjahr 2009 werden die Ergebnisse ausschließlich für Deutschland dargestellt.

Rechtsgrundlagen

Die Rechtsgrundlage ist das Gesetz über die Statistik im Produzierenden Gewerbe (ProdGewStatG) in Verbindung mit dem BStatG.¹

Erhebungseinheit und systematische Zuordnung

Zur Erhebungseinheit „Betrieb“ zählen die örtlichen Einheiten (in der Regel nicht die Baustellen), die nach dem Schwerpunkt ihrer wirtschaftlichen Tätigkeit Bauleistungen für den Markt erbringen, unabhängig davon, ob es sich um handwerkliche oder nichthandwerkliche Einheiten handelt.

Die Ergänzungserhebung im Bereich Bauhauptgewerbe erfasst alle Betriebe, deren Haupttätigkeit in diesen Bereich fällt, und die zu Unternehmen des Baugewerbes des übrigen Produzierenden Gewerbes und Unternehmen anderer Wirtschaftsbereiche gehören.

In der jährlichen Erhebung im Bereich Ausbaugewerbe und bei Bauträgern werden handwerkliche und nichthandwerkliche Betriebe von Unternehmen dieses Bereiches und des übrigen Produzierenden Gewerbes mit 10 tätigen Personen und mehr erfasst. Hinzu kommen - den übrigen Bereichen des Produzierenden Gewerbes entsprechend - auch Betriebe mit Schwerpunkt im Bereich Ausbaugewerbe und bei Bauträgern, die mindestens 10 Personen beschäftigen, jedoch zu Unternehmen außerhalb des Produzierenden Gewerbes gehören.

Diese Abgrenzung besagt, dass auch Betriebe mit weniger als 10 tätigen Personen in die Erhebung einbezogen werden, vorausgesetzt, sie gehören zu einem Unternehmen des Produzierenden Gewerbes mit 10 tätigen Personen oder mehr.

Die nachgewiesenen Angaben für das Baugewerbe beziehen sich auf die baugewerbliche Tätigkeit der Betriebe im Inland (einschl. der Verwaltung und Hilfstätigkeiten); davon ausgenommen sind lediglich die Angaben für die nichtbaugewerblichen Umsätze.

Von 1976 bis 1995 lag den Erhebungen im Baugewerbe die Systematik der Wirtschaftszweige in der Fassung für die Statistik im Produzierenden Gewerbe (SYPRO) zugrunde. Von 1995 bis 2002 wurden die Daten nach der Klassifikation der Wirtschaftszweige - Ausgabe 1993 (WZ 93) erhoben und dargestellt. Von 2003 bis 2008 basieren die Erhebungen auf der Klassifikation der Wirtschaftszweige - Ausgabe 2003 (WZ 2003).

Ab Berichtsjahr 2009 basieren die Erhebungen auf der Klassifikation der Wirtschaftszweige - Ausgabe 2008 (WZ 2008).

Die Zuordnung der Erhebungseinheiten zu den einzelnen Wirtschaftszweigen des Baugewerbes erfolgt nach dem Schwerpunkt der baugewerblichen Tätigkeit nach der Klassifikation der Wirtschaftszweige 2008.

¹ Den Wortlaut der nationalen Rechtsvorschriften in der jeweils geltenden Fassung finden Sie unter

<https://www.gesetze-im-internet.de/>

Baugewerbe

Bauhauptgewerbe

Das „Bauhauptgewerbe“ umfasst die Gruppen 41.2 **Bau von Gebäuden**, 42.1 **Bau von Straßen und Bahnverkehrsstrecken**, 42.2 **Leitungstiefbau und Kläranlagenbau**, 42.9 **Sonstiger Tiefbau**, 43.1 **Abbrucharbeiten und vorbereitende Baustellenarbeiten** und 43.9 **Sonstige spezialisierte Bautätigkeiten** der Klassifikation der Wirtschaftszweige, Ausgabe 2008 (WZ 2008).

Dazu gehört die Errichtung von Hochbauten im Rohbau und die Ausführung von Tiefbauarbeiten oder bestimmten Spezialbauarbeiten. Dazu rechnen auch die Renovierung, Instandsetzung und Unterhaltung bestehender Hoch-, Tief- und Spezialbauten sowie das Abbrechen, Sprengen, Enttrümmern und weitere vorbereitende Baustellenarbeiten.

41.20.1 Bau von Gebäuden (ohne Fertigteilbau)

Errichtung von Wohn- und Nichtwohngebäuden aller Art sowie Umbau oder Renovierung.

41.20.2 Errichtung von Fertigteilbauten

Errichtung von vorgefertigten Gebäuden (Fertigteilbauten) aus selbst hergestellten oder fremd bezogenen Fertigbauteilen auf der Baustelle.

42.11 Bau von Straßen

Bau von Autobahnen, Landstraßen, Straßen und Wegen, Belagsarbeiten an Straßen, Brücken und Tunneln, Asphaltieren bzw. Pflastern von Straßen und Wegen, Markierung von Straßen u. Ä., Anbringen von Leitplanken, Verkehrszeichen u. Ä. an Straßen, Bau von Rollbahnen.

42.12 Bau von Bahnverkehrsstrecken

Bau von Bahnverkehrsstrecken, auch von anderen Bahnen als Eisenbahnen.

42.13 Brücken- und Tunnelbau

Errichtung von Brücken einschließlich solcher für Hochstraßen sowie Bau von Tunneln.

42.21 Rohrleitungstiefbau, Brunnenbau und Kläranlagenbau

Bau von Rohrfernleitungen und städtischen Rohrleitungen, Wasserleitungen, Bewässerungssystemen (Kanälen), Sammelbecken, Kanalnetzen (einschließlich Reparatur), Abwasserbeseitigungsanlagen, Pumpstationen und Brunnenbau.

42.22 Kabelnetzleitungstiefbau

Bau von Leitungen zur Verteilung von elektrischem Strom und von Fernmeldeleitungen sowie den Bau der damit untrennbar verbundenen Gebäude und Bauwerke.

42.91 Wasserbau

Bau von Wasserstraßen, Häfen (einschließlich Yachthäfen), Flussbauten, Schleusen usw., Talsperren und Deichen; Ausbaggern von Wasserstraßen.

42.99 Sonstiger Tiefbau, anderweitig nicht genannt

Bau von Industrieanlagen (außer Gebäuden) wie Raffinerien, Chemiefabriken sowie Errichtung von Bauwerken, die keine Gebäude sind wie Sportanlagen und Flächenaufteilung mit Infrastrukturverbesserungen (z. B. Bau von zusätzlichen Straßen und Versorgungsanlagen).

43.11 Abbrucharbeiten

Abbruch von Gebäuden und anderen Bauwerken, Rückbau von Straßen.

43.12 Vorbereitende Baustellenarbeiten

Enttrümmerung von Baustellen; Erdbewegungen: Ausschachtung, Erdauffüllung, Einebnung und Planierung von Baugelände, Grabenaushub, Felsabbau, Sprengen usw.; Erschließung und Schließung von Lagerstätten; Baustellenentwässerung und Entwässerung von land- und forstwirtschaftlichen Flächen.

43.13 Test- und Suchbohrung

Test-, Such- und Kernbohrung für bauliche, geophysikalische, geologische oder ähnliche Zwecke.

43.91.1 Dachdeckerei und Bauspenglerei

Dachdeckerarbeiten und Spenglerarbeiten im Außenbereich im Rahmen der Errichtung von Dächern.

43.91.2 Zimmerei und Ingenieurholzbau

Errichtung von Dachstühlen u. ä. Holzkonstruktionen.

43.99.1 Gerüstbau

Auf- und Abbau von Gerüsten und Arbeitsbühnen.

43.99.2 Schornstein-, Feuerungs- und Industrieofenbau

Bau von Schornsteinen, Feuerungs- und Industrieofenbau sowie Kaminbau.

43.99.9 Baugewerbe, anderweitig nicht genannt

Herstellen von Fundamenten einschließlich Pfahlgründung, Abdichtung gegen Wasser und Feuchtigkeit, Gebäudetrocknung, Schachtbau, Montage von Stahlelementen, Eisenbiegerei, Mauer- und Pflasterarbeiten, Betonarbeiten einschließlich Stahlbetonarbeiten, Fassadenreinigung sowie Vermietung von Kränen und anderen Baugeräten, die nicht einer bestimmten Bautätigkeit zugeordnet werden können, mit Bedienungspersonal.

Ausbaugewerbe und Bauträger

Ausbaugewerbe

Das „Ausbaugewerbe“ umfasst die Gruppen 43.2 **Bauinstallation**, 43.3 **Sonstiger Ausbau** der Klassifikation der Wirtschaftszweige, Ausgabe 2008 (WZ 2008). Hierzu zählen alle Einbetriebsunternehmen sowie Haupt- und Zweigniederlassungen eines mehrere Betriebe umfassenden Unternehmens, deren wirtschaftliche Tätigkeit überwiegend darin besteht, Ausbauarbeiten und entsprechende Reparatur- und Unterhaltungsarbeiten vorzunehmen. Ihre Zuordnung zu einem der nachstehenden Wirtschaftszweige erfolgt nach der Art der überwiegend ausgeübten Tätigkeit. Bei gleichzeitiger Ausübung mehrerer Arten von Ausbautätigkeit, ohne dass eine dieser Tätigkeiten deutlich überwiegt, erfolgt die Zuordnung zum Zweig „Sonstiger Ausbau, anderweitig nicht genannt“.

43.21 Elektroinstallation

Installation von: Elektrischen Leitungen und Armaturen; Leitungen für Telekommunikationssysteme; Leitungen für Computernetze und Kabelfernsehen, einschließlich Glasfaserkabeln; Antennen, einschließlich Parabolantennen; Beleuchtungsanlagen für Gebäude; Feuermeldeanlagen; Einbruchalarmanlagen; Notstromanlagen; Stromzähler; Befeuerungsanlagen für Rollbahnen; Beleuchtungs- und Signalanlagen für Straßen und andere Verkehrswege; Solarstromanlagen; Anschluss von elektrischen Haushaltsgeräten, einschließlich Fußleistenheizungen.

43.22 Gas-, Wasser-, Heizungs- sowie Lüftungs- und Klimainstallation

Installation einschließlich Erweiterung, Umbau, Instandhaltung und Reparatur. Einbau von: Heizungsanlagen (mit elektrischem Strom, Gas, Öl oder festen Brennstoffen betrieben); Öfen, Kühltürme; nicht elektrischen Solarwärmekollektoren; Wasser- und Sanitärinstallationen; Lüftungs- und Klimaanlage; Gasinstallationen; Versorgungsleitungen für verschiedene Gase; Dampfleitungen; Sprinkleranlagen für Brandschutzzwecke; Rasensprengeranlagen sowie Reinigung und Beseitigung von Verstopfungen in Entwässerungsrohren in Gebäuden.

43.29.1 Dämmung gegen Kälte, Wärme, Schall und Erschütterung

Dämmung gegen Kälte, Wärme, Schall und Erschütterung; Wärmedämmarbeiten an Warm- oder Kaltwasserrohren, Kesseln u. Ä.; Feuerschutzdämmung.

43.29.9 Sonstige Bauinstallation, anderweitig nicht genannt

Einbau von: Aufzügen und Rolltreppen, einschließlich Reparatur und Instandhaltung; automatischen Türen und Drehtüren; Blitzableitern; Staubsaugersystemen in Gebäuden und anderen Bauwerken. Montage von Zäunen, Geländern und Feuertreppen; Installation von Jalousien und Markisen; Installation von Schildern (auch Leuchtschildern).

43.31 Anbringen von Stuckaturen, Gipserei und Verputzerei

Stuck-, Gips- und Verputzarbeiten innen und außen.

43.32 Bautischlerei und -schlosserei

Einbau von: Türen, Fenstern, Tür- und Fensterrahmen aus Holz oder anderem Material; Einbauküchen, Einbauschränken, Treppen, Ladeneinrichtungen u. Ä.; von Decken, beweglichen Trennwänden u. ä. Innenausbauarbeiten.

43.33 Fußboden-, Fliesen- und Plattenlegerei, Tapeziererei

Verlegen, Anbringen oder Einbau von: Wand- und Bodenfliesen oder -platten aus Keramik, Beton oder Stein; Ofenkacheln; Parkett- und andere Holzböden, Wandtäfeln; Teppich- und Linoleumböden sowie Bodenbeläge aus Gummi oder Kunststoffen; Böden und Wandverkleidungen aus Terrazzo, Marmor, Granit oder Schiefer; Tapeten sowie Parkettversiegelung und Fußbodenschleiferei.

43.34.1 Maler- und Lackierergewerbe

Innen- und Außenanstrich von Gebäuden, auch als Korrosionsschutz; Anstrich von Tiefbauten.

43.34.2 Glasergewerbe

Ausführung von Glaserarbeiten einschließlich Einbau von Spiegeln usw.

43.39 Sonstiger Ausbau, anderweitig nicht genannt

Akustikbau (z. B. Anbringen von Akustikplatten) sowie Reinigung neu errichteter Gebäude (Baugrobreinigung) und sonstige Baufertigstellung und Ausbauarbeiten a. n. g.

Bauträger

Die „Bauträger“ zählen zur Gruppe 41.1 Erschließung von Grundstücken, Bauträger der Klassifikation der Wirtschaftszweige, Ausgabe 2008 (WZ 2008). Hierzu zählen alle Einbetriebsunternehmen sowie Haupt- und Zweigniederlassungen eines mehrere Betriebe umfassenden Unternehmens, deren wirtschaftliche Tätigkeit überwiegend darin besteht zum späteren Verkauf durch Sicherstellung der Finanzierung und technischen Ausführung unbebaute Grundstücke für Bauvorhaben zu erschließen bzw. Bauvorhaben für den Wohnungsbau oder den Nichtwohnungsbau zu realisieren. Ihre Zuordnung zu einem der nachstehenden Wirtschaftszweige erfolgt nach der Art der überwiegend ausgeübten Tätigkeit.

41.10.1 Erschließung von unbebauten Grundstücken

Erschließung von unbebauten Grundstücken im Rahmen von Bauvorhaben zum späteren Verkauf durch Sicherstellung der Finanzierung und technischen Ausführung.

41.10.2 Bauträger für Nichtwohngebäude

Realisierung von Bauvorhaben im Nichtwohnungsbau zum späteren Verkauf durch Sicherstellung der Finanzierung und technischen Ausführung.

41.10.3 Bauträger für Wohngebäude

Realisierung von Wohnungsbauvorhaben zum späteren Verkauf durch Sicherstellung der Finanzierung und technischen Ausführung.

Erhobene Merkmale

Tätige Personen

Tätige Personen sind alle männlichen und weiblichen im Betrieb tätigen Inhaber, Mitinhaber, auch selbstständige Handwerker, Familienangehörige und Arbeitskräfte, die in einem Arbeitsvertrags- oder in einem Dienstverhältnis zum Betrieb stehen, Personen mit Altersteilzeitregelungen, sowie Familienangehörige, die in einem Betrieb, der von einem Familienmitglied als Selbstständigem geleitet wird, mithelfen, ohne hierfür Lohn oder Gehalt zu erhalten und mindestens 55 Stunden im Monat im Betrieb tätig sind. Voll als tätige Personen gelten auch die fehlenden, erkrankten oder in Urlaub befindlichen und die teilzeitbeschäftigten Betriebsangehörigen (zum Beispiel Halbtagsbeschäftigte), Saison- und Aushilfsarbeiter, Kurzarbeiter und Schlechtwettergeldempfänger. Arbeitskräfte, die von anderen Unternehmen gegen Entgelt zur Verfügung gestellt werden, sind ebenfalls erfasst. Nicht einbezogen sind jedoch Arbeitskräfte, die als Beauftragte anderer Betriebe in dem meldenden Betrieb Montage- und Reparaturarbeiten durchführen, Betriebsangehörige, die den Grundwehr- bzw. Zivildienst ableisten, im Ausland Beschäftigte sowie Strafgefangene. Für die Zuordnung der tätigen Personen zu den verschiedenen Gruppen wird in Zweifelsfällen nicht die Tarifgruppe, nach der sie bezahlt werden, sondern die Art der Tätigkeit (Tätigkeitsmerkmal) zugrundegelegt. Zum Beispiel werden Arbeiter, die als Fachwerker tätig sind, als Fachwerker gezählt, auch wenn sie höher bezahlt werden.

Entgelte

Bei den Entgelten ist die Summe der lohnsteuerpflichtigen Bruttobezüge (Bar- und Sachbezüge) angegeben.

Diese Beträge verstehen sich ohne

- Arbeitgeberanteile zur Kranken-, Pflege-, Renten- und Arbeitslosenversicherung,
- Beiträge zu den Sozialkassen des Baugewerbes,
- Aufwendungen für die betriebliche Alters-, Invaliditäts- und Hinterbliebenenversorgung,
- Winterbeschäftigungs - Umlage,
- gezahltes Vorruhestandsgeld,
- geleistete Zuschüsse der Bundesanstalt für Arbeit.

Den Entgelten sind auch die Bezüge von Gesellschaftern, Vorstandsmitgliedern und anderen leitenden Kräften zuzurechnen, soweit sie steuerlich als Einkünfte aus nichtselbstständiger Arbeit anzusehen sind.

Einzubeziehen sind auch Zahlungen für eine Beschäftigung, die nur wegen Unterschreitung der Steuerpflichtgrenzen steuerfrei sind.

Geleistete Arbeitsstunden

Als Arbeitsstunden sind alle auf Baustellen, Bauhöfen und in Werkstätten in Deutschland tatsächlich geleisteten Stunden gemeldet, gleichgültig, ob sie von Arbeitern einschl. Poliere, Schachtmeister und Meister, Inhabern, Familienangehörigen oder Auszubildenden geleistet werden.

Einbezogen sind auch die Arbeitsstunden solcher Arbeitskräfte, die von anderen Unternehmen gegen Entgelt zur Arbeitsleistung überlassen wurden, sowie etwa geleistete Mehr-, Über-, Nacht-, Sonntags- und Feiertagsstunden. Abgerechnete, aber nicht geleistete Stunden sowie Berufsschulstunden sind abgesetzt. Nicht einbezogen sind die für Bürotätigkeiten geleisteten Arbeitsstunden.

Umsatz

Als baugewerblicher Umsatz sind die dem Finanzamt für die Umsatzsteuer gemeldeten steuerbaren (steuerpflichtigen und steuerfreien) Beträge für Bauleistungen in Deutschland angegeben und zwar einschl. Umsätze aus eigener Nachunternehmertätigkeit und den einbehaltenen Teilleistungen aus der Vergabe an Nachunternehmer. Die den Kunden in Rechnung gestellte Umsatzsteuer ist nicht einbezogen, ebenso Preisnachlässe (Rabatte, Boni, Skonti, Abzüge, die auf begründeten Beanstandungen beruhen und dergleichen).

Anzahlungen für Teilleistungen oder Vorauszahlungen vor Ausführung der entsprechenden Lieferungen oder Leistungen werden gemäß

§ 13 Umsatzsteuergesetz einbezogen. Die Einbeziehung erfolgt bei Vereinnahmung. Zusätzlich zu den Umsätzen für Bauleistungen sind die Umsätze aus sonstigen eigenen Erzeugnissen und aus industriellen/handwerklichen Dienstleistungen sowie die Umsätze aus Handelsware und aus sonstigen nichtindustriellen/nichthandwerklichen Tätigkeiten angegeben. Erträge aus Schlussabrechnungen von Arbeitsgemeinschaften (z.B. aus dem Verkauf von Geräten) sind kein Umsatz und daher nicht in die Meldung einbezogen. Der auf Arbeitsgemeinschaften (Argen) entfallende baugewerbliche Umsatz der beteiligten Betriebe ist in den Daten enthalten; die Argen melden nicht selbstständig.

Besondere Ergebnisanzeige für den Bereich Bauhauptgewerbe

Art der Bauten und Auftraggeber

Die Merkmale geleistete Arbeitsstunden und baugewerblicher Umsatz werden im Bereich Bauhauptgewerbe nach der Art der errichteten Bauten und z.T. nach Auftraggebern erhoben.

Maßgebend für die Art der Bauten ist die überwiegende Zweckbestimmung des einzelnen Auftrages (auch bei Mehrzweckgebäuden).

Wohnungsbau

(unabhängig vom Auftraggeber)

Zum Wohnungsbau zählen alle Bauten - auch Wohnheime - deren Gesamtnutzfläche zu mindestens 50 % Wohnbedürfnissen dient. Ein Wohngebäude mit einzelnen Räumen für Nichtwohnzwecke, z.B. Geschäftsräume, rechnet insgesamt zum Wohnbau. Ebenso ist der Umbau oder Ausbau bisher anderweitig genutzter Gebäude oder Räume zu Wohnungen dem Wohnungsbau zugeordnet. Werden dagegen nachträglich etwa Geschäftsräume in einem Wohnkomplex eingebaut oder Wohnungen in Geschäftsräume umgebaut, so handelt es sich um einen gewerblichen Bau.

Landwirtschaftlicher Bau

Hierzu gehören Scheunen, Silos, Garagen für landwirtschaftliche Fahrzeuge, ferner Entwässerungsanlagen und sonstige Wasserbauten, die besonders der Intensivierung der Landwirtschaft dienen. Kombinierte Gebäude mit Wohnung, Stallung und Scheune sind landwirtschaftliche Gebäude, es sei denn, flächenmäßig überwiegt der Wohnteil. Bei getrennter Bauweise sind Stallung und Scheune als landwirtschaftliche Bauten gemeldet.

Gewerblicher und industrieller Bau

(Hoch- und Tiefbau mit privatem Auftraggeber)

Hierzu gehören alle überwiegend gewerblichen Zwecken dienende Bauten für die private Wirtschaft (freie Berufe, Industrie, Handwerk, Handel, Banken, Versicherungen, Verkehrs- und Dienstleistungsgewerbe). Auch Bauten privater Auftraggeber für Erziehung und Wissenschaft, Gesundheitswesen, Sport und Kultur zählen hierzu.

Wasser-, Gas- und Elektrizitätswerke für Versorgungsbetriebe öffentlich-rechtlicher Körperschaften gehören ebenfalls zum gewerblichen Bau, nicht aber Bauten der öffentlichen Sozialversicherung.

Gewerblicher und industrieller Hochbau

Industriehochbauten und -anlagen, Bürogebäude, Gas- und Elektrizitätswerke, Sparkassen- und Bankgebäude, Gebäude für private Versicherungsunternehmen, ferner Mühlen, Brennereien, Sägewerke, Ziegeleien (auch soweit sie Nebenbetrieb landwirtschaftlicher Betriebe sind), Lager- und Kühlhäuser, Markthallen (auch von landwirtschaftlichen und anderen Genossenschaften), Abdeckereien, ferner Messegebäude (nicht Messeämter) und Messeanlagen, Garagen, Tiefgaragen, Parkhäuser, Tankstellengebäude, Hotels und Kinos u.a.m.

Gewerblicher und industrieller Tiefbau

Rohrleitungsbau (u.a. Pipelines), der nicht Bestandteil von Gebäuden oder Industrieanlagen ist, Kanalanlagen, soweit sie der Wasserzufuhr von Elektrizitätswerken dienen, Tiefbauten für die Elektrizitätsverteilung: Gräben und Schächte für Kabel und sonstige Verteilungsleitungen, Freiluftumspannwerke, Maste, außerdem verlegte Leitungen selbst, Funkmaste (sofern sie nicht als Gebäude genutzt werden); nichtlandwirtschaftliche Wasserbauten für gewerbliche Zwecke, bergbauliche Schachtanlagen, unterirdische Tankanlagen, Lager (soweit sie nicht für Menschen zugänglich sind) u.a.m. Straßenbauten mit privatem Auftraggeber (z.B. auf einem Industriegelände) zählen hier nicht zum gewerblichen Tiefbau, sondern zum Straßenbau.

Öffentlicher Bau

Der öffentliche Bau umfasst alle öffentlichen Zwecken dienende Bauten, wie sie überwiegend bei der Ausübung staatlicher und kommunaler Funktionen benötigt werden; im Einzelnen handelt es sich um Bauten für folgende Auftraggeber:

- Organisationen ohne Erwerbszweck
- Kirchen, Vereine, Verbände, Gewerkschaften, Parteien, Rotes Kreuz und ähnliche Organisationen
- Körperschaften des öffentlichen Rechts

Bund, Länder, Gemeinden, Sozialversicherung und Zweckverbände, deren Mittel überwiegend aus öffentlichen Abgaben stammen.

Straßenbau

Zu den Straßenbauten zählen Straßen, Autobahnen und Wege für Kraftfahrzeuge, Fußgänger und Radfahrer sowie Park- und Abstellplätze.

Zum Straßenbau rechnen neben den notwendigen Erdbewegungen und dem Straßenunterbau und der Straßendecke auch die Steinsetzerei, die Asphaltiererei, die Pflastererei sowie auch die Entwässerungsanlagen, Böschungsbefestigungen, Rand- und Seitenstreifen, Leitplanken sowie Durchlässe bis 2 m lichte Weite. Instandhaltungs-, Instandsetzungs- und Reparaturarbeiten an Straßenbauten werden dem Straßenbau zugeordnet.

Zum Straßenbau sind alle betreffenden Tiefbauten und Tiefbauleistungen zu zählen, *unabhängig vom Auftraggeber/Auftraggebergruppe*.

Straßenbauten für öffentliche Auftraggeber werden hier ebenso erfasst wie Straßenbauten für private Auftraggeber.

Nicht zum Straßenbau, gehören Tiefbauten, die dem Schienenverkehr dienen (z. B. der Unterbau von Eisen-, U- und Straßenbahnen), Start- und Landebahnen für Flugzeuge, Hafenanlagen, Kanäle, Brücken, Tunneln, Seilbahnen, Schleusen, Wehren, Sportplätze, Spielplätze, Pipelines, Verkehrsregelungsanlagen u. Ä. Diese Bauten sind der Bauart „Tiefbau (ohne Straßenbau)“ zugeordnet.

Nachweis der Zuordnung der Bauarten « Auftraggeber

Bauart	Auftraggeber / Auftraggebergruppe	
Hochbau ¹⁾	Wohnungsbau	Ohne Nachweis des Auftraggebers
	Gewerblicher und industrieller Hochbau, landwirtschaftlicher Bau ^{2) 4)}	
	Bauten für Körperschaften des öffentlichen Rechts (ohne Bauten für Organisationen des öffentlichen Rechts ohne Erwerbszweck) ³⁾	
	Bauten für Organisationen des öffentlichen und privaten Rechts ohne Erwerbszweck ³⁾	
Tiefbau ²⁾	Straßenbau	Ohne Nachweis des Auftraggebers
	Tiefbau	Gewerblicher und industrieller Bau
	(ohne Straßenbau)	Bauten für Körperschaften des öffentlichen Rechts (einschließlich für Organisationen des öffentlichen und privaten Rechts ohne Erwerbszweck) ⁴⁾

1) Einschließlich Landwirtschaftlicher Tiefbau.

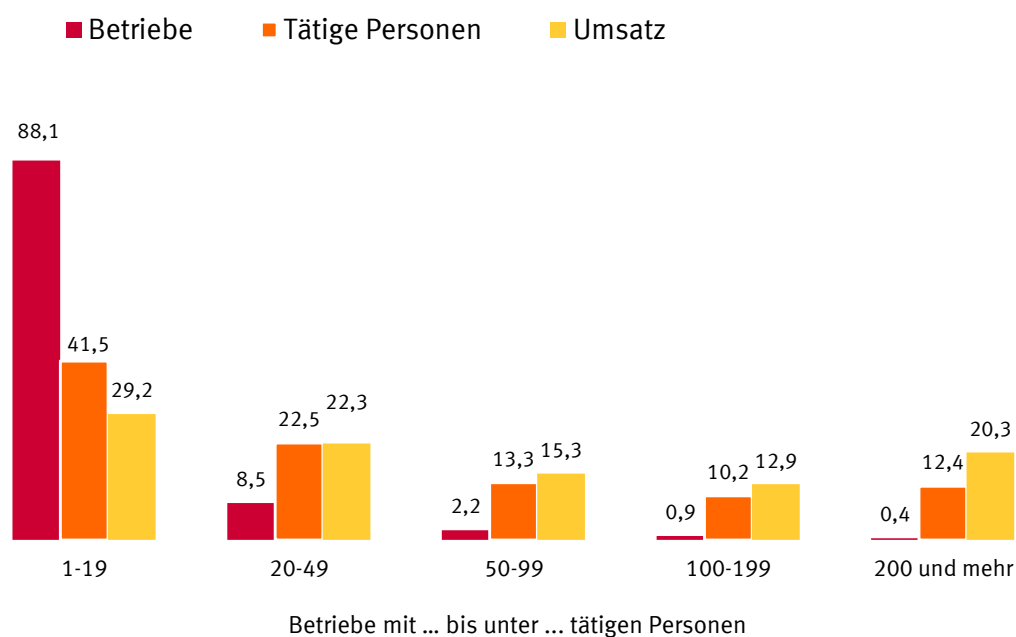
2) Ohne Landwirtschaftlicher Tiefbau.

3) Wird bei der Ergebnisdarstellung zum gewerblichen Bau gerechnet.

4) Ohne Wohnungsbau.

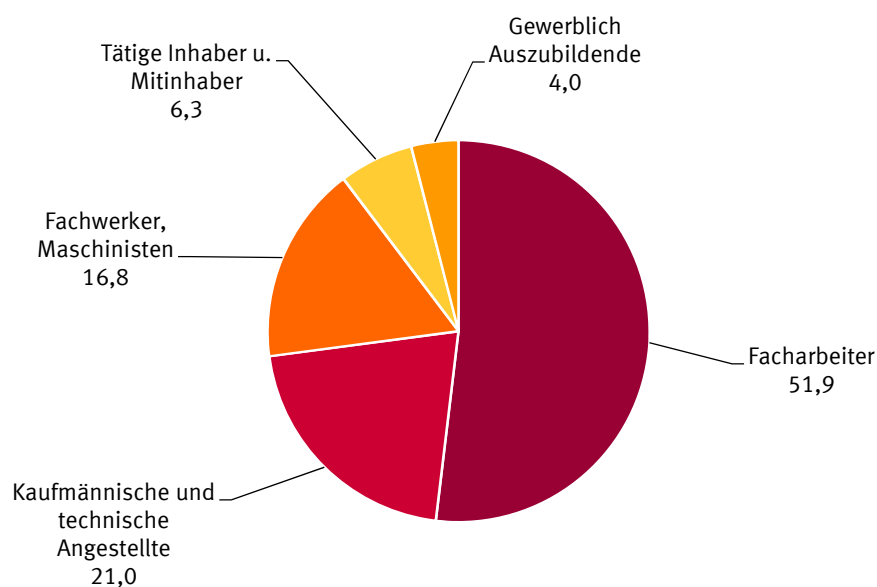
Betriebe, baugewerblich tätige Personen und baugewerblicher Umsatz Ende Juni 2020 nach Beschäftigtengrößenklassen im Bauhauptgewerbe in Deutschland

Anteile in Prozent



Tätige Personen Ende Juni 2020 nach der Stellung im Beruf im Bauhauptgewerbe in Deutschland

Anteile in Prozent



Bauhauptgewerbe
Bundesergebnisse
1.1 Beschäftigung und Umsatz nach WZ 2008
DEUTSCHLAND

WZ-Nr.	Gegenstand der Nachweisung	Einheit	2014	2015	2016	2017	2018	2019	2020
Erfasste Betriebe Ende Juni mit ... bis ... tätigen Personen									
	1 - 19	Anzahl	66 273	65 777	66 030	66 439	65 945	67 625	69 852
	20 - 49	Anzahl	5 490	5 608	5 863	6 059	6 345	6 509	6 738
	50 - 99	Anzahl	1 476	1 491	1 538	1 607	1 678	1 732	1 754
	100 - 199	Anzahl	575	579	569	618	609	678	676
	200 und mehr	Anzahl	204	209	223	236	260	267	285
	Insgesamt	Anzahl	74 018	73 664	74 223	74 959	74 837	76 811	79 305
43.1	Abrucharbeiten und vorbereitende Baustellenarbeiten	Anzahl	4 564	4 410	4 499	4 735	4 886	5 262	5 606
41.2/42.1/42.2/ 42.9/43.9	Hoch- und Tiefbau	Anzahl	69 454	69 254	69 724	70 224	69 951	71 549	73 699
41.2	Bau von Gebäuden	Anzahl	19 658	19 295	19 456	19 338	19 156	19 408	19 642
42.1	Bau von Straßen und Bahnverkehrsstrecken	Anzahl	3 264	3 209	3 225	3 294	3 282	3 301	3 343
42.2	Leitungstiefbau und Kläranlagenbau	Anzahl	2 483	2 412	2 433	2 481	2 492	2 671	2 857
42.9	Sonstiger Tiefbau	Anzahl	2 131	2 353	2 367	2 504	2 491	2 557	2 676
43.9	Sonstige spezialisierte Bautätigkeiten	Anzahl	41 918	41 985	42 243	42 607	42 530	43 612	45 181
Tätige Personen im Baugewerbe Ende Juni in Betrieben mit ... bis ... tätigen Personen									
	1 - 19	Anzahl	349 942	347 392	350 315	353 252	356 241	363 929	371 370
	20 - 49	Anzahl	163 900	167 200	174 049	180 399	189 434	194 549	201 108
	50 - 99	Anzahl	100 618	101 418	104 969	109 337	114 646	117 263	118 667
	100 - 199	Anzahl	78 299	79 056	77 426	84 501	82 800	92 114	91 549
	200 und mehr	Anzahl	75 431	76 548	82 031	89 926	99 242	104 073	111 120
	Insgesamt	Anzahl	768 190	771 614	788 790	817 415	842 363	871 928	893 814
43.1	Abrucharbeiten und vorbereitende Baustellenarbeiten	Anzahl	30 620	31 390	32 954	35 250	38 104	39 923	41 372
41.2/42.1/42.2/ 42.9/43.9	Hoch- und Tiefbau	Anzahl	737 570	740 224	755 836	782 165	804 259	832 005	852 442
41.2	Bau von Gebäuden	Anzahl	251 980	250 611	259 532	268 298	273 401	276 316	277 524
42.1	Bau von Straßen und Bahnverkehrsstrecken	Anzahl	102 335	103 784	101 627	106 193	111 296	116 064	119 838
42.2	Leitungstiefbau und Kläranlagenbau	Anzahl	60 396	59 071	60 847	62 403	66 544	72 106	75 522
42.9	Sonstiger Tiefbau	Anzahl	43 712	45 205	46 879	50 595	50 545	54 352	57 542
43.9	Sonstige spezialisierte Bautätigkeiten	Anzahl	279 147	281 553	286 951	294 676	302 473	313 167	322 016
Tätige Inhaber und Mitinhaber und unbezahlt mithelfende Angehörige									
	Kaufm. und techn. Arbeitnehmer, Auszubildende	Anzahl	53 648	53 340	53 709	53 861	53 336	54 341	56 115
	Poliere, Schachtmeister, Werkpoliere	Anzahl	150 055	151 044	159 807	166 623	171 779	181 240	188 099
	Maurer, Betonb. Zimmerer und übrige Facharbeiter	Anzahl	73 302	75 936	74 422	77 828	81 196	82 848	86 430
	Baummaschinenführer, Berufskraftfahrer	Anzahl	279 644	282 151	288 400	300 929	309 870	315 853	317 986
	Fachwerker, Maschinisten	Anzahl	51 203	50 930	52 069	54 489	55 823	58 119	59 785
	Gewerblich Auszubildende	Anzahl	126 635	125 331	128 919	131 819	137 451	145 069	149 896
	darunter gewerbliche Arbeitnehmer (einschl. Poliere, Schachtmeister und Meister)	Anzahl	33 703	32 882	31 464	31 866	32 908	34 458	35 503
	Geleistete Arbeitsstunden im Juni insgesamt	1000	564 487	567 230	575 274	596 931	617 248	636 347	649 600
Gesamtumsatz (ohne Umsatzsteuer) im Kalenderjahr in Betrieben mit ... bis ... tätigen Personen									
	1 - 19	Mill. EUR	32 594,8	32 467,2	33 683,6	34 714,2	37 601,3	39 195,4	...
	20 - 49	Mill. EUR	22 257,1	23 087,8	24 223,5	26 105,4	28 019,2	30 269,3	...
	50 - 99	Mill. EUR	16 370,7	17 415,3	18 062,5	19 283,3	20 463,1	21 110,7	...
	100 - 199	Mill. EUR	14 542,5	13 479,8	14 902,4	15 861,1	17 559,3	18 601,6	...
	200 und mehr	Mill. EUR	15 359,7	16 627,5	18 582,5	20 767,1	23 627,5	26 009,5	...
	Insgesamt	Mill. EUR	101 124,9	103 077,7	109 454,7	116 731,0	127 270,3	135 186,6	...
43.1	Abrucharbeiten und vorbereitende Baustellenarbeiten	Mill. EUR	3 589,0	3761,7	4 160,1	4 579,0	5 181,8	5 558,9	...
41.2/42.1/42.2/ 42.9/43.9	Hoch- und Tiefbau	Mill. EUR	97 535,9	99 316,0	105 294,5	112 152,0	122 088,5	129 627,7	...
41.2	Bau von Gebäuden	Mill. EUR	39 672,5	41 307,5	43 754,2	46 867,0	49 507,1	51 642,9	...
42.1	Bau von Straßen und Bahnverkehrsstrecken	Mill. EUR	16 353,1	15 751,5	16 573,9	17 969,8	20 339,5	21 482,4	...
42.2	Leitungstiefbau und Kläranlagenbau	Mill. EUR	7 047,9	7 350,9	7 707,0	8 519,2	9 443,7	10 753,5	...
42.9	Sonstiger Tiefbau	Mill. EUR	6 664,0	6 973,3	7 737,7	7 900,1	9 067,9	10 019,0	...
43.9	Sonstige spezialisierte Bautätigkeiten	Mill. EUR	27 798,4	27 932,8	29 521,7	30 896,0	33 730,4	35 729,8	...

Bauhauptgewerbe
1 Bundesergebnisse
1.2 Betriebe, Beschäftigung und Gesamtumsatz
DEUTSCHLAND

WZ- Nr.	Wirtschaftszweig	Betriebe	Tätige Personen im Baugewerbe	Geleistete Arbeits- stunden	Entgelte	Gesamtumsatz (ohne Umsatzsteuer)	
		Ende Juni 2020		Juni 2020			Jahr 2019
		Anzahl		1 000	Mill. EUR		
41.2/42.1 42.2/42.9 43.1/43.9	Bauhauptgewerbe insgesamt	79 305	893 814	95 775	2 628,7	12 767,6	135 186,6
41.2	Bau von Gebäuden	19 642	277 524	28 446	835,8	4 729,8	51 642,9
41.20.1	Bau von Gebäuden (ohne Fertigteilbau)	18 884	264 674	27 348	792,4	4 487,6	48 865,8
41.20.2	Errichtung von Fertigteilbauten	758	12 850	1 099	43,5	242,2	2 777,1
42	Tiefbau	8 876	252 902	28 773	884,9	4 124,9	42 255,0
42.1	Bau von Straßen und Bahnverkehrsstrecken	3 343	119 838	13 723	439,7	2 059,0	21 482,4
42.11	Bau von Straßen	2 974	92 774	10 905	327,1	1 577,4	16 277,3
42.12	Bau von Bahnverkehrsstrecken	250	18 861	2 087	77,4	299,8	3 059,1
42.13	Brücken- und Tunnelbau	119	8 203	732	35,2	181,8	2 146,0
42.2	Leitungstiefbau und Kläranlagenbau	2 857	75 522	8 691	246,8	1 042,6	10 753,5
42.21	Rohrleitungstiefbau, Brunnenbau und Kläranlagenbau	1 865	51 306	5 816	170,8	685,4	7 416,5
42.22	Kabelnetzleitungstiefbau	992	24 216	2 875	76,0	357,2	3 337,0
42.9	Sonstiger Tiefbau	2 676	57 542	6 359	198,4	1 023,3	10 019,0
42.91	Wasserbau	133	1 905	204	7,3	67,1	536,0
42.99	Sonstiger Tiefbau, a.n.g.	2 543	55 637	6 155	191,0	956,2	9 483,0
43.1	Abbrucharbeiten und vorbereitende Baustellenarbeiten	5 606	41 372	4 573	101,4	524,9	5 558,9
43.11	Abbrucharbeiten	2 500	20 960	2 362	50,2	265,6	2 884,0
43.12	Vorbereitende Baustellenarbeiten	2 979	18 914	2 050	46,8	243,0	2 486,9
43.13	Test- und Suchbohrung	127	1 498	161	4,4	16,3	187,9
43.9	Sonstige spezialisierte Bautätigkeiten	45 181	322 016	33 981	806,6	3 387,9	35 729,8
43.91	Dachdeckerei und Zimmerei	26 195	174 275	18 531	419,0	1 785,3	18 560,6
43.91.1	Dachdeckerei und Bauspenglerei	14 331	102 714	11 127	256,5	1 044,5	10 731,8
43.91.2	Zimmerei und Ingenieurholzbau	11 864	71 561	7 405	162,5	740,9	7 828,8
43.99	Sonstige spezialisierte Bautätigkeiten, a.n.g.	18 986	147 741	15 450	387,6	1 602,6	17 169,2
43.99.1	Gerüstbau	2 636	34 540	3 787	90,8	315,7	3 230,1
43.99.2	Schornstein-, Feuerungs- und Industrieofenbau	547	4 344	395	13,5	41,2	539,3
43.99.9	Baugewerbe, a.n.g.	15 803	108 857	11 268	283,3	1 245,8	13 399,8

Bauhauptgewerbe
1 Bundesergebnisse
1.3 Betriebe Ende Juni 2020 nach Wirtschaftszweigen und Beschäftigtengrößenklassen
DEUTSCHLAND

WZ-Nr.	Wirtschaftszweig	Insgesamt	Betriebe mit ... bis ... tätigen Personen						
			1 - 4	5 - 9	10 - 19	20 - 49	50 - 99	100 - 199	200 u.m.
41.2/42.1									
42.2/42.9	Bauhauptgewerbe								
43.1/43.9	insgesamt	79 305	39 037	18 071	12 744	6 738	1 754	676	285
41.2	Bau von Gebäuden	19 642	7 643	4 684	4 033	2 387	608	194	93
41.20.1	Bau von Gebäuden (ohne Fertigteilbau)	18 884	7 195	4 572	3 934	2 324	588	185	86
41.20.2	Errichtung von Fertigteilbauten	758	448	112	99	63	20	9	7
42	Tiefbau	8 876	2 394	1 700	1 797	1 751	742	338	154
42.1	Bau von Straßen und Bahnverkehrsstrecken	3 343	761	660	695	640	313	178	96
42.11	Bau von Straßen	2 974	702	623	627	560	248	144	70
42.12	Bau von Bahnverkehrsstrecken	250	45	26	46	54	42	20	17
42.13	Brücken- und Tunnelbau	119	14	11	22	26	23	14	9
42.2	Leitungstiefbau und Kläranlagenbau	2 857	749	520	592	612	256	93	35
42.21	Rohrleitungstiefbau, Brunnenbau und Kläranlagenbau	1 865	499	323	374	397	179	71	22
42.22	Kabelnetzleitungstiefbau	992	250	197	218	215	77	22	13
42.9	Sonstiger Tiefbau	2 676	884	520	510	499	173	67	23
42.91	Wasserbau	133	55	26	21	24	4	3	-
42.99	Sonstiger Tiefbau, a.n.g.	2 543	829	494	489	475	169	64	23
43.1	Abbrucharbeiten und vorbereitende Baustellenarbeiten	5 606	3 380	1 097	730	313	56	24	6
43.11	Abbrucharbeiten	2 500	1 355	514	406	184	25	13	3
43.12	Vorbereitende Baustellenarbeiten	2 979	1 969	546	305	120	28	8	3
43.13	Test- und Suchbohrung	127	56	37	19	9	3	3	-
43.9	Sonstige spezialisierte Bautätigkeiten	45 181	25 620	10 590	6 184	2 287	348	120	32
43.91	Dachdeckerei und Zimmerei	26 195	13 508	7 300	4 051	1 221	89	24	2
43.91.1	Dachdeckerei und Bauspenglerei	14 331	6 776	4 344	2 370	766	59	15	1
43.91.2	Zimmerei und Ingenieurholzbau	11 864	6 732	2 956	1 681	455	30	9	1
43.99	Sonstige spezialisierte Bautätigkeiten, a.n.g.	18 986	12 112	3 290	2 133	1 066	259	96	30
43.99.1	Gerüstbau	2 636	800	788	661	291	64	25	7
43.99.2	Schornstein-, Feuerungs- und Industrieofenbau	547	341	109	56	27	10	3	1
43.99.9	Baugewerbe, a.n.g.	15 803	10 971	2 393	1 416	748	185	68	22

Bauhauptgewerbe
1 Bundesergebnisse
1.4 Tätige Personen Ende Juni 2020 nach Wirtschaftszweigen und Beschäftigtengrößenklassen
DEUTSCHLAND

WZ-Nr.	Wirtschaftszweig	Insgesamt	Betriebe mit ... bis ... tätigen Personen						
			1 - 4	5 - 9	10 - 19	20 - 49	50 - 99	100 - 199	200 u.m.
41.2/42.1 42.2/42.9 Bauhauptgewerbe 43.1/43.9 insgesamt		893 814	78 085	120 770	172 515	201 108	118 667	91 549	111 120
41.2	Bau von Gebäuden	277 524	16 369	31 520	55 268	71 549	41 225	25 998	35 595
41.20.1	Bau von Gebäuden (ohne Fertigteilbau)	264 674	15 577	30 779	53 927	69 580	39 834	24 845	30 132
41.20.2	Errichtung von Fertigteilbauten	12 850	792	741	1 341	1 969	1 391	1 153	5 463
42	Tiefbau	252 902	5 355	11 567	25 113	54 621	50 949	46 752	58 545
42.1	Bau von Straßen und Bahnverkehrsstrecken	119 838	1 752	4 461	9 663	19 788	21 775	25 299	37 100
42.11	Bau von Straßen	92 774	1 638	4 208	8 694	17 310	17 186	20 285	23 453
42.12	Bau von Bahnverkehrsstrecken	18 861	82	186	647	1 633	2 865	3 046	10 402
42.13	Brücken- und Tunnelbau	8 203	32	67	322	845	1 724	1 968	3 245
42.2	Leitungstiefbau und Kläranlagenbau	75 522	1 695	3 578	8 290	19 470	17 533	12 406	12 550
42.21	Rohrleitungstiefbau, Brunnenbau und Kläranlagenbau	51 306	1 088	2 209	5 217	12 834	12 187	9 479	8 292
42.22	Kabelnetzleitungstiefbau	24 216	607	1 369	3 073	6 636	5 346	2 927	4 258
42.9	Sonstiger Tiefbau	57 542	1 908	3 528	7 160	15 363	11 641	9 047	8 895
42.91	Wasserbau	1 905	112	175	293	714	266	345	-
42.99	Sonstiger Tiefbau, a.n.g.	55 637	1 796	3 353	6 867	14 649	11 375	8 702	8 895
43.1	Abbrucharbeiten und vorbereitende Baustellenarbeiten	41 372	6 536	7 245	9 838	9 063	3 790	3 213	1 687
43.11	Abbrucharbeiten	20 960	2 632	3 392	5 491	5 208	1 781	1 735	721
43.12	Vorbereitende Baustellenarbeiten	18 914	3 779	3 608	4 081	3 606	.	.	966
43.13	Test- und Suchbohrung	1 498	125	245	266	249	.	.	-
43.9	Sonstige spezialisierte Bautätigkeiten	322 016	49 825	70 438	82 296	65 875	22 703	15 586	15 293
43.91	Dachdeckerei und Zimmerei	174 275	28 692	48 525	53 558	34 332	5 584	.	.
43.91.1	Dachdeckerei und Bauspenglerei	102 714	15 335	28 766	31 298	21 498	3 762	.	.
43.91.2	Zimmerei und Ingenieurholzbau	71 561	13 357	19 759	22 260	12 834	1 822	.	.
43.99	Sonstige spezialisierte Bautätigkeiten, a.n.g.	147 741	21 133	21 913	28 738	31 543	17 119	.	.
43.99.1	Gerüstbau	34 540	1 925	5 379	8 968	8 647	4 077	3 369	2 175
43.99.2	Schornstein-, Feuerungs- und Industrieofenbau	4 344	716	693	795	811	641	.	.
43.99.9	Baugewerbe, a.n.g.	108 857	18 492	15 841	18 975	22 085	12 401	8 801	12 262

Bauhauptgewerbe

1 Bundesergebnisse

1.5 Tätige Personen Ende Juni 2020 nach der Stellung im Betrieb und Beschäftigtengrößenklassen

DEUTSCHLAND

Stellung im Betrieb	Insgesamt	Betriebe mit ... bis ... tätigen Personen						
		1 - 4	5 - 9	10 - 19	20 - 49	50 - 99	100 - 199	200 u. m.
Tätige Personen insgesamt	898 111	78 326	121 094	173 146	202 191	119 466	91 843	112 045
Tätige Personen in anderen Bereichen	4 297	241	324	631	1 083	799	294	925
Tätige Personen im Baugewerbe	893 814	78 085	120 770	172 515	201 108	118 667	91 549	111 120
Tätige Inhaber und Mitinhaber und unbezahlt mithelfende Familienangehörige	56 115	35 030	12 391	5 841	2 085	479	213	76
Kaufmännische und technische Arbeitnehmer, kaufm./techn. Auszubildende	188 099	13 396	23 448	32 016	37 836	25 149	21 551	34 703
Poliere, Schachtmeister und Meister, Werkpoliere, Baumaschinen-Fachmeister, Vorarbeiter und Baumaschinen-Vorarbeiter	86 430	2 497	8 153	15 718	21 344	14 033	11 551	13 134
Maurer, Betonbauer, Zimmerer, übrige Fach-/Spezialfacharbeiter (Dachdecker, Isolierer, Maler, usw.)	317 986	19 022	51 885	74 301	78 310	37 403	26 111	30 954
Baumaschinen-, Baugeräteführer, Berufskraftfahrer	59 785	1 061	3 684	7 722	15 274	11 688	10 340	10 016
Fachwerker / Maschinisten / Kraftfahrer, Werker / Maschinenwerker	149 896	5 771	16 030	28 655	38 602	25 443	17 786	17 609
Gewerblich Auszubildende, Umschüler, Anlernlinge und Praktikanten	35 503	1 308	5 179	8 262	7 657	4 472	3 997	4 628
darunter Arbeiter (einschließlich Poliere, Schachtmeister u. Meister)	649 600	29 659	84 931	134 658	161 187	93 039	69 785	76 341

Bauhauptgewerbe
1 Bundesergebnisse
1.6 Tätige Personen Ende Juni 2020 nach Wirtschaftszweigen und der Stellung im Betrieb
DEUTSCHLAND

WZ-Nr.	Wirtschaftszweig	Tätige Personen im Bau- gewerbe	Stellung im Betrieb		
			Tätige Inhaber, mithelfende Familien- anhörige	Kaufm. und technische Arbeitnehmer, kaufm./techn. Azubis	Poliere, Schacht- meister, Werk- poliere
41.2/42.1					
42.2/42.9	Bauhauptgewerbe				
43.1/43.9	insgesamt	893 814	56 115	188 099	86 430
41.2	Bau von Gebäuden	277 524	11 326	62 361	28 001
41.20.1	Bau von Gebäuden (ohne Fertigteilbau)	264 674	10 792	58 588	26 943
41.20.2	Errichtung von Fertigteilbauten	12 850	534	3 773	1 058
42	Tiefbau	252 902	4 331	56 502	31 428
42.1	Bau von Straßen und Bahnverkehrsstrecken	119 838	1 543	27 680	14 766
42.11	Bau von Straßen	92 774	1 441	19 819	11 057
42.12	Bau von Bahnverkehrsstrecken	18 861	71	4 865	2 677
42.13	Brücken- und Tunnelbau	8 203	31	2 996	1 032
42.2	Leitungstiefbau und Kläranlagenbau	75 522	1 324	15 900	9 339
42.21	Rohrleitungstiefbau, Brunnenbau und Kläranlagenbau	51 306	860	10 689	6 572
42.22	Kabelnetzleitungstiefbau	24 216	464	5 211	2 767
42.9	Sonstiger Tiefbau	57 542	1 464	12 922	7 323
42.91	Wasserbau	1 905	58	592	227
42.99	Sonstiger Tiefbau, a.n.g.	55 637	1 406	12 330	7 096
43.1	Abbrucharbeiten und vorbereitende Baustellenarbeiten	41 372	4 511	7 910	3 095
43.11	Abbrucharbeiten	20 960	1 803	3 980	1 683
43.12	Vorbereitende Baustellenarbeiten	18 914	2 629	3 599	1 333
43.13	Test- und Suchbohrung	1 498	79	331	79
43.9	Sonstige spezialisierte Bautätigkeiten	322 016	35 947	61 326	23 906
43.91	Dachdeckerei und Zimmerei	174 275	20 748	30 471	12 191
43.91.1	Dachdeckerei und Bauspenglerei	102 714	10 498	18 485	7 189
43.91.2	Zimmerei und Ingenieurholzbau	71 561	10 250	11 986	5 002
43.99	Sonstige spezialisierte Bautätigkeiten, a.n.g.	147 741	15 199	30 855	11 715
43.99.1	Gerüstbau	34 540	1 836	6 805	2 982
43.99.2	Schornstein-, Feuerungs- und Industrieofenbau	4 344	371	1 337	455
43.99.9	Baugewerbe, a.n.g.	108 857	12 992	22 713	8 278

Bauhauptgewerbe
1 Bundesergebnisse
1.6 Tätige Personen Ende Juni 2020 nach Wirtschaftszweigen und der Stellung im Betrieb
DEUTSCHLAND

Stellung im Betrieb				darunter	WZ-Nr.
Maurer, Betonbauer, Zimmerer und übrige Facharbeiter	Baumaschinen- führer, Berufs- kraft- fahrer	Fachwerker, Maschinisten, Kraftfahrer, Werker, Maschinenwerker,	gewerblich Auszubildende, Umschüler, Anlernlinge, Praktikanten	Arbeiter (einschließlich Poliere, Schachtmeister u. Meister)	
					41.2/42.1 42.2/42.9 43.1/43.9
317 986	59 785	149 896	35 503	649 600	
124 090	10 990	30 393	10 363	203 837	41.2
118 355	10 666	29 256	10 074	195 294	41.20.1
5 735	324	1 137	289	8 543	41.20.2
53 384	33 508	64 782	8 967	192 069	42
25 464	15 421	30 187	4 777	90 615	42.1
18 754	13 402	24 565	3 736	71 514	42.11
4 313	1 661	4 531	743	13 925	42.12
2 397	358	1 091	298	5 176	42.13
16 139	9 756	20 889	2 175	58 298	42.2
11 722	6 779	12 821	1 863	39 757	42.21
4 417	2 977	8 068	312	18 541	42.22
11 781	8 331	13 706	2 015	43 156	42.9
363	311	322	32	1 255	42.91
11 418	8 020	13 384	1 983	41 901	42.99
5 812	7 797	11 841	406	28 951	43.1
3 434	3 234	6 659	167	15 177	43.11
1 947	4 415	4 792	199	12 686	43.12
431	148	390	40	1 088	43.13
134 700	7 490	42 880	15 767	224 743	43.9
84 232	950	12 960	12 723	123 056	43.91
52 220	620	7 766	5 936	73 731	43.91.1
32 012	330	5 194	6 787	49 325	43.91.2
50 468	6 540	29 920	3 044	101 687	43.99
10 971	689	10 662	595	25 899	43.99.1
1 540	38	517	86	2 636	43.99.2
37 957	5 813	18 741	2 363	73 152	43.99.9

Bauhauptgewerbe
1 Bundesergebnisse
1.7 Geleistete Arbeitsstunden im Juni 2020 nach Wirtschaftszweigen und Bauarten
1 000 Stunden

DEUTSCHLAND

WZ-Nr.	Wirtschaftszweig	Geleistete Arbeitsstunden insgesamt	Gewerblicher Bau			Wohnungs- bau
			zusammen	Hochbau	Tiefbau	
41.2/42.1 42.2/42.9 43.1/43.9	Bauhauptgewerbe insgesamt	95 775	29 355	15 046	14 309	40 882
41.2	Bau von Gebäuden	28 446	7 145	6 548	596	18 133
41.20.1	Bau von Gebäuden (ohne Fertigteilbau)	27 348	6 626	.	.	17 606
41.20.2	Errichtung von Fertigteilbauten	1 099	519	.	.	527
42	Tiefbau	28 773	10 963	461	10 502	253
42.1	Bau von Straßen und Bahnverkehrsstrecken	13 723	2 801	195	2 606	84
42.11	Bau von Straßen	10 905	706	134	572	75
42.12	Bau von Bahnverkehrsstrecken	2 087	1 781	6	1 775	.
42.13	Brücken- und Tunnelbau	732	315	55	259	.
42.2	Leitungstiefbau und Kläranlagenbau	8 691	5 209	120	5 090	68
42.21	Rohrleitungstiefbau, Brunnenbau und Kläranlagenbau	5 816	3 035	88	2 948	47
42.22	Kabelnetzleitungstiefbau	2 875	2 174	32	2 142	21
42.9	Sonstiger Tiefbau	6 359	2 953	146	2 807	102
42.91	Wasserbau	204	72	.	.	.
42.99	Sonstiger Tiefbau, a.n.g.	6 155	2 881	.	.	.
43.1	Abbrucharbeiten und vorbereitende Baustellenarbeiten	4 573	2 365	913	1 453	1 117
43.11	Abbrucharbeiten	2 362	1 062	850	212	941
43.12	Vorbereitende Baustellenarbeiten	2 050	1 211	59	1 152	172
43.13	Test- und Suchbohrung	161	93	4	88	4
43.9	Sonstige spezialisierte Bautätigkeiten	33 981	8 882	7 124	1 758	21 379
43.91	Dachdeckerei und Zimmerei	18 531	2 515	2 500	15	14 892
43.91.1	Dachdeckerei und Bauspenglerei	11 127	1 828	1 816	12	8 568
43.91.2	Zimmerei und Ingenieurholzbau	7 405	687	684	3	6 325
43.99	Sonstige spezialisierte Bautätigkeiten, a.n.g.	15 450	6 367	4 624	1 743	6 487
43.99.1	Gerüstbau	3 787	1 681	1 673	7	1 828
43.99.2	Schornstein-, Feuerungs- und Industrieofenbau	395	259	259	-	131
43.99.9	Baugewerbe, a.n.g.	11 268	4 427	2 691	1 736	4 529

Bauhauptgewerbe
1 Bundesergebnisse
1.7 Geleistete Arbeitsstunden im Juni 2020 nach Wirtschaftszweigen und Bauarten
1 000 Stunden

DEUTSCHLAND

Öffentlicher und Straßenbau					WZ-Nr.
zusammen	davon				
	für Organisa- tionen ohne Erwerbszweck	für Körper- schaften des öffentlichen Rechts	Straßenbau	sonstiger Tiefbau	
					41.2/42.1 42.2/42.9 43.1/43.9
25 537	1 041	3 797	11 322	9 378	
3 169	477	1 809	258	624	41.2
3 116	475	1 799	.	.	41.20.1
52	3	10	.	.	41.20.2
17 557	25	204	10 334	6 993	42
10 839	5	87	9 477	1 270	42.1
10 124	4	46	9 385	689	42.11
.	.	.	50	247	42.12
.	.	.	42	334	42.13
3 414	9	52	348	3 005	42.2
2 734	8	48	314	2 363	42.21
680	1	4	34	642	42.22
3 304	11	66	509	2 718	42.9
.	-	.	.	129	42.91
.	11	.	.	2 589	42.99
1 091	30	230	121	712	43.1
360	26	212	20	101	43.11
667	.	17	.	551	43.12
64	.	0	.	60	43.13
3 720	508	1 554	609	1 049	43.9
1 124	322	796	.	.	43.91
731	198	530	-	4	43.91.1
393	124	266	.	.	43.91.2
2 596	186	758	.	.	43.99
279	83	187	.	.	43.99.1
5	0	5	-	-	43.99.2
2 312	103	566	.	.	43.99.9

Bauhauptgewerbe
1 Bundesergebnisse
1.8.1 Geleistete Arbeitsstunden im Juni 2020 nach Bauarten und Beschäftigtengrößenklassen
1 000 Stunden
DEUTSCHLAND

Bauarten	Insgesamt	Betriebe mit ... bis ... tätigen Personen						
		1 - 4	5 - 9	10 - 19	20 - 49	50 - 99	100 - 199	200 u. m.
Geleistete Arbeitsstunden	95 775	7 334	12 495	19 273	22 478	12 959	9 908	11 328
Hochbau	60 766	6 354	10 653	15 341	14 679	6 163	3 770	3 805
Tiefbau	35 009	980	1 841	3 931	7 799	6 796	6 138	7 523
Wohnungsbau	40 882	5 474	8 930	11 907	9 328	2 812	1 346	1 086
Gewerblicher Bau	29 355	1 266	2 197	4 275	7 151	5 065	4 098	5 303
Hochbau	15 046	769	1 349	2 476	3 818	2 467	1 948	2 218
Tiefbau	14 309	497	848	1 799	3 332	2 598	2 150	3 085
Öffentlicher und Straßenbau	25 537	594	1 367	3 091	6 000	5 082	4 464	4 939
Hochbau für Organisationen ohne Erwerbszweck	1 041	43	111	277	349	164	80	18
Hochbau für Körperschaften des öffentlichen Rechts	3 797	68	263	682	1 184	721	396	482
Straßenbau	11 322	193	494	1 131	2 222	2 024	2 354	2 904
sonstiger Tiefbau	9 378	290	499	1 002	2 245	2 174	1 633	1 535

Bauhauptgewerbe
1 Bundesergebnisse
1.8.2 Geleistete Arbeitsstunden im Juni 2020 nach Wirtschaftszweigen und Beschäftigtengrößenklassen
1 000 Stunden
DEUTSCHLAND

WZ-Nr.	Wirtschaftszweig	Insgesamt	Betriebe mit ... bis ... tätigen Personen						
			1 - 4	5 - 9	10 - 19	20 - 49	50 - 99	100 - 199	200 u.m.
41.2/42.1									
42.2/42.9	Bauhauptgewerbe								
43.1/43.9	insgesamt	95 775	7 334	12 495	19 273	22 478	12 959	9 908	11 328
41.2	Bau von Gebäuden	28 446	1 539	3 275	6 118	7 678	4 124	2 559	3 152
41.20.1	Bau von Gebäuden (ohne Fertigteilbau)	27 348	1 468	3 197	5 971	7 471	4 019	2 451	2 772
41.20.2	Errichtung von Fertigteilbauten	1 099	72	78	148	207	105	109	380
42	Tiefbau	28 773	504	1 239	3 002	6 542	5 924	5 266	6 296
42.1	Bau von Straßen und Bahnverkehrsstrecken	13 723	164	475	1 160	2 412	2 558	2 886	4 067
42.11	Bau von Straßen	10 905	156	450	1 046	2 141	2 035	2 356	2 721
42.12	Bau von Bahnverkehrsstrecken	2 087	5	21	77	179	343	336	1 126
42.13	Brücken- und Tunnelbau	732	3	5	37	92	181	194	220
42.2	Leitungstiefbau und Kläranlagenbau	8 691	166	388	1 000	2 298	2 090	1 447	1 301
42.21	Rohrleitungstiefbau, Brunnenbau und Kläranlagenbau	5 816	108	239	623	1 463	1 411	1 092	880
42.22	Kabelnetzleitungstiefbau	2 875	58	149	377	836	678	356	421
42.9	Sonstiger Tiefbau	6 359	174	375	842	1 832	1 276	932	928
42.91	Wasserbau	204	9	18	36	81	28	33	-
42.99	Sonstiger Tiefbau, a.n.g.	6 155	165	358	806	1 751	1 248	899	928
43.1	Abbrucharbeiten und vorbereitende Baustellenarbeiten	4 573	564	722	1 124	1 100	478	403	183
43.11	Abbrucharbeiten	2 362	221	330	630	627	208	257	90
43.12	Vorbereitende Baustellenarbeiten	2 050	332	368	466	440	.	.	93
43.13	Test- und Suchbohrung	161	11	24	29	33	.	.	-
43.9	Sonstige spezialisierte Bautätigkeiten	33 981	4 727	7 258	9 028	7 158	2 434	1 679	1 697
43.91	Dachdeckerei und Zimmerei	18 531	2 839	5 095	5 932	3 747	578	.	.
43.91.1	Dachdeckerei und Bauspenglerei	11 127	1 534	3 060	3 527	2 398	391	.	.
43.91.2	Zimmerei und Ingenieurholzbau	7 405	1 306	2 035	2 405	1 349	187	.	.
43.99	Sonstige spezialisierte Bautätigkeiten, a.n.g.	15 450	1 888	2 163	3 097	3 411	1 856	.	.
43.99.1	Gerüstbau	3 787	161	537	1 002	958	473	410	246
43.99.2	Schornstein-, Feuerungs- und Industrieofenbau	395	55	54	72	82	66	.	.
43.99.9	Baugewerbe, a.n.g.	11 268	1 672	1 572	2 023	2 371	1 316	919	1 395

Bauhauptgewerbe
1 Bundesergebnisse
1.9 Entgelte im Juni 2020 nach Wirtschaftszweigen und Beschäftigtengrößenklassen
Mill. EUR
DEUTSCHLAND

WZ-Nr.	Wirtschaftszweig	Insgesamt	Betriebe mit ... bis ... tätigen Personen						
			1 - 4	5 - 9	10 - 19	20 - 49	50 - 99	100 - 199	200 u.m.
41.2/42.1									
42.2/42.9	Bauhauptgewerbe								
43.1/43.9	insgesamt	2 628,7	104,2	267,0	460,0	611,9	403,5	329,4	452,7
41.2	Bau von Gebäuden	835,8	25,6	72,6	149,5	215,0	138,5	91,7	143,0
41.20.1	Bau von Gebäuden (ohne Fertigteilbau)	792,4	24,5	70,8	145,8	208,9	134,0	87,5	120,8
41.20.2	Errichtung von Fertigteilbauten	43,5	1,0	1,8	3,7	6,0	4,5	4,2	22,3
42	Tiefbau	884,9	8,5	27,7	73,4	177,5	179,9	174,7	243,0
42.1	Bau von Straßen und Bahnverkehrsstrecken	439,7	2,9	10,7	28,4	65,5	81,0	97,3	153,9
42.11	Bau von Straßen	327,1	2,7	10,0	25,3	56,2	62,9	76,4	93,5
42.12	Bau von Bahnverkehrsstrecken	77,4	0,1	0,6	2,1	6,3	11,3	12,3	44,7
42.13	Brücken- und Tunnelbau	35,2	0,1	0,1	1,0	2,9	6,8	8,5	15,7
42.2	Leitungstiefbau und Kläranlagenbau	246,8	2,7	8,5	24,5	61,8	59,4	42,4	47,4
42.21	Rohrleitungstiefbau, Brunnenbau und Kläranlagenbau	170,8	1,7	5,3	15,7	41,2	42,4	33,5	31,1
42.22	Kabelnetzleitungstiefbau	76,0	1,1	3,2	8,8	20,6	17,0	8,9	16,3
42.9	Sonstiger Tiefbau	198,4	2,8	8,5	20,5	50,2	39,6	35,0	41,7
42.91	Wasserbau	7,3	0,2	0,5	0,9	2,8	1,3	1,7	-
42.99	Sonstiger Tiefbau, a.n.g.	191,0	2,6	8,0	19,6	47,4	38,4	33,3	41,7
43.1	Abbrucharbeiten und vorbereitende Baustellenarbeiten	101,4	7,2	14,6	23,4	27,3	11,9	10,8	6,3
43.11	Abbrucharbeiten	50,2	3,1	6,6	12,5	14,8	5,1	5,8	2,3
43.12	Vorbereitende Baustellenarbeiten	46,8	4,0	7,4	10,2	11,7	.	.	4,0
43.13	Test- und Suchbohrung	4,4	0,1	0,6	0,7	0,8	.	.	-
43.9	Sonstige spezialisierte Bautätigkeiten	806,6	62,9	152,0	213,6	192,1	73,2	52,3	60,4
43.91	Dachdeckerei und Zimmerei	419,0	39,2	107,2	140,6	101,8	17,6	.	.
43.91.1	Dachdeckerei und Bauspenglerei	256,5	22,4	65,1	84,2	66,0	11,6	.	.
43.91.2	Zimmerei und Ingenieurholzbau	162,5	16,9	42,0	56,4	35,8	6,0	.	.
43.99	Sonstige spezialisierte Bautätigkeiten, a.n.g.	387,6	23,7	44,9	73,0	90,3	55,6	.	.
43.99.1	Gerüstbau	90,8	2,6	11,2	23,0	23,8	12,8	10,7	6,7
43.99.2	Schornstein-, Feuerungs- und Industrieofenbau	13,5	0,9	1,4	2,5	3,0	2,5	.	.
43.99.9	Baugewerbe, a.n.g.	283,3	20,2	32,3	47,5	63,5	40,3	29,4	50,2

Bauhauptgewerbe

1 Bundesergebnisse

1.10.1 Baugewerblicher Umsatz nach Bauarten und Beschäftigtengrößenklassen sowie Gesamtumsatz im Juni 2020

Mill. EUR

DEUTSCHLAND

Bauarten	Insgesamt	Betriebe mit ... bis ... tätigen Personen						
		1 - 4	5 - 9	10 - 19	20 - 49	50 - 99	100 - 199	200 u. m.
Baugewerblicher Umsatz	12 633,7	640,9	1 129,4	1 919,1	2 818,7	1 939,0	1 625,9	2 560,7
Hochbau	7 835,0	545,6	954,2	1 521,5	1 862,9	1 043,0	697,0	1 210,8
Tiefbau	4 798,7	95,3	175,3	397,7	955,8	895,9	928,9	1 349,9
Wohnungsbau	4 585,5	464,2	788,9	1 160,3	1 109,0	435,6	220,2	407,4
Gewerblicher Bau	4 442,3	116,7	210,6	438,4	944,9	794,8	716,7	1 220,1
Hochbau	2 531,9	68,1	130,4	261,9	554,3	461,4	385,3	670,5
Tiefbau	1 910,3	48,6	80,2	176,5	390,5	333,4	331,4	549,6
Öffentlicher und Straßenbau	3 605,9	60,0	130,0	320,5	764,8	708,6	688,9	933,2
Hochbau für Organisationen ohne Erwerbszweck	130,7	4,3	9,2	26,6	38,9	28,1	19,1	4,4
Hochbau für Körperschaften des öffentlichen Rechts	586,9	9,0	25,7	72,7	160,7	118,0	72,4	128,5
Straßenbau	1 571,1	17,8	45,8	112,0	279,6	263,6	363,5	488,8
sonstiger Tiefbau	1 317,3	28,9	49,3	109,2	285,6	298,9	233,9	311,4
Gesamtumsatz:	12 767,6	659,4	1 135,3	1 932,4	2 843,2	1 963,5	1 647,0	2 586,7

Bauhauptgewerbe
1 Bundesergebnisse
1.10.2 Baugewerblicher Umsatz im Juni 2020 nach Wirtschaftszweigen und Beschäftigtengrößenklassen
Mill. EUR
DEUTSCHLAND

WZ-Nr.	Wirtschaftszweig	Insgesamt	Betriebe mit ... bis ... tätigen Personen						
			1 - 4	5 - 9	10 - 19	20 - 49	50 - 99	100 - 199	200 u.m.
41.2/42.1									
42.2/42.9	Bauhauptgewerbe								
43.1/43.9	insgesamt	12 633,7	640,9	1 129,4	1 919,1	2 818,7	1 939,0	1 625,9	2 560,7
41.2	Bau von Gebäuden	4 703,1	164,7	333,3	687,9	1 114,0	792,4	525,1	1 085,8
41.20.1	Bau von Gebäuden (ohne Fertigteilbau)	4 464,0	155,1	323,9	666,5	1 087,6	756,5	502,0	972,4
41.20.2	Errichtung von Fertigteilbauten	239,1	9,6	9,5	21,3	26,4	35,9	23,0	113,3
42	Tiefbau	4 057,5	53,9	114,6	300,5	792,1	776,4	843,1	1 176,8
42.1	Bau von Straßen und Bahnverkehrsstrecken	2 024,2	16,2	45,0	114,8	306,2	348,7	485,9	707,3
42.11	Bau von Straßen	1 545,3	14,9	41,9	104,4	270,2	268,0	371,4	474,5
42.12	Bau von Bahnverkehrsstrecken	299,0	0,5	2,0	6,5	20,7	46,7	54,7	167,9
42.13	Brücken- und Tunnelbau	179,9	0,9	1,1	3,9	15,4	34,0	59,8	64,9
42.2	Leitungstiefbau und Kläranlagenbau	1 035,6	16,9	32,9	92,5	254,8	250,8	169,6	218,2
42.21	Rohrleitungstiefbau, Brunnenbau und Kläranlagenbau	680,3	10,7	22,0	60,4	167,1	176,7	136,3	107,1
42.22	Kabelnetzleitungstiefbau	355,2	6,2	10,9	32,0	87,7	74,1	33,2	111,1
42.9	Sonstiger Tiefbau	997,7	20,8	36,7	93,2	231,0	176,9	187,6	251,4
42.91	Wasserbau	51,3	3,3	2,9	8,9	22,8	5,7	7,8	-
42.99	Sonstiger Tiefbau, a.n.g.	946,4	17,5	33,9	84,3	208,2	171,3	179,9	251,4
43.1	Abbrucharbeiten und vorbereitende Baustellenarbeiten	511,9	51,7	69,3	111,5	142,9	53,1	60,2	23,1
43.11	Abbrucharbeiten	260,5	19,4	31,1	56,8	79,7	20,5	43,0	9,9
43.12	Vorbereitende Baustellenarbeiten	235,2	31,6	36,4	51,4	60,0	29,8	12,7	13,2
43.13	Test- und Suchbohrung	16,2	0,7	1,8	3,3	3,2	2,7	4,4	-
43.9	Sonstige spezialisierte Bautätigkeiten	3 361,3	370,6	612,1	819,3	769,7	317,0	197,6	275,0
43.91	Dachdeckerei und Zimmerei	1 777,9	.	433,3	552,6	418,8	85,8	47,7	.
43.91.1	Dachdeckerei und Bauspenglerei	1 041,2	.	245,3	320,8	263,3	57,3	32,5	.
43.91.2	Zimmerei und Ingenieurholzbau	736,7	.	188,0	231,8	155,5	28,5	15,2	.
43.99	Sonstige spezialisierte Bautätigkeiten, a.n.g.	1 583,4	.	178,8	266,7	350,9	231,2	149,8	.
43.99.1	Gerüstbau	312,9	12,7	40,5	78,7	84,0	45,4	33,6	17,9
43.99.2	Schornstein-, Feuerungs- und Industrieofenbau	40,6	.	5,4	8,7	8,7	5,6	3,8	.
43.99.9	Baugewerbe, a.n.g.	1 229,9	121,9	132,9	179,3	258,1	180,1	112,4	245,1

Bauhauptgewerbe
1 Bundesergebnisse
1.11 Baugewerblicher Umsatz 2019 nach Wirtschaftszweigen und Beschäftigtengrößenklassen
sowie Gesamtumsatz 2019 nach Beschäftigtengrößenklassen in Mill. EUR
DEUTSCHLAND

WZ-Nr.	Wirtschaftszweig	Insgesamt	Betriebe mit ... bis ... tätigen Personen						
			1 - 4	5 - 9	10 - 19	20 - 49	50 - 99	100 - 199	200 u.m.
41.2/42.1 42.2/42.9 43.1/43.9	Bauhauptgewerbe insgesamt	133 632,9	7 287,2	11 661,4	19 898,3	29 970,4	20 774,5	18 338,8	25 702,3
41.2	Bau von Gebäuden	51 280,9	1 938,3	3 518,6	7 334,7	12 406,8	8 905,5	6 173,5	11 003,6
41.20.1	Bau von Gebäuden (ohne Fertigteilbau)	48 530,8	1 846,4	3 426,2	7 127,9	12 037,4	8 640,1	5 766,6	9 686,2
41.20.2	Errichtung von Fertigteilbauten	2 750,1	91,9	92,3	206,9	369,4	265,3	406,9	1 317,4
42	Tiefbau	41 602,8	705,3	1 198,9	3 011,6	8 041,1	7 997,6	9 225,6	11 422,8
42.1	Bau von Straßen und Bahnverkehrsstrecken	21 120,3	200,2	472,5	1 147,4	3 049,7	3 599,4	5 429,4	7 221,8
42.11	Bau von Straßen	15 934,4	180,7	435,8	1 029,6	2 654,9	2 808,7	4 055,3	4 769,4
42.12	Bau von Bahnverkehrsstrecken	3 050,1	9,3	23,1	68,7	242,7	441,7	630,4	1 634,2
42.13	Brücken- und Tunnelbau	2 135,8	10,2	13,6	49,1	152,1	349,0	743,7	818,1
42.2	Leitungstiefbau und Kläranlagenbau	10 650,3	270,7	340,9	945,4	2 567,9	2 507,3	1 946,1	2 071,9
42.21	Rohrleitungstiefbau, Brunnenbau und Kläranlagenbau	7 345,9	208,1	234,5	641,7	1 698,8	1 842,0	1 524,7	1 196,2
42.22	Kabelnetzleitungstiefbau	3 304,4	62,5	106,4	303,8	869,1	665,3	421,4	875,7
42.9	Sonstiger Tiefbau	9 832,3	234,4	385,4	918,7	2 423,6	1 890,8	1 850,1	2 129,1
42.91	Wasserbau	488,8	.	33,0	37,8	239,6	80,3	.	-
42.99	Sonstiger Tiefbau, a.n.g.	9 343,5	.	352,4	880,9	2 184,0	1 810,5	.	2 129,1
43.1	Abbrucharbeiten und vorbereitende Baustellenarbeiten	5 382,5	582,9	745,3	1 135,9	1 437,6	623,8	603,1	253,8
43.11	Abbrucharbeiten	2 804,8	236,3	350,1	602,3	830,1	257,3	394,6	134,1
43.12	Vorbereitende Baustellenarbeiten	2 392,0	338,1	375,5	502,1	574,6	314,6	167,4	119,7
43.13	Test- und Suchbohrung	185,7	8,5	19,7	31,5	32,9	52,0	41,1	-
43.9	Sonstige spezialisierte Bautätigkeiten	35 366,6	4 060,7	6 198,7	8 416,0	8 084,8	3 247,6	2 336,6	3 022,0
43.91	Dachdeckerei und Zimmerei	18 450,3	.	4 387,3	5 663,1	4 322,6	882,4	600,7	.
43.91.1	Dachdeckerei und Bauspenglerei	10 685,5	.	2 476,6	3 221,8	2 703,5	564,0	408,8	.
43.91.2	Zimmerei und Ingenieurholzbau	7 764,9	.	1 910,7	2 441,3	1 619,1	318,4	191,9	.
43.99	Sonstige spezialisierte Bautätigkeiten, a.n.g.	16 916,2	.	1 811,4	2 753,0	3 762,3	2 365,2	1 735,9	.
43.99.1	Gerüstbau	3 183,2	136,0	381,6	751,4	826,0	498,6	337,0	252,8
43.99.2	Schornstein-, Feuerungs- und Industrieofenbau	525,4	.	64,1	102,7	127,6	74,2	57,2	.
43.99.9	Baugewerbe, a.n.g.	13 207,6	1 408,3	1 365,8	1 898,9	2 808,7	1 792,4	1 341,8	2 591,8
	Sonstiger Umsatz	1 553,7	89,3	84,4	174,8	298,9	336,2	262,8	307,3
	Gesamtumsatz	135 186,6	7 376,5	11 745,8	20 073,1	30 269,3	21 110,7	18 601,6	26 009,5

Bauhauptgewerbe
2 Länderegebnisse

2.1 Betriebe, Beschäftigung und Gesamtumsatz

2.1 Betriebe, Beschäftigung und Gesamtumsatz							
WZ-Nr.	Wirtschaftszweig	Betriebe	Tätige Personen im Baugewerbe	Geleistete Arbeitsstunden	Entgelte	Baugewerblicher Umsatz	
		Ende Juni 2020		Juni 2020			Jahr 2019
		Anzahl		1 000	Mill. EUR		

Baden-Württemberg

41.2/42.1

42.2/42.9 Bauhauptgewerbe

43.1/43.9 insgesamt 7 855 110 751 12 013 349,0 1 701,5 19 179,2

davon: in Betrieben mit . . .

bis . . . tätigen Personen

1 - 19

20 - 49

50 und mehr

6 773 43 113 4 499 101,7 455,3 4 912,3

762 23 133 2 613 75,3 331,2 3 713,1

320 44 505 4 900 172,0 915,0 10 553,8

41.2 Bau von Gebäuden 2 106 35 226 3 757 113,5 673,1 7 966,4

42.1 Bau von Straßen und Bahnverkehrsstrecken 248 14 860 1 688 56,8 230,6 2 544,2

42.11 Bau von Straßen 226 10 184 1 180 39,2 167,3 1 831,0

42.9 Sonstiger Tiefbau 194 6 151 666 21,8 103,0 1 033,7

43.9 Sonstige spezialisierte Bautätigkeiten 4 391 41 521 4 418 115,6 504,5 5 587,7

43.91 Dachdeckerei und Zimmerei 3 030 23 682 2 425 59,5 258,5 2 798,2

43.91.1 Dachdeckerei und Bauspenglerei 799 7 758 815 22,6 92,7 998,3

43.91.2 Zimmerei und Ingenieurholzbau 2 231 15 924 1 610 36,9 165,7 1 799,8

43.99 Sonstige spezialisierte Bautätigkeiten, a.n.g. 1 361 17 839 1 993 56,1 246,0 2 789,6

43.99.9 Baugewerbe a.n.g. 1 037 13 837 1 587 45,2 211,2 2 428,0

Bayern

41.2/42.1

42.2/42.9 Bauhauptgewerbe

43.1/43.9 insgesamt 13 516 168 849 17 558 511,9 2 497,6 26 479,7

davon: in Betrieben mit . . .

bis . . . tätigen Personen

1 - 19

20 - 49

50 und mehr

11 747 62 920 6 552 142,5 700,3 7 359,5

1 255 37 061 4 029 114,1 508,1 5 537,2

514 68 868 6 978 255,3 1 289,2 13 583,0

41.2 Bau von Gebäuden 3 184 66 440 6 485 215,8 1 136,5 12 274,4

42.1 Bau von Straßen und Bahnverkehrsstrecken 474 19 352 2 253 74,2 363,1 3 894,2

42.11 Bau von Straßen 438 16 288 1 989 59,3 298,7 2 909,8

42.9 Sonstiger Tiefbau 260 4 411 525 14,7 72,2 808,8

43.9 Sonstige spezialisierte Bautätigkeiten 7 683 53 091 5 453 131,1 579,4 6 116,3

43.91 Dachdeckerei und Zimmerei 4 446 31 000 3 221 75,6 358,6 3 671,1

43.91.1 Dachdeckerei und Bauspenglerei 1 403 11 322 1 214 29,7 132,5 1 316,9

43.91.2 Zimmerei und Ingenieurholzbau 3 043 19 678 2 007 45,9 226,1 2 354,3

43.99 Sonstige spezialisierte Bautätigkeiten, a.n.g. 3 237 22 091 2 232 55,5 220,8 2 445,2

43.99.9 Baugewerbe a.n.g. 2 748 17 098 1 711 42,2 173,6 1 966,0

Bauhauptgewerbe
2 Länderegebnisse

2.1 Betriebe, Beschäftigung und Gesamtumsatz

2.1 Betriebe, Beschäftigung und Gesamtumsatz							
WZ-Nr.	Wirtschaftszweig	Betriebe	Tätige Personen im Baugewerbe	Geleistete Arbeitsstunden	Entgelte	Baugewerblicher Umsatz	
		Ende Juni 2020		Juni 2020			Jahr 2019
		Anzahl		1 000	Mill. EUR		

Berlin

41.2/42.1

42.2/42.9 Bauhauptgewerbe

43.1/43.9 insgesamt 2 386 25 340 2 587 71,3 415,1 4 424,4

davon: in Betrieben mit ...
bis ... tätigen Personen

1 - 19 2 105 9 393 876 19,1 79,8 998,4

20 - 49 197 5 978 639 17,1 88,3 928,2

50 und mehr 84 9 969 1 072 35,1 247,0 2 497,8

41.2 Bau von Gebäuden 356 7 607 746 22,6 200,4 2 173,9

42.1 Bau von Straßen und Bahnverkehrsstrecken 94 3 802 428 14,4 58,9 577,8

42.11 Bau von Straßen 78 2 013 254 6,8 30,3 280,3

42.9 Sonstiger Tiefbau 11 323 27 1,2 8,3 88,0

43.9 Sonstige spezialisierte Bautätigkeiten 1 671 9 504 939 21,7 92,2 1 016,1

43.91 Dachdeckerei und Zimmerei 503 3 756 392 9,3 37,6 424,9

43.91.1 Dachdeckerei und Bauspenglerei 385 3 311 349 8,3 33,7 383,7

43.91.2 Zimmerei und Ingenieurholzbau 118 445 43 0,9 3,9 41,1

43.99 Sonstige spezialisierte Bautätigkeiten, a.n.g. 1 168 5 748 547 12,4 54,6 591,3

43.99.9 Baugewerbe a.n.g. 1 083 4 683 443 9,7 40,3 456,5

Brandenburg

41.2/42.1

42.2/42.9 Bauhauptgewerbe

43.1/43.9 insgesamt 5 041 36 810 4 067 96,3 565,8 5 188,9

davon: in Betrieben mit ...
bis ... tätigen Personen

1 - 19 4 688 18 574 2 037 37,5 171,3 1 804,8

20 - 49 248 7 171 845 20,3 109,7 1 110,2

50 und mehr 105 11 065 1 185 38,5 284,8 2 274,0

41.2 Bau von Gebäuden 862 9 132 954 26,1 225,8 1 934,3

42.1 Bau von Straßen und Bahnverkehrsstrecken 199 5 922 687 19,6 108,8 915,0

42.11 Bau von Straßen 178 4 323 517 13,3 73,7 726,2

42.9 Sonstiger Tiefbau 108 2 132 251 6,0 30,0 284,8

43.9 Sonstige spezialisierte Bautätigkeiten 3 415 13 867 1 505 28,9 126,9 1 345,7

43.91 Dachdeckerei und Zimmerei 1 298 5 516 613 11,0 48,8 507,8

43.91.1 Dachdeckerei und Bauspenglerei 824 4 016 451 8,4 35,8 379,3

43.91.2 Zimmerei und Ingenieurholzbau 474 1 500 163 2,6 13,0 128,4

43.99 Sonstige spezialisierte Bautätigkeiten, a.n.g. 2 117 8 351 892 17,9 78,2 838,0

43.99.9 Baugewerbe a.n.g. 1 919 6 233 660 12,5 58,2 617,1

Bauhauptgewerbe
2 Länderegebnisse

2.1 Betriebe, Beschäftigung und Gesamtumsatz

WZ-Nr.	Wirtschaftszweig	Betriebe	Tätige Personen im Baugewerbe	Geleistete Arbeitsstunden	Entgelte	Baugewerblicher Umsatz	
		Ende Juni 2020		Juni 2020			Jahr 2019
		Anzahl		1 000	Mill. EUR		

Bremen

41.2/42.1

42.2/42.9 Bauhauptgewerbe

43.1/43.9 insgesamt 415 4 947 550 15,6 93,5 858,4

davon: in Betrieben mit ...
bis ... tätigen Personen

1 - 19 357 1 874 216 4,4 25,8 221,8

20 - 49 35 1 031 115 3,4 17,2 207,7

50 und mehr 23 2 042 219 7,9 50,5 428,9

41.2 Bau von Gebäuden 84 1 534 177 5,0 45,0 383,4

42.1 Bau von Straßen und Bahnverkehrsstrecken 15 781 89 3,4 13,7 129,0

42.11 Bau von Straßen 15 781 89 3,4 . .

42.9 Sonstiger Tiefbau 20 359 39 1,4 11,2 145,1

43.9 Sonstige spezialisierte Bautätigkeiten 253 1 838 204 4,7 20,2 169,4

43.91 Dachdeckerei und Zimmerei 92 779 95 2,0 9,7 77,8

43.91.1 Dachdeckerei und Bauspenglerei 72 668 85 1,7 8,4 69,0

43.91.2 Zimmerei und Ingenieurholzbau 20 111 11 0,3 1,3 8,8

43.99 Sonstige spezialisierte Bautätigkeiten, a.n.g. 161 1 059 109 2,7 10,5 91,6

43.99.9 Baugewerbe a.n.g. 132 732 84 1,8 7,3 62,8

Hamburg

41.2/42.1

42.2/42.9 Bauhauptgewerbe

43.1/43.9 insgesamt 1 062 12 248 1 208 40,6 222,5 2 775,9

davon: in Betrieben mit ...
bis ... tätigen Personen

1 - 19 922 4 199 418 9,9 50,0 508,8

20 - 49 92 2 746 285 9,3 60,4 600,7

50 und mehr 48 5 303 505 21,4 112,2 1 666,4

41.2 Bau von Gebäuden 199 4 519 380 17,0 104,5 1 495,4

42.1 Bau von Straßen und Bahnverkehrsstrecken 49 1 657 194 7,0 30,6 352,4

42.11 Bau von Straßen 46 1 361 158 5,6 24,1 274,9

42.9 Sonstiger Tiefbau 20 431 47 1,6 9,5 95,2

43.9 Sonstige spezialisierte Bautätigkeiten 633 4 455 452 11,9 61,8 642,4

43.91 Dachdeckerei und Zimmerei 158 1 068 110 3,0 14,4 126,6

43.91.1 Dachdeckerei und Bauspenglerei 75 638 63 1,9 10,6 82,7

43.91.2 Zimmerei und Ingenieurholzbau 83 430 47 1,1 3,9 43,9

43.99 Sonstige spezialisierte Bautätigkeiten, a.n.g. 475 3 387 342 8,9 47,3 515,8

43.99.9 Baugewerbe a.n.g. 400 2 339 227 5,7 31,7 325,8

Bauhauptgewerbe
2 Länderergebnisse

2.1 Betriebe, Beschäftigung und Gesamtumsatz

WZ-Nr.	Wirtschaftszweig	Betriebe	Tätige Personen im Baugewerbe	Geleistete Arbeitsstunden	Entgelte	Baugewerblicher Umsatz	
		Ende Juni 2020		Juni 2020			Jahr 2019
		Anzahl		1 000	Mill. EUR		

Hessen

41.2/42.1

42.2/42.9 Bauhauptgewerbe

43.1/43.9 insgesamt 5 906 65 588 7 046 178,4 780,2 8 478,0

davon: in Betrieben mit ...
bis ... tätigen Personen
1 - 19
20 - 49
50 und mehr

5 257 27 708 2 885 60,4 276,0 2 757,1
445 13 408 1 466 36,7 155,9 1 678,2
204 24 472 2 695 81,3 348,2 4 042,6

41.2	Bau von Gebäuden	1 546	23 261	2 545	58,4	261,5	2 923,8
42.1	Bau von Straßen und Bahnverkehrsstrecken	207	8 266	860	30,1	123,7	1 497,5
42.11	Bau von Straßen	178	6 360	676	22,7	105,6	1 217,4
42.9	Sonstiger Tiefbau	334	5 979	676	20,7	103,0	1 040,3
43.9	Sonstige spezialisierte Bautätigkeiten	3 247	21 251	2 183	50,0	208,9	2 136,3
43.91	Dachdeckerei und Zimmerei	1 627	10 752	1 136	26,2	110,2	1 147,8
43.91.1	Dachdeckerei und Bauspenglerei	1 031	7 569	815	19,2	79,7	821,7
43.91.2	Zimmerei und Ingenieurholzbau	596	3 183	321	7,0	30,4	326,2
43.99	Sonstige spezialisierte Bautätigkeiten, a.n.g.	1 620	10 499	1 047	23,8	98,7	988,4
43.99.9	Baugewerbe a.n.g.	1 319	7 812	759	17,3	73,2	757,1

Mecklenburg-Vorpommern

41.2/42.1

42.2/42.9 Bauhauptgewerbe

43.1/43.9 insgesamt 2 089 20 159 2 308 53,7 262,3 2 820,3

davon: in Betrieben mit ...
bis ... tätigen Personen
1 - 19
20 - 49
50 und mehr

1 853 9 441 1 055 20,1 98,4 1 033,0
175 5 125 618 15,0 77,9 810,3
61 5 593 636 18,6 86,0 977,0

41.2	Bau von Gebäuden	511	5 225	582	14,2	82,9	1 019,6
42.1	Bau von Straßen und Bahnverkehrsstrecken	87	2 905	356	10,0	53,1	513,6
42.11	Bau von Straßen	76	2 464	305	8,2	45,8	424,7
42.9	Sonstiger Tiefbau	135	2 312	273	6,5	28,6	291,4
43.9	Sonstige spezialisierte Bautätigkeiten	1 170	6 840	750	15,2	65,0	661,7
43.91	Dachdeckerei und Zimmerei	661	3 525	387	7,2	33,7	328,8
43.91.1	Dachdeckerei und Bauspenglerei	409	2 592	284	5,5	25,7	248,4
43.91.2	Zimmerei und Ingenieurholzbau	252	933	103	1,7	8,0	80,4
43.99	Sonstige spezialisierte Bautätigkeiten, a.n.g.	509	3 315	363	8,0	31,3	332,9
43.99.9	Baugewerbe a.n.g.	423	2 348	251	5,5	23,3	246,3

Bauhauptgewerbe
2 Länderegebnisse

2.1 Betriebe, Beschäftigung und Gesamtumsatz

2.1 Betriebe, Beschäftigung und Gesamtumsatz							
WZ-Nr.	Wirtschaftszweig	Betriebe	Tätige Personen im Baugewerbe	Geleistete Arbeitsstunden	Entgelte	Baugewerblicher Umsatz	
		Ende Juni 2020		Juni 2020			Jahr 2019
		Anzahl		1 000	Mill. EUR		

Niedersachsen

41.2/42.1

42.2/42.9 Bauhauptgewerbe

43.1/43.9 insgesamt 6 061 90 692 9 844 285,5 1 384,2 14 192,6

davon: in Betrieben mit ...
bis ... tätigen Personen

1 - 19

20 - 49

50 und mehr

5 013 32 892 3 557 79,2 341,7 3 553,2

756 22 643 2 580 69,3 353,0 3 468,0

292 35 157 3 707 137,0 689,5 7 171,4

41.2 Bau von Gebäuden 1 905 28 456 2 926 89,6 472,8 4 872,3

42.1 Bau von Straßen und Bahnverkehrsstrecken 328 12 346 1 507 45,3 238,7 2 323,6

42.11 Bau von Straßen 305 9 734 1 200 32,8 174,5 1 678,0

42.9 Sonstiger Tiefbau 198 9 333 932 38,0 183,6 1 967,6

43.9 Sonstige spezialisierte Bautätigkeiten 3 150 28 721 3 141 73,9 317,4 3 255,3

43.91 Dachdeckerei und Zimmerei 2 345 19 714 2 165 49,1 198,2 2 051,9

43.91.1 Dachdeckerei und Bauspenglerei 1 244 10 902 1 209 27,8 106,2 1 103,1

43.91.2 Zimmerei und Ingenieurholzbau 1 101 8 812 956 21,3 92,0 948,8

43.99 Sonstige spezialisierte Bautätigkeiten, a.n.g. 805 9 007 976 24,7 119,2 1 203,4

43.99.9 Baugewerbe a.n.g. 642 6 337 674 17,4 87,2 866,1

Nordrhein-Westfalen

41.2/42.1

42.2/42.9 Bauhauptgewerbe

43.1/43.9 insgesamt 14 093 153 352 16 234 459,8 2 094,7 21 084,5

davon: in Betrieben mit ...
bis ... tätigen Personen

1 - 19

20 - 49

50 und mehr

12 469 69 598 7 122 163,7 636,5 6 811,4

1 146 34 070 3 742 107,3 474,9 5 039,6

478 49 684 5 370 188,8 983,2 9 233,5

41.2 Bau von Gebäuden 4 125 44 175 4 480 131,2 722,7 7 399,3

42.1 Bau von Straßen und Bahnverkehrsstrecken 627 16 004 1 807 59,4 268,0 2 745,1

42.11 Bau von Straßen 551 12 764 1 470 45,2 207,3 2 175,1

42.9 Sonstiger Tiefbau 537 13 542 1 487 48,5 279,2 2 292,8

43.9 Sonstige spezialisierte Bautätigkeiten 7 335 61 276 6 384 165,5 597,8 6 214,4

43.91 Dachdeckerei und Zimmerei 5 066 35 114 3 653 88,6 331,9 3 452,9

43.91.1 Dachdeckerei und Bauspenglerei 3 786 27 656 2 928 71,9 262,5 2 725,2

43.91.2 Zimmerei und Ingenieurholzbau 1 280 7 458 725 16,7 69,4 727,7

43.99 Sonstige spezialisierte Bautätigkeiten, a.n.g. 2 269 26 162 2 731 76,9 265,9 2 761,5

43.99.9 Baugewerbe a.n.g. 1 685 15 675 1 567 46,0 182,2 1 847,2

Bauhauptgewerbe
2 Länderergebnisse

2.1 Betriebe, Beschäftigung und Gesamtumsatz

WZ-Nr.	Wirtschaftszweig	Betriebe	Tätige Personen im Baugewerbe	Geleistete Arbeitsstunden	Entgelte	Baugewerblicher Umsatz	
		Ende Juni 2020		Juni 2020			Jahr 2019
		Anzahl		1 000	Mill. EUR		

Rheinland-Pfalz

41.2/42.1

42.2/42.9 Bauhauptgewerbe

43.1/43.9 insgesamt 3 944 43 919 4 708 131,7 597,6 6 337,7

davon: in Betrieben mit . . .

bis . . . tätigen Personen

1 - 19

20 - 49

50 und mehr

3 487 20 425 2 137 46,2 199,2 2 099,9

340 9 922 1 109 31,4 143,1 1 476,3

117 13 572 1 461 54,1 255,3 2 761,5

41.2 Bau von Gebäuden 932 10 742 1 103 31,6 184,4 1 942,6

42.1 Bau von Straßen und Bahnverkehrsstrecken 210 7 192 816 28,5 117,4 1 250,5

42.11 Bau von Straßen 190 6 485 736 25,7 . .

42.9 Sonstiger Tiefbau 275 3 854 426 12,3 51,0 553,7

43.9 Sonstige spezialisierte Bautätigkeiten 2 155 16 682 1 714 42,5 173,4 1 822,7

43.91 Dachdeckerei und Zimmerei 1 352 9 470 993 22,8 96,6 1 006,6

43.91.1 Dachdeckerei und Bauspenglerei 908 6 506 689 15,9 66,5 687,1

43.91.2 Zimmerei und Ingenieurholzbau 444 2 964 305 6,9 30,2 319,5

43.99 Sonstige spezialisierte Bautätigkeiten, a.n.g. 803 7 212 721 19,8 76,8 816,1

43.99.9 Baugewerbe a.n.g. 601 5 383 537 15,5 62,3 657,0

Saarland

41.2/42.1

42.2/42.9 Bauhauptgewerbe

43.1/43.9 insgesamt 891 9 395 976 28,3 113,2 1 292,4

davon: in Betrieben mit . . .

bis . . . tätigen Personen

1 - 19

20 - 49

50 und mehr

780 4 139 418 8,9 32,6 325,3

80 2 416 270 7,7 32,6 348,4

31 2 840 288 11,7 48,1 618,7

41.2 Bau von Gebäuden 234 2 338 224 6,9 36,6 448,6

42.1 Bau von Straßen und Bahnverkehrsstrecken 45 1 381 148 5,3 20,0 208,1

42.11 Bau von Straßen 40 1 104 118 4,1 14,8 157,0

42.9 Sonstiger Tiefbau 33 821 87 2,8 10,5 118,6

43.9 Sonstige spezialisierte Bautätigkeiten 494 3 753 383 9,7 32,1 362,6

43.91 Dachdeckerei und Zimmerei 309 2 156 222 5,2 17,6 190,5

43.91.1 Dachdeckerei und Bauspenglerei 250 1 765 182 4,3 14,8 157,1

43.91.2 Zimmerei und Ingenieurholzbau 59 391 40 0,9 2,8 33,4

43.99 Sonstige spezialisierte Bautätigkeiten, a.n.g. 185 1 597 161 4,5 14,5 172,2

43.99.9 Baugewerbe a.n.g. 134 1 098 110 3,2 11,1 134,2

Bauhauptgewerbe
2 Länderegebnisse

2.1 Betriebe, Beschäftigung und Gesamtumsatz

WZ-Nr.	Wirtschaftszweig	Betriebe	Tätige Personen im Baugewerbe	Geleistete Arbeitsstunden	Entgelte	Baugewerblicher Umsatz	
		Ende Juni 2020		Juni 2020			Jahr 2019
		Anzahl		1 000	Mill. EUR		

Sachsen

41.2/42.1

42.2/42.9 Bauhauptgewerbe

43.1/43.9 insgesamt 6 832 60 329 6 596 156,1 767,1 8 454,0

davon: in Betrieben mit ...
bis ... tätigen Personen
1 - 19
20 - 49
50 und mehr

6 201 25 755 2 809 48,5 222,1 2 510,7
453 13 535 1 558 37,8 171,8 1 885,7
178 21 039 2 228 69,9 373,3 4 057,6

41.2 Bau von Gebäuden 1 487 15 988 1 692 41,5 230,7 2 717,3
42.1 Bau von Straßen und Bahnverkehrsstrecken 321 10 481 1 180 34,2 169,6 1 761,8
42.11 Bau von Straßen 281 7 450 868 22,9 111,8 1 162,0
42.9 Sonstiger Tiefbau 147 2 341 279 6,3 32,8 358,2
43.9 Sonstige spezialisierte Bautätigkeiten 4 190 23 401 2 568 50,6 230,0 2 406,5
43.91 Dachdeckerei und Zimmerei 2 129 9 251 1 032 17,6 80,0 848,8
43.91.1 Dachdeckerei und Bauspenglerei 1 396 6 992 792 14,0 64,0 670,4
43.91.2 Zimmerei und Ingenieurholzbau 733 2 259 240 3,6 16,0 178,4
43.99 Sonstige spezialisierte Bautätigkeiten, a.n.g. 2 061 14 150 1 536 33,1 150,0 1 557,7
43.99.9 Baugewerbe a.n.g. 1 809 11 675 1 269 27,1 128,9 1 342,5

Sachsen-Anhalt

41.2/42.1

42.2/42.9 Bauhauptgewerbe

43.1/43.9 insgesamt 2 720 30 412 3 383 83,4 363,0 3 985,3

davon: in Betrieben mit ...
bis ... tätigen Personen
1 - 19
20 - 49
50 und mehr

2 407 12 973 1 447 27,3 118,8 1 247,6
229 6 992 791 19,3 84,3 928,6
84 10 447 1 145 36,8 160,0 1 809,1

41.2 Bau von Gebäuden 687 7 396 807 18,9 93,6 1 152,6
42.1 Bau von Straßen und Bahnverkehrsstrecken 198 7 505 848 27,2 117,7 1 190,3
42.11 Bau von Straßen 166 5 169 601 17,4 81,0 839,4
42.9 Sonstiger Tiefbau 19 578 60 2,0 6,5 89,0
43.9 Sonstige spezialisierte Bautätigkeiten 1 500 10 405 1 127 23,1 95,1 1 004,2
43.91 Dachdeckerei und Zimmerei 802 4 440 500 9,1 40,0 392,1
43.91.1 Dachdeckerei und Bauspenglerei 593 3 550 399 7,6 32,8 317,8
43.91.2 Zimmerei und Ingenieurholzbau 209 890 100 1,5 7,1 74,4
43.99 Sonstige spezialisierte Bautätigkeiten, a.n.g. 698 5 965 627 13,9 55,1 612,1
43.99.9 Baugewerbe a.n.g. 572 4 484 463 10,4 44,7 501,7

Bauhauptgewerbe
2 Länderegebnisse

2.1 Betriebe, Beschäftigung und Gesamtumsatz

WZ-Nr.	Wirtschaftszweig	Betriebe	Tätige Personen im Baugewerbe	Geleistete Arbeitsstunden	Entgelte	Baugewerblicher Umsatz	
		Ende Juni 2020		Juni 2020			Jahr 2019
		Anzahl		1 000	Mill. EUR		

Schleswig-Holstein

41.2/42.1

42.2/42.9 Bauhauptgewerbe

43.1/43.9 insgesamt 3 583 34 438 3 739 97,3 454,2 4 789,7

davon: in Betrieben mit . . .

bis . . . tätigen Personen

1 - 19 3 171 16 578 1 781 38,6 177,8 1 648,4

20 - 49 318 9 495 1 061 29,1 122,2 1 337,8

50 und mehr 94 8 365 896 29,7 154,2 1 803,5

41.2 Bau von Gebäuden 883 9 246 907 26,6 147,3 1 674,8

42.1 Bau von Straßen und Bahnverkehrsstrecken 127 3 390 406 11,8 48,4 578,5

42.11 Bau von Straßen 114 2 974 359 10,2 42,8 507,3

42.9 Sonstiger Tiefbau 160 1 996 233 6,4 34,4 296,5

43.9 Sonstige spezialisierte Bautätigkeiten 2 056 15 599 1 698 40,9 163,3 1 681,6

43.91 Dachdeckerei und Zimmerei 1 310 9 025 1 024 22,7 93,4 940,3

43.91.1 Dachdeckerei und Bauspenglerei 513 3 965 452 10,2 39,6 380,8

43.91.2 Zimmerei und Ingenieurholzbau 797 5 060 573 12,5 53,8 559,5

43.99 Sonstige spezialisierte Bautätigkeiten, a.n.g. 746 6 574 674 18,2 69,9 741,3

43.99.9 Baugewerbe a.n.g. 642 5 107 511 14,2 57,9 606,0

Thüringen

41.2/42.1

42.2/42.9 Bauhauptgewerbe

43.1/43.9 insgesamt 2 911 26 585 2 958 69,7 321,2 3 291,8

davon: in Betrieben mit . . .

bis . . . tätigen Personen

1 - 19 2 622 11 788 1 293 23,2 103,9 1 054,7

20 - 49 207 6 382 757 18,8 88,2 900,3

50 und mehr 82 8 415 908 27,7 129,1 1 336,7

41.2 Bau von Gebäuden 541 6 239 682 17,1 85,2 902,3

42.1 Bau von Straßen und Bahnverkehrsstrecken 114 3 994 457 12,4 61,8 638,7

42.11 Bau von Straßen 92 3 320 387 10,2 50,5 523,6

42.9 Sonstiger Tiefbau 225 2 979 351 8,3 33,9 368,5

43.9 Sonstige spezialisierte Bautätigkeiten 1 838 9 812 1 062 21,4 93,3 943,5

43.91 Dachdeckerei und Zimmerei 1 067 5 027 564 10,1 48,7 484,3

43.91.1 Dachdeckerei und Bauspenglerei 643 3 504 402 7,5 35,8 344,1

43.91.2 Zimmerei und Ingenieurholzbau 424 1 523 162 2,7 12,9 140,2

43.99 Sonstige spezialisierte Bautätigkeiten, a.n.g. 771 4 785 499 11,2 44,5 459,1

43.99.9 Baugewerbe a.n.g. 657 4 016 413 9,5 36,7 393,0

Bauhauptgewerbe
2 Länderergebnisse

2.1 Betriebe, Beschäftigung und Gesamtumsatz

2.1 Betriebe, Beschäftigung und Gesamtumsatz							
WZ-Nr.	Wirtschaftszweig	Betriebe	Tätige Personen im Baugewerbe	Geleistete Arbeitsstunden	Entgelte	Baugewerblicher Umsatz	
		Ende Juni 2020		Juni 2020			Jahr 2019
		Anzahl		1 000	Mill. EUR		

Deutschland

41.2/42.1

42.2/42.9 Bauhauptgewerbe

43.1/43.9 insgesamt 79 305 893 814 95 775 2 628,7 12 633,7 133 632,9

davon: in Betrieben mit . . .

bis . . . tätigen Personen

1 - 19 69 852 371 370 39 102 831,1 3 689,5 38 846,9

20 - 49 6 738 201 108 22 478 611,9 2 818,7 29 970,4

50 und mehr 2 715 321 336 34 195 1 185,6 6 125,5 64 815,6

41.2 Bau von Gebäuden 19 642 277 524 28 446 835,8 4 703,1 51 280,9

42.1 Bau von Straßen und Bahnverkehrsstrecken 3 343 119 838 13 723 439,7 2 024,2 21 120,3

42.11 Bau von Straßen 2 974 92 774 10 905 327,1 1 545,3 15 934,4

42.9 Sonstiger Tiefbau 2 676 57 542 6 359 198,4 997,7 9 832,3

43.9 Sonstige spezialisierte Bautätigkeiten 45 181 322 016 33 981 806,6 3 361,3 35 366,6

43.91 Dachdeckerei und Zimmerei 26 195 174 275 18 531 419,0 1 777,9 18 450,3

43.91.1 Dachdeckerei und Bauspenglerei 14 331 102 714 11 127 256,5 1 041,2 10 685,5

43.91.2 Zimmerei und Ingenieurholzbau 11 864 71 561 7 405 162,5 736,7 7 764,9

43.99 Sonstige spezialisierte Bautätigkeiten, a.n.g. 18 986 147 741 15 450 387,6 1 583,4 16 916,2

43.99.9 Baugewerbe a.n.g. 15 803 108 857 11 268 283,3 1 229,9 13 207,6

Ausbaugewerbe und Bauträger ¹

1 Bundesergebnisse

1.1 Betriebe, Beschäftigung und Gesamtumsatz

DEUTSCHLAND

WZ-Nr.	Wirtschaftszweig Beschäftigungsgrößenklassen	Betriebe	Tätige Personen		Geleistete Arbeits- stunden	Entgelte	Gesamtumsatz ²		Darunter baugewerbl. Umsatz ²
			insgesamt	darunter gewerbl. Arbeitnehmer					
		Ende Juni 2020			im 2. Vierteljahr 2020		Jahr 2019		
		Anzahl			1 000	Mill. EUR			
Insgesamt ³									
43.2, 43.3	Ausbaugewerbe insgesamt	26 372	651 855	472 220	201 629	5 400,8	19 732,0	79 921,4	78 655,8
43.2	Bauinstallation	17 209	459 987	326 871	140 385	3 954,2	14 559,4	59 038,4	58 052,8
43.21	Elektroinstallation	6 409	181 763	133 452	57 698	1 513,3	5 360,9	21 450,0	20 908,6
43.22	Gas-, Wasser-, Heizungs- sowie Lüftungs- und Klimainstallation	8 740	220 322	151 329	64 835	1 881,2	7 088,4	29 092,4	28 762,3
43.29	Sonstige Bauinstallation	2 060	57 902	42 090	17 852	559,7	2 110,1	8 496,0	8 382,0
43.29.1	Dämmung gegen Kälte, Wärme, Schall und Erschütterung	1 194	29 257	22 605	8 954	237,0	903,8	3 723,1	3 705,8
43.29.9	Sonstiges Bauinstallation, anderweitig nicht genannt	866	28 645	19 485	8 897	322,7	1 206,3	4 773,0	4 676,2
43.3	Sonstiger Ausbau	9 163	191 868	145 349	61 245	1 446,6	5 172,7	20 883,0	20 603,1
43.31	Anbringen von Stuckaturen, Gipserei und Verputzerei	1 098	23 603	18 330	7 590	182,1	664,8	2 570,9	2 556,5
43.32	Bautischlerei und -schlosserei	2 149	42 390	30 886	13 378	308,3	1 136,2	4 756,2	4 678,7
43.33	Fußboden-, Fliesen- und Plattenlegerei, Tapeziererei	1 908	36 695	27 084	11 232	280,7	1 148,0	4 598,2	4 504,3
43.34	Malerei und Glaserei	3 733	81 546	63 686	26 670	607,4	1 908,6	7 672,2	7 588,1
43.34.1	Maler- und Lackierergewerbe	3 478	76 925	60 550	25 334	572,0	1 772,9	7 124,3	7 053,2
43.34.2	Glasergerwerbe	255	4 621	3 136	1 336	35,5	135,7	547,9	534,9
43.39	Sonstiger Ausbau, anderweitig nicht genannt	275	7 634	5 363	2 373	68,1	315,1	1 285,6	1 275,4
41.1	Erschließung von Grundstücken; Bauträger	481	13 235	-	-	179,6	2 177,0	9 129,1	-
41.10.1	Erschließung von unverbauten Grundstücken	14	282	-	-	3,5	27,1	98,9	-
41.10.2	Bauträger für Nichtwohngebäude	36	1 086	-	-	20,6	155,9	695,3	-
41.10.3	Bauträger für Wohngebäude	431	11 867	-	-	155,5	1 994,0	8 335,0	-
darunter: Betriebe mit 20 tätigen Personen und mehr									
43.2, 43.3	Ausbaugewerbe insgesamt	10 438	434 188	310 692	132 832	3 832,1	13 918,3	56 891,5	56 026,4
	davon in Betrieben mit ... bis ... tätigen Personen								
	20 - 49	8 460	244 170	179 024	75 892	1 976,4	7 190,0	28 892,0	28 460,2
	50 - 99	1 451	96 826	69 060	29 465	893,6	3 249,7	13 480,5	13 303,3
	100 und mehr	527	93 192	62 608	27 476	962,1	3 478,7	14 519,0	14 262,9
43.2	Bauinstallation	7 327	324 619	228 285	98 213	2 962,0	10 774,0	44 093,1	43 372,0
43.21	Elektroinstallation	2 885	133 611	97 391	42 116	1 171,5	4 129,5	16 627,4	16 233,0
43.22	Gas-, Wasser-, Heizungs- sowie Lüftungs- und Klimainstallation	3 561	148 901	100 626	43 206	1 350,9	5 023,0	20 876,0	20 640,9
43.29	Sonstige Bauinstallation	881	42 107	30 268	12 891	439,5	1 621,5	6 589,8	6 498,1
43.29.1	Dämmung gegen Kälte, Wärme, Schall und Erschütterung	453	19 225	14 920	5 814	165,1	621,7	2 600,7	2 589,5
43.29.9	Sonstiges Bauinstallation, anderweitig nicht genannt	428	22 882	15 348	7 077	274,5	999,8	3 989,2	3 908,7
43.3	Sonstiger Ausbau	3 111	109 569	82 407	34 619	870,1	3 144,4	12 798,4	12 654,4
43.31	Anbringen von Stuckaturen, Gipserei und Verputzerei	402	14 033	10 719	4 445	112,1	425,1	1 649,4	1 639,2
43.32	Bautischlerei und -schlosserei	695	22 719	16 300	7 031	173,4	632,5	2 695,0	2 658,7
43.33	Fußboden-, Fliesen- und Plattenlegerei, Tapeziererei	564	18 662	13 617	5 663	151,8	625,9	2 531,0	2 491,9
43.34	Malerei und Glaserei	1 344	48 863	38 153	15 842	381,6	1 216,3	4 949,0	4 897,4
43.34.1	Maler- und Lackierergewerbe	1 277	46 791	36 812	15 271	364,5	1 157,9	4 699,0	4 654,7
43.34.2	Glasergerwerbe	67	2 072	1 341	571	17,1	58,4	250,1	242,7
43.39	Sonstiger Ausbau, anderweitig nicht genannt	106	5 292	3 618	1 639	51,2	244,4	973,9	967,2
41.1	Erschließung von Grundstücken; Bauträger	206	9 446	-	-	134,7	1 538,6	6 785,6	-
41.10.1	Erschließung von unverbauten Grundstücken	6	165	-	-	2,0	13,7	78,3	-
41.10.2	Bauträger für Nichtwohngebäude	17	833	-	-	17,5	111,3	538,8	-
41.10.3	Bauträger für Wohngebäude	183	8 448	-	-	115,2	1 413,5	6 168,5	-

1 Bei der WZ-Gruppe 41.1 Erschließung von Grundstücken; Bauträger werden nur die Merkmale Betriebe, tätige Personen insgesamt, Entgelte und Gesamtumsatz erhoben.

2 Ohne Umsatzsteuer.

3 Erfasst werden Betriebe mit im Allgemeinen 10 und mehr tätigen Personen.

Ausbaugewerbe
2 Länderergebnisse

2.1 Betriebe, Beschäftigung und Gesamtumsatz ¹

WZ-Nr.	Wirtschaftszweig	Betriebe	Tätige Personen		Geleistete Arbeitsstunden	Entgelte	Ausbaugewerblicher Umsatz ²	
			insgesamt	darunter gewerbl. Arbeitnehmer				
		Ende Juni 2020			im 2. Vierteljahr 2020		Jahr 2019	
		Anzahl			1 000	Mill. EUR		

Baden-Württemberg

43.2,								
43.3	Ausbaugewerbe insgesamt	3 473	88 564	63 489	26 627	800,9	2 812,8	11 461,6
43.2	Bauinstallation	2 101	57 896	40 247	16 961	553,5	1 989,3	8 067,7
43.21	Elektroinstallation	758	21 849	16 363	6 826	200,8	668,9	2 732,2
43.22	Gas-, Wasser-, Heizungs-, Lüftungs- und Klimainstallation	1 103	29 118	19 376	8 118	279,1	1 032,8	4 241,4
43.29	Sonstige Bauinstallation	240	6 929	4 508	2 018	73,5	287,6	1 094,2
43.3	Sonstiger Ausbau	1 372	30 668	23 242	9 667	247,4	823,5	3 393,9
43.34	Malerei und Glaserei	499	12 163	9 550	3 860	95,3	284,7	1 209,7

Bayern

43.2,								
43.3	Ausbaugewerbe insgesamt	4 290	113 450	84 375	34 415	958,4	3 650,8	14 723,7
43.2	Bauinstallation	2 811	80 889	59 327	24 021	704,9	2 722,3	11 017,0
43.21	Elektroinstallation	1 049	32 541	25 160	10 189	272,2	1 012,4	3 878,5
43.22	Gas-, Wasser-, Heizungs-, Lüftungs- und Klimainstallation	1 466	40 282	28 147	11 374	353,0	1 385,5	5 836,7
43.29	Sonstige Bauinstallation	296	8 066	6 020	2 458	79,7	324,5	1 301,8
43.3	Sonstiger Ausbau	1 479	32 561	25 048	10 393	253,5	928,5	3 706,7
43.34	Malerei und Glaserei	553	12 024	9 772	3 977	90,6	276,3	1 120,3

Berlin

43.2,								
43.3	Ausbaugewerbe insgesamt	945	27 186	20 896	8 980	221,7	789,2	3 398,6
43.2	Bauinstallation	598	19 281	14 633	6 462	166,0	568,7	2 461,1
43.21	Elektroinstallation	192	5 469	3 904	1 895	47,6	157,0	637,1
43.22	Gas-, Wasser-, Heizungs-, Lüftungs- und Klimainstallation	292	8 980	6 782	2 817	76,1	253,2	1 143,4
43.29	Sonstige Bauinstallation	114	4 832	3 947	1 750	42,2	158,5	680,6
43.3	Sonstiger Ausbau	347	7 905	6 263	2 518	55,7	220,5	937,5
43.34	Malerei und Glaserei	134	3 039	2 415	1 017	22,0	77,3	328,5

Brandenburg

43.2,								
43.3	Ausbaugewerbe insgesamt	757	17 268	13 689	5 625	128,5	497,4	1 990,0
43.2	Bauinstallation	541	13 008	10 235	4 168	98,3	390,0	1 557,9
43.21	Elektroinstallation	247	5 988	4 878	1 975	45,2	168,3	631,6
43.22	Gas-, Wasser-, Heizungs-, Lüftungs- und Klimainstallation	242	5 850	4 453	1 825	43,7	183,9	758,2
43.29	Sonstige Bauinstallation	52	1 170	904	369	9,4	37,8	168,2
43.3	Sonstiger Ausbau	216	4 260	3 454	1 456	30,2	107,4	432,1
43.34	Malerei und Glaserei	96	1 905	1 588	660	13,8	42,8	176,3

² Erfasst werden Betriebe mit im Allgemeinen 10 und mehr tätigen Personen.

³ Ohne Umsatzsteuer.

Ausbaugewerbe
2 Länderergebnisse
2.1 Betriebe, Beschäftigung und Gesamtumsatz ¹

WZ- Nr.	Wirtschaftszweig	Betriebe	Tätige Personen		Geleistete Arbeits- stunden	Entgelte	Ausbaugewerblicher Umsatz ²	
			insgesamt	darunter gewerbl. Arbeitnehmer				
		Ende Juni 2020			im 2. Vierteljahr 2020			Jahr 2019
		Anzahl			1 000	Mill. EUR		
Bremen								
43.2, 43.3	Ausbaugewerbe insgesamt	190	4 959	3 284	1 377	40,3	131,4	494,7
43.2	Bauinstallation	117	3 180	1 979	909	27,4	83,5	345,1
43.21	Elektroinstallation	47	1 367	990	436	12,3	30,9	132,8
43.22	Gas-, Wasser-, Heizungs-, Lüftungs- und Klimainstallation	54	1 333	685	357	10,7	35,3	114,2
43.29	Sonstige Bauinstallation	16	480	304	116	4,4	17,4	98,1
43.3	Sonstiger Ausbau	73	1 779	1 305	468	12,9	47,9	149,6
43.34	Malerei und Glaserei	39	1 131	807	319	8,8	33,1	91,5
Hamburg								
43.2, 43.3	Ausbaugewerbe insgesamt	546	15 769	11 563	4 630	156,2	589,1	2 452,1
43.2	Bauinstallation	371	11 509	8 505	3 381	118,6	405,8	1 765,9
43.21	Elektroinstallation	133	4 024	3 003	1 213	39,0	127,3	521,4
43.22	Gas-, Wasser-, Heizungs-, Lüftungs- und Klimainstallation	187	5 782	4 250	1 654	59,4	188,8	883,0
43.29	Sonstige Bauinstallation	51	1 703	1 252	514	20,2	89,7	361,6
43.3	Sonstiger Ausbau	175	4 260	3 058	1 248	37,6	183,3	686,1
43.34	Malerei und Glaserei	84	1 983	1 629	633	15,5	52,8	220,4
Hessen								
43.2, 43.3	Ausbaugewerbe insgesamt	2 081	49 601	37 806	14 810	412,8	1 499,1	5 969,9
43.2	Bauinstallation	1 350	34 234	25 629	10 042	300,6	1 074,3	4 260,7
43.21	Elektroinstallation	470	13 375	10 133	4 033	114,6	383,2	1 508,8
43.22	Gas-, Wasser-, Heizungs-, Lüftungs- und Klimainstallation	641	14 913	10 849	4 282	132,5	494,4	1 959,9
43.29	Sonstige Bauinstallation	239	5 946	4 647	1 727	53,5	196,7	792,0
43.3	Sonstiger Ausbau	731	15 367	12 177	4 769	112,2	424,8	1 709,2
43.34	Malerei und Glaserei	325	7 096	5 782	2 292	52,1	180,4	723,3
Mecklenburg-Vorpommern								
43.2, 43.3	Ausbaugewerbe insgesamt	541	11 496	9 042	3 730	86,0	340,4	1 382,7
43.2	Bauinstallation	336	7 869	6 091	2 483	61,5	252,5	1 033,3
43.21	Elektroinstallation	136	3 064	2 456	1 032	23,2	91,2	361,0
43.22	Gas-, Wasser-, Heizungs-, Lüftungs- und Klimainstallation	167	4 127	3 076	1 213	32,6	142,7	587,5
43.29	Sonstige Bauinstallation	33	678	559	237	5,7	18,6	84,8
43.3	Sonstiger Ausbau	205	3 627	2 951	1 247	24,5	87,9	349,5
43.34	Malerei und Glaserei	90	1 603	1 345	586	10,9	32,4	121,5

¹ Erfasst werden Betriebe mit im Allgemeinen 10 und mehr tätigen Personen.

² Ohne Umsatzsteuer.

Ausbaugewerbe
2 Länderergebnisse
2.1 Betriebe, Beschäftigung und Gesamtumsatz ¹

WZ-Nr.	Wirtschaftszweig	Betriebe	Tätige Personen		Geleistete Arbeitsstunden	Entgelte	Ausbaugewerblicher Umsatz ²	
			insgesamt	darunter gewerbl. Arbeitnehmer				
		Ende Juni 2020			im 2. Vierteljahr 2020		Jahr 2019	
		Anzahl			1 000	Mill. EUR		

Niedersachsen

43.2,								
43.3	Ausbaugewerbe insgesamt	2 648	68 228	49 271	20 165	547,0	1 841,7	7 432,2
43.2	Bauinstallation	1 731	48 369	34 023	13 961	401,4	1 370,9	5 519,4
43.21	Elektroinstallation	635	18 958	13 668	5 711	154,2	510,5	2 066,8
43.22	Gas-, Wasser-, Heizungs-, Lüftungs- und Klimainstallation	959	24 675	17 319	6 984	197,4	707,9	2 837,7
43.29	Sonstige Bauinstallation	137	4 736	3 036	1 266	49,8	152,6	614,9
43.3	Sonstiger Ausbau	917	19 859	15 248	6 203	145,6	470,7	1 912,8
43.34	Malerei und Glaserei	384	9 155	7 316	2 936	66,1	177,6	754,5

Nordrhein-Westfalen

43.2,								
43.3	Ausbaugewerbe insgesamt	5 246	126 805	85 954	41 221	1 058,2	3 593,3	14 443,9
43.2	Bauinstallation	3 529	91 465	60 738	29 569	787,3	2 668,6	10 695,5
43.21	Elektroinstallation	1 246	34 365	22 934	11 416	282,1	915,6	3 691,6
43.22	Gas-, Wasser-, Heizungs-, Lüftungs- und Klimainstallation	1 828	44 211	28 160	13 981	380,2	1 300,4	5 245,7
43.29	Sonstige Bauinstallation	455	12 889	9 644	4 171	125,0	452,6	1 758,3
43.3	Sonstiger Ausbau	1 717	35 340	25 216	11 653	270,9	924,7	3 748,3
43.34	Malerei und Glaserei	781	16 602	11 783	5 504	126,6	408,8	1 574,4

Rheinland-Pfalz

43.2,								
43.3	Ausbaugewerbe insgesamt	1 216	28 916	18 513	8 582	229,0	778,6	3 323,5
43.2	Bauinstallation	815	21 423	13 456	6 321	175,2	607,5	2 583,4
43.21	Elektroinstallation	269	7 796	5 146	2 416	64,3	217,6	901,1
43.22	Gas-, Wasser-, Heizungs-, Lüftungs- und Klimainstallation	455	10 954	6 811	3 139	86,1	304,5	1 319,8
43.29	Sonstige Bauinstallation	91	2 673	1 499	766	24,8	85,3	362,5
43.3	Sonstiger Ausbau	401	7 493	5 057	2 261	53,7	171,1	740,2
43.34	Malerei und Glaserei	149	2 839	2 071	910	20,6	62,8	247,8

Saarland

43.2,								
43.3	Ausbaugewerbe insgesamt	319	7 057	3 306	2 118	54,3	187,1	774,9
43.2	Bauinstallation	206	5 125	2 274	1 516	40,4	138,5	592,2
43.21	Elektroinstallation	68	2 203	986	649	18,8	51,1	236,9
43.22	Gas-, Wasser-, Heizungs-, Lüftungs- und Klimainstallation	108	2 424	1 029	708	17,2	70,3	290,6
43.29	Sonstige Bauinstallation	30	498	259	159	4,4	17,1	64,6
43.3	Sonstiger Ausbau	113	1 932	1 032	602	13,9	48,7	182,7
43.34	Malerei und Glaserei	44	745	410	235	5,4	17,1	61,4

1 Erfasst werden Betriebe mit im Allgemeinen 10 und mehr tätigen Personen.

2 Ohne Umsatzsteuer.

Ausbaugewerbe
2 Länderergebnisse
2.1 Betriebe, Beschäftigung und Gesamtumsatz ¹

WZ-Nr.	Wirtschaftszweig	Betriebe	Tätige Personen		Geleistete Arbeitsstunden	Entgelte	Ausbaugewerblicher Umsatz ²	
			insgesamt	darunter gewerbl. Arbeitnehmer				
		Ende Juni 2020			im 2. Vierteljahr 2020			Jahr 2019
		Anzahl			1 000	Mill. EUR		

Sachsen

43.2,								
43.3	Ausbaugewerbe insgesamt	1 642	36 587	27 703	11 378	280,3	1 102,2	4 482,0
43.2	Bauinstallation	1 037	25 074	18 577	7 648	202,2	824,0	3 348,7
43.21	Elektroinstallation	440	11 019	8 457	3 439	85,0	332,7	1 345,8
43.22	Gas-, Wasser-, Heizungs-, Lüftungs- und Klimainstallation	460	10 578	7 551	3 148	84,4	365,6	1 488,2
43.29	Sonstige Bauinstallation	137	3 477	2 569	1 061	32,8	125,7	514,8
43.3	Sonstiger Ausbau	605	11 513	9 126	3 730	78,1	278,2	1 133,3
43.34	Malerei und Glaserei	220	4 260	3 472	1 394	28,1	93,1	365,0

Sachsen-Anhalt

43.2,								
43.3	Ausbaugewerbe insgesamt	762	18 257	14 307	5 820	137,5	529,7	2 133,4
43.2	Bauinstallation	519	13 547	10 475	4 260	105,4	415,3	1 680,4
43.21	Elektroinstallation	224	6 416	4 994	2 019	49,7	203,3	821,2
43.22	Gas-, Wasser-, Heizungs-, Lüftungs- und Klimainstallation	219	5 131	3 938	1 599	39,1	156,4	641,8
43.29	Sonstige Bauinstallation	76	2 000	1 543	643	16,6	55,6	217,5
43.3	Sonstiger Ausbau	243	4 710	3 832	1 559	32,1	114,4	453,0
43.34	Malerei und Glaserei	90	2 018	1 672	667	14,1	40,2	162,1

Schleswig-Holstein

43.2,								
43.3	Ausbaugewerbe insgesamt	1 000	22 138	17 071	6 941	170,7	619,0	2 412,1
43.2	Bauinstallation	675	15 898	12 109	4 974	123,7	466,1	1 799,3
43.21	Elektroinstallation	281	7 343	5 717	2 403	57,3	199,0	787,8
43.22	Gas-, Wasser-, Heizungs-, Lüftungs- und Klimainstallation	349	7 595	5 652	2 266	56,9	231,8	870,3
43.29	Sonstige Bauinstallation	45	960	740	305	9,5	35,4	141,2
43.3	Sonstiger Ausbau	325	6 240	4 962	1 967	47,0	152,9	612,8
43.34	Malerei und Glaserei	152	3 079	2 536	1 005	23,6	63,2	260,4

Thüringen

43.2,								
43.3	Ausbaugewerbe insgesamt	716	15 574	11 951	5 211	119,0	450,6	1 780,4
43.2	Bauinstallation	472	11 220	8 573	3 707	87,7	339,0	1 325,1
43.21	Elektroinstallation	214	5 986	4 663	2 046	46,9	156,5	654,0
43.22	Gas-, Wasser-, Heizungs-, Lüftungs- und Klimainstallation	210	4 369	3 251	1 371	32,7	151,0	544,1
43.29	Sonstige Bauinstallation	48	865	659	291	8,1	31,5	127,0
43.3	Sonstiger Ausbau	244	4 354	3 378	1 504	31,3	111,6	455,3
43.34	Malerei und Glaserei	93	1 904	1 538	676	14,0	42,8	170,9

¹ Erfasst werden Betriebe mit im Allgemeinen 10 und mehr tätigen Personen.
² Ohne Umsatzsteuer.

Ausbaugewerbe

2 Länderergebnisse

2.1 Betriebe, Beschäftigung und Gesamtumsatz ¹

WZ-Nr.	Wirtschaftszweig	Betriebe	Tätige Personen		Geleistete Arbeitsstunden	Entgelte	Ausbaugewerblicher Umsatz ²	
			insgesamt	darunter gewerbl. Arbeitnehmer				
		Ende Juni 2020			im 2. Vierteljahr 2020			Jahr 2019
		Anzahl			1 000	Mill. EUR		

Deutschland

43.2,								
43.3	Ausbaugewerbe insgesamt	26 372	651 855	472 220	201 629	5 400,8	19 412,5	78 655,8
43.2	Bauinstallation	17 209	459 987	326 871	140 385	3 954,2	14 316,4	58 052,8
43.21	Elektroinstallation	6 409	181 763	133 452	57 698	1 513,3	5 225,4	20 908,6
43.22	Gas-, Wasser-, Heizungs-, Lüftungs- und Klimainstallation	8 740	220 322	151 329	64 835	1 881,2	7 004,4	28 762,3
43.29	Sonstige Bauinstallation	2 060	57 902	42 090	17 852	559,7	2 086,6	8 382,0
43.3	Sonstiger Ausbau	9 163	191 868	145 349	61 245	1 446,6	5 096,1	20 603,1
43.34	Malerei und Glaserei	3 733	81 546	63 686	26 670	607,4	1 885,4	7 588,1

¹ Erfasst werden Betriebe mit im Allgemeinen 10 und mehr tätigen Personen.

² Ohne Umsatzsteuer.

Baugewerbe

WZ-Nr.	Wirtschaftszweig
Bereich Bauhauptgewerbe	
41.2, 42.1, 42.2, 42.9, 43.1, 43.9	Bauhauptgewerbe insgesamt
41.2	Bau von Gebäuden
41.20.1	Bau von Gebäuden (ohne Fertigteilbau)
41.20.2	Errichtung von Fertigteilbauten
42	Tiefbau
42.1	Bau von Straßen und Bahnverkehrsstrecken
42.11	Bau von Straßen
42.12	Bau von Bahnverkehrsstrecken
42.13	Brücken- und Tunnelbau
42.2	Leitungstiefbau und Kläranlagenbau
42.21	Rohrleitungstiefbau, Brunnenbau und Kläranlagenbau
42.22	Kabelnetzleitungstiefbau
42.9	Sonstiger Tiefbau
42.91	Wasserbau
42.99	Sonstiger Tiefbau, a.n.g.
43.1	Abbrucharbeiten und vorbereitende Baustellenarbeiten
43.11	Abbrucharbeiten
43.12	Vorbereitende Baustellenarbeiten
43.13	Test- und Suchbohrung
43.9	Sonstige spezialisierte Bautätigkeiten
43.91	Dachdeckerei und Zimmerei
43.91.1	Dachdeckerei und Bauspenglerei
43.91.2	Zimmerei und Ingenieurholzbau
43.99	Sonstige spezialisierte Bautätigkeiten, a.n.g.
43.99.1	Gerüstbau
43.99.2	Schornstein-, Feuerungs- und Industrieofenbau
43.99.9	Baugewerbe, a.n.g.
Bereich Ausbaugewerbe und Bauträger	
43.2, 43.3	Ausbaugewerbe insgesamt
43.2	Bauinstallation
43.21	Elektroinstallation
43.22	Gas-, Wasser-, Heizungs- sowie Lüftungs- und Klimainstallation
43.29	Sonstige Bauinstallation
43.29.1	Dämmung gegen Kälte, Wärme, Schall und Erschütterung
43.29.9	Sonstige Bauinstallation, a.n.g.
43.3	Sonstiger Ausbau
43.31	Anbringen von Stuckaturen, Gipserei und Verputzerei
43.32	Bautischlerei und -schlosserei
43.33	Fußboden-, Fliesen- und Plattenlegerei, Tapeziererei
43.34	Malerei und Glaserei
43.34.1	Maler- und Lackiergewerbe
43.34.2	Glasergewerbe
43.39	Sonstiger Ausbau, a.n.g.
41.1	Erschließung von Grundstücken; Bauträger
41.10.1	Erschließung von unbebauten Grundstücken
41.10.2	Bauträger für Nichtwohngebäude
41.10.3	Bauträger für Wohngebäude