


Statistisches Bundesamt

Land- und Forstwirtschaft, Fischerei



Fachserie **3**

Gartenbauerhebung 1994

Teil II

Statist. Bundesamt - Bibliothek



04-14787

Statistisches Bundesamt
Bibliothek - Dokumentation & Archiv

**METZLER
POESCHEL**



Weitere Informationen zu dieser Veröffentlichung können direkt beim Statistischen Bundesamt, Zweigstelle Berlin, erfragt werden: Gruppe IX A, Telefon: 030 / 23 24 - 65 10 [ab 2. Halbjahr 1997: Tel.: 030 / 24 08 - 65 10] oder Fax: 030 / 23 24 - 64 00 [ab 2. Halbjahr 1997: Fax.: 030 / 24 08 - 64 00].



STATIS-BUND

Im Statistischen Informationssystem des Bundes (STATIS-BUND) sind rund 1,5 Mill. ausgewählte statistische Zeitreihen gespeichert. Alle Zeitreihen können via Mailbox, auf Diskette oder Magnetband bezogen werden.

Fachliche Beratung: 06 11 / 75 - 27 16 und 22 56.

Mailbox: 06 11 / 75 29 20 · Technische Rückfragen: 06 11 / 75 32 84.



T-ONLINE / BILDSCHIRMTEXT

Ausgewählte Tabellen und Grafiken bietet das Statistische Bundesamt über T-ONLINE / BILDSCHIRMTEXT an. Die Informationsseiten sind in T-ONLINE mit * 48484# abrufbar, ebenso wie die Bestellung von Veröffentlichungen und die Übermittlung von Anfragen.

Herausgeber: Statistisches Bundesamt, Wiesbaden



Informationen: Statistisches Bundesamt
Allgemeiner Auskunftsdienst
65180 Wiesbaden
● Telefon: 06 11 / 75 24 05
● Telefax: 06 11 / 75 33 30
● T-Online (Btx): * 48484#
● Internet: <http://www.statistik-bund.de>

Zweigstelle Berlin
Postfach 276, 10124 Berlin
● Telefon: 030 / 23 24 68 66
● Telefax: 030 / 23 24 68 72

Verlag: Metzler-Poeschel, Stuttgart

Verlagsauslieferung: Hermann Leins GmbH & Co. KG
Postfach 11 52
72125 Kusterdingen
Telefon: 0 70 71 / 93 53 50
Telefax: 0 70 71 / 3 36 53

Erscheinungsfolge: unregelmäßig

Erschienen im März 1997

Preis: DM 27,50

Bestellnummer: 2033102-94900

© Statistisches Bundesamt, Wiesbaden 1997

Alle Rechte vorbehalten. Es ist insbesondere nicht gestattet, ohne ausdrückliche Genehmigung des Statistischen Bundesamtes diese Veröffentlichung oder Teile daraus für gewerbliche Zwecke zu übersetzen, zu vervielfältigen, auf Mikrofilm/-fiche zu verfilmen oder in elektronische Systeme einzuspeichern.

Recyclingpapier aus 100 % Altpapier.

Inhalt

Seite

Vorbemerkung	7
Textteil	
Hinweise und Erläuterungen	
1 Allgemeines	8
2 Methodische Hinweise	
2.1 Rechtsgrundlagen, Durchführung der Erhebung	8
2.2 Gliederung der Betriebe	9
2.3 Tabellenprogramm	13
2.4 Vergleichsmöglichkeiten	13
3 Erläuterungen zu wichtigen Begriffen	15
Tabellenteil II	
12 Arbeitskräfte in Betrieben mit Anbau von Gartenbauerzeugnissen 1994	
12.1 Betriebe insgesamt nach Größenklassen der landwirtschaftlich genutzten Fläche und Sparten	18
12.2 Betriebe insgesamt nach Größenklassen der gärtnerischen Nutzfläche und Sparten	22
12.3 Gartenbaubetriebe und ihre Sparten nach Größenklassen der gärtnerischen Nutzfläche	70
12.4 Gartenbaubetriebe und ihre Sparten nach Größenklassen der Vollbeschäftigten-Einheiten	74
13 Betriebe mit Anbau von Gartenbauerzeugnissen 1994 nach Besitz- und Eigentumsverhältnissen an der LF	
13.1 Betriebe insgesamt nach Größenklassen der landwirtschaftlich genutzten Fläche und Sparten	94
13.2 Betriebe insgesamt nach Größenklassen der gärtnerischen Nutzfläche und Sparten	110
13.3 Gartenbaubetriebe und ihre Sparten nach Größenklassen der gärtnerischen Nutzfläche	112
13.4 Gartenbaubetriebe und ihre Sparten nach Größenklassen der Vollbeschäftigten-Einheiten	120
14 Berufsbildung der Betriebsleiter von Betrieben mit Anbau von Gartenbauerzeugnissen 1994	
14.1 Betriebe insgesamt nach Größenklassen der landwirtschaftlich genutzten Fläche und Sparten	126
14.2 Betriebe insgesamt nach Größenklassen der gärtnerischen Nutzfläche und Sparten	127
14.3 Gartenbaubetriebe und ihre Sparten nach Größenklassen der gärtnerischen Nutzfläche	130
14.4 Gartenbaubetriebe und ihre Sparten nach Größenklassen der Vollbeschäftigten-Einheiten	131
15 Betriebe mit Anbau von Gartenbauerzeugnissen und Betriebsteilen für gartenbauliche Handels- oder Dienstleistungen 1994	
15.1 Betriebe insgesamt nach Größenklassen der landwirtschaftlich genutzten Fläche und Sparten	132
15.2 Betriebe insgesamt nach Größenklassen der gärtnerischen Nutzfläche und Sparten	134
15.3 Gartenbaubetriebe und ihre Sparten nach Größenklassen der gärtnerischen Nutzfläche	136
15.4 Gartenbaubetriebe nach Größenklassen der Vollbeschäftigten-Einheiten	144

16 Betriebe mit Anbau von Gartenbauerzeugnissen und eigenem rechtlich selbständigen Gewerbebetrieb für gartenbauliche Handels- oder Dienstleistungen 1994	
16.1 Betriebe insgesamt nach Größenklassen der landwirtschaftlich genutzten Fläche und Sparten	146
16.2 Betriebe insgesamt nach Größenklassen der gärtnerischen Nutzfläche und Sparten	148
16.4 Gartenbaubetriebe nach Größenklassen der Vollbeschäftigten-Einheiten	150
17 Betriebe in der Hand natürlicher Personen mit Anbau von Gartenbauerzeugnissen 1994 nach sozialökonomischer Gliederung	
17.1 Betriebe insgesamt nach Größenklassen der landwirtschaftlich genutzten Fläche und Sparten	152
17.2 Betriebe insgesamt nach Größenklassen der gärtnerischen Nutzfläche und Sparten	156
17.3 Gartenbaubetriebe und ihre Sparten nach Größenklassen der gärtnerischen Nutzfläche	164
17.4 Gartenbaubetriebe und ihre Sparten nach Größenklassen der Vollbeschäftigten-Einheiten	172
18 Betriebe mit Anbau von Gartenbauerzeugnissen und Buchführung im Jahr 1994 nach sozialökonomischer Gliederung	
18.1 Betriebe insgesamt nach Größenklassen der landwirtschaftlich genutzten Fläche und Sparten	176
18.2 Betriebe insgesamt nach Größenklassen der gärtnerischen Nutzfläche und Sparten	179
18.3 Gartenbaubetriebe und ihre Sparten nach Größenklassen der gärtnerischen Nutzfläche	183
18.4 Gartenbaubetriebe und ihre Sparten nach Größenklassen der Vollbeschäftigten-Einheiten	184
19 Betriebe mit Anbau von Gartenbauerzeugnissen 1994 nach Absatzwegen	
19.1 Betriebe insgesamt nach Größenklassen der landwirtschaftlich genutzten Fläche	188
19.2 Betriebe insgesamt nach Größenklassen der gärtnerischen Nutzfläche	192
19.3 Gartenbaubetriebe nach Größenklassen der gärtnerischen Nutzfläche und Sparten	196
19.4 Gartenbaubetriebe und ihre Sparten nach Größenklassen der Vollbeschäftigten-Einheiten	204
20 Betriebe mit Anbau von Gartenbauerzeugnissen 1994 nach Art der Lagerräume	
20.1 Betriebe insgesamt nach Größenklassen der landwirtschaftlich genutzten Fläche und Sparten	208
20.2 Betriebe insgesamt nach Größenklassen der gärtnerischen Nutzfläche und Sparten	210
20.3 Gartenbaubetriebe und ihre Sparten nach Größenklassen der gärtnerischen Nutzfläche	216
20.4 Gartenbaubetriebe und ihre Sparten nach Größenklassen der Vollbeschäftigten-Einheiten	220
23 Gartenbauerhebung 1994: Merkmale für ausgewählte regionale Einheiten	222
Anhang	
1. Erhebungsvordruck der Gartenbauerhebung 1994	229
2. Auszug aus dem Agrarstatistikgesetz § 38-40	233

Gebietsstand

Die Angaben für das **frühere Bundesgebiet** beziehen sich auf die Bundesrepublik Deutschland nach dem Gebietsstand bis zum 03.10.1990; sie schließen Berlin-West ein.

Die Angaben für die **neuen Länder und Berlin-Ost** beziehen sich auf die Länder Brandenburg, Mecklenburg-Vorpommern, Sachsen, Sachsen-Anhalt und Thüringen sowie auf Berlin-Ost.

Die Angaben für **Deutschland** beziehen sich auf die Bundesrepublik Deutschland nach dem Gebietsstand seit dem 03.10.1990.

Zeichenerklärung

0	=	weniger als die Hälfte von 1 in der letzten besetzten Stelle, jedoch mehr als nichts
-	=	nichts vorhanden
.	=	Zahlenwert unbekannt oder geheimzuhalten
()	=	In Abweichung von der sonst üblichen Bedeutung wird dieses Zeichen zur Kennzeichnung für die Tabellen-Nr. des veröffentlichten Tabellenprogramms aus der Gartenbauerhebung 1981/82 verwendet

Abkürzungen

a	=	Ar (1 a = 100 m ²)	i.d.R.	=	in der Regel
AgrStatG	=	Agrarstatistikgesetz	kg	=	Kilogramm
BF	=	Betriebsfläche	l	=	Liter
BGB	=	Bürgerliches Gesetzbuch	landw.	=	landwirtschaftlich(e)
BGBI.	=	Bundesgesetzblatt	LF	=	Landwirtschaftlich genutzte Fläche
BML	=	Bundesministerium für Ernährung, Landwirtschaft und Forsten	LZ	=	Landwirtschaftszählung
CA	=	Lagerraum, bei dem sowohl Temperatur als auch Gaszusammensetzung gesteuert werden können	qm (m ²)	=	Quadratmeter
cbm (m ³)	=	Kubikmeter	S.	=	Seite
dt	=	Dezitonne	StBA	=	Statistisches Bundesamt
gärtn.	=	gärtnerisch(e)	StLÄ	=	Statistische Landesämter
Gkl.	=	Größenklassen	t	=	Tonne
GN	=	Gärtnerische Nutzfläche	u.	=	und
ha	=	Hektar	ULO	=	Lagerraum mit extrem niedrigem Sauerstoffgehalt
			VBE	=	Vollbeschäftigten-Einheiten
			%	=	Prozent

Rundungsdifferenzen

Im allgemeinen sind die Ergebnisse ohne Rücksicht auf die Endsumme auf- bzw. abgerundet worden. Deshalb können sich bei der Summierung von Einzelwerten in der Endsumme geringfügige Abweichungen ergeben.

Vorbemerkung

In der Bundesrepublik Deutschland finden in der Land- und Forstwirtschaft etwa alle zehn Jahre umfangreiche statistische Erhebungen über die Struktur land- und forstwirtschaftlicher Betriebe einschl. der Bereiche Weinbau, Gartenbau und Binnenfischerei unter der Bezeichnung „Landwirtschaftszählung“ statt. Diese in der Regel als allgemeine Betriebserhebung durchgeführten Landwirtschaftszählungen gehen mit ihren detaillierten Erhebungs-, Aufbereitungs- und Darstellungsprogrammen erheblich über den Rahmen der laufenden Produktionsstatistiken und der alle zwei Jahre im Wechsel repräsentativ und allgemein stattfindenden Agrarberichterstattungen hinaus. Die Landwirtschaftszählung beinhaltet vier Einzelerhebungen. Die Erhebung über die Struktur land- und forstwirtschaftlicher Betriebe (Haupterhebung) wird um die Bereichserhebungen Weinbau-, Binnenfischerei- und Gartenbauerhebung ergänzt. Deren Erhebungsprogramme sind wegen ihrer Spezialkulturen und -erzeugnisse sowie strukturellen Besonderheiten auf das jeweilige Gebiet ausgerichtet. Die neuen Bundesländer waren in die Landwirtschaftszählung (Haupterhebung) 1991, in die Binnenfischereierhebung 1994 sowie in die Gartenbauerhebung 1994 integriert. Die Weinbauerhebung 1989/90 fand nur im früheren Bundesgebiet statt.

Ziel der o.a. Erhebungen ist die Bereitstellung aktueller Daten über Erzeugungsstrukturen und sozialökonomische Verhältnisse land-, forst-, wein-, gartenbau- und fischwirtschaftlicher Betriebe und deren zeitliche Veränderungen. Die Ergebnisse spiegeln den strukturellen und sozialen Anpassungsprozeß der Landwirtschaft an veränderte Rahmenbedingungen der nationalen und gemeinsamen Agrarpolitik wider und erlauben eine Abschätzung künftiger Entwicklungen; sie sind deshalb eine unentbehrliche Grundlage für sachgerechte agrarpolitische und strukturpolitische Entscheidungen auf nationaler und supranationaler Ebene.

In dem vorliegenden Bericht werden Ergebnisse der im ersten Halbjahr 1994 durchgeführten Gartenbauerhebung 1994 veröffentlicht. Der bereits veröffentlichte Teil I enthält die Ergebnisse von Betrieben mit Anbau von Gartenbauerzeugnissen zum Verkauf über die Betriebsarten nach Schwerpunkten und Sparten, Anbauverhältnisse im Freiland, Baujahre, Eindeckung und Nutzung der Gewächshausflächen sowie ihren Verbrauch an Brennstoffen und Energie, Beregnung und Bewässerung im Freiland, Abdeckung von Freilandflächen und Eckkennziffern über Arbeitskräfte.

Im vorliegenden Teil II werden Ergebnisse für denselben Betriebskreis über

- Arbeitskräfte,
- Besitz- und Eigentumsverhältnisse,
- Berufsbildung der Betriebsleiter,
- Betriebsteile,
- sozialökonomische Verhältnisse der Betriebe,
- Buchführung,
- Absatzwege und
- Art der Lagerräume

veröffentlicht.

Die Veröffentlichung wurde von der für die Vorbereitung und Durchführung der Gartenbauerhebung 1994 verantwortlichen Referatsleiterin Regierungsrätin z.A. Walsemann in der Gruppe Land- und Forstwirtschaft, Fischerei des Leitenden Regierungsdirektors Griepenkerl bearbeitet.

Hinweise und Erläuterungen

1 Allgemeines

In etwa zehnjährigem Abstand finden in der Landwirtschaft umfassende Strukturhebungen statt. Die Spezialbetriebe des Weinbaus, Gartenbaus und der Binnenfischerei werden dabei in gesonderten Bereichserhebungen erfaßt.

Aufgabe der Gartenbauerhebung ist es, die Betriebsverhältnisse des produzierenden Gartenbaus zu untersuchen. Zwar werden die meisten Betriebe mit Verkaufsanbau von Gartenbauerzeugnissen auch in die Landwirtschaftszählungen und in die alle zwei Jahre stattfindenden Agrarberichterstattungen einbezogen, jedoch können diese auf die gesamte Landwirtschaft angelegten Erhebungen aufgrund ihrer mehr globalen Ausrichtung den speziellen Fragen nach den Merkmalen des so vielseitigen Bereiches Gartenbau nicht gerecht werden. Hierin liegt deshalb die besondere Aufgabe der vom Gesetzgeber für diesen Bereich angeordneten Bereichserhebung. Die letzte Gartenbauerhebung wurde 1982 durchgeführt.

Von der Definition her gehören zu gartenbaulichen Erzeugnissen Obst, Gemüse, Blumen und Zierpflanzen, Baumschulerzeugnisse und Gartenbausämereien. Der Anbau von Feldgemüse zählt ebenfalls hierzu, jedoch nicht der Anbau von Pilzkulturen. Normalerweise werden in der Öffentlichkeit mit dem Begriff Gartenbau auch Tätigkeiten wie Handel und Dienstleistungen im gärtnerischen Bereich verbunden. Die Systematik der Wirtschaftszweige ordnet jedoch diese Tätigkeiten dem gewerblichen Sektor zu, während die Nutzung von Bodenflächen mit gärtnerischen Kulturen der landwirtschaftlichen Erzeugung angegliedert ist. Deshalb orientiert sich die im Rahmen der Landwirtschaftszählung durchzuführende Erhebung im Gartenbau an der Produktion von Gartenbauerzeugnissen. Demzufolge ist ein landwirtschaftlicher Großbetrieb, der auf einer Fläche Gemüse oder Obst anbaut, zur Gartenbauerhebung ebenso auskunftspflichtig, wie der hochspezialisierte Zierpflanzenbetrieb oder etwa ein Gartencenter mit einer bestimmten Pflanzenanzuchtfläche, die oberhalb der Erfassungsgrenze liegt. Nicht erfaßt werden hingegen Betriebe des Garten- und Landschaftsbaus oder Friedhofsgärtnereien, die zwar Dienstleistungen anbieten, aber keine Nutzflächen oder lediglich Nutzflächen unterhalb der Erfassungsgrenze aufweisen.

Es muß berücksichtigt werden, daß diejenigen Betriebe in die Gartenbauerhebung einbezogen werden, die Gartenbauerzeugnisse zum Verkauf anbauen. „Anbau zum Verkauf“ liegt dann vor, wenn im langjährigen Mittel Verkaufsabsicht besteht. Auch Neuanpflanzungen gelten in diesem Sinne als Verkaufsanbau. Betriebe, die nur bei besonders reicher Ernte an den Markt gehen, sind ebensowenig Gegenstand der Erhebung wie diejenigen, die lediglich für

den internen Verbrauch - z.B. in Krankenhäusern, Anstaltsbetrieben, Erholungsheimen, Stadt- und Friedhofsgärtnereien - Gartenbauerzeugnisse hervorbringen.

2 Methodische Hinweise

2.1 Rechtsgrundlagen, Durchführung der Erhebung

Die Gartenbauerhebung 1994 wurde als allgemeine Erhebung durchgeführt. Als Bestandteil der Landwirtschaftszählung (LZ) 1991 ist sie im Gesetz über Agrarstatistiken (Agrarstatistikgesetz - AgrStatG) in der Fassung der Bekanntmachung vom 23. September 1992 (BGBl. I S. 1632) angeordnet. Gemäß § 38 AgrStatG waren alle Betriebe zu erfassen, die Gartenbauerzeugnisse zum Verkauf anbauen mit einer gärtnerischen Nutzfläche von mindestens 15 Ar oder einer gärtnerischen Nutzfläche unter Glas oder Kunststoff. Auskunftspflichtig waren die Inhaber/innen und Leiter/innen der genannten Betriebe nach § 93 Abs. 2 Nr. 1 AgrStatG in Verbindung mit § 15 des Bundesstatistikgesetzes (BStatG) vom 22. Januar 1987 (BGBl. I S. 462, 565), geändert durch Artikel 2 des Gesetzes vom 17. Dezember 1990 (BGBl. I S. 2837).

Gemäß § 39 Abs. 2 AgrStatG waren Merkmale über die Betriebsart, die Flächen des Betriebes, die Flächen unter Glas oder Kunststoff, die Bewässerungsanlagen, die Lagerräume, die Betriebseinnahmen, die Pachtverhältnisse, die Gewerbe- oder Nebenbetriebe, die Rechtsstellung des Betriebsinhabers, die sozialökonomischen Verhältnisse des Betriebes, die Buchführung, die Vermarktung, die Arbeitskräfte sowie die Berufsbildung des Betriebsleiters und seines Ehegatten zu erheben. Der Erhebungsvordruck zur Gartenbauerhebung 1994 ist im Anhang dieses Heftes abgedruckt.

Als Erhebungszeitraum für die Gartenbauerhebung war im Gesetz das erste Halbjahr 1994 festgelegt; sie fand demgemäß in den ersten Monaten des Jahres 1994 statt. Erhebung und Aufbereitung oblagen den Statistischen Landesämtern.

Die im Erhebungsvordruck erfragten Angaben zur Flächennutzung, zu Gewächshaus- und Frühbeetflächen, Pachtverhältnissen, Arbeitskräften und sozialökonomischen Verhältnissen waren auf das Jahr 1993 zu beziehen, während für die Aufgliederung der Betriebseinnahmen und für die Fragen nach den Absatzwegen die Verhältnisse im Durchschnitt der letzten Jahre maßgebend sein sollten. Bei den übrigen Fragen (Rechtsstellung, Berufsbildung, Buchführung, Bewässerung, Lagerräume) galt der Zustand zum Zeitpunkt der Erhebung.

Plausibilitätsprüfungen und die tabellarische Darstellung der Ergebnisse wurden mit bundeseinheitlichen Programmen maschinell von den Statistischen Landesämtern vorgenommen. Die Tabellen der Bundesaufbereitung wurden für diese Veröffentlichung teilweise modifiziert.

Der Gebietsstand für die Erhebung ist der 01. Januar 1994.

Es ist zu beachten, daß den Regionalnachweisungen der landwirtschaftlichen Betriebsstatistiken und damit auch der Gartenbauerhebung nicht das Belegenheitsprinzip, sondern das Betriebsprinzip zugrunde liegt. Demgemäß werden - ohne Rücksicht auf die Gemarkungszugehörigkeit und Eigentumsverhältnisse - sämtliche Flächen eines Betriebes in derjenigen Gemeinde sowie demjenigen Kreis, Regierungsbezirk, Land nachgewiesen, in der sich das Wirtschaftsgebäude bzw. der Betriebs- oder Verwaltungssitz des Betriebes befinden.

2.2 Gliederung der Betriebe

Die Betriebe der Gartenbauerhebung werden anhand ihrer Angaben über die Zusammensetzung ihrer gesamten Betriebseinnahmen (aus gartenbaulicher Erzeugung, Handel und Dienstleistungen, übriger Landwirtschaft) nach Betriebsarten sowie nach Schwerpunkten und Sparten gegliedert (Übersicht 1). Diese Gliederung geht von den Betriebseinnahmen aus, deren prozentuale Anteile von den Auskunftspflichtigen selbst zu schätzen waren.

Dieses Verfahren ermöglicht neben der Einordnung des Bereiches „Gartenbau“ in den Gesamtbetrieb eine differenzierte Kennzeichnung der eigentlichen „Gartenbaubetriebe“ nach Schwerpunkten

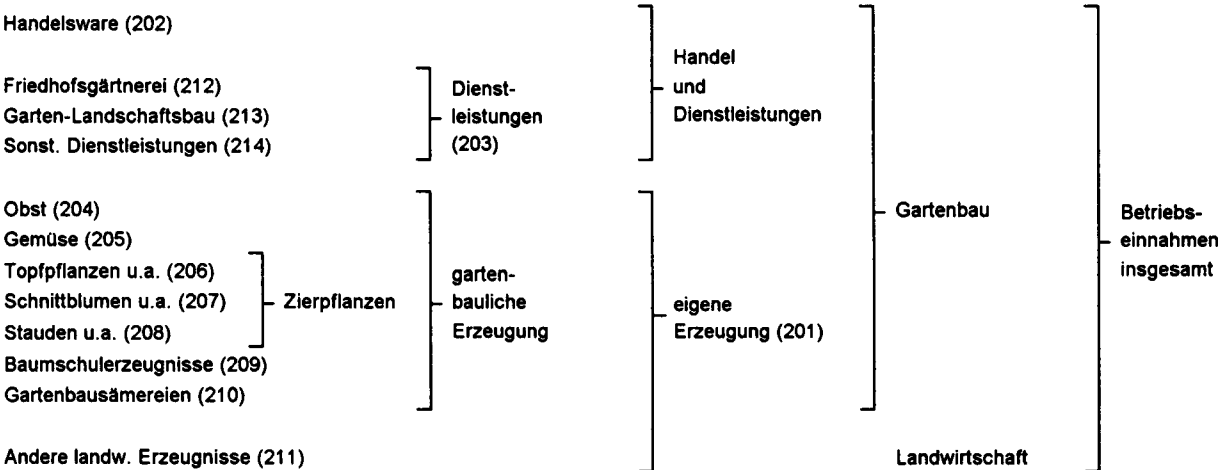
und Sparten und verdeutlicht dadurch ihre spezifische wirtschaftliche Ausrichtung. Die aus Handel und Dienstleistungen resultierenden Einnahmen wurden gesondert erfragt und als Klassifizierungskriterium herangezogen.

Im einzelnen werden unterschieden (Übersicht 2):

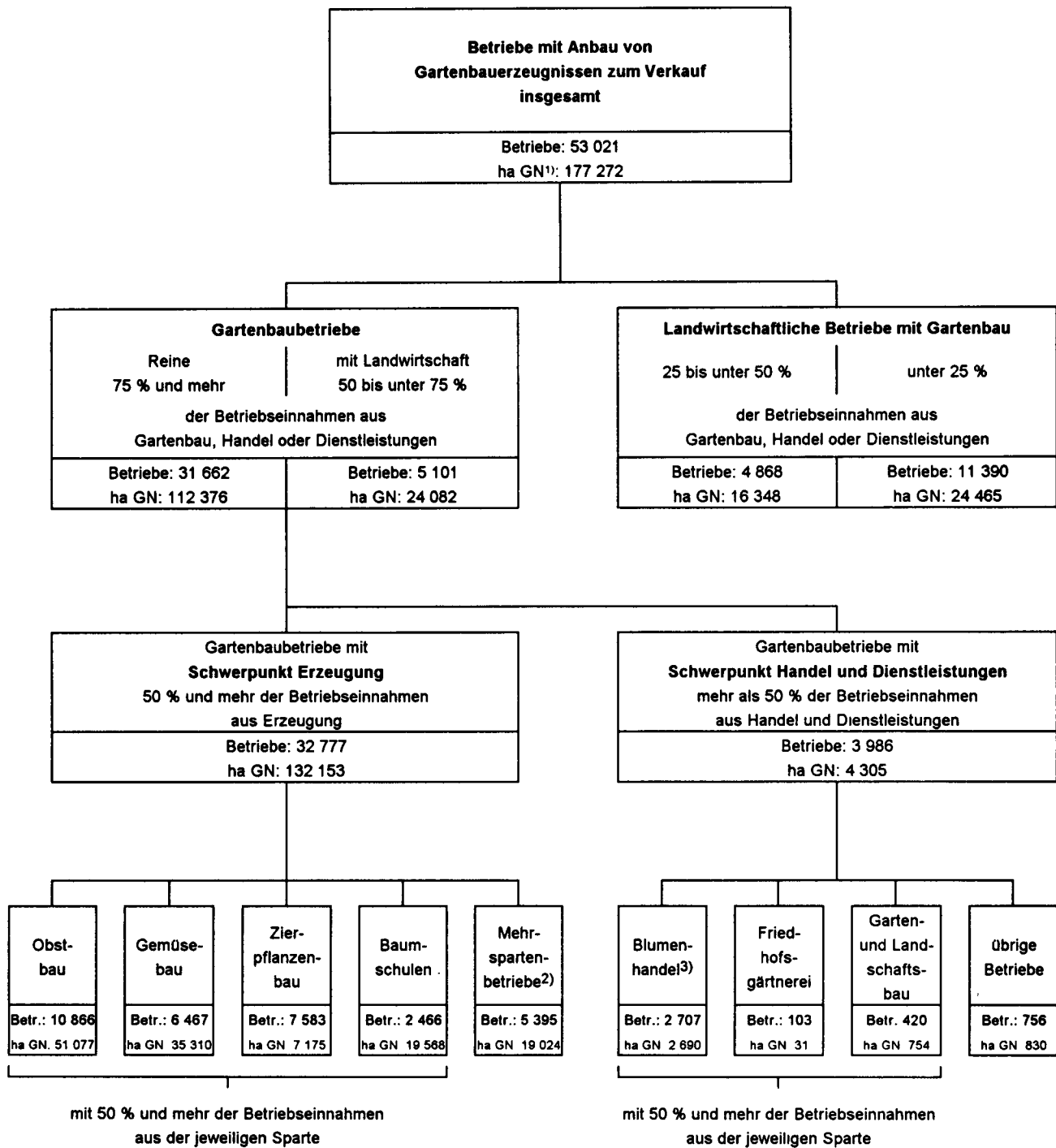
- 1. Betriebsarten
 - a) **Gartenbaubetriebe:** 50 % und mehr der Betriebseinnahmen aus Gartenbau, Handel oder Dienstleistungen
 - Reine Gartenbaubetriebe: 75 bis 100 % der Betriebseinnahmen aus Gartenbau, Handel oder Dienstleistungen
 - Gartenbaubetriebe mit Landwirtschaft: 50 bis unter 75 % der Betriebseinnahmen aus Gartenbau, Handel oder Dienstleistungen
 - b) **Landwirtschaftliche Betriebe mit Gartenbau:** Weniger als 50 % der Betriebseinnahmen aus Gartenbau, Handel oder Dienstleistungen
 - Betriebe mit 25 bis unter 50 % der Betriebseinnahmen aus Gartenbau, Handel oder Dienstleistungen
 - Betriebe mit unter 25 % der Betriebseinnahmen aus Gartenbau, Handel oder Dienstleistungen

- 2. Schwerpunkte
 - a) **Gartenbaubetriebe mit Schwerpunkt Erzeugung:** 50 % und mehr der Betriebseinnahmen resultieren aus gartenbaulicher Erzeugung

Übersicht 1: Gliederung der Betriebseinnahmen
(in Klammern Code-Ziffer im Erhebungsvordruck)



Übersicht 2: Gartenbauerhebung 1994
Gliederung der Betriebe
- Deutschland -



1) Gärtnerische Nutzfläche
 2) einschl. Sparte Gartenbausämereien.
 3) einschl. Betriebe mit Handel von Obst-, Gemüse- und Baumschulerzeugnissen.

b) Gartenbaubetriebe mit **Schwerpunkt Handel und Dienstleistungen**: Mehr als 50 % der Betriebseinnahmen resultieren aus Handel und Dienstleistungen.

3. Sparten

Innerhalb der Schwerpunkte wird ein Betrieb derjenigen Sparte zugeordnet, der 50 % und mehr der Betriebseinnahmen entstammen. Betriebe, die aus keiner Produktions- oder Dienstleistungssparte 50 % und mehr ihrer Einnahmen beziehen, werden als „Mehrspartenbetriebe“ (Schwerpunkt Erzeugung) bzw. „übrige Betriebe“ (Schwerpunkt Handel und Dienstleistungen) zusammengefaßt.

Im einzelnen werden folgende Sparten unterschieden:

- a) Schwerpunkt Erzeugung:
 - Sparte Obstbau
 - Sparte Gemüsebau
 - Sparte Zierpflanzenbau
 - Sparte Baumschulen
 - Sparte Gartenbausämereien
 - Mehrspartenbetriebe

Die Ergebnisse der Sparte Gartenbausämereien werden i.d.R. zusammengefaßt mit denen der Mehrspartenbetriebe nachgewiesen.

- b) Schwerpunkt Handel und Dienstleistungen:

- Sparte Blumenhandel
- Sparte Friedhofsgärtnerei
- Sparte Garten- und Landschaftsbau
- übrige Betriebe

Der „Sparte Blumenhandel“ sind aus aufbereitungstechnischen Gründen auch Betriebe mit Handel von Obst, Gemüse und Baumschulerzeugnissen zugeordnet.

Zur detaillierten Kennzeichnung der aktuellen Strukturverhältnisse werden in den **Vorspalten** der Tabellen verschiedene **Gliederungen** verwendet:

Wie bei den vorangegangenen Gartenbauerhebungen werden die Betriebe nach der von ihnen bewirtschafteten Fläche eingruppiert. Dies geschieht bei wenigen Tabellen anhand der **landwirtschaftlich genutzten Fläche (LF)**; häufig liegt jedoch die **gärtnerische Nutzfläche (GN)** zugrunde, die die Betriebe unmittelbar nach der flächenmäßigen Bedeutung der für die Erhebung relevanten Kulturarten klassifiziert.

Um eine weitergehende Einstufung der Betriebe nach ihrer wirtschaftlichen Größe zu erhalten, die auch eventuell vorhandene

Intensitätsunterschiede berücksichtigt, wird auch eine Aufteilung nach sogenannten „**Vollbeschäftigten-Einheiten (VBE)**“ vorgenommen. Der Berechnung dieses am Umfang der betrieblich investierten Arbeit orientierten Vergleichswertes liegt die von einer Arbeitskraft im Jahr geleistete Arbeitszeit zugrunde, wobei eine ganzjährig beschäftigte Person mit 1,0 VBE bewertet und die Arbeitszeit einer Teilzeit- oder Saisonarbeitskraft entsprechend anteilig daran gemessen wird:

- 1 Arbeitskraft mit 200 Arbeitstagen und mehr / Jahr: 1,0 VBE
- 1 Arbeitskraft mit 100 bis unter 200 Arbeitstagen / Jahr: 0,7 VBE
- 1 Arbeitskraft mit 50 bis unter 100 Arbeitstagen / Jahr: 0,3 VBE
- 1 Arbeitskraft mit unter 50 Arbeitstagen / Jahr: 0,1 VBE.

Für die tabellarische Darstellung der Ergebnisse werden folgende Gliederungsschemata zugrunde gelegt:

-	Größenklassen der LF				
		unter 0,5 ha			
		0,5	bis	"	1
		1	"	"	2
		2	"	"	5
		5	"	"	10
		10	"	"	20
		20 ha und mehr			
		Insgesamt			
		darunter:			
					50 ha und mehr
					100 ha und mehr

-	Größenklassen der GN				
		unter 0,25 ha			
		0,25	bis	"	0,5
		0,5	"	"	1
		1	"	"	2
		2	"	"	3
		3	"	"	5
		5	"	"	10
		10 ha und mehr			
		Insgesamt			
		darunter:			
					20 ha und mehr

-	Größenklassen der VBE				
		unter 1			
		1	bis	"	2
		2	"	"	5
		5	"	"	10
		10 und mehr			
		Insgesamt			

In wenigen Fällen wurde geheimhaltungsbedingt von diesen Größenklassen abgewichen.

**Übersicht 3: Tabellenvergleich^{*)} der
Gartenbauerhebungen 1981/82 und 1994**

Gegenstand der Nachweisung (in Kurzform)	Dargestellt in Tabellen-Nr.	
	1981/82	1994
- Arbeitskräfte in Betrieben mit Anbau von Gartenbauerzeugnissen 1994 nach Größenklassen (Gkl.) der landwirtschaftlich genutzten Fläche (LF), der gärtnerischen Nutzfläche (GN), Sparten und Gkl. der Vollbeschäftigten-Einheiten (VBE)	- 17.1 17.1 17.1/33.1	12.1 12.2 12.3 12.4
- Betriebe mit Anbau von Gartenbauerzeugnissen 1994 nach Besitz- und Eigentumsverhältnissen an der LF, Gkl. der LF, Gkl. der GN, Sparten und Gkl. der VBE	6 - - 6	13.1 13.2 13.3 13.4
- Berufsbildung der Betriebsleiter von Betrieben mit Anbau von Gartenbauerzeugnissen 1994 nach Gkl. der LF, Gkl. der GN, Sparten und Gkl. der VBE	- 5.1 5.1 5.1/25.1	14.1 14.2 14.3 14.4
- Betriebe mit Anbau von Gartenbauerzeugnissen und Betriebsteilen für gartenbauliche Handels- oder Dienstleistungen 1994 nach Gkl. der LF, Gkl. der GN, Sparten und Gkl. der VBE	- 8.1 8.1/27.1 27.2/27.3	15.1 15.2 15.3 15.4
- Betriebe mit Anbau von Gartenbauerzeugnissen und eigenem rechtlich selbständigen Gewerbebetrieb für gartenbauliche Handels- oder Dienstleistungen 1994 nach Gkl. der LF, Gkl. der GN, Sparten und Gkl. der VBE	- 37.1 - 37.3 37.1 - 37.3	16.1 16.2 16.4
- Betriebe in der Hand natürlicher Personen mit Anbau von Gartenbauerzeugnissen 1994 nach sozialökonomischer Gliederung, Gkl. der LF, Gkl. der GN, Sparten und Gkl. der VBE	- 4.1 4.1/24.1 4.1/24.1	17.1 17.2 17.3 17.4
- Betriebe mit Anbau von Gartenbauerzeugnissen und Buchführung im Jahr 1994 nach sozialökonomischer Gliederung, Gkl. der LF, Gkl. der GN, Sparten und Gkl. der VBE	- - - -	18.1 18.2 18.3 18.4
- Betriebe mit Anbau von Gartenbauerzeugnissen 1994 nach Absatzwegen, Gkl. der LF, Gkl. der GN, Sparten und Gkl. der VBE	28.1 9.1 9.2 9.2	19.1 19.2 19.3 19.4
- Betriebe mit Anbau von Gartenbauerzeugnissen 1994 nach Art der Lagerräume, Gkl. der LF, Gkl. der GN, Sparten und Gkl. der VBE	- - - -	20.1 20.2 20.3 20.4
- Merkmale für ausgewählte regionale Einheiten	-	23

^{*)} Veröffentlichungen in Fachserie 3, StBA

2.3 Tabellenprogramm

Die Ergebnisse der Gartenbauerhebung werden in umfangreichen Aufbereitungstabellen zur Verfügung gestellt. Diese wurden auf der Grundlage des Tabellenprogramms zur Gartenbauerhebung 1981/82 entwickelt, wobei ein großer Teil des Tabellenaufbaus (insbesondere in der Kopfspalte), abgesehen von redaktionellen Änderungen und Ergänzungen, unverändert übernommen wurde. Durch Zwischenüberschriften wurden Gliederungen nach dem Schwerpunkt und nach Sparten eingefügt.

Die **Gliederung der Ergebnistabellen** wurde dahingehend überarbeitet, daß die Tabellen 1 bis 3 die Klassifizierung der Betriebe, die Tabellen 4 bis 11 den produktionstechnischen Bereich des Gartenbaus (Anbauverhältnisse im Freiland, Baujahr, Eindeckung und Nutzung der Gewächshausflächen sowie den Verbrauch an Brennstoffen und Energie, Beregnung und Bewässerung im Freiland und Abdeckung von Freilandflächen) und die Tabellen 12 bis 20 die Strukturmerkmale der Gartenbaubetriebe (Arbeitskräfte, Besitz- und Eigentumsverhältnisse, Berufsbildung der Betriebsleiter, Betriebsteile, sozialökonomische Verhältnisse der Betriebe, Buchführung, Absatzwege und Art der Lagerräume) beschreiben. Die Tabellen 21 bis 23 beinhalten spezielle Übersichten nach Ländern und Regierungsbezirken.

Die Ergebnisse der Gartenbauerhebung 1994 werden in zwei Bänden veröffentlicht. Der bereits vorliegende **Teil I** enthält die Ergebnisse der **Tabellen 1 bis 11 und 23**. Der **Teil II** beinhaltet Ergebnisse der **Tabellen 12 bis 20 und 23**. In beiden Bänden werden die Tabellen aus Gründen der Geheimhaltung z.T. in gekürzter Form veröffentlicht. Daher ist auch die Tabelle 21 nicht in der Veröffentlichung enthalten.

Die Tabellen 4 bis 20 weisen eine einheitliche Vorspaltengliederung auf. Die Gesamtheit der Betriebe mit Anbau von Gartenbauerzeugnissen zum Verkauf wird entsprechend der jeweiligen Darstellungsinhalte der Tabellen nach Größenklassen der landwirtschaftlich genutzten Fläche (Tabellen .1) und der gärtnerischen Nutzfläche (Tabellen .2) gegliedert, während die Gartenbaubetriebe mit ihren Schwerpunkten und ggf. Sparten in der Gliederung nach der gärtnerischen Nutzfläche (Tabellen .3) und nach Vollbeschäftigten-Einheiten (Tabellen .4) dargestellt werden. Wegen der Geheimhaltung werden in einzelnen Tabellen Länder ohne Größenklassen (teilweise in gesonderten Untertabellen .3) nachgewiesen. Auf die Veröffentlichung nach Größenklassen der landwirtschaftlich genutzten Fläche (Tabellen .1) wurde bei den Tabellen 4 bis 11 verzichtet.

Weitere Ergebnisse sind in der Fachserie 3 (Land- und Forstwirtschaft, Fischerei) Reihe 1 „Ausgewählte Zahlen für die Agrarwirt-

schaft 1994 und 1995“ veröffentlicht. Die Statistischen Landesämter veröffentlichen entsprechende Ergebnisse auf Landesebene und - soweit die Geheimhaltungsvorschriften dies zulassen - in tieferer regionaler Gliederung.

2.4 Vergleichsmöglichkeiten

Für Vergleiche können (nur für die alten Bundesländer) die Ergebnisse der Gartenbauerhebung 1981/82 herangezogen werden. Beim Nutzungsnachweis der Flächen wurde 1994 auf eine Erfassung der Nutzungsarten bei Frühbeeten verzichtet. Da die Gliederung der Tabellen überarbeitet wurde, entsprechen die Tabellennummern i.d.R. nicht den in der Gartenbauerhebung 1981/82 verwendeten. Um den Vergleich der Ergebnisse zu erleichtern, sind in Übersicht 3 die in diesem Heft enthaltenen unterschiedlichen Tabellennummern aus beiden Erhebungen gegenübergestellt. Zusätzlich sind die Tabellenüberschriften bei Bedarf um den Klammerhinweis auf die in der Veröffentlichung des StBA zur Gartenbauerhebung 1981/82 verwendeten Tabellennummern ergänzt worden. Die nach Sparten gegliederten Ergebnisse der **Gartenbauerhebung 1981/82** in den **Tabellen 10 bis 16 sowie 29 bis 32** sind bei der Gartenbauerhebung 1994 in den Tabellen der jeweiligen Sachkomplexe zu finden. In Übersicht 4 „Vergleich der Ergebnisse aus den Gartenbauerhebungen 1981/82 und 1994“ sind wichtige Eckkennziffern aus beiden Erhebungen dargestellt.

Vergleiche mit weiter zurückliegenden Gartenbauerhebungen sind - wegen der Änderung der unteren Erfassungsgrenze und des Gliederungsschemas der Betriebe zur Gartenbauerhebung 1981/82 - nur in eingeschränktem Maße möglich. Näheres dazu ist dem Heft „Gartenbauerhebung 1981/82“ aus der Fachserie 3 des StBA zu entnehmen.

Im Gegensatz zur Gartenbauerhebung, bei der zum Zwecke von Strukturuntersuchungen der Flächennachweis nach der Hauptnutzung erfolgt, wird bei den laufenden Erhebungen im Gemüse- und Zierpflanzenbau (als Grundlage für Produktionsnachweise) auch der Mehrfachanbau auf ein und derselben Fläche während des Jahres berücksichtigt. Hinzu kommt noch, daß dort jeglicher Verkaufsanbau unabhängig von der Mindestfläche erhoben wird. Damit sind die in der Gartenbauerhebung nachgewiesenen Flächen zwangsläufig kleiner als die der Gemüseanbau- und Zierpflanzenerhebung.

Auch die im Rahmen der Obstanbauerhebung nachgewiesenen Baumobstflächen unterscheiden sich von denen der Gartenbauerhebung. Das liegt daran, daß bei der Gartenbauerhebung auch Obstflächen unter 15 Ar anzugeben waren, sofern mit dem Anbau weiterer Gartenbauerzeugnisse 15 Ar gärtnerische Nutzfläche insgesamt (als Kriterium für die Auskunftspflicht zur Gartenbauerhebung) erreicht oder überschritten wurden.

Übersicht 4: Vergleich der Ergebnisse aus den Gartenbauerhebungen 1981/82 und 1994

Gegenstand der Nachweisung	Einheit	Deutschland	Früheres Bundesgebiet			
		1994	1981/82	1994	Zu- (+) bzw. Abnahme (-) 1994 gegenüber 1981/82	
					absolut	um %
		1	2	3	4	5
Betriebe insgesamt	Anzahl	53 021	67 369	49 008	- 18 361	- 27,3
Landw. genutzte Fläche	ha	1 348 650	595 217	631 362	+ 36 145	+ 6,1
Gärtnerische Nutzfläche	ha	177 272	117 673	139 320	+ 21 647	+ 18,4
Reine Gartenbaubetriebe	Anzahl	31 662	37 082	28 512	- 8 570	- 23,1
Landw. genutzte Fläche	ha	197 984	108 875	133 305	+ 24 430	+ 22,4
Gärtnerische Nutzfläche	ha	112 376	69 971	85 452	+ 15 481	+ 22,1
Gartenbaubetriebe mit Landwirtschaft	Anzahl	5 101	5 752	4 960	- 792	- 13,8
Landw. genutzte Fläche	ha	99 198	46 930	86 250	+ 39 320	+ 83,8
Gärtnerische Nutzfläche	ha	24 082	13 478	22 208	+ 8 730	+ 64,8
Gartenbaubetriebe zusammen	Anzahl	36 763	42 834	33 472	- 9 362	- 21,9
Landw. genutzte Fläche	ha	297 182	155 805	219 555	+ 63 750	+ 40,9
Gärtnerische Nutzfläche	ha	136 459	83 449	107 660	+ 24 211	+ 29,9
davon: Schwerpunkt Handel und Dienst-						
leistungen	Anzahl	3 986	3 422	3 104	- 318	- 9,3
Landw. genutzte Fläche	ha	17 053	4 345	6 245	+ 1 900	+ 43,7
Gärtnerische Nutzfläche	ha	4 305	2 688	2 726	+ 38	+ 1,4
Schwerpunkt Erzeugung	Anzahl	32 777	39 412	30 368	- 9 044	- 22,9
Landw. genutzte Fläche	ha	280 129	151 461	213 310	+ 61 849	+ 40,8
Gärtnerische Nutzfläche	ha	132 153	80 761	104 935	+ 24 174	+ 29,9
dar.: Betriebe der Sparte						
Obstbau	Anzahl	10 866	13 597	10 569	- 3 028	- 22,3
Gärtn. Nutzfläche zusammen	ha	51 077	30 310	35 136	+ 4 826	+ 15,9
Gemüsebau	Anzahl	6 467	8 591	6 115	- 2 476	- 28,8
Gärtn. Nutzfläche zusammen	ha	35 310	19 360	30 998	+ 11 638	+ 60,1
Gewächshaus- u. Früh-						
beetfläche	ha	672	646	576	- 70	- 10,8
Zierpflanzenbau	Anzahl	7 583	8 731	6 668	- 2 063	- 23,6
Gärtn. Nutzfläche zusammen	ha	7 175	6 443	6 387	- 56	- 0,9
Gewächshaus- u. Früh-						
beetfläche	ha	2 335	2 102	2 086	- 16	- 0,8
Baumschulen	Anzahl	2 466	2 582	2 282	- 300	- 11,6
Gärtn. Nutzfläche zusammen	ha	19 568	14 517	17 034	+ 2 517	+ 17,3
Mehrspartenbetriebe ¹⁾	Anzahl	5 395	5 911	4 734	- 1 177	- 19,9
Gärtn. Nutzfläche zusammen	ha	19 024	10 131	15 379	+ 5 248	+ 51,8
Gewächshaus- u. Früh-						
beetfläche	ha	453	346	360	+ 14	+ 4,0
Arbeitskräfte in Gartenbaubetrieben	Anzahl	254 310	203 533	221 638	+ 18 105	+ 8,9
dar.: Familienarbeitskräfte	Anzahl	88 126	96 846	80 302	- 16 544	- 17,1
Landwirtschaftliche Betriebe mit Gartenbau	Anzahl	16 258	24 535	15 536	- 8 999	- 36,7
Landw. genutzte Fläche	ha	1 051 469	439 412	411 807	- 27 605	- 6,3
Gärtnerische Nutzfläche	ha	40 814	34 223	31 660	- 2 563	- 7,5
Betriebe mit Gewächshäusern und Frühbeeten	Anzahl	18 033	19 659	15 273	- 4 386	- 22,3
Gewächshaus- und Frühbeetfläche insgesamt	ha	4 173	3 494	3 555	+ 61	+ 1,7
dar.: Gewächshausfläche	ha	3 917	3 074	3 351	+ 277	+ 9,0

1) Einschl. Betriebe der Sparte Gartenbausämereien.

3 Erläuterungen zu wichtigen Begriffen

(Alphabetische Reihenfolge)

Arbeitskräfte

Als Arbeitskräfte wurden alle Personen im Alter von 15 und mehr Jahren erfaßt, die im Laufe des Jahres 1993 im gartenbaulich/landwirtschaftlichen Betrieb beschäftigt waren, auch wenn dies nur vorübergehend oder z.B. stundenweise als Aushilfskraft der Fall gewesen ist. Die angegebenen Arbeitstage beziehen sich auf die gartenbaulichen und landwirtschaftlichen Tätigkeiten im Betrieb. Es wird dabei unterstellt, daß die Arbeitskräfte in Gartenbaubetrieben ausschließlich oder überwiegend mit gartenbaulichen Tätigkeiten beschäftigt gewesen sind. Arbeitskräfte in einem rechtlich selbständigen Gewerbebetrieb wurden nicht mit einbezogen. Zur Feststellung der jährlichen Beschäftigung waren alle Arbeitszeiten zu vollen Arbeitstagen (mindestens 8 Stunden) umzurechnen.

Personen, die jährlich 200 und mehr Arbeitstage im Betrieb beschäftigt waren, werden als **ständige** / voll beschäftigte Arbeitskräfte, solche mit weniger als 200 Arbeitstagen als **nicht ständige** bezeichnet.

Ausbildung

Im Erhebungsvordruck war jede zutreffende Ausbildungsstufe anzukreuzen, nachgewiesen wird dagegen nur die jeweils ranghöchste gärtnerische Ausbildung. Falls landwirtschaftliche und gärtnerische Ausbildung gleichzeitig angegeben waren, hatte bei der Auswertung die gärtnerische den Vorrang. Eine Ausbildung als Florist/Floristin wurde nicht als gärtnerische Ausbildung im Sinne dieser Erhebung angesehen, da sie dem gewerblichen Bereich zuzuordnen ist.

Außerbetriebliches Einkommen

Zum außerbetrieblichen Einkommen (auch des Ehegatten) zählen folgende Einkommensarten:

- Nettoeinkommen aus selbständiger oder freiberuflicher Erwerbstätigkeit,
- Nettoeinkommen aus Erwerbstätigkeit als Arbeitnehmer,
- Nettoeinkommen aus Quellen der sozialen Sicherung,
- Nettoeinkommen aus Verpachtung oder Vermietung,
- Nettoeinkommen aus Kapitalvermögen,
- Nettoeinkommen aus sonstigen außerbetrieblichen Quellen.

Betriebseinnahmen

Betriebseinnahmen im Sinne dieser Erhebung sind Einnahmen

- aus dem Verkauf von selbsterzeugten gartenbaulichen, land- oder forstwirtschaftlichen Produkten (auch solche, die als Halbfertigware zugekauft und im eigenen Betrieb weiter kultiviert worden sind),
- aus dem Verkauf zugekaufter Fertigware, die den Betrieb handelsmäßig durchlief, ohne in ihm längere Zeit kultiviert worden zu sein sowie
- aus Dienstleistungen gartenbaulicher Art oder aus garten- oder landschaftsbaulichen Leistungen des Gartenbaubetriebes.

Betriebsfläche (BF)

Sie umfaßt die gesamte vom Betrieb bewirtschaftete landwirtschaftlich genutzte Fläche, Waldfläche, außerdem die zum Betrieb gehörenden nicht mehr genutzten Flächen, Gebäude, Hof-, Park-, Rasen- und Wegeflächen, Gewässer, unkultivierte Moorflächen sowie Öd- und Unland. Sie setzt sich zusammen aus der selbstbewirtschafteten betriebseigenen Fläche zuzüglich der zugepachteten und sonstigen mitbewirtschafteten Fläche.

Betriebsteil (gewerblicher) mit gartenbaulich/landwirtschaftlichen Handels- und Dienstleistungen

Ein gewerblicher Betriebsteil im Sinne dieser Erhebung liegt vor, wenn im Rahmen des Produktionsbetriebes gleichzeitig eine gartenbaulich-gewerbliche Tätigkeit ausgeübt wird, beispielsweise Blumenhandel, Friedhofsgärtnerei, Garten- und Landschaftsbau u.a.. Dabei ist es unerheblich, ob diese Tätigkeit den Schwellenwert zur Gewerbesteuerpflicht erreicht oder nicht. Entscheidend ist allein die Tatsache, daß Produktionsbetrieb und gewerblicher Betriebsteil nicht nur in wirtschaftlicher, sondern auch in rechtlicher und steuerlicher Hinsicht **e i n e** betriebliche Einheit bilden.

Buchführung mit Jahresabschluß

Kennzeichen einer „Buchführung mit Jahresabschluß“ sind:

- systematische, regelmäßige Aufzeichnungen aller Einnahmen und Ausgaben des Betriebes,
- jährliche Inventur: Aufstellung über das bewegliche und unbewegliche Vermögen zu einem bestimmten Stichtag,
- Aufstellung einer „Gewinn- und Verlustrechnung“.

Familienarbeitskräfte

Betriebsinhaber und seine auf dem Betrieb lebenden Familienangehörigen im Alter von 15 und mehr Jahren, die 1993 mit Arbeiten für den Betrieb beschäftigt waren.

Flächen unter Glas oder Kunststoff

Hierzu zählen Gewächshäuser - feststehende und bewegliche - mit Eindeckung aus Glas oder Kunststoff, auch Foliengewächshäuser sowie Frühbeete. Beim Flächennachweis für die Flächen unter Glas oder Kunststoff war nach der Grundfläche zu entscheiden; Mehrfachnutzung war nicht zu berücksichtigen. Nicht zu den Flächen unter Glas oder Kunststoff zählen Freilandflächen unter nicht begehbaren Folientunneln, Kulturschutznetzen oder Mulchfolie usw..

Gärtnerische Nutzfläche (GN)

Flächen, auf denen Obst, Gemüse, Blumen und Zierpflanzen, Baumschulerzeugnisse sowie Gartenbausämereien zum Verkauf in Hauptnutzung auf dem Freiland oder in Gewächshäusern oder Frühbeeten angebaut werden. Die GN ist Teil der landwirtschaftlich genutzten Fläche (LF).

Gewächshäuser

Freistehende Gewächshäuser mit Eindeckung aus Glas, festem Kunststoff oder Folie, ferner bewegliche Gewächshäuser (Rollhäuser). Anzugeben war die Grundfläche der Gewächshäuser ohne Berücksichtigung der Mehrfachnutzung, bei Rollhäusern die auf einmal bedeckbare Fläche.

Hauptnutzung

Als Hauptnutzung einer Fläche ist die Nutzungsart anzusehen, die den gesamten oder überwiegenden Geldertrag erbringt. Liegt der Erlös von zwei Nutzungsarten auf gleicher Höhe, ist diejenige als Hauptnutzung anzusehen, die die Fläche länger in Anspruch nimmt oder, wenn die Dauer der Beanspruchung gleich ist, die zuerst auf der Fläche angebaut war. Bei Flächen mit Obstbäumen gilt abweichend von dieser Regelung eine Fläche auch dann als

Hauptnutzung, wenn sich die Bäume noch nicht im Ertragsalter befinden (Junganlagen), oder bei ertragfähigen Anlagen der erzielbare Erlös normalerweise höher ist als der Erzeugungswert der Unter- oder Zwischenkultur.

Landwirtschaftlich genutzte Fläche (LF)

Flächen, die als Ackerland (einschließlich gärtnerischer Nutzfläche), Dauergrünland, Haus- und Nutzgärten (ohne Ziergärten), Rebland, Korbweiden-, Pappelanlagen oder Weihnachtsbaumkulturen außerhalb des Waldes genutzt werden.

Rechtlich selbständiger gartenbaulicher Gewerbebetrieb

Im Unterschied zu dem gewerblichen Betriebsteil, der unmittelbar zum Produktionsbetrieb gehört, ist hierunter ein Betrieb zu verstehen, der keine eigene gartenbauliche Erzeugung aufweist, eine getrennte Jahresabrechnung durchführt und Gewerbesteuer zu entrichten hat (u.a. Blumengeschäft, Gartencenter). Dieser Betrieb kann in enger wirtschaftlicher Beziehung zum Produktionsbetrieb stehen oder mit diesem eine wirtschaftliche Einheit bilden. Die rechtliche Trennung beider Betriebe hat häufig steuerrechtliche Gründe.

Im Rahmen der Gartenbauerhebung 1994 wurden nur solche Unternehmen erfaßt, die in Verbindung mit einem Produktionsbetrieb stehen, und zwar auch nur dann, wenn sie vom Inhaber des Produktionsbetriebes bzw. dessen Ehegatten geführt werden oder diese mehrheitlich daran beteiligt sind.

In Übereinstimmung mit der Begriffsbestimmung für außerbetriebliches Einkommen in anderen landwirtschaftlichen Betriebserhebungen wird das Einkommen aus dem rechtlich selbständigen gartenbaulichen Gewerbebetrieb als außerbetriebliches Einkommen des Betriebsinhabers des Produktionsbetriebes gewertet.

Vollbeschäftigten-Einheit (VBE)

Maßeinheit für die Bewertung der Arbeitskräfte nach ihren jährlich geleisteten vollen Arbeitstagen (Arbeitskraftbesatz). Die VBE wurde auch als Merkmal für die Gliederung der Gartenbaubetriebe verwendet. Schlüssel für die Umrechnung von Arbeitskräften in VBE siehe unter Abschnitt 2.2 „Gliederung der Betriebe“.

Tabellenteil

12 (17) Arbeitskräfte in Betrieben mit Anbau

12.1 (-) Betriebe insgesamt nach Größenklassen

Lfd Nr.	Landwirtschaftlich genutzte Fläche von ... bis unter ... ha ----- Sparten	Insgesamt				Familien			
						zusammen			und zwar
		Betriebe	GN	Arbeitskräfte		Betriebe	Arbeitskräfte		200
									Betriebe
		Anzahl	ha	Personen	VBE	Anzahl	Personen	VBE	Anzahl
		1	2	3	4	5	6	7	8
Deutschland									
Betriebe									
001	unter 0,50	9 945	2 320	36 774	23 139	9 841	21 373	13 348	5 594
002	0,50 - 1,00	7 063	3 805	29 786	17 574	6 986	16 173	9 205	3 349
003	1,00 - 2,00	6 691	6 163	31 741	18 130	6 594	15 809	9 057	3 228
004	2,00 - 5,00	7 549	13 133	40 020	21 505	7 393	18 627	10 961	4 071
005	5,00 - 10,00	6 093	17 736	35 940	17 588	6 003	15 785	10 095	4 086
006	10,00 - 20,00	5 761	27 195	39 822	18 832	5 695	15 384	10 752	4 588
007	20,00 und mehr	9 919	106 920	127 714	54 362	9 347	25 833	19 349	8 406
008	Insgesamt	53 021	177 272	341 797	171 129	51 859	128 984	82 767	33 322
009	darunter:								
009	50,00 und mehr	3 829	66 096	71 623	30 939	3 344	9 077	6 928	3 033
010	100,00 und mehr	1 345	40 524	38 666	18 323	920	2 396	1 937	829
davon:									
G a r t e n b a u									
011	unter 0,50	9 675	2 264	36 043	22 885	9 572	20 854	13 196	5 564
012	0,50 - 1,00	6 285	3 573	27 548	17 012	6 208	14 535	8 709	3 289
013	1,00 - 2,00	5 641	5 721	28 527	17 159	5 545	13 480	8 185	3 067
014	2,00 - 5,00	5 632	11 781	32 477	18 738	5 477	13 882	8 582	3 245
015	5,00 - 10,00	3 604	15 316	25 403	13 228	3 517	9 400	6 354	2 587
016	10,00 - 20,00	2 782	23 172	27 137	12 745	2 720	7 573	5 558	2 338
017	20,00 und mehr	3 144	74 632	77 175	28 064	2 944	8 402	6 472	2 729
018	Zusammen	36 763	136 459	254 310	129 831	35 983	88 126	57 056	22 819
019	darunter:								
019	50,00 und mehr	951	42 781	41 353	14 216	821	2 290	1 813	776
020	100,00 und mehr	285	25 784	20 234	6 926	192	522	427	183
darunter: Betriebe mit									
- nach Größenklassen der									
021	unter 0,50	7 492	1 874	23 601	13 557	7 440	15 403	8 782	3 629
022	0,50 - 1,00	5 617	3 211	22 355	13 095	5 566	12 808	7 296	2 708
023	1,00 - 2,00	5 142	5 246	23 560	13 308	5 085	12 262	7 183	2 652
024	2,00 - 5,00	5 267	11 099	28 829	15 980	5 151	13 025	7 904	2 970
025	5,00 - 10,00	3 476	14 789	23 909	12 176	3 405	9 110	6 125	2 486
026	10,00 - 20,00	2 714	22 773	26 361	12 213	2 666	7 447	5 468	2 293
027	20,00 und mehr	3 069	73 162	75 157	26 546	2 894	8 262	6 360	2 685
028	Zusammen	32 777	132 153	223 772	106 875	32 207	78 317	49 117	19 423
029	darunter:								
029	50,00 und mehr	927	41 889	40 455	13 505	811	2 246	1 777	766
030	100,00 und mehr	269	24 972	19 610	6 379	187	499	409	178
- nach									
031	Obstbau	10 866	51 077	61 932	17 100	10 689	23 686	10 060	3 322
032	Gemüsebau	6 467	35 310	47 247	18 825	6 366	15 581	9 953	3 902
033	Zierpflanzenbau	7 583	7 175	50 888	35 527	7 449	19 644	15 637	6 610
034	Baumschulen	2 466	19 568	26 394	16 590	2 413	5 747	4 004	1 799
035	Mehrspartenbetr. *)	5 395	19 024	37 311	18 834	5 290	13 659	9 463	3 790
L a n d w i r t s c h a f t l i c h e									
036	unter 0,50	270	56	731	253	269	519	153	30
037	0,50 - 1,00	778	233	2 238	562	778	1 638	496	60
038	1,00 - 2,00	1 050	442	3 214	971	1 049	2 329	872	161
039	2,00 - 5,00	1 917	1 352	7 543	2 767	1 916	4 745	2 379	826
040	5,00 - 10,00	2 489	2 420	10 537	4 360	2 486	6 385	3 741	1 499
041	10,00 - 20,00	2 979	4 023	12 685	6 087	2 975	7 811	5 194	2 250
042	20,00 und mehr	6 775	32 288	50 539	26 299	6 403	17 431	12 877	5 677
043	Zusammen	16 258	40 814	87 487	41 299	15 876	40 858	25 711	10 503
044	darunter:								
044	50,00 und mehr	2 878	23 315	30 270	16 723	2 523	6 787	5 115	2 257
045	100,00 und mehr	1 060	14 740	18 432	11 397	728	1 874	1 410	646

*) Einschließlich Betriebe der Sparte Gartenbausämereien.

von Gartenbauerzeugnissen 1994
der landwirtschaftlich genutzten Fläche und Sparten

Arbeitskräfte											Lfd. Nr.
mit ... bis unter ... vollen Arbeitstagen im Jahr beschäftigt											
und mehr		100 - 200			50 - 100			unter 50			
Arbeitskräfte		Betriebe	Arbeitskräfte		Betriebe	Arbeitskräfte		Betriebe	Arbeitskräfte		
zusammen	männlich		zusammen	männlich		zusammen	männlich		zusammen	männlich	
Personen		Anzahl	Personen		Anzahl	Personen		Anzahl	Personen		
9	10	11	12	13	14	15	16	17	18	19	
Deutschland											
insgesamt											
10 221	5 916	1 791	2 273	780	2 348	3 241	1 597	3 616	5 638	2 930 001	
6 532	3 909	1 358	1 804	733	2 194	3 134	1 687	2 728	4 703	2 362 002	
6 192	3 791	1 510	2 038	913	2 272	3 402	1 850	2 498	4 177	2 076 003	
7 296	4 529	2 109	2 919	1 427	2 585	3 902	2 148	2 605	4 510	2 281 004	
7 152	4 548	1 859	2 520	1 127	1 929	2 837	1 514	1 908	3 276	1 700 005	
8 201	5 239	1 717	2 277	936	1 572	2 334	1 202	1 513	2 572	1 285 006	
15 804	10 422	2 457	3 210	1 163	2 142	3 079	1 381	2 111	3 740	1 868 007	
61 398	38 354	12 801	17 041	7 079	15 042	21 929	11 379	16 979	28 616	14 502 008	
5 778	3 935	778	1 012	374	739	1 066	472	704	1 221	587 009	
1 546	1 109	191	252	97	194	276	118	193	322	156 010	
betriebe											
10 180	5 887	1 756	2 231	753	2 218	3 048	1 486	3 462	5 395	2 815 011	
6 448	3 864	1 187	1 581	601	1 777	2 520	1 325	2 318	3 986	2 015 012	
5 963	3 659	1 193	1 592	664	1 749	2 577	1 373	2 008	3 348	1 646 013	
6 029	3 803	1 454	2 029	933	1 834	2 753	1 463	1 774	3 071	1 549 014	
4 725	3 039	1 033	1 405	607	1 081	1 591	798	967	1 679	858 015	
4 403	2 896	792	1 050	378	669	1 040	505	612	1 080	526 016	
5 385	3 548	742	1 013	360	601	886	380	568	1 118	593 017	
43 133	26 696	8 157	10 901	4 296	9 929	14 415	7 330	11 709	19 677	10 002 018	
1 551	1 037	182	241	85	149	219	99	140	279	145 019	
368	258	36	57	26	31	47	24	34	50	21 020	
Schwerpunkt Erzeugung											
landwirtschaftlich genutzten Fläche											
6 373	3 821	1 337	1 661	590	1 849	2 545	1 305	3 093	4 824	2 552 021	
5 203	3 150	1 072	1 430	549	1 677	2 371	1 276	2 218	3 804	1 930 022	
5 091	3 146	1 104	1 468	624	1 674	2 468	1 338	1 929	3 235	1 589 023	
5 450	3 453	1 383	1 935	899	1 786	2 678	1 430	1 712	2 962	1 492 024	
4 524	2 911	1 017	1 386	603	1 052	1 552	780	948	1 648	841 025	
4 327	2 844	783	1 040	374	659	1 027	499	596	1 053	514 026	
5 300	3 497	727	981	344	592	875	375	561	1 106	587 027	
36 268	22 822	7 423	9 901	3 983	9 289	13 516	7 003	11 057	18 632	9 505 028	
1 528	1 022	177	223	76	148	218	98	139	277	145 029	
359	252	33	44	20	30	46	23	34	50	21 030	
Sparten											
5 411	3 578	2 129	2 840	1 509	3 888	5 588	3 332	5 812	9 847	5 115 031	
7 422	4 606	1 375	1 889	745	1 826	2 908	1 443	1 942	3 362	1 722 032	
13 059	8 083	1 948	2 525	676	1 460	2 021	759	1 282	2 039	910 033	
3 113	2 240	570	752	278	629	884	408	583	998	524 034	
7 263	4 315	1 401	1 895	775	1 486	2 115	1 061	1 438	2 386	1 234 035	
Betriebe mit Gartenbau											
41	29	35	42	27	130	193	111	154	243	115 036	
84	45	171	223	132	417	614	362	410	717	347 037	
229	132	317	446	249	523	825	477	490	829	430 038	
1 267	726	655	890	494	751	1 149	685	831	1 439	732 039	
2 427	1 509	826	1 115	520	848	1 246	716	941	1 597	842 040	
3 798	2 343	925	1 227	558	903	1 294	697	901	1 492	759 041	
10 419	6 874	1 715	2 197	803	1 541	2 193	1 001	1 543	2 622	1 275 042	
18 265	11 658	4 644	6 140	2 783	5 113	7 514	4 049	5 270	8 939	4 500 043	
4 227	2 898	596	771	289	590	847	373	564	942	442 044	
1 178	851	155	195	71	163	229	94	159	272	135 045	

12 (17) Arbeitskräfte in Betrieben mit Anbau

12.1 (-) Betriebe insgesamt nach Größenklassen

Lfd Nr.	Landwirtschaftlich genutzte Fläche von ... bis unter ... ha ----- Sparten	Familienfremde					
		zusammen			darunter in Betrieben in der Hand natürlicher Personen		
					und zwar		
					200		
		Betriebe	Arbeitskräfte		Betriebe	Arbeitskräfte	
		Anzahl	Personen	VBE	Anzahl	Personen	VBE
		20	21	22	23	24	25
							26

Deutschland

								Betriebe
001	unter 0,50	4 225	15 401	9 790	4 121	14 316	8 974	2 389
003	1,00 - 2,00	2 862	15 932	9 073	2 765	14 388	7 812	2 654
004	2,00 - 5,00	3 558	21 393	10 544	3 402	18 723	8 641	/
005	5,00 - 10,00	3 201	20 155	7 493	3 111	18 635	6 353	805
006	10,00 - 20,00	3 255	24 438	8 080	3 189	23 333	7 237	697
007	20,00 und mehr	6 617	101 881	35 014	6 045	79 560	21 769	1 987
008	Insgesamt	26 618	212 813	88 362	25 456	181 580	68 374	10 102
009	darunter:							
010	50,00 und mehr	2 920	62 546	24 011	2 435	42 127	11 991	1 231
	100,00 und mehr	1 167	36 270	16 486	742	17 006	5 246	727

davon:

Gartenbau

011	unter 0,50	4 192	15 189	9 690	4 089	14 173	8 942	2 385
012	0,50 - 1,00	2 733	13 013	8 302	2 656	12 025	7 521	1 568
013	1,00 - 2,00	2 595	15 047	8 974	2 499	13 504	7 713	1 357
014	2,00 - 5,00	2 906	18 595	10 156	2 751	15 926	8 253	1 273
015	5,00 - 10,00	2 271	16 003	6 874	2 184	14 514	5 744	769
016	10,00 - 20,00	2 123	19 564	7 187	2 061	18 498	6 367	626
017	20,00 und mehr	2 730	68 773	21 592	2 530	57 914	16 570	1 046
018	Zusammen	19 550	166 184	72 775	18 770	146 554	61 111	9 024
019	darunter:							
020	50,00 und mehr	888	39 063	12 403	758	29 950	8 518	474
	100,00 und mehr	276	19 712	6 499	183	11 585	3 261	213

darunter: Betriebe mit

- nach Größenklassen der

021	unter 0,50	2 622	8 198	4 775	2 570	7 841	4 529	1 319
022	0,50 - 1,00	2 203	9 547	5 800	2 152	9 034	5 411	1 166
023	1,00 - 2,00	2 192	11 298	6 125	2 135	10 717	5 696	1 044
024	2,00 - 5,00	2 609	15 804	8 076	2 493	14 060	6 948	1 057
025	5,00 - 10,00	2 162	14 799	6 052	2 091	13 648	5 189	688
026	10,00 - 20,00	2 065	18 914	6 745	2 017	18 096	6 136	588
027	20,00 und mehr	2 666	66 895	20 186	2 491	57 305	16 163	1 001
028	Zusammen	16 519	145 455	57 758	15 949	130 701	50 073	6 863
029	darunter:							
030	50,00 und mehr	865	38 209	11 728	749	29 717	8 374	456
	100,00 und mehr	260	19 111	5 970	178	11 536	3 216	200

- nach

031	Obstbau	3 457	38 246	7 040	3 280	31 818	5 158	416
032	Gemüsebau	2 993	31 666	8 872	2 892	29 176	7 633	755
033	Zierpflanzenbau	5 311	31 244	19 890	5 177	29 070	18 128	3 367
034	Baumschulen	1 814	20 647	12 585	1 761	19 757	11 889	1 147
035	Mehrspartenbetr. *)	2 944	23 652	9 371	2 839	20 880	7 265	1 178

Landwirtschaftliche

036	unter 0,50	33	212	101	32	143	32	4
037	0,50 - 1,00	167	600	66	167	600	66	5
038	1,00 - 2,00	267	885	99	266	884	99	/
039	2,00 - 5,00	652	2 798	388	651	2 797	388	21
040	5,00 - 10,00	930	4 152	619	927	4 121	610	36
041	10,00 - 20,00	1 132	4 874	892	1 128	4 835	870	71
042	20,00 und mehr	3 887	33 108	13 422	3 515	21 646	5 199	941
043	Zusammen	7 068	46 629	15 588	6 686	35 026	7 263	1 078
044	darunter:							
045	50,00 und mehr	2 032	23 483	11 608	1 677	12 177	3 473	757
	100,00 und mehr	891	16 558	9 987	559	5 421	1 985	514

*) Einschließlich Betriebe der Sparte Gartenbausämereien.

von Gartenbauerzeugnissen 1994
der landwirtschaftlich genutzten Fläche und Sparten

Arbeitskräfte											Lfd Nr.
(Sp. 20) mit ... bis unter ... vollen Arbeitstagen im Jahr beschäftigt											
und mehr		100 - 200			50 - 100			unter 50			
Arbeitskräfte		Betriebe	Arbeitskräfte		Betriebe	Arbeitskräfte		Betriebe	Arbeitskräfte		
zusammen	männlich		zusammen	männlich		zusammen	männlich		zusammen	männlich	
Personen		Anzahl	Personen		Anzahl	Personen		Anzahl	Personen		
27	28	29	30	31	32	33	34	35	36	37	

Deutschland

insgesamt

7 146	2 754	> 1 884	4 084	1 149	1 249	2 407	644	1 588	3 619	1 438 001
13 575	7 116	/	2 207	928	887	2 692	979	1 464	4 909	2 265 003
		715			1 022	3 458	1 566	2 104	8 629	4 331 004
4 211	2 694	502	1 645	753	930	3 503	1 860	2 191	10 796	5 594 005
4 099	2 601	489	1 804	882	945	4 322	2 638	2 244	14 213	8 340 006
20 778	14 312	1 054	5 360	2 800	1 937	14 547	8 667	4 314	61 196	33 322 007
55 882	32 319	5 464	16 963	7 027	7 828	33 046	16 987	15 185	106 922	56 745 008
15 989	10 975	549	3 224	1 619	838	7 159	4 167	1 757	36 174	18 611 009
12 374	8 597	289	1 957	983	328	2 739	1 425	618	19 200	9 604 010

betriebe

7 064	2 697	1 202	2 224	533	1 244	2 393	639	1 561	3 508	1 384 011
6 071	2 842	818	1 860	514	851	2 105	625	1 122	2 977	1 202 012
6 473	3 161	676	1 851	613	869	2 663	962	1 215	4 060	1 939 013
7 038	3 922	697	2 173	907	950	3 292	1 483	1 521	6 092	3 254 014
4 124	2 654	460	1 572	711	766	3 096	1 630	1 395	7 211	3 931 015
3 925	2 476	404	1 621	772	705	3 629	2 210	1 352	10 389	6 348 016
11 547	7 682	578	3 720	1 880	980	10 451	6 345	1 718	43 055	23 576 017
46 242	25 434	4 835	15 021	5 930	6 365	27 629	13 894	9 884	77 292	41 634 018
7 183	4 645	214	1 876	877	297	4 532	2 689	552	25 472	12 948 019
4 086	2 652	88	907	440	92	1 530	824	162	13 189	6 541 020

Schwerpunkt Erzeugung

landwirtschaftlich genutzten Fläche

3 315	1 212	675	1 113	274	795	1 519	388	1 063	2 251	908 021
4 036	1 819	647	1 451	386	698	1 710	498	932	2 350	892 022
4 173	1 950	539	1 331	391	723	2 206	751	1 098	3 588	1 682 023
5 377	2 856	588	1 770	688	853	2 972	1 324	1 419	5 685	3 002 024
3 526	2 282	419	1 369	621	717	2 884	1 523	1 353	7 020	3 836 025
3 606	2 290	378	1 485	688	685	3 585	2 190	1 330	10 238	6 271 026
10 345	7 024	558	3 547	1 806	953	10 288	6 268	1 691	42 715	23 414 027
34 378	19 433	3 804	12 066	4 854	5 424	25 164	12 942	8 886	73 847	40 005 028
6 614	4 324	207	1 765	845	290	4 475	2 652	542	25 355	12 903 029
3 806	2 391	83	849	413	89	1 522	818	154	13 134	6 518 030

Sparten

1 951	1 286	239	1 023	548	688	4 226	2 393	2 816	31 046	16 957 031
3 288	2 049	599	2 127	1 074	1 131	7 349	4 404	1 692	18 902	10 651 032
14 405	6 575	1 730	4 374	1 226	1 929	5 885	1 918	1 927	6 580	2 600 033
9 123	6 520	580	2 645	1 371	747	3 614	2 234	901	5 265	3 298 034
5 611	3 003	656	1 897	635	929	4 090	1 993	1 550	12 054	6 499 035

Betriebe mit Gartenbau

82	57	> 4	8	.	5	14	5	27	111	54 036
5	.	/			7	12	8	158	583	253 037
		4	4	3	18	29	17	249	849	326 038
61	32	18	34	21	72	166	83	583	2 537	1 077 039
87	40	42	73	42	164	407	230	796	3 585	1 663 040
174	125	85	183	110	240	693	428	892	3 824	1 992 041
9 231	6 630	476	1 640	920	957	4 096	2 322	2 596	18 141	9 746 042
9 640	6 885	629	1 942	1 097	1 463	5 417	3 093	5 301	29 630	15 111 043
8 806	6 330	335	1 348	742	541	2 627	1 478	1 205	10 702	5 663 044
8 288	5 945	201	1 050	543	236	1 209	601	456	6 011	3 063 045

12 (17) Arbeitskräfte in Betrieben mit Anbau
12.2. (17.1) Betriebe insgesamt nach Größenklassen

Lfd Nr.	Gärtnerische Nutzfläche von ... bis unter ... ha ----- Sparten	Insgesamt				Familien			
						zusammen			und zwar
					200				
		Betriebe	GN	Arbeitskräfte		Betriebe	Arbeitskräfte		Betriebe
		Anzahl	ha	Personen	VBE	Anzahl	Personen	VBE	Anzahl
1	2	3	4	5	6	7	8		

Deutschland

Betriebe

001	unter 0,25	8 933	1 404	31 059	17 853	8 856	19 587	11 531	4 744
002	0,25 - 0,50	10 440	3 634	38 815	21 267	10 362	23 795	13 398	5 053
003	0,50 - 1,00	10 107	6 935	43 677	24 950	9 983	24 624	14 874	5 657
004	1,00 - 2,00	8 094	10 926	42 683	23 908	7 925	20 318	13 096	5 323
005	2,00 - 3,00	3 854	9 079	24 340	13 430	3 721	10 041	6 847	2 788
006	3,00 - 5,00	3 772	14 229	27 919	14 596	3 639	9 959	7 178	3 005
007	5,00 - 10,00	3 897	26 880	38 093	17 713	3 762	10 480	7 896	3 385
008	10,00 und mehr	3 924	104 185	95 211	37 413	3 611	10 180	7 949	3 367
009	Insgesamt	53 021	177 272	341 797	171 129	51 859	128 984	82 767	33 322
010	darunter: 20,00 und mehr	1 502	70 897	60 579	23 238	1 281	3 613	2 857	1 211

davon:
Gartenbau

011	unter 0,25	6 767	1 003	23 903	14 814	6 699	14 570	9 095	3 903
012	0,25 - 0,50	6 943	2 427	26 404	15 862	6 875	15 359	8 769	3 329
013	0,50 - 1,00	6 715	4 652	30 440	18 618	6 612	15 912	9 548	3 527
014	1,00 - 2,00	5 291	7 199	28 720	17 128	5 170	12 915	8 123	3 173
015	2,00 - 3,00	2 478	5 880	15 343	8 741	2 396	6 258	4 177	1 647
016	3,00 - 5,00	2 546	9 714	18 872	10 225	2 474	6 748	4 785	1 969
017	5,00 - 10,00	2 850	19 917	28 960	13 626	2 771	7 787	5 887	2 482
018	10,00 und mehr	3 173	85 666	81 668	30 816	2 986	8 577	6 672	2 789
019	Zusammen	36 763	136 459	254 310	129 831	35 983	88 126	57 056	22 819
020	darunter: 20,00 und mehr	1 227	58 686	52 484	18 844	1 094	3 130	2 466	1 038

darunter: Betriebe mit

- nach Größenklassen der

021	unter 0,25	4 976	795	14 492	7 919	4 943	10 219	5 615	2 334
022	0,25 - 0,50	6 115	2 135	20 442	11 220	6 073	13 172	6 960	2 588
023	0,50 - 1,00	6 135	4 252	25 553	14 977	6 065	14 428	8 340	3 038
024	1,00 - 2,00	4 879	6 653	23 873	13 325	4 805	11 941	7 330	2 840
025	2,00 - 3,00	2 338	5 556	13 978	7 723	2 273	5 919	3 906	1 544
026	3,00 - 5,00	2 441	9 320	17 738	9 425	2 382	6 517	4 605	1 892
027	5,00 - 10,00	2 775	19 421	27 861	12 811	2 713	7 644	5 763	2 428
028	10,00 und mehr	3 118	84 023	79 835	29 475	2 953	8 477	6 597	2 759
029	Zusammen	32 777	132 153	223 772	106 875	32 207	78 317	49 117	19 423
030	darunter: 20,00 und mehr	1 200	57 386	51 100	17 789	1 082	3 090	2 434	1 027

- nach

031	Obstbau	10 866	51 077	61 932	17 100	10 689	23 686	10 060	3 322
032	dar: dir. Absatz 1)	2 822	8 710	13 534	3 823	2 750	5 733	2 371	817
033	Gemüsebau	6 467	35 310	47 247	18 825	6 366	15 581	9 953	3 902
034	dar: dir. Absatz 1)	2 544	5 201	12 073	4 779	2 490	5 631	3 001	1 151
035	Zierpflanzenbau	7 583	7 175	50 888	35 527	7 449	19 644	15 637	6 610
036	dav: dir. Absatz 1)	4 170	2 159	23 169	16 822	4 108	10 825	8 721	3 683
037	indir. Absatz 1)	3 413	5 016	27 719	18 705	3 341	8 819	6 916	2 927
038	darunter: Topfpflanzen 2)	2 129	3 022	19 058	13 059	2 077	5 549	4 383	1 856
039	Schnittblum. 2)	887	1 282	5 107	3 336	885	2 337	1 828	763
040	Baumschulen	2 466	19 568	26 394	16 590	2 413	5 747	4 004	1 799
041	dar: dir. Absatz 1)	922	4 059	6 965	4 370	904	2 177	1 511	681
042	Mehrspartenbetr. *)	5 395	19 024	37 311	18 834	5 290	13 659	9 463	3 790
043	dar: dir. Absatz 1)	3 142	6 312	18 530	10 779	3 082	7 991	5 854	2 406

Landwirtschaftliche

044	unter 0,25	2 166	402	7 156	3 039	2 157	5 017	2 435	841
045	0,25 - 0,50	3 497	1 207	12 411	5 405	3 487	8 436	4 629	1 724
046	0,50 - 1,00	3 392	2 282	13 237	6 332	3 371	8 712	5 326	2 130
047	1,00 - 2,00	2 803	3 728	13 963	6 779	2 755	7 403	4 973	2 150
048	2,00 - 3,00	1 376	3 199	8 997	4 689	1 325	3 783	2 670	1 141
049	3,00 - 5,00	1 226	4 515	9 047	4 370	1 165	3 211	2 392	1 036
050	5,00 - 10,00	1 047	6 963	9 133	4 087	991	2 693	2 009	903
051	10,00 und mehr	751	18 518	13 543	6 597	625	1 603	1 276	578
052	Zusammen	16 258	40 814	87 487	41 299	15 876	40 858	25 711	10 503
053	darunter: 20,00 und mehr	275	12 211	8 095	4 394	187	483	392	173

*) Einschließlich Betriebe der Sparte Gartenbausämereien.

1) Betriebe mit einem Anteil der Verkaufserlöse von 50% und mehr aus direktem Absatz bzw. mehr als 50% aus indirektem Absatz.

2) Betriebe mit 50% und mehr der Einnahmen des Betriebes aus dem Anbau von Topfpflanzen bzw. Schnittblumen.

von Gartenbauerzeugnissen 1994
der gärtnerischen Nutzfläche und Sparten

Arbeitskräfte											Lfd. Nr.
mit ... bis unter ... vollen Arbeitstagen im Jahr beschäftigt											
und mehr		100 - 200			50 - 100			unter 50			
Arbeitskräfte		Betriebe	Arbeitskräfte		Betriebe	Arbeitskräfte		Betriebe	Arbeitskräfte		
zusammen	männlich		zusammen	männlich		zusammen	männlich		zusammen	männlich	
Personen		Anzahl	Personen		Anzahl	Personen		Anzahl	Personen		
9	10	11	12	13	14	15	16	17	18	19	
Deutschland											
insgesamt											
8 228	4 761	1 840	2 401	997	2 555	3 630	1 883	3 339	5 328	2 747 001	
9 225	5 481	2 258	2 980	1 332	3 209	4 640	2 559	4 193	6 950	3 570 002	
10 501	6 372	2 505	3 378	1 470	3 196	4 671	2 552	3 578	6 074	3 094 003	
9 627	6 019	2 084	2 788	1 204	2 464	3 635	1 928	2 505	4 268	2 112 004	
5 168	3 302	1 099	1 461	619	1 061	1 573	782	1 030	1 839	925 005	
5 612	3 674	1 040	1 421	563	951	1 392	651	891	1 534	739 006	
6 400	4 269	1 070	1 390	487	874	1 268	543	787	1 422	712 007	
6 637	4 476	905	1 222	407	732	1 120	481	656	1 201	603 008	
61 398	38 354	12 801	17 041	7 079	15 042	21 929	11 379	16 979	28 616	14 502 009	
2 447	1 671	275	371	120	232	356	135	212	439	225 010	
Betriebe											
6 843	3 930	1 315	1 683	605	1 678	2 349	1 145	2 360	3 695	1 914 011	
6 370	3 735	1 219	1 608	649	1 888	2 676	1 427	2 855	4 705	2 426 012	
6 878	4 138	1 428	1 948	802	2 062	2 991	1 606	2 411	4 095	2 071 013	
5 939	3 674	1 226	1 654	710	1 680	2 468	1 323	1 689	2 854	1 414 014	
3 089	1 952	691	929	408	706	1 066	537	670	1 174	618 015	
3 695	2 411	715	971	394	681	1 012	493	612	1 070	508 016	
4 775	3 143	789	1 045	365	633	917	395	566	1 050	522 017	
5 544	3 713	774	1 063	363	601	936	404	546	1 034	529 018	
43 133	26 696	8 157	10 901	4 296	9 929	14 415	7 330	11 709	19 677	10 002 019	
2 103	1 428	244	332	113	195	305	112	178	390	205 020	
Schwerpunkt Erzeugung gärtnerischen Nutzfläche											
3 873	2 329	961	1 201	462	1 371	1 935	991	2 047	3 210	1 684 021	
4 778	2 837	1 065	1 405	588	1 766	2 500	1 370	2 714	4 489	2 327 022	
5 816	3 528	1 334	1 818	756	1 971	2 858	1 560	2 325	3 936	1 997 023	
5 256	3 258	1 155	1 554	678	1 612	2 365	1 289	1 632	2 766	1 369 024	
2 859	1 812	662	890	395	685	1 035	520	644	1 135	599 025	
3 539	2 311	699	952	389	665	987	484	598	1 039	493 026	
4 662	3 070	780	1 036	362	622	905	389	560	1 041	516 027	
5 485	3 677	767	1 045	353	597	931	400	537	1 016	520 028	
36 268	22 822	7 423	9 901	3 983	9 289	13 516	7 003	11 057	18 632	9 505 029	
2 082	1 412	240	318	105	193	303	111	176	387	205 030	
Sparten											
5 411	3 578	2 129	2 840	1 509	3 888	5 588	3 332	5 812	9 847	5 115 031	
1 305	874	475	623	312	876	1 247	747	1 532	2 558	1 364 032	
7 422	4 606	1 375	1 889	745	1 826	2 908	1 443	1 942	3 362	1 722 033	
2 022	1 207	450	600	265	802	1 289	639	963	1 720	895 034	
13 059	8 083	1 948	2 525	676	1 460	2 021	759	1 282	2 039	910 035	
7 305	4 303	1 091	1 410	391	815	1 089	389	673	1 021	436 036	
5 754	3 780	857	1 115	285	645	932	370	609	1 018	474 037	
3 666	2 443	524	693	166	387	562	213	369	628	283 038	
1 506	961	245	315	85	173	249	104	160	267	128 039	
3 113	2 240	570	752	278	629	884	408	583	998	524 040	
1 205	825	196	245	92	225	311	151	220	416	193 041	
7 263	4 315	1 401	1 895	775	1 486	2 115	1 061	1 438	2 386	1 234 042	
4 685	2 710	786	1 034	370	770	1 088	512	746	1 184	605 043	
Betriebe mit Gartenbau											
1 385	831	525	718	392	877	1 281	738	979	1 633	833 044	
2 855	1 746	1 039	1 372	683	1 321	1 964	1 132	1 338	2 245	1 144 045	
3 623	2 234	1 077	1 430	668	1 134	1 680	946	1 167	1 979	1 023 046	
3 688	2 345	858	1 134	494	784	1 167	605	816	1 414	698 047	
2 079	1 350	408	532	211	355	507	245	360	665	307 048	
1 917	1 263	325	450	169	270	380	158	279	464	231 049	
1 625	1 126	281	345	122	241	351	148	221	372	190 050	
1 093	763	131	159	44	131	184	77	110	167	74 051	
18 265	11 658	4 644	6 140	2 783	5 113	7 514	4 049	5 270	8 939	4 500 052	
344	243	31	39	7	37	51	23	34	49	20 053	

12 (17) Arbeitskräfte in Betrieben mit Anbau

12.2 (17.1) Betriebe insgesamt nach Größenklassen

Lfd Nr.	Gärtnerische Nutzfläche von ... bis unter ... ha ----- Sparten	Familienfremde						
		zusammen			darunter in Betrieben in der Hand natürlicher Personen			und zwar
								200
		Betriebe	Arbeitskräfte		Betriebe	Arbeitskräfte		Betriebe
		Anzahl	Personen	VBE	Anzahl	Personen	VBE	Anzahl
		20	21	22	23	24	25	26

Deutschland

Betriebe

001	unter 0,25	3 259	11 472	6 322	3 182	10 581	5 583	1 531
002	0,25 - 0,50	3 653	15 020	7 869	3 575	13 841	6 935	1 600
003	0,50 - 1,00	4 139	19 053	10 076	4 015	17 241	8 617	1 700
004	1,00 - 2,00	3 944	22 365	10 812	3 775	19 675	8 618	1 358
005	2,00 - 3,00	2 266	14 299	6 584	2 133	11 260	4 383	686
006	3,00 - 5,00	2 628	17 960	7 418	2 495	15 781	5 654	761
007	5,00 - 10,00	3 164	27 613	9 818	3 029	24 746	7 667	932
008	10,00 und mehr	3 565	85 031	29 464	3 252	68 455	20 908	1 534
009	insgesamt	26 618	212 813	88 362	25 456	181 580	68 374	10 102
010	darunter: 20,00 und mehr	1 427	56 966	20 380	1 206	42 305	13 015	833

davon:
Gartenbau

011	unter 0,25	2 774	9 333	5 719	2 706	8 796	5 325	1 494
012	0,25 - 0,50	2 687	11 045	7 093	2 619	10 125	6 358	1 537
013	0,50 - 1,00	2 946	14 528	9 069	2 843	13 064	7 925	1 613
014	1,00 - 2,00	2 609	15 805	9 006	2 488	13 983	7 523	1 199
015	2,00 - 3,00	1 456	9 085	4 564	1 374	7 510	3 546	561
016	3,00 - 5,00	1 784	12 124	5 440	1 712	11 129	4 646	613
017	5,00 - 10,00	2 370	21 173	7 740	2 291	19 798	6 669	766
018	10,00 und mehr	2 924	73 091	24 144	2 737	62 149	19 119	1 241
019	Zusammen	19 550	166 184	72 775	18 770	146 554	61 111	9 024
020	darunter: 20,00 und mehr	1 168	49 354	16 378	1 035	39 497	12 105	666

darunter: Betriebe mit

- nach Größenklassen der

021	unter 0,25	1 522	4 273	2 304	1 489	4 049	2 158	680
022	0,25 - 0,50	2 054	7 270	4 259	2 012	6 930	3 983	1 066
023	0,50 - 1,00	2 476	11 125	6 637	2 406	10 399	6 081	1 256
024	1,00 - 2,00	2 266	11 932	5 995	2 192	11 283	5 512	928
025	2,00 - 3,00	1 337	8 059	3 817	1 272	6 781	3 048	475
026	3,00 - 5,00	1 696	11 221	4 820	1 637	10 573	4 316	553
027	5,00 - 10,00	2 299	20 217	7 048	2 237	19 139	6 224	710
028	10,00 und mehr	2 869	71 358	22 878	2 704	61 547	18 751	1 195
029	Zusammen	16 519	145 455	57 758	15 949	130 701	50 073	6 863
030	darunter: 20,00 und mehr	1 141	48 010	15 355	1 023	39 195	11 897	641

- nach

031	Obstbau	3 457	38 246	7 040	3 280	31 818	5 158	416
032	dar: dir. Absatz 1)	833	7 801	1 452	761	6 761	1 114	115
033	Gemüsebau	2 993	31 666	8 872	2 892	29 176	7 633	755
034	dar: dir. Absatz 1)	922	6 442	1 778	868	5 944	1 451	211
035	Zierpflanzenbau	5 311	31 244	19 890	5 177	29 070	18 128	3 367
036	dav: dir. Absatz 1)	2 792	12 344	8 101	2 730	11 607	7 486	1 769
037	indir. Absatz 1)	2 519	18 900	11 789	2 447	17 463	10 642	1 598
038	darunter: Topfpflanzen 2)	1 662	13 509	8 677	1 610	12 441	7 832	1 142
039	Schnittblum. 2)	549	2 770	1 508	547	2 745	1 483	262
040	Baumschulen	1 814	20 647	12 585	1 761	19 757	11 889	1 147
041	dar: dir. Absatz 1)	641	4 788	2 858	623	4 568	2 720	402
042	Mehrspartrnbntr.. *)	2 944	23 652	9 371	2 839	20 880	7 265	1 178
043	dar: dir. Absatz 1)	1 766	10 539	4 826	1 706	9 378	4 092	857

Landwirtschaftliche

044	unter 0,25	485	2 139	604	476	1 785	259	37
045	0,25 - 0,50	966	3 975	776	956	3 716	576	63
046	0,50 - 1,00	1 193	4 525	1 006	1 172	4 177	692	87
047	1,00 - 2,00	1 335	6 560	1 806	1 287	5 692	1 095	159
048	2,00 - 3,00	810	5 214	2 019	759	3 750	837	125
049	3,00 - 5,00	844	5 836	1 978	783	4 652	1 018	148
050	5,00 - 10,00	794	6 440	2 078	738	4 948	998	166
051	10,00 und mehr	641	11 940	5 320	515	6 306	1 789	293
052	Zusammen	7 068	46 629	15 588	6 686	35 026	7 263	1 078
053	darunter: 20,00 und mehr	259	7 612	4 002	171	2 808	910	167

*) Einschließlich Betriebe der Sparte Gartenbausämereien.

1) Betriebe mit einem Anteil der Verkaufserlöse von 50% und mehr aus direktem Absatz bzw. mehr als 50% aus indirektem Absatz.

2) Betriebe mit 50% und mehr der Einnahmen des Betriebes aus dem Anbau von Topfpflanzen bzw. Schnittblumen.

von Gartenbauerzeugnissen 1994
der gärtnerischen Nutzfläche und Sparten

Arbeitskräfte											Lfd. Nr.
(Sp. 20) mit ... bis unter ... vollen Arbeitstagen im Jahr beschäftigt											
und mehr		100 - 200			50 - 100			unter 50			
Arbeitskräfte		Betriebe	Arbeitskräfte		Betriebe	Arbeitskräfte		Betriebe	Arbeitskräfte		
zusammen	männlich		zusammen	männlich		zusammen	männlich		zusammen	männlich	
Personen		Anzahl	Personen		Anzahl	Personen		Anzahl	Personen		
27	28	29	30	31	32	33	34	35	36	37	
Deutschland											
insgesamt											
4 444	1 753	754	1 374	343	912	1 756	559	1 439	3 898	1 616 001	
5 526	2 334	835	1 662	459	935	1 982	634	1 927	5 850	2 493 002	
7 034	3 466	916	2 127	660	1 140	2 817	1 008	2 238	7 075	3 107 003	
7 299	4 073	717	2 105	802	1 107	3 715	1 616	2 330	9 246	4 598 004	
4 424	2 793	393	1 184	565	646	2 308	1 019	1 415	6 383	3 334 005	
4 593	2 833	476	1 459	703	777	3 065	1 678	1 627	8 843	4 737 006	
5 407	3 563	559	1 935	952	1 069	5 145	2 930	2 020	15 126	8 889 007	
17 155	11 504	814	5 117	2 543	1 242	12 258	7 543	2 189	50 501	27 971 008	
55 882	32 319	5 464	16 963	7 027	7 828	33 046	16 987	15 185	106 922	56 745 009	
12 645	8 412	394	3 166	1 548	542	7 017	4 232	846	34 138	17 914 010	
betriebe											
4 074	1 492	734	1 334	321	840	1 593	469	1 041	2 332	933 011	
5 269	2 165	789	1 529	386	800	1 644	436	1 119	2 603	1 072 012	
6 606	3 163	839	1 987	573	939	2 394	762	1 281	3 541	1 476 013	
6 379	3 421	609	1 854	667	830	2 858	1 133	1 304	4 714	2 323 014	
3 030	1 821	318	990	464	471	1 674	677	807	3 391	1 857 015	
3 409	1 980	386	1 177	531	575	2 267	1 227	1 029	5 271	2 805 016	
4 203	2 720	475	1 714	812	861	4 056	2 295	1 473	11 200	6 625 017	
13 272	8 672	685	4 436	2 176	1 049	11 143	6 895	1 830	44 240	24 543 018	
46 242	25 434	4 835	15 021	5 930	6 365	27 629	13 894	9 884	77 292	41 634 019	
9 491	6 148	332	2 672	1 296	459	6 486	3 910	717	30 705	16 016 020	
Schwerpunkt Erzeugung											
gärtnerischen Nutzfläche											
1 540	558	333	511	121	479	920	265	624	1 302	546 021	
2 986	1 149	559	1 007	259	612	1 204	299	929	2 073	827 022	
4 643	2 128	685	1 591	437	784	1 957	615	1 106	2 934	1 176 023	
3 950	2 003	487	1 276	391	706	2 405	891	1 204	4 301	2 084 024	
2 435	1 417	283	847	366	431	1 559	620	769	3 218	1 747 025	
2 931	1 674	349	1 043	463	545	2 169	1 175	997	5 078	2 697 026	
3 694	2 398	445	1 535	718	832	3 904	2 223	1 448	11 084	6 544 027	
12 199	8 106	663	4 256	2 099	1 035	11 046	6 854	1 809	43 857	24 384 028	
34 378	19 433	3 804	12 066	4 854	5 424	25 164	12 942	8 886	73 847	40 005 029	
8 608	5 709	322	2 543	1 251	450	6 404	3 878	706	30 455	15 930 030	
Sparten											
1 951	1 286	239	1 023	548	688	4 226	2 393	2 816	31 046	16 957 031	
367	284	70	268	116	175	902	381	680	6 264	3 233 032	
3 288	2 049	599	2 127	1 074	1 131	7 349	4 404	1 692	18 902	10 651 033	
623	395	150	397	172	309	1 675	885	564	3 747	1 879 034	
14 405	6 575	1 730	4 374	1 226	1 929	5 885	1 918	1 927	6 580	2 600 035	
5 929	2 156	900	1 841	436	994	2 130	478	993	2 444	809 036	
8 476	4 419	830	2 533	790	935	3 755	1 440	934	4 136	1 791 037	
6 485	3 390	537	1 632	470	608	2 551	890	610	2 841	1 220 038	
935	503	164	417	141	200	698	304	204	720	343 039	
9 123	6 520	580	2 645	1 371	747	3 614	2 234	901	5 265	3 298 040	
2 057	1 507	191	600	351	243	840	505	318	1 291	817 041	
5 611	3 003	656	1 897	635	929	4 090	1 993	1 550	12 054	6 499 042	
3 225	1 573	462	935	275	603	2 041	873	808	4 338	2 226 043	
Betriebe mit Gartenbau											
370	261	20	40	22	72	163	90	398	1 566	683 044	
257	169	46	133	73	135	338	198	808	3 247	1 421 045	
428	303	77	140	87	201	423	246	957	3 534	1 631 046	
920	652	108	251	135	277	857	483	1 026	4 532	2 275 047	
1 394	972	75	194	101	175	634	342	608	2 992	1 477 048	
1 184	853	90	282	172	202	798	451	598	3 572	1 932 049	
1 204	843	84	221	140	208	1 089	635	547	3 926	2 264 050	
3 883	2 832	129	681	367	193	1 115	648	359	6 261	3 428 051	
9 640	6 885	629	1 942	1 097	1 463	5 417	3 093	5 301	29 630	15 111 052	
3 154	2 264	62	494	252	83	531	322	129	3 433	1 898 053	

12 (17) Arbeitskräfte in Betrieben mit Anbau
12.2 (17.1) Betriebe insgesamt nach Größenklassen

Lfd Nr.	Gärtnerische Nutzfläche von ... bis unter ... ha ----- Sparten	Insgesamt				Familien			
						zusammen			und zwar
		Betriebe	GN	Arbeitskräfte		Betriebe	Arbeitskräfte		Betriebe
		Anzahl	ha	Personen	VBE	Anzahl	Personen	VBE	Anzahl
		1	2	3	4	5	6	7	8

Baden-Württemberg

Betriebe

001	unter 0,25	2 947	533	8 453	3 575	2 931	6 285	2 748	857
002	0,25 - 0,50	3 896	1 370	12 448	5 416	3 876	8 642	4 071	1 340
003	0,50 - 1,00	3 451	2 395	13 390	6 647	3 420	8 413	4 572	1 612
004	1,00 - 2,00	2 551	3 498	11 546	5 725	2 512	6 618	3 917	1 467
005	2,00 - 3,00	1 214	2 905	6 534	3 187	1 191	3 445	2 192	848
006	3,00 - 5,00	1 067	4 036	7 239	3 415	1 051	3 055	2 162	869
007	5,00 - 10,00	884	6 093	8 266	3 339	859	2 554	1 922	792
008	10,00 und mehr	509	9 820	13 990	4 556	487	1 463	1 157	464
009	Insgesamt	16 519	30 650	81 866	35 859	16 327	40 475	22 740	8 249
010	darunter: 20,00 und mehr	132	4 657	7 709	2 354	127	380	310	122

davon:
Gartenbau

011	unter 0,25	1 716	300	4 641	2 172	1 702	3 394	1 472	490
012	0,25 - 0,50	2 166	764	6 309	3 008	2 148	4 489	1 924	608
013	0,50 - 1,00	2 052	1 429	7 558	4 099	2 024	4 659	2 326	754
014	1,00 - 2,00	1 533	2 111	6 598	3 484	1 500	3 774	2 019	683
015	2,00 - 3,00	714	1 710	3 627	1 904	696	1 949	1 165	417
016	3,00 - 5,00	672	2 583	4 550	2 305	658	1 894	1 297	512
017	5,00 - 10,00	683	4 778	6 659	2 677	661	1 945	1 448	604
018	10,00 und mehr	453	8 824	13 110	4 314	434	1 308	1 034	414
019	Zusammen	9 989	22 498	53 052	23 963	9 823	23 412	12 686	4 482
020	darunter: 20,00 und mehr	121	4 268	7 458	2 294	116	343	280	111

darunter: Betriebe mit

- nach Größenklassen der

021	unter 0,25	1 525	274	3 515	1 331	1 515	2 888	1 056	316
022	0,25 - 0,50	2 017	711	5 333	2 259	2 003	4 089	1 612	479
023	0,50 - 1,00	1 952	1 359	6 602	3 336	1 934	4 413	2 128	673
024	1,00 - 2,00	1 471	2 028	5 999	3 031	1 445	3 611	1 886	634
025	2,00 - 3,00	695	1 664	3 476	1 782	680	1 891	1 117	402
026	3,00 - 5,00	665	2 557	4 503	2 274	651	1 881	1 285	505
027	5,00 - 10,00	675	4 726	6 561	2 596	656	1 933	1 437	599
028	10,00 und mehr	451	8 779	13 077	4 296	433	1 305	1 031	413
029	Zusammen	9 451	22 098	49 066	20 905	9 317	22 011	11 553	4 021
030	darunter: 20,00 und mehr	120	4 234	7 454	2 291	116	343	280	111

- nach

031	Obstbau	5 572	12 081	23 176	6 311	5 497	11 944	4 667	1 380
032	dar: dir. Absatz 1)	1 352	2 262	4 569	1 309	1 309	2 601	966	286
033	Gemüsebau	1 063	3 729	6 672	2 939	1 043	2 621	1 728	668
034	dar: dir. Absatz 1)	357	678	1 563	820	345	807	537	222
035	Zierpflanzenbau	972	852	7 791	5 493	950	2 624	2 149	858
036	dav: dir. Absatz 1)	589	380	3 664	2 685	576	1 609	1 317	519
037	indir. Absatz 1)	383	472	4 127	2 808	374	1 015	832	339
038	darunter: Topfpflanzen 2)	236	240	2 682	1 833	228	603	501	214
039	Schnittblum. 2)	86	137	826	569	86	241	197	76
040	Baumschulen	302	2 190	3 500	2 350	297	706	506	225
041	dar: dir. Absatz 1)	154	730	1 175	739	151	344	255	120
042	Mehrspartenbetr. *)	1 542	3 246	7 927	3 812	1 530	4 116	2 504	890
043	dar: dir. Absatz 1)	673	1 033	3 333	1 933	665	1 777	1 215	456

Landwirtschaftliche

044	unter 0,25	1 231	233	3 812	1 403	1 229	2 891	1 276	367
045	0,25 - 0,50	1 730	606	6 139	2 408	1 728	4 153	2 146	732
046	0,50 - 1,00	1 399	966	5 832	2 547	1 396	3 754	2 246	858
047	1,00 - 2,00	1 018	1 387	4 948	2 241	1 012	2 844	1 898	784
048	2,00 - 3,00	500	1 195	2 907	1 283	495	1 496	1 027	431
049	3,00 - 5,00	395	1 453	2 689	1 110	393	1 161	864	357
050	5,00 - 10,00	201	1 316	1 607	662	198	609	474	188
051	10,00 und mehr	56	996	880	242	53	155	123	50
052	Zusammen	6 530	8 151	28 814	11 896	6 504	17 063	10 054	3 767
053	darunter: 20,00 und mehr	11	389	251	60	11	37	31	11

*) Einschließlich Betriebe der Sparte Gartenbausämereien.

1) Betriebe mit einem Anteil der Verkaufserlöse von 50% und mehr aus direktem Absatz bzw. mehr als 50% aus indirektem Absatz.

2) Betriebe mit 50% und mehr der Einnahmen des Betriebes aus dem Anbau von Topfpflanzen bzw. Schnittblumen.

von Gartenbauerzeugnissen 1994
der gärtnerischen Nutzfläche und Sparten

arbeitskräfte											Lfd Nr.
mit ... bis unter ... vollen Arbeitstagen im Jahr beschäftigt											
und mehr		100 - 200			50 - 100			unter 50			
Arbeitskräfte		Betriebe	Arbeitskräfte		Betriebe	Arbeitskräfte		Betriebe	Arbeitskräfte		
zusammen	männlich		zusammen	männlich		zusammen	männlich		zusammen	männlich	
Personen		Anzahl	Personen		Anzahl	Personen		Anzahl	Personen		
9	10	11	12	13	14	15	16	17	18	19	

Baden-Württemberg

insgesamt											
1 489	849	582	785	408	1 052	1 541	882	1 534	2 470	1 317	001
2 289	1 402	899	1 209	621	1 467	2 104	1 232	1 858	3 040	1 582	002
2 831	1 722	964	1 325	637	1 327	1 941	1 125	1 394	2 316	1 200	003
2 586	1 587	788	1 081	531	971	1 398	807	928	1 553	801	004
1 537	949	413	561	259	431	639	343	406	708	362	005
1 600	1 032	407	541	231	321	457	218	283	457	224	006
1 507	1 016	331	409	134	224	322	139	181	316	150	007
948	639	154	204	67	104	176	86	87	135	65	008
14 787	9 196	4 538	6 115	2 888	5 897	8 578	4 832	6 671	10 995	5 701	009
255	175	43	57	.	26	43	21	.	.	.	010

betriebe											
880	487	253	333	150	490	704	399	935	1 477	803	011
1 097	664	353	477	229	726	1 010	594	1 169	1 905	1 003	012
1 396	837	446	609	294	822	1 193	690	897	1 461	759	013
1 241	751	400	556	286	668	956	563	621	1 021	522	014
768	453	235	322	162	284	430	239	255	429	224	015
943	602	247	323	148	225	327	168	185	301	148	016
1 133	764	246	304	105	176	255	109	142	253	115	017
843	572	142	190	62	90	154	74	75	121	58	018
8 301	5 130	2 322	3 114	1 436	3 481	5 029	2 836	4 279	6 968	3 632	019
229	160	40	53	21	23	38	17	18	23	9	020

Schwerpunkt Erzeugung gärtnerischen Nutzfläche											
525	303	210	274	135	453	653	374	905	1 436	784	021
831	507	321	438	218	698	964	577	1 134	1 856	982	022
1 223	731	433	588	286	803	1 165	680	881	1 437	748	023
1 125	680	392	543	283	654	935	555	610	1 008	515	024
726	433	231	317	160	282	423	235	251	425	221	025
931	595	247	323	148	225	327	168	184	300	148	026
1 123	757	245	303	105	175	254	109	142	253	115	027
840	570	142	190	62	90	154	74	75	121	58	028
7 324	4 576	2 221	2 976	1 397	3 380	4 875	2 772	4 182	6 836	3 571	029
229	160	40	53	21	23	38	17	18	23	9	030

Sparten											
2 169	1 401	1 115	1 474	824	2 231	3 182	1 949	3 143	5 119	2 665	031
443	297	228	302	168	445	631	397	775	1 225	649	032
1 262	793	277	389	141	306	482	245	288	488	238	033
393	232	84	123	47	98	145	76	87	146	79	034
1 818	1 103	249	324	77	196	280	93	145	202	105	035
1 109	645	155	206	52	122	170	55	88	124	64	036
709	458	94	118	25	74	110	38	57	78	41	037
431	281	51	66	14	43	66	24	28	40	21	038
167	111	26	30	3	18	24	8	14	20	10	039
401	265	65	88	37	73	106	53	68	111	69	040
212	134	30	33	10	39	51	22	31	48	25	041
1 674	1 014	515	701	318	574	825	432	538	916	494	042
888	518	223	297	111	202	301	139	184	291	166	043

Betriebe mit Gartenbau											
609	362	329	452	258	562	837	483	599	993	514	044
1 192	738	546	732	392	741	1 094	638	689	1 135	579	045
1 435	885	518	716	343	505	748	435	497	855	441	046
1 345	836	388	525	245	303	442	244	307	532	279	047
769	496	178	239	97	147	209	104	151	279	138	048
657	430	160	218	83	96	130	50	98	156	76	049
374	252	85	105	29	48	67	30	39	63	35	050
105	67	12	14	5	14	22	12	12	14	7	051
6 486	4 066	2 216	3 001	1 452	2 416	3 549	1 996	2 392	4 027	2 069	052
26	15	3	4	.	3	5	4	.	.	.	053

12 (17) Arbeitskräfte in Betrieben mit Anbau
12.2 (17.1) Betriebe insgesamt nach Größenklassen

Lfd Nr.	Gärtnerische Nutzfläche von ... bis unter ... ha ----- Sparten	Familienfremde						
		zusammen			darunter in Betrieben in der Hand natürlicher Personen			und zwar
								200
		Betriebe	Arbeitskräfte		Betriebe	Arbeitskräfte		Betriebe
		Anzahl	Personen	VBE	Anzahl	Personen	VBE	Anzahl
		20	21	22	23	24	25	26

Baden-Württemberg

Betriebe

001	unter 0,25	630	2 168	828	614	2 044	744	182
002	0,25 - 0,50	993	3 806	1 345	973	3 637	1 206	254
003	0,50 - 1,00	1 137	4 977	2 074	1 106	4 642	1 809	314
004	1,00 - 2,00	999	4 928	1 807	960	4 547	1 505	233
005	2,00 - 3,00	618	3 089	994	595	2 843	884	129
006	3,00 - 5,00	702	4 184	1 253	686	4 049	1 159	117
007	5,00 - 10,00	747	5 712	1 418	722	5 465	1 257	132
008	10,00 und mehr	472	12 527	3 399	450	12 124	3 150	178
009	insgesamt	6 298	41 391	13 119	6 106	39 351	11 712	1 539
010	darunter: 20,00 und mehr	126	7 329	2 043	121	7 161	1 901	69

davon:
Gartenbau

011	unter 0,25	378	1 247	700	364	1 135	625	172
012	0,25 - 0,50	497	1 820	1 083	479	1 658	948	233
013	0,50 - 1,00	608	2 899	1 773	580	2 578	1 520	284
014	1,00 - 2,00	544	2 824	1 465	511	2 496	1 204	196
015	2,00 - 3,00	336	1 678	739	318	1 465	657	103
016	3,00 - 5,00	439	2 656	1 008	425	2 537	926	106
017	5,00 - 10,00	588	4 714	1 230	566	4 485	1 082	115
018	10,00 und mehr	425	11 802	3 280	406	11 411	3 041	165
019	Zusammen	3 815	29 640	11 276	3 649	27 765	10 003	1 374
020	darunter: 20,00 und mehr	116	7 115	2 014	111	6 947	1 872	66

darunter: Betriebe mit

- nach Größenklassen der

021	unter 0,25	236	627	275	226	571	236	77
022	0,25 - 0,50	391	1 244	647	377	1 141	566	157
023	0,50 - 1,00	523	2 189	1 208	505	2 067	1 130	216
024	1,00 - 2,00	492	2 388	1 144	466	2 148	961	155
025	2,00 - 3,00	321	1 585	665	306	1 394	603	93
026	3,00 - 5,00	433	2 622	988	419	2 503	907	103
027	5,00 - 10,00	581	4 628	1 159	562	4 455	1 062	110
028	10,00 und mehr	423	11 772	3 265	405	11 385	3 028	163
029	Zusammen	3 400	27 055	9 352	3 266	25 664	8 493	1 074
030	darunter: 20,00 und mehr	115	7 111	2 011	111	6 947	1 872	65

- nach

031	Obstbau	1 405	11 232	1 644	1 330	10 636	1 455	100
032	dar: dir. Absatz 1)	319	1 968	342	276	1 653	238	25
033	Gemüsebau	419	4 051	1 211	399	3 869	1 069	148
034	dar: dir. Absatz 1)	142	756	282	130	657	218	49
035	Zierpflanzenbau	718	5 167	3 344	696	4 825	3 042	493
036	dav: dir. Absatz 1)	402	2 055	1 368	389	1 904	1 235	270
037	indir. Absatz 1)	316	3 112	1 976	307	2 921	1 807	223
038	darunter: Topfpflanzen 2)	196	2 079	1 332	188	1 904	1 179	147
039	Schnittblum. 2)	71	585	372	71	585	372	48
040	Baumschulen	229	2 794	1 844	224	2 738	1 801	155
041	dar: dir. Absatz 1)	117	831	484	114	792	450	78
042	Mehrspartenbetr.. *)	629	3 811	1 309	617	3 596	1 126	178
043	dar: dir. Absatz 1)	325	1 556	718	317	1 388	575	130

Landwirtschaftliche

044	unter 0,25	252	921	127	250	909	119	10
045	0,25 - 0,50	496	1 986	262	494	1 979	258	21
046	0,50 - 1,00	529	2 078	301	526	2 064	289	30
047	1,00 - 2,00	455	2 104	343	449	2 051	301	37
048	2,00 - 3,00	282	1 411	256	277	1 378	227	26
049	3,00 - 5,00	263	1 528	246	261	1 512	232	11
050	5,00 - 10,00	159	998	188	156	980	175	17
051	10,00 und mehr	47	725	119	44	713	109	13
052	Zusammen	2 483	11 751	1 842	2 457	11 586	1 709	165
053	darunter: 20,00 und mehr	10	214	30	10	214	30	3

*) Einschließlich Betriebe der Sparte Gartenbausämereien.
1) Betriebe mit einem Anteil der Verkaufserlöse von 50% und mehr
aus direktem Absatz bzw. mehr als 50% aus indirektem Absatz.

2) Betriebe mit 50% und mehr der Einnahmen des Betriebes
aus dem Anbau von Topfpflanzen bzw. Schnittblumen.

von Gartenbauerzeugnissen 1994
der gärtnerischen Nutzfläche und Sparten

Arbeitskräfte											Lfd. Nr.
(Sp. 20) mit ... bis unter ... vollen Arbeitstagen im Jahr beschäftigt											
und mehr		100 - 200			50 - 100			unter 50			
Arbeitskräfte		Betriebe	Arbeitskräfte		Betriebe	Arbeitskräfte		Betriebe	Arbeitskräfte		
zusammen	männlich		zusammen	männlich		zusammen	männlich		zusammen	männlich	
Personen		Anzahl	Personen		Anzahl	Personen		Anzahl	Personen		
27	28	29	30	31	32	33	34	35	36	37	

Baden-Württemberg

insgesamt										
506	224	84	148	47	161	333	113	398	1 181	522 001
834	381	139	239	79	197	354	122	707	2 379	1 116 002
1 394	769	164	345	119	267	574	237	772	2 664	1 310 003
1 079	615	119	340	148	221	697	310	722	2 812	1 408 004
556	311	67	164	70	138	433	203	440	1 936	986 005
592	341	88	286	119	165	653	335	522	2 653	1 404 006
551	367	84	243	114	200	1 023	517	553	3 895	2 093 007
1 736	1 147	93	396	210	161	1 731	968	340	8 664	4 687 008
7 248	4 155	838	2 161	906	1 510	5 798	2 805	4 454	26 184	13 526 009
1 176	767	27	165	96	53	765	400	86	5 223	2 595 010

betriebe										
487	209	79	143	42	127	257	75	176	360	154 011
799	355	121	215	63	152	265	79	267	541	253 012
1 354	736	138	292	93	202	446	155	318	807	397 013
1 004	559	97	284	105	162	542	211	332	994	479 014
494	261	48	124	46	89	259	105	209	801	456 015
569	327	70	227	82	110	468	216	308	1 392	711 016
515	337	75	209	95	165	846	429	425	3 144	1 691 017
1 710	1 128	84	383	202	145	1 654	918	303	8 055	4 329 018
6 932	3 912	712	1 877	728	1 152	4 737	2 188	2 338	16 094	8 470 019
1 173	764	27	165	96	48	738	383	80	5 039	2 481 020

Schwerpunkt Erzeugung										
gärtnerischen Nutzfläche										
168	87	32	45	20	77	170	55	124	244	114 021
445	171	80	140	39	108	188	60	229	471	229 022
863	386	105	229	67	168	375	132	285	722	349 023
757	392	79	216	70	138	473	189	316	942	444 024
435	217	43	110	34	83	245	99	206	795	452 025
560	323	66	218	79	106	457	215	306	1 387	706 026
462	288	72	189	80	162	837	425	422	3 140	1 688 027
1 698	1 116	83	382	202	144	1 652	916	302	8 040	4 317 028
5 388	2 980	560	1 529	591	986	4 397	2 091	2 190	15 741	8 299 029
1 171	762	27	165	96	47	736	381	80	5 039	2 481 030

Sparten										
250	206	68	130	89	228	1 089	587	1 182	9 763	5 115 031
87	79	22	45	33	49	201	82	269	1 635	931 032
499	332	93	240	120	168	1 066	554	212	2 246	1 236 033
128	90	26	59	23	61	281	126	75	288	144 034
2 464	1 096	237	666	174	303	1 048	318	278	989	349 035
1 014	396	128	299	76	162	352	77	152	390	143 036
1 450	700	109	367	98	141	696	241	126	599	206 037
1 002	493	68	219	43	78	453	148	79	405	148 038
267	131	23	78	30	34	131	52	28	109	40 039
1 493	974	71	243	128	92	376	223	130	682	433 040
357	252	31	87	47	46	138	73	69	249	151 041
682	372	91	250	80	195	818	409	388	2 061	1 166 042
473	256	62	108	32	124	357	158	163	618	354 043

Betriebe mit Gartenbau										
19	15	5	5	5	34	76	38	222	821	368 044
35	26	18	24	16	45	89	43	440	1 838	863 045
40	33	26	53	26	65	128	82	454	1 857	913 046
75	56	22	56	43	59	155	99	390	1 818	929 047
62	50	19	40	24	49	174	98	231	1 135	530 048
23	14	18	59	37	55	185	119	214	1 261	693 049
36	30	9	34	19	35	177	88	128	751	402 050
26	19	9	13	8	16	77	50	37	609	358 051
316	243	126	284	178	358	1 061	617	2 116	10 090	5 056 052
3	3	-	-	-	5	27	17	6	184	114 053

12 (17) Arbeitskräfte in Betrieben mit Anbau
12.2 (17.1) Betriebe insgesamt nach Größenklassen

Lfd Nr.	Gärtnerische Nutzfläche von ... bis unter ... ha	Insgesamt				Familien			
						zusammen			und zwar
					200				
		Betriebe	GN	Arbeitskräfte		Betriebe	Arbeitskräfte		Betriebe
	-----	Anzahl	ha	Personen	VBE	Anzahl	Personen	VBE	Anzahl
Sparten	1	2	3	4	5	6	7	8	

Bayern

Betriebe

001	unter 0,25	1 572	252	5 285	2 996	1 561	3 518	2 096	872
002	0,25 - 0,50	1 938	681	7 289	4 029	1 928	4 578	2 634	1 005
003	0,50 - 1,00	1 900	1 291	8 034	4 602	1 875	4 758	2 785	1 042
004	1,00 - 2,00	1 359	1 795	6 531	3 744	1 341	3 398	2 188	896
005	2,00 - 3,00	546	1 264	2 968	1 759	527	1 429	1 027	414
006	3,00 - 5,00	462	1 744	2 917	1 536	447	1 267	927	371
007	5,00 - 10,00	482	3 252	4 785	2 347	471	1 410	1 100	436
008	10,00 und mehr	305	6 592	7 869	2 755	293	862	689	269
009	Insgesamt	8 564	16 871	45 658	23 768	8 443	21 220	13 447	5 305
010	darunter: 20,00 und mehr	117	3 995	4 340	1 360	109	316	255	105

davon:
Gartenbau

011	unter 0,25	1 102	165	3 803	2 363	1 091	2 433	1 512	639
012	0,25 - 0,50	1 112	381	4 492	2 744	1 102	2 554	1 461	533
013	0,50 - 1,00	1 018	699	5 007	3 131	993	2 487	1 420	489
014	1,00 - 2,00	722	985	4 071	2 491	708	1 766	1 092	420
015	2,00 - 3,00	322	758	1 971	1 244	304	800	577	221
016	3,00 - 5,00	328	1 255	2 162	1 206	313	893	660	249
017	5,00 - 10,00	342	2 346	3 643	1 952	331	1 012	810	304
018	10,00 und mehr	258	5 745	7 060	2 549	247	743	605	228
019	Zusammen	5 204	12 344	32 209	17 681	5 089	12 688	8 137	3 083
020	darunter: 20,00 und mehr	102	3 571	3 977	1 263	95	284	233	92

darunter: Betriebe mit
- nach Größenklassen der

021	unter 0,25	912	143	2 892	1 696	905	1 940	1 128	476
022	0,25 - 0,50	1 036	364	3 990	2 364	1 027	2 356	1 294	463
023	0,50 - 1,00	955	656	4 375	2 632	934	2 319	1 274	431
024	1,00 - 2,00	674	918	3 300	1 963	665	1 653	1 005	381
025	2,00 - 3,00	309	728	1 818	1 121	292	771	552	211
026	3,00 - 5,00	318	1 217	2 057	1 127	305	870	641	242
027	5,00 - 10,00	330	2 269	3 409	1 821	321	984	788	294
028	10,00 und mehr	254	5 648	6 986	2 486	244	732	594	225
029	Zusammen	4 788	11 943	28 827	15 210	4 693	11 625	7 277	2 723
030	darunter: 20,00 und mehr	100	3 497	3 936	1 233	94	281	230	91

- nach

031	Obstbau	1 265	2 859	4 575	1 195	1 245	2 552	883	251
032	dar: dir. Absatz 1)	427	1 210	1 451	385	418	823	273	81
033	Gemüsebau	1 283	4 530	6 969	3 030	1 263	3 233	1 992	711
034	dar: dir. Absatz 1)	605	812	2 011	924	591	1 361	684	245
035	Zierpflanzenbau	1 160	792	8 644	6 377	1 131	3 083	2 518	1 039
036	dav: dir. Absatz 1)	906	415	5 855	4 447	887	2 439	2 014	820
037	indir. Absatz 1)	254	377	2 789	1 930	244	644	504	219
038	darunter: Topfpflanzen 2)	186	276	2 157	1 511	177	491	393	165
039	Schnittblum. 2)	31	48	190	107	31	70	48	25
040	Baumschulen	243	1 694	2 881	1 729	237	606	426	168
041	dar: dir. Absatz 1)	141	607	1 244	740	141	389	278	105
042	Mehrspartenbetr. *)	837	2 069	5 758	2 880	817	2 151	1 457	554
043	dar: dir. Absatz 1)	550	823	3 119	1 970	535	1 431	1 036	414

Landwirtschaftliche

044	unter 0,25	470	88	1 462	634	470	1 085	584	233
045	0,25 - 0,50	826	289	2 797	1 285	826	2 024	1 173	472
046	0,50 - 1,00	882	592	3 027	1 471	882	2 271	1 365	553
047	1,00 - 2,00	637	811	2 460	1 253	633	1 632	1 096	476
048	2,00 - 3,00	224	506	997	515	223	629	450	193
049	3,00 - 5,00	134	489	755	329	134	374	268	122
050	5,00 - 10,00	140	906	1 142	395	140	398	290	132
051	10,00 und mehr	47	846	809	205	46	119	84	41
052	Zusammen	3 360	4 527	13 449	6 087	3 354	8 532	5 310	2 222
053	darunter: 20,00 und mehr	15	424	363	98	14	32	22	13

*) Einschließlich Betriebe der Sparte Gartenbausämereien.
1) Betriebe mit einem Anteil der Verkaufserlöse von 50% und mehr aus direktem Absatz bzw. mehr als 50% aus indirektem Absatz.

2) Betriebe mit 50% und mehr der Einnahmen des Betriebes aus dem Anbau von Topfpflanzen bzw. Schnittblumen.

von Gartenbauerzeugnissen 1994
der gärtnerischen Nutzfläche und Sparten

arbeitskräfte											Lfd Nr.
mit ... bis unter ... vollen Arbeitstagen im Jahr beschäftigt											
und mehr		100 - 200			50 - 100			unter 50			
Arbeitskräfte		Betriebe	Arbeitskräfte		Betriebe	Arbeitskräfte		Betriebe	Arbeitskräfte		
zusammen	männlich		zusammen	männlich		zusammen	männlich		zusammen	männlich	
Personen		Anzahl	Personen		Anzahl	Personen		Anzahl	Personen		
9	10	11	12	13	14	15	16	17	18	19	

Bayern

insgesamt

1 472	855	359	471	188	500	686	347	564	889	469 001
1 812	1 030	458	607	259	630	908	488	769	1 251	680 002
1 941	1 120	489	612	260	659	975	533	728	1 230	624 003
1 591	950	358	474	191	446	659	354	410	674	342 004
794	501	168	217	90	134	197	95	140	221	101 005
741	463	120	160	59	128	188	84	105	178	85 006
920	583	120	170	61	101	143	63	103	177	71 007
574	378	74	113	39	61	94	.	48	81	31 008
9 845	5 880	2 126	2 824	1 147	2 659	3 850	1 995	2 867	4 701	2 403 009
218	146	16	25	. 010

betriebe

1 091	632	255	328	116	328	450	212	370	564	304 011
1 049	597	202	275	106	335	484	247	465	746	408 012
1 005	584	203	280	107	328	492	252	418	710	361 013
780	460	175	233	87	244	370	201	227	383	197 014
447	271	85	114	48	83	131	64	74	108	53 015
525	327	85	116	44	95	141	66	68	111	52 016
676	422	89	133	49	73	103	42	62	100	40 017
504	328	62	100	33	55	87	30	36	52	24 018
6 077	3 621	1 156	1 579	590	1 541	2 258	1 114	1 720	2 774	1 439 019
199	131	22	30	7	23	39	11	12	16	8 020

Schwerpunkt Erzeugung

gärtnerischen Nutzfläche

785	476	198	252	87	278	383	182	336	520	281 021
897	516	192	263	104	321	468	244	450	728	399 022
875	505	194	265	105	316	476	247	413	703	357 023
711	417	162	215	80	234	356	197	217	371	192 024
427	257	81	108	46	82	130	64	72	106	53 025
509	316	83	114	44	93	138	64	67	109	51 026
656	410	88	132	49	70	100	41	59	96	37 027
493	323	62	100	33	55	87	30	36	52	24 028
5 353	3 220	1 060	1 449	548	1 449	2 138	1 069	1 650	2 685	1 394 029
196	129	22	30	7	23	39	11	12	16	8 030

Sparten

407	254	177	237	127	416	598	363	797	1 310	709 031
128	87	53	69	35	114	170	103	276	456	256 032
1 433	863	268	382	150	466	751	352	394	667	351 033
432	254	109	134	57	241	393	187	229	402	217 034
2 108	1 246	312	415	121	240	317	111	179	243	89 035
1 688	970	245	339	97	181	235	77	133	177	88 036
420	276	67	76	24	59	82	34	46	66	21 037
332	221	48	54	15	45	64	26	29	41	11 038
40	27	5	6	3	8	9	4	10	15	4 039
331	233	66	86	30	50	81	42	64	108	55 040
220	150	39	52	17	28	47	26	39	70	34 041
1 074	624	237	329	120	277	391	201	216	357	190 042
802	461	151	207	68	171	232	114	115	190	97 043

Betriebe mit Gartenbau

381	223	104	143	72	172	236	135	194	325	165 044
763	433	256	332	153	295	424	241	304	505	272 045
936	536	266	332	153	331	483	281	310	520	263 046
811	490	183	241	104	202	289	153	183	291	145 047
347	230	83	103	42	51	66	31	66	113	48 048
216	136	35	44	15	33	47	18	37	67	33 049
244	161	31	37	12	28	40	21	41	77	31 050
70	50	12	13	6	6	7	.	12	29	7 051
3 768	2 259	970	1 245	557	1 118	1 592	881	1 147	1 927	964 052
19	15	4	9	. 053

12 (17) Arbeitskräfte in Betrieben mit Anbau
12.2 (17.1) Betriebe insgesamt nach Größenklassen

Lfd Nr.	Gärtnerische Nutzfläche von ... bis unter ... ha ----- Sparten	Familienfremde					
		zusammen			darunter in Betrieben in der Hand natürlicher Personen		
					und zwar		
					200		
		Betriebe	Arbeitskräfte		Betriebe	Arbeitskräfte	
		Anzahl	Personen	VBE	Anzahl	Personen	VBE
		20	21	22	23	24	25
							26

Bayern

Betriebe

001	unter 0,25	541	1 747	900	530	1 689	856	240
002	0,25 - 0,50	620	2 711	1 395	610	2 638	1 329	284
003	0,50 - 1,00	640	3 276	1 817	615	3 013	1 613	277
004	1,00 - 2,00	529	3 133	1 556	511	2 986	1 444	191
005	2,00 - 3,00	268	1 539	732	249	1 263	510	76
006	3,00 - 5,00	284	1 650	608	269	1 496	493	70
007	5,00 - 10,00	375	3 375	1 247	364	3 214	1 103	109
008	10,00 und mehr	275	7 007	2 085	263	6 695	1 841	105
009	insgesamt	3 532	24 438	10 321	3 411	22 994	9 189	1 352
010	darunter: 20,00 und mehr	109	4 024	1 105	101	3 790	946	49

davon:
Gartenbau

011	unter 0,25	449	1 370	851	438	1 312	807	237
012	0,25 - 0,50	452	1 938	1 283	442	1 865	1 217	279
013	0,50 - 1,00	438	2 520	1 712	413	2 257	1 507	272
014	1,00 - 2,00	330	2 305	1 399	316	2 184	1 307	171
015	2,00 - 3,00	180	1 171	667	162	898	448	68
016	3,00 - 5,00	217	1 269	547	202	1 115	431	66
017	5,00 - 10,00	277	2 631	1 142	266	2 470	998	102
018	10,00 und mehr	235	6 317	1 944	224	6 044	1 740	96
019	Zusammen	2 578	19 521	9 544	2 463	18 145	8 455	1 291
020	darunter: 20,00 und mehr	95	3 693	1 029	88	3 498	891	42

darunter: Betriebe mit
- nach Größenklassen der

021	unter 0,25	325	952	567	318	904	532	165
022	0,25 - 0,50	393	1 634	1 070	384	1 568	1 008	237
023	0,50 - 1,00	383	2 056	1 359	362	1 863	1 212	229
024	1,00 - 2,00	287	1 647	958	278	1 607	928	138
025	2,00 - 3,00	167	1 047	569	150	779	355	60
026	3,00 - 5,00	210	1 187	485	197	1 067	392	60
027	5,00 - 10,00	266	2 425	1 033	257	2 296	914	92
028	10,00 und mehr	231	6 254	1 832	221	6 013	1 713	92
029	Zusammen	2 262	17 202	7 933	2 167	16 097	7 053	1 073
030	darunter: 20,00 und mehr	93	3 655	1 002	87	3 492	888	40

- nach

031	Obstbau	293	2 023	311	273	1 954	286	22
032	dar: dir. Absatz 1)	86	628	112	77	603	98	13
033	Gemüsebau	488	3 736	1 038	468	3 552	886	119
034	dar: dir. Absatz 1)	169	650	240	155	559	169	44
035	Zierpflanzenbau	881	5 561	3 859	852	5 125	3 499	644
036	dav: dir. Absatz 1)	668	3 416	2 434	649	3 226	2 262	480
037	indir. Absatz 1)	213	2 145	1 426	203	1 899	1 236	164
038	darunter: Topfpflanzen 2)	158	1 666	1 118	149	1 500	1 009	130
039	Schnittblum. 2)	22	120	58	22	120	58	12
040	Baumschulen	174	2 275	1 302	168	2 116	1 191	106
041	dar: dir. Absatz 1)	96	855	463	96	855	463	51
042	Mehrspartenbetr.. *)	426	3 607	1 422	406	3 350	1 191	182
043	dar: dir. Absatz 1)	293	1 688	934	278	1 503	770	152

Landwirtschaftliche

044	unter 0,25	92	377	49	92	377	49	3
045	0,25 - 0,50	168	773	112	168	773	112	5
046	0,50 - 1,00	202	756	106	202	756	106	5
047	1,00 - 2,00	199	828	157	195	802	137	20
048	2,00 - 3,00	88	368	65	87	365	63	8
049	3,00 - 5,00	67	381	62	67	381	62	4
050	5,00 - 10,00	98	744	105	98	744	105	7
051	10,00 und mehr	40	690	121	39	651	101	9
052	Zusammen	954	4 917	778	948	4 849	734	61
053	darunter: 20,00 und mehr	14	331	76	13	292	55	7

*) Einschließlich Betriebe der Sparte Gartenbausämereien.
1) Betriebe mit einem Anteil der Verkaufserlöse von 50% und mehr
aus direktem Absatz bzw. mehr als 50% aus indirektem Absatz.

2) Betriebe mit 50% und mehr der Einnahmen des Betriebes
aus dem Anbau von Topfpflanzen bzw. Schnittblumen.

von Gartenbauerzeugnissen 1994
der gärtnerischen Nutzfläche und Sparten

Arbeitskräfte										
(Sp. 20) mit ... bis unter ... vollen Arbeitstagen im Jahr beschäftigt										
und mehr		100 - 200			50 - 100			unter 50		
Arbeitskräfte		Betriebe	Arbeitskräfte		Betriebe	Arbeitskräfte		Betriebe	Arbeitskräfte	
zusammen	männlich		zusammen	männlich		zusammen	männlich		zusammen	männlich
Personen		Anzahl	Personen		Anzahl	Personen		Anzahl	Personen	
27	28	29	30	31	32	33	34	35	36	37

Bayern

insgesamt										
608	216	117	197	.	159	299	84	258	643	231 001
980	389	151	288	.	176	345	73	340	1 098	343 002
1 273	540	165	421	141	187	456	139	347	1 126	392 003
1 012	566	105	400	200	162	461	177	325	1 260	481 004
495	325	54	131	62	79	271	104	165	642	292 005
340	215	54	137	57	91	276	172	183	897	424 006
652	439	79	304	164	139	702	415	233	1 717	1 017 007
979	696	77	460	188	91	1 037	571	199	4 531	2 502 008
6 339	3 385	802	2 338	926	1 084	3 847	1 735	2 050	11 914	5 682 009
508	369	.	.	.	38	534	258	84	2 751	1 451 010

betriebe										
603	213	113	193	44	152	275	65	175	299	96 011
955	370	147	281	65	156	305	48	188	397	115 012
1 268	536	152	404	128	151	380	100	184	468	145 013
975	537	90	364	186	127	363	123	162	603	256 014
479	311	47	124	58	61	222	79	95	346	155 015
333	209	45	126	48	79	222	144	129	588	284 016
644	432	74	296	160	122	609	340	155	1 082	674 017
942	668	73	448	184	84	978	545	166	3 949	2 184 018
6 199	3 276	741	2 236	873	932	3 354	1 444	1 254	7 732	3 909 019
475	345	31	222	76	34	497	250	73	2 499	1 334 020

Schwerpunkt Erzeugung										
gärtnerischen Nutzfläche										
406	138	73	111	21	110	201	50	133	234	79 021
789	288	126	239	50	133	265	42	167	341	91 022
1 001	407	130	317	90	132	309	84	167	429	134 023
703	337	70	176	45	109	274	77	144	494	201 024
402	245	44	102	41	58	207	66	92	336	153 025
287	168	41	112	39	76	206	129	127	582	279 026
587	390	68	260	134	114	531	297	150	1 047	650 027
895	633	72	442	178	84	978	545	164	3 939	2 180 028
5 070	2 606	624	1 759	598	816	2 971	1 290	1 144	7 402	3 767 029
453	330	30	216	70	34	497	250	71	2 489	1 330 030

Sparten										
40	30	12	34	15	49	263	114	258	1 686	922 031
26	20	.	.	.	16	113	36	75	483	178 032
382	242	92	263	132	196	813	481	277	2 278	1 278 033
115	79	29	68	40	61	155	64	103	312	137 034
2 896	1 265	331	832	215	345	987	259	293	846	228 035
1 861	661	241	521	127	258	522	87	214	512	124 036
1 035	604	90	311	88	87	465	172	79	334	104 037
821	472	68	227	55	64	383	126	57	235	70 038
34	19	7	19	4	8	21	.	10	46	7 039
859	631	74	363	176	85	420	266	88	633	381 040
292	213	35	128	76	47	189	125	47	246	174 041
893	438	115	267	60	141	488	170	228	1 959	958 042
656	310	96	204	40	112	264	63	137	564	247 043

Betriebe mit Gartenbau										
5	3	4	4	.	7	24	19	83	344	135 044
25	19	4	7	.	20	40	25	152	701	228 045
5	4	13	17	13	36	76	39	163	658	247 046
37	29	15	36	14	35	98	54	163	657	225 047
16	14	7	7	4	18	49	25	70	296	137 048
7	6	9	11	9	12	54	28	54	309	140 049
8	7	5	8	4	17	93	75	78	635	343 050
37	27	4	12	4	7	59	26	33	582	318 051
140	109	61	102	53	152	493	291	796	4 182	1 773 052
33	24	.	.	.	4	37	8	11	252	117 053

Lfd Nr.	Gärtnerische Nutzfläche von ... bis unter ... ha ----- Sparten	Insgesamt				Familien			
						zusammen			und zwar
									200
		Betriebe	GN	Arbeitskräfte		Betriebe	Arbeitskräfte		Betriebe
		Anzahl	ha	Personen	VBE	Anzahl	Personen	VBE	Anzahl
1	2	3	4	5	6	7	8		

Brandenburg

Betriebe

001	Insgesamt	1 095	9 877	11 037	4 764	896	2 142	1 423	654
davon: G a r t e n b a u									
002	unter 0,25	189	25	651	477	184	419	326	151
003	0,25 - 0,50	126	42	480	340	123	299	217	93
004	0,50 - 1,00	121	84	570	367	119	307	227	97
005	1,00 - 2,00	97	132	509	338	91	223	151	75
006	2,00 - 3,00	44	102	337	216	35	71	47	23
007	3,00 - 5,00	41	153	288	149	35	82	51	26
008	5,00 - 10,00	47	320	410	236	41	111	67	34
009	10,00 und mehr	129	6 462	4 688	1 630	95	222	155	81
010	Zusammen	794	7 319	7 933	3 752	723	1 734	1 240	580
011	darunter: 20,00 und mehr	88	5 898	4 141	1 371	67	157	109	59
darunter: Betriebe mit									
012	Obstbau	124	3 918	2 547	582	113	257	139	74
013	dar: dir. Absatz 1)	43	545	375	116	40	96	44	23
014	Gemüsebau	115	1 282	1 738	568	102	242	143	67
015	dar: dir. Absatz 1)	71	290	446	174	67	145	85	41
016	Zierpflanzenbau	162	126	736	536	153	362	280	136
017	dav: dir. Absatz 1)	107	55	440	307	105	252	200	94
018	indir. Absatz 1)	55	71	296	229	48	110	80	42
019	Baumschulen	42	692	522	402	33	63	42	22
020	dar: dir. Absatz 1)	18	139	124	78	15	29	18	8
021	Mehrspartenbetr. *)	156	977	995	585	151	369	264	120
022	dar: dir. Absatz 1)	120	262	578	345	117	300	220	97
023	Zusammen	599	6 996	6 538	2 672	552	1 293	868	419

Landwirtschaftliche

024	Zusammen	301	2 558	3 104	1 013	173	408	183	74
-----	----------	-----	-------	-------	-------	-----	-----	-----	----

Hessen

Betriebe

001	Insgesamt	2 550	8 140	19 265	9 238	2 512	6 688	4 588	1 861
davon: G a r t e n b a u									
002	unter 0,25	396	52	1 791	1 118	394	965	679	308
003	0,25 - 0,50	327	114	1 783	1 208	323	883	582	229
004	0,50 - 1,00	345	238	1 611	1 019	339	827	514	193
005	1,00 - 2,00	282	379	1 791	993	275	690	477	193
006	2,00 - 3,00	127	300	1 142	620	123	371	241	93
007	3,00 - 5,00	139	522	1 191	571	135	367	251	105
008	5,00 - 10,00	144	1 014	1 787	791	143	406	313	129
009	10,00 und mehr	137	3 349	4 515	1 247	132	399	319	128
010	Zusammen	1 897	5 969	15 611	7 566	1 864	4 908	3 376	1 378
011	darunter: 20,00 und mehr	61	2 315	3 158	761	57	168	139	56
darunter: Betriebe mit									
012	Obstbau	414	1 111	2 109	597	411	926	358	127
013	dar: dir. Absatz 1)	166	580	1 035	270	164	392	162	62
014	Gemüsebau	279	2 533	4 468	1 247	276	749	550	221
015	dar: dir. Absatz 1)	100	481	1 104	309	97	234	153	67
016	Zierpflanzenbau	433	417	2 899	2 008	426	1 202	961	387
017	dav: dir. Absatz 1)	269	129	1 563	1 087	267	760	596	238
018	indir. Absatz 1)	164	288	1 336	922	159	442	365	149
019	Baumschulen	126	556	1 248	672	125	342	221	98
020	dar: dir. Absatz 1)	60	205	516	316	59	177	102	42
021	Mehrspartenbetr. *)	341	1 171	2 649	1 434	330	888	641	271
022	dar: dir. Absatz 1)	248	499	1 736	1 034	242	647	470	201
023	Zusammen	1 593	5 788	13 373	5 958	1 568	4 107	2 732	1 104

Landwirtschaftliche

024	Zusammen	653	2 171	3 654	1 672	648	1 780	1 211	483
-----	----------	-----	-------	-------	-------	-----	-------	-------	-----

*) Einschließlich Betriebe der Sparte Gartenbausämereien.
1) Betriebe mit einem Anteil der Verkaufserlöse von 50% und mehr aus direktem Absatz bzw. mehr als 50% aus indirektem Absatz.

von Gartenbauerzeugnissen 1994
der gärtnerischen Nutzfläche und Sparten

arbeitskräfte											Lfd Nr.
mit ... bis unter ... vollen Arbeitstagen im Jahr beschäftigt											
und mehr		100 - 200			50 - 100			unter 50			
Arbeitskräfte		Betriebe	Arbeitskräfte		Betriebe	Arbeitskräfte		Betriebe	Arbeitskräfte		
zusammen	männlich		zusammen	männlich		zusammen	männlich		zusammen	männlich	
Personen		Anzahl	Personen		Anzahl	Personen		Anzahl	Personen		
9	10	11	12	13	14	15	16	17	18	19	

Brandenburg										
insgesamt										
1 156	659	144	185	74	210	287	165	301	514	251 001
betriebe										
282	145	26	32	9	43	53	28	39	52	22 002
185	94	19	24	12	21	33	16	39	57	24 003
196	112	16	19	7	31	41	20	35	51	28 004
125	70	18	20	8	15	19	10	35	59	24 005
36	24	8	9	3	8	12	8	9	14	10 006
39	21	7	8	.	9	13	7	11	22	9 007
55	35	5	6	.	8	13	9	18	37	19 008
130	91	12	19	8	17	21	14	26	52	30 009
1 048	592	111	137	52	152	205	112	212	344	166 010
92	73	8	12	.	11	14	7	19	39	22 011
Schwerpunkt Erzeugung nach Sparten										
105	69	15	18	.	28	39	26	51	95	47 012
32	17	5	5	.	13	15	9	20	44	23 013
106	62	19	24	10	29	44	25	39	68	35 014
64	36	9	10	4	22	35	19	24	36	14 015
244	144	24	30	.	27	29	16	39	59	28 016
174	98	19	23	6	20	21	12	24	34	16 017
70	46	5	7	.	7	8	4	15	25	12 018
34	23	4	4	3	10	14	8	7	11	5 019
14	6	.	.	.	6	8	6	4	5	. 020
224	123	25	29	13	31	42	20	50	74	30 021
189	102	18	21	8	25	34	16	37	56	23 022
713	421	87	105	40	125	168	95	186	307	145 023
Betriebe mit Gartenbau										
108	67	33	48	22	58	82	53	89	170	85 024

Hessen										
insgesamt										
3 629	2 233	591	744	282	692	1 032	469	718	1 283	582 001
betriebe										
536	308	94	113	36	113	163	66	102	153	64 002
465	279	67	84	28	86	126	52	92	208	81 003
395	241	66	78	27	101	143	70	128	211	106 004
375	239	63	85	36	67	98	47	84	132	57 005
186	121	33	42	14	38	57	28	27	86	46 006
197	125	31	39	14	44	68	29	35	63	27 007
258	162	36	51	17	33	49	19	28	48	22 008
268	171	37	46	18	27	50	20	27	35	19 009
2 680	1 646	427	538	190	509	754	331	523	936	422 010
123	81	.	.	.	12	22	6	9	12	. 011
Schwerpunkt Erzeugung nach Sparten										
192	135	65	85	43	135	210	115	238	439	220 012
90	65	31	43	23	55	80	41	88	179	88 013
448	266	57	71	31	92	145	61	60	85	38 014
116	71	20	24	10	34	54	21	28	40	17 015
802	500	123	153	37	92	136	52	72	111	40 016
489	283	81	99	26	67	102	41	46	70	24 017
313	217	42	54	11	25	34	11	26	41	16 018
172	113	31	39	9	30	43	22	28	88	25 019
78	50	11	15	6	18	24	13	13	60	. 020
510	307	88	115	47	85	123	55	78	140	65 021
379	222	59	79	30	60	86	36	55	103	51 022
2 124	1 321	364	463	167	434	657	305	476	863	388 023
Betriebe mit Gartenbau										
949	587	164	206	92	183	278	138	195	347	160 024

12 (17) Arbeitskräfte in Betrieben mit Anbau
12.2 (17.1) Betriebe insgesamt nach Größenklassen

Lfd Nr.	Gärtnerische Nutzfläche von ... bis unter ... ha ----- Sparten	Familienfremde					
		zusammen			darunter in Betrieben in der Hand natürlicher Personen		
		Betriebe	Arbeitskräfte			und zwar	
						200	
						Betriebe	
		Anzahl	Personen	VBE	Anzahl	Personen	VBE
		20	21	22	23	24	25
							Anzahl
							26

Brandenburg

Betriebe

001	Insgesamt	679	8 895	3 341	480	3 845	1 421	297
davon: G a r t e n b a u								
002	unter 0,25	90	232	151	85	201	126	38
003	0,25 - 0,50	65	181	122	62	164	108	35
004	0,50 - 1,00	66	263	141	64	247	136	37
005	1,00 - 2,00	54	286	187	48	228	133	26
006	2,00 - 3,00	31	266	168	22	115	57	17
007	3,00 - 5,00	24	206	98	18	105	28	10
008	5,00 - 10,00	39	299	169	33	166	59	15
009	10,00 und mehr	123	4 466	1 475	89	2 262	608	68
010	Zusammen	492	6 199	2 512	421	3 488	1 255	246
011	darunter: 20,00 und mehr	85	3 984	1 262	64	1 977	532	48
darunter: Betriebe mit								
012	Obstbau	84	2 290	443	73	1 504	218	23
013	dar: dir. Absatz 1)	18	279	72	15	175	21	4
014	Gemüsebau	65	1 496	425	52	518	122	23
015	dar: dir. Absatz 1)	38	301	89	34	244	53	8
016	Zierpflanzenbau	98	374	256	89	254	156	52
017	dav: dir. Absatz 1)	66	188	107	64	159	90	32
018	indir. Absatz 1)	32	186	149	25	95	66	20
019	Baumschulen	33	459	360	24	334	250	26
020	dar: dir. Absatz 1)	11	95	60	8	60	33	7
021	Mehrspartenbetr.. *)	83	626	320	78	418	172	36
022	dar: dir. Absatz 1)	64	278	126	61	254	114	27
023	Zusammen	363	5 245	1 805	316	3 028	918	160

L a n d w i r t s c h a f t l i c h e

024	Zusammen	187	2 696	830	59	357	167	51
-----	----------	-----	-------	-----	----	-----	-----	----

Hessen

Betriebe

001	Insgesamt	1 434	12 577	4 650	1 396	11 799	4 176	656
davon: G a r t e n b a u								
002	unter 0,25	226	826	438	224	781	427	112
003	0,25 - 0,50	185	900	626	181	859	595	131
004	0,50 - 1,00	150	784	505	144	737	465	94
005	1,00 - 2,00	154	1 101	516	147	1 017	476	81
006	2,00 - 3,00	93	771	379	89	594	276	43
007	3,00 - 5,00	106	824	320	102	798	297	39
008	5,00 - 10,00	122	1 381	478	121	1 358	458	48
009	10,00 und mehr	120	4 116	929	115	3 826	747	46
010	Zusammen	1 156	10 703	4 189	1 123	9 970	3 741	594
011	darunter: 20,00 und mehr	57	2 990	623	53	2 712	453	27
darunter: Betriebe mit								
012	Obstbau	106	1 183	239	103	1 140	224	13
013	dar: dir. Absatz 1)	61	643	108	59	606	95	9
014	Gemüsebau	192	3 719	698	189	3 670	686	52
015	dar: dir. Absatz 1)	59	870	156	56	821	144	14
016	Zierpflanzenbau	296	1 697	1 047	289	1 520	918	190
017	dav: dir. Absatz 1)	175	803	491	173	702	422	103
018	indir. Absatz 1)	121	894	557	116	818	496	87
019	Baumschulen	89	906	451	88	870	447	52
020	dar: dir. Absatz 1)	43	339	214	42	303	209	33
021	Mehrspartenbetr.. *)	228	1 761	793	217	1 402	562	111
022	dar: dir. Absatz 1)	164	1 089	563	158	891	411	89
023	Zusammen	911	9 266	3 227	886	8 602	2 836	418

L a n d w i r t s c h a f t l i c h e

024	Zusammen	278	1 874	461	273	1 829	434	62
-----	----------	-----	-------	-----	-----	-------	-----	----

*) Einschließlich Betriebe der Sparte Gartenbausämereien.
1) Betriebe mit einem Anteil der Verkaufserlöse von 50% und mehr
aus direktem Absatz bzw. mehr als 50% aus indirektem Absatz.

von Gartenbauerzeugnissen 1994
der gärtnerischen Nutzfläche und Sparten

Arbeitskräfte											Lfd. Nr.
(Sp. 20) mit ... bis unter ... vollen Arbeitstagen im Jahr beschäftigt											
und mehr		100 - 200			50 - 100			unter 50			
Arbeitskräfte		Betriebe	Arbeitskräfte		Betriebe	Arbeitskräfte		Betriebe	Arbeitskräfte		
zusammen	männlich		zusammen	männlich		zusammen	männlich		zusammen	männlich	
Personen		Anzahl	Personen		Anzahl	Personen		Anzahl	Personen		
27	28	29	30	31	32	33	34	35	36	37	

Brandenburg

insgesamt											
2 124	1 067	169	699	203	136	604	259	367	5 468	2 374	001
betriebe											
94	30	36	64	.	16	26	5	24	48	14	002
94	21	18	29	.	7	11	.	25	47	13	003
95	31	17	38	.	12	30	.	33	100	25	004
129	66	18	65	5	9	16	8	22	76	24	005
131	66	7	25	7	9	44	19	16	66	36	006
45	21	10	52	16	11	29	12	11	80	34	007
131	81	9	22	5	10	42	28	18	104	55	008
938	457	29	226	67	30	242	115	84	3 060	1 279	009
1 657	773	144	521	111	104	440	197	233	3 581	1 480	010
783	389	18	197	62	20	205	94	61	2 799	1 142	011
Schwerpunkt Erzeugung nach Sparten											
184	109	8	26	11	17	166	91	70	1 914	903	012
37	23	.	.	.	3	10	3	16	218	104	013
213	119	20	115	39	16	74	39	43	1 094	386	014
32	13	12	32	11	9	55	35	22	182	104	015
193	72	24	63	5	15	36	6	36	82	22	016
73	21	15	31	.	9	19	.	28	65	15	017
120	51	9	32	.	6	17	.	8	17	7	018
300	122	9	61	22	10	36	16	13	62	24	019
49	23	.	.	.	5	19	6	4	23	7	020
189	86	34	123	16	19	69	25	38	245	104	021
68	12	28	47	8	16	43	15	28	120	40	022
1 079	508	95	388	93	77	381	177	200	3 397	1 439	023
Betriebe mit Gartenbau											
467	294	25	178	92	32	164	62	134	1 887	894	024

Hessen

insgesamt											
2 701	1 519	346	888	362	500	2 144	880	742	6 844	2 716	001
betriebe											
272	87	76	133	26	73	155	36	90	266	120	002
464	201	57	142	38	69	165	33	56	129	50	003
389	213	40	77	22	51	152	43	63	166	74	004
319	193	40	98	36	50	298	121	84	386	207	005
251	146	23	75	27	43	154	65	53	291	145	006
163	112	23	69	44	48	245	151	62	347	196	007
260	158	28	81	34	48	284	132	72	756	407	008
407	288	25	134	88	32	352	153	85	3 223	999	009
2 525	1 398	312	809	315	414	1 805	734	565	5 564	2 198	010
265	180	13	71	53	18	212	90	44	2 442	636	011
Schwerpunkt Erzeugung nach Sparten											
70	46	9	32	23	25	190	71	86	891	499	012
18	16	7	21	17	14	72	18	51	532	287	013
170	123	36	114	50	63	522	232	125	2 913	890	014
33	22	10	21	11	21	132	33	37	684	196	015
736	366	100	233	65	116	376	133	113	352	138	016
357	132	53	92	15	68	169	35	67	185	68	017
379	234	47	141	50	48	207	98	46	167	70	018
312	209	25	84	54	35	146	87	51	364	232	019
157	99	17	44	27	16	61	35	21	77	54	020
501	287	56	163	65	93	339	116	110	758	286	021
385	210	42	106	32	67	222	78	76	376	177	022
1 789	1 031	226	626	257	332	1 573	639	485	5 278	2 045	023
Betriebe mit Gartenbau											
176	121	34	79	47	86	339	146	177	1 280	518	024

12 (17) Arbeitskräfte in Betrieben mit Anbau
12.2 (17.1) Betriebe insgesamt nach Größenklassen

Lfd Nr.	Gärtnerische Nutzfläche von ... bis unter ... ha ----- Sparten	Insgesamt				Familien			
						zusammen			und zwar
		Betriebe	GN	Arbeitskräfte		Betriebe	Arbeitskräfte		200
									Betriebe
		Anzahl	ha	Personen	VBE	Anzahl	Personen	VBE	Anzahl
		1	2	3	4	5	6	7	8

Mecklenburg-Vorpommern

Betriebe									
001	Insgesamt	319	4 737	6 737	4 431	238	563	458	210
davon: Gartenbau									
002	unter 0,25	83	11	350	290	81	195	166	72
003	0,25 - 0,50	33	12	321	276	30	66	62	29
004	0,50 - 1,00	31	22	222	190	30	82	68	27
005	1,00 - 2,00	32	45	454	363	25	66	46	22
006	2,00 - 3,00	10	23	51	39	8	19	13	.
007	3,00 - 5,00	10	39	106	74	10	25	18	9
008	5,00 - 10,00	6	45	114	84	3	7	4	.
009	10,00 und mehr	46	3 985	2 722	1 064	26	52	45	24
010	Zusammen	251	4 183	4 340	2 379	213	512	423	192
011	darunter: 20,00 und mehr	36	3 836	2 552	932	18	35	28	16
darunter: Betriebe mit									
012	Obstbau	18	2 025	1 430	295	9	16	8	6
013	dar: dir. Absatz 1)	5	77	268	38	5	8	3	.
014	Gemüsebau	22	492	508	217	18	29	20	13
015	dar: dir. Absatz 1)	10	18	37	12	8	15	7	4
016	Zierpflanzenbau	42	117	363	300	39	95	80	35
017	dav: dir. Absatz 1)	24	19	125	106	24	60	52	21
018	indir. Absatz 1)	18	99	238	194	15	35	28	14
019	Baumschulen	19	687	409	315	16	38	31	15
020	dar: dir. Absatz 1)	6	25	61	44	6	17	14	6
021	Mehrspartenbetr. *)	51	585	466	300	46	108	86	41
022	dar: dir. Absatz 1)	39	263	360	229	35	88	68	31
023	Zusammen	152	3 906	3 176	1 426	128	286	225	110
Landwirtschaftliche									
024	Zusammen	68	553	2 397	2 052	25	51	35	18

Rheinland-Pfalz

Betriebe									
001	Insgesamt	4 915	14 812	29 050	12 082	4 885	12 133	7 199	2 761
davon: Gartenbau									
002	unter 0,25	603	93	1 802	933	598	1 315	662	244
003	0,25 - 0,50	676	235	1 903	829	674	1 368	575	173
004	0,50 - 1,00	507	350	1 806	835	505	1 167	518	144
005	1,00 - 2,00	363	491	1 501	714	362	851	405	137
006	2,00 - 3,00	185	449	997	480	181	461	263	94
007	3,00 - 5,00	195	737	1 550	835	190	494	329	135
008	5,00 - 10,00	242	1 707	2 261	888	238	671	494	201
009	10,00 und mehr	324	7 386	7 893	2 588	319	944	743	306
010	Zusammen	3 095	11 448	19 713	8 102	3 067	7 271	3 988	1 434
011	darunter: 20,00 und mehr	137	4 726	4 914	1 577	137	434	342	133
darunter: Betriebe mit									
012	Obstbau	1 396	3 643	5 662	1 550	1 392	3 017	1 132	310
013	dar: dir. Absatz 1)	246	663	1 069	320	242	533	218	66
014	Gemüsebau	653	5 357	6 925	2 287	650	1 566	938	332
015	dar: dir. Absatz 1)	112	233	482	166	111	217	118	46
016	Zierpflanzenbau	392	287	2 646	1 891	384	1 060	812	342
017	dav: dir. Absatz 1)	264	112	1 283	918	257	698	541	230
018	indir. Absatz 1)	128	176	1 363	973	127	362	271	112
019	Baumschulen	94	766	1 183	741	92	240	167	67
020	dar: dir. Absatz 1)	53	219	488	282	52	143	96	37
021	Mehrspartenbetr. *)	389	1 291	2 293	929	385	959	600	240
022	dar: dir. Absatz 1)	154	248	807	412	150	377	265	109
023	Zusammen	2 924	11 343	18 709	7 398	2 903	6 842	3 649	1 291
Landwirtschaftliche									
024	Zusammen	1 820	3 364	9 337	3 980	1 818	4 862	3 211	1 327

*) Einschließlich Betriebe der Sparte Gartenbausämereien.

1) Betriebe mit einem Anteil der Verkaufserlöse von 50% und mehr aus direktem Absatz bzw. mehr als 50% aus indirektem Absatz.

von Gartenbauerzeugnissen 1994
der gärtnerischen Nutzfläche und Sparten

Arbeitskräfte											Lfd Nr.
mit ... bis unter ... vollen Arbeitstagen im Jahr beschäftigt											
und mehr		100 - 200			50 - 100			unter 50			
Arbeitskräfte		Betriebe	Arbeitskräfte		Betriebe	Arbeitskräfte		Betriebe	Arbeitskräfte		
zusammen	männlich		zusammen	männlich		zusammen	männlich		zusammen	männlich	
Personen		Anzahl	Personen		Anzahl	Personen		Anzahl	Personen		
9	10	11	12	13	14	15	16	17	18	19	

Mecklenburg-Vorpommern										
insgesamt										
413	255	36	42	16	.	.	.	51	83	36 001
betriebe										
151	84	12	15	7	9	10	5	16	19	7 002
59	36	4	4 003
61	36	6	7	7	13	5 004
40	20	.	.	.	5	7	.	7	15	8 005
. 006
17	12	4	7	. 007
. 008
42	32 009
385	230	31	35	13	19	23	11	44	69	26 010
25	21	3	3 011
Schwerpunkt Erzeugung nach Sparten										
6	5	4	6	. 012
.	3	4	. 013
17	14	3	8	4 014
4	3	3	8	4 015
72	43	7	8	.	3	4	.	9	11	3 016
47	24	4	5	- 017
25	19	5	6	3 018
29	21	3	7	. 019
14	8 020
78	45	7	7	4	.	.	.	12	21	9 021
61	34	7	7	4	.	.	.	10	18	7 022
202	128	19	21	8	8	10	6	31	53	21 023
Betriebe mit Gartenbau										
28	25	5	7	3	.	.	.	7	14	10 024

Rheinland-Pfalz										
insgesamt										
5 046	3 208	1 260	1 713	738	1 397	2 084	1 066	1 895	3 290	1 652 001
betriebe										
444	257	104	129	54	178	268	132	289	474	252 002
317	186	115	154	76	213	302	163	355	595	300 003
268	170	116	173	85	191	281	161	251	445	223 004
234	148	82	113	67	135	205	107	166	239	149 005
169	108	59	80	38	54	86	47	61	126	53 006
233	147	60	91	44	50	76	47	52	94	38 007
380	236	75	108	39	61	98	46	43	85	48 008
613	394	92	130	41	61	93	42	51	108	52 009
2 658	1 646	703	978	444	943	1 409	745	1 268	2 226	1 115 010
282	179	41	63	20	20	33	14	22	56	30 011
Schwerpunkt Erzeugung nach Sparten										
521	337	267	384	219	455	657	389	800	1 455	752 012
113	75	51	67	34	80	113	67	136	240	131 013
641	399	162	229	91	197	333	181	214	363	171 014
74	44	25	32	17	32	53	27	36	58	29 015
643	413	125	164	50	103	145	.	76	108	49 016
430	262	84	107	35	72	100	24	48	61	30 017
213	151	41	57	15	31	45	18	28	47	19 018
131	88	22	28	16	28	43	.	21	38	13 019
77	52	10	13	7	17	24	.	15	29	9 020
438	260	93	124	54	124	178	91	124	219	108 021
209	118	37	46	17	43	59	32	40	63	32 022
2 374	1 497	669	929	430	907	1 356	723	1 235	2 183	1 093 023
Betriebe mit Gartenbau										
2 388	1 562	557	735	294	454	675	321	627	1 064	537 024

12 (17) Arbeitskräfte in Betrieben mit Anbau
12.2 (17.1) Betriebe insgesamt nach Größenklassen

Lfd Nr.	Gärtnerische Nutzfläche von ... bis unter ... ha ----- Sparten	Familienfremde						
		zusammen			darunter in Betrieben in der Hand natürlicher Personen			und zwar
								200
		Betriebe	Arbeitskräfte		Betriebe	Arbeitskräfte		Betriebe
		Anzahl	Personen	VBE	Anzahl	Personen	VBE	Anzahl
	20	21	22	23	24	25	26	

Mecklenburg-Vorpommern

Betriebe

001	Insgesamt	244	6 174	3 973	163	2 055	1 280	209
							davon: G a r t e n b a u	
002	unter 0,25	50	155	123	48	144	112	39
003	0,25 - 0,50	22	255	214	19	75	65	19
004	0,50 - 1,00	24	140	123	23	115	100	21
005	1,00 - 2,00	23	388	316	16	111	86	20
006	2,00 - 3,00	6	32	26	4	29	24	4
007	3,00 - 5,00	8	81	55	8	81	55	6
008	5,00 - 10,00	6	107	80	3	33	24	5
009	10,00 und mehr	45	2 670	1 019	25	865	402	39
010	Zusammen	184	3 828	1 955	146	1 453	867	153
011	darunter: 20,00 und mehr	35	2 517	903	17	747	306	33
							darunter: Betriebe mit	
012	Obstbau	17	1 414	287	8	320	44	14
013	dar: dir. Absatz 1)	4	260	35	4	260	35	10
014	Gemüsebau	14	479	197	10	221	127	10
015	dar: dir. Absatz 1)	4	22	5
016	Zierpflanzenbau	31	268	220	28	188	157	27
017	dav: dir. Absatz 1)	16	65	53	16	65	53	13
018	indir. Absatz 1)	15	203	166	12	123	103	14
019	Baumschulen	16	371	284	13	310	223	13
020	dar: dir. Absatz 1)	6	44	30	6	44	30	3
021	Mehrspartenbetr.. *)	33	358	214	28	135	90	26
022	dar: dir. Absatz 1)	25	272	160	21	76	63	18
023	Zusammen	111	2 890	1 201	87	1 174	641	90
							L a n d w i r t s c h a f t l i c h e	
024	Zusammen	60	2 346	2 017	17	602	413	56

Rheinland-Pfalz

Betriebe

001	Insgesamt	2 359	16 917	4 882	2 329	16 529	4 597	439
							davon: G a r t e n b a u	
002	unter 0,25	167	487	271	162	447	236	79
003	0,25 - 0,50	157	535	254	155	516	244	64
004	0,50 - 1,00	143	639	317	141	634	312	59
005	1,00 - 2,00	125	650	309	124	629	294	33
006	2,00 - 3,00	94	536	216	90	473	155	18
007	3,00 - 5,00	135	1 056	506	130	992	454	26
008	5,00 - 10,00	193	1 590	395	189	1 529	347	30
009	10,00 und mehr	307	6 949	1 846	302	6 850	1 792	74
010	Zusammen	1 321	12 442	4 114	1 293	12 070	3 834	383
011	darunter: 20,00 und mehr	133	4 480	1 235	133	4 480	1 235	45
							darunter: Betriebe mit	
012	Obstbau	383	2 645	418	379	2 614	404	22
013	dar: dir. Absatz 1)	74	536	102	70	505	88	9
014	Gemüsebau	308	5 359	1 350	305	5 296	1 297	51
015	dar: dir. Absatz 1)	31	265	48	30	254	46	4
016	Zierpflanzenbau	246	1 586	1 079	238	1 496	994	150
017	dav: dir. Absatz 1)	154	585	377	147	517	314	93
018	indir. Absatz 1)	92	1 001	702	91	979	680	57
019	Baumschulen	77	943	574	75	906	542	48
020	dar: dir. Absatz 1)	41	345	185	40	332	178	23
021	Mehrspartenbetr.. *)	194	1 334	329	190	1 273	295	38
022	dar: dir. Absatz 1)	75	430	147	71	369	113	28
023	Zusammen	1 208	11 867	3 749	1 187	11 585	3 533	309
							L a n d w i r t s c h a f t l i c h e	
024	Zusammen	1 038	4 475	768	1 036	4 459	763	56

*) Einschließlich Betriebe der Sparte Gartenbausämereien.
1) Betriebe mit einem Anteil der Verkaufserlöse von 50% und mehr
aus direktem Absatz bzw. mehr als 50% aus indirektem Absatz.

von Gartenbauerzeugnissen 1994
der gärtnerischen Nutzfläche und Sparten

Arbeitskräfte											Lfd Nr.
(Sp. 20) mit ... bis unter ... vollen Arbeitstagen im Jahr beschäftigt											
und mehr		100 - 200			50 - 100			unter 50			
Arbeitskräfte		Betriebe	Arbeitskräfte		Betriebe	Arbeitskräfte		Betriebe	Arbeitskräfte		
zusammen	männlich		zusammen	männlich		zusammen	männlich		zusammen	männlich	
Personen		Anzahl	Personen		Anzahl	Personen		Anzahl	Personen		
27	28	29	30	31	32	33	34	35	36	37	

Mecklenburg-Vorpommern										
insgesamt										
3 389	1 891	81	392	109	56	349	91	88	2 044	1 027 001
betriebe										
105	25	12	17	.	8	15	7	9	18	9 002
167	25	10	56	.	3	22	5	5	10	. 003
112	37	6	9	.	5	12	3	5	7	3 004
237	63	13	99	18	7	24	5	8	28	9 005
19	6	3	9 006
48	13 007
71	26	4	24	10 008
729	338	15	104	28	16	166	33	25	1 671	881 009
1 488	533	62	302	54	43	261	53	62	1 777	918 010
621	308	14	103	28	14	155	28	22	1 638	866 011
Schwerpunkt Erzeugung nach Sparten										
148	91	5	16	.	4	14	.	12	1 236	630 012
. 013
109	43	6	55	24	4	88	7	7	227	131 014
. 015
180	54	13	45	.	5	20	.	8	23	5 016
47	10	4	7	3	9	. 017
133	44	9	38	5	14	. 018
247	103	3	31	10	6	29	12	7	64	36 019
26	9	3	7	3 020
180	83	13	22	5	6	16	9	7	140	73 021
132	51	12	19	5	5	14	7	4	107	57 022
864	374	40	169	45	25	167	35	41	1 690	875 023
Betriebe mit Gartenbau										
1 901	1 358	19	90	55	13	88	38	26	267	109 024

Rheinland-Pfalz										
insgesamt										
2 136	1 121	298	835	435	736	3 836	2 555	1 637	10 110	6 138 001
betriebe										
188	80	36	56	11	52	96	25	71	147	71 002
157	71	32	59	16	54	118	40	89	201	90 003
215	95	23	49	14	45	153	36	86	222	85 004
207	100	16	55	28	31	125	54	82	263	144 005
132	91	17	42	19	34	94	51	66	268	133 006
364	125	28	67	39	45	165	97	93	460	227 007
145	107	21	56	40	81	357	241	127	1 032	683 008
624	384	57	334	186	136	1 944	1 498	205	4 047	2 756 009
2 032	1 053	230	718	353	478	3 052	2 042	819	6 640	4 189 010
451	280	28	205	116	65	1 292	975	89	2 532	1 643 011
Schwerpunkt Erzeugung nach Sparten										
46	36	19	47	29	86	419	305	313	2 133	1 335 012
24	17	6	14	4	19	92	62	61	406	213 013
319	177	58	301	163	147	1 731	1 314	191	3 008	2 028 014
5	.	7	11	8	9	53	39	23	196	149 015
844	305	74	174	61	102	280	65	95	288	87 016
266	109	44	94	36	60	111	30	63	114	39 017
578	196	30	80	25	42	169	35	32	174	48 018
422	315	21	77	51	31	268	186	41	176	108 019
114	89	.	.	.	17	112	79	24	76	56 020
126	65	27	54	24	62	248	132	137	906	574 021
84	51	16	19	4	23	85	23	49	242	138 022
1 757	898	199	653	328	428	2 946	2 002	777	6 511	4 132 023
Betriebe mit Gartenbau										
104	68	68	117	82	258	784	513	818	3 470	1 949 024

12 (17) Arbeitskräfte in Betrieben mit Anbau
12.2 (17.1) Betriebe insgesamt nach Größenklassen

Lfd Nr.	Gärtnerische Nutzfläche von ... bis unter ... ha ----- Sparten	Insgesamt				Familien			
						zusammen			und zwar
		Betriebe	GN	Arbeitskräfte					Betriebe
						200			
		Anzahl	ha	Personen	VBE	Anzahl	Personen	VBE	Anzahl
		1	2	3	4	5	6	7	8

Niedersachsen

Betriebe

001	unter 0,25	803	116	2 909	1 833	796	1 599	1 032	485
002	0,25 - 0,50	1 216	396	4 035	2 271	1 209	2 525	1 316	497
003	0,50 - 1,00	1 199	792	5 328	3 038	1 191	2 710	1 600	521
004	1,00 - 2,00	1 013	1 949	5 989	3 150	996	2 398	1 508	628
005	2,00 - 3,00	535	1 258	3 496	1 747	522	1 269	843	360
006	3,00 - 5,00	570	2 140	4 594	2 088	565	1 437	983	434
007	5,00 - 10,00	686	4 840	7 031	3 006	680	1 784	1 299	589
008	10,00 und mehr	880	17 096	16 658	6 224	876	2 422	1 831	809
009	Insgesamt	6 902	27 987	50 040	23 358	6 835	16 144	10 411	4 423
010	darunter: 20,00 und mehr	254	8 379	8 440	2 946	252	691	543	232

davon:
Gartenbau

011	unter 0,25	714	101	2 637	1 707	708	1 408	922	438
012	0,25 - 0,50	929	307	3 250	1 858	922	1 852	930	355
013	0,50 - 1,00	863	584	4 194	2 473	856	1 912	1 113	413
014	1,00 - 2,00	692	931	4 281	2 439	676	1 573	972	386
015	2,00 - 3,00	341	810	2 165	1 157	331	779	490	203
016	3,00 - 5,00	356	1 360	3 060	1 458	354	911	607	259
017	5,00 - 10,00	466	3 359	5 466	2 391	461	1 252	921	403
018	10,00 und mehr	726	14 392	15 267	5 686	722	2 061	1 554	668
019	Zusammen	5 087	21 844	40 320	19 169	5 030	11 748	7 508	3 125
020	darunter: 20,00 und mehr	212	7 176	8 047	2 751	210	594	469	195

darunter: Betriebe mit

→ nach Größenklassen der

021	unter 0,25	478	74	1 400	770	476	902	510	232
022	0,25 - 0,50	821	268	2 418	1 187	816	1 598	712	254
023	0,50 - 1,00	784	530	3 469	1 939	778	1 705	942	346
024	1,00 - 2,00	614	828	3 429	1 724	606	1 390	819	320
025	2,00 - 3,00	323	768	1 971	993	315	740	458	191
026	3,00 - 5,00	337	1 290	2 878	1 352	335	854	569	243
027	5,00 - 10,00	460	3 320	5 371	2 319	455	1 236	906	397
028	10,00 und mehr	719	14 279	15 174	5 643	715	2 042	1 542	661
029	Zusammen	4 536	21 356	36 110	15 926	4 496	10 467	6 457	2 644
030	darunter: 20,00 und mehr	209	7 106	8 026	2 738	207	588	464	192

- nach

031	Obstbau	1 226	9 643	8 940	2 705	1 220	2 892	1 650	672
032	dar: dir. Absatz 1)	235	1 038	1 680	458	233	477	249	98
033	Gemüsebau	1 194	4 023	7 699	2 279	1 186	2 567	1 133	362
034	dar: dir. Absatz 1)	783	1 215	3 609	1 019	778	1 610	565	151
035	Zierpflanzenbau	874	879	6 408	4 353	861	2 196	1 739	748
036	dav: dir. Absatz 1)	512	272	2 969	2 074	505	1 268	1 012	439
037	indir. Absatz 1)	362	607	3 439	2 279	356	928	727	309
038	darunter: Topfpflanzen 2)	272	428	2 657	1 793	268	722	561	238
039	Schnittblum. 2)	35	107	280	175	35	96	79	30
040	Baumschulen	697	4 236	6 876	4 042	690	1 535	1 029	471
041	dar: dir. Absatz 1)	200	645	1 236	730	196	422	287	134
042	Mehrspartenbetr. *)	545	2 576	6 187	2 547	539	1 277	905	391
043	dar: dir. Absatz 1)	370	988	2 720	1 311	366	871	611	266

Landwirtschaftliche

044	unter 0,25	89	16	272	126	88	191	110	47
045	0,25 - 0,50	287	89	785	413	287	673	385	142
046	0,50 - 1,00	336	208	1 134	565	335	798	487	208
047	1,00 - 2,00	321	418	1 708	711	320	825	536	242
048	2,00 - 3,00	194	447	1 331	590	191	490	353	157
049	3,00 - 5,00	214	780	1 534	630	211	526	377	175
050	5,00 - 10,00	220	1 481	1 565	616	219	532	378	186
051	10,00 und mehr	154	2 704	1 391	539	154	361	277	141
052	Zusammen	1 815	6 143	9 720	4 189	1 805	4 396	2 903	1 298
053	darunter: 20,00 und mehr	42	1 203	393	195	42	97	74	37

*) Einschließlich Betriebe der Sparte Gartenbausämereien.
1) Betriebe mit einem Anteil der Verkaufserlöse von 50% und mehr aus direktem Absatz bzw. mehr als 50% aus indirektem Absatz.

2) Betriebe mit 50% und mehr der Einnahmen des Betriebes aus dem Anbau von Topfpflanzen bzw. Schnittblumen.

von Gartenbauerzeugnissen 1994
der gärtnerischen Nutzfläche und Sparten

Arbeitskräfte											Lfd. Nr.
mit ... bis unter ... vollen Arbeitstagen im Jahr beschäftigt											
und mehr		100 - 200			50 - 100			unter 50			
Arbeitskräfte		Betriebe	Arbeitskräfte		Betriebe	Arbeitskräfte		Betriebe	Arbeitskräfte		
zusammen	männlich		zusammen	männlich		zusammen	männlich		zusammen	männlich	
Personen		Anzahl	Personen		Anzahl	Personen		Anzahl	Personen		
9	10	11	12	13	14	15	16	17	18	19	
Niedersachsen											
insgesamt											
777	468	154	202	73	182	260	116	252	360	188 001	
904	541	173	228	99	369	563	310	505	830	432 002	
1 139	707	246	325	134	357	542	279	414	704	371 003	
1 104	725	210	279	123	338	535	264	286	480	228 004	
628	428	131	179	82	152	219	89	146	243	127 005	
740	517	141	207	84	153	247	121	144	243	117 006	
1 033	712	181	237	100	166	241	100	153	273	142 007	
1 516	1 037	217	281	89	188	277	122	194	348	183 008	
7 841	5 135	1 453	1 938	784	1 905	2 884	1 401	2 094	3 481	1 788 009	
461	309	59	76	.	43	66	27	51	88	48 010	
betriebe											
699	421	140	181	60	152	218	92	222	310	165 011	
649	384	108	139	59	265	387	206	417	677	355 012	
782	471	179	239	96	251	372	195	311	519	271 013	
699	456	144	191	83	234	353	178	208	330	166 014	
349	237	84	115	54	102	147	58	106	168	96 015	
436	304	106	152	62	97	160	77	94	163	76 016	
743	496	124	163	61	104	145	61	101	201	104 017	
1 280	863	190	249	81	155	231	105	161	301	166 018	
5 637	3 632	1 075	1 429	556	1 360	2 013	972	1 620	2 669	1 399 019	
397	263	52	68	20	36	57	23	39	72	41 020	
Schwerpunkt Erzeugung											
gärtnerischen Nutzfläche											
350	223	93	118	42	119	168	79	186	266	141 021	
449	266	98	123	50	251	370	203	402	656	349 022	
638	400	161	212	86	238	351	187	301	504	264 023	
562	374	133	176	78	226	344	177	194	308	155 024	
323	221	79	108	51	99	144	56	103	165	96 025	
405	284	103	148	61	91	149	74	91	152	71 026	
729	487	123	162	61	103	144	60	101	201	104 027	
1 271	857	188	246	79	154	230	105	160	295	160 028	
4 727	3 112	978	1 293	508	1 281	1 900	941	1 538	2 547	1 340 029	
394	260	51	66	19	35	56	23	39	72	41 030	
Sparten											
1 148	780	285	373	172	364	521	294	499	850	447 031	
175	113	38	45	17	65	84	49	107	173	101 032	
665	423	191	259	114	367	614	320	567	1 029	561 033	
262	155	103	138	72	257	429	224	426	781	423 034	
1 438	892	225	287	75	194	263	87	159	208	87 035	
847	497	126	158	38	105	139	51	97	124	51 036	
591	395	99	129	37	89	124	36	62	84	36 037	
451	305	80	103	30	74	105	29	46	63	26 038	
67	44	9	13	3	3	4	.	8	12	6 039	
765	581	163	215	83	221	292	137	182	263	140 040	
222	165	42	51	19	58	72	33	50	77	42 041	
711	436	114	159	64	135	210	103	131	197	105 042	
484	294	75	97	36	95	150	70	95	140	76 043	
Betriebe mit Gartenbau											
78	47	14	21	13	30	42	24	30	50	23 044	
255	157	65	89	40	104	176	104	88	153	77 045	
357	236	67	86	38	106	170	84	103	185	100 046	
405	269	66	88	40	104	182	86	78	150	62 047	
279	191	47	64	28	50	72	31	40	75	31 048	
304	213	35	55	22	56	87	44	50	80	41 049	
290	216	57	74	39	62	96	39	52	72	38 050	
236	174	27	32	8	33	46	17	33	47	17 051	
2 204	1 503	378	509	228	545	871	429	474	812	389 052	
64	46	7	8	.	7	9	4	12	16	7 053	

12 (17) Arbeitskräfte in Betrieben mit Anbau
12.2 (17.1) Betriebe insgesamt nach Größenklassen

Lfd Nr.	Gärtnerische Nutzfläche von ... bis unter ... ha ----- Sparten	Familienfremde						
		zusammen			darunter in Betrieben in der Hand natürlicher Personen			und zwar
								200
		Betriebe	Arbeitskräfte		Betriebe	Arbeitskräfte		Betriebe
	Anzahl	Personen	VBE	Anzahl	Personen	VBE	Anzahl	
20	21	22	23	24	25	26		

Niedersachsen

Betriebe									
001	unter 0,25	362	1 310	801	355	1 254	757	195	
002	0,25 - 0,50	370	1 510	956	363	1 453	907	202	
003	0,50 - 1,00	542	2 618	1 438	534	2 363	1 250	237	
004	1,00 - 2,00	621	3 591	1 642	604	3 359	1 461	226	
005	2,00 - 3,00	350	2 227	904	337	2 038	739	118	
006	3,00 - 5,00	428	3 157	1 105	423	3 120	1 074	142	
007	5,00 - 10,00	521	5 247	1 708	515	5 150	1 627	187	
008	10,00 und mehr	768	14 236	4 394	764	13 816	4 025	307	
009	Insgesamt	3 962	33 896	12 947	3 895	32 553	11 840	1 614	
010	darunter: 20,00 und mehr	235	7 749	2 403	233	7 577	2 237	139	

davon:
Gartenbau

011	unter 0,25	338	1 229	785	332	1 175	743	192	
012	0,25 - 0,50	315	1 398	928	308	1 341	879	192	
013	0,50 - 1,00	424	2 282	1 360	417	2 043	1 174	228	
014	1,00 - 2,00	417	2 708	1 467	401	2 482	1 290	196	
015	2,00 - 3,00	215	1 386	667	205	1 239	543	91	
016	3,00 - 5,00	271	2 149	852	269	2 142	846	101	
017	5,00 - 10,00	384	4 214	1 470	379	4 129	1 400	141	
018	10,00 und mehr	649	13 206	4 132	645	12 786	3 764	253	
019	Zusammen	3 013	28 572	11 661	2 956	27 337	10 639	1 394	
020	darunter: 20,00 und mehr	196	7 453	2 282	194	7 281	2 116	114	

darunter: Betriebe mit
- nach Größenklassen der

021	unter 0,25	167	498	261	165	492	256	68	
022	0,25 - 0,50	227	820	475	222	794	452	123	
023	0,50 - 1,00	360	1 764	997	354	1 635	880	174	
024	1,00 - 2,00	353	2 039	904	345	1 994	877	144	
025	2,00 - 3,00	198	1 231	535	190	1 136	463	76	
026	3,00 - 5,00	254	2 024	783	252	2 017	777	90	
027	5,00 - 10,00	378	4 135	1 414	373	4 050	1 344	137	
028	10,00 und mehr	642	13 132	4 101	638	12 712	3 733	249	
029	Zusammen	2 579	25 643	9 470	2 539	24 830	8 782	1 061	
030	darunter: 20,00 und mehr	193	7 438	2 274	191	7 266	2 108	113	

- nach

031	Obstbau	653	6 048	1 055	647	6 010	1 030	102	
032	dar: dir. Absatz 1)	100	1 203	209	98	1 190	202	13	
033	Gemüsebau	434	5 132	1 146	426	5 098	1 119	80	
034	dar: dir. Absatz 1)	233	1 999	454	228	1 974	435	28	
035	Zierpflanzenbau	663	4 212	2 614	650	3 995	2 428	448	
036	dav: dir. Absatz 1)	368	1 701	1 062	361	1 619	991	228	
037	indir. Absatz 1)	295	2 511	1 553	289	2 376	1 438	220	
038	darunter: Topfpflanzen 2)	231	1 935	1 232	227	1 812	1 129	176	
039	Schnittblum. 2)	23	184	97	23	184	97	14	
040	Baumschulen	480	5 341	3 013	473	5 295	2 978	282	
041	dar: dir. Absatz 1)	121	814	443	117	796	431	76	
042	Mehrspartenbetr. *)	349	4 910	1 642	343	4 432	1 226	149	
043	dar: dir. Absatz 1)	224	1 849	700	220	1 775	639	104	

Landwirtschaftliche

044	unter 0,25	24	81	16	23	79	14	3	
045	0,25 - 0,50	55	112	28	55	112	28	10	
046	0,50 - 1,00	118	396	78	117	320	76	9	
047	1,00 - 2,00	204	883	175	203	877	171	30	
048	2,00 - 3,00	135	841	237	132	799	196	27	
049	3,00 - 5,00	157	1 008	253	154	978	229	41	
050	5,00 - 10,00	137	1 033	238	136	1 021	226	46	
051	10,00 und mehr	119	1 030	262	119	1 030	262	54	
052	Zusammen	949	5 324	1 286	939	5 216	1 201	220	
053	darunter: 20,00 und mehr	39	296	121	39	296	121	25	

*) Einschließlich Betriebe der Sparte Gartenbausämereien.

1) Betriebe mit einem Anteil der Verkaufserlöse von 50% und mehr aus direktem Absatz bzw. mehr als 50% aus indirektem Absatz.

2) Betriebe mit 50% und mehr der Einnahmen des Betriebes aus dem Anbau von Topfpflanzen bzw. Schnittblumen.

von Gartenbauerzeugnissen 1994
der gärtnerischen Nutzfläche und Sparten

Arbeitskräfte											Lfd Nr.
(Sp. 20) mit ... bis unter'... vollen Arbeitstagen im Jahr beschäftigt											
und mehr		100 - 200			50 - 100			unter 50			
Arbeitskräfte		Betriebe	Arbeitskräfte		Betriebe	Arbeitskräfte		Betriebe	Arbeitskräfte		
zusammen	männlich		zusammen	männlich		zusammen	männlich		zusammen	männlich	
Personen		Anzahl	Personen		Anzahl	Personen		Anzahl	Personen		
27	28	29	30	31	32	33	34	35	36	37	

Niedersachsen

insgesamt											
565	.	>	197	375	95	140	264	81	127	300	95 001
710	.	/				129	246	64	162	360	149 002
948	503		123	353	103	187	558	201	287	759	277 003
1 053	598		111	280	89	218	835	342	337	1 423	704 004
512	327		66	194	105	114	519	188	208	1 002	471 005
532	365		98	291	120	149	678	320	242	1 656	861 006
796	565		97	448	185	191	990	515	347	3 013	1 723 007
2 164	1 643		139	961	467	257	2 229	1 513	496	8 882	5 464 008
7 280	4 506		831	2 902	1 164	1 385	6 319	3 224	2 206	17 395	9 744 009
1 294	1 019		57	450	269	83	967	711	151	5 038	3 110 010

betriebe											
561	190		94	178	45	133	252	76	113	238	64 011
699	303		98	190	46	116	225	50	125	284	107 012
924	482		115	336	93	161	494	168	201	528	187 013
1 013	568		102	264	80	159	631	237	204	800	383 014
403	262		49	160	83	78	348	101	117	475	215 015
441	290		75	233	89	109	500	234	147	975	491 016
712	492		84	434	176	150	737	383	258	2 331	1 323 017
2 074	1 556		121	889	423	226	2 057	1 375	429	8 186	5 082 018
6 827	4 143		738	2 684	1 035	1 132	5 244	2 624	1 594	13 817	7 852 019
1 244	970		49	400	237	72	886	649	128	4 923	3 047 020

Schwerpunkt Erzeugung gärtnerischen Nutzfläche											
167	55		39	54	15	67	140	42	62	137	32 021
329	124		63	107	25	89	163	33	105	221	66 022
652	357		91	259	67	131	393	123	178	460	157 023
522	250		80	192	52	136	577	214	188	748	362 024
286	165		45	146	75	72	333	100	114	466	210 025
396	256		69	214	77	104	480	229	143	934	472 026
684	467		82	397	148	148	732	380	255	2 322	1 318 027
2 058	1 546		118	876	416	224	2 050	1 368	426	8 148	5 045 028
5 094	3 220		587	2 245	875	971	4 868	2 489	1 471	13 436	7 662 029
1 242	968		48	394	231	71	881	644	127	4 921	3 046 030

Sparten											
223	171		37	184	104	142	693	447	516	4 948	2 967 031
20	16		9	54	6	32	193	73	75	936	487 032
315	206		69	196	101	158	1 157	690	266	3 464	2 218 033
123	67		26	52	27	67	561	322	164	1 263	656 034
1 827	913		225	572	118	311	1 028	249	250	785	225 035
749	272		118	226	42	163	410	86	140	316	64 036
1 078	641		107	346	76	148	618	163	110	469	161 037
886	557		76	247	49	113	466	94	81	336	125 038
49	24		10	32	11	14	75	41	6	28	13 039
1 914	1 510		171	874	422	227	1 158	649	250	1 395	815 040
277	214		48	137	85	51	150	72	58	250	148 041
815	420		85	419	130	133	832	454	189	2 844	1 437 042
375	173		58	148	73	88	442	234	110	884	443 043

Betriebe mit Gartenbau											
4	.	>	5	7	4	7	12	5	14	62	31 044
11	.	/				13	21	14	37	76	42 045
24	21		8	17	10	26	64	33	86	231	90 046
40	30		9	16	9	59	204	105	133	623	321 047
109	65		17	34	22	36	171	87	91	527	256 048
91	75		23	58	31	40	178	86	95	681	370 049
84	73		13	14	9	41	253	132	89	682	400 050
90	87		18	72	44	31	172	138	67	696	382 051
453	363		93	218	129	253	1 075	600	612	3 578	1 892 052
50	49		8	50	32	11	81	62	23	115	63 053

12 (17) Arbeitskräfte in Betrieben mit Anbau
12.2 (17.1) Betriebe insgesamt nach Größenklassen

Lfd Nr.	Gärtnerische Nutzfläche von ... bis unter ... ha ----- Sparten	Insgesamt				Familien		
						zusammen		und zwar
								200
		Betriebe	GN	Arbeitskräfte		Betriebe	Arbeitskräfte	
		Anzahl	ha	Personen	VBE	Anzahl	Personen	VBE
		1	2	3	4	5	6	7
								Anzahl
								8

Nordrhein-Westfalen

Betriebe

001	unter 0,25	899	114	4 219	2 700	889	1 997	1 430	671
002	0,25 - 0,50	747	261	3 584	2 321	740	1 692	1 265	601
003	0,50 - 1,00	963	669	5 286	3 291	954	2 280	1 670	760
004	1,00 - 2,00	1 009	1 352	6 200	3 630	997	2 440	1 824	846
005	2,00 - 3,00	572	1 333	3 746	2 073	568	1 381	1 056	485
006	3,00 - 5,00	586	2 218	4 501	2 347	578	1 470	1 144	512
007	5,00 - 10,00	617	4 247	5 472	2 603	611	1 558	1 193	543
008	10,00 und mehr	712	14 772	11 064	4 947	703	1 893	1 500	648
009	Insgesamt	6 105	24 965	44 072	23 912	6 040	14 711	11 080	5 066
010	darunter: 20,00 und mehr	263	8 752	5 501	2 517	261	737	567	247

davon:
Gartenbau

011	unter 0,25	874	110	4 119	2 653	864	1 941	1 392	652
012	0,25 - 0,50	689	243	3 359	2 208	682	1 562	1 174	561
013	0,50 - 1,00	858	600	4 881	3 066	850	2 046	1 499	676
014	1,00 - 2,00	833	1 125	5 135	3 092	822	1 991	1 491	694
015	2,00 - 3,00	464	1 090	3 167	1 764	461	1 111	846	389
016	3,00 - 5,00	468	1 788	3 570	1 975	461	1 191	926	410
017	5,00 - 10,00	492	3 387	4 426	2 195	486	1 257	968	434
018	10,00 und mehr	567	12 083	9 697	4 360	562	1 562	1 233	520
019	Zusammen	5 245	20 426	38 354	21 314	5 188	12 661	9 529	4 336
020	darunter: 20,00 und mehr	216	7 327	4 989	2 271	215	629	481	204

darunter: Betriebe mit

- nach Größenklassen der

021	unter 0,25	482	66	1 727	1 051	479	1 035	716	332
022	0,25 - 0,50	531	188	2 274	1 442	527	1 178	882	425
023	0,50 - 1,00	736	516	3 898	2 469	731	1 731	1 277	580
024	1,00 - 2,00	755	1 022	4 511	2 599	748	1 820	1 343	625
025	2,00 - 3,00	429	1 010	2 838	1 552	427	1 029	777	361
026	3,00 - 5,00	442	1 688	3 285	1 805	435	1 133	882	390
027	5,00 - 10,00	477	3 290	4 178	2 021	471	1 222	940	422
028	10,00 und mehr	560	11 960	9 591	4 278	555	1 536	1 212	514
029	Zusammen	4 412	19 740	32 302	17 217	4 373	10 684	8 029	3 649
030	darunter: 20,00 und mehr	213	7 252	4 936	2 228	212	611	467	202

- nach

031	Obstbau	310	3 074	4 036	1 310	307	791	538	240
032	dar: dir. Absatz 1)	149	1 024	1 392	465	147	351	225	105
033	Gemüsebau	1 145	7 637	7 327	3 465	1 137	2 706	2 039	944
034	dar: dir. Absatz 1)	273	882	1 659	676	270	622	427	198
035	Zierpflanzenbau	1 856	2 342	12 006	7 420	1 848	4 607	3 517	1 581
036	dav: dir. Absatz 1)	620	370	3 113	2 055	615	1 478	1 142	523
037	indir. Absatz 1)	1 236	1 971	8 893	5 365	1 233	3 129	2 375	1 058
038	darunter: Topfpflanzen 2)	771	1 281	5 953	3 602	769	1 956	1 482	658
039	Schnittblum. 2)	386	525	2 127	1 286	386	982	753	334
040	Baumschulen	347	3 169	3 338	2 162	344	773	530	260
041	dar: dir. Absatz 1)	163	790	1 207	806	162	364	259	129
042	Mehrspartenbetr. *)	754	3 518	5 595	2 860	737	1 807	1 405	624
043	dar: dir. Absatz 1)	454	1 471	3 060	1 605	447	1 103	835	367

Landwirtschaftliche

044	unter 0,25	25	4	100	46	25	56	39	19
045	0,25 - 0,50	58	19	225	112	58	130	90	40
046	0,50 - 1,00	105	69	405	225	104	234	171	84
047	1,00 - 2,00	176	227	1 065	538	175	449	333	152
048	2,00 - 3,00	108	243	579	310	107	270	210	96
049	3,00 - 5,00	118	429	931	372	117	279	218	102
050	5,00 - 10,00	125	860	1 046	408	125	301	224	109
051	10,00 und mehr	145	2 689	1 367	587	141	331	267	128
052	Zusammen	860	4 539	5 718	2 598	852	2 050	1 551	730
053	darunter: 20,00 und mehr	47	1 425	512	246	46	108	86	43

*) Einschließlich Betriebe der Sparte Gartenbausämereien.
1) Betriebe mit einem Anteil der Verkaufserlöse von 50% und mehr aus direktem Absatz bzw. mehr als 50% aus indirektem Absatz.
2) Betriebe mit 50% und mehr der Einnahmen des Betriebes aus dem Anbau von Topfpflanzen bzw. Schnittblumen.

von Gartenbauerzeugnissen 1994
der gärtnerischen Nutzfläche und Sparten

Arbeitskräfte											Lfd Nr.
mit ... bis unter ... vollen Arbeitstagen im Jahr beschäftigt											
und mehr		100 - 200			50 - 100			unter 50			
Arbeitskräfte		Betriebe	Arbeitskräfte		Betriebe	Arbeitskräfte		Betriebe	Arbeitskräfte		
zusammen	männlich		zusammen	männlich		zusammen	männlich		zusammen	männlich	
Personen		Anzahl	Personen		Anzahl	Personen		Anzahl	Personen		
9	10	11	12	13	14	15	16	17	18	19	
Nordrhein-Westfalen											
insgesamt											
1 138	713	214	273	> 157	160	213	85	196	373	174 001	
1 029	675	173	233	/	105	148	61	157	282	153 002	
1 358	879	207	285	100	160	242	106	201	395	194 003	
1 519	1 017	220	274	71	169	240	111	219	407	205 004	
860	570	147	192	60	97	142	66	96	187	104 005	
970	652	124	160	54	94	138	57	102	202	107 006	
1 000	672	138	177	61	108	154	68	113	227	139 007	
1 262	856	164	228	79	122	190	95	104	213	111 008	
9 136	6 034	1 387	1 822	582	1 015	1 467	649	1 188	2 286	1 187 009	
483	331	49	74	29	46	70	30	40	110	63 010	
betriebe											
1 106	691	210	269	89	155	203	77	190	363	170 011	
959	631	162	218	61	89	121	47	143	264	145 012	
1 214	788	190	266	94	139	211	88	178	355	174 013	
1 250	832	172	212	52	138	197	89	180	332	173 014	
680	460	124	166	54	75	114	50	74	151	85 015	
786	528	100	131	44	71	104	44	81	170	91 016	
813	543	112	147	51	78	114	50	91	183	108 017	
1 040	691	130	185	68	92	151	76	85	186	96 018	
7 848	5 164	1 200	1 594	513	837	1 215	521	1 022	2 004	1 042 019	
410	276	41	61	26	36	60	26	33	98	55 020	
Schwerpunkt Erzeugung											
gärtnerischen Nutzfläche											
540	361	137	172	58	96	118	49	115	205	97 021	
717	477	125	165	50	73	98	39	114	198	104 022	
1 022	675	173	245	84	124	187	80	148	277	138 023	
1 122	747	154	191	45	128	185	86	173	322	169 024	
620	422	116	157	52	70	108	47	70	144	83 025	
748	502	96	125	42	70	103	44	75	157	85 026	
790	527	107	142	49	74	109	47	90	181	107 027	
1 026	684	128	174	62	92	151	76	84	185	96 028	
6 585	4 395	1 036	1 371	442	727	1 059	468	869	1 669	879 029	
404	273	39	50	20	36	60	26	32	97	55 030	
Sparten											
421	287	75	99	35	62	102	53	76	169	90 031	
170	117	34	45	14	28	47	23	46	89	49 032	
1 676	1 101	241	329	126	206	314	151	216	387	209 033	
332	222	56	76	29	67	102	53	63	112	57 034	
2 880	1 945	489	638	164	280	407	154	350	682	337 035	
935	601	165	219	65	83	105	39	119	219	96 036	
1 945	1 344	324	419	99	197	302	115	231	463	241 037	
1 222	863	196	255	56	110	166	61	153	313	163 038	
614	400	106	135	36	67	106	38	63	127	70 039	
417	300	79	104	49	59	76	38	81	176	108 040	
209	146	36	46	23	25	33	19	34	76	50 041	
1 191	762	152	201	68	120	160	72	146	255	135 042	
696	440	98	128	42	81	107	48	101	172	89 043	
Betriebe mit Gartenbau											
32	22	4	4	> 7	5	10	8	6	10	4 044	
70	44	11	15	/	16	27	14	14	18	8 045	
144	91	17	19	6	21	31	18	23	40	20 046	
269	185	48	62	19	31	43	22	39	75	32 047	
180	110	23	26	6	22	28	16	22	36	19 048	
184	124	24	29	10	23	34	13	21	32	16 049	
187	129	26	30	10	30	40	18	22	44	31 050	
222	165	34	43	11	30	39	19	19	27	15 051	
1 288	870	187	228	69	178	252	128	166	282	145 052	
73	55	8	13	3	10	10	4	7	12	8 053	

12 (17) Arbeitskräfte in Betrieben mit Anbau
12.2 (17.1) Betriebe insgesamt nach Größenklassen

Lfd Nr.	Gärtnerische Nutzfläche von ... bis unter ... ha ----- Sparten	Familienfremde								
		zusammen			darunter in Betrieben in der Hand natürlicher Personen			und zwar		
		Betriebe	Arbeitskräfte		Betriebe	Arbeitskräfte		Betriebe		
			Anzahl	Personen		VBE	Anzahl		Personen	VBE
			20	21		22	23		24	25
Nordrhein-Westfalen										
Betriebe										
001	unter 0,25	556	2 222	1 269	546	2 124	1 200	\ > 852		
002	0,25 - 0,50	490	1 892	1 056	483	1 805	1 037			
003	0,50 - 1,00	672	3 006	1 622	663	2 903	1 574			
004	1,00 - 2,00	696	3 760	1 807	684	3 702	1 768			
005	2,00 - 3,00	411	2 365	1 018	407	2 200	978	139		
006	3,00 - 5,00	456	3 031	1 203	448	2 949	1 155	171		
007	5,00 - 10,00	498	3 914	1 410	492	3 837	1 368	161		
008	10,00 und mehr	635	9 171	3 447	626	8 957	3 337	238		
009	insgesamt	4 414	29 361	12 832	4 349	28 477	12 417	1 842		
010	darunter: 20,00 und mehr	246	4 764	1 950	244	4 708	1 935	107		
davon: Gartenbau										
011	unter 0,25	546	2 178	1 262	536	2 080	1 192	289		
012	0,25 - 0,50	468	1 797	1 034	461	1 710	1 015	243		
013	0,50 - 1,00	620	2 835	1 567	612	2 736	1 523	305		
014	1,00 - 2,00	589	3 144	1 601	578	3 092	1 564	266		
015	2,00 - 3,00	344	2 056	918	341	1 894	881	129		
016	3,00 - 5,00	369	2 379	1 050	362	2 304	1 009	157		
017	5,00 - 10,00	397	3 169	1 226	391	3 092	1 184	141		
018	10,00 und mehr	520	8 135	3 127	515	7 984	3 034	194		
019	Zusammen	3 853	25 693	11 785	3 796	24 892	11 401	1 724		
020	darunter: 20,00 und mehr	204	4 360	1 790	203	4 309	1 780	89		
darunter: Betriebe mit - nach Größenklassen der										
021	unter 0,25	232	692	334	229	661	315	91		
022	0,25 - 0,50	339	1 096	560	335	1 074	552	151		
023	0,50 - 1,00	516	2 167	1 191	511	2 111	1 170	241		
024	1,00 - 2,00	520	2 691	1 256	513	2 658	1 229	218		
025	2,00 - 3,00	314	1 809	776	312	1 649	741	109		
026	3,00 - 5,00	344	2 152	923	337	2 077	882	141		
027	5,00 - 10,00	383	2 956	1 081	377	2 879	1 039	132		
028	10,00 und mehr	513	8 055	3 066	508	7 904	2 973	189		
029	Zusammen	3 161	21 618	9 188	3 122	21 013	8 900	1 272		
030	darunter: 20,00 und mehr	201	4 325	1 762	200	4 274	1 751	86		
- nach										
031	Obstbau	216	3 245	772	213	3 197	755	39		
032	dar: dir. Absatz 1)	93	1 041	241	91	1 023	236	22		
033	Gemüsebau	712	4 621	1 426	704	4 397	1 344	126		
034	dar: dir. Absatz 1)	148	1 037	249	145	1 018	240	25		
035	Zierpflanzenbau	1 413	7 399	3 903	1 405	7 310	3 857	732		
036	dav: dir. Absatz 1)	430	1 635	913	425	1 575	870	221		
037	indir. Absatz 1)	983	5 764	2 990	980	5 735	2 987	511		
038	darunter: Topfpflanzen 2)	648	3 997	2 120	646	3 983	2 119	379		
039	Schnittblum. 2)	266	1 145	533	266	1 145	533	95		
040	Baumschulen	271	2 565	1 631	268	2 549	1 619	159		
041	dar: dir. Absatz 1)	123	843	548	122	841	546	73		
042	Mehrspartenbetr.. *)	549	3 788	1 455	532	3 560	1 326	216		
043	dar: dir. Absatz 1)	304	1 957	770	297	1 850	728	135		
Landwirtschaftliche										
044	unter 0,25	10	44	8	10	44	8	\ > 15		
045	0,25 - 0,50	22	95	22	22	95	22			
046	0,50 - 1,00	52	171	55	51	167	51			
047	1,00 - 2,00	107	616	205	106	610	205			
048	2,00 - 3,00	67	309	99	66	306	96	10		
049	3,00 - 5,00	87	652	154	86	645	147	14		
050	5,00 - 10,00	101	745	184	101	745	184	20		
051	10,00 und mehr	115	1 036	320	111	973	304	44		
052	Zusammen	561	3 668	1 047	553	3 585	1 016	118		
053	darunter: 20,00 und mehr	42	404	160	41	399	155	18		

*) Einschließlich Betriebe der Sparte Gartenbausämereien.

1) Betriebe mit einem Anteil der Verkaufserlöse von 50% und mehr aus direktem Absatz bzw. mehr als 50% aus indirektem Absatz.

2) Betriebe mit 50% und mehr der Einnahmen des Betriebes aus dem Anbau von Topfpflanzen bzw. Schnittblumen.

von Gartenbauerzeugnissen 1994
der gärtnerischen Nutzfläche und Sparten

Arbeitskräfte											Lfd. Nr.
(Sp. 20) mit ... bis unter ... vollen Arbeitstagen im Jahr beschäftigt											
und mehr		100 - 200			50 - 100			unter 50			
Arbeitskräfte		Betriebe	Arbeitskräfte		Betriebe	Arbeitskräfte		Betriebe	Arbeitskräfte		
zusammen	männlich		zusammen	männlich		zusammen	männlich		zusammen	männlich	
Personen		Anzahl	Personen		Anzahl	Personen		Anzahl	Personen		
27	28	29	30	31	32	33	34	35	36	37	
Nordrhein-Westfalen											
insgesamt											
2 747	1 354	406	889	310	496	1 146	411	242	731	343 001	
								210	603	344 002	
1 191	767	141	371	158	217	680	315	290	1 004	502 003	
								342	1 518	829 004	
587	405	> 169	498	309	135	493	260	220	1 028	687 005	
694	486	/			135	655	411	238	1 441	875 006	
707	510	97	336	199	181	905	638	258	1 966	1 356 007	
1 687	1 304	150	996	633	233	2 071	1 343	306	4 417	2 839 008	
7 613	4 826	963	3 090	1 609	1 397	5 950	3 378	2 106	12 708	7 775 009	
1 030	792	59	520	336	93	1 173	762	112	2 041	1 270 010	
betriebe											
935	411	116	233	70	161	313	123	235	697	327 011	
734	377	113	222	79	130	303	113	194	538	294 012	
1 044	545	167	412	145	186	484	154	254	895	437 013	
1 094	708	122	321	127	184	549	243	273	1 180	642 014	
531	367	80	255	158	113	409	208	177	861	583 015	
642	438	80	226	144	106	491	300	183	1 020	629 016	
655	469	83	302	174	146	694	476	198	1 518	1 016 017	
1 555	1 191	125	888	552	194	1 905	1 227	253	3 787	2 505 018	
7 190	4 506	886	2 859	1 449	1 220	5 148	2 844	1 767	10 496	6 433 019	
965	732	49	447	281	78	1 087	690	94	1 861	1 188 020	
Schwerpunkt Erzeugung											
gärtnerischen Nutzfläche											
223	100	29	61	19	74	139	50	117	269	151 021	
365	185	77	133	52	102	212	74	158	386	207 022	
749	377	145	364	129	160	411	134	206	643	291 023	
808	491	104	272	95	166	482	199	256	1 129	610 024	
436	298	71	209	122	105	384	195	166	780	519 025	
543	356	72	208	130	102	472	281	171	929	572 026	
554	408	76	256	156	141	666	468	193	1 480	988 027	
1 521	1 163	122	856	525	190	1 891	1 215	253	3 787	2 505 028	
5 199	3 378	696	2 359	1 228	1 040	4 657	2 616	1 520	9 403	5 843 029	
940	710	48	446	281	76	1 078	682	94	1 861	1 188 030	
Sparten											
180	111	32	267	129	69	628	366	152	2 170	1 242 031	
49	33	17	102	47	25	156	73	66	734	402 032	
450	328	132	487	308	249	1 334	856	394	2 350	1 727 033	
50	33	15	53	17	51	344	235	94	590	384 034	
2 512	1 405	367	1 008	405	472	1 487	683	577	2 392	1 256 035	
621	242	103	222	88	136	289	86	173	503	235 036	
1 891	1 163	264	786	337	336	1 198	597	404	1 889	1 021 037	
1 454	883	156	438	196	221	744	363	269	1 361	722 038	
251	160	81	217	75	91	311	141	107	366	201 039	
1 224	967	70	330	225	81	376	237	123	635	482 040	
440	355	25	79	62	33	100	77	55	224	163 041	
833	567	95	267	161	169	832	474	274	1 856	1 136 042	
475	291	49	107	41	95	413	239	151	962	552 043	
Betriebe mit Gartenbau											
34	21	10	22	16	19	46	21	7	34	16 044	
								16	65	50 045	
97	59	19	50	31	33	131	72	36	109	65 046	
								69	338	187 047	
56	38	> 9	17	7	22	84	52	43	167	104 048	
52	48	/			29	164	111	55	421	246 049	
52	41	14	34	25	35	211	162	60	448	340 050	
132	113	25	108	81	39	166	116	53	630	334 051	
423	320	77	231	160	177	802	534	339	2 212	1 342 052	
65	60	10	73	55	15	86	72	18	180	82 053	

12 (17) Arbeitskräfte in Betrieben mit Anbau
12.2 (17.1) Betriebe insgesamt nach Größenklassen

Lfd Nr.	Gärtnerische Nutzfläche von ... bis unter ... ha ----- Sparten	Insgesamt				Familien			
						zusammen			und zwar
		Betriebe	GN	Arbeitskräfte		Betriebe	Arbeitskräfte		200
									Betriebe
									Anzahl
		Anzahl	ha	Personen	VBE	Anzahl	Personen	VBE	Anzahl
		1	2	3	4	5	6	7	8

Saarland									
Betriebe									
001	Insgesamt	257	558	1 575	984	253	650	449	182
davon: Gartenbau									
002	unter 0,25	74	9	284	212	73	158	127	66
003	0,25 - 0,50	34	11	239	155	33	94	73	28
004	0,50 - 1,00	39	29	192	123	39	95	49	19
005	1,00 - 2,00	33	47	124	55	33	78	36	12
006	2,00 - 3,00	16	41	73	48	16	40	28	11
007	3,00 - 5,00	19	69	175	143	18	47	33	14
008	5,00 - 10,00	13	93	123	88	12	48	39	12
009	10,00 und mehr	14	242	298	128	14	47	38	11
010	Zusammen	242	541	1 508	951	238	607	423	173
011	darunter: 20,00 und mehr
darunter: Betriebe mit									
012	Obstbau	51	114	165	42	50	113	32	5
013	dar: dir. Absatz 1)	29	42	72	20	28	57	15	3
014	Gemüsebau	33	182	181	112	32	88	72	30
015	dar: dir. Absatz 1)	18	52	60	41	17	45	34	15
016	Zierpflanzenbau	100	31	542	384	99	247	198	89
017	dav: dir. Absatz 1)	79	21	380	282	78	190	152	70
018	indir. Absatz 1)	21	10	162	102	21	57	46	19
019	Baumschulen	19	136	262	187	19	69	56	18
020	dar: dir. Absatz 1)	11	38	92	77	11	37	29	11
021	Mehrspartenbetr. *)	15	31	86	57	15	40	27	11
022	dar: dir. Absatz 1)	11	24	69	47	11	26	19	8
023	Zusammen	218	494	1 236	782	215	557	385	153
Landwirtschaftliche									
024	Zusammen	15	17	67	33	15	43	26	9

Sachsen									
Betriebe									
001	Insgesamt	1 243	8 760	13 451	8 321	1 138	3 216	2 640	1 067
davon: Gartenbau									
002	unter 0,25	351	48	1 411	1 103	347	863	710	321
003	0,25 - 0,50	298	110	1 556	1 246	292	832	716	279
004	0,50 - 1,00	237	167	1 475	1 190	225	657	553	218
005	1,00 - 2,00	108	147	835	671	99	286	234	92
006	2,00 - 3,00	44	106	493	359	38	112	89	33
007	3,00 - 5,00	41	159	409	342	35	119	99	33
008	5,00 - 10,00	40	271	676	470	31	93	82	29
009	10,00 und mehr	77	6 326	4 856	1 651	44	177	104	40
010	Zusammen	1 196	7 333	11 711	7 033	1 111	3 139	2 587	1 045
011	darunter: 20,00 und mehr	57	6 038	4 603	1 480	28	113	64	28
darunter: Betriebe mit									
012	Obstbau	58	4 905	3 921	960	40	146	76	33
013	dar: dir. Absatz 1)	18	297	412	77	16	46	22	12
014	Gemüsebau	124	970	1 025	704	114	299	240	103
015	dar: dir. Absatz 1)	35	95	187	136	32	87	64	27
016	Zierpflanzenbau	443	307	2 575	2 056	433	1 183	1 009	413
017	dav: dir. Absatz 1)	284	112	1 301	1 037	283	765	656	268
018	indir. Absatz 1)	159	196	1 274	1 020	150	418	352	145
019	Baumschulen	59	560	712	459	52	160	113	43
020	dar: dir. Absatz 1)	23	163	151	89	21	47	34	18
021	Mehrspartenbetr. *)	246	366	1 499	1 227	235	673	582	226
022	dar: dir. Absatz 1)	197	151	1 003	820	192	531	462	186
023	Zusammen	930	7 108	9 732	5 406	874	2 461	2 019	818
Landwirtschaftliche									
024	Zusammen	47	1 427	1 740	1 288	27	77	53	22

*) Einschließlich Betriebe der Sparte Gartenbausämereien.
1) Betriebe mit einem Anteil der Verkaufserlöse von 50% und mehr aus direktem Absatz bzw. mehr als 50% aus indirektem Absatz.

von Gartenbauerzeugnissen 1994
der gärtnerischen Nutzfläche und Sparten

arbeitskräfte											Lfd Nr.
mit ... bis unter ... vollen Arbeitstagen im Jahr beschäftigt											
und mehr		100 - 200			50 - 100			unter 50			
Arbeitskräfte		Betriebe	Arbeitskräfte		Betriebe	Arbeitskräfte		Betriebe	Arbeitskräfte		
zusammen	männlich		zusammen	männlich		zusammen	männlich		zusammen	männlich	
Personen		Anzahl	Personen		Anzahl	Personen		Anzahl	Personen		
9	10	11	12	13	14	15	16	17	18	19	

Saarland										
insgesamt										
348	205	.	.	.	78	118	56	66	105	39 001
betriebe										
107	56	14	17	6	19	25	14	5	9	3 002
58	36	11	16	4	5	11	.	5	9	3 003
33	22	7	11	-	12	18	10	20	33	14 004
22	11	.	.	.	16	24	15	15	26	11 005
23	14	.	.	.	6	11 006
25	14	5	6	3	6	10	5	4	6	- 007
30	18	5	10 008
30	20	7	9	3	.	.	.	5	6	. 009
328	191	55	77	21	69	106	52	59	96	35 010
.	-	-	-	-	-	- 011
Schwerpunkt Erzeugung nach Sparten										
7	6	8	11	7	26	39	24	32	56	. 012
4	3	3	4	.	11	16	10	19	33	14 013
61	31	10	11	3	7	10	3	3	6	3 014
29	13	3	4	.	4	6	.	3	6	3 015
160	95	25	35	6	26	40	.	9	12	. 016
125	72	18	24	.	22	31 017
35	23	7	11	.	4	9 018
47	30	.	.	.	4	5 019
25	14	.	.	.	3	4	.	3	4	. 020
22	12	.	.	.	4	9 021
16	9	4	6	. 022
297	174	49	69	18	67	103	51	55	88	32 023
Betriebe mit Gartenbau										
20	14	.	.	.	9	12	4	7	9	4 024

Sachsen										
insgesamt										
2 313	1 268	237	313	86	179	246	88	186	344	137 001
betriebe										
613	326	73	94	25	60	77	29	55	79	32 002
642	333	59	75	19	34	48	20	40	67	29 003
489	276	49	65	20	33	43	11	36	60	15 004
207	113	21	24	8	17	25	9	16	30	10 005
76	43	10	12	5	9	13	.	9	11	7 006
84	52	4	16	.	8	9	3	6	10	6 007
76	44	6	6	.	3	5	.	3	6	. 008
84	54	8	12	.	7	15	4	12	66	27 009
2 271	1 241	230	304	82	171	235	81	177	329	129 010
55	40	4	4	-	.	.	.	8	51	23 011
Schwerpunkt Erzeugung nach Sparten										
59	41	.	.	.	9	13	6	10	65	32 012
15	10	3	4	.	6	9	.	5	18	10 013
206	122	25	33	10	18	22	7	23	38	11 014
51	29	8	13	4	8	9	.	8	14	4 015
890	500	97	116	30	69	98	34	52	79	29 016
578	320	67	78	21	48	63	21	29	46	18 017
312	180	30	38	9	21	35	13	23	33	11 018
86	53	.	.	.	10	17	4	15	30	14 019
28	17	4	5	7	10	6 020
516	260	50	71	21	33	40	13	34	46	15 021
412	210	42	54	18	27	30	9	28	35	11 022
1 757	976	193	256	70	139	190	64	134	258	101 023
Betriebe mit Gartenbau										
42	27	7	9	4	8	11	7	9	15	8 024

12 (17) Arbeitskräfte in Betrieben mit Anbau
12.2 (17.1) Betriebe insgesamt nach Größenklassen

Lfd Nr.	Gärtnerische Nutzfläche von ... bis unter ... ha ----- Sparten	Familienfremde						
		zusammen			darunter in Betrieben in der Hand natürlicher Personen			und zwar
								200
		Betriebe	Arbeitskräfte		Betriebe	Arbeitskräfte		Betriebe
		Anzahl	Personen	VBE	Anzahl	Personen	VBE	Anzahl
	20	21	22	23	24	25	26	

Saarland

		Betriebe					
001	Insgesamt	147	925	535	143	834	452
		davon: G a r t e n b a u					
002	unter 0,25	42	126	85	41	125	84
003	0,25 - 0,50	21	145	82	20	142	80
004	0,50 - 1,00	20	97	73	20	97	73
005	1,00 - 2,00	13	46	19	13	46	19
006	2,00 - 3,00	8	33	20	8	33	20
007	3,00 - 5,00	12	128	111	11	45	35
008	5,00 - 10,00	12	75	49	11	71	45
009	10,00 und mehr	13	251	90	13	251	90
010	Zusammen	141	901	528	137	810	445
011	darunter: 20,00 und mehr
		darunter: Betriebe mit					
012	Obstbau	15	52	10	14	48	6
013	dar: dir. Absatz 1)	9	15	5	8	11	.
014	Gemüsebau	18	93	39	17	90	37
015	dar: dir. Absatz 1)	7	15	7	6	12	5
016	Zierpflanzenbau	64	295	186	63	294	185
017	dav: dir. Absatz 1)	49	190	129	48	189	128
018	indir. Absatz 1)	15	105	57	15	105	57
019	Baumschulen	18	193	131	18	193	131
020	dar: dir. Absatz 1)	10	55	47	10	55	47
021	Mehrspartenbetr.. *)	8	46	31	8	46	31
022	dar: dir. Absatz 1)	5	43	29	5	43	29
023	Zusammen	123	679	397	120	671	389
		L a n d w i r t s c h a f t l i c h e					
024	Zusammen	6	24	7	6	24	7

Sachsen

		Betriebe					
001	Insgesamt	894	10 235	5 681	789	4 485	2 503
		davon: G a r t e n b a u					
002	unter 0,25	211	548	394	207	506	352
003	0,25 - 0,50	218	724	531	212	647	464
004	0,50 - 1,00	182	818	637	170	538	406
005	1,00 - 2,00	75	549	436	66	349	257
006	2,00 - 3,00	33	381	269	27	116	79
007	3,00 - 5,00	32	290	243	26	107	87
008	5,00 - 10,00	35	583	388	26	352	209
009	10,00 und mehr	74	4 679	1 548	41	1 763	576
010	Zusammen	860	8 572	4 445	775	4 378	2 430
011	darunter: 20,00 und mehr	56	4 490	1 416	27	1 631	495
		darunter: Betriebe mit					
012	Obstbau	47	3 775	885	29	1 354	294
013	dar: dir. Absatz 1)	10	366	55	8	62	9
014	Gemüsebau	83	726	465	73	400	237
015	dar: dir. Absatz 1)	22	100	71	19	46	27
016	Zierpflanzenbau	316	1 392	1 048	306	1 139	878
017	dav: dir. Absatz 1)	193	536	381	192	533	378
018	indir. Absatz 1)	123	856	667	114	606	500
019	Baumschulen	47	552	346	40	378	215
020	dar: dir. Absatz 1)	16	104	56	14	54	26
021	Mehrspartenbetr.. *)	167	826	645	156	567	413
022	dar: dir. Absatz 1)	128	472	357	123	365	269
023	Zusammen	660	7 271	3 387	604	3 838	2 036
		L a n d w i r t s c h a f t l i c h e					
024	Zusammen	34	1 663	1 235	14	107	73

*) Einschließlich Betriebe der Sparte Gartenbausämereien.
1) Betriebe mit einem Anteil der Verkaufserlöse von 50% und mehr
aus direktem Absatz bzw. mehr als 50% aus indirektem Absatz.

von Gartenbauerzeugnissen 1994
der gärtnerischen Nutzfläche und Sparten

Arbeitskräfte										
(Sp. 20) mit ... bis unter ... vollen Arbeitstagen im Jahr beschäftigt										
und mehr		100 - 200			50 - 100			unter 50		
Arbeitskräfte		Betriebe	Arbeitskräfte		Betriebe	Arbeitskräfte		Betriebe	Arbeitskräfte	
zusammen	männlich		zusammen	männlich		zusammen	männlich		zusammen	männlich
Personen		Anzahl	Personen		Anzahl	Personen		Anzahl	Personen	
27	28	29	30	31	32	33	34	35	36	37

Saarland

insgesamt										
.	54	280	113 001
b e t r i e b e										
57	17	13	27	8	14	23	5	10	19	5 002
59	27	8	15	7	6	27	17	10	44	16 003
66	39	.	.	.	9	18	5	6	12	5 004
10	8	6	21	16 005
15	14	4	10	3 006
98	62	3	14	-	3	6	.	4	10	4 007
35	27	.	.	.	7	28	16	3	5	3 008
47	39	5	26	12	6	35	15	7	143	57 009
387	233	34	99	32	51	151	66	50	264	109 010
.	-	-	-	.	.	. 011
Schwerpunkt Erzeugung nach Sparten										
.	.	-	-	-	.	.	.	12	42	11 012
.	.	-	-	-	.	.	.	7	10	. 013
.	.	3	12	3	12	51	23	.	.	. 014
.	.	-	-	-	4	9	3	.	.	. 015
139	65	16	34	11	24	56	18	21	66	22 016
100	44	12	23	8	17	33	12	16	34	14 017
39	21	4	11	3	7	23	6	5	32	8 018
102	86	.	.	.	5	13	.	3	50	38 019
43	38	.	.	.	3	7	7	.	.	. 020
25	17 021
. 022
284	183	27	78	28	46	131	54	43	186	90 023
B e t r i e b e m i t G a r t e n b a u										
.	4	16	4 024

Sachsen

insgesamt										
4 282	2 006	390	1 061	266	200	833	359	259	4 059	2 140 001
b e t r i e b e										
277	75	81	128	22	41	63	17	45	80	22 002
392	104	98	157	27	38	56	11	57	119	31 003
485	167	82	175	21	37	67	30	39	91	31 004
363	120	29	74	16	16	51	20	22	61	21 005
214	80	14	52	14	11	36	.	13	79	15 006
197	81	14	56	19	10	17	.	8	20	11 007
320	131	19	59	9	12	32	.	16	172	53 008
918	463	42	258	105	28	495	248	43	3 008	1 738 009
3 166	1 221	379	959	233	193	817	354	243	3 630	1 922 010
811	423	32	232	99	27	490	246	34	2 957	1 712 011
Schwerpunkt Erzeugung nach Sparten										
376	214	22	144	76	18	411	212	32	2 844	1 656 012
15	12	8	338	179 013
344	169	31	110	29	29	82	29	31	190	58 014
58	39	7	12	-	6	10	.	8	20	8 015
798	229	148	279	32	65	115	27	74	200	44 016
261	58	88	132	13	42	65	13	44	78	22 017
537	171	60	147	19	23	50	14	30	122	22 018
266	123	21	74	17	10	33	7	20	179	84 019
43	19	4	8	.	4	9	-	6	44	4 020
508	174	69	144	40	34	92	45	31	82	26 021
268	83	55	98	23	26	51	12	21	55	23 022
2 292	909	291	751	194	156	733	320	188	3 495	1 868 023
B e t r i e b e m i t G a r t e n b a u										
1 116	785	11	102	33	7	16	5	16	429	218 024

12 (17) Arbeitskräfte in Betrieben mit Anbau
12.2 (17.1) Betriebe insgesamt nach Größenklassen

Lfd Nr.	Gärtnerische Nutzfläche von ... bis unter ... ha ----- Sparten	Insgesamt				Familien			
						zusammen			und zwar
					200				
		Betriebe	GN	Arbeitskräfte		Betriebe	Arbeitskräfte		Betriebe
		Anzahl	ha	Personen	VBE	Anzahl	Personen	VBE	Anzahl
1	2	3	4	5	6	7	8		

Sachsen-Anhalt

Betriebe									
001	Insgesamt	724	8 449	7 558	5 488	587	1 493	1 154	469
davon: G a r t e n b a u									
002	unter 0,25	113	15	421	341	110	283	237	96
003	0,25 - 0,50	88	32	415	320	87	225	181	70
004	0,50 - 1,00	98	71	530	388	93	242	197	74
005	1,00 - 2,00	59	84	422	329	55	165	125	44
006	2,00 - 3,00	26	60	124	77	24	60	44	18
007	3,00 - 5,00	21	84	86	59	20	50	38	17
008	5,00 - 10,00	41	285	445	247	36	85	61	29
009	10,00 und mehr	57	4 897	1 603	1 002	38	95	72	33
010	Zusammen	503	5 528	4 046	2 762	463	1 205	955	381
011	darunter: 20,00 und mehr	43	4 639	1 317	847	26	55	48	24
darunter: Betriebe mit									
012	Obstbau	68	2 777	898	407	59	123	68	31
013	dar: dir. Absatz 1)	31	202	196	55	31	63	38	17
014	Gemüsebau	60	940	546	319	59	138	98	46
015	dar: dir. Absatz 1)	31	55	137	69	31	79	50	22
016	Zierpflanzenbau	82	104	542	452	74	185	159	68
017	dav: dir. Absatz 1)	56	35	227	182	55	131	113	51
018	indir. Absatz 1)	26	68	315	271	19	54	46	17
019	Baumschulen	34	369	253	201	31	66	51	24
020	dar: dir. Absatz 1)	7	31	26	21	6	11	10	6
021	Mehrspartenbetr. *)	98	925	583	362	93	234	190	78
022	dar: dir. Absatz 1)	79	128	412	268	77	198	162	66
023	Zusammen	342	5 116	2 822	1 741	316	746	565	247
L a n d w i r t s c h a f t l i c h e									
024	Zusammen	221	2 921	3 512	2 727	124	288	199	88

Schleswig-Holstein

Betriebe									
001	Insgesamt	1 879	12 291	17 740	9 181	1 853	4 549	3 452	1 581
davon: G a r t e n b a u									
002	unter 0,25	161	20	701	508	160	342	260	131
003	0,25 - 0,50	148	53	851	628	147	347	272	123
004	0,50 - 1,00	144	99	835	605	143	340	265	107
005	1,00 - 2,00	197	269	1 139	731	192	450	290	126
006	2,00 - 3,00	93	216	647	401	89	227	159	64
007	3,00 - 5,00	163	612	1 199	733	156	411	283	131
008	5,00 - 10,00	247	1 688	2 232	1 143	247	643	493	230
009	10,00 und mehr	268	6 648	7 294	3 155	263	674	566	251
010	Zusammen	1 421	9 605	14 898	7 904	1 397	3 434	2 589	1 163
011	darunter: 20,00 und mehr	113	4 533	5 278	2 140	109	273	235	104
darunter: Betriebe mit									
012	Obstbau	126	1 162	2 658	503	124	305	186	72
013	dar: dir. Absatz 1)	76	447	765	189	75	178	106	42
014	Gemüsebau	201	2 383	1 725	728	196	491	355	161
015	dar: dir. Absatz 1)	64	279	443	200	62	157	94	42
016	Zierpflanzenbau	260	264	2 009	1 434	255	655	532	232
017	dav: dir. Absatz 1)	159	95	962	701	157	396	320	143
018	indir. Absatz 1)	101	168	1 047	734	98	259	211	89
019	Baumschulen	437	4 090	4 666	2 913	435	1 054	765	355
020	dar: dir. Absatz 1)	62	364	433	282	61	145	95	46
021	Mehrspartenbetr. *)	197	1 360	2 193	1 043	193	475	373	169
022	dar: dir. Absatz 1)	99	307	759	384	98	239	184	81
023	Zusammen	1 221	9 258	13 251	6 621	1 203	2 980	2 211	989
L a n d w i r t s c h a f t l i c h e									
024	Zusammen	458	2 686	2 842	1 277	456	1 115	863	418

*) Einschließlich Betriebe der Sparte Gartenbausämereien.

1) Betriebe mit einem Anteil der Verkaufserlöse von 50% und mehr aus direktem Absatz bzw. mehr als 50% aus indirektem Absatz.

von Gartenbauerzeugnissen 1994
der gärtnerischen Nutzfläche und Sparten

Arbeitskräfte											Lfd Nr.
mit ... bis unter ... vollen Arbeitstagen im Jahr beschäftigt											
und mehr		100 - 200			50 - 100			unter 50			
Arbeitskräfte		Betriebe	Arbeitskräfte		Betriebe	Arbeitskräfte		Betriebe	Arbeitskräfte		
zusammen	männlich		zusammen	männlich		zusammen	männlich		zusammen	männlich	
Personen		Anzahl	Personen		Anzahl	Personen		Anzahl	Personen		
9	10	11	12	13	14	15	16	17	18	19	

Sachsen-Anhalt

insgesamt											
980	571	116	152	64	110	158	79	124	203	87	001
betriebe											
207	101	19	31	8	14	18	6	18	27	11	002
160	79	16	17	12	13	23	10	20	25	10	003
170	92	21	25	9	21	22	14	14	25	13	004
95	51	17	30	10	14	24	13	12	16	4	005
37	25	4	5	.	6	7	5	6	11	6	006
34	21	.	.	.	3	4	.	4	9	4	007
52	31	.	.	.	7	9	4	11	17	6	008
61	48	7	9	4	8	13	.	7	12	6	009
816	448	92	127	53	86	120	55	92	142	60	010
44	36	3	3	.	4	4	-	3	4	.	011
Schwerpunkt Erzeugung nach Sparten											
44	29	14	18	13	20	26	10	19	35	13	012
27	15	6	8	6	11	11	7	10	17	.	013
80	51	12	15	17	26	10	014
38	20	.	.	.	9	13	8	14	20	7	015
137	78	20	25	8	9	11	.	10	12	6	016
99	59	017
38	19	018
41	31	6	9	.	6	8	5	6	8	4	019
9	6	-	-	-	.	.	.	-	-	-	020
166	88	20	23	11	.	.	.	17	29	13	021
144	72	17	18	9	.	.	.	15	26	11	022
468	277	72	90	43	60	78	36	69	110	46	023
Betriebe mit Gartenbau											
164	123	24	25	11	24	38	24	32	61	27	024

Schleswig-Holstein

insgesamt											
2 844	1 933	421	531	188	430	593	256	385	581	304	001
betriebe											
209	132	42	51	18	26	37	17	29	45	20	002
230	154	31	36	11	31	41	.	33	40	21	003
222	133	30	41	13	25	35	16	30	42	18	004
204	137	54	72	33	61	93	44	55	81	40	005
125	82	19	27	11	25	38	.	26	37	24	006
222	158	38	46	13	53	72	31	41	71	37	007
404	287	60	80	25	60	85	37	43	74	41	008
490	344	57	74	27	49	67	18	31	43	25	009
2 106	1 427	331	427	151	330	468	202	288	433	226	010
210	149	18	22	9	21	28	5	11	13	8	011
Schwerpunkt Erzeugung nach Sparten											
129	91	32	43	17	47	70	37	38	63	.	012
72	50	17	24	8	30	46	23	23	36	13	013
291	188	41	53	23	42	62	28	54	85	50	014
73	45	11	14	8	11	21	8	25	49	29	015
447	290	67	83	22	56	71	33	36	54	.	016
264	172	44	56	.	37	48	.	20	28	13	017
183	118	23	27	.	19	23	.	16	26	9	018
608	464	102	126	38	125	183	71	97	137	76	019
72	57	14	16	5	18	30	15	19	27	12	020
305	192	50	70	32	34	44	15	33	56	35	021
145	90	28	40	14	19	26	12	19	28	16	022
1 780	1 225	292	375	132	304	430	184	258	395	211	023
Betriebe mit Gartenbau											
738	506	90	104	37	100	125	54	97	148	78	024

12 (17) Arbeitskräfte in Betrieben mit Anbau
12.2 (17.1) Betriebe insgesamt nach Größenklassen

Lfd Nr.	Gärtnerische Nutzfläche von ... bis unter ... ha ----- Sparten	Familienfremde					
		zusammen			darunter in Betrieben in der Hand natürlicher Personen		
		Betriebe	Arbeitskräfte			Betriebe	und zwar
							200
			Anzahl	Personen	VBE		Anzahl
			20	21	22		26

Sachsen-Anhalt

Betriebe							
001	Insgesamt	452	6 065	4 334	315	2 252	1 235 322
davon: G a r t e n b a u							
002	unter 0,25	53	138	104	50	130	96 33
003	0,25 - 0,50	45	190	138	44	137	93 29
004	0,50 - 1,00	49	288	191	44	240	149 34
005	1,00 - 2,00	34	257	204	30	131	84 24
006	2,00 - 3,00	18	64	33	16	50	28 9
007	3,00 - 5,00	10	36	20	9	27	13 7
008	5,00 - 10,00	35	360	185	30	269	113 17
009	10,00 und mehr	54	1 508	930	35	705	365 44
010	Zusammen	298	2 841	1 806	258	1 689	941 197
011	darunter: 20,00 und mehr	43	1 262	799	26	471	246 38
darunter: Betriebe mit							
012	Obstbau	32	775	339	23	311	75 17
013	dar: dir. Absatz 1)	9	133	18	9	133	18 .
014	Gemüsebau	34	408	221	33	355	168 16
015	dar: dir. Absatz 1)	10	58	19	10	58	19 4
016	Zierpflanzenbau	55	357	293	47	272	235 39
017	dav: dir. Absatz 1)	33	96	69	32	92	66 20
018	indir. Absatz 1)	22	261	225	15	180	169 19
019	Baumschulen	25	187	150	22	146	114 17
020	dar: dir. Absatz 1)	4	15	11	3	7	6 3
021	Mehrspartenbetr.. *)	50	349	172	45	291	121 31
022	dar: dir. Absatz 1)	38	214	106	36	207	99 23
023	Zusammen	196	2 076	1 175	170	1 375	713 120
L a n d w i r t s c h a f t l i c h e							
024	Zusammen	154	3 224	2 528	57	563	295 125

Schleswig-Holstein

Betriebe							
001	Insgesamt	1 334	13 191	5 729	1 308	12 730	5 444 669
davon: G a r t e n b a u							
002	unter 0,25	91	359	247	90	353	243 63
003	0,25 - 0,50	101	504	356	100	489	341 67
004	0,50 - 1,00	91	495	340	90	494	339 61
005	1,00 - 2,00	106	689	441	101	632	400 58
006	2,00 - 3,00	60	420	242	56	366	202 32
007	3,00 - 5,00	110	788	450	103	685	350 46
008	5,00 - 10,00	217	1 589	650	217	1 589	650 100
009	10,00 und mehr	248	6 620	2 589	243	6 417	2 526 152
010	Zusammen	1 024	11 464	5 316	1 000	11 025	5 052 579
011	darunter: 20,00 und mehr	108	5 005	1 904	104	4 810	1 846 83
darunter: Betriebe mit							
012	Obstbau	63	2 353	317	61	2 228	298 17
013	dar: dir. Absatz 1)	34	587	83	33	500	69 .
014	Gemüsebau	146	1 234	373	141	1 152	300 39
015	dar: dir. Absatz 1)	36	286	106	34	259	79 9
016	Zierpflanzenbau	188	1 354	902	183	1 306	860 129
017	dav: dir. Absatz 1)	109	566	380	107	538	356 72
018	indir. Absatz 1)	79	788	522	76	768	504 57
019	Baumschulen	327	3 612	2 148	325	3 595	2 132 215
020	dar: dir. Absatz 1)	43	288	187	42	275	175 29
021	Mehrspartenbetr.. *)	150	1 718	670	146	1 620	604 56
022	dar: dir. Absatz 1)	62	520	201	61	505	186 32
023	Zusammen	874	10 271	4 410	856	9 901	4 194 456
L a n d w i r t s c h a f t l i c h e							
024	Zusammen	310	1 727	414	308	1 705	393 90

*) Einschließlich Betriebe der Sparte Gartenbausämereien.
1) Betriebe mit einem Anteil der Verkaufserlöse von 50% und mehr aus direktem Absatz bzw. mehr als 50% aus indirektem Absatz.

von Gartenbauerzeugnissen 1994
der gärtnerischen Nutzfläche und Sparten

Arbeitskräfte											Lfd Nr.
(Sp. 20) mit ... bis unter ... vollen Arbeitstagen im Jahr beschäftigt											
und mehr		100 - 200			50 - 100			unter 50			
Arbeitskräfte		Betriebe	Arbeitskräfte		Betriebe	Arbeitskräfte		Betriebe	Arbeitskräfte		
zusammen	männlich		zusammen	männlich		zusammen	männlich		zusammen	männlich	
Personen		Anzahl	Personen		Anzahl	Personen		Anzahl	Personen		
27	28	29	30	31	32	33	34	35	36	37	
Sachsen-Anhalt											
insgesamt											
3 572	2 209	164	637	220	119	654	234	140	1 202	591 001	
betriebe											
84	28	20	22	-	5	6	.	14	26	6 002	
109	31	16	29	6	8	19	.	12	33	. 003	
149	54	18	37	4	16	31	10	13	71	16 004	
172	34	13	35	6	7	13	3	12	37	13 005	
20	7	9	27	. 006	
16	7	3	12	3 007	
130	50	13	34	8	11	60	15	18	136	85 008	
725	368	19	143	48	18	203	96	24	437	253 009	
1 405	579	107	316	82	71	341	137	105	779	395 010	
610	332	16	139	46	17	202	95	17	311	198 011	
Schwerpunkt Erzeugung nach Sparten											
245	136	5	22	.	11	139	74	18	369	234 012	
.	8	123	75 013	
133	83	14	74	22	7	79	17	14	122	64 014	
8	4	3	3	5	26	10 015	
255	75	19	36	.	9	33	13	16	33	10 016	
52	12	11	17	6	.	.	.	11	16	. 017	
203	63	8	19	-	.	.	.	5	17	. 018	
126	58	10	25	9	9	15	8	10	21	12 019	
8 020	
115	65	21	45	12	15	34	11	17	155	57 021	
68	32	15	30	4	12	25	.	14	91	25 022	
874	417	69	202	56	51	300	123	75	700	377 023	
Betriebe mit Gartenbau											
2 167	1 630	57	321	138	48	313	97	35	423	196 024	
Schleswig-Holstein											
insgesamt											
3 791	2 526	311	1 067	516	430	1 791	1 015	734	6 542	3 639 001	
betriebe											
190	69	21	44	11	33	70	26	35	55	19 002	
288	120	31	62	26	26	48	9	38	106	54 003	
267	109	33	58	15	33	76	28	40	94	40 004	
332	240	28	91	33	28	91	29	55	175	89 005	
164	110	13	67	28	19	63	19	32	126	68 006	
351	210	23	67	31	34	75	45	56	295	163 007	
380	292	54	142	86	90	321	205	130	746	514 008	
1 644	1 241	66	458	226	102	863	523	141	3 655	1 855 009	
3 616	2 391	269	989	456	365	1 607	884	527	5 252	2 802 010	
1 209	929	34	352	154	50	523	295	60	2 921	1 335 011	
Schwerpunkt Erzeugung nach Sparten											
36	26	8	33	23	16	145	76	51	2 139	846 012	
.	8	41	20	29	527	229 013	
148	98	22	101	49	52	278	124	91	707	455 014	
35	17	7	62	17	12	41	15	20	148	81 015	
677	312	72	203	67	66	179	61	72	295	137 016	
288	113	38	80	26	37	82	21	41	116	56 017	
389	199	34	123	41	29	97	40	31	179	81 018	
1 556	1 189	93	421	234	148	671	485	154	964	634 019	
129	93	13	58	20	15	35	23	23	66	40 020	
450	299	32	83	29	40	219	86	104	966	645 021	
126	55	15	24	9	22	105	32	34	265	146 022	
2 867	1 924	227	841	402	322	1 492	832	472	5 071	2 717 023	
Betriebe mit Gartenbau											
175	135	42	78	60	65	184	131	207	1 290	837 024	

12 (17) Arbeitskräfte in Betrieben mit Anbau

12.2 (17.1) Betriebe insgesamt nach Größenklassen

Lfd Nr.	Gärtnerische Nutzfläche von ... bis unter ... ha ----- Sparten	Insgesamt				Familien			
						zusammen			und zwar
		Betriebe	GN	Arbeitskräfte		Betriebe	Arbeitskräfte		200
									Betriebe
									Anzahl
		Anzahl	ha	Personen	VBE	Anzahl	Personen	VBE	Anzahl
		1	2	3	4	5	6	7	8

Thüringen									
Betriebe									
001	Insgesamt	604	6 005	7 178	5 289	519	1 312	992	431
davon: Gartenbau									
002	unter 0,25	206	27	710	549	202	455	374	179
003	0,25 - 0,50	114	40	675	530	110	299	251	100
004	0,50 - 1,00	68	47	401	310	63	170	129	53
005	1,00 - 2,00	52	69	417	307	46	131	94	38
006	2,00 - 3,00	13	31	87	77	12	24	19	.
007	3,00 - 5,00	18	70	122	94	16	38	24	12
008	5,00 - 10,00	14	98	178	128	11	37	27	.
009	10,00 und mehr	35	3 927	1 567	889	10	29	18	8
010	Zusammen	520	4 310	4 157	2 883	470	1 183	935	408
011	darunter: 20,00 und mehr	29	3 828	1 494	851	5	9	9	5
darunter: Betriebe mit									
012	Obstbau	29	2 316	775	269	13	40	13	3
013	dar: dir. Absatz 1)	11	196	132	71	8	24	4	.
014	Gemüsebau	28	574	343	203	25	68	42	18
015	dar: dir. Absatz 1)	14	17	55	30	12	36	21	10
016	Zierpflanzenbau	173	124	895	695	167	398	324	151
017	dav: dir. Absatz 1)	140	53	531	404	138	318	268	127
018	indir. Absatz 1)	33	71	364	291	29	80	55	24
019	Baumschulen	29	219	264	203	25	62	42	18
020	dar: dir. Absatz 1)	13	36	46	27	12	29	18	9
021	Mehrspartenbetr. *)	109	785	691	503	105	272	205	87
022	dar: dir. Absatz 1)	97	56	384	279	96	256	192	80
023	Zusammen	368	4 020	2 968	1 873	335	840	626	277
Landwirtschaftliche									
024	Zusammen	84	1 695	3 021	2 406	49	129	57	23

Stadtstaaten insgesamt									
Betriebe									
001	Insgesamt	1 345	3 171	6 570	4 455	1 333	3 688	2 733	1 063
davon: Gartenbau									
002	unter 0,25	185	28	582	390	185	399	257	116
003	0,25 - 0,50	203	72	771	512	202	489	349	148
004	0,50 - 1,00	334	234	1 158	821	333	921	672	263
005	1,00 - 2,00	288	385	1 443	1 123	286	871	691	251
006	2,00 - 3,00	79	183	462	357	78	234	195	65
007	3,00 - 5,00	75	281	404	281	73	226	170	57
008	5,00 - 10,00	73	526	540	337	70	220	159	62
009	10,00 und mehr	82	1 400	1 098	553	80	264	186	77
010	Zusammen	1 319	3 109	6 458	4 373	1 307	3 624	2 679	1 039
011	darunter: 20,00 und mehr	10	408	462	257	9	29	24	9
darunter: Betriebe mit									
012	Obstbau	209	1 449	1 040	373	209	564	309	118
013	dar: dir. Absatz 1)	34	128	118	51	34	84	46	19
014	Gemüsebau	267	679	1 121	726	265	784	602	226
015	dar: dir. Absatz 1)	71	94	280	204	69	216	162	61
016	Zierpflanzenbau	634	534	2 832	2 129	629	1 747	1 361	531
017	dav: dir. Absatz 1)	161	91	756	541	161	461	338	140
018	indir. Absatz 1)	473	443	2 076	1 588	468	1 286	1 023	391
019	Baumschulen	18	202	280	216	17	33	25	15
020	dar: dir. Absatz 1)	11	67	166	138	11	23	17	10
021	Mehrspartenbetr. *)	115	126	389	295	114	290	223	88
022	dar: dir. Absatz 1)	51	58	190	143	51	147	115	44
023	Zusammen	1 243	2 990	5 662	3 739	1 234	3 418	2 520	978
Landwirtschaftliche									
024	Zusammen	26	61	112	81	26	64	54	24

*) Einschließlich Betriebe der Sparte Gartenbausämereien.
1) Betriebe mit einem Anteil der Verkaufserlöse von 50% und mehr aus direktem Absatz bzw. mehr als 50% aus indirektem Absatz.

von Gartenbauerzeugnissen 1994
der gärtnerischen Nutzfläche und Sparten

arbeitskräfte											Lfd Nr.
mit ... bis unter ... vollen Arbeitstagen im Jahr beschäftigt											
und mehr		100 - 200			50 - 100			unter 50			
Arbeitskräfte		Betriebe	Arbeitskräfte		Betriebe	Arbeitskräfte		Betriebe	Arbeitskräfte		
zusammen	männlich		zusammen	männlich		zusammen	männlich		zusammen	männlich	
Personen		Anzahl	Personen		Anzahl	Personen		Anzahl	Personen		
9	10	11	12	13	14	15	16	17	18	19	

Thüringen										
insgesamt										
847	479	87	125	41	.	.	.	119	222	98 001
betriebe										
330	184	31	38	11	30	41	23	33	46	20 002
224	115	20	27 003
113	67	10	14	20	35	20 004
70	39	10	26	9	6	10	.	12	25	13 005
. 006
19	15	3	3	.	3	5	.	5	11	. 007
.	7	12	6	.	.	. 008
16	9 009
811	457	79	113	34	71	97	51	94	162	75 010
9	5	-	-	-	-	-	-	-	-	- 011
Schwerpunkt Erzeugung nach Sparten										
8	6	-	-	-	.	.	.	9	25	. 012
.	.	-	-	-	.	.	.	7	20	11 013
32	20	7	16	6 014
16	9	3	11	5 015
279	162	32	47	16	17	23	12	25	49	22 016
239	135	26	29	.	14	20	.	17	30	13 017
40	27	6	18	.	3	3	.	8	19	9 018
33	22	.	.	.	7	10	6	4	12	. 019
13	10	.	.	.	4	7 020
174	95	17	25	7	24	32	20	31	41	21 021
161	88	17	25	7	23	31	19	29	39	19 022
526	305	59	86	26	61	85	46	76	143	69 023
Betriebe mit Gartenbau										
36	22	8	12	7	.	.	.	25	60	23 024

Stadtstaaten insgesamt										
insgesamt										
2 213	1 298	.	.	.	365	489	249	314	528	237 001
betriebe										
188	106	42	52	16	61	82	45	57	77	41 002
276	147	52	62	21	54	72	44	57	79	35 003
534	309	89	121	46	100	131	75	66	135	64 004
597	347	.	.	.	60	87	39	51	105	40 005
166	95	.	.	.	13	16	7	.	.	. 006
135	85	26	36	13	17	23	12	22	32	15 007
128	86	24	29 008
143	96	26	36	15	.	.	.	25	37	. 009
2 167	1 271	345	449	161	360	483	247	311	525	236 010
22	11	.	.	.	4	4	-	.	.	. 011
Schwerpunkt Erzeugung nach Sparten										
195	137	67	88	43	88	121	60	96	160	76 012
33	22	6	7	.	15	20	11	17	24	11 013
504	273	66	84	32	75	100	55	57	96	35 014
138	74	13	20	.	14	21	.	14	37	7 015
1 141	672	153	200	61	148	197	101	121	209	91 016
281	165	43	51	17	36	44	17	.	.	. 017
860	507	110	149	44	112	153	84	.	.	. 018
18	16	.	.	.	6	6 019
12	10	.	.	.	5	5 020
180	97	.	.	.	30	43 021
99	52	14	17	. 022
2 038	1 195	324	418	154	347	467	243	298	495	215 023
Betriebe mit Gartenbau										
46	27	.	.	.	5	6	.	3	3	. 024

12 (17) Arbeitskräfte in Betrieben mit Anbau
12.2 (17.1) Betriebe insgesamt nach Größenklassen

Lfd Nr.	Gärtnerische Nutzfläche von ... bis unter ... ha ----- Sparten	Familienfremde					
		zusammen			darunter in Betrieben in der Hand natürlicher Personen		
		Betriebe	Arbeitskräfte			Betriebe	und zwar
							200
			Anzahl	Personen	VBE		Anzahl
			20	21	22		26

Thüringen

		Betriebe					
001	Insgesamt	324	5 866	4 297	239	1 272	803 218
		davon: G a r t e n b a u					
002	unter 0,25	84	255	175	80	224	149 49
003	0,25 - 0,50	65	376	279	61	250	156 44
004	0,50 - 1,00	35	231	182	30	124	81 23
005	1,00 - 2,00	30	286	213	24	155	116 18
006	2,00 - 3,00	9	63	58	8	49	45 7
007	3,00 - 5,00	9	84	71	7	51	43 7
008	5,00 - 10,00	12	141	101	9	49	28 8
009	10,00 und mehr	33	1 538	870	8	274	155 24
010	Zusammen	277	2 974	1 948	227	1 176	772 180
011	darunter: 20,00 und mehr	29	1 485	842	5	228	134 21
		darunter: Betriebe mit					
012	Obstbau	19	735	257	3	26	6 10
013	dar: dir. Absatz 1)	4	108	67	.	.	3
014	Gemüsebau	14	275	161	11	256	149 8
015	dar: dir. Absatz 1)	5	19	9	3	10	5 .
016	Zierpflanzenbau	84	497	372	78	357	239 51
017	dav: dir. Absatz 1)	60	213	136	58	193	118 34
018	indir. Absatz 1)	24	284	236	20	164	121 17
019	Baumschulen	16	202	161	12	89	65 15
020	dar: dir. Absatz 1)	4	17	9	3	11	5 3
021	Mehrspartenbetr.. *)	51	419	297	47	132	74 26
022	dar: dir. Absatz 1)	44	128	88	43	109	69 21
023	Zusammen	184	2 128	1 247	151	860	533 110
		L a n d w i r t s c h a f t l i c h e					
024	Zusammen	47	2 892	2 349	12	96	31 38

Stadtstaaten insgesamt

		Betriebe					
001	Insgesamt	545	2 882	1 722	533	2 404	1 304 .
		davon: G a r t e n b a u					
002	unter 0,25	49	183	133	49	183	133 33
003	0,25 - 0,50	76	282	163	75	272	153 36
004	0,50 - 1,00	96	237	149	95	224	140 49
005	1,00 - 2,00	115	572	432	113	431	295 56
006	2,00 - 3,00	29	228	162	28	189	131 14
007	3,00 - 5,00	42	178	111	40	140	73 13
008	5,00 - 10,00	53	320	177	50	206	72 11
009	10,00 und mehr	78	834	367	76	711	280 15
010	Zusammen	538	2 834	1 695	526	2 356	1 277 227
011	darunter: 20,00 und mehr	9	433	233	8	319	155 .
		darunter: Betriebe mit					
012	Obstbau	124	476	64	124	476	64 .
013	dar: dir. Absatz 1)	12	34	5	12	34	5 .
014	Gemüsebau	66	337	124	64	302	92 .
015	dar: dir. Absatz 1)	18	64	42	16	29	11 .
016	Zierpflanzenbau	258	1 085	768	253	989	680 144
017	dav: dir. Absatz 1)	69	295	202	69	295	202 37
018	indir. Absatz 1)	189	790	565	184	694	478 107
019	Baumschulen	12	247	191	11	238	182 12
020	dar: dir. Absatz 1)	6	143	122	6	143	122 6
021	Mehrspartenbetr.. *)	27	99	72	26	58	35 9
022	dar: dir. Absatz 1)	15	43	28	15	43	28 .
023	Zusammen	487	2 244	1 219	478	2 063	1 053 189
		L a n d w i r t s c h a f t l i c h e					
024	Zusammen	7	48	27	7	48	27 .

*) Einschließlich Betriebe der Sparte Gartenbausämereien.
1) Betriebe mit einem Anteil der Verkaufserlöse von 50% und mehr aus direktem Absatz bzw. mehr als 50% aus indirektem Absatz.

von Gartenbauerzeugnissen 1994
der gärtnerischen Nutzfläche und Sparten

Arbeitskräfte										
(Sp. 20) mit ... bis unter ... vollen Arbeitstagen im Jahr beschäftigt										
und mehr		100 - 200			50 - 100			unter 50		
Arbeitskräfte		Betriebe	Arbeitskräfte		Betriebe	Arbeitskräfte		Betriebe	Arbeitskräfte	
zusammen	männlich		zusammen	männlich		zusammen	männlich		zusammen	männlich
Personen		Anzahl	Personen		Anzahl	Personen		Anzahl	Personen	
27	28	29	30	31	32	33	34	35	36	37

Thüringen										
insgesamt										
3 703	2 146	116	521	172	66	325	153	103	1 317	689 001
betriebe										
128	25	22	52	15	12	17	.	31	58	19 002
231	98	24	48	4	12	21	7	17	76	17 003
143	60	19	48	8	5	5	.	8	35	12 004
165	69	8	42	11	8	55	30	7	24	9 005
47	34	.	.	.	-	-	-	.	.	. 006
59	34 007
67	33	6	21	7 008
684	344	17	126	44	13	127	61	12	601	304 009
1 524	697	103	385	103	57	240	103	85	825	374 010
665	335	16	120	41	10	116	57	9	584	298 011
Schwerpunkt Erzeugung nach Sparten										
146	103	11	84	36	3	6	.	6	499	249 012
62	44	-	-	-	-	-	-	.	.	. 013
130	69	5	21	5	4	18	6	6	106	54 014
. 015
288	99	33	89	18	16	46	.	19	74	12 016
90	20	23	50	6	11	17	.	13	56	9 017
198	79	10	39	12	5	29	.	6	18	3 018
134	87	5	28	6	5	16	4	8	24	9 019
8	.	-	-	-	-	-	-	.	.	. 020
234	92	11	48	10	8	80	52	18	57	19 021
69	15	10	19	.	5	6	.	15	34	10 022
932	450	65	270	75	36	166	69	57	760	343 023
Betriebe mit Gartenbau										
2 179	1 449	13	136	69	9	85	50	18	492	315 024

Stadtstaaten insgesamt										
insgesamt										
.	245	855	591 001
betriebe										
93	33	15	44	18	13	25	6	13	21	7 002
121	62	16	24	5	23	59	17	36	78	27 003
95	59	.	.	.	26	46	20	31	45	19 004
359	156	35	66	31 005
130	66	13	37	31 006
83	51	9	22	14	14	26	.	18	47	43 007
138	85	.	.	.	12	27	14	43	129	104 008
275	207	7	19	11	19	122	88	53	418	321 009
1 294	719	118	267	106	153	432	224	242	841	583 010
.	6	83	58	.	.	. 011
Schwerpunkt Erzeugung nach Sparten										
.	.	3	4	4	.	.	.	108	412	348 012
.	.	-	-	-	.	.	.	9	28	. 013
.	.	18	38	29	26	56	32	.	.	. 014
.	.	5	17	14	4	9	6	.	.	. 015
596	319	71	140	45	80	194	76	75	155	65 016
150	66	22	47	10	24	48	17	28	50	14 017
446	253	49	93	35	56	146	59	47	105	51 018
168	146	.	.	.	3	57	.	3	16	10 019
114	96 020
60	38 021
. 022
889	555	98	196	84	138	382	205	223	777	548 023
Betriebe mit Gartenbau										
.	3	14	8 024

12 (17) Arbeitskräfte in Betrieben mit Anbau

12.2 (17.1) Betriebe insgesamt nach Größenklassen

Lfd Nr.	Gärtnerische Nutzfläche von ... bis unter ... ha ----- Sparten	Insgesamt				Familien			
						zusammen			und zwar
									200
		Betriebe	GN	Arbeitskräfte		Betriebe	Arbeitskräfte		Betriebe
		Anzahl	ha	Personen	VBE	Anzahl	Personen	VBE	Anzahl
		1	2	3	4	5	6	7	8

Früheres Bundesgebiet

Betriebe

001	unter 0,25	7 910	1 267	26 978	14 679	7 857	17 215	9 651	3 898
002	0,25 - 0,50	9 687	3 366	34 841	18 250	9 634	21 861	11 876	4 439
003	0,50 - 1,00	9 460	6 481	39 944	22 086	9 375	22 998	13 608	5 148
004	1,00 - 2,00	7 661	10 331	38 935	21 030	7 558	19 330	12 384	5 022
005	2,00 - 3,00	3 641	8 579	21 553	11 360	3 570	9 659	6 584	2 675
006	3,00 - 5,00	3 555	13 409	25 464	12 725	3 491	9 570	6 889	2 883
007	5,00 - 10,00	3 680	25 396	34 499	15 350	3 624	10 102	7 623	3 269
008	10,00 und mehr	3 414	70 491	73 135	26 945	3 350	9 470	7 440	3 136
009	Insgesamt	49 008	139 320	295 349	142 424	48 459	120 205	76 054	30 470
010	darunter: 20,00 und mehr	1 135	39 230	40 962	14 195	1 109	3 164	2 527	1 052

davon:

Gartenbau

011	unter 0,25	5 818	876	20 346	12 046	5 768	12 344	7 275	3 078
012	0,25 - 0,50	6 277	2 188	22 932	13 133	6 226	13 621	7 327	2 751
013	0,50 - 1,00	6 156	4 259	27 219	16 153	6 078	14 444	8 366	3 054
014	1,00 - 2,00	4 942	6 721	25 951	14 993	4 854	12 044	7 473	2 902
015	2,00 - 3,00	2 339	5 553	14 209	7 940	2 278	5 971	3 963	1 556
016	3,00 - 5,00	2 414	9 205	17 833	9 480	2 358	6 434	4 555	1 872
017	5,00 - 10,00	2 699	18 879	27 040	12 374	2 648	7 452	5 643	2 378
018	10,00 und mehr	2 827	59 980	66 108	24 493	2 772	7 992	6 268	2 602
019	Zusammen	33 472	107 660	221 638	110 612	32 982	80 302	50 871	20 193
020	darunter: 20,00 und mehr	972	34 298	38 253	13 276	949	2 751	2 199	905

darunter: Betriebe mit

- nach Größenklassen der

021	unter 0,25	4 456	720	12 804	6 662	4 428	9 077	4 718	1 904
022	0,25 - 0,50	5 632	1 960	18 364	9 633	5 593	11 965	5 980	2 170
023	0,50 - 1,00	5 693	3 941	23 249	13 254	5 637	13 248	7 409	2 666
024	1,00 - 2,00	4 603	6 268	22 278	12 207	4 542	11 232	6 817	2 620
025	2,00 - 3,00	2 220	5 278	13 099	7 117	2 169	5 669	3 719	1 465
026	3,00 - 5,00	2 326	8 876	16 966	8 896	2 276	6 232	4 401	1 804
027	5,00 - 10,00	2 643	18 506	26 198	11 789	2 598	7 327	5 537	2 332
028	10,00 und mehr	2 795	59 386	65 413	24 058	2 744	7 904	6 201	2 577
029	Zusammen	30 368	104 935	198 371	93 615	29 987	72 654	44 781	17 538
030	darunter: 20,00 und mehr	960	33 951	37 924	13 057	939	2 715	2 170	896

- nach

031	Obstbau	10 569	35 136	52 361	14 586	10 455	23 104	9 757	3 175
032	dar: dir. Absatz 1)	2 714	7 394	12 151	3 466	2 650	5 496	2 260	762
033	Gemüsebau	6 115	30 998	43 070	16 799	6 045	14 792	9 397	3 652
034	dar: dir. Absatz 1)	2 383	4 726	11 211	4 359	2 340	5 269	2 775	1 047
035	Zierpflanzenbau	6 668	6 387	45 675	31 402	6 572	17 399	13 767	5 797
036	dav: dir. Absatz 1)	3 555	1 885	20 534	14 779	3 499	9 292	7 425	3 118
037	indir. Absatz 1)	3 113	4 502	25 141	16 623	3 073	8 107	6 343	2 679
038	darunter: Topfpflanzen 2)	1 939	2 725	17 168	11 523	1 908	5 059	3 985	1 636
039	Schnittblum. 2)	857	1 248	4 936	3 189	856	2 269	1 776	739
040	Baumschulen	2 282	17 034	24 229	15 007	2 255	5 356	3 724	1 676
041	dar: dir. Absatz 1)	854	3 661	6 552	4 107	843	2 042	1 416	633
042	Mehrspartenbetr. *)	4 734	15 379	33 036	15 820	4 660	12 003	8 135	3 238
043	dar: dir. Absatz 1)	2 610	5 452	15 793	8 839	2 565	6 618	4 750	1 946

Landwirtschaftliche

044	unter 0,25	2 092	391	6 632	2 633	2 089	4 871	2 376	820
045	0,25 - 0,50	3 410	1 178	11 909	5 116	3 408	8 240	4 549	1 688
046	0,50 - 1,00	3 304	2 223	12 725	5 933	3 297	8 554	5 241	2 094
047	1,00 - 2,00	2 719	3 610	12 984	6 037	2 704	7 286	4 911	2 120
048	2,00 - 3,00	1 302	3 026	7 344	3 420	1 292	3 688	2 621	1 119
049	3,00 - 5,00	1 141	4 204	7 631	3 245	1 133	3 136	2 334	1 011
050	5,00 - 10,00	981	6 517	7 459	2 976	976	2 650	1 980	891
051	10,00 und mehr	587	10 511	7 027	2 452	578	1 478	1 172	534
052	Zusammen	15 536	31 660	73 711	31 812	15 477	39 903	25 183	10 277
053	darunter: 20,00 und mehr	163	4 932	2 709	920	160	413	329	147

*) Einschließlich Betriebe der Sparte Gartenbausämereien.

1) Betriebe mit einem Anteil der Verkaufserlöse von 50% und mehr aus direktem Absatz bzw. mehr als 50% aus indirektem Absatz.

2) Betriebe mit 50% und mehr der Einnahmen des Betriebes aus dem Anbau von Topfpflanzen bzw. Schnittblumen.

von Gartenbauerzeugnissen 1994
der gärtnerischen Nutzfläche und Sparten

arbeitskräfte											Lfd Nr.
mit ... bis unter ... vollen Arbeitstagen im Jahr beschäftigt											
und mehr		100 - 200			50 - 100			unter 50			
Arbeitskräfte		Betriebe	Arbeitskräfte		Betriebe	Arbeitskräfte		Betriebe	Arbeitskräfte		
zusammen	männlich		zusammen	männlich		zusammen	männlich		zusammen	männlich	
Personen		Anzahl	Personen		Anzahl	Personen		Anzahl	Personen		
9	10	11	12	13	14	15	16	17	18	19	
Früheres Bundesgebiet											
insgesamt											
6 607	3 896	1 667	2 172	925	2 375	3 398	1 770	3 139	5 038	2 627	001
7 896	4 786	2 124	2 813	1 271	3 098	4 477	2 474	4 032	6 675	3 453	002
9 409	5 749	2 381	3 221	1 417	3 089	4 536	2 487	3 431	5 832	2 980	003
9 050	5 696	2 002	2 668	1 158	2 390	3 526	1 876	2 401	4 086	2 036	004
4 953	3 162	1 068	1 426	.	1 027	1 524	759	987	1 756	879	005
5 369	3 516	1 018	1 382	551	923	1 354	.	854	1 465	710	006
6 166	4 119	1 048	1 365	.	843	1 222	.	748	1 349	679	007
6 198	4 174	869	1 173	392	690	1 055	454	601	1 044	527	008
55 648	35 098	12 177	16 220	6 797	14 435	21 092	10 972	16 193	27 245	13 891	009
2 152	1 453	.	.	.	208	326	.	177	338	.	010
betriebe											
5 253	3 085	1 153	1 472	544	1 521	2 149	1 054	2 197	3 470	1 822	011
5 088	3 070	1 098	1 458	595	1 803	2 553	1 371	2 735	4 522	2 350	012
5 840	3 549	1 326	1 818	762	1 969	2 876	1 557	2 298	3 910	1 989	013
5 402	3 381	1 156	1 550	673	1 623	2 383	1 283	1 607	2 709	1 355	014
2 912	1 840	665	899	396	680	1 030	520	640	1 130	591	015
3 502	2 290	698	940	385	658	981	479	582	1 011	484	016
4 564	3 013	771	1 025	358	607	877	373	531	986	493	017
5 201	3 477	743	1 019	348	566	883	382	496	889	460	018
37 762	23 705	7 610	10 181	4 061	9 427	13 732	7 019	11 086	18 627	9 544	019
1 868	1 251	226	310	107	175	281	102	146	292	157	020
Schwerpunkt Erzeugung											
gärtnerischen Nutzfläche											
3 118	1 906	854	1 071	423	1 271	1 805	928	1 953	3 083	1 632	021
3 916	2 375	975	1 294	546	1 702	2 414	1 330	2 621	4 341	2 265	022
5 008	3 068	1 250	1 709	722	1 889	2 756	1 517	2 228	3 775	1 926	023
4 837	3 031	1 094	1 467	647	1 566	2 303	1 258	1 554	2 625	1 312	024
2 706	1 716	636	860	383	662	1 002	505	619	1 101	578	025
3 370	2 204	683	922	381	644	958	470	569	982	470	026
4 468	2 953	762	1 016	355	596	865	367	526	978	487	027
5 149	3 445	736	1 001	338	564	880	380	489	874	453	028
32 572	20 698	6 990	9 340	3 795	8 894	12 983	6 755	10 559	17 759	9 123	029
1 850	1 237	222	296	99	174	280	102	144	289	157	030
Sparten											
5 189	3 428	2 091	2 794	1 487	3 824	5 500	3 284	5 719	9 621	5 008	031
1 228	829	461	606	303	843	1 207	724	1 487	2 455	1 312	032
6 969	4 333	1 312	1 806	711	1 758	2 811	1 396	1 853	3 206	1 656	033
1 849	1 110	424	565	250	758	1 224	608	911	1 631	861	034
11 420	7 144	1 766	2 297	612	1 334	1 855	689	1 145	1 827	822	035
6 162	3 662	960	1 258	349	725	974	341	591	898	387	036
5 258	3 482	806	1 039	263	609	881	348	554	929	435	037
3 326	2 247	489	634	151	362	524	198	337	575	264	038
1 462	935	238	307	81	168	243	100	152	257	124	039
2 889	2 089	539	703	266	595	834	385	548	930	491	040
1 126	777	187	234	88	210	289	141	205	393	181	041
6 105	3 704	1 282	1 740	719	1 383	1 983	1 001	1 294	2 175	1 146	042
3 718	2 204	685	909	324	684	981	464	627	1 010	534	043
Betriebe mit Gartenbau											
1 354	811	514	700	381	854	1 249	716	942	1 568	805	044
2 808	1 716	1 026	1 355	676	1 295	1 924	1 103	1 297	2 153	1 103	045
3 569	2 200	1 055	1 403	655	1 120	1 660	930	1 133	1 922	991	046
3 648	2 315	846	1 118	485	767	1 143	593	794	1 377	681	047
2 041	1 322	403	527	.	347	494	239	347	626	288	048
1 867	1 226	320	442	166	265	373	.	272	454	226	049
1 602	1 106	277	340	.	236	345	.	217	363	186	050
997	697	126	154	44	124	172	72	105	155	67	051
17 886	11 393	4 567	6 039	2 736	5 008	7 360	3 953	5 107	8 618	4 347	052
284	202	.	.	.	33	45	.	31	46	.	053

12 (17) Arbeitskräfte in Betrieben mit Anbau
12.2 (17.1) Betriebe insgesamt nach Größenklassen

Lfd Nr.	Gärtnerische Nutzfläche von ... bis unter ... ha ----- Sparten	Familienfremde					
		zusammen			darunter in Betrieben in der Hand natürlicher Personen		
					und zwar		
					200		
		Betriebe	Arbeitskräfte		Betriebe	Arbeitskräfte	
		Anzahl	Personen	VBE	Anzahl	Personen	VBE
		20	21	22	23	24	25
							26
Früheres Bundesgebiet							
Betriebe							
001	unter 0,25	2 750	9 763	5 028	2 697	9 335	4 736
002	0,25 - 0,50	3 204	12 980	6 374	3 151	12 506	6 033
003	0,50 - 1,00	3 748	16 946	8 478	3 663	15 916	7 711
004	1,00 - 2,00	3 679	19 605	8 646	3 576	18 592	7 895
005	2,00 - 3,00	2 105	11 894	4 776	2 034	10 724	4 035
006	3,00 - 5,00	2 471	15 894	5 836	2 407	15 180	5 270
007	5,00 - 10,00	2 971	24 397	7 727	2 915	23 683	7 197
008	10,00 und mehr	3 079	63 665	19 505	3 015	61 706	18 236
009	Insgesamt	24 007	175 144	66 370	23 458	167 642	61 113
010	darunter: 20,00 und mehr	1 069	37 798	11 668	1 043	36 686	10 948
davon: Gartenbau							
011	unter 0,25	2 284	8 002	4 771	2 234	7 588	4 489
012	0,25 - 0,50	2 268	9 311	5 806	2 217	8 844	5 470
013	0,50 - 1,00	2 586	12 775	7 786	2 508	11 787	7 043
014	1,00 - 2,00	2 392	13 907	7 520	2 304	13 009	6 847
015	2,00 - 3,00	1 357	8 238	3 977	1 296	7 149	3 311
016	3,00 - 5,00	1 700	11 399	4 925	1 644	10 758	4 421
017	5,00 - 10,00	2 240	19 588	6 731	2 189	18 926	6 234
018	10,00 und mehr	2 594	58 116	18 225	2 539	56 280	17 013
019	Zusammen	17 421	141 336	59 741	16 931	134 341	54 829
020	darunter: 20,00 und mehr	919	35 502	11 077	896	34 443	10 392
darunter: Betriebe mit - nach Größenklassen der							
021	unter 0,25	1 288	3 727	1 945	1 260	3 515	1 810
022	0,25 - 0,50	1 766	6 399	3 652	1 727	6 105	3 418
023	0,50 - 1,00	2 204	10 001	5 845	2 148	9 475	5 464
024	1,00 - 2,00	2 104	11 046	5 390	2 043	10 544	5 035
025	2,00 - 3,00	1 254	7 430	3 398	1 203	6 471	2 846
026	3,00 - 5,00	1 627	10 734	4 495	1 577	10 249	4 121
027	5,00 - 10,00	2 188	18 871	6 253	2 143	18 312	5 833
028	10,00 und mehr	2 562	57 509	17 857	2 511	55 735	16 694
029	Zusammen	14 933	125 717	48 834	14 612	120 406	45 220
030	darunter: 20,00 und mehr	907	35 209	10 886	886	34 186	10 228
- nach							
031	Obstbau	3 258	29 257	4 829	3 144	28 303	4 521
032	dar: dir. Absatz 1)	788	6 655	1 207	724	6 125	1 031
033	Gemüsebau	2 781	28 278	7 402	2 711	27 422	6 828
034	dar: dir. Absatz 1)	843	5 942	1 584	800	5 583	1 344
035	Zierpflanzenbau	4 719	28 276	17 635	4 623	26 847	16 456
036	dav: dir. Absatz 1)	2 421	11 242	7 354	2 365	10 561	6 779
037	indir. Absatz 1)	2 298	17 034	10 281	2 258	16 286	9 677
038	darunter:						
039	Topfpflanzen 2)	1 518	12 109	7 539	1 487	11 548	7 101
	Schnittblum. 2)	533	2 667	1 413	532	2 657	1 403
040	Baumschulen	1 676	18 873	11 283	1 649	18 497	11 020
041	dar: dir. Absatz 1)	599	4 510	2 691	588	4 389	2 618
042	Mehrspartenbetr.. *)	2 559	21 033	7 685	2 485	19 337	6 396
043	dar: dir. Absatz 1)	1 467	9 175	4 089	1 422	8 367	3 479
Landwirtschaftliche							
044	unter 0,25	466	1 761	258	463	1 747	247
045	0,25 - 0,50	936	3 669	567	934	3 662	563
046	0,50 - 1,00	1 162	4 171	692	1 155	4 129	667
047	1,00 - 2,00	1 287	5 698	1 126	1 272	5 583	1 047
048	2,00 - 3,00	748	3 656	799	738	3 575	724
049	3,00 - 5,00	771	4 495	912	763	4 422	849
050	5,00 - 10,00	731	4 809	996	726	4 757	963
051	10,00 und mehr	485	5 549	1 280	476	5 426	1 223
052	Zusammen	6 586	33 808	6 629	6 527	33 301	6 284
053	darunter: 20,00 und mehr	150	2 296	591	147	2 243	557

*) Einschließlich Betriebe der Sparte Gartenbausämereien.
1) Betriebe mit einem Anteil der Verkaufserlöse von 50% und mehr aus direktem Absatz bzw. mehr als 50% aus indirektem Absatz.

2) Betriebe mit 50% und mehr der Einnahmen des Betriebes aus dem Anbau von Topfpflanzen bzw. Schnittblumen.

von Gartenbauerzeugnissen 1994
der gärtnerischen Nutzfläche und Sparten

Arbeitskräfte											Lfd Nr.
(Sp. 20) mit ... bis unter ... vollen Arbeitstagen im Jahr beschäftigt											
und mehr		100 - 200			50 - 100			unter 50			
Arbeitskräfte		Betriebe	Arbeitskräfte		Betriebe	Arbeitskräfte		Betriebe	Arbeitskräfte		
zusammen	männlich		zusammen	männlich		zusammen	männlich		zusammen	männlich	
Personen		Anzahl	Personen		Anzahl	Personen		Anzahl	Personen		
27	28	29	30	31	32	33	34	35	36	37	
Früheres Bundesgebiet											
insgesamt											
3 427	1 339	> 1 245	2 355	678	827	1 623	> 1 100	1 308	3 641	1 529 001	
4 384	1 963	/			860	1 802	/	1 792	5 511	2 406 002	
5 736	2 906	770	1 814	.	1 061	2 662	948	2 125	6 734	3 007 003	
5 490	3 250	620	1 737	736	1 049	3 512	1 534	2 239	8 866	4 455 004	
2 858	1 809	340	968	487	610	2 170	973	1 337	5 898	3 142 005	
3 262	2 003	426	1 211	587	732	2 921	1 636	1 564	8 500	4 603 006	
3 676	2 584	495	1 682	874	1 014	4 846	2 819	1 923	14 193	8 505 007	
9 652	7 027	642	3 844	2 065	1 093	10 724	6 876	1 931	39 445	22 255 008	
38 485	22 881	4 538	13 611	6 049	7 246	30 260	15 886	14 219	92 788	49 902 009	
6 165	4 519	260	2 017	1 114	421	5 648	3 630	657	23 968	12 577 010	
betriebe											
3 385	1 308	563	1 051	275	758	1 466	437	917	2 100	862 011	
4 275	1 886	622	1 208	345	732	1 515	406	999	2 313	1 003 012	
5 613	2 812	697	1 680	536	863	2 245	707	1 183	3 237	1 389 013	
5 189	3 042	527	1 534	611	782	2 696	1 067	1 233	4 488	2 247 014	
2 576	1 615	282	863	424	446	1 585	650	765	3 214	1 789 015	
3 016	1 812	356	1 051	491	548	2 198	1 203	1 000	5 134	2 748 016	
3 410	2 366	425	1 538	775	820	3 900	2 236	1 409	10 740	6 415 017	
9 211	6 671	562	3 571	1 882	943	9 904	6 339	1 641	35 430	20 070 018	
36 675	21 512	4 034	12 496	5 339	5 892	25 509	13 045	9 147	66 656	36 523 019	
5 934	4 330	235	1 873	1 018	370	5 312	3 387	573	22 383	11 782 020	
Schwerpunkt Erzeugung											
gärtnerischen Nutzfläche											
1 290	495	254	399	101	439	858	249	563	1 180	511 021	
2 547	1 042	448	821	227	569	1 138	285	852	1 893	791 022	
4 054	1 920	577	1 375	419	728	1 857	577	1 035	2 715	1 119 023	
3 511	1 848	430	1 103	345	673	2 316	866	1 147	4 116	2 022 024	
2 126	1 263	252	737	328	414	1 498	607	735	3 069	1 692 025	
2 684	1 568	328	971	443	525	2 116	1 155	973	4 963	2 652 026	
3 087	2 121	403	1 392	685	795	3 761	2 166	1 387	10 631	6 337 027	
8 945	6 471	550	3 472	1 838	933	9 861	6 311	1 628	35 231	19 976 028	
28 244	16 728	3 242	10 270	4 386	5 076	23 405	12 216	8 320	63 798	35 100 029	
5 799	4 229	230	1 816	1 005	365	5 284	3 368	568	22 310	11 756 030	
Sparten											
852	633	188	731	416	635	3 490	2 012	2 678	24 184	13 285 031	
242	197	66	247	112	168	875	370	642	5 291	2 749 032	
2 357	1 566	523	1 752	955	1 071	7 008	4 306	1 590	17 161	9 957 033	
519	337	125	343	157	290	1 585	843	526	3 495	1 752 034	
12 636	6 019	1 492	3 850	1 156	1 817	5 626	1 860	1 771	6 164	2 505 035	
5 405	2 034	759	1 604	408	925	2 016	451	892	2 217	755 036	
7 231	3 985	733	2 246	748	892	3 610	1 409	879	3 947	1 750 037	
5 534	3 061	474	1 432	437	579	2 441	871	575	2 702	1 195 038	
847	473	159	409 039	
8 048	6 025	532	2 426	1 307	707	3 485	2 187	842	4 914	3 133 040	
1 921	1 447	184	585	349	230	799	493	300	1 205	798 041	
4 351	2 485	507	1 511	552	846	3 796	1 851	1 439	11 375	6 220 042	
2 620	1 380	342	722	233	539	1 902	832	726	3 931	2 071 043	
Betriebe mit Gartenbau											
42	31	> 60	96	58	69	157	> 257	391	1 541	667 044	
109	77	/			128	287	/	793	3 198	1 403 045	
123	94	73	134	.	198	417	241	942	3 497	1 618 046	
301	208	93	203	125	267	816	467	1 006	4 378	2 208 047	
282	194	58	105	63	164	585	323	572	2 684	1 353 048	
246	191	70	160	96	184	723	433	564	3 366	1 855 049	
266	218	70	144	99	194	946	583	514	3 453	2 090 050	
441	356	80	273	183	150	820	537	290	4 015	2 185 051	
1 810	1 369	504	1 115	710	1 354	4 751	2 841	5 072	26 132	13 379 052	
231	189	25	144	96	51	336	243	84	1 585	795 053	

Lfd Nr.	Gärtnerische Nutzfläche von ... bis unter ... ha ----- Sparten	Insgesamt				Familien			
						zusammen			und zwar
									200
		Betriebe	GN	Arbeitskräfte		Betriebe	Arbeitskräfte		Betriebe
		Anzahl	ha	Personen	VBE	Anzahl	Personen	VBE	Anzahl
		1	2	3	4	5	6	7	8

Neue Länder u. Berlin-Ost

Betriebe									
001	unter 0,25	1 023	137	4 081	3 174	999	2 372	1 880	846
002	0,25 - 0,50	753	268	3 974	3 018	728	1 934	1 522	614
003	0,50 - 1,00	647	453	3 733	2 864	608	1 626	1 267	509
004	1,00 - 2,00	433	595	3 748	2 877	367	988	712	301
005	2,00 - 3,00	213	500	2 787	2 070	151	382	263	113
006	3,00 - 5,00	217	820	2 455	1 871	148	389	289	122
007	5,00 - 10,00	217	1 485	3 594	2 364	138	378	273	116
008	10,00 und mehr	510	33 694	22 076	10 468	261	710	509	231
009	Insgesamt	4 013	37 953	46 448	28 706	3 400	8 779	6 713	2 852
010	darunter: 20,00 und mehr	367	31 667	19 617	9 042	172	449	330	159

davon:
Gartenbau

011	unter 0,25	949	127	3 557	2 769	931	2 226	1 820	825
012	0,25 - 0,50	866	239	3 472	2 729	649	1 738	1 442	578
013	0,50 - 1,00	559	394	3 221	2 465	534	1 468	1 182	473
014	1,00 - 2,00	349	478	2 769	2 135	316	871	650	271
015	2,00 - 3,00	139	327	1 134	801	118	287	213	91
016	3,00 - 5,00	132	509	1 039	746	116	314	230	97
017	5,00 - 10,00	151	1 038	1 920	1 252	123	335	243	104
018	10,00 und mehr	346	25 687	15 560	6 323	214	585	404	187
019	Zusammen	3 291	28 798	32 672	19 219	3 001	7 824	6 185	2 626
020	darunter: 20,00 und mehr	255	24 388	14 231	5 568	145	379	267	133

darunter: Betriebe mit
- nach Größenklassen der

021	unter 0,25	520	74	1 688	1 257	515	1 142	898	430
022	0,25 - 0,50	483	175	2 078	1 587	480	1 207	980	418
023	0,50 - 1,00	442	310	2 304	1 723	428	1 180	931	372
024	1,00 - 2,00	276	385	1 595	1 118	263	709	513	220
025	2,00 - 3,00	118	278	879	607	104	250	187	79
026	3,00 - 5,00	115	444	772	529	106	285	204	88
027	5,00 - 10,00	132	915	1 663	1 022	115	317	226	96
028	10,00 und mehr	323	24 638	14 422	5 417	209	573	396	182
029	Zusammen	2 409	27 219	25 401	13 260	2 220	5 663	4 336	1 885
030	darunter: 20,00 und mehr	240	23 436	13 176	4 733	143	375	264	131

- nach

031	Obstbau	297	15 941	9 571	2 514	234	582	303	147
032	dar: dir. Absatz 1)	108	1 316	1 383	356	100	237	111	55
033	Gemüsebau	352	4 311	4 177	2 026	321	789	556	250
034	dar: dir. Absatz 1)	161	475	862	420	150	362	226	104
035	Zierpflanzenbau	915	788	5 213	4 125	877	2 245	1 870	813
036	dav: dir. Absatz 1)	615	275	2 635	2 043	609	1 533	1 296	565
037	indir. Absatz 1)	300	513	2 578	2 082	268	712	573	248
038	darunter: Topfpflanzen 2)	190	297	1 890	1 536	169	490	398	160
039	Schnittblum. 2)	30	34	171	147	29	68	52	24
040	Baumschulen	184	2 533	2 165	1 582	158	391	280	123
041	dar: dir. Absatz 1)	68	398	413	263	61	135	96	48
042	Mehrspartenbetr. *)	661	3 646	4 275	3 014	630	1 656	1 327	552
043	dar: dir. Absatz 1)	532	860	2 737	1 941	517	1 373	1 104	460

Landwirtschaftliche

044	unter 0,25	74	11	524	405	68	146	60	21
045	0,25 - 0,50	87	29	502	289	79	196	80	36
046	0,50 - 1,00	88	60	512	399	74	158	85	36
047	1,00 - 2,00	84	117	979	742	51	117	62	30
048	2,00 - 3,00	74	173	1 653	1 269	33	95	49	22
049	3,00 - 5,00	85	311	1 416	1 125	32	75	59	25
050	5,00 - 10,00	66	446	1 674	1 111	15	43	29	12
051	10,00 und mehr	164	8 007	6 516	4 145	47	125	104	44
052	Zusammen	722	9 154	13 776	9 487	399	955	528	226
053	darunter: 20,00 und mehr	112	7 278	5 386	3 474	27	70	63	26

*) Einschließlich Betriebe der Sparte Gartenbausämereien.
1) Betriebe mit einem Anteil der Verkaufserlöse von 50% und mehr
aus direktem Absatz bzw. mehr als 50% aus indirektem Absatz.

2) Betriebe mit 50% und mehr der Einnahmen des Betriebes
aus dem Anbau von Topfpflanzen bzw. Schnittblumen.

von Gartenbauerzeugnissen 1994
der gärtnerischen Nutzfläche und Sparten

arbeitskräfte											Lfd Nr.
mit ... bis unter ... vollen Arbeitstagen im Jahr beschäftigt											
und mehr		100 - 200			50 - 100			unter 50			
Arbeitskräfte		Betriebe	Arbeitskräfte		Betriebe	Arbeitskräfte		Betriebe	Arbeitskräfte		
zusammen	männlich		zusammen	männlich		zusammen	männlich		zusammen	männlich	
Personen		Anzahl	Personen		Anzahl	Personen		Anzahl	Personen		
9	10	11	12	13	14	15	16	17	18	19	

Neue Länder u. Berlin-Ost

insgesamt										
1 621	865	173	229	72	180	232	113	200	290	120 001
1 329	695	194	167	61	111	163	85	161	275	117 002
1 092	623	124	157	53	107	135	65	147	242	114 003
577	323	82	120	46	74	109	52	104	182	76 004
215	140	31	35	.	34	49	23	43	83	46 005
243	158	22	39	12	28	38	.	37	69	29 006
234	150	22	25	.	31	46	.	39	73	33 007
439	302	36	49	15	42	65	27	55	157	76 008
5 750	3 256	624	821	282	607	837	407	786	1 371	611 009
295	218	.	.	.	24	30	.	35	101	. 010

betriebe										
1 590	845	162	211	61	157	200	91	163	225	92 011
1 282	665	121	150	54	85	123	56	120	183	76 012
1 038	589	102	130	40	93	115	49	113	185	82 013
537	293	70	104	37	57	85	40	82	145	59 014
177	112	26	30	12	26	36	17	30	44	27 015
193	121	17	31	9	23	31	14	30	59	24 016
211	130	18	20	7	26	40	22	35	64	29 017
343	236	31	44	15	35	53	22	50	145	69 018
5 371	2 991	547	720	235	502	683	311	623	1 050	458 019
235	177	18	22	6	20	24	10	32	98	48 020

Schwerpunkt Erzeugung										
gärtnerischen Nutzfläche										
755	423	107	130	39	100	130	63	94	127	52 021
862	462	90	111	42	64	86	40	93	148	62 022
808	460	84	109	34	82	102	43	97	161	71 023
419	227	61	87	31	46	62	31	78	141	57 024
153	96	26	30	12	23	33	15	25	34	21 025
169	107	16	30	8	21	29	14	29	57	23 026
194	117	18	20	7	26	40	22	34	63	29 027
336	232	31	44	15	33	51	20	48	142	67 028
3 696	2 124	433	561	188	395	533	248	498	873	382 029
232	175	18	22	6	19	23	9	32	98	48 030

Sparten										
222	150	38	46	22	64	88	48	93	226	107 031
77	45	14	17	9	33	40	23	45	103	52 032
453	273	63	83	34	68	97	47	89	156	66 033
173	97	26	35	15	44	65	31	52	89	34 034
1 639	939	182	228	64	126	166	70	137	212	88 035
1 143	641	131	152	42	90	115	48	82	123	49 036
496	298	51	76	22	36	51	22	55	89	39 037
340	196	35	59	15	25	38	15	32	53	19 038
44	26	7	8	4	5	6	4	8	10	4 039
224	151	31	49	12	34	50	23	35	68	33 040
79	48	9	11	4	15	22	10	15	23	12 041
1 158	611	119	155	56	103	132	60	144	211	88 042
967	506	101	125	46	86	107	48	119	174	71 043

Betriebe mit Gartenbau										
31	20	11	18	11	23	32	22	37	65	28 044
47	30	13	17	7	26	40	29	41	92	41 045
54	34	22	27	13	14	20	16	34	57	32 046
40	30	12	16	9	17	24	12	22	37	17 047
38	28	5	5	.	8	13	6	13	39	19 048
50	37	5	8	3	5	7	.	7	10	5 049
23	20	4	5	.	5	6	.	4	9	4 050
96	66	5	5	.	7	12	5	5	12	7 051
379	265	77	101	47	105	154	96	163	321	153 052
60	41	.	.	.	4	6	.	3	3	. 053

Lfd Nr.	Gärtnerische Nutzfläche von ... bis unter ... ha ----- Sparten	Familienfremde						
		zusammen			darunter in Betrieben in der Hand natürlicher Personen			und zwar
								200
		Betriebe	Arbeitskräfte		Betriebe	Arbeitskräfte		Betriebe
		Anzahl	Personen	VBE	Anzahl	Personen	VBE	Anzahl
	20	21	22	23	24	25	26	

Neue Länder u. Berlin-Ost

Betriebe

001	unter 0,25	509	1 709	1 294	485	1 246	847	299
002	0,25 - 0,50	449	2 040	1 495	424	1 335	902	283
003	0,50 - 1,00	391	2 107	1 598	352	1 325	906	264
004	1,00 - 2,00	265	2 760	2 166	199	1 083	723	165
005	2,00 - 3,00	161	2 405	1 807	99	536	348	96
006	3,00 - 5,00	157	2 066	1 582	88	601	395	101
007	5,00 - 10,00	193	3 216	2 091	114	1 063	469	114
008	10,00 und mehr	486	21 366	9 960	237	6 749	2 672	362
009	Insgesamt	2 611	37 669	21 993	1 998	13 938	7 261	1 684
010	darunter: 20,00 und mehr	358	19 168	8 712	163	5 619	2 067	287

davon:
Gartenbau

011	unter 0,25	490	1 331	948	472	1 208	836	289
012	0,25 - 0,50	419	1 734	1 286	402	1 281	888	274
013	0,50 - 1,00	360	1 753	1 283	335	1 277	882	250
014	1,00 - 2,00	217	1 898	1 485	184	974	676	137
015	2,00 - 3,00	99	847	587	78	361	235	61
016	3,00 - 5,00	84	725	516	68	371	225	55
017	5,00 - 10,00	130	1 585	1 009	102	872	435	75
018	10,00 und mehr	330	14 975	5 919	198	5 869	2 106	242
019	Zusammen	2 129	24 848	13 034	1 839	12 213	6 282	1 383
020	darunter: 20,00 und mehr	249	13 852	5 301	139	5 054	1 713	194

darunter: Betriebe mit
- nach Größenklassen der

021	unter 0,25	234	546	359	229	534	349	125
022	0,25 - 0,50	288	871	607	285	825	566	182
023	0,50 - 1,00	272	1 124	792	258	924	616	178
024	1,00 - 2,00	162	886	605	149	739	477	88
025	2,00 - 3,00	83	629	419	69	310	202	49
026	3,00 - 5,00	69	487	325	60	324	195	44
027	5,00 - 10,00	111	1 346	795	94	827	391	58
028	10,00 und mehr	307	13 849	5 021	193	5 812	2 057	220
029	Zusammen	1 526	19 738	8 924	1 337	10 295	4 853	944
030	darunter: 20,00 und mehr	234	12 801	4 468	137	5 009	1 669	179

- nach

031	Obstbau	199	8 989	2 210	136	3 515	637	97
032	dar: dir. Absatz 1)	45	1 146	245	37	636	83	15
033	Gemüsebau	212	3 388	1 470	181	1 754	805	114
034	dar: dir. Absatz 1)	79	500	194	68	361	107	30
035	Zierpflanzenbau	592	2 968	2 255	554	2 223	1 672	392
036	dav: dir. Absatz 1)	371	1 102	747	365	1 046	707	228
037	indir. Absatz 1)	221	1 866	1 508	189	1 177	965	164
038	darunter: Topfpflanzen 2)	144	1 400	1 138	123	893	731	112
039	Schnittblum. 2)	16	103	95	15	88	80	12
040	Baumschulen	138	1 774	1 302	112	1 260	868	104
041	dar: dir. Absatz 1)	42	278	167	35	179	101	26
042	Mehrspartenbetr.. *)	385	2 619	1 686	354	1 543	870	237
043	dar: dir. Absatz 1)	299	1 364	837	284	1 011	614	181

Landwirtschaftliche

044	unter 0,25	19	378	346	13	38	11	10
045	0,25 - 0,50	30	306	209	22	54	14	9
046	0,50 - 1,00	31	354	315	17	48	24	14
047	1,00 - 2,00	48	862	680	15	109	48	28
048	2,00 - 3,00	62	1 558	1 220	21	175	113	35
049	3,00 - 5,00	73	1 341	1 067	20	230	169	46
050	5,00 - 10,00	63	1 631	1 082	12	191	35	39
051	10,00 und mehr	156	6 391	4 041	39	880	566	120
052	Zusammen	482	12 821	8 959	159	1 725	979	301
053	darunter: 20,00 und mehr	109	5 316	3 411	24	565	354	93

*) Einschließlich Betriebe der Sparte Gartenbausämereien.

1) Betriebe mit einem Anteil der Verkaufserlöse von 50% und mehr aus direktem Absatz bzw. mehr als 50% aus indirektem Absatz.

2) Betriebe mit 50% und mehr der Einnahmen des Betriebes aus dem Anbau von Topfpflanzen bzw. Schnittblumen.

von Gartenbauerzeugnissen 1994
der gärtnerischen Nutzfläche und Sparten

Arbeitskräfte											Lfd Nr.
(Sp. 20) mit ... bis unter ... vollen Arbeitstagen im Jahr beschäftigt											
und mehr		100 - 200			50 - 100			unter 50			
Arbeitskräfte		Betriebe	Arbeitskräfte		Betriebe	Arbeitskräfte		Betriebe	Arbeitskräfte		
zusammen	männlich		zusammen	männlich		zusammen	männlich		zusammen	männlich	
Personen		Anzahl	Personen		Anzahl	Personen		Anzahl	Personen		
27	28	29	30	31	32	33	34	35	36	37	

Neue Länder u. Berlin-Ost

insgesamt										
1 017	414	> 344	681	124	85	133	> 93	131	257	87 001
1 142	371	/			75	180		135	339	87 002
1 298	560	146	313	.	79	155	60	113	341	100 003
1 809	823	97	368	66	58	203	82	91	380	143 004
1 566	984	53	216	78	36	138	46	78	485	192 005
1 331	830	50	248	116	45	144	42	63	343	134 006
1 731	979	64	253	78	55	299	111	97	533	384 007
7 503	4 477	172	1 273	478	149	1 534	667	258	11 056	5 716 008
17 397	9 438	926	3 352	978	582	2 786	1 101	966	14 134	6 843 009
6 480	3 893	134	1 149	434	121	1 369	602	189	10 170	5 337 010

betriebe										
689	184	171	283	46	82	127	32	124	232	71 011
994	279	167	321	41	68	129	30	120	290	69 012
993	351	142	307	37	76	149	55	98	304	87 013
1 190	379	82	320	56	48	162	86	71	226	76 014
454	206	36	127	40	25	89	27	42	177	68 015
393	168	30	126	40	27	69	24	29	137	57 016
793	354	50	176	37	41	156	59	64	460	210 017
4 061	2 001	123	865	294	106	1 239	556	189	8 810	4 473 018
9 567	3 922	801	2 525	591	473	2 120	849	737	10 636	5 111 019
3 557	1 818	97	799	278	89	1 174	523	144	8 322	4 234 020

Schwerpunkt Erzeugung										
gärtnerischen Nutzfläche										
250	63	79	112	20	40	62	16	61	122	35 021
439	107	111	186	32	43	66	14	77	180	36 022
589	208	108	216	18	56	100	38	71	219	57 023
439	155	57	173	46	33	89	25	57	185	62 024
309	154	31	110	38	17	61	13	34	149	55 025
247	106	21	72	20	20	53	20	24	115	45 026
607	277	42	143	33	37	143	57	61	453	207 027
3 254	1 635	113	784	261	102	1 185	543	181	8 626	4 408 028
6 134	2 705	562	1 796	468	348	1 759	726	566	10 049	4 905 029
2 809	1 480	92	727	246	85	1 120	510	138	8 145	4 174 030

Sparten										
1 099	653	51	292	132	53	736	381	138	6 862	3 672 031
125	87	4	21	4	7	27	11	38	973	484 032
931	483	76	375	119	60	341	98	102	1 741	694 033
104	58	25	54	15	19	90	42	38	252	127 034
1 769	556	238	524	70	112	259	58	156	416	95 035
524	122	141	237	28	69	114	27	101	227	54 036
1 245	434	97	287	42	43	145	31	55	189	41 037
951	329	63	200	33	29	110	19	35	139	25 038
88	30	5	8 039
1 075	495	48	219	64	40	129	47	59	351	165 040
136	60	7	15	.	13	41	12	18	86	19 041
1 260	518	149	386	83	83	294	142	111	679	279 042
605	193	120	213	42	64	139	41	82	407	155 043

Betriebe mit Gartenbau										
328	230	> 6	77	37	3	6	> 31	7	25	16 044
148	92	/			7	51	/	15	49	18 045
305	209	4	6	.	3	6	5	15	37	13 046
619	444	15	48	10	10	41	16	20	154	67 047
1 112	778	17	89	38	11	49	19	36	308	124 048
938	662	20	122	76	18	75	18	34	206	77 049
938	625	14	77	41	14	143	52	33	473	174 050
3 442	2 476	49	408	184	43	295	111	69	2 246	1 243 051
7 830	5 516	125	827	387	109	666	252	229	3 498	1 732 052
2 923	2 075	37	350	156	32	195	79	45	1 848	1 103 053

12 (17) Arbeitskräfte in Betrieben mit Anbau
12.3 (17.1) Gartenbaubetriebe und ihre Sparten

Lfd Nr.	Gärtnerische Nutzfläche von ... bis unter ... ha	Insgesamt				Familien			
		Betriebe	GN	Arbeitskräfte		zusammen			und zwar
						Betriebe	Arbeitskräfte		200
		Anzahl	ha	Personen	VBE	Anzahl	Personen	VBE	Betriebe
		1	2	3	4	5	6	7	8
Deutschland									
Betriebe									
001	unter 0,25	6 767	1 003	23 903	14 814	6 699	14 570	9 095	3 903
002	0,25 - 0,50	6 943	2 427	26 404	15 862	6 875	15 359	8 769	3 329
003	0,50 - 1,00	6 715	4 652	30 440	18 618	6 612	15 912	9 548	3 527
004	1,00 - 2,00	5 291	7 199	28 720	17 128	5 170	12 915	8 123	3 173
005	2,00 - 3,00	2 478	5 880	15 343	8 741	2 396	6 258	4 177	1 647
006	3,00 - 5,00	2 546	9 714	18 872	10 225	2 474	6 748	4 785	1 969
007	5,00 - 10,00	2 850	19 917	28 960	13 626	2 771	7 787	5 887	2 482
008	10,00 und mehr	3 173	85 666	81 668	30 816	2 986	8 577	6 672	2 789
009	Insgesamt	36 763	136 459	254 310	129 831	35 983	88 126	57 056	22 819
010	darunter: 20,00 und mehr	1 227	58 686	52 484	18 844	1 094	3 130	2 466	1 038
davon Betriebe mit: Schwerpunkt									
011	unter 0,25	4 976	795	14 492	7 919	4 943	10 219	5 615	2 334
012	0,25 - 0,50	6 115	2 135	20 442	11 220	6 073	13 172	6 960	2 588
013	0,50 - 1,00	6 135	4 252	25 553	14 977	6 065	14 428	8 340	3 038
014	1,00 - 2,00	4 879	6 653	23 873	13 325	4 805	11 941	7 330	2 840
015	2,00 - 3,00	2 338	5 556	13 978	7 723	2 273	5 919	3 906	1 544
016	3,00 - 5,00	2 441	9 320	17 738	9 425	2 382	6 517	4 605	1 892
017	5,00 - 10,00	2 775	19 421	27 861	12 811	2 713	7 644	5 763	2 428
018	10,00 und mehr	3 118	84 023	79 835	29 475	2 953	8 477	6 597	2 759
019	Zusammen	32 777	132 153	223 772	106 875	32 207	78 317	49 117	19 423
020	darunter: 20,00 und mehr	1 200	57 386	51 100	17 789	1 082	3 090	2 434	1 027
davon: Sparte									
021	unter 0,25	1 228	236	2 305	490	1 224	2 120	452	70
022	0,25 - 0,50	2 173	765	4 331	968	2 166	3 976	913	135
023	0,50 - 1,00	2 214	1 526	5 164	1 470	2 200	4 470	1 314	255
024	1,00 - 3,00	2 321	3 911	7 485	2 414	2 287	5 351	2 083	566
025	3,00 und mehr	2 930	44 638	42 467	11 758	2 812	7 769	5 299	2 296
026	Zusammen	10 866	51 077	61 932	17 100	10 689	23 686	10 060	3 322
Sparte									
027	unter 0,25	818	139	1 744	578	816	1 578	523	149
028	0,25 - 0,50	1 033	329	2 327	803	1 029	2 013	714	197
029	0,50 - 1,00	815	551	2 468	1 165	801	1 820	950	353
030	1,00 - 3,00	1 431	2 537	6 317	3 516	1 394	3 471	2 463	1 059
031	3,00 und mehr	2 370	31 754	34 391	12 763	2 326	6 699	5 303	2 144
032	Zusammen	6 467	35 310	47 247	18 825	6 366	15 581	9 953	3 902
Sparte									
033	unter 0,25	2 005	282	7 355	5 022	1 983	4 497	3 383	1 586
034	0,25 - 0,50	1 841	663	9 774	7 091	1 821	4 684	3 821	1 669
035	0,50 - 1,00	1 858	1 303	12 636	9 137	1 833	5 189	4 179	1 683
036	1,00 - 3,00	1 445	2 326	13 375	9 155	1 406	4 000	3 257	1 300
037	3,00 und mehr	434	2 602	7 748	5 122	406	1 274	998	372
038	Zusammen	7 583	7 175	50 888	35 527	7 449	19 644	15 637	6 610
Sparte									
039	unter 0,25	71	11	216	78	70	120	53	22
040	0,25 - 0,50	143	52	471	183	141	314	122	49
041	0,50 - 1,00	250	174	972	494	246	483	263	118
042	1,00 - 3,00	727	1 284	3 949	2 068	718	1 598	1 047	505
043	3,00 und mehr	1 275	18 047	20 786	13 766	1 238	3 232	2 520	1 105
044	Zusammen	2 466	19 568	26 394	16 590	2 413	5 747	4 004	1 799
Mehrsparten									
045	unter 0,25	854	127	2 872	1 751	850	1 904	1 205	507
046	0,25 - 0,50	925	327	3 539	2 175	916	2 185	1 391	538
047	0,50 - 1,00	998	698	4 313	2 711	985	2 466	1 635	629
048	1,00 - 3,00	1 293	2 150	6 725	3 895	1 273	3 440	2 386	954
049	3,00 und mehr	1 325	15 723	19 862	8 302	1 266	3 664	2 847	1 162
050	Zusammen	5 395	19 024	37 311	18 834	5 290	13 659	9 463	3 790
Schwerpunkt Handel									
051	unter 0,25	1 791	208	9 411	6 895	1 756	4 351	3 480	1 569
052	0,25 - 0,50	828	292	5 962	4 642	802	2 187	1 809	741
053	0,50 - 1,00	580	401	4 887	3 641	547	1 484	1 209	489
054	1,00 - 3,00	552	870	6 212	4 821	488	1 313	1 063	436
055	3,00 und mehr	235	2 534	4 066	2 957	183	474	379	161
056	Zusammen	3 986	4 305	30 538	22 956	3 776	9 809	7 939	3 396

*) Einschließlich Betriebe der Sparte Gartenbausämereien.

von Gartenbauerzeugnissen 1994
nach Größenklassen der gärtnerischen Nutzfläche

Arbeitskräfte											Lfd. Nr.
mit ... bis unter ... vollen Arbeitstagen im Jahr beschäftigt											
und mehr		100 - 200			50 - 100			unter 50			
Arbeitskräfte		Betriebe	Arbeitskräfte		Betriebe	Arbeitskräfte		Betriebe	Arbeitskräfte		
zusammen	männlich		zusammen	männlich		zusammen	männlich		zusammen	männlich	
Personen		Anzahl	Personen		Anzahl	Personen		Anzahl	Personen		
9	10	11	12	13	14	15	16	17	18	19	
Deutschland											
insgesamt											
6 843	3 930	1 315	1 683	605	1 678	2 349	1 145	2 360	3 695	1 914 001	
6 370	3 735	1 219	1 608	649	1 888	2 676	1 427	2 855	4 705	2 426 002	
6 878	4 138	1 728	1 948	802	2 062	2 991	1 606	2 411	4 095	2 071 003	
5 939	3 674	1 116	1 654	710	1 680	2 468	1 323	1 689	2 854	1 414 004	
3 089	1 952	691	929	408	706	1 066	537	670	1 174	618 005	
3 695	2 411	715	971	394	681	1 012	493	612	1 070	508 006	
4 775	3 143	789	1 045	365	633	917	395	566	1 050	522 007	
5 544	3 713	774	1 063	363	601	936	404	546	1 034	529 008	
43 133	26 696	8 157	10 901	4 296	9 929	14 415	7 330	11 709	19 677	10 002 009	
2 103	1 428	244	332	113	195	305	112	178	390	205 010	
Erzeugung											
3 873	2 329	961	1 201	462	1 371	1 935	991	2 047	3 210	1 684 011	
4 778	2 837	1 065	1 405	588	1 766	2 500	1 370	2 714	4 489	2 327 012	
5 816	3 528	1 334	1 818	756	1 971	2 858	1 560	2 325	3 936	1 997 013	
5 256	3 258	1 155	1 554	678	1 612	2 365	1 289	1 632	2 766	1 369 014	
2 859	1 812	662	890	395	685	1 035	520	644	1 135	599 015	
3 539	2 311	699	952	389	665	987	484	598	1 039	493 016	
4 662	3 070	780	1 036	362	622	905	389	560	1 041	516 017	
5 485	3 677	767	1 045	353	597	931	400	537	1 016	520 018	
36 268	22 822	7 423	9 901	3 983	9 289	13 516	7 003	11 057	18 632	9 505 019	
2 082	1 412	240	318	105	193	303	111	176	387	205 020	
Obstbau											
90	56	92	118	80	309	440	276	926	1 472	797 021	
183	115	198	266	168	708	954	629	1 565	2 573	1 381 022	
358	212	335	466	292	917	1 325	838	1 377	2 321	1 225 023	
805	492	595	815	479	1 127	1 673	1 021	1 182	2 058	1 025 024	
3 975	2 703	909	1 175	490	827	1 196	568	762	1 423	687 025	
5 411	3 578	2 129	2 840	1 509	3 888	5 588	3 332	5 812	9 847	5 115 026	
Gemüsebau											
195	105	108	140	68	333	529	260	428	714	378 027	
285	170	155	212	115	401	645	348	509	871	447 028	
572	339	197	276	125	280	437	226	296	535	266 029	
1 923	1 172	343	457	167	352	555	275	301	536	275 030	
4 447	2 820	572	804	270	460	742	334	408	706	356 031	
7 422	4 606	1 375	1 889	745	1 826	2 908	1 443	1 942	3 362	1 722 032	
Zierpflanzenbau											
2 681	1 642	551	673	214	445	582	244	399	561	255 033	
3 232	1 945	460	592	154	333	442	147	283	418	184 034	
3 529	2 169	472	638	150	352	504	190	300	518	220 035	
2 786	1 756	352	467	114	243	346	119	234	401	184 036	
831	571	113	155	44	87	147	59	66	141	67 037	
13 059	8 083	1 948	2 525	676	1 460	2 021	759	1 282	2 039	910 038	
Baumschulen											
27	23	13	18	12	22	27	17	30	48	30 039	
66	49	24	30	13	44	66	39	67	152	69 040	
166	120	57	70	38	88	116	69	82	131	69 041	
770	558	172	222	93	220	306	145	196	300	163 042	
2 084	1 490	304	412	122	255	369	138	208	367	193 043	
3 113	2 240	570	752	278	629	884	408	583	998	524 044	
betriebe *)											
880	503	197	252	88	262	357	194	264	415	224 045	
1 012	558	228	305	138	280	393	207	290	475	246 046	
1 191	688	273	368	151	334	476	237	270	431	217 047	
1 831	1 092	355	483	220	355	520	249	363	606	321 048	
2 349	1 474	348	487	178	255	369	174	251	459	226 049	
7 263	4 315	1 401	1 895	775	1 486	2 115	1 061	1 438	2 386	1 234 050	
und Dienstleistungen											
2 970	1 601	354	482	143	307	414	154	313	485	230 051	
1 592	898	154	203	61	122	176	57	141	216	99 052	
1 062	610	94	130	46	91	133	46	86	159	74 053	
913	556	100	139	45	89	134	51	83	127	64 054	
328	209	32	46	18	31	42	19	29	58	30 055	
6 865	3 874	734	1 000	313	640	899	327	652	1 045	497 056	

Lfd Nr.	Gärtnerische Nutzfläche von ... bis unter ... ha	Familienfremde					
		zusammen			darunter in Betrieben in der Hand natürlicher Personen		
		Betriebe	Arbeitskräfte			Betriebe	und zwar
							200
							Betriebe
		Anzahl	Personen	VBE	Anzahl	Personen	VBE
		20	21	22	23	24	25
							Anzahl
							26

Deutschland

Betriebe

001	unter 0,25	2 774	9 333	5 719	2 706	8 796	5 325	1 494
002	0,25 - 0,50	2 687	11 045	7 093	2 619	10 125	6 358	1 537
003	0,50 - 1,00	2 946	14 528	9 069	2 843	13 064	7 925	1 613
004	1,00 - 2,00	2 609	15 805	9 006	2 488	13 983	7 523	1 199
005	2,00 - 3,00	1 456	9 085	4 564	1 374	7 510	3 546	561
006	3,00 - 5,00	1 784	12 124	5 440	1 712	11 129	4 646	613
007	5,00 - 10,00	2 370	21 173	7 740	2 291	19 798	6 669	766
008	10,00 und mehr	2 924	73 091	24 144	2 737	62 149	19 119	1 241
009	Insgesamt	19 550	166 184	72 775	18 770	146 554	61 111	9 024
010	darunter: 20,00 und mehr	1 168	49 354	16 378	1 035	39 497	12 105	666

davon Betriebe mit:
Schwerpunkt

011	unter 0,25	1 522	4 273	2 304	1 489	4 049	2 158	680
012	0,25 - 0,50	2 054	7 270	4 259	2 012	6 930	3 983	1 066
013	0,50 - 1,00	2 476	11 125	6 637	2 406	10 399	6 081	1 256
014	1,00 - 2,00	2 266	11 932	5 995	2 192	11 283	5 512	928
015	2,00 - 3,00	1 337	8 059	3 817	1 272	6 781	3 048	475
016	3,00 - 5,00	1 696	11 221	4 820	1 637	10 573	4 316	553
017	5,00 - 10,00	2 299	20 217	7 048	2 237	19 139	6 224	710
018	10,00 und mehr	2 869	71 358	22 878	2 704	61 547	18 751	1 195
019	Zusammen	16 519	145 455	57 758	15 949	130 701	50 073	6 863
020	darunter: 20,00 und mehr	1 141	48 010	15 355	1 023	39 195	11 897	641

davon: Sparte

021	unter 0,25	89	185	38	85	163	22	4
022	0,25 - 0,50	196	355	55	189	343	54	4
023	0,50 - 1,00	268	694	156	254	601	92	8
024	1,00 - 3,00	588	2 134	331	554	1 888	274	26
025	3,00 und mehr	2 316	34 878	6 460	2 198	28 823	4 717	374
026	Zusammen	3 457	38 246	7 040	3 280	31 818	5 158	416

Sparte

027	unter 0,25	70	166	55	68	158	49	14
028	0,25 - 0,50	120	314	89	116	297	82	21
029	0,50 - 1,00	236	648	215	222	559	156	44
030	1,00 - 3,00	675	2 846	1 053	638	2 294	740	158
031	3,00 und mehr	1 892	27 692	7 460	1 848	25 868	6 606	518
032	Zusammen	2 993	31 666	8 872	2 892	29 176	7 633	755

Sparte

033	unter 0,25	1 021	2 858	1 639	999	2 717	1 534	500
034	0,25 - 0,50	1 312	5 090	3 270	1 292	4 894	3 098	837
035	0,50 - 1,00	1 403	7 447	4 958	1 378	7 104	4 684	939
036	1,00 - 3,00	1 177	9 375	5 898	1 138	8 516	5 225	770
037	3,00 und mehr	398	6 474	4 125	370	5 839	3 587	321
038	Zusammen	5 311	31 244	19 890	5 177	29 070	18 128	3 367

Sparte

039	unter 0,25	16	96	25	15	60	21	5
040	0,25 - 0,50	42	157	61	40	140	52	12
041	0,50 - 1,00	119	489	231	115	431	178	33
042	1,00 - 3,00	479	2 351	1 021	470	2 297	975	197
043	3,00 und mehr	1 158	17 554	11 247	1 121	16 829	10 664	900
044	Zusammen	1 814	20 647	12 585	1 761	19 757	11 889	1 147

Mehrsparten

045	unter 0,25	326	968	546	322	951	532	157
046	0,25 - 0,50	384	1 354	784	375	1 256	698	192
047	0,50 - 1,00	450	1 847	1 077	437	1 704	972	232
048	1,00 - 3,00	684	3 285	1 509	664	3 069	1 347	252
049	3,00 und mehr	1 100	16 198	5 455	1 041	13 900	3 717	345
050	Zusammen	2 944	23 652	9 371	2 839	20 880	7 265	1 178

Schwerpunkt Handel

051	unter 0,25	1 252	5 060	3 415	1 217	4 747	3 166	814
052	0,25 - 0,50	633	3 775	2 833	607	3 195	2 375	471
053	0,50 - 1,00	470	3 403	2 432	437	2 665	1 844	357
054	1,00 - 3,00	462	4 899	3 758	398	3 429	2 509	357
055	3,00 und mehr	214	3 592	2 578	162	1 817	1 143	162
056	Zusammen	3 031	20 729	15 017	2 821	15 853	11 038	2 161

*) Einschließlich Betriebe der Sparte Gartenbausämereien.

von Gartenbauerzeugnissen 1994
nach Größenklassen der gärtnerischen Nutzfläche

Arbeitskräfte											Lfd Nr.
(Sp. 20) mit ... bis unter ... vollen Arbeitstagen im Jahr beschäftigt											
und mehr		100 - 200			50 - 100			unter 50			
Arbeitskräfte		Betriebe	Arbeitskräfte		Betriebe	Arbeitskräfte		Betriebe	Arbeitskräfte		
zusammen	männlich		zusammen	männlich		zusammen	männlich		zusammen	männlich	
Personen		Anzahl	Personen		Anzahl	Personen		Anzahl	Personen		
27	28	29	30	31	32	33	34	35	36	37	
Deutschland											
insgesamt											
4 074	1 492	734	1 334	321	840	1 593	469	1 041	2 332	933 001	
5 269	2 165	789	1 529	386	800	1 644	436	1 119	2 603	1 072 002	
6 606	3 163	839	1 987	573	939	2 394	762	1 281	3 541	1 476 003	
6 379	3 421	609	1 854	667	830	2 858	1 133	1 304	4 714	2 323 004	
3 030	1 821	318	990	464	471	1 674	677	807	3 391	1 857 005	
3 409	1 980	386	1 177	531	575	2 267	1 227	1 029	5 271	2 805 006	
4 203	2 720	475	1 714	812	861	4 056	2 295	1 473	11 200	6 625 007	
13 272	8 672	685	4 436	2 176	1 049	11 143	6 895	1 830	44 240	24 543 008	
46 242	25 434	4 835	15 021	5 930	6 365	27 629	13 894	9 884	77 292	41 634 009	
9 491	6 148	332	2 672	1 296	459	6 486	3 910	717	30 705	16 016 010	
Erzeugung											
1 540	558	333	511	121	479	920	265	624	1 302	546 011	
2 986	1 149	559	1 007	259	612	1 204	299	929	2 073	827 012	
4 643	2 128	685	1 591	437	784	1 957	615	1 106	2 934	1 176 013	
3 950	2 003	487	1 276	391	706	2 405	891	1 204	4 301	2 084 014	
2 435	1 417	283	847	366	431	1 559	620	769	3 218	1 747 015	
2 931	1 674	349	1 043	463	545	2 169	1 175	997	5 078	2 697 016	
3 694	2 398	445	1 535	718	832	3 904	2 223	1 448	11 084	6 544 017	
12 199	8 106	663	4 256	2 099	1 035	11 046	6 854	1 809	43 857	24 384 018	
34 378	19 433	3 804	12 066	4 854	5 424	25 164	12 942	8 886	73 847	40 005 019	
8 608	5 709	322	2 543	1 251	450	6 404	3 878	706	30 455	15 930 020	
Obstbau											
18	15	> 12	23	23	19	28	18	81	158	95 021	
4	4	/						176	309	173 022	
65	49	8	17	7	42	89	54	224	523	266 023	
47	41	22	41	24	76	253	140	500	1 793	945 024	
1 817	1 177	197	942	494	551	3 856	2 181	1 835	28 263	15 478 025	
1 951	1 286	239	1 023	548	688	4 226	2 393	2 816	31 046	16 957 026	
Gemüsebau											
25	12	6	7	> 6	21	59	23	39	75	32 027	
36	21	12	25	/	27	50	24	85	203	88 028	
89	54	32	66	37	66	153	58	143	340	132 029	
485	328	110	285	142	240	806	325	364	1 270	697 030	
2 653	1 634	439	1 744	889	777	6 281	3 974	1 061	17 014	9 702 031	
3 288	2 049	599	2 127	1 074	1 131	7 349	4 404	1 692	18 902	10 651 032	
Zierpflanzenbau											
1 111	387	241	377	88	340	636	171	373	734	275 033	
2 343	898	438	781	179	450	920	211	460	1 046	302 034	
3 569	1 583	505	1 246	313	495	1 268	356	479	1 364	423 035	
4 309	2 150	402	1 224	364	458	1 741	548	456	2 101	981 036	
3 073	1 557	144	746	282	186	1 320	632	159	1 335	619 037	
14 405	6 575	1 730	4 374	1 226	1 929	5 885	1 918	1 927	6 580	2 600 038	
Baumschulen											
12	11	> 7	18	12	10	18	10	13	75	48 039	
40	29	/						28	90	65 040	
159	132	17	26	14	42	119	66	73	185	133 041	
580	420	100	247	125	165	577	282	271	947	574 042	
8 332	5 928	456	2 354	1 220	530	2 900	1 876	516	3 968	2 478 043	
9 123	6 520	580	2 645	1 371	747	3 614	2 234	901	5 265	3 298 044	
betriebe *)											
374	133	81	115	21	114	219	67	118	260	96 045	
563	197	95	172	51	110	194	40	180	425	199 046	
761	310	123	236	66	139	328	81	187	522	222 047	
964	481	136	326	102	198	587	216	382	1 408	634 048	
2 949	1 882	221	1 048	395	368	2 762	1 589	683	9 439	5 348 049	
5 611	3 003	656	1 897	635	929	4 090	1 993	1 550	12 054	6 499 050	
und Dienstleistungen											
2 534	934	401	823	200	361	673	204	417	1 030	387 051	
2 283	1 016	230	522	127	188	440	137	190	530	245 052	
1 963	1 035	154	396	136	155	437	147	175	607	300 053	
3 024	1 822	157	721	374	164	568	299	138	586	349 054	
2 060	1 194	89	493	239	73	347	165	78	692	348 055	
11 864	6 001	1 031	2 955	1 076	941	2 465	952	998	3 445	1 629 056	

12 (17) Arbeitskräfte in Betrieben mit Anbau
12.4 (17.1/33.1) Gartenbaubetriebe und ihre Sparten

Lfd Nr.	Vollbeschäftigten- Einheiten von ... bis unter ... VBE	Insgesamt				Familien			
		Betriebe	GN	Arbeitskräfte		zusammen			und zwar
						Betriebe	Arbeitskräfte		Betriebe
		Anzahl	ha	Personen	VBE	Anzahl	Personen	VBE	Anzahl
		1	2	3	4	5	6	7	8
Deutschland									
Betriebe									
001	unter 1	10 222	8 197	21 913	3 886	10 149	19 092	3 568	-
002	1 - 2	6 431	12 023	19 902	8 725	6 365	13 389	7 682	4 162
003	2 - 5	13 045	47 379	72 554	39 385	12 891	35 106	28 162	12 291
004	5 - 10	4 817	26 079	56 693	32 137	4 664	14 560	12 486	4 536
005	10 und mehr	2 248	42 780	83 248	45 697	1 914	5 979	5 157	1 830
006	Insgesamt	36 763	136 459	254 310	129 831	35 983	88 126	57 056	22 819
davon Betriebe mit:									
Schwerpunkt									
007	unter 1	10 019	8 080	21 325	3 788	9 948	18 701	3 492	-
008	1 - 2	5 915	11 766	18 354	8 021	5 862	12 442	7 101	3 738
009	2 - 5	11 290	46 248	64 652	33 851	11 181	30 817	24 582	10 641
010	5 - 10	3 807	25 050	48 016	25 386	3 693	11 629	9 888	3 590
011	10 und mehr	1 746	41 010	71 425	35 829	1 523	4 728	4 055	1 454
012	Zusammen	32 777	132 153	223 772	106 875	32 207	78 317	49 117	19 423
davon: Sparte									
013	unter 1	6 267	5 363	12 869	2 199	6 216	11 553	2 053	-
014	1 - 2	1 940	5 950	6 676	2 623	1 914	4 480	2 319	941
015	2 - 5	2 182	18 747	18 828	6 285	2 155	6 349	4 706	1 997
016	5 - 10	318	7 352	7 909	2 055	291	969	726	275
017	10 und mehr	159	13 665	17 650	3 938	113	335	257	109
018	Zusammen	10 866	51 077	61 932	17 100	10 689	23 686	10 060	3 322
Sparte									
019	unter 1	1 920	1 272	4 175	765	1 915	3 695	710	-
020	1 - 2	1 170	2 586	3 541	1 575	1 158	2 343	1 387	754
021	2 - 5	2 515	14 169	14 373	7 362	2 491	6 923	5 650	2 376
022	5 - 10	593	8 284	10 386	3 895	572	1 846	1 557	552
023	10 und mehr	269	8 999	14 772	5 228	230	774	649	220
024	Zusammen	6 467	35 310	47 247	18 825	6 366	15 581	9 953	3 902
Sparte									
025	unter 1	468	202	1 167	224	461	843	187	-
026	1 - 2	1 229	626	3 332	1 687	1 224	2 361	1 507	997
027	2 - 5	3 562	2 613	16 518	11 100	3 530	9 351	7 726	3 423
028	5 - 10	1 715	2 008	15 307	11 533	1 684	5 274	4 628	1 661
029	10 und mehr	609	1 726	14 564	10 983	550	1 815	1 590	529
030	Zusammen	7 583	7 175	50 888	35 527	7 449	19 644	15 637	6 610
Sparte									
031	unter 1	377	491	884	160	373	653	133	-
032	1 - 2	414	863	1 310	549	411	801	461	291
033	2 - 5	757	3 242	4 479	2 326	746	1 834	1 370	681
034	5 - 10	467	3 889	5 199	3 213	457	1 277	1 039	432
035	10 und mehr	451	11 089	14 522	10 343	426	1 182	1 002	395
036	Zusammen	2 466	19 588	26 394	16 590	2 413	5 747	4 004	1 799
Mehrsparten									
037	unter 1	987	752	2 230	440	983	1 957	409	-
038	1 - 2	1 162	1 741	3 495	1 588	1 155	2 457	1 427	755
039	2 - 5	2 274	7 478	12 454	6 778	2 259	6 360	5 130	2 164
040	5 - 10	714	3 518	9 215	4 690	689	2 263	1 938	670
041	10 und mehr	258	5 536	9 917	5 338	204	622	558	201
042	Zusammen	5 395	19 024	37 311	18 834	5 290	13 659	9 463	3 790
Schwerpunkt Handel									
043	unter 1	203	118	588	98	201	391	77	-
044	1 - 2	516	257	1 548	704	503	947	582	424
045	2 - 5	1 755	1 130	7 902	5 534	1 710	4 289	3 580	1 650
046	5 - 10	1 010	1 029	8 677	6 752	971	2 931	2 599	946
047	10 und mehr	502	1 771	11 823	9 868	391	1 251	1 102	376
048	Zusammen	3 986	4 305	30 538	22 956	3 776	9 809	7 939	3 396

*) Einschließlich Betriebe der Sparte Gartenbausämereien.

von Gartenbauerzeugnissen 1994
nach Größenklassen der Vollbeschäftigten-Einheiten

Arbeitskräfte											Lfd. Nr.
mit ... bis unter ... vollen Arbeitstagen im Jahr beschäftigt											
und mehr		100 - 200			50 - 100			unter 50			
Arbeitskräfte		Betriebe	Arbeitskräfte		Betriebe	Arbeitskräfte		Betriebe	Arbeitskräfte		
zusammen	männlich		zusammen	männlich		zusammen	männlich		zusammen	männlich	
Personen		Anzahl	Personen		Anzahl	Personen		Anzahl	Personen		
9	10	11	12	13	14	15	16	17	18	19	
Deutschland											
insgesamt											
-	-	710	710	507	4 175	6 166	3 887	7 190	12 216	6 507 001	
4 162	3 242	2 523	3 306	1 632	2 182	3 070	1 413	1 737	2 851	1 397 002	
23 570	14 249	3 333	4 539	1 508	2 512	3 575	1 471	2 052	3 422	1 564 003	
10 864	6 454	1 160	1 698	462	770	1 170	404	514	828	376 004	
4 537	2 751	431	648	187	290	434	155	216	360	158 005	
43 133	26 696	8 157	10 901	4 296	9 929	14 415	7 330	11 709	19 677	10 002 006	
Erzeugung											
-	-	673	673	489	4 121	6 089	3 844	7 048	11 939	6 358 007	
3 738	2 939	2 418	3 183	1 582	2 064	2 913	1 361	1 593	2 608	1 279 008	
20 464	12 521	2 986	4 080	1 383	2 235	3 173	1 312	1 821	3 100	1 420 009	
8 518	5 174	993	1 438	382	627	978	353	422	695	326 010	
3 548	2 188	353	527	147	242	363	133	173	290	122 011	
36 268	22 822	7 423	9 901	3 983	9 289	13 516	7 003	11 057	18 632	9 505 012	
Obstbau											
-	-	339	339	277	2 424	3 470	2 347	4 655	7 744	4 088 013	
941	737	960	1 311	753	835	1 186	559	613	1 042	494 014	
3 673	2 313	702	1 021	422	539	763	358	473	892	451 015	
584	382	97	128	47	68	132	55	53	125	61 016	
213	146	31	41	10	22	37	13	18	44	21 017	
5 411	3 578	2 129	2 840	1 509	3 888	5 588	3 332	5 812	9 847	5 115 018	
Gemüsebau											
-	-	114	114	79	846	1 359	735	1 240	2 222	1 194 019	
754	581	444	596	265	359	584	291	246	409	202 020	
4 793	2 875	604	839	283	487	703	307	364	588	268 021	
1 312	796	159	253	90	99	201	85	59	80	35 022	
563	354	54	87	28	35	61	25	33	63	23 023	
7 422	4 606	1 375	1 889	745	1 826	2 908	1 443	1 942	3 362	1 722 024	
Zierpflanzenbau											
-	-	89	89	49	169	246	134	292	508	260 025	
997	806	402	481	166	331	424	176	286	459	209 026	
6 580	4 067	907	1 162	285	612	856	285	478	753	305 027	
4 070	2 398	430	610	129	254	356	113	172	238	104 028	
1 412	812	120	183	47	94	139	51	54	81	32 029	
13 059	8 083	1 948	2 525	676	1 460	2 021	759	1 282	2 039	910 030	
Baumschulen											
-	-	33	33	26	178	240	158	234	380	230 031	
291	251	113	142	78	126	169	79	124	199	103 032	
1 096	785	188	248	86	169	258	97	116	232	97 033	
866	625	128	177	40	91	126	42	57	108	56 034	
860	579	108	152	48	65	91	32	52	79	38 035	
3 113	2 240	570	752	278	629	884	408	583	998	524 036	
betriebe *)											
-	-	98	98	58	504	774	470	627	1 085	586 037	
755	564	499	653	320	413	550	256	324	499	271 038	
4 322	2 481	585	810	307	428	593	265	390	635	299 039	
1 686	973	179	270	76	115	163	58	81	144	70 040	
500	297	40	64	14	26	35	12	16	23	8 041	
7 263	4 315	1 401	1 895	775	1 486	2 115	1 061	1 438	2 386	1 234 042	
und Dienstleistungen											
-	-	37	37	18	54	77	43	142	277	149 043	
424	303	105	123	50	118	157	52	144	243	118 044	
3 106	1 728	347	459	125	277	402	159	231	322	144 045	
2 346	1 280	167	260	80	143	192	51	92	133	50 046	
989	563	78	121	40	48	71	22	43	70	36 047	
6 865	3 874	734	1 000	313	640	899	327	652	1 045	497 048	

12 (17) Arbeitskräfte in Betrieben mit Anbau
12.4 (17.1/33.1) Gartenbaubetriebe und ihre Sparten

Lfd Nr.	Vollbeschäftigten- Einheiten von ... bis unter ... VBE	Familienfremde						
		zusammen			darunter in Betrieben in der Hand natürlicher Personen			und zwar
								200
		Betriebe	Arbeitskräfte		Betriebe	Arbeitskräfte		Betriebe
		Anzahl	Personen	VBE	Anzahl	Personen	VBE	Anzahl
		20	21	22	23	24	25	26
Deutschland								
Betriebe								
001	unter 1	1 404	2 821	318	1 331	2 626	293	-
002	1 - 2	2 385	6 513	1 043	2 319	6 196	957	100
003	2 - 5	8 921	37 448	11 223	8 767	36 427	10 706	3 211
004	5 - 10	4 609	42 133	19 651	4 466	40 431	18 598	3 701
005	10 und mehr	2 231	77 269	40 540	1 897	60 874	30 557	2 012
006	Insgesamt	19 550	166 184	72 775	18 770	146 554	61 111	9 024
davon Betriebe mit:								
Schwerpunkt								
007	unter 1	1 326	2 624	296	1 255	2 441	273	-
008	1 - 2	2 146	5 912	921	2 093	5 676	853	81
009	2 - 5	7 653	33 835	9 269	7 544	33 084	8 913	2 441
010	5 - 10	3 661	36 387	15 498	3 547	35 037	14 699	2 815
011	10 und mehr	1 733	66 697	31 774	1 510	54 463	25 335	1 526
012	Zusammen	16 519	145 455	57 758	15 949	130 701	50 073	6 863
davon: Sparte								
013	unter 1	703	1 316	146	652	1 201	132	-
014	1 - 2	702	2 196	304	676	2 065	272	26
015	2 - 5	1 583	10 479	1 579	1 556	10 219	1 488	167
016	5 - 10	310	6 940	1 329	283	6 541	1 145	120
017	10 und mehr	159	17 315	3 680	113	11 792	2 122	103
018	Zusammen	3 457	38 246	7 040	3 280	31 818	5 158	416
Sparte								
019	unter 1	222	480	55	217	464	52	-
020	1 - 2	419	1 198	188	407	1 158	172	9
021	2 - 5	1 508	7 450	1 712	1 484	7 291	1 641	285
022	5 - 10	578	8 540	2 337	557	8 273	2 182	279
023	10 und mehr	266	13 998	4 580	227	11 990	3 585	182
024	Zusammen	2 993	31 666	8 872	2 892	29 176	7 633	755
Sparte								
025	unter 1	147	324	37	140	291	33	-
026	1 - 2	447	971	180	442	948	174	20
027	2 - 5	2 479	7 167	3 374	2 447	7 018	3 267	1 260
028	5 - 10	1 634	10 033	6 906	1 603	9 728	6 681	1 498
029	10 und mehr	604	12 749	9 393	545	11 085	7 973	589
030	Zusammen	5 311	31 244	19 890	5 177	29 070	18 128	3 367
Sparte								
031	unter 1	106	231	27	102	224	26	-
032	1 - 2	189	509	88	186	505	84	11
033	2 - 5	620	2 645	955	609	2 548	919	301
034	5 - 10	450	3 922	2 174	440	3 798	2 099	396
035	10 und mehr	449	13 340	9 341	424	12 682	8 761	439
036	Zusammen	1 814	20 647	12 585	1 761	19 757	11 889	1 147
Mehrsparten								
037	unter 1	148	273	31	144	261	29	-
038	1 - 2	389	1 038	161	382	1 000	151	15
039	2 - 5	1 463	6 094	1 648	1 448	6 008	1 598	428
040	5 - 10	689	6 952	2 752	664	6 697	2 533	522
041	10 und mehr	255	9 295	4 780	201	6 914	2 894	213
042	Zusammen	2 944	23 652	9 371	2 839	20 880	7 265	1 178
Schwerpunkt Handel								
043	unter 1	78	197	22	76	185	20	-
044	1 - 2	239	601	122	226	520	104	19
045	2 - 5	1 268	3 613	1 954	1 223	3 343	1 793	770
046	5 - 10	948	5 746	4 153	909	5 394	3 898	886
047	10 und mehr	498	10 572	8 766	387	6 411	5 223	486
048	Zusammen	3 031	20 729	15 017	2 821	15 853	11 038	2 161

*) Einschließlich Betriebe der Sparte Gartenbausämereien.

von Gartenbauerzeugnissen 1994
nach Größenklassen der Vollbeschäftigten-Einheiten

Arbeitskräfte											Lfd. Nr.
(Sp. 20) mit ... bis unter ... vollen Arbeitstagen im Jahr beschäftigt											
und mehr		100 - 200			50 - 100			unter 50			
Arbeitskräfte		Betriebe	Arbeitskräfte		Betriebe	Arbeitskräfte		Betriebe	Arbeitskräfte		
zusammen	männlich		zusammen	männlich		zusammen	männlich		zusammen	männlich	
Personen		Anzahl	Personen		Anzahl	Personen		Anzahl	Personen		
27	28	29	30	31	32	33	34	35	36	37	
Deutschland											
insgesamt											
-	-	8	8	7	123	153	103	1 306	2 660	1 491 001	
100	74	164	172	81	607	992	495	1 769	5 249	2 919 002	
4 772	2 411	1 823	2 916	1 132	2 888	7 169	3 384	4 411	22 591	12 867 003	
12 415	6 099	1 774	4 547	1 718	1 749	7 680	3 821	1 576	17 491	9 873 004	
28 955	16 850	1 066	7 378	2 992	998	11 635	6 091	822	29 301	14 484 005	
46 242	25 434	4 835	15 021	5 930	6 365	27 629	13 894	9 884	77 292	41 634 006	
Erzeugung											
-	-	8	8	7	115	144	96	1 232	2 472	1 395 007	
81	64	130	137	70	526	871	444	1 629	4 823	2 700 008	
3 576	1 940	1 437	2 307	943	2 503	6 415	3 142	3 997	21 537	12 401 009	
9 210	4 741	1 392	3 645	1 427	1 451	6 917	3 537	1 337	16 615	9 465 010	
21 511	12 688	837	5 969	2 407	829	10 817	5 723	691	28 400	14 044 011	
34 378	19 433	3 804	12 066	4 854	5 424	25 164	12 942	8 886	73 847	40 005 012	
Obstbau											
-	-	4	4	4	46	60	50	664	1 252	737 013	
26	25	29	31	26	121	214	152	574	1 925	1 144 014	
238	200	91	152	110	322	1 130	741	1 273	8 959	5 353 015	
320	251	58	227	132	125	1 056	604	196	5 337	3 144 016	
1 367	810	57	609	276	74	1 766	846	109	13 573	6 579 017	
1 951	1 286	239	1 023	548	688	4 226	2 393	2 816	31 046	16 957 018	
Gemüsebau											
-	-	> 23	24	13	24	29	14	203	449	199 019	
9	9	/	134	233	103	311	934	532	934	532 020	
389	260	264	468	271	585	1 681	959	788	4 912	3 180 021	
730	443	209	727	398	254	1 950	1 269	285	5 133	3 049 022	
2 160	1 337	103	908	392	134	3 456	2 059	105	7 474	3 691 023	
3 288	2 049	599	2 127	1 074	1 131	7 349	4 404	1 692	18 902	10 651 024	
Zierpflanzenbau											
-	-	> 37	38	15	15	16	7	135	306	173 025	
20	9	/	138	218	80	296	697	305	697	305 026	
1 851	831	676	1 029	276	891	1 872	562	866	2 415	906 027	
5 088	2 220	682	1 592	423	602	1 839	604	433	1 514	586 028	
7 446	3 515	335	1 715	512	283	1 940	665	197	1 648	630 029	
14 405	6 575	1 730	4 374	1 226	1 929	5 885	1 918	1 927	6 580	2 600 030	
Baumschulen											
-	-	-	-	-	15	21	16	94	210	155 031	
11	9	15	17	11	48	83	57	136	398	271 032	
474	369	132	225	132	251	646	393	294	1 300	771 033	
1 442	1 090	201	543	296	203	791	441	192	1 146	700 034	
7 196	5 052	232	1 860	932	230	2 073	1 327	185	2 211	1 401 035	
9 123	6 520	580	2 645	1 371	747	3 614	2 234	901	5 265	3 298 036	
betriebe *)											
-	-	-	-	-	15	18	9	136	255	131 037	
15	12	30	31	8	85	123	52	312	869	448 038	
624	280	274	433	154	454	1 086	487	776	3 951	2 191 039	
1 630	737	242	556	178	267	1 281	619	231	3 485	1 986 040	
3 342	1 974	110	877	295	108	1 582	826	95	3 494	1 743 041	
5 611	3 003	656	1 897	635	929	4 090	1 993	1 550	12 054	6 499 042	
und Dienstleistungen											
-	-	-	-	-	8	9	7	74	188	96 043	
19	10	34	35	11	81	121	51	140	426	219 044	
1 196	471	386	609	189	385	754	242	414	1 054	466 045	
3 205	1 358	382	902	291	298	763	284	239	876	408 046	
7 444	4 162	229	1 409	585	169	818	368	131	901	440 047	
11 864	6 001	1 031	2 955	1 076	941	2 465	952	998	3 445	1 629 048	

Lfd Nr.	Vollbeschäftigten- Einheiten von ... bis unter ... VBE	Insgesamt				Familien			
		Betriebe	GN	Arbeitskräfte		zusammen			und zwar
						Betriebe	Arbeitskräfte		Betriebe
		Anzahl	ha	Personen	VBE				
		1	2	3	4	5	6	7	8

Baden-Württemberg

Betriebe									
001	unter 1	4 385	3 068	8 935	1 623	4 342	8 137	1 531	-
002	1 - 2	1 835	3 029	5 652	2 501	1 819	4 181	2 273	971
003	2 - 5	2 671	9 269	15 390	7 869	2 634	7 651	5 933	2 505
004	5 - 10	739	3 463	9 152	4 882	710	2 336	1 991	696
005	10 und mehr	359	3 670	13 923	7 087	318	1 107	958	310
006	Insgesamt	9 989	22 498	53 052	23 963	9 823	23 412	12 686	4 482
darunter: Betriebe mit									
007	unter 1	4 362	3 054	8 887	1 613	4 319	8 096	1 522	-
008	1 - 2	1 765	2 994	5 460	2 405	1 749	4 060	2 191	911
009	2 - 5	2 442	9 093	14 293	7 120	2 413	7 063	5 459	2 292
010	5 - 10	603	3 377	7 998	3 981	580	1 886	1 604	568
011	10 und mehr	279	3 579	12 428	5 787	256	906	778	250
012	Zusammen	9 451	22 098	49 066	20 905	9 317	22 011	11 553	4 021

Bayern

Betriebe									
001	unter 1	1 601	1 093	3 373	601	1 587	3 046	563	-
002	1 - 2	865	1 115	2 492	1 162	851	1 804	1 037	543
003	2 - 5	1 676	4 557	8 817	5 063	1 649	4 580	3 710	1 566
004	5 - 10	731	2 882	8 023	4 914	715	2 310	1 991	698
005	10 und mehr	331	2 698	9 504	5 941	287	948	838	276
006	Insgesamt	5 204	12 344	32 209	17 681	5 089	12 688	8 137	3 083
darunter: Betriebe mit									
007	unter 1	1 589	1 087	3 353	595	1 575	3 028	557	-
008	1 - 2	799	1 092	2 304	1 070	788	1 682	962	494
009	2 - 5	1 495	4 455	7 995	4 483	1 472	4 103	3 320	1 396
010	5 - 10	641	2 763	7 210	4 303	627	2 046	1 761	611
011	10 und mehr	264	2 546	7 965	4 758	231	766	676	222
012	Zusammen	4 788	11 943	28 827	15 210	4 693	11 625	7 277	2 723

Brandenburg

Betriebe									
001	unter 1	102	174	279	50	100	195	41	-
002	1 - 2	178	455	546	237	174	375	208	148
003	2 - 5	327	1 458	1 977	968	313	765	634	298
004	5 - 10	115	1 080	1 576	771	102	316	283	102
005	10 und mehr	72	4 152	3 555	1 726	34	83	74	32
006	Insgesamt	794	7 319	7 933	3 752	723	1 734	1 240	580
darunter: Betriebe mit									
007	unter 1	95	172	260	45	93	180	37	-
008	1 - 2	154	441	494	206	152	333	181	126
009	2 - 5	225	1 382	1 547	667	218	529	433	206
010	5 - 10	70	1 036	1 224	476	62	192	165	62
011	10 und mehr	55	3 964	3 013	1 278	27	59	51	25
012	Zusammen	599	6 996	6 538	2 672	552	1 293	868	419

Hessen

Betriebe									
001	unter 1	362	327	797	141	362	710	131	-
002	1 - 2	291	401	912	399	288	598	350	213
003	2 - 5	769	2 274	4 652	2 378	763	2 150	1 654	730
004	5 - 10	325	1 236	3 942	2 177	312	1 012	857	302
005	10 und mehr	150	1 732	5 308	2 471	139	438	384	133
006	Insgesamt	1 897	5 969	15 611	7 566	1 864	4 908	3 376	1 378
darunter: Betriebe mit									
007	unter 1	355	322	782	138	355	697	129	-
008	1 - 2	252	378	808	346	249	520	304	180
009	2 - 5	637	2 209	3 975	1 957	632	1 809	1 386	602
010	5 - 10	233	1 178	3 133	1 553	225	740	620	219
011	10 und mehr	116	1 701	4 675	1 965	107	341	293	103
012	Zusammen	1 593	5 788	13 373	5 958	1 568	4 107	2 732	1 104

von Gartenbauerzeugnissen 1994
nach Größenklassen der Vollbeschäftigten-Einheiten

arbeitskräfte											Lfd Nr.
mit ... bis unter ... vollen Arbeitstagen im Jahr beschäftigt											
und mehr		100 - 200			50 - 100			unter 50			
Arbeitskräfte		Betriebe	Arbeitskräfte		Betriebe	Arbeitskräfte		Betriebe	Arbeitskräfte		
zusammen	männlich		zusammen	männlich		zusammen	männlich		zusammen	männlich	
Personen		Anzahl	Personen		Anzahl	Personen		Anzahl	Personen		
9	10	11	12	13	14	15	16	17	18	19	

Baden-Württemberg										
insgesamt										
-	-	266	266	197	1 919	2 789	1 832	3 103	5 082	2 678 001
971	703	953	1 283	697	757	1 057	497	551	870	449 002
4 763	2 913	839	1 172	437	630	891	389	500	825	415 003
1 720	1 024	189	278	89	126	213	85	81	125	65 004
847	490	75	115	36	49	79	33	44	66	25 005
8 301	5 130	2 322	3 114	1 436	3 481	5 029	2 836	4 279	6 968	3 632 006
Schwerpunkt Erzeugung										
-	-	262	262	194	1 910	2 775	1 823	3 087	5 059	2 667 007
911	661	937	1 264	688	741	1 034	490	533	851	442 008
4 356	2 685	794	1 113	426	584	822	356	463	772	392 009
1 375	828	164	238	61	103	175	73	62	98	50 010
682	402	64	99	28	42	69	30	37	56	20 011
7 324	4 576	2 221	2 976	1 397	3 380	4 875	2 772	4 182	6 836	3 571 012

Bayern										
insgesamt										
-	-	97	97	62	657	999	572	1 148	1 950	1 074 001
543	382	346	449	210	344	490	252	215	322	159 002
3 061	1 803	461	655	215	368	519	211	243	345	139 003
1 719	1 005	195	294	75	121	180	57	82	117	48 004
754	431	57	84	28	51	70	22	32	40	19 005
6 077	3 621	1 156	1 579	590	1 541	2 258	1 114	1 720	2 774	1 439 006
Schwerpunkt Erzeugung										
-	-	94	94	62	651	991	568	1 142	1 943	1 069 007
494	351	329	429	203	322	459	237	198	300	148 008
2 739	1 635	407	586	192	327	465	191	216	313	126 009
1 516	889	180	267	67	104	161	53	72	102	43 010
604	345	50	73	24	45	62	20	22	27	8 011
5 353	3 220	1 060	1 449	548	1 449	2 138	1 069	1 650	2 685	1 394 012

Brandenburg										
insgesamt										
-	-	13	13	7	48	69	44	64	113	53 001
148	91	37	43	19	48	59	29	74	125	65 002
571	311	40	52	17	46	64	32	55	78	32 003
265	144	16	18	.	6	8	4	16	25	13 004
64	46	5	11	.	4	5	3	3	3	3 005
1 048	592	111	137	52	152	205	112	212	344	166 006
Schwerpunkt Erzeugung										
-	-	12	12	7	42	60	39	61	108	48 007
126	79	34	40	16	41	51	26	68	116	60 008
390	216	28	34	11	33	45	24	42	60	24 009
152	92	10	12	12	20	10 010
45	34	3	7	3	3	3 011
713	421	87	105	40	125	168	95	186	307	145 012

Hessen										
insgesamt										
-	-	29	29	21	136	215	128	265	466	246 001
213	178	89	104	56	124	180	69	71	101	34 002
1 371	810	205	263	73	162	236	97	136	280	102 003
755	447	72	99	33	63	85	22	39	73	35 004
341	211	32	43	7	24	38	15	12	16	5 005
2 680	1 646	427	538	190	509	754	331	523	936	422 006
Schwerpunkt Erzeugung										
-	-	28	28	21	134	212	127	260	457	241 007
180	152	83	98	52	105	157	62	59	85	26 008
1 146	677	171	224	65	131	195	86	113	244	85 009
542	329	57	77	24	43	59	17	33	62	31 010
256	163	25	36	5	21	34	13	11	15	5 011
2 124	1 321	364	463	167	434	657	305	476	863	388 012

Lfd Nr.	Vollbeschäftigten- Einheiten von ... bis unter ... VBE	Familienfremde					
		zusammen			darunter in Betrieben in der Hand natürlicher Personen		
					und zwar		
					200		
		Betriebe	Arbeitskräfte		Betriebe	Arbeitskräfte	
		Anzahl	Personen	VBE	Anzahl	Personen	VBE
		20	21	22	23	24	25
							26

Baden-Württemberg

Betriebe

001	unter 1	458	798	92	415	704	80	-
002	1 - 2	570	1 471	228	554	1 398	207	27
003	2 - 5	1 731	7 739	1 936	1 694	7 500	1 819	480
004	5 - 10	702	6 816	2 891	673	6 421	2 696	551
005	10 und mehr	354	12 816	6 130	313	11 742	5 202	316
006	Insgesamt	3 815	29 640	11 276	3 649	27 765	10 003	1 374

darunter: Betriebe mit

007	unter 1	453	791	91	410	697	79	-
008	1 - 2	535	1 400	213	519	1 327	192	26
009	2 - 5	1 561	7 230	1 661	1 532	7 031	1 573	380
010	5 - 10	577	6 112	2 377	554	5 783	2 224	432
011	10 und mehr	274	11 522	5 009	251	10 826	4 425	236
012	Zusammen	3 400	27 055	9 352	3 266	25 664	8 493	1 074

Bayern

Betriebe

001	unter 1	175	327	38	161	295	33	-
002	1 - 2	289	688	126	275	636	108	16
003	2 - 5	1 084	4 237	1 353	1 057	4 109	1 263	393
004	5 - 10	701	5 713	2 923	685	5 559	2 817	577
005	10 und mehr	329	8 556	5 103	285	7 546	4 234	305
006	Insgesamt	2 578	19 521	9 544	2 463	18 145	8 455	1 291

darunter: Betriebe mit

007	unter 1	174	325	38	160	293	33	-
008	1 - 2	255	622	108	244	576	94	12
009	2 - 5	959	3 892	1 163	936	3 787	1 087	321
010	5 - 10	612	5 164	2 542	598	5 031	2 448	500
011	10 und mehr	262	7 199	4 082	229	6 410	3 391	240
012	Zusammen	2 262	17 202	7 933	2 167	16 097	7 053	1 073

Brandenburg

Betriebe

001	unter 1	32	84	9	30	76	8	-
002	1 - 2	55	171	29	51	138	23	> 88
003	2 - 5	223	1 212	333	209	1 059	281	/
004	5 - 10	110	1 260	489	97	1 119	397	89
005	10 und mehr	72	3 472	1 653	34	1 096	547	69
006	Insgesamt	492	6 199	2 512	421	3 488	1 255	246

darunter: Betriebe mit

007	unter 1	31	80	8	29	72	7	-
008	1 - 2	51	161	25	49	135	23	> 56
009	2 - 5	158	1 018	234	151	911	206	/
010	5 - 10	68	1 032	311	60	931	250	52
011	10 und mehr	55	2 954	1 227	27	979	432	52
012	Zusammen	363	5 245	1 805	316	3 028	918	160

Hessen

Betriebe

001	unter 1	41	87	9	41	87	9	-
002	1 - 2	109	314	49	106	306	45	4
003	2 - 5	543	2 502	724	537	2 426	706	209
004	5 - 10	314	2 930	1 320	301	2 725	1 232	251
005	10 und mehr	149	4 870	2 087	138	4 426	1 750	130
006	Insgesamt	1 156	10 703	4 189	1 123	9 970	3 741	594

darunter: Betriebe mit

007	unter 1	40	85	9	40	85	9	-
008	1 - 2	92	288	42	89	280	38	> 153
009	2 - 5	439	2 166	571	434	2 093	554	/
010	5 - 10	225	2 393	934	217	2 229	877	168
011	10 und mehr	115	4 334	1 672	106	3 915	1 357	97
012	Zusammen	911	9 266	3 227	886	8 602	2 836	418

von Gartenbauerzeugnissen 1994
nach Größenklassen der Vollbeschäftigten-Einheiten

Arbeitskräfte											Lfd Nr.
(Sp. 20) mit ... bis unter ... vollen Arbeitstagen im Jahr beschäftigt											
und mehr		100 - 200			50 - 100			unter 50			
Arbeitskräfte		Betriebe	Arbeitskräfte		Betriebe	Arbeitskräfte		Betriebe	Arbeitskräfte		
zusammen	männlich		zusammen	männlich		zusammen	männlich		zusammen	männlich	
Personen		Anzahl	Personen		Anzahl	Personen		Anzahl	Personen		
27	28	29	30	31	32	33	34	35	36	37	

Baden-Württemberg										
insgesamt										
-	-	> 35	37	23	41	53	45	423	743	464 001
27	24	/			107	179	123	444	1 230	642 002
714	369		270	173	543	1 316	592	1 043	5 282	2 919 003
1 804	918		239	211	293	1 247	547	285	3 204	1 888 004
4 387	2 601		168	852	321	1 942	881	143	5 635	2 557 005
6 932	3 912		712	1 877	728	1 152	4 737	2 188	2 338	16 094 8 470 006
Schwerpunkt Erzeugung										
-	-	> 31	33	22	40	52	44	418	737	458 007
26	24	/			92	157	110	421	1 186	616 008
558	306		213	144	472	1 179	560	983	5 159	2 874 009
1 415	755		182	170	240	1 129	521	246	3 124	1 848 010
3 389	1 895		134	718	255	1 880	856	122	5 535	2 503 011
5 388	2 980		560	1 529	591	986	4 397	2 091	2 190	15 741 8 299 012

Bayern										
insgesamt										
-	-	> 24	27	16	19	24	14	161	302	148 001
16	8	/			89	135	60	204	511	268 002
606	295		230	130	391	828	292	532	2 439	1 224 003
1 903	766		312	222	285	1 007	432	237	2 073	1 008 004
3 674	2 207		175	1 115	505	1 360	646	120	2 407	1 261 005
6 199	3 276		741	2 236	873	932	3 354	1 444	1 254	7 732 3 909 006
Schwerpunkt Erzeugung										
-	-	> 21	23	15	19	24	14	160	300	148 007
12	7	/			73	111	54	186	477	255 008
494	242		195	102	343	730	258	486	2 363	1 200 009
1 645	666		267	170	258	924	401	209	1 995	979 010
2 919	1 691		141	831	311	1 182	563	103	2 267	1 185 011
5 070	2 606		624	1 759	598	816	2 971	1 290	1 144	7 402 3 767 012

Brandenburg										
insgesamt										
-	-	-	-	-	> 8	17	9	31	83	30 001
138	51	11	11	.	/			39	142	83 002
304	125	65	108	24	49	124	53	101	844	398 003
1 215	597	36	110	.	23	116	56	37	730	415 004
		32	292	73	24	183	79	25	1 782	554 005
1 657	773	144	521	111	104	440	197	233	3 581	1 480 006
Schwerpunkt Erzeugung										
-	-	-	-	-	> 7	12	8	30	79	29 007
83	33	10	10	.	/			37	139	80 008
171	75	38	65	19	33	95	45	79	776	379 009
825	400	21	57	.	16	98	47	31	706	410 010
		26	256	64	21	176	77	23	1 697	541 011
1 079	508	95	388	93	77	381	177	200	3 397	1 439 012

Hessen										
insgesamt										
-	-	-	-	-	> 33	59	27	39	84	54 001
4	4	4	4	> 64	/			76	250	114 002
302	148	118	173	187	493	196	267	1 534	660 003	
816	398	124	290	98	592	217	120	1 232	554 004	
1 403	848	66	342	153	661	294	63	2 464	816 005	
2 525	1 398	312	809	315	414	1 805	734	565	5 564	2 198 006
Schwerpunkt Erzeugung										
-	-	-	-	-	> 27	53	23	38	82	53 007
220	115	> 84	124	46	/			68	234	101 008
521	275	87	213	75	154	424	176	226	1 402	611 009
1 048	641	55	289	136	97	488	173	96	1 171	520 010
					54	608	267	57	2 389	760 011
1 789	1 031	226	626	257	332	1 573	639	485	5 278	2 045 012

Lfd Nr.	Vollbeschäftigten- Einheiten von ... bis unter ... VBE	Insgesamt				Familien			
						zusammen			und zwar
		Betriebe	GN	Arbeitskräfte		Betriebe	Arbeitskräfte		200
									Betriebe
Anzahl	ha	Personen	VBE	Anzahl	Personen	VBE	Anzahl		
1	2	3	4	5	6	7	8		

Mecklenburg-Vorpommern

									Betriebe
001	unter 1	14	12	28	5	14	28	5	-
002	1 - 2	39	166	125	50	36	54	38	30
003	2 - 5	90	376	367	281	87	208	177	87
004	5 - 10	50	414	466	336	45	134	122	44
005	10 und mehr	58	3 215	3 354	1 708	31	88	82	31
006	Insgesamt	251	4 183	4 340	2 379	213	512	423	192
darunter: Betriebe mit									
007	unter 1	11	12	25	4	11	25	4	-
008	1 - 2	28	162	95	36	25	35	25	19
009	2 - 5	50	362	204	154	49	111	95	49
010	5 - 10	22	400	261	152	20	53	46	19
011	10 und mehr	41	2 970	2 591	1 081	23	62	56	23
012	Zusammen	152	3 906	3 176	1 426	128	286	225	110

Niedersachsen

									Betriebe
001	unter 1	1 452	1 264	2 973	526	1 447	2 527	472	-
002	1 - 2	835	2 320	2 794	1 133	828	1 659	948	531
003	2 - 5	1 677	9 138	10 738	5 173	1 663	4 351	3 384	1 550
004	5 - 10	772	4 342	9 936	5 217	762	2 293	1 927	734
005	10 und mehr	351	4 781	13 879	7 119	330	918	777	310
006	Insgesamt	5 087	21 844	40 320	19 169	5 030	11 748	7 508	3 125
darunter: Betriebe mit									
007	unter 1	1 423	1 248	2 914	513	1 418	2 478	460	-
008	1 - 2	770	2 291	2 626	1 042	764	1 539	874	477
009	2 - 5	1 463	8 970	9 765	4 499	1 452	3 868	2 982	1 349
010	5 - 10	598	4 162	8 430	4 027	591	1 840	1 520	565
011	10 und mehr	282	4 685	12 375	5 844	271	742	622	253
012	Zusammen	4 536	21 356	36 110	15 926	4 496	10 467	6 457	2 644

Nordrhein-Westfalen

									Betriebe
001	unter 1	515	745	1 662	236	507	1 008	167	-
002	1 - 2	987	2 033	3 431	1 356	976	1 835	1 119	779
003	2 - 5	2 423	8 594	13 224	7 370	2 411	6 156	5 102	2 316
004	5 - 10	960	4 702	10 903	6 412	950	2 662	2 290	912
005	10 und mehr	360	4 352	9 134	5 941	344	1 000	850	329
006	Insgesamt	5 245	20 426	38 354	21 314	5 188	12 661	9 529	4 336
darunter: Betriebe mit									
007	unter 1	439	713	1 340	199	433	835	145	-
008	1 - 2	873	1 975	2 937	1 198	866	1 626	1 003	691
009	2 - 5	2 076	8 380	11 592	6 286	2 070	5 361	4 438	1 931
010	5 - 10	754	4 494	9 020	5 003	747	2 118	1 813	721
011	10 und mehr	270	4 178	7 413	4 531	257	744	631	246
012	Zusammen	4 412	19 740	32 302	17 217	4 373	10 684	8 029	3 649

Rheinland-Pfalz

									Betriebe
001	unter 1	1 310	919	2 763	480	1 310	2 500	451	-
002	1 - 2	515	1 001	1 618	696	512	1 137	629	265
003	2 - 5	872	4 319	5 783	2 615	866	2 428	1 889	802
004	5 - 10	281	2 552	4 580	1 869	273	876	739	267
005	10 und mehr	117	2 657	4 969	2 443	106	330	281	100
006	Insgesamt	3 095	11 448	19 713	8 102	3 067	7 271	3 988	1 434
darunter: Betriebe mit									
007	unter 1	1 296	915	2 726	473	1 296	2 476	446	-
008	1 - 2	487	985	1 533	656	486	1 083	595	241
009	2 - 5	785	4 275	5 381	2 331	780	2 198	1 695	720
010	5 - 10	247	2 534	4 290	1 642	240	773	645	235
011	10 und mehr	109	2 634	4 779	2 296	101	312	268	95
012	Zusammen	2 924	11 343	18 709	7 398	2 903	6 842	3 649	1 291

von Gartenbauerzeugnissen 1994
nach Größenklassen der Vollbeschäftigten-Einheiten

Arbeitskräfte											Lfd. Nr.
mit ... bis unter ... vollen Arbeitstagen im Jahr beschäftigt											
und mehr		100 - 200			50 - 100			unter 50			
Arbeitskräfte		Betriebe	Arbeitskräfte		Betriebe	Arbeitskräfte		Betriebe	Arbeitskräfte		
zusammen	männlich		zusammen	männlich		zusammen	männlich		zusammen	männlich	
Personen		Anzahl	Personen		Anzahl	Personen		Anzahl	Personen		
9	10	11	12	13	14	15	16	17	18	19	
Mecklenburg-Vorpommern											
insgesamt											
-	-	.	.	.	3	3	3	11	23	11 001	
30	27	6	8	4	.	.	.	9	14	6 002	
160	91	16	17	6	8	10	.	16	21	6 003	
116	60	4	5	4	5	. 004	
79	52	.	.	.	-	-	-	4	6	. 005	
385	230	31	35	13	19	23	11	44	69	26 006	
Schwerpunkt Erzeugung											
-	-	10	22	10 007	
19	17	5	7	4	-	-	-	6	9	4 008	
87	50	8	8	.	3	3	1	9	13	4 009	
42	24	3	3 010	
54	37	.	.	.	-	-	-	.	.	. 011	
202	128	19	21	8	8	10	6	31	53	21 012	
Niedersachsen											
insgesamt											
-	-	95	95	72	559	812	507	970	1 620	888 001	
531	454	281	366	169	272	424	179	204	338	164 002	
2 788	1 756	414	560	197	349	520	208	303	483	231 003	
1 641	993	208	302	89	134	197	61	101	153	76 004	
677	429	77	106	29	46	60	17	42	75	40 005	
5 637	3 632	1 075	1 429	556	1 360	2 013	972	1 620	2 669	1 399 006	
Schwerpunkt Erzeugung											
-	-	87	87	66	551	799	501	954	1 592	875 007	
477	412	268	351	163	258	400	176	184	311	152 008	
2 437	1 556	376	511	184	317	474	191	277	446	212 009	
1 277	799	181	253	71	115	174	57	87	136	68 010	
536	345	66	91	24	40	53	16	36	62	33 011	
4 727	3 112	978	1 293	508	1 281	1 900	941	1 538	2 547	1 340 012	
Nordrhein-Westfalen											
insgesamt											
-	-	52	52	37	123	176	108	385	780	429 001	
779	697	257	318	120	157	217	91	256	521	268 002	
4 353	2 749	586	780	222	358	505	193	278	518	263 003	
1 984	1 251	223	322	89	143	227	96	79	129	56 004	
732	467	82	122	45	56	90	33	24	56	26 005	
7 848	5 164	1 200	1 594	513	837	1 215	521	1 022	2 004	1 042 006	
Schwerpunkt Erzeugung											
-	-	47	47	33	117	167	102	319	621	351 007	
691	631	239	296	113	146	203	86	221	436	224 008	
3 789	2 414	510	678	193	307	425	166	247	469	238 009	
1 560	1 000	181	266	71	113	186	81	66	106	48 010	
545	350	59	84	32	44	78	33	16	37	18 011	
6 585	4 395	1 036	1 371	442	727	1 059	468	869	1 669	879 012	
Rheinland-Pfalz											
insgesamt											
-	-	79	79	66	511	766	484	934	1 655	847 001	
265	216	267	371	198	188	272	107	138	229	110 002	
1 533	911	243	360	128	169	253	113	156	282	137 003	
621	371	86	122	39	59	94	33	27	39	14 004	
239	148	28	46	13	16	24	8	13	21	7 005	
2 658	1 646	703	978	444	943	1 409	745	1 268	2 226	1 115 006	
Schwerpunkt Erzeugung											
-	-	79	79	66	502	756	479	923	1 641	838 007	
241	203	258	361	195	182	264	104	130	217	104 008	
1 368	826	224	329	118	156	233	102	145	268	130 009	
536	326	80	114	38	53	86	31	25	37	14 010	
229	142	28	46	13	14	17	7	12	20	7 011	
2 374	1 497	669	929	430	907	1 356	723	1 235	2 183	1 093 012	

Lfd Nr.	Vollbeschäftigten- Einheiten von ... bis unter ... VBE	Familienfremde					
		zusammen			darunter in Betrieben in der Hand natürlicher Personen		
					und zwar		
					200		
		Betriebe	Arbeitskräfte		Betriebe	Arbeitskräfte	
		Anzahl	Personen	VBE	Anzahl	Personen	VBE
		20	21	22	23	24	25
							26

Mecklenburg-Vorpommern

Betriebe

001	unter 1	-	-	-	-	-	-	-
002	1 - 2	15	71	12	12	51	8	> 51
003	2 - 5	65	159	104	62	143	95	/
004	5 - 10	46	332	214	41	285	178	44
005	10 und mehr	58	3 266	1 626	31	974	586	58
006	Insgesamt	184	3 828	1 955	146	1 453	867	153

darunter: Betriebe mit

007	unter 1	-	-	-	-	-	-	-
008	1 - 2	13	60	11	10	40	7	> 27
009	2 - 5	35	93	60	34	87	57	/
010	5 - 10	22	208	106	20	182	91	22
011	10 und mehr	41	2 529	1 025	23	865	485	41
012	Zusammen	111	2 890	1 201	87	1 174	641	90

Niedersachsen

Betriebe

001	unter 1	219	446	54	214	439	53	-
002	1 - 2	389	1 135	185	382	1 121	176	18
003	2 - 5	1 316	6 387	1 789	1 302	6 313	1 741	477
004	5 - 10	738	7 643	3 290	728	7 558	3 221	586
005	10 und mehr	351	12 961	6 343	330	11 906	5 448	313
006	Insgesamt	3 013	28 572	11 661	2 956	27 337	10 639	1 394

darunter: Betriebe mit

007	unter 1	213	436	53	208	429	52	-
008	1 - 2	358	1 087	169	352	1 075	162	16
009	2 - 5	1 151	5 897	1 518	1 140	5 843	1 481	371
010	5 - 10	575	6 590	2 508	568	6 526	2 458	429
011	10 und mehr	282	11 633	5 223	271	10 957	4 630	245
012	Zusammen	2 579	25 643	9 470	2 539	24 830	8 782	1 061

Nordrhein-Westfalen

Betriebe

001	unter 1	255	654	69	247	605	64	-
002	1 - 2	532	1 596	237	521	1 510	223	13
003	2 - 5	1 757	7 068	2 268	1 745	6 962	2 231	656
004	5 - 10	949	8 241	4 121	939	8 143	4 057	750
005	10 und mehr	360	8 134	5 091	344	7 672	4 827	305
006	Insgesamt	3 853	25 693	11 785	3 796	24 892	11 401	1 724

darunter: Betriebe mit

007	unter 1	203	505	54	197	468	50	-
008	1 - 2	458	1 311	196	451	1 270	167	10
009	2 - 5	1 483	6 231	1 848	1 477	6 188	1 832	481
010	5 - 10	747	6 902	3 191	740	6 825	3 146	560
011	10 und mehr	270	6 669	3 900	257	6 262	3 686	221
012	Zusammen	3 161	21 618	9 188	3 122	21 013	8 900	1 272

Rheinland-Pfalz

Betriebe

001	unter 1	136	263	29	136	263	29	-
002	1 - 2	171	481	67	168	462	63	3
003	2 - 5	627	3 355	726	621	3 309	706	135
004	5 - 10	270	3 704	1 130	262	3 610	1 074	157
005	10 und mehr	117	4 639	2 162	106	4 426	1 962	88
006	Insgesamt	1 321	12 442	4 114	1 293	12 070	3 834	383

darunter: Betriebe mit

007	unter 1	131	250	27	131	250	27	-
008	1 - 2	161	450	62	160	449	61	> 102
009	2 - 5	569	3 183	636	564	3 141	619	/
010	5 - 10	238	3 517	997	231	3 434	947	127
011	10 und mehr	109	4 467	2 027	101	4 311	1 878	80
012	Zusammen	1 208	11 867	3 749	1 187	11 585	3 533	309

von Gartenbauerzeugnissen 1994
nach Größenklassen der Vollbeschäftigten-Einheiten

Arbeitskräfte										
(Sp. 20) mit ... bis unter ... vollen Arbeitstagen im Jahr beschäftigt										
und mehr		100 - 200			50 - 100			unter 50		
Arbeitskräfte		Betriebe	Arbeitskräfte		Betriebe	Arbeitskräfte		Betriebe	Arbeitskräfte	
zusammen	männlich		zusammen	männlich		zusammen	männlich		zusammen	männlich
Personen		Anzahl	Personen		Anzahl	Personen		Anzahl	Personen	
27	28	29	30	31	32	33	34	35	36	37

Mecklenburg-Vorpommern										
insgesamt										
-	-	-	-	-	-	-	-	-	-	- 001
77	22	4	5	.	3	5	.	11	60	26 002
		18	26	.	9	18	.	14	39	17 003
171	70	18	38	.	7	18	.	10	105	75 004
1 240	441	22	233	42	24	220	37	27	1 573	800 005
1 488	533	62	302	54	43	261	53	62	1 777	918 006
Schwerpunkt Erzeugung										
-	-	-	-	-	-	-	-	-	-	- 007
44	18	4	5	9	50	18 008
		12	17	.	4	7	.	8	26	10 009
78	40	9	23	6	.	.	.	6	99	74 010
742	316	15	124	35	16	148	25	18	1 515	773 011
864	374	40	169	45	25	167	35	41	1 690	875 012

Niedersachsen										
insgesamt										
-	-	4	4	3	27	36	22	191	406	173 001
18	16	27	28	16	107	192	102	265	897	453 002
717	387	243	388	153	469	1 361	617	712	3 921	2 372 003
1 941	990	290	814	305	342	1 452	660	288	3 436	2 018 004
4 151	2 750	174	1 450	558	187	2 203	1 223	138	5 157	2 836 005
6 827	4 143	738	2 684	1 035	1 132	5 244	2 624	1 594	13 817	7 852 006
Schwerpunkt Erzeugung										
-	-	4	4	3	27	36	22	185	396	168 007
16	14	19	20	14	92	167	87	257	884	447 008
546	325	196	313	126	410	1 244	571	665	3 794	2 297 009
1 327	739	227	653	245	280	1 312	621	243	3 298	1 938 010
3 205	2 142	141	1 255	487	162	2 109	1 188	121	5 064	2 812 011
5 094	3 220	587	2 245	875	971	4 868	2 489	1 471	13 436	7 662 012

Nordrhein-Westfalen										
insgesamt										
-	-	-	-	-	15	16	6	251	638	394 001
13	8	25	26	15	165	250	82	422	1 307	811 002
969	551	379	661	336	577	1 463	810	757	3 975	2 446 003
2 650	1 528	329	992	492	318	1 584	877	242	3 015	1 811 004
3 558	2 419	153	1 180	606	145	1 835	1 069	95	1 561	971 005
7 190	4 506	886	2 859	1 449	1 220	5 148	2 844	1 767	10 496	6 433 006
Schwerpunkt Erzeugung										
-	-	-	-	-	14	15	5	199	490	320 007
10	7	17	18	10	147	224	75	370	1 059	698 008
703	433	311	546	293	507	1 322	760	670	3 660	2 269 009
1 913	1 171	258	820	422	257	1 433	802	208	2 736	1 662 010
2 573	1 767	110	975	503	115	1 663	974	73	1 458	900 011
5 199	3 378	696	2 359	1 228	1 040	4 657	2 616	1 520	9 403	5 843 012

Rheinland-Pfalz										
insgesamt										
-	-	\		9	11	8	129	251	139 001	
3	3	>	95	149	70	35	62	39	410	242 002
192	92	/				239	664	387	2 357	1 533 003
494	263		89	231	111	130	882	611	2 097	1 411 004
1 343	695		46	338	172	65	1 433	1 001	1 525	864 005
2 032	1 053		230	718	353	478	3 052	2 042	819	6 640
4 189	006									
Schwerpunkt Erzeugung										
-	-	\		6	7	5	126	242	132 007	
141	67	>	81	112	59	34	60	37	125	383
		/				213	615	364	2 313	1 518 009
391	211		76	206	105	116	849	601	2 071	1 405 010
1 225	620		42	325	164	59	1 415	995	1 502	851 011
1 757	898		199	653	328	428	2 946	2 002	777	6 511
4 132	012									

Lfd Nr.	Vollbeschäftigten- Einheiten von ... bis unter ... VBE	Insgesamt				Familien		
		Betriebe	GN	Arbeitskräfte		zusammen		und zwar
						Betriebe	Arbeitskräfte	200
								Betriebe
		Anzahl	ha	Personen	VBE	Anzahl	Personen	Anzahl
		1	2	3	4	5	6	7

Saarland

Betriebe

001	unter 1	49	70	117	21	49	101	19	-
002	1 - 2	36	24	107	52	35	71	45	28
003	2 - 5	98	217	433	286	96	252	202	88
004	5 - 10	42	70	389	275	42	127	109	42
005	10 und mehr	17	161	462	319	16	56	49	15
006	Insgesamt	242	541	1 508	951	238	607	423	173

darunter: Betriebe mit

007	unter 1	47	54	108	19	47	96	18	-
008	1 - 2	32	23	101	46	31	66	40	24
009	2 - 5	90	214	399	260	88	232	186	81
010	5 - 10	34	46	277	226	34	109	93	34
011	10 und mehr	15	157	351	230	15	54	47	14
012	Zusammen	218	494	1 236	782	215	557	385	153

Sachsen

Betriebe

001	unter 1	25	25	61	14	25	52	13	-
002	1 - 2	146	126	376	205	145	293	180	119
003	2 - 5	650	819	2 664	2 026	639	1 668	1 417	628
004	5 - 10	267	989	2 297	1 751	248	898	776	245
005	10 und mehr	108	5 374	6 313	3 037	54	228	201	53
006	Insgesamt	1 196	7 333	11 711	7 033	1 111	3 139	2 587	1 045

darunter: Betriebe mit

007	unter 1	23	25	57	13	23	48	12	-
008	1 - 2	117	117	303	164	116	237	146	96
009	2 - 5	506	746	2 079	1 573	501	1 305	1 115	492
010	5 - 10	204	947	1 820	1 360	190	692	591	187
011	10 und mehr	80	5 273	5 473	2 297	44	179	155	43
012	Zusammen	930	7 108	9 732	5 406	874	2 461	2 019	818

Sachsen-Anhalt

Betriebe

001	unter 1	54	77	116	27	54	99	25	-
002	1 - 2	82	148	191	103	81	142	94	65
003	2 - 5	225	503	1 044	693	217	551	467	209
004	5 - 10	94	894	1 004	620	84	302	269	80
005	10 und mehr	48	3 907	1 691	1 319	27	111	101	27
006	Insgesamt	503	5 528	4 046	2 762	463	1 205	955	381

darunter: Betriebe mit

007	unter 1	44	72	93	21	44	80	20	-
008	1 - 2	68	139	163	85	68	119	79	53
009	2 - 5	143	457	699	436	137	350	288	131
010	5 - 10	56	761	720	377	49	149	133	45
011	10 und mehr	31	3 686	1 147	822	18	48	45	18
012	Zusammen	342	5 116	2 822	1 741	316	746	565	247

Schleswig-Holstein

Betriebe

001	unter 1	139	222	323	61	139	246	52	-
002	1 - 2	237	659	664	316	235	455	279	180
003	2 - 5	620	3 488	3 531	1 839	614	1 577	1 288	590
004	5 - 10	244	1 997	2 853	1 647	242	686	575	237
005	10 und mehr	181	3 239	7 527	3 982	167	470	395	156
006	Insgesamt	1 421	9 605	14 898	7 904	1 397	3 434	2 589	1 163

darunter: Betriebe mit

007	unter 1	130	213	309	56	130	233	48	-
008	1 - 2	215	637	619	289	213	422	255	161
009	2 - 5	538	3 395	3 185	1 643	535	1 387	1 122	514
010	5 - 10	197	1 949	2 461	1 340	196	567	470	193
011	10 und mehr	141	3 064	6 677	3 294	129	371	315	121
012	Zusammen	1 221	9 258	13 251	6 621	1 203	2 980	2 211	989

von Gartenbauerzeugnissen 1994
nach Größenklassen der Vollbeschäftigten-Einheiten

Arbeitskräfte											Lfd Nr.
mit ... bis unter ... vollen Arbeitstagen im Jahr beschäftigt											
und mehr		100 - 200			50 - 100			unter 50			
Arbeitskräfte		Betriebe	Arbeitskräfte		Betriebe	Arbeitskräfte		Betriebe	Arbeitskräfte		
zusammen	männlich		zusammen	männlich		zusammen	männlich		zusammen	männlich	
Personen		Anzahl	Personen		Anzahl	Personen		Anzahl	Personen		
9	10	11	12	13	14	15	16	17	18	19	
Saarland											
insgesamt											
-	-	.	.	.	26	39	25	33	61	25 001	
28	15	12	14	6	15	21	14	5	8	. 002	
167	94	24	33	10	18	32	10	15	20	5 003	
92	55	10	18	.	10	14	3	3	3	. 004	
41	27	.	.	.	-	-	-	3	4	. 005	
328	191	55	77	21	69	106	52	59	96	35 006	
Schwerpunkt Erzeugung											
-	-	.	.	.	26	39	25	31	56	22 007	
24	13	11	13	5	15	21	14	5	8	. 008	
155	88	21	29	8	17	30	9	14	18	5 009	
78	47	9	16	.	9	13	3	.	.	. 010	
40	26	.	.	.	-	-	-	.	.	. 011	
297	174	49	69	18	67	103	51	55	88	32 012	
Sachsen											
insgesamt											
-	-	6	6	.	12	20	13	17	26	14 001	
119	84	43	52	21	48	61	23	42	61	23 002	
1 262	705	128	152	41	84	117	41	82	137	48 003	
706	366	46	76	17	23	28	.	29	88	39 004	
184	86	7	18	.	4	9	.	7	17	5 005	
2 271	1 241	230	304	82	171	235	81	177	329	129 006	
Schwerpunkt Erzeugung											
-	-	5	5	.	12	20	.	15	23	12 007	
96	67	35	42	17	40	52	20	34	47	19 008	
988	558	109	130	36	65	87	29	60	100	32 009	
532	278	39	65	14	18	22	.	20	73	35 010	
141	73	5	14	.	4	9	.	5	15	3 011	
1 757	976	193	256	70	139	190	64	134	258	101 012	
Sachsen-Anhalt											
insgesamt											
-	-	.	.	.	20	26	16	31	57	28 001	
65	48	20	27	14	21	26	10	19	24	9 002	
416	219	38	50	21	27	37	20	34	48	16 003	
241	129	16	29	4 004	
94	52 005	
816	448	92	127	53	86	120	55	92	142	60 006	
Schwerpunkt Erzeugung											
-	-	12	12	11	17	22	13	25	46	21 007	
53	39	19	26	13	17	20	.	15	20	7 008	
251	136	31	36	16	20	29	.	22	34	11 009	
119	73	10	16	3	6	7 010	
45	29	-	-	-	-	-	-	.	.	. 011	
468	277	72	90	43	60	78	36	69	110	46 012	
Schleswig-Holstein											
insgesamt											
-	-	16	16	13	58	91	58	92	139	87 001	
180	163	67	89	41	66	88	38	58	98	36 002	
1 089	708	147	190	68	127	180	70	84	118	70 003	
493	328	62	83	19	46	65	21	32	45	18 004	
344	228	39	49	10	33	44	15	22	33	15 005	
2 106	1 427	331	427	151	330	468	202	288	433	226 006	
Schwerpunkt Erzeugung											
-	-	12	12	10	56	88	56	88	133	82 007	
161	147	64	85	39	63	85	37	53	91	34 008	
944	620	130	169	64	117	163	61	77	111	67 009	
400	276	54	69	12	43	61	20	25	37	16 010	
275	182	32	40	7	25	33	10	15	23	12 011	
1 780	1 225	292	375	132	304	430	184	258	395	211 012	

Lfd Nr.	Vollbeschäftigten- Einheiten von ... bis unter ... VBE	Familienfremde						
		zusammen			darunter in Betrieben in der Hand natürlicher Personen			und zwar
								200
		Betriebe	Arbeitskräfte		Betriebe	Arbeitskräfte		Betriebe
		Anzahl	Personen	VBE	Anzahl	Personen	VBE	Anzahl
		20	21	22	23	24	25	26

Saarland

Betriebe

001	unter 1	11	16	2	11	16	2	-
002	1 - 2	13	36	7	12	35	6	> 34
003	2 - 5	60	181	84	58	174	78	/
004	5 - 10	40	262	166	40	262	166	38
005	10 und mehr	17	406	270	16	323	194	16
006	Insgesamt	141	901	528	137	810	445	88

darunter: Betriebe mit

007	unter 1	9	12	1	9	12	1	-
008	1 - 2	12	35	6	11	34	5	> 30
009	2 - 5	55	167	74	53	160	67	/
010	5 - 10	32	168	133	32	168	133	31
011	10 und mehr	15	297	183	15	297	183	14
012	Zusammen	123	679	397	120	671	389	75

Sachsen

Betriebe

001	unter 1	7	9	1	7	9	1	-
002	1 - 2	52	83	25	51	77	23	5
003	2 - 5	455	996	609	444	933	573	264
004	5 - 10	243	1 399	975	224	1 212	840	222
005	10 und mehr	103	6 085	2 836	49	2 147	993	103
006	Insgesamt	860	8 572	4 445	775	4 378	2 430	594

darunter: Betriebe mit

007	unter 1	7	9	1	7	9	1	-
008	1 - 2	41	66	18	40	60	16	> 209
009	2 - 5	348	774	458	343	735	442	/
010	5 - 10	187	1 128	769	173	992	670	170
011	10 und mehr	77	5 294	2 142	41	2 042	907	77
012	Zusammen	660	7 271	3 387	604	3 838	2 036	456

Sachsen-Anhalt

Betriebe

001	unter 1	9	17	2	9	17	2	-
002	1 - 2	18	49	9	17	46	7	> 78
003	2 - 5	142	493	226	134	454	201	/
004	5 - 10	83	702	351	73	614	285	74
005	10 und mehr	46	1 580	1 218	25	558	445	45
006	Insgesamt	298	2 841	1 806	258	1 689	941	197

darunter: Betriebe mit

007	unter 1	6	13	2	6	13	2	-
008	1 - 2	15	44	6	15	44	6	-
009	2 - 5	90	349	148	84	321	131	43
010	5 - 10	54	571	244	47	515	196	46
011	10 und mehr	31	1 099	777	18	482	378	31
012	Zusammen	196	2 076	1 175	170	1 375	713	120

Schleswig-Holstein

Betriebe

001	unter 1	36	77	9	36	77	9	-
002	1 - 2	95	209	37	93	207	35	7
003	2 - 5	476	1 954	611	470	1 922	587	191
004	5 - 10	236	2 167	1 071	234	2 120	1 061	208
005	10 und mehr	181	7 057	3 588	167	6 699	3 360	173
006	Insgesamt	1 024	11 464	5 316	1 000	11 025	5 052	579

darunter: Betriebe mit

007	unter 1	35	76	8	35	76	8	-
008	1 - 2	87	197	34	85	195	32	6
009	2 - 5	419	1 798	521	416	1 784	509	151
010	5 - 10	192	1 894	869	191	1 856	864	166
011	10 und mehr	141	6 306	2 979	129	5 930	2 781	133
012	Zusammen	874	10 271	4 410	856	9 901	4 194	456

von Gartenbauerzeugnissen 1994
nach Größenklassen der Vollbeschäftigten-Einheiten

Arbeitskräfte											Lfd. Nr.
(Sp. 20) mit ... bis unter ... vollen Arbeitstagen im Jahr beschäftigt											
und mehr		100 - 200			50 - 100			unter 50			
Arbeitskräfte		Betriebe	Arbeitskräfte		Betriebe	Arbeitskräfte		Betriebe	Arbeitskräfte		
zusammen	männlich		zusammen	männlich		zusammen	männlich		zusammen	männlich	
Personen		Anzahl	Personen		Anzahl	Personen		Anzahl	Personen		
27	28	29	30	31	32	33	34	35	36	37	

Saarland

insgesamt										
-	-	-	-	-	.	.	.	10	14	4 001
52	29	8	13	3	.	65	24	7	26	19 002
123	60	15	41	9	10	20	4	18	53	15 003
212	144	11	45	20	9	56	32	9	78	19 004
387	233	34	99	32	51	151	66	6	93	52 005
387	233	34	99	32	51	151	66	50	264	109 006
Schwerpunkt Erzeugung										
-	-	-	-	-	.	.	.	8	11	3 007
44	27	6	10	3	22	61	23	7	26	19 008
103	49	12	32	7	9	19	4	18	53	15 009
137	107	9	36	18	8	42	22	6	14	6 010
284	183	27	78	28	46	131	54	4	82	47 011
284	183	27	78	28	46	131	54	43	186	90 012

Sachsen

insgesamt										
-	-	12	12	3	14	24	-	7	9	. 001
5	> 101	175	249	29	87	136	7	27	42	15 002
370	/	129	269	54	52	122	35	96	241	61 003
721	203	63	429	147	40	535	40	66	287	. 004
2 070	917						272	47	3 051	1 745 005
3 166	1 221	379	959	233	193	817	354	243	3 630	1 922 006
Schwerpunkt Erzeugung										
-	-	9	9	.	11	21	-	7	9	. 007
282	76	126	176	.	72	114	.	22	34	13 008
560	167	106	221	48	42	97	29	72	204	49 009
1 450	666	50	345	128	31	501	.	48	250	. 010
2 292	909						255	39	2 998	1 717 011
2 292	909	291	751	194	156	733	320	188	3 495	1 868 012

Sachsen-Anhalt

insgesamt										
-	-	3	3	-	.	.	.	7	15	7 001
122	54	54	84	34	38	86	31	12	39	29 002
244	96	31	65	4	14	113	63	49	202	59 003
1 039	429	19	164	44	13	134	37	24	280	148 004
1 405	579	107	316	82	71	341	137	13	243	152 005
1 405	579	107	316	82	71	341	137	105	779	395 006
Schwerpunkt Erzeugung										
-	-	-	-	-	.	.	.	5	12	7 007
70	36	> 55	109	34	25	62	25	11	38	28 008
152	66	/			13	112	63	29	155	52 009
652	315	14	93	22	9	120	31	21	261	141 010
874	417	69	202	56	51	300	123	9	234	149 011
874	417	69	202	56	51	300	123	75	700	377 012

Schleswig-Holstein

insgesamt										
-	-	8	8	> 75	4	4	.	33	73	44 001
7	6	82	129	/	19	25	.	74	169	110 002
287	196	88	207	125	166	400	244	250	1 138	805 003
719	453	91	645	256	105	417	265	97	824	378 004
2 603	1 736				71	761	357	73	3 048	1 465 005
3 616	2 391	269	989	456	365	1 607	884	527	5 252	2 802 006
Schwerpunkt Erzeugung										
-	-	7	7	> 69	3	3	.	33	73	44 007
6	5	74	118	/	17	22	.	69	162	103 008
219	163	74	178	110	148	365	233	227	1 096	790 009
555	353	72	538	223	90	368	238	84	793	359 010
2 087	1 403				64	734	344	59	2 947	1 421 011
2 867	1 924	227	841	402	322	1 492	832	472	5 071	2 717 012

12 (17) Arbeitskräfte in Betrieben mit Anbau
12.4 (17.1/33.1) Gartenbaubetriebe

Lfd Nr.	Vollbeschäftigten- Einheiten von ... bis unter ... VBE	Insgesamt				Familien zusammen und zwar 200			
		Betriebe	GN	Arbeitskräfte		Betriebe	Arbeitskräfte		Betriebe
		Anzahl	ha	Personen	VBE	Anzahl	Personen	VBE	Anzahl
		1	2	3	4	5	6	7	8

Thüringen

Betriebe									
001	unter 1	46	67	112	21	45	104	20	-
002	1 - 2	98	78	218	125	98	159	117	88
003	2 - 5	240	543	970	718	232	613	528	226
004	5 - 10	87	1 238	680	560	73	239	218	73
005	10 und mehr	49	2 385	2 177	1 459	22	68	54	21
006	Insgesamt	520	4 310	4 157	2 883	470	1 183	935	408
darunter: Betriebe mit									
007	unter 1	44	67	109	20	43	101	19	-
008	1 - 2	79	67	178	101	79	130	94	70
009	2 - 5	159	503	674	475	153	407	340	148
010	5 - 10	57	1 195	440	363	45	155	139	45
011	10 und mehr	29	2 188	1 567	915	15	47	34	14
012	Zusammen	368	4 020	2 968	1 873	335	840	626	277

Stadtstaaten insgesamt

Betriebe									
001	unter 1	168	136	374	83	168	339	80	-
002	1 - 2	287	469	776	392	287	626	367	202
003	2 - 5	707	1 823	2 964	2 045	707	2 156	1 777	696
004	5 - 10	110	222	892	708	106	369	340	104
005	10 und mehr	47	459	1 452	1 145	39	134	116	37
006	Insgesamt	1 319	3 109	6 458	4 373	1 307	3 624	2 679	1 039
darunter: Betriebe mit									
007	unter 1	161	127	362	79	161	328	76	-
008	1 - 2	276	465	733	377	276	590	353	195
009	2 - 5	681	1 808	2 864	1 968	681	2 094	1 723	670
010	5 - 10	91	207	732	582	87	309	287	86
011	10 und mehr	34	384	971	732	29	97	82	27
012	Zusammen	1 243	2 990	5 662	3 739	1 234	3 418	2 520	978

Früheres Bundesgebiet

Betriebe									
001	unter 1	9 980	7 842	21 315	3 770	9 910	18 612	3 465	-
002	1 - 2	5 881	11 049	18 428	7 996	5 824	12 353	7 037	3 705
003	2 - 5	11 504	43 670	65 502	34 675	11 394	31 283	24 922	10 834
004	5 - 10	4 201	21 463	50 650	28 081	4 109	12 663	10 811	3 989
005	10 und mehr	1 906	23 636	65 743	36 089	1 745	5 391	4 637	1 665
006	Insgesamt	33 472	107 660	221 638	110 612	32 982	80 302	50 871	20 193
darunter: Betriebe mit									
007	unter 1	9 801	7 732	20 779	3 685	9 733	18 265	3 400	-
008	1 - 2	5 465	10 839	17 110	7 425	5 418	11 581	6 572	3 370
009	2 - 5	10 199	42 789	59 421	30 524	10 115	28 099	22 295	9 607
010	5 - 10	3 397	20 709	43 545	22 652	3 326	10 386	8 811	3 231
011	10 und mehr	1 506	22 865	57 516	29 330	1 395	4 323	3 703	1 330
012	Zusammen	30 368	104 935	198 371	93 615	29 987	72 654	44 781	17 538

Neue Länder u. Berlin-Ost

Betriebe									
001	unter 1	242	355	598	116	239	480	104	-
002	1 - 2	550	974	1 474	729	541	1 036	646	457
003	2 - 5	1 541	3 709	7 052	4 710	1 497	3 823	3 240	1 457
004	5 - 10	616	4 616	6 043	4 056	555	1 897	1 675	547
005	10 und mehr	342	19 144	17 505	9 608	169	588	520	165
006	Insgesamt	3 291	28 798	32 672	19 219	3 001	7 824	6 185	2 626
darunter: Betriebe mit									
007	unter 1	218	348	546	103	215	436	92	-
008	1 - 2	450	927	1 244	597	444	861	529	368
009	2 - 5	1 091	3 460	5 231	3 327	1 066	2 718	2 287	1 034
010	5 - 10	410	4 340	4 471	2 734	367	1 243	1 076	359
011	10 und mehr	240	18 144	13 909	6 499	128	405	352	124
012	Zusammen	2 409	27 219	25 401	13 260	2 220	5 663	4 336	1 885

von Gartenbauerzeugnissen 1994
nach Größenklassen der Vollbeschäftigten-Einheiten

Arbeitskräfte											Lfd Nr.
mit ... bis unter ... vollen Arbeitstagen im Jahr beschäftigt											
und mehr		100 - 200			50 - 100			unter 50			
Arbeitskräfte		Betriebe	Arbeitskräfte		Betriebe	Arbeitskräfte		Betriebe	Arbeitskräfte		
zusammen	männlich		zusammen	männlich		zusammen	männlich		zusammen	männlich	
Personen		Anzahl	Personen		Anzahl	Personen		Anzahl	Personen		
9	10	11	12	13	14	15	16	17	18	19	
Thüringen											
insgesamt											
-	-	7	7	.	17	26	16	30	71	41 001	
88	56	23	27	9	.	.	.	15	18	7 002	
476	263	36	52	12	26	33	.	34	52	16 003	
206	111	8	11	6	6	11	6	10	11	6 004	
41	27	5	16	6	.	.	.	5	10	5 005	
811	457	79	113	34	71	97	51	94	162	75 006	
Schwerpunkt Erzeugung											
-	-	6	6	29	70	40 007	
70	45	18	22	7	17	22	.	13	16	6 008	
302	173	26	37	.	22	28	13	23	40	12 009	
130	71	5	8	.	5	9	5	7	8	6 010	
24	16	4	13	4	9	5 011	
526	305	59	86	26	61	85	46	76	143	69 012	
Stadtstaaten insgesamt											
insgesamt											
-	-	.	.	.	86	135	81	107	173	86 001	
202	128	122	155	68	119	147	90	80	122	. 002	
1 560	916	156	203	61	140	178	70	116	215	84 003	
305	170	25	41	.	11	18 004	
100	57	.	.	.	4	5 005	
2 167	1 271	345	449	161	360	483	247	311	525	236 006	
Schwerpunkt Erzeugung											
-	-	.	.	.	85	133	80	104	168	82 007	
195	122	118	149	67	117	145	89	74	101	. 008	
1 512	887	151	196	60	136	174	70	113	212	82 009	
259	142	20	34	.	6	12	4	.	.	. 010	
72	44	.	.	.	3	3	-	.	.	. 011	
2 038	1 195	324	418	154	347	467	243	298	495	215 012	
Früheres Bundesgebiet											
insgesamt											
-	-	665	665	483	4 075	6 022	3 795	7 036	11 925	6 360 001	
3 705	2 931	2 392	3 147	1 565	2 040	2 894	1 336	1 576	2 607	1 286 002	
20 669	12 648	3 074	4 215	1 411	2 320	3 313	1 361	1 831	3 086	1 446 003	
9 323	5 640	1 070	1 559	426	713	1 093	383	447	688	312 004	
4 065	2 486	409	595	176	279	410	144	196	321	140 005	
37 762	23 705	7 610	10 181	4 061	9 427	13 732	7 019	11 086	18 627	9 544 006	
Schwerpunkt Erzeugung											
-	-	636	636	466	4 032	5 960	3 761	6 907	11 669	6 227 007	
3 370	2 689	2 306	3 045	1 525	1 948	2 767	1 294	1 456	2 399	1 183 008	
18 432	11 377	2 783	3 834	1 310	2 091	2 980	1 232	1 665	2 853	1 337 009	
7 541	4 635	926	1 334	355	589	927	339	375	584	270 010	
3 229	1 997	339	491	139	234	349	129	156	254	106 011	
32 572	20 698	6 990	9 340	3 795	8 894	12 983	6 755	10 559	17 759	9 123 012	
Neue Länder u. Berlin-Ost											
insgesamt											
-	-	45	45	24	100	144	92	154	291	147 001	
457	311	131	159	67	142	176	77	161	244	111 002	
2 901	1 601	259	324	97	192	262	110	221	336	118 003	
1 541	814	90	139	36	57	77	21	67	140	64 004	
472	265	22	53	11	11	24	11	20	39	18 005	
5 371	2 991	547	720	235	502	683	311	623	1 050	458 006	
Schwerpunkt Erzeugung											
-	-	37	37	23	89	129	83	141	270	131 007	
368	250	112	138	57	116	146	67	137	209	96 008	
2 032	1 144	203	246	73	144	193	80	156	247	83 009	
977	539	67	104	27	38	51	14	47	111	56 010	
319	191	14	36	8	8	14	4	17	36	16 011	
3 696	2 124	433	561	188	395	533	248	498	873	382 012	

Lfd Nr.	Vollbeschäftigten- Einheiten von ... bis unter ... VBE	Familienfremde							
		zusammen			darunter in Betrieben in der Hand natürlicher Personen			und zwar	
		Betriebe	Arbeitskräfte			Betriebe	Arbeitskräfte		200
			Anzahl	Personen	VBE		Anzahl	Personen	VBE
20	21	22	23	24	25	26			

Thüringen

Betriebe									
001	unter	1	4	8	1	3	3	0	-
002	1 -	2	16	59	9	16	59	9	-
003	2 -	5	128	357	191	120	315	157	65
004	5 -	10	80	441	342	66	321	244	68
005	10 und mehr		49	2 109	1 406	22	478	362	47
006	Insgesamt		277	2 974	1 948	227	1 176	772	180
darunter: Betriebe mit									
007	unter	1	4	8	1	3	3	0	-
008	1 -	2	12	48	7	12	48	7	-
009	2 -	5	86	267	134	80	233	109	42
010	5 -	10	53	285	224	41	183	138	41
011	10 und mehr		29	1 520	881	15	393	279	27
012	Zusammen		184	2 128	1 247	151	860	533	110

Stadtstaaten insgesamt

Betriebe									
001	unter	1	21	35	4	21	35	4	\
002	1 -	2	61	150	25	61	150	25	>
003	2 -	5	314	808	268	314	808	268	/
004	5 -	10	97	523	368	93	482	331	86
005	10 und mehr		45	1 318	1 029	37	881	649	44
006	Insgesamt		538	2 834	1 695	526	2 356	1 277	227
darunter: Betriebe mit									
007	unter	1	20	34	4	20	34	4	\
008	1 -	2	56	143	25	56	143	24	>
009	2 -	5	300	770	245	300	770	245	/
010	5 -	10	79	423	295	75	382	258	71
011	10 und mehr		32	874	650	27	734	522	32
012	Zusammen		487	2 244	1 219	478	2 063	1 053	189

Früheres Bundesgebiet

Betriebe									
001	unter	1	1 352	2 703	305	1 282	2 521	282	-
002	1 -	2	2 226	6 075	960	2 169	5 820	887	91
003	2 -	5	7 902	34 219	9 753	7 792	33 511	9 392	2 665
004	5 -	10	4 044	37 987	17 270	3 952	36 868	16 644	3 201
005	10 und mehr		1 897	60 352	31 453	1 736	55 621	27 625	1 684
006	Insgesamt		17 421	141 336	59 741	16 931	134 341	54 829	7 641
darunter: Betriebe mit									
007	unter	1	1 278	2 514	285	1 210	2 344	263	-
008	1 -	2	2 012	5 529	853	1 965	5 345	794	77
009	2 -	5	6 930	31 322	8 229	6 846	30 785	7 960	2 064
010	5 -	10	3 276	33 159	13 840	3 205	32 230	13 350	2 483
011	10 und mehr		1 497	53 193	25 628	1 386	49 702	22 853	1 295
012	Zusammen		14 993	125 717	48 834	14 612	120 406	45 220	5 919

Neue Länder u. Berlin-Ost

Betriebe									
001	unter	1	52	118	12	49	105	11	-
002	1 -	2	159	438	83	150	376	70	9
003	2 -	5	1 019	3 229	1 470	975	2 916	1 314	546
004	5 -	10	565	4 146	2 381	504	3 563	1 954	500
005	10 und mehr		334	16 917	9 088	161	5 253	2 933	328
006	Insgesamt		2 129	24 848	13 034	1 839	12 213	6 282	1 383
darunter: Betriebe mit									
007	unter	1	48	110	11	45	97	10	-
008	1 -	2	134	383	67	128	331	59	4
009	2 -	5	723	2 513	1 040	698	2 299	953	377
010	5 -	10	385	3 228	1 658	942	2 807	1 349	332
011	10 und mehr		236	13 504	6 147	124	4 761	2 482	231
012	Zusammen		1 526	19 738	8 924	1 337	10 295	4 853	944

von Gartenbauerzeugnissen 1994
nach Größenklassen der Vollbeschäftigten-Einheiten

Arbeitskräfte											Lfd. Nr.
(Sp. 20) mit ... bis unter ... vollen Arbeitstagen im Jahr beschäftigt											
und mehr		100 - 200			50 - 100			unter 50			
Arbeitskräfte		Betriebe	Arbeitskräfte		Betriebe	Arbeitskräfte		Betriebe	Arbeitskräfte		
zusammen	männlich		zusammen	männlich		zusammen	männlich		zusammen	männlich	
Personen		Anzahl	Personen		Anzahl	Personen		Anzahl	Personen		
27	28	29	30	31	32	33	34	35	36	37	

Thüringen

insgesamt										
-	-	-	-	-	-	-	-	4	8	. 001
-	-	3	3	.	3	4	-	12	52	23 002
107	38	40	85	.	24	39	.	38	126	33 003
244	79	37	123	35	12	23	.	18	51	. 004
1 173	580	23	174	50	18	174	91	15	588	300 005
1 524	697	103	385	103	57	240	103	85	825	374 006
Schwerpunkt Erzeugung										
-	-	-	-	-	-	-	-	4	8	. 007
-	-	3	3	8	43	17 008
73	31	25	60	.	18	30	.	26	104	24 009
156	53	24	88	27	.	.	.	7	30	. 010
703	366	13	119	34	10	123	61	12	575	294 011
932	450	65	270	75	36	166	69	57	760	343 012

Stadtstaaten insgesamt

insgesamt										
126	83	4	4	> 29	18	31	19	20	34	27 001
		54	68	/	85	176	88	43	114	84 002
281	150	37	76	32	29	87	45	22	79	325 003
887	486	23	119	45	21	138	72	10	174	36 004
1 294	719	118	267	106	153	432	224	242	841	111 005
Schwerpunkt Erzeugung										
110	75	-	-	-	17	30	19	19	33	26 007
		83	131	57	82	167	86	39	108	79 008
223	121	>	131	57	24	167	86	142	432	319 009
556	359	15	65	27	15	116	65	16	67	33 010
889	555	98	196	84	138	382	205	7	137	91 011
								223	777	548 012

Früheres Bundesgebiet

insgesamt										
-	-	8	8	7	120	150	> 571	1 257	2 545	1 447 001
91	69	131	138	74	576	937	/	1 665	4 909	2 740 002
3 956	2 146	1 471	2 364	1 025	2 680	6 762	3 244	4 111	21 137	12 298 003
10 722	5 525	1 522	3 940	1 605	1 641	7 288	3 658	1 422	16 037	9 123 004
21 906	13 772	902	6 046	2 628	875	10 372	5 572	692	22 028	10 915 005
36 675	21 512	4 034	12 496	5 339	5 892	25 509	13 045	9 147	66 656	36 523 006
Schwerpunkt Erzeugung										
-	-	8	8	7	615	970	517	1 186	2 364	1 352 007
77	61	103	109	64	/	.	.	1 540	4 515	2 542 008
3 022	1 745	1 201	1 927	863	2 350	6 103	3 029	3 781	20 270	11 886 009
8 089	4 340	1 213	3 210	1 333	1 371	6 591	3 396	1 224	15 269	8 750 010
17 056	10 582	717	5 016	2 119	740	9 741	5 274	589	21 380	10 570 011
28 244	16 728	3 242	10 270	4 386	5 076	23 405	12 216	8 320	63 798	35 100 012

Neue Länder u. Berlin-Ost

insgesamt										
-	-	-	-	-	3	3	> 27	49	115	44 001
9	5	33	34	7	31	55	/	104	340	179 002
816	265	352	552	107	208	407	140	300	1 454	569 003
1 693	574	252	607	113	108	392	163	154	1 454	750 004
7 049	3 078	164	1 332	364	123	1 263	519	130	7 273	3 569 005
9 567	3 922	801	2 525	591	473	2 120	849	737	10 636	5 111 006
Schwerpunkt Erzeugung										
-	-	-	-	-	26	45	23	46	108	43 007
4	3	27	28	6	/	.	.	89	308	158 008
554	195	236	380	80	153	312	113	216	1 267	515 009
1 121	401	179	435	94	80	326	141	113	1 346	715 010
4 455	2 106	120	953	288	89	1 076	449	102	7 020	3 474 011
6 134	2 705	562	1 796	468	348	1 759	726	566	10 049	4 905 012

13 (6) Betriebe mit Anbau von Gartenbauerzeugnissen 1994

13.1 (6) Betriebe insgesamt nach Größenklassen der

Lfd Nr.	Landwirtschaftlich genutzte Fläche von ... bis unter ... ha ----- Sparten	Insgesamt				Davon		
						nur Eigenfläche		
		Betriebe	LF		GN	Betriebe	LF	GN
			zusammen	darunter gepachtet				
		Anzahl	ha			Anzahl	ha	
1	2	3	4	5	6	7		

Deutschland

Betriebe

001	unter 0,50	9 945	2 631	571	2 320	7 279	1 922	1 680
002	0,50 - 1,00	7 063	5 014	1 010	3 805	4 995	3 532	2 628
003	1,00 - 2,00	6 691	9 379	2 140	6 163	4 126	5 703	3 566
004	2,00 - 5,00	7 549	24 438	6 871	13 133	3 602	11 366	5 682
005	5,00 - 10,00	6 093	43 617	14 567	17 736	1 976	13 916	5 124
006	10,00 - 20,00	5 761	82 781	33 046	27 195	1 248	17 464	6 079
007	20,00 und mehr	9 919	1 180 790	824 358	106 920	1 459	170 227	13 393
008	Insgesamt	53 021	1 348 650	882 563	177 272	24 685	224 131	38 152
darunter:								
009	50,00 und mehr	3 829	989 042	728 100	66 096	549	141 815	7 082
010	100,00 und mehr	1 345	818 077	636 656	40 524	204	117 803	3 721

davon:

G a r t e n b a u

011	unter 0,50	9 675	2 526	562	2 264	7 052	1 834	1 633
012	0,50 - 1,00	6 285	4 442	957	3 573	4 375	3 075	2 444
013	1,00 - 2,00	5 641	7 874	1 932	5 721	3 417	4 709	3 274
014	2,00 - 5,00	5 632	17 854	5 465	11 781	2 701	8 338	5 113
015	5,00 - 10,00	3 604	25 466	9 430	15 316	1 166	8 114	4 431
016	10,00 - 20,00	2 782	39 540	16 800	23 172	650	9 021	5 347
017	20,00 und mehr	3 144	199 480	120 808	74 632	503	34 955	9 004
018	Zusammen	36 763	297 182	155 955	136 459	19 864	70 047	31 247
darunter:								
019	50,00 und mehr	951	132 475	85 434	42 781	143	24 179	3 914
020	100,00 und mehr	285	87 702	59 665	25 784	42	17 386	1 645

darunter: Betriebe mit

- nach Größenklassen der

021	unter 0,50	7 492	2 082	418	1 874	5 628	1 563	1 396
022	0,50 - 1,00	5 617	3 971	796	3 211	4 011	2 820	2 251
023	1,00 - 2,00	5 142	7 199	1 694	5 246	3 174	4 379	3 056
024	2,00 - 5,00	5 267	16 772	5 043	11 099	2 544	7 872	4 853
025	5,00 - 10,00	3 476	24 596	9 035	14 789	1 128	7 860	4 279
026	10,00 - 20,00	2 714	38 629	16 394	22 773	631	8 775	5 281
027	20,00 und mehr	3 069	186 880	109 666	73 162	490	34 341	8 856
028	Zusammen	32 777	280 129	143 045	132 153	17 606	67 611	29 971
darunter:								
029	50,00 und mehr	927	121 456	75 162	41 889	139	23 810	3 867
030	100,00 und mehr	269	77 256	49 806	24 972	40	17 148	1 620

- nach

031	Obstbau	10 866	82 577	42 054	51 077	6 946	22 132	13 752
032	Gemüsebau	6 487	80 556	41 945	35 310	2 511	17 062	5 221
033	Zierpflanzenbau	7 583	14 705	3 189	7 175	4 896	9 456	3 536
034	Baumschulen	2 466	26 631	14 155	19 568	842	5 026	3 805
035	Mehrspartenbetr. *)	5 395	75 659	41 703	19 024	2 411	13 934	3 658

L a n d w i r t s c h a f t l i c h e

036	unter 0,50	270	105	10	56	227	88	47
037	0,50 - 1,00	778	572	53	233	620	456	185
038	1,00 - 2,00	1 050	1 505	208	442	709	994	291
039	2,00 - 5,00	1 917	6 585	1 406	1 352	901	3 028	569
040	5,00 - 10,00	2 489	18 151	5 137	2 420	810	5 802	693
041	10,00 - 20,00	2 979	43 241	16 245	4 023	598	8 443	732
042	20,00 und mehr	6 775	981 310	703 549	32 288	956	135 272	4 389
043	Zusammen	16 258	1 051 468	726 608	40 814	4 821	154 084	6 905
darunter:								
044	50,00 und mehr	2 878	856 567	642 666	23 315	406	117 636	3 167
045	100,00 und mehr	1 060	730 374	576 991	14 740	162	100 417	2 076

*) Einschließlich Betriebe der Sparte Gartenbausämereien.

1) Mit Wirtschaftsgebäuden.

nach Besitz- und Eigentumsverhältnissen an der LF
landwirtschaftlich genutzten Fläche und Sparten

Betriebe mit							Betriebe als Ganzes gepachtet 1)				Lfd Nr.
nur Pachtfläche			Eigen- und Pachtfläche								
Betriebe	LF	GN	Betriebe	LF		GN	insgesamt	dar. in Verwandt- schafts- pacht	LF	GN	
				zusammen	darunter gepachtet						
Anzahl	ha		Anzahl	ha			Anzahl		ha		
8	9	10	11	12	13	14	15	16	17	18	

Deutschland

insgesamt											
1 780	438	406	886	272	133	235	1 334	770	323	300 001	
917	645	544	1 151	837	365	633	658	411	465	392 002	
825	1 143	870	1 740	2 533	997	1 727	599	388	839	638 003	
911	2 877	1 875	3 036	10 195	3 994	5 576	696	491	2 214	1 416 004	
724	5 208	2 526	3 393	24 493	9 359	10 086	603	493	4 373	2 024 005	
614	8 779	3 454	3 899	56 537	24 267	17 662	523	411	7 491	2 843 006	
1 395	327 893	26 512	7 065	682 670	496 465	67 015	1 114	704	167 387	18 445 007	
7 166	346 982	36 187	21 170	777 537	535 580	102 933	5 527	3 668	183 092	26 058 008	
679	304 941	20 528	2 601	542 286	423 160	38 486	509	239	147 986	14 082 009	
335	281 199	15 379	806	419 075	355 457	21 425	216	48	127 706	10 281 010	

betriebe											
1 765	432	402	858	260	129	229	1 325	765	320	298 011	
887	622	534	1 023	744	334	595	637	394	449	386 012	
775	1 068	851	1 449	2 097	864	1 596	567	360	790	626 013	
782	2 443	1 772	2 149	7 072	3 022	4 896	597	409	1 881	1 340 014	
509	3 627	2 320	1 929	13 725	5 803	8 564	409	311	2 948	1 844 015	
359	5 105	3 061	1 773	25 414	11 696	14 763	306	216	4 356	2 528 016	
535	45 594	20 154	2 106	118 930	75 215	45 474	412	244	29 923	14 097 017	
5 612	58 891	29 095	11 287	168 244	97 063	76 117	4 253	2 699	40 667	21 118 018	
206	35 349	15 175	602	72 947	50 085	23 691	155	60	21 931	10 650 019	
80	26 656	11 161	163	43 660	33 009	12 979	57	7	15 124	7 915 020	

Schwerpunkt Erzeugung											
landwirtschaftlich genutzten Fläche											
1 235	321	303	629	198	97	175	884	508	227	215 021	
733	512	447	873	639	285	513	510	324	357	313 022	
668	931	751	1 300	1 889	764	1 438	485	318	685	552 023	
699	2 206	1 598	2 024	6 694	2 836	4 649	532	375	1 692	1 208 024	
483	3 440	2 214	1 865	13 296	5 594	8 297	388	297	2 794	1 756 025	
348	4 948	2 970	1 735	24 905	11 446	14 522	296	212	4 220	2 441 026	
513	41 083	19 465	2 066	111 456	68 582	44 842	394	237	27 544	13 781 027	
4 679	53 441	27 746	10 492	159 077	89 604	74 436	3 489	2 271	37 519	20 266 028	
197	31 250	14 624	591	66 396	43 912	23 398	149	59	19 946	10 444 029	
74	22 764	10 623	155	37 343	27 042	12 730	53	7	13 250	7 714 030	

Sparten											
1 031	20 641	14 103	2 889	39 804	21 413	23 222	751	514	15 314	10 710 031	
1 200	12 432	6 116	2 756	51 062	29 513	23 973	804	435	10 404	4 752 032	
1 147	1 266	952	1 540	3 984	1 924	2 687	925	634	999	749 033	
518	4 123	2 985	1 106	17 482	10 032	12 778	368	232	2 653	1 742 034	
783	14 980	3 590	2 201	46 744	26 723	11 776	641	456	8 149	2 312 035	

Betriebe mit Gartenbau											
15	6	3	28	11	4	6	9	5	4	2 036	
30	23	10	128	93	30	38	21	17	16	6 037	
50	75	19	291	435	132	131	32	28	49	12 038	
129	434	103	887	3 123	973	680	99	82	333	77 039	
215	1 581	206	1 464	10 768	3 556	1 521	194	182	1 425	180 040	
255	3 675	393	2 126	31 123	12 571	2 898	217	195	3 134	316 041	
860	282 299	6 358	4 959	563 740	421 250	21 541	702	460	137 464	4 348 042	
1 554	288 091	7 093	9 883	609 293	438 517	26 816	1 274	969	142 425	4 940 043	
473	269 591	5 353	1 999	469 339	373 075	14 795	354	179	126 055	3 432 044	
255	254 542	4 218	643	375 415	322 449	8 446	159	41	112 582	2 365 045	

13 (6) Betriebe mit Anbau von Gartenbauerzeugnissen 1994

13.1 (6) Betriebe insgesamt nach Größenklassen der

Lfd Nr.	Landwirtschaftlich genutzte Fläche von ... bis unter ... ha ----- Sparten	Insgesamt				Davon		
						nur Eigenfläche		
		Betriebe	LF		GN	Betriebe	LF	GN
			zusammen	darunter gepachtet				
		Anzahl		ha		Anzahl		ha
1		2	3	4	5	6	7	

Baden-Württemberg

Betriebe

001	Insgesamt	16 519	147 672	69 295	30 650	7 670	27 538	7 490
							darunter: G a r t e n b a u	
002	unter 0,50	2 118	643	106	530	1 633	498	408
003	0,50 - 1,00	1 922	1 376	229	976	1 380	976	679
004	1,00 - 2,00	1 759	2 490	518	1 547	1 040	1 451	835
005	2,00 - 5,00	1 749	5 555	1 481	3 027	814	2 502	1 248
006	5,00 - 10,00	1 128	7 985	2 593	3 819	355	2 468	1 025
007	10,00 - 20,00	763	10 849	4 245	5 065	144	1 988	911
008	20,00 und mehr	550	20 845	12 033	7 534	58	2 478	753
009	Zusammen	9 989	49 744	21 204	22 498	5 424	12 361	5 859
	darunter:							
010	50,00 und mehr	101	7 883	5 319	2 781	.	.	.
011	100,00 und mehr	19	2 509	1 650	757	.	.	.
							darunter: Betriebe mit	
012	Obstbau	5 572	23 482	8 425	12 081	3 591	7 367	4 036
013	Gemüsebau	1 063	7 477	4 192	3 729	354	1 076	511
014	Zierpflanzenbau	972	1 614	442	852	536	773	329
015	Baumschulen	302	3 180	1 919	2 190	63	246	169
016	Mehrspartenbetr. *)	1 542	13 129	5 861	3 246	632	2 532	701
017	Zusammen	9 451	48 882	20 840	22 098	5 176	12 054	5 746

Bayern

Betriebe

001	Insgesamt	8 564	93 898	38 221	16 871	4 238	20 802	4 291
							darunter: G a r t e n b a u	
002	unter 0,50	1 469	380	65	343	1 157	298	268
003	0,50 - 1,00	906	642	112	503	685	482	372
004	1,00 - 2,00	732	1 028	204	701	499	690	428
005	2,00 - 5,00	822	2 682	714	1 450	429	1 357	616
006	5,00 - 10,00	649	4 620	1 400	2 260	219	1 514	554
007	10,00 - 20,00	347	4 823	1 828	2 082	75	1 007	389
008	20,00 und mehr	279	12 905	6 492	5 005	43	2 001	630
009	Zusammen	5 204	27 080	10 816	12 344	3 107	7 350	3 257
	darunter:							
010	50,00 und mehr	80	6 539	3 205	2 307	13	1 135	266
011	100,00 und mehr	16	2 285	1 075	757	.	.	.
							darunter: Betriebe mit	
012	Obstbau	1 265	5 148	1 790	2 859	943	1 996	982
013	Gemüsebau	1 283	10 230	4 227	4 530	583	2 065	892
014	Zierpflanzenbau	1 160	1 184	315	792	824	618	407
015	Baumschulen	243	2 227	1 243	1 694	82	386	277
016	Mehrspartenbetr. *)	837	7 549	2 997	2 069	424	1 949	532
017	Zusammen	4 788	26 338	10 571	11 943	2 856	7 014	3 091

Brandenburg

Betriebe

001	Insgesamt	1 095	258 751	196 424	9 877	472	43 710	1 658
							darunter: G a r t e n b a u	
002	unter 0,50	249	56	15	50	173	37	33
003	0,50 - 1,00	115	82	23	66	74	53	42
004	1,00 - 2,00	102	141	49	117	61	83	70
005	2,00 - 5,00	100	307	120	210	47	143	82
006	5,00 - 10,00	51	347	177	225	17	107	70
007	10,00 - 20,00	57	766	494	487	9	121	82
008	20,00 und mehr	120	17 110	10 017	6 165	19	6 181	956
009	Zusammen	794	18 809	10 897	7 319	400	6 725	1 335
	darunter:							
010	50,00 und mehr	59	15 123	8 640	4 669	11	5 890	704
011	100,00 und mehr	24	12 720	6 835	3 347	4	5 448	434
							darunter: Betriebe mit	
012	Obstbau	124	5 414	3 737	3 918	46	1 401	724
013	Gemüsebau	115	8 069	3 203	1 282	55	4 725	238
014	Zierpflanzenbau	162	166	66	126	99	92	69
015	Baumschulen	42	1 190	633	692	14	200	141
016	Mehrspartenbetr. *)	156	1 991	1 562	977	69	167	93
017	Zusammen	599	16 830	9 202	6 996	283	6 585	1 265

*) Einschließlich Betriebe der Sparte Gartenbausämereien.

1) Mit Wirtschaftsgebäuden.

nach Besitz- und Eigentumsverhältnissen an der LF
landwirtschaftlich genutzten Fläche und Sparten

Betriebe mit							Betriebe als Ganzes gepachtet 1)				Lfd. Nr.
nur Pachtfläche			Eigen- und Pachtfläche								
Betriebe	LF	GN	Betriebe	LF		GN	insgesamt	dar. in Verwandt- schafts- pacht	LF	GN	
				zusammen	darunter gepachtet						
Anzahl	ha		Anzahl	ha			Anzahl		ha		
8	9	10	11	12	13	14	15	16	17	18	

Baden-Württemberg											
insgesamt	1 380	12 373	2 862	7 469	107 760	56 922	20 298	1 066	781	9 752	2 098 001
betriebe											
266	73	65	219	72	33	58	188	112	51	46	002
170	124	99	372	276	106	198	121	78	88	71	003
170	235	172	549	803	283	540	121	96	167	123	004
168	529	329	767	2 524	952	1 449	135	92	433	267	005
111	798	435	662	4 719	1 794	2 359	97	75	703	372	006
59	842	423	560	8 019	3 402	3 731	51	36	742	357	007
53	2 196	827	439	16 171	9 836	5 954	36	26	1 314	424	008
997	4 798	2 351	3 568	32 585	16 407	14 289	749	515	3 499	1 659	009
16	1 153	483	75	5 787	4 165	2 076	7	5	512	163	010
.	-	-	-	-	011

Schwerpunkt Erzeugung nach Sparten											
400	2 050	1 147	1 581	14 065	6 376	6 898	297	215	1 650	911	012
161	851	497	548	5 551	3 341	2 721	111	63	508	223	013
130	128	96	306	713	314	427	101	73	97	70	014
62	515	342	177	2 418	1 404	1 680	49	28	407	262	015
117	1 096	195	793	9 441	4 765	2 350	94	75	698	136	016
870	4 640	2 277	3 405	32 189	16 200	14 075	652	454	3 360	1 601	017

Bayern											
insgesamt	829	7 006	1 790	3 497	66 090	31 214	10 790	641	439	5 813	1 192 001
betriebe											
201	48	45	111	34	18	30	150	76	34	33	002
100	72	58	121	88	41	73	71	37	50	41	003
76	106	88	157	231	98	185	53	28	75	64	004
93	305	179	300	1 020	408	656	67	41	218	124	005
64	470	221	366	2 636	930	1 485	48	40	356	139	006
29	379	186	243	3 436	1 449	1 507	24	16	312	138	007
30	1 160	628	206	9 744	5 332	3 747	16	9	613	290	008
593	2 539	1 404	1 504	17 191	8 276	7 683	429	247	1 658	829	009
5	422	246	62	4 982	2 783	1 795	010
.	.	.	11	1 577	935	523	011

Schwerpunkt Erzeugung nach Sparten											
93	565	361	229	2 587	1 224	1 516	63	38	393	233	012
148	817	359	552	7 348	3 410	3 278	102	53	635	275	013
126	86	65	210	480	229	319	96	55	64	45	014
39	356	264	122	1 485	886	1 152	23	13	143	98	015
105	590	255	308	5 010	2 407	1 282	78	55	319	95	016
511	2 415	1 304	1 421	16 909	8 157	7 548	362	214	1 553	746	017

Brandenburg											
insgesamt	280	91 689	3 742	343	123 352	104 735	4 478	196	53	38 815	2 903 001
betriebe											
46	9	8	30	9	6	8	38	20	8	7 002	
23	16	13	18	13	7	11	21	10	15	12 003	
24	34	26	17	24	15	20	16	.	22	15 004	
23	68	57	30	96	52	72	18	9	52	44 005	
13	89	72	21	152	88	83	7	.	46	39 006	
16	219	151	32	426	275	254	12	.	160	112 007	
49	5 997	2 634	52	4 932	4 020	2 575	39	.	5 538	2 241 008	
194	6 433	2 961	200	5 651	4 464	3 023	151	45	5 841	2 470 009	
24	5 154	1 940	24	4 079	3 486	2 025	20	—	4 897	1 732 010	
8	4 004	1 150	12	3 268	2 830	1 763	8	—	4 004	1 150 011	

Schwerpunkt Erzeugung nach Sparten											
42	2 314	1 919	36	1 699	1 424	1 275	32	4	2 050	1 668	012
26	2 134	599	34	1 210	1 070	445	18	.	2 042	523	013
38	48	36	25	26	19	21	30	11	40	29	014
13	326	192	15	664	306	359	8	.	237	121	015
32	283	155	55	1 541	1 279	729	25	10	157	81	016
151	5 105	2 900	165	5 140	4 097	2 831	113	30	4 526	2 421	017

13 (6) Betriebe mit Anbau von Gartenbauerzeugnissen 1994

13.1 (6) Betriebe insgesamt nach Größenklassen der

Lfd Nr.	Landwirtschaftlich genutzte Fläche von ... bis unter ... ha ----- Sparten	Insgesamt				Davon		
						nur Eigenfläche		
		Betriebe	LF		GN	Betriebe	LF	GN
			zusammen	darunter gepachtet				
		Anzahl		ha		Anzahl	ha	
1	2	3	4	5	6	7		

Hessen

		Betriebe						
001	Insgesamt	2 550	38 990	20 285	8 140	1 201	7 605	1 425
		darunter: G a r t e n b a u						
002	unter 0,50	595	144	32	133	426	102	95
003	0,50 - 1,00	314	221	47	190	225	157	136
004	1,00 - 2,00	274	379	98	308	170	232	187
005	2,00 - 5,00	265	828	308	635	118	353	256
006	5,00 - 10,00	148	1 008	495	687	36	240	133
007	10,00 - 20,00	106	1 447	536	794	25	333	149
008	20,00 und mehr	195	9 611	5 217	3 223	21	1 518	144
009	Zusammen	1 897	13 638	6 833	5 969	1 021	2 936	1 100
darunter:								
010	50,00 und mehr	55	5 063	2 572	1 541	9	1 136	59
011	100,00 und mehr	17	2 467	999	704	.	.	.
		darunter: Betriebe mit						
012	Obstbau	414	1 996	793	1 111	298	783	341
013	Gemüsebau	279	4 665	2 665	2 533	80	445	180
014	Zierpflanzenbau	433	612	194	417	277	253	212
015	Baumschulen	126	708	358	556	37	128	93
016	Mehrspartenbetr. *)	341	4 982	2 529	1 171	155	1 227	222
017	Zusammen	1 593	12 962	6 540	5 788	847	2 835	1 029

Mecklenburg-Vorpommern

		Betriebe						
001	Insgesamt	319	100 970	83 813	4 737	128	13 674	341
		darunter: G a r t e n b a u						
002	unter 0,50	89	18	7	16	53	10	9
003	0,50 - 1,00	33	23	7	18	22	15	11
004	1,00 - 2,00	40	55	17	42	23	31	21
005	2,00 - 5,00	21	70	34	53	9	28	26
006	5,00 - 10,00	7	52	26	22	7	76	31
007	10,00 - 20,00	16	229	130	124	3	108	83
008	20,00 und mehr	45	8 685	8 303	3 910	3	268	181
009	Zusammen	251	9 131	8 524	4 183	117	268	181
darunter:								
010	50,00 und mehr	32	8 287	7 962	3 601	.	.	.
011	100,00 und mehr	22	7 619	7 436	3 132	-	-	-
		darunter: Betriebe mit						
012	Obstbau	18	4 899	4 795	2 025	.	.	.
013	Gemüsebau	22	1 161	1 102	492	.	.	.
014	Zierpflanzenbau	42	144	87	117	28	48	33
015	Baumschulen	19	895	688	687	5	91	88
016	Mehrspartenbetr. *)	51	1 629	1 527	585	20	44	18
017	Zusammen	152	8 728	8 198	3 906	60	205	155

Niedersachsen

		Betriebe						
001	Insgesamt	6 902	157 183	68 498	27 987	3 138	34 556	8 563
		darunter: G a r t e n b a u						
002	unter 0,50	1 244	320	103	299	816	205	189
003	0,50 - 1,00	777	534	143	456	525	361	307
004	1,00 - 2,00	721	999	290	745	431	587	432
005	2,00 - 5,00	747	2 353	777	1 708	388	1 196	856
006	5,00 - 10,00	498	3 523	1 267	2 570	207	1 466	1 082
007	10,00 - 20,00	545	7 914	2 856	5 736	186	2 627	2 050
008	20,00 und mehr	555	27 164	12 009	10 331	141	6 167	2 457
009	Zusammen	5 087	42 806	17 444	21 844	2 694	12 610	7 374
darunter:								
010	50,00 und mehr	160	15 434	7 167	4 056	31	3 096	625
011	100,00 und mehr	44	7 704	3 472	1 969	10	1 688	323
		darunter: Betriebe mit						
012	Obstbau	1 226	13 458	3 626	9 643	762	6 128	4 559
013	Gemüsebau	1 194	10 200	5 333	4 023	540	1 450	539
014	Zierpflanzenbau	874	1 414	480	879	565	664	441
015	Baumschulen	697	5 713	2 587	4 236	306	1 490	1 112
016	Mehrspartenbetr. *)	545	10 777	4 910	2 576	229	2 430	475
017	Zusammen	4 536	41 562	16 936	21 356	2 402	12 162	7 127

*) Einschließlich Betriebe der Sparte Gartenbausämereien.

1) Mit Wirtschaftsgebäuden.

nach Besitz- und Eigentumsverhältnissen an der LF
landwirtschaftlich genutzten Fläche und Sparten

Betriebe mit							Betriebe als Ganzes gepachtet 1)				Lfd Nr.
nur Pachtfläche			Eigen- und Pachtfläche								
Betriebe	LF	GN	Betriebe	LF		GN	insgesamt	dar. in Verwandt- schafts- pacht	LF	GN	
				zusammen	darunter gepachtet						
Anzahl	ha		Anzahl	ha			Anzahl		ha		
8	9	10	11	12	13	14	15	16	17	18	
Hessen											
insgesamt	378	5 278	847	971	26 106	15 007	5 867	323	200	4 865	738 001
betriebe											
105	23	21	64	19	10	17	92	53	20	18 002	
44	31	27	45	32	16	27	37	19	26	23 003	
41	55	46	63	92	42	76	31	14	42	34 004	
43	139	119	104	336	169	260	36	21	118	101 005	
31	226	166	81	543	269	387	23	20	168	117 006	
10	130	57	71	983	506	587	9	4	115	42 007	
15	738	177	159	7 355	4 479	2 902	14	12	716	174 008	
289	1 342	614	587	9 359	5 491	4 256	242	143	1 205	511 009	
6	480	130	40	3 447	2 092	1 353	6	4	480	130 010	
.	.	.	11	1 427	824	637 011	
Schwerpunkt Erzeugung nach Sparten											
36	212	179	80	1 002	582	591	28	20	197	166 012	
34	118	110	165	4 101	2 547	2 262	27	16	70	63 013	
66	70	53	90	289	124	151	60	34	59	51 014	
37	117	89	52	463	241	374	22	12	64	56 015	
53	746	144	133	3 009	1 783	804	49	34	740	142 016	
226	1 264	577	520	8 863	5 276	4 182	186	116	1 130	477 017	
Mecklenburg-Vorpommern											
insgesamt	98	32 288	2 509	93	55 008	51 524	1 887	65	18	10 087	1 536 001
betriebe											
22	5	5	14	3	2	3	18	9	4	4 002	
4	3	3	7	5	4	4	3	.	2	2 003	
9	13	11	8	11	4	9	9	.	13	11 004	
6	21	18	6	21	13	9	5	.	18	17 005	
> 8	101	62	8	103	55	53	6	.	67	48 006	
/										007	
24	4 341	2 193	18	4 236	3 962	1 633	15	.	2 466	1 393 008	
73	4 484	2 292	61	4 379	4 040	1 711	56	17	2 571	1 476 009	
16	4 093	2 005	9	-	2 282	1 265 010	
14	3 960	1 928	8	3 659	3 477	1 204	7	-	2 149	1 188 011	
Schwerpunkt Erzeugung nach Sparten											
11	2 343	1 409	9	-	2 038	1 176 012	
12	696	253	8	.	263	90 013	
9	25	16	5	72	63	68	6	.	9	6 014	
3	28	21	11	776	659	578	3	-	28	21 015	
15	1 115	378	16	470	412	188	12	6	190	148 016	
50	4 206	2 076	42	4 318	3 992	1 675	38	10	2 528	1 441 017	
Niedersachsen											
insgesamt	1 222	18 785	3 537	2 542	103 843	49 713	15 888	894	579	15 472	2 889 001
betriebe											
356	91	88	72	23	12	22	243	111	62	59 002	
162	109	97	90	64	34	52	103	60	71	65 003	
136	187	144	154	225	104	168	92	55	128	96 004	
143	446	341	216	710	331	511	99	74	320	231 005	
88	616	417	203	1 441	651	1 071	68	54	489	336 006	
73	1 055	611	286	4 232	1 801	3 075	67	56	969	545 007	
75	3 330	1 176	339	17 666	8 679	6 698	67	52	3 195	987 008	
1 033	5 833	2 874	1 360	24 363	11 611	11 596	739	462	5 234	2 320 009	
19	1 606	301	110	10 733	5 562	3 130	21	16	1 753	327 010	
.	.	.	30	5 396	2 852	1 465	4	3	620	180 011	
Schwerpunkt Erzeugung nach Sparten											
131	1 345	994	333	5 984	2 280	4 089	94	77	1 062	756 012	
357	1 430	617	297	7 319	3 903	2 866	190	71	1 234	454 013	
150	191	162	159	560	289	276	132	93	159	132 014	
149	658	419	242	3 565	1 929	2 704	108	78	555	326 015	
110	1 972	588	206	6 375	2 938	1 513	96	72	1 955	558 016	
897	5 597	2 780	1 237	23 802	11 339	11 449	620	391	4 965	2 226 017	

Lfd Nr.	Landwirtschaftlich genutzte Fläche von ... bis unter ... ha ----- Sparten	Insgesamt				Davon		
		Betriebe	LF		GN	nur Eigenfläche		
			zusammen	darunter gepachtet		Betriebe	LF	GN
Anzahl	ha			Anzahl	ha			
1	2	3	4	5	6	7		

Nordrhein-Westfalen

		Betriebe						
001	Insgesamt	6 105	78 729	36 791	24 965	2 816	19 457	6 360
		darunter: G a r t e n b a u						
002	unter 0,50	1 258	290	90	274	833	185	176
003	0,50 - 1,00	778	550	139	494	524	366	330
004	1,00 - 2,00	813	1 131	332	944	470	643	522
005	2,00 - 5,00	922	2 893	973	2 312	427	1 315	988
006	5,00 - 10,00	483	3 408	1 532	2 522	136	952	662
007	10,00 - 20,00	403	5 784	2 887	3 526	98	1 379	772
008	20,00 und mehr	588	26 629	12 816	10 353	122	5 953	1 967
009	Zusammen	5 245	40 686	18 769	20 426	2 610	10 794	5 417
		darunter:						
010	50,00 und mehr	161	13 638	6 164	4 230	37	3 390	871
011	100,00 und mehr	35	5 262	2 106	1 739	9	1 472	260
		darunter: Betriebe mit						
012	Obstbau	310	4 819	2 272	3 074	123	1 274	795
013	Gemüsebau	1 145	15 225	7 397	7 637	378	3 562	1 492
014	Zierpflanzenbau	1 856	2 875	826	2 342	1 174	1 482	1 195
015	Baumschulen	347	4 053	1 887	3 169	138	947	815
016	Mehrspartenbetr. *)	754	12 230	5 717	3 518	320	3 061	861
017	Zusammen	4 412	39 262	18 099	19 740	2 133	10 326	5 157

Rheinland-Pfalz

		Betriebe						
001	Insgesamt	4 915	52 486	29 817	14 812	2 013	6 391	2 528
		darunter: G a r t e n b a u						
002	unter 0,50	1 037	278	46	257	789	215	197
003	0,50 - 1,00	492	338	67	286	338	233	196
004	1,00 - 2,00	409	565	108	417	264	363	271
005	2,00 - 5,00	385	1 211	416	867	151	463	313
006	5,00 - 10,00	235	1 662	657	1 058	59	413	250
007	10,00 - 20,00	235	3 363	1 737	2 291	28	381	285
008	20,00 und mehr	302	12 063	7 683	6 274	21	1 084	610
009	Zusammen	3 095	19 478	10 714	11 448	1 650	3 152	2 122
		darunter:						
010	50,00 und mehr	70	4 894	3 004	2 443	12	840	492
011	100,00 und mehr
		darunter: Betriebe mit						
012	Obstbau	1 396	5 738	2 667	3 643	917	1 351	1 009
013	Gemüsebau	653	8 011	4 962	5 357	216	911	722
014	Zierpflanzenbau	392	414	153	287	240	183	122
015	Baumschulen	94	994	553	766	20	87	63
016	Mehrspartenbetr. *)	389	4 165	2 331	1 291	155	551	163
017	Zusammen	2 924	19 322	10 667	11 343	1 548	3 082	2 079

Saarland

		Betriebe						
001	Insgesamt	257	1 549	812	558	161	335	216
		darunter: G a r t e n b a u						
002	unter 0,50	94	18	3	16	\ > 103	33	31
003	0,50 - 1,00	37	27	6	25			
004	1,00 - 2,00	29	40	8	36	\ > 44	67	75
005	2,00 - 5,00	39	130	35	95			
006	5,00 - 10,00	22	163	71	118	\ > 11	136	107
007	10,00 - 20,00	16	236	134	169			
008	20,00 und mehr	5	316	220	81	/ 158	266	212
009	Zusammen	242	932	478	541			
darunter:								
010	50,00 und mehr	-	-	-
011	100,00 und mehr	-	-	-
		darunter: Betriebe mit						
012	Obstbau	51	175	51	114	38	102	69
013	Gemüsebau	33	258	130	182	9	47	39
014	Zierpflanzenbau	100	40	5	31	83	33	26
015	Baumschulen	19	144	50	136	.	.	.
016	Mehrspartenbetr. *)	15	249	208	31	.	.	.
017	Zusammen	218	866	443	494	143	252	202

*) Einschließlich Betriebe der Sparte Gartenbausämereien.

1) Mit Wirtschaftsgebäuden.

nach Besitz- und Eigentumsverhältnissen an der LF
landwirtschaftlich genutzten Fläche und Sparten

Betriebe mit							Betriebe als Ganzes gepachtet 1)				Lfd Nr.
nur Pachtfläche			Eigen- und Pachtfläche								
Betriebe	LF	GN	Betriebe	LF		GN	insgesamt	dar. in Verwandt- schafts- pacht	LF	GN	
				zusammen	darunter gepachtet						
Anzahl	ha		Anzahl	ha			Anzahl		ha		
8	9	10	11	12	13	14	15	16	17	18	

Nordrhein-Westfalen											
insgesamt	1 209	14 935	4 085	2 080	44 337	21 856	14 521	1 064	807	13 736	3 529 001
betriebe											
319	75	70	106	30	15	28	275	197	66	62 002	
145	104	94	109	80	35	70	119	88	86	77 003	
145	203	166	198	285	129	256	132	97	186	151 004	
150	446	354	345	1 132	527	970	130	102	383	299 005	
88	633	459	259	1 823	899	1 401	81	62	580	407 006	
82	1 200	678	223	3 205	1 687	2 076	73	59	1 069	596 007	
101	4 312	1 467	365	16 365	8 504	6 919	89	70	3 793	1 203 008	
1 030	6 972	3 289	1 605	22 919	11 796	11 719	899	675	6 164	2 797 009	
26	1 956	571	98	8 291	4 208	2 789	24	18	1 768	512 010	
4	575	210	22	3 215	1 531	1 268 011	
Schwerpunkt Erzeugung nach Sparten											
62	780	471	125	2 764	1 491	1 807	53	39	715	419 012	
219	2 730	1 374	548	8 933	4 667	4 771	193	155	2 542	1 221 013	
300	352	248	382	1 042	474	899	264	216	327	225 014	
78	507	361	131	2 599	1 380	1 993	64	47	326	218 015	
150	2 300	679	284	6 929	3 417	1 978	138	105	1 993	600 016	
809	6 669	3 134	1 470	22 266	11 430	11 448	712	562	5 903	2 682 017	

Rheinland-Pfalz											
insgesamt	546	4 936	1 452	2 356	41 159	24 881	10 832	401	318	4 072	994 001
b e t r i e b e											
146	33	32	102	30	13	27	96	64	21	20 002	
57	36	32	97	69	31	58	35	24	21	19 003	
36	50	38	109	152	58	108	21	14	30	21 004	
55	173	131	179	574	243	424	38	27	125	95 005	
31	207	113	145	1 042	450	695	25	22	171	96 006	
28	381	272	179	2 600	1 356	1 733	23	18	313	215 007	
28	1 036	546	253	9 944	6 648	5 118	18	17	659	268 008	
381	1 916	1 164	1 064	14 410	8 798	8 162	256	186	1 341	734 009	
4	309	163	54	3 745	2 695	1 788	-	-	-	. 010	
-	-	-	-	-	-	- 011	
Schwerpunkt Erzeugung nach Sparten											
131	758	473	348	3 629	1 909	2 160	93	78	638	367 012	
101	617	378	336	6 483	4 345	4 257	47	19	312	155 013	
57	54	24	95	177	99	141	45	38	23	15 014	
18	161	153	56	746	392	550	15	6	85	78 015	
37	305	119	197	3 309	2 026	1 009	26	21	270	108 016	
344	1 895	1 146	1 032	14 344	8 771	8 118	226	162	1 328	723 017	

Saarland											
insgesamt	32	209	70	64	1 005	603	273	26	22	195	56 001
b e t r i e b e											
\	19	7	7	9	6	2	5	16	13	6	002
\	5	11	9	19	62	32	47	3	3	8	6 003
\	6	75	54	26	506	350	209	5	4	65	004
/	30	93	69	54	573	385	260	24	20	79	6 005
-	-	-	-	-	-	-	006
-	-	-	-	-	-	-	44 007
Schwerpunkt Erzeugung nach Sparten											008
4	32	30	9	41	18	16	012
5	24	15	19	188	106	127	4	3	22	14	013
12	4	3	5	3	1	2	10	9	3	3	014
.	.	.	10	79	45	73	015
.	.	.	7	238	207	21	016
25	66	53	50	548	377	239	19	17	51	39	017

13 (6) Betriebe mit Anbau von Gartenbauerzeugnissen 1994

13.1 (6) Betriebe insgesamt nach Größenklassen der

Lfd Nr.	Landwirtschaftlich genutzte Fläche von ... bis unter ... ha ----- Sparten	Insgesamt				Davon		
						nur Eigenfläche		
		Betriebe	LF		GN	Betriebe	LF	GN
			zusammen	darunter gepachtet				
		Anzahl	ha			Anzahl	ha	
1	2	3	4	5	6	7		

Sachsen

Betriebe

001	Insgesamt	1 243	57 670	49 169	8 760	717	6 823	665
darunter: G a r t e n b a u								
002	unter 0,50	537	138	33	124	384	98	88
003	0,50 - 1,00	273	198	51	161	178	128	104
004	1,00 - 2,00	142	198	56	148	80	110	77
005	2,00 - 5,00	97	305	107	230	40	125	93
006	5,00 - 10,00	49	334	174	270	18	114	84
007	10,00 - 20,00	25	368	227	267	3	51	28
008	20,00 und mehr	73	17 728	15 032	6 133	5	1 940	181
009	Zusammen	1 196	19 268	15 681	7 333	708	2 567	656
darunter:								
010	50,00 und mehr	48	16 971	14 444	5 624	.	.	.
011	100,00 und mehr	33	15 925	13 610	4 782	.	.	.
darunter: Betriebe mit								
012	Obstbau	58	6 184	5 912	4 905	15	139	129
013	Gemüsebau	124	5 032	3 422	970	54	1 458	64
014	Zierpflanzenbau	443	396	148	307	296	204	156
015	Baumschulen	59	798	519	560	15	73	60
016	Mehrspartenbetr. *)	246	6 522	5 451	366	148	602	179
017	Zusammen	930	18 931	15 452	7 108	528	2 476	588

Sachsen-Anhalt

Betriebe

001	Insgesamt	724	213 373	187 489	8 449	291	21 218	725
darunter: G a r t e n b a u								
002	unter 0,50	162	39	11	36	115	27	25
003	0,50 - 1,00	94	68	20	60	58	43	37
004	1,00 - 2,00	73	104	45	83	33	49	37
005	2,00 - 5,00	61	185	87	142	27	84	55
006	5,00 - 10,00	36	240	134	188	12	95	77
007	10,00 - 20,00	19	281	206	192	8	424	268
008	20,00 und mehr	58	14 147	13 172	4 826	8	722	499
009	Zusammen	503	15 065	13 676	5 528	253	722	499
darunter:								
010	50,00 und mehr	32	13 349	12 607	4 262	.	.	.
011	100,00 und mehr	19	12 382	11 797	3 552	.	.	.
darunter: Betriebe mit								
012	Obstbau	68	3 285	2 620	2 777	30	361	276
013	Gemüsebau	60	1 070	895	940	23	117	44
014	Zierpflanzenbau	82	123	73	104	51	32	24
015	Baumschulen	34	783	671	369	9	51	49
016	Mehrspartenbetr. *)	98	3 502	3 215	925	47	101	65
017	Zusammen	342	8 761	7 474	5 116	160	663	458

Schleswig-Holstein

Betriebe

001	Insgesamt	1 879	55 756	27 230	12 291	740	9 179	2 319
darunter: G a r t e n b a u								
002	unter 0,50	243	59	12	55	195	45	42
003	0,50 - 1,00	126	89	25	77	82	58	49
004	1,00 - 2,00	166	235	83	189	90	129	97
005	2,00 - 5,00	227	736	234	540	122	380	250
006	5,00 - 10,00	205	1 464	630	1 074	69	486	329
007	10,00 - 20,00	155	2 161	894	1 417	44	603	318
008	20,00 und mehr	299	16 424	8 904	6 253	50	2 338	737
009	Zusammen	1 421	21 168	10 781	9 605	652	4 040	1 822
darunter:								
010	50,00 und mehr	119	10 500	5 856	3 500	11	1 074	234
011	100,00 und mehr	28	4 180	2 468	1 458	3	514	58
darunter: Betriebe mit								
012	Obstbau	126	2 247	1 106	1 162	64	590	306
013	Gemüsebau	201	5 884	3 107	2 383	70	930	298
014	Zierpflanzenbau	260	389	103	264	190	181	127
015	Baumschulen	437	5 483	2 828	4 090	130	1 110	742
016	Mehrspartenbetr. *)	197	6 280	3 085	1 360	71	1 029	236
017	Zusammen	1 221	20 283	10 229	9 258	525	3 840	1 710

*) Einschließlich Betriebe der Sparte Gartenbausämereien.

1) Mit Wirtschaftsgebäuden.

nach Besitz- und Eigentumsverhältnissen an der LF
landwirtschaftlich genutzten Fläche und Sparten

Betriebe mit							Betriebe als Ganzes gepachtet 1)				Lfd Nr.
nur Pachtfläche			Eigen- und Pachtfläche								
Betriebe	LF	GN	Betriebe	LF		GN	insgesamt	dar. in Verwandt- schafts- pacht	LF	GN	
				zusammen	darunter gepachtet						
Anzahl	ha		Anzahl	ha			Anzahl		ha		
8	9	10	11	12	13	14	15	16	17	18	
Sachsen											
insgesamt											
	257	17 208	4 717	269	33 640	31 962	3 378	194	86	9 118	3 880 001
betriebe											
	102	26	23	51	14	7	13	81	42	20	18 002
	43	30	25	52	39	21	32	31	17	21	17 003
	21	29	23	41	59	27	47	15	10	21	17 004
	16	49	30	41	131	58	107	13	7	39	24 005
	14	97	90	17	124	78	96	10	.	72	67 006
	7	108	70	15	208	119	169	5	.	79	49 007
	41	8 933	4 079	27	6 855	6 099	1 872	31	6	4 878	3 462 008
	244	9 271	4 341	244	7 431	6 410	2 337	186	86	5 130	3 656 009
	30	8 599	3 850	15	6 501	5 845	1 643	24	.	4 690	3 364 010
	22	8 014	3 340	19	.	4 320	2 997 011
Schwerpunkt Erzeugung nach Sparten											
	28	4 444	3 427	15	1 601	1 468	1 349	22	.	3 856	2 875 012
	20	704	483	50	2 870	2 718	423	16	6	698	479 013
	74	109	89	73	83	39	63	61	35	70	58 014
	13	288	164	31	437	231	336	7	.	203	89 015
	49	3 526	55	49	2 393	1 925	131	37	18	116	45 016
	184	9 072	4 218	218	7 383	6 381	2 301	143	63	4 945	3 546 017
Sachsen-Anhalt											
insgesamt											
	221	100 692	4 005	212	91 464	86 797	3 719	126	48	48 071	1 901 001
betriebe											
	37	10	9	10	3	2	3	24	16	6	6 002
	18	13	11	18	13	7	12	14	.	10	8 003
	23	31	27	17	24	14	19	12	6	17	15 004
	18	56	50	16	45	31	37	10	.	33	26 005
	11	71	63	15	101	63	68	5	.	34	34 006
	10	146	119	7	108	60	54	8	.	114	90 007
	23	4 896	2 415	27	8 827	8 276	2 143	10	.	1 121	994 008
	140	5 222	2 693	110	9 121	8 454	2 336	83	39	1 335	1 174 009
	15	4 614	2 185	7	-	1 024	917 010
	7	4 048	1 688	3	-	699	592 011
Schwerpunkt Erzeugung nach Sparten											
	21	1 381	1 265	17	1 542	1 239	1 236	9	.	790	683 012
	19	436	416	18	517	459	480	11	4	373	353 013
	20	45	39	11	45	28	41	12	7	39	33 014
	17	167	155	8	564	504	165	11	.	79	71 015
	21	1 317	620	30	2 084	1 898	241	13	9	39	22 016
	98	3 346	2 495	84	4 753	4 128	2 162	56	25	1 319	1 161 017
Schleswig-Holstein											
insgesamt											
	350	10 220	2 504	789	36 357	17 010	7 468	293	199	9 342	1 921 001
betriebe											
	35	9	8	13	5	3	4	30	19	7	6 002
	30	21	18	14	10	4	9	24	14	16	15 003
	45	60	51	31	45	23	41	33	22	46	38 004
	38	121	93	67	235	113	198	28	19	87	67 005
	36	267	185	100	710	363	559	28	21	207	150 006
	20	281	202	91	1 277	613	897	16	11	225	166 007
	70	3 708	1 397	179	10 379	5 196	4 118	60	45	3 165	934 008
	274	4 467	1 955	495	12 661	6 314	5 828	219	151	3 754	1 376 009
	25	2 215	786	83	7 211	3 641	2 480	22	13	1 893	484 010
	5	780	313	20	2 886	1 688	1 088	4	.	588	121 011
Schwerpunkt Erzeugung nach Sparten											
	28	728	383	34	929	377	473	20	16	600	263 012
	48	1 238	456	83	3 716	1 869	1 629	42	26	1 151	418 013
	35	54	40	35	153	48	97	28	16	46	35 014
	77	874	704	230	3 498	1 954	2 643	52	40	432	311 015
	45	1 201	321	81	4 051	1 884	802	41	29	1 168	305 016
	233	4 096	1 904	463	12 347	6 133	5 644	183	127	3 396	1 331 017

13 (6) Betriebe mit Anbau von Gartenbauerzeugnissen 1994

13.1 (6) Betriebe insgesamt nach Größenklassen der

Lfd Nr.	Landwirtschaftlich genutzte Fläche von ... bis unter ... ha ----- Sparten	Insgesamt				Davon		
						nur Eigenfläche		
		Betriebe	LF		GN	Betriebe	LF	GN
			zusammen	darunter gepachtet				
		Anzahl	ha			Anzahl	ha	
1	2	3	4	5	6	7		

Thüringen

Betriebe

001	Insgesamt	604	86 394	72 651	6 005	305	10 828	315
							darunter: G a r t e n b a u	
002	unter 0,50	263	58	15	52	184	39	36
003	0,50 - 1,00	88	61	24	45	47	34	24
004	1,00 - 2,00	61	83	32	60	29	39	25
005	2,00 - 5,00	35	113	52	81	13	43	29
006	5,00 - 10,00	22	152	74	105	> 8	61	31
007	10,00 - 20,00	12	175	136	98	/		
008	20,00 und mehr	39	14 585	8 235	3 869	4	4 492	19
009	Zusammen	520	15 228	8 568	4 310	285	4 708	164
	darunter:							
010	50,00 und mehr	26	14 161	7 985	3 545	.	.	.
011	100,00 und mehr	20	13 671	7 603	3 194	.	.	.
							darunter: Betriebe mit	
012	Obstbau	29	3 941	3 666	2 316	.	.	.
013	Gemüsebau	28	2 409	862	574	.	.	.
014	Zierpflanzenbau	173	4 632	115	124	104	4 461	47
015	Baumschulen	29	263	169	219	9	42	18
016	Mehrspartenbetr. *)	109	2 249	2 162	785	65	49	41
017	Zusammen	368	13 493	6 974	4 020	191	4 591	133

Stadtstaaten insgesamt

Betriebe

001	Insgesamt	1 345	5 228	2 068	3 171	795	2 013	1 256
							darunter: G a r t e n b a u	
002	unter 0,50	317	86	23	79	> 428	210	193
003	0,50 - 1,00	330	234	63	215	/		
004	1,00 - 2,00	320	425	92	384	> 299	554	498
005	2,00 - 5,00	162	485	128	431	/		
006	5,00 - 10,00	71	508	200	400	\		
007	10,00 - 20,00	83	1 144	390	923	> 58	786	557
008	20,00 und mehr	36	1 266	675	677	/		
009	Zusammen	1 319	4 149	1 570	3 109	785	1 549	1 248
	darunter:							
010	50,00 und mehr
011	100,00 und mehr
							darunter: Betriebe mit	
012	Obstbau	209	1 793	595	1 449	111	601	497
013	Gemüsebau	267	865	447	679	137	252	205
014	Zierpflanzenbau	634	703	182	534	429	433	349
015	Baumschulen	18	203	49	202	.	.	.
016	Mehrspartenbetr. *)	115	346	147	126	.	.	.
017	Zusammen	1 243	3 909	1 421	2 990	754	1 525	1 230

*) Einschließlich Betriebe der Sparte Gartenbausämereien.

1) Mit Wirtschaftsgebäuden.

nach Besitz- und Eigentumsverhältnissen an der LF
landwirtschaftlich genutzten Fläche und Sparten

Betriebe mit							Betriebe als Ganzes gepachtet 1)				Lfd. Nr.
nur Pachtfläche			Eigen- und Pachtfläche								
Betriebe	LF	GN	Betriebe	LF		GN	insgesamt	dar. in Verwandt- schafts- pacht	LF	GN	
				zusammen	darunter gepachtet						
Anzahl	ha		Anzahl	ha			Anzahl		ha		
8	9	10	11	12	13	14	15	16	17	18	

Thüringen											
insgesamt	140	30 289	3 595	159	45 277	42 362	2 096	102	39	12 970	2 118 001
b e t r i e b e	44	11	9	35	8	4	7	38	19	9	8 002
	25	17	13	16	11	7	9	21	12	14	11 003
	13	18	15	19	26	14	20	9	.	13	10 004
	8	26	18	14	45	26	33 005
	.	.	.	14	102	62	72 006
	.	.	.	5	76	60	31	4	.	57	41 007
	20	4 646	2 508	15	5 447	3 589	1 342	13	-	2 308	1 680 008
	117	4 805	2 633	118	5 715	3 762	1 513	89	37	2 416	1 763 009
	17	4 550	2 447	.	.	.	1 097	10	-	2 212	1 619 010
	13	4 223	2 120	.	.	.	1 074	7	-	1 980	1 386 011
Schwerpunkt Erzeugung nach Sparten											
	14	3 423	1 827	7	-	1 084	999 012
	8	466	441	6	.	458	436 013
	38	23	19	31	148	92	58	31	16	17	15 014
	7	111	108	13	110	58	93	3	-	82	82 015
	22	438	46	22	1 762	1 724	698	20	.	437	45 016
	89	4 460	2 441	88	4 442	2 514	1 445	67	32	2 077	1 576 017

Stadtstaaten insgesamt											
insgesamt	224	1 075	475	326	2 139	993	1 440	136	79	784	304 001
b e t r i e b e											
> 133	61	56	86	50	25	45	73	42	32	30 002	
/ > 52	100	87	131	257	119	230	35	17	69	60 003	
/ > 32	555	313	100	1 578	711	1 131	23	17	342	209 004	
/ > 217	715	456	317	1 885	855	1 405	131	76	441	299 005	
3	198	68 006	
. 007	
Schwerpunkt Erzeugung nach Sparten											
30	266	218	68	926	329	734 012	
42	172	119	88	442	276	355	29	13	96	51 013	
92	77	61	113	193	105	124	49	28	46	34 014	
.	.	.	8	79	42	78 015	
.	.	.	20	134	59	28 016	
192	611	440	297	1 773	810	1 319	112	68	436	295 017	

13 (6) Betriebe mit Anbau von Gartenbauerzeugnissen 1994

13.1 (6) Betriebe insgesamt nach Größtenklassen der

Lfd Nr.	Landwirtschaftlich genutzte Fläche von ... bis unter ... ha ----- Sparten	Insgesamt				Davon		
		Betriebe	LF		GN	nur Eigenfläche		
			zusammen	darunter gepachtet		Betriebe	LF	GN
		Anzahl	ha		Anzahl	ha		
1	2	3	4	5	6	7		

Früheres Bundesgebiet

		Betriebe						
001	unter 0,50	8 624	2 317	489	2 038	6 359	1 707	1 488
002	0,50 - 1,00	6 453	4 578	883	3 451	4 612	3 257	2 408
003	1,00 - 2,00	6 258	8 775	1 935	5 708	3 890	5 377	3 331
004	2,00 - 5,00	7 195	23 326	6 424	12 388	3 447	10 881	5 383
005	5,00 - 10,00	5 870	42 082	13 836	16 869	1 898	13 395	4 865
006	10,00 - 20,00	5 570	80 047	31 499	25 981	1 205	16 854	5 906
007	20,00 und mehr	9 038	470 238	237 857	72 885	1 354	76 403	11 065
008	Insgesamt	49 008	631 362	292 922	139 320	22 765	127 874	34 445
009	darunter:							
010	50,00 und mehr	3 141	284 632	145 719	35 419	477	49 032	5 220
010	100,00 und mehr	773	121 955	60 624	13 717	146	25 967	2 268

davon:

Gartenbau

011	unter 0,50	8 361	2 214	479	1 983	6 138	1 621	1 442
012	0,50 - 1,00	5 678	4 008	830	3 219	3 995	2 803	2 225
013	1,00 - 2,00	5 222	7 291	1 733	5 270	3 190	4 395	3 042
014	2,00 - 5,00	5 315	16 865	5 056	11 057	2 565	7 916	4 828
015	5,00 - 10,00	3 436	24 321	8 828	14 487	1 112	7 767	4 188
016	10,00 - 20,00	2 653	37 721	15 606	22 003	630	8 743	5 187
017	20,00 und mehr	2 807	127 134	65 983	49 640	464	21 809	7 496
018	Zusammen	33 472	219 555	98 516	107 660	18 094	55 055	28 409
019	darunter:							
019	50,00 und mehr	753	64 535	33 746	21 029	124	11 683	2 837
020	100,00 und mehr	167	25 386	12 384	7 777	34	5 612	975

darunter: Betriebe mit

- nach Größtenklassen der

021	unter 0,50	6 697	1 874	362	1 685	5 086	1 422	1 268
022	0,50 - 1,00	5 162	3 646	704	2 940	3 727	2 617	2 083
023	1,00 - 2,00	4 821	6 748	1 548	4 887	2 992	4 125	2 863
024	2,00 - 5,00	5 003	15 939	4 707	10 480	2 427	7 509	4 602
025	5,00 - 10,00	3 330	23 590	8 512	14 065	1 082	7 559	4 060
026	10,00 - 20,00	2 601	37 027	15 378	21 722	612	8 507	5 121
027	20,00 und mehr	2 754	124 485	64 462	49 156	454	21 350	7 372
028	Zusammen	30 368	213 310	95 673	104 935	16 380	53 090	27 370
029	darunter:							
029	50,00 und mehr	741	63 167	32 886	20 912	122	11 445	2 812
030	100,00 und mehr	161	24 458	11 936	7 718	32	5 375	950

- nach

031	Obstbau	10 569	58 855	21 324	35 136	6 847	20 193	12 595
032	Gemüsebau	6 115	62 762	32 409	30 998	2 367	10 738	4 859
033	Zierpflanzenbau	6 668	9 235	2 691	6 387	4 314	4 618	3 207
034	Baumschulen	2 282	22 698	11 469	17 034	790	4 570	3 448
035	Mehrspartenbetr. *)	4 734	59 759	27 780	15 379	2 062	12 971	3 262

Landwirtschaftliche

036	unter 5,00	3 954	8 617	1 631	2 055	2 420	4 487	1 072
037	5,00 - 10,00	2 434	17 761	5 008	2 382	786	5 628	677
038	10,00 - 20,00	2 917	42 326	15 893	3 978	575	8 111	719
039	20,00 und mehr	6 231	343 104	171 874	23 245	890	54 593	3 568
040	Zusammen	15 536	411 808	194 406	31 660	4 671	72 819	6 036
041	darunter:							
041	50,00 und mehr	2 388	220 097	111 973	14 390	353	37 349	2 382
042	100,00 und mehr	606	96 570	48 240	5 939	112	20 355	1 233

*) Einschließlich Betriebe der Sparte Gartenbausämereien.

1) Mit Wirtschaftsgebäuden.

nach Besitz- und Eigentumsverhältnissen an der LF
landwirtschaftlich genutzten Fläche und Sparten

Betriebe mit							Betriebe als Ganzes gepachtet 1)				Lfd. Nr.
nur Pachtfläche			Eigen- und Pachtfläche								
Betriebe	LF	GN	Betriebe	LF		GN	insgesamt	dar. in Verwandt- schafts- pacht	LF	GN	
				zusammen	darunter gepachtet						
Anzahl	ha		Anzahl	ha			Anzahl		ha		
8	9	10	11	12	13	14	15	16	17	18	

Früheres Bundesgebiet

insgesamt

1 523	377	351	742	233	112	199	1 132	663	276	256	001
803	566	478	1 038	755	317	564	567	365	401	340	002
733	1 015	767	1 635	2 383	920	1 611	538	365	754	568	003
834	2 637	1 696	2 914	9 808	3 787	5 309	643	466	2 051	1 294	004
674	4 871	2 278	3 298	23 816	8 965	9 727	573	484	4 165	1 864	005
560	7 988	2 993	3 805	55 205	23 511	17 082	482	394	6 905	2 503	006
1 034	57 306	9 001	6 650	336 529	180 550	52 820	903	686	49 471	6 890	007
6 161	74 759	17 563	20 082	428 729	218 162	87 311	4 838	3 423	64 024	13 715	008
386	36 577	4 456	2 278	199 022	109 141	25 743	344	232	31 552	3 435	009
94	16 613	1 619	533	79 374	44 010	9 830	87	44	13 986	1 271	010

betriebe

1 509	372	348	714	221	108	193	3 104	2 032	5 855	4 047	011
773	543	469	910	662	287	526					012
685	944	747	1 347	1 952	789	1 480					013
709	2 217	1 593	2 041	6 732	2 839	4 636					014
466	3 337	2 074	1 858	13 217	5 492	8 225	3 682	2 474	23 368	10 573	015
316	4 476	2 612	1 707	24 502	11 131	14 204					016
377	16 731	6 275	1 966	88 594	49 252	35 869					017
4 835	28 619	14 118	10 543	135 881	69 897	65 133					018
103	8 289	2 698	526	44 564	25 457	15 493	85	.	6 827	1 754	019
16	2 408	936	117	17 366	9 976	5 866	13	.	1 973	603	020

Schwerpunkt Erzeugung

landwirtschaftlich genutzten Fläche

1 078	280	266	533	171	82	150	760	443	196	186	021
651	455	398	784	574	249	459	444	289	312	274	022
606	841	673	1 223	1 782	707	1 351	443	301	624	498	023
642	2 023	1 453	1 934	6 407	2 684	4 425	492	356	1 564	1 108	024
448	3 203	2 010	1 800	12 828	5 309	7 994	367	291	2 649	1 622	025
311	4 409	2 575	1 678	24 110	10 968	14 026	269	204	3 835	2 162	026
364	15 984	6 183	1 936	87 152	48 478	35 600	292	227	12 937	4 263	027
4 100	27 195	13 559	9 888	133 024	68 477	64 006	3 067	2 111	22 116	10 114	028
99	7 827	2 674	520	43 895	25 060	15 426	82	.	6 460	1 738	029
15	2 153	925	114	16 931	9 783	5 843	12	.	1 718	591	030

Sparten

915	6 737	4 256	2 807	31 926	14 587	18 285	672	504	5 495	3 309	031
1 114	7 946	3 875	2 634	44 077	24 462	22 264	745	419	6 570	2 873	032
962	1 009	746	1 392	3 608	1 682	2 435	780	562	818	602	033
465	3 202	2 345	1 027	14 927	8 267	11 242	336	227	2 023	1 359	034
644	8 301	2 336	2 028	38 486	19 478	9 780	534	399	7 211	1 971	035

Betriebe mit Gartenbau

217	520	135	1 317	3 611	1 112	848	036
208	1 534	204	1 440	10 599	3 474	1 502	037
244	3 512	381	2 098	30 703	12 381	2 878	208	186	3 004	304	038
657	40 575	2 726	4 684	247 935	131 299	16 951	599	452	35 859	2 563	039
1 326	46 140	3 445	9 539	292 848	148 265	22 179	1 156	949	40 656	3 142	040
283	28 289	1 757	1 752	154 459	83 684	10 251	259	.	24 725	1 681	041
78	14 206	682	416	62 009	34 034	3 964	74	.	12 012	668	042

13 (6) Betriebe mit Anbau von Gartenbauerzeugnissen 1994

13.1 (-) Betriebe insgesamt nach Größenklassen der

Lfd Nr.	Landwirtschaftlich genutzte Fläche von ... bis unter ... ha ----- Sparten	Insgesamt				Davon		
						nur Eigenfläche		
		Betriebe	LF		GN	Betriebe	LF	GN
			zusammen	darunter gepachtet				
		Anzahl	ha			Anzahl	ha	
1	2	3	4	5	6	7		

Neue Länder u. Berlin-Ost

Betriebe

001	unter 0,50	1 321	314	83	282	920	214	192
002	0,50 - 1,00	610	436	127	355	383	275	221
003	1,00 - 2,00	433	603	205	455	236	326	235
004	2,00 - 5,00	354	1 113	447	745	155	485	299
005	5,00 - 10,00	223	1 535	731	867	78	521	259
006	10,00 - 20,00	191	2 734	1 547	1 214	43	611	173
007	20,00 und mehr	881	710 552	586 501	34 035	105	93 825	2 328
008	Insgesamt	4 013	717 288	589 641	37 953	1 920	96 257	3 706
darunter:								
009	50,00 und mehr	688	704 410	582 381	30 677	72	92 783	1 862
010	100,00 und mehr	572	696 121	576 032	26 808	58	91 836	1 453

davon:

Gartenbau

011	unter 0,50	1 314	312	82	281	914	213	191
012	0,50 - 1,00	607	434	127	353	380	273	219
013	1,00 - 2,00	419	583	200	451	227	313	232
014	2,00 - 5,00	317	988	408	724	136	422	285
015	5,00 - 10,00	168	1 146	602	829	54	347	243
016	10,00 - 20,00	129	1 819	1 194	1 169	20	278	160
017	20,00 und mehr	337	72 345	54 826	24 991	39	13 146	1 507
018	Zusammen	3 291	77 627	57 439	28 798	1 770	14 992	2 837
darunter:								
019	50,00 und mehr	198	67 940	51 688	21 752	19	12 496	1 077
020	100,00 und mehr	118	62 317	47 281	18 007	8	11 774	670

darunter: Betriebe mit

- nach Größenklassen der

021	unter 0,50	795	209	56	189	542	141	127
022	0,50 - 1,00	455	324	92	271	284	203	168
023	1,00 - 2,00	321	451	146	359	182	255	194
024	2,00 - 5,00	264	833	335	619	117	363	251
025	5,00 - 10,00	146	1 006	523	724	46	301	218
026	10,00 - 20,00	113	1 602	1 016	1 050	19	268	160
027	20,00 und mehr	315	62 395	45 204	24 007	36	12 991	1 484
028	Zusammen	2 409	66 819	47 373	27 219	1 226	14 521	2 602
darunter:								
029	50,00 und mehr	186	58 289	42 276	20 977	17	12 364	1 054
030	100,00 und mehr	108	52 798	37 869	17 254	8	11 774	670

- nach

031	Obstbau	297	23 722	20 730	15 941	99	1 940	1 157
032	Gemüsebau	352	17 794	9 536	4 311	144	6 324	362
033	Zierpflanzenbau	915	5 470	498	788	582	4 838	329
034	Baumschulen	184	3 933	2 686	2 533	52	456	357
035	Mehrspartenbetr. *)	661	15 900	13 923	3 646	349	963	396

Landwirtschaftliche

036	unter 5,00	61	149	44	27	37	80	19
037	5,00 - 10,00	55	390	129	38	24	174	16
038	10,00 - 20,00	62	915	352	45	23	332	13
039	20,00 und mehr	544	638 207	531 676	9 043	66	80 679	821
040	Zusammen	722	639 661	532 202	9 154	150	81 265	869
darunter:								
041	50,00 und mehr	490	636 470	530 694	8 925	53	80 287	785
042	100,00 und mehr	454	633 805	528 751	8 801	50	80 062	783

*) Einschließlich Betriebe der Sparte Gartenbausämereien.

1) Mit Wirtschaftsgebäuden.

nach Besitz- und Eigentumsverhältnissen an der LF
landwirtschaftlich genutzten Fläche und Sparten

Betriebe mit							Betriebe als Ganzes gepachtet 1)				Lfd. Nr.
nur Pachtfläche			Eigen- und Pachtfläche								
Betriebe	LF	GN	Betriebe	LF		GN	insgesamt	dar. in Verwand- schafts- pacht	LF	GN	
				zusammen	darunter gepachtet						
Anzahl	ha		Anzahl	ha			Anzahl		ha		
8	9	10	11	12	13	14	15	16	17	18	

Neue Länder u. Berlin-Ost											
insgesamt											
257	61	55	144	39	21	36	202	107	47	43	001
114	79	66	113	82	48	69	91	46	63	52	002
92	128	104	105	150	77	117	61	23	85	70	003
77	240	180	122	388	208	267	53	25	163	123	004
50	337	249	95	677	394	359	30	9	208	160	005
54	791	461	94	1 332	755	580	41	17	586	340	006
361	270 587	17 511	415	346 141	315 915	14 195	211	18	117 916	11 555	007
1 005	272 223	18 624	1 088	348 808	317 418	15 622	689	245	119 068	12 344	008
293	268 363	16 073	323	343 264	314 018	12 743	165	7	116 434	10 647	009
241	264 585	13 760	273	339 700	311 447	11 595	129	4	113 720	9 010	010

betriebe											
256	61	54	144	39	21	36	471	207	533	446	011
114	79	66	113	82	48	69					012
90	124	103	102	145	75	116					013
73	226	179	108	341	182	260					014
43	291	246	71	508	312	339	32	8	455	329	015
43	629	449	66	912	565	560					016
158	28 863	13 879	140	30 336	25 963	9 605					017
777	30 272	14 976	744	32 363	27 166	10 985					018
103	27 061	12 477	76	28 383	24 627	8 198	70	.	15 104	8 896	019
64	24 249	10 224	46	26 294	23 032	7 113	44	.	13 151	7 312	020

Schwerpunkt Erzeugung											
landwirtschaftlich genutzten Fläche											
157	41	37	96	27	14	25	124	65	32	29	021
82	56	49	89	65	36	54	66	35	45	39	022
62	89	78	77	107	57	87	42	17	61	54	023
57	183	144	90	287	152	224	40	19	128	100	024
35	238	203	65	468	286	303	21	6	145	133	025
37	539	394	57	795	477	496	27	8	385	279	026
149	25 100	13 281	130	24 304	20 104	9 241	102	10	14 606	9 518	027
579	26 246	14 187	604	26 052	21 127	10 430	422	160	15 402	10 152	028
98	23 423	11 951	71	22 501	18 853	7 972	67	.	13 486	8 706	029
59	20 611	9 698	41	20 413	17 258	6 887	41	.	11 532	7 123	030

Sparten											
116	13 904	9 846	82	7 878	6 826	4 937	79	10	9 818	7 401	031
86	4 486	2 241	122	6 985	5 051	1 709	59	16	3 834	1 879	032
185	256	206	148	376	241	252	145	72	182	147	033
53	921	640	79	2 556	1 765	1 536	32	5	630	383	034
139	6 679	1 254	173	8 258	7 244	1 995	107	57	938	341	035

Betriebe mit Gartenbau											
7	17	1	17	52	27	7	036
7	47	2	24	169	82	20	037
11	162	12	28	420	190	20	9	9	131	11	038
203	241 724	3 632	275	315 804	289 952	4 590	103	8	101 605	1 785	039
228	241 951	3 648	344	316 445	290 252	4 637	118	20	101 769	1 798	040
190	241 303	3 596	247	314 881	289 391	4 544	95	.	101 330	1 751	041
177	240 336	3 536	227	313 406	288 414	4 482	85	.	100 569	1 697	042

13 (6) Betriebe mit Anbau von Gartenbauerzeugnissen 1994

13.2 (-) Betriebe insgesamt nach Größenklassen der

Lfd Nr.	Gärtnerische Nutzfläche von ... bis unter ... ha ----- Sparten	Insgesamt				Davon		
		Betriebe	LF		GN	nur Eigenfläche		
			zusammen	darunter gepachtet		Betriebe	LF	GN
	Anzahl	ha			Anzahl	ha		
1	2	3	4	5	6	7		

Deutschland

Betriebe

001	unter 0,25	8 933	36 643	19 521	1 404	5 982	7 957	925
002	0,25 - 0,50	10 440	71 294	37 325	3 634	6 223	15 192	2 158
003	0,50 - 1,00	10 107	108 912	58 578	6 935	5 313	25 080	3 632
004	1,00 - 2,00	8 094	144 556	80 280	10 926	3 398	31 679	4 529
005	2,00 - 3,00	3 854	151 260	97 808	9 079	1 290	26 263	3 041
006	3,00 - 5,00	3 772	166 233	114 775	14 229	965	23 414	3 602
007	5,00 - 10,00	3 897	197 233	133 386	26 880	808	22 934	5 556
008	10,00 und mehr	3 924	472 519	340 889	104 185	706	71 612	14 708
009	Insgesamt	53 021	1 348 650	882 563	177 272	24 685	224 131	38 152
010	darunter: 20,00 und mehr	1 502	318 679	245 600	70 897	221	44 770	8 076

davon:
Gartenbau

011	unter 0,25	6 767	6 853	3 186	1 003	4 916	2 746	728
012	0,25 - 0,50	6 943	10 483	4 692	2 427	4 807	4 145	1 673
013	0,50 - 1,00	6 715	22 411	9 133	4 652	4 289	10 528	2 949
014	1,00 - 2,00	5 291	26 076	6 985	7 199	2 767	12 469	3 705
015	2,00 - 3,00	2 478	16 521	5 515	5 880	1 045	7 008	2 470
016	3,00 - 5,00	2 546	22 949	10 164	9 714	794	5 489	2 970
017	5,00 - 10,00	2 850	45 572	22 028	19 917	650	8 004	4 491
018	10,00 und mehr	3 173	146 317	94 253	85 666	596	19 657	12 262
019	Zusammen	36 763	297 182	155 955	136 459	19 864	70 047	31 247
020	darunter: 20,00 und mehr	1 227	97 066	69 560	58 686	179	10 793	6 557

darunter: Betriebe mit

- nach Größenklassen der

021	unter 0,25	4 976	5 950	2 833	795	3 715	2 400	593
022	0,25 - 0,50	6 115	7 416	2 044	2 135	4 345	3 830	1 511
023	0,50 - 1,00	6 135	21 501	8 819	4 252	3 983	10 103	2 738
024	1,00 - 2,00	4 879	24 630	6 486	6 653	2 588	11 903	3 472
025	2,00 - 3,00	2 338	15 892	5 161	5 556	999	6 877	2 369
026	3,00 - 5,00	2 441	22 282	9 847	9 320	758	5 297	2 835
027	5,00 - 10,00	2 775	44 757	21 497	19 421	631	7 863	4 366
028	10,00 und mehr	3 118	137 701	86 358	84 023	587	19 337	12 087
029	Zusammen	32 777	280 129	143 045	132 153	17 606	67 611	29 971
030	darunter: 20,00 und mehr	1 200	89 122	62 114	57 386	174	10 529	6 427

- nach

031	Obstbau	10 866	82 577	42 054	51 077	6 946	22 132	13 752
032	dar: dir. Absatz 2)	2 822	18 691	9 185	8 710	1 900	5 643	3 025
033	Gemüsebau	6 467	80 556	41 945	35 310	2 511	17 062	5 221
034	dar: dir. Absatz 2)	2 544	22 972	7 373	5 201	1 225	9 386	1 321
035	Zierpflanzenbau	7 583	14 705	3 189	7 175	4 896	9 456	3 536
036	dav: dir. Absatz 2)	4 170	7 883	871	2 159	2 778	6 464	1 246
037	indir. Absatz 2)	3 413	6 823	2 318	5 016	2 118	2 992	2 289
038	darunter: Topfpflanzen 3)	2 129	3 828	1 112	3 022	1 354	1 892	1 474
039	Schnittblum. 3)	887	1 788	653	1 282	575	785	615
040	Baumschulen	2 466	26 631	14 155	19 568	842	5 026	3 805
041	dar: dir. Absatz 2)	922	5 918	2 907	4 059	342	1 538	1 063
042	Mehrspartenbetr. *)	5 395	75 659	41 703	19 024	2 411	13 934	3 658
043	dar: dir. Absatz 2)	3 142	29 995	15 180	6 312	1 512	6 378	1 607

Landwirtschaftliche

044	unter 0,25	2 166	29 790	16 336	402	1 066	5 212	197
045	0,25 - 0,50	3 497	60 811	32 634	1 207	1 416	11 047	485
046	0,50 - 1,00	3 392	86 502	49 445	2 282	1 024	14 552	683
047	1,00 - 2,00	2 803	118 480	73 296	3 728	631	19 210	824
048	2,00 - 3,00	1 376	134 739	92 294	3 199	245	19 254	571
049	3,00 - 5,00	1 226	143 284	104 611	4 515	171	17 925	632
050	5,00 - 10,00	1 047	151 661	111 358	6 963	158	14 930	1 065
051	10,00 und mehr	751	326 202	246 636	18 518	110	51 955	2 446
052	Zusammen	16 258	1 051 468	726 608	40 814	4 821	154 084	6 905
053	darunter: 20,00 und mehr	275	221 613	176 040	12 211	42	33 977	1 519

*) Einschließlich Betriebe der Sparte Gartenbausämereien.

1) Mit Wirtschaftsgebäuden.

2) Betriebe mit einem Anteil der Verkaufserlöse von 50% und mehr aus direktem Absatz bzw. mehr als 50% aus indirektem Absatz.

3) Betriebe mit 50% und mehr der Einnahmen des Betriebes aus dem Anbau von Topfpflanzen bzw. Schnittblumen.

nach Besitz- und Eigentumsverhältnissen an der LF
gärtnerischen Nutzfläche und Sparten

Betriebe mit							Betriebe als Ganzes gepachtet 1)				Lfd Nr.
nur Pachtfläche			Eigen- und Pachtfläche								
Betriebe	LF	GN	Betriebe	LF		GN	insgesamt	dar. in Verwandt- schafts- pacht	LF	GN	
				zusammen	darunter gepachtet						
Anzahl	ha		Anzahl	ha			Anzahl	ha			
8	9	10	11	12	13	14	15	16	17	18	
Deutschland											
insgesamt											
1 261	7 643	181	1 690	21 042	11 878	299	971	617	2 578	136 001	
1 288	7 140	445	2 929	48 962	30 185	1 031	959	630	6 436	335 002	
1 240	21 032	852	3 554	62 801	37 546	2 450	952	664	10 414	656 003	
1 070	25 405	1 442	3 626	87 473	54 876	4 955	838	586	19 052	1 134 004	
534	24 565	1 243	2 030	100 432	73 243	4 796	412	280	10 855	955 005	
541	61 338	2 022	2 266	81 480	53 436	8 605	440	300	25 927	1 635 006	
568	53 499	3 903	2 521	120 800	79 887	17 421	454	333	25 932	3 131 007	
664	146 359	26 099	2 554	254 547	194 529	63 377	501	258	81 899	18 075 008	
7 166	346 982	36 187	21 170	777 537	535 580	102 933	5 527	3 668	183 092	26 058 009	
321	109 249	21 418	960	164 660	136 351	41 403	215	60	57 189	14 174 010	
betriebe											
1 115	762	154	736	3 345	2 424	121	858	521	635	116 011	
1 055	2 280	365	1 081	4 058	2 411	390	766	461	1 981	267 012	
965	6 643	665	1 461	5 240	2 490	1 038	719	468	1 482	497 013	
770	2 724	1 041	1 754	10 884	4 261	2 453	579	378	2 271	787 014	
396	2 414	928	1 037	7 098	3 100	2 482	299	201	1 978	698 015	
368	3 144	1 389	1 384	14 316	7 020	5 356	298	207	2 707	1 118 016	
425	6 333	2 936	1 775	31 236	15 696	12 490	341	253	5 364	2 369 017	
518	34 591	21 617	2 059	92 068	59 662	51 788	393	210	24 250	15 266 018	
5 612	58 891	29 095	11 287	168 244	97 063	76 117	4 253	2 699	40 667	21 118 019	
249	26 869	17 886	799	59 404	42 692	34 244	166	51	17 689	12 126 020	
Schwerpunkt Erzeugung											
gärtnerischen Nutzfläche											
711	634	108	550	2 916	2 199	94	521	324	527	77 021	
843	912	289	927	2 674	1 132	335	592	358	631	205 022	
833	6 456	571	1 319	4 943	2 363	942	606	405	1 310	417 023	
682	2 486	929	1 609	10 241	4 000	2 252	512	345	2 029	702 024	
356	2 179	836	983	6 835	2 981	2 351	271	189	1 773	632 025	
345	3 021	1 305	1 338	13 964	6 827	5 180	278	196	2 596	1 046 026	
405	5 989	2 804	1 739	30 904	15 508	12 250	327	246	5 193	2 277 027	
504	31 764	20 904	2 027	86 599	54 595	51 031	382	208	23 461	14 910 028	
4 679	53 441	27 746	10 492	159 077	89 604	74 436	3 489	2 271	37 519	20 266 029	
241	24 362	17 251	785	54 230	37 751	33 709	161	50	17 221	11 847 030	
Sparten											
1 031	20 641	14 103	2 889	39 804	21 413	23 222	751	514	15 314	10 710 031	
311	4 714	1 982	611	8 334	4 471	3 704	221	141	2 664	1 599 032	
1 200	12 432	6 116	2 756	51 062	29 513	23 973	804	435	10 404	4 752 033	
566	2 715	1 023	753	10 871	4 659	2 857	343	165	2 307	766 034	
1 147	1 266	952	1 540	3 984	1 924	2 687	925	634	999	749 035	
666	454	300	726	965	417	613	553	388	349	234 036	
481	811	652	814	3 019	1 506	2 074	372	246	651	515 037	
294	365	332	481	1 571	747	1 217	224	151	282	257 038	
114	301	201	198	702	352	466	87	66	273	178 039	
518	4 123	2 985	1 106	17 482	10 032	12 778	368	232	2 653	1 742 040	
204	1 046	709	376	3 335	1 861	2 288	145	83	802	523 041	
783	14 980	3 590	2 201	46 744	26 723	11 776	641	456	8 149	2 312 042	
515	4 431	1 420	1 115	19 186	10 749	9 285	425	298	3 496	960 043	
Betriebe mit Gartenbau											
146	6 881	26	954	17 697	9 454	178	113	96	1 943	21 044	
233	4 860	81	1 848	44 904	27 774	641	193	169	4 455	68 045	
275	14 389	187	2 093	57 561	35 056	1 412	233	196	8 931	159 046	
300	22 681	401	1 872	76 589	50 615	2 502	259	208	16 782	347 047	
138	22 151	315	993	93 334	70 143	2 314	113	79	8 876	257 048	
173	58 194	633	882	67 164	46 416	3 250	142	93	23 221	517 049	
143	47 167	967	746	89 565	64 191	4 930	113	80	20 568	762 050	
146	111 768	4 482	495	162 479	134 868	11 589	108	48	57 649	2 809 051	
1 554	288 091	7 093	9 883	609 293	438 517	26 816	1 274	969	142 425	4 940 052	
72	82 380	3 533	161	105 256	93 659	7 159	49	9	39 500	2 049 053	

13 (6) Betriebe mit Anbau von Gartenbauerzeugnissen 1994

13.3 (-) Gartenbaubetriebe und ihre Sparten nach

Lfd Nr.	Gärtnerische Nutzfläche von ... bis unter ... ha	Insgesamt				Davon		
		Betriebe	LF		GN	nur Eigenfläche		
			zusammen	darunter gepachtet		Betriebe	LF	GN
		Anzahl	ha		Anzahl	ha		
1	2	3	4	5	6	7		
Deutschland								
Betriebe								
001	unter 0,25	6 767	6 853	3 186	1 003	4 916	2 746	728
002	0,25 - 0,50	6 943	10 483	4 692	2 427	4 807	4 145	1 673
003	0,50 - 1,00	6 715	22 411	9 133	4 652	4 289	10 528	2 949
004	1,00 - 2,00	5 291	26 076	6 985	7 199	2 767	12 469	3 705
005	2,00 - 3,00	2 478	16 521	5 515	5 880	1 045	7 008	2 470
006	3,00 - 5,00	2 546	22 949	10 164	9 714	794	5 489	2 970
007	5,00 - 10,00	2 850	45 572	22 028	19 917	650	8 004	4 491
008	10,00 und mehr	3 173	146 317	94 253	85 666	596	19 657	12 262
009	Insgesamt	36 763	297 182	155 955	136 459	19 864	70 047	31 247
010	darunter: 20,00 und mehr	1 227	97 066	69 560	58 686	179	10 793	6 557
davon Betriebe mit: Schwerpunkt								
011	unter 0,25	4 976	5 950	2 833	795	3 715	2 400	593
012	0,25 - 0,50	6 115	7 416	2 044	2 135	4 345	3 830	1 511
013	0,50 - 1,00	6 135	21 501	8 819	4 252	3 983	10 103	2 738
014	1,00 - 2,00	4 879	24 630	6 486	6 653	2 588	11 903	3 472
015	2,00 - 3,00	2 338	15 892	5 161	5 556	999	6 877	2 369
016	3,00 - 5,00	2 441	22 282	9 847	9 320	758	5 297	2 835
017	5,00 - 10,00	2 775	44 757	21 497	19 421	631	7 863	4 366
018	10,00 und mehr	3 118	137 701	86 358	84 023	587	19 337	12 087
019	Zusammen	32 777	280 129	143 045	132 153	17 606	67 611	29 971
020	darunter: 20,00 und mehr	1 200	89 122	62 114	57 386	174	10 529	6 427
davon: Sparte								
021	unter 0,25	1 228	966	142	236	1 079	660	207
022	0,25 - 0,50	2 173	2 104	284	765	1 842	1 456	644
023	0,50 - 1,00	2 214	5 299	2 394	1 526	1 699	2 229	1 162
024	1,00 - 3,00	2 321	9 456	2 507	3 911	1 409	4 790	2 299
025	3,00 und mehr	2 930	64 751	36 727	44 638	917	12 996	9 440
026	Zusammen	10 866	82 577	42 054	51 077	6 946	22 132	13 752
Sparte								
027	unter 0,25	818	1 018	369	139	542	430	91
028	0,25 - 0,50	1 033	1 505	545	329	613	593	194
029	0,50 - 1,00	815	2 388	974	551	437	903	293
030	1,00 - 3,00	1 431	14 721	2 902	2 537	536	8 117	901
031	3,00 und mehr	2 370	60 923	37 153	31 754	383	7 018	3 742
032	Zusammen	6 467	80 556	41 945	35 310	2 511	17 062	5 221
Sparte								
033	unter 0,25	2 005	860	188	282	1 458	601	202
034	0,25 - 0,50	1 841	1 344	313	663	1 266	860	454
035	0,50 - 1,00	1 858	6 118	398	1 303	1 218	5 502	848
036	1,00 - 3,00	1 445	3 117	876	2 326	801	1 597	1 256
037	3,00 und mehr	434	3 267	1 414	2 602	153	895	777
038	Zusammen	7 583	14 705	3 189	7 175	4 896	9 456	3 536
Sparte								
039	unter 0,25	71	74	23	11	49	47	7
040	0,25 - 0,50	143	118	34	52	81	72	29
041	0,50 - 1,00	250	435	187	174	128	167	89
042	1,00 - 3,00	727	2 375	955	1 284	299	937	519
043	3,00 und mehr	1 275	23 630	12 956	18 047	285	3 804	3 161
044	Zusammen	2 466	26 631	14 155	19 568	842	5 026	3 805
Mehrsparten								
045	unter 0,25	854	3 032	2 110	127	587	662	86
046	0,25 - 0,50	925	2 345	868	327	543	848	191
047	0,50 - 1,00	998	7 261	4 866	698	501	1 301	346
048	1,00 - 3,00	1 293	10 853	4 406	2 150	542	3 338	866
049	3,00 und mehr	1 325	52 169	29 454	15 723	238	7 785	2 169
050	Zusammen	5 395	75 659	41 703	19 024	2 411	13 934	3 658
Schwerpunkt Handel								
051	unter 0,25	1 791	902	353	208	1 201	346	135
052	0,25 - 0,50	828	3 068	2 647	292	462	315	161
053	0,50 - 1,00	580	909	314	401	306	425	211
054	1,00 - 3,00	552	2 075	853	870	225	697	335
055	3,00 und mehr	235	10 099	8 742	2 534	64	652	434
056	Zusammen	3 986	17 053	12 909	4 305	2 258	2 436	1 275

*) Einschließlich Betriebe der Sparte Gartenbäuerereien.

1) Mit Wirtschaftsgebäuden.

nach Besitz- und Eigentumsverhältnissen an der LF
Größenklassen der gärtnerischen Nutzfläche

Betriebe mit							Betriebe als Ganzes gepachtet 1)				Lfd Nr.
nur Pachtfläche			Eigen- und Pachtfläche								
Betriebe	LF	GN	Betriebe	LF		GN	insgesamt	dar. in Verwandt- schafts- pacht	LF	GN	
				zusammen	darunter gepachtet						
Anzahl	ha		Anzahl	ha			Anzahl	ha			
8	9	10	11	12	13	14	15	16	17	18	
Deutschland											
insgesamt											
1 115	762	154	736	3 345	2 424	121	858	521	635	116 001	
1 055	2 280	365	1 081	4 058	2 411	390	766	461	1 981	267 002	
965	6 643	665	1 461	5 240	2 490	1 038	719	468	1 482	497 003	
770	2 724	1 041	1 754	10 884	4 261	2 453	579	378	2 271	787 004	
396	2 414	928	1 037	7 098	3 100	2 482	299	201	1 978	698 005	
368	3 144	1 389	1 384	14 316	7 020	5 356	298	207	2 707	1 118 006	
425	6 333	2 936	1 775	31 236	15 696	12 490	341	253	5 364	2 369 007	
518	34 591	21 617	2 059	92 068	59 862	51 788	393	210	24 250	15 266 008	
5 612	58 891	29 095	11 287	168 244	97 063	76 117	4 253	2 699	40 667	21 118 009	
249	26 869	17 886	799	59 404	42 692	34 244	166	51	17 689	12 126 010	
Erzeugung											
711	634	108	550	2 916	2 199	94	521	324	527	77 011	
843	912	289	927	2 674	1 132	335	592	358	631	205 012	
833	6 456	571	1 319	4 943	2 363	942	606	405	1 310	417 013	
682	2 486	929	1 609	10 241	4 000	2 252	512	345	2 029	702 014	
356	2 179	836	983	6 835	2 981	2 351	271	189	1 773	632 015	
345	3 021	1 305	1 338	13 964	6 827	5 180	278	196	2 596	1 046 016	
405	5 989	2 804	1 739	30 904	15 508	12 250	327	246	5 193	2 277 017	
504	31 764	20 904	2 027	86 599	54 595	51 031	382	208	23 461	14 910 018	
4 679	53 441	27 746	10 492	159 077	89 604	74 436	3 489	2 271	37 519	20 266 019	
241	24 362	17 251	785	54 230	37 751	33 709	161	50	17 221	11 847 020	
Obstbau											
44	43	8	105	263	99	21	26	16	37	5 021	
111	109	41	220	539	175	80	74	52	85	27 022	
174	1 842	120	341	1 228	552	243	105	77	249	72 023	
256	1 090	453	656	3 576	1 417	1 159	190	146	866	336 024	
446	17 557	13 480	1 567	34 198	19 170	21 719	356	223	14 077	10 270 025	
1 031	20 641	14 103	2 889	39 804	21 413	23 222	751	514	15 314	10 710 026	
Gemüsebau											
148	255	25	128	333	114	23	75	27	221	13 027	
263	234	81	157	677	311	55	139	41	178	43 028	
170	349	112	208	1 136	625	146	107	54	292	72 029	
268	1 141	469	627	5 463	1 761	1 167	204	117	946	362 030	
351	10 452	5 428	1 636	43 454	26 702	22 583	279	196	8 766	4 262 031	
1 200	12 432	6 116	2 756	51 062	29 513	23 973	804	435	10 404	4 752 032	
Zierpflanzenbau											
359	115	50	188	144	73	30	293	193	90	41 033	
299	152	107	276	331	161	102	250	176	129	89 034	
270	248	185	370	368	150	271	214	145	201	145 035	
176	334	281	468	1 186	542	789	134	99	244	216 036	
43	417	329	238	1 955	997	1 496	34	21	334	258 037	
1 147	1 266	952	1 540	3 984	1 924	2 687	925	634	999	749 038	
Baumschulen											
17	11	3	5	17	12	1	12	8	9	2 039	
34	19	12	28	27	15	11	22	16	10	8 040	
67	110	46	55	158	76	39	56	37	102	39 041	
187	602	315	241	836	353	450	130	82	471	220 042	
213	3 381	2 609	777	16 445	9 575	12 278	148	89	2 061	1 474 043	
518	4 123	2 985	1 106	17 482	10 032	12 778	368	232	2 653	1 742 044	
betriebe *)											
143	209	21	124	2 160	1 900	20	115	80	168	17 045	
136	397	48	246	1 100	471	87	107	73	229	38 046	
152	3 907	108	345	2 053	959	244	124	92	465	88 047	
151	1 499	246	600	6 016	2 908	1 039	125	90	1 275	201 048	
201	8 968	3 168	886	35 415	20 485	10 386	170	121	6 011	1 968 049	
783	14 980	3 590	2 201	46 744	26 723	11 776	641	456	8 149	2 312 050	
und Dienstleistungen											
404	128	47	186	429	225	27	337	197	108	39 051	
212	1 368	76	154	1 384	1 279	55	174	103	1 350	62 052	
132	187	94	142	297	127	96	113	63	173	81 053	
128	473	204	199	905	380	331	95	45	448	151 054	
57	3 294	928	114	6 152	5 448	1 172	45	20	1 071	520 055	
933	5 450	1 349	795	9 167	7 459	1 681	764	428	3 148	853 056	

13 (6) Betriebe mit Anbau von Gartenbauerzeugnissen 1994

13.3 (-) Gartenbaubetriebe nach

Lfd Nr.	Gärtnerische Nutzfläche von ... bis unter ... ha	Insgesamt				Davon		
		Betriebe	LF		GN	nur Eigenfläche		
			zusammen	darunter gepachtet		Betriebe	LF	GN
		Anzahl	ha		Anzahl	ha		
1	2	3	4	5	6	7		
Baden-Württemberg								
001	unter 0,25	1 716	1 610	339	300	1 282	960	226
002	0,25 - 0,50	2 166	3 126	711	764	1 551	1 706	542
003	0,50 - 1,00	2 052	4 582	1 577	1 429	1 255	1 848	859
004	1,00 - 2,00	1 533	5 928	1 976	2 111	710	2 130	956
005	2,00 - 3,00	714	4 309	1 510	1 710	271	1 404	648
006	3,00 - 5,00	672	6 153	2 548	2 583	166	1 134	627
007	5,00 - 10,00	683	10 182	4 949	4 778	126	1 327	868
008	10,00 und mehr	453	13 854	7 595	8 824	63	1 853	1 132
009	Insgesamt	9 989	49 744	21 204	22 498	5 424	12 361	5 859
010	darunter: 20,00 und mehr	121	6 398	3 814	4 268	14	805	443
Bayern								
001	unter 0,25	1 102	943	242	165	852	520	127
002	0,25 - 0,50	1 112	1 511	265	391	841	889	294
003	0,50 - 1,00	1 018	2 356	493	639	715	1 344	489
004	1,00 - 2,00	722	3 271	762	985	394	1 468	527
005	2,00 - 3,00	322	1 820	569	758	123	573	289
006	3,00 - 5,00	328	3 100	1 342	1 255	83	499	310
007	5,00 - 10,00	342	4 168	1 858	2 346	54	480	357
008	10,00 und mehr	258	9 911	5 284	5 745	45	1 577	865
009	Insgesamt	5 204	27 080	10 816	12 344	3 107	7 350	3 257
010	darunter: 20,00 und mehr	102	5 790	3 295	3 571	12	783	399
Brandenburg								
001	unter 0,25	189	71	20	25	136	48	18
002	0,25 - 0,50	126	1 405	1 288	42	77	71	25
003	0,50 - 1,00	121	212	88	84	71	80	50
004	1,00 - 2,00	97	4 681	182	132	54	4 447	73
005	2,00 - 3,00	44	214	131	102	17	62	40
006	3,00 - 5,00	41	304	147	153	12	93	44
007	5,00 - 10,00	47	854	575	320	11	117	65
008	10,00 und mehr	129	11 067	8 466	6 462	22	1 807	1 021
009	Insgesamt	794	18 809	10 897	7 319	400	6 725	1 335
010	darunter: 20,00 und mehr	88	9 524	7 145	5 898	16	1 721	942
Hessen								
001	unter 0,25	396	206	56	52	281	95	36
002	0,25 - 0,50	327	275	94	114	224	132	79
003	0,50 - 1,00	345	806	290	238	226	306	155
004	1,00 - 2,00	282	1 596	556	379	161	706	214
005	2,00 - 3,00	127	1 219	485	300	50	493	118
006	3,00 - 5,00	139	1 531	530	522	45	606	166
007	5,00 - 10,00	144	2 125	1 136	1 014	21	220	131
008	10,00 und mehr	137	5 880	3 685	3 349	13	379	200
009	Insgesamt	1 897	13 638	6 833	5 969	1 021	2 936	1 100
010	darunter: 20,00 und mehr	61	3 850	2 495	2 315	.	.	.
Mecklenburg-Vorpommern								
001	unter 0,25	83	184	161	11	54	22	7
002	0,25 - 0,50	33	59	37	12	19	20	7
003	0,50 - 1,00	31	36	11	22	17	21	12
004	1,00 - 2,00	32	119	45	45	13	42	18
005	2,00 - 3,00	26	714	626	107	11	65	43
006	3,00 - 5,00	46	8 019	7 645	3 985	3	97	94
007	5,00 - 10,00	251	9 131	8 524	4 183	117	268	181
008	10,00 und mehr	36	7 780	7 439	3 836	.	.	.
Niedersachsen								
001	unter 0,25	714	772	273	101	496	301	68
002	0,25 - 0,50	929	971	365	307	555	380	184
003	0,50 - 1,00	863	1 824	679	584	552	846	372
004	1,00 - 2,00	692	2 607	999	931	376	969	500
005	2,00 - 3,00	341	2 588	751	810	171	1 266	405
006	3,00 - 5,00	356	3 248	1 255	1 360	142	1 156	530
007	5,00 - 10,00	466	7 987	3 214	3 359	170	1 883	1 226
008	10,00 und mehr	726	22 810	9 908	14 392	232	5 810	4 090
009	Insgesamt	5 087	42 806	17 444	21 844	2 694	12 610	7 374
010	darunter: 20,00 und mehr	212	10 963	5 287	7 176	56	2 303	1 656

1) Mit Wirtschaftsgebäuden.

SIBA, FS 3, Gartenbauerhebung 1994, Teil II

nach Besitz- und Eigentumsverhältnissen an der LF
Größenklassen der gärtnerischen Nutzfläche

Betriebe mit							Betriebe als Ganzes gepachtet 1)				Lfd. Nr.
nur Pachtfläche			Eigen- und Pachtfläche								
Betriebe	LF	GN	Betriebe	LF		GN	insgesamt	dar. in Verwandt- schafts- pacht	LF	GN	
				zusammen	darunter gepachtet						
Anzahl	ha		Anzahl	ha			Anzahl	ha			
8	9	10	11	12	13	14	15	16	17	18	
Baden-Württemberg											
178	154	28	256	496	185	45	125	70	130	19 001	
196	171	70	419	1 250	540	152	144	106	143	52 002	
201	508	141	596	2 225	1 069	428	145	99	359	102 003	
167	649	230	656	3 149	1 326	925	129	98	496	178 004	
76	407	183	367	2 498	1 103	879	62	41	353	150 005	
67	594	256	439	4 426	1 955	1 700	57	40	511	215 006	
70	950	486	487	7 906	4 000	3 423	56	40	699	387 007	
42	1 366	955	348	10 635	6 229	6 737	31	21	806	556 008	
997	4 798	2 351	3 568	32 585	16 407	14 289	749	515	3 499	1 659 009	
10	595	506	97	4 998	3 219	3 318	5	4	256	201 010	
Bayern											
142	104	19	108	319	138	18	109	63	73	15 001	
119	119	42	152	503	146	56	84	47	98	30 002	
108	204	74	195	808	289	136	82	50	173	55 003	
82	251	112	246	1 552	511	345	57	32	178	78 004	
41	196	93	158	1 051	373	376	32	17	162	71 005	
43	326	166	202	2 275	1 016	779	30	17	237	113 006	
31	367	212	257	3 321	1 491	1 777	22	14	271	148 007	
27	973	686	186	7 362	4 312	4 195	13	7	465	318 008	
593	2 539	1 404	1 504	17 191	8 276	7 683	429	247	1 658	829 009	
14	681	511	76	4 325	2 613	2 662	6	3	335	228 010	
Brandenburg											
36	9	4	17	14	11	2	31	13	8	4 001	
20	1 250	6	29	84	38	11	17	9	1 249	5 002	
26	31	18	24	102	57	17	22	11	27	14 003	
18	31	25	25	203	151	34	11	.	18	15 004	
14	80	31	13	72	50	31	9	.	46	20 005	
11	80	42	18	131	67	67	9	6	68	34 006	
14	147	95	22	590	429	159	9	.	99	62 007	
55	4 805	2 740	52	4 455	3 660	2 701	43	-	4 325	2 316 008	
194	6 433	2 961	200	5 651	4 464	3 023	151	45	5 841	2 470 009	
41	3 796	2 555	31	4 007	3 349	2 401	32	-	3 359	2 168 010	
Hessen											
69	19	8	46	93	38	7	61	33	10	7 001	
51	52	17	52	91	42	18	43	27	49	15 002	
51	83	35	68	417	207	47	44	23	76	31 003	
39	130	52	82	760	426	114	29	16	114	38 004	
24	231	56	53	496	255	125	20	13	201	46 005	
21	92	81	73	832	438	276	19	12	85	74 006	
25	280	180	98	1 625	857	704	18	15	231	131 007	
9	456	184	115	5 045	3 229	2 965	8	4	441	169 008	
289	1 342	614	587	9 359	5 491	4 256	242	143	1 205	511 009	
.	.	.	57	3 424	2 255	2 172 010	
Mecklenburg-Vorpommern											
16	157	2	13	5	4	2	13	7	157	2 001	
9	35	4	5	4	2	2	8	4	34	3 002	
5	4	4	9	11	6	6	4	.	4	3 003	
9	23	13	10	53	22	14	8	.	21	12 004	
10	75	43	5	574	550	23	8	.	41	29 005	
24	4 190	2 226	19	3 733	3 456	1 665	15	-	2 315	1 427 006	
73	4 484	2 292	61	4 379	4 040	1 711	56	17	2 571	1 476 007	
18	4 005	2 128	10	-	2 153	1 347 008	
Niedersachsen											
156	110	23	62	361	163	10	114	70	76	16 001	
269	212	86	105	379	153	37	170	72	163	55 002	
171	306	112	140	672	373	100	122	79	271	83 003	
134	449	180	182	1 189	549	251	97	56	450	130 004	
79	436	188	91	887	315	218	52	34	356	122 005	
66	479	249	148	1 613	776	581	51	42	392	194 006	
74	1 327	506	222	4 777	1 887	1 627	63	53	1 306	440 007	
84	2 515	1 530	410	14 486	7 394	8 772	70	56	2 220	1 281 008	
1 033	5 833	2 874	1 360	24 363	11 611	11 596	739	462	5 234	2 320 009	
25	1 045	722	131	7 616	4 243	4 797	19	12	879	572 010	

Lfd Nr.	Gärtnerische Nutzfläche von ... bis unter ... ha	Insgesamt				Davon		
		Betriebe	LF		GN	nur Eigenfläche		
			zusammen	darunter gepachtet		Betriebe	LF	GN
		Anzahl	ha		Anzahl	ha		
1	2	3	4	5	6	7		
Nordrhein-Westfalen								
001	unter 0,25	874	700	183	110	593	414	74
002	0,25 - 0,50	689	684	257	243	424	333	148
003	0,50 - 1,00	858	1 561	536	600	551	776	381
004	1,00 - 2,00	833	2 775	917	1 125	462	1 300	612
005	2,00 - 3,00	464	2 818	1 272	1 090	200	1 010	471
006	3,00 - 5,00	468	3 689	1 725	1 788	158	931	596
007	5,00 - 10,00	492	7 346	3 273	3 387	112	1 872	774
008	10,00 und mehr	567	21 113	10 607	12 083	110	4 158	2 362
009	Insgesamt	5 245	40 686	18 769	20 426	2 610	10 794	5 417
010	darunter: 20,00 und mehr	216	11 262	5 654	7 327	45	2 646	1 479
Rheinland-Pfalz								
001	unter 0,25	603	206	46	93	433	136	66
002	0,25 - 0,50	676	422	104	235	513	259	178
003	0,50 - 1,00	507	788	272	350	324	343	224
004	1,00 - 2,00	363	1 245	540	491	198	395	266
005	2,00 - 3,00	185	981	390	449	64	244	153
006	3,00 - 5,00	195	1 534	729	737	50	267	188
007	5,00 - 10,00	242	3 824	2 024	1 707	38	491	252
008	10,00 und mehr	324	10 479	6 609	7 386	30	1 017	794
009	Insgesamt	3 095	19 478	10 714	11 448	1 650	3 152	2 122
010	darunter: 20,00 und mehr	137	6 263	4 113	4 726	10	619	521
Saarland								
001	unter 0,25	74	29	8	9	62	15	7
002	0,25 - 0,50	34	57	36	11	22	11	7
003	0,50 - 1,00	39	37	5	29	30	31	22
004	1,00 - 2,00	33	100	56	47	18	29	25
005	2,00 - 10,00	48	301	104	203	23	111	81
006	10,00 und mehr	14	409	269	242	3	70	70
007	Insgesamt	242	932	478	541	158	266	212
008	darunter: 20,00 und mehr
Sachsen								
001	unter 0,25	351	140	62	48	252	74	33
002	0,25 - 0,50	298	243	117	110	206	105	76
003	0,50 - 1,00	237	3 572	3 402	167	147	141	103
004	1,00 - 2,00	108	241	116	147	54	89	73
005	2,00 - 3,00	44	1 575	87	106	18	1 438	43
006	3,00 - 5,00	41	209	90	159	15	69	58
007	5,00 - 10,00	40	2 493	1 995	271	11	88	69
008	10,00 und mehr	77	10 794	9 811	6 326	5	562	201
009	Insgesamt	1 196	19 268	15 681	7 333	708	2 567	656
010	darunter: 20,00 und mehr	57	10 453	9 591	6 038	3	528	173
Sachsen-Anhalt								
001	unter 0,25	113	1 790	1 734	15	81	45	11
002	0,25 - 0,50	88	143	89	32	56	37	20
003	0,50 - 1,00	98	119	52	71	57	55	41
004	1,00 - 2,00	59	104	47	84	26	47	37
005	2,00 - 3,00	26	72	37	60	9	29	20
006	3,00 - 5,00	21	88	48	84	8	35	32
007	5,00 - 10,00	41	498	311	285	10	121	73
008	10,00 und mehr	57	12 250	11 357	4 897	6	352	264
009	Insgesamt	503	15 065	13 676	5 528	253	722	499
010	darunter: 20,00 und mehr	43	11 652	10 923	4 699	3	230	218
Schleswig-Holstein								
001	unter 0,25	161	74	12	20	130	54	16
002	0,25 - 0,50	148	129	33	53	112	79	39
003	0,50 - 1,00	144	240	101	99	90	115	62
004	1,00 - 2,00	197	1 040	487	269	102	436	140
005	2,00 - 3,00	93	466	152	216	54	236	125
006	3,00 - 5,00	163	1 839	904	612	54	425	194
007	5,00 - 10,00	247	4 877	1 995	1 688	70	1 157	483
008	10,00 und mehr	268	12 502	7 096	6 648	40	1 538	763
009	Insgesamt	1 421	21 168	10 781	9 605	652	4 040	1 822
010	darunter: 20,00 und mehr	113	7 071	4 356	4 533	12	710	408

1) Mit Wirtschaftsgebäuden.

nach Besitz- und Eigentumsverhältnissen an der LF
Größenklassen der gärtnerischen Nutzfläche

Betriebe mit							Betriebe als Ganzes gepachtet 1)				Lfd Nr.
nur Pachtfläche			Eigen- und Pachtfläche								
Betriebe	LF	GN	Betriebe	LF		GN	insgesamt	dar. in Verwand- schafts- pacht	LF	GN	
				zusammen	darunter gepachtet						
Anzahl	ha		Anzahl	ha			Anzahl	ha			
8	9	10	11	12	13	14	15	16	17	18	
Nordrhein-Westfalen											
209	84	26	72	202	98	10	180	131	78	23	001
165	140	59	100	210	117	35	145	104	127	52	002
167	318	119	140	468	218	100	143	104	301	103	003
136	532	184	235	943	385	329	122	93	513	167	004
94	774	217	170	1 034	498	402	83	69	641	191	005
73	734	270	237	2 024	991	923	63	48	669	232	006
94	1 358	647	286	4 117	1 916	1 966	85	66	1 280	579	007
92	3 034	1 766	365	13 921	7 573	7 955	78	60	2 555	1 450	008
1 030	6 972	3 289	1 605	22 919	11 796	11 719	899	675	6 164	2 797	009
32	1 608	986	139	7 008	4 046	4 862	23	16	1 203	729	010
Rheinland-Pfalz											
99	27	15	71	42	19	12	71	44	22	10	001
66	40	23	97	124	65	34	38	28	23	13	002
67	137	43	116	308	135	82	42	32	104	26	003
41	240	55	124	609	300	170	26	22	171	36	004
23	73	55	98	664	317	241	12	9	45	29	005
27	216	98	118	1 051	513	451	24	15	200	88	006
25	289	165	179	3 044	1 735	1 289	18	15	191	119	007
33	894	710	261	8 568	5 715	5 882	25	21	585	413	008
381	1 916	1 164	1 064	14 410	8 798	8 162	256	186	1 341	734	009
10	426	383	117	5 218	3 686	3 821	5	5	177	136	010
Saarland											
9	1	1	3	13	7	1	7	6	1	1	001
7	14	2	5	32	22	2	7	5	14	2	002
4	3	3	5	4	1	3	3	3	2	2	003
4	16	7	11	55	40	16	004
3	14	14	22	175	89	109	3	3	14	14	005
3	45	42	8	294	225	130	006
30	93	69	54	573	385	260	24	20	79	55	007
-	-	-	-	-	-	-	008
Sachsen											
71	58	10	28	8	4	4	55	30	53	8	001
49	103	18	43	35	15	16	40	22	34	15	002
39	3 360	26	51	70	42	37	26	14	23	17	003
19	37	25	35	115	79	49	14	8	22	19	004
7	39	17	19	98	47	47	5	.	32	12	005
6	39	20	20	101	51	81	6	.	39	20	006
13	107	92	16	2 298	1 888	110	9	3	82	69	007
40	5 527	4 132	32	4 705	4 284	1 992	31	4	4 844	3 497	008
244	9 271	4 341	244	7 431	6 410	2 337	186	86	5 130	3 656	009
35	5 437	4 052	19	4 489	4 154	1 812	27	.	4 773	3 436	010
Sachsen-Anhalt											
25	7	3	7	1 738	1 727	1	16	10	4	2	001
21	84	8	11	21	5	4	13	7	6	5	002
16	15	12	25	49	37	17	11	6	11	8	003
21	33	29	12	25	14	18	13	8	22	19	004
10	26	23	7	17	11	17	4	.	10	10	005
6	25	25	7	29	24	27	3	.	12	12	006
15	178	104	16	198	133	108	9	.	101	62	007
26	4 853	2 488	25	7 044	6 504	2 145	14	.	1 169	1 057	008
140	5 222	2 693	110	9 121	8 454	2 336	83	39	1 335	1 174	009
19	4 451	2 386	21	6 972	6 472	2 095	9	.	1 092	985	010
Schleswig-Holstein											
26	11	3	5	9	2	1	23	16	9	3	001
22	17	8	14	34	16	6	18	11	12	7	002
32	82	23	22	43	19	15	26	15	78	19	003
55	265	71	40	339	222	58	40	25	207	52	004
13	106	30	26	124	46	60	9	6	96	22	005
33	497	125	76	917	407	293	26	20	452	99	006
43	927	294	134	2 794	1 069	911	37	30	855	256	007
50	2 563	1 401	178	8 401	4 533	4 484	40	28	2 045	920	008
274	4 467	1 955	495	12 661	6 314	5 828	219	151	3 754	1 376	009
24	1 431	1 021	77	4 931	2 925	3 105	16	8	947	568	010

13 (6) Betriebe mit Anbau von Gartenbauerzeugnissen 1994

13.3 (-) Gartenbaubetriebe und ihre Sparten nach

Lfd Nr.	Gärtnerische Nutzfläche von ... bis unter ... ha ----- Sparten	Insgesamt				Davon		
						nur Eigenfläche		
		Betriebe	LF		GN	Betriebe	LF	GN
			zusammen	darunter gepachtet				
		Anzahl	ha			Anzahl	ha	
1	2	3	4	5	6	7		

Thüringen

001	unter 0,25	206	75	34	27	140	30	18
002	0,25 - 0,50	114	1 277	1 224	40	74	40	26
003	0,50 - 1,00	68	5 971	1 536	47	36	4 430	26
004	1,00 - 2,00	52	1 790	167	69	20	105	26
005	2,00 - 3,00	13	63	26	31			
006	3,00 - 5,00	18	241	183	70			
007	5,00 - 10,00	14	141	97	98	15	103	69
008	10,00 und mehr	35	5 670	5 300	3 927			
009	Insgesamt	520	15 228	8 568	4 310	285	4 708	164
010	darunter: 20,00 und mehr	29	5 563	5 220	3 828	-	-	-

Stadtstaaten insgesamt

001	unter 0,25	185	53	15	28	124	33	19
002	0,25 - 0,50	203	181	71	72	133	84	47
003	0,50 - 1,00	334	307	91	234	218	192	152
004	1,00 - 2,00	288	579	135	385	179	305	240
005	2,00 - 10,00	227	1 471	638	990	108	519	399
006	10,00 und mehr	82	1 559	620	1 400	23	416	390
007	Insgesamt	1 319	4 149	1 570	3 109	785	1 549	1 248
008	darunter: 20,00 und mehr

Früheres Bundesgebiet

001	unter 0,25	5 818	4 591	1 174	876	4 251	2 527	641
002	0,25 - 0,50	6 277	7 353	1 935	2 188	4 372	3 871	1 517
003	0,50 - 1,00	6 156	12 498	4 042	4 259	3 960	5 800	2 717
004	1,00 - 2,00	4 942	19 140	6 427	6 721	2 599	7 736	3 478
005	2,00 - 3,00	2 339	14 543	5 208	5 553	991	5 426	2 344
006	3,00 - 5,00	2 414	21 525	9 146	9 205	749	5 244	2 796
007	5,00 - 10,00	2 699	41 479	18 976	18 879	613	7 634	4 251
008	10,00 und mehr	2 827	98 426	51 608	59 980	559	16 817	10 665
009	Insgesamt	33 472	219 555	98 516	107 660	18 094	55 055	28 409
010	darunter: 20,00 und mehr	972	52 002	29 176	34 298	155	8 229	5 141
darunter: Betriebe mit								
031	Obstbau	10 569	58 855	21 324	35 136	6 847	20 193	12 595
033	Gemüsebau	6 115	62 762	32 409	30 998	2 367	10 738	4 859
035	Zierpflanzenbau	6 668	9 235	2 691	6 387	4 314	4 618	3 207
040	Baumschulen	2 282	22 698	11 469	17 034	790	4 570	3 448
042	Mehrspartenbetr. *)	4 734	59 759	27 780	15 379	2 062	12 971	3 262
029	Zusammen	30 368	213 310	95 673	104 935	16 380	53 090	27 370

Neue Länder u. Berlin-Ost

001	unter 0,25	949	2 261	2 012	127	665	219	87
002	0,25 - 0,50	666	3 130	2 756	239	435	275	156
003	0,50 - 1,00	558	9 913	5 091	394	329	4 728	232
004	1,00 - 2,00	349	6 936	558	478	168	4 732	227
005	2,00 - 3,00	139	1 978	307	327	54	1 583	126
006	3,00 - 5,00	132	1 425	1 017	509	45	245	174
007	5,00 - 10,00	151	4 093	3 052	1 038	37	370	240
008	10,00 und mehr	346	47 890	42 645	25 687	37	2 841	1 596
009	Insgesamt	3 291	77 627	57 439	28 798	1 770	14 992	2 837
010	darunter: 20,00 und mehr	255	45 064	40 384	24 388	24	2 564	1 416
darunter: Betriebe mit								
031	Obstbau	297	23 722	20 730	15 941	99	1 940	1 157
033	Gemüsebau	352	17 794	9 536	4 311	144	6 324	362
035	Zierpflanzenbau	915	5 470	498	788	582	4 838	329
040	Baumschulen	184	3 933	2 686	2 533	52	456	357
042	Mehrspartenbetr. *)	661	15 900	13 923	3 646	349	963	396
029	Zusammen	2 409	66 819	47 373	27 219	1 226	14 521	2 602

*) Einschließlich Betriebe der Sparte Gartenbausämereien.

1) Mit Wirtschaftsgebäuden.

nach Besitz- und Eigentumsverhältnissen an der LF
Größenklassen der gärtnerischen Nutzfläche

Betriebe mit							Betriebe als Ganzes gepachtet 1)				Lfd. Nr.
nur Pachtfläche			Eigen- und Pachtfläche								
Betriebe	LF	GN	Betriebe	LF		GN	insgesamt	dar. in Verwandt- schafts- pacht	LF	GN	
				zusammen	darunter gepachtet						
Anzahl	ha		Anzahl	ha			Anzahl		ha		
8	9	10	11	12	13	14	15	16	17	18	

Thüringen

33	10	5	33	35	24	5	27	13	8	4 001
24	22	9	16	1 216	1 202	6	21	13	20	8 002
17	1 522	11	15	19	14	11	14	.	10	9 003
13	21	16	19	1 663	146	27	8	.	11	10 004
30	3 229	2 592	6	30	22	15 005
			8	191	166	31 006
			8	73	47	60 007
117	4 805	2 633	13	2 488	2 142	1 358	14	-	2 311	1 706 008
			118	5 715	3 762	1 513	89	37	2 416	1 763 009
18	3 104	2 498	11	2 459	2 116	1 329	12	-	2 276	1 671 010

Stadtstaaten insgesamt

46	11	6	15	9	4	3	26	15	5	3 001
37	22	13	33	74	49	12	18	6	7	6 002
61	69	43	55	46	23	38	35	24	43	25 003
32	46	41	77	228	89	104	23	.	35	30 004
29	354	149	90	598	283	442	20	13	216	109 005
12	213	203	47	930	406	807	9	.	135	125 006
217	715	456	317	1 885	855	1 405	131	76	441	299 007
. 008

Früheres Bundesgebiet

930	520	130	637	1 545	653	106	713	447	404	97 001
931	786	320	974	2 696	1 149	351	667	406	636	232 002
861	1 709	594	1 335	4 988	2 333	948	641	429	1 407	445 003
690	2 578	932	1 653	8 826	3 849	2 311	525	355	2 176	713 004
358	2 243	841	990	6 874	2 965	2 367	275	194	1 866	643 005
337	2 966	1 272	1 328	13 315	6 180	5 137	275	196	2 568	1 033 006
377	5 808	2 602	1 709	28 037	13 167	12 026	310	242	5 024	2 147 007
351	12 008	7 428	1 917	69 602	39 600	41 886	276	205	9 286	5 263 008
4 835	28 619	14 118	10 543	135 881	69 897	65 133	3 682	2 474	23 368	10 573 009
117	6 026	4 216	700	37 746	23 150	24 941	76	48	4 038	2 519 010

Schwerpunkt Erzeugung nach Sparten

915	6 737	4 256	2 807	31 926	14 587	18 285	672	504	5 495	3 309 031
1 114	7 946	3 875	2 634	44 077	24 462	22 264	745	419	6 570	2 873 033
962	1 009	746	1 392	3 608	1 682	2 435	780	562	818	602 035
465	3 202	2 345	1 027	14 927	8 267	11 242	336	227	2 023	1 359 040
644	8 301	2 336	2 028	38 486	19 478	9 780	534	399	7 211	1 971 042
4 100	27 195	13 559	9 888	133 024	68 477	64 006	3 067	2 111	22 116	10 114 029

Neue Länder u. Berlin-Ost

185	242	25	99	1 800	1 770	15	145	74	230	19 001
124	1 494	45	107	1 362	1 262	39	99	55	1 344	36 002
104	4 934	71	126	252	157	90	78	39	76	53 003
80	146	109	101	2 058	412	141	54	23	95	74 004
38	171	86	47	224	135	115	24	7	112	55 005
31	178	117	56	1 002	840	219	23	11	139	84 006
48	524	334	66	3 199	2 528	464	31	11	340	222 007
167	22 583	14 189	142	22 466	20 062	9 901	117	5	14 964	10 002 008
777	30 272	14 976	744	32 363	27 166	10 985	571	225	17 299	10 545 009
132	20 843	13 669	99	21 658	19 541	9 303	90	3	13 651	9 606 010

Schwerpunkt Erzeugung nach Sparten

116	13 904	9 846	82	7 878	6 826	4 937	79	10	9 818	7 401 031
86	4 486	2 241	122	6 985	5 051	1 709	59	16	3 834	1 879 033
185	256	206	148	376	241	252	145	72	182	147 035
53	921	640	79	2 556	1 765	1 536	32	5	630	383 040
139	6 679	1 254	173	8 258	7 244	1 995	107	57	938	341 042
579	26 246	14 187	604	26 052	21 127	10 430	422	160	15 402	10 152 029

Lfd Nr.	Vollbeschäftigten- Einheiten von ... bis unter ... VBE	Insgesamt				Davon		
		Betriebe	LF		GN	nur Eigenfläche		
			zusammen	darunter gepachtet		Betriebe	LF	GN
		Anzahl	ha		Anzahl	ha		
1	2	3	4	5	6	7		
Deutschland								
Betriebe								
001	unter 1	10 222	19 813	5 427	8 197	7 342	9 772	5 011
002	1 - 2	6 431	30 168	12 808	12 023	3 494	10 072	4 759
003	2 - 5	13 045	107 863	51 978	47 379	5 962	22 253	11 663
004	5 - 10	4 817	60 692	30 009	26 079	2 238	18 311	4 845
005	10 und mehr	2 248	78 645	55 734	42 780	828	9 639	4 969
006	Insgesamt	36 763	297 182	155 955	136 459	19 864	70 047	31 247
davon Betriebe mit:								
Schwerpunkt								
007	unter 1	10 019	19 544	5 324	8 080	7 218	9 643	4 951
008	1 - 2	5 915	29 468	12 566	11 766	3 190	9 852	4 645
009	2 - 5	11 290	103 680	49 291	46 248	4 956	21 299	11 214
010	5 - 10	3 807	55 031	25 294	25 050	1 665	17 779	4 483
011	10 und mehr	1 746	72 405	50 580	41 010	577	9 039	4 679
012	Zusammen	32 777	280 129	143 045	132 153	17 606	67 611	29 971
davon: Sparte								
013	unter 1	6 267	9 770	2 109	5 363	4 979	6 216	3 663
014	1 - 2	1 940	10 488	3 402	5 950	1 099	4 357	2 594
015	2 - 5	2 182	31 366	13 464	18 747	769	7 763	5 231
016	5 - 10	318	10 610	6 395	7 352	76	1 990	1 308
017	10 und mehr	159	20 342	16 685	13 665	23	1 806	954
018	Zusammen	10 866	82 577	42 054	51 077	6 946	22 132	13 752
Sparte								
019	unter 1	1 920	5 205	1 499	1 272	1 116	1 513	616
020	1 - 2	1 170	8 588	5 244	2 586	541	1 825	717
021	2 - 5	2 515	31 679	15 858	14 169	708	5 185	2 263
022	5 - 10	593	19 545	9 014	8 284	105	6 162	855
023	10 und mehr	269	15 538	10 330	8 999	41	2 378	769
024	Zusammen	6 467	80 556	41 945	35 310	2 511	17 062	5 221
Sparte								
025	unter 1	468	305	81	202	322	186	118
026	1 - 2	1 229	1 040	364	626	791	519	328
027	2 - 5	3 562	4 112	1 160	2 613	2 334	2 214	1 412
028	5 - 10	1 715	6 961	758	2 008	1 094	5 654	987
029	10 und mehr	609	2 287	826	1 726	355	883	691
030	Zusammen	7 583	14 705	3 189	7 175	4 896	9 456	3 536
Sparte								
031	unter 1	377	891	406	491	203	380	211
032	1 - 2	414	1 484	559	863	189	615	372
033	2 - 5	757	4 974	2 259	3 242	254	1 256	850
034	5 - 10	467	4 924	2 575	3 889	112	824	635
035	10 und mehr	451	14 359	8 355	11 083	84	1 951	1 736
036	Zusammen	2 466	26 631	14 155	19 568	842	5 026	3 805
Mehrsparten								
037	unter 1	987	3 373	1 230	752	598	1 347	343
038	1 - 2	1 162	7 868	2 996	1 741	570	2 536	633
039	2 - 5	2 274	31 549	16 541	7 478	891	4 881	1 457
040	5 - 10	714	12 991	6 552	3 518	278	3 149	697
041	10 und mehr	258	19 878	14 384	5 536	74	2 021	528
042	Zusammen	5 395	75 659	41 703	19 024	2 411	13 934	3 658
Schwerpunkt Handel								
043	unter 1	203	269	102	118	124	129	60
044	1 - 2	516	700	242	257	304	220	114
045	2 - 5	1 755	4 183	2 696	1 130	1 006	954	449
046	5 - 10	1 010	5 660	4 714	1 029	573	532	362
047	10 und mehr	502	6 241	5 154	1 771	251	600	290
048	Zusammen	3 986	17 053	12 909	4 305	2 258	2 436	1 275

*) Einschließlich Betriebe der Sparte Gartenbausämereien.

1) Mit Wirtschaftsgebäuden.

nach Besitz- und Eigentumsverhältnissen an der LF
Größenklassen der Vollbeschäftigten-Einheiten

Betriebe mit							Betriebe als Ganzes gepachtet 1)				Lfd Nr.	
nur Pachtfläche			Eigen- und Pachtfläche									
Betriebe	LF	GN	Betriebe	LF		GN	insgesamt	dar. in Verwandt- schafts- pacht	LF	GN		
				zusammen	darunter gepachtet							
Anzahl	ha		Anzahl	ha			Anzahl	ha				
8	9	10	11	12	13	14	15	16	17	18		
Deutschland												
insgesamt												
1 298	2 983	1 311	1 582	7 059	2 444	1 875	827	483	2 367	923 001		
1 135	4 897	2 251	1 802	15 199	7 911	5 013	878	582	4 004	1 760 002		
2 055	15 957	7 208	5 028	69 654	36 021	28 508	1 667	1 130	13 450	5 685 003		
736	9 181	5 223	1 843	33 200	20 827	16 011	597	388	7 124	3 663 004		
388	25 874	13 102	1 032	43 133	29 860	24 709	284	116	13 723	9 087 005		
5 612	58 891	29 095	11 287	168 244	97 063	76 117	4 253	2 699	40 667	21 118 006		
Erzeugung												
1 248	2 894	1 270	1 553	7 008	2 431	1 859	784	456	2 280	884 007		
1 005	4 783	2 198	1 720	14 833	7 782	4 922	779	526	3 875	1 722 008		
1 621	13 916	6 923	4 713	68 465	35 365	28 111	1 312	939	11 486	5 457 009		
524	8 662	4 985	1 618	28 590	16 632	15 582	420	276	6 759	3 487 010		
281	23 186	12 369	888	40 180	27 394	23 962	194	74	13 118	8 715 011		
4 679	53 441	27 746	10 492	159 077	89 604	74 436	3 489	2 271	37 519	20 266 012		
Obstbau												
460	1 112	638	828	2 441	996	1 062	301	217	864	441 013		
218	1 611	1 029	623	4 520	1 791	2 326	169	120	1 317	807 014		
237	4 159	2 941	1 176	19 445	9 305	10 575	198	152	3 149	2 126 015		
66	3 275	2 787	176	5 345	3 120	3 257	49	20	2 297	1 825 016		
50	10 484	6 708	86	8 052	6 202	6 003	34	5	7 687	5 511 017		
1 031	20 641	14 103	2 889	39 804	21 413	23 222	751	514	15 314	10 710 018		
Gemüsebau												
490	817	324	314	2 876	682	332	261	84	626	199 019		
239	1 604	602	390	5 160	3 640	1 267	169	107	1 138	433 020		
337	3 921	1 781	1 470	22 574	11 937	10 124	273	194	3 596	1 562 021		
83	2 291	944	405	11 092	6 723	6 484	68	41	2 056	725 022		
51	3 800	2 465	177	9 361	6 531	5 765	33	9	2 988	1 833 023		
1 200	12 432	6 116	2 756	51 062	29 513	23 973	804	435	10 404	4 752 024		
Zierpflanzenbau												
90	54	45	56	66	28	40	67	44	40	33 025		
263	200	124	175	320	164	175	209	143	171	102 026		
546	492	379	682	1 407	669	822	452	312	390	312 027		
181	273	181	440	1 034	485	839	146	110	238	152 028		
67	247	223	187	1 157	578	812	51	25	161	150 029		
1 147	1 266	952	1 540	3 984	1 924	2 687	925	634	999	749 030		
Baumschulen												
96	272	136	78	239	134	145	65	42	234	104 031		
111	329	190	114	540	231	300	85	56	248	144 032		
168	1 025	642	335	2 693	1 234	1 750	119	80	824	480 033		
81	792	667	274	3 308	1 784	2 586	57	35	511	401 034		
62	1 705	1 350	305	10 703	6 649	7 997	42	19	836	613 035		
518	4 123	2 985	1 106	17 482	10 032	12 778	368	232	2 653	1 742 036		
betriebe *)												
112	639	128	277	1 387	591	280	90	69	517	107 037		
174	1 039	253	418	4 292	1 957	855	147	100	1 001	236 038		
333	4 320	1 180	1 050	22 347	12 220	4 841	270	201	3 527	977 039		
113	2 032	406	323	7 810	4 520	2 415	100	70	1 657	383 040		
51	6 950	1 623	133	10 907	7 434	3 385	34	16	1 447	609 041		
783	14 980	3 590	2 201	46 744	26 723	11 776	641	456	8 149	2 312 042		
und Dienstleistungen												
50	89	41	29	51	13	17	43	27	87	39 043		
130	114	53	82	366	129	91	99	56	129	37 044		
434	2 040	284	315	1 188	656	397	355	191	1 964	229 045		
212	519	238	225	4 609	4 195	430	177	112	364	176 046		
107	2 688	733	144	2 953	2 466	747	90	42	604	372 047		
933	5 450	1 349	795	9 167	7 459	1 681	764	428	3 148	853 048		

Lfd Nr.	Vollbeschäftigten- Einheiten von ... bis unter ... VBE	Insgesamt				Davon		
		Betriebe	LF		GN	nur Eigenfläche		
			zusammen	darunter gepachtet		Betriebe	LF	GN
		Anzahl	ha		Anzahl	ha		
1	2	3	4	5	6	7		
Früheres Bundesgebiet								
							Betriebe	
001	unter 1	9 980	17 522	4 933	7 842	7 195	9 576	4 873
002	1 - 2	5 881	25 979	9 316	11 049	3 190	9 710	4 551
003	2 - 5	11 504	96 739	42 772	43 670	5 067	21 026	10 848
004	5 - 10	4 201	41 251	20 455	21 463	1 916	8 720	4 188
005	10 und mehr	1 906	38 062	21 040	23 636	726	6 025	3 950
006	Insgesamt	33 472	219 555	98 516	107 660	18 094	55 055	28 409
							davon Betriebe mit:	
							Schwerpunkt	
007	unter 1	9 801	17 264	4 833	7 732	7 085	9 454	4 818
008	1 - 2	5 465	25 365	9 113	10 839	2 955	9 530	4 461
009	2 - 5	10 199	94 195	41 518	42 789	4 345	20 217	10 476
010	5 - 10	3 397	39 713	19 766	20 709	1 477	8 268	3 889
011	10 und mehr	1 506	36 772	20 443	22 865	518	5 621	3 726
012	Zusammen	30 368	213 310	95 673	104 935	16 380	53 090	27 370
							davon: Sparte	
013	unter 1	6 207	9 575	2 034	5 200	4 936	6 115	3 580
014	1 - 2	1 878	9 854	2 911	5 545	1 069	4 276	2 525
015	2 - 5	2 105	27 152	9 776	16 865	751	7 511	5 000
016	5 - 10	276	7 396	3 608	4 560	72	1 621	1 016
017	10 und mehr	103	4 879	2 995	2 966	19	670	475
018	Zusammen	10 569	58 855	21 324	35 136	6 847	20 193	12 595
							Sparte	
019	unter 1	1 876	3 400	1 242	1 217	1 092	1 487	605
020	1 - 2	1 097	5 758	2 610	2 349	510	1 749	701
021	2 - 5	2 369	30 319	14 838	13 648	634	4 944	2 037
022	5 - 10	543	13 534	7 592	7 517	98	1 698	780
023	10 und mehr	230	9 750	6 127	6 268	33	859	675
024	Zusammen	6 115	62 762	32 409	30 998	2 367	10 738	4 859
							Sparte	
025	unter 1	426	291	75	192	296	180	113
026	1 - 2	1 073	934	307	568	697	476	298
027	2 - 5	3 075	3 789	1 051	2 359	2 016	2 023	1 268
028	5 - 10	1 544	2 371	684	1 863	980	1 154	912
029	10 und mehr	550	1 850	574	1 405	325	784	616
030	Zusammen	6 668	9 235	2 691	6 387	4 314	4 618	3 207
							Sparte	
031	unter 1	356	751	305	416	192	359	194
032	1 - 2	381	1 378	516	790	176	569	347
033	2 - 5	711	4 555	1 961	3 019	243	1 157	816
034	5 - 10	432	4 550	2 319	3 554	101	754	571
035	10 und mehr	402	11 464	6 367	9 255	78	1 732	1 520
036	Zusammen	2 282	22 698	11 469	17 034	790	4 570	3 448
							Mehrsparten	
037	unter 1	936	3 247	1 177	707	569	1 313	327
038	1 - 2	1 036	7 441	2 769	1 588	503	2 461	530
039	2 - 5	1 939	28 380	13 892	6 898	701	4 581	1 295
040	5 - 10	602	11 862	5 563	3 215	226	3 040	610
041	10 und mehr	221	8 829	4 379	2 971	63	1 576	440
042	Zusammen	4 734	59 759	27 780	15 379	2 062	12 971	3 262
							Schwerpunkt Handel	
043	unter 1	179	259	100	110	110	122	55
044	1 - 2	416	614	202	210	235	179	90
045	2 - 5	1 305	2 544	1 254	881	722	809	371
046	5 - 10	804	1 538	689	754	439	451	299
047	10 und mehr	400	1 290	597	771	208	404	224
048	Zusammen	3 104	6 245	2 843	2 726	1 714	1 965	1 039

*) Einschließlich Betriebe der Sparte Gartenbausämereien.

1) Mit Wirtschaftsgebäuden.

nach Besitz- und Eigentumsverhältnissen an der LF
Größenklassen der Vollbeschäftigten-Einheiten

Betriebe mit							Betriebe als Ganzes gepachtet 1)				Lfd Nr.	
nur Pachtfläche			Eigen- und Pachtfläche									
Betriebe	LF	GN	Betriebe	LF		GN	insgesamt	dar. in Verwandt- schafts- pacht	LF	GN		
				zusammen	darunter gepachtet							
Anzahl	ha		Anzahl	ha			Anzahl	ha				
8	9	10	11	12	13	14	15	16	17	18		
Früheres Bundesgebiet												
insgesamt												
1 253	2 793	1 198	1 532	5 154	2 140	1 771	802	472	2 228	839 001		
1 019	4 189	1 902	1 672	12 081	5 127	4 596	783	535	3 512	1 472 002		
1 719	11 799	5 299	4 718	63 915	30 973	27 524	1 413	1 010	10 357	4 550 003		
579	4 602	2 506	1 706	27 930	15 853	14 769	484	346	3 785	1 870 004		
265	5 236	3 214	915	26 802	15 804	16 473	200	111	3 486	1 842 005		
4 835	28 619	14 118	10 543	135 881	69 897	65 133	3 682	2 474	23 368	10 573 006		
Erzeugung												
1 209	2 705	1 158	1 507	5 104	2 128	1 755	764	.	2 142	801 007		
910	4 099	1 863	1 600	11 735	5 014	4 515	701	489	3 400	1 443 008		
1 384	11 138	5 106	4 470	62 840	30 379	27 207	1 134	854	9 737	4 394 009		
408	4 174	2 343	1 512	27 271	15 592	14 478	336	249	3 491	1 749 010		
189	5 078	3 089	799	26 073	15 364	16 051	132	.	3 346	1 727 011		
4 100	27 195	13 559	9 888	133 024	68 477	64 006	3 067	2 111	22 116	10 114 012		
Obstbau												
452	1 067	598	819	2 393	967	1 023	298	.	831	409 013		
203	1 266	822	606	4 313	1 645	2 197	158	.	1 000	619 014		
204	2 722	1 720	1 150	16 919	7 054	10 145	176	.	2 406	1 521 015		
39	928	684	165	4 846	2 680	2 860	30	.	663	430 016		
17	754	432	67	3 455	2 241	2 060	10	5	595	331 017		
915	6 737	4 256	2 807	31 926	14 587	18 285	672	504	5 495	3 309 018		
Gemüsebau												
481	779	312	303	1 134	463	300 019		
227	1 385	543	360	2 624	1 225	1 104 020		
312	3 377	1 609	1 423	21 999	11 461	9 942	256	187	3 074	1 412 021		
63	1 269	720	382	10 567	6 324	6 017	53	38	1 095	560 022		
31	1 137	690	166	7 754	4 990	4 902	19	9	697	299 023		
1 114	7 946	3 875	2 634	44 077	24 462	22 264	745	419	6 570	2 873 024		
Zierpflanzenbau												
80	49	40	50	62	26	38	61	.	38	31 025		
227	171	107	149	287	136	164	178	125	144	86 026		
452	427	328	607	1 339	624	763	376	271	337	272 027		
150	218	140	414	998	465	811	124	.	194	118 028		
53	144	131	172	922	431	659	41	.	104	94 029		
962	1 009	746	1 392	3 608	1 682	2 435	780	562	818	602 030		
Baumschulen												
90	203	97	74	189	103	125 031		
103	310	175	102	499	206	268 032		
153	767	508	315	2 631	1 195	1 695	110	.	599	373 033		
70	618	499	261	3 179	1 702	2 484	51	.	453	348 034		
49	1 304	1 066	275	8 428	5 063	6 669	33	19	570	439 035		
465	3 202	2 345	1 027	14 927	8 267	11 242	336	227	2 023	1 359 036		
betriebe *)												
106	608	111	261	1 326	569	269	85	.	495	99 037		
150	967	216	383	4 014	1 803	782	126	90	929	200 038		
263	3 846	940	975	19 952	10 045	4 662	216	170	3 321	816 039		
86	1 141	300	290	7 681	4 422	2 305	78	59	1 085	292 040		
39	1 739	770	119	5 514	2 640	1 762	29	.	1 380	563 041		
644	8 301	2 336	2 028	38 486	19 478	9 780	534	399	7 211	1 971 042		
und Dienstleistungen												
44	87	40	25	50	13	16	38	.	85	38 043		
109	90	39	72	345	113	81	82	46	112	29 044		
335	661	193	248	1 074	593	317	279	156	620	155 045		
171	428	163	194	659	261	291	148	97	294	121 046		
76	157	125	116	729	440	422	68	.	140	115 047		
735	1 423	560	655	2 857	1 420	1 127	615	363	1 251	459 048		

13 (6) Betriebe mit Anbau von Gartenbauerzeugnissen 1994

13.4 (-) Gartenbaubetriebe und ihre Sparten nach

Lfd Nr.	Vollbeschäftigten- Einheiten von ... bis unter ... VBE	Insgesamt				Davon		
		Betriebe	LF		GN	nur Eigenfläche		
			zusammen	darunter gepachtet		Betriebe	LF	GN
		Anzahl	ha		Anzahl	ha		
1	2	3	4	5	6	7		
Neue Länder u. Berlin-Ost								
Betriebe								
001	unter 1	242	2 291	493	355	147	196	138
002	1 - 2	550	4 189	3 493	974	304	363	208
003	2 - 5	1 541	11 124	9 206	3 709	895	1 227	815
004	5 - 10	616	19 440	9 553	4 616	322	9 591	657
005	10 und mehr	342	40 583	34 694	19 144	102	3 614	1 019
006	Insgesamt	3 291	77 627	57 439	28 798	1 770	14 992	2 837
davon Betriebe mit:								
Schwerpunkt								
007	unter 1	218	2 281	491	348	133	189	133
008	1 - 2	450	4 103	3 453	927	235	322	184
009	2 - 5	1 091	9 485	7 763	3 460	611	1 082	737
010	5 - 10	410	15 318	5 528	4 340	188	9 510	594
011	10 und mehr	240	35 632	30 137	18 144	59	3 418	953
012	Zusammen	2 409	66 819	47 373	27 219	1 226	14 521	2 602
davon: Sparte								
013	unter 1	60	195	74	163	43	102	84
014	1 - 2	62	634	491	405	30	81	69
015	2 - 5	77	4 214	3 687	1 883	18	252	232
016	5 - 10	42	3 215	2 787	2 792	4	369	292
017	10 und mehr	56	15 464	13 691	10 699	4	1 137	480
018	Zusammen	297	23 722	20 730	15 941	99	1 940	1 157
Sparte								
019	unter 1	44	1 805	257	55	24	26	11
020	1 - 2	73	2 831	2 634	237	31	75	16
021	2 - 5	146	1 360	1 020	520	74	241	166
022	5 - 10	50	6 010	1 422	767	7	4 463	76
023	10 und mehr	39	5 788	4 203	2 732	8	1 519	94
024	Zusammen	352	17 794	9 536	4 311	144	6 324	362
Sparte								
025	unter 1	42	14	6	10	26	6	4
026	1 - 2	156	105	57	58	94	43	30
027	2 - 5	487	323	110	254	318	191	144
028	5 - 10	171	4 590	74	144	114	4 499	75
029	10 und mehr	59	437	251	321	30	99	76
030	Zusammen	915	5 470	498	788	582	4 838	329
Sparte								
031	unter 1	21	140	101	75	11	21	17
032	1 - 2	33	106	43	73	13	47	26
033	2 - 5	46	418	298	222	11	99	34
034	5 - 10	35	374	256	335	11	71	64
035	10 und mehr	49	2 894	1 988	1 828	6	219	216
036	Zusammen	184	3 933	2 686	2 533	52	456	357
Mehrsparten								
037	unter 1	51	126	53	45	29	34	17
038	1 - 2	126	426	227	153	67	75	43
039	2 - 5	335	3 169	2 649	580	190	300	162
040	5 - 10	112	1 129	989	303	52	108	87
041	10 und mehr	37	11 049	10 004	2 565	11	445	88
042	Zusammen	661	15 900	13 923	3 646	349	963	396
Schwerpunkt Handel								
043	unter 1	24	10	2	7	14	8	5
044	1 - 2	100	86	40	48	69	41	24
045	2 - 5	450	1 639	1 442	249	284	145	78
046	5 - 10	206	4 122	4 025	276	134	81	63
047	10 und mehr	102	4 951	4 556	999	43	196	66
048	Zusammen	882	10 808	10 066	1 580	544	471	236

*) Einschließlich Betriebe der Sparte Gartenbausämereien.

1) Mit Wirtschaftsgebäuden.

nach Besitz- und Eigentumsverhältnissen an der LF
Größenklassen der Vollbeschäftigten-Einheiten

Betriebe mit							Betriebe als Ganzes gepachtet 1)				Lfd Nr.	
nur Pachtfläche			Eigen- und Pachtfläche									
Betriebe	LF	GN	Betriebe	LF		GN	insgesamt	dar. in Verwand- schafts- pacht	LF	GN		
				zusammen	darunter gepachtet							
Anzahl	ha		Anzahl	ha			Anzahl	ha				
8	9	10	11	12	13	14	15	16	17	18		
Neue Länder u. Berlin-Ost												
insgesamt												
45	190	113	50	1 905	304	104	25	11	139	84	001	
116	708	349	130	3 118	2 785	417	95	47	492	287	002	
336	4 157	1 909	310	5 739	5 048	985	254	120	3 093	1 136	003	
157	4 579	2 717	137	5 270	4 974	1 242	113	42	3 338	1 793	004	
123	20 638	9 888	117	16 331	14 056	8 237	84	5	10 237	7 245	005	
777	30 272	14 976	744	32 363	27 166	10 985	571	225	17 299	10 545	006	
Erzeugung												
39	188	112	46	1 904	303	103	20	.	138	83	007	
95	684	335	120	3 097	2 769	407	78	37	475	279	008	
237	2 778	1 817	243	5 625	4 986	905	178	85	1 749	1 062	009	
116	4 488	2 643	106	1 319	1 040	1 104	84	27	3 268	1 738	010	
92	18 107	9 280	89	14 107	12 030	7 911	62	.	9 772	6 989	011	
579	26 246	14 187	604	26 052	21 127	10 430	422	160	15 402	10 152	012	
Obstbau												
8	45	40	9	48	29	39	3	.	33	33	013	
15	345	207	17	208	146	129	11	.	317	189	014	
33	1 437	1 221	26	2 526	2 250	429	22	.	743	605	015	
27	2 347	2 102	11	499	440	397	19	.	1 634	1 395	016	
33	9 730	6 276	19	4 597	3 961	3 943	24	-	7 092	5 180	017	
116	13 904	9 846	82	7 878	6 826	4 937	79	10	9 818	7 401	018	
Gemüsebau												
9	38	11	11	1 742	219	33	019	
12	219	58	30	2 536	2 415	163	020	
25	544	172	47	575	476	183	17	7	522	150	021	
20	1 022	224	23	525	399	467	15	3	961	165	022	
20	2 662	1 775	11	1 607	1 541	863	14	-	2 291	1 534	023	
86	4 486	2 241	122	6 985	5 051	1 709	59	16	3 834	1 879	024	
Zierpflanzenbau												
10	5	4	6	3	1	2	6	.	2	1	025	
36	29	17	26	34	28	11	31	18	27	16	026	
94	85	51	75	68	45	59	76	41	53	40	027	
31	54	42	26	37	20	28	22	.	44	34	028	
14	103	92	15	235	148	153	10	.	56	56	029	
185	256	206	148	376	241	252	145	72	182	147	030	
Baumschulen												
6	70	39	4	50	31	19	031	
8	18	15	12	41	25	32	032	
15	258	134	20	62	40	55	9	.	225	107	033	
11	174	168	13	129	82	102	6	.	58	53	034	
13	401	284	30	2 274	1 587	1 328	9	-	266	173	035	
53	921	640	79	2 556	1 765	1 536	32	5	630	383	036	
betriebe *)												
6	31	18	16	60	22	10	5	.	22	8	037	
24	72	36	35	278	155	73	21	10	72	36	038	
70	474	240	75	2 396	2 175	179	54	31	206	160	039	
27	891	106	33	130	98	110	22	11	572	91	040	
12	5 210	853	14	5 394	4 794	1 624	5	.	67	46	041	
139	6 679	1 254	173	8 258	7 244	1 995	107	57	938	341	042	
und Dienstleistungen												
6	1	1	4	1	1	1	5	.	1	1	043	
21	24	14	10	21	16	10	17	10	18	8	044	
99	1 380	92	67	114	63	80	76	35	1 344	74	045	
41	91	75	31	3 951	3 934	138	29	15	70	55	046	
31	2 531	608	28	2 224	2 026	326	22	.	465	256	047	
198	4 026	789	140	6 311	6 040	555	149	65	1 897	393	048	

14 (5) Berufsbildung der Betriebsleiter von Betrieben mit Anbau von Gartenbauerzeugnissen 1994

14.1 (-) Betriebe insgesamt nach Größenklassen der landwirtschaftlich genutzten Fläche und Sparten

Lfd Nr.	Landwirtschaftlich genutzte Fläche von ... bis unter ... ha ----- Sparten	Betriebsleiter			Darunter Betriebsleiter mit Abschluß					
		Insgesamt	mit Abschluß einer ldw./gärtn. Berufsausbildung	zugleich Betriebs- inhaber	zum Gärtner (-gehilfen) Wirt- schafter	zum Gärtner- meister	einer höheren Gartenbau- schule/zum Gartenbau- inspektor	einer gartenbaul. Ingenieur- oder Fachhoch- schule	einer Gartenbau- hochschule/ Universität	einer landw. Aus- bildung
Personen										
1	2	3	4	5	6	7	8	9		

Deutschland											
Betriebe insgesamt											
001	unter	0,50	9 945	5 517	9 666	2 477	6 238	358	725	202	289
002	0,50 -	1,00	7 063	3 396	6 889	1 216					337
003	1,00 -	2,00	6 691	3 120	6 486	1 203					441
004	2,00 -	5,00	7 549	3 466	7 273	1 109					904
005	5,00 -	10,00	6 093	3 157	5 897	670	713	61	> 192	71	1 577
006	10,00 -	20,00	5 761	3 548	5 590	546	647	60		2 167	
007	20,00 und	mehr	9 919	7 937	9 168	502	542	92	190	111	6 500
008	Insgesamt		53 021	30 141	50 969	7 723	8 140	571	1 107	384	12 215
009	darunter:										
010	50,00 und	mehr	3 829	3 360	3 267	126	116	35	109	75	2 899
	100,00 und	mehr	1 345	1 224	879	34	28	10	67	48	1 037
davon:											
Gartenbaubetriebe											
011	unter	0,50	9 675	5 490	9 405	2 470	2 337	108	248	53	274
012	0,50 -	1,00	6 285	3 334	6 121	1 208	1 545	91	168	26	296
013	1,00 -	2,00	5 641	2 963	5 449	1 187	1 194	70	145	56	311
014	2,00 -	5,00	5 632	2 970	5 375	1 060	1 126	79	153	64	488
015	5,00 -	10,00	3 604	2 146	3 447	605	676	46	103	28	688
016	10,00 -	20,00	2 782	1 975	2 664	470	613	45	79	38	730
017	20,00 und	mehr	3 144	2 563	2 878	351	475	60	142	83	1 452
018	Zusammen		36 763	21 441	35 339	7 351	7 966	499	1 038	348	4 239
019	darunter:										
020	50,00 und	mehr	951	825	799	69	96	17	72	52	519
	100,00 und	mehr	285	258	183	13	22	3	43	30	147
darunter: Betriebe mit Schwerpunkt Erzeugung											
- nach Größenklassen der landwirtschaftlich genutzten Fläche											
021	unter	0,50	7 492	3 685	7 309	1 659	1 545	69	127	30	255
022	0,50 -	1,00	5 617	2 753	5 490	1 014	1 249	67	122	16	285
023	1,00 -	2,00	5 142	2 547	4 994	1 029	1 007	56	115	49	291
024	2,00 -	5,00	5 267	2 685	5 058	963	1 002	65	119	54	482
025	5,00 -	10,00	3 476	2 045	3 337	581	634	40	86	24	680
026	10,00 -	20,00	2 714	1 922	2 611	462	590	43	75	35	717
027	20,00 und	mehr	3 069	2 506	2 831	344	469	57	137	75	1 424
028	Zusammen		32 777	18 143	31 630	6 052	6 496	397	781	283	4 134
029	darunter:										
030	50,00 und	mehr	927	806	789	67	95	16	71	48	509
	100,00 und	mehr	269	243	178	13	21	.	42	27	138
- nach Sparten											
031	Obstbau		10 866	3 192	10 498	702	628	77	126	62	1 597
032	Gemüsebau		6 467	3 052	6 277	1 004	709	50	76	30	1 183
033	Zierpflanzenbau		7 583	6 515	7 321	2 609	3 291	143	276	87	1 109
034	Baumschulen		2 466	1 984	2 347	729	873	55	158	62	1 107
035	Mehrspartenbetr. *)		5 395	3 400	5 187	1 008	995	72	145	42	1 138
Landwirtschaftliche Betriebe mit Gartenbau											
036	unter	0,50	270	27	261	7	36	10	11	3	15
037	0,50 -	1,00	778	62	768	8					41
038	1,00 -	2,00	1 050	157	1 037	16					130
039	2,00 -	5,00	1 917	496	1 898	49					416
040	5,00 -	10,00	2 489	1 011	2 450	65	37	15	> 10	5	889
041	10,00 -	20,00	2 979	1 573	2 926	76	34	15		1 437	
042	20,00 und	mehr	6 775	5 374	6 290	151	67	32	48	28	5 048
043	Zusammen		16 258	8 700	15 630	372	174	72	69	36	7 976
044	darunter:										
045	50,00 und	mehr	2 878	2 535	2 468	57	20	18	37	23	2 380
	100,00 und	mehr	1 060	966	696	21	6	7	24	18	890

*) Einschließlich Betriebe der Sparte Gartenbausämereien.

14 (5) Berufsbildung der Betriebsleiter von Betrieben mit Anbau von Gartenbauerzeugnissen
14.2.1 (5.1) Betriebe insgesamt nach Größenklassen der gärtnerischen Nutzfläche und Sparten

Lfd Nr.	Gärtnerische Nutzfläche von ... bis unter ... ha ----- Sparten	Betriebsleiter			Darunter Betriebsleiter mit Abschluß					
		Insgesamt	mit Abschluß einer ldw./gärtner. Berufsausbildung	zugleich Betriebs- inhaber	zum Gärtner (-gehilfen) Wirt- schafter	zum Gärtner- meister	einer höheren Gartenbau- schule/zum Gartenbau- inspektor	einer gartenbaul. Ingenieur- oder Fachhoch- schule	einer Gartenbau- hochschule/ Universität	einer landw. Aus- bildung
Personen										
1	2	3	4	5	6	7	8	9		

Deutschland											
Betriebe insgesamt											
001	unter	0,25	8 933	4 431	8 707	1 874	1 535	82	160	35	745
002	0,25	- 0,50	10 440	4 624	10 211	1 277	1 467	75	158	47	1 599
003	0,50	- 1,00	10 107	5 134	9 827	1 292	1 521	109	177	90	1 996
004	1,00	- 2,00	8 094	4 634	7 778	1 120	1 080	76	151	/	2 156
005	2,00	- 3,00	3 854	2 461	3 666	511	514	44	82	30	1 280
006	3,00	- 5,00	3 772	2 645	3 580	519	560	40	93	31	1 402
007	5,00	- 10,00	3 897	2 973	3 690	561	655	53	95	40	1 569
008	10,00 und mehr		3 924	3 239	3 510	569	808	92	191	111	1 468
009	Insgesamt		53 021	30 141	50 969	7 723	8 140	571	1 107	384	12 215
010	darunter: 20,00 und mehr		1 502	1 272	1 243	191	.	44	112	76	564
davon:											
Gartenbaubetriebe											
011	unter	0,25	6 767	3 814	6 576	1 838	1 523	76	154	32	191
012	0,25	- 0,50	6 949	3 322	6 776	1 227	1 451	68	152	42	382
013	0,50	- 1,00	6 715	3 538	6 508	1 226	1 494	95	173	38	512
014	1,00	- 2,00	5 291	2 919	5 064	1 046	1 039	66	140	48	580
015	2,00	- 3,00	2 478	1 474	2 356	456	494	34	74	26	390
016	3,00	- 5,00	2 546	1 688	2 435	483	535	30	84	27	529
017	5,00	- 10,00	2 850	2 109	2 713	530	635	46	84	32	782
018	10,00 und mehr		3 173	2 577	2 911	545	795	84	177	103	873
019	Zusammen		36 763	21 441	35 339	7 351	7 966	499	1 038	348	4 239
020	darunter: 20,00 und mehr		1 227	1 023	1 064	178	283	40	104	68	350
darunter: Betriebe mit Schwerpunkt Erzeugung											
- nach Größenklassen der gärtnerischen Nutzfläche											
021	unter	0,25	4 976	2 350	4 853	1 145	901	45	70	20	169
022	0,25	- 0,50	6 115	2 616	5 983	975	1 108	51	90	26	366
023	0,50	- 1,00	6 135	3 043	5 970	1 057	1 262	73	129	28	494
024	1,00	- 2,00	4 879	2 577	4 704	928	886	51	111	41	560
025	2,00	- 3,00	2 338	1 362	2 236	422	442	31	61	22	384
026	3,00	- 5,00	2 441	1 617	2 348	471	502	24	74	23	523
027	5,00	- 10,00	2 775	2 048	2 656	518	610	42	73	30	775
028	10,00 und mehr		3 118	2 530	2 880	536	785	80	173	93	863
029	Zusammen		32 777	18 143	31 630	6 052	6 496	397	781	283	4 134
030	darunter: 20,00 und mehr		1 200	999	1 052	174	281	39	102	61	342
- nach Sparten											
031	Obstbau		10 866	3 192	10 498	702	628	77	126	62	1 597
032	dar: dir. Absatz 1)		2 822	846	2 691	175	142	22	34	16	457
033	Gemüsebau		6 467	3 052	6 277	1 004	709	50	76	30	1 183
034	dar: dir. Absatz 1)		2 544	974	2 452	312	163	14	29	6	450
035	Zierpflanzenbau		7 583	6 515	7 321	2 609	3 291	143	276	87	1 09
036	dav: dir. Absatz 1)		4 170	3 600	4 053	1 584	1 745	80	112	37	42
037	indir. Absatz 1)		3 413	2 915	3 268	1 025	1 546	63	164	50	67
038	darunter:										
038	Topfpflanzen 2)		2 129	1 911	2 023	604	1 085	53	105	35	29
039	Schnittblum. 2)		887	672	872	307	303	6	23	8	25
040	Baumschulen		2 466	1 984	2 347	729	873	55	158	62	107
041	dar: dir. Absatz 1)		922	705	880	261	317	22	45	20	40
042	Mehrspartenbetr. *)		5 395	3 400	5 187	1 008	995	72	145	42	1 138
043	dar: dir. Absatz 1)		3 142	2 183	3 037	798	759	49	96	21	460
Landwirtschaftliche Betriebe mit Gartenbau											
044	unter	0,25	2 166	617	2 131	36	12	6	6	3	554
045	0,25	- 0,50	3 497	1 302	3 435	50	16	7	6	5	1 217
046	0,50	- 1,00	3 392	1 596	3 319	66	27	14	4	4	1 484
047	1,00	- 2,00	2 803	1 715	2 714	74	41	10	11	/	1 576
048	2,00	- 3,00	1 376	987	1 310	55	20	10	8	4	890
049	3,00	- 5,00	1 226	957	1 145	36	25	10	9	4	873
050	5,00	- 10,00	1 047	864	977	31	20	7	11	8	787
051	10,00 und mehr		751	662	599	24	13	8	14	8	595
052	Zusammen		16 258	8 700	15 630	372	174	72	69	36	7 976
053	darunter: 20,00 und mehr		275	249	179	13	.	4	8	8	214

*) Einschließlich Betriebe der Sparte Gartenbausämereien.
1) Betriebe mit einem Anteil der Verkaufserlöse von 50% und mehr aus direktem Absatz bzw. mehr 50% aus indirektem Absatz.

2) Betriebe mit 50% und mehr der Einnahmen des Betriebes aus dem Anbau von Topfpflanzen bzw. Schnittblumen.

14 (5) Berufsbildung der Betriebsleiter von Betrieben mit Anbau von Gartenbauerzeugnissen
14.2.1 (5.1) Betriebe insgesamt nach Größenklassen der gärtnerischen Nutzfläche und Sparten

Lfd Nr.	Gärtnerische Nutzfläche von ... bis unter ... ha Sparten	Betriebsleiter			Darunter Betriebsleiter mit Abschluß					
		Insgesamt	mit Abschluß einer ldw./gärtn. Berufsausbildung	zugleich Betriebs- inhaber	zum Gärtner (-gehilfen) Wirt- schafter	zum Gärtner- meister	einer höheren Gartenbau- schule/zum Gartenbau- inspektor	einer gartenbaul. Ingenieur- oder Fachhoch- schule	einer Gartenbau- hochschule/ Universität	einer landw. Aus- bildung
Personen										
1	2	3	4	5	6	7	8	9		

Früheres Bundesgebiet										
Betriebe insgesamt										
001	Insgesamt	49 008	26 815	47 619	6 974	7 017	516	616	204	11 487
davon:										
Gartenbaubetriebe										
002	unter 0,25	5 818	3 039	5 655	1 576	1 164	65	61	17	156
003	0,25 - 0,50	6 277	2 748	6 133	1 079	1 153	61	75	24	356
004	0,50 - 1,00	6 156	3 058	5 981	1 101	1 277	88	97	21	474
005	1,00 - 2,00	4 942	2 647	4 751	975	935	60	94	29	554
006	2,00 - 3,00	2 339	1 366	2 239	429	464	105	49	16	376
007	3,00 - 5,00	2 414	1 577	2 319	451	503		55	19	520
008	5,00 - 10,00	2 699	1 986	2 594	518	597		51	22	754
009	10,00 und mehr	2 827	2 260	2 704	504	755	72	87	42	800
010	Zusammen	33 472	18 681	32 376	6 633	6 848	451	569	190	3 990
011	darunter: 20,00 und mehr	972	786	926	149	254	31	36	20	296
darunter: Betriebe mit Schwerpunkt Erzeugung nach Sparten										
012	Obstbau	10 569	2 990	10 269	658	600	71	74	32	1 555
013	Gemüsebau	6 115	2 798	5 961	924	653	46	47	16	1 112
014	Zierpflanzenbau	6 668	5 677	6 451	2 385	2 872	133	155	50	82
015	dav: dir. Absatz 1)	3 555	3 044	3 447	1 416	1 446	75	57	23	27
016	indir. Absatz 1)	3 113	2 633	3 004	969	1 426	58	98	27	55
017	darunter: Topfpflanzen 2)	1 939	1 732	1 858	570	1 010	50	60	17	25
018	Schnittblum. 2)	857	643	843	300	293	.	18	5	22
019	Baumschulen	2 282	1 831	2 194	704	831	51	116	44	85
020	Mehrspartenbetr. *)	4 734	2 851	4 564	858	742	63	68	28	1 092
021	Zusammen	30 368	16 147	29 439	5 529	5 698	364	460	170	3 926
Landwirtschaftliche Betriebe mit Gartenbau										
022	Zusammen	15 536	8 134	15 243	341	169	65	47	14	7 497

Neue Länder u. Berlin-Ost										
Betriebe insgesamt										
001	Insgesamt	4 013	3 326	3 350	749	1 123	55	491	180	728
davon:										
Gartenbaubetriebe										
002	unter 0,25	949	775	921	262	359	11	93	15	35
003	0,25 - 0,50	666	574	643	148	298	7	77	18	26
004	0,50 - 1,00	559	480	527	125	217	7	76	17	38
005	1,00 - 2,00	349	272	313	71	104	6	46	19	26
006	2,00 - 3,00	139	108	117	27	30	5	25	10	14
007	3,00 - 5,00	132	111	116	32	32		29	8	9
008	5,00 - 10,00	151	123	119	12	38		33	10	28
009	10,00 und mehr	346	317	207	41	40	12	90	61	73
010	Zusammen	3 291	2 760	2 963	718	1 118	48	469	158	249
011	darunter: 20,00 und mehr	255	237	138	29	29	9	68	48	54
darunter: Betriebe mit Schwerpunkt Erzeugung nach Sparten										
012	Obstbau	297	202	229	44	28	6	52	30	42
013	Gemüsebau	352	254	316	80	56	4	29	14	71
014	Zierpflanzenbau	915	838	870	224	419	10	121	37	27
015	dav: dir. Absatz 1)	615	556	606	168	299	5	55	14	15
016	indir. Absatz 1)	300	282	264	56	120	5	66	23	12
017	darunter: Topfpflanzen 2)	190	179	165	34	75	3	45	18	4
018	Schnittblum. 2)	30	29	29	7	10	.	5	3	3
019	Baumschulen	184	153	153	25	42	4	42	18	22
020	Mehrspartenbetr. *)	661	549	623	150	253	9	77	14	46
021	Zusammen	2 409	1 996	2 191	523	798	33	321	113	208
Landwirtschaftliche Betriebe mit Gartenbau										
022	Zusammen	722	566	387	31	5	7	22	22	479

*) Einschließlich Betriebe der Sparte Gartenbausämereien.

1) Betriebe mit einem Anteil der Verkaufserlöse von 50% und mehr aus direktem Absatz bzw. mehr 50% aus indirektem Absatz.

2) Betriebe mit 50% und mehr der Einnahmen des Betriebes aus dem Anbau von Topfpflanzen bzw. Schnittblumen.

14 (5) Berufsbildung der Betriebsleiter von Betrieben mit Anbau von Gartenbauerzeugnissen

14.2.2 (5.1) Betriebe insgesamt nach Ländern

Lfd Nr.	Regionale Einheit	Betriebsleiter			Darunter Betriebsleiter mit Abschluß					
		Insgesamt	mit Abschluß einer ldw./gärtn. Berufsausbildung	zugleich Betriebs- inhaber	zum Gärtner (-gehilfen) Wirt- schafter	zum Gärtner- meister	einer höheren Gartenbau- schule/zum Gartenbau- inspektor	einer gartenbaul. Ingenieur- oder Fachhoch- schule	einer Gartenbau- hochschule/ Universität	einer landw. Aus- bildung
1	2	3	4	5	6	7	8	9		

Betriebe insgesamt

001 Baden-Württemberg	16 519	7 414	16 078	1 142	1 399	133	118	34	4 588
002 Bayern	8 564	3 959	8 281	982	1 098	87	90	32	1 670
003 Brandenburg	1 095	833	879	199	193	13	124	46	258
004 Hessen	2 550	1 650	2 475	480	504	34	42	14	576
005 Mecklenb.-Vorpommern	319	289	232	33	87	.	56	24	86
006 Niedersachsen	6 902	4 514	6 713	1 336	1 087	81	134	59	1 817
007 Nordrhein-Westfalen	6 105	4 846	5 895	1 691	1 739	113	144	29	1 130
008 Rheinland-Pfalz	4 915	2 100	4 807	475	457	36	36	.	1 084
009 Saarland	257	168	248	43	97	.	6	.	19
010 Sachsen	1 243	1 117	1 125	306	495	21	164	54	77
011 Sachsen-Anhalt	724	559	582	93	146	6	79	24	211
012 Schleswig-Holstein	1 879	1 493	1 823	435	416	19	35	15	573
013 Thüringen	604	503	510	109	195	11	64	29	95
014 Stadtstaaten	1 345	696	1 321	399	227	12	15	12	31
015 darunter: Hamburg	1 167	549	1 153	328	178	7	7	4	25

darunter: Gartenbaubetriebe

016 Baden-Württemberg	9 989	4 314	9 654	1 043	1 342	105	107	29	1 688
017 Bayern	5 204	2 647	4 994	937	1 092	79	84	31	424
018 Brandenburg	794	606	711	184	190	11	113	42	66
019 Hessen	1 897	1 251	1 838	458	484	27	39	14	229
020 Mecklenb.-Vorpommern	251	228	212	32	87	.	53	22	31
021 Niedersachsen	5 087	3 156	4 938	1 295	1 065	77	124	53	552
022 Nordrhein-Westfalen	5 245	4 169	5 063	1 636	1 713	111	137	29	543
023 Rheinland-Pfalz	3 095	1 199	3 009	411	426	21	28	.	303
024 Saarland	242	158	234	43	97	.	6	.	9
025 Sachsen	1 196	1 076	1 099	301	495	18	161	51	50
026 Sachsen-Anhalt	503	385	458	85	145	4	74	18	59
027 Schleswig-Holstein	1 421	1 130	1 372	431	412	18	33	14	222
028 Thüringen	520	440	462	107	194	11	64	22	42
029 Stadtstaaten	1 319	682	1 295	398	224	12	15	12	21
030 darunter: Hamburg	1 148	537	1 134	327	177	7	7	4	15

darunter: Betriebe mit Schwerpunkt Erzeugung

031 Baden-Württemberg	9 451	3 865	9 154	872	1 112	89	90	26	1 676
032 Bayern	4 788	2 348	4 607	802	964	65	72	28	417
033 Brandenburg	599	436	542	131	135	.	78	28	58
034 Hessen	1 593	1 005	1 547	337	382	23	26	12	225
035 Mecklenb.-Vorpommern	152	135	127	17	45	.	29	16	26
036 Niedersachsen	4 536	2 693	4 412	1 067	878	62	102	46	538
037 Nordrhein-Westfalen	4 412	3 457	4 273	1 345	1 372	83	105	27	525
038 Rheinland-Pfalz	2 924	1 063	2 847	344	363	19	25	10	302
039 Saarland	218	139	211	38	86	.	5	.	8
040 Sachsen	930	845	864	233	393	16	118	38	47
041 Sachsen-Anhalt	342	249	312	53	89	.	47	13	46
042 Schleswig-Holstein	1 221	967	1 181	360	342	13	24	12	216
043 Thüringen	368	314	331	82	131	7	46	18	30
044 Stadtstaaten	1 243	627	1 222	371	204	9	14	9	20
045 darunter: Hamburg	1 119	518	1 105	319	167	6	7	4	15

darunter: Betriebe der Sparte Zierpflanzenbau

046 Baden-Württemberg	972	881	927	301	512	27	22	6	13
047 Bayern	1 160	986	1 113	378	528	32	33	9	6
048 Brandenburg	162	140	152	41	60	.	28	4	6
049 Hessen	433	368	419	174	173	5	8	.	5
050 Mecklenb.-Vorpommern	42	40	38	6	18	.	8	5	3
051 Niedersachsen	874	775	846	351	361	20	26	8	9
052 Nordrhein-Westfalen	1 856	1 654	1 806	716	814	35	42	12	35
053 Rheinland-Pfalz	392	334	381	142	174	6	.	.	.
054 Saarland	100	89	98	22	65
055 Sachsen	443	419	430	113	224	5	51	17	9
056 Sachsen-Anhalt	82	72	72	14	41	.	10	4	3
057 Schleswig-Holstein	260	233	251	91	121	4	10	5	.
058 Thüringen	173	155	167	44	73	4	21	7	6
059 Stadtstaaten	634	369	621	216	127	.	10	5	8
060 darunter: Hamburg	541	282	533	173	93	.	5	3	7

14 (5) Berufsbildung der Betriebsleiter von Betrieben mit Anbau von Gartenbauerzeugnissen
14.3 (5.1) Gartenbaubetriebe und ihre Sparten nach Größenklassen der gärtnerischen Nutzfläche

Lfd Nr.	Gärtnerische Nutzfläche von ... bis unter ... ha	Betriebsleiter			Darunter Betriebsleiter mit Abschluß					
		Insgesamt	mit Abschluß einer ldw./gärtn. Berufsausbildung	zugleich Betriebs- inhaber	zum Gärtner (-gehilfen) Wirt- schafter	zum Gärtner- meister	einer höheren Gartenbau- schule/zum Gartenbau- inspektor	einer gartenbaul. Ingenieur- oder Fachhoch- schule	einer Gartenbau- hochschule/ Universität	einer landw. Aus- bildung
Personen										
1	2	3	4	5	6	7	8	9		
Deutschland										
Betriebe insgesamt										
001	unter 0,25	6 767	3 814	6 576	1 838	1 523	76	154	32	191
002	0,25 - 0,50	6 943	3 322	6 776	1 227	1 451	68	152	42	382
003	0,50 - 1,00	6 715	3 538	6 508	1 226	1 494	95	173	38	512
004	1,00 - 2,00	5 291	2 919	5 064	1 046	1 039	66	140	48	580
005	2,00 - 3,00	2 478	1 474	2 356	456	494	34	74	26	390
006	3,00 - 5,00	2 546	1 688	2 435	483	535	30	84	27	529
007	5,00 - 10,00	2 850	2 109	2 713	530	635	46	84	32	782
008	10,00 und mehr	3 173	2 577	2 911	545	795	84	177	103	873
009	Insgesamt	36 763	21 441	35 339	7 351	7 966	499	1 038	348	4 239
010	darunter: 20,00 und mehr	1 227	1 023	1 064	178	283	40	104	68	350
davon Betriebe mit: Schwerpunkt Erzeugung										
011	unter 0,25	4 976	2 350	4 853	1 145	901	45	70	20	169
012	0,25 - 0,50	6 115	2 616	5 983	975	1 108	51	90	26	366
013	0,50 - 1,00	6 135	3 043	5 970	1 057	1 262	73	129	28	494
014	1,00 - 2,00	4 879	2 577	4 704	928	886	51	111	41	560
015	2,00 - 3,00	2 338	1 362	2 236	422	442	31	61	22	384
016	3,00 - 5,00	2 441	1 617	2 348	471	502	24	74	23	523
017	5,00 - 10,00	2 775	2 048	2 656	518	610	42	73	30	775
018	10,00 und mehr	3 118	2 530	2 880	536	785	80	173	93	863
019	Zusammen	32 777	18 143	31 630	6 052	6 496	397	781	283	4 134
020	darunter: 20,00 und mehr	1 200	999	1 052	174	281	39	102	61	342
davon: Sparte Obstbau										
021	unter 0,25	1 228	81	1 198	5	14	.	.	.	56
022	0,25 - 0,50	2 173	205	2 134	30	14	.	.	4	154
023	0,50 - 1,00	2 214	336	2 160	56	29	.	4	.	238
024	1,00 - 3,00	2 321	592	2 245	93	54	16	9	.	412
025	3,00 und mehr	2 930	1 978	2 761	518	517	52	107	47	737
026	Zusammen	10 866	3 192	10 498	702	628	77	126	62	1 597
Sparte Gemüsebau										
027	unter 0,25	818	126	808	57	18	.	.	-	48
028	0,25 - 0,50	1 033	201	1 017	66	20	.	.	.	108
029	0,50 - 1,00	815	297	787	128	58	.	8	.	100
030	1,00 - 3,00	1 431	741	1 368	321	184	13	18	.	198
031	3,00 und mehr	2 370	1 687	2 297	432	429	32	44	21	729
032	Zusammen	6 467	3 052	6 277	1 004	709	50	76	30	1 183
Sparte Zierpflanzenbau										
033	unter 0,25	2 005	1 614	1 953	823	674	28	48	13	28
034	0,25 - 0,50	1 841	1 612	1 794	633	856	31	59	15	18
035	0,50 - 1,00	1 858	1 641	1 809	600	876	44	74	18	29
036	1,00 - 3,00	1 445	1 264	1 373	452	667	29	72	27	17
037	3,00 und mehr	434	384	392	101	218	11	23	14	17
038	Zusammen	7 583	6 515	7 321	2 609	3 291	143	276	87	109
Sparte Baumschulen										
039	unter 0,25	71	48	68	21	15	.	3	.	3
040	0,25 - 0,50	143	96	139	52	30	.	4	.	5
041	0,50 - 1,00	250	190	242	95	64	.	14	.	12
042	1,00 - 3,00	727	572	701	248	221	11	44	13	35
043	3,00 und mehr	1 275	1 078	1 197	313	543	34	93	43	52
044	Zusammen	2 466	1 984	2 347	729	873	55	158	62	107
Mehrspartenbetriebe *)										
045	unter 0,25	854	481	826	239	180	10	13	.	34
046	0,25 - 0,50	925	502	899	194	188	13	21	.	81
047	0,50 - 1,00	998	579	972	178	235	19	29	3	115
048	1,00 - 3,00	1 293	770	1 253	236	202	13	29	8	282
049	3,00 und mehr	1 325	1 068	1 237	161	190	17	53	21	626
050	Zusammen	5 395	3 400	5 187	1 008	995	72	145	42	1 138
Schwerpunkt Handel und Dienstleistungen										
051	unter 0,25	1 791	1 464	1 723	693	622	31	84	12	22
052	0,25 - 0,50	828	706	793	252	343	17	62	16	16
053	0,50 - 1,00	580	495	538	169	232	22	44	10	18
054	1,00 - 3,00	552	454	480	152	205	18	42	11	26
055	3,00 und mehr	235	179	175	33	68	14	25	16	23
056	Zusammen	3 986	3 298	3 709	1 299	1 470	102	257	65	105

*) Einschließlich Betriebe der Sparte Gartenbausämereien.

14 (5) Berufsbildung der Betriebsleiter von Betrieben mit Anbau von Gartenbauerzeugnissen 1994
14.4 (5.1/25.1) Gartenbaubetriebe und ihre Sparten nach Größenklassen der Vollbeschäftigten-Einheiten

Lfd Nr.	Vollbeschäftigten- Einheiten von ... bis unter ... VBE	Betriebsleiter			Darunter Betriebsleiter mit Abschluß					
		Insgesamt	mit Abschluß einer ldw./gärtn. Berufsausbildung	zugleich Betriebs- inhaber	zum Gärtner (-gehilfen) Wirt- schafter	zum Gärtner- meister	einer höheren Gartenbau- schule/zum Gartenbau- inspektor	einer gartenbaul. Ingenieur- oder Fachhoch- schule	einer Gartenbau- hochschule/ Universität	einer landw. Aus- bildung
Personen										
1	2	3	4	5	6	7	8	9		

Deutschland										
Betriebe insgesamt										
001	unter 1	10 222	1 949	9 965	601	390	38	68	32	820
002	1 - 2	6 431	3 376	6 256	1 471	849	69	106	28	853
003	2 - 5	19 045	9 785	12 685	3 846	3 384	187	373	95	1 900
004	5 - 10	4 817	4 304	4 588	1 141	2 270	127	278	65	423
005	10 und mehr	2 248	2 027	1 845	292	1 073	78	213	128	243
006	Insgesamt	36 763	21 441	35 339	7 351	7 966	499	1 038	348	4 239
davon Betriebe mit:										
Schwerpunkt Erzeugung										
007	unter 1	10 019	1 806	9 770	533	338	33	58	32	812
008	1 - 2	5 915	3 011	5 766	1 274	727	59	88	.	836
009	2 - 5	11 290	8 338	11 004	3 171	2 804	154	287	75	1 847
010	5 - 10	3 807	3 412	3 630	845	1 817	94	194	.	411
011	10 und mehr	1 746	1 576	1 460	229	810	57	154	98	228
012	Zusammen	32 777	18 143	31 630	6 052	6 496	397	781	283	4 134
davon: Sparte Obstbau										
013	unter 1	6 267	719	6 104	124	77	17	18	13	470
014	1 - 2	1 940	702	1 881	165	95	15	22	10	395
015	2 - 5	2 182	1 381	2 116	347	347	31	39	15	602
016	5 - 10	318	252	289	53	78	9	23	10	79
017	10 und mehr	159	138	108	13	31	5	24	14	51
018	Zusammen	10 866	3 192	10 498	702	628	77	126	62	1 597
Sparte Gemüsebau										
019	unter 1	1 920	292	1 891	69	20	.	4	.	193
020	1 - 2	1 170	511	1 142	207	86	.	10	.	193
021	2 - 5	2 515	1 551	2 459	603	353	15	30	8	542
022	5 - 10	593	476	560	102	179	9	15	5	166
023	10 und mehr	269	222	225	23	71	11	17	11	89
024	Zusammen	6 467	3 052	6 277	1 004	709	50	76	30	1 183
Sparte Zierpflanzenbau										
025	unter 1	468	297	452	147	121	4	12	5	8
026	1 - 2	1 229	923	1 206	530	335	12	23	5	18
027	2 - 5	3 562	3 099	3 484	1 408	1 423	65	119	26	58
028	5 - 10	1 715	1 629	1 656	437	1 032	44	80	17	19
029	10 und mehr	609	567	523	87	380	18	42	34	6
030	Zusammen	7 583	6 515	7 321	2 609	3 291	143	276	87	109
Sparte Baumschulen										
031	unter 1	377	253	364	119	83	5	21	9	16
032	1 - 2	414	304	405	162	95	9	17	3	18
033	2 - 5	757	604	730	270	232	13	38	16	35
034	5 - 10	467	409	444	101	233	11	34	11	19
035	10 und mehr	451	414	404	77	230	17	48	23	19
036	Zusammen	2 466	1 984	2 347	729	873	55	158	62	107
Mehrspartenbetriebe *)										
037	unter 1	987	245	959	74	37	.	3	.	125
038	1 - 2	1 162	571	1 132	210	116	.	16	.	212
039	2 - 5	2 274	1 703	2 215	543	449	30	61	10	610
040	5 - 10	714	646	681	152	295	21	42	8	128
041	10 und mehr	258	235	200	29	98	6	23	16	63
042	Zusammen	5 395	3 400	5 187	1 008	995	72	145	42	1 138
Schwerpunkt Handel und Dienstleistungen										
043	unter 1	203	143	195	68	52	5	10	-	8
044	1 - 2	516	365	490	197	122	10	18	.	17
045	2 - 5	1 755	1 447	1 681	675	580	33	86	20	53
046	5 - 10	1 010	892	958	296	453	33	84	.	12
047	10 und mehr	502	451	385	63	263	21	59	30	15
048	Zusammen	3 986	3 298	3 709	1 299	1 470	102	257	65	105

*) Einschließlich Betriebe der Sparte Gartenbausämereien.

15 (8) Betriebe mit Anbau von Gartenbauerzeugnissen und

15.1 (-) Betriebe insgesamt nach Größenklassen

Lfd Nr.	Landwirtschaftlich genutzte Fläche von ... bis unter ... ha	Insgesamt				Und zwar Betriebe					
						Blumeneinzelhandel				Blumengroß	
		Betriebe	GN	Gewächs- haus- fläche	Arbeits- kräfte	Betriebe	GN	Gewächs- haus- fläche	Betriebe	GN	Gewächs- haus- fläche
Anzahl	ha		VBE	Anzahl	ha		VBE	Anzahl	ha		
1	2	3	4	5	6	7	8	9	10	11	

Deutschland

Betriebe												
001	Insgesamt	14 153	45 603	2 033,03	78 788	7 616	11 474	1 229,94	40 838	601	1 064	277,08
davon:												
G a r t e n b a u												
002	unter 0,50	5 184	1 089	454,44	19 263	3 906	806	341,24	15 182	178	45	30,61
003	0,50 - 1,00	2 422	1 393	412,38	12 016	1 587	898	278,37	8 256	140	91	51,72
004	1,00 - 2,00	1 943	2 012	416,09	10 969	1 028	1 009	258,24	6 623	137	148	65,87
005	2,00 - 5,00	1 603	3 511	326,42	9 567	590	1 131	163,30	4 251	87	193	63,64
006	5,00 - 10,00	911	4 370	159,88	5 823	216	940	77,48	1 900	30	155	28,03
007	10,00 - 20,00	655	5 696	95,78	5 039	97	757	39,67	929	14	82	8,47
008	20,00 und mehr	793	23 824	152,56	11 790	137	5 450	65,87	2 623	11	312	25,48
009	Zusammen	13 511	41 896	2 017,55	74 466	7 561	10 990	1 224,17	39 764	597	1 025	273,84
darunter:												
010	50,00 und mehr	290	16 045	76,26	6 598	61	4 418	45,89	1 679	4	200	6,81
011	100,00 und mehr	112	11 010	50,61	3 825	38	3 860	37,24	1 320	.	.	.
darunter: Betriebe mit												
- nach Größenklassen der												
012	unter 0,50	3 001	698	314,99	9 935	2 108	489	220,21	7 340	130	34	24,03
013	0,50 - 1,00	1 754	1 031	337,23	8 100	1 116	651	219,08	5 445	125	81	46,54
014	1,00 - 2,00	1 444	1 536	357,22	7 118	736	751	208,22	4 142	117	124	55,94
015	2,00 - 5,00	1 238	2 829	286,18	6 809	446	913	136,45	2 948	74	168	59,09
016	5,00 - 10,00	783	3 843	134,59	4 771	178	806	64,54	1 453	24	129	21,68
017	10,00 - 20,00	587	5 297	84,14	4 507	79	659	29,72	747	10	66	2,64
018	20,00 und mehr	718	22 955	104,18	10 272	113	4 779	38,34	1 795	6	84	0,94
019	Zusammen	9 525	37 590	1 618,54	51 511	4 776	9 047	916,57	23 871	486	685	210,86
darunter:												
020	50,00 und mehr	266	15 153	57,66	5 887	48	3 863	30,21	1 200	.	.	.
021	100,00 und mehr	96	10 198	37,31	3 278	27	3 330	25,36	877	.	.	.

Landwirtschaftliche

022	Zusammen	642	3 707	15,48	4 321	55	484	5,78	1 074	4	39	3,24
-----	----------	-----	-------	-------	-------	----	-----	------	-------	---	----	------

Früheres Bundesgebiet

G a r t e n b a u												
001	unter 0,50	4 039	846	376,76	15 181	2 890	593	271,08	11 443	160	40	28,35
002	0,50 - 1,00	1 937	1 114	347,88	9 709	1 169	659	221,20	6 231	131	85	47,78
003	1,00 - 2,00	1 642	1 689	350,29	8 946	779	747	201,86	4 833	124	133	58,15
004	2,00 - 5,00	1 410	3 068	273,01	8 275	467	859	125,70	3 321	80	177	56,68
005	5,00 - 10,00	815	3 878	110,79	4 860	155	643	40,72	1 185	25	129	14,39
006	10,00 - 20,00	588	5 095	66,02	4 392	65	438	15,86	488	11	77	4,54
007	20,00 und mehr	647	13 159	85,22	8 197	71	949	18,27	805	6	62	12,94
008	Zusammen	11 078	28 849	1 609,98	59 559	5 596	4 888	894,70	28 305	537	703	222,82
darunter:												
009	50,00 und mehr	199	6 537	27,10	3 930	24	428	13,13	432	.	.	.
010	100,00 und mehr	55	2 818	16,55	1 818	12	248	11,37	287	.	.	.

Neue Länder u. Berlin-Ost

G a r t e n b a u												
001	unter 0,50	1 145	243	77,69	4 082	1 016	213	70,16	3 740	18	5	2,26
002	0,50 - 1,00	485	279	64,50	2 307	418	238	57,17	2 025	9	6	3,95
003	1,00 - 2,00	301	323	65,79	2 023	249	262	56,38	1 790	13	15	7,72
004	2,00 - 5,00	193	443	53,41	1 291	123	271	37,60	931	7	16	6,96
005	5,00 - 10,00	96	492	49,09	963	61	297	36,76	715	5	26	13,65
006	10,00 - 20,00	67	601	29,76	647	32	319	23,80	441	3	5	3,94
007	20,00 und mehr	146	10 685	67,33	3 533	66	4 501	47,60	1 818	5	250	12,55
008	Zusammen	2 433	13 047	407,56	14 907	1 965	6 102	329,47	11 459	60	322	51,02
darunter:												
009	50,00 und mehr	91	9 508	49,17	2 669	37	3 990	32,76	1 247	.	.	.
010	100,00 und mehr	57	8 192	34,06	2 007	26	3 611	25,87	1 034	.	.	.

Betriebsteilen für gartenbauliche Handels- oder Dienstleistungen 1994
der landwirtschaftlich genutzten Fläche

mit Betriebsteil													Lfd Nr.
handel	Friedhofsgärtnerei/Grabpflege				Garten- und Landschaftsbau				sonst. Handels- oder Dienstleistungen				
Arbeits- kräfte	Betriebe	GN	Gewächs- haus- fläche	Arbeits- kräfte	Betriebe	GN	Gewächs- haus- fläche	Arbeits- kräfte	Betriebe	GN	Gewächs- haus- fläche	Arbeits- kräfte	
VBE	Anzahl	ha		VBE	Anzahl	ha		VBE	Anzahl	ha		VBE	
12	13	14	15	16	17	18	19	20	21	22	23	24	

Deutschland

insgesamt													
5 089	4 375	3 243	592,80	23 054	2 865	9 480	300,33	19 722	9 989	36 469	1 289,95	58 392	001
betriebe													
781	2 349	486	198,98	9 834	847	186	61,09	3 934	3 287	695	283,41	12 906	002
922	985	542	158,16	5 545	484	278	53,55	2 942	1 600	911	252,74	8 263	003
1 249	565	513	112,55	3 572	479	524	50,39	3 282	1 348	1 403	251,39	7 541	004
990	330	594	67,18	2 255	499	1 077	48,87	3 376	1 188	2 643	191,69	6 899	005
521	86	331	26,78	789	238	1 109	25,63	1 883	745	3 605	108,75	4 617	006
157	25	191	19,80	234	129	1 116	28,42	1 203	559	4 966	75,08	4 353	007
410	27	529	8,59	608	125	4 835	32,14	2 648	687	19 062	118,51	10 096	008
5 030	4 367	3 186	592,03	22 836	2 801	9 124	300,09	19 268	9 414	33 285	1 281,56	54 675	009
143	11	393	5,42	388	53	3 558	24,37	1 520	242	12 122	60,16	5 402	010
.	9	392	5,37	373	27	2 873	22,72	1 109	85	7 556	38,23	2 884	011

Schwerpunkt Erzeugung

landwirtschaftlich genutzten Fläche

499	1 177	276	124,04	4 437	332	83	31,54	1 240	1 820	427	189,26	6 306	012
824	658	373	117,81	3 525	244	144	37,03	1 307	1 110	645	201,04	5 343	013
860	369	341	83,41	2 168	228	263	31,63	1 132	976	1 044	209,70	4 674	014
865	228	434	53,68	1 389	279	639	34,05	1 520	899	2 032	163,70	4 707	015
352	62	244	20,34	553	169	797	15,69	1 182	643	3 180	90,11	3 775	016
56	20	167	19,30	144	99	918	24,76	905	505	4 646	65,50	3 906	017
49	17	342	4,78	345	101	4 243	22,86	2 032	625	17 866	85,39	8 866	018
3 505	2 531	2 177	423,35	12 561	1 452	7 087	197,56	9 318	6 578	29 900	1 004,71	37 577	019
.	6	224	2,28	204	44	3 187	17,78	1 255	222	11 421	44,42	4 860	020
.	5	224	2,24	201	20	2 506	16,13	864	72	6 934	27,77	2 494	021

Betriebe mit Gartenbau

59	8	57	0,77	218	64	356	0,24	454	575	3 184	8,39	3 717	022
----	---	----	------	-----	----	-----	------	-----	-----	-------	------	-------	-----

Früheres Bundesgebiet

betriebe													
701	2 130	439	184,93	8 891	660	141	47,59	3 122	2 672	563	241,96	10 505	001
854	877	482	146,07	4 995	369	212	39,91	2 280	1 345	767	223,41	6 942	002
907	511	460	102,44	3 198	398	433	35,20	2 635	1 173	1 212	219,23	6 297	003
864	300	545	63,20	2 070	440	939	41,57	2 988	1 078	2 386	164,04	6 127	004
318	> 100	460	35,98	800	208	956	15,98	1 562	695	3 351	80,83	4 072	005
106	/				103	872	20,33	973	517	4 608	52,54	3 926	006
87	18	171	3,79	319	80	1 483	15,24	1 376	586	12 365	66,58	7 529	007
3 837	3 936	2 558	536,43	20 272	2 258	5 035	215,82	14 936	8 066	25 251	1 048,58	45 398	008
.	5	47	1,03	142	26	626	10,81	600	178	6 245	23,23	3 590	009
.	4	46	0,99	139	10	261	10,31	343	46	2 719	14,60	1 621	010

Neue Länder u. Berlin-Ost

betriebe													
80	219	47	14,05	943	187	46	13,49	812	615	133	41,45	2 401	001
68	108	61	12,09	549	115	66	13,65	662	255	144	29,33	1 321	002
342	54	53	10,10	374	81	91	15,19	647	175	191	32,17	1 244	003
126	30	49	3,98	185	59	138	7,30	388	110	256	27,65	772	004
203	> 11	60	10,60	223	30	153	9,65	321	50	254	27,92	545	005
51	/				26	244	8,09	230	42	358	22,53	427	006
323	9	358	4,79	290	45	3 352	16,90	1 272	101	6 697	51,93	2 567	007
1 193	431	628	55,60	2 564	543	4 090	84,27	4 332	1 348	8 034	232,98	9 277	008
.	6	346	4,39	247	27	2 932	13,57	920	64	5 877	36,93	1 812	009
.	5	345	4,38	234	17	2 612	12,40	765	39	4 837	23,63	1 263	010

15 (8) Betriebe mit Anbau von Gartenbauerzeugnissen und

15.2 (8.1) Betriebe insgesamt nach Größenklassen

Lfd Nr.	Gärtnerische Nutzfläche von ... bis unter ... ha Sparten	Insgesamt				Und zwar Betriebe						
		Betriebe	GN	Gewächs- haus- fläche	Arbeits- kräfte	Blumeneinzelhandel				Blumengroß		
						Betriebe	GN	Gewächs- haus- fläche	Arbeits- kräfte	Betriebe	GN	Gewächs- haus- fläche
		Anzahl	ha	VBE		Anzahl	ha	VBE		Anzahl	ha	
		1	2	3	4	5	6	7	8	9	10	11
Deutschland												
001	Insgesamt	14 153	45 603	2 033,03	78 788	7 616	11 474	1 229,94	40 838	601	1 064	277,08
davon: G a r t e n b a u												
002	unter 0,25	3 803	492	251,48	12 536	2 846	364	189,06	9 958	103	16	11,86
003	0,25 - 0,50	2 662	952	345,20	12 099	1 879	670	252,78	9 094	123	45	29,17
004	0,50 - 1,00	2 389	1 671	448,45	12 411	1 451	1 013	295,45	8 081	157	110	59,82
005	1,00 - 2,00	1 647	2 240	354,56	9 897	741	999	214,67	5 425	114	151	85,22
006	2,00 - 3,00	733	1 731	139,99	4 314	204	485	67,87	1 532	32	74	17,84
007	3,00 - 5,00	716	2 741	144,06	4 173	183	689	63,07	1 413	36	139	40,51
008	5,00 - 10,00	757	5 267	144,71	5 700	138	933	66,30	1 583	20	135	21,59
009	10,00 und mehr	804	26 801	189,09	13 336	119	5 837	74,96	2 678	12	355	27,83
010	Zusammen	13 511	41 896	2 017,55	74 466	7 561	10 990	1 224,17	39 764	597	1 025	273,84
011	darunter: 20,00 und mehr	358	20 580	107,09	8 817	59	5 014	55,67	2 032	6	280	12,75
darunter: Betriebe mit												
- nach Größenklassen der												
012	unter 0,25	2 012	284	155,56	5 641	1 369	194	105,96	4 069	73	12	9,33
013	0,25 - 0,50	1 834	660	269,20	7 457	1 253	449	187,53	5 391	99	35	23,70
014	0,50 - 1,00	1 809	1 271	378,24	8 770	1 074	753	240,83	5 662	139	98	54,00
015	1,00 - 2,00	1 235	1 694	300,84	6 094	539	735	169,60	3 249	94	123	53,86
016	2,00 - 3,00	593	1 407	124,79	3 297	165	394	57,00	1 153	28	64	16,08
017	3,00 - 5,00	611	2 347	126,71	3 373	153	575	52,06	1 099	30	118	34,54
018	5,00 - 10,00	682	4 770	121,22	4 885	122	834	59,04	1 284	17	118	17,84
019	10,00 und mehr	749	25 158	141,98	11 995	101	5 113	44,57	1 963	6	116	1,51
020	Zusammen	9 525	37 590	1 618,54	51 511	4 776	9 047	916,57	23 871	486	685	210,86
021	darunter: 20,00 und mehr	331	19 280	77,12	7 762	49	4 380	29,39	1 375	.	.	.
- nach												
022	Obstbau	322	7 642	2,75	2 088	19	1 004	0,39	194	-	-	-
023	dar: dir. Absatz 1)	174	2 401	0,66	847	12	139	0,21	31	-	-	-
024	Gemüsebau	877	6 011	149,22	4 079	149	934	33,11	763	7	37	1,80
025	dar: dir. Absatz 1)	549	1 830	50,22	1 786	86	228	10,84	315	3	5	0,95
026	Zierpflanzenbau	4 606	3 297	1 058,33	22 758	3 059	2 017	651,75	14 978	391	403	175,11
027	dav: dir. Absatz 1)	3 513	1 839	557,45	15 204	2 500	1 272	399,74	11 203	157	115	41,37
028	indir. Absatz 1)	1 093	1 458	500,88	7 554	559	745	252,01	3 775	234	288	133,73
darunter:												
029	Topfpflanzen 2)	702	809	354,95	5 032	371	413	184,19	2 589	156	181	94,47
030	Schnittblum. 2)	140	230	63,08	738	53	83	25,49	272	39	50	22,64
031	Baumschulen	1 213	11 935	87,98	10 265	134	1 003	9,70	1 033	13	80	1,23
032	dar: dir. Absatz 1)	624	3 084	36,99	3 544	65	255	2,99	332	7	29	0,75
033	Mehrspartenbetr. *)	2 507	8 705	320,25	12 321	1 415	4 089	221,63	6 904	75	165	32,72
034	dar: dir. Absatz 1)	2 088	4 056	212,64	8 743	1 248	1 585	150,43	5 321	41	71	7,22
darunter: Sparte												
035	unter 0,25	1 406	202	120,13	4 027	951	138	79,69	2 882	65	11	8,27
036	0,25 - 0,50	1 303	468	214,57	5 622	924	332	147,24	4 060	83	30	20,14
037	0,50 - 1,00	1 111	775	298,81	6 274	729	506	189,40	4 136	124	88	49,18
038	1,00 - 3,00	652	1 020	297,56	4 927	381	588	166,80	2 784	94	140	60,15
039	3,00 und mehr	134	832	127,26	1 909	74	454	68,63	1 116	25	134	37,38
040	Zusammen	4 606	3 297	1 058,33	22 758	3 059	2 017	651,75	14 978	391	403	175,11
Sparte												
041	unter 0,25	21	3	0,38	36	-	-	-
042	0,25 - 0,50	36	13	0,82	71
043	0,50 - 1,00	91	65	3,48	201
044	1,00 - 3,00	316	587	12,48	1 073
045	3,00 und mehr	749	11 266	70,82	8 884	84	929	6,98	890	.	.	.
046	Zusammen	1 213	11 935	87,98	10 265	134	1 003	9,70	1 033	13	80	1,23
Schwerpunkt Handel												
047	unter 0,25	1 791	208	95,91	6 895	1 477	170	83,10	5 889	30	4	2,53
048	0,25 - 0,50	828	292	75,00	4 642	626	221	65,26	3 704	24	9	5,46
049	0,50 - 1,00	580	401	70,21	3 641	377	260	54,63	2 419	18	12	5,82
050	1,00 - 3,00	552	870	68,93	4 821	241	355	55,95	2 554	24	38	13,13
051	3,00 und mehr	235	2 534	87,95	2 957	64	937	48,66	1 328	15	277	36,03
052	Zusammen	3 986	4 305	399,01	22 956	2 785	1 943	307,60	15 893	111	340	62,98

*) Einschließlich Betriebe der Sparte Gartenbausämereien.

1) Betriebe mit einem Anteil der Verkaufserlöse von 50% und mehr aus direktem Absatz bzw. mehr als 50% aus indirektem Absatz.

2) Betriebe mit 50% und mehr der Einnahmen des Betriebes aus dem Anbau von Topfpflanzen bzw. Schnittblumen.

Betriebsteilen für gartenbauliche Handels- oder Dienstleistungen 1994
der gärtnerischen Nutzfläche und Sparten

mit Betriebsteil													Lfd Nr.	
handel	Friedhofsgärtnerei/Grabpflege				Garten- und Landschaftsbau				sonst. Handels- oder Dienstleistungen					
Arbeits- kräfte	Betriebe	GN	Gewächs- haus- fläche	Arbeits- kräfte	Betriebe	GN	Gewächs- haus- fläche	Arbeits- kräfte	Betriebe	GN	Gewächs- haus- fläche	Arbeits- kräfte		
VBE	Anzahl	ha		VBE	Anzahl	ha		VBE	Anzahl	ha		VBE		
12	13	14	15	16	17	18	19	20	21	22	23	24		
Deutschland														
insgesamt														
5 089	4 375	3 243	592,80	23 054	2 865	9 480	300,33	19 722	9 989	36 469	1 289,95	58 392	001	
betriebe														
356	1 750	228	115,20	6 598	632	85	38,01	2 702	2 463	328	165,51	8 532	002	
686	1 151	411	149,26	5 884	504	182	46,24	2 697	1 721	616	213,07	8 276	003	
1 108	849	592	158,15	5 192	470	330	54,27	3 027	1 585	1 110	276,53	8 497	004	
1 222	370	495	80,77	2 736	466	634	46,14	3 437	1 171	1 602	204,26	6 881	005	
329	106	248	24,17	765	214	503	15,67	1 391	564	1 332	85,34	3 272	006	
551	75	289	20,62	525	204	774	26,12	1 355	565	2 171	87,43	3 093	007	
369	47	317	20,17	655	166	1 136	23,66	1 685	638	4 451	98,78	4 582	008	
409	19	605	23,69	482	145	5 480	49,96	2 975	707	21 675	150,62	11 543	009	
5 030	4 367	3 186	592,03	22 836	2 801	9 124	300,09	19 268	9 414	33 285	1 281,56	54 675	010	
332	6	429	5,84	375	61	4 325	27,91	1 970	311	16 121	93,19	7 510	011	
Schwerpunkt Erzeugung														
gärtnerischen Nutzfläche														
229	793	117	63,24	2 478	217	33	16,11	702	1 253	183	99,91	3 687	012	
454	729	262	108,44	3 421	246	89	29,33	1 086	1 142	411	160,90	4 859	013	
994	592	417	122,69	3 533	242	171	38,16	1 340	1 158	816	228,03	5 801	014	
742	229	308	56,60	1 457	236	328	28,88	1 111	852	1 175	164,87	3 848	015	
314	79	186	19,73	538	125	297	11,47	694	460	1 093	78,16	2 544	016	
432	58	223	15,64	336	145	550	19,01	868	473	1 824	70,99	2 388	017	
300	35	238	16,46	500	119	817	15,75	1 091	579	4 054	81,51	3 993	018	
40	16	426	20,55	299	122	4 801	38,85	2 425	661	20 345	120,34	10 458	019	
3 505	2 531	2 177	423,35	12 561	1 452	7 087	197,56	9 318	6 578	29 900	1 004,71	37 577	020	
.	4	262	2,85	209	50	3 791	19,52	1 574	288	15 069	66,01	6 640	021	
Sparten														
-	3	13	-	8	28	1 699	1,12	310	292	6 128	2,14	1 765	022	
-	12	427	-	87	159	1 969	0,51	764	023	
20	33	105	9,45	157	32	592	7,20	301	742	4 978	113,28	3 292	024	
5	16	24	4,80	57	17	90	1,32	91	476	1 619	39,86	1 531	025	
2 883	1 666	898	293,22	8 284	478	338	94,20	2 683	2 744	1 964	600,57	14 233	026	
934	1 439	704	225,08	7 002	387	219	60,57	2 001	2 197	1 169	356,66	10 100	027	
1 949	227	194	68,14	1 282	91	119	33,63	683	547	795	243,91	4 133	028	
1 330	157	126	47,84	898	51	70	23,58	448	339	413	170,69	2 747	029	
248	12	11	5,07	54	8	14	2,91	33	67	112	29,49	310	030	
69	67	269	17,36	351	428	2 793	33,07	3 143	1 036	10 947	78,23	9 307	031	
49	43	176	14,94	234	285	1 116	23,72	1 623	533	2 801	34,07	3 198	032	
533	762	893	103,32	3 761	486	1 666	61,97	2 880	1 764	5 884	210,48	8 980	033	
190	694	798	85,32	3 323	387	1 027	37,96	2 141	1 467	3 131	142,74	6 350	034	
Zierpflanzenbau														
208	545	82	46,92	1 711	130	20	11,55	442	862	128	77,08	2 574	035	
385	549	196	85,75	2 652	153	55	21,74	716	776	278	125,31	3 589	036	
891	395	278	91,91	2 559	102	72	22,85	782	666	468	177,61	4 074	037	
927	158	242	49,57	1 150	79	124	22,73	574	366	585	149,94	2 840	038	
472	19	100	19,08	211	14	67	15,34	169	74	505	70,63	1 157	039	
2 883	1 666	898	293,22	8 284	478	338	94,20	2 683	2 744	1 964	600,57	14 233	040	
Baumschulen														
-	5	1	0,08	4	13	2	0,12	26	041	
.	3	1	0,12	12	25	9	0,48	46	042	
.	7	5	0,31	22	34	24	1,18	77	78	56	1,94	169	043	
.	23	44	1,04	89	147	270	4,29	542	261	487	10,64	902	044	
.	29	218	15,82	226	221	2 490	27,16	2 475	659	10 392	65,07	8 165	045	
69	67	269	17,36	351	428	2 793	33,07	3 143	1 036	10 947	78,23	9 307	046	
und Dienstleistungen														
127	957	111	51,95	4 120	415	52	21,90	1 999	1 210	145	65,60	4 845	047	
233	422	149	40,81	2 463	258	93	16,91	1 611	579	204	52,17	3 417	048	
114	257	175	35,47	1 659	228	159	16,12	1 687	427	294	48,50	2 696	049	
495	188	249	28,60	1 506	319	512	21,47	3 023	423	667	46,58	3 761	050	
557	32	323	11,84	528	129	1 221	26,13	1 631	197	2 074	64,00	2 379	051	
1 525	1 836	1 008	168,68	10 276	1 349	2 038	102,52	9 950	2 836	3 385	276,85	17 098	052	

15 (8) Betriebe mit Anbau von Gartenbauerzeugnissen und

15.3 (8.1/27.1) Gartenbaubetriebe und ihre Sparten nach

Lfd Nr.	Gärtnerische Nutzfläche von ... bis unter ... ha	Insgesamt				Und zwar Betriebe						
		Betriebe	GN	Gewächs- haus- fläche	Arbeits- kräfte	Blumeneinzelhandel				Blumengroß		
						Betriebe	GN	Gewächs- haus- fläche	Arbeits- kräfte	Betriebe	GN	Gewächs- haus- fläche
		Anzahl	ha		VBE	Anzahl	ha		VBE	Anzahl	ha	
		1	2	3	4	5	6	7	8	9	10	11

Deutschland

Betriebe

001	unter 0,25	3 803	492	251,48	12 536	2 846	364	189,06	9 958	103	16	11,86
002	0,25 - 0,50	2 662	952	345,20	12 099	1 879	670	252,78	9 094	123	45	29,17
003	0,50 - 1,00	2 389	1 671	448,45	12 411	1 451	1 013	295,45	8 081	157	110	59,82
004	1,00 - 2,00	1 647	2 240	354,56	9 897	741	999	214,67	5 425	114	151	65,22
005	2,00 - 3,00	733	1 731	139,99	4 314	204	485	67,87	1 532	32	74	17,84
006	3,00 - 5,00	716	2 741	144,06	4 173	183	689	63,07	1 413	36	139	40,51
007	5,00 - 10,00	757	5 267	144,71	5 700	138	933	66,30	1 583	20	135	21,59
008	10,00 und mehr	804	26 801	189,09	13 336	119	5 837	74,96	2 678	12	355	27,83
009	Insgesamt	13 511	41 896	2 017,55	74 466	7 561	10 990	1 224,17	39 764	597	1 025	273,84
010	darunter: 20,00 und mehr	358	20 580	107,09	8 817	59	5 014	55,67	2 032	6	280	12,75

davon Betriebe mit:
Schwerpunkt

011	unter 0,25	2 012	284	155,56	5 641	1 369	194	105,96	4 069	73	12	9,33
012	0,25 - 0,50	1 834	660	269,20	7 457	1 253	449	187,53	5 391	99	35	23,70
013	0,50 - 1,00	1 809	1 271	378,24	8 770	1 074	753	240,83	5 662	139	98	54,00
014	1,00 - 2,00	1 235	1 694	300,84	6 094	539	735	169,60	3 249	94	123	53,86
015	2,00 - 3,00	593	1 407	124,79	3 297	165	394	57,00	1 153	28	64	16,08
016	3,00 - 5,00	611	2 347	126,71	3 373	153	575	52,06	1 099	30	118	34,54
017	5,00 - 10,00	682	4 770	121,22	4 885	122	834	59,04	1 284	17	118	17,84
018	10,00 und mehr	749	25 158	141,98	11 995	101	5 113	44,57	1 963	6	116	1,51
019	Zusammen	9 525	37 590	1 618,54	51 511	4 776	9 047	916,57	23 871	486	685	210,86
020	darunter: 20,00 und mehr	331	19 280	77,12	7 762	49	4 380	29,39	1 375	.	.	.

davon: Sparte

021	unter 0,25	3	1	-	2	-	-	-
022	0,25 - 0,50	7	3	0,02	8	-	-	-
023	0,50 - 1,00	9	7	0,01	17	-	-	-
024	1,00 - 3,00	33	63	0,13	62	-	-	-
025	3,00 und mehr	270	7 568	2,59	1 999	15	998	0,37	188	-	-	-
026	Zusammen	322	7 642	2,75	2 088	19	1 004	0,39	194	-	-	-

Sparte

027	unter 0,25	51	6	2,23	84	18	2	1,04	32	-	-	-
028	0,25 - 0,50	46	16	3,60	77	10	3	1,28	21	.	.	.
029	0,50 - 1,00	90	63	8,60	201	27	20	4,08	72	.	.	.
030	1,00 - 3,00	283	530	37,13	911	34	62	6,28	166	.	.	.
031	3,00 und mehr	407	5 395	97,66	2 807	60	848	20,44	472	.	.	.
032	Zusammen	877	6 011	149,22	4 079	149	934	33,11	763	7	37	1,80

Sparte

033	unter 0,25	1 406	202	120,13	4 027	951	138	79,69	2 882	65	11	8,27
034	0,25 - 0,50	1 303	468	214,57	5 622	924	332	147,24	4 060	83	30	20,14
035	0,50 - 1,00	1 111	775	298,81	6 274	729	506	189,40	4 136	124	88	49,18
036	1,00 - 3,00	652	1 020	297,56	4 927	381	588	166,80	2 784	94	140	60,15
037	3,00 und mehr	134	832	127,26	1 909	74	454	68,63	1 116	25	134	37,38
038	Zusammen	4 606	3 297	1 058,33	22 758	3 059	2 017	651,75	14 978	391	403	175,11

Sparte

039	unter 0,25	21	3	0,38	36	-	-	-
040	0,25 - 0,50	36	13	0,82	71
041	0,50 - 1,00	91	65	3,48	201
042	1,00 - 3,00	316	587	12,48	1 073
043	3,00 und mehr	749	11 266	70,82	8 884	84	929	6,98	890	.	.	.
044	Zusammen	1 213	11 935	87,98	10 265	134	1 003	9,70	1 033	13	80	1,23

Mehrsparten

045	unter 0,25	531	72	32,83	1 492	398	53	25,23	1 154	8	1	1,06
046	0,25 - 0,50	442	159	50,18	1 680	311	111	38,65	1 291	14	5	3,02
047	0,50 - 1,00	508	360	67,34	2 076	312	223	46,41	1 430	13	9	4,50
048	1,00 - 3,00	544	900	78,32	2 419	251	407	52,09	1 348	20	31	8,65
049	3,00 und mehr	482	7 213	91,58	4 654	143	3 294	59,24	1 681	20	118	15,50
050	Zusammen	2 507	8 705	320,25	12 321	1 415	4 089	221,63	6 904	75	165	32,72

Schwerpunkt Handel

051	unter 0,25	1 791	208	95,91	6 895	1 477	170	83,10	5 889	30	4	2,53
052	0,25 - 0,50	828	292	76,00	4 642	626	221	65,26	3 704	24	9	5,46
053	0,50 - 1,00	580	401	70,21	3 641	377	260	54,63	2 419	18	12	5,82
054	1,00 - 3,00	552	870	68,93	4 821	241	355	55,95	2 554	24	38	13,13
055	3,00 und mehr	235	2 534	87,95	2 957	64	937	48,66	1 328	15	277	36,03
056	Zusammen	3 986	4 305	399,01	22 956	2 785	1 943	307,60	15 893	111	340	62,98

*) Einschließlich Betriebe der Sparte Gartenbausämereien.

Betriebsteilen für gartenbauliche Handels- oder Dienstleistungen 1994
Größenklassen der gärtnerischen Nutzfläche

mit Betriebsteil													Lfd Nr.	
handel	Friedhofsgärtnerei/Grabpflege				Garten- und Landschaftsbau				sonst. Handels- oder Dienstleistungen					
Arbeits- kräfte	Betriebe	GN	Gewächs- haus- fläche	Arbeits- kräfte	Betriebe	GN	Gewächs- haus- fläche	Arbeits- kräfte	Betriebe	GN	Gewächs- haus- fläche	Arbeits- kräfte		
VBE	Anzahl	ha		VBE	Anzahl	ha		VBE	Anzahl	ha		VBE		
12	13	14	15	16	17	18	19	20	21	22	23	24		
Deutschland														
insgesamt														
356	1 750	228	115,20	6 598	632	85	38,01	2 702	2 463	328	165,51	8 532	001	
686	1 151	411	149,26	5 884	504	182	46,24	2 697	1 721	616	213,07	8 276	002	
1 108	849	592	158,15	5 192	470	330	54,27	3 027	1 585	1 110	276,53	8 497	003	
1 222	370	495	80,77	2 736	466	634	46,14	3 437	1 171	1 602	204,26	6 881	004	
329	106	248	24,17	765	214	503	15,67	1 391	564	1 332	85,34	3 272	005	
551	75	289	20,62	525	204	774	26,12	1 355	565	2 171	87,43	3 093	006	
369	47	317	20,17	655	166	1 136	23,66	1 685	638	4 451	98,78	4 582	007	
409	19	605	23,69	482	145	5 480	49,96	2 975	707	21 675	150,62	11 543	008	
5 030	4 367	3 186	592,03	22 836	2 801	9 124	300,09	19 268	9 414	33 285	1 281,56	54 675	009	
332	6	429	5,84	375	61	4 325	27,91	1 970	311	16 121	93,19	7 510	010	
Erzeugung														
229	793	117	63,24	2 478	217	33	16,11	702	1 253	183	99,91	3 687	011	
454	729	262	108,44	3 421	246	89	29,33	1 086	1 142	411	160,90	4 859	012	
994	592	417	122,69	3 533	242	171	38,16	1 340	1 158	816	229,03	5 801	013	
742	229	308	56,60	1 457	236	328	28,88	1 111	852	1 175	164,87	3 848	014	
314	79	186	19,73	538	125	297	11,47	694	460	1 093	78,16	2 544	015	
432	58	223	15,64	336	145	550	19,01	868	473	1 824	70,99	2 388	016	
300	35	238	16,46	500	119	817	15,75	1 091	579	4 054	81,51	3 993	017	
40	16	426	20,55	299	122	4 801	38,85	2 425	661	20 345	120,34	10 458	018	
3 505	2 531	2 177	423,35	12 561	1 452	7 087	197,56	9 318	6 578	29 900	1 004,71	37 577	019	
.	4	262	2,85	209	50	3 791	19,52	1 574	288	15 069	66,01	6 640	020	
Obstbau														
-	-	-	-	-	-	-	-	-	3	1	-	2	021	
-	-	-	-	-	-	-	-	-	6	2	0,01	7	022	
-	-	-	-	-	-	-	-	-	9	7	0,01	17	023	
-	3	6	-	4	28	54	0,13	52	024	
-	25	1 693	1,12	306	246	6 064	1,99	1 685	025	
-	3	13	-	8	28	1 699	1,12	310	292	6 128	2,14	1 765	026	
Gemüsebau														
-	6	1	0,32	10	36	5	1,45	55	027	
.	4	2	0,59	10	36	13	2,36	58	028	
.	3	2	0,36	8	6	4	0,67	21	65	45	4,75	135	029	
.	9	17	0,70	45	248	466	28,67	737	030	
.	13	570	5,69	229	357	4 450	76,05	2 308	031	
20	33	105	9,45	157	32	592	7,20	301	742	4 978	113,28	3 292	032	
Zierpflanzenbau														
208	545	82	46,92	1 711	130	20	11,55	442	862	128	77,08	2 574	033	
385	549	196	85,75	2 652	153	55	21,74	716	776	278	125,31	3 589	034	
891	395	278	91,91	2 559	102	72	22,85	782	666	468	177,61	4 074	035	
927	158	242	49,57	1 150	79	124	22,73	574	366	585	149,94	2 840	036	
472	19	100	19,08	211	14	67	15,34	169	74	505	70,63	1 157	037	
2 883	1 666	898	293,22	8 284	478	338	94,20	2 683	2 744	1 964	600,57	14 233	038	
Baumschulen														
-	5	1	0,08	4	13	2	0,12	26	039	
.	3	1	0,12	12	25	9	0,48	46	040	
.	7	5	0,31	22	34	24	1,18	77	78	56	1,94	169	041	
.	23	44	1,04	89	147	270	4,29	542	261	487	10,64	902	042	
.	29	218	15,82	226	221	2 490	27,16	2 475	659	10 392	65,07	8 165	043	
69	67	269	17,36	351	428	2 793	33,07	3 143	1 036	10 947	78,23	9 307	044	
betriebe *)														
21	237	33	15,92	753	74	11	4,29	240	339	48	21,26	1 030	045	
65	173	63	21,99	747	76	28	7,29	335	299	109	32,75	1 159	046	
96	187	132	30,12	944	100	72	13,46	460	340	240	43,72	1 406	047	
111	119	192	21,80	725	123	207	12,62	640	409	675	53,65	1 861	048	
240	46	472	13,48	592	113	1 348	24,31	1 205	377	4 813	59,10	3 524	049	
533	762	893	103,32	3 761	486	1 666	61,97	2 880	1 764	5 884	210,48	8 980	050	
und Dienstleistungen														
127	957	111	51,95	4 120	415	52	21,90	1 999	1 210	145	65,60	4 845	051	
233	422	149	40,81	2 463	258	93	16,91	1 611	579	204	52,17	3 417	052	
114	257	175	35,47	1 659	228	159	16,12	1 687	427	294	48,50	2 696	053	
495	168	249	28,60	1 506	319	512	21,47	3 023	423	667	46,58	3 761	054	
557	32	323	11,84	528	129	1 221	26,13	1 631	197	2 074	64,00	2 379	055	
1 525	1 836	1 008	168,68	10 276	1 349	2 038	102,52	9 950	2 836	3 385	276,85	17 098	056	

Lfd Nr.	Gärtnerische Nutzfläche von ... bis unter ... ha	Insgesamt				Und zwar Betriebe						
		Betriebe	GN	Gewächs- haus- fläche	Arbeits- kräfte	Blumeneinzelhandel			Blumengroß			
						Betriebe	GN	Gewächs- haus- fläche	Arbeits- kräfte	Betriebe	GN	Gewächs- haus- fläche
		Anzahl	ha		VBE	Anzahl	ha		VBE	Anzahl	ha	
		1	2	3	4	5	6	7	8	9	10	11
Baden-Württemberg												
001	unter 0,25	398	56	28,51	1 421	269	37	20,23	1 036	13	2	1,68
002	0,25 - 0,50	410	147	56,18	1 779	263	95	39,41	1 240	21	8	6,26
003	0,50 - 1,00	416	296	77,85	2 312	231	163	53,30	1 376	26	19	11,34
004	1,00 - 2,00	266	363	65,35	1 566	103	138	34,44	708	23	30	14,44
005	2,00 - 3,00	115	276	22,86	674	30	71	8,87	207	8	17	5,51
006	3,00 - 5,00	115	451	26,67	766	27	100	10,73	319	5	19	3,37
007	5,00 - 10,00	107	747	12,25	700	17	120	7,04	206	4	32	4,03
008	10,00 und mehr	85	1 813	24,89	1 218	9	133	3,14	118	-	-	-
009	Insgesamt	1 912	4 149	314,55	10 435	949	857	177,16	5 209	100	127	47,23
010	darunter: 20,00 und mehr	31	1 072	4,04	684	-	-	-
Bayern												
001	unter 0,25	632	85	47,53	2 039	317	43	25,04	1 152	12	2	1,23
002	0,25 - 0,50	462	166	66,46	2 266	243	87	36,95	1 235	12	4	3,07
003	0,50 - 1,00	404	283	84,19	2 479	180	125	42,20	1 282	25	17	9,83
004	1,00 - 2,00	269	366	49,35	1 779	78	103	20,23	702	14	19	8,02
005	2,00 - 3,00	123	293	24,39	800	22	54	7,98	178	4	10	3,46
006	3,00 - 5,00	99	378	15,99	569	10	37	2,75	66	.	.	.
007	5,00 - 10,00	111	770	24,79	1 008	10	64	2,22	108	.	.	.
008	10,00 und mehr	80	1 948	13,67	1 199	5	136	1,02	66	.	.	.
009	Insgesamt	2 180	4 289	326,37	12 139	865	649	138,40	4 848	74	98	36,23
010	darunter: 20,00 und mehr	35	1 328	7,10	624	3	104	0,71	37	-	-	-
Brandenburg												
001	unter 0,25	145	19	7,76	430	120	15	6,25	366	.	.	.
002	0,25 - 0,50	85	29	6,80	305	71	25	6,11	273	.	.	.
003	0,50 - 1,00	75	52	7,42	291	52	37	5,42	239	.	.	.
004	1,00 - 2,00	58	80	12,39	283	41	56	9,51	191	.	.	.
005	2,00 - 3,00	20	48	8,75	145	12	29	6,43	117	.	.	.
006	3,00 - 5,00	24	88	6,14	90	8	28	5,39	52	.	.	.
007	5,00 - 10,00	21	138	6,56	160	8	49	4,80	86	.	.	.
008	10,00 und mehr	50	3 442	36,12	1 062	19	1 387	25,76	491	.	.	.
009	Insgesamt	478	3 896	91,94	2 787	331	1 626	69,67	1 815	12	75	11,81
010	darunter: 20,00 und mehr	35	3 233	27,94	932	14	1 326	23,54	439	.	.	.
Hessen												
001	unter 0,25	315	39	19,38	1 013	266	33	16,76	887	9	1	1,11
002	0,25 - 0,50	189	66	23,52	993	161	56	20,74	845	9	4	1,76
003	0,50 - 1,00	136	96	22,67	764	94	67	15,93	506	12	8	5,21
004	1,00 - 2,00	94	126	16,27	557	47	62	11,17	309	9	13	3,97
005	2,00 - 3,00	50	116	8,23	397	18	43	5,48	166	.	.	.
006	3,00 - 5,00	43	163	9,36	223	16	60	3,06	83	.	.	.
007	5,00 - 10,00	39	285	14,92	304	6	36	7,12	61	.	.	.
008	10,00 und mehr	29	651	3,87	415	3	68	1,79	23	-	-	-
009	Insgesamt	895	1 543	118,21	4 665	611	425	82,05	2 881	44	44	13,87
010	darunter: 20,00 und mehr	13	426	2,80	235	-	-	-
Mecklenburg-Vorpommern												
001	unter 0,25	79	10	3,59	287	69	9	3,27	267	.	.	.
002	0,25 - 0,50	30	11	3,80	273	25	9	3,07	219	.	.	.
003	0,50 - 1,00	29	21	4,77	187	23	17	3,87	157	.	.	.
004	1,00 - 2,00	28	40	10,10	360	21	30	8,31	307	.	.	.
005	2,00 - 3,00	7	16	0,25	16
006	3,00 - 5,00	6	24	0,80	38	3	13	0,69	22	.	.	.
007	5,00 - 10,00	4	29	3,36	70
008	10,00 und mehr	26	2 470	6,86	728	5	340	5,70	204	.	.	.
009	Insgesamt	209	2 621	33,54	1 959	151	440	28,46	1 241	3	22	3,35
010	darunter: 20,00 und mehr	20	2 376	6,11	672	4	321	5,20	202	.	.	.
Niedersachsen												
001	unter 0,25	456	58	27,91	1 502	371	47	23,54	1 290	.	.	.
002	0,25 - 0,50	306	112	37,32	1 453	234	85	31,57	1 181	17	6	3,50
003	0,50 - 1,00	319	225	52,58	1 699	202	141	38,09	1 181	18	13	6,67
004	1,00 - 2,00	253	346	39,98	1 560	120	161	33,01	955	14	19	5,39
005	2,00 - 3,00	115	276	15,12	628	22	51	7,64	151	4	10	2,05
006	3,00 - 5,00	113	436	14,61	641	24	90	5,47	184	9	36	5,26
007	5,00 - 10,00	128	914	15,72	902	14	98	2,10	129	3	17	1,47
008	10,00 und mehr	151	3 491	25,74	2 202	15	365	12,39	353	.	.	.
009	Insgesamt	1 841	5 858	228,99	10 584	1 002	1 037	153,80	5 424	73	132	24,99
010	darunter: 20,00 und mehr	47	2 033	15,80	1 147	4	212	10,15	261	-	-	-

Betriebsteilen für gartenbauliche Handels- oder Dienstleistungen 1994
Größenklassen der gärtnerischen Nutzfläche

mit Betriebsteil													Lfd Nr.	
handel	Friedhofsgärtnerei/Grabpflege				Garten- und Landschaftsbau				sonst. Handels- oder Dienstleistungen					
Arbeits- kräfte	Betriebe	GN	Gewächs- haus- fläche	Arbeits- kräfte	Betriebe	GN	Gewächs- haus- fläche	Arbeits- kräfte	Betriebe	GN	Gewächs- haus- fläche	Arbeits- kräfte		
VBE	Anzahl	ha		VBE	Anzahl	ha		VBE	Anzahl	ha		VBE		
12	13	14	15	16	17	18	19	20	21	22	23	24		
Baden-Württemberg														
61	263	37	20,08	1 025	71	10	4,59	342	281	40	20,20	1 071	001	
112	232	83	33,60	1 158	70	25	5,36	362	277	100	35,87	1 237	002	
244	198	141	41,17	1 193	77	54	5,35	593	295	209	52,49	1 557	003	
183	88	119	26,21	590	62	82	5,75	431	206	284	45,89	1 139	004	
101	25	58	7,13	196	19	48	0,90	96	94	226	15,51	525	005	
126	16	61	5,44	92	18	69	2,84	93	97	385	20,61	577	006	
89	11	75	3,99	157	18	126	0,81	149	94	653	7,84	565	007	
-	5	102	14,38	160	10	200	14,46	245	76	1 662	20,94	995	008	
916	838	678	151,40	4 571	345	614	40,06	2 311	1 420	3 560	219,34	7 666	009	
-	3	88	1,30	155	29	1 009	3,08	549	010	
Bayern														
47	296	42	23,38	1 048	86	13	5,34	342	523	72	39,87	1 689	001	
69	245	87	37,76	1 374	65	24	7,03	392	384	139	54,97	1 924	002	
227	170	120	37,66	1 235	74	53	11,78	533	337	237	69,64	2 085	003	
178	70	92	15,69	565	67	94	5,03	541	234	319	38,15	1 491	004	
125	20	49	6,70	162	28	66	2,47	224	109	259	19,22	650	005	
.	27	103	1,32	175	91	347	10,67	476	006	
78	9	63	3,55	140	35	234	4,12	399	103	715	19,79	917	007	
.	21	539	3,72	531	75	1 833	11,81	1 121	008	
799	824	542	128,76	4 661	403	1 126	40,81	3 137	1 856	3 920	264,11	10 353	009	
-	10	379	1,21	251	33	1 249	6,93	600	010	
Brandenburg														
.	26	3	1,05	92	18	2	1,04	69	81	10	4,72	262	001	
.	15	5	1,14	56	15	6	1,11	61	54	19	4,26	194	002	
.	12	8	1,17	42	21	14	1,92	111	51	35	4,81	183	003	
.	13	19	2,21	69	20	29	1,95	126	34	47	4,74	176	004	
.	3	7	0,76	26	5	13	0,79	37	12	29	5,67	97	005	
.	6	22	0,51	23	18	67	4,73	57	006	
.	7	45	4,61	113	14	95	1,99	49	007	
.	18	1 210	10,45	366	38	2 550	34,59	875	008	
122	73	68	11,37	334	110	1 341	22,38	906	302	2 852	65,51	1 892	009	
.	-	-	-	-	13	1 141	7,80	299	24	2 351	26,45	751	010	
Hessen														
37	175	22	10,73	632	50	7	2,84	197	208	26	13,02	684	001	
50	104	36	11,99	574	31	11	3,42	227	118	41	14,49	644	002	
106	71	49	10,87	430	31	22	3,43	201	91	62	12,89	549	003	
71	26	35	6,46	204	30	39	1,92	216	67	91	9,88	392	004	
.	9	21	2,36	83	19	44	1,11	127	34	77	4,76	270	005	
.	4	17	0,70	12	16	63	0,90	85	34	130	7,75	180	006	
.	3	17	4,21	20	8	56	0,67	88	35	262	12,30	274	007	
-	-	-	-	-	9	228	0,49	118	27	615	3,49	400	008	
307	392	197	47,32	1 954	194	469	14,80	1 258	614	1 305	78,57	3 394	009	
-	-	-	-	-	3	152	0,23	46	12	405	2,42	227	010	
Mecklenburg-Vorpommern														
.	25	3	0,94	121	14	2	0,65	71	57	8	2,67	220	001	
.	8	3	0,30	31	12	4	0,59	49	22	8	2,44	236	002	
.	9	7	2,41	56	6	5	1,04	36	17	13	2,48	122	003	
.	7	10	2,94	52	25	36	7,25	236	004	
.	005	
.	-	-	-	-	006	
.	-	-	-	-	007	
.	10	1 099	3,68	378	23	1 942	5,81	630	008	
243	49	200	7,08	310	54	1 139	9,24	605	157	2 051	21,93	1 507	009	
.	6	1 041	3,43	338	18	1 858	5,11	577	010	
Niedersachsen														
.	225	29	12,87	841	94	13	5,12	402	265	35	16,28	923	001	
131	152	57	18,18	826	80	29	7,62	470	185	68	21,28	919	002	
136	121	84	19,15	783	78	57	7,49	531	212	150	30,09	1 174	003	
106	69	93	13,17	623	98	132	8,74	784	183	251	21,99	1 134	004	
16	17	39	1,93	106	47	111	2,89	296	95	228	6,80	527	005	
83	14	54	3,97	82	42	162	5,29	287	88	337	8,95	495	006	
36	8	63	3,59	113	24	171	4,54	263	115	823	13,00	773	007	
.	4	54	0,48	24	20	397	10,65	358	138	3 274	22,54	2 039	008	
539	610	474	73,35	3 397	483	1 072	52,35	3 391	1 281	5 166	140,93	7 984	009	
-	-	-	-	-	4	187	9,04	221	44	1 945	14,56	1 073	010	

Lfd Nr.	Gärtnerische Nutzfläche von ... bis unter ... ha	Insgesamt				Und zwar Betriebe						
		Betriebe	GN	Gewächs- haus- fläche	Arbeits- kräfte	Blumeneinzelhandel				Blumengroß		
						Betriebe	GN	Gewächs- haus- fläche	Arbeits- kräfte	Betriebe	GN	Gewächs- haus- fläche
		Anzahl	ha		VBE						ha	
		1	2	3	4	5	6	7	8	9	10	11
Nordrhein-Westfalen												
001	unter 0,25	690	86	50,51	2 370	521	63	38,31	1 911	28	4	3,30
002	0,25 - 0,50	428	150	63,28	1 664	288	101	42,86	1 163	19	7	5,41
003	0,50 - 1,00	428	292	96,36	1 811	260	177	63,28	1 186	37	26	13,74
004	1,00 - 2,00	327	437	81,35	1 532	135	182	43,83	695	20	27	12,04
005	2,00 - 3,00	170	392	28,95	752	46	108	13,98	267	7	16	0,62
006	3,00 - 5,00	160	612	31,76	807	38	144	14,04	221	9	32	8,52
007	5,00 - 10,00	143	1 003	17,55	894	26	184	7,49	266	.	.	.
008	10,00 und mehr	165	4 017	17,54	1 944	12	234	4,32	99	.	.	.
009	Insgesamt	2 511	6 988	387,29	11 775	1 326	1 194	228,10	5 809	125	177	46,23
010	darunter: 20,00 und mehr	69	2 733	9,06	1 207	3	111	0,85	30	.	.	.
Rheinland-Pfalz												
001	unter 0,25	228	27	13,55	694	161	19	9,46	528	13	2	1,67
002	0,25 - 0,50	123	43	14,87	475	87	30	12,09	362	16	5	2,97
003	0,50 - 1,00	87	60	16,47	424	51	35	10,98	273	12	8	4,50
004	1,00 - 2,00	44	60	8,67	238	18	24	4,63	133	7	9	3,05
005	2,00 - 3,00	23	57	1,74	110	6	15	1,20	41	.	.	.
006	3,00 - 5,00	26	95	0,97	133	8	28	0,42	40	.	.	.
007	5,00 - 10,00	30	207	3,46	186
008	10,00 und mehr	33	852	0,81	510
009	Insgesamt	594	1 400	60,54	2 770	336	200	39,87	1 426	50	31	12,29
010	darunter: 20,00 und mehr	15	585	0,38	297	-	-	-
Saarland												
001	unter 0,25	63	8	5,84	192	57	7	5,17	179	.	.	.
002	0,25 - 0,50	29	10	4,69	138	18	6	3,01	95	.	.	.
003	0,50 - 1,00	15	11	4,06	100	7	5	2,13	51	-	-	-
004	1,00 - 2,00	12	18	1,82	30	-	-	-
005	2,00 - 3,00	5	13	0,06	23	-	-	-	-	-	-	-
006	3,00 - 5,00	7	24	2,88	115	-	-	-	-	-	-	-
007	5,00 - 10,00	7	52	0,46	66	-	-	-
008	10,00 und mehr	8	159	0,26	94	-	-	-	-	-	-	-
009	Insgesamt	146	294	20,08	758	85	29	10,60	348	4	1	1,06
010	darunter: 20,00 und mehr	-	-	-	-	-	-	-
Sachsen												
001	unter 0,25	308	41	17,98	1 020	293	40	17,34	994	.	.	.
002	0,25 - 0,50	264	97	26,96	1 151	240	98	24,71	1 077	10	4	1,64
003	0,50 - 1,00	186	130	33,68	1 036	170	118	30,03	884	3	2	1,79
004	1,00 - 2,00	77	104	20,94	535	70	93	19,47	502	7	8	4,34
005	2,00 - 3,00	27	65	9,34	261	23	56	7,12	220	-	-	-
006	3,00 - 5,00	27	101	9,72	265	22	84	9,23	242	.	.	.
007	5,00 - 10,00	26	168	16,05	330	22	142	12,91	271	-	-	-
008	10,00 und mehr	39	1 914	12,03	803	26	972	5,04	540	-	-	-
009	Insgesamt	954	2 620	146,70	5 400	866	1 592	125,86	4 731	24	18	10,24
010	darunter: 20,00 und mehr	25	1 710	8,35	664	14	800	1,65	421	-	-	-
Sachsen-Anhalt												
001	unter 0,25	102	14	4,52	324	84	11	3,84	283	.	.	.
002	0,25 - 0,50	66	24	4,71	278	41	15	3,44	214	.	.	.
003	0,50 - 1,00	74	54	9,23	366	58	43	7,68	313	.	.	.
004	1,00 - 2,00	38	54	5,17	285	27	39	4,25	246	.	.	.
005	2,00 - 3,00	15	35	1,01	54	8	19	0,70	29	.	.	.
006	3,00 - 5,00	8	33	2,36	33	5	20	2,29	26	.	.	.
007	5,00 - 10,00	21	143	7,90	173	10	69	7,23	130	.	.	.
008	10,00 und mehr	21	1 516	8,56	443	11	976	7,74	313	.	.	.
009	Insgesamt	345	1 873	43,45	1 957	244	1 191	37,18	1 554	8	16	3,78
010	darunter: 20,00 und mehr	14	1 424	5,06	307	6	909	4,24	193	-	-	-
Schleswig-Holstein												
001	unter 0,25	133	16	9,52	468	97	11	7,16	385	6	1	0,66
002	0,25 - 0,50	110	39	16,27	555	81	29	12,94	469	.	.	.
003	0,50 - 1,00	93	65	15,20	454	49	34	8,84	306	7	4	1,54
004	1,00 - 2,00	90	124	10,52	495	37	50	7,01	213	4	4	1,47
005	2,00 - 3,00	43	100	9,56	249	7	15	2,38	36	.	.	.
006	3,00 - 5,00	63	244	8,41	330	13	51	1,54	72	3	13	4,52
007	5,00 - 10,00	94	628	4,60	602	11	71	0,88	61	3	21	0,64
008	10,00 und mehr	95	2 636	14,39	1 839	9	174	0,88	112	-	-	-
009	Insgesamt	721	3 852	88,46	4 991	304	495	41,63	1 656	31	50	14,63
010	darunter: 20,00 und mehr	41	1 874	8,22	1 256	3	98	0,12	59	-	-	-

Betriebsteilen für gartenbauliche Handels- oder Dienstleistungen 1994
Größenklassen der gärtnerischen Nutzfläche

mit Betriebsteil													Lfd Nr.
handel	Friedhofsgärtnerei/Grabpflege				Garten- und Landschaftsbau				sonst. Handels- oder Dienstleistungen				
Arbeits- kräfte	Betriebe	GN	Gewächs- haus- fläche	Arbeits- kräfte	Betriebe	GN	Gewächs- haus- fläche	Arbeits- kräfte	Betriebe	GN	Gewächs- haus- fläche	Arbeits- kräfte	
VBE	Anzahl	ha		VBE	Anzahl	ha		VBE	Anzahl	ha		VBE	
12	13	14	15	16	17	18	19	20	21	22	23	24	
Nordrhein-Westfalen													
73	383	46	24,67	1 479	133	17	8,68	621	426	54	30,66	1 578	001
72	198	69	24,79	815	84	30	7,88	401	245	86	32,02	1 026	002
187	142	96	27,18	680	72	49	9,27	363	250	171	48,69	1 069	003
128	51	66	8,32	305	81	107	7,69	521	198	269	38,31	872	004
16	18	42	4,45	106	46	105	3,01	294	124	285	15,60	549	005
56	20	77	3,89	99	48	180	8,34	296	118	457	17,55	574	006
20	3	21	0,11	33	28	191	2,14	272	116	815	9,64	688	007
25	3	37	0,05	9	17	294	1,15	180	152	3 751	14,80	1 850	008
576	818	454	93,46	3 525	509	974	48,17	2 947	1 629	5 888	207,25	8 206	009
.	-	-	-	-	3	112	0,28	65	65	2 591	8,81	1 158	010
Rheinland-Pfalz													
45	135	17	7,58	445	43	5	2,08	142	163	19	9,03	491	001
65	61	22	6,94	291	27	10	2,36	110	82	29	8,93	348	002
67	36	24	5,26	187	23	15	2,32	113	65	44	10,93	312	003
54	8	11	0,89	42	15	21	0,98	73	28	38	3,17	120	004
.	4	10	0,06	24	14	34	0,46	75	18	45	1,46	92	005
.	3	11	0,26	14	11	41	0,31	88	23	85	0,86	117	006
-	10	70	0,53	59	26	183	2,67	145	007
-	8	220	0,18	136	30	771	0,81	496	008
235	251	124	21,87	1 043	151	415	9,22	796	435	1 213	37,85	2 120	009
-	-	-	-	-	4	163	0,03	88	12	503	0,38	282	010
Saarland													
.	28	3	2,30	98	4	1	0,48	16	30	4	3,04	109	001
.	6	2	0,67	31	5	2	0,47	33	16	6	2,51	79	002
-	3	2	0,16	11	11	8	3,00	76	003
-	6	8	0,12	15	8	12	1,65	17	004
-	5	13	0,06	23	005
-	4	14	0,04	32	7	24	2,88	115	006
-	-	-	-	-	3	23	0,22	46	7	52	0,46	66	007
-	-	-	-	-	8	159	0,26	94	008
15	43	16	4,55	189	28	74	1,51	182	92	278	13,86	580	009
-	-	-	-	-	-	-	-	-	010
Sachsen													
.	62	9	3,79	231	43	6	2,43	184	157	23	9,79	568	001
60	58	21	6,19	310	59	22	5,33	289	136	49	12,75	625	002
23	33	24	4,43	220	34	24	6,03	252	83	59	14,66	592	003
155	11	15	1,82	100	16	21	5,41	153	38	52	11,30	318	004
-	11	27	3,08	101	12	28	5,92	145	005
.	11	41	3,44	141	13	48	4,86	168	006
-	4	20	3,10	74	6	37	0,32	43	9	55	11,27	211	007
-	-	-	-	-	15	520	0,74	291	20	1 291	7,55	435	008
326	174	107	22,40	1 050	195	698	26,77	1 454	468	1 605	78,10	3 061	009
-	-	-	-	-	8	427	0,35	226	15	1 217	6,91	387	010
Sachsen-Anhalt													
.	13	2	0,63	51	21	3	1,19	72	62	9	2,66	197	001
.	17	6	0,85	82	18	6	0,68	70	40	14	2,28	149	002
.	19	14	2,83	84	22	16	2,27	127	44	32	5,32	214	003
.	6	9	1,91	71	13	20	2,31	163	28	38	4,56	250	004
.	> 4	46	0,55	102	005
.	11	75	5,56	119	12	85	5,56	117	006
.	8	225	0,67	167	14	843	8,02	369	007
134	59	77	6,76	389	99	362	14,91	737	209	1 047	28,66	1 324	009
-	4	173	0,67	122	11	802	4,52	277	010
Schleswig-Holstein													
17	56	7	3,66	265	23	3	1,48	109	90	12	6,55	323	001
50	30	11	4,16	183	12	5	1,02	77	80	29	11,41	427	002
31	19	13	2,96	165	14	10	1,31	83	64	45	9,27	320	003
.	14	19	1,62	76	32	44	2,24	271	71	99	6,67	373	004
56	> 4	14	0,09	24	15	34	0,51	92	34	80	4,76	195	005
16	10	35	0,27	67	52	198	2,79	212	006
-	-	-	-	-	8	50	0,12	65	86	575	3,79	543	007
-	-	-	-	-	4	55	0,20	32	90	2 517	13,96	1 777	008
218	123	65	12,49	713	118	234	7,15	795	567	3 554	59,20	4 170	009
-	-	-	-	-	-	-	-	-	39	1 800	8,10	1 212	010

15 (8) Betriebe mit Anbau von Gartenbauerzeugnissen und
15.3 (8.1/27.1) Gartenbaubetriebe und ihre Sparten nach

Lfd Nr.	Gärtnerische Nutzfläche von ... bis unter ... ha	Insgesamt				Und zwar Betriebe						
		Betriebe	GN	Gewächs- haus- fläche	Arbeits- kräfte	Blumeneinzelhandel				Blumengroß		
						Betriebe	GN	Gewächs- haus- fläche	Arbeits- kräfte	Betriebe	GN	Gewächs- haus- fläche
		Anzahl	ha		VBE	Anzahl	ha		VBE	Anzahl	ha	
		1	2	3	4	5	6	7	8	9	10	11
Thüringen												
001	unter 0,25	181	24	9,38	518	170	23	8,81	474	.	.	.
002	0,25 - 0,50	98	35	9,78	505	90	32	9,32	467	.	.	.
003	0,50 - 1,00	57	39	8,93	248	47	33	7,80	215	.	.	.
004	1,00 - 2,00	42	57	14,71	279	31	42	11,25	207	.	.	.
005	2,00 - 3,00	9	22	4,23	66	5	12	3,84	31	.	.	.
006	3,00 - 5,00	14	53	7,68	91	7	27	3,83	53	.	.	.
007	5,00 - 10,00	13	92	7,97	127	5	40	7,04	86	.	.	.
008	10,00 und mehr	12	1 642	11,11	597	4	1 029	7,17	356	.	.	.
009	Insgesamt	426	1 963	73,18	2 431	359	1 237	59,07	1 890	11	186	17,70
010	darunter: 20,00 und mehr	9	1 591	11,08	565	4	1 029	7,17	356	.	.	.
Stadtstaaten insgesamt												
001	unter 0,25	73	10	5,49	259	51	7	3,88	205	6	1	0,76
002	0,25 - 0,50	62	22	10,57	265	37	13	6,57	193	8	3	1,75
003	0,50 - 1,00	70	48	15,03	240	27	17	5,90	113	10	7	3,23
004	1,00 - 2,00	49	66	17,95	400	11	16	7,44	252	10	13	6,41
005	2,00 - 3,00	11	24	5,51	139	> 6	25	8,55	170	> 4	23	18,29
006	3,00 - 5,00	11	40	6,72	72							
007	5,00 - 10,00	13	90	9,72	179							
008	10,00 und mehr	10	248	13,24	282	-	-	-	-	-	-	-
009	Insgesamt	299	548	84,24	1 836	132	78	32,34	933	38	47	30,43
010	darunter: 20,00 und mehr	3	150	1,10	187	-	-	-	-	-	-	-
Früheres Bundesgebiet												
001	unter 0,25	2 984	384	208,17	9 952	2 107	266	149,47	7 569	95	15	11,46
002	0,25 - 0,50	2 113	753	292,57	9 570	1 407	500	205,69	6 831	110	40	26,86
003	0,50 - 1,00	1 965	1 373	383,23	10 267	1 098	763	239,47	6 256	146	103	55,50
004	1,00 - 2,00	1 403	1 905	290,09	8 027	550	738	160,72	3 843	101	134	54,79
005	2,00 - 3,00	653	1 541	113,98	3 738	153	362	49,60	1 126	> 61	188	46,72
006	3,00 - 5,00	636	2 439	113,77	3 628	137	513	38,04	991	/ 17	118	12,21
007	5,00 - 10,00	669	4 677	94,06	4 753	90	611	28,18	917		104	15,28
008	10,00 und mehr	655	15 776	114,12	9 625	54	1 134	23,54	773	7	703	222,82
009	Insgesamt	11 078	28 849	1 609,98	59 559	5 596	4 888	894,70	28 305	537		
010	darunter: 20,00 und mehr	254	10 206	48,26	5 599	17	628	13,86	422	.	.	.
darunter: Betriebe mit												
031	Obstbau	279	3 543	0,90	1 435	7	95	0,17	21	-	-	-
033	Gemüsebau	751	4 207	101,12	3 070	75	289	11,44	313	7	37	1,80
035	Zierpflanzenbau	3 904	2 786	912,75	19 511	2 448	1 577	530,24	12 108	370	382	162,45
040	Baumschulen	1 084	10 064	82,85	8 954	84	542	7,04	576	10	36	1,12
042	Mehrspartenbetr. *)	1 956	5 524	247,00	9 593	949	1 512	154,85	4 516	66	150	25,31
029	Zusammen	7 974	26 123	1 344,63	42 563	3 563	4 015	703,75	17 534	453	604	190,68
Neue Länder u. Berlin-Ost												
001	unter 0,25	819	108	43,31	2 585	739	98	39,60	2 389	8	1	0,40
002	0,25 - 0,50	549	199	52,63	2 529	472	171	47,10	2 264	13	5	2,31
003	0,50 - 1,00	424	298	65,22	2 144	353	249	55,98	1 825	11	8	4,32
004	1,00 - 2,00	244	335	64,48	1 870	191	261	53,95	1 582	13	17	10,43
005	2,00 - 3,00	80	190	26,01	576	51	123	18,27	407	> 7	25	11,63
006	3,00 - 5,00	80	302	30,29	545	46	176	25,03	423	/ 3	17	9,38
007	5,00 - 10,00	88	589	50,65	947	48	323	38,13	666		250	12,55
008	10,00 und mehr	149	11 025	74,97	3 711	65	4 703	51,42	1 904	5	322	51,02
009	Insgesamt	2 433	13 047	407,56	14 907	1 965	6 102	329,47	11 459	60		
010	darunter: 20,00 und mehr	104	10 374	58,82	3 218	42	4 385	41,81	1 611	.	.	.
darunter: Betriebe mit												
031	Obstbau	43	4 099	1,85	653	12	909	0,22	173	-	-	-
033	Gemüsebau	126	1 804	48,10	1 009	74	645	21,67	450	-	-	-
035	Zierpflanzenbau	702	512	145,58	3 247	611	440	121,50	2 870	21	22	12,66
040	Baumschulen	129	1 872	5,13	1 310	50	461	2,66	457	3	44	0,10
042	Mehrspartenbetr. *)	551	3 181	73,24	2 728	466	2 577	66,77	2 387	9	15	7,41
029	Zusammen	1 551	11 467	273,91	8 948	1 213	5 033	212,83	6 337	33	81	20,18

*) Einschließlich Betriebe der Sparte Gartenbausämereien.

Betriebsteilen für gartenbauliche Handels- oder Dienstleistungen 1994
Größenklassen der gärtnerischen Nutzfläche

mit Betriebsteil													Lfd Nr.	
handel	Friedhofsgärtnerei/Grabpflege				Garten- und Landschaftsbau				sonst. Handels- oder Dienstleistungen					
Arbeits- kräfte	Betriebe	GN	Gewächs- haus- fläche	Arbeits- kräfte	Betriebe	GN	Gewächs- haus- fläche	Arbeits- kräfte	Betriebe	GN	Gewächs- haus- fläche	Arbeits- kräfte		
VBE	Anzahl	ha		VBE	Anzahl	ha		VBE	Anzahl	ha		VBE		
12	13	14	15	16	17	18	19	20	21	22	23	24		
Thüringen														
.	39	5	2,10	158	24	3	1,85	114	78	10	4,10	264	001	
.	17	6	1,38	104	19	7	2,38	128	48	17	4,94	324	002	
.	7	5	0,81	39	12	8	1,59	61	21	14	1,95	88	003	
.	15	21	0,66	75	20	25	3,52	96	004	
.	>	005	
.		4	152	3,21	146	5	21	0,68	50	9	35	4,26	65	006
.		007	
336	73	176	7,74	473	83	462	3,57	158	8	245	4,80	223	008	
.	3	462	10,73	626	197	410	24,34	1 140	009	
.	3	462	3,57	158	5	194	4,77	191	010	
Stadtstaaten insgesamt														
.	24	3	1,43	113	8	1	0,25	23	42	5	2,94	153	001	
26	8	3	1,31	50	7	2	0,99	29	34	12	4,94	145	002	
31	3	2	0,30	14	44	31	10,32	155	003	
85	4	5	0,40	16	31	41	7,17	266	004	
.	005	
95	>	7	46	0,06	42	9	4,76	127	005	
.	8	30	0,80	21	006
.	11	76	9,72	172	007
.	8	1,24	241	008	
264	40	11	3,49	225	29	58	1,99	124	187	436	41,89	1 280	009	
-	-	-	-	-	-	-	-	-	010	
Früheres Bundesgebiet														
330	1 584	205	106,67	5 943	512	68	30,87	2 193	2 027	268	141,56	7 021	001	
581	1 034	368	139,17	5 297	379	137	35,93	2 096	1 416	507	185,91	6 734	002	
1 024	769	535	146,51	4 752	375	264	41,42	2 440	1 367	957	246,68	7 285	003	
822	329	439	72,42	2 430	395	533	32,87	2 867	1 025	1 402	171,73	5 677	004	
.	005	
738	96	225	22,73	705	190	447	11,37	1 220	520	1 228	70,49	2 923	005	
.	71	272	17,62	409	178	674	19,34	1 128	518	1 993	72,86	2 766	006	
255	38	265	15,60	490	138	948	13,17	1 378	590	4 133	69,80	4 058	007	
86	15	249	15,70	247	91	1 963	30,85	1 615	603	14 763	89,56	8 935	008	
3 837	3 936	2 558	536,43	20 272	2 258	5 035	215,82	14 936	8 066	25 251	1 048,58	45 398	009	
.	3	84	1,65	147	27	1 080	12,09	826	237	9 657	45,14	5 249	010	
Schwerpunkt Erzeugung nach Sparten														
-	3	13	-	8	19	257	-	67	262	3 324	0,79	1 383	031	
20	30	99	8,16	119	20	84	1,55	108	685	3 948	88,59	2 776	033	
2 743	1 552	830	275,42	7 794	373	267	68,91	2 113	2 458	1 702	538,53	12 741	035	
60	62	258	17,23	333	362	1 974	30,16	2 480	956	9 473	75,14	8 317	040	
440	661	645	90,15	3 233	378	1 089	48,83	2 299	1 448	4 608	167,16	7 379	042	
3 263	2 308	1 845	390,97	11 487	1 152	3 670	149,46	7 066	5 809	23 055	870,21	32 596	029	
Neue Länder u. Berlin-Ost														
26	166	23	8,52	655	120	17	7,15	509	436	60	23,95	1 512	001	
105	117	43	10,09	587	125	46	10,31	601	305	109	27,17	1 542	002	
84	80	58	11,65	440	95	66	12,85	587	218	153	29,85	1 211	003	
400	41	57	8,35	306	71	100	13,28	570	146	200	32,53	1 204	004	
.	005	
142	10	23	1,44	60	24	56	4,30	171	44	104	14,86	349	005	
.	4	17	3,00	116	26	100	6,78	228	47	178	14,57	327	006	
113	9	53	4,57	165	28	188	10,49	307	48	318	28,99	524	007	
323	4	355	7,99	236	54	3 517	19,11	1 360	104	6 912	61,07	2 609	008	
1 193	431	628	55,60	2 564	543	4 090	84,27	4 332	1 348	8 034	232,98	9 277	009	
.	3	345	4,19	229	34	3 245	15,82	1 144	74	6 463	48,05	2 261	010	
Schwerpunkt Erzeugung nach Sparten														
-	-	-	-	-	9	1 442	1,12	243	30	2 804	1,35	382	031	
-	3	6	1,29	38	12	508	5,65	193	57	1 030	24,69	516	033	
140	114	68	17,80	490	105	71	25,29	571	286	262	62,04	1 492	035	
9	5	11	0,13	18	66	819	2,90	663	80	1 474	3,10	990	040	
93	101	248	13,17	528	108	577	13,14	582	316	1 276	43,32	1 601	042	
242	223	333	32,39	1 073	300	3 417	48,10	2 252	769	6 845	134,50	4 981	029	

Lfd Nr.	Vollbeschäftigten- Einheiten von ... bis unter ... VBE	Insgesamt				Und zwar Betriebe						
						Blumeneinzelhandel				Blumengroß		
		Betriebe	GN	Gewächs- haus- fläche	Arbeits- kräfte	Betriebe	GN	Gewächs- haus- fläche	Arbeits- kräfte	Betriebe	GN	Gewächs- haus- fläche
		Anzahl	ha		VBE	Anzahl	ha		VBE	Anzahl	ha	
		1	2	3	4	5	6	7	8	9	10	11

Deutschland

Betriebe

001	unter 1	649	580	37,70	308	265	114	24,12	130	17	44	5,32
002	1 - 2	1 920	1 798	119,05	2 634	940	525	67,84	1 286	48	36	7,44
003	2 - 5	6 158	9 643	634,49	19 390	3 591	2 369	388,77	11 390	228	202	47,43
004	5 - 10	3 290	8 667	631,15	22 026	2 068	2 396	400,36	13 791	181	277	77,06
005	10 und mehr	1 494	21 207	595,15	30 110	697	5 586	343,08	13 168	123	466	136,59
006	Insgesamt	13 511	41 896	2 017,55	74 466	7 561	10 990	1 224,17	39 764	597	1 025	273,84

davon Betriebe mit:

Schwerpunkt

007	unter 1	446	463	30,08	210	169	91	18,59	81	14	44	5,00
008	1 - 2	1 404	1 540	97,57	1 930	630	437	50,54	864	40	31	6,56
009	2 - 5	4 403	8 513	517,02	13 856	2 301	1 888	301,23	7 294	189	171	42,57
010	5 - 10	2 280	7 638	527,05	15 274	1 290	1 878	315,02	8 617	153	244	66,50
011	10 und mehr	932	19 437	446,83	20 242	386	4 754	231,20	7 014	90	195	90,23
012	Zusammen	9 525	37 590	1 618,54	51 511	4 776	9 047	916,57	23 871	486	685	210,86

Sparte

013	unter 1	160	60	19,28	79	94	30	11,76	45	12	6	3,50
014	1 - 2	653	260	60,07	897	384	150	34,63	529	30	19	4,68
015	2 - 5	2 183	1 145	335,22	6 898	1 473	722	213,34	4 682	149	97	36,97
016	5 - 10	1 225	1 030	367,68	8 214	872	646	236,99	5 821	122	123	55,60
017	10 und mehr	385	802	276,08	6 670	236	469	155,03	3 901	78	157	74,35
018	Zusammen	4 606	3 297	1 058,33	22 758	3 059	2 017	651,75	14 978	391	403	175,11

Schwerpunkt Handel

019	unter 1	203	118	7,62	98	96	23	5,53	49	3	0	0,32
020	1 - 2	516	257	21,48	704	310	89	17,31	422	8	5	0,89
021	2 - 5	1 755	1 130	117,47	5 534	1 290	482	87,53	4 096	39	31	4,86
022	5 - 10	1 010	1 029	104,11	6 752	778	518	85,34	5 173	28	34	10,55
023	10 und mehr	502	1 771	148,32	9 868	311	832	111,88	6 153	33	270	46,35
024	Zusammen	3 986	4 305	399,01	22 956	2 785	1 943	307,60	15 893	111	340	62,98

Früheres Bundesgebiet

Betriebe

001	unter 1	578	493	35,53	271	217	94	22,32	103	> 62	42	12,51
002	1 - 2	1 584	1 507	102,10	2 181	700	354	54,82	963	/		
003	2 - 5	4 919	8 212	536,47	15 573	2 546	1 636	302,80	8 145	208	183	44,89
004	5 - 10	2 755	7 169	541,10	18 533	1 606	1 533	327,87	10 788	164	260	68,32
005	10 und mehr	1 242	11 468	394,78	23 001	527	1 270	186,90	8 306	103	217	97,10
006	Insgesamt	11 078	28 849	1 609,98	59 559	5 596	4 888	894,70	28 305	537	703	222,82

darunter Betriebe mit:

007	unter 1	399	382	28,60	186	137	76	17,33	64	> 51	37	11,31
008	1 - 2	1 168	1 298	85,22	1 610	467	232	41,66	643	/		
009	2 - 5	3 614	7 331	444,16	11 421	1 644	1 327	237,10	5 247	173	152	40,45
010	5 - 10	1 951	6 416	461,14	13 104	1 017	1 242	263,26	6 828	143	232	61,13
011	10 und mehr	842	10 696	325,51	16 242	298	1 078	144,39	4 752	86	183	77,80
012	Zusammen	7 974	26 123	1 344,63	42 563	3 563	4 015	703,75	17 534	453	604	190,68

Neue Länder u. Berlin-Ost

Betriebe

001	unter 1	71	88	2,17	37	48	19	1,80	26	> 3	38	0,25
002	1 - 2	336	291	16,95	452	240	171	13,03	323	/		
003	2 - 5	1 239	1 431	98,02	3 817	1 045	733	85,97	3 246	20	19	2,54
004	5 - 10	535	1 498	90,05	3 492	462	863	72,49	3 003	17	17	8,74
005	10 und mehr	252	9 740	200,37	7 108	170	4 316	156,18	4 862	20	248	39,49
006	Insgesamt	2 433	13 047	407,56	14 907	1 965	6 102	329,47	11 459	60	322	51,02

darunter Betriebe mit:

007	unter 1	47	81	1,47	24	32	15	1,26	18	> 3	38	0,25
008	1 - 2	236	243	12,35	320	163	145	8,87	221	/		
009	2 - 5	789	1 182	72,86	2 434	657	561	64,13	2 047	16	19	2,12
010	5 - 10	329	1 222	65,90	2 170	273	636	51,75	1 789	10	12	5,37
011	10 und mehr	150	8 740	121,32	3 999	88	3 676	86,81	2 263	4	13	12,43
012	Zusammen	1 551	11 467	273,91	8 948	1 213	5 033	212,83	6 337	33	81	20,18

Betriebsteilen für gartenbauliche Handels- oder Dienstleistungen 1994

Größenklassen der Vollbeschäftigten-Einheiten

mit Betriebsteil													Lfd. Nr.
handel	Friedhofsgärtnerei/Grabpflege				Garten- und Landschaftsbau				sonst. Handels- oder Dienstleistungen				
Arbeits- kräfte	Betriebe	GN	Gewächs- haus- fläche	Arbeits- kräfte	Betriebe	GN	Gewächs- haus- fläche	Arbeits- kräfte	Betriebe	GN	Gewächs- haus- fläche	Arbeits- kräfte	
VBE	Anzahl	ha		VBE	Anzahl	ha		VBE	Anzahl	ha		VBE	
12	13	14	15	16	17	18	19	20	21	22	23	24	
Deutschland													
insgesamt													
9	142	43	10,08	71	131	156	3,16	61	439	422	18,19	207	001
66	500	184	31,94	702	334	316	13,10	460	1 256	1 329	72,13	1 743	002
739	1 967	974	195,54	6 348	1 034	1 584	71,71	3 383	4 189	7 842	393,87	13 287	003
1 234	1 345	1 011	239,28	9 065	797	1 799	106,71	5 379	2 372	7 056	405,11	15 959	004
2 982	413	974	115,19	6 652	505	5 270	105,40	9 985	1 158	16 636	392,27	23 479	005
5 030	4 367	3 186	592,03	22 836	2 801	9 124	300,09	19 268	9 414	33 285	1 281,56	54 675	006
Erzeugung													
7	76	30	6,44	37	69	104	1,63	32	300	324	14,30	141	007
55	311	126	23,86	437	187	214	9,17	259	915	1 137	58,09	1 274	008
610	1 173	687	139,05	3 757	567	1 167	45,16	1 841	2 979	6 948	312,31	9 446	009
1 054	773	731	181,29	5 214	418	1 292	79,13	2 812	1 613	6 215	335,75	10 868	010
1 778	198	604	72,72	3 116	211	4 309	62,46	4 373	771	15 277	284,25	15 849	011
3 505	2 531	2 177	423,35	12 561	1 452	7 087	197,56	9 318	6 578	29 900	1 004,71	37 577	012
Zierpflanzenbau													
6	47	13	4,89	24	13	5	0,76	6	78	31	8,56	41	013
40	197	59	16,72	277	51	20	3,41	71	362	131	32,08	507	014
483	761	326	96,27	2 471	201	109	25,05	669	1 280	641	186,41	4 092	015
844	527	341	124,17	3 570	163	132	38,33	1 069	774	624	215,58	5 234	016
1 510	134	159	51,17	1 942	50	72	26,65	868	250	538	157,94	4 359	017
2 883	1 666	898	293,22	8 284	478	338	94,20	2 683	2 744	1 964	600,57	14 233	018
und Dienstleistungen													
2	66	14	3,65	33	62	52	1,54	29	139	99	3,89	67	019
11	189	58	8,08	265	147	101	3,93	201	341	192	14,03	470	020
129	794	287	56,50	2 590	467	417	26,55	1 541	1 210	895	81,55	3 841	021
180	572	279	57,99	3 851	379	506	27,58	2 567	759	840	69,36	5 091	022
1 204	215	370	42,47	3 536	294	961	42,93	5 611	387	1 360	108,02	7 630	023
1 525	1 836	1 008	168,68	10 276	1 349	2 038	102,52	9 950	2 836	3 385	276,85	17 098	024
Früheres Bundesgebiet													
insgesamt													
73	134	39	9,77	66	118	106	2,82	54	402	393	17,28	189	001
	446	160	29,42	627	280	260	10,93	387	1 082	1 155	63,12	1 509	002
674	1 764	872	183,88	5 706	810	1 204	57,46	2 663	3 536	6 973	351,26	11 232	003
1 118	1 220	915	219,04	8 262	643	1 360	85,08	4 370	2 061	6 104	358,01	13 944	004
1 973	372	571	94,31	5 611	407	2 106	59,54	7 463	985	10 626	258,92	18 524	005
3 837	3 936	2 558	536,43	20 272	2 258	5 035	215,82	14 936	8 066	25 251	1 048,58	45 398	006
Schwerpunkt Erzeugung													
60	71	27	6,15	34	60	57	1,43	27	277	298	13,75	129	007
	279	107	21,79	392	151	168	7,45	210	801	1 003	51,96	1 119	008
560	1 063	621	131,46	3 406	445	863	36,64	1 448	2 615	6 251	285,81	8 303	009
987	707	677	166,58	4 794	330	949	63,32	2 233	1 440	5 484	301,59	9 735	010
1 657	188	413	64,98	2 861	166	1 634	40,62	3 148	676	10 019	217,10	13 309	011
3 263	2 308	1 845	390,97	11 487	1 152	3 670	149,46	7 066	5 809	23 055	870,21	32 596	012
Neue Länder u. Berlin-Ost													
insgesamt													
3	8	4	0,31	5	13	50	0,34	7	37	29	0,91	18	001
	54	24	2,52	75	54	56	2,17	74	174	174	9,01	235	002
65	203	102	11,66	641	224	380	14,26	720	653	869	42,60	2 054	003
117	125	95	20,24	802	154	439	21,63	1 009	311	951	47,10	2 016	004
1 009	41	403	20,87	1 040	98	3 164	45,86	2 522	173	6 010	133,95	4 954	005
1 193	431	628	55,60	2 564	543	4 090	84,27	4 332	1 348	8 034	232,98	9 277	006
Schwerpunkt Erzeugung													
3	5	3	0,29	3	9	47	0,20	5	23	26	0,54	11	007
	32	18	2,06	44	36	46	1,72	50	114	134	6,13	155	008
50	110	65	7,59	351	122	304	8,53	393	364	696	26,51	1 143	009
67	66	55	14,71	420	88	343	15,81	579	173	732	34,16	1 133	010
121	10	191	7,74	254	45	2 676	21,84	1 225	95	5 257	67,16	2 539	011
242	223	333	32,39	1 073	300	3 417	48,10	2 252	769	6 845	134,50	4 981	012

16 (24) Betriebe mit Anbau von Gartenbauerzeugnissen und eigenem rechtlich

16.1 (-) Betriebe insgesamt nach Größenklassen

Lfd Nr.	Landwirtschaftlich genutzte Fläche von ... bis unter ... ha	Insgesamt				Und zwar mit eigenem						
						Blumeneinzelhandel				Blumengroß		
		Betriebe	GN	Gewächs- haus- fläche	Arbeits- kräfte	Betriebe	GN	Gewächs- haus- fläche	Arbeits- kräfte	Betriebe	GN	Gewächs- haus- fläche
		Anzahl	ha		VBE	Anzahl	ha		VBE	Anzahl	ha	
		1	2	3	4	5	6	7	8	9	10	11

Deutschland

Betriebe												
001	Insgesamt	2 043	12 693	379,81	15 047	821	1 642	160,56	4 115	151	446	128,37
davon:												
Gartenbau												
002	unter 0,50	520	113	49,96	1 715	375	80	37,58	1 245	30	7	5,57
003	0,50 - 1,00	304	183	53,95	1 403	182	103	35,70	882	26	18	11,61
004	1,00 - 2,00	293	324	71,42	1 704	119	122	36,40	827	27	34	19,12
005	2,00 - 5,00	295	656	86,90	2 023	73	135	21,70	417	39	103	52,24
006	5,00 - 10,00	183	940	39,74	1 251	24	112	11,46	161	15	90	19,16
007	10,00 - 20,00	142	1 374	31,88	1 430	27	206	12,39	313	11	121	14,68
008	20,00 und mehr	193	7 614	40,60	4 400	16	864	5,01	241	3	73	6,00
009	Zusammen	1 930	11 204	374,45	13 926	816	1 622	160,24	4 085	151	446	128,37
darunter:												
010	50,00 und mehr	79	5 263	16,86	2 653	3	609	0,15	51	-	-	-
011	100,00 und mehr	25	3 484	5,54	1 199	-	-	-
darunter: Betriebe mit												
- nach Größenklassen der												
012	unter 0,50	344	82	38,56	990	244	58	28,76	742	.	.	10,41
013	0,50 - 1,00	244	149	46,07	1 043	144	83	30,46	648	23	16	17,14
014	1,00 - 2,00	234	269	63,90	1 197	94	99	30,63	534	21	27	48,77
015	2,00 - 5,00	250	565	80,95	1 655	64	124	20,83	383	36	98	18,22
016	5,00 - 10,00	155	817	36,05	1 034	18	98	9,92	140	11	67	12,91
017	10,00 - 20,00	123	1 264	29,17	1 306	21	181	10,30	277	10	111	12,91
018	20,00 und mehr	174	7 299	28,93	3 828	14	825	0,59	143	.	.	112,75
019	Zusammen	1 524	10 444	323,62	11 053	599	1 469	131,49	2 867	128	367	112,75
darunter:												
020	50,00 und mehr	73	5 166	15,18	2 467	3	609	0,15	51	-	-	-
021	100,00 und mehr	23	3 434	5,29	1 124	-	-	-

Landwirtschaftliche

022	Zusammen	113	1 489	5,35	1 122	5	19	0,32	29	-	-	-
-----	----------	-----	-------	------	-------	---	----	------	----	---	---	---

Früheres Bundesgebiet

Gartenbau												
001	unter 0,50	380	83	41,01	1 230	272	60	30,83	902	25	6	5,02
002	0,50 - 1,00	235	140	44,09	1 052	133	73	28,32	625	21	15	10,14
003	1,00 - 2,00	243	271	59,52	1 326	88	88	27,25	574	22	27	16,37
004	2,00 - 5,00	260	570	71,46	1 804	61	100	14,99	344	34	89	40,29
005	5,00 - 10,00	162	831	32,49	1 114	17	83	8,09	140	12	70	16,14
006	10,00 - 20,00	124	1 191	21,25	1 181	21	158	7,25	212	.	.	.
007	20,00 und mehr	163	5 154	28,14	3 632	13	231	0,41	126	.	.	.
008	Zusammen	1 567	8 240	297,96	11 337	605	793	117,13	2 822	124	341	94,36
darunter:												
009	50,00 und mehr	65	3 229	15,78	2 295	-	-	-
010	100,00 und mehr	17	1 600	4,45	884	-	-	-

Neue Länder u. Berlin-Ost

Gartenbau												
001	unter 0,50	140	29	8,95	485	103	20	6,75	343	5	2	0,55
002	0,50 - 1,00	69	43	9,87	352	49	30	7,38	256	5	3	1,47
003	1,00 - 2,00	50	53	11,90	379	31	34	9,15	253	5	7	2,74
004	2,00 - 5,00	35	87	15,45	220	12	35	6,72	73	5	14	11,95
005	5,00 - 10,00	21	109	7,25	137	7	29	3,36	22	3	20	3,02
006	10,00 - 20,00	18	184	10,63	249	6	49	5,14	101	.	.	.
007	20,00 und mehr	30	2 459	12,45	768	3	633	4,60	115	.	.	.
008	Zusammen	363	2 964	76,50	2 589	211	830	43,11	1 163	27	105	34,01
darunter:												
009	50,00 und mehr	14	2 034	1,08	359	-	-	-
010	100,00 und mehr	8	1 885	1,08	315	-	-	-

selbständigen Gewerbebetrieb für gartenbauliche Handels- oder Dienstleistungen 1994
der landwirtschaftlich genutzten Fläche

rechtlich selbständigen Betrieb der Art													Lfd Nr.
handel	Friedhofsgärtnerei/Grabpflege				Garten- und Landschaftsbau				sonst. Handels- oder Dienstleistungen				
Arbeits- kräfte	Betriebe	GN	Gewächs- haus- fläche	Arbeits- kräfte	Betriebe	GN	Gewächs- haus- fläche	Arbeits- kräfte	Betriebe	GN	Gewächs- haus- fläche	Arbeits- kräfte	
VBE	Anzahl	ha		VBE	Anzahl	ha		VBE	Anzahl	ha		VBE	
12	13	14	15	16	17	18	19	20	21	22	23	24	

Deutschland													Lfd Nr.	
insgesamt														
1 938	263	250	34,45	1 268	543	3 026	45,51	3 928	821	8 498	119,72	7 532		001
betriebe														
107	135	28	11,52	529	92	21	5,70	290	111	26	9,43	382		002
182	53	27	8,82	271	77	48	6,89	356	76	45	9,13	276		003
298	32	36	6,67	262	86	95	7,81	472	108	122	20,19	552		004
790	30	47	4,89	140	106	237	6,30	574	115	277	25,58	695		005
251	\ > / 13	111	2,54	66	65	353	3,14	376	106	545	12,03	673	006	
204					56	577	5,61	546	70	683	12,67	694	007	
106					44	1 531	10,03	1 140	142	5 491	25,64	3 337	008	
1 938					526	2 861	45,49	3 753	728	7 188	114,68	6 609	009	
-	-	-	-	-	16	915	0,94	580	65	3 931	16,02	2 250	010	
-	-	-	-	-	6	637	0,75	376	19	2 368	4,88	935	011	

Schwerpunkt Erzeugung													Lfd Nr.
landwirtschaftlich genutzten Fläche													
.	79	18	8,11	266	52	12	3,93	103	65	17	5,95	157	
146	38	19	7,84	188	62	38	5,05	251	53	33	7,03	182	
211	22	27	4,43	154	61	70	5,35	176	87	102	17,80	375	
706	24	37	4,32	117	81	182	5,48	369	102	246	24,87	594	
207	> 10	102	2,38	53	57	314	2,95	324	91	473	9,64	539	016
197					52	547	4,89	498	58	600	12,06	617	
.					36	1 377	4,43	836	131	5 329	23,59	3 091	
1 565					401	2 538	32,08	2 555	587	6 801	100,93	5 554	
-	-	-	-	-	14	884	0,69	512	60	3 836	14,33	2 070	020
-	-	-	-	-	5	608	0,51	315	17	2 318	4,63	861	

Betriebe mit Gartenbau													Lfd Nr.
-	-	-	-	-	17	165	0,02	175	93	1 309	5,03	923	

Früheres Bundesgebiet												
b e t r i e b e												
93	118	24	10,63	455	66	15	4,26	176	65	16	6,52	213 001
147	48	24	8,17	239	62	38	5,12	277	54	33	6,91	187 002
199	28	29	5,60	221	68	79	3,53	305	90	103	17,06	417 003
706	94	209	5,46	536	101	235	21,06	601 004
197	60	324	2,95	352	97	492	11,05	623 005
.	5	52	0,71	27	49	498	4,53	483	61	584	10,40	619 006
.	32	1 067	4,45	752	122	3 964	23,14	2 912 007
1 437	229	221	30,61	1 089	431	2 230	30,30	2 880	590	5 426	96,14	5 572 008
-	10	562	0,69	332	54	2 683	15,08	2 010 009
-	-	-	-	-	3	349	0,51	160	13	1 234	3,94	713 010

Neue Länder u. Berlin-Ost												
betriebe												
14	17	4	0,89	74	26	6	1,44	114	46	10	2,91	169 001
35	5	3	0,65	32	15	10	1,78	79	22	12	2,22	89 002
98	4	7	1,07	42	18	16	4,28	167	18	19	3,13	135 003
85	12	28	0,84	38	14	42	4,52	95 004
55	5	29	0,19	24	9	53	0,98	50 005
.	-	-	-	-	7	78	1,08	64	9	99	2,27	75 006
.	12	464	5,59	388	20	1 526	2,51	425 007
501	34	29	3,84	180	95	631	15,19	873	138	1 762	18,54	1 037 008
-	-	-	-	-	6	353	0,24	248	11	1 248	0,93	240 009
-	-	-	-	-	3	288	0,24	216	6	1 135	0,93	222 010

16 (24) Betriebe mit Anbau von Gartenbauerzeugnissen und eigenem rechtlich

16.2 (37.1-37.3) Betriebe insgesamt nach Größenklassen

Lfd Nr.	Gärtnerische Nutzfläche von ... bis unter ... ha Sparten	Insgesamt				Und zwar mit eigenem						
		Betriebe	GN	Gewächs- haus- fläche	Arbeits- kräfte	Blumeneinzelhandel				Blumengroß		
						Betriebe	GN	Gewächs- haus- fläche	Arbeits- kräfte	Betriebe	GN	Gewächs- haus- fläche
		Anzahl	ha	VBE		Anzahl	ha	VBE		Anzahl	ha	
		1	2	3	4	5	6	7	8	9	10	11
Deutschland												
001	Insgesamt	2 043	12 693	379,81	15 047	821	1 642	160,56	4 115	151	446	128,37
davon: G a r t e n b a u												
002	unter 0,25	386	51	27,37	1 141	280	37	20,40	817	19	3	2,15
003	0,25 - 0,50	289	101	37,57	1 175	186	67	27,83	832	16	6	4,25
004	0,50 - 1,00	335	237	64,82	1 565	171	118	39,20	860	30	22	14,59
005	1,00 - 2,00	283	388	66,51	1 685	87	117	29,62	626	28	40	20,00
006	2,00 - 3,00	125	291	40,11	762	27	62	14,35	187	15	34	21,50
007	3,00 - 5,00	132	502	42,10	1 144	23	87	7,52	142	19	73	29,43
008	5,00 - 10,00	159	1 131	40,69	1 413	18	128	6,22	159	14	98	21,83
009	10,00 und mehr	227	8 502	55,28	5 041	24	1 006	15,10	462	10	170	14,61
010	Zusammen	1 930	11 204	374,45	13 926	816	1 622	160,24	4 085	151	446	128,37
011	darunter: 20,00 und mehr	124	7 033	35,21	3 885	9	797	4,81	201	.	.	.
davon: Betriebe mit												
- nach Größenklassen der												
012	unter 0,25	234	33	19,27	600	166	23	14,15	428	28	6	4,76
013	0,25 - 0,50	218	79	31,35	776	144	52	23,77	588	19	19	13,14
014	0,50 - 1,00	272	193	55,77	1 211	138	96	33,30	661	26	34	18,18
015	1,00 - 2,00	237	328	60,39	1 189	69	94	24,65	391	23	34	21,50
016	2,00 - 3,00	99	233	39,52	586	24	56	14,34	181	15	34	26,64
017	3,00 - 5,00	113	429	37,97	948	21	79	7,52	138	17	66	20,89
018	5,00 - 10,00	140	1 008	37,84	1 219	16	117	5,08	142	11	79	7,65
019	10,00 und mehr	211	8 142	41,51	4 524	21	951	8,69	338	8	129	112,75
020	Zusammen	1 524	10 444	323,62	11 053	599	1 469	131,49	2 867	128	367	112,75
021	darunter: 20,00 und mehr	116	6 776	23,91	3 467	8	764	0,39	108	.	.	.
- nach												
022	Obstbau	110	1 769	0,80	359	3	41	0,04	10	-	-	-
023	Gemüsebau	134	1 380	17,66	746	26	106	3,51	87	-	-	-
024	Zierpflanzenbau	649	713	236,57	4 068	442	336	108,97	2 037	115	311	103,62
025	dav: dir. Absatz 1)	229	118	35,47	965	164	85	23,96	636	11	8	3,02
026	indir. Absatz 1)	420	595	201,11	3 103	278	251	85,01	1 402	104	304	100,60
027	darunter: Topfpflanzen 2)	307	361	161,32	2 437	206	173	67,86	1 035	74	156	79,18
028	Schnittblum. 2)	54	140	27,23	287	27	45	8,13	103	23	92	16,86
029	Baumschulen	386	4 877	36,70	4 494	27	215	2,35	210	3	19	1,18
030	dar: dir. Absatz 1)	104	664	4,34	738	5	44	0,17	49	-	-	-
031	Mehrspartenbetr. *)	245	1 707	31,89	1 385	101	770	16,63	522	10	37	7,95
032	dar: dir. Absatz 1)	124	317	9,04	551	61	70	6,20	259	.	.	.
darunter: Sparte												
033	unter 0,25	188	27	16,62	480	141	20	12,25	352	17	2	1,97
034	0,25 - 0,50	148	53	27,04	597	114	41	20,97	482	10	4	2,73
035	0,50 - 1,00	148	103	44,72	817	106	72	27,74	522	23	17	11,85
036	1,00 - 3,00	122	196	84,36	1 104	67	105	33,29	442	36	63	37,26
037	3,00 und mehr	43	334	63,84	1 072	14	98	14,72	239	29	225	49,82
038	Zusammen	649	713	236,57	4 068	442	336	108,97	2 037	115	311	103,62
Sparte												
039	unter 0,25	8	1	0,26	23	-	-	-	-	-	-	-
040	0,25 - 0,50	18	6	0,41	35	-	-	-
041	0,50 - 1,00	46	33	0,57	142	-	-	-
042	1,00 - 3,00	99	168	3,52	327	4	7	0,11	20	-	-	-
043	3,00 und mehr	215	4 668	31,95	3 969	17	206	2,15	175	3	19	1,18
044	Zusammen	386	4 877	36,70	4 494	27	215	2,35	210	3	19	1,18
Mehrsparten												
045	unter 0,25	27	4	2,18	86	20	3	1,79	70	-	-	-
046	0,25 - 0,50	34	13	3,70	126	23	9	2,50	92	.	.	.
047	0,50 - 1,00	48	35	8,28	195	25	18	4,89	125	.	.	.
048	1,00 - 3,00	52	87	8,88	214	16	28	5,12	99	.	.	.
049	3,00 und mehr	84	1 569	8,86	764	17	713	2,31	137	4	29	4,18
050	Zusammen	245	1 707	31,89	1 385	101	770	16,63	522	10	37	7,95
Schwerpunkt Handel												
051	unter 0,25	152	18	8,10	541	114	14	6,25	389	7	2	1,65
052	0,25 - 0,50	65	23	6,22	399	42	14	4,06	244	4	3	1,46
053	0,50 - 1,00	63	45	9,06	354	33	22	5,90	199	5	6	1,83
054	1,00 - 3,00	72	118	6,71	672	21	29	4,99	241	7	67	10,69
055	3,00 und mehr	54	556	20,74	907	7	74	7,56	145	7	79	15,62
056	Zusammen	406	759	50,83	2 873	217	153	28,75	1 219	23	79	15,62

*) Einschließlich Betriebe der Sparte Gartenbausämereien.

1) Betriebe mit einem Anteil der Verkaufserlöse von 50% und mehr aus direktem Absatz bzw. mehr als 50% aus indirektem Absatz.

2) Betriebe mit 50% und mehr der Einnahmen des Betriebes aus dem Anbau von Topfpflanzen bzw. Schnittblumen.

selbständigen Gewerbebetrieb für gartenbauliche Handels- oder Dienstleistungen 1994
der gärtnerischen Nutzfläche und Sparten

rechtlich selbständigen Betrieb der Art													Lfd. Nr.
handel	Friedhofsgärtnerei/Grabpflege				Garten- und Landschaftsbau				sonst. Handels- oder Dienstleistungen				
Arbeits- kräfte	Betriebe	GN	Gewächs- haus- fläche	Arbeits- kräfte	Betriebe	GN	Gewächs- haus- fläche	Arbeits- kräfte	Betriebe	GN	Gewächs- haus- fläche	Arbeits- kräfte	
VBE	Anzahl	ha		VBE	Anzahl	ha		VBE	Anzahl	ha		VBE	
12	13	14	15	16	17	18	19	20	21	22	23	24	
Deutschland													
insgesamt													
1 938	263	250	34,45	1 268	543	3 026	45,51	3 928	821	8 498	119,72	7 532 001	
b e t r i e b e													
38	97	12	7,00	345	70	10	3,97	220	77	11	4,81	226 002	
83	65	23	7,27	334	61	21	4,71	245	81	28	8,04	289 003	
219	49	32	9,98	264	92	66	8,02	411	92	65	12,68	344 004	
330	28	39	5,96	211	90	122	8,27	558	117	162	18,99	578 005	
180	11	26	1,20	44	48	113	1,61	276	47	110	10,06	228 006	
581	6	21	0,90	28	47	179	4,07	249	68	258	14,25	537 007	
274	3	20	1,53	25	53	393	2,15	409	96	675	15,69	772 008	
234	4	76	0,62	16	65	1 957	12,70	1 386	150	5 879	30,16	3 635 009	
1 938	263	250	34,45	1 268	526	2 861	45,49	3 753	728	7 188	114,68	6 609 010	
.	29	1 437	8,55	960	91	5 053	22,57	3 019 011	
Schwerpunkt Erzeugung													
gärtnerischen Nutzfläche													
84	54	8	4,48	178	42	6	2,71	96	38	6	2,85	79 012	
	46	16	5,98	191	41	14	3,60	113	59	21	5,77	166 013	
179	34	22	8,62	179	73	51	5,84	287	70	50	10,82	247 014	
245	20	29	4,06	132	70	95	6,34	217	99	139	17,05	424 015	
180	19	128	3,93	99	31	74	1,51	142	39	92	9,74	174 016	
491					38	145	3,42	188	57	215	13,13	440 017	
243					48	359	2,10	366	85	605	13,59	652 018	
144					58	1 793	6,77	1 147	140	5 674	27,99	3 373 019	
1 565	173	203	27,08	778	401	2 538	32,08	2 555	587	6 801	100,93	5 554 020	
.	25	1 308	3,12	769	87	4 930	20,89	2 823 021	
Sparten													
-	-	-	-	-	13	99	0,02	36	94	1 629	0,74	313 022	
-	7	18	1,10	21	11	24	2,53	44	109	1 274	13,19	651 023	
1 445	119	64	21,81	561	65	37	11,35	263	116	156	53,44	1 013 024	
64	49	21	6,67	214	27	10	2,59	92	41	25	7,18	155 025	
1 381	70	43	15,15	347	38	26	8,76	171	75	132	46,25	858 026	
1 115	58	36	13,77	290	26	19	5,75	98	52	97	37,05	703 027	
161	4	5	0,66	14	10	10	5,54	47 028	
29	14	48	0,66	68	244	2 087	12,76	1 877	156	2 994	23,91	2 910 029	
-	84	399	3,82	549	25	261	0,87	242 030	
91	33	74	3,51	129	68	292	5,41	336	112	749	9,65	666 031	
.	24	24	2,19	102	42	139	3,18	207	46	164	2,53	204 032	
Zierpflanzenbau													
31	43	6	3,57	142	24	4	1,82	49	21	3	2,17	46 033	
48	36	12	5,10	173	14	5	2,47	57	32	11	5,04	116 034	
172	25	16	7,20	138	18	12	3,47	106	22	16	6,67	117 035	
406	30	46	20,67	307 036	
789	11	80	18,89	427 037	
1 445	119	64	21,81	561	65	37	11,35	263	116	156	53,44	1 013 038	
Baumschulen													
-	-	-	-	-	8	1	0,26	23 039	
-	17	6	0,41	34 040	
-	35	25	0,29	121	10	7	0,09	30 041	
-	6	11	0,28	42	75	126	2,57	249	29	48	1,18	98 042	
29	4	35	0,12	20	109	1 928	9,23	1 449	112	2 937	22,40	2 769 043	
29	14	48	0,66	68	244	2 087	12,76	1 877	156	2 994	23,91	2 910 044	
betriebe *)													
-	9	1	0,83	33	6	1	0,50	17	8	1	0,45	24 045	
.	6	2	0,66	15	7	2	0,72	16	10	4	0,61	30 046	
.	7	5	1,14	35	16	12	1,14	44	17	12	3,08	67 047	
.	7	11	0,95	28	15	25	1,08	55	24	41	2,97	81 048	
60	4	54	0,51	18	24	252	1,97	204	53	690	2,54	465 049	
91	33	74	3,51	129	68	292	5,41	336	112	749	9,65	666 050	
und Dienstleistungen													
38	43	5	2,51	168	28	4	1,26	125	39	5	1,96	147 051	
	19	7	1,29	143	20	7	1,12	132	22	7	2,28	123 052	
40	15	10	1,36	85	19	14	2,38	124	22	15	1,86	98 053	
85	37	66	2,03	476	26	41	2,26	208 054	
210	21	232	6,63	342	32	319	5,39	479 055	
373	90	47	7,37	490	125	322	13,41	1 198	141	387	13,75	1 056 056	

16 (24) Betriebe mit Anbau von Gartenbauerzeugnissen und eigenem rechtlich

16.4 (37.1-37.3) Gartenbaubetriebe nach

Lfd Nr.	Vollbeschäftigten- Einheiten von ... bis unter ... bis Regionale Einheit		Insgesamt				Und zwar mit eigenem						
							Blumeneinzelhandel				Blumengroß		
			Betriebe	GN	Gewächs- haus- fläche	Arbeits- kräfte	Betriebe	GN	Gewächs- haus- fläche	Arbeits- kräfte	Betriebe	GN	Gewächs- haus- fläche
	1	2	3	4	5	6	7	8	9	10	11		
Deutschland													
Betriebe													
001	unter 1	191	228	5,63	85	53	22	2,46	26	4	1	0,57	
002	1 - 2	268	474	16,24	361	112	86	8,87	146	10	3	1,55	
003	2 - 5	720	1 673	80,85	2 232	373	277	51,08	1 162	49	111	13,50	
004	5 - 10	420	2 000	88,58	2 830	198	302	49,80	1 321	29	68	15,29	
005	10 und mehr	331	6 828	183,16	8 418	80	936	48,03	1 431	59	264	97,46	
006	Insgesamt	1 930	11 204	374,45	13 926	816	1 622	160,24	4 085	151	446	128,37	
davon Betriebe mit:													
Schwerpunkt													
007	unter 1	162	206	5,07	70	39	13	1,99	18	57	105	14,38	
008	1 - 2	226	448	14,43	306	90	80	7,77	116				
009	2 - 5	559	1 539	70,87	1 726	269	233	44,09	838				
010	5 - 10	318	1 851	76,63	2 139	144	272	42,49	953				
011	10 und mehr	259	6 402	156,62	6 812	57	871	35,15	941				
012	Zusammen	1 524	10 444	323,62	11 053	599	1 469	131,49	2 867	128	367	112,75	
darunter:													
Sparte													
013	unter 1	39	15	4,41	20	27	9	1,75	14	4	1	0,57	
014	1 - 2	89	27	8,56	117	63	18	6,27	81	8	2	0,60	
015	2 - 5	280	203	52,34	866	210	117	37,78	652	39	77	10,94	
016	5 - 10	149	151	54,06	977	107	86	33,97	697	18	45	11,20	
017	10 und mehr	92	316	117,20	2 088	35	106	29,20	594	46	187	80,31	
018	Zusammen	649	713	236,57	4 068	442	336	108,97	2 037	115	311	103,62	
Schwerpunkt Handel													
019	unter 1	29	23	0,56	15	14	8	0,48	8	6	8	1,24	
020	1 - 2	42	26	1,81	54	22	6	1,10	29				
021	2 - 5	161	134	9,97	507	104	44	6,99	324				
022	5 - 10	102	150	11,95	691	54	30	7,32	368				
023	10 und mehr	72	426	26,54	1 606	23	65	12,87	490				
024	Zusammen	406	759	50,83	2 873	217	153	28,75	1 219	23	79	15,62	
Betriebe insgesamt													
001	Baden-Württemberg	335	1 374	69,17	2 506	128	193	29,07	656	19	46	15,99	
002	Bayern	213	887	33,70	1 420	92	74	16,82	427	13	32	6,69	
003	Brandenburg	66	857	12,34	422	36	58	4,63	110	5	35	6,75	
004	Hessen	49	220	9,84	365	15	48	3,28	103	4	12	2,66	
005	Mecklenb.-Vorpommern	15	511	8,94	222	9	15	4,50	54	.	.	.	
006	Niedersachsen	293	1 938	46,22	2 194	110	156	15,71	603	22	87	18,50	
007	Nordrhein-Westfalen	371	1 747	79,78	2 029	146	236	31,33	576	36	111	24,89	
008	Rheinland-Pfalz	85	286	7,94	495	34	28	2,51	111	5	18	4,12	
009	Saarland	25	47	6,99	198	16	7	3,54	75	4	4	3,46	
010	Sachsen	77	189	16,25	523	49	49	10,45	295	6	10	7,29	
011	Sachsen-Anhalt	124	957	18,57	781	66	635	9,25	386	7	32	9,67	
012	Schleswig-Holstein	141	1 681	29,20	1 808	36	24	9,13	203	8	16	10,34	
013	Thüringen	79	443	17,06	599	50	73	13,73	315	.	.	.	
014	Stadtstaaten	57	67	18,45	364	29	28	6,29	173	15	23	11,04	
Früheres Bundesgebiet													
Betriebe													
001	unter 1	174	216	5,24	76	42	18	2,14	20	53	104	13,58	
002	1 - 2	229	424	14,23	310	87	61	7,37	115				
003	2 - 5	557	1 427	68,01	1 735	269	211	41,97	844				
004	5 - 10	330	1 595	73,15	2 253	146	210	39,66	987				
005	10 und mehr	277	4 577	137,33	6 963	61	292	25,99	956				
006	Insgesamt	1 567	8 240	297,96	11 337	605	793	117,13	2 922	124	341	94,36	
Neue Länder u. Berlin-Ost													
Betriebe													
001	unter 1	17	13	0,39	9	11	4	0,32	5	10	10	2,04	
002	1 - 2	39	49	2,01	51	25	25	1,50	31				
003	2 - 5	163	245	12,83	497	104	65	9,11	318				
004	5 - 10	90	406	15,43	577	52	92	10,15	334				
005	10 und mehr	54	2 251	45,83	1 455	19	644	22,04	475				
006	Insgesamt	363	2 964	76,50	2 589	211	830	43,11	1 163	27	105	34,01	

*) Einschließlich Betriebe der Sparte Gartenbausämereien.

selbständigen Gewerbebetrieb für gartenbauliche Handels- oder Dienstleistungen 1994
Größenklassen der Vollbeschäftigten-Einheiten und Ländern

rechtlich selbständigen Betrieb der Art													Lfd. Nr.
handel	Friedhofsgärtnerei/Grabpflege				Garten- und Landschaftsbau				sonst. Handels- oder Dienstleistungen				
Arbeits- kräfte	Betriebe	GN	Gewächs- haus- fläche	Arbeits- kräfte	Betriebe	GN	Gewächs- haus- fläche	Arbeits- kräfte	Betriebe	GN	Gewächs- haus- fläche	Arbeits- kräfte	
VBE	Anzahl	ha		VBE	Anzahl	ha		VBE	Anzahl	ha		VBE	
12	13	14	15	16	17	18	19	20	21	22	23	24	
Deutschland													
insgesamt													
2	16	7	0,45	6	71	79	0,83	30	83	138	2,68	36 001	
14	30	58	2,01	40	74	130	3,13	100	108	245	4,60	150 002	
163	122	67	12,68	388	163	437	12,73	513	238	1 021	19,17	729 003	
194	73	98	13,03	495	115	516	11,89	791	148	1 290	24,54	1 008 004	
1 564	22	21	6,28	338	103	1 699	16,92	2 321	151	4 496	63,69	4 687 005	
1 938	263	250	34,45	1 268	526	2 861	45,49	3 753	728	7 188	114,68	6 609 006	
Erzeugung													
	12	5	0,38	4	64	68	0,80	26	72	132	2,53	31 007	
161	23	52	1,75	31	63	121	2,75	85	90	231	4,26	126 008	
	79	47	9,93	248	122	386	11,19	383	195	959	16,49	592 009	
141	49	87	11,34	326	85	462	9,03	579	104	1 201	20,31	708 010	
1 264	10	13	3,69	169	67	1 501	8,32	1 483	126	4 278	57,34	4 097 011	
1 565	173	203	27,08	778	401	2 538	32,08	2 555	587	6 801	100,93	5 554 012	
Zierpflanzenbau													
2	8	4	0,30	3	8	3	0,47	3	9	7	2,30	4 013	
11	17	3	1,22	23	11	3	0,98	15	15	8	1,68	21 014	
126	52	25	7,04	163	28	17	4,73	86	45	26	8,64	133 015	
126	34	21	9,77	226	13	9	3,01	81	22	20	8,92	139 016	
1 180	8	11	3,49	146	5	5	2,17	77	25	95	31,90	716 017	
1 445	119	64	21,81	561	65	37	11,35	263	116	156	53,44	1 013 018	
und Dienstleistungen													
	4	2	0,07	2	7	11	0,03	4	11	5	0,15	5 019	
19	7	5	0,26	9	11	9	0,38	14	18	14	0,34	24 020	
	43	21	2,75	141	41	51	1,54	130	43	62	2,68	137 021	
54	24	11	1,69	169	30	54	2,86	212	44	88	4,23	300 022	
301	12	8	2,60	169	36	198	8,60	838	25	218	6,35	590 023	
373	90	47	7,37	490	125	322	13,41	1 198	141	387	13,75	1 056 024	
nach Ländern													
274	62	49	9,68	285	100	458	8,14	615	149	873	32,65	1 514 001	
116	19	10	3,75	122	76	369	4,60	482	64	528	10,99	581 002	
100	3	7	0,09	5	18	185	6,81	232	34	774	3,73	237 003	
50	5	6	0,41	25	21	61	1,24	127	16	102	3,10	95 004	
.	-	-	-	-	4	183	1,32	91	3	311	0,59	65 005	
253	49	47	3,98	218	77	316	4,00	511	119	1 468	12,76	1 100 006	
273	56	84	7,87	232	92	509	6,89	549	110	939	22,35	785 007	
155	8	5	0,54	24	25	128	1,04	151	34	144	1,54	159 008	
96	6	2	0,75	23	5	14	0,29	25	6	25	0,85	44 009	
128	10	6	0,88	45	20	90	2,64	197	24	98	7,77	206 010	
168	18	16	2,72	121	42	148	2,95	278	48	231	3,28	266 011	
114	11	9	1,24	68	28	370	2,72	400	81	1 324	10,45	1 222 012	
.	3	1	0,15	9	11	26	1,47	75	29	348	3,18	264 013	
138	13	10	2,38	92	7	6	1,38	21	11	24	1,46	73 014	
Früheres Bundesgebiet													
insgesamt													
	> 43	61	2,35	44	67	75	0,75	28	76	129	2,49	32 001	
148	/ 104	55	12,04	335	65	112	2,85	88	89	222	3,78	124 002	
	177	63	87	10,85	427	90	424	8,01	634	114	1 009	20,18	558 003
1 112	19	18	5,36	282	85	1 260	8,57	1 739	127	3 209	54,58	787 004	
1 437	229	221	30,61	1 089	431	2 230	30,30	2 880	590	5 426	96,14	4 072 005	
Neue Länder u. Berlin-Ost													
insgesamt													
	> 3	3	0,10	2	4	4	0,08	2	7	9	0,19	4 001	
31	/ 18	12	0,64	53	9	18	0,27	11	19	23	0,82	26 002	
	17	10	2,17	68	39	77	2,61	121	54	164	4,06	171 003	
453	3	3	0,92	56	25	92	3,88	157	34	280	4,36	222 004	
					18	439	8,35	582	24	1 287	9,12	615 005	
501	34	29	3,84	180	95	631	15,19	873	138	1 762	18,54	1 037 006	

17 (4) Betriebe in der Hand natürlicher Personen mit Anbau von

17.1 (-) Betriebe insgesamt nach Größenklassen

Lfd Nr.	Landwirtschaftlich genutzte Fläche von ... bis unter ... ha ----- Sparten			Insgesamt					Betriebe ohne außerbetriebliches Einkommen				
				Betriebe	LF	GN			Betriebe	LF	GN		
						zusammen	Gewächs- haus- fläche	Früh- beet- fläche			zusammen	Gewächs- haus- fläche	Früh- beet- fläche
	Anzahl	ha				Anzahl	ha						
	1	2	3	4	5	6	7	8	9	10			
Deutschland													
											Betriebe		
001	unter 0,50	9 841	2 604	2 294	584,79	74,25	3 819	934	849	373,51	47,58		
002	0,50 - 1,00	6 986	4 957	3 755	703,03	48,08	2 240	1 597	1 347	479,50	30,33		
003	1,00 - 2,00	6 594	9 247	6 051	795,75	36,18	2 066	2 888	2 289	508,24	23,62		
004	2,00 - 5,00	7 393	23 946	12 733	751,94	29,67	2 456	8 063	5 383	490,47	22,30		
005	5,00 - 10,00	6 003	43 002	17 268	334,68	14,19	2 538	18 445	9 187	216,13	10,87		
006	10,00 - 20,00	5 695	81 864	26 571	244,71	22,65	2 950	42 887	15 350	147,81	19,80		
007	20,00 und mehr	9 347	569 487	83 455	197,72	19,13	6 124	378 352	51 465	122,52	11,09		
008	Insgesamt	51 859	735 107	152 127	3 612,62	244,16	22 193	453 166	85 870	2 338,17	165,58		
darunter:													
009	50,00 und mehr	3 344	380 599	44 036	67,91	5,56	2 202	253 410	26 291	38,65	2,26		
010	100,00 und mehr	920	213 903	20 030	25,89	0,76	578	141 800	11 477	17,91	0,65		
											davon:		
											Gartenbau		
011	unter 0,50	9 572	2 499	2 239	584,24	74,18	3 810	931	847	373,21	47,56		
012	0,50 - 1,00	6 208	4 385	3 522	702,14	48,00	2 222	1 584	1 341	479,03	30,28		
013	1,00 - 2,00	5 545	7 744	5 610	793,79	36,16	2 016	2 812	2 263	507,13	23,62		
014	2,00 - 5,00	5 477	17 365	11 384	744,45	29,52	2 060	6 593	5 053	484,05	22,22		
015	5,00 - 10,00	3 517	24 869	14 850	330,60	14,00	1 634	11 761	8 047	212,81	10,76		
016	10,00 - 20,00	2 720	38 680	22 561	235,29	22,37	1 470	20 921	13 011	142,56	19,60		
017	20,00 und mehr	2 944	138 322	58 242	184,61	17,65	1 818	84 378	34 725	114,88	9,86		
018	Zusammen	35 983	233 864	118 406	3 575,10	241,88	15 030	128 980	65 288	2 313,67	163,90		
darunter:													
019	50,00 und mehr	821	73 566	27 727	59,99	4,39	483	43 256	15 774	34,07	1,19		
020	100,00 und mehr	192	31 401	12 214	20,90	0,67	113	18 512	6 950	15,44	0,65		
											darunter: Betriebe mit		
											- nach Größenklassen der		
021	unter 0,50	7 440	2 067	1 859	449,95	50,59	2 460	650	599	285,11	31,83		
022	0,50 - 1,00	5 566	3 933	3 177	632,87	38,50	1 810	1 292	1 113	431,85	24,40		
023	1,00 - 2,00	5 085	7 121	5 179	747,82	30,61	1 739	2 437	1 993	475,65	20,58		
024	2,00 - 5,00	5 151	16 399	10 793	720,64	27,30	1 855	5 982	4 690	466,74	20,75		
025	5,00 - 10,00	3 405	24 104	14 407	321,48	13,44	1 570	11 318	7 799	206,70	10,46		
026	10,00 - 20,00	2 666	37 964	22 262	231,66	22,26	1 447	20 635	12 869	141,83	19,60		
027	20,00 und mehr	2 894	135 962	57 752	161,00	17,58	1 797	83 330	34 492	93,12	9,79		
028	Zusammen	32 207	227 550	115 430	3 265,41	200,28	12 678	125 644	63 555	2 100,99	137,40		
darunter:													
029	50,00 und mehr	811	72 428	27 575	53,68	4,37	480	42 768	15 700	29,21	1,17		
030	100,00 und mehr	187	30 646	12 118	16,04	0,65	110	18 024	6 876	10,58	0,63		
											- nach		
031	Obstbau	10 689	65 459	39 977	10,88	0,32	1 799	30 484	18 649	6,63	0,20		
032	Gemüsebau	6 366	67 887	33 925	578,98	54,88	2 622	42 766	21 915	392,09	41,97		
033	Zierpflanzenbau	7 449	9 569	6 833	2 138,12	91,06	4 642	6 037	4 373	1 374,35	60,23		
034	Baumschulen	2 413	24 797	18 524	183,23	10,51	1 107	11 651	9 142	82,03	7,10		
035	Mehrspartenbetr. *)	5 290	59 838	16 171	354,21	43,51	2 508	34 705	9 476	245,88	27,90		
Landwirtschaftliche													
036	unter 0,50	269	105	56	0,55	0,07	9	3	2	0,31	0,02		
037	0,50 - 1,00	778	572	233	0,89	0,08	18	13	6	0,47	0,05		
038	1,00 - 2,00	1 049	1 503	442	1,96	0,03	50	76	26	1,11	-		
039	2,00 - 5,00	1 916	6 581	1 349	7,49	0,15	396	1 470	329	6,42	0,08		
040	5,00 - 10,00	2 486	18 133	2 418	4,08	0,20	904	6 685	1 141	3,32	0,11		
041	10,00 - 20,00	2 975	43 184	4 010	9,43	0,28	1 480	21 965	2 339	5,24	0,19		
042	20,00 und mehr	6 403	431 165	25 214	13,11	1,49	4 306	293 974	16 740	7,64	1,23		
043	Zusammen	15 876	501 243	33 721	37,52	2,28	7 163	324 187	20 582	24,50	1,67		
darunter:													
044	50,00 und mehr	2 523	307 032	16 308	7,92	1,16	1 719	210 153	10 517	4,57	1,07		
045	100,00 und mehr	728	182 502	7 816	4,98	0,09	465	123 288	4 527	2,47	-		

*) Einschließlich Betriebe der Sparte Gartenbausämereien.
1) Einkommen des Betriebsinhabers und seines Ehegatten zusammen.

Gartenbauerzeugnissen 1994 nach sozialökonomischer Gliederung
der landwirtschaftlich genutzten Fläche und Sparten

Betriebe mit außerbetrieblichem Einkommen 1)										Lfd Nr.
zusammen					und zwar aus					
					eigenem rechtlich selbstständigen Gewerbebetrieb					
Betriebe	LF	GN			Betriebe	LF	GN			
		zusammen	Gewächs- haus- fläche	Früh- beet- fläche			zusammen	Gewächs- haus- fläche	Früh- beet- fläche	
Anzahl	ha				Anzahl	ha				
11	12	13	14	15	16	17	18	19	20	

Deutschland

insgesamt										
6 022	1 669	1 445	211,28	26,67	1 396	1 656	1 239	250,39	12,97	001
4 746	3 360	2 408	223,53	17,76						002
4 528	6 359	3 762	287,51	12,57						003
4 937	15 883	7 351	261,47	7,37						004
3 465	24 557	8 080	118,55	3,32	186	1 331	901	29,87	0,60	005
2 745	38 977	11 221	96,91	2,86	151	2 169	1 379	32,63	0,45	006
3 223	191 135	31 990	75,19	8,05	242	23 999	6 668	30,86	0,91	007
29 666	281 941	66 257	1 274,45	78,58	1 975	29 155	10 188	343,75	14,92	008
1 142	127 189	17 745	29,27	3,30	103	19 653	4 380	17,58	0,49	009
342	72 103	8 553	7,97	0,11	29	14 569	2 479	6,45	-	010

betriebe										
5 762	1 567	1 392	211,03	26,61	519	124	113	49,92	5,10	011
3 986	2 802	2 181	223,11	17,72	298	214	178	52,04	3,86	012
3 529	4 932	3 346	286,66	12,54	285	401	315	67,72	2,56	013
3 417	10 772	6 331	260,40	7,30	281	881	623	80,39	1,44	014
1 883	13 109	6 803	117,79	3,23	172	1 233	884	29,87	0,60	015
1 250	17 759	9 549	92,72	2,77	136	1 954	1 329	30,27	0,44	016
1 126	53 945	23 516	69,73	7,79	181	10 458	5 878	28,19	0,91	017
20 953	104 885	53 118	1 261,44	77,98	1 872	15 264	9 321	338,39	14,91	018
338	30 310	11 953	25,92	3,21	73	7 146	3 711	15,07	0,49	019
79	12 889	5 264	5,46	0,02	20	3 589	1 979	4,45	-	020

Schwerpunkt Erzeugung										
landwirtschaftlich genutzten Fläche										
4 980	1 417	1 260	164,84	18,76	344	91	82	38,56	3,59	021
3 756	2 641	2 064	201,02	14,10	239	172	145	44,57	3,17	022
3 346	4 684	3 186	272,16	10,02	230	326	265	62,32	1,81	023
3 296	10 417	6 103	253,90	6,55	244	774	551	77,90	1,13	024
1 835	12 786	6 608	114,78	2,98	147	1 059	773	27,38	0,43	025
1 219	17 329	9 394	89,83	2,66	121	1 748	1 250	27,97	0,44	026
1 097	52 632	23 260	67,88	7,79	166	9 706	5 632	26,38	0,91	027
19 529	101 906	51 875	1 164,42	62,88	1 491	13 876	8 759	305,08	11,49	028
331	29 660	11 875	24,48	3,21	68	6 709	3 643	13,63	0,49	029
77	12 622	5 242	5,46	0,02	19	3 440	1 957	4,45	-	030

Sparten										
8 890	34 975	21 328	4,25	0,13	107	1 299	862	0,11	0,03	031
3 744	25 120	12 010	186,89	12,91	131	2 456	1 358	17,27	0,97	032
2 807	3 532	2 460	763,76	30,83	639	964	672	224,23	6,88	033
1 306	13 146	9 382	101,20	3,41	376	6 131	4 762	35,94	1,28	034
2 782	25 133	6 696	108,33	15,61	238	3 026	1 105	27,53	2,32	035

Betriebe mit Gartenbau										
260	102	54	0,25	0,05	13	36	10	0,33	0,00	036
760	559	227	0,42	0,04						037
999	1 427	416	0,85	0,03						038
1 520	5 111	1 020	1,08	0,07						039
1 582	11 448	1 277	0,77	0,09	14	98	17	-	-	040
1 495	21 218	1 672	4,19	0,08	15	215	50	2,36	0,01	041
2 097	137 191	8 474	5,46	0,25	61	13 541	790	2,67	0,00	042
8 713	177 056	13 139	13,01	0,61	103	13 891	867	5,35	0,01	043
804	96 879	5 791	3,35	0,09	30	12 508	669	2,51	-	044
263	59 214	3 289	2,51	0,09	9	10 980	500	2,00	-	045

Lfd Nr.		Landwirtschaftlich genutzte Fläche von ... bis unter ... ha ----- Sparten	Noch: Betriebe mit außerbetrieblichem Einkommen 1)									
			noch: und zwar aus									
			Erwerbstätigkeit außerhalb des Betriebes					sonstigen Quellen				
			Betriebe	LF	GN			Betriebe	LF	GN		
					zusammen	Gewächs- haus- fläche	Früh- beet- fläche			zusammen	Gewächs- haus- fläche	Früh- beet- fläche
			Anzahl	ha				Anzahl	ha			
			21	22	23	24	25	26	27	28	29	30
Deutschland												
											Betriebe	
001	unter 0,50	2 635	722	623	64,49	7,74	3 517	998	864	124,00	17,14	
002	0,50 - 1,00	2 347	1 662	1 174	59,58	3,89	2 679	1 890	1 356	142,09	11,84	
003	1,00 - 2,00	2 566	3 640	2 037	62,10	2,42	2 300	3 188	1 946	201,93	8,61	
004	2,00 - 5,00	3 277	10 598	4 455	48,02	1,67	2 124	6 784	3 440	177,63	5,20	
005	5,00 - 10,00	2 339	16 580	4 234	24,87	0,65	1 440	10 174	4 156	79,42	2,31	
006	10,00 - 20,00	1 647	23 167	4 370	25,44	0,37	1 291	18 453	7 004	72,47	2,35	
007	20,00 und mehr	1 513	82 522	11 441	15,42	2,47	1 894	116 933	20 725	50,70	4,73	
008	Insgesamt	16 324	138 892	28 336	299,92	19,22	15 245	158 422	39 492	848,24	52,17	
darunter:												
009	50,00 und mehr	464	50 794	6 494	4,66	2,12	761	81 824	11 798	22,22	0,73	
010	100,00 und mehr	133	28 038	2 840	1,89	-	249	46 344	6 043	4,15	0,11	
											davon:	
											Gartenbau	
011	unter 0,50	2 505	671	596	64,36	7,72	3 366	939	833	123,86	17,11	
012	0,50 - 1,00	1 913	1 344	1 046	59,58	3,89	2 270	1 588	1 232	141,67	11,80	
013	1,00 - 2,00	1 894	2 668	1 753	61,82	2,39	1 850	2 558	1 757	201,64	8,60	
014	2,00 - 5,00	2 136	6 774	3 691	47,79	1,64	1 526	4 791	3 041	176,74	5,15	
015	5,00 - 10,00	1 118	7 738	3 326	24,34	0,61	898	6 300	3 654	79,13	2,26	
016	10,00 - 20,00	574	8 111	3 362	24,83	0,36	719	10 230	6 183	71,10	2,28	
017	20,00 und mehr	409	19 417	7 924	13,76	2,43	719	34 731	15 225	49,09	4,48	
018	Zusammen	10 549	46 724	21 697	296,48	19,05	11 348	61 138	31 926	843,23	51,68	
darunter:												
019	50,00 und mehr	119	10 893	4 334	4,37	2,12	219	19 722	7 791	21,46	0,63	
020	100,00 und mehr	26	4 512	1 700	1,84	-	55	8 663	3 691	3,66	0,02	
											darunter: Betriebe mit	
											- nach Größenklassen der	
021	unter 0,50	2 235	621	553	50,43	5,48	2 922	850	755	96,70	12,01	
022	0,50 - 1,00	1 838	1 292	1 008	55,27	3,09	2 139	1 497	1 166	127,64	9,28	
023	1,00 - 2,00	1 832	2 582	1 701	57,90	1,98	1 753	2 427	1 671	193,82	6,97	
024	2,00 - 5,00	2 084	6 621	3 593	46,73	1,52	1 466	4 613	2 929	172,56	4,80	
025	5,00 - 10,00	1 102	7 634	3 274	23,89	0,58	874	6 143	3 554	78,45	2,20	
026	10,00 - 20,00	563	7 957	3 323	24,68	0,32	706	10 050	6 104	68,77	2,20	
027	20,00 und mehr	400	19 076	7 885	13,59	2,43	700	33 765	15 037	47,24	4,48	
028	Zusammen	10 054	45 782	21 337	271,48	15,41	10 560	59 345	31 216	785,19	41,94	
darunter:												
029	50,00 und mehr	118	10 775	4 334	4,37	2,12	214	19 192	7 719	20,02	0,63	
030	100,00 und mehr	25	4 394	1 699	1,84	-	53	8 396	3 669	3,66	0,02	
											- nach	
031	Obstbau	5 147	18 458	10 618	1,47	0,04	4 730	19 625	12 708	2,98	0,09	
032	Gemüsebau	1 907	9 994	4 008	49,55	2,00	2 138	15 598	7 870	138,42	10,71	
033	Zierpflanzenbau	899	938	593	157,58	7,08	1 661	2 189	1 533	509,55	20,41	
034	Baumschulen	605	4 811	3 253	34,79	0,82	628	7 578	5 303	67,50	1,65	
035	Mehrspartenbetr. *)	1 496	11 581	2 866	28,08	5,47	1 403	14 356	3 803	66,75	9,08	
											Landwirtschaftliche	
036	unter 0,50	130	51	27	0,13	0,02	151	59	31	0,14	0,03	
037	0,50 - 1,00	434	317	128	0,01	-	409	302	124	0,41	0,04	
038	1,00 - 2,00	672	972	284	0,28	0,03	450	631	189	0,29	0,01	
039	2,00 - 5,00	1 141	3 824	765	0,23	0,03	598	1 994	398	0,89	0,05	
040	5,00 - 10,00	1 221	8 842	908	0,53	0,04	542	3 874	502	0,30	0,05	
041	10,00 - 20,00	1 073	15 056	1 008	0,62	0,01	572	8 223	821	1,37	0,07	
042	20,00 und mehr	1 104	63 106	3 517	1,66	0,04	1 175	82 201	5 501	1,61	0,25	
043	Zusammen	5 775	92 168	6 639	3,44	0,17	3 897	97 284	7 566	5,01	0,49	
darunter:												
044	50,00 und mehr	345	39 901	2 160	0,29	-	542	62 103	4 007	0,75	0,09	
045	100,00 und mehr	107	23 525	1 140	0,05	-	194	37 681	2 351	0,50	0,09	

*) Einschließlich Betriebe der Sparte Gartenbausämereien.

1) Einkommen des Betriebsinhabers und seines Ehegatten zusammen.

Gartenbauerzeugnissen 1994 nach sozialökonomischer Gliederung
der landwirtschaftlich genutzten Fläche und Sparten

Betriebe, deren außerbetriebliches Einkommen 1) größer ist als das Einkommen aus dem gartenbaulich/landw. Betrieb										
zusammen					darunter zum größten Teil aus eigenem rechtlich selbstständigen gartenbaulichen Gewerbebetrieb					
Betriebe	LF	GN			Betriebe	LF	GN			Lfd Nr.
		zusammen	Gewächs- haus- fläche	Früh- beet- fläche			zusammen	Gewächs- haus- fläche	Früh- beet- fläche	
Anzahl	ha				Anzahl	ha				
31	32	33	34	35	36	37	38	39	40	

Deutschland										
insgesamt										
4 661	1 327	1 137	74,96	9,45	626	749	543	100,84	4,85	001
3 878	2 738	1 898	54,06	4,66						002
3 628	5 086	2 785	62,54	3,30						003
3 745	11 942	4 922	58,81	1,73						004
2 375	16 736	4 059	18,78	0,68	83	585	367	8,39	0,13	005
1 412	19 588	3 316	11,86	0,34	46	649	404	7,22	0,10	006
864	42 408	6 255	9,82	0,54	50	2 438	1 189	3,20	0,16	007
20 563	99 826	24 372	290,82	20,70	805	4 421	2 504	119,64	5,24	008
197	22 954	3 035	3,52	0,20	009
60	13 646	1 235	0,55	-	3	480	217	0,40	-	010

betriebe										
4 408	1 229	1 085	74,85	9,40	226	56	49	22,17	1,77	011
3 133	2 191	1 676	53,99	4,64	137	100	79	21,03	1,73	012
2 676	3 732	2 387	62,23	3,27	129	178	141	22,88	0,95	013
2 502	7 829	4 135	58,48	1,70	128	397	270	34,76	0,40	014
1 150	7 880	3 190	18,36	0,64	74	522	358	8,39	0,13	015
490	6 764	2 555	8,19	0,32	43	609	400	4,99	0,10	016
247	10 590	4 601	8,65	0,51	42	2 083	1 138	3,19	0,16	017
14 606	40 215	19 628	284,75	20,48	779	3 944	2 436	117,41	5,24	018
61	5 167	2 117	3,41	0,20	12	1 157	493	1,03	0,16	019
13	1 931	653	0,51	-	3	480	217	0,40	-	020

Schwerpunkt Erzeugung										
landwirtschaftlich genutzten Fläche										
4 121	1 179	1 041	61,35	7,16	170	44	39	17,98	1,33	021
3 060	2 140	1 641	47,64	4,01	117	85	70	18,08	1,52	022
2 604	3 634	2 324	58,70	2,84	104	144	117	20,78	0,78	023
2 457	7 698	4 048	57,01	1,65	118	367	247	34,00	0,40	024
1 130	7 742	3 112	16,83	0,63	64	449	317	7,05	0,13	025
475	6 563	2 495	6,04	0,31	35	495	350	2,96	0,10	026
236	10 059	4 520	8,47	0,51	38	1 917	1 093	3,19	0,16	027
14 083	39 014	19 181	256,05	17,12	646	3 502	2 234	104,04	4,42	028
58	4 899	2 104	3,41	0,20	11	1 103	490	1,03	0,16	029
12	1 812	652	0,51	-	3	480	217	0,40	-	030

Sparten										
7 879	18 163	10 642	1,52	0,09	52	207	161	0,03	0,03	031
2 672	7 559	3 274	43,04	2,99	55	622	339	6,59	0,31	032
1 064	901	573	163,99	8,70	275	300	210	79,66	2,77	033
680	3 833	2 582	17,86	1,32	179	1 609	1 221	9,25	0,62	034
1 788	8 559	2 110	29,65	4,01	85	764	304	8,51	0,69	035

Betriebe mit Gartenbau										
253	98	52	0,11	0,05	6	19	4	-	-	036
745	548	222	0,07	0,02						037
952	1 355	398	0,30	0,03						038
1 243	4 113	787	0,33	0,03						039
1 225	8 856	869	0,42	0,04	9	63	9	-	-	040
922	12 823	761	3,67	0,02	3	40	4	2,23	-	041
617	31 818	1 655	1,17	0,03	8	354	50	0,00	-	042
5 957	59 611	4 744	6,07	0,22	26	477	68	2,23	-	043
136	17 788	918	0,12	-	044
47	11 715	583	0,04	-	-	045

Lfd Nr.	Gärtnerische Nutzfläche von ... bis unter ... ha ----- Sparten	Insgesamt					Betriebe ohne außerbetriebliches Einkommen				
		Betriebe	LF	GN			Betriebe	LF	GN		
				zusammen	Gewächs- haus- fläche	Früh- beet- fläche			zusammen	Gewächs- haus- fläche	Früh- beet- fläche
		Anzahl	ha				Anzahl	ha			
1	2	3	4	5	6	7	8	9	10		
Deutschland											
											Betriebe
001	unter 0,25	8 856	27 828	1 394	306,82	46,56	3 141	13 068	450	189,52	28,18
002	0,25 - 0,50	10 362	57 353	3 604	470,87	48,55	3 246	29 811	1 150	308,56	31,73
003	0,50 - 1,00	9 983	82 594	6 846	779,42	45,69	3 716	47 445	2 581	526,69	29,80
004	1,00 - 2,00	7 925	95 181	10 695	742,16	29,26	3 549	58 568	4 819	482,62	19,75
005	2,00 - 3,00	3 721	68 502	8 765	324,70	13,58	1 936	45 615	4 567	204,64	10,60
006	3,00 - 5,00	3 639	86 138	13 726	366,50	15,13	2 068	57 615	7 828	240,01	12,03
007	5,00 - 10,00	3 762	102 907	25 963	305,54	12,76	2 332	67 957	16 101	195,18	7,68
008	10,00 und mehr	3 611	214 604	81 134	316,61	32,63	2 205	133 088	48 375	190,96	25,82
009	Insgesamt	51 859	735 107	152 127	3 612,62	244,16	22 193	453 166	85 870	2 338,17	165,58
010	darunter: 20,00 und mehr	1 281	113 206	49 144	117,78	12,88	768	64 641	28 655	63,54	7,36
											davon: Gartenbau
011	unter 0,25	6 699	4 956	994	303,39	46,35	2 656	1 730	360	188,10	28,11
012	0,25 - 0,50	6 875	7 869	2 401	467,15	48,23	2 180	2 254	780	306,01	31,62
013	0,50 - 1,00	6 612	12 786	4 579	772,27	45,50	2 330	4 805	1 643	521,04	29,69
014	1,00 - 2,00	5 170	18 903	7 035	733,40	29,03	2 047	8 270	2 814	474,51	19,59
015	2,00 - 3,00	2 396	14 570	5 686	317,33	13,44	1 106	7 692	2 642	200,33	10,49
016	3,00 - 5,00	2 474	22 195	9 440	364,30	15,03	1 287	12 277	4 950	238,96	11,95
017	5,00 - 10,00	2 771	41 845	19 382	303,58	11,71	1 629	25 594	11 440	194,34	6,64
018	10,00 und mehr	2 986	110 740	68 889	313,68	32,59	1 795	66 358	40 658	190,40	25,82
019	Zusammen	35 983	233 864	118 406	3 575,10	241,88	15 030	128 980	65 288	2 313,67	163,90
020	darunter: 20,00 und mehr	1 094	62 845	42 677	115,58	12,88	653	36 818	24 865	63,34	7,36
											darunter: Betriebe mit - nach Größenklassen der
021	unter 0,25	4 943	4 087	790	209,98	29,28	1 568	1 167	230	126,73	17,61
022	0,25 - 0,50	6 073	7 252	2 119	395,37	36,69	1 670	1 953	600	258,77	23,38
023	0,50 - 1,00	6 065	11 918	4 202	709,69	38,18	1 973	4 328	1 397	478,37	24,97
024	1,00 - 2,00	4 805	17 862	6 551	697,51	24,59	1 825	7 709	2 518	449,96	17,13
025	2,00 - 3,00	2 273	13 989	5 403	309,61	13,11	1 029	7 367	2 460	193,71	10,22
026	3,00 - 5,00	2 382	21 606	9 094	358,50	14,45	1 234	12 017	4 753	234,79	11,70
027	5,00 - 10,00	2 713	41 215	18 996	292,62	11,50	1 599	25 318	11 235	185,53	6,60
028	10,00 und mehr	2 953	109 620	68 276	292,15	32,48	1 780	65 784	40 362	173,15	25,80
029	Zusammen	32 207	227 550	115 430	3 265,41	200,28	12 678	125 644	63 555	2 100,99	137,40
030	darunter: 20,00 und mehr	1 082	62 062	42 324	109,01	12,85	646	36 361	24 666	58,23	7,33
											- nach
031	Obstbau	10 689	65 459	39 977	10,88	0,32	1 799	30 484	18 649	6,63	0,20
032	dar: dir. Absatz 2)	2 750	15 523	7 527	3,02	0,16	435	7 129	3 659	2,23	0,09
033	Gemüsebau	6 366	67 887	33 925	578,98	54,88	2 622	42 766	21 915	392,09	41,97
034	dar: dir. Absatz 2)	2 490	15 088	5 084	93,01	11,20	781	8 540	2 883	68,00	6,20
035	Zierpflanzenbau	7 449	9 569	6 833	2 138,12	91,06	4 642	6 037	4 373	1 374,35	60,23
036	dav: dir. Absatz 2)	4 108	3 160	2 082	620,26	66,68	2 672	1 978	1 386	415,32	45,72
037	indir. Absatz 2)	3 341	6 409	4 751	1 517,85	24,38	1 970	4 059	2 987	959,03	14,51
038	darunter:										
038	Topfpflanzen 3)	2 077	3 566	2 875	1 066,88	18,02	1 250	2 330	1 855	672,97	11,16
039	Schnittblum. 3)	885	1 782	1 275	375,59	2,40	538	1 095	791	240,13	1,57
040	Baumschulen	2 413	24 797	18 524	183,23	10,51	1 107	11 651	9 142	82,03	7,10
041	dar: dir. Absatz 2)	904	5 665	3 922	41,45	3,75	433	2 873	2 102	17,17	3,06
042	Mehrspartenbetr. *)	5 290	59 838	16 171	354,21	43,51	2 508	34 705	9 476	245,88	27,90
043	dar: dir. Absatz 2)	3 082	23 349	5 809	220,35	34,69	1 635	12 741	3 336	153,48	23,29
											Landwirtschaftliche
044	unter 0,25	2 157	22 872	400	3,43	0,21	485	11 338	90	1,43	0,07
045	0,25 - 0,50	3 487	49 484	1 203	3,72	0,32	1 066	27 557	369	2,56	0,11
046	0,50 - 1,00	3 371	69 807	2 267	7,15	0,19	1 386	42 640	938	5,65	0,11
047	1,00 - 2,00	2 755	76 278	3 661	8,76	0,23	1 502	50 298	2 005	8,11	0,16
048	2,00 - 3,00	1 325	53 932	3 079	7,37	0,14	830	37 923	1 924	4,31	0,11
049	3,00 - 5,00	1 165	63 943	4 286	2,20	0,11	781	45 338	2 878	1,05	0,07
050	5,00 - 10,00	991	61 062	6 581	1,96	1,05	703	42 363	4 661	0,84	1,04
051	10,00 und mehr	625	103 864	12 244	2,93	0,04	410	66 730	7 717	0,56	-
052	Zusammen	15 876	501 243	33 721	37,52	2,28	7 163	324 187	20 582	24,50	1,67
053	darunter: 20,00 und mehr	187	50 361	6 466	2,20	-	115	27 822	3 790	0,20	-

*) Einschließlich Betriebe der Sparte Gartenbausämereien.
1) Einkommen des Betriebsinhabers und seines Ehegatten.

2) Betriebe mit einem Anteil der Verkaufserlöse von 50% und mehr
aus direktem Absatz bzw. mehr als 50% aus indirektem Absatz.

Gartenbauerzeugnissen 1994 nach sozialökonomischer Gliederung
der gärtnerischen Nutzfläche und Sparten

Betriebe mit außerbetrieblichem Einkommen 1)									
zusammen					und zwar aus				
					eigenem rechtlich selbstständigen Gewerbebetrieb				
Betriebe	LF	GN			Betriebe	LF	GN		
		zusammen	Gewächs- haus- fläche	Früh- beet- fläche			zusammen	Gewächs- haus- fläche	Früh- beet- fläche
Anzahl	ha				Anzahl	ha			
11	12	13	14	15	16	17	18	19	20

Deutschland

insgesamt									
5 715	14 759	944	117,30	18,37	391	498	52	27,38	3,67 001
7 116	27 542	2 455	162,31	16,82	295	754	105	37,34	2,73 002
6 267	35 149	4 265	252,73	15,89	345	944	241	61,69	3,59 003
4 376	36 613	5 877	259,55	9,52	288	1 652	393	62,99	1,96 004
1 785	22 888	4 198	120,07	2,98	134	1 012	312	39,33	0,38 005
1 571	28 523	5 898	126,49	3,11	132	1 605	502	38,44	0,83 006
1 430	34 950	9 862	110,36	5,08	164	2 702	1 165	31,91	0,76 007
1 406	81 516	32 759	125,65	6,81	226	19 987	7 417	44,68	1,01 008
29 666	281 941	66 257	1 274,45	78,58	1 975	29 155	10 188	343,75	14,92 009
513	48 565	20 489	54,24	5,52	119	16 587	5 865	24,79	0,58 010

betriebe									
4 043	3 226	634	115,29	18,24	385	331	51	27,33	3,67 011
4 635	5 614	1 621	161,14	16,60	282	350	101	37,32	2,73 012
4 282	7 981	2 936	251,24	15,82	325	456	229	61,95	3,59 013
3 123	10 633	4 221	258,90	9,44	274	866	375	62,93	1,96 014
1 290	6 879	3 044	117,01	2,96	118	548	275	37,12	0,38 015
1 187	9 918	4 490	125,34	3,07	126	939	480	38,44	0,83 016
1 142	16 251	7 942	109,24	5,07	150	2 060	1 075	31,30	0,76 017
1 191	44 382	28 231	123,28	6,77	212	9 715	6 734	42,58	1,01 018
20 953	104 885	53 118	1 261,44	77,98	1 872	15 264	9 321	338,39	14,91 019
441	26 027	17 813	52,24	5,52	112	7 548	5 298	22,81	0,58 020

Schwerpunkt Erzeugung									
gärtnerischen Nutzfläche									
3 375	2 920	560	83,24	11,67	234	165	33	19,27	2,33 021
4 403	5 299	1 519	136,60	13,32	217	294	78	31,10	2,28 022
4 092	7 590	2 805	231,32	13,21	266	357	188	53,43	2,99 023
2 980	10 153	4 033	247,55	7,45	232	726	320	58,87	1,38 024
1 244	6 622	2 943	115,90	2,89	95	401	223	36,57	0,37 025
1 148	9 589	4 341	123,72	2,75	111	756	422	37,89	0,53 026
1 114	15 897	7 761	107,09	4,90	134	1 874	969	29,28	0,60 027
1 173	43 836	27 914	119,00	6,69	202	9 302	6 525	38,67	1,01 028
19 529	101 906	51 875	1 164,42	62,88	1 491	13 876	8 759	305,08	11,49 029
436	25 701	17 658	50,78	5,52	108	7 248	5 170	21,37	0,58 030

Sparten									
8 890	34 975	21 328	4,25	0,13	107	1 299	862	0,11	0,03 031
2 315	8 394	3 868	0,79	0,08	23	128	77	0,02	- 032
3 744	25 120	12 010	186,89	12,91	131	2 456	1 358	17,27	0,97 033
1 709	6 548	2 201	25,02	5,00	35	314	122	2,17	0,42 034
2 807	3 532	2 460	763,76	30,83	639	964	672	224,23	6,88 035
1 436	1 182	696	204,95	20,97	227	221	115	35,27	3,03 036
1 371	2 350	1 764	558,82	9,86	412	743	557	188,96	3,85 037
827	1 235	1 020	393,90	6,86	301	435	327	151,34	2,83 038
347	687	484	135,46	0,83	54	191	140	27,23	0,14 039
1 306	13 146	9 382	101,20	3,41	376	6 131	4 762	35,94	1,28 040
471	2 792	1 820	24,28	0,68	101	864	659	4,29	0,24 041
2 782	25 133	6 696	108,33	15,61	238	3 026	1 105	27,53	2,32 042
1 447	10 608	2 473	66,87	11,40	121	966	303	8,99	1,46 043

Betriebe mit Gartenbau									
1 672	11 533	310	2,00	0,13	6	167	1	0,05	0,00 044
2 421	21 928	834	1,17	0,22	13	404	4	0,02	- 045
1 985	27 167	1 329	1,49	0,07	20	488	12	0,30	- 046
1 253	25 980	1 656	0,65	0,08	14	786	19	0,07	0,01 047
495	16 009	1 154	3,06	0,02	16	464	37	2,21	- 048
384	18 605	1 408	1,15	0,03	6	666	22	-	- 049
288	18 699	1 920	1,12	0,01	14	642	89	0,61	- 050
215	37 134	4 527	2,37	0,04	14	10 273	683	2,10	- 051
8 713	177 056	13 139	13,01	0,61	103	13 891	867	5,35	0,01 052
72	22 538	2 676	2,00	-	7	9 040	567	1,98	- 053

3) Betriebe mit 50% und mehr der Einnahmen des Betriebes
aus dem Anbau von Topfpflanzen bzw. Schnittblumen.

Lfd Nr.	Gärtnerische Nutzfläche von ... bis unter ... ha ----- Sparten	Noch: Betriebe mit außerbetrieblichem Einkommen 1)									
		noch: und zwar aus									
		Erwerbstätigkeit außerhalb des Betriebes					sonstigen Quellen				
		Betriebe	LF	GN			Betriebe	LF	GN		
				zusammen	Gewächs- haus- fläche	Früh- beet- fläche			zusammen	Gewächs- haus- fläche	Früh- beet- fläche
		Anzahl	ha				Anzahl	ha			
		21	22	23	24	25	26	27	28	29	30
Deutschland											
											Betriebe
001	unter 0,25	3 071	9 662	514	42,58	6,34	2 905	6 294	484	63,86	10,78
002	0,25 - 0,50	3 994	18 488	1 376	43,14	4,02	3 672	11 282	1 267	101,45	11,86
003	0,50 - 1,00	3 687	22 066	2 510	62,83	3,20	3 059	16 520	2 077	164,29	10,75
004	1,00 - 2,00	2 664	20 447	3 557	58,55	1,97	2 043	18 715	2 752	178,33	6,56
005	2,00 - 3,00	1 031	10 964	2 426	25,40	0,41	884	13 636	2 077	82,83	2,31
006	3,00 - 5,00	823	15 398	3 092	18,13	0,41	850	15 830	3 198	84,67	2,22
007	5,00 - 10,00	596	13 825	3 996	15,90	0,42	890	24 378	6 226	80,92	4,23
008	10,00 und mehr	458	28 042	10 864	33,39	2,44	942	51 766	21 411	91,88	3,45
009	Insgesamt	16 324	138 892	28 336	299,92	19,22	15 245	158 422	39 492	848,24	52,17
010	darunter: 20,00 und mehr	166	15 167	6 880	8,09	2,32	331	28 392	13 037	40,70	2,64
											davon: Gartenbau
011	unter 0,25	1 922	1 934	301	41,57	6,27	2 197	1 456	353	62,75	10,70
012	0,25 - 0,50	2 294	3 367	791	42,82	3,97	2 680	2 708	924	100,54	11,66
013	0,50 - 1,00	2 270	4 990	1 555	61,79	3,19	2 264	3 784	1 548	164,09	10,68
014	1,00 - 2,00	1 833	6 585	2 469	58,30	1,94	1 481	4 931	2 002	177,98	6,52
015	2,00 - 3,00	761	3 812	1 798	25,21	0,41	622	3 649	1 466	82,15	2,29
016	3,00 - 5,00	628	5 293	2 374	18,08	0,41	619	5 043	2 350	83,54	2,19
017	5,00 - 10,00	469	6 266	3 163	15,48	0,42	699	10 589	4 944	80,53	4,22
018	10,00 und mehr	372	14 477	9 245	33,23	2,44	786	28 977	18 339	91,65	3,41
019	Zusammen	10 549	46 724	21 697	296,48	19,05	11 348	61 138	31 926	843,23	51,68
020	darunter: 20,00 und mehr	138	8 848	6 008	8,09	2,32	279	16 478	11 307	40,68	2,64
											darunter: Betriebe mit - nach Größenklassen der
021	unter 0,25	1 686	1 843	277	32,73	4,34	1 830	1 287	311	43,91	6,56
022	0,25 - 0,50	2 189	3 231	754	34,88	3,10	2 513	2 550	867	86,73	9,43
023	0,50 - 1,00	2 210	4 778	1 514	57,94	2,66	2 156	3 480	1 474	151,57	8,87
024	1,00 - 2,00	1 781	6 354	2 402	55,38	1,68	1 399	4 672	1 894	170,90	5,11
025	2,00 - 3,00	745	3 765	1 762	24,65	0,39	606	3 553	1 433	81,61	2,24
026	3,00 - 5,00	613	5 201	2 317	17,40	0,41	597	4 861	2 264	82,45	2,17
027	5,00 - 10,00	463	6 225	3 126	15,47	0,42	685	10 405	4 855	80,28	4,20
028	10,00 und mehr	367	14 385	9 185	33,02	2,41	774	28 537	18 118	87,73	3,36
029	Zusammen	10 054	45 782	21 337	271,48	15,41	10 560	59 345	31 216	785,19	41,94
030	darunter: 20,00 und mehr	138	8 848	6 008	8,09	2,32	275	16 185	11 185	39,22	2,64
											- nach
031	Obstbau	5 147	18 458	10 618	1,47	0,04	4 730	19 625	12 708	2,98	0,09
032	dar: dir. Absatz 2)	1 261	4 470	1 901	0,26	0,03	1 352	4 863	2 444	0,63	0,07
033	Gemüsebau	1 907	9 994	4 008	49,55	2,00	2 138	15 598	7 870	138,42	10,71
034	dar: dir. Absatz 2)	979	3 290	1 093	10,63	0,82	900	3 862	1 285	13,78	3,91
035	Zierpflanzenbau	899	938	593	157,58	7,08	1 661	2 189	1 533	509,55	20,41
036	dav: dir. Absatz 2)	482	408	203	45,72	5,05	881	722	445	142,80	14,59
037	indir. Absatz 2)	417	530	390	111,86	2,03	780	1 467	1 089	366,75	5,82
darunter:											
038	Topfpflanzen 3)	211	257	211	74,85	1,34	470	784	668	250,43	3,99
039	Schnittblum. 3)	135	182	130	30,93	0,23	209	411	271	99,73	1,59
040	Baumschulen	605	4 811	3 253	34,79	0,82	628	7 578	5 303	67,50	1,65
041	dar: dir. Absatz 2)	218	955	566	16,55	0,22	242	1 466	952	18,32	0,48
042	Mehrspartenbetr. *)	1 496	11 581	2 866	28,08	5,47	1 403	14 356	3 803	66,75	9,08
043	dar: dir. Absatz 2)	712	4 706	1 003	17,84	3,01	799	6 465	1 488	46,02	7,71
											Landwirtschaftliche
044	unter 0,25	1 149	7 728	213	1,00	0,07	708	4 838	131	1,11	0,08
045	0,25 - 0,50	1 700	15 122	586	0,33	0,05	992	8 574	342	0,91	0,20
046	0,50 - 1,00	1 417	17 075	954	1,04	0,01	795	12 736	529	0,20	0,06
047	1,00 - 2,00	831	13 863	1 088	0,25	0,03	562	13 784	750	0,35	0,04
048	2,00 - 3,00	270	7 151	629	0,19	-	262	9 986	611	0,68	0,02
049	3,00 - 5,00	195	10 105	717	0,05	-	231	10 787	848	1,13	0,03
050	5,00 - 10,00	127	7 559	832	0,42	-	191	13 789	1 282	0,40	0,01
051	10,00 und mehr	86	13 565	1 620	0,16	-	156	22 789	3 072	0,23	0,04
052	Zusammen	5 775	92 168	6 639	3,44	0,17	3 897	97 284	7 566	5,01	0,49
053	darunter: 20,00 und mehr	28	6 319	872	-	-	52	11 914	1 730	0,02	-

*) Einschließlich Betriebe der Sparte Gartenbausämereien.
1) Einkommen des Betriebsinhabers und seines Ehegatten.

2) Betriebe mit einem Anteil der Verkaufserlöse von 50% und mehr aus direktem Absatz bzw. mehr als 50% aus indirektem Absatz.

Gartenbauerzeugnissen 1994 nach sozialökonomischer Gliederung
der gärtnerischen Nutzfläche und Sparten

Betriebe, deren außerbetriebliches Einkommen 1) größer ist als das Einkommen aus dem gartenbaulich/landw. Betrieb									
zusammen					darunter zum größten Teil aus eigenem rechtlich selbständigen gartenbaulichen Gewerbebetrieb				
Betriebe	LF	GN			Betriebe	LF	GN		
		zusammen	Gewächs- haus- fläche	Früh- beet- fläche			zusammen	Gewächs- haus- fläche	Früh- beet- fläche
Anzahl	ha				Anzahl	ha			
31	32	33	34	35	36	37	38	39	40

Deutschland									
insgesamt									
4 577	9 898	779	52,95	7,83	} 591	1 022	357	73,19	4,60
5 811	16 965	1 989	44,09	4,08					
4 791	19 455	3 239	57,65	4,01					
2 952	16 303	3 919	55,33	2,74					
1 007	7 283	2 371	26,77	0,68	} 214	3 398	2 148	46,45	0,63
712	8 026	2 659	26,16	0,42					
437	7 297	2 947	14,63	0,43					
276	14 799	6 469	13,25	0,51					
20 563	99 826	24 372	290,82	20,70	805	4 421	2 504	119,64	5,24
109	10 816	4 189	6,29	0,37 010

betriebe									
3 114	2 677	509	51,85	7,72	178	105	24	13,46	1,52
3 826	4 274	1 308	43,77	4,03	121	107	43	14,92	0,90
3 362	6 191	2 284	56,84	3,99	139	175	96	24,25	1,38
2 249	6 838	3 007	55,09	2,71	135	373	183	20,53	0,80
823	3 676	1 945	24,53	0,68	50	234	118	12,14	0,13
603	3 903	2 265	25,11	0,42	47	275	179	18,38	0,13
381	4 633	2 579	14,31	0,43	51	530	359	6,71	0,15
248	8 022	5 734	13,25	0,51	58	2 145	1 435	7,02	0,22
14 606	40 215	19 628	284,75	20,48	779	3 944	2 436	117,41	5,24
92	5 112	3 600	6,29	0,37	25	1 415	951	2,27	0,16

Schwerpunkt Erzeugung									
gärtnerischen Nutzfläche									
2 849	2 572	481	41,68	5,76	124	71	17	10,00	1,11
3 735	4 164	1 277	37,09	3,45	102	94	36	12,86	0,77
3 301	5 946	2 243	51,67	3,51	124	161	86	21,59	1,22
2 193	6 675	2 932	52,62	2,37	114	310	154	18,73	0,70
807	3 552	1 908	24,15	0,66	41	127	98	12,05	0,13
586	3 771	2 200	24,57	0,42	41	208	155	18,20	0,13
370	4 433	2 506	13,08	0,43	46	462	327	5,48	0,15
242	7 902	5 636	11,19	0,51	54	2 070	1 360	5,14	0,22
14 083	39 014	19 181	256,05	17,12	646	3 502	2 234	104,04	4,42
91	5 079	3 568	6,29	0,37	24	1 382	918	2,27	0,16

Sparten									
7 879	18 163	10 642	1,52	0,09	52	207	161	0,03	0,03
2 081	4 343	2 177	0,21	0,05	12	25	21	0,02	-
2 672	7 559	3 274	43,04	2,99	55	622	339	6,59	0,31
1 395	3 058	1 054	10,08	1,37	15	41	24	0,76	0,01
1 064	901	573	163,99	8,70	275	300	210	79,66	2,77
512	334	164	38,90	4,90	80	59	26	10,05	0,95
552	567	410	125,10	3,80	195	242	184	69,61	1,81
291	253	201	88,63	2,52	138	136	105	53,30	1,30
161	198	143	29,40	0,44	28	70	56	12,31	0,06
680	3 833	2 582	17,86	1,32	179	1 609	1 221	9,25	0,62
248	884	515	3,86	0,33	49	320	220	1,06	0,13
1 788	8 559	2 110	29,65	4,01	85	764	304	8,51	0,69
826	3 697	765	15,89	3,14	39	181	77	2,99	0,32

Betriebe mit Gartenbau									
1 463	7 020	271	1,09	0,11	} 18	263	12	0,03	- 044
1 985	12 691	681	0,32	0,05					
1 429	13 265	955	0,81	0,03					
703	9 465	912	0,23	0,04					
184	3 607	426	2,24	-	} 8	214	56	2,20	- 048
109	4 123	395	1,05	-					
56	2 664	368	0,32	-					
28	6 777	736	-	-					
5 957	59 611	4 744	6,07	0,22	26	477	68	2,23	- 052
17	5 705	589	-	- 053

3) Betriebe mit 50% und mehr der Einnahmen des Betriebes aus dem Anbau von Topfpflanzen bzw. Schnittblumen.

Lfd Nr.	Gärtnerische Nutzfläche von ... bis unter ... ha ----- Sparten	Insgesamt					Betriebe ohne außerbetriebliches Einkommen				
		Betriebe	LF	GN			Betriebe	LF	GN		
				zusammen	Gewächs- haus- fläche	Früh- beet- fläche			zusammen	Gewächs- haus- fläche	Früh- beet- fläche
		Anzahl	ha			Anzahl	ha				
1	2	3	4	5	6	7	8	9	10		

Früheres Bundesgebiet

											Betriebe
001	Insgesamt	48 459	616 462	136 818	3 264,94	196,91	20 485	371 519	77 934	2 130,81	135,91
											darunter:
											G a r t e n b a u
002	unter 0,25	5 768	4 433	869	256,77	34,43	2 151	1 403	291	160,55	20,93
003	0,25 - 0,50	6 226	7 186	2 169	412,88	35,66	1 829	2 067	654	272,00	23,75
004	0,50 - 1,00	6 078	12 089	4 204	701,20	34,15	2 046	4 442	1 445	479,01	22,54
005	1,00 - 2,00	4 854	18 089	6 602	680,35	23,46	1 881	7 895	2 585	444,07	15,67
006	2,00 - 3,00	2 278	14 059	5 409	293,47	11,79	1 058	7 432	2 527	189,78	9,40
007	3,00 - 5,00	2 358	20 863	8 991	341,53	13,67	1 230	11 831	4 730	226,18	11,30
008	5,00 - 10,00	2 648	40 143	18 527	277,73	10,88	1 574	24 872	11 065	179,83	6,08
009	10,00 und mehr	2 772	95 692	58 696	269,25	30,66	1 695	57 496	35 354	157,80	24,57
010	Insgesamt	32 982	212 555	105 467	3 233,18	194,70	13 464	117 438	58 651	2 109,22	134,24
011	darunter: 20,00 und mehr	949	50 245	33 481	93,94	11,34	583	29 667	19 990	47,41	6,45
											davon Betriebe mit: S c h w e r p u n k t
012	Zusammen	29 987	207 108	102 979	2 980,71	164,69	11 556	114 668	57 200	1 932,47	114,88
											- nach
013	Obstbau	10 455	57 567	34 288	9,00	0,13	1 726	26 450	15 685	5,48	0,02
014	Gemüsebau	6 045	62 130	30 785	515,98	49,92	2 477	39 043	20 125	349,14	38,56
015	Zierpflanzenbau	6 572	8 744	6 227	1 974,66	72,75	4 136	5 531	4 002	1 284,88	48,68
016	Baumschulen	2 255	22 404	16 845	178,19	9,91	1 053	11 115	8 711	79,61	6,82
017	Mehrspartenbetr. *)	4 660	56 263	14 833	302,88	31,98	2 164	32 528	8 678	213,37	20,79

S c h w e r p u n k t H a n d e l

018	Zusammen	2 995	5 447	2 489	252,47	30,02	1 908	2 770	1 450	176,75	19,37
-----	----------	-------	-------	-------	--------	-------	-------	-------	-------	--------	-------

Neue Länder u. Berlin-Ost

											Betriebe
001	Insgesamt	3 400	118 645	15 310	347,68	47,25	1 708	81 648	7 936	207,36	29,67
											darunter:
											G a r t e n b a u
002	unter 0,25	931	523	124	46,62	11,92	505	327	69	27,55	7,18
003	0,25 - 0,50	649	683	233	54,27	12,57	351	187	127	34,00	7,87
004	0,50 - 1,00	534	697	374	71,07	11,36	284	364	198	42,03	7,15
005	1,00 - 2,00	316	814	433	53,05	5,57	166	375	229	30,43	3,92
006	2,00 - 3,00	118	511	277	23,86	1,65	48	260	115	10,55	1,09
007	3,00 - 5,00	116	1 332	449	22,77	1,35	57	446	219	12,78	0,85
008	5,00 - 10,00	123	1 702	855	25,85	0,83	55	722	375	14,52	0,55
009	10,00 und mehr	214	15 047	10 193	44,43	1,93	100	8 862	5 304	32,60	1,25
010	Insgesamt	3 001	21 310	12 939	341,93	47,18	1 566	11 542	6 637	204,45	29,66
011	darunter: 20,00 und mehr	145	12 600	9 196	21,64	1,54	70	7 152	4 875	15,93	0,91
											davon Betriebe mit: S c h w e r p u n k t
012	Zusammen	2 220	20 442	12 452	284,71	35,60	1 122	10 977	6 355	168,52	22,53
											- nach
013	Obstbau	234	7 892	5 689	1,88	0,19	73	4 034	2 964	1,16	0,18
014	Gemüsebau	321	5 756	3 140	63,00	4,95	145	3 723	1 791	42,95	3,41
015	Zierpflanzenbau	877	825	607	163,46	18,31	506	506	372	89,48	11,55
016	Baumschulen	158	2 393	1 679	5,04	0,61	54	536	431	2,42	0,28
017	Mehrspartenbetr. *)	630	3 575	1 338	51,33	11,53	344	2 177	798	32,52	7,11

S c h w e r p u n k t H a n d e l

018	Zusammen	781	867	487	57,22	11,58	444	565	283	35,93	7,13
-----	----------	-----	-----	-----	-------	-------	-----	-----	-----	-------	------

*) Einschließlich Betriebe der Sparte Gartenbausämereien.

1) Einkommen des Betriebsinhabers und seines Ehegatten zusammen.

Gartenbauerzeugnissen 1994 nach sozialökonomischer Gliederung
der gärtnerischen Nutzfläche und Sparten

Betriebe mit außerbetrieblichem Einkommen 1)									
zusammen					und zwar aus				
					eigenem rechtlich selbstständigen Gewerbebetrieb				
Betriebe	LF	GN			Betriebe	LF	GN		
		zusammen	Gewächs- haus- fläche	Früh- beet- fläche			zusammen	Gewächs- haus- fläche	Früh- beet- fläche
Anzahl	ha				Anzahl	ha			
11	12	13	14	15	16	17	18	19	20

Früheres Bundesgebiet										
insgesamt	27 974	244 943	58 884	1 134,13	61,00	1 634	17 895	8 576	287,33	9,99 001
betriebe	3 617	3 030	579	96,22	13,51	285	291	39	22,37	2,37 002
	4 397	5 119	1 515	140,88	11,91	217	241	77	31,80	1,73 003
	4 032	7 647	2 760	222,19	11,61	258	396	182	50,91	2,34 004
	2 973	10 194	4 016	236,28	7,79	241	812	330	56,38	1,32 005
	1 220	6 628	2 882	103,69	2,39	103	495	242	29,47	0,31 006
	1 128	9 032	4 260	115,35	2,37	113	872	428	30,07	0,69 007
	1 074	15 271	7 462	97,90	4,79	133	1 820	957	25,55	0,56 008
	1 077	38 196	23 342	111,45	6,09	187	8 532	5 802	37,44	0,65 009
	19 518	95 117	46 817	1 123,96	60,46	1 537	13 459	8 056	283,98	9,98 010
	366	20 578	13 491	46,52	4,89	97	6 533	4 518	22,21	0,26 011
Erzeugung	18 431	92 440	45 778	1 048,24	49,81	1 285	12 208	7 580	259,84	8,27 012
Sparten	8 729	31 117	18 603	3,53	0,11	> 224	3 445	1 943	15,84	0,87 013
	3 568	23 087	10 661	166,84	11,36	/				0,14
	2 436	3 213	2 225	689,78	24,07	540	823	574	187,11	5,28 015
	1 202	11 288	8 134	98,58	3,08	344	5 292	4 154	34,55	1,27 016
	2 496	23 734	6 156	89,51	11,18	177	2 648	909	22,35	0,85 017
und Dienstleistungen	1 087	2 677	1 039	75,72	10,65	252	1 252	476	24,14	1,70 018

Neue Länder u. Berlin-Ost										
insgesamt	1 692	36 998	7 373	140,32	17,58	341	11 260	1 611	56,41	4,93 001
betriebe	426	197	55	19,08	4,73	100	40	13	4,97	1,30 002
	298	495	106	20,26	4,70	65	109	24	5,52	1,00 003
	250	334	176	29,05	4,21	67	60	47	10,48	1,25 004
	150	439	204	22,62	1,65	33	54	45	6,55	0,63 005
	70	251	162	13,31	0,57	15	53	33	7,65	0,07 006
	59	886	230	9,99	0,70	13	67	52	8,36	0,14 007
	68	980	480	11,33	0,28	17	239	119	5,75	0,19 008
	114	6 185	4 889	11,83	0,68	25	1 182	932	5,14	0,36 009
	1 435	9 768	6 302	137,48	17,52	335	1 805	1 264	54,41	4,93 010
	75	5 448	4 322	5,72	0,63	15	1 015	780	0,59	0,32 011
Erzeugung	1 098	9 466	6 097	116,19	13,07	206	1 669	1 179	45,24	3,21 012
Sparten	161	3 858	2 725	0,72	0,01	> 14	310	278	1,54	0,13 013
	176	2 033	1 349	20,05	1,55	/				0,14
	371	319	235	73,98	6,76	99	141	98	37,12	1,60 015
	104	1 857	1 248	2,62	0,32	32	840	608	1,39	0,01 016
	286	1 399	540	18,82	4,43	61	378	196	5,19	1,47 017
und Dienstleistungen	337	302	205	21,29	4,45	129	136	85	9,18	1,72 018

Lfd Nr.	Gärtnerische Nutzfläche von ... bis unter ... ha ----- Sparten	Noch: Betriebe mit außerbetrieblichem Einkommen 1)									
		noch: und zwar aus									
		Erwerbstätigkeit außerhalb des Betriebes					sonstigen Quellen				
		Betriebe	LF	GN			Betriebe	LF	GN		
				zusammen	Gewächs- haus- fläche	Früh- beet- fläche			zusammen	Gewächs- haus- fläche	Früh- beet- fläche
		Anzahl	ha				Anzahl	ha			
	21	22	23	24	25	26	27	28	29	30	

Früheres Bundesgebiet

											Betriebe	
001	Insgesamt		15 592	122 546	25 113	242,20	15,18	14 336	142 553	35 808	784,51	41,60
											darunter:	
											G a r t e n b a u	
002	unter 0,25		1 761	1 868	281	34,72	4,88	1 969	1 336	323	51,95	8,03
003	0,25 - 0,50		2 195	3 140	756	37,18	2,85	2 500	2 490	861	89,27	8,47
004	0,50 - 1,00		2 180	4 851	1 489	52,61	2,32	2 131	3 596	1 455	149,87	8,34
005	1,00 - 2,00		1 757	6 334	2 367	45,56	1,57	1 406	4 725	1 901	169,57	5,65
006	2,00 - 3,00		729	3 687	1 726	14,79	0,34	586	3 525	1 381	77,52	1,81
007	3,00 - 5,00		603	4 664	2 278	17,44	0,37	588	4 755	2 226	82,04	1,63
008	5,00 - 10,00		432	5 652	2 906	10,80	0,35	664	10 069	4 694	73,92	4,11
009	10,00 und mehr		312	11 612	7 020	26,01	2,37	736	25 928	15 903	85,97	3,11
010	Zusammen		9 969	41 809	18 823	239,11	15,05	10 580	56 426	28 743	780,09	41,15
011	darunter: 20,00 und mehr		97	6 305	4 062	4,71	2,25	249	13 851	9 163	36,94	2,40
											davon Betriebe mit:	
											S c h w e r p u n k t	
012	Zusammen		9 574	40 969	18 528	219,19	12,28	9 969	54 784	28 145	733,17	33,83
											- nach	
013	Obstbau		5 058	16 190	9 153	1,16	0,03	4 647	17 832	11 257	2,46	0,07
014	Gemüsebau		1 819	8 993	3 452	36,39	1,63	2 035	14 539	7 165	128,80	9,49
015	Zierpflanzenbau		767	799	497	126,62	5,29	1 460	2 043	1 423	478,59	16,34
016	Baumschulen		554	4 082	2 775	34,24	0,77	576	6 680	4 760	66,40	1,34
017	Mehrspartenbetr. *)		1 376	10 905	2 652	20,78	4,57	1 251	13 689	3 539	56,92	6,59

Schwerpunkt Handel

018	Zusammen		395	840	295	19,92	2,76	611	1 642	599	46,93	7,33
-----	----------	--	-----	-----	-----	-------	------	-----	-------	-----	-------	------

Neue Länder u. Berlin-Ost

											Betriebe			
001	Insgesamt			732	16 345	3 223	57,72	4,04	909	15 869	3 683	63,73	10,56	
													darunter:	
													G a r t e n b a u	
002	unter	0,25		161	65	20	6,85	1,39	228	120	30	10,80	2,68	
003	0,25	- 0,50		99	227	35	5,64	1,12	180	217	63	11,27	3,19	
004	0,50	- 1,00		90	140	66	9,17	0,87	133	188	93	14,23	2,35	
005	1,00	- 2,00		76	250	103	12,74	0,37	75	206	102	8,41	0,88	
006	2,00	- 3,00		32	125	71	10,42	0,07	36	124	86	4,63	0,48	
007	3,00	- 5,00		25	629	97	0,64	0,04	31	288	124	1,51	0,56	
008	5,00	- 10,00		37	614	257	4,68	0,07	35	520	250	6,61	0,11	
009	10,00 und	mehr		60	2 864	2 225	7,22	0,07	50	3 049	2 435	5,68	0,29	
010	Zusammen			580	4 915	2 874	57,37	4,01	768	4 712	3 182	63,14	10,53	
011	darunter: 20,00 und mehr			41	2 543	1 946	3,38	0,07	30	2 627	2 144	3,74	0,24	
													davon Betriebe mit:	
													S c h w e r p u n k t	
012	Zusammen			480	4 813	2 809	52,28	3,12	591	4 561	3 072	52,02	8,11	
													- nach	
013	Obstbau			89	2 268	1 465	0,31	0,01	83	1 793	1 450	0,52	0,01	
014	Gemüsebau			88	1 002	556	13,16	0,37	103	1 059	705	9,63	1,22	
015	Zierpflanzenbau			132	138	96	30,96	1,79	201	145	110	30,96	4,07	
016	Baumschulen			51	729	478	0,55	0,06	52	898	542	1,10	0,31	
017	Mehrspartenbetr. *)			120	676	214	7,30	0,90	152	666	264	9,82	2,49	

Schwerpunkt Handel

018	Zusammen		100	102	65	5,09	0,88	177	151	111	11,11	2,42
-----	----------	--	-----	-----	----	------	------	-----	-----	-----	-------	------

*) Einschließlich Betriebe der Sparte Gartenbausämereien.

1) Einkommen des Betriebsinhabers und seines Ehegatten.

Gartenbauerzeugnissen 1994 nach sozialökonomischer Gliederung
der gärtnerischen Nutzfläche und Sparten

Betriebe, deren außerbetriebliches Einkommen 1) größer ist als das Einkommen aus dem gartenbaulich/landw. Betrieb										Lfd. Nr.
zusammen					darunter zum größten Teil aus eigenem rechtlich selbstständigen gartenbaulichen Gewerbebetrieb					
Betriebe	LF	GN			Betriebe	LF	GN			
		zusammen	Gewächs- haus- fläche	Früh- beet- fläche			zusammen	Gewächs- haus- fläche	Früh- beet- fläche	
Anzahl	ha				Anzahl	ha				
31	32	33	34	35	36	37	38	39	40	
Früheres Bundesgebiet										
insgesamt										
19 627	87 443	21 592	236,26	14,65	712	4 129	2 299	100,51	4,13 001	
betriebe										
2 878	2 541	479	42,54	5,52	152	96	21	12,05	1,17 002	
3 689	4 061	1 260	37,02	2,67	102	97	36	13,11	0,68 003	
3 233	5 985	2 192	45,68	2,51	118	158	82	19,57	0,95 004	
2 164	6 573	2 893	47,41	2,26	124	351	168	19,15	0,76 005	
783	3 523	1 853	18,71	0,44	45	213	107	7,83	0,13 006	
567	3 685	2 122	19,94	0,28	92	778	510	20,43	0,21 007	
347	4 084	2 337	10,62	0,34	/				008	
202	6 014	4 115	8,79	0,44	53	1 959	1 307	6,13	0,22 009	
13 863	36 465	17 251	230,71	14,48	686	3 653	2 231	98,28	4,13 010	
62	3 401	2 226	2,77	0,31 011	
Erzeugung										
13 467	35 377	16 881	209,00	12,33	582	3 248	2 057	87,14	3,62 012	
Sparten										
7 762	16 689	9 535	1,25	0,09	52	207	161	0,03	0,03 013	
2 563	6 939	2 880	34,09	2,27 014	
886	770	486	134,90	5,91	232	257	179	65,03	2,16 015	
618	3 061	2 090	16,56	1,26	171	1 414	1 089	8,36	0,62 016	
1 638	7 918	1 889	22,19	2,80 017	
und Dienstleistungen										
396	1 088	370	21,71	2,14	104	404	174	11,13	0,51 018	
Neue Länder u. Berlin-Ost										
insgesamt										
936	12 383	2 781	54,56	6,05	93	291	205	19,13	1,11 001	
betriebe										
236	136	30	9,31	2,19	26	9	3	1,41	0,35 002	
137	213	48	6,75	1,36	19	11	7	1,81	0,22 003	
129	206	91	11,17	1,47	21	17	15	4,68	0,43 004	
85	265	114	7,68	0,45	11	21	15	1,38	0,04 005	
40	153	91	5,81	0,23	5	21	11	4,31	- 006	
36	218	142	5,17	0,14	6	27	27	4,66	0,07 007	
34	550	241	3,69	0,09	/				008	
46	2 008	1 618	4,45	0,07	5	185	128	0,88	- 009	
743	3 749	2 377	54,04	6,01	93	291	205	19,13	1,11 010	
30	1 711	1 374	3,52	0,07 011	
Erzeugung										
616	3 637	2 301	47,05	4,79	64	253	178	16,90	0,81 012	
Sparten										
117	1 474	1 107	0,26	-	-	-	-	-	- 013	
109	620	394	8,94	0,72 014	
178	131	87	29,09	2,79	43	43	31	14,63	0,61 015	
62	772	492	1,30	0,07	8	195	132	0,89	- 016	
150	641	221	7,45	1,21 017	
und Dienstleistungen										
127	112	76	6,99	1,22	29	38	28	2,23	0,30 018	

17 (4) Betriebe in der Hand natürlicher Personen mit Anbau von
17.3.1 (4.1/24.1) Gartenbaubetriebe und ihre Sparten nach

Lfd Nr.	Gärtnerische Nutzfläche von ... bis unter ... ha	Insgesamt					Betriebe ohne außerbetriebliches Einkommen				
		Betriebe	LF	GN			Betriebe	LF	GN		
				zusammen	Gewächs- haus- fläche	Früh- beet- fläche			zusammen	Gewächs- haus- fläche	Früh- beet- fläche
		1	2	3	4	5	6	7	8	9	10
Deutschland											
Betriebe											
001	unter 0,25	6 699	4 956	994	303,39	46,35	2 656	1 730	360	188,10	28,11
002	0,25 - 0,50	6 875	7 869	2 401	467,15	48,23	2 180	2 254	780	306,01	31,62
003	0,50 - 1,00	6 612	12 786	4 579	772,27	45,50	2 330	4 805	1 643	521,04	29,69
004	1,00 - 2,00	5 170	18 903	7 035	733,40	29,03	2 047	8 270	2 814	474,51	19,59
005	2,00 - 3,00	2 396	14 570	5 686	317,33	13,44	1 106	7 692	2 642	200,33	10,49
006	3,00 - 5,00	2 474	22 195	9 440	364,30	15,03	1 287	12 277	4 950	238,96	11,95
007	5,00 - 10,00	2 771	41 845	19 382	303,58	11,71	1 629	25 594	11 440	194,34	6,64
008	10,00 und mehr	2 986	110 740	68 889	313,68	32,59	1 795	66 358	40 658	190,40	25,82
009	Insgesamt	35 983	233 864	118 406	3 575,10	241,88	15 030	128 980	65 288	2 313,67	163,90
010	darunter: 20,00 und mehr	1 094	62 845	42 677	115,58	12,88	653	36 818	24 865	63,34	7,36
davon Betriebe mit: Schwerpunkt											
011	unter 0,25	4 943	4 087	790	209,98	29,28	1 568	1 167	230	126,73	17,61
012	0,25 - 0,50	6 073	7 252	2 119	395,37	36,69	1 670	1 953	600	258,77	23,38
013	0,50 - 1,00	6 065	11 918	4 202	709,69	38,18	1 973	4 328	1 397	478,37	24,97
014	1,00 - 2,00	4 805	17 862	6 551	697,51	24,59	1 825	7 709	2 518	449,96	17,13
015	2,00 - 3,00	2 273	13 989	5 403	309,81	13,11	1 029	7 367	2 460	193,71	10,22
016	3,00 - 5,00	2 382	21 606	9 094	358,50	14,45	1 234	12 017	4 753	234,79	11,70
017	5,00 - 10,00	2 713	41 215	18 996	292,62	11,50	1 599	25 318	11 235	185,53	6,60
018	10,00 und mehr	2 953	109 620	68 276	292,15	32,48	1 780	65 784	40 362	173,15	25,80
019	Zusammen	32 207	227 550	115 430	3 265,41	200,28	12 678	125 644	63 555	2 100,99	137,40
020	darunter: 20,00 und mehr	1 082	62 062	42 324	109,01	12,85	646	36 361	24 666	58,23	7,33
davon: Sparte											
021	unter 0,25	1 224	964	235	0,05	0,02	29	106	5	0,02	-
022	0,25 - 0,50	2 166	2 095	762	0,08	0,03	52	152	18	0,02	0,00
023	0,50 - 1,00	2 200	3 765	1 517	0,20	0,00	101	570	74	0,02	0,00
024	1,00 - 3,00	2 287	9 337	3 850	0,36	0,12	272	2 590	504	0,11	0,08
025	3,00 und mehr	2 812	49 298	33 612	10,19	0,15	1 345	27 066	18 048	6,45	0,11
026	Zusammen	10 689	65 459	39 977	10,88	0,32	1 799	30 484	18 649	6,63	0,20
Sparte											
027	unter 0,25	816	1 017	139	8,66	1,13	74	294	10	2,93	0,51
028	0,25 - 0,50	1 029	1 503	328	16,39	1,39	109	376	38	8,01	0,78
029	0,50 - 1,00	801	2 252	540	58,53	3,44	212	970	154	36,67	2,08
030	1,00 - 3,00	1 394	7 037	2 468	172,17	9,09	691	3 912	1 291	113,50	6,50
031	3,00 und mehr	2 326	56 077	30 450	323,23	39,82	1 536	37 215	20 422	230,99	32,10
032	Zusammen	6 366	67 887	33 925	578,98	54,88	2 622	42 766	21 915	392,09	41,97
Sparte											
033	unter 0,25	1 983	738	278	164,38	20,42	1 109	362	164	99,94	12,43
034	0,25 - 0,50	1 821	1 196	655	321,13	26,00	1 148	741	414	213,45	16,92
035	0,50 - 1,00	1 833	1 736	1 285	567,18	24,82	1 209	1 130	848	388,50	16,48
036	1,00 - 3,00	1 406	2 989	2 252	699,28	14,44	926	2 034	1 484	441,41	9,80
037	3,00 und mehr	406	2 910	2 364	386,15	5,38	250	1 770	1 463	231,05	4,60
038	Zusammen	7 449	9 569	6 833	2 138,12	91,06	4 642	6 037	4 373	1 374,35	60,23
Sparte											
039	unter 0,25	70	74	11	1,07	0,05	6	6	1	0,16	-
040	0,25 - 0,50	141	117	51	2,91	0,16	32	27	12	1,27	0,06
041	0,50 - 1,00	246	425	171	6,10	0,33	53	80	38	1,76	0,05
042	1,00 - 3,00	718	2 280	1 267	34,94	4,36	319	1 015	597	17,97	3,60
043	3,00 und mehr	1 238	21 901	17 024	138,20	5,60	697	10 523	8 493	60,87	3,39
044	Zusammen	2 413	24 797	18 524	183,23	10,51	1 107	11 651	9 142	82,03	7,10
Mehrsparten											
045	unter 0,25	850	1 294	126	35,83	7,65	350	399	49	23,68	4,66
046	0,25 - 0,50	916	2 340	323	54,86	9,11	329	657	118	36,01	5,61
047	0,50 - 1,00	985	3 741	689	77,67	9,59	398	1 578	283	51,41	6,35
048	1,00 - 3,00	1 273	10 208	2 117	100,37	9,69	646	5 525	1 102	70,68	7,39
049	3,00 und mehr	1 266	42 255	12 916	85,49	7,47	785	26 546	7 924	64,10	3,90
050	Zusammen	5 290	59 838	16 171	354,21	43,51	2 508	34 705	9 476	245,88	27,90
Schwerpunkt Handel											
051	unter 0,25	1 756	869	204	93,41	17,07	1 088	563	130	61,36	10,50
052	0,25 - 0,50	802	617	283	71,78	11,53	510	301	181	47,24	8,24
053	0,50 - 1,00	547	868	376	62,59	7,33	357	477	246	42,67	4,72
054	1,00 - 3,00	488	1 622	767	43,62	4,77	299	885	479	31,17	2,72
055	3,00 und mehr	183	2 339	1 346	38,29	0,90	98	1 110	698	30,24	0,31
056	Zusammen	3 776	6 314	2 976	309,69	41,60	2 352	3 335	1 733	212,68	26,50

*) Einschließlich Betriebe der Sparte Gartenbausämereien.
1) Einkommen des Betriebsinhabers und seines Ehegatten zusammen.

Gartenbauerzeugnissen 1994 nach sozialökonomischer Gliederung
Größenklassen der gärtnerischen Nutzfläche

Betriebe mit außerbetrieblichem Einkommen 1)										
zusammen					und zwar aus					Lfd Nr.
					eigenem rechtlich selbstständigen Gewerbebetrieb					
Betriebe	LF	GN			Betriebe	LF	GN			
		zusammen	Gewächs- haus- fläche	Früh- beet- fläche			zusammen	Gewächs- haus- fläche	Früh- beet- fläche	
Anzahl	ha				Anzahl	ha				
11	12	13	14	15	16	17	18	19	20	
Deutschland										
insgesamt										
4 043	3 226	634	115,29	18,24	385	331	51	27,33	3,67	001
4 695	5 614	1 621	161,14	16,60	282	350	101	37,32	2,73	002
4 282	7 981	2 936	251,24	15,82	325	456	229	61,39	3,59	003
3 123	10 633	4 221	258,90	9,44	274	866	375	62,93	1,95	004
1 290	6 879	3 044	117,01	2,96	118	548	275	37,12	0,38	005
1 187	9 918	4 490	125,34	3,07	126	939	480	38,44	0,83	006
1 142	16 251	7 942	109,24	5,07	150	2 060	1 075	31,30	0,76	007
1 191	44 382	28 231	123,28	6,77	212	9 715	6 734	42,58	1,01	008
20 953	104 885	53 118	1 261,44	77,98	1 872	15 264	9 321	338,39	14,91	009
441	26 027	17 813	52,24	5,52	112	7 548	5 298	22,81	0,58	010
Erzeugung										
3 375	2 920	560	83,24	11,67	234	165	33	19,27	2,33	011
4 403	5 299	1 519	136,60	13,32	217	294	78	31,10	2,28	012
4 092	7 590	2 805	231,32	13,21	266	357	188	53,43	2,99	013
2 980	10 153	4 033	247,55	7,45	232	726	320	58,87	1,38	014
1 244	6 622	2 943	115,90	2,89	95	401	223	36,57	0,37	015
1 148	9 589	4 341	123,72	2,75	111	756	422	37,89	0,53	016
1 114	15 897	7 761	107,09	4,90	134	1 874	969	29,28	0,60	017
1 173	43 836	27 914	119,00	6,69	202	9 302	6 525	38,67	1,01	018
19 529	101 906	51 875	1 164,42	62,88	1 491	13 876	8 759	305,08	11,49	019
436	25 701	17 658	50,78	5,52	108	7 248	5 170	21,37	0,58	020
Obstbau										
1 195	858	230	0,02	0,02	> 15	14	4	-	-	021
2 114	1 943	744	0,05	0,03	/					022
2 099	3 195	1 443	0,18	0,00	11	29	8	-	-	023
2 015	6 746	3 346	0,26	0,04	23	59	40	0,01	0,03	024
1 467	22 232	15 564	3,74	0,03	58	1 197	810	0,09	-	025
8 890	34 975	21 328	4,25	0,13	107	1 299	862	0,11	0,03	026
Gemüsebau										
742	724	129	5,73	0,62	> 14	11	3	0,41	0,07	027
920	1 127	289	8,38	0,61	/					028
589	1 282	386	21,86	1,36	19	56	14	2,20	0,13	029
703	3 125	1 178	58,67	2,60	40	182	69	3,15	0,11	030
790	18 862	10 028	92,24	7,73	58	2 207	1 272	11,51	0,66	031
3 744	25 120	12 010	186,89	12,91	131	2 456	1 358	17,27	0,97	032
Zierpflanzenbau										
874	376	114	64,44	7,99	188	95	27	16,62	2,01	033
673	455	241	107,68	9,08	147	108	53	26,79	1,74	034
624	606	437	178,68	8,33	146	140	101	43,18	2,27	035
480	955	767	257,87	4,64	117	263	187	79,99	0,73	036
156	1 140	900	155,09	0,78	41	358	304	57,64	0,13	037
2 807	3 532	2 460	763,76	30,83	639	964	672	224,23	6,88	038
Baumschulen										
64	67	10	0,91	0,05	8	34	1	0,26	0,02	039
109	91	39	1,64	0,10	18	17	6	0,41	0,02	040
193	344	133	4,34	0,28	43	53	31	0,57	0,13	041
399	1 265	669	16,97	0,76	96	307	162	3,47	0,41	042
541	11 379	8 531	77,34	2,21	211	5 721	4 560	31,24	0,70	043
1 306	13 146	9 382	101,20	3,41	376	8 131	4 762	35,94	1,28	044
betriebe *)										
500	895	77	12,14	2,99	27	34	4	2,18	0,27	045
587	1 683	205	18,85	3,50	34	147	13	3,70	0,47	046
587	2 163	406	26,26	3,24	47	78	34	7,48	0,46	047
627	4 684	1 015	29,68	2,30	51	317	85	8,83	0,47	048
481	15 708	4 992	21,39	3,58	79	2 450	970	5,34	0,64	049
2 782	25 133	6 696	108,33	15,61	238	3 026	1 105	27,53	2,32	050
und Dienstleistungen										
668	306	74	32,05	6,57	151	166	18	8,06	1,34	051
292	316	102	24,54	3,29	65	56	23	6,22	0,45	052
190	391	131	19,92	2,61	59	99	41	7,96	0,60	053
189	736	289	12,45	2,05	65	286	106	4,59	0,58	054
85	1 229	647	8,05	0,58	41	781	374	6,48	0,46	055
1 424	2 979	1 243	97,01	15,10	381	1 388	561	33,31	3,42	056

17 (4) Betriebe in der Hand natürlicher Personen mit Anbau von
17.3.1 (4.1/24.1) Gartenbaubetriebe und ihre Sparten nach

Lfd Nr.		Gärtnerische Nutzfläche von ... bis unter ... ha	Noch: Betriebe mit außerbetrieblichem Einkommen 1)									
			noch: und zwar aus									
			Erwerbstätigkeit außerhalb des Betriebes					sonstigen Quellen				
			Betriebe	LF	GN			Betriebe	LF	GN		
					zusammen	Gewächs- haus- fläche	Früh- beet- fläche			zusammen	Gewächs- haus- fläche	Früh- beet- fläche
			Anzahl	ha				Anzahl	ha			
21	22	23	24	25	26	27	28	29	30			
Deutschland												
Betriebe												
001	unter 0,25	1 922	1 934	301	41,57	6,27	2 197	1 456	353	62,75	10,70	
002	0,25 - 0,50	2 294	3 367	791	42,82	3,97	2 680	2 708	924	100,54	11,66	
003	0,50 - 1,00	2 270	4 990	1 555	61,79	3,19	2 264	3 784	1 548	164,09	10,68	
004	1,00 - 2,00	1 833	6 585	2 469	58,30	1,94	1 481	4 931	2 002	177,98	6,52	
005	2,00 - 3,00	761	3 812	1 798	25,21	0,41	622	3 649	1 466	82,15	2,29	
006	3,00 - 5,00	628	5 293	2 374	18,08	0,41	619	5 043	2 350	83,54	2,19	
007	5,00 - 10,00	469	6 266	3 163	15,48	0,42	699	10 589	4 944	80,53	4,22	
008	10,00 und mehr	372	14 477	9 245	33,23	2,44	786	28 977	18 339	91,65	3,41	
009	Insgesamt	10 549	46 724	21 697	296,48	19,05	11 348	61 138	31 926	843,23	51,68	
010	darunter: 20,00 und mehr	138	8 848	6 008	8,09	2,32	279	16 478	11 307	40,68	2,64	
davon Betriebe mit: S c h w e r p u n k t												
011	unter 0,25	1 686	1 843	277	32,73	4,34	1 830	1 287	311	43,91	6,56	
012	0,25 - 0,50	2 189	3 231	754	34,88	3,10	2 513	2 550	867	86,73	9,43	
013	0,50 - 1,00	2 210	4 778	1 514	57,94	2,66	2 156	3 480	1 474	151,57	8,87	
014	1,00 - 2,00	1 781	6 354	2 402	55,38	1,68	1 399	4 672	1 894	170,90	5,11	
015	2,00 - 3,00	745	3 765	1 762	24,65	0,39	606	3 553	1 433	81,61	2,24	
016	3,00 - 5,00	613	5 201	2 317	17,40	0,41	597	4 861	2 264	82,45	2,17	
017	5,00 - 10,00	463	6 225	3 126	15,47	0,42	685	10 405	4 855	80,28	4,20	
018	10,00 und mehr	367	14 385	9 185	33,02	2,41	774	28 537	18 118	87,73	3,36	
019	Zusammen	10 054	45 782	21 337	271,48	15,41	10 560	59 345	31 216	785,19	41,94	
020	darunter: 20,00 und mehr	138	8 848	6 008	8,09	2,32	275	16 185	11 185	39,22	2,64	
davon: Sparte												
021	unter 0,25	594	549	115	0,02	0,02	708	392	136	0,00	0,02	
022	0,25 - 0,50	1 069	1 239	379	0,02	-	1 248	937	438	0,03	0,03	
023	0,50 - 1,00	1 223	2 150	847	0,18	-	1 117	1 385	759	0,02	0,00	
024	1,00 - 3,00	1 482	4 729	2 495	0,17	0,01	827	2 946	1 359	0,13	0,00	
025	3,00 und mehr	779	9 791	6 781	1,09	0,01	830	13 965	10 016	2,79	0,03	
026	Zusammen	5 147	18 458	10 618	1,47	0,04	4 730	19 625	12 708	2,98	0,09	
Sparte												
027	unter 0,25	394	422	68	3,21	0,23	413	365	72	3,57	0,40	
028	0,25 - 0,50	530	692	168	4,77	0,26	503	549	158	5,25	0,37	
029	0,50 - 1,00	354	806	230	9,21	0,35	301	642	198	13,78	1,06	
030	1,00 - 3,00	360	1 772	585	17,32	0,74	383	1 797	655	42,90	1,94	
031	3,00 und mehr	269	6 301	2 956	15,04	0,42	538	12 245	6 786	72,92	6,95	
032	Zusammen	1 907	9 994	4 008	49,55	2,00	2 138	15 598	7 870	138,42	10,71	
Sparte												
033	unter 0,25	378	194	45	24,06	2,75	439	194	60	33,55	4,43	
034	0,25 - 0,50	201	163	71	23,03	1,80	408	266	147	68,87	6,51	
035	0,50 - 1,00	177	181	122	39,84	1,77	387	366	274	120,96	5,32	
036	1,00 - 3,00	109	201	170	49,75	0,61	328	639	530	181,86	3,61	
037	3,00 und mehr	34	199	184	20,89	0,15	99	724	523	104,31	0,53	
038	Zusammen	899	938	593	157,58	7,08	1 661	2 189	1 533	509,55	20,41	
Sparte												
039	unter 0,25	46	31	7	0,51	0,02	28	25	5	0,48	0,02	
040	0,25 - 0,50	71	51	25	1,07	0,05	35	32	12	0,26	0,07	
041	0,50 - 1,00	122	220	83	2,05	0,11	68	118	47	2,06	0,07	
042	1,00 - 3,00	200	610	321	6,17	0,18	182	670	317	9,36	0,20	
043	3,00 und mehr	166	3 900	2 817	24,98	0,46	315	6 734	4 922	55,33	1,29	
044	Zusammen	605	4 811	3 253	34,79	0,82	628	7 578	5 303	67,50	1,65	
Mehrsparten												
045	unter 0,25	274	647	42	4,92	1,31	242	311	38	6,30	1,69	
046	0,25 - 0,50	318	1 086	111	5,98	1,00	319	766	111	12,32	2,45	
047	0,50 - 1,00	334	1 421	231	6,67	0,43	283	970	196	14,75	2,42	
048	1,00 - 3,00	375	2 806	592	6,62	0,53	285	2 174	466	18,27	1,60	
049	3,00 und mehr	195	5 620	1 889	3,89	2,20	274	10 135	2 991	15,11	0,91	
050	Zusammen	1 496	11 581	2 866	28,08	5,47	1 403	14 356	3 803	66,75	9,08	
S c h w e r p u n k t H a n d e l												
051	unter 0,25	236	90	24	8,84	1,93	367	169	43	18,83	4,14	
052	0,25 - 0,50	105	136	37	7,94	0,87	167	158	57	13,80	2,23	
053	0,50 - 1,00	60	213	42	3,84	0,54	108	304	73	12,52	1,82	
054	1,00 - 3,00	68	278	103	3,48	0,28	98	355	141	7,62	1,46	
055	3,00 und mehr	26	225	154	0,90	0,03	48	806	395	5,26	0,10	
056	Zusammen	495	941	360	25,01	3,64	788	1 792	709	58,04	9,74	

*) Einschließlich Betriebe der Sparte Gartenbausämereien.
1) Einkommen des Betriebsinhabers und seines Ehegatten zusammen.

Gartenbauerzeugnissen 1994 nach sozialökonomischer Gliederung
Größenklassen der gärtnerischen Nutzfläche

Betriebe, deren außerbetriebliches Einkommen 1) größer ist als das Einkommen aus dem gartenbaulich/landw. Betrieb										Lfd. Nr.
zusammen					darunter zum größten Teil aus eigenem rechtlich selbstständigen gartenbaulichen Gewerbebetrieb					
Betriebe	LF	GN			Betriebe	LF	GN			
		zusammen	Gewächs- haus- fläche	Früh- beet- fläche			zusammen	Gewächs- haus- fläche	Früh- beet- fläche	
Anzahl	ha				Anzahl	ha				
31	32	33	34	35	36	37	38	39	40	
Deutschland										
insgesamt										
3 114	2 677	509	51,85	7,72	178	105	24	13,46	1,52 001	
3 826	4 274	1 308	43,77	4,03	121	107	43	14,92	0,90 002	
3 362	6 191	2 284	56,84	3,99	139	175	96	24,25	1,38 003	
2 249	6 838	3 007	55,09	2,71	135	373	183	20,53	0,80 004	
823	3 676	1 945	24,53	0,68	50	234	118	12,14	0,13 005	
603	3 903	2 265	25,11	0,42	47	275	179	18,38	0,13 006	
381	4 633	2 579	14,31	0,43	51	530	359	6,71	0,15 007	
248	8 022	5 734	13,25	0,51	58	2 145	1 435	7,02	0,22 008	
14 606	40 215	19 628	284,75	20,48	779	3 944	2 436	117,41	5,24 009	
92	5 112	3 600	6,29	0,37	25	1 415	951	2,27	0,16 010	
Erzeugung										
2 849	2 572	481	41,68	5,76	124	71	17	10,00	1,11 011	
3 735	4 164	1 277	37,09	3,45	102	94	36	12,86	0,77 012	
3 301	5 946	2 243	51,67	3,51	124	161	86	21,59	1,22 013	
2 193	6 675	2 932	52,62	2,37	114	310	154	18,73	0,70 014	
807	3 552	1 908	24,15	0,66	41	127	98	12,05	0,13 015	
586	3 771	2 200	24,57	0,42	41	208	155	18,20	0,13 016	
370	4 433	2 506	13,08	0,43	46	462	327	5,48	0,15 017	
242	7 902	5 636	11,19	0,51	54	2 070	1 360	5,14	0,22 018	
14 083	39 014	19 181	256,05	17,12	646	3 502	2 234	104,04	4,42 019	
91	5 079	3 568	6,29	0,37	24	1 382	918	2,27	0,16 020	
Obstbau										
1 184	832	228	0,02	0,02	> 12	13	4	-	- 021	
2 083	1 856	733	0,04	0,02	/				022	
2 059	3 037	1 415	0,18	0,00	8	22	6	-	- 023	
1 868	5 477	3 068	0,19	0,04	14	28	25	0,01	0,03 024	
685	6 962	5 198	1,09	0,00	18	143	126	0,02	- 025	
7 879	18 163	10 642	1,52	0,09	52	207	161	0,03	0,03 026	
Gemüsebau										
708	685	123	4,44	0,51	> 7	3	2	0,18	0,06 027	
874	945	273	5,19	0,44	/				028	
490	913	316	7,41	0,76	10	13	7	1,50	0,04 029	
397	1 586	631	12,02	0,71	20	50	33	2,25	0,06 030	
203	3 430	1 931	13,98	0,57	18	556	297	2,67	0,16 031	
2 672	7 559	3 274	43,04	2,99	55	622	339	6,59	0,31 032	
Zierpflanzenbau										
512	250	60	31,07	3,63	101	51	14	8,74	0,90 033	
227	145	79	24,77	1,87	60	39	22	10,83	0,55 034	
187	160	125	34,58	2,17	62	59	42	17,21	1,06 035	
114	208	179	52,65	0,98	42	85	69	25,82	0,26 036	
24	137	130	20,92	0,05	10	67	64	17,06	- 037	
1 064	901	573	163,99	8,70	275	300	210	79,66	2,77 038	
Baumschulen										
55	33	9	0,66	0,05	3	1	1	0,02	0,02 039	
93	65	32	1,09	0,06	14	11	5	0,35	0,02 040	
145	268	99	1,95	0,14	27	36	20	0,18	0,02 041	
229	649	362	5,05	0,49	63	200	103	1,35	0,33 042	
158	2 818	2 081	9,11	0,59	72	1 362	1 093	7,36	0,23 043	
680	3 833	2 582	17,86	1,32	179	1 609	1 221	9,25	0,62 044	
betriebe *)										
390	771	62	5,49	1,55	14	18	2	1,13	0,17 045	
458	1 153	159	6,00	1,06	15	31	5	1,61	0,15 046	
420	1 569	287	7,55	0,44	17	31	11	2,70	0,11 047	
392	2 307	600	6,86	0,80	16	79	22	1,35	0,15 048	
128	2 759	1 002	3,75	0,16	23	612	263	1,72	0,11 049	
1 788	8 559	2 110	29,65	4,01	85	764	304	8,51	0,69 050	
und Dienstleistungen										
265	105	28	10,17	1,96	54	34	7	3,46	0,42 051	
91	111	31	6,68	0,57	19	13	6	2,06	0,13 052	
61	244	41	5,17	0,47	15	14	10	2,66	0,16 053	
72	288	111	2,86	0,35	30	170	49	1,89	0,11 054	
34	452	235	3,82	0,00	15	210	130	3,29	- 055	
523	1 201	447	28,70	3,37	133	442	202	13,37	0,81 056	

Lfd Nr.	Regionale Einheit	Insgesamt					Betriebe ohne außerbetriebliches Einkommen				
		Betriebe	LF	GN			Betriebe	LF	GN		
				zusammen	Gewächs- haus- fläche	Früh- beet- fläche			zusammen	Gewächs- haus- fläche	Früh- beet- fläche
		Anzahl	ha				Anzahl	ha			
1	2	3	4	5	6	7	8	9	10		
Betriebe											
001	Baden-Württemberg	9 823	47 778	21 791	566,90	34,91	2 819	24 816	11 055	352,51	23,13
002	Bayern	5 089	26 208	11 863	445,21	42,98	1 976	13 687	6 577	293,27	29,85
003	Brandenburg	723	7 554	4 038	60,36	7,77	349	3 772	1 636	38,88	5,09
004	Hessen	1 864	12 441	5 804	191,92	20,03	899	7 072	3 008	131,07	12,49
005	Mecklenb.-Vorpommern	213	3 032	1 455	40,58	2,31	133	1 597	886	27,32	1,54
006	Niedersachsen	5 030	41 628	21 600	469,40	22,09	2 053	21 585	11 197	304,19	14,41
007	Nordrhein-Westfalen	5 188	40 030	20 231	1 037,45	33,95	3 197	23 756	12 487	717,81	21,64
008	Rheinland-Pfalz	3 067	19 168	11 320	129,82	24,90	994	11 821	6 901	81,27	22,02
009	Saarland	238	922	531	23,67	2,09	116	556	279	14,29	1,46
010	Sachsen	1 111	5 933	4 025	144,20	22,45	649	3 693	2 424	83,99	14,66
011	Sachsen-Anhalt	463	3 362	2 424	38,00	6,00	161	1 477	975	13,73	2,64
012	Schleswig-Holstein	1 397	20 389	9 369	131,99	5,92	753	12 104	5 552	63,42	4,10
013	Thüringen	470	1 366	934	56,16	8,47	261	949	662	39,00	5,63
014	Stadtstaaten	1 307	4 054	3 023	239,45	8,00	670	2 094	1 648	152,91	5,23
darunter Betriebe mit:											
015	Baden-Württemberg	9 317	47 095	21 469	525,87	28,21	2 461	24 356	10 823	321,87	18,52
016	Bayern	4 693	25 542	11 531	414,58	38,36	1 734	13 407	6 382	271,75	27,25
017	Brandenburg	552	7 181	3 877	44,11	5,41	245	3 464	1 522	26,52	3,54
018	Hessen	1 568	11 900	5 628	165,55	16,21	723	6 848	2 918	111,62	10,01
019	Mecklenb.-Vorpommern	128	2 939	1 414	35,33	1,42	77	1 527	855	23,44	0,94
020	Niedersachsen	4 496	40 464	21 129	429,16	17,83	1 713	20 799	10 882	274,92	11,67
021	Nordrhein-Westfalen	4 373	38 633	19 555	965,99	27,40	2 665	23 130	12 115	672,05	17,62
022	Rheinland-Pfalz	2 903	19 042	11 245	120,60	23,24	887	11 739	6 848	75,22	20,67
023	Saarland	215	859	487	21,46	1,89	101	541	270	12,52	1,35
024	Sachsen	874	5 802	3 929	127,20	18,40	500	3 603	2 358	73,61	11,92
025	Sachsen-Anhalt	316	3 238	2 328	29,04	3,78	110	1 429	934	10,70	1,86
026	Schleswig-Holstein	1 203	19 771	9 044	117,90	4,31	650	11 873	5 408	56,29	3,06
027	Thüringen	335	1 222	842	46,61	6,45	182	900	634	32,90	4,19
028	Stadtstaaten	1 234	3 864	2 952	222,03	7,40	630	2 026	1 607	137,58	4,80
darunter: Sparte											
029	Baden-Württemberg	5 497	22 803	11 634	3,70	0,03	743	9 956	5 117	2,29	0,01
030	Bayern	1 245	4 913	2 738	0,28	0,03	105	1 742	1 075	0,07	-
031	Brandenburg	113	2 946	2 132	1,52	0,19	37	1 105	746	1,04	0,18
032	Hessen	411	1 952	1 081	0,01	0,00	57	981	421	0,01	0,00
033	Mecklenb.-Vorpommern	9	967	275	-	-	5	307	154	-	-
034	Niedersachsen	1 220	13 382	9 576	1,72	0,04	381	6 630	4 657	0,72	0,00
035	Nordrhein-Westfalen	307	4 792	3 049	2,76	-	131	2 633	1 671	2,16	-
036	Rheinland-Pfalz	1 392	5 709	3 614	0,40	0,02	204	2 645	1 517	0,09	0,01
037	Saarland	50	168	108	-	-
038	Sachsen	40	2 787	2 272	0,03	-	16	1 782	1 345	-	-
039	Sachsen-Anhalt	59	1 112	940	0,32	-	13	815	699	0,12	-
040	Schleswig-Holstein	124	2 054	1 040	0,13	-	44	1 075	565	0,13	-
041	Thüringen	13	81	70	0,00	-
042	Stadtstaaten	209	1 793	1 449	-	0,02
Sparte											
043	Baden-Württemberg	1 043	7 259	3 673	143,70	4,74	397	4 113	2 193	89,96	3,15
044	Bayern	1 263	10 172	4 478	95,54	11,87	453	6 159	2 879	62,27	8,70
045	Brandenburg	102	2 136	693	8,37	0,69	38	1 525	336	3,89	0,49
046	Hessen	276	4 566	2 528	27,68	1,40	132	2 767	1 434	15,79	0,87
047	Mecklenb.-Vorpommern	18	746	306	13,84	0,10	11	525	232	13,41	0,06
048	Niedersachsen	1 186	10 163	4 000	38,54	2,06	255	5 362	2 071	25,90	1,42
049	Nordrhein-Westfalen	1 137	15 103	7 602	136,36	9,06	701	10 035	5 203	109,92	4,72
050	Rheinland-Pfalz	650	7 971	5 330	29,89	16,81	240	5 865	4 048	14,65	16,52
051	Saarland	32	258	181	1,42	0,68	23	209	138	1,02	0,64
052	Sachsen	114	1 092	696	22,81	3,22	62	753	524	12,44	2,27
053	Sachsen-Anhalt	59	990	860	4,74	0,59	20	190	141	2,64	0,31
054	Schleswig-Holstein	196	5 842	2 373	7,12	0,53	124	4 050	1 752	5,96	0,39
055	Thüringen	25	739	532	12,88	0,34	13	680	508	10,59	0,28
056	Stadtstaaten	265	851	672	36,10	2,79	153	534	456	23,67	2,16
Sparte											
057	Baden-Württemberg	950	1 295	823	286,56	15,78	591	850	535	179,99	10,62
058	Bayern	1 131	1 140	760	249,64	19,13	725	732	487	160,14	13,36
059	Brandenburg	153	122	93	22,56	2,69	84	79	57	14,66	1,67
060	Hessen	426	566	376	104,17	6,52	283	283	235	71,97	4,57
061	Mecklenb.-Vorpommern	39	110	99	15,95	0,64	24	89	82	6,24	0,52
062	Niedersachsen	861	1 394	861	268,60	7,44	522	917	523	179,03	4,26
063	Nordrhein-Westfalen	1 848	2 855	2 329	725,20	12,62	1 228	1 916	1 588	493,44	8,72
064	Rheinland-Pfalz	384	399	276	78,96	5,03	241	231	172	52,98	3,34
065	Saarland	99	40	31	17,04	1,12	59	20	18	10,60	0,69
066	Sachsen	433	345	265	78,25	9,80	253	212	163	43,65	6,39
067	Sachsen-Anhalt	74	84	74	17,09	1,60	40	26	25	5,59	0,83
068	Schleswig-Holstein	255	368	252	72,40	1,70	139	174	127	32,91	1,14
069	Thüringen	167	161	72	27,57	3,49	98	98	42	17,99	2,06
070	Stadtstaaten	629	691	522	174,13	3,49	355	409	319	105,16	2,06

1) Einkommen des Betriebsinhabers und seines Ehegatten zusammen.

Gartenbauerzeugnissen 1994 nach sozialökonomischer Gliederung
Sparten nach Ländern

Betriebe mit außerbetrieblichem Einkommen 1)										
zusammen					und zwar aus					Lfd. Nr.
					eigenem rechtlich selbstständigen Gewerbebetrieb					
Betriebe	LF	GN			Betriebe	LF	GN			
		zusammen	Gewächs- haus- fläche	Früh- beet- fläche			zusammen	Gewächs- haus- fläche	Früh- beet- fläche	
Anzahl	ha				Anzahl	ha				
11	12	13	14	15	16	17	18	19	20	
insgesamt										
7 004	22 962	10 736	214,39	11,78	326	2 202	1 340	62,56	2,15	001
3 113	12 520	5 286	151,94	13,12	209	1 171	780	32,30	2,45	002
374	3 781	2 402	21,47	2,68	58	637	380	4,74	0,67	003
965	5 369	2 795	60,85	7,55	49	349	220	9,84	0,23	004
80	1 435	569	13,27	0,77	13	254	239	7,67	0,05	005
2 977	20 043	10 403	165,21	7,69	285	3 314	1 922	44,04	2,32	006
1 991	16 274	7 743	319,65	12,30	367	3 284	1 732	78,90	1,40	007
2 073	7 347	4 419	48,54	2,88	85	426	286	7,94	0,39	008
122	366	252	9,38	0,64	24	59	44	4,20	0,25	009
462	2 240	1 601	60,22	7,78	75	201	182	14,77	1,59	010
302	1 885	1 449	24,26	3,37	119	539	345	16,93	1,82	011
644	8 285	3 817	68,57	1,82	137	2 587	1 672	29,08	0,27	012
209	417	272	17,16	2,84	69	173	117	9,75	0,81	013
637	1 961	1 374	86,53	2,77	56	69	60	15,67	0,51	014
Schwerpunkt Erzeugung										
6 856	22 739	10 646	204,00	9,70	307	2 180	1 326	60,50	2,01	015
2 959	12 135	5 149	142,83	11,11	182	1 092	725	29,45	1,82	016
307	3 716	2 355	17,59	1,87	36	609	359	3,45	0,42	017
845	5 053	2 710	53,93	6,20	33	234	203	8,50	0,08	018
51	1 412	559	11,89	0,48	10	245	237	7,54	0,05	019
2 783	19 665	10 248	154,24	6,15	228	3 124	1 856	40,58	2,04	020
1 708	15 502	7 440	293,94	9,78	298	2 775	1 573	70,12	1,25	021
2 016	7 303	4 398	45,38	2,56	76	417	280	7,65	0,36	022
114	318	217	8,93	0,54	21	39	24	3,97	0,17	023
374	2 199	1 572	53,59	6,47	58	196	179	13,53	1,30	024
206	1 808	1 394	18,34	1,93	56	502	316	12,52	0,76	025
553	7 897	3 636	61,61	1,25	105	2 292	1 545	25,37	0,17	026
153	321	207	13,71	2,26	45	117	87	7,65	0,68	027
604	1 838	1 345	84,45	2,59	36	56	50	14,24	0,37	028
Obstbau										
4 754	12 848	6 518	1,41	0,02	38	365	160	0,02	-	029
1 140	3 171	1 662	0,21	0,03	4	29	29	-	-	030
76	1 841	1 386	0,48	0,01	031
354	971	660	-	-	3	21	11	-	-	032
4	659	120	-	-	-	-	-	-	-	033
839	6 753	4 919	1,00	0,03	38	387	348	0,06	0,03	034
176	2 160	1 377	0,60	-	7	154	136	-	-	035
1 188	3 064	2 097	0,31	0,01	8	42	32	-	-	036
.	-	-	-	-	-	037
24	1 005	926	0,03	-	-	-	-	-	-	038
46	297	241	0,20	-	-	-	-	-	-	039
80	979	474	0,00	-	5	224	73	-	-	040
.	-	-	-	-	-	041
.	042
Gemüsebau										
646	3 146	1 480	53,75	1,60	37	514	277	6,23	0,18	043
810	4 013	1 599	33,27	3,16	18	238	147	1,50	0,31	044
64	611	357	4,49	0,20	3	83	59	0,20	0,02	045
144	1 798	1 095	11,90	0,53	5	85	84	2,57	-	046
7	221	75	0,43	0,04	-	-	-	-	-	047
931	4 801	1 929	12,64	0,64	13	692	303	0,87	0,34	048
436	5 068	2 399	26,44	4,34	23	416	194	3,17	0,01	049
410	2 106	1 282	15,24	0,28	12	35	26	0,18	-	050
9	48	43	0,40	0,04	051
52	339	171	10,37	0,95	4	16	16	0,54	0,07	052
39	800	719	2,10	0,29	4	134	126	0,14	0,01	053
72	1 792	621	1,16	0,14	7	226	111	0,04	-	054
12	59	24	2,29	0,06	055
112	317	215	12,43	0,63	056
Zierpflanzenbau										
359	445	288	106,57	5,17	118	171	106	42,03	1,48	057
406	408	272	89,51	5,77	86	97	69	23,02	1,30	058
69	43	36	7,89	1,02	15	15	12	2,27	0,32	059
143	283	141	32,20	1,94	6	10	9	3,42	0,07	060
15	20	17	9,70	0,12	5	13	11	6,77	0,03	061
339	477	338	89,57	3,18	83	156	132	27,74	0,71	062
620	939	742	231,76	3,90	144	240	174	54,09	0,80	063
143	168	104	25,98	1,70	34	69	29	6,42	0,35	064
40	19	13	6,44	0,43	14	7	6	3,61	0,12	065
180	133	102	34,59	3,42	33	27	23	10,93	0,66	066
34	58	49	11,50	0,78	17	41	34	10,50	0,16	067
116	193	124	39,49	0,56	28	43	20	14,69	0,11	068
69	63	30	9,59	1,43	28	45	18	6,10	0,44	069
274	282	203	68,97	1,43	28	31	29	12,65	0,35	070

Lfd Nr.	Regionale Einheit	Noch: Betriebe mit außerbetrieblichem Einkommen 1)									
		noch: und zwar aus									
		Erwerbstätigkeit außerhalb des Betriebes					sonstigen Quellen				
		Betriebe	LF	GN			Betriebe	LF	GN		
				zusammen	Gewächs- haus- fläche	Früh- beet- fläche			zusammen	Gewächs- haus- fläche	Früh- beet- fläche
		Anzahl	ha				Anzahl	ha			
21	22	23	24	25	26	27	28	29	30		
Betriebe											
001 Baden-Württemberg	3 821	11 944	5 016	46,71	2,46	3 720	12 115	6 126	158,56	8,27	
002 Bayern	1 764	6 762	2 307	32,01	3,14	1 646	6 805	3 271	109,30	9,05	
003 Brandenburg	175	2 082	1 406	9,03	0,52	195	1 786	1 007	13,78	1,86	
004 Hessen	442	2 459	1 065	16,51	3,23	578	3 342	1 859	43,04	4,46	
005 Mecklenb.-Vorpommern	31	1 024	276	5,95	0,09	44	234	107	2,45	0,66	
006 Niedersachsen	1 606	8 873	4 692	47,00	1,90	1 502	12 124	6 072	100,63	4,43	
007 Nordrhein-Westfalen	739	5 354	2 481	60,54	1,85	1 175	10 551	5 025	220,60	9,83	
008 Rheinland-Pfalz	974	2 918	1 695	6,21	0,75	1 212	4 781	2 913	40,44	1,92	
009 Saarland	58	191	88	0,95	0,03	56	170	145	5,47	0,48	
010 Sachsen	168	844	472	25,00	1,76	268	1 485	1 185	27,02	5,10	
011 Sachsen-Anhalt	125	783	599	9,61	0,63	164	1 016	753	12,55	1,60	
012 Schleswig-Holstein	259	2 653	1 042	10,92	0,52	348	5 103	2 300	43,37	1,15	
013 Thüringen	79	176	115	7,77	0,95	91	182	122	6,81	1,25	
014 Stadtstaaten	308	659	441	18,28	1,21	349	1 446	1 041	59,22	1,64	
darunter Betriebe mit:											
015 Baden-Württemberg	3 763	11 850	4 986	43,57	2,13	3 635	11 989	6 069	152,00	6,62	
016 Bayern	1 702	6 523	2 260	29,73	2,54	1 558	6 562	3 225	103,79	7,98	
017 Brandenburg	152	2 060	1 388	7,57	0,29	156	1 747	980	11,56	1,36	
018 Hessen	402	2 375	1 039	14,72	2,85	496	3 137	1 806	38,36	3,41	
019 Mecklenb.-Vorpommern	26	1 013	273	5,65	0,09	22	223	101	1,50	0,37	
020 Niedersachsen	1 526	8 707	4 620	42,98	1,44	1 404	11 937	5 989	94,68	3,34	
021 Nordrhein-Westfalen	650	5 213	2 425	55,30	1,26	1 003	9 980	4 800	202,93	7,90	
022 Rheinland-Pfalz	942	2 891	1 683	4,21	0,59	1 188	4 767	2 906	39,49	1,77	
023 Saarland	55	165	72	0,92	0,02	51	152	129	5,06	0,41	
024 Sachsen	140	829	463	23,73	1,51	219	1 461	1 167	22,55	4,26	
025 Sachsen-Anhalt	95	741	572	7,92	0,37	122	974	726	10,42	1,15	
026 Schleswig-Holstein	234	2 601	1 016	9,61	0,31	303	4 930	2 210	38,77	0,87	
027 Thüringen	66	165	108	7,40	0,81	66	147	88	5,45	0,91	
028 Stadtstaaten	301	648	433	18,16	1,20	337	1 339	1 021	58,61	1,59	
darunter: Sparte											
029 Baden-Württemberg	2 786	7 632	3 663	0,93	0,00	2 491	6 543	3 597	0,57	0,02	
030 Bayern	757	1 951	898	0,12	0,01	576	1 660	1 018	0,15	0,02	
031 Brandenburg	46	1 135	923	0,13	0,01	33	718	474	0,43	0,01	
032 Hessen	185	522	299	-	-	199	532	420	-	-	
033 Mecklenb.-Vorpommern	3	657	118	-	-	-	-	-	-	-	
034 Niedersachsen	498	2 931	2 188	0,09	-	402	4 241	2 936	0,85	-	
035 Nordrhein-Westfalen	76	757	489	-	-	113	1 501	975	0,60	-	
036 Rheinland-Pfalz	584	1 561	1 037	0,02	-	716	1 860	1 317	0,29	0,01	
037 Saarland	36	119	66	-	-	16	40	23	-	-	
038 Sachsen	9	295	264	0,02	-	16	883	834	0,01	-	
039 Sachsen-Anhalt	24	141	122	0,16	-	28	175	126	0,08	-	
040 Schleswig-Holstein	51	312	218	-	-	41	678	331	0,00	-	
041 Thüringen	7	41	38	-	-	-	-	-	-	-	
042 Stadtstaaten	85	405	294	-	0,02	93	777	641	-	0,02	
Sparte											
043 Baden-Württemberg	279	980	337	10,99	0,46	404	2 015	1 037	45,40	1,17	
044 Bayern	463	1 958	609	5,85	0,46	457	2 334	1 074	26,88	2,56	
045 Brandenburg	30	256	156	2,31	0,01	36	413	208	4,03	0,19	
046 Hessen	68	725	350	4,10	0,11	82	1 114	766	6,45	0,41	
047 Mecklenb.-Vorpommern	5	214	73	0,43	0,04	3	9	2	0,06	-	
048 Niedersachsen	538	2 299	881	2,69	0,06	494	2 523	971	9,60	0,32	
049 Nordrhein-Westfalen	204	1 803	791	6,95	0,22	249	3 457	1 705	16,84	4,19	
050 Rheinland-Pfalz	179	477	258	0,32	0,07	246	1 782	1 053	14,74	0,22	
051 Saarland	-	-	-	-	-	7	39	38	0,35	0,04	
052 Sachsen	31	277	118	8,29	0,26	26	110	63	2,74	0,70	
053 Sachsen-Anhalt	14	223	195	0,95	0,04	31	495	419	1,30	0,28	
054 Schleswig-Holstein	29	652	176	0,19	0,04	39	1 051	354	0,93	0,10	
055 Thüringen	8	31	14	1,18	0,02	5	29	10	1,12	0,04	
056 Stadtstaaten	-	-	-	-	-	59	226	169	7,99	0,47	
Sparte											
057 Baden-Württemberg	88	86	52	13,07	0,87	217	275	182	73,63	3,48	
058 Bayern	126	95	54	19,65	1,35	250	283	187	63,16	3,90	
059 Brandenburg	26	13	11	2,63	0,17	38	21	19	5,03	0,69	
060 Hessen	54	83	46	8,18	0,32	100	212	101	25,74	1,68	
061 Mecklenb.-Vorpommern	4	9	6	4,69	0,01	7	3	2	0,49	0,07	
062 Niedersachsen	112	132	72	23,12	0,80	202	280	184	54,21	2,11	
063 Nordrhein-Westfalen	175	234	160	42,58	0,82	381	594	488	164,18	2,64	
064 Rheinland-Pfalz	43	31	25	2,94	0,40	83	79	60	21,79	1,11	
065 Saarland	12	6	2	0,92	0,02	20	8	8	2,80	0,31	
066 Sachsen	62	47	37	13,10	0,89	108	72	54	14,81	2,23	
067 Sachsen-Anhalt	13	26	26	4,74	0,22	20	32	26	6,92	0,54	
068 Schleswig-Holstein	37	45	31	4,89	0,15	65	134	85	24,80	0,37	
069 Thüringen	27	42	15	5,82	0,50	25	16	8	3,56	0,53	
070 Stadtstaaten	120	88	55	11,28	0,56	145	178	128	48,44	0,75	

1) Einkommen des Betriebsinhabers und seines Ehegatten zusammen.

Gartenbauerzeugnissen 1994 nach sozialökonomischer Gliederung
Sparten nach Ländern

Betriebe, deren außerbetriebliches Einkommen 1) größer ist als das Einkommen aus dem gartenbaulich/landw. Betrieb										Lfd. Nr.
zusammen					darunter zum größten Teil aus eigenem rechtlich selbstständigen gartenbaulichen Gewerbebetrieb					
Betriebe	LF	GN			Betriebe	LF	GN			
		zusammen	Gewächs- haus- fläche	Früh- beet- fläche			zusammen	Gewächs- haus- fläche	Früh- beet- fläche	
Anzahl	ha				Anzahl	ha				
31	32	33	34	35	36	37	38	39	40	
insgesamt										
5 807	12 939	5 658	38,61	3,06	129	702	420	14,13	0,68	001
2 264	6 381	2 255	30,85	3,23	111	523	326	11,83	0,84	002
226	1 687	984	10,91	0,84	16	24	20	1,57	0,08	003
590	1 687	915	14,33	1,13	21	50	35	4,26	0,03	004
39	380	240	8,31	0,19	9	71	57	7,13	0,02	005
1 993	6 539	3 455	30,10	2,28	122	844	477	10,59	1,05	006
796	3 302	1 762	67,83	1,98	159	796	457	33,84	0,72	007
1 685	2 685	1 801	8,72	0,82	48	99	69	5,97	0,20	008
87	234	125	4,15	0,29	15	42	29	1,87	0,20	009
214	703	519	22,14	3,03	44	89	73	7,46	0,79	010
162	783	509	6,86	0,85	17	99	47	1,54	0,15	011
273	2 039	890	15,02	0,39	54	574	398	9,34	0,16	012
99	191	119	5,77	1,04	7	9	9	1,44	0,07	013
371	673	396	21,15	1,36	27	22	19	6,44	0,27	014
Schwerpunkt Erzeugung										
5 751	12 862	5 627	35,19	2,74	122	692	414	13,19	0,66	015
2 203	6 134	2 209	28,99	2,87	98	488	306	10,97	0,77	016
196	1 655	959	9,38	0,63	9	10	6	1,24	0,05	017
556	1 626	895	12,83	0,94	17	43	30	3,82	0,03	018
32	369	236	7,96	0,14	7	62	55	7,01	0,02	019
1 903	6 310	3 373	26,38	1,70	95	741	447	9,20	0,88	020
717	3 102	1 673	59,74	1,64	129	676	412	27,88	0,63	021
1 655	2 662	1 791	7,95	0,68	44	97	67	5,74	0,20	022
82	203	104	3,89	0,20	12	22	9	1,64	0,12	023
176	686	507	19,76	2,54	35	85	70	6,66	0,59	024
127	743	482	5,36	0,56	9	92	41	1,24	0,09	025
245	1 919	838	13,58	0,33	44	470	355	8,82	0,14	026
82	179	110	4,53	0,87	4	5	4	0,76	0,07	027
358	563	377	20,50	1,29	21	19	16	5,89	0,20	028
Obstbau										
4 383	8 468	4 192	0,92	0,01	20	88	53	0,02	-	029
1 049	2 144	1 023	0,09	0,01	030
49	707	527	0,08	-	031
327	663	482	-	-	032
3	190	117	-	-	033
601	2 373	1 728	0,22	0,03	21	104	97	0,01	0,03	034
104	545	362	-	-	035
1 095	1 659	1 237	0,02	0,01	036
48	140	84	-	-	037
15	318	258	0,02	-	038
40	217	165	0,16	-	039
57	349	192	-	-	040
10	43	39	0,00	-	041
98	349	234	-	0,02	042
Gemüsebau										
450	1 230	435	10,64	0,63	14	256	151	2,27	0,08	043
606	1 656	497	5,22	0,89	11	103	42	1,04	0,20	044
45	317	172	2,49	0,10	-	-	-	-	-	045
75	389	184	3,41	0,13	046
6	52	45	0,43	0,04	-	-	-	-	-	047
809	1 777	726	1,99	0,03	-	-	-	-	-	048
196	897	545	6,47	0,19	11	93	39	1,31	0,01	049
320	407	259	0,57	0,11	10	30	24	0,17	-	050
4	8	4	0,06	0,03	-	-	-	-	-	051
28	67	61	4,50	0,50	052
24	162	108	1,46	0,09	-	-	-	-	-	053
38	522	184	0,56	0,04	4	134	77	-	-	054
6	23	9	0,07	0,00	-	-	-	-	-	055
65	52	46	5,18	0,23	056
Zierpflanzenbau										
109	80	51	16,83	1,04	38	32	21	8,60	0,48	057
140	92	49	19,57	1,36	38	33	18	8,12	0,43	058
43	24	18	4,26	0,37	7	8	5	0,89	0,05	059
51	41	27	6,09	0,40	3	7	6	1,56	0,02	060
9	14	11	6,94	0,03	4	11	9	6,62	-	061
102	120	64	12,81	0,71	28	57	41	5,17	0,31	062
215	237	163	47,00	1,05	67	68	57	23,12	0,41	063
59	42	31	6,32	0,47	22	20	11	5,11	0,18	064
19	9	4	2,09	0,10	7	4	3	1,40	0,07	065
80	43	36	12,42	1,57	23	16	13	5,40	0,47	066
16	14	10	1,74	0,32	6	7	4	1,24	0,07	067
45	51	31	10,24	0,14	14	22	9	7,65	0,10	068
28	36	12	3,68	0,50	3	1	1	0,49	0,02	069
148	99	68	14,01	0,64	15	15	13	4,30	0,18	070

17 (4) Betriebe in der Hand natürlicher Personen mit Anbau von
17.4 (4.1/24.1) Gartenbaubetriebe und ihre Sparten nach

Lfd Nr.	Vollbeschäftigten- Einheiten von ... bis unter ... VBE	Insgesamt					Betriebe ohne außerbetriebliches Einkommen				
		Betriebe	LF	GN			Betriebe	LF	GN		
				zusammen	Gewächs- haus- fläche	Früh- beet- fläche			zusammen	Gewächs- haus- fläche	Früh- beet- fläche
		Anzahl	ha			Anzahl	ha				
		1	2	3	4	5	6	7	8	9	10
Deutschland											
Betriebe											
001	unter 1	10 149	17 795	8 002	86,44	6,26	568	2 453	947	47,46	2,75
002	1 - 2	6 365	27 061	11 746	272,71	44,63	2 279	11 630	5 101	165,84	33,23
003	2 - 5	12 891	101 778	46 391	1 338,29	117,62	8 082	64 107	28 916	952,33	80,80
004	5 - 10	4 664	43 978	23 622	1 050,66	53,82	3 000	26 563	14 430	691,75	35,16
005	10 und mehr	1 914	43 253	28 644	827,00	19,56	1 101	24 226	15 894	456,28	11,96
006	Insgesamt	35 983	233 864	118 406	3 575,10	241,88	15 030	128 980	65 288	2 313,67	163,90
davon Betriebe mit:											
Schwerpunkt											
007	unter 1	9 948	17 527	7 886	78,88	5,23	495	2 363	913	43,05	2,27
008	1 - 2	5 862	26 395	11 514	253,60	41,05	2 015	11 312	4 976	154,75	31,24
009	2 - 5	11 181	99 209	45 373	1 226,01	98,46	6 978	62 611	28 261	874,31	68,12
010	5 - 10	3 693	42 532	22 757	952,20	41,09	2 340	25 822	13 897	624,66	26,43
011	10 und mehr	1 523	41 887	27 901	754,72	14,46	850	23 535	15 508	404,22	9,35
012	Zusammen	32 207	227 550	115 430	3 265,41	200,28	12 678	125 644	63 555	2 100,99	137,40
davon: Sparte											
013	unter 1	6 216	9 476	5 206	0,31	0,04	146	701	351	0,01	0,00
014	1 - 2	1 914	10 298	5 785	0,59	0,06	379	3 725	2 023	0,29	0,04
015	2 - 5	2 155	29 293	18 051	5,09	0,12	1 046	15 764	9 632	3,23	0,05
016	5 - 10	291	8 491	5 508	2,75	0,11	156	5 047	3 273	1,25	0,10
017	10 und mehr	113	7 902	5 427	2,15	0,00	72	5 248	3 370	1,85	0,00
018	Zusammen	10 689	65 459	39 977	10,88	0,32	1 799	30 484	18 649	6,63	0,20
Sparte											
019	unter 1	1 915	3 532	1 258	9,97	1,04	95	878	260	3,35	0,45
020	1 - 2	1 158	6 080	2 528	58,48	20,70	414	2 885	1 313	33,63	19,10
021	2 - 5	2 491	31 491	14 107	292,92	26,92	1 607	22 204	10 034	211,95	19,23
022	5 - 10	572	14 999	8 155	111,62	4,96	368	9 817	5 328	76,92	2,25
023	10 und mehr	230	11 784	7 877	105,99	1,26	138	6 982	4 980	66,24	0,94
024	Zusammen	6 366	67 887	33 925	578,98	54,88	2 622	42 766	21 915	392,09	41,97
Sparte											
025	unter 1	461	302	199	52,95	2,68	146	119	93	32,79	1,40
026	1 - 2	1 224	1 033	624	151,90	11,22	649	562	393	94,62	6,09
027	2 - 5	3 530	3 811	2 578	740,81	46,43	2 434	2 591	1 767	529,33	32,38
028	5 - 10	1 684	2 548	1 956	679,93	22,71	1 107	1 691	1 278	452,11	14,98
029	10 und mehr	550	1 875	1 475	512,53	8,03	306	1 073	842	265,51	5,38
030	Zusammen	7 449	9 569	6 833	2 138,12	91,06	4 642	6 037	4 373	1 374,35	60,23
Sparte											
031	unter 1	373	881	482	6,98	0,17	35	165	89	2,40	0,01
032	1 - 2	411	1 407	855	8,30	2,97	163	632	415	4,53	2,80
033	2 - 5	746	4 908	3 189	30,52	1,88	440	2 715	1 977	17,88	0,93
034	5 - 10	457	4 813	3 779	52,09	2,40	259	2 630	2 075	22,01	1,60
035	10 und mehr	426	12 788	10 219	85,33	3,09	210	5 509	4 587	35,21	1,77
036	Zusammen	2 413	24 797	18 524	183,23	10,51	1 107	11 651	9 142	82,03	7,10
Mehrsparten											
037	unter 1	983	3 336	741	8,67	1,30	73	500	119	4,49	0,41
038	1 - 2	1 155	7 578	1 722	34,34	6,11	410	3 508	832	21,68	3,21
039	2 - 5	2 259	29 706	7 448	156,67	23,11	1 451	19 337	4 851	111,92	15,53
040	5 - 10	689	11 681	3 359	105,81	10,91	450	6 637	1 944	72,38	7,50
041	10 und mehr	204	7 538	2 902	48,72	2,08	124	4 723	1 730	35,41	1,25
042	Zusammen	5 290	59 838	16 171	354,21	43,51	2 508	34 705	9 476	245,88	27,90
Schwerpunkt Handel											
043	unter 1	201	268	116	7,56	1,03	73	90	34	4,41	0,48
044	1 - 2	503	666	232	19,11	3,58	264	318	125	11,09	1,99
045	2 - 5	1 710	2 569	1 019	112,29	19,16	1 104	1 496	655	78,02	12,68
046	5 - 10	971	1 446	866	98,46	12,72	660	741	533	67,09	8,74
047	10 und mehr	391	1 366	744	72,28	5,11	251	690	386	52,06	2,62
048	Zusammen	3 776	6 314	2 976	309,69	41,60	2 352	3 335	1 733	212,68	26,50

*) Einschließlich Betriebe der Sparte Gartenbausämereien.
1) Einkommen des Betriebsinhabers und seines Ehegatten zusammen.

Gartenbauerzeugnissen 1994 nach sozialökonomischer Gliederung
Größenklassen der Vollbeschäftigten-Einheiten

Betriebe mit außerbetrieblichem Einkommen 1)										
zusammen					und zwar aus					Lfd. Nr.
					eigenem rechtlich selbständigen Gewerbebetrieb					
Betriebe	LF	GN			Betriebe	LF	GN			
		zusammen	Gewächs- haus- fläche	Früh- beet- fläche			zusammen	Gewächs- haus- fläche	Früh- beet- fläche	
Anzahl	ha				Anzahl	ha				
11	12	13	14	15	16	17	18	19	20	
Deutschland										
insgesamt										
9 581	15 341	7 056	38,98	3,51	187	446	217	5,63	0,36	001
4 086	15 430	6 645	106,87	11,40	266	985	472	15,05	1,14	002
4 809	37 670	17 475	385,96	36,82	711	3 473	1 641	80,20	6,75	003
1 664	17 415	9 193	358,91	18,65	410	3 271	1 948	86,53	4,14	004
813	19 028	12 750	370,72	7,60	298	7 091	5 042	150,99	2,52	005
20 953	104 885	53 118	1 261,44	77,98	1 872	15 264	9 321	338,39	14,91	006
Erzeugung										
9 453	15 164	6 973	35,83	2,96	158	373	194	5,07	0,31	007
3 847	15 083	6 539	98,85	9,81	225	859	447	13,63	1,02	008
4 203	36 598	17 112	351,70	30,33	557	3 120	1 532	70,79	5,34	009
1 353	16 709	8 860	327,55	14,66	311	2 956	1 810	74,99	3,41	010
673	18 352	12 392	350,50	5,11	240	6 568	4 777	140,60	1,40	011
19 529	101 906	51 875	1 164,42	62,88	1 491	13 876	8 759	305,08	11,49	012
Obstbau										
6 070	8 775	4 854	0,29	0,03	35	72	60	-	-	013
1 535	6 573	3 762	0,29	0,02	17	186	148	-	-	014
1 109	13 529	8 419	1,86	0,07	39	387	322	0,08	0,03	015
135	3 444	2 235	1,50	0,01	13	518	203	0,03	-	016
41	2 654	2 057	0,30	-	3	137	129	-	-	017
8 890	34 975	21 328	4,25	0,13	107	1 299	862	0,11	0,03	018
Gemüsebau										
1 820	2 654	998	6,62	0,59	15	118	28	0,15	0,05	019
744	3 195	1 215	24,85	1,60	32	154	71	1,96	0,11	020
884	9 287	4 072	80,97	7,69	52	488	249	4,84	0,26	021
204	5 182	2 827	34,70	2,72	19	682	454	5,81	0,35	022
92	4 802	2 898	39,75	0,31	13	1 012	557	4,50	0,20	023
3 744	25 120	12 010	186,89	12,91	131	2 456	1 358	17,27	0,97	024
Zierpflanzenbau										
315	182	106	20,16	1,28	39	33	15	4,41	0,19	025
575	470	231	57,28	5,13	89	69	27	8,56	0,70	026
1 096	1 220	811	211,49	14,05	280	335	203	52,34	3,61	027
577	857	679	227,82	7,72	147	187	150	52,52	1,88	028
244	803	633	247,02	2,65	84	341	277	106,39	0,50	029
2 807	3 532	2 460	763,76	30,83	639	964	672	224,23	6,88	030
Baumschulen										
338	717	392	4,58	0,17	52	97	71	0,30	0,03	031
248	775	440	3,77	0,17	55	176	131	0,92	0,00	032
306	2 193	1 212	12,64	0,94	77	592	325	4,25	0,49	033
198	2 183	1 704	30,09	0,81	76	847	750	6,75	0,44	034
216	7 279	5 633	50,12	1,32	116	4 418	3 484	23,72	0,32	035
1 306	13 146	9 382	101,20	3,41	376	6 131	4 762	35,94	1,28	036
betriebe *)										
910	2 836	622	4,18	0,89	17	53	19	0,20	0,04	037
745	4 070	890	12,66	2,89	32	274	70	2,19	0,21	038
808	10 369	2 596	44,74	7,58	109	1 318	433	9,29	0,95	039
239	5 044	1 415	33,43	3,41	56	721	253	9,88	0,74	040
80	2 814	1 172	13,31	0,83	24	661	330	5,99	0,38	041
2 782	25 133	6 696	108,33	15,61	238	3 026	1 105	27,53	2,32	042
und Dienstleistungen										
128	177	83	3,15	0,54	29	73	23	0,56	0,05	043
239	348	107	8,02	1,59	41	126	25	1,42	0,12	044
606	1 072	363	34,26	6,49	154	353	110	9,42	1,41	045
311	706	333	31,37	3,99	99	315	138	11,54	0,72	046
140	675	358	20,22	2,49	58	522	266	10,38	1,12	047
1 424	2 979	1 243	97,01	15,10	381	1 388	561	33,31	3,42	048

17 (4) Betriebe in der Hand natürlicher Personen mit Anbau von

17.4 (4.1/24.1) Gartenbaubetriebe und ihre Sparten nach

Lfd Nr.		Vollbeschäftigten- Einheiten von ... bis unter ... VBE	Noch: Betriebe mit außerbetrieblichem Einkommen 1)									
			noch: und zwar aus									
			Erwerbstätigkeit außerhalb des Betriebes					sonstigen Quellen				
			Betriebe	LF	GN			Betriebe	LF	GN		
					zusammen	Gewächs- haus- fläche	Früh- beet- fläche			zusammen	Gewächs- haus- fläche	Früh- beet- fläche
			Anzahl	ha				Anzahl	ha			
21	22	23	24	25	26	27	28	29	30			
Deutschland												
											Betriebe	
001	unter 1	5 905	11 455	4 937	22,11	2,03	4 704	5 617	2 908	16,77	1,61	
002	1 - 2	2 335	10 042	4 162	48,93	4,51	2 055	6 995	3 080	55,64	7,09	
003	2 - 5	1 751	15 401	6 516	89,22	8,79	2 976	24 408	11 577	264,21	24,86	
004	5 - 10	375	3 871	2 295	75,67	2,79	1 104	12 058	6 017	261,73	13,22	
005	10 und mehr	183	5 955	3 787	60,56	0,95	509	12 059	8 344	244,87	4,91	
006	Insgesamt	10 549	46 724	21 697	296,48	19,05	11 348	61 138	31 926	843,23	51,68	
											davon Betriebe mit:	
											Schwerpunkt	
007	unter 1	5 837	11 363	4 889	20,87	1,78	4 640	5 536	2 857	15,19	1,25	
008	1 - 2	2 211	9 860	4 101	45,15	3,87	1 941	6 787	3 035	51,92	6,09	
009	2 - 5	1 542	14 929	6 375	78,27	7,09	2 632	23 734	11 376	242,99	20,46	
010	5 - 10	312	3 761	2 228	70,80	2,09	913	11 681	5 811	241,16	10,40	
011	10 und mehr	152	5 870	3 745	56,40	0,58	434	11 608	8 137	233,93	3,74	
012	Zusammen	10 054	45 782	21 337	271,48	15,41	10 560	59 345	31 216	785,19	41,94	
											davon: Sparte	
013	unter 1	3 612	6 531	3 408	0,25	0,02	3 144	3 376	2 072	0,07	0,03	
014	1 - 2	957	4 438	2 480	0,12	0,01	774	2 893	1 690	0,21	0,01	
015	2 - 5	518	5 678	3 371	1,01	0,00	690	8 818	5 683	0,93	0,04	
016	5 - 10	47	1 059	783	0,04	0,01	89	2 192	1 426	1,47	0,01	
017	10 und mehr	13	752	577	0,05	-	33	2 346	1 837	0,30	-	
018	Zusammen	5 147	18 458	10 618	1,47	0,04	4 730	19 625	12 708	2,98	0,09	
											Sparte	
019	unter 1	1 139	1 854	668	4,74	0,32	886	990	415	2,67	0,27	
020	1 - 2	393	2 018	709	13,91	0,54	418	1 508	615	13,19	1,18	
021	2 - 5	290	3 549	1 278	15,89	0,88	621	6 297	2 829	64,43	6,88	
022	5 - 10	57	1 126	635	5,96	0,21	150	3 877	2 054	27,38	2,22	
023	10 und mehr	28	1 448	718	9,05	0,04	63	2 927	1 958	30,75	0,15	
024	Zusammen	1 907	9 994	4 008	49,55	2,00	2 138	15 598	7 870	138,42	10,71	
											Sparte	
025	unter 1	203	108	63	8,81	0,70	132	81	43	10,50	0,63	
026	1 - 2	268	220	107	23,23	1,95	286	267	118	30,51	3,01	
027	2 - 5	271	278	184	44,02	2,81	682	746	512	143,09	9,30	
028	5 - 10	119	206	141	44,26	1,43	393	611	476	166,63	5,16	
029	10 und mehr	38	127	96	37,25	0,18	168	485	384	158,82	2,32	
030	Zusammen	899	938	593	157,58	7,08	1 661	2 189	1 533	509,55	20,41	
											Sparte	
031	unter 1	255	572	295	4,05	0,11	96	142	96	0,62	0,06	
032	1 - 2	142	451	233	1,81	0,10	106	325	177	1,36	0,08	
033	2 - 5	118	942	479	4,96	0,28	179	1 449	747	6,32	0,28	
034	5 - 10	43	537	391	15,53	0,02	121	1 188	883	23,68	0,41	
035	10 und mehr	47	2 309	1 855	8,45	0,31	126	4 475	3 400	35,52	0,82	
036	Zusammen	605	4 811	3 253	34,79	0,82	628	7 578	5 303	67,50	1,65	
											Mehrsparten	
037	unter 1	628	2 298	455	3,01	0,62	382	948	231	1,33	0,27	
038	1 - 2	451	2 732	571	6,08	1,26	357	1 794	435	6,66	1,81	
039	2 - 5	345	4 483	1 063	12,39	3,12	460	6 425	1 605	28,22	3,96	
040	5 - 10	46	834	278	5,00	0,42	160	3 813	973	22,00	2,59	
041	10 und mehr	26	1 234	499	1,60	0,05	44	1 376	559	8,54	0,45	
042	Zusammen	1 496	11 581	2 866	28,08	5,47	1 403	14 356	3 803	66,75	9,08	
											Schwerpunkt Handel	
043	unter 1	68	92	48	1,24	0,24	64	82	51	1,58	0,36	
044	1 - 2	124	182	61	3,79	0,64	114	209	45	3,72	0,99	
045	2 - 5	209	472	141	10,95	1,69	344	674	201	21,22	4,40	
046	5 - 10	63	110	68	4,87	0,70	191	378	205	20,57	2,82	
047	10 und mehr	31	85	42	4,16	0,37	75	450	207	10,95	1,17	
048	Zusammen	495	941	360	25,01	3,64	788	1 792	709	58,04	9,74	

*) Einschließlich Betriebe der Sparte Gartenbausämereien.

1) Einkommen des Betriebsinhabers und seines Ehegatten zusammen.

Gartenbauerzeugnissen 1994 nach sozialökonomischer Gliederung
Größenklassen der Vollbeschäftigten-Einheiten

Betriebe, deren außerbetriebliches Einkommen 1) größer ist als das Einkommen aus dem gartenbaulich/landw. Betrieb									
zusammen					darunter zum größten Teil aus eigenem rechtlich selbstständigen gartenbaulichen Gewerbebetrieb				
Betriebe	LF	GN			Betriebe	LF	GN		
		zusammen	Gewächs- haus- fläche	Früh- beet- fläche			zusammen	Gewächs- haus- fläche	Früh- beet- fläche
Anzahl	ha				Anzahl	ha			
31	32	33	34	35	36	37	38	39	40
Deutschland									
insgesamt									
9 291	14 327	6 629	24,81	2,55	114	250	136	2,67	0,24 001
3 081	9 818	4 163	54,28	6,15	150	370	162	8,65	0,65 002
1 741	10 099	4 810	87,43	7,78	297	1 236	608	34,08	2,68 003
340	2 861	1 770	60,17	2,72	134	807	573	30,75	0,99 004
153	3 110	2 256	58,06	1,28	84	1 281	957	41,26	0,68 005
14 606	40 215	19 628	284,75	20,48	779	3 944	2 436	117,41	5,24 006
Erzeugung									
9 208	14 234	6 589	23,44	2,35	102	234	129	2,31	0,22 007
2 951	9 603	4 100	50,77	5,44	132	331	147	7,87	0,55 008
1 531	9 819	4 672	76,89	6,33	244	1 080	566	30,49	2,35 009
265	2 541	1 635	51,94	2,07	100	636	491	25,84	0,78 010
128	3 018	2 185	53,02	0,93	68	1 221	902	37,53	0,52 011
14 083	39 014	19 181	256,05	17,12	646	3 502	2 234	104,04	4,42 012
Obstbau									
5 998	8 423	4 709	0,27	0,03	23	43	36	-	- 013
1 314	4 639	2 520	0,14	0,02 014
524	4 181	2 637	0,98	0,04	21	131	98	0,03	0,03 015
34	378	329	-	- 016
9	543	447	0,13	-	-	-	-	-	- 017
7 879	18 163	10 642	1,52	0,09	52	207	161	0,03	0,03 018
Gemüsebau									
1 769	2 384	901	5,70	0,51	9	75	20	0,12	0,05 019
542	1 655	843	12,65	0,96 020
298	2 134	836	14,11	1,09	25	104	65	3,13	0,07 021
50	888	613	7,58	0,26 022
13	496	281	2,98	0,16	3	241	113	0,53	0,16 023
2 672	7 559	3 274	43,04	2,99	55	622	339	6,59	0,31 024
Zierpflanzenbau									
267	142	82	11,20	0,97	23	20	9	1,90	0,11 025
364	270	129	29,18	2,60	58	35	16	5,27	0,41 026
298	274	193	44,45	3,33	122	131	93	21,57	1,50 027
99	134	103	36,72	1,45	50	59	48	18,71	0,64 028
36	81	67	42,46	0,36	22	56	43	32,21	0,10 029
1 064	901	573	163,99	8,70	275	300	210	79,66	2,77 030
Baumschulen									
307	661	353	3,85	0,15	41	77	60	0,20	0,03 031
160	478	233	2,12	0,11	39	107	66	0,70	0,00 032
109	687	353	3,53	0,63	35	298	158	2,01	0,36 033
51	511	425	3,74	0,08	30	301	271	2,49	0,03 034
53	1 496	1 218	4,62	0,34	34	826	665	3,84	0,19 035
680	3 833	2 582	17,86	1,32	179	1 609	1 221	9,25	0,62 036
betriebe *)									
867	2 624	544	2,42	0,69	6	19	4	0,09	0,03 037
571	2 560	575	6,68	1,74	18	134	22	1,43	0,10 038
302	2 343	654	13,82	1,24	41	417	151	3,75	0,39 039
31	630	166	3,90	0,28	11	96	46	2,30	0,11 040
17	402	172	2,83	0,07	9	98	81	0,95	0,07 041
1 788	8 559	2 110	29,65	4,01	85	764	304	8,51	0,69 042
und Dienstleistungen									
83	92	40	1,37	0,20	12	16	7	0,36	0,02 043
130	216	63	3,51	0,71	18	39	16	0,78	0,10 044
210	481	138	10,54	1,45	53	156	42	3,59	0,32 045
75	320	135	8,23	0,65	34	171	82	4,91	0,21 046
25	92	71	5,05	0,36	16	60	55	3,72	0,17 047
523	1 201	447	28,70	3,37	133	442	202	13,37	0,81 048

18 (-) Betriebe mit Anbau von Gartenbauerzeugnissen und Buchführung im Jahr 1994
nach sozialökonomischer Gliederung

18.1 Betriebe insgesamt nach Größenklassen der landwirtschaftlich genutzten Fläche und Sparten

Lfd Nr.	Landwirtschaftlich genutzte Fläche von ... bis unter ... ha ----- Sparten	Betriebe			Darunter Betriebe in der Hand natürlicher Personen mit überwiegend						
		Insgesamt	dar. mit Buchführung mit Jahresabschluß		betriebl. Einkommen			außerbetriebl. Einkommen			
			zusammen	steuerge- setzlich 1)	zusammen	dar. mit Buchführung mit Jahresabschluß		zusammen	dar. mit Buchführung mit Jahresabschluß		
						zusammen	steuerge- setzlich 1)		zusammen	zusammen	steuerge- setzlich 1)
Anzahl											
Deutschland											
Betriebe insgesamt											
001	unter 0,50	9 945	5 969	5 770	5 180	4 834	4 709	4 661	1 048	983	
002	0,50 - 1,00	7 063	3 426	3 290	3 108	2 805	2 719	3 878	559	514	
003	1,00 - 2,00	6 691	3 241	3 078	2 966	2 562	2 460	3 628	602	549	
004	2,00 - 5,00	7 549	3 563	3 350	3 648	2 742	2 630	3 745	701	615	
005	5,00 - 10,00	6 093	2 841	2 647	3 628	2 272	2 143	2 375	497	439	
006	10,00 - 20,00	5 761	2 972	2 777	4 283	2 520	2 374	1 412	398	360	
007	20,00 und mehr	9 919	8 346	8 053	8 483	7 212	6 973	864	588	561	
008	Insgesamt	53 021	30 358	28 965	31 296	24 947	24 008	20 563	4 393	4 021	
009	darunter:										
010	50,00 und mehr	3 829	3 736	3 670	3 147	3 076	3 030	197	182	178	
010	100,00 und mehr	1 345	1 330	1 312	860	855	848	60	55	53	
davon:											
Gartenbaubetriebe											
011	unter 0,50	9 675	5 957	5 759	5 164	4 829	4 704	4 408	1 042	978	
012	0,50 - 1,00	6 285	3 395	3 264	3 075	2 796	2 711	3 133	537	496	
013	1,00 - 2,00	5 641	3 171	3 012	2 869	2 542	2 440	2 676	552	503	
014	2,00 - 5,00	5 632	3 151	2 981	2 975	2 443	2 353	2 502	589	524	
015	5,00 - 10,00	3 604	2 037	1 916	2 367	1 623	1 546	1 150	344	307	
016	10,00 - 20,00	2 782	1 940	1 826	2 230	1 658	1 569	490	231	216	
017	20,00 und mehr	3 144	2 864	2 782	2 697	2 473	2 417	247	207	198	
018	Zusammen	36 763	22 515	21 540	21 377	18 364	17 740	14 606	3 502	3 222	
019	darunter:										
020	50,00 und mehr	951	932	912	760	746	735	61	58	57	
020	100,00 und mehr	285	281	274	179	178	176	13	12	11	
darunter: Betriebe mit Schwerpunkt Erzeugung											
- nach Größenklassen der landwirtschaftlich genutzten Fläche											
021	unter 0,50	7 492	3 816	3 649	3 319	3 006	2 902	4 121	774	718	
022	0,50 - 1,00	5 617	2 746	2 622	2 506	2 238	2 158	3 060	472	432	
023	1,00 - 2,00	5 142	2 694	2 541	2 481	2 166	2 068	2 604	487	440	
024	2,00 - 5,00	5 267	2 799	2 637	2 694	2 168	2 081	2 457	550	487	
025	5,00 - 10,00	3 476	1 922	1 803	2 275	1 539	1 464	1 130	329	292	
026	10,00 - 20,00	2 714	1 878	1 765	2 191	1 622	1 533	475	219	204	
027	20,00 und mehr	3 069	2 791	2 713	2 658	2 435	2 380	236	197	188	
028	Zusammen	32 777	18 646	17 730	18 124	15 174	14 586	14 083	3 028	2 761	
029	darunter:										
030	50,00 und mehr	927	908	890	753	739	728	58	55	54	
030	100,00 und mehr	269	265	259	175	174	172	12	11	10	
- nach Sparten											
031	Obstbau	10 866	2 635	2 430	2 810	1 748	1 665	7 879	780	675	
032	Gemüsebau	6 467	3 463	3 269	3 694	2 869	2 731	2 672	505	458	
033	Zierpflanzenbau	7 583	7 028	6 752	6 385	6 113	5 896	1 064	805	760	
034	Baumschulen	2 466	2 203	2 125	1 733	1 659	1 622	680	494	457	
035	Mehrspartenbetr. *)	5 395	3 317	3 154	3 502	2 785	2 672	1 788	444	411	
Landwirtschaftliche Betriebe mit Gartenbau											
036	unter 0,50	270	12	11	16	5	5	253	6	5	
037	0,50 - 1,00	778	31	26	33	9	8	745	22	18	
038	1,00 - 2,00	1 050	70	66	97	20	20	952	50	46	
039	2,00 - 5,00	1 917	412	369	673	299	277	1 243	112	91	
040	5,00 - 10,00	2 489	804	731	1 261	649	597	1 225	153	132	
041	10,00 - 20,00	2 979	1 032	951	2 053	862	805	922	167	144	
042	20,00 und mehr	6 775	5 482	5 271	5 786	4 739	4 556	617	381	363	
043	Zusammen	16 258	7 843	7 425	9 919	6 583	6 268	5 957	891	799	
044	darunter:										
045	50,00 und mehr	2 878	2 804	2 758	2 387	2 330	2 295	136	124	121	
045	100,00 und mehr	1 060	1 049	1 038	681	677	672	47	43	42	

*) Einschließlich Betriebe der Sparte Gartenbausämereien.

1) Betriebe mit Buchführung aufgrund steuergesetzlicher Vorschriften.

18 (-) Betriebe mit Anbau von Gartenbauerzeugnissen und Buchführung im Jahr 1994
nach sozialökonomischer Gliederung

18.1 Betriebe insgesamt nach Größenklassen der landwirtschaftlich genutzten Fläche und Sparten

Lfd Nr.	Landwirtschaftlich genutzte Fläche von ... bis unter ... ha ----- Sparten	Betriebe			Darunter Betriebe in der Hand natürlicher Personen mit Überwiegend					
					betrieblichem Einkommen			außerbetrieblichem Einkommen		
		Insgesamt	dar. mit Buchführung mit Jahresabschluß		zusammen	dar. mit Buchführung mit Jahresabschluß		zusammen	dar. mit Buchführung mit Jahresabschluß	
			zusammen	steuerge- setzlich 1)		zusammen	steuerge- setzlich 1)		zusammen	steuerge- setzlich 1)
		Anzahl								
	1	2	3	4	5	6	7	8	9	

Früheres Bundesgebiet

Betriebe insgesamt

001	unter	0,50	8 624	4 706	4 539	4 173	3 843	3 738	4 374	803	750
002	0,50 -	1,00	6 453	2 860	2 739	2 651	2 361	2 286	3 743	455	414
003	1,00 -	2,00	6 258	2 875	2 723	2 675	2 287	2 193	3 515	539	489
004	2,00 -	5,00	7 195	3 284	3 082	3 458	2 564	2 460	3 616	634	551
005	5,00 -	10,00	5 870	2 677	2 492	3 528	2 180	2 056	2 280	452	397
006	10,00 -	20,00	5 570	2 827	2 645	4 200	2 445	2 306	1 334	358	326
007	20,00 und mehr		9 038	7 501	7 226	8 147	6 894	6 667	765	505	482
008	Insgesamt		49 008	26 730	25 446	28 832	22 574	21 706	19 627	3 746	3 409
009	darunter:										
010	50,00 und mehr		3 141	3 058	3 002	2 919	2 852	2 814	153	143	140
	100,00 und mehr		773	765	752	703	700	696	36	35	34

davon:

Gartenbaubetriebe

011	unter	0,50	8 361	4 698	4 532	4 158	3 839	3 734	4 126	799	747
012	0,50 -	1,00	5 678	2 831	2 714	2 618	2 352	2 278	3 001	435	397
013	1,00 -	2,00	5 222	2 807	2 659	2 582	2 268	2 174	2 573	490	444
014	2,00 -	5,00	5 315	2 882	2 721	2 790	2 268	2 185	2 405	529	466
015	5,00 -	10,00	3 436	1 894	1 778	2 275	1 537	1 463	1 101	313	277
016	10,00 -	20,00	2 653	1 824	1 720	2 162	1 593	1 511	459	210	198
017	20,00 und mehr		2 807	2 542	2 468	2 534	2 318	2 268	198	164	156
018	Zusammen		33 472	19 478	18 592	19 119	16 175	15 613	13 863	2 940	2 685
019	darunter:										
020	50,00 und mehr		753	737	721	678	666	659	45	43	42
	100,00 und mehr		167	165	158	142	142	140	10	.	.

darunter: Betriebe mit Schwerpunkt Erzeugung

- nach Größenklassen der landwirtschaftlich genutzten Fläche

021	unter	0,50	6 697	3 074	2 935	2 732	2 433	2 346	3 920	612	567
022	0,50 -	1,00	5 162	2 330	2 219	2 169	1 910	1 840	2 949	391	354
023	1,00 -	2,00	4 821	2 426	2 284	2 262	1 959	1 869	2 513	436	392
024	2,00 -	5,00	5 003	2 579	2 426	2 540	2 024	1 944	2 369	496	435
025	5,00 -	10,00	3 330	1 801	1 687	2 190	1 460	1 388	1 084	301	265
026	10,00 -	20,00	2 601	1 778	1 675	2 128	1 562	1 480	444	198	186
027	20,00 und mehr		2 754	2 491	2 421	2 499	2 284	2 235	188	155	147
028	Zusammen		30 368	16 479	15 647	16 520	13 632	13 102	13 467	2 589	2 346
029	darunter:										
030	50,00 und mehr		741	725	711	672	660	653	42	40	39
	100,00 und mehr		161	159	153	139	139	137	9	.	.

- nach Sparten

031	Obstbau		10 569	2 410	2 213	2 693	1 642	1 564	7 762	723	620
032	Gemüsebau		6 115	3 176	2 997	3 482	2 676	2 550	2 563	442	398
033	Zierpflanzenbau		6 668	6 141	5 897	5 686	5 423	5 228	886	645	609
034	Baumschulen		2 282	2 031	1 960	1 637	1 564	1 529	618	443	411
035	Mehrspartenbetr. *)		4 734	2 721	2 580	3 022	2 327	2 231	1 638	336	308

Landwirtschaftliche Betriebe mit Gartenbau

036	unter	5,00	3 954	507	457	809	328	306	3 143	178	150
037	5,00 -	10,00	2 434	783	714	1 253	643	593	1 179	139	120
038	10,00 -	20,00	2 917	1 003	925	2 038	852	795	875	148	128
039	20,00 und mehr		6 231	4 959	4 758	5 613	4 576	4 399	567	341	326
040	Zusammen		15 536	7 252	6 854	9 713	6 399	6 093	5 764	806	724
041	darunter:										
042	50,00 und mehr		2 388	2 321	2 281	2 241	2 186	2 155	108	100	98
	100,00 und mehr		606	600	594	561	558	556	26	25	25

*) Einschließlich Betriebe der Sparte Gartenbausämereien.

1) Betriebe mit Buchführung aufgrund steuergesetzlicher Vorschriften.

18 (-) Betriebe mit Anbau von Gartenbauerzeugnissen und Buchführung im Jahr 1994
nach sozialökonomischer Gliederung

18.1 Betriebe insgesamt nach Größenklassen der landwirtschaftlich genutzten Fläche und Sparten

Lfd Nr.	Landwirtschaftlich genutzte Fläche von ... bis unter ... ha ----- Sparten	Betriebe			Darunter Betriebe in der Hand natürlicher Personen mit überwiegend					
					betriebl. Einkommen			außerbetriebl. Einkommen		
		Insgesamt	dar. mit Buchführung mit Jahresabschluß		zusammen	dar. mit Buchführung mit Jahresabschluß		zusammen	dar. mit Buchführung mit Jahresabschluß	
			zusammen	steuerge- setzlich 1)		zusammen	steuerge- setzlich 1)		zusammen	steuerge- setzlich 1)
		Anzahl								
		1	2	3	4	5	6	7	8	9
Neue Länder u. Berlin-Ost										
Betriebe insgesamt										
001	unter 0,50	1 321	1 263	1 231	1 007	991	971	287	245	233
002	0,50 - 1,00	610	566	551	457	444	433	135	104	100
003	1,00 - 2,00	433	366	355	291	275	267	113	63	60
004	2,00 - 5,00	354	279	268	190	178	170	129	67	64
005	5,00 - 10,00	223	164	155	100	92	87	95	45	42
006	10,00 - 20,00	191	145	132	83	75	68	78	40	34
007	20,00 und mehr	881	845	827	336	318	306	99	83	79
008	Insgesamt	4 013	3 628	3 519	2 464	2 373	2 302	936	647	612
darunter:										
009	50,00 und mehr	688	678	668	228	224	216	44	39	38
010	100,00 und mehr	572	565	560	157	155	152	24	20	19
davon:										
Gartenbaubetriebe										
011	unter 0,50	1 314	1 259	1 227	1 006	990	970	282	243	231
012	0,50 - 1,00	607	564	550	457	444	433	132	102	99
013	1,00 - 2,00	419	364	353	287	274	266	103	62	59
014	2,00 - 5,00	317	269	260	185	175	168	97	60	58
015	5,00 - 10,00	168	143	138	92	86	83	49	31	30
016	10,00 - 20,00	129	116	106	68	65	58	31	21	18
017	20,00 und mehr	337	322	314	163	155	149	49	43	42
018	Zusammen	3 291	3 037	2 948	2 258	2 189	2 127	743	562	537
darunter:										
019	50,00 und mehr	198	195	191	82	80	76	16	15	15
020	100,00 und mehr	118	116	116	37	36	36	3	.	.
darunter: Betriebe mit Schwerpunkt Erzeugung										
- nach Größenklassen der landwirtschaftlich genutzten Fläche										
021	unter 0,50	795	742	714	587	573	556	201	162	151
022	0,50 - 1,00	455	416	403	337	328	318	111	81	78
023	1,00 - 2,00	321	268	257	219	207	199	91	51	48
024	2,00 - 5,00	264	220	211	154	144	137	88	54	52
025	5,00 - 10,00	146	121	116	85	79	76	46	28	27
026	10,00 - 20,00	113	100	90	63	60	53	31	21	18
027	20,00 und mehr	315	300	292	159	151	145	48	42	41
028	Zusammen	2 409	2 167	2 083	1 604	1 542	1 484	616	439	415
darunter:										
029	50,00 und mehr	186	183	179	81	79	75	16	15	15
030	100,00 und mehr	108	106	106	36	35	35	3	.	.
- nach Sparten										
031	Obstbau	297	225	217	117	106	101	117	57	55
032	Gemüsebau	352	287	272	212	193	181	109	63	60
033	Zierpflanzenbau	915	887	855	699	690	668	178	160	151
034	Baumschulen	184	172	165	96	95	93	62	51	46
035	Mehrspartenbetr. *)	661	596	574	480	458	441	150	108	103
Landwirtschaftliche Betriebe mit Gartenbau										
036	unter 5,00	61	18	15	10	5	4	50	12	10
037	5,00 - 10,00	55	21	17	8	6	4	46	14	12
038	10,00 - 20,00	62	29	26	15	10	10	47	19	16
039	20,00 und mehr	544	523	513	173	163	157	50	40	37
040	Zusammen	722	591	571	206	184	175	193	85	75
darunter:										
041	50,00 und mehr	490	483	477	146	144	140	28	24	23
042	100,00 und mehr	454	449	444	120	119	116	21	18	17

*) Einschließlich Betriebe der Sparte Gartenbausämereien.

1) Betriebe mit Buchführung aufgrund steuergesetzlicher Vorschriften.

18 (-) Betriebe mit Anbau von Gartenbauerzeugnissen und Buchführung im Jahr 1994
nach sozialökonomischer Gliederung

18.2.1 Betriebe insgesamt nach Größenklassen der gärtnerischen Nutzfläche und Sparten

Lfd Nr.	Gärtnerische Nutzfläche von ... bis unter ... ha ----- Sparten	Betriebe			Darunter Betriebe in der Hand natürlicher Personen mit Überwiegend					
					betrieblichem Einkommen			außerbetrieblichem Einkommen		
		Insgesamt	dar. mit Buchführung mit Jahresabschluß		zusammen	dar. mit Buchführung mit Jahresabschluß		zusammen	dar. mit Buchführung mit Jahresabschluß	
			zusammen	steuerge- setzlich 1)		zusammen	steuerge- setzlich 1)		zusammen	steuerge- setzlich 1)
		Anzahl								
1	2	3	4	5	6	7	8	9		

Deutschland

Betriebe insgesamt

001	unter	0,25	8 933	4 644	4 472	4 279	3 639	3 538	4 577	938	874
002	0,25 -	0,50	10 440	4 323	4 111	4 551	3 544	3 402	5 811	713	648
003	0,50 -	1,00	10 107	4 811	4 552	5 192	3 909	3 729	4 791	799	730
004	1,00 -	2,00	8 094	4 470	4 226	4 973	3 615	3 457	2 952	719	649
005	2,00 -	3,00	3 854	2 448	2 299	2 714	1 988	1 890	1 007	338	300
006	3,00 -	5,00	3 772	2 639	2 556	2 927	2 257	2 160	712	329	292
007	5,00 -	10,00	3 897	3 231	3 095	3 325	2 806	2 705	437	305	283
008	10,00 und mehr		3 924	3 732	3 654	3 335	3 189	3 127	276	252	245
009	Insgesamt		53 021	30 358	28 965	31 296	24 947	24 008	20 563	4 393	4 021
010	darunter:										
	20,00 und mehr		1 502	1 470	1 455	1 172	1 149	1 137	109	105	104

davon:

Gartenbaubetriebe

011	unter	0,25	6 767	4 162	4 022	3 585	3 274	3 192	3 114	830	779
012	0,25 -	0,50	6 943	3 334	3 207	3 049	2 762	2 678	3 826	515	477
013	0,50 -	1,00	6 715	3 493	3 332	3 250	2 824	2 720	3 362	586	538
014	1,00 -	2,00	5 291	2 999	2 838	2 921	2 355	2 258	2 249	550	498
015	2,00 -	3,00	2 478	1 516	1 421	1 573	1 180	1 126	823	264	234
016	3,00 -	5,00	2 546	1 742	1 637	1 871	1 416	1 353	603	274	240
017	5,00 -	10,00	2 850	2 273	2 158	2 390	1 949	1 864	381	258	238
018	10,00 und mehr		3 173	2 996	2 925	2 738	2 604	2 549	248	225	218
019	Zusammen		36 763	22 515	21 540	21 377	18 364	17 740	14 606	3 502	3 222
020	darunter:										
	20,00 und mehr		1 227	1 196	1 183	1 002	980	970	92	88	87

darunter: Betriebe mit Schwerpunkt Erzeugung

- nach Größenklassen der gärtnerischen Nutzfläche

021	unter	0,25	4 976	2 418	2 306	2 094	1 810	1 746	2 849	585	542
022	0,25 -	0,50	6 115	2 523	2 404	2 338	2 055	1 976	3 735	436	400
023	0,50 -	1,00	6 135	2 934	2 782	2 764	2 352	2 255	3 301	532	484
024	1,00 -	2,00	4 879	2 605	2 451	2 612	2 058	1 964	2 193	496	446
025	2,00 -	3,00	2 338	1 380	1 287	1 466	1 074	1 020	807	251	221
026	3,00 -	5,00	2 441	1 644	1 542	1 796	1 345	1 284	586	260	227
027	5,00 -	10,00	2 775	2 201	2 087	2 343	1 903	1 818	370	249	229
028	10,00 und mehr		3 118	2 941	2 871	2 711	2 577	2 523	242	219	212
029	Zusammen		32 777	18 646	17 730	18 124	15 174	14 586	14 083	3 028	2 761
030	darunter:										
	20,00 und mehr		1 200	1 169	1 156	991	969	959	91	87	86

- nach Sparten

031	Obstbau		10 866	2 635	2 430	2 810	1 748	1 665	7 879	780	675
032	dar: dir. Absatz 2)		2 822	694	616	669	440	408	2 081	217	181
033	Gemüsebau		6 467	3 463	3 269	3 634	2 869	2 731	2 672	505	458
034	dar: dir. Absatz 2)		2 544	951	871	1 095	688	640	1 395	217	190
035	Zierpflanzenbau		7 583	7 028	6 752	6 385	6 113	5 896	1 064	805	760
036	dav: dir. Absatz 2)		4 170	3 830	3 671	3 596	3 396	3 267	512	384	365
037	indir. Absatz 2)		3 413	3 198	3 081	2 789	2 717	2 629	552	421	395
038	darunter:										
	Topfpflanzen 3)		2 129	2 038	1 982	1 786	1 751	1 709	291	243	231
039	Schnittblum. 3)		887	812	766	724	700	663	161	111	102
040	Baumschulen		2 466	2 203	2 125	1 733	1 659	1 622	680	494	457
041	dar: dir. Absatz 2)		922	809	779	656	620	605	248	173	159
042	Mehrspartenbetr. *)		5 395	3 317	3 154	3 502	2 785	2 672	1 788	444	411
043	dar: dir. Absatz 2)		3 142	2 209	2 113	2 256	1 882	1 813	826	276	260

Landwirtschaftliche Betriebe mit Gartenbau

044	unter	0,25	2 166	482	450	694	365	346	1 463	108	95
045	0,25 -	0,50	3 497	989	904	1 502	782	724	1 985	198	171
046	0,50 -	1,00	3 392	1 318	1 220	1 942	1 085	1 009	1 429	213	192
047	1,00 -	2,00	2 803	1 471	1 388	2 052	1 260	1 199	703	169	151
048	2,00 -	3,00	1 376	932	878	1 141	808	764	184	74	66
049	3,00 -	5,00	1 226	957	919	1 056	841	807	109	55	52
050	5,00 -	10,00	1 047	958	937	935	857	841	56	47	45
051	10,00 und mehr		751	736	729	597	585	578	28	27	27
052	Zusammen		16 258	7 843	7 425	9 919	6 583	6 268	5 957	891	799
053	darunter:										
	20,00 und mehr		275	274	272	170	169	167	17	17	17

*) Einschließlich Betriebe der Sparte Gartenbausämereien.
1) Betriebe mit Buchführung aufgrund steuerrechtlicher Vorschriften.

2) Betriebe mit einem Anteil der Verkaufserlöse aus direktem Absatz bzw. mehr als 50% aus indirektem Absatz.
3) Betriebe mit 50% und mehr der Einnahmen des Betriebes aus dem Anbau von Topfpflanzen bzw. Schnittblumen.

18 (-) Betriebe mit Anbau von Gartenbauerzeugnissen und Buchführung im Jahr 1994
nach sozialökonomischer Gliederung

18.2.1 Betriebe insgesamt nach Größenklassen der gärtnerischen Nutzfläche und Sparten

Lfd Nr.	Gärtnerische Nutzfläche von ... bis unter ... ha ----- Sparten	Betriebe			Darunter Betriebe in der Hand natürlicher Personen mit Überwiegend									
		Insgesamt	dar. mit Buchführung mit Jahresabschluß		zusammen	betriebl. Einkommen		außerbetriebl. Einkommen		zusammen	dar. mit Buchführung mit Jahresabschluß			
			zusammen	steuergesetzlich 1)		zusammen	dar. mit Buchführung mit Jahresabschluß	zusammen	dar. mit Buchführung mit Jahresabschluß					
											zusammen	steuergesetzlich 1)	zusammen	dar. mit Buchführung mit Jahresabschluß
Anzahl														
		1	2	3	4	5	6	7	8	9				
Früheres Bundesgebiet														
Betriebe insgesamt														
001	unter 0,25	7 910	3 706	3 559	3 567	2 941	2 853	4 290	722	670				
002	0,25 - 0,50	9 687	3 673	3 483	4 011	3 028	2 903	5 623	604	544				
003	0,50 - 1,00	9 460	4 240	4 000	4 751	3 486	3 317	4 624	690	629				
004	1,00 - 2,00	7 661	4 090	3 857	4 716	3 373	3 222	2 842	645	579				
005	2,00 - 3,00	3 641	2 255	2 113	2 613	1 892	1 801	957	303	265				
006	3,00 - 5,00	3 555	2 503	2 366	2 824	2 159	2 066	667	300	264				
007	5,00 - 10,00	3 680	3 028	2 903	3 223	2 709	2 615	401	276	257				
008	10,00 und mehr	3 414	3 235	3 165	3 127	2 986	2 929	223	206	201				
009	Insgesamt	49 008	26 730	25 446	28 832	22 574	21 706	19 627	3 746	3 409				
010	darunter: 20,00 und mehr	1 135	1 109	1 097	1 035	1 015	1 005	74	72	71				
davon: Gartenbaubetriebe														
011	unter 0,25	5 818	3 257	3 138	2 890	2 590	2 519	2 878	627	586				
012	0,25 - 0,50	6 277	2 726	2 618	2 537	2 264	2 196	3 689	422	387				
013	0,50 - 1,00	6 156	2 986	2 838	2 845	2 432	2 337	3 233	496	452				
014	1,00 - 2,00	4 942	2 693	2 541	2 690	2 137	2 047	2 164	493	443				
015	2,00 - 3,00	2 339	1 393	1 303	1 495	1 107	1 058	783	235	205				
016	3,00 - 5,00	2 414	1 626	1 526	1 791	1 339	1 279	567	251	218				
017	5,00 - 10,00	2 699	2 135	2 029	2 301	1 865	1 786	347	231	214				
018	10,00 und mehr	2 827	2 662	2 599	2 570	2 441	2 391	202	185	180				
019	Zusammen	33 472	19 478	18 592	19 119	16 175	15 613	13 863	2 940	2 685				
020	darunter: 20,00 und mehr	972	947	937	887	868	860	62	60	59				
darunter: Betriebe mit Schwerpunkt Erzeugung - nach Größenklassen der gärtnerischen Nutzfläche														
021	unter 0,25	4 456	1 940	1 846	1 739	1 464	1 409	2 689	458	424				
022	0,25 - 0,50	5 632	2 096	1 995	1 978	1 708	1 644	3 615	359	326				
023	0,50 - 1,00	5 693	2 540	2 400	2 449	2 047	1 958	3 188	457	413				
024	1,00 - 2,00	4 603	2 370	2 225	2 425	1 883	1 796	2 117	448	400				
025	2,00 - 3,00	2 220	1 278	1 190	1 398	1 011	962	771	226	196				
026	3,00 - 5,00	2 326	1 543	1 446	1 723	1 275	1 217	553	238	206				
027	5,00 - 10,00	2 643	2 082	1 977	2 261	1 826	1 747	337	223	206				
028	10,00 und mehr	2 795	2 630	2 568	2 547	2 418	2 369	197	180	175				
029	Zusammen	30 368	16 479	15 647	16 520	13 632	13 102	13 467	2 589	2 346				
030	darunter: 20,00 und mehr	960	935	925	878	859	851	61	59	58				
- nach Sparten														
031	Obstbau	10 569	2 410	2 213	2 693	1 642	1 564	7 762	723	620				
032	dar: dir. Absatz 2)	2 714	629	555	625	404	374	2 025	195	161				
033	Gemüsebau	6 115	3 176	2 997	3 482	2 676	2 550	2 563	442	398				
034	dar: dir. Absatz 2)	2 383	833	761	1 013	619	577	1 327	179	154				
035	Zierpflanzenbau	6 668	6 141	5 897	5 686	5 423	5 228	886	645	609				
036	dav: dir. Absatz 2)	3 555	3 236	3 098	3 097	2 904	2 792	402	288	273				
037	indir. Absatz 2)	3 113	2 905	2 799	2 589	2 519	2 436	484	357	336				
038	darunter: Topfpflanzen 3)	1 939	1 851	1 800	1 655	1 620	1 581	253	208	198				
039	Schnittblum. 3)	857	783	741	710	686	650	146	96	90				
040	Baumschulen	2 282	2 031	1 960	1 637	1 564	1 529	618	443	411				
041	dar: dir. Absatz 2)	854	748	721	619	584	570	224	155	143				
042	Mehrspartenbetr. *)	4 734	2 721	2 580	3 022	2 327	2 231	1 638	336	308				
043	dar: dir. Absatz 2)	2 610	1 722	1 641	1 850	1 491	1 434	715	194	181				
Landwirtschaftliche Betriebe mit Gartenbau														
044	unter 0,25	2 092	449	421	677	351	334	1 412	95	84				
045	0,25 - 0,50	3 410	947	865	1 474	764	707	1 934	182	157				
046	0,50 - 1,00	3 304	1 254	1 162	1 906	1 054	980	1 391	194	177				
047	1,00 - 2,00	2 719	1 397	1 316	2 026	1 236	1 175	678	152	136				
048	2,00 - 3,00	1 302	862	810	1 118	785	743	174	68	60				
049	3,00 - 5,00	1 141	877	840	1 033	820	787	100	49	46				
050	5,00 - 10,00	981	893	874	922	844	829	> 75	66	64				
051	10,00 und mehr	587	573	566	557	545	538	/						
052	Zusammen	15 536	7 252	6 854	9 713	6 399	6 093	5 764	806	724				
053	darunter: 20,00 und mehr	163	162	160	148	147	145	12	12	12				

*) Einschließlich Betriebe der Sparte Gartenbausämereien.

1) Betriebe mit Buchführung aufgrund steuergesetzlicher Vorschriften.

2) Betriebe mit einem Anteil der Verkaufserlöse aus direktem Absatz bzw. mehr als 50% aus indirektem Absatz.
3) Betriebe mit 50% und mehr der Einnahmen des Betriebes aus dem Anbau von Topfpflanzen bzw. Schnittblumen.

18 (-) Betriebe mit Anbau von Gartenbauerzeugnissen und Buchführung im Jahr 1994
nach sozialökonomischer Gliederung

18.2.1 Betriebe insgesamt nach Größenklassen der gärtnerischen Nutzfläche und Sparten

Lfd Nr.	Gärtnerische Nutzfläche von ... bis unter ... ha ----- Sparten	Betriebe			Darunter Betriebe in der Hand natürlicher Personen mit überwiegend					
					betrieblichem Einkommen			außerbetrieblichem Einkommen		
		Insgesamt	dar. mit Buchführung mit Jahresabschluß		zusammen	dar. mit Buchführung mit Jahresabschluß		zusammen	dar. mit Buchführung mit Jahresabschluß	
			zusammen	steuergesetzlich 1)		zusammen	steuergesetzlich 1)		zusammen	steuergesetzlich 1)
		Anzahl								
	1	2	3	4	5	6	7	8	9	

Neue Länder u. Berlin-Ost

Betriebe insgesamt

001	unter 0,25	1 023	938	913	712	698	685	287	216	204
002	0,25 - 0,50	753	650	628	540	516	499	188	109	104
003	0,50 - 1,00	647	571	552	441	423	412	167	109	101
004	1,00 - 2,00	433	380	369	257	242	235	110	74	70
005	2,00 - 3,00	213	193	186	101	96	89	50	35	35
006	3,00 - 5,00	217	196	190	103	98	94	45	29	28
007	5,00 - 10,00	217	203	192	102	97	90	36	29	26
008	10,00 und mehr	510	497	489	208	203	198	53	46	44
009	Insgesamt	4 013	3 628	3 519	2 464	2 373	2 302	936	647	612
010	darunter: 20,00 und mehr	367	361	358	137	134	132	35	33	33

davon:

Gartenbaubetriebe

011	unter 0,25	949	905	884	695	684	673	236	203	193
012	0,25 - 0,50	666	608	589	512	498	482	137	93	90
013	0,50 - 1,00	559	507	494	405	392	383	129	90	86
014	1,00 - 2,00	349	306	297	231	218	211	85	57	55
015	2,00 - 3,00	139	123	118	78	73	68	40	29	29
016	3,00 - 5,00	132	116	111	80	77	74	36	23	22
017	5,00 - 10,00	151	138	129	89	84	78	34	27	24
018	10,00 und mehr	346	334	326	168	163	158	46	40	38
019	Zusammen	3 291	3 037	2 948	2 258	2 189	2 127	743	562	537
020	darunter: 20,00 und mehr	255	249	246	115	112	110	30	28	28

darunter: Betriebe mit Schwerpunkt Erzeugung

- nach Größenklassen der gärtnerischen Nutzfläche

021	unter 0,25	520	478	460	355	346	337	160	127	118
022	0,25 - 0,50	483	427	409	360	347	332	120	77	74
023	0,50 - 1,00	442	394	382	315	305	297	113	75	71
024	1,00 - 2,00	276	235	226	187	175	168	76	48	46
025	2,00 - 3,00	118	102	97	68	63	58	36	25	25
026	3,00 - 5,00	115	101	96	73	70	67	33	22	21
027	5,00 - 10,00	132	119	110	82	77	71	33	26	23
028	10,00 und mehr	323	311	303	164	159	154	45	39	37
029	Zusammen	2 409	2 167	2 083	1 604	1 542	1 484	616	439	415
030	darunter: 20,00 und mehr	240	234	231	113	110	108	30	28	28

- nach Sparten

031	Obstbau	297	225	217	117	106	101	117	57	55
032	dar: dir. Absatz 2)	108	65	61	44	36	34	56	22	20
033	Gemüsebau	352	287	272	212	193	181	109	63	60
034	dar: dir. Absatz 2)	161	118	110	82	69	63	68	38	36
035	Zierpflanzenbau	915	887	855	699	690	668	178	160	151
036	dav: dir. Absatz 2)	615	594	573	499	492	475	110	96	92
037	indir. Absatz 2)	300	293	282	200	198	193	68	64	59
038	darunter: Topfpflanzen 3)	190	187	182	131	131	128	38	35	33
039	Schnittblum. 3)	30	29	25	14	14	13	15	15	12
040	Baumschulen	184	172	165	96	95	93	62	51	46
041	dar: dir. Absatz 2)	68	61	58	37	36	35	24	18	16
042	Mehrspartenbetr. *)	661	596	574	480	458	441	150	108	103
043	dar: dir. Absatz 2)	532	487	472	406	391	379	111	82	79

Landwirtschaftliche Betriebe mit Gartenbau

044	unter 0,25	74	33	29	17	14	12	51	13	11
045	0,25 - 0,50	87	42	39	28	18	17	51	16	14
046	0,50 - 1,00	88	64	58	36	31	29	38	19	15
047	1,00 - 2,00	84	74	72	26	24	24	25	17	15
048	2,00 - 3,00	74	70	68	23	23	21	10	6	6
049	3,00 - 5,00	85	80	79	23	21	20	9	6	6
050	5,00 - 10,00	66	65	63	13	13	12	9	8	8
051	10,00 und mehr	164	163	163	40	40	40	1	1	1
052	Zusammen	722	591	571	206	184	175	193	85	75
053	darunter: 20,00 und mehr	112	112	112	22	22	22	5	5	5

*) Einschließlich Betriebe der Sparte Gartenbausämereien.

1) Betriebe mit Buchführung aufgrund steuergesetzlicher Vorschriften.

2) Betriebe mit einem Anteil der Verkaufserlöse

aus direktem Absatz bzw. mehr als 50% aus indirektem Absatz.

3) Betriebe mit 50% und mehr der Einnahmen des Betriebes aus dem Anbau von Topfpflanzen bzw. Schnittblumen.

18 (-) Betriebe mit Anbau von Gartenbauerzeugnissen und Buchführung im Jahr 1994
nach sozialökonomischer Gliederung

18.2.2 Betriebe insgesamt nach Ländern

Lfd Nr.	Regionale Einheit	Betriebe			Darunter Betriebe in der Hand natürlicher Personen mit Überwiegend					
					betrieblichem Einkommen			außerbetrieblichem Einkommen		
		Insgesamt	dar. mit Buchführung mit Jahresabschluß		zusammen	dar. mit Buchführung mit Jahresabschluß		zusammen	dar. mit Buchführung mit Jahresabschluß	
			zusammen	steuerge- setzlich 1)		zusammen	steuerge- setzlich 1)		zusammen	steuerge- setzlich 1)
		Anzahl								
		1	2	3	4	5	6	7	8	9

Betriebe insgesamt

009 Baden-Württemberg	16 519	5 694	5 308	7 476	4 753	4 485	8 851	821	724
009 Bayern	8 564	3 502	3 233	4 744	2 969	2 775	3 699	442	398
009 Brandenburg	1 095	911	877	580	536	511	316	179	170
009 Hessen	2 550	1 786	1 739	1 704	1 496	1 466	808	257	245
009 Mecklenb.-Vorpommern	319	306	304	193	188	188	45	37	35
009 Niedersachsen	6 902	4 975	4 807	4 427	4 024	3 936	2 408	896	819
009 Nordrhein-Westfalen	6 105	5 400	5 244	5 143	4 793	4 680	897	552	517
009 Rheinland-Pfalz	4 915	2 451	2 345	2 703	2 103	2 038	2 182	322	290
009 Saarland	257	193	193	158	152	152	95	37	37
009 Sachsen	1 243	1 202	1 154	913	895	862	225	202	188
009 Sachsen-Anhalt	724	640	630	375	363	362	212	141	134
009 Schleswig-Holstein	1 879	1 687	1 638	1 538	1 440	1 406	315	226	212
009 Thüringen	604	542	528	385	374	362	134	84	82
009 Stadtstaaten	1 345	1 069	965	957	861	785	376	197	170
009 darunter: Hamburg	1 167	901	799	810	719	644	352	178	152

darunter : G a r t e n b a u b e t r i e b e

019 Baden-Württemberg	9 989	3 416	3 223	4 016	2 796	2 669	5 807	519	468
019 Bayern	5 204	2 654	2 487	2 825	2 209	2 101	2 264	359	330
019 Brandenburg	794	682	660	497	466	449	226	147	142
019 Hessen	1 897	1 356	1 315	1 274	1 144	1 118	590	183	172
019 Mecklenb.-Vorpommern	251	240	238	174	170	170	39	32	30
019 Niedersachsen	5 087	3 577	3 440	3 037	2 786	2 721	1 993	744	674
019 Nordrhein-Westfalen	5 245	4 680	4 543	4 392	4 127	4 030	796	505	473
019 Rheinland-Pfalz	3 095	1 319	1 250	1 382	1 082	1 047	1 685	213	187
019 Saarland	242	182	182	151	145	145	87	33	33
019 Sachsen	1 196	1 160	1 115	897	880	848	214	195	183
019 Sachsen-Anhalt	503	446	439	301	293	292	162	114	109
019 Schleswig-Holstein	1 421	1 272	1 229	1 124	1 059	1 028	273	194	183
019 Thüringen	520	483	470	371	363	351	99	71	70
019 Stadtstaaten	1 319	1 048	949	936	844	771	371	193	168
019 darunter: Hamburg	1 148	886	788	794	707	635	349	175	150

darunter: Betriebe mit Schwerpunkt Erzeugung

029 Baden-Württemberg	9 451	2 899	2 715	3 566	2 355	2 230	5 751	472	424
029 Bayern	4 788	2 257	2 100	2 490	1 883	1 782	2 203	307	278
029 Brandenburg	599	490	469	356	327	311	196	118	113
029 Hessen	1 593	1 060	1 023	1 012	886	861	556	153	143
029 Mecklenb.-Vorpommern	152	142	140	96	93	93	32	25	23
029 Niedersachsen	4 536	3 042	2 919	2 593	2 352	2 296	1 903	660	594
029 Nordrhein-Westfalen	4 412	3 870	3 744	3 656	3 404	3 317	717	436	405
029 Rheinland-Pfalz	2 924	1 157	1 093	1 248	952	920	1 655	188	164
029 Saarland	218	160	160	133	128	128	82	29	29
029 Sachsen	930	898	856	698	684	654	176	158	147
029 Sachsen-Anhalt	342	288	281	189	182	181	127	80	75
029 Schleswig-Holstein	1 221	1 076	1 033	958	897	866	245	166	155
029 Thüringen	368	332	320	253	245	234	82	55	54
029 Stadtstaaten	1 243	975	877	876	786	713	358	181	157
029 darunter: Hamburg	1 119	860	763	772	687	615	342	169	145

darunter: Betriebe der Sparte Zierpflanzenbau

035 Baden-Württemberg	972	904	873	841	807	779	109	79	76
035 Bayern	1 160	1 063	1 021	991	929	902	140	111	104
035 Brandenburg	162	154	149	110	108	106	43	38	35
035 Hessen	433	406	391	375	360	346	51	40	40
035 Mecklenb.-Vorpommern	42	42	42	30	30	30	9	9	9
035 Niedersachsen	874	806	784	759	726	709	102	70	65
035 Nordrhein-Westfalen	1 856	1 770	1 720	1 633	1 589	1 550	215	176	167
035 Rheinland-Pfalz	392	356	341	325	304	292	59	46	45
035 Saarland	100	94	94	80	77	77	19	16	16
035 Sachsen	443	430	412	353	346	332	80	74	70
035 Sachsen-Anhalt	82	81	78	58	58	58	16	15	13
035 Schleswig-Holstein	260	236	225	210	202	193	45	32	30
035 Thüringen	173	167	161	139	139	133	28	22	22
035 Stadtstaaten	634	519	461	481	438	389	148	77	68
035 darunter: Hamburg	541	429	372	401	360	312	137	67	58

1) Betriebe mit Buchführung aufgrund steuergesetzlicher Vorschriften.

18 (-) Betriebe mit Anbau von Gartenbauerzeugnissen und Buchführung 1994
nach sozialökonomischer Gliederung

18.3 Gartenbaubetriebe und ihre Sparten nach Größenklassen der gärtnerischen Nutzfläche

Lfd Nr.	Gärtnerische Nutzfläche von ... bis unter ... ha			Betriebe			Darunter Betriebe in der Hand natürlicher Personen mit Überwiegend										
				betrieblichem Einkommen			außerbetrieblichem Einkommen										
				Insgesamt	dar. mit Buchführung mit Jahresabschluß		zusammen	dar. mit Buchführung mit Jahresabschluß		zusammen	dar. mit Buchführung mit Jahresabschluß						
					zusammen	steuerge- setzlich 1)		zusammen	steuerge- setzlich 1)		zusammen	steuerge- setzlich 1)					
	Anzahl																
1										2	3	4	5	6	7	8	9
Deutschland																	
Betriebe insgesamt																	
001	unter	0,25		6 767	4 162	4 022	3 585	3 274	3 192	3 114	830	779					
002	0,25 -	0,50		6 943	3 334	3 207	3 049	2 762	2 678	3 826	515	477					
003	0,50 -	1,00		6 715	3 493	3 332	3 250	2 824	2 720	3 362	586	538					
004	1,00 -	2,00		5 291	2 999	2 838	2 921	2 355	2 258	2 249	550	498					
005	2,00 -	3,00		2 478	1 516	1 421	1 573	1 180	1 126	823	264	234					
006	3,00 -	5,00		2 546	1 742	1 637	1 871	1 416	1 353	603	274	240					
007	5,00 -	10,00		2 850	2 273	2 158	2 390	1 949	1 864	381	258	238					
008	10,00 und	mehr		3 173	2 996	2 925	2 738	2 604	2 549	248	225	218					
009	Insgesamt			36 763	22 515	21 540	21 377	18 364	17 740	14 606	3 502	3 222					
010	darunter:																
	20,00 und	mehr		1 227	1 196	1 183	1 002	980	970	92	88	87					
davon Betriebe mit:																	
Schwerpunkt Erzeugung																	
011	unter	0,25		4 976	2 418	2 306	2 094	1 810	1 746	2 849	585	542					
012	0,25 -	0,50		6 115	2 523	2 404	2 338	2 055	1 976	3 735	436	400					
013	0,50 -	1,00		6 135	2 934	2 782	2 764	2 352	2 255	3 301	532	484					
014	1,00 -	2,00		4 879	2 605	2 451	2 612	2 058	1 964	2 193	496	446					
015	2,00 -	3,00		2 338	1 380	1 287	1 466	1 074	1 020	807	251	221					
016	3,00 -	5,00		2 441	1 644	1 542	1 796	1 345	1 284	586	260	227					
017	5,00 -	10,00		2 775	2 201	2 087	2 343	1 903	1 818	370	249	229					
018	10,00 und	mehr		3 118	2 941	2 871	2 711	2 577	2 523	242	219	212					
019	Zusammen			32 777	18 646	17 730	18 124	15 174	14 586	14 083	3 028	2 761					
020	darunter:																
	20,00 und	mehr		1 200	1 169	1 156	991	969	959	91	87	86					
davon: Sparte Obstbau																	
021	unter	0,25		1 228	34	27	40	6	6	1 184	25	19					
022	0,25 -	0,50		2 173	74	65	83	12	12	2 083	62	53					
023	0,50 -	1,00		2 214	144	127	141	28	26	2 059	111	96					
024	1,00 -	3,00		2 321	381	325	419	125	117	1 868	241	201					
025	3,00 und	mehr		2 330	2 002	1 886	2 127	1 577	1 504	685	341	306					
026	Zusammen			10 866	2 635	2 430	2 810	1 748	1 665	7 879	780	675					
Sparte Gemüsebau																	
027	unter	0,25		818	121	113	108	51	48	708	69	64					
028	0,25 -	0,50		1 033	153	139	155	74	71	874	76	65					
029	0,50 -	1,00		815	314	288	311	205	195	490	100	85					
030	1,00 -	3,00		1 431	858	796	997	693	645	397	129	118					
031	3,00 und	mehr		2 370	2 017	1 933	2 123	1 846	1 772	203	131	126					
032	Zusammen			6 467	3 463	3 269	3 694	2 869	2 731	2 672	505	458					
Sparte Zierpflanzenbau																	
033	unter	0,25		2 005	1 711	1 631	1 471	1 339	1 286	512	356	332					
034	0,25 -	0,50		1 841	1 739	1 662	1 594	1 544	1 482	227	170	164					
035	0,50 -	1,00		1 858	1 765	1 697	1 646	1 589	1 532	187	155	147					
036	1,00 -	3,00		1 445	1 395	1 345	1 292	1 262	1 221	114	102	96					
037	3,00 und	mehr		434	424	417	382	379	375	24	22	21					
038	Zusammen			7 583	7 028	6 752	6 385	6 113	5 896	1 064	805	760					
Sparte Baumschulen																	
039	unter	0,25		71	38	33	15	10	10	55	28	23					
040	0,25 -	0,50		143	89	80	48	40	36	93	48	44					
041	0,50 -	1,00		250	182	174	101	88	84	145	90	86					
042	1,00 -	3,00		727	642	606	489	452	433	229	182	165					
043	3,00 und	mehr		1 275	1 252	1 232	1 080	1 069	1 059	158	146	139					
044	Zusammen			2 466	2 203	2 125	1 733	1 659	1 622	680	494	457					
Mehrspartenbetriebe *)																	
045	unter	0,25		854	514	502	460	404	396	390	107	104					
046	0,25 -	0,50		925	474	458	458	385	375	458	80	74					
047	0,50 -	1,00		998	529	496	565	442	418	420	76	70					
048	1,00 -	3,00		1 293	709	666	881	600	568	392	93	87					
049	3,00 und	mehr		1 325	1 091	1 032	1 138	954	915	128	88	76					
050	Zusammen			5 395	3 317	3 154	3 502	2 785	2 672	1 788	444	411					
Schwerpunkt Handel und Dienstleistungen																	
051	unter	0,25		1 791	1 744	1 716	1 491	1 464	1 446	265	245	237					
052	0,25 -	0,50		828	811	803	711	707	702	91	79	77					
053	0,50 -	1,00		580	559	550	486	472	465	61	54	54					
054	1,00 -	3,00		552	530	521	416	403	400	72	67	65					
055	3,00 und	mehr		235	225	220	149	144	141	34	29	28					
056	Zusammen			3 986	3 869	3 810	3 253	3 190	3 154	523	474	461					

*) Einschließlich Betriebe der Sparte Gartenbausämereien.

1) Betriebe mit Buchführung aufgrund steuergesetzlicher Vorschriften

18 (-) Betriebe mit Anbau von Gartenbauerzeugnissen und Buchführung im Jahr 1994
nach sozialökonomischer Gliederung

18.4 Gartenbaubetriebe und ihre Sparten nach Größenklassen der Vollbeschäftigten-Einheiten

Lfd Nr.	Vollbeschäftigten- Einheiten von ... bis unter ... VBE	Betriebe			Darunter Betriebe in der Hand natürlicher Personen mit überwiegend					
					betrieblichem Einkommen			außerbetrieblichem Einkommen		
		Insgesamt	dar. mit Buchführung mit Jahresabschluß		zusammen	dar. mit Buchführung mit Jahresabschluß		zusammen	dar. mit Buchführung mit Jahresabschluß	
			zusammen	steuerge- setzlich 1)		zusammen	steuerge- setzlich 1)		zusammen	steuerge- setzlich 1)
		Anzahl								
		1	2	3	4	5	6	7	8	9
Deutschland										
Betriebe insgesamt										
001	unter 1	10 222	1 524	1 359	858	521	500	9 291	973	839
002	1 - 2	6 431	3 408	3 189	3 284	2 354	2 229	3 081	1 011	925
003	2 - 5	13 045	10 690	10 245	11 150	9 507	9 124	1 741	1 053	1 004
004	5 - 10	4 817	4 681	4 573	4 324	4 232	4 154	340	315	308
005	10 und mehr	2 248	2 212	2 174	1 761	1 750	1 733	153	150	146
006	Insgesamt	36 763	22 515	21 540	21 377	18 364	17 740	14 606	3 502	3 222
davon Betriebe mit:										
Schwerpunkt Erzeugung										
007	unter 1	10 019	1 352	1 194	740	416	397	9 208	908	779
008	1 - 2	5 915	2 930	2 720	2 911	1 998	1 878	2 951	902	820
009	2 - 5	11 290	8 975	8 552	9 650	8 037	7 672	1 531	852	805
010	5 - 10	3 807	3 677	3 583	3 428	3 339	3 269	265	241	235
011	10 und mehr	1 746	1 712	1 681	1 395	1 384	1 370	128	125	122
012	Zusammen	32 777	18 646	17 730	18 124	15 174	14 586	14 083	3 028	2 761
davon: Sparte Obstbau										
013	unter 1	6 267	431	364	218	56	53	5 998	358	300
014	1 - 2	1 940	493	441	600	284	271	1 314	200	166
015	2 - 5	2 182	1 281	1 206	1 631	1 073	1 013	524	189	178
016	5 - 10	318	280	273	257	235	230	34	25	24
017	10 und mehr	159	150	146	104	100	98	9	8	7
018	Zusammen	10 866	2 635	2 430	2 810	1 748	1 665	7 879	780	675
Sparte Gemüsebau										
019	unter 1	1 920	216	187	146	63	62	1 769	150	123
020	1 - 2	1 170	566	526	616	397	372	542	159	147
021	2 - 5	2 515	1 872	1 769	2 193	1 710	1 615	298	143	136
022	5 - 10	593	543	528	522	483	470	50	41	40
023	10 und mehr	269	266	259	217	216	212	13	12	12
024	Zusammen	6 467	3 463	3 269	3 694	2 869	2 731	2 672	505	458
Sparte Zierpflanzenbau										
025	unter 1	468	308	279	194	167	159	267	138	119
026	1 - 2	1 229	1 021	973	860	749	714	364	269	256
027	2 - 5	3 562	3 398	3 248	3 232	3 105	2 972	298	265	252
028	5 - 10	1 715	1 705	1 662	1 585	1 580	1 543	99	98	98
029	10 und mehr	609	596	590	514	512	508	36	35	35
030	Zusammen	7 583	7 028	6 752	6 385	6 113	5 896	1 064	805	760
Sparte Baumschulen										
031	unter 1	377	231	212	66	56	54	307	171	154
032	1 - 2	414	341	314	251	214	198	160	125	114
033	2 - 5	757	715	692	637	611	597	109	95	87
034	5 - 10	467	465	460	406	405	403	51	50	50
035	10 und mehr	451	451	447	373	373	370	53	53	52
036	Zusammen	2 466	2 203	2 125	1 733	1 659	1 622	680	494	457
Mehrspartenbetriebe *)										
037	unter 1	987	166	152	116	74	69	867	91	83
038	1 - 2	1 162	509	466	584	354	323	571	149	137
039	2 - 5	2 274	1 709	1 637	1 957	1 538	1 475	302	160	152
040	5 - 10	714	684	660	658	636	623	31	27	23
041	10 und mehr	258	249	239	187	183	182	17	17	16
042	Zusammen	5 395	3 317	3 154	3 502	2 785	2 672	1 788	444	411
Schwerpunkt Handel und Dienstleistungen										
043	unter 1	203	172	165	118	105	103	83	65	60
044	1 - 2	516	478	469	373	356	351	130	109	105
045	2 - 5	1 755	1 715	1 693	1 500	1 470	1 452	210	201	199
046	5 - 10	1 010	1 004	990	896	893	885	75	74	73
047	10 und mehr	502	500	493	366	366	363	25	25	24
048	Zusammen	3 986	3 869	3 810	3 253	3 190	3 154	523	474	461

*) Einschließlich Betriebe der Sparte Gartenbausämereien.

1) Betriebe mit Buchführung aufgrund steuergesetzlicher Vorschriften.

18 (-) Betriebe mit Anbau von Gartenbauerzeugnissen und Buchführung im Jahr 1994
nach sozialökonomischer Gliederung

18.4 Gartenbaubetriebe nach Größenklassen der Vollbeschäftigten-Einheiten

Lfd Nr.	Vollbeschäftigten- Einheiten von ... bis unter ... VBE			Betriebe			Darunter Betriebe in der Hand natürlicher Personen mit Überwiegend					
							betrieblichem Einkommen			außerbetrieblichem Einkommen		
				Insgesamt	dar. mit Buchführung mit Jahresabschluß		zusammen	dar. mit Buchführung mit Jahresabschluß		zusammen	dar. mit Buchführung mit Jahresabschluß	
					zusammen	steuerge- setzlich 1)		zusammen	steuerge- setzlich 1)		zusammen	zusammen
				Anzahl								
				1	2	3	4	5	6	7	8	9
Baden-Württemberg												
001	unter	1		4 385	230	199	188	58	54	4 154	157	134
002	1 -	2		1 835	456	414	658	297	271	1 161	157	141
003	2 -	5		2 671	1 680	1 588	2 203	1 504	1 427	431	148	137
004	5 -	10		739	701	680	669	642	627	41	37	36
005	10 und mehr			359	349	342	298	295	290	20	20	20
006	Insgesamt			9 989	3 416	3 223	4 016	2 796	2 669	5 807	519	468
Bayern												
001	unter	1		1 601	119	99	79	32	29	1 508	82	70
002	1 -	2		865	352	317	386	231	213	465	112	100
003	2 -	5		1 676	1 164	1 089	1 425	1 041	975	224	101	97
004	5 -	10		731	696	669	667	639	620	48	45	44
005	10 und mehr			331	323	313	268	266	264	19	19	19
006	Insgesamt			5 204	2 654	2 487	2 825	2 209	2 101	2 264	359	330
Brandenburg												
001	unter	1		102	45	42	13	9	8	87	34	32
002	1 -	2		178	142	134	108	92	87	66	46	43
003	2 -	5		327	311	303	252	242	234	61	56	56
004	5 -	10		115	113	111	91	90	88	.	.	.
005	10 und mehr			72	71	70	33	33	32	.	.	.
006	Insgesamt			794	682	660	497	466	449	226	147	142
Hessen												
001	unter	1		362	60	57	26	13	13	336	47	44
002	1 -	2		291	182	174	167	132	125	121	48	47
003	2 -	5		769	656	635	671	595	579	92	56	51
004	5 -	10		325	311	305	281	275	272	31	24	23
005	10 und mehr			150	147	144	129	129	129	10	8	7
006	Insgesamt			1 897	1 356	1 315	1 274	1 144	1 118	590	183	172
Mecklenburg-Vorpommern												
001	unter	1		14	9	8	4	4	4	10	5	4
002	1 -	2		39	36	35	25	23	23	11	10	9
003	2 -	5		90	88	88	78	77	77	9	8	8
004	5 -	10		50	49	49	40	39	39	5	5	5
005	10 und mehr			58	58	58	27	27	27	4	4	4
006	Insgesamt			251	240	238	174	170	170	39	32	30
Niedersachsen												
001	unter	1		1 452	375	327	129	84	79	1 318	288	245
002	1 -	2		835	576	540	480	382	366	348	189	170
003	2 -	5		1 677	1 522	1 480	1 420	1 325	1 290	243	186	179
004	5 -	10		772	758	749	707	698	690	55	52	52
005	10 und mehr			351	346	344	301	297	296	29	29	28
006	Insgesamt			5 087	3 577	3 440	3 037	2 786	2 721	1 993	744	674
Nordrhein-Westfalen												
001	unter	1		515	345	330	281	249	243	226	92	84
002	1 -	2		987	781	754	714	619	601	262	151	143
003	2 -	5		2 423	2 248	2 181	2 191	2 062	2 008	220	176	164
004	5 -	10		960	950	931	890	883	868	60	58	56
005	10 und mehr			360	356	347	316	314	310	28	28	26
006	Insgesamt			5 245	4 680	4 543	4 392	4 127	4 030	796	505	473
Rheinland-Pfalz												
001	unter	1		1 310	104	87	70	24	24	1 240	80	63
002	1 -	2		515	192	181	236	135	129	276	55	50
003	2 -	5		872	638	610	720	575	553	146	58	55
004	5 -	10		281	268	258	255	247	241	18	15	14
005	10 und mehr			117	117	114	101	101	100	5	5	5
006	Insgesamt			3 095	1 319	1 250	1 382	1 082	1 047	1 685	213	187

1) Betriebe mit Buchführung aufgrund steuergesetzlicher Vorschriften.

18 (-) Betriebe mit Anbau von Gartenbauerzeugnissen und Buchführung im Jahr 1994
nach sozialökonomischer Gliederung

18.4 Gartenbaubetriebe nach Größenklassen der Vollbeschäftigten-Einheiten

Lfd Nr.	Vollbeschäftigten- Einheiten von ... bis unter ... VBE	Betriebe			Darunter Betriebe in der Hand natürlicher Personen mit überwiegend					
					betrieblichem Einkommen			außerbetrieblichem Einkommen		
		Insgesamt	dar. mit Buchführung mit Jahresabschluß		zusammen	dar. mit Buchführung mit Jahresabschluß		zusammen	dar. mit Buchführung mit Jahresabschluß	
			zusammen	steuerge- setzlich 1)		zusammen	steuerge- setzlich 1)		zusammen	steuerge- setzlich 1)
		Anzahl								
1	2	3	4	5	6	7	8	9		
Saarland										
001	unter 1	49	8	8	4	4	4	45	4	4
002	1 - 2	36	22	22	16	13	13	19	8	8
003	2 - 5	98	93	93	80	77	77	16	14	14
004	5 - 10	42	42	42	37	37	37	.	.	.
005	10 und mehr	17	17	17	14	14	14	.	.	.
006	Insgesamt	242	182	182	151	145	145	87	33	33
Sachsen										
001	unter 1	25	20	15	.	.	.	23	18	14
002	1 - 2	146	137	126	90	85	79	55	51	46
003	2 - 5	650	632	608	540	530	508	99	91	89
004	5 - 10	267	264	259	220	218	215	28	27	26
005	10 und mehr	108	107	107	.	.	.	9	8	8
006	Insgesamt	1 196	1 160	1 115	897	880	848	214	195	183
Sachsen-Anhalt										
001	unter 1	54	27	25	.	.	.	47	22	20
002	1 - 2	82	63	61	43	40	40	38	22	20
003	2 - 5	225	215	213	155	152	151	62	55	54
004	5 - 10	94	93	92	73	73	73	11	11	11
005	10 und mehr	48	48	48	.	.	.	4	4	4
006	Insgesamt	503	446	439	301	293	292	162	114	109
Schleswig-Holstein										
001	unter 1	139	74	68	27	15	14	112	59	54
002	1 - 2	237	196	181	157	133	124	78	61	56
003	2 - 5	620	581	564	559	531	515	55	46	45
004	5 - 10	244	243	240	229	228	225	13	13	13
005	10 und mehr	181	178	176	152	152	150	15	15	15
006	Insgesamt	1 421	1 272	1 229	1 124	1 059	1 028	273	194	183
Thüringen										
001	unter 1	46	33	32	10	9	9	35	23	22
002	1 - 2	98	84	82	65	63	61	33	21	21
003	2 - 5	240	234	226	210	207	199	22	19	19
004	5 - 10	87	84	82	67	65	63	6	5	5
005	10 und mehr	49	48	48	19	19	19	3	3	3
006	Insgesamt	520	483	470	371	363	351	99	71	70
Stadtstaaten insgesamt										
001	unter 1	168	75	62	18	13	13	150	62	49
002	1 - 2	287	189	168	139	109	97	148	80	71
003	2 - 5	707	628	567	646	589	531	61	39	36
004	5 - 10	110	109	106	98	98	96	.	.	.
005	10 und mehr	47	47	46	35	35	34	.	.	.
006	Insgesamt	1 319	1 048	949	936	844	771	371	193	168
Früheres Bundesgebiet										
001	unter 1	9 980	1 389	1 236	822	492	473	9 088	870	746
002	1 - 2	5 881	2 939	2 744	2 947	2 045	1 933	2 877	860	785
003	2 - 5	11 504	9 202	8 799	9 907	8 292	7 948	1 487	823	777
004	5 - 10	4 201	4 075	3 977	3 830	3 744	3 673	279	257	251
005	10 und mehr	1 906	1 873	1 836	1 613	1 602	1 586	132	130	126
006	Insgesamt	33 472	19 478	18 592	19 119	16 175	15 613	13 863	2 940	2 685
Neue Länder u. Berlin-Ost										
001	unter 1	242	135	123	36	29	27	203	103	93
002	1 - 2	550	469	445	337	309	296	204	151	140
003	2 - 5	1 541	1 488	1 446	1 243	1 215	1 176	254	230	227
004	5 - 10	616	606	596	494	488	481	61	58	57
005	10 und mehr	342	339	338	148	148	147	21	20	20
006	Insgesamt	3 291	3 037	2 948	2 258	2 189	2 127	743	562	537

1) Betriebe mit Buchführung aufgrund steuergesetzlicher Vorschriften.

18 (-) Betriebe mit Anbau von Gartenbauerzeugnissen und Buchführung im Jahr 1994
nach sozialökonomischer Gliederung

18.4 Gartenbaubetriebe und ihre Sparten nach Größenklassen der Vollbeschäftigten-Einheiten

Lfd Nr.	Vollbeschäftigten- Einheiten von ... bis unter ... VBE Sparten	Betriebe			Darunter Betriebe in der Hand natürlicher Personen mit überwiegend					
					betriebl. Einkommen			außerbetriebl. Einkommen		
		Insgesamt	dar. mit Buchführung mit Jahresabschluß		zusammen	dar. mit Buchführung mit Jahresabschluß		zusammen	dar. mit Buchführung mit Jahresabschluß	
			zusammen	steuerge- setzlich 1)		zusammen	steuerge- setzlich 1)		zusammen	steuerge- setzlich 1)
		Anzahl								
		1	2	3	4	5	6	7	8	9
Früheres Bundesgebiet										
Schwerpunkt Erzeugung										
001	unter 1	9 801	1 240	1 094	709	392	375	9 024	823	704
002	1 - 2	5 465	2 556	2 370	2 649	1 760	1 653	2 769	772	701
003	2 - 5	10 199	7 932	7 547	8 773	7 185	6 856	1 342	685	640
004	5 - 10	3 397	3 276	3 191	3 104	3 021	2 957	222	201	196
005	10 und mehr	1 506	1 475	1 445	1 285	1 274	1 261	110	108	105
006	Zusammen	30 368	16 479	15 647	16 520	13 632	13 102	13 467	2 589	2 346
davon: Sparte Obstbau										
007	unter 1	6 207	414	348	215	54	52	5 942	344	286
008	1 - 2	1 878	448	397	571	259	246	1 283	182	149
009	2 - 5	2 105	1 213	1 142	1 586	1 033	976	499	168	158
010	5 und mehr	379	335	326	321	296	290	38	29	27
011	Zusammen	10 569	2 410	2 213	2 693	1 642	1 564	7 762	723	620
Sparte Gemüsebau										
012	unter 1	1 876	201	174	140	61	60	1 732	138	113
013	1 - 2	1 097	510	476	576	362	342	512	141	130
014	2 - 5	2 369	1 742	1 645	2 084	1 608	1 519	263	117	110
015	5 und mehr	773	723	702	682	645	629	56	46	45
016	Zusammen	6 115	3 176	2 997	3 482	2 676	2 550	2 563	442	398
Sparte Zierpflanzenbau										
017	unter 1	426	269	244	181	154	146	239	113	98
018	1 - 2	1 073	877	834	756	649	615	312	225	216
019	2 - 5	3 075	2 922	2 792	2 820	2 698	2 584	229	202	190
020	5 - 10	1 544	1 534	1 494	1 445	1 440	1 405	78	77	77
021	10 und mehr	550	539	533	484	482	478	28	28	28
022	Zusammen	6 668	6 141	5 897	5 686	5 423	5 228	886	645	609
Sparte Baumschulen										
023	Zusammen	2 282	2 031	1 960	1 637	1 564	1 529	618	443	411
Mehrspartenbetriebe *)										
024	Zusammen	4 734	2 721	2 580	3 022	2 327	2 231	1 638	336	308
Schwerpunkt Handel und Dienstleistungen										
025	unter 1	179	149	142	113	100	98	64	47	42
026	1 - 2	416	383	374	298	285	280	108	88	84
027	2 - 5	1 305	1 270	1 252	1 134	1 107	1 092	145	138	137
028	5 - 10	804	799	786	726	723	716	57	56	55
029	10 und mehr	400	398	391	328	328	325	22	22	21
030	Zusammen	3 104	2 999	2 945	2 599	2 543	2 511	396	351	339
Neue Länder u. Berlin-Ost										
Schwerpunkt Erzeugung										
001	unter 1	218	112	100	31	24	22	184	85	75
002	1 - 2	450	374	350	262	238	225	182	130	119
003	2 - 5	1 091	1 043	1 005	877	852	816	189	167	165
004	5 - 10	410	401	392	324	318	312	43	40	39
005	10 und mehr	240	237	236	110	110	109	18	17	17
006	Zusammen	2 409	2 167	2 083	1 604	1 542	1 484	616	439	415
davon: nach Sparten										
007	Obstbau	297	225	217	117	106	101	117	57	55
008	Gemüsebau	352	287	272	212	193	181	109	63	60
009	Zierpflanzenbau	915	887	855	699	690	668	178	160	151
010	Baumschulen	184	172	165	96	95	93	62	51	46
011	Mehrspartenbetr. *)	661	596	574	480	458	441	150	108	103
Schwerpunkt Handel und Dienstleistungen										
012	unter 1	24	23	23	5	5	5	19	18	18
013	1 - 2	100	95	95	75	71	71	22	21	21
014	2 - 5	450	445	441	366	363	360	65	63	62
015	5 - 10	206	205	204	170	170	169	18	18	18
016	10 und mehr	102	102	102	38	38	38	3	3	3
017	Zusammen	882	870	865	654	647	643	127	123	122

*) Einschließlich Betriebe der Sparte Gartenbausämereien.

1) Betriebe mit Buchführung aufgrund steuergesetzlicher Vorschriften.

19 (9) Betriebe mit Anbau von Gartenbau
19.1 (28.1) Betriebe insgesamt nach Größenklassen

Lfd Nr.	Landwirtschaftlich genutzte Fläche von ... bis unter ... ha	Insgesamt		Und zwar Betriebe					
				Erzeugerorganisationen, Versteigerungen, Absatzgenossenschaften, Erzeugergroßmarkt (Gemeinschaftsverkauf)					
				zusammen		darunter mit Verkaufserlösen von ... %			
						75 und mehr		50 bis unter 75	
		Betriebe	GN	Betriebe	GN	Betriebe	GN	Betriebe	GN
		Anzahl	ha	Anzahl	ha	Anzahl	ha	Anzahl	ha
		1	2	3	4	5	6	7	8

Deutschland

Betriebe

001	unter 0,50	9 945	2 320	2 124	574	1 781	472	146	42
002	0,50 - 1,00	7 063	3 805	2 428	1 239	1 935	948	196	110
003	1,00 - 2,00	6 691	6 163	2 420	2 045	1 845	1 481	240	221
004	2,00 - 5,00	7 549	13 133	3 161	5 376	2 345	3 853	372	698
005	5,00 - 10,00	6 093	17 736	2 785	8 265	2 015	5 765	369	1 168
006	10,00 - 20,00	5 761	27 195	2 603	13 923	1 867	10 040	344	1 714
007	20,00 und mehr	9 919	106 920	3 693	50 554	2 490	31 850	530	7 998
008	Insgesamt	53 021	177 272	19 214	81 976	14 278	54 409	2 197	11 752

darunter:

009	50,00 und mehr	3 829	66 096	1 113	31 114	713	18 672	162	5 765
010	100,00 und mehr	1 345	40 524	362	21 299	227	12 897	53	3 641

davon: G a r t e n b a u

011	unter 0,50	9 675	2 264	1 927	532	1 594	433	139	40
012	0,50 - 1,00	6 285	3 573	1 841	1 063	1 388	785	176	104
013	1,00 - 2,00	5 641	5 721	1 722	1 744	1 253	1 242	191	196
014	2,00 - 5,00	5 632	11 781	2 104	4 550	1 481	3 209	295	624
015	5,00 - 10,00	3 604	15 316	1 533	6 774	1 039	4 644	249	997
016	10,00 - 20,00	2 782	23 172	1 269	11 777	886	8 493	167	1 400
017	20,00 und mehr	3 144	74 632	1 362	38 132	836	23 616	208	6 252
018	Zusammen	36 763	136 459	11 758	64 573	8 477	42 421	1 425	9 614

darunter:

019	50,00 und mehr	951	42 781	353	22 615	188	13 168	56	3 929
020	100,00 und mehr	285	25 784	120	15 721	63	9 373	22	2 923

Landwirtschaftliche Betriebe

021	unter 0,50	270	56	197	42	187	39	7	2
022	0,50 - 1,00	778	233	587	176	547	163	20	6
023	1,00 - 2,00	1 050	442	698	301	592	239	49	26
024	2,00 - 5,00	1 917	1 352	1 057	826	864	644	77	74
025	5,00 - 10,00	2 489	2 420	1 252	1 491	976	1 121	120	171
026	10,00 - 20,00	2 979	4 023	1 394	2 146	981	1 547	177	314
027	20,00 und mehr	6 775	32 288	2 331	12 422	1 654	8 234	322	1 646
028	Zusammen	16 258	40 814	7 456	17 404	5 801	11 988	772	2 238

darunter:

029	50,00 und mehr	2 878	23 315	760	8 499	525	5 504	106	1 136
030	100,00 und mehr	1 060	14 740	242	5 578	164	3 524	31	718

Früheres Bundesgebiet

Betriebe

001	unter 0,50	8 624	2 038	2 073	557	1 772	469	141	40
002	0,50 - 1,00	6 453	3 451	2 356	1 189	1 911	931	180	100
003	1,00 - 2,00	6 258	5 708	2 365	1 981	1 829	1 460	227	206
004	2,00 - 5,00	7 195	12 388	3 114	5 256	2 331	3 814	368	684
005	5,00 - 10,00	5 870	16 869	2 749	8 074	2 005	5 721	364	1 147
006	10,00 - 20,00	5 570	25 981	2 566	13 538	1 856	9 976	335	1 612
007	20,00 und mehr	9 038	72 885	3 439	30 046	2 344	19 023	488	4 249
008	Insgesamt	49 008	139 320	18 662	60 641	14 048	41 394	2 103	8 037

darunter:

009	50,00 und mehr	3 141	35 419	919	12 033	600	6 744	129	1 644
010	100,00 und mehr	773	13 717	208	4 271	138	2 321	25	449

Neue Länder u. Berlin-Ost

Betriebe

001	unter 0,50	1 321	282	51	16	9	3	5	2
002	0,50 - 1,00	610	355	72	50	24	17	16	10
003	1,00 - 2,00	433	455	55	64	16	21	13	16
004	2,00 - 5,00	354	745	47	121	14	39	4	14
005	5,00 - 10,00	223	867	36	191	10	44	5	21
006	10,00 - 20,00	191	1 214	37	385	11	64	9	102
007	20,00 und mehr	881	34 035	254	20 509	146	12 827	42	3 649
008	Insgesamt	4 013	37 953	552	21 335	230	13 015	94	3 814

darunter:

009	50,00 und mehr	688	30 677	194	19 081	113	11 927	33	3 421
010	100,00 und mehr	572	26 808	154	17 028	89	10 577	28	3 192

erzeugnissen 1994 nach Absatzwegen
der landwirtschaftlich genutzten Fläche

mit Absatz über / an												Lfd. Nr.
Großmarkt (Selbstvermarkter)						Groß- oder Einzelhandel						
zusammen		darunter mit Verkaufserlösen von ... %				zusammen		darunter mit Verkaufserlösen von ... %				
		75 und mehr		50 bis unter 75				75 und mehr		50 bis unter 75		
Betriebe	GN	Betriebe	GN	Betriebe	GN	Betriebe	GN	Betriebe	GN	Betriebe	GN	
Anzahl	ha	Anzahl	ha	Anzahl	ha	Anzahl	ha	Anzahl	ha	Anzahl	ha	
9	10	11	12	13	14	15	16	17	18	19	20	

Deutschland

insgesamt												
431	123	231	66	> 154	69	1 834	471	754	185	333	85	001
541	332	306	187	/		1 579	930	681	394	288	167	002
657	727	373	418	107	116	1 622	1 729	694	741	312	330	003
653	1 470	368	839	105	227	1 902	3 826	735	1 420	353	656	004
498	1 918	275	1 003	79	304	1 551	5 777	579	1 998	300	1 139	005
457	2 684	209	1 133	94	609	1 436	8 761	588	3 493	316	1 629	006
689	9 138	313	2 910	126	1 739	2 797	42 960	1 229	17 441	533	6 932	007
3 926	16 393	2 075	6 557	665	3 063	12 721	64 453	5 260	25 672	2 435	10 938	008
245	5 193	99	1 301	42	921	1 161	27 776	531	11 497	197	3 923	009
86	3 273	34	636	17	665	387	16 635	181	6 768	54	1 884	010

betriebe												
421	121	224	64	65	18	1 822	469	743	183	333	85	011
516	325	291	183	83	49	1 521	910	649	385	280	164	012
618	710	348	408	104	114	1 501	1 664	638	713	285	315	013
562	1 376	312	784	89	210	1 598	3 572	588	1 314	288	599	014
361	1 750	183	898	63	283	1 150	5 340	389	1 842	226	1 059	015
280	2 347	125	994	55	522	906	7 962	336	3 118	178	1 435	016
284	7 027	105	2 070	56	1 221	1 236	33 073	480	12 830	226	5 338	017
3 042	13 656	1 588	5 402	515	2 417	9 734	52 991	3 823	20 385	1 816	8 995	018
87	3 886	28	805	12	573	424	20 157	174	7 971	64	2 765	019
31	2 553	7	340	3	406	130	11 785	48	4 492	18	1 367	020

mit Gartenbau												
10	2	7	2	> 6	2	12	2	11	2	-	-	021
25	8	15	4	/		58	19	32	10	8	3	022
39	17	25	10	3	1	121	64	56	28	27	15	023
91	93	56	55	16	17	304	254	147	106	65	57	024
137	169	92	105	16	20	401	437	190	156	74	80	025
177	337	84	139	39	88	530	798	252	375	138	194	026
405	2 112	208	840	70	518	1 561	9 887	749	4 611	307	1 594	027
884	2 737	487	1 156	150	646	2 987	11 463	1 437	5 288	619	1 943	028
158	1 307	71	496	30	347	737	7 618	357	3 525	133	1 157	029
55	720	27	296	14	259	257	4 850	133	2 276	36	518	030

insgesamt												
Früheres Bundesgebiet												
385	110	225	65	63	18	1 503	387	685	169	279	70	001
502	305	300	183	78	44	1 339	783	634	366	242	138	002
624	690	365	409	101	109	1 457	1 541	651	632	283	298	003
628	1 402	361	813	101	216	1 764	3 504	698	1 338	323	594	004
479	1 817	> 479	2 103	169	900	1 456	5 286	557	1 891	283	1 031	005
446	2 603	/				1 375	8 184	571	3 380	302	1 490	006
623	6 704	288	2 541	119	1 242	2 536	29 182	1 147	13 016	491	4 761	007
3 687	13 632	2 018	6 115	631	2 528	11 430	48 865	4 943	20 852	2 203	8 383	008
197	3 094	80	1 018	35	424	977	15 559	470	7 512	169	2 023	009
48	1 524	17	427	10	167	250	6 188	129	2 961	36	494	010

insgesamt												
Neue Länder u. Berlin-Ost												
46	13	6	1	4	1	331	84	69	16	54	14	001
39	27	6	4	9	6	240	147	47	29	46	29	002
33	37	8	9	6	7	165	188	43	49	29	31	003
25	67	7	26	4	11	138	323	37	82	30	62	004
19	101	> 5	33	4	14	95	491	22	107	17	108	005
11	80	/				61	577	17	112	14	139	006
66	2 434	25	370	7	497	261	13 778	82	4 425	42	2 171	007
239	2 761	57	443	34	535	1 291	15 588	317	4 820	232	2 555	008
48	2 099	19	282	7	497	184	12 216	61	3 985	28	1 900	009
38	1 749	17	209	7	497	137	10 447	52	3 806	18	1 390	010

19 (9) Betriebe mit Anbau von Gartenbau
19.1 (28.1) Betriebe insgesamt nach Größenklassen

Lfd Nr.	Landwirtschaftlich genutzte Fläche von ... bis unter ... ha	Noch: und zwar Betriebe											
		noch: Groß oder Einzelhandel				sonstige Groß							
		und zwar (Sp. 15) an				Zusammen		mit Verkaufserlösen von ... %		und			
		Großhändler, Kettenläden, Kommissionäre u.a	Einzelhandel im Fahrverkauf	eigenen rechtl. selbständigen				75 und mehr	50 bis unter 75	Behörden, kommunale Stellen			
				Gross-	Einzel-								
		Betriebe				Betriebe	GN	Betriebe	GN	Betriebe	GN	Betriebe	
		Anzahl				Anzahl	ha	Anzahl	ha	Anzahl	ha	Anzahl	
		21	22	23	24	25	26	27	28	29	30	31	

Deutschland											
Betriebe											
001	unter	0,50	1 173	502	31	274	951	255	306	84	204
002	0,50 -	1,00	1 184	383	35	163	1 009	591	360	198	689
003	1,00 -	2,00	1 290	310	36	253	1 105	1 162	382	361	157
004	2,00 -	5,00	1 623	276	51	253	1 378	2 893	486	882	206
005	5,00 -	10,00	1 352	196	72	83	1 106	4 284	377	1 088	173
006	10,00 -	20,00	1 276	178	61	61	1 106	6 428	440	1 857	185
007	20,00 und mehr		2 457	384	75	89	2 375	37 640	1 308	17 302	311
008	Insgesamt		10 355	2 229	300	923	9 030	53 254	3 659	21 772	1 236
009	darunter:										
010	50,00 und mehr		1 004	177	39	36	1 032	25 492	639	12 295	123
	100,00 und mehr		324	75	16	.	387	15 480	234	7 053	43

davon: G a r t e n b a u											
011	unter	0,50	1 161	502	31	274	928	250	290	81	84
012	0,50 -	1,00	1 129	380	35	163	930	567	306	182	111
013	1,00 -	2,00	1 176	302	36	133	987	1 100	315	329	137
014	2,00 -	5,00	1 334	259	51	115	1 184	2 741	366	797	174
015	5,00 -	10,00	980	167	35	78	839	4 006	227	962	127
016	10,00 -	20,00	786	132	33	55	642	5 777	173	1 540	119
017	20,00 und mehr		1 063	190	63	59	883	25 072	319	8 760	148
018	Zusammen		7 629	1 932	284	877	6 393	39 512	1 996	12 650	900
019	darunter:										
020	50,00 und mehr		356	68	32	22	313	15 546	128	5 490	60
	100,00 und mehr		106	25	12	9	105	8 803	33	2 559	19

L a n d w i r t s c h a f t l i c h e B e t r i e b e											
021	unter	0,50	12	-	-	-	23	5	16	3	9
022	0,50 -	1,00	55	3	-	-	79	24	54	16	2
023	1,00 -	2,00	114	8	-	5	118	62	67	32	20
024	2,00 -	5,00	289	17	-	5	194	152	120	85	32
025	5,00 -	10,00	372	29	4	5	267	277	150	127	46
026	10,00 -	20,00	490	46	6	6	464	651	267	316	66
027	20,00 und mehr		1 394	194	12	30	1 432	12 569	989	8 542	163
028	Zusammen		2 726	297	16	46	2 637	13 741	1 663	9 122	336
029	darunter:										
030	50,00 und mehr		648	109	7	14	719	9 946	511	6 805	63
	100,00 und mehr		218	50	4	.	282	6 677	201	4 494	24

Früheres Bundesgebiet											
Betriebe											
001	unter	0,50	1 041	326	19	208	747	201	292	80	70
002	0,50 -	1,00	1 049	259	64	129	847	493	343	187	103
003	1,00 -	2,00	1 193	232	108	108	998	1 040	365	343	147
004	2,00 -	5,00	1 527	215	45	102	1 246	2 583	449	784	183
005	5,00 -	10,00	1 283	164	31	74	1 008	3 829	353	1 006	155
006	10,00 -	20,00	1 229	161	33	50	1 032	5 857	411	1 691	168
007	20,00 und mehr		2 260	295	63	76	2 109	24 981	1 209	13 225	269
008	Insgesamt		9 582	1 652	255	747	7 987	38 984	3 416	17 316	1 095
009	darunter:										
010	50,00 und mehr		866	114	32	31	833	14 201	549	8 447	94
	100,00 und mehr		222	29	10	7	239	6 209	159	3 627	25

Neue Länder u. Berlin-Ost											
Betriebe											
001	unter	0,50	132	176	12	66	204	54	14	4	15
002	0,50 -	1,00	135	124	7	34	162	99	17	11	16
003	1,00 -	2,00	97	78	6	26	107	122	17	18	10
004	2,00 -	5,00	96	61	6	17	132	310	37	98	23
005	5,00 -	10,00	69	32	5	9	98	454	24	82	18
006	10,00 -	20,00	47	17	3	11	74	571	29	166	17
007	20,00 und mehr		197	89	12	13	266	12 659	105	4 078	42
008	Insgesamt		773	577	45	176	1 043	14 269	243	4 456	141
009	darunter:										
010	50,00 und mehr		138	63	7	5	199	11 291	90	3 848	29
	100,00 und mehr		102	46	6	4	148	9 271	75	3 426	18

erzeugnissen 1994 nach Absatzwegen
der landwirtschaftlich genutzten Fläche

mit Absatz über / an													Lfd Nr.
abnehmer		Endverbraucher											
zwar (Sp. 25) an		Zusammen	darunter mit Verkaufserlösen von ... %						und zwar (Sp. 34)				
Verar- beitungs- industrie	andere Garten- bau- betriebe		75 und mehr		50 bis unter 75		über		ab Betrieb	über Wochen- markt	anderer Direkt- absatz		
							Ladenge- schäft	Garten- center					
Betriebe		Betriebe	GN	Betriebe	GN	Betriebe	GN	Betriebe					
Anzahl		Anzahl	ha	Anzahl	ha	Anzahl	ha	Anzahl					
32	33	34	35	36	37	38	39	40	41	42	43	44	

Deutschland												
insgesamt												
242	>1 110	7 094	1 569	5 895	1 253	569	146	\	103	3 099	1 165	820 001
368	/	4 023	2 210	2 846	1 528	431	245	> 6 264	78	2 060	872	607 002
425	609	3 531	3 269	2 344	2 067	416	414		86	1 996	797	558 003
494	775	3 862	6 522	2 256	3 405	541	1 027	626	146	2 392	863	730 004
510	563	3 202	8 912	1 668	3 612	469	1 490	255	\	2 140	693	724 005
644	450	3 241	13 910	1 440	3 750	486	2 317	179	> 205	2 245	598	797 006
1 722	648	5 495	51 922	2 695	10 358	700	5 294	403	/	3 976	927	1 466 007
4 405	4 155	30 448	88 313	19 144	25 972	3 612	10 932	7 727	618	17 908	5 915	5 702 008
774	261	2 162	32 961	1 187	5 713	233	2 637	205	21	1 578	350	632 009
292	100	793	21 269	454	2 797	70	1 365	94	11	530	153	284 010

betriebe												
222	563	7 041	1 558	5 855	1 246	566	145	3 712	103	3 070	1 159	797 011
291	543	3 862	2 162	2 756	1 502	416	240	1 529	78	1 949	852	560 012
315	601	3 205	3 141	2 140	1 991	379	398	1 019	86	1 750	766	471 013
333	752	3 047	6 010	1 740	3 132	449	970	619	146	1 817	773	488 014
275	538	1 952	7 852	905	3 102	321	1 344	247	89	1 229	557	373 015
237	406	1 546	11 779	553	2 919	268	2 024	165	59	959	401	358 016
482	423	1 740	39 206	580	5 968	237	3 937	249	49	1 153	426	465 017
2 155	3 826	22 393	71 709	14 529	19 861	2 636	9 057	7 540	610	11 927	4 934	3 512 018
179	139	554	24 013	190	2 757	58	1 839	108	16	361	112	165 019
63	47	185	15 490	52	1 034	19	1 052	46	7	107	40	64 020

mit Gartenbau												
20	> 4	53	10	40	7	3	1	\	-	29	6	23 021
77	/	161	48	90	26	15	4	> 4	-	111	20	47 022
110	8	326	128	204	75	37	17	/	-	246	31	87 023
161	23	815	512	516	273	92	57	7	-	575	90	242 024
235	25	1 250	1 060	763	509	148	147	8	\	911	136	351 025
407	44	1 695	2 130	887	830	218	293	14	> 8	1 286	197	439 026
1 240	225	3 755	12 716	2 115	4 390	463	1 357	154	/	2 823	501	1 001 027
2 250	329	8 055	16 604	4 615	6 111	976	1 875	187	8	5 981	981	2 190 028
595	122	1 608	8 949	997	2 956	175	799	97	5	1 217	238	467 029
229	53	608	5 780	402	1 764	51	314	48	4	423	113	220 030

Früheres Bundesgebiet												
insgesamt												
230	427	5 844	1 304	4 850	1 041	459	119	2 928	75	2 616	810	602 001
357	429	3 486	1 901	2 467	1 319	371	210	1 210	70	1 848	685	474 002
405	539	3 161	2 886	2 097	1 826	372	366	845	76	1 826	659	473 003
474	684	3 578	5 952	2 097	3 134	502	943	550	136	2 229	757	662 004
480	502	3 024	8 220	1 576	3 343	441	1 389	214	78	2 043	623	668 005
610	410	3 092	12 988	1 368	3 490	461	2 120	154	53	2 170	551	738 006
1 563	542	4 866	31 758	2 365	8 238	652	4 040	329	41	3 573	754	1 206 007
4 119	3 533	27 051	65 009	16 820	22 391	3 258	9 186	6 230	529	16 305	4 839	4 823 008
651	192	1 666	14 906	915	4 136	202	1 665	148	12	1 256	229	425 009
190	56	380	5 519	212	1 559	43	461	49	6	266	52	106 010

Neue Länder u. Berlin-Ost												
insgesamt												
12	139	1 250	265	1 045	212	110	27	786	28	483	355	218 001
11	115	537	309	379	209	60	35	320	8	212	187	133 002
20	70	370	384	247	241	44	49	175	10	170	138	85 003
20	91	284	570	159	271	39	84	76	10	163	106	68 004
30	61	178	691	92	269	28	101	41	12	97	70	56 005
34	40	149	921	72	259	25	197	25	6	75	47	59 006
159	106	629	20 164	330	2 120	48	1 254	74	15	403	173	260 007
286	622	3 397	23 304	2 324	3 581	354	1 747	1 497	89	1 603	1 076	879 008
123	69	496	18 055	272	1 577	31	972	57	9	322	121	207 009
102	44	413	15 750	242	1 238	27	904	45	5	264	101	178 010

19 (9) Betriebe mit Anbau von Gartenbau
19.2 (9.1) Betriebe insgesamt nach Größenklassen

Lfd Nr.	Gärtnerische Nutzfläche von ... bis unter ... ha ----- Regionale Einheit	Insgesamt		Und zwar Betriebe					
				Erzeugerorganisationen, Versteigerungen, Absatzgenossenschaften, Erzeugergroßmarkt (Gemeinschaftsverkauf)					
				zusammen		darunter mit Verkaufserlösen von ... %			
						75 und mehr		50 bis unter 75	
		Betriebe	GN	Betriebe	GN	Betriebe	GN	Betriebe	GN
		Anzahl	ha	Anzahl	ha	Anzahl	ha	Anzahl	ha
		1	2	3	4	5	6	7	8

Deutschland

001	unter 0,25	8 933	1 404	2 243	420	1 932	362	150	28
002	0,25 - 0,50	10 440	3 634	3 587	1 259	2 908	1 017	306	109
003	0,50 - 1,00	10 107	6 935	3 695	2 587	2 754	1 918	402	284
004	1,00 - 2,00	8 094	10 926	2 983	4 093	2 089	2 856	407	561
005	2,00 - 3,00	3 854	9 079	1 578	3 747	1 111	2 641	212	501
006	3,00 - 5,00	3 772	14 229	1 592	6 073	1 062	4 056	238	896
007	5,00 - 10,00	3 897	26 880	1 683	11 694	1 157	7 954	235	1 680
008	10,00 und mehr	3 924	104 185	1 853	52 103	1 265	33 604	247	7 793
009	Insgesamt	53 021	177 272	19 214	81 976	14 278	54 409	2 197	11 852
010	darunter: 20,00 und mehr	1 502	70 897	663	35 607	413	21 767	103	5 791

011	Baden-Württemberg	16 519	30 650	8 478	16 625	6 570	11 603	974	2 289
012	Bayern	8 564	16 871	2 428	4 681	1 759	3 031	312	674
013	Brandenburg	1 095	9 877	140	4 914	59	2 426	24	741
014	Hessen	2 550	8 140	604	3 090	342	1 409	97	801
015	Mecklenb.-Vorpommern	319	4 737	28	2 288	12	1 025	6	758
016	Niedersachsen	6 902	27 987	1 373	11 063	929	7 557	177	1 299
017	Nordrhein-Westfalen	6 105	24 965	2 403	12 132	1 736	8 455	259	1 229
018	Rheinland-Pfalz	4 915	14 812	3 011	10 400	2 480	7 549	233	1 339
019	Saarland	257	558	17	92	11	85	.	.
020	Sachsen	1 243	8 760	214	5 498	76	3 761	40	850
021	Sachsen-Anhalt	724	8 449	100	4 644	47	3 163	13	460
022	Schleswig-Holstein	1 879	12 291	133	1 113	81	651	21	240
023	Thüringen	604	6 005	65	3 977	35	2 640	10	1 004
024	Stadtstaaten	1 345	3 171	220	1 460	141	1 054	.	.

Früheres Bundesgebiet

025	unter 0,25	7 910	1 267	2 217	416	1 923	361	.	.
026	0,25 - 0,50	9 687	3 366	3 536	1 240	2 898	1 013	297	105
027	0,50 - 1,00	9 460	6 481	3 610	2 525	2 721	1 895	386	273
028	1,00 - 2,00	7 661	10 331	2 924	4 014	2 069	2 827	395	544
029	2,00 - 3,00	3 641	8 579	1 546	3 673	1 101	2 619	.	.
030	3,00 - 5,00	3 555	13 409	1 558	5 943	1 049	4 007	232	875
031	5,00 - 10,00	3 680	25 396	1 644	11 410	1 149	7 899	225	1 604
032	10,00 und mehr	3 414	70 491	1 627	31 420	1 138	20 773	209	4 110
033	Insgesamt	49 008	139 320	18 662	60 641	14 048	41 394	2 103	8 037
034	darunter: 20,00 und mehr	1 135	39 230	476	15 491	298	9 113	73	2 218

Neue Länder u. Berlin-Ost

035	unter 0,25	1 023	137	26	4	9	1	.	.
036	0,25 - 0,50	753	268	51	20	10	4	9	3
037	0,50 - 1,00	647	453	85	63	33	24	16	11
038	1,00 - 2,00	433	595	59	79	20	29	12	17
039	2,00 - 3,00	213	500	32	74	10	22	.	.
040	3,00 - 5,00	217	820	34	130	13	49	6	22
041	5,00 - 10,00	217	1 485	39	284	8	55	10	76
042	10,00 und mehr	510	33 694	226	20 682	127	12 831	38	3 683
043	Insgesamt	4 013	37 953	552	21 335	230	13 015	94	3 814
044	darunter: 20,00 und mehr	367	31 667	187	20 115	115	12 654	30	3 573

erzeugnissen 1994 nach Absatzwegen
der gärtnerischen Nutzfläche und Ländern

mit Absatz Über / an												Lfd. Nr.
Großmarkt (Selbstvermarkter)						Groß- oder Einzelhandel						
zusammen		darunter mit Verkaufserlösen von ... %				zusammen		darunter mit Verkaufserlösen von ... %				
		75 und mehr		50 bis unter 75				75 und mehr		50 bis unter 75		
Betriebe	GN	Betriebe	GN	Betriebe	GN	Betriebe	GN	Betriebe	GN	Betriebe	GN	
Anzahl	ha	Anzahl	ha	Anzahl	ha	Anzahl	ha	Anzahl	ha	Anzahl	ha	
9	10	11	12	13	14	15	16	17	18	19	20	

Deutschland

293	53	179	33	46	8	1 327	212	605	95	237	38	001
539	194	295	106	92	32	1 986	700	852	294	404	138	002
746	522	397	276	122	86	2 259	1 565	958	650	440	300	003
795	1 084	456	619	123	170	2 112	2 898	855	1 158	440	605	004
384	906	210	499	65	151	1 060	2 496	404	937	191	451	005
402	1 523	206	783	63	230	1 172	4 438	429	1 611	213	800	006
400	2 798	192	1 330	74	527	1 341	9 294	538	3 726	263	1 827	007
367	9 312	140	2 912	80	1 859	1 464	42 851	619	17 201	247	6 779	008
3 926	16 393	2 075	6 557	665	3 063	12 721	64 453	5 260	25 672	2 435	10 938	009
142	6 223	45	1 614	26	1 099	657	31 669	259	12 252	108	4 795	010
1 252	3 371	651	1 647	214	638	3 035	7 867	1 276	2 739	567	1 392	011
585	2 134	316	908	116	457	2 084	6 325	817	2 614	470	1 258	012
60	956	24	235	7	72	307	4 420	99	1 222	50	1 261	013
308	1 490	154	656	56	279	625	3 056	246	953	114	680	014
13	521	-	-	.	.	88	1 790	24	373	14	113	015
424	2 980	207	1 172	88	664	2 220	11 907	1 052	5 932	473	2 017	016
417	1 511	236	633	58	172	1 342	6 820	422	2 029	247	1 129	017
238	1 064	103	449	43	157	717	4 665	264	1 679	132	861	018
5	28	.	.	-	-	75	197	31	105	11	16	019
105	919	17	116	16	340	546	3 267	95	829	110	694	020
33	262	11	60	7	121	195	3 430	67	1 689	34	368	021
61	340	.	.	13	41	805	7 087	467	4 251	125	832	022
25	92	5	31	.	.	139	2 608	25	700	22	105	023
400	726	322	511	43	119	543	1 014	375	557	66	211	024

Früheres Bundesgebiet

273	50	174	32	43	8	1 120	182	552	88	208	34	025
502	180	291	105	89	31	1 765	618	809	279	365	124	026
698	488	389	270	111	78	2 016	1 395	907	614	390	263	027
758	1 035	445	604	118	164	1 955	2 677	813	1 100	407	560	028
372	881	207	492	61	143	983	2 317	383	890	176	415	029
380	1 437	195	740	.	.	1 098	4 150	408	1 528	203	762	030
381	2 668	188	1 303	.	.	1 239	8 580	515	3 569	241	1 665	031
323	6 894	129	2 569	75	1 364	1 254	28 947	556	12 784	213	4 560	032
3 687	13 632	2 018	6 115	631	2 528	11 430	48 865	4 943	20 852	2 203	8 383	033
111	3 993	40	1 359	22	617	500	18 510	213	8 056	83	2 712	034

Neue Länder u. Berlin-Ost

20	3	5	1	3	0	207	30	53	7	29	4	035
37	14	4	1	3	1	221	82	43	15	39	14	036
48	35	8	6	11	8	243	170	51	36	50	36	037
37	50	11	15	5	6	157	221	42	58	33	46	038
12	25	3	7	4	8	77	178	21	47	15	36	039
22	86	11	43	.	.	74	288	21	82	10	38	040
19	130	4	27	.	.	102	714	23	157	22	162	041
44	2 418	11	343	5	495	210	13 904	63	4 417	34	2 219	042
239	2 761	57	443	34	535	1 291	15 588	317	4 820	232	2 555	043
31	2 231	5	255	4	483	157	13 158	46	4 196	25	2 083	044

19 (9) Betriebe mit Anbau von Gartenbau
19.2 (9.1) Betriebe insgesamt nach Größenklassen

Lfd Nr.	Gärtnerische Nutzfläche von ... bis unter ... ha ----- Regionale Einheit	Noch: und zwar Betriebe											
		noch: Groß oder Einzelhandel				sonstige Groß							
		und zwar (Sp. 15) an				Zusammen		mit Verkaufserlösen von ... %		und			
		Großhänd- ler, Ket- tenläden, Kommissi- onäre u.a	Einzel- handel im Fahr- verkauf	eigenen rechtl. selbständigen				75 und mehr		50 bis unter 75		Behörden, kommunale Stellen	
				Gross- Einzel-	handelsbetrieb								
		Betriebe				Betriebe	GN	Betriebe	GN	Betriebe	GN	Betriebe	
		Anzahl				Anzahl	ha	Anzahl	ha	Anzahl	ha	Anzahl	
		21	22	23	24	25	26	27	28	29	30	31	

Deutschland

001	unter	0,25	899	293	24	188	757	128	336	61	79	13	149
002	0,25 -	0,50	1 518	414	17	165	1 250	447	549	194	141	50	245
003	0,50 -	1,00	1 795	447	38	179	1 512	1 052	613	419	202	138	258
004	1,00 -	2,00	1 772	341	41	129	1 476	2 012	556	736	223	304	279
005	2,00 -	3,00	918	158	25	51	780	1 835	280	651	114	267	192
006	3,00 -	5,00	1 019	171	28	64	902	3 436	339	1 273	129	496	220
007	5,00 -	10,00	1 161	205	40	70	1 074	7 453	413	2 830	143	1 000	261
008	10,00 und	mehr	1 273	200	87	77	1 279	36 889	573	15 609	205	5 869	315
009	Insgesamt		10 355	2 229	300	923	9 030	53 254	3 659	21 772	1 236	8 137	1 919
010	darunter:												
	20,00 und	mehr	556	104	55	38	570	27 149	259	11 376	92	4 277	151

011	Baden-Württemberg		2 618	348	44	202	2 620	7 352	1 256	2 849	357	1 238	342
012	Bayern		1 803	269	28	118	1 445	5 342	600	2 298	197	817	274
013	Brandenburg		204	108	12	30	259	3 940	78	1 016	40	613	84
014	Hessen		505	124	8	32	470	2 343	156	941	49	248	120
015	Mecklenb.-Vorpommern		64	30	4	5	88	2 867	22	1 023	13	508	32
016	Niedersachsen		1 832	345	63	150	1 221	7 256	495	2 739	180	972	239
017	Nordrhein-Westfalen		1 052	237	43	133	1 023	8 219	411	4 400	123	1 153	234
018	Rheinland-Pfalz		582	128	11	39	419	2 001	125	742	71	224	163
019	Saarland		44	23	5	19	67	222	24	121	11	24	24
020	Sachsen		311	302	15	62	366	3 031	42	778	43	452	164
021	Sachsen-Anhalt		113	90	3	24	176	2 815	57	857	28	419	57
022	Schleswig-Holstein		657	156	41	38	663	5 953	337	3 200	96	1 121	112
023	Thüringen		68	41	10	53	146	1 510	43	732	17	294	53
024	Stadtstaaten		502	28	13	18	67	403	13	76	11	56	21

Früheres Bundesgebiet

025	unter	0,25	809	192	19	145	635	109	323	59	68	12	105
026	0,25 -	0,50	1 411	297	9	132	1 076	383	520	184	124	44	170
027	0,50 -	1,00	1 670	319	34	143	1 333	928	580	395	183	125	188
028	1,00 -	2,00	1 668	270	.	110	1 369	1 859	530	700	213	288	234
029	2,00 -	3,00	862	125	.	44	702	1 651	259	602	100	232	165
030	3,00 -	5,00	964	144	25	54	835	3 177	315	1 173	121	464	185
031	5,00 -	10,00	1 089	170	34	61	992	6 887	398	2 730	126	890	223
032	10,00 und	mehr	1 109	135	75	58	1 045	23 991	491	11 472	160	3 796	253
033	Insgesamt		9 582	1 652	255	747	7 987	38 984	3 416	17 316	1 095	5 852	1 523
034	darunter:												
	20,00 und	mehr	435	52	44	26	401	15 198	202	7 615	62	2 418	110

Neue Länder u. Berlin-Ost

035	unter	0,25	90	101	5	43	122	19	13	2	11	1	44
036	0,25 -	0,50	107	117	8	33	174	64	29	10	17	6	75
037	0,50 -	1,00	125	128	4	36	179	124	33	23	19	13	70
038	1,00 -	2,00	104	71	.	19	107	154	26	35	10	16	45
039	2,00 -	3,00	56	33	.	7	78	184	21	49	14	35	27
040	3,00 -	5,00	55	27	3	10	67	260	24	100	8	32	35
041	5,00 -	10,00	72	35	6	9	82	567	15	100	17	110	38
042	10,00 und	mehr	164	65	12	19	234	12 898	82	4 137	45	2 073	62
043	Insgesamt		773	577	45	176	1 043	14 269	243	4 456	141	2 285	396
044	darunter:												
	20,00 und	mehr	121	52	11	12	169	11 951	57	3 760	30	1 859	41

erzeugnissen 1994 nach Absatzwegen
der gärtnerischen Nutzfläche und Ländern

mit Absatz über / an													Lfd. Nr.
abnehmer		Endverbraucher											
zwar (Sp. 25) an		Zusammen		darunter mit Verkaufserlösen von ... %				und zwar (Sp. 34)					
Verar- beitungs- industrie	andere Garten- bau- betriebe			75 und mehr		50 bis unter 75		über		ab Betrieb	über Wochen- markt	anderer Direkt- absatz	
								Ladenge- schäft	Garten- center				
Betriebe		Betriebe	GN	Betriebe	GN	Betriebe	GN	Betriebe					
Anzahl		Anzahl	ha	Anzahl	ha	Anzahl	ha	Anzahl					
32	33	34	35	36	37	38	39	40	41	42	43	44	

Deutschland												
339	320	6 143	900	5 144	731	439	71	2 732	70	2 970	877	836 001
627	495	6 273	2 173	4 555	1 570	682	240	1 831	71	3 650	1 022	1 130 002
743	659	5 867	4 004	3 860	2 610	710	486	1 431	90	3 466	1 154	1 139 003
725	660	4 473	6 011	2 609	3 457	587	793	768	80	2 797	1 016	884 004
326	404	2 100	4 946	1 073	2 519	311	733	250	79	1 381	510	418 005
396	490	1 936	7 274	866	3 213	344	1 298	253	79	1 261	475	406 006
521	548	1 902	13 184	675	4 543	304	2 121	226	75	1 247	478	438 007
734	579	1 754	49 820	362	7 328	235	5 192	236	74	1 136	383	451 008
4 405	4 155	30 448	88 313	19 144	25 972	3 612	10 932	7 727	618	17 908	5 915	5 702 009
329	260	692	35 201	118	4 133	77	3 033	113	35	449	148	197 010

1 927	593	7 725	15 535	4 288	4 756	898	2 154	1 090	80	4 910	1 358	1 766 011
868	503	5 524	9 078	3 595	3 917	752	1 495	1 260	73	3 829	713	874 012
120	108	900	7 153	648	1 539	72	511	285	24	454	290	275 013
97	320	1 800	5 059	1 177	1 626	207	813	567	42	1 064	308	294 014
33	56	281	3 662	191	291	29	401	135	.	128	61	55 015
402	805	4 530	12 708	3 026	4 234	566	1 990	1 126	110	2 691	792	776 016
390	615	3 514	11 095	2 310	4 268	397	1 516	1 316	134	1 635	861	262 017
172	179	2 266	5 737	1 303	1 483	245	650	369	33	1 444	220	606 018
30	33	217	375	146	135	29	60	79	.	116	46	18 019
6	284	1 082	5 782	659	672	147	373	608	27	528	339	239 020
86	79	602	3 745	413	767	55	207	192	13	269	218	211 021
225	444	985	4 245	658	1 633	104	387	329	46	508	278	147 022
40	90	511	2 898	402	309	48	208	268	15	217	166	99 023
9	46	511	1 241	328	340	63	168	103	.	115	265	80 024

Früheres Bundesgebiet u. Berlin-West												
318	244	5 179	771	4 309	620	363	61	2 164	48	2 601	614	659 025
594	388	5 587	1 929	4 018	1 382	613	214	1 463	58	3 356	804	966 026
714	543	5 317	3 619	3 488	2 352	648	442	1 172	84	3 225	964	977 027
704	589	4 108	5 512	2 381	3 147	541	731	631	73	2 614	883	793 028
308	355	1 928	4 538	967	2 267	292	687	220	69	1 281	454	359 029
381	447	1 769	6 654	769	2 861	319	1 207	219	75	1 160	412	351 030
498	495	1 722	11 950	587	3 948	279	1 951	189	62	1 134	408	376 031
602	472	1 441	30 036	301	5 815	203	3 893	172	60	934	300	342 032
4 119	3 533	27 051	65 009	16 820	22 391	3 258	9 186	6 230	529	16 305	4 839	4 823 033
229	190	478	16 808	90	3 053	60	1 954	68	25	308	92	122 034

Neue Länder u. Berlin-Ost												
15	76	964	130	835	111	76	11	568	22	369	263	177 035
33	107	686	244	537	189	69	26	368	13	294	218	164 036
29	116	550	385	372	258	62	44	259	6	241	190	162 037
21	71	365	500	228	310	46	62	137	7	183	133	91 038
18	49	172	407	106	252	19	45	30	10	100	56	59 039
15	43	167	619	97	352	25	91	34	4	101	63	55 040
23	53	180	1 235	88	595	25	169	37	13	113	70	62 041
132	107	313	19 784	61	1 514	32	1 299	64	14	202	83	109 042
286	622	3 397	23 304	2 324	3 581	354	1 747	1 497	89	1 603	1 076	879 043
100	70	214	18 393	28	1 080	17	1 079	45	10	141	56	75 044

19 (9) Betriebe mit Anbau von Gartenbau
19.3 (9.2) Gartenbaubetriebe nach Größenklassen

Lfd Nr.	Gärtnerische Nutzfläche von ... bis unter ... ha ----- Sparten	Insgesamt		Und zwar Betriebe					
				Erzeugerorganisationen, Versteigerungen, Absatzgenossenschaften, Erzeugergroßmarkt (Gemeinschaftsverkauf)					
				zusammen		darunter mit Verkaufserlösen von ... %			
						75 und mehr		50 bis unter 75	
		Betriebe	GN	Betriebe	GN	Betriebe	GN	Betriebe	GN
		Anzahl	ha	Anzahl	ha	Anzahl	ha	Anzahl	ha
		1	2	3	4	5	6	7	8

Deutschland

Betriebe									
001	unter 0,25	6 767	1 003	1 195	222	1 009	188	94	18
002	0,25 - 0,50	6 943	2 427	1 922	679	1 510	530	173	61
003	0,50 - 1,00	6 715	4 652	2 114	1 495	1 525	1 071	236	169
004	1,00 - 2,00	5 291	7 199	1 699	2 340	1 160	1 596	248	343
005	2,00 - 3,00	2 478	5 880	932	2 234	655	1 578	118	280
006	3,00 - 5,00	2 546	9 714	1 053	4 055	686	2 640	166	635
007	5,00 - 10,00	2 850	19 917	1 264	8 899	854	5 957	181	1 302
008	10,00 und mehr	3 173	85 666	1 579	44 650	1 078	28 862	209	6 806
009	Zusammen	36 763	136 459	11 758	64 573	8 477	42 421	1 425	9 614
010	darunter: 20,00 und mehr	1 227	58 686	565	30 464	350	18 643	90	5 132
darunter: Betriebe mit									
- nach Größenklassen der									
011	unter 0,25	4 976	795	1 187	220	1 007	187	93	17
012	0,25 - 0,50	6 115	2 135	1 882	664	1 504	528	168	59
013	0,50 - 1,00	6 135	4 252	2 085	1 474	1 518	1 066	231	166
014	1,00 - 2,00	4 879	6 653	1 675	2 306	1 156	1 591	244	339
015	2,00 - 3,00	2 338	5 556	925	2 218	652	1 570	118	280
016	3,00 - 5,00	2 441	9 320	1 040	4 005	682	2 625	165	631
017	5,00 - 10,00	2 775	19 421	1 258	8 856	853	5 948	180	1 294
018	10,00 und mehr	3 118	84 023	1 565	43 827	1 075	28 719	207	6 774
019	Zusammen	32 777	132 153	11 617	63 569	8 447	42 234	1 406	9 561
020	darunter: 20,00 und mehr	1 200	57 386	554	29 682	347	18 500	89	5 110
- nach									
021	Obstbau	10 866	51 077	6 340	34 624	5 143	25 543	667	5 352
022	Gemüsebau	6 467	35 310	2 068	17 369	1 544	11 520	225	2 080
023	Zierpflanzenbau	7 583	7 175	1 506	2 587	802	1 384	192	292
024	Baumschulen	2 466	19 568	136	1 501	38	264	15	76
025	Mehrspartenbetr. *)	5 395	19 024	1 567	7 488	920	3 524	307	1 760

Früheres Bundesgebiet

Betriebe									
001	unter 0,25	5 818	876	1 177	219	1 005	187	256	75
002	0,25 - 0,50	6 277	2 188	1 875	661	1 503	528	221	159
003	0,50 - 1,00	6 156	4 259	2 038	1 438	1 498	1 051	238	330
004	1,00 - 2,00	4 942	6 721	1 650	2 275	1 145	1 574	118	280
005	2,00 - 3,00	2 339	5 553	909	2 180	650	1 566	161	616
006	3,00 - 5,00	2 414	9 205	1 029	3 962	678	2 608	175	1 255
007	5,00 - 10,00	2 699	18 879	1 234	8 682	849	5 923	179	3 662
008	10,00 und mehr	2 827	59 980	1 408	27 705	985	18 206	179	3 662
009	Zusammen	33 472	107 660	11 320	47 122	8 313	31 643	1 348	6 377
010	darunter: 20,00 und mehr	972	34 298	425	13 969	263	8 078	68	2 098
darunter: Betriebe mit									
011	Obstbau	10 569	35 136	6 207	22 624	5 062	17 044	638	3 036
012	Gemüsebau	6 115	30 998	1 975	14 932	1 489	9 871	214	1 923
013	Zierpflanzenbau	6 668	6 387	1 391	2 313	786	1 372	170	258
014	Baumschulen	2 282	17 034	129	1 391	.	.	15	76
015	Mehrspartenbetr. *)	4 734	15 379	1 514	5 652	.	.	295	1 053

Neue Länder u. Berlin-Ost

Betriebe									
001	unter 0,25	949	127	18	3	4	1	11	3
002	0,25 - 0,50	666	239	47	18	7	3	11	11
003	0,50 - 1,00	559	394	76	57	27	20	15	14
004	1,00 - 2,00	349	478	49	64	15	22	10	14
005	2,00 - 3,00	139	327	23	54	5	12	5	18
006	3,00 - 5,00	132	509	24	93	8	32	6	47
007	5,00 - 10,00	151	1 038	30	217	5	33	30	3 144
008	10,00 und mehr	346	25 687	171	16 945	93	10 656	77	3 237
009	Zusammen	3 291	28 798	438	17 451	164	10 778	22	3 034
010	darunter: 20,00 und mehr	255	24 388	140	16 495	87	10 564	22	3 034
darunter: Betriebe mit									
011	Obstbau	297	15 941	133	12 000	81	8 498	29	2 316
012	Gemüsebau	352	4 311	93	2 438	55	1 649	11	158
013	Zierpflanzenbau	915	788	115	273	16	12	22	34
014	Baumschulen	184	2 533	7	110	.	.	12	707
015	Mehrspartenbetr. *)	661	3 646	53	1 837	.	.	12	707

*) Einschließlich Betriebe der Sparte Gartenbausämereien.

erzeugnissen 1994 nach Absatzwegen
der gärtnerischen Nutzfläche und Sparten

mit Absatz über / an												Lfd. Nr.
Großmarkt (Selbstvermarkter)						Groß- oder Einzelhandel						
zusammen		darunter mit Verkaufserlösen von ... %				zusammen		darunter mit Verkaufserlösen von ... %				
		75 und mehr		50 bis unter 75				75 und mehr		50 bis unter 75		
Betriebe	GN	Betriebe	GN	Betriebe	GN	Betriebe	GN	Betriebe	GN	Betriebe	GN	
Anzahl	ha	Anzahl	ha	Anzahl	ha	Anzahl	ha	Anzahl	ha	Anzahl	ha	
9	10	11	12	13	14	15	16	17	18	19	20	

Deutschland

insgesamt												
217	39	122	22	37	7	1 101	171	480	72	195	30	001
393	142	203	73	68	24	1 514	536	605	208	296	102	002
618	437	328	229	101	73	1 880	1 179	675	467	316	218	003
602	823	348	473	93	129	1 550	2 146	622	854	306	426	004
264	622	151	359	44	102	771	1 819	286	667	126	296	005
315	1 203	157	597	55	203	839	3 228	268	1 031	157	595	006
321	2 256	159	1 110	55	391	1 034	7 239	379	2 679	206	1 455	007
312	8 135	120	2 538	62	1 490	1 245	36 673	508	14 407	214	5 873	008
3 042	13 656	1 588	5 402	515	2 417	9 734	52 991	3 823	20 385	1 816	8 995	009
121	5 494	39	1 414	21	907	565	27 224	218	10 382	96	4 191	010

Schwerpunkt Erzeugung gärtnerischen Nutzfläche												
196	36	116	21	35	6	898	145	425	66	152	25	011
368	133	198	71	64	22	1 392	493	587	202	273	94	012
592	418	322	225	97	70	1 586	1 114	650	450	302	209	013
585	799	343	466	92	128	1 453	2 013	597	821	288	401	014
257	605	150	357	43	100	742	1 752	278	650	121	284	015
307	1 172	156	594	55	203	803	3 090	260	1 000	149	564	016
320	2 251	158	1 105	55	391	1 006	7 049	371	2 625	204	1 441	017
309	8 061	119	2 524	62	1 490	1 213	35 518	499	14 071	209	5 777	018
2 934	13 474	1 562	5 363	503	2 410	9 093	51 173	3 667	19 885	1 698	8 796	019
120	5 444	39	1 414	21	907	546	26 234	213	10 105	93	4 124	020

Sparten												
555	3 659	364	1 337	80	774	1 945	14 569	961	5 398	316	2 705	021
801	5 553	490	2 686	130	914	2 103	15 158	1 076	7 249	392	2 620	022
1 132	1 491	576	724	195	233	2 719	3 363	869	1 019	498	724	023
56	644	18	231	7	82	845	9 086	331	3 269	184	1 416	024
390	2 128	114	386	91	407	1 481	8 997	430	2 950	308	1 332	025

Früheres Bundesgebiet

insgesamt												
198	36	118	21	34	6	899	141	431	65	166	26	001
357	128	.	.	65	22	1 299	457	566	194	257	88	002
573	405	322	225	91	65	1 445	1 014	629	434	266	182	003
572	783	341	464	89	124	1 407	1 946	584	802	280	390	004
255	603	.	.	41	95	704	1 664	266	623	111	260	005
300	1 144	151	573	.	.	780	2 997	253	971	151	572	006
304	2 141	156	1 091	> 167	1 681	944	6 608	361	2 556	184	1 293	007
284	6 120	115	2 316	/	.	1 084	25 632	468	11 160	184	3 998	008
2 843	11 359	1 552	5 117	487	1 995	8 562	40 458	3 558	16 806	1 599	6 808	009
99	3 570	36	1 226	.	.	447	16 793	188	7 269	75	2 451	010

Schwerpunkt Erzeugung nach Sparten												
534	2 467	359	1 211	.	.	1 855	9 771	939	4 296	299	1 481	011
773	5 210	477	2 571	125	896	1 959	12 997	1 019	6 182	365	2 206	012
1 063	1 380	569	719	185	224	2 282	2 780	769	906	407	512	013
48	477	776	7 647	317	3 051	175	1 249	014
345	1 715	.	.	85	403	1 263	6 534	397	2 089	267	1 231	015

Neue Länder u. Berlin-Ost

insgesamt												
19	3	4	1	3	0	202	30	49	7	29	4	001
36	14	.	.	3	1	215	80	39	14	39	14	002
45	32	6	4	10	8	235	165	46	32	50	36	003
30	40	7	9	4	5	143	200	38	52	26	36	004
9	19	.	.	3	6	67	155	20	44	15	36	005
15	59	6	24	.	.	59	231	15	60	6	23	006
17	115	3	19	> 5	402	90	631	18	123	22	162	007
28	2 015	5	222	/	.	161	11 041	40	3 247	30	1 875	008
199	2 297	36	284	28	423	1 172	12 532	265	3 579	217	2 187	009
22	1 924	3	187	.	.	118	10 431	30	3 112	21	1 740	010

Schwerpunkt Erzeugung nach Sparten												
21	1 191	5	126	.	.	90	4 798	22	1 102	17	1 223	011
28	343	13	115	5	19	144	2 161	57	1 067	27	414	012
69	111	7	5	10	9	437	583	100	113	91	212	013
8	167	69	1 439	14	218	9	167	014
45	413	.	.	6	4	218	2 463	33	861	41	100	015

19 (9) Betriebe mit Anbau von Gartenbau
19.3 (9.2) Gartenbaubetriebe nach Größenklassen

Lfd Nr.	Gärtnerische Nutzfläche von ... bis unter ... ha ----- Sparten	Noch: und zwar Betriebe										
		noch: Groß oder Einzelhandel				sonstige Groß						
		und zwar (Sp. 15) an				Zusammen		mit Verkaufserlösen von ... %		und		
		Großhändler, Kettenläden, Kommissionäre u.a	Einzelhandel im Fahrverkauf	eigenen rechtl. selbständigen				75 und mehr	50 bis unter 75	Behörden, kommunale Stellen		
				Gross-	Einzel-							
				handelsbetrieb								
		Betriebe				Betriebe	GN	Betriebe	GN	Betriebe	GN	Betriebe
		Anzahl				Anzahl	ha	Anzahl	ha	Anzahl	ha	Anzahl
		21	22	23	24	25	26	27	28	29	30	31

Deutschland

Betriebe

001	unter 0,25	690	275	23	187	561	91	194	34	48	8	139
002	0,25 - 0,50	1 081	379	17	160	859	310	286	102	95	34	216
003	0,50 - 1,00	1 267	401	36	169	1 103	774	374	258	140	97	227
004	1,00 - 2,00	1 261	283	40	119	993	1 370	302	404	146	201	242
005	2,00 - 3,00	662	120	22	45	545	1 291	151	356	78	185	173
006	3,00 - 5,00	714	132	27	62	639	2 465	179	689	99	379	207
007	5,00 - 10,00	873	172	38	63	754	5 281	186	1 310	121	837	252
008	10,00 und mehr	1 081	170	81	72	939	27 930	324	9 497	173	5 034	306
009	Zusammen	7 629	1 932	284	877	6 393	39 512	1 996	12 650	900	6 774	1 762
darunter:												
010	20,00 und mehr	480	85	51	35	431	20 862	165	7 315	76	3 648	148

darunter: Betriebe mit

- nach Größenklassen der

011	unter 0,25	583	219	18	141	459	76	188	33	42	7	99
012	0,25 - 0,50	1 016	333	13	137	765	275	279	100	90	32	169
013	0,50 - 1,00	1 217	367	32	146	1 036	726	366	252	133	92	191
014	1,00 - 2,00	1 198	253	37	105	911	1 260	293	393	140	193	201
015	2,00 - 3,00	646	108	21	40	501	1 187	141	334	72	169	144
016	3,00 - 5,00	690	123	21	54	601	2 317	174	670	92	352	183
017	5,00 - 10,00	855	168	34	57	717	5 039	178	1 259	110	773	226
018	10,00 und mehr	1 058	160	76	66	907	26 797	315	9 271	170	4 960	282
019	Zusammen	7 263	1 731	252	746	5 897	37 678	1 934	12 311	849	6 578	1 495
darunter:												
020	20,00 und mehr	466	78	47	33	413	19 902	160	7 138	75	3 597	133

- nach

021	Obstbau	1 779	190	22	36	1 361	8 445	629	1 160	177	1 029	125
022	Gemüsebau	1 902	261	25	55	604	7 067	223	2 818	81	797	55
023	Zierpflanzenbau	1 785	902	95	390	1 385	1 901	186	256	146	273	425
024	Baumschulen	612	101	76	152	1 639	14 960	707	6 622	318	3 693	656
025	Mehrspartenbetr. *)	1 185	277	34	113	908	5 305	189	1 455	127	786	234

Früheres Bundesgebiet

Betriebe

001	unter 0,25	604	176	18	144	449	74	186	33	40	7	96
002	0,25 - 0,50	978	264	9	127	710	254	274	97	81	28	143
003	0,50 - 1,00	1 148	276	32	133	937	659	350	241	123	85	157
004	1,00 - 2,00	1 165	219	55	100	903	1 241	288	385	138	188	199
005	2,00 - 3,00	614	90	24	38	484	1 146	141	333	65	152	148
006	3,00 - 5,00	670	110	24	52	580	2 235	159	606	91	348	173
007	5,00 - 10,00	809	142	32	54	682	4 781	175	1 233	105	735	217
008	10,00 und mehr	954	122	72	54	781	19 164	288	7 791	138	3 382	248
009	Zusammen	6 942	1 399	242	702	5 526	29 553	1 861	10 719	781	4 925	1 381
darunter:												
010	20,00 und mehr	387	48	43	24	321	12 794	141	5 791	54	2 180	109

darunter: Betriebe mit

011	Obstbau	1 702	166	.	.	1 275	4 365	611	634	160	347	116
012	Gemüsebau	1 798	198	.	.	530	5 544	205	2 569	70	611	39
013	Zierpflanzenbau	1 553	659	79	321	1 121	1 564	171	242	125	230	319
014	Baumschulen	564	89	71	137	1 507	12 861	659	5 802	277	2 891	562
015	Mehrspartenbetr. *)	1 059	181	.	83	756	4 352	171	1 258	113	742	167

Neue Länder u. Berlin-Ost

Betriebe

001	unter 0,25	86	99	5	43	112	17	8	1	8	1	43
002	0,25 - 0,50	103	115	8	33	149	56	12	4	14	5	73
003	0,50 - 1,00	119	125	4	36	166	115	24	17	17	12	70
004	1,00 - 2,00	96	64	7	19	90	129	14	19	8	13	43
005	2,00 - 3,00	48	30	3	7	61	145	10	23	13	32	25
006	3,00 - 5,00	44	22	3	10	53	230	20	83	8	32	34
007	5,00 - 10,00	64	30	6	9	72	501	11	77	16	102	35
008	10,00 und mehr	127	48	9	18	158	8 765	36	1 706	35	1 652	58
009	Zusammen	687	533	42	175	867	9 959	135	1 931	119	1 849	381
darunter:												
010	20,00 und mehr	93	37	8	11	110	8 068	24	1 524	22	1 468	39

darunter: Betriebe mit

011	Obstbau	77	24	.	.	86	4 079	18	526	17	682	9
012	Gemüsebau	104	63	.	.	74	1 524	18	249	11	186	16
013	Zierpflanzenbau	232	243	16	69	264	337	15	14	21	42	106
014	Baumschulen	48	12	5	15	132	2 099	48	820	41	802	94
015	Mehrspartenbetr. *)	126	96	.	30	152	954	18	196	14	44	67

*) Einschließlich Betriebe der Sparte Gartenbausämereien.

erzeugnissen 1994 nach Absatzwegen
der gärtnerischen Nutzfläche und Sparten

mit Absatz über / an												
abnehmer		Endverbraucher										
zwar (Sp. 25) an		Zusammen		darunter mit Verkaufserlosen von ... %				und zwar (Sp. 34)				
Verar- beitungs- industrie	andere Garten- bau- betriebe			75 und mehr		50 bis unter 75		über		ab Betrieb	über Wochen- markt	anderer Direkt- absatz
								Ladenge- schäft	Garten- center			
Betriebe		Betriebe	GN	Betriebe	GN	Betriebe	GN	Betriebe				
Anzahl		Anzahl	ha	Anzahl	ha	Anzahl	ha	Anzahl				
32	33	34	35	36	37	38	39	40	41	42	43	44

Deutschland												
insgesamt												
161	306	5 113	713	4 387	594	353	56	2 724	70	2 190	788	584 001
285	465	4 547	1 585	3 432	1 192	479	168	1 816	70	2 351	860	678 002
395	615	4 039	2 787	2 740	1 873	477	330	1 407	89	2 129	938	635 003
311	609	2 973	4 028	1 811	2 424	409	559	735	79	1 680	804	490 004
138	362	1 333	3 156	727	1 718	200	475	230	78	806	403	205 005
174	445	1 338	5 090	602	2 255	250	954	222	78	831	385	219 006
249	497	1 520	10 658	527	3 595	255	1 774	196	73	968	417	312 007
442	527	1 530	43 692	309	6 210	213	4 741	210	73	972	339	389 008
2 155	3 826	22 393	71 709	14 529	19 861	2 636	9 057	7 540	610	11 927	4 934	3 512 009
205	242	601	30 873	103	3 606	67	2 756	98	34	384	121	174 010

Schwerpunkt Erzeugung gärtnerischen Nutzfläche												
157	236	3 381	512	2 763	405	285	48	1 291	23	1 812	607	492 011
276	402	3 745	1 301	2 716	940	424	148	1 206	35	2 109	728	627 012
391	568	3 495	2 409	2 264	1 544	440	305	1 029	49	1 957	843	590 013
298	557	2 601	3 535	1 511	2 027	362	495	526	42	1 527	737	458 014
132	339	1 208	2 866	633	1 502	187	443	178	45	743	384	197 015
172	415	1 249	4 757	551	2 069	233	889	185	55	788	365	210 016
241	471	1 459	10 257	492	3 380	243	1 696	177	60	933	409	311 017
431	504	1 488	42 336	295	6 055	201	4 516	192	64	953	331	379 018
2 098	3 492	18 626	67 973	11 225	17 902	2 375	8 540	4 784	373	10 822	4 404	3 264 019
198	229	581	29 767	101	3 518	63	2 623	89	30	374	115	167 020

Sparten												
1 180	149	4 506	28 237	2 322	5 494	500	3 215	77	.	3 035	642	1 482 021
363	232	3 449	12 981	2 097	3 632	447	1 569	217	.	2 144	1 100	706 022
62	1 151	5 303	3 694	3 561	1 700	609	459	2 920	91	2 472	1 433	332 023
141	1 463	1 471	10 934	875	2 613	247	1 446	181	189	1 149	64	110 024
352	497	3 897	12 128	2 570	4 463	572	1 850	1 389	87	2 022	1 165	634 025

Früheres Bundesgebiet												
insgesamt												
154	231	4 210	593	3 606	491	279	45	2 157	48	1 856	540	428 001
271	364	3 929	1 363	2 951	1 022	415	145	1 450	57	2 089	658	547 002
377	502	3 563	2 451	2 427	1 654	421	291	1 149	83	1 929	761	511 003
301	543	2 673	3 620	1 630	2 178	367	502	599	72	1 535	692	431 004
132	316	1 221	2 890	669	1 579	185	438	201	69	738	361	180 005
163	406	1 242	4 729	561	2 104	231	885	192	74	779	344	194 006
230	449	1 395	9 801	482	3 288	234	1 635	165	62	897	360	273 007
369	438	1 298	27 382	265	5 153	186	3 563	157	60	830	279	307 008
1 997	3 249	19 531	52 829	12 591	17 470	2 318	7 504	6 070	525	10 653	3 995	2 871 009
153	185	438	15 549	82	2 765	53	1 769	62	25	280	81	113 010

Schwerpunkt Erzeugung nach Sparten												
1 115	126	4 297	17 857	2 234	4 835	480	2 558	66	.	2 913	562	1 383 011
331	197	3 197	10 977	1 960	3 271	423	1 455	177	.	2 009	983	620 012
54	949	4 504	3 076	3 028	1 474	527	411	2 490	78	2 072	1 150	176 013
133	1 352	1 329	9 163	629	2 326	225	1 335	163	179	1 032	47	90 014
326	396	3 279	9 507	2 131	4 017	479	1 435	1 051	.	1 764	940	502 015

Neue Länder u. Berlin-Ost												
insgesamt												
7	75	903	121	781	103	74	10	567	22	334	248	156 001
14	101	618	221	481	170	64	24	366	13	262	202	131 002
18	113	476	335	313	219	56	40	258	6	200	177	124 003
10	66	300	409	181	246	42	57	136	7	145	112	59 004
6	46	112	266	58	138	15	36	29	9	68	42	25 005
11	39	96	361	41	151	19	70	30	4	52	41	25 006
19	48	125	857	45	307	21	139	31	11	71	57	39 007
73	89	232	16 310	38	1 058	27	1 178	53	13	142	60	82 008
158	577	2 862	18 880	1 938	2 391	318	1 564	1 470	85	1 274	939	641 009
52	57	163	15 324	21	841	14	986	36	9	104	40	61 010

Schwerpunkt Erzeugung nach Sparten												
65	23	209	10 380	88	659	20	657	11	-	122	80	99 011
32	35	252	2 003	137	361	24	115	40	.	135	117	86 012
8	202	799	618	533	226	82	48	430	13	400	283	156 013
8	111	142	1 771	46	287	22	111	18	10	117	17	20 014
26	101	618	2 621	439	446	93	414	338	.	258	225	132 015

Lfd Nr.	Gärtnerische Nutzfläche von ... bis unter ... ha Regionale Einheit	Insgesamt		Und zwar Betriebe					
				Erzeugerorganisationen, Versteigerungen, Absatzgenossenschaften, Erzeugergroßmarkt (Gemeinschaftsverkauf)					
				zusammen		darunter mit Verkaufserlösen von ... %			
						75 und mehr		50 bis unter 75	
		Betriebe	GN	Betriebe	GN	Betriebe	GN	Betriebe	GN
		Anzahl	ha	Anzahl	ha	Anzahl	ha	Anzahl	ha
		1	2	3	4	5	6	7	8

Baden-Württemberg

001	unter 0,25	1 716	300	678	128	594	113	46	9
002	0,25 - 0,50	2 166	764	906	315	750	260	80	27
003	0,50 - 1,00	2 052	1 429	869	610	638	443	109	79
004	1,00 - 2,00	1 533	2 111	664	923	433	594	124	178
005	2,00 - 3,00	714	1 710	367	884	257	616	58	139
006	3,00 - 5,00	672	2 583	397	1 539	250	968	81	316
007	5,00 - 10,00	683	4 778	408	2 866	275	1 902	70	506
008	10,00 und mehr	453	8 824	249	4 540	176	3 130	27	426
009	Insgesamt	9 989	22 498	4 538	11 805	3 373	8 026	595	1 680
010	darunter: 20,00 und mehr	121	4 268	53	1 876	37	1 229	4	106

Bayern

001	unter 0,25	1 102	165	104	20	79	15	16	3
002	0,25 - 0,50	1 112	391	229	82	187	67	18	7
003	0,50 - 1,00	1 018	699	254	175	186	128	32	22
004	1,00 - 2,00	722	985	182	244	127	171	27	36
005	2,00 - 3,00	322	758	79	189	49	118	13	32
006	3,00 - 5,00	328	1 255	84	322	55	209	12	44
007	5,00 - 10,00	342	2 346	108	730	61	403	22	151
008	10,00 und mehr	258	5 745	63	1 279	40	696	9	168
009	Insgesamt	5 204	12 344	1 103	3 041	784	1 807	149	463
010	darunter: 20,00 und mehr	102	3 571	18	643	12	305	.	.

Niedersachsen

001	unter 0,25	714	101	19	4	9	2	3	1
002	0,25 - 0,50	929	307	52	18	30	10	10	3
003	0,50 - 1,00	863	584	120	87	78	57	14	10
004	1,00 - 2,00	692	931	114	157	65	89	24	32
005	2,00 - 3,00	341	810	59	140	34	80	10	24
006	3,00 - 5,00	356	1 360	101	388	60	231	12	47
007	5,00 - 10,00	466	3 359	168	1 238	108	810	26	185
008	10,00 und mehr	726	14 392	380	6 926	271	4 709	38	759
009	Insgesamt	5 087	21 844	1 013	8 957	655	5 988	137	1 061
010	darunter: 20,00 und mehr	212	7 176	102	2 912	62	1 663	15	431

Nordrhein-Westfalen

001	unter 0,25	874	110	102	16	74	11	12	2
002	0,25 - 0,50	689	243	189	69	119	43	25	10
003	0,50 - 1,00	858	600	358	259	230	165	46	35
004	1,00 - 2,00	833	1 125	354	492	266	371	35	48
005	2,00 - 3,00	464	1 090	234	560	182	442	21	47
006	3,00 - 5,00	468	1 788	256	989	192	743	21	79
007	5,00 - 10,00	492	3 387	279	1 917	218	1 494	28	196
008	10,00 und mehr	567	12 083	331	6 417	240	4 247	36	660
009	Insgesamt	5 245	20 426	2 103	10 719	1 521	7 516	224	1 077
010	darunter: 20,00 und mehr	216	7 327	105	3 335	67	1 897	14	367

Rheinland-Pfalz

001	unter 0,25	603	93	243	46	227	43	12	2
002	0,25 - 0,50	676	235	413	146	362	127	26	9
003	0,50 - 1,00	507	350	326	228	290	203	13	8
004	1,00 - 2,00	363	491	218	298	191	262	13	16
005	2,00 - 3,00	185	449	121	294	105	256	10	23
006	3,00 - 5,00	195	737	124	472	90	342	18	69
007	5,00 - 10,00	242	1 707	165	1 152	128	883	11	80
008	10,00 und mehr	324	7 386	240	5 470	171	3 796	40	894
009	Insgesamt	3 095	11 448	1 850	8 105	1 564	5 911	143	1 102
010	darunter: 20,00 und mehr	137	4 726	101	3 491	68	2 330	19	580

001	Brandenburg	794	7 319	101	3 842	36	1 697	19	555
002	Hessen	1 897	5 969	403	2 245	219	876	58	672
003	Mecklenb.-Vorpommern	251	4 183	21	2 174	8	973	.	.
004	Saarland	242	541	17	92	11	85	.	.
005	Sachsen	1 196	7 333	206	4 744	70	3 414	40	850
006	Sachsen-Anhalt	503	5 528	58	3 660	26	2 663	8	338
007	Schleswig-Holstein	1 421	9 605	81	725	46	380	13	158
008	Thüringen	520	4 310	47	3 015	23	2 030	5	777
009	Stadtstaaten	1 319	3 109	217	1 447	141	1 054	29	161

erzeugnissen 1994 nach Absatzwegen
Größenklassen der gärtnerischen Nutzfläche und Ländern

mit Absatz über / an												Lfd Nr.
Großmarkt (Selbstvermarkter)						Groß- oder Einzelhandel						
zusammen		darunter mit Verkaufserlösen von ... %				zusammen		darunter mit Verkaufserlösen von ... %				
		75 und mehr		50 bis unter 75				75 und mehr		50 bis unter 75		
Betriebe	GN	Betriebe	GN	Betriebe	GN	Betriebe	GN	Betriebe	GN	Betriebe	GN	
Anzahl	ha	Anzahl	ha	Anzahl	ha	Anzahl	ha	Anzahl	ha	Anzahl	ha	
9	10	11	12	13	14	15	16	17	18	19	20	
Baden-Württemberg												
76	14	50	10	14	3	210	36	119	20	35	6 001	
119	43	71	25	19	6	320	115	172	60	50	18 002	
173	123	80	55	27	20	420	303	181	128	73	51 003	
167	234	75	106	32	45	455	641	185	261	102	143 004	
90	213	41	99	17	39	208	496	64	150	33	79 005	
87	330	34	125	18	67	207	802	49	184	43	166 006	
82	585	45	324	11	80	198	1 358	58	418	34	230 007	
62	1 083	32	559	13	217	123	2 612	45	901	25	433 008	
856	2 625	428	1 303	151	477	2 141	6 364	873	2 124	395	1 126 009	
16	457	9	239	4	90	39	1 469	11	450	6	168 010	
Bayern												
24	5	18	4	3	1	197	33	80	13	39	7 001	
44	16	19	7	11	4	262	94	94	32	57	20 002	
63	44	29	19	11	8	270	188	84	58	62	42 003	
67	91	36	51	13	17	219	301	82	114	45	62 004	
38	93	21	50	11	27	124	293	48	113	16	38 005	
59	229	28	112	9	31	129	494	48	190	24	91 006	
64	433	35	240	14	97	139	980	45	319	37	261 007	
41	934	16	286	11	228	113	2 719	50	1 212	21	492 008	
400	1 845	202	769	83	413	1 453	5 103	531	2 050	301	1 013 009	
13	557	3	113	3	117	45	1 776	20	805	7	279 010	
Niedersachsen												
15	2	9	1	.	.	117	18	55	8	22	4 001	
36	13	17	6	9	3	268	88	125	40	77	24 002	
60	41	27	19	15	10	260	176	132	88	56	38 003	
47	65	28	38	8	11	242	333	118	160	45	62 004	
20	47	12	28	.	.	125	297	67	157	21	50 005	
33	129	16	64	7	25	153	532	57	223	30	113 006	
43	312	19	138	8	61	215	1 538	100	717	43	317 007	
77	1 882	28	689	21	373	324	7 058	157	3 671	55	1 050 008	
331	2 492	156	983	72	486	1 704	10 100	811	5 063	349	1 657 009	
27	1 195	10	447	7	168	108	4 059	53	2 216	19	562 010	
Nordrhein-Westfalen												
25	4	13	2	.	.	145	20	45	6	31	4 001	
49	17	30	11	10	3	169	61	52	19	29	10 002	
72	51	43	30	8	6	190	135	61	44	41	29 003	
86	115	53	70	15	21	191	260	67	91	35	48 004	
36	83	29	67	.	.	105	243	32	74	14	30 005	
41	151	27	98	4	14	112	428	20	78	21	80 006	
30	200	14	83	4	28	107	748	29	206	15	101 007	
33	628	8	146	3	63	156	3 935	43	1 144	33	721 008	
372	1 249	217	507	51	140	1 175	5 830	349	1 660	219	1 024 009	
13	361	3	72	.	.	80	2 917	25	904	17	486 010	
Rheinland-Pfalz												
15	3	7	1	-	-	56	8	21	3	14	2 001	
27	9	9	3	4	1	66	23	23	8	10	3 002	
26	18	6	4	8	6	64	43	20	13	10	6 003	
26	36	11	15	.	.	48	65	14	20	7	9 004	
14	34	8	20	3	7	29	69	8	19	4	9 005	
21	79	11	42	5	18	31	117	10	36	7	24 006	
27	199	14	101	6	45	48	339	12	85	7	46 007	
24	530	11	201	.	.	122	3 124	37	1 021	19	552 008	
180	908	77	385	30	111	464	3 788	145	1 206	78	652 009	
11	334	3	81	-	-	68	2 332	21	785	14	482 010	
43	835	12	135	4	68	266	3 943	84	1 052	48	1 257 001	
251	1 234	124	559	48	236	466	2 492	166	782	81	468 002	
10	483	-	-	.	.	75	1 645	20	317	14	113 003	
5	28	.	.	-	-	73	193	29	101	11	16 004	
101	848	16	115	16	340	536	2 685	89	725	108	534 005	
20	61	.	.	4	12	149	2 191	46	1 010	24	238 006	
55	294	27	94	10	33	575	5 673	301	3 292	101	656 007	
22	60	4	28	.	.	130	1 995	19	463	21	29 008	
396	696	320	502	42	99	527	988	360	534	66	211 009	

Lfd Nr.	Gärtnerische Nutzfläche von ... bis unter ... ha Regionale Einheit	Noch: und zwar Betriebe										
		noch: Groß oder Einzelhandel				sonstige Groß						
		und zwar (Sp. 15) an				Zusammen	mit Verkaufserlösen von ... %				und	
		Großhändler, Kettenläden, Kommissionäre u.a	Einzelhandel im Fahrverkauf	eigenen rechtl. selbständigen			75 und mehr	50 bis unter 75	Behörden, kommunale Stellen			
				Gross-	Einzel-							
		Betriebe				Betriebe	GN	Betriebe	GN	Betriebe	GN	Betriebe
		Anzahl				Anzahl	ha	Anzahl	ha	Anzahl	ha	Anzahl
		21	22	23	24	25	26	27	28	29	30	31
Baden-Württemberg												
001	unter 0,25	154	32	3	28	167	30	106	20	12	2	25
002	0,25 - 0,50	248	50	3	35	267	95	145	52	36	12	37
003	0,50 - 1,00	351	59	7	37	382	272	174	121	50	36	47
004	1,00 - 2,00	400	48	12	28	302	414	102	135	51	71	51
005	2,00 - 3,00	189	18	.	9	118	282	32	75	14	34	29
006	3,00 - 5,00	182	21	.	18	114	447	21	84	15	54	29
007	5,00 - 10,00	173	33	4	14	126	920	19	141	16	108	35
008	10,00 und mehr	96	15	9	17	134	3 126	42	1 148	28	660	46
009	Insgesamt	1 793	276	41	186	1 610	5 586	641	1 776	222	977	299
010	darunter: 20,00 und mehr	27	5	6	7	49	1 941	21	855	11	395	19
Bayern												
001	unter 0,25	142	33	.	32	74	12	25	4	6	1	20
002	0,25 - 0,50	212	49	-	15	126	46	28	10	10	4	32
003	0,50 - 1,00	212	55	6	23	152	106	41	29	18	12	22
004	1,00 - 2,00	182	40	6	12	119	167	15	20	19	27	28
005	2,00 - 3,00	107	17	-	8	73	170	15	34	9	21	21
006	3,00 - 5,00	115	15	.	5	86	331	23	89	16	61	32
007	5,00 - 10,00	121	20	6	11	118	807	20	140	15	104	45
008	10,00 und mehr	101	12	7	8	112	2 366	45	1 091	21	413	35
009	Insgesamt	1 192	241	28	114	860	4 006	212	1 417	114	642	235
010	darunter: 20,00 und mehr	37	.	6	3	45	1 432	25	809	11	283	16
Niedersachsen												
001	unter 0,25	69	30	.	26	59	9	23	3	8	1	10
002	0,25 - 0,50	208	48	.	24	105	38	52	19	10	3	16
003	0,50 - 1,00	195	57	6	25	141	101	59	42	22	15	24
004	1,00 - 2,00	194	36	5	27	170	231	67	87	22	29	33
005	2,00 - 3,00	111	14	7	7	102	246	35	87	15	35	38
006	3,00 - 5,00	126	28	7	12	125	476	38	145	22	83	36
007	5,00 - 10,00	187	25	11	9	129	905	29	207	29	205	39
008	10,00 und mehr	292	38	19	12	155	3 634	39	941	29	496	42
009	Insgesamt	1 382	276	60	142	986	5 639	342	1 531	157	867	238
010	darunter: 20,00 und mehr	96	17	5	4	53	2 195	19	669	4	146	12
Nordrhein-Westfalen												
001	unter 0,25	98	29	6	21	58	9	15	2	.	.	9
002	0,25 - 0,50	108	44	-	27	78	28	17	6	.	.	15
003	0,50 - 1,00	145	38	5	25	110	78	27	17	16	11	21
004	1,00 - 2,00	154	33	7	16	110	147	30	38	16	20	33
005	2,00 - 3,00	86	17	3	5	72	164	21	49	10	22	29
006	3,00 - 5,00	96	18	3	6	99	387	19	70	13	50	34
007	5,00 - 10,00	86	11	5	12	111	788	35	253	18	126	32
008	10,00 und mehr	139	17	11	10	159	4 311	66	2 032	28	820	53
009	Insgesamt	912	207	40	122	797	5 912	230	2 468	113	1 054	226
010	darunter: 20,00 und mehr	72	10	6	5	77	3 185	35	1 617	13	612	26
Rheinland-Pfalz												
001	unter 0,25	31	15	.	13	30	5	5	1	3	0	7
002	0,25 - 0,50	37	28	.	8	36	13	10	3	5	2	12
003	0,50 - 1,00	48	20	.	3	46	31	13	8	7	4	23
004	1,00 - 2,00	35	14	.	4	39	51	15	21	7	9	18
005	2,00 - 3,00	23	5	3	3	27	64	6	14	7	16	15
006	3,00 - 5,00	19	9	.	4	25	99	3	13	4	17	14
007	5,00 - 10,00	37	11	.	.	35	249	7	53	4	28	19
008	10,00 und mehr	115	8	.	.	44	1 068	16	479	5	82	15
009	Insgesamt	345	110	10	38	282	1 579	75	593	42	158	123
010	darunter: 20,00 und mehr	65	3	.	.	19	715	7	351	.	.	7
001	Brandenburg	174	94	12	30	193	2 900	36	408	28	423	81
002	Hessen	355	110	8	31	345	1 500	73	339	40	191	111
003	Mecklenb.-Vorpommern	53	26	4	5	73	2 603	15	859	13	508	30
004	Saarland	43	22	5	18	61	215	20	117	10	22	23
005	Sachsen	302	298	15	62	349	2 150	31	158	41	361	160
006	Sachsen-Anhalt	84	68	3	23	129	1 462	32	283	21	263	56
007	Schleswig-Holstein	447	136	38	35	527	4 826	256	2 453	72	957	111
008	Thüringen	61	41	7	53	115	738	20	173	16	294	48
009	Stadtstaaten	486	27	13	18	66	399	13	76	11	56	21

erzeugnissen 1994 nach Absatzwegen
Größenklassen der gärtnerischen Nutzfläche und Ländern

mit Absatz über / an														Lfd Nr.
abnehmer		Endverbraucher												
zwar (Sp. 25) an		Zusammen		darunter mit Verkaufserlösen von ... %				und zwar (Sp. 34)						
Verar- beitungs- industrie	andere Garten- bau- betriebe			75 und mehr		50 bis unter 75		über		ab Betrieb	über Wochen- markt	anderer Direkt- absatz		
								Ladenge- schäft	Garten- center					
Betriebe		Betriebe	GN	Betriebe	GN	Betriebe	GN	Betriebe						
Anzahl		Anzahl	ha	Anzahl	ha	Anzahl	ha	Anzahl						
32	33	34	35	36	37	38	39	40	41	42	43	44		
Baden-Württemberg														
115	33	886	144	719	114	68	12	287	5	472	111	157	001	
184	62	1 097	391	805	288	100	35	275	10	619	178	229	002	
256	106	1 029	715	668	459	118	83	250	16	611	208	188	003	
177	105	742	1 017	393	534	96	134	119	9	442	177	167	004	
65	48	333	798	165	398	59	142	45	9	206	112	70	005	
58	55	346	1 342	128	485	62	240	42	9	227	99	66	006	
64	59	414	2 901	100	689	73	508	29	13	279	112	94	007	
73	62	250	4 779	36	658	35	626	22	9	182	45	44	008	
992	530	5 097	12 087	3 014	3 624	611	1 778	1 069	80	3 038	1 042	1 015	009	
25	24	65	2 238	9	288	7	262	6	3	50	8	12	010	
Bayern														
26	38	929	134	808	113	62	11	426	6	545	92	90	001	
34	73	828	290	633	221	94	34	343	6	499	93	96	002	
50	98	713	489	493	337	106	73	258	14	452	107	95	003	
35	74	492	674	312	424	72	95	121	11	319	111	69	004	
28	35	210	495	113	262	38	90	35	8	135	61	37	005	
43	45	185	699	89	335	30	113	25	8	133	44	34	006	
51	61	192	1 322	72	489	34	229	29	9	140	40	31	007	
67	42	132	2 986	32	849	23	516	16	11	101	21	21	008	
334	466	3 681	7 088	2 552	3 030	459	1 162	1 253	73	2 324	569	473	009	
25	17	51	1 852	16	615	7	294	8	7	38	6	9	010	
Niedersachsen														
8	46	631	88	565	77	32	5	368	8	239	87	44	001	
24	76	728	238	573	189	88	28	224	6	423	113	90	002	
24	110	596	400	428	283	69	47	207	11	317	112	87	003	
21	141	425	570	286	379	52	73	133	19	236	91	65	004	
10	85	205	489	126	299	30	72	41	20	125	44	26	005	
20	106	193	731	82	306	44	169	32	19	127	41	30	006	
32	103	226	1 627	86	591	36	263	33	14	128	68	50	007	
63	97	303	6 057	53	830	48	860	44	11	155	90	90	008	
202	764	3 307	10 198	2 199	2 954	399	1 516	1 082	108	1 750	646	482	009	
24	33	97	3 220	10	287	15	414	15	3	48	26	34	010	
Nordrhein-Westfalen														
3	49	743	92	637	77	53	7	488	16	219	126	21	001	
11	59	491	172	363	126	46	16	251	17	217	109	16	002	
7	97	530	367	348	236	60	43	224	20	226	149	21	003	
21	90	434	579	286	373	44	63	116	15	210	146	27	004	
8	58	215	495	131	303	27	60	45	17	118	68	15	005	
18	74	210	803	114	429	37	145	55	19	94	73	16	006	
45	71	219	1 521	105	710	38	273	45	12	128	56	20	007	
85	87	257	5 807	72	1 414	39	748	48	17	157	48	40	008	
198	585	3 099	9 836	2 056	3 668	344	1 355	1 272	133	1 369	775	176	009	
39	46	104	3 722	26	822	13	384	22	7	62	18	19	010	
Rheinland-Pfalz														
-	25	365	50	302	38	21	3	174	.	157	28	65	001	
9	19	293	101	200	68	36	13	85	6	144	43	72	002	
11	25	202	139	124	86	22	14	57	4	116	27	45	003	
17	18	154	206	84	110	24	32	25	.	97	25	40	004	
6	16	76	185	30	74	6	16	4	7	47	12	12	005	
5	18	103	390	39	147	17	61	8	5	78	16	19	006	
9	22	119	868	30	216	21	144	6	3	85	18	40	007	
24	22	136	2 572	20	342	12	197	6	3	98	13	45	008	
81	165	1 448	4 511	829	1 081	159	481	365	33	822	182	338	009	
11	9	37	1 189	5	159	28	.	11	010	
64	99	675	5 622	471	1 026	57	475	278	23	310	239	181	001	
48	244	1 401	4 122	950	1 332	171	708	556	42	751	239	190	002	
23	49	225	3 335	150	142	22	325	132	.	93	53	31	003	
25	33	206	364	138	127	29	60	79	.	106	44	17	004	
5	271	1 050	5 158	641	568	147	373	603	26	501	332	229	005	
48	71	431	2 458	299	408	43	126	189	12	171	162	123	006	
110	421	811	3 484	542	1 323	86	323	301	45	389	239	102	007	
17	82	461	2 243	367	244	46	207	259	14	192	152	77	008	
8	46	501	1 201	321	334	63	168	102	18	111	260	78	009	

19 (9) Betriebe mit Anbau von Gartenbau
19.4 (9.2) Gartenbaubetriebe und ihre Sparten nach

Lfd Nr.	Vollbeschäftigten- Einheiten von ... bis unter ... VBE	Insgesamt		Und zwar Betriebe					
				Erzeugerorganisationen, Versteigerungen, Absatzgenossenschaften, Erzeugergroßmarkt (Gemeinschaftsverkauf)					
				zusammen		darunter mit Verkaufserlösen von ... %			
						75 und mehr		50 bis unter 75	
		Betriebe	GN	Betriebe	GN	Betriebe	GN	Betriebe	GN
		Anzahl	ha	Anzahl	ha	Anzahl	ha	Anzahl	ha
		1	2	3	4	5	6	7	8

Deutschland

Betriebe									
001	unter 1	10 222	8 197	4 465	3 663	3 766	2 953	394	374
002	1 - 2	6 431	12 023	2 002	5 546	1 506	4 203	261	756
003	2 - 5	13 045	47 379	3 681	23 323	2 456	16 949	529	3 003
004	5 - 10	4 817	26 079	1 066	11 646	550	7 265	161	1 683
005	10 und mehr	2 248	42 780	544	20 395	199	11 051	80	3 798
006	Insgesamt	36 763	136 459	11 758	64 573	8 477	42 421	1 425	9 614
davon Betriebe mit:									
Schwerpunkt									
007	unter 1	10 019	8 080	4 455	3 650	3 760	2 948	394	374
008	1 - 2	5 915	11 766	1 985	5 526	1 498	4 190	255	753
009	2 - 5	11 290	46 248	3 635	23 217	2 447	16 890	681	4 667
010	5 - 10	3 807	25 050	1 033	11 491	546	7 161	161	1 683
011	10 und mehr	1 746	41 010	509	19 686	196	11 046	76	3 767
012	Zusammen	32 777	132 153	11 617	63 569	8 447	42 234	1 406	9 561
davon: Sparte									
013	unter 1	6 267	5 363	3 460	2 873	2 983	2 366	262	265
014	1 - 2	1 940	5 950	1 153	3 740	907	2 889	142	502
015	2 - 5	2 182	18 747	1 434	13 364	1 063	10 117	205	1 778
016	5 - 10	318	7 352	201	5 046	129	3 431	37	766
017	10 und mehr	159	13 665	92	9 600	61	6 739	21	2 041
018	Zusammen	10 866	51 077	6 340	34 624	5 143	25 543	667	5 352
Sparte									
019	unter 1	1 920	1 272	496	384	405	302	59	41
020	1 - 2	1 170	2 586	299	933	239	738	25	104
021	2 - 5	2 515	14 169	878	5 861	657	4 464	89	556
022	5 - 10	593	8 284	257	4 325	174	2 727	29	580
023	10 und mehr	269	8 999	138	5 866	69	3 289	23	800
024	Zusammen	6 467	35 310	2 068	17 369	1 544	11 520	225	2 080
Sparte									
025	unter 1	468	202	68	58	52	51	172	221
026	1 - 2	1 229	626	165	151	117	117	172	221
027	2 - 5	3 562	2 613	670	829	399	559	172	221
028	5 - 10	1 715	2 008	416	785	188	452	20	71
029	10 und mehr	609	1 726	187	763	46	206	20	71
030	Zusammen	7 583	7 175	1 506	2 587	802	1 384	192	292
Sparte									
031	unter 1	377	491	7	7	6	6	12	23
032	1 - 2	414	863	17	37	8	10	12	23
033	2 - 5	757	3 242	49	250	14	117	12	23
034	5 - 10	467	3 889	31	301	5	48	3	53
035	10 und mehr	451	11 083	32	906	5	83	3	53
036	Zusammen	2 466	19 568	136	1 501	38	264	15	76
Mehrsparten									
037	unter 1	987	752	424	328	314	223	71	68
038	1 - 2	1 162	1 741	351	664	227	435	70	127
039	2 - 5	2 274	7 478	604	2 912	314	1 633	122	541
040	5 - 10	714	3 518	128	1 033	50	503	35	221
041	10 und mehr	258	5 536	60	2 551	15	730	9	802
042	Zusammen	5 395	19 024	1 567	7 488	920	3 524	307	1 760
Schwerpunkt Handel									
043	unter 1	203	118	10	13	6	6	-	-
044	1 - 2	516	257	17	21	8	13	6	3
045	2 - 5	1 755	1 130	46	106	9	60	9	20
046	5 - 10	1 010	1 029	33	155	4	103	4	31
047	10 und mehr	502	1 771	35	709	3	5	4	31
048	Zusammen	3 986	4 305	141	1 004	30	186	19	53

*) Einschließlich Betriebe der Sparte Gartenbausämereien.

erzeugnissen 1994 nach Absatzwegen
Größenklassen der Vollbeschäftigten-Einheiten

mit Absatz über / an												Lfd Nr.
Großmarkt (Selbstvermarkter)						Groß- oder Einzelhandel						
zusammen		darunter mit Verkaufserlösen von ... %				zusammen		darunter mit Verkaufserlösen von ... %				
		75 und mehr		50 bis unter 75				75 und mehr		50 bis unter 75		
Betriebe	GN	Betriebe	GN	Betriebe	GN	Betriebe	GN	Betriebe	GN	Betriebe	GN	
Anzahl	ha	Anzahl	ha	Anzahl	ha	Anzahl	ha	Anzahl	ha	Anzahl	ha	
9	10	11	12	13	14	15	16	17	18	19	20	
Deutschland												
insgesamt												
434	417	322	290	67	57	1 698	1 623	993	866	347	321	001
447	1 020	266	594	70	147	1 567	3 431	733	1 508	292	640	002
1 341	4 896	732	2 458	224	922	3 772	15 512	1 421	7 203	648	2 401	003
534	2 485	194	918	109	510	1 677	10 916	393	3 240	336	2 681	004
286	4 838	74	1 141	45	781	1 020	21 508	283	7 567	193	2 952	005
3 042	13 656	1 588	5 402	515	2 417	9 734	52 991	3 823	20 385	1 816	8 995	006
Erzeugung												
430	414	> 580	882	67	57	1 666	1 608	981	863	341	317	007
434	1 014	/				1 498	3 375	713	1 492	279	635	008
1 290	4 846	724	2 452	> 391	1 570	3 523	15 238	1 353	7 111	606	2 370	009
514	2 454	188	910	/		1 509	10 618	361	3 135	300	2 611	010
266	4 746	70	1 120	45	781	897	20 334	259	7 284	172	2 862	011
2 934	13 474	1 562	5 363	503	2 410	9 093	51 173	3 667	19 885	1 698	8 796	012
Obstbau												
243	245	199	191	25	24	815	941	510	558	138	148	013
118	440	76	265	18	81	381	1 502	171	656	62	264	014
146	1 283	77	536	24	208	574	4 892	235	2 104	83	603	015
30	402	7	87	7	64	108	2 649	26	488	21	789	016
18	1 289	5	197	6	397	67	4 586	19	1 592	12	900	017
555	3 659	364	1 337	80	774	1 945	14 569	961	5 398	316	2 705	018
Gemüsebau												
98	76	71	58	19	11	434	281	235	138	128	74	019
121	303	85	217	11	21	379	873	223	437	60	185	020
413	2 274	259	1 323	63	456	884	5 422	470	3 006	127	852	021
108	1 139	55	589	26	284	270	3 837	101	1 551	52	888	022
61	1 761	20	499	11	142	136	4 745	47	2 117	25	621	023
801	5 553	490	2 686	130	914	2 103	15 158	1 076	7 249	392	2 620	024
Zierpflanzenbau												
31	18	21	13	8	4	161	76	109	45	14	7	025
122	117	68	57	21	14	366	237	175	105	68	36	026
538	541	335	361	86	93	1 143	928	348	302	205	148	027
306	445	117	185	59	82	687	924	146	245	136	174	028
135	371	35	108	21	39	362	1 198	91	323	75	359	029
1 132	1 491	576	724	195	233	2 719	3 363	869	1 019	498	724	030
Baumschulen												
6	8	3	5	.	.	89	148	53	57	16	59	031
9	33	3	5	.	.	105	248	50	95	19	51	032
16	78	5	11	3	12	254	1 052	97	423	68	279	033
6	66	4	34	-	-	178	1 525	51	554	47	313	034
19	459	3	176	.	.	219	6 113	80	2 140	34	714	035
56	644	18	231	7	82	845	9 086	331	3 269	184	1 416	036
betriebe *)												
52	67	26	23	.	.	167	162	74	65	45	29	037
64	121	28	49	.	.	267	516	94	200	70	100	038
177	672	48	160	40	147	668	2 944	203	1 275	123	487	039
64	401	5	15	15	78	266	1 683	37	297	44	447	040
33	867	7	139	.	.	113	3 692	22	1 112	26	269	041
390	2 128	114	386	91	407	1 481	8 997	430	2 950	308	1 332	042
und Dienstleistungen												
4	4	> 8	3	-	-	32	15	12	3	6	3	043
13	5	/				69	56	20	16	13	5	044
51	49	8	6	> 12	8	249	274	68	93	42	31	045
20	32	6	8	/		168	299	32	104	36	70	046
20	92	4	21	-	-	123	1 174	24	283	21	89	047
108	182	26	38	12	8	641	1 818	156	499	118	199	048

19 (9) Betriebe mit Anbau von Gartenbau
19.4 (9.2) Gartenbaubetriebe und ihre Sparten nach

Lfd Nr.		Vollbeschäftigten- Einheiten von ... bis unter ... VBE	Noch: und zwar Betriebe										
			noch: Groß oder Einzelhandel				sonstige Groß						
			und zwar (Sp. 15) an				Zusammen		mit Verkaufserlösen von ... %		und		
			Großhändler, Kettenläden, Kommissionäre u.a	Einzelhandel im Fahrverkauf	eigenen rechtl. selbständigen				75 und mehr	50 bis unter 75	Behörden, kommunale Stellen	Betriebe	
					Gross-	Einzel-							
			Betriebe				Betriebe	GN	Betriebe	GN	Betriebe	GN	Betriebe
			Anzahl				Anzahl	ha	Anzahl	ha	Anzahl	ha	Anzahl
		21	22	23	24	25	26	27	28	29	30	31	
Deutschland													
Betriebe													
001	unter 1	1 491	149	17	74	1 233	1 312	758	762	182	178	117	
002	1 - 2	1 234	268	24	126	855	2 186	328	885	122	350	151	
003	2 - 5	2 900	819	80	342	2 060	9 532	444	2 952	264	1 391	549	
004	5 - 10	1 233	455	52	198	1 297	8 394	246	2 779	154	1 171	491	
005	10 und mehr	771	241	111	137	948	18 089	220	5 273	178	3 685	454	
006	Insgesamt	7 629	1 932	284	877	6 393	39 512	1 996	12 650	900	6 774	1 762	
davon Betriebe mit:													
Schwerpunkt													
007	unter 1	1 476	140	> 37	66	1 213	1 276	754	744	178	174	111	
008	1 - 2	1 197	248	/	114	825	2 148	325	881	116	342	140	
009	2 - 5	2 767	735	72	292	1 901	9 310	423	2 895	254	1 365	474	
010	5 - 10	1 129	408	45	167	1 142	8 066	232	2 730	139	1 107	400	
011	10 und mehr	694	200	98	107	816	16 878	200	5 062	162	3 590	370	
012	Zusammen	7 263	1 731	252	746	5 897	37 678	1 934	12 311	849	6 578	1 495	
davon: Sparte													
013	unter 1	770	36	6	12	770	665	506	384	105	96	51	
014	1 - 2	347	42	5	.	247	779	89	175	39	161	23	
015	2 - 5	517	65	8	12	266	2 571	31	152	24	256	43	
016	5 - 10	90	30	.	6	44	1 288	> 3	449	4	72	5	
017	10 und mehr	55	17	.	.	34	3 141	/		5	445	3	
018	Zusammen	1 779	190	22	36	1 361	8 445	629	1 160	177	1 029	125	
Sparte													
019	unter 1	393	43	.	.	84	188	51	131	13	12	6	
020	1 - 2	334	41	.	19	75	386	30	218	9	47	6	
021	2 - 5	805	115	10	20	251	2 267	82	982	40	352	26	
022	5 - 10	247	44	.	8	118	1 985	37	913	7	169	10	
023	10 und mehr	123	18	.	.	76	2 241	23	573	12	216	7	
024	Zusammen	1 902	261	25	55	604	7 067	223	2 818	81	797	55	
Sparte													
025	unter 1	112	31	.	22	52	27	22	11	5	3	13	
026	1 - 2	225	110	.	55	124	91	26	11	11	5	40	
027	2 - 5	707	397	31	178	534	442	53	68	58	54	156	
028	5 - 10	461	244	16	92	423	595	47	69	33	64	133	
029	10 und mehr	280	120	39	43	252	747	38	97	39	146	83	
030	Zusammen	1 785	902	95	390	1 385	1 901	186	256	146	273	425	
Sparte													
031	unter 1	54	11	4	25	196	298	130	192	27	33	30	
032	1 - 2	73	10	4	22	242	540	140	288	36	103	46	
033	2 - 5	208	33	13	26	500	2 262	191	975	90	412	163	
034	5 - 10	137	25	12	32	358	2 969	127	1 375	75	566	181	
035	10 und mehr	140	22	43	47	343	8 891	119	3 793	90	2 580	234	
036	Zusammen	612	101	76	152	1 639	14 960	707	6 622	318	3 693	656	
Mehrsparten													
037	unter 1	147	19	.	.	111	97	45	26	28	30	11	
038	1 - 2	218	45	.	.	137	352	40	188	21	27	23	
039	2 - 5	530	125	10	56	350	1 767	66	718	42	290	86	
040	5 - 10	194	65	11	29	199	1 229	> 38	523	20	236	71	
041	10 und mehr	96	23	9	12	111	1 859	/		16	203	45	
042	Zusammen	1 185	277	34	113	908	5 305	189	1 455	127	786	234	
Schwerpunkt Handel													
043	unter 1	15	9	> 4	8	20	36	4	18	4	4	6	
044	1 - 2	37	20	/	12	30	37	3	4	6	8	11	
045	2 - 5	133	84	8	50	159	222	21	57	10	26	75	
046	5 - 10	104	47	7	31	155	328	14	49	15	65	91	
047	10 und mehr	77	41	13	30	132	1 211	20	211	16	94	84	
048	Zusammen	366	201	32	131	496	1 834	62	339	51	196	267	

*) Einschließlich Betriebe der Sparte Gartenbausämereien.

erzeugnissen 1994 nach Absatzwegen
Größenklassen der Vollbeschäftigten-Einheiten

mit Absatz über / an													Lfd Nr.	
abnehmer		Endverbraucher												
zwar (Sp. 25) an		Zusammen		darunter mit Verkaufserlösen von ... %				und zwar (Sp. 34)						
Verar- beitungs- industrie	andere Garten- bau- betriebe			75 und mehr		50 bis unter 75		über		ab Betrieb	über Wochen- markt	anderer Direkt- absatz		
								Ladenge- schäft	Garten- center					
Betriebe		Betriebe	GN	Betriebe	GN	Betriebe	GN	Betriebe						
Anzahl		Anzahl	ha	Anzahl	ha	Anzahl	ha	Anzahl						
32	33	34	35	36	37	38	39	40	41	42	43	44		
Deutschland														
insgesamt														
851	319	4 697	3 616	3 284	2 239	509	424	237	15	3 156	475	1 275	001	
368	449	3 896	5 663	2 649	2 597	415	720	805	47	2 336	1 010	660	002	
591	1 326	8 630	22 262	5 589	7 829	1 030	3 365	3 508	193	4 122	2 532	1 096	003	
196	978	3 610	14 582	2 271	4 232	469	2 067	2 216	169	1 512	682	317	004	
149	754	1 560	25 586	736	2 963	213	2 482	774	186	801	235	164	005	
2 155	3 826	22 393	71 709	14 529	19 861	2 636	9 057	7 540	610	11 927	4 934	3 512	006	
Erzeugung														
843	309	4 518	3 517	3 123	2 170	499	417	139	8	3 090	449	1 265	007	
365	428	3 411	5 431	2 211	2 414	387	693	511	31	2 162	938	612	008	
574	1 214	6 960	21 262	4 094	7 103	931	3 258	2 255	131	3 671	2 269	989	009	
181	874	2 641	13 709	1 423	3 706	398	1 933	1 422	102	1 273	574	264	010	
135	667	1 096	24 054	374	2 508	160	2 239	457	101	626	174	134	011	
2 098	3 492	18 626	67 973	11 225	17 902	2 375	8 540	4 784	373	10 822	4 404	3 264	012	
Obstbau														
695	40	2 229	2 049	1 510	1 256	203	231	8	-	1 506	141	772	013	
221	28	827	2 560	404	884	87	283	4	-	574	138	241	014	
219	47	1 108	9 250	330	1 845	165	1 363	31	-	731	281	345	015	
26	17	217	4 758	63	924	29	619	20	.	139	60	78	016	
19	17	125	9 619	15	585	16	720	14	.	85	22	46	017	
1 180	149	4 506	28 237	2 322	5 494	500	3 215	77	.	3 035	642	1 482	018	
Gemüsebau														
61	23	1 267	683	903	477	164	72	10	.	923	110	300	019	
46	28	651	1 087	449	556	75	131	39	-	389	263	133	020	
151	92	1 139	4 879	632	1 856	159	734	102	-	573	594	195	021	
62	59	267	2 855	89	510	34	333	43	.	176	96	53	022	
43	30	125	3 476	24	233	15	298	23	.	83	37	25	023	
363	232	3 449	12 981	2 097	3 632	447	1 569	217	.	2 144	1 100	706	024	
Zierpflanzenbau														
.	39	284	98	222	62	21	11	69	.	166	84	24	025	
.	100	887	334	670	219	84	34	294	.	528	274	67	026	
27	437	2 533	1 360	1 746	787	279	166	1 383	38	1 158	751	173	027	
19	343	1 239	1 049	760	457	170	154	921	23	469	265	53	028	
8	232	360	853	163	174	55	94	253	21	151	59	15	029	
62	1 151	5 303	3 694	3 561	1 700	609	459	2 920	91	2 472	1 433	332	030	
Baumschulen														
.	172	199	264	129	119	24	39	9	4	168	4	25	031	
.	212	253	533	133	241	34	87	8	19	213	10	24	032	
36	456	453	1 683	229	800	80	312	51	53	362	37	29	033	
30	318	291	2 374	114	682	64	401	57	49	211	9	16	034	
36	305	275	6 080	70	770	45	608	56	64	195	4	16	035	
141	1 463	1 471	10 934	675	2 613	247	1 446	181	189	1 149	64	110	036	
betriebe *)														
70	35	539	422	359	255	87	64	43	.	327	110	144	037	
68	60	793	916	555	515	107	158	166	.	458	253	147	038	
141	182	1 727	4 090	1 157	1 814	248	683	688	.	847	606	247	039	
44	137	627	2 673	397	1 133	101	426	381	.	278	144	64	040	
29	83	211	4 027	102	745	29	519	111	.	112	52	32	041	
352	497	3 897	12 128	2 570	4 463	572	1 850	1 389	87	2 022	1 165	634	042	
und Dienstleistungen														
8	10	179	99	161	69	10	8	98	7	66	26	10	043	
3	21	485	232	438	183	28	27	294	16	174	72	48	044	
17	112	1 670	1 000	1 495	726	99	107	1 253	62	451	263	107	045	
15	104	969	873	848	526	71	133	794	67	239	108	53	046	
14	87	464	1 532	362	455	53	243	317	85	175	61	30	047	
57	334	3 767	3 735	3 304	1 959	261	518	2 756	237	1 105	530	248	048	

20 (-) Betriebe mit Anbau von Gartenbau
20.1 (-) Betriebe insgesamt nach Größenklassen der

Lfd Nr.	Landwirtschaftlich genutzte Fläche von ... bis unter ... ha ----- Sparten	Betriebe mit betriebseigenen Lagerräumen					Und zwar Art der maschinengekühlt mit kontrollierter Atmosphäre (CA-/ULO-Lager)				
		Betriebe	LF	GN	Gewächs- haus- fläche	Lagerraum	Betriebe	GN	Gewächs- haus- fläche	Lagerraum	
		Anzahl	ha			cbm	Anzahl	ha		cbm	
		1	2	3	4	5	6	7	8	9	
Deutschland											
										Betriebe	
001	unter 0,50	2 619	717	637	212,59	283 634	\ > / 311	836	556	217,86	50 598
002	0,50 - 1,00	2 099	1 510	1 181	291,59	271 079					
003	1,00 - 2,00	2 284	3 228	2 306	399,20	338 982					
004	2,00 - 5,00	2 837	9 326	5 374	396,13	721 603					
005	5,00 - 10,00	2 678	19 400	9 066	207,85	766 810	333	1 811	40,70	84 905	
006	10,00 - 20,00	2 962	42 629	17 650	175,22	1 394 292	518	5 479	34,22	266 939	
007	20,00 und mehr	4 676	432 206	61 735	190,49	4 695 120	816	15 816	65,42	532 366	
008	Insgesamt	20 155	509 017	97 948	1 873,07	8 471 520	2 814	24 428	459,97	976 102	
darunter:											
009	50,00 und mehr	1 677	337 912	35 575	87,93	2 601 764	303	8 439	27,55	203 130	
010	100,00 und mehr	511	257 967	20 184	45,85	1 553 705	99	5 346	9,65	107 344	
										davon:	
										Gartenbau	
011	unter 0,50	2 570	699	627	212,41	280 684	299	79	40,54	13 853	
012	0,50 - 1,00	1 959	1 406	1 138	291,43	263 750	270	167	72,15	16 414	
013	1,00 - 2,00	2 079	2 922	2 212	398,05	320 111	261	308	105,00	19 945	
014	2,00 - 5,00	2 285	7 403	4 979	392,42	640 276	297	755	100,43	40 045	
015	5,00 - 10,00	1 777	12 784	8 171	206,12	593 560	301	1 747	40,66	81 718	
016	10,00 - 20,00	1 727	24 772	15 886	172,09	1 083 402	464	5 335	33,73	258 386	
017	20,00 und mehr	2 032	116 021	47 776	173,63	2 800 348	528	14 041	63,94	430 720	
018	Zusammen	14 429	166 007	80 789	1 846,13	5 982 131	2 420	22 430	456,44	861 081	
darunter:											
019	50,00 und mehr	602	72 240	25 667	73,91	1 326 112	146	7 148	26,83	124 481	
020	100,00 und mehr	163	42 648	14 100	34,54	687 639	42	4 565	9,11	62 807	
										darunter: Betriebe mit	
										- nach Größenklassen der	
021	unter 0,50	1 808	527	475	156,60	198 032	201	57	32,02	9 696	
022	0,50 - 1,00	1 689	1 214	992	255,03	208 666	220	139	63,72	14 355	
023	1,00 - 2,00	1 876	2 647	2 020	370,07	278 694	226	269	98,96	17 306	
024	2,00 - 5,00	2 163	7 036	4 757	371,27	484 271	280	726	96,76	38 823	
025	5,00 - 10,00	1 719	12 383	7 922	190,10	555 560	291	1 713	39,83	72 474	
026	10,00 - 20,00	1 700	24 402	15 719	167,33	1 064 525	459	5 306	31,72	257 955	
027	20,00 und mehr	1 980	105 777	46 573	139,52	2 742 316	519	13 747	48,15	424 120	
028	Zusammen	12 935	153 986	78 458	1 649,93	5 532 064	2 196	21 956	411,17	834 729	
darunter:											
029	50,00 und mehr	584	63 048	24 880	60,27	1 295 293	144	6 983	23,36	122 609	
030	100,00 und mehr	151	33 893	13 390	26,20	664 982	41	4 404	5,64	61 007	
										- nach	
031	Obstbau	4 142	46 704	30 067	10,75	1 857 730	724	11 496	3,94	517 657	
032	Gemüsebau	2 618	44 595	22 546	351,61	1 337 026	371	3 919	59,45	82 845	
033	Zierpflanzenbau	2 898	4 570	3 225	984,04	554 383	622	889	281,70	56 658	
034	Baumschulen	854	14 260	10 868	86,75	926 227	156	3 094	26,91	80 138	
035	Mehrspartenbetr. *)	2 423	43 857	11 751	216,79	856 698	323	2 558	39,17	97 431	
Landwirtschaftliche											
036	unter 0,50	49	18	10	0,18	2 950	\ > / 14	6	2	0,17	386
037	0,50 - 1,00	140	104	43	0,17	7 329					
038	1,00 - 2,00	205	306	94	1,16	18 871					
039	2,00 - 5,00	552	1 923	395	3,71	81 327					
040	5,00 - 10,00	901	6 616	895	1,73	173 250	32	63	0,04	3 187	
041	10,00 - 20,00	1 235	17 858	1 764	3,13	310 890	54	144	0,49	8 553	
042	20,00 und mehr	2 644	316 185	13 960	16,86	1 894 772	288	1 776	1,48	101 646	
043	Zusammen	5 726	343 009	17 159	26,94	2 489 389	394	1 997	3,52	115 021	
darunter:											
044	50,00 und mehr	1 075	265 672	9 908	14,02	1 275 652	157	1 292	0,72	78 649	
045	100,00 und mehr	348	215 319	6 084	11,31	866 066	57	781	0,55	44 537	

*) Einschließlich Betriebe der Sparte Gartenbausämereien.
1) Nur betriebsfremder Lagerraum.

erzeugnissen 1994 nach Art der Lagerräume
landwirtschaftlich genutzten Fläche und Sparten

betriebseigenen Lagerräume								Außerdem: Betriebe mit Nutzung von betriebsfremden Lagerräumen		Lfd Nr.
maschinengekühlt ohne kontrollierte Atmosphäre				Frischlufthlager (auch Kellerräume)						
Betriebe	GN	Gewächs- haus- fläche	Lagerraum	Betriebe	GN	Gewächs- haus- fläche	Lagerraum	Betriebe	Lager- raum 1)	
Anzahl	ha		cbm	Anzahl	ha		cbm	Anzahl	cbm	
10	11	12	13	14	15	16	17	18	19	

Deutschland

insgesamt

> 1 228	151	71,49	45 227	2 073	489	138,45	224 542	> 1 127	205 561 001
/	1 147	339,63	74 758	1 544	830	137,17	228 142	/	002
804	2 078	216,43	164 446	1 592	1 482	158,69	270 428	410	172 404 003
				2 097	3 451	158,37	515 863	477	177 411 004
878	4 630	133,51	187 209	1 950	5 080	91,75	494 696	420	158 317 005
1 138	10 676	127,36	420 109	2 001	8 179	91,53	707 244	483	258 303 006
1 781	34 641	95,42	1 216 969	3 211	35 412	100,99	2 945 785	904	1 169 578 007
6 382	53 322	983,85	2 108 718	14 468	54 923	876,96	5 386 700	3 821	2 141 574 008
680	19 756	40,38	590 647	1 118	22 069	62,24	1 807 987	391	847 105 009
226	11 570	23,64	339 252	332	12 709	33,50	1 107 109	166	547 449 010

betriebe

553	151	71,49	45 227	2 024	479	138,27	221 604	669	86 011 011
544	341	135,65	26 398	1 405	787	137,01	220 938	453	119 286 012
674	801	202,83	47 850	1 396	1 392	157,64	252 316	388	170 074 013
758	2 029	215,55	159 950	1 575	3 085	156,17	440 281	435	167 669 014
786	4 470	132,44	174 032	1 119	4 312	90,39	337 810	337	140 151 015
975	10 220	126,20	394 792	899	6 820	89,17	430 224	351	209 469 016
1 144	30 198	90,40	1 000 408	1 107	24 740	86,06	1 369 220	438	535 347 017
5 434	48 210	974,56	1 848 657	9 525	41 615	854,71	3 272 393	3 071	1 428 007 018
340	16 396	36,15	437 403	343	14 430	49,70	764 228	140	297 486 019
100	9 402	19,89	248 726	88	7 884	23,39	376 106	54	140 050 020

Schwerpunkt Erzeugung

landwirtschaftlich genutzten Fläche

358	107	52,77	37 562	1 426	364	98,21	150 774	426	55 623 021
451	290	119,58	22 370	1 214	684	115,80	171 941	359	94 762 022
611	736	189,23	43 977	1 253	1 263	141,69	217 411	312	116 742 023
720	1 950	203,88	154 618	1 482	2 918	143,43	290 830	390	137 353 024
760	4 354	120,54	166 679	1 077	4 137	84,78	316 407	319	127 010 025
962	10 134	122,80	391 569	879	6 703	84,53	415 001	341	202 828 026
1 122	29 598	77,94	987 464	1 069	23 934	74,68	1 330 732	425	516 117 027
4 984	47 169	886,74	1 804 239	8 400	40 003	743,12	2 893 096	2 572	1 250 435 028
332	15 960	30,15	429 511	329	13 909	41,06	743 173	136	289 896 029
94	9 015	15,33	246 850	78	7 337	18,62	357 125	52	134 560 030

Sparten

1 488	20 505	7,58	882 952	2 780	11 595	3,57	457 121	632	304 823 031
1 257	13 107	238,66	408 994	1 592	12 235	153,29	845 187	373	217 382 032
1 156	1 503	490,00	104 456	1 613	1 551	394,61	393 269	794	290 034 033
279	5 154	40,61	172 056	616	7 148	54,10	674 033	268	230 634 034
804	6 900	109,88	235 781	1 799	7 474	137,55	523 486	505	207 562 035

Betriebe mit Gartenbau

-	-	-	-	49	10	0,18	2 938	> 5	264 036
> 10	5	1,15	510	139	43	0,17	7 204	/	037
/				196	90	1,06	18 112	22	2 330 038
46	48	0,88	4 496	522	366	2,20	75 582	42	9 742 039
92	160	1,08	13 177	831	768	1,35	156 886	83	18 166 040
163	455	1,16	25 317	1 102	1 359	2,37	277 020	132	48 834 041
637	4 444	5,02	216 561	2 104	10 673	14,93	1 576 565	466	634 231 042
948	5 112	9,29	260 061	4 943	13 309	22,25	2 114 307	750	713 567 043
340	3 360	4,24	153 244	775	7 579	12,54	1 043 759	251	549 619 044
126	2 169	3,75	90 526	244	4 825	10,11	731 003	112	407 399 045

20 (-) Betriebe mit Anbau von Gartenbau
20.2.1 Betriebe insgesamt nach Größenklassen der

Lfd Nr.	Gärtnerische Nutzfläche von ... bis unter ... ha ----- Sparten	Betriebe mit betriebseigenen Lagerräumen					Und zwar Art der maschinengekühlt mit kontrollierter Atmosphäre (CA-/ULO-Lager)			
		Betriebe	LF	GN	Gewächs- haus- fläche	Lagerraum	Betriebe	GN	Gewächs- haus- fläche	Lagerraum
		Anzahl	ha			cbm	Anzahl	ha		cbm
		1	2	3	4	5	6	7	8	9
Deutschland										
										Betriebe
001	unter 0,25	2 327	15 004	369	99,60	320 705	173	26	15,68	6 267
002	0,25 - 0,50	3 103	24 506	1 109	196,48	457 886	251	92	40,87	13 839
003	0,50 - 1,00	3 458	30 672	2 400	343,16	609 633	350	244	85,87	24 821
004	1,00 - 2,00	3 255	43 637	4 451	383,82	664 802	340	475	102,84	34 697
005	2,00 - 3,00	1 562	36 161	3 681	178,02	742 232	206	481	44,08	28 498
006	3,00 - 5,00	1 787	55 758	6 756	190,56	680 483	282	1 065	44,21	80 677
007	5,00 - 10,00	2 147	73 981	15 067	198,35	1 269 811	461	3 359	39,10	185 987
008	10,00 und mehr	2 516	229 297	64 116	283,08	3 725 968	751	18 685	87,32	601 316
009	Insgesamt	20 155	509 017	97 948	1 873,07	8 471 520	2 814	24 428	459,97	976 102
010	darunter: 20,00 und mehr	942	159 925	42 263	133,89	2 176 203	262	11 773	42,09	290 732
										davon: G a r t e n b a u
011	unter 0,25	1 762	3 273	266	98,35	200 018	167	26	15,48	6 153
012	0,25 - 0,50	2 055	3 985	741	194,40	233 560	229	84	40,26	11 767
013	0,50 - 1,00	2 289	6 525	1 605	340,76	316 174	297	208	84,43	21 358
014	1,00 - 2,00	2 153	9 358	2 963	377,90	396 121	272	380	102,50	30 243
015	2,00 - 3,00	1 042	6 857	2 466	175,65	410 492	153	357	43,87	18 466
016	3,00 - 5,00	1 251	12 175	4 782	188,87	399 851	208	795	44,08	58 625
017	5,00 - 10,00	1 676	26 944	11 932	195,92	854 919	382	2 818	38,62	141 642
018	10,00 und mehr	2 201	96 890	56 033	274,28	3 170 996	712	17 763	87,22	572 827
019	Zusammen	14 429	166 007	80 789	1 846,13	5 982 131	2 420	22 430	456,44	861 081
020	darunter: 20,00 und mehr	844	62 498	37 078	125,69	1 915 151	251	11 209	41,99	280 147
										darunter: Betriebe mit - nach Größenklassen der
021	unter 0,25	1 176	2 897	193	62,53	136 993	99	17	11,00	4 474
022	0,25 - 0,50	1 704	2 562	615	158,20	179 650	169	62	32,47	8 173
023	0,50 - 1,00	2 053	6 120	1 441	306,24	261 561	258	182	76,95	17 670
024	1,00 - 2,00	1 989	8 543	2 744	350,56	342 242	240	332	97,18	20 653
025	2,00 - 3,00	997	6 592	2 363	164,89	279 468	146	341	42,05	18 095
026	3,00 - 5,00	1 209	11 824	4 625	186,00	387 418	203	778	43,97	58 223
027	5,00 - 10,00	1 640	26 527	11 689	182,06	830 589	377	2 789	37,88	139 447
028	10,00 und mehr	2 167	88 922	54 788	239,45	3 114 143	704	17 455	69,68	567 994
029	Zusammen	12 935	153 986	78 458	1 649,93	5 532 064	2 196	21 956	411,17	834 729
030	darunter: 20,00 und mehr	823	55 007	35 999	105,17	1 872 708	246	10 936	38,21	275 924
										- nach
031	Obstbau	4 142	46 704	30 067	10,75	1 857 730	724	11 496	3,94	517 657
032	dar: dir. Absatz 2)	1 434	11 855	5 813	3,22	375 060	167	1 696	1,58	74 487
033	Gemüsebau	2 618	44 595	22 546	351,61	1 337 026	371	3 919	59,45	82 845
034	dar: dir. Absatz 2)	945	10 087	3 205	62,13	222 543	139	646	6,87	19 659
035	Zierpflanzenbau	2 898	4 570	3 225	984,04	554 383	622	889	281,70	56 658
036	dav: dir. Absatz 2)	1 608	1 676	1 040	295,44	265 466	274	189	65,04	11 133
037	indir. Absatz 2)	1 290	2 895	2 184	688,59	288 917	348	700	216,65	45 525
038	darunter:									
038	Topfpflanzen 3)	558	1 096	925	343,87	145 914	127	251	95,97	22 995
039	Schnittblum. 3)	585	1 216	894	299,14	89 680	195	322	108,36	17 514
040	Baumschulen	854	14 260	10 868	86,75	926 227	156	3 094	26,91	80 138
041	dar: dir. Absatz 2)	277	2 594	1 842	24,56	194 026	43	376	1,82	22 666
042	Mehrspartenbetr. *)	2 423	43 857	11 751	216,79	856 698	323	2 558	39,17	97 431
043	dar: dir. Absatz 2)	1 545	19 358	4 343	128,23	343 925	197	742	23,72	23 033
										L a n d w i r t s c h a f t l i c h e
044	unter 0,25	565	11 731	103	1,25	120 687	6	1	0,20	114
045	0,25 - 0,50	1 048	20 521	368	2,08	224 326	22	8	0,62	2 072
046	0,50 - 1,00	1 169	24 147	795	2,40	293 459	53	36	1,44	3 463
047	1,00 - 2,00	1 102	34 279	1 488	5,92	268 681	68	95	0,35	4 454
048	2,00 - 3,00	520	29 304	1 214	2,37	331 740	53	124	0,21	10 032
049	3,00 - 5,00	536	43 583	1 974	1,69	280 632	74	270	0,13	22 052
050	5,00 - 10,00	471	47 037	3 135	2,43	414 892	79	541	0,48	44 345
051	10,00 und mehr	315	132 408	8 082	8,80	554 972	39	922	0,10	28 489
052	Zusammen	5 726	343 009	17 159	26,94	2 489 389	394	1 997	3,52	115 021
053	darunter: 20,00 und mehr	98	97 427	5 185	8,20	261 052	11	564	0,10	10 585

*) Einschließlich Betriebe der Sparte Gartenbausämereien.
1) Nur betriebsfremder Lagerraum.

2) Betriebe mit einem Anteil der Verkaufserlöse von 50% und mehr
aus direktem Absatz bzw. mehr als 50% aus indirektem Absatz.

erzeugnissen 1994 nach Art der Lagerräume
gärtnerischen Nutzfläche und Sparten

betriebseigenen Lagerräume								Außerdem: Betriebe mit Nutzung von betriebsfremden Lagerräumen		Lfd. Nr.
maschinengekühlt ohne kontrollierte Atmosphäre			Frischluftlager (auch Kellerräume)							
Betriebe	GN	Gewächs- haus- fläche	Lagerraum	Betriebe	GN	Gewächs- haus- fläche	Lagerraum	Betriebe	Lager- raum 1)	
Anzahl	ha		cbm	Anzahl	ha		cbm	Anzahl	cbm	
10	11	12	13	14	15	16	17	18	19	

Deutschland										
insgesamt										
321	50	26,47	35 452	2 017	322	73,33	278 986	518	75 160	001
514	189	77,30	32 168	2 627	935	116,28	411 879	546	145 297	002
737	528	165,64	44 441	2 721	1 873	153,84	540 371	617	244 237	003
902	1 264	195,06	78 528	2 443	3 321	158,19	551 577	532	264 705	004
531	1 266	104,01	112 075	1 083	2 548	72,48	601 659	282	150 579	005
719	2 750	109,07	143 304	1 179	4 448	69,95	456 502	319	200 884	006
1 131	8 069	138,00	355 179	1 206	8 356	85,80	728 645	394	286 805	007
1 527	39 206	168,32	1 307 571	1 192	33 121	147,08	1 817 081	613	773 907	008
6 382	53 322	983,85	2 108 718	14 468	54 923	876,96	5 386 700	3 821	2 141 574	009
571	25 745	71,64	771 762	478	23 312	77,13	1 113 709	236	484 185	010

betriebe										
297	46	26,23	33 860	1 469	221	72,28	160 005	469	58 169	011
462	171	76,74	23 092	1 610	577	115,16	198 701	443	90 122	012
628	453	165,26	36 057	1 651	1 146	152,22	258 759	482	160 957	013
702	984	191,69	61 924	1 485	2 033	153,15	303 954	401	162 822	014
395	943	103,14	84 042	681	1 613	70,73	307 984	182	76 116	015
553	2 134	108,72	103 842	795	3 035	68,53	237 384	243	120 428	016
978	7 045	136,83	290 247	867	6 100	84,21	423 030	311	174 894	017
1 419	36 434	165,94	1 215 593	967	26 888	138,44	1 382 576	540	584 499	018
5 434	48 210	974,56	1 848 657	9 525	41 615	854,71	3 272 393	3 071	1 428 007	019
533	23 914	69,33	729 126	409	19 200	69,04	905 878	207	374 236	020

Schwerpunkt Erzeugung										
gärtnerischen Nutzfläche										
156	26	15,75	28 140	1 004	165	44,94	104 379	280	33 317	021
361	135	63,59	20 094	1 344	482	91,21	151 383	335	64 351	022
550	399	150,92	31 320	1 480	1 027	130,82	212 571	407	128 684	023
643	905	175,04	57 268	1 372	1 883	139,59	264 321	328	117 413	024
376	897	94,46	81 432	650	1 543	65,36	179 941	165	63 033	025
533	2 056	106,97	101 748	761	2 907	65,74	227 447	225	109 560	026
960	6 924	127,14	282 694	844	5 937	79,24	408 448	302	164 924	027
1 405	35 827	152,86	1 201 543	945	26 058	126,23	1 344 606	530	569 153	028
4 984	47 169	886,74	1 804 239	8 400	40 003	743,12	2 893 096	2 572	1 250 435	029
525	23 384	58,23	720 906	395	18 467	58,93	875 878	200	359 856	030

Sparten										
1 488	20 505	7,58	882 952	2 780	11 595	3,57	457 121	632	304 823	031
494	4 265	2,51	162 647	1 061	2 652	1,30	137 926	136	68 274	032
1 257	13 107	238,66	408 994	1 592	12 235	153,29	845 187	373	217 382	033
358	1 654	38,07	44 648	644	1 883	35,45	158 236	122	30 261	034
1 156	1 503	490,00	104 456	1 613	1 551	394,61	393 269	794	290 034	035
554	452	130,44	46 066	1 083	637	166,65	208 267	466	104 909	036
602	1 051	359,57	58 390	530	914	227,96	185 002	328	185 125	037
213	424	154,44	24 960	296	411	150,38	97 959	196	131 256	038
336	495	182,96	30 273	130	237	48,73	41 893	75	28 632	039
279	5 154	40,61	172 056	616	7 148	54,10	674 033	268	230 634	040
77	822	17,43	48 499	199	1 171	20,18	122 861	99	58 681	041
804	6 900	109,88	235 781	1 799	7 474	137,55	523 486	505	207 562	042
512	2 348	55,11	79 506	1 163	2 490	84,38	241 386	331	100 283	043

Betriebe mit Gartenbau										
24	4	0,24	1 592	548	101	1,05	118 981	49	16 991	044
52	18	0,56	9 076	1 017	358	1,12	213 178	103	55 175	045
109	75	0,38	8 384	1 070	726	1,63	281 612	135	83 280	046
200	280	3,36	16 604	958	1 288	5,04	247 623	131	101 883	047
136	323	0,86	28 033	402	935	1,76	293 675	100	74 463	048
166	616	0,35	39 462	384	1 413	1,42	219 118	76	80 456	049
153	1 024	1,16	64 932	339	2 255	1,59	305 615	83	111 911	050
108	2 772	2,38	91 978	225	6 233	8,64	434 505	73	189 408	051
948	5 112	9,29	260 061	4 943	13 309	22,25	2 114 307	750	713 567	052
38	1 831	2,31	42 636	69	4 111	8,10	207 831	29	109 949	053

3) Betriebe mit 50% und mehr der Einnahmen des Betriebes
aus dem Anbau von Topfpflanzen bzw. Schnittblumen.

20 (-) Betriebe mit Anbau von Gartenbau
20.2.1 Betriebe insgesamt nach Größenklassen der

Lfd Nr.	Gärtnerische Nutzfläche von ... bis unter ... ha ----- Sparten	Betriebe mit betriebseigenen Lagerräumen				Und zwar Art der maschinengekühlt mit kontrollierter Atmosphäre (CA-/ULO-Lager)					
		Betriebe	LF	GN	Gewächs- haus- fläche	Lagerraum	Betriebe	GN	Gewächs- haus- fläche	Lagerraum	
		Anzahl	ha			cbm	Anzahl	ha			cbm
		1	2	3	4	5	6	7	8	9	

Früheres Bundesgebiet

Betriebe

001	Insgesamt	18 637	294 434	79 619	1 578,05	6 939 902	2 632	19 936	418,66	887 243
darunter: G a r t e n b a u										
002	unter 0,25	1 447	1 403	222	80,04	173 939	124	20	12,61	4 153
003	0,25 - 0,50	1 795	2 619	645	166,92	204 158	201	73	36,22	9 896
004	0,50 - 1,00	2 063	4 723	1 448	306,58	279 309	267	188	79,67	18 696
005	1,00 - 2,00	2 002	8 806	2 757	339,41	362 524	257	358	96,73	29 411
006	2,00 - 3,00	981	6 568	2 322	151,61	398 280	147	343	38,76	18 060
007	3,00 - 5,00	1 192	11 860	4 557	161,98	377 336	204	780	42,68	56 477
008	5,00 - 10,00	1 596	25 881	11 380	154,56	819 250	374	2 765	37,20	140 787
009	10,00 und mehr	2 028	71 217	43 243	201,66	2 496 319	678	13 845	71,47	519 193
010	Zusammen	13 104	133 078	66 575	1 562,77	5 111 115	2 252	18 371	415,34	796 673
011	darunter: 20,00 und mehr	718	37 990	24 970	72,66	1 295 146	224	7 392	26,90	235 314

darunter: Betriebe mit
- nach Größenklassen der

012	unter 0,25	1 016	1 073	170	53,04	123 510	84	14	9,51	3 152
013	0,25 - 0,50	1 533	2 449	551	139,73	164 184	153	56	30,49	7 932
014	0,50 - 1,00	1 885	4 370	1 323	281,03	233 791	240	169	73,66	15 396
015	1,00 - 2,00	1 880	8 163	2 592	328,08	318 446	230	317	92,24	19 887
016	2,00 - 3,00	947	6 330	2 245	146,68	272 116	141	330	37,01	17 719
017	3,00 - 5,00	1 156	11 540	4 424	159,46	367 102	199	763	42,58	56 075
018	5,00 - 10,00	1 568	25 551	11 191	149,71	805 647	369	2 736	36,46	138 592
019	10,00 und mehr	2 009	70 256	42 840	185,90	2 471 451	671	13 698	57,99	516 160
020	Zusammen	11 994	129 732	65 336	1 443,62	4 756 247	2 087	18 082	379,33	774 913
021	darunter: 20,00 und mehr	708	37 436	24 682	70,91	1 282 843	220	7 279	26,59	232 891
- nach										
022	Obstbau	4 038	36 474	23 478	8,79	1 734 568	710	9 511	3,52	487 429
023	Gemüsebau	2 483	40 998	20 258	300,78	1 070 073	353	3 256	47,38	75 308
024	Zierpflanzenbau	2 553	4 081	2 852	882,97	495 234	580	787	266,36	53 580
025	Baumschulen	778	12 074	9 430	83,14	769 171	148	2 719	26,23	69 716
026	Mehrspartenbetr. *)	2 142	36 104	9 318	167,94	687 201	296	1 809	35,83	88 880

Neue Länder u. Berlin-Ost

Betriebe

001	Insgesamt	1 518	214 583	18 330	295,03	1 531 618	182	4 491	41,30	88 859
darunter: G a r t e n b a u										
002	unter 0,25	315	1 870	44	18,31	26 079	43	6	2,86	2 000
003	0,25 - 0,50	260	1 366	96	27,48	29 402	28	10	4,04	1 871
004	0,50 - 1,00	226	1 802	157	34,18	36 865	30	21	4,76	2 662
005	1,00 - 2,00	151	552	206	38,49	33 597	15	22	5,77	832
006	2,00 - 3,00	61	289	144	24,03	12 212	6	13	5,11	406
007	3,00 - 5,00	59	315	225	26,89	22 515	4	15	1,39	2 148
008	5,00 - 10,00	80	1 063	552	41,36	35 669	8	54	1,42	855
009	10,00 und mehr	173	25 673	12 790	72,62	674 677	34	3 918	15,75	53 634
010	Zusammen	1 325	32 929	14 214	283,36	871 016	168	4 059	41,11	64 408
011	darunter: 20,00 und mehr	126	24 508	12 108	53,04	620 005	27	3 817	15,09	44 833

darunter: Betriebe mit
- nach Größenklassen der

012	unter 0,25	160	1 824	23	9,49	13 483	15	3	1,49	1 322
013	0,25 - 0,50	171	113	64	18,47	15 466	16	6	1,98	241
014	0,50 - 1,00	168	1 750	117	25,21	27 770	18	13	3,29	2 274
015	1,00 - 2,00	109	379	153	22,48	23 796	10	15	4,95	766
016	2,00 - 3,00	50	261	118	18,20	7 352	5	11	5,04	376
017	3,00 - 5,00	53	284	201	26,55	20 316	4	15	1,39	2 148
018	5,00 - 10,00	72	977	498	32,35	24 942	8	54	1,42	855
019	10,00 und mehr	158	18 666	11 948	53,55	642 692	33	3 757	12,28	51 834
020	Zusammen	941	24 254	13 121	206,31	775 817	109	3 874	31,85	59 816
021	darunter: 20,00 und mehr	115	17 572	11 317	34,27	589 865	26	3 656	11,62	43 033
- nach										
022	Obstbau	104	10 230	6 590	1,96	123 162	14	1 985	0,42	30 228
023	Gemüsebau	135	3 596	2 288	50,82	266 953	18	663	12,07	7 537
024	Zierpflanzenbau	345	489	372	101,07	59 149	42	102	15,33	3 078
025	Baumschulen	76	2 186	1 438	3,60	157 056	8	375	0,67	10 422
026	Mehrspartenbetr. *)	281	7 753	2 433	48,86	169 497	27	749	3,35	8 551

*) Einschließlich Betriebe der Sparte Gartenbausämereien.
1) Nur betriebsfremder Lagerraum.

erzeugnissen 1994 nach Art der Lagerräume
gärtnerischen Nutzfläche und Sparten

betriebseigenen Lagerräume								Außerdem: Betriebe mit Nutzung von betriebsfremden Lagerräumen		Lfd Nr.
maschinengekühlt ohne kontrollierte Atmosphäre				Frischlufthlager (auch Kellerräume)						
Betriebe	GN	Gewächs- haus- fläche	Lagerraum	Betriebe	GN	Gewächs- haus- fläche	Lagerraum	Betriebe	Lager- raum 1)	
Anzahl	ha		cbm	Anzahl	ha		cbm	Anzahl	cbm	
10	11	12	13	14	15	16	17	18	19	
Früheres Bundesgebiet										
insgesamt	5 925	44 060	814,75	1 848 883	13 270	41 920	692,77	4 203 776	3 188	1 476 240 001
b e t r i e b e										
229	35	21,33	32 539	1 220	187	58,74	137 247	333	39 291 002	
373	138	64,82	20 834	1 404	502	95,69	173 428	337	70 097 003	
569	413	152,16	34 386	1 471	1 021	127,59	226 227	377	125 478 004	
658	922	166,41	59 174	1 367	1 872	134,15	273 939	346	131 307 005	
375	896	87,80	83 101	635	1 504	58,91	297 119	157	61 700 006	
531	2 051	94,16	101 316	745	2 844	51,93	219 543	218	106 717 007	
942	6 792	98,58	282 386	811	5 715	71,46	396 077	283	148 957 008	
1 341	28 965	123,58	1 019 676	840	18 540	82,82	957 450	469	435 093 009	
5 018	40 211	808,84	1 633 412	8 493	32 187	681,29	2 681 030	2 520	1 118 640 010	
467	16 636	44,20	537 044	322	11 423	29,51	522 788	150	234 990 011	
Schwerpunkt Erzeugung gärtnerischen Nutzfläche										
127	21	13,26	27 527	872	147	38,05	92 831	217	24 232 012	
305	114	55,23	18 340	1 214	434	78,96	137 912	262	49 912 013	
507	369	141,35	30 459	1 346	934	112,99	187 936	321	97 911 014	
618	868	163,14	55 709	1 283	1 760	127,67	242 850	294	108 142 015	
360	860	84,75	80 787	613	1 455	56,59	173 610	146	50 892 016	
515	1 988	92,75	99 579	717	2 740	49,49	211 448	206	102 669 017	
930	6 709	97,89	279 100	792	5 581	66,97	387 955	278	145 707 018	
1 333	28 811	120,16	1 007 646	830	18 342	81,01	947 645	463	431 927 019	
4 695	39 741	768,52	1 599 147	7 667	31 392	611,75	2 382 187	2 187	1 011 392 020	
464	16 540	42,76	530 044	317	11 288	29,51	519 908	147	232 790 021	
Sparten										
1 444	16 339	6,48	829 439	2 704	8 302	2,03	417 700	585	227 094 022	
1 214	12 380	212,97	334 265	1 489	10 539	114,86	660 500	324	192 585 023	
1 043	1 322	429,06	99 280	1 357	1 306	344,76	342 374	652	244 399 024	
261	4 611	39,24	164 029	547	5 910	50,54	535 426	239	210 146 025	
733	5 088	80,77	172 134	1 570	5 275	99,57	426 187	387	137 168 026	
Neue Länder u. Berlin-Ost										
insgesamt	457	9 262	169,10	259 835	1 198	13 004	184,18	1 182 924	633	665 334 001
b e t r i e b e										
68	10	4,90	1 321	249	34	13,54	22 758	136	18 878 002	
89	33	11,92	2 258	206	75	19,47	25 273	106	20 025 003	
59	40	13,11	1 671	180	125	24,63	32 532	105	35 479 004	
44	62	25,28	2 750	118	161	19,00	30 015	55	31 515 005	
20	47	15,34	941	46	109	11,82	10 865	25	14 416 006	
22	83	14,56	2 526	50	191	16,60	17 841	25	13 711 007	
36	253	38,25	7 861	56	385	12,74	26 953	28	25 937 008	
78	7 469	42,36	195 917	127	8 348	55,62	425 126	71	149 406 009	
416	7 998	165,73	215 245	1 032	9 428	173,42	591 363	551	309 367 010	
66	7 278	25,13	192 082	87	7 777	39,52	383 090	57	139 246 011	
Schwerpunkt Erzeugung gärtnerischen Nutzfläche										
29	5	2,49	613	132	18	6,89	11 548	63	9 085 012	
56	22	8,36	1 754	130	48	12,24	13 471	73	14 439 013	
43	30	9,57	861	134	93	17,82	24 635	86	30 773 014	
25	37	11,89	1 559	89	124	11,91	21 471	34	9 271 015	
16	37	9,71	645	37	88	8,77	6 331	19	12 141 016	
18	68	14,23	2 169	44	167	16,25	15 999	19	6 891 017	
30	215	29,25	3 594	52	356	12,26	20 493	24	19 217 018	
72	7 016	32,70	193 897	115	7 717	45,22	396 961	67	137 226 019	
289	7 428	118,22	205 092	733	8 610	131,37	510 909	385	239 043 020	
61	6 843	15,47	190 862	78	7 179	29,42	355 970	53	127 066 021	
Sparten										
44	4 165	1,10	53 513	76	3 293	1,54	39 421	47	77 729 022	
43	727	25,69	74 729	103	1 636	38,43	184 687	49	24 797 023	
113	181	60,95	5 176	256	244	49,85	50 895	142	45 635 024	
18	543	1,38	8 027	69	1 238	3,56	138 607	29	20 488 025	
71	1 812	29,11	63 647	229	2 199	37,98	97 299	118	70 394 026	

Lfd Nr.	Regionale Einheit	Betriebe mit betriebseigenen Lagerräumen				Und zwar Art der				
						maschinengekühlt mit kontrollierter Atmosphäre (CA-/ULO-Lager)				
		Betriebe	LF	GN	Gewächs- haus- fläche	Lagerraum	Betriebe	GN	Gewächs- haus- fläche	Lagerraum
		Anzahl	ha			cbm	Anzahl	ha		cbm
		1	2	3	4	5	6	7	8	9
Betriebe										
001	Baden-Württemberg	6 220	69 154	16 544	331,03	1 466 340	590	4 186	77,75	237 948
002	Bayern	3 518	46 250	10 032	244,95	1 063 773	315	1 398	45,65	57 377
003	Brandenburg	365	66 625	4 756	65,21	346 594	45	1 261	4,76	36 280
004	Hessen	1 057	19 685	5 014	95,48	244 701	140	758	23,83	14 947
005	Mecklenb.-Vorpommern	140	37 933	2 674	40,95	154 481	24	992	3,49	14 839
006	Niedersachsen	2 351	58 396	15 807	195,84	1 266 781	585	5 623	60,56	239 075
007	Nordrhein-Westfalen	2 205	35 588	12 867	412,30	1 147 015	556	3 405	144,23	141 075
008	Rheinland-Pfalz	1 457	23 618	7 757	60,22	601 925	125	1 239	19,09	25 866
009	Saarland	103	725	292	9,58	19 993	13	16	2,26	1 303
010	Sachsen	514	23 255	4 445	96,50	499 954	62	1 011	22,41	26 181
011	Sachsen-Anhalt	242	46 188	3 018	34,11	212 694	32	437	6,71	4 513
012	Schleswig-Holstein	1 044	37 460	8 830	64,57	938 646	191	2 367	15,19	122 891
013	Thüringen	243	40 513	3 369	43,79	310 848	18	791	3,87	7 026
014	Stadtstaaten	696	3 627	2 544	178,54	197 775	118	946	30,17	46 781
015	darunter: Hamburg	629	3 288	2 307	147,46	179 749	106	909	27,88	44 294
016	Früher. Bundesgebiet	18 637	294 434	79 619	1 578,05	6 939 902	2 632	19 936	418,66	887 243
017	Neue Länder und Berlin-Ost	1 518	214 583	18 330	295,03	1 531 618	182	4 491	41,30	88 859
davon: G a r t e n b a u										
018	Baden-Württemberg	3 971	27 904	13 058	329,23	932 020	487	3 789	77,21	210 361
019	Bayern	2 205	16 343	7 722	243,23	673 921	265	1 287	45,33	50 687
020	Brandenburg	302	6 443	3 733	59,88	178 209	38	985	4,74	16 707
021	Hessen	794	9 102	3 937	93,62	176 566	121	680	23,67	12 651
022	Mecklenb.-Vorpommern	116	4 350	2 397	40,32	81 114
023	Niedersachsen	1 848	26 702	14 001	194,75	1 089 773	492	5 257	60,44	230 232
024	Nordrhein-Westfalen	1 921	22 018	11 598	404,93	951 834	503	3 137	142,27	133 325
025	Rheinland-Pfalz	816	10 912	6 294	59,93	401 492
026	Saarland	95	540	285	9,57	18 865
027	Sachsen	496	4 845	3 693	96,17	389 775
028	Sachsen-Anhalt	193	10 896	2 048	33,66	90 691
029	Schleswig-Holstein	778	16 410	7 241	63,78	678 636	149	2 106	15,15	86 689
030	Thüringen	204	6 326	2 275	38,86	124 180
031	Stadtstaaten	690	3 216	2 508	178,19	195 055	118	946	30,17	46 781
032	darunter: Hamburg	623	2 877	2 271	147,11	177 029	106	909	27,88	44 294
033	Früher. Bundesgebiet	13 104	133 078	66 575	1 562,77	5 111 115	2 252	18 371	415,34	796 673
034	Neue Länder und Berlin-Ost	1 325	32 929	14 214	283,36	871 016	168	4 059	41,11	64 408
darunter: Betriebe mit										
035	Baden-Württemberg	3 746	27 533	12 897	307,44	888 445	461	3 769	74,25	209 473
036	Bayern	2 023	15 990	7 489	224,40	637 701	243	1 224	40,83	49 103
037	Brandenburg	218	6 082	3 569	38,74	157 278	25	978	3,61	16 355
038	Hessen	683	8 656	3 874	85,84	161 703	105	668	22,12	12 083
039	Mecklenb.-Vorpommern	69	4 046	2 177	30,01	66 554	12	950	2,11	11 857
040	Niedersachsen	1 666	25 993	13 823	173,44	1 057 054	459	5 217	54,18	227 953
041	Nordrhein-Westfalen	1 668	21 360	11 307	379,60	882 398	457	3 074	135,40	120 195
042	Rheinland-Pfalz	765	10 867	6 268	56,43	276 055	97	1 152	18,03	24 096
043	Saarland	87	511	260	9,20	15 913	11	11	2,26	1 263
044	Sachsen	377	4 721	3 594	79,48	369 766	43	995	20,84	24 023
045	Sachsen-Anhalt	126	4 655	1 684	23,12	74 249	17	267	1,81	2 130
046	Schleswig-Holstein	704	15 836	7 023	57,37	652 433	141	2 036	14,53	84 513
047	Thüringen	142	4 730	2 079	27,58	107 127	12	685	3,49	5 451
048	Stadtstaaten	661	3 007	2 415	157,28	185 388	113	931	17,72	46 234
049	darunter: Hamburg	608	2 814	2 237	133,51	174 310	103	895	15,53	43 787
050	Früher. Bundesgebiet	11 994	129 732	65 336	1 443,62	4 756 247	2 087	18 082	379,33	774 913
051	Neue Länder und Berlin-Ost	941	24 254	13 121	206,31	775 817	109	3 874	31,85	59 816
L a n d w i r t s c h a f t l i c h e										
052	Baden-Württemberg	2 249	41 249	3 486	1,80	534 320	103	397	0,54	27 587
053	Bayern	1 313	29 907	2 310	1,73	389 852	50	110	0,32	6 690
054	Brandenburg	63	60 182	1 023	5,33	168 385	7	276	0,02	19 573
055	Hessen	263	10 584	1 077	1,86	68 135	19	79	0,16	2 296
056	Mecklenb.-Vorpommern	24	33 582	277	0,64	73 367
057	Niedersachsen	503	31 695	1 806	1,09	177 008	93	366	0,12	8 843
058	Nordrhein-Westfalen	284	13 570	1 269	7,38	195 181	53	268	1,96	7 750
059	Rheinland-Pfalz	641	12 706	1 463	0,29	200 433
060	Saarland	8	185	7	0,01	1 128
061	Sachsen	18	18 410	752	0,32	110 179
062	Sachsen-Anhalt	49	35 292	970	0,45	122 003
063	Schleswig-Holstein	266	21 050	1 589	0,78	260 010	42	261	0,04	36 202
064	Thüringen	39	34 187	1 093	4,92	186 668
065	Stadtstaaten	6	411	36	0,35	2 720	-	-	-	-
066	Früher. Bundesgebiet	5 533	161 356	13 044	15,28	1 828 787	380	1 565	3,33	90 570
067	Neue Länder und Berlin-Ost	193	181 654	4 115	11,66	660 602	14	432	0,19	24 451

1) Nur betriebsfremder Lagerraum.

erzeugnissen 1994 nach Art der Lagerräume
nach Ländern

betriebseigenen Lagerräume								Außerdem: Betriebe mit Nutzung von betriebsfremden Lagerräumen		Lfd Nr.
maschinengekühlt ohne kontrollierte Atmosphäre				Frischluftlager (auch Kellerräume)						
Betriebe	GN	Gewächs- haus- fläche	Lagerraum	Betriebe	GN	Gewächs- haus- fläche	Lagerraum	Betriebe	Lager- raum 1)	
Anzahl	ha		cbm	Anzahl	ha		cbm	Anzahl	cbm	
10	11	12	13	14	15	16	17	18	19	
insgesamt										
1 391	7 445	196,59	210 644	5 045	9 896	146,48	1 017 748	710	331 269	001
676	3 667	114,80	108 632	3 027	7 601	162,92	897 764	552	215 199	002
101	2 533	36,20	35 124	292	3 558	38,84	275 190	138	138 200	003
344	2 520	47,60	38 878	789	3 029	50,67	190 876	208	98 772	004
43	1 536	24,47	13 216	108	1 394	33,40	126 426	63	97 775	005
1 166	11 386	84,50	549 920	1 204	5 313	87,37	477 786	658	324 474	006
1 009	8 182	186,38	455 126	1 071	5 104	142,88	550 814	404	201 410	007
344	3 682	28,34	91 455	1 179	4 947	28,99	484 604	247	118 879	008
24	146	3,97	2 465	81	206	5,24	16 225	20	4 674	009
171	2 083	52,05	118 775	398	2 977	60,84	354 998	233	134 581	010
73	1 081	18,18	30 033	185	2 329	17,34	178 148	103	172 826	011
452	4 955	30,04	292 030	699	5 215	39,55	523 725	258	150 456	012
61	1 966	24,24	60 706	208	2 699	32,95	243 116	93	118 662	013
527	2 140	136,49	101 714	182	656	29,50	49 280	134	34 397	014
496	2 015	110,29	98 085	148	506	24,53	37 370	118	28 402	015
5 925	44 060	814,75	1 848 883	13 270	41 920	692,77	4 203 776	3 188	1 476 240	016
457	9 262	169,10	259 835	1 198	13 004	184,18	1 182 924	633	665 334	017
betrie b e										
1 107	6 571	195,97	168 378	3 021	7 226	144,88	553 281	510	260 433	018
565	3 341	114,51	83 424	1 792	5 571	161,32	539 810	423	154 502	019
86	2 153	34,35	23 620	238	2 610	34,30	137 882	116	66 608	020
286	2 194	46,03	34 172	553	2 157	49,29	129 743	165	83 597	021
37	1 444	24,42	10 933	89	1 203	32,86	58 152	51	52 327	022
985	10 522	83,84	513 585	906	4 453	86,70	345 956	543	228 617	023
910	7 669	184,09	427 660	881	4 301	137,53	390 849	364	163 114	024
272	3 416	28,34	81 194	587	3 647	28,79	295 624	157	77 218	025
24	146	3,97	2 465	73	199	5,24	15 107	.	.	026
165	1 887	51,85	107 380	382	2 279	60,51	256 714	.	.	027
63	797	18,18	18 485	145	1 547	16,90	67 719	72	42 160	028
353	4 285	29,89	223 171	509	4 054	38,92	368 776	208	115 528	029
57	1 656	22,97	52 846	171	1 744	28,03	65 850	84	50 521	030
524	2 130	136,14	101 344	178	625	29,45	46 930	134	34 397	031
493	2 006	109,94	97 715	144	475	24,48	35 020	118	28 402	032
5 018	40 211	808,84	1 633 412	8 493	32 187	681,29	2 681 030	2 520	1 118 640	033
416	7 998	165,73	215 245	1 032	9 428	173,42	591 363	551	309 367	034
Schwerpunkt Erzeugung										
1 024	6 480	185,33	164 380	2 863	7 126	131,36	514 592	461	246 625	035
534	3 319	109,61	82 544	1 633	5 391	147,70	506 054	363	136 816	036
57	2 042	20,63	22 667	173	2 497	24,23	118 256	78	53 319	037
262	2 176	42,69	32 572	467	2 111	45,00	117 048	134	71 748	038
24	1 256	19,67	9 919	50	987	24,31	44 778	30	28 672	039
930	10 465	78,36	505 918	785	4 350	72,90	323 183	471	201 973	040
826	7 504	173,42	418 944	697	4 086	121,09	343 259	300	145 950	041
260	3 410	27,34	79 879	549	3 624	26,48	172 080	142	74 695	042
23	146	3,90	2 457	66	178	4,87	12 193	15	4 152	043
125	1 839	41,92	103 062	293	2 217	50,02	242 681	172	82 801	044
44	775	15,30	17 588	93	1 351	12,18	54 531	44	30 105	045
330	4 191	26,37	213 753	452	3 971	34,89	354 167	178	100 807	046
34	1 502	13,75	51 403	120	1 552	20,19	50 273	58	40 856	047
511	2 064	128,45	99 153	159	562	27,88	40 001	126	31 916	048
485	1 997	109,26	97 072	137	463	23,54	33 451	114	26 181	049
4 695	39 741	768,52	1 599 147	7 667	31 392	611,75	2 382 187	2 187	1 011 392	050
289	7 428	118,22	205 092	733	8 610	131,37	510 909	385	239 043	051
Betrie b e m i t G a r t e n b a u										
284	875	0,62	42 266	2 024	2 669	1,60	464 467	200	70 836	052
111	326	0,29	25 208	1 235	2 030	1,61	357 954	129	60 697	053
15	381	1,85	11 504	54	948	4,53	137 308	22	71 592	054
58	325	1,57	4 706	236	872	1,38	61 133	43	15 175	055
6	92	0,05	2 283	19	191	0,54	68 274	12	45 448	056
181	864	0,66	36 335	298	860	0,67	131 830	115	95 857	057
99	513	2,29	27 466	190	803	5,35	159 965	40	38 296	058
72	267	-	10 261	592	1 300	0,20	188 980	90	41 661	059
-	-	-	-	8	7	0,01	1 118	.	.	060
6	195	0,20	11 395	16	699	0,32	98 284	.	.	061
10	284	-	11 548	40	783	0,45	110 423	31	130 666	062
99	669	0,15	68 859	190	1 161	0,63	154 949	50	34 928	063
4	311	1,27	7 860	37	955	4,92	177 266	9	68 141	064
3	10	0,35	370	4	31	0,05	2 350	-	-	065
907	3 849	5,92	215 471	4 777	9 733	11,49	1 522 746	668	357 600	066
41	1 264	3,37	44 590	166	3 576	10,76	591 561	82	355 967	067

20 (-) Betriebe mit Anbau von Gartenbau
20.3.1 Gartenbaubetriebe und ihre Sparten nach

Lfd Nr.	Gärtnerische Nutzfläche von ... bis unter ... ha	Betriebe mit betriebseigenen Lagerräumen					Und zwar Art der maschinengekühlt mit kontrollierter Atmosphäre (CA-/ULO-Lager)			
		Betriebe	LF	GN	Gewächs- haus- fläche	Lagerraum	Betriebe	GN	Gewächs- haus- fläche	Lagerraum
		Anzahl	ha			cbm	Anzahl	ha		
		1	2	3	4	5	6	7	8	9

Deutschland

Betriebe

001	unter 0,25	1 762	3 273	266	98,35	200 018	167	26	15,48	6 153
002	0,25 - 0,50	2 055	3 985	741	194,40	233 560	229	84	40,26	11 767
003	0,50 - 1,00	2 289	6 525	1 605	340,76	316 174	297	208	84,43	21 358
004	1,00 - 2,00	2 153	9 358	2 963	377,90	396 121	272	380	102,50	30 243
005	2,00 - 3,00	1 042	6 857	2 466	175,65	410 492	153	357	43,87	18 466
006	3,00 - 5,00	1 251	12 175	4 782	188,87	399 851	208	795	44,08	58 625
007	5,00 - 10,00	1 676	26 944	11 932	195,92	854 919	382	2 818	38,62	141 642
008	10,00 und mehr	2 201	96 890	56 033	274,28	3 170 996	712	17 763	87,22	572 827
009	Insgesamt	14 429	166 007	80 789	1 846,13	5 982 131	2 420	22 430	456,44	861 081
010	darunter: 20,00 und mehr	844	62 498	37 078	125,69	1 915 151	251	11 209	41,99	280 147

davon Betriebe mit:
Schwerpunkt

011	unter 0,25	1 176	2 897	193	62,53	136 993	99	17	11,00	4 474
012	0,25 - 0,50	1 704	2 562	615	158,20	179 650	169	62	32,47	8 173
013	0,50 - 1,00	2 053	6 120	1 441	306,24	261 561	258	182	76,95	17 670
014	1,00 - 2,00	1 989	8 543	2 744	350,56	342 242	240	332	97,18	20 653

015	2,00 - 3,00	997	6 592	2 363	164,89	279 468	146	341	42,05	18 095
016	3,00 - 5,00	1 209	11 824	4 625	186,00	387 418	203	778	43,97	58 223
017	5,00 - 10,00	1 640	26 527	11 689	182,06	830 589	377	2 789	37,88	139 447
018	10,00 und mehr	2 167	88 922	54 788	239,45	3 114 143	704	17 455	69,68	567 994
019	Zusammen	12 935	153 986	78 458	1 649,93	5 532 064	2 196	21 956	411,17	834 729
020	darunter: 20,00 und mehr	823	55 007	35 999	105,17	1 872 708	246	10 936	38,21	275 924

davon: Sparte

021	unter 0,25	290	280	56	0,00	15 531	7	2	-	293
022	0,25 - 0,50	535	680	191	0,03	35 144	/	5	-	286
023	0,50 - 1,00	596	2 715	413	0,03	53 249	8	5	-	4 813
024	1,00 - 3,00	815	3 241	1 384	0,25	128 414	35	71	-	512 265
025	3,00 und mehr	1 906	39 789	28 023	10,44	1 625 392	674	11 418	3,94	517 657
026	Zusammen	4 142	46 704	30 067	10,75	1 857 730	724	11 496	3,94	

Sparte

027	unter 0,25	117	230	19	2,35	7 837	3	0	0,05	48
028	0,25 - 0,50	146	308	51	5,12	10 195	13	5	0,22	363
029	0,50 - 1,00	208	840	145	19,36	30 015	23	17	3,14	838
030	1,00 - 3,00	653	3 966	1 202	82,46	110 002	80	152	11,73	5 173
031	3,00 und mehr	1 494	39 251	21 130	242,31	1 178 977	252	3 745	44,32	76 423
032	Zusammen	2 618	44 595	22 546	351,61	1 337 026	371	3 919	59,45	82 845

Sparte

033	unter 0,25	516	249	79	48,01	79 426	73	13	9,63	3 246
034	0,25 - 0,50	698	650	256	129,27	97 453	128	47	29,32	6 327
035	0,50 - 1,00	786	770	557	246,71	114 052	181	128	66,40	10 249
036	1,00 - 3,00	712	1 416	1 130	369,20	154 141	189	304	116,33	20 433
037	3,00 und mehr	186	1 486	1 202	190,84	109 311	51	397	60,03	16 403
038	Zusammen	2 898	4 570	3 225	984,04	554 383	622	889	281,70	56 658

Sparte

039	unter 0,25	8	2	1	0,10	1 224	/	17		
040	0,25 - 0,50	22	19	8	0,45	2 029		29	1,04	2 501
041	0,50 - 1,00	42	83	30	1,01	13 140				
042	1,00 - 3,00	173	626	323	6,44	84 379				
043	3,00 und mehr	609	13 531	10 505	78,75	825 455	139	3 064	25,87	77 637
044	Zusammen	854	14 260	10 868	86,75	926 227	156	3 094	26,91	80 138

Mehrsparten

045	unter 0,25	245	2 135	37	12,06	32 975	19	3	1,32	936
046	0,25 - 0,50	303	906	109	23,33	34 829	24	9	2,90	1 422
047	0,50 - 1,00	421	1 713	295	39,13	51 105	44	30	7,16	6 277
048	1,00 - 3,00	633	5 886	1 068	57,10	144 774	68	119	10,42	5 860
049	3,00 und mehr	821	33 218	10 241	85,17	593 015	168	2 398	17,37	82 936
050	Zusammen	2 423	43 857	11 751	216,79	856 698	323	2 558	39,17	97 431

Schwerpunkt Handel

051	unter 0,25	586	376	72	35,82	63 025	68	9	4,48	1 679
052	0,25 - 0,50	351	1 423	126	36,20	53 910	60	22	7,78	3 594
053	0,50 - 1,00	236	406	164	34,62	54 613	39	26	7,48	3 688
054	1,00 - 3,00	209	1 081	323	38,10	184 903	39	64	7,13	9 961
055	3,00 und mehr	112	8 735	1 645	51,57	93 616	18	354	18,39	7 430
056	Zusammen	1 494	12 021	2 331	196,21	450 067	224	474	45,27	26 352

*) Einschließlich Betriebe der Sparte Gartenbausämereien.

1) Nur betriebsfremder Lagerraum.

erzeugnissen 1994 nach Art der Lagerräume
Größenklassen der gärtnerischen Nutzfläche

betriebseigenen Lagerräume								Außerdem: Betriebe mit Nutzung von betriebsfremden Lagerräumen		Lfd. Nr.	
maschinengekühlt ohne kontrollierte Atmosphäre				Frischluftlager (auch Kellerräume)							
Betriebe	GN	Gewächs- haus- fläche	Lagerraum	Betriebe	GN	Gewächs- haus- fläche	Lagerraum	Betriebe	Lager- raum 1)		
Anzahl	ha		cbm	Anzahl	ha		cbm	Anzahl	cbm		
10	11	12	13	14	15	16	17	18	19		
Deutschland											
insgesamt											
297	46	26,23	33 860	1 469	221	72,28	160 005	469	58 169	001	
462	171	76,74	23 092	1 610	577	115,16	198 701	443	90 122	002	
628	453	165,26	36 057	1 651	1 146	152,22	258 759	482	160 957	003	
702	984	191,69	61 924	1 485	2 033	153,15	303 954	401	162 822	004	
395	943	103,14	84 042	681	1 613	70,73	307 984	182	76 116	005	
553	2 134	108,72	103 842	795	3 035	68,53	237 384	243	120 428	006	
978	7 045	136,83	290 247	867	6 100	84,21	423 030	311	174 894	007	
1 419	36 434	165,94	1 215 593	967	26 888	138,44	1 382 576	540	584 499	008	
5 434	48 210	974,56	1 848 657	9 525	41 615	854,71	3 272 393	3 071	1 428 007	009	
533	23 914	69,33	729 126	409	19 200	69,04	905 878	207	374 236	010	
Erzeugung											
156	26	15,75	28 140	1 004	165	44,94	104 379	280	33 317	011	
361	135	63,59	20 094	1 344	482	91,21	151 383	335	64 351	012	
550	399	150,92	31 320	1 480	1 027	130,82	212 571	407	128 684	013	
643	905	175,04	57 268	1 372	1 883	139,59	264 321	328	117 413	014	
376	897	94,46	81 432	650	1 543	65,36	179 941	165	63 033	015	
533	2 056	106,97	101 748	761	2 907	65,74	227 447	225	109 560	016	
960	6 924	127,14	282 694	844	5 937	79,24	408 448	302	164 924	017	
1 405	35 827	152,86	1 201 543	945	26 058	126,23	1 344 606	530	569 153	018	
4 984	47 169	886,74	1 804 239	8 400	40 003	743,12	2 893 096	2 572	1 250 435	019	
525	23 384	58,23	720 906	395	18 467	58,93	875 878	200	359 856	020	
Obstbau											
4	1	-	66	282	55	0,00	15 221	15	1 385	021	
28	10	-	3 319	512	182	0,03	31 776	36	2 316	022	
35	25	0,02	3 102	562	390	0,01	49 861	48	9 251	023	
160	300	0,11	33 635	675	1 115	0,16	89 966	91	18 996	024	
1 261	20 168	7,45	842 830	749	9 853	3,36	270 297	442	272 875	025	
1 488	20 505	7,58	882 952	2 780	11 595	3,57	457 121	632	304 823	026	
Gemüsebau											
> 35	10	3,62	1 537	104	17	0,97	7 415	19	1 965	027	
/ 61	45	8,55	6 951	118	40	3,06	8 669	15	1 655	028	
283	528	50,79	30 240	147	100	10,07	22 226	37	7 752	029	
878	12 524	175,70	370 266	408	758	35,02	74 589	79	12 550	030	
1 257	13 107	238,66	408 994	815	11 319	104,18	732 288	223	193 460	031	
				1 592	12 235	153,29	845 187	373	217 382	032	
Zierpflanzenbau											
106	18	12,12	26 401	402	60	34,41	49 779	174	22 332	033	
247	93	51,75	10 835	440	161	71,43	80 291	209	43 355	034	
364	265	125,52	18 124	381	264	93,87	85 679	196	64 137	035	
343	549	190,60	28 128	308	483	128,88	105 580	151	96 823	036	
96	579	110,01	20 968	82	583	66,03	71 940	64	63 387	037	
1 156	1 503	490,00	104 456	1 613	1 551	394,61	393 269	794	290 034	038	
Baumschulen											
I > 35	62	2,17	34 220	7	1	0,06	954	5	250	039	
/ 41				21	8	0,42	2 004	5	637	040	
				41	29	0,94	13 120	19	4 949	041	
244	5 091	38,44	137 836	143	266	4,26	47 973	59	20 560	042	
279	5 154	40,61	172 056	404	6 844	48,42	609 982	180	204 238	043	
				616	7 148	54,10	674 033	268	230 634	044	
betriebe *)											
31	5	2,22	1 029	209	32	9,50	31 010	67	7 385	045	
64	24	9,52	4 764	253	91	16,27	28 643	70	16 388	046	
90	64	16,83	3 143	349	244	25,93	41 685	107	42 595	047	
200	363	25,94	12 760	488	803	36,63	126 154	113	31 517	048	
419	6 444	55,37	214 085	500	6 303	49,22	295 994	148	109 677	049	
804	6 900	109,88	235 781	1 799	7 474	137,55	523 486	505	207 562	050	
und Dienstleistungen											
141	20	10,48	5 720	465	56	27,34	55 626	189	24 852	051	
101	36	13,15	2 998	266	95	23,95	47 318	108	25 771	052	
78	54	14,34	4 737	171	119	21,40	46 188	75	32 273	053	
78	124	25,34	7 266	144	220	18,93	167 676	90	58 492	054	
52	806	24,52	23 697	79	1 121	19,97	62 489	37	36 184	055	
450	1 041	87,83	44 418	1 125	1 612	111,59	379 297	499	177 572	056	

Lfd Nr.	Regionale Einheit	Betriebe mit betriebseigenen Lagerräumen				Und zwar Art der				
						maschinengekühlt mit kontrollierter Atmosphäre (CA-/ULO-Lager)				
		Betriebe	LF	GN	Gewächs- haus- fläche	Lagerraum	Betriebe	GN	Gewächs- haus- fläche	Lagerraum
		Anzahl	ha			cbm	Anzahl	ha		cbm
		1	2	3	4	5	6	7	8	9
davon: Sparte										
001	Baden-Württemberg	2 056	12 488	6 581	3,57	419 921	244	2 714	1,57	166 524
002	Bayern	397	2 668	1 546	0,25	73 606	43	564	-	27 259
003	Brandenburg	37	2 719	1 929	1,51	22 420	5	623	0,15	2 240
004	Hessen	125	880	570	0,01	21 238
005	Mecklenb.-Vorpommern	7	1 708	1 009	-	18 145	3	651	-	9 735
006	Niedersachsen	717	10 418	8 008	1,33	666 925	264	3 950	0,25	180 473
007	Nordrhein-Westfalen	181	3 458	2 436	2,73	259 439	43	798	1,65	40 338
008	Rheinland-Pfalz	276	3 080	1 967	0,49	110 493	16	248	-	12 973
009	Saarland	29	112	77	0,22	4 204
010	Sachsen	28	2 429	2 148	0,01	43 043	3	529	-	17 023
011	Sachsen-Anhalt	25	1 135	782	0,43	26 994	3	182	0,27	1 230
012	Schleswig-Holstein	96	1 662	908	0,18	59 066	24	377	0,05	17 471
013	Thüringen	7	2 240	723	-	12 560	-	-	-	-
014	Hamburg	161	1 708	1 384	-	119 676	65	807	-	40 551
Sparte										
015	Baden-Württemberg	455	4 980	2 668	79,49	142 034	37	213	8,96	4 873
016	Bayern	601	6 983	3 199	68,05	268 550	68	302	7,26	7 879
017	Brandenburg	41	1 261	450	8,78	19 044	5	261	2,48	3 434
018	Hessen	169	3 598	1 958	22,30	62 665	23	373	3,56	3 673
019	Mecklenb.-Vorpommern	7	557	338	13,24	3 636
020	Niedersachsen	302	6 887	2 683	17,77	106 915	57	446	1,14	3 938
021	Nordrhein-Westfalen	458	7 808	4 137	62,58	221 797	108	869	18,95	29 374
022	Rheinland-Pfalz	205	4 968	3 119	19,43	78 142	35	660	5,08	5 640
023	Saarland	15	119	108	0,99	3 891	-	-	-	-
024	Sachsen	55	901	718	21,89	237 822	10	336	9,60	3 933
025	Sachsen-Anhalt	21	396	330	2,22	3 500
026	Schleswig-Holstein	149	5 060	1 928	7,39	172 040	20	381	1,77	18 355
027	Thüringen	9	479	449	4,32	2 849	-	-	-	-
028	Stadtstaaten	131	597	461	23,15	14 141	5	13	0,66	1 576
029	darunter: Hamburg	119	502	378	22,04	12 031	3	4	0,50	38
Sparte										
030	Baden-Württemberg	417	895	473	164,23	86 621	91	110	51,38	5 467
031	Bayern	500	537	382	112,81	108 900	83	60	24,70	4 791
032	Brandenburg	54	63	43	15,75	4 625	6	3	0,54	186
033	Hessen	159	321	211	42,15	27 725
034	Mecklenb.-Vorpommern	19	103	93	12,24	11 450	4	65	1,68	85
035	Niedersachsen	284	471	358	107,37	57 177	68	155	37,80	11 493
036	Nordrhein-Westfalen	634	1 105	846	272,19	121 876	210	320	104,66	21 069
037	Rheinland-Pfalz	127	186	140	32,11	32 764	27	40	11,65	2 157
038	Saarland	24	11	10	5,66	4 002
039	Sachsen	172	184	142	40,83	31 608	20	22	9,23	1 831
040	Sachsen-Anhalt	29	69	57	14,61	3 868	5	3	0,79	490
041	Schleswig-Holstein	84	125	94	25,45	17 696	16	18	6,53	1 823
042	Thüringen	66	65	33	13,42	7 077	7	8	3,10	486
043	Stadtstaaten	329	436	344	125,22	38 994	39	38	16,38	3 107
044	darunter: Hamburg	295	392	302	105,69	33 896	32	30	14,41	2 498
Sparte										
045	Baden-Württemberg	110	1 820	1 326	22,24	95 291	13	320	4,90	8 935
046	Bayern	104	1 455	1 154	6,71	79 833	13	211	1,60	3 170
047	Brandenburg	17	575	371	0,22	65 139	3	82	-	8 276
048	Hessen	56	452	358	2,00	20 026	14	138	1,10	2 947
049	Mecklenb.-Vorpommern	11	379	337	0,76	21 836
050	Niedersachsen	129	1 489	1 183	24,60	111 395	23	252	10,90	4 021
051	Nordrhein-Westfalen	97	2 324	1 793	9,82	146 453	24	580	2,31	15 566
052	Rheinland-Pfalz	33	519	438	1,04	28 397	4	134	-	1 085
053	Saarland	9	42	41	0,41	2 586
054	Sachsen	21	405	314	1,44	28 056
055	Sachsen-Anhalt	13	648	246	0,59	29 650
056	Schleswig-Holstein	235	3 823	2 987	15,63	280 610	54	1 021	4,70	33 322
057	Thüringen	13	173	164	0,59	12 275	-	-	-	-
058	Stadtstaaten	6	155	154	0,70	4 680
059	darunter: Hamburg	3	123	123	0,61	2 980
Mehrsparten										
060	Baden-Württemberg	708	7 349	1 849	37,91	144 578	76	411	7,44	23 674
061	Bayern	421	4 348	1 207	36,58	106 812	36	87	7,27	6 004
062	Brandenburg	69	1 463	775	12,47	46 050	6	9	0,44	2 219
063	Hessen	174	3 406	776	19,38	30 049	21	69	6,41	1 143
064	Mecklenb.-Vorpommern	25	1 299	401	3,78	11 487
065	Niedersachsen	234	6 728	1 591	22,37	114 642	47	413	4,09	28 028
066	Nordrhein-Westfalen	298	6 665	2 094	32,28	132 833	72	507	7,83	13 848
067	Rheinland-Pfalz	124	2 114	606	3,37	26 259	15	70	1,29	2 241
068	Saarland	10	226	24	1,82	1 230	-	-	-	-
069	Sachsen	101	802	271	15,31	29 237
070	Sachsen-Anhalt	38	2 408	269	5,27	10 237	6	31	0,75	210
071	Schleswig-Holstein	140	5 166	1 106	8,71	123 021	27	239	1,48	13 542
072	Thüringen	47	1 773	710	9,26	72 366	5	677	0,39	4 965
073	Stadtstaaten	34	111	71	8,20	7 897
074	darunter: Hamburg	30	88	50	5,17	5 727

*) Einschließlich Betriebe der Sparte Gartenbausämereien.

1) Nur betriebsfremder Lageraum.

erzeugnissen 1994 nach Art der Lagerräume
nach Sparten und Ländern

betriebseigenen Lagerräume								Außerdem: Betriebe mit Nutzung von betriebsfremden Lagerräumen		Lfd Nr.
maschinengekühlt ohne kontrollierte Atmosphäre				Frischluftlager (auch Kellerräume)						
Betriebe	GN	Gewächs- haus- fläche	Lagerraum	Betriebe	GN	Gewächs- haus- fläche	Lagerraum	Betriebe	Lager- raum 1)	
Anzahl	ha		cbm	Anzahl	ha		cbm	Anzahl	cbm	
10	11	12	13	14	15	16	17	18	19	
Obstbau										
371	2 908	2,66	63 417	1 684	3 204	1,20	189 980	183	78 821	001
63	748	0,17	9 752	331	799	0,07	36 595	28	10 348	002
10	1 123	0,92	4 345	32	1 345	1,36	15 835	21	17 314	003
49	408	0,01	8 760	84	228	0,00	10 946	.	.	004
5	721	-	6 270	6	21 500	005
529	6 927	1,09	392 152	244	1 942	0,30	94 300	217	90 106	006
147	2 180	2,08	197 807	50	518	-	21 294	32	17 043	007
94	1 121	0,34	52 308	209	1 229	0,15	45 212	28	9 010	008
3	34	-	834	27	61	0,22	3 062	.	.	009
12	1 139	0,01	17 434	20	1 055	0,01	8 586	9	33 935	010
14	496	0,16	15 100	17	526	0,16	10 664	5	2 500	011
52	717	0,13	31 555	45	171	0,08	10 040	26	7 791	012
3	686	-	10 364	6	2 480	013
136	1 296	-	72 854	30	150	-	6 271	58	12 095	014
Gemüsebau										
227	1 803	57,69	40 510	307	1 534	28,04	96 651	63	42 538	015
232	1 549	51,36	46 102	464	2 532	41,71	214 569	58	28 854	016
10	144	0,96	5 532	33	198	6,30	10 078	18	10 233	017
86	1 074	15,82	9 756	108	1 127	8,73	49 236	19	33 285	018
3	242	12,80	1 850	019
139	1 745	11,07	37 873	167	992	8,54	65 104	44	15 356	020
241	2 594	37,98	84 683	190	1 570	14,39	107 740	80	33 885	021
79	1 751	13,84	14 226	129	1 533	5,50	58 276	25	20 590	022
8	80	0,57	1 126	12	77	0,88	2 765	.	.	023
20	309	10,34	66 866	40	615	13,54	167 023	21	11 339	024
.	.	.	.	17	319	2,04	3 116	.	.	025
97	1 414	4,96	92 246	82	1 066	2,06	61 439	22	16 267	026
.	5	1 120	027
107	373	20,06	7 845	30	168	5,01	4 720	.	.	028
99	344	19,10	7 523	28	122	5,01	4 470	10	1 140	029
Zierpflanzenbau										
198	262	90,15	19 717	217	219	62,57	61 437	103	38 903	030
136	139	41,65	7 216	382	273	73,77	96 893	166	46 602	031
17	20	10,81	305	36	21	4,77	4 134	19	2 431	032
43	88	17,84	3 586	104	141	23,69	21 351	42	12 190	033
8	22	5,74	832	13	80	7,99	10 533	8	2 703	034
107	131	45,21	8 880	165	140	44,54	36 804	92	42 141	035
249	363	114,17	39 313	253	295	83,85	61 494	111	49 137	036
35	34	11,60	3 179	88	106	18,59	27 428	46	26 742	037
7	2	1,50	227	14	5	3,31	2 890	7	1 802	038
56	80	23,23	2 569	136	99	25,51	27 208	84	19 646	039
13	39	11,04	811	15	19	4,53	2 567	13	10 421	040
30	34	10,14	1 511	55	58	14,48	14 362	47	17 666	041
17	16	6,33	428	53	23	6,61	6 163	16	9 414	042
240	272	100,58	15 882	82	70	20,38	20 005	40	10 236	043
224	243	85,38	14 253	68	62	16,37	17 145	34	7 966	044
Baumschulen										
39	692	15,77	10 420	86	999	20,21	75 936	29	55 791	045
19	481	2,78	14 735	87	822	3,78	61 928	30	33 206	046
4	133	-	6 212	13	213	0,22	50 651	7	7 037	047
13	110	0,57	3 240	41	174	1,20	13 839	15	12 954	048
3	114	0,70	720	10	336	0,72	19 304	.	.	049
45	633	7,59	40 992	80	622	8,66	66 382	66	33 635	050
39	991	4,34	40 569	52	904	4,91	90 318	22	20 130	051
12	210	0,53	5 902	25	315	0,51	21 410	11	4 060	052
.	.	.	.	4	12	0,04	2 286	.	.	053
5	151	0,27	637	21	314	1,44	27 235	13	8 605	054
89	1 397	7,35	47 401	167	1 914	10,53	199 887	59	46 305	055
.	.	.	.	11	123	0,59	11 958	4	2 708	057
.	.	.	.	6	154	0,70	3 540	5	2 945	058
.	.	.	.	3	123	0,61	2 140	3	2 370	059
betriebe *)										
189	814	19,06	30 316	569	1 170	19,35	90 588	83	30 572	060
84	403	13,65	4 739	369	964	28,37	96 069	81	17 806	061
16	622	7,94	6 273	59	721	11,57	37 558	13	16 304	062
71	496	8,46	7 230	130	442	11,37	21 676	.	.	063
5	157	0,43	247	21	397	3,36	11 135	11	1 740	064
110	1 029	13,39	26 021	129	655	10,87	60 593	52	20 735	065
150	1 376	14,85	56 572	152	799	17,94	62 413	55	25 755	066
40	293	1,03	4 264	98	441	1,73	19 754	32	14 293	067
.	.	.	.	9	23	0,41	1 190	.	.	068
32	160	8,06	15 556	76	133	9,51	12 629	45	9 276	069
9	184	2,93	1 202	31	240	4,86	8 825	21	15 670	070
62	629	3,79	41 040	103	762	7,74	68 439	24	12 778	071
8	683	6,97	40 249	42	707	8,67	27 152	27	25 134	072
.	.	.	.	11	20	1,79	5 465	.	.	073
.	.	.	.	8	6	1,54	3 425	9	2 610	074

20 (-) Betriebe mit Anbau von Gartenbau
20.4 (-) Gartenbaubetriebe und ihre Sparten nach

Lfd Nr.	Vollbeschäftigten- Einheiten von ... bis unter ... VBE	Betriebe mit betriebseigenen Lagerräumen					Und zwar Art der			
							maschinengekühlt mit kontrollierter Atmosphäre (CA-/ULO-Lager)			
		Betriebe	LF	GN	Gewächs- haus- fläche	Lagerraum	Betriebe	GN	Gewächs- haus- fläche	Lagerraum
		Anzahl	ha			cbm	Anzahl	ha		cbm
		1	2	3	4	5	6	7	8	9
Deutschland										
Betriebe										
001	unter 1	2 422	5 339	2 357	24,39	246 058	80	202	8,15	8 543
002	1 - 2	2 136	12 817	5 545	85,79	481 593	251	1 228	15,98	62 492
003	2 - 5	6 121	64 206	29 431	612,89	2 574 285	1 210	8 837	127,19	425 584
004	5 - 10	2 504	34 266	15 842	545,06	1 139 779	548	4 020	132,70	173 859
005	10 und mehr	1 246	49 379	27 614	578,00	1 540 416	331	8 144	172,43	190 603
006	Insgesamt	14 429	166 007	80 789	1 846,13	5 982 131	2 420	22 430	456,44	861 081
davon Betriebe mit:										
Schwerpunkt										
007	unter 1	2 369	5 262	2 317	22,70	237 111	76	201	7,52	8 101
008	1 - 2	1 991	12 531	5 457	77,45	464 804	235	1 208	14,49	62 020
009	2 - 5	5 456	62 654	28 933	566,06	2 337 064	1 120	8 756	119,44	412 811
010	5 - 10	2 074	29 351	15 293	492,91	1 054 264	474	3 909	121,24	167 681
011	10 und mehr	1 045	44 188	26 457	490,80	1 438 821	291	7 883	148,49	184 116
012	Zusammen	12 935	153 986	78 458	1 649,93	5 532 064	2 196	21 956	411,17	834 729
davon: Sparte										
013	unter 1	1 687	3 037	1 620	0,09	158 528	26	96	-	3 049
014	1 - 2	764	5 001	3 107	0,49	251 280	91	735	-	44 070
015	2 - 5	1 355	19 496	13 257	4,40	995 305	477	6 069	1,53	307 931
016	5 - 10	227	6 876	4 631	1,92	265 818	92	1 823	0,24	95 342
017	10 und mehr	109	12 294	7 452	3,85	186 799	38	2 773	2,17	67 265
018	Zusammen	4 142	46 704	30 067	10,75	1 857 730	724	11 496	3,94	517 657
Sparte										
019	unter 1	274	968	322	3,45	24 085	26	52	0,56	3 241
020	1 - 2	383	2 807	1 116	18,10	72 853	52	242	2,05	6 830
021	2 - 5	1 351	20 210	8 943	149,69	546 708	187	1 439	22,36	33 664
022	5 - 10	407	9 725	5 264	80,86	291 080	62	761	10,45	21 618
023	10 und mehr	203	10 884	6 901	99,50	402 300	44	1 426	24,04	17 492
024	Zusammen	2 618	44 595	22 546	351,61	1 337 026	371	3 919	59,45	82 845
Sparte										
025	unter 1	96	70	48	14,34	7 205	16	16	6,87	1 351
026	1 - 2	317	396	223	46,06	38 987	51	46	10,92	2 180
027	2 - 5	1 366	1 698	1 118	324,72	217 649	256	245	77,72	18 420
028	5 - 10	824	1 309	974	317,67	166 813	204	221	93,78	16 111
029	10 und mehr	295	1 098	861	281,24	123 729	95	360	92,41	18 596
030	Zusammen	2 898	4 570	3 225	984,04	554 383	622	889	281,70	56 658
Sparte										
031	unter 1	50	147	77	0,40	17 618	-	-	-	-
032	1 - 2	84	379	236	1,57	26 776	6	43	0,24	1 882
033	2 - 5	254	1 979	1 236	7,78	179 523	37	190	1,38	11 369
034	5 - 10	198	2 564	2 019	30,04	193 072	34	561	2,78	22 393
035	10 und mehr	268	9 191	7 301	46,96	509 238	79	2 300	22,51	44 494
036	Zusammen	854	14 260	10 868	86,75	926 227	156	3 094	26,91	80 138
Mehrsparten										
037	unter 1	262	1 039	250	4,43	29 675	8	36	0,09	460
038	1 - 2	443	3 948	775	11,23	74 908	35	143	1,28	7 058
039	2 - 5	1 130	19 271	4 379	79,47	397 879	163	812	16,45	41 427
040	5 - 10	418	8 877	2 406	62,42	137 481	82	543	13,99	12 217
041	10 und mehr	170	10 721	3 942	59,25	216 755	35	1 024	7,36	36 269
042	Zusammen	2 423	43 857	11 751	216,79	856 698	323	2 558	39,17	97 431
Schwerpunkt Handel										
043	unter 1	53	77	40	1,69	8 947	4	1	0,63	442
044	1 - 2	145	286	88	8,34	16 789	16	20	1,49	472
045	2 - 5	665	1 552	498	46,83	237 221	90	81	7,75	12 773
046	5 - 10	430	4 915	548	52,15	85 515	74	111	11,46	6 178
047	10 und mehr	201	5 191	1 157	87,20	101 595	40	261	23,94	6 487
048	Zusammen	1 494	12 021	2 331	196,21	450 067	224	474	45,27	26 352

*) Einschließlich Betriebe der Sparte Gartenbausämereien.

1) Nur betriebsfremder Lagerraum.

erzeugnissen 1994 nach Art der Lagerräume
Größenklassen der Vollbeschäftigten-Einheiten

betriebseigenen Lagerräume								Außerdem: Betriebe mit Nutzung von betriebsfremden Lagerräumen		Lfd Nr.	
maschinengekühlt ohne kontrollierte Atmosphäre				Frischlüftlager (auch Kellerräume)							
Betriebe	GN	Gewächs- haus- fläche	Lagerraum	Betriebe	GN	Gewächs- haus- fläche	Lagerraum	Betriebe	Lager- raum 1)		
Anzahl	ha		cbm	Anzahl	ha		cbm	Anzahl	cbm		
10	11	12	13	14	15	16	17	18	19		
Deutschland											
insgesamt											
235	484	7,17	33 017	2 179	1 834	11,62	204 498	265	49 943	001	
600	2 583	35,40	159 442	1 552	2 995	44,05	259 659	427	112 117	002	
2 698	17 565	310,74	928 311	3 680	13 727	278,45	1 220 390	1 286	400 675	003	
1 224	9 558	281,25	316 339	1 450	8 431	268,95	649 581	735	374 513	004	
677	18 021	340,01	411 548	664	14 628	251,64	938 265	358	490 759	005	
5 434	48 210	974,56	1 848 657	9 525	41 615	854,71	3 272 393	3 071	1 428 007	006	
Erzeugung											
226	472	7,05	32 674	2 136	1 804	10,52	196 336	254	45 498	007	
565	2 539	31,45	157 791	1 434	2 930	38,68	244 993	378	105 501	008	
2 537	17 431	298,20	919 409	3 145	13 334	242,95	1 004 844	1 092	364 453	009	
1 070	9 405	258,83	304 021	1 153	8 048	233,82	582 562	574	325 158	010	
586	17 323	291,20	390 344	532	13 886	217,14	864 361	274	409 825	011	
4 984	47 169	886,74	1 804 239	8 400	40 003	743,12	2 893 096	2 572	1 250 435	012	
Obstbau											
128	296	0,04	27 638	1 566	1 323	0,05	127 841	131	17 854	013	
274	1 839	0,37	125 379	516	1 382	0,33	81 831	110	36 580	014	
847	9 611	2,87	540 413	567	3 985	1,88	146 961	305	111 940	015	
155	3 268	1,56	120 484	92	2 085	0,39	49 992	56	54 894	016	
84	5 490	2,75	69 038	39	2 821	0,92	50 496	30	83 555	017	
1 488	20 505	7,58	882 952	2 780	11 595	3,57	457 121	632	304 823	018	
Gemüsebau											
44	113	2,05	2 130	217	196	1,15	18 714	40	6 003	019	
112	378	8,92	16 623	261	660	8,08	49 400	65	9 968	020	
694	4 782	98,86	163 036	804	5 213	60,28	350 008	167	65 610	021	
270	3 447	60,52	103 509	217	2 830	36,53	165 953	69	62 139	022	
137	4 388	68,30	123 696	93	3 337	47,26	261 112	32	73 662	023	
1 257	13 107	238,66	408 994	1 592	12 235	153,29	845 187	373	217 382	024	
Zierpflanzenbau											
> 109	73	22,66	5 695	69	26	5,43	5 387	32	12 080	025	
/				204	140	20,54	31 579	92	11 467	026	
545	547	160,44	49 886	753	506	129,31	149 343	317	75 749	027	
357	453	147,17	23 395	450	490	134,49	127 307	251	108 699	028	
145	430	159,73	25 480	137	390	104,86	79 653	102	82 039	029	
1 156	1 503	490,00	104 456	1 613	1 551	394,61	393 269	794	290 034	030	
Baumschulen											
> 15	42	0,15	2 036	49	76	0,40	17 568	21	4 680	031	
/				72	182	1,26	22 908	27	9 454	032	
58	391	2,58	59 287	196	845	4,88	108 867	79	39 272	033	
84	828	21,09	22 400	131	1 343	22,28	148 279	72	56 478	034	
122	3 894	16,79	88 333	168	4 702	25,29	376 411	69	120 750	035	
279	5 154	40,61	172 056	616	7 148	54,10	674 033	268	230 634	036	
betriebe *)											
35	53	1,57	2 389	235	184	3,50	26 826	30	4 881	037	
74	217	2,75	8 575	381	566	8,48	59 275	84	38 032	038	
393	2 101	33,45	106 787	825	2 786	46,62	249 665	224	71 882	039	
204	1 409	28,49	34 233	263	1 301	40,14	91 031	126	42 948	040	
98	3 120	43,63	83 797	95	2 637	38,82	96 689	41	49 819	041	
804	6 900	109,88	235 781	1 799	7 474	137,55	523 486	505	207 562	042	
und Dienstleistungen											
9	12	0,12	343	43	29	1,10	8 162	11	4 445	043	
35	44	3,94	1 651	118	65	5,37	14 666	49	6 616	044	
161	134	12,54	8 902	535	392	35,50	215 546	194	36 222	045	
154	153	22,42	12 318	297	384	35,12	67 019	161	49 355	046	
91	698	48,81	21 204	132	742	34,49	73 904	84	80 934	047	
450	1 041	87,83	44 418	1 125	1 612	111,59	379 297	499	177 572	048	

Lfd Nr.	Regionale Einheit: Land Regierungsbezirk	Betriebe mit Anbau v. Gartenbauerzeug- nissen zum Verkauf insgesamt		Gartenbaubetriebe								
				zusammen		mit Schwerpunkt Erzeugung		mit Schwerpunkt Handel und Dienstleistungen				
		zusammen						Betriebe mit mind. einer ständig. Arbeits- kraft 1)	zusammen		Betr. der Sparte	
		Betriebe	GN	Betriebe	GN	Betriebe	GN		Betriebe	GN	Blumen- handel	Fried- hofs- gärt- nerei
		Anzahl	ha	Anzahl	ha	Anzahl	ha	Anzahl	ha	Anzahl	ha	Anzahl
1	2	3	4	5	6	7	8	9	10	11	11	
001	Deutschland	53 021	177 271	36 763	136 456	32 777	132 152	20 159	3 986	4 305	2 707	103
002	Baden-Württemberg	16 519	30 650	9 989	22 498	9 451	22 098	4 142	538	401	316	9
003	RB Stuttgart	4 961	9 042	2 696	6 157	2 510	6 028	1 182	186	129	104	5
004	Karlsruhe	2 529	3 519	1 719	2 758	1 568	2 662	585	151	96	95	.
005	Freiburg	6 294	8 924	3 738	6 469	3 630	6 365	1 371	108	104	63	.
006	Tübingen	2 736	9 165	1 836	7 114	1 743	7 043	1 004	93	71	54	.
007	Bayern	8 564	16 871	5 204	12 344	4 788	11 943	2 836	416	401	279	8
008	RB Oberbayern	1 641	3 039	1 084	2 460	981	2 353	685	103	107	62	4
009	Niederbayern	997	3 889	544	2 359	504	2 316	344	40	44	29	-
010	Oberpfalz	308	544	268	437	224	385	172	44	52	30	.
011	Oberfranken	1 732	1 671	942	1 021	895	993	346	47	28	38	-
012	Mittelfranken	1 295	1 714	742	1 391	665	1 347	417	77	45	46	.
013	Unterfranken	1 777	2 986	997	2 150	953	2 126	404	44	24	36	-
014	Schwaben	814	3 027	627	2 525	566	2 424	468	61	100	38	-
015	Brandenburg	1 095	9 877	794	7 319	599	6 996	465	195	324	166	.
016	Hessen	2 550	8 140	1 897	5 969	1 593	5 788	1 140	304	181	196	14
017	RB Darmstadt	1 732	6 425	1 273	4 998	1 102	4 866	834	171	132	104	11
018	Gießen	267	358	221	313	166	297	130	55	17	38	.
019	Kassel	551	1 357	403	657	325	625	176	78	33	54	.
020	Mecklenburg-Vorpomm.	319	4 737	251	4 183	152	3 906	133	99	277	87	.
021	Niedersachsen	6 902	27 987	5 087	21 844	4 536	21 356	2 745	551	489	359	13
022	RB Braunschweig	1 267	1 956	854	1 068	774	1 034	271	80	34	53	.
023	Hannover	1 336	5 398	806	2 626	668	2 534	449	138	92	95	4
024	Lüneburg	2 816	14 795	2 078	12 763	1 945	12 581	1 150	133	182	94	.
025	Weser-Ems	1 483	5 838	1 349	5 388	1 149	5 207	875	200	180	117	4
026	Nordrhein-Westfalen	6 105	24 965	5 245	20 426	4 412	19 740	3 721	833	686	486	41
027	RB Düsseldorf	2 489	9 367	2 111	7 332	1 899	7 167	1 648	212	165	116	15
028	Köln	1 463	7 707	1 251	6 616	1 097	6 466	925	154	150	112	6
029	Münster	841	3 785	718	2 884	586	2 767	491	132	117	75	6
030	Detmold	695	2 378	606	2 045	436	1 892	340	170	153	97	5
031	Arnsberg	617	1 728	559	1 549	394	1 448	317	165	100	86	9
032	Rheinland-Pfalz	4 915	14 812	3 095	11 448	2 924	11 343	1 329	171	105	117	-
033	RB Koblenz	706	1 769	583	1 536	494	1 478	291	89	59	62	-
034	Trier	248	355	161	286	139	270	81	22	16	14	-
035	Rheinhessen-Pf.	3 961	12 689	2 351	9 625	2 291	9 594	957	60	31	41	-
036	Saarland	257	558	242	541	218	494	159	24	47	12	.
037	Sachsen	1 243	8 760	1 196	7 333	930	7 108	885	266	225	235	.
038	Sachsen-Anhalt	724	8 449	503	5 528	342	5 116	276	161	413	138	-
039	RB Dessau	143	1 511	98	1 162	60	987	54	38	175	36	-
040	Halle	186	3 515	149	2 175	111	2 049	79	38	126	30	-
041	Magdeburg	395	3 423	256	2 191	171	2 079	143	85	112	72	-
042	Schleswig-Holstein	1 879	12 291	1 421	9 605	1 221	9 258	1 030	200	347	133	9
043	Thüringen	604	6 005	520	4 310	368	4 020	305	152	290	132	-
044	Stadtstaaten	1 345	3 169	1 319	3 107	1 243	2 989	993	76	120	51	.
Nachrichtlich :												
Fruheres												
045	Bundesgebiet	49 008	139 318	33 472	107 657	30 368	104 934	18 078	3 104	2 726	1 941	98
Neue Länder												
046	und Berlin-Ost	4 013	37 953	3 291	28 798	2 409	27 219	2 081	882	1 580	766	5

1) Arbeitskraft mit 200 und mehr vollen Arbeitstagen im Jahr.

Landwirtschaftliche Betriebe mit Gartenbau		Arbeitskräfte in Gartenbaubetrieben									Lfd. Nr.
		zusammen	darunter mit 200 und mehr Arbeitstagen im Jahr	darunter (Sp.14) in Betrieben mit Schwerpunkt Erzeugung							
				zusammen	und zwar				Familienarbeitskräfte		
					mit 200 und mehr Arbeitstagen im Jahr	in Betrieben der Sparte					
Betriebe	GN					Obstbau	Gemüsebau	Zierpflanzenbau	Baumschulen		
Anzahl	ha	Personen									
12	13	14	15	16	17	18	19	20	21	22	
16 258	40 814	254 310	89 375	223 772	70 646	61 932	47 247	50 888	26 394	78 317 001	
6 530	8 151	53 052	15 233	49 066	12 712	23 176	6 672	7 791	3 500	22 011 002	
2 265	2 885	16 330	5 846	14 751	4 797	4 767	2 473	3 641	1 584	5 630 003	
809	760	10 495	2 656	9 537	2 070	4 172	1 881	1 559	648	3 406 004	
2 556	2 455	15 099	3 750	14 361	3 296	7 677	1 995	1 456	490	8 894 005	
900	2 050	11 128	2 981	10 417	2 549	6 560	323	1 135	777	4 081 006	
3 360	4 527	32 209	12 276	28 827	10 423	4 575	6 969	8 644	2 881	11 625 007	
557	579	7 421	3 391	6 285	2 753	481	1 608	2 229	907	2 482 008	
453	1 530	5 513	1 363	5 207	1 197	285	2 143	904	331	1 241 009	
40	106	1 657	787	1 318	634	87	142	604	203	571 010	
790	650	3 388	1 281	3 064	1 114	1 045	265	971	245	1 992 011	
553	323	3 984	1 833	3 423	1 507	482	1 033	1 048	243	1 702 012	
780	836	5 667	1 524	5 434	1 414	1 227	1 193	1 467	293	2 134 013	
187	502	4 579	2 097	4 096	1 804	968	585	1 421	659	1 503 014	
301	2 558	7 933	2 705	6 538	1 792	2 547	1 738	736	522	1 293 015	
653	2 171	15 611	5 205	13 373	3 913	2 109	4 468	2 899	1 248	4 107 016	
459	1 427	11 549	3 450	10 338	2 802	1 353	4 249	2 054	918	2 817 017	
46	45	1 628	690	1 212	452	140	74	376	194	481 018	
148	699	2 434	1 065	1 823	659	616	145	469	136	809 019	
68	553	4 340	1 873	3 176	1 066	1 430	508	363	409	286 020	
1 815	6 143	40 320	12 464	36 110	9 821	8 940	7 699	6 408	6 876	10 467 021	
413	889	4 453	1 472	3 797	1 016	623	1 281	1 019	211	1 607 022	
530	2 772	7 818	2 395	6 644	1 679	754	1 936	1 759	477	1 585 023	
738	2 032	14 753	3 670	13 732	3 107	6 827	2 896	1 405	902	4 607 024	
134	450	13 296	4 927	11 937	4 019	736	1 586	2 225	5 286	2 668 025	
860	4 539	38 354	15 038	32 302	11 784	4 036	7 327	12 006	3 338	10 684 026	
378	2 035	13 747	5 662	12 366	4 875	782	2 967	6 109	875	4 622 027	
212	1 090	9 630	3 013	8 618	2 554	2 614	2 148	1 718	888	2 692 028	
123	901	6 667	2 740	5 507	2 047	150	1 073	2 300	813	1 379 029	
89	334	4 427	1 912	3 272	1 286	404	691	992	378	1 068 030	
58	179	3 883	1 711	2 539	1 022	86	448	887	384	923 031	
1 820	3 364	19 713	4 690	18 709	4 131	5 662	6 925	2 646	1 183	6 842 032	
123	233	3 798	1 362	3 302	1 082	1 432	102	847	615	1 195 033	
87	68	931	364	795	312	222	42	216	150	346 034	
1 610	3 064	14 984	2 964	14 612	2 737	4 008	6 781	1 583	418	5 301 035	
15	17	1 508	715	1 236	581	165	181	542	262	557 036	
47	1 427	11 711	5 437	9 732	4 049	3 921	1 025	2 575	712	2 461 037	
221	2 921	4 046	2 221	2 822	1 342	898	546	542	253	746 038	
45	349	804	408	480	182	111	202	79	37	131 039	
37	1 340	1 124	650	844	449	399	97	111	50	228 040	
139	1 232	2 118	1 163	1 498	701	388	247	352	166	387 041	
458	2 686	14 898	5 722	13 251	4 647	2 658	1 725	2 009	4 666	2 980 042	
84	1 695	4 157	2 335	2 968	1 458	775	343	895	264	840 043	
26	61	6 458	3 461	5 662	2 927	1 040	1 121	2 832	280	3 418 044	
15 536	31 660	221 638	74 437	198 371	60 816	52 361	43 070	45 675	24 229	72 654 045	
722	9 154	32 672	14 938	25 401	9 830	9 571	4 177	5 213	2 165	5 663 046	

Lfd Nr.	Regionale Einheit: Land Regierungsbezirk	Betriebe (Sp.1) mit									
		Obst				Gemüse					
		zusammen		darunter		zusammen		darunter			
		Betriebe	Obst- fläche im Freiland	Sparte Obstbau		Betriebe	Gemüse- fläche	Sparte Gemüsebau		im Gewächshaus	
				Betriebe	Obst- fläche im Freiland			Betriebe	Gemüse- fläche	Betriebe	Gemüse- fläche 1)
				Anzahl	ha			Anzahl	ha	Anzahl	ha
		23	24	25	26	27	28	29	30	31	32
001	Deutschland	25 017	73 527	10 866	49 865	20 643	71 915	6 467	34 242	7 274	1 100,02
002	Baden-Württemberg	12 855	20 601	5 572	11 918	3 445	6 658	1 063	3 613	1 311	223,33
003	RB Stuttgart	3 628	4 200	1 311	1 922	1 187	3 423	296	1 825	470	91,16
004	Karlsruhe	1 488	1 520	701	1 002	859	1 331	377	684	253	37,86
005	Freiburg	5 433	6 846	2 333	3 661	1 100	1 466	343	969	389	67,65
006	Tübingen	2 306	8 034	1 227	5 332	299	439	47	134	199	26,66
007	Bayern	3 644	5 214	1 265	2 746	4 242	8 693	1 283	4 450	1 393	167,18
008	RB Oberbayern	293	663	64	351	1 041	1 619	368	975	355	46,89
009	Niederbayern	159	254	34	127	750	3 300	187	1 211	172	15,47
010	Oberpfalz	45	91	18	69	183	235	46	84	110	7,64
011	Oberfranken	1 289	1 134	450	481	449	279	101	120	155	9,08
012	Mittelfranken	466	433	143	209	709	963	235	686	225	34,40
013	Unterfranken	1 057	1 328	376	569	800	1 267	252	729	196	33,61
014	Schwaben	335	1 312	180	939	310	1 036	94	645	180	20,10
015	Brandenburg	318	4 686	124	3 563	776	4 048	115	1 101	412	78,27
016	Hessen	898	1 754	414	1 077	1 044	5 080	279	2 435	953	49,63
017	RB Darmstadt	585	1 210	245	723	756	4 263	250	2 344	193	37,44
018	Gießen	69	141	22	71	103	79	6	19	71	4,75
019	Kassel	244	404	147	283	185	738	23	72	89	7,43
020	Mecklenburg-Vorpomm.	57	2 785	18	1 979	235	1 211	22	482	153	32,01
021	Niedersachsen	1 891	11 563	1 226	9 547	3 395	10 565	1 194	3 843	561	78,30
022	RB Braunschweig	145	342	78	245	946	1 324	454	425	102	7,05
023	Hannover	162	724	39	231	889	4 003	236	1 010	135	9,50
024	Lüneburg	1 403	9 801	1 053	8 807	1 180	3 720	393	1 686	150	16,29
025	Weser-Ems	181	696	56	264	380	1 517	111	722	174	45,46
026	Nordrhein-Westfalen	898	4 410	310	2 936	2 736	14 052	1 145	7 425	939	189,70
027	RB Düsseldorf	209	765	57	473	1 141	5 818	495	3 014	405	100,49
028	Köln	417	2 475	191	1 934	741	4 001	384	2 431	198	36,60
029	Münster	84	283	20	90	327	2 336	99	953	112	27,43
030	Detmold	124	699	30	359	323	1 110	103	532	131	13,19
031	Arnsberg	64	189	12	80	204	786	64	495	93	11,99
032	Rheinland-Pfalz	3 219	6 110	1 396	3 549	1 692	7 495	653	5 259	265	37,69
033	RB Koblenz	388	1 080	208	777	139	109	30	63	65	3,51
034	Trier	163	178	63	88	35	60	8	28	19	1,45
035	Rheinhausen-Pf.	2 668	4 851	1 125	2 684	1 518	7 326	615	5 168	181	32,74
036	Saarland	69	159	51	112	63	210	33	181	41	2,20
037	Sachsen	228	5 543	58	4 895	797	2 175	124	953	680	85,36
038	Sachsen-Anhalt	193	4 150	68	2 638	453	3 226	60	931	225	20,21
039	RB Dessau	33	355	5	268	98	993	18	466	48	6,27
040	Halle	71	2 422	34	1 665	70	886	5	253	54	3,94
041	Magdeburg	89	1 373	29	705	285	1 347	37	212	123	10,00
042	Schleswig-Holstein	292	1 687	126	1 150	807	5 655	201	2 351	202	17,29
043	Thüringen	123	3 373	29	2 309	390	1 935	28	556	308	40,44
044	Stadtstaaten	332	1 493	209	1 446	568	911	267	663	431	78,40
Nachrichtlich :											
045	Früheres Bundesgebiet	24 096	52 989	10 569	34 481	17 974	59 257	6 115	30 166	5 481	833,84
046	Neue Länder und Berlin-Ost	921	20 538	297	15 384	2 669	12 659	352	4 076	1 793	266,18

1) Im Gewächshaus

für ausgewählte regionale Einheiten

Anbau von										Lfd Nr.
Zierpflanzen						Baumschulkulturen				
zusammen		darunter				zusammen		darunter		
		Sparte Zierpflanzenbau		im Gewächshaus						
Betriebe	Zier- pflanzen- fläche	Betriebe	Zier- pflanzen- fläche	Betriebe	Zier- pflanzen- fläche 1)	Betriebe	Baumschul- fläche im Freiland	Betriebe	Baumschul- fläche im Freiland	
Anzahl	ha	Anzahl	ha	Anzahl	ha	Anzahl	ha	Anzahl	ha	
33	34	35	36	37	38	39	40	41	42	
14 592	7 887	7 583	5 757	13 646	2 967,62	5 343	23 090	2 466	18 764	001
1 990	950	972	658	1 804	390,31	639	2 402	302	2 031	002
797	450	379	315	724	190,47	257	940	128	802	003
438	207	220	139	405	78,54	130	452	58	382	004
434	177	205	120	375	65,50	125	432	55	352	005
321	116	168	83	300	55,81	127	578	61	496	006
2 087	848	1 160	623	1 995	343,50	606	2 113	243	1 643	007
555	214	306	158	539	91,19	168	541	74	435	008
234	77	128	55	225	32,66	84	262	35	191	009
173	54	98	34	166	19,68	56	163	13	92	010
236	74	147	55	226	30,15	68	189	35	165	011
304	127	152	89	289	56,54	84	190	21	143	012
265	173	155	134	248	59,68	61	219	27	145	013
320	128	174	98	302	53,60	85	548	38	473	014
488	155	162	67	458	78,92	174	999	42	690	015
995	520	433	336	921	159,11	319	758	126	532	016
616	413	295	282	555	116,13	220	518	104	392	017
174	38	67	20	168	18,24	40	98	10	64	018
205	69	71	34	198	24,74	59	141	12	76	019
182	87	42	30	177	45,90	59	660	19	522	020
1 680	1 031	874	720	1 555	355,77	1 193	4 727	697	4 040	021
258	154	142	118	242	38,37	85	120	28	78	022
432	282	221	213	411	85,69	139	384	46	272	023
418	214	215	152	360	69,08	221	1 046	91	856	024
572	381	296	238	542	162,64	748	3 177	532	2 834	025
3 174	2 528	1 856	2 046	3 020	887,98	921	3 913	347	3 053	026
1 434	1 644	983	1 415	1 372	513,03	266	1 105	98	938	027
526	308	292	230	475	89,11	171	915	80	777	028
468	294	278	233	452	146,81	175	861	70	713	029
348	159	148	95	337	75,81	150	406	46	224	030
398	124	155	72	384	63,21	159	625	53	401	031
667	300	392	223	609	101,36	201	867	94	750	032
265	91	149	76	252	28,30	94	485	47	437	033
67	12	36	8	67	6,70	24	104	9	76	034
335	196	207	139	290	66,36	83	278	38	238	035
144	38	100	27	140	24,57	45	150	19	135	036
982	330	443	215	943	142,75	265	724	59	554	037
323	146	82	77	303	40,39	120	553	34	364	038
66	21	17	11	60	7,73	23	85	7	76	039
95	30	28	10	88	6,57	33	83	11	55	040
162	95	37	57	155	26,08	64	385	16	233	041
502	291	260	212	452	94,64	629	4 605	437	4 038	042
434	141	173	81	407	71,28	115	342	29	214	043
944	524	634	443	862	231,13	57	278	18	196	044
12 161	7 015	6 668	5 278	11 337	2 576,23	4 601	19 763	2 282	16 415	045
2 431	872	915	478	2 309	391,40	742	3 327	184	2 349	046

23 (27) Gartenbauerhebung 1994: Merkmale für ausgewählte regionale Einheiten

Lfd Nr.	Regionale Einheit: Land Regierungsbezirk Kreis Gemeinde	Betriebe mit Gewächshäusern und Frühbeeten			Gartenbaubetriebe mit Schwerpunkt Erzeugung in der Hand natürlicher Personen					
		Betriebe	Gewächs- haus- und Frühbeet- fläche	Gewächs- haus- fläche	zusammen		mit außerbetrieblichem Einkommen 1)			
							zusammen	mit größer. außerbetriebl. Einkommen 2)		
								zusammen	dar. größter Teil aus eig. Gew.- betr. 3)	
					Betriebe	GN	Betriebe		GN	Betriebe
					Anzahl	ha	Anzahl	ha	Anzahl	
43	44	45	46	47	48	49	50	51		
001	Deutschland	18 033	4 172,63	3 917,27	32 207	115 430	19 529	14 083	19 181	646
002	Baden-Württemberg	2 583	626,28	589,24	9 317	21 469	6 856	5 751	5 627	122
003	RB Stuttgart	959	230,98	277,27	2 459	5 795	1 769	1 427	1 357	47
004	Karlsruhe	557	119,20	110,30	1 535	2 509	1 182	1 030	581	31
005	Freiburg	674	135,53	126,66	3 610	6 306	2 762	2 411	2 074	21
006	Tübingen	393	80,57	75,00	1 713	6 859	1 143	883	1 614	23
007	Bayern	2 648	510,34	464,09	4 693	11 531	2 959	2 203	2 209	98
008	RB Oberbayern	667	140,33	125,85	950	2 260	536	353	331	37
009	Niederbayern	287	44,60	41,38	491	2 270	263	178	195	12
010	Oberpfalz	215	27,26	24,07	221	383	117	63	58	8
011	Oberfranken	308	40,65	35,18	885	936	687	607	529	7
012	Mittelfranken	424	91,66	84,59	653	1 309	392	296	200	11
013	Unterfranken	380	91,49	84,52	940	2 041	667	572	522	13
014	Schwaben	367	74,35	68,50	553	2 333	297	134	375	10
015	Brandenburg	609	145,86	137,35	552	3 877	307	196	959	9
016	Hessen	1 096	221,67	201,03	1 568	5 628	845	556	895	17
017	RB Darmstadt	673	159,46	149,00	1 086	4 728	580	345	661	13
018	Gießen	192	25,47	22,36	162	292	67	44	61	.
019	Kassel	231	36,74	29,67	320	608	198	167	172	.
020	Mecklenburg-Vorpomm.	212	61,22	58,65	128	1 414	51	32	236	7
021	Niedersachsen	2 386	516,90	493,99	4 496	21 129	2 783	1 903	3 373	95
022	RB Braunschweig	308	49,72	44,64	766	1 011	599	507	369	8
023	Hannover	493	99,95	95,44	659	2 490	368	228	318	13
024	Lüneburg	507	95,26	88,93	1 933	12 520	1 243	875	2 126	40
025	Weser-Ems	1 078	271,96	264,99	1 138	5 107	573	293	560	34
026	Nordrhein-Westfalen	3 811	1 099,98	1 064,48	4 373	19 555	1 708	717	1 673	129
027	RB Düsseldorf	1 675	614,63	603,73	1 891	7 135	625	223	421	41
028	Köln	689	131,16	123,45	1 089	6 436	503	242	562	26
029	Münster	549	181,98	174,99	576	2 724	235	93	326	22
030	Detmold	435	92,83	88,49	429	1 840	198	88	247	16
031	Arnsberg	463	79,38	73,83	388	1 420	147	71	117	24
032	Rheinland-Pfalz	825	160,02	134,61	2 903	11 245	2 016	1 655	1 791	44
033	RB Koblenz	297	35,21	31,53	490	1 465	299	221	367	18
034	Trier	76	8,30	7,24	133	233	91	66	73	5
035	Rheinhesen-Pf.	452	116,51	95,84	2 280	9 548	1 626	1 368	1 352	21
036	Saarland	171	29,05	26,92	215	487	114	82	104	12
037	Sachsen	1 079	215,44	192,04	874	3 929	374	176	507	35
038	Sachsen-Anhalt	374	64,04	56,91	316	2 328	206	127	482	9
039	RB Dessau	83	14,36	12,76	55	616	34	16	131	-
040	Halle	94	11,47	8,76	103	954	62	40	127	.
041	Magdeburg	197	38,21	35,39	158	757	110	71	224	.
042	Schleswig-Holstein	777	142,64	136,55	1 203	9 044	553	245	838	44
043	Thüringen	459	111,93	102,44	335	842	153	82	110	4
044	Stadtstaaten	1 003	267,26	258,97	1 234	2 952	604	358	377	21
Nachrichtlich :										
045	Früheres Bundesgebiet	15 273	3 554,63	3 350,57	29 987	102 979	18 431	13 467	16 881	582
046	Neue Länder und Berlin-Ost	2 760	618,00	566,69	2 220	12 452	1 098	616	2 301	64

1) Einkommen des Betriebsinhabers und/oder seines Ehegatten zusammen.

2) Außerbetriebliches Einkommen des Betriebsinhabers und/oder seines Ehegatten zusammen ist größer als das Einkommen aus dem gartenbaulich/landwirtschaftlichen Betrieb.

3) Größter Teil des außerbetrieblichen Einkommens stammt aus eigenem rechtlich selbstständigen gartenbaulichen Gewerbebetrieb des Betriebsinhabers und/oder seines Ehegatten.

Anhang

Rechtsgrundlagen und Hilfsmerkmale sowie die Unterrichtung nach § 17 Bundesstatistikgesetz sind der beigefügten Information zur Gartenbauerhebung 1994 zu entnehmen, die Bestandteil dieses Erhebungsvordrucks ist.

Erläuterungen und Hinweise zum Ausfüllen des Erhebungsvordrucks

1 Bei Kursivschrift bitte „Erläuterungen zu den einzelnen Fragen“ beachten.

2 Für die Beantwortung der Fragen gibt es folgende Möglichkeiten

a) Ankreuzen vorgegebener Antworten (soweit zutreffend)

zum Beispiel .. ☒

b) Eintragung der zutreffenden Anzahl

zum Beispiel ..

c) Klartexteintragungen

zum Beispiel ..

3. Aus Gründen der Übersichtlichkeit wurde auf eine geschlechts-spezifische Bezeichnung (z B. Betriebsinhaber/in) verzichtet.

Gemeinde-Kennziffer

Kenn-Nr des Betriebes

Statistisches Landesamt
Baden-Württemberg
Postfach 106033
70049 Stuttgart

Gartenbauerhebung 1994

Erhebung über die Betriebsverhältnisse im Obst-, Gemüse- und Zierpflanzenbau sowie in Baumschulen (einschließlich Feldgemüseanbau)

1. Betriebsart 1993

Welche Erzeugnisse wurden in Ihrem Betrieb z. Verkauf angebaut/produziert? *	
- Obst (Baum- u. Beerenobst, Erdbeeren)	101 <input type="radio"/> 1
- Gemüse einschl. Jungpflanzen, Spargel	102 <input type="radio"/> 2
- Blumen und Zierpflanzen, Stauden, Blumenzwiebeln und -knollen, Maiblumenkeime, einschl. Jungpflanzen	103 <input type="radio"/> 3
- Baumschulerzeugnisse	104 <input type="radio"/> 4
- Gartenbausamereien	105 <input type="radio"/> 5
- Andere landw. Erzeugnisse (z.B. Getreide, Hackfruchte, Vieh, Milch, Eier, Wein, Hopfen, Heil- und Gewurzpflanzen u. dgl.)	106 <input type="radio"/> 6

* Mehrfachangaben sind möglich

Gehörte zu dem Betrieb ein Betriebsteil mit gartenbaulichen Handels- oder Dienstleistungen? 110		ja <input type="radio"/> 1
(kein rechtlich selbständiger gartenbaul. Gewerbebetrieb)		nein <input type="radio"/> 2
wenn nein, weiter bei Position 120		
wenn ja, welcher *	- Blumeneinzelhandel	111 <input type="radio"/> 3
	- Blumengroßhandel	112 <input type="radio"/> 4
	- Friedhofsgartnerei, Grabpflege	113 <input type="radio"/> 5
	- Garten- und Landschaftsbau	114 <input type="radio"/> 6
	- Sonstige Handels- o. Dienstleistungen	115 <input type="radio"/> 7

* Mehrfachangaben sind möglich

Gehörte zu diesem Produktionsbetrieb ein rechtlich selbständiger Gewerbebetrieb mit gartenbaulichen Handels- oder Dienstleistungen oder bestand eine mehrheitliche Beteiligung an einem solchen Betrieb? 120		ja <input type="radio"/> 1
		nein <input type="radio"/> 2
wenn nein, weiter bei Abschnitt 2		
wenn ja, welche *	- Blumeneinzelhandel	121 <input type="radio"/> 3
	- Blumengroßhandel	122 <input type="radio"/> 4
	- Friedhofsgartnerei, Grabpflege	123 <input type="radio"/> 5
	- Garten- und Landschaftsbau	124 <input type="radio"/> 6
	- Sonstige Handels- o. Dienstleistungen	125 <input type="radio"/> 7
Bitte genaue Bezeichnung		

* Mehrfachangaben sind möglich

2. Gliederung der Betriebseinnahmen 1993

Wieviel Prozent der Einnahmen des Betriebes entfielen schätzungsweise auf folgende Gruppen?					
- Einnahmen aus eigener Erzeugung	201	<input type="text"/>	<input type="text"/>	%	
- Einnahmen aus Handelsware (nicht selbsterzeugte Ware)	202	<input type="text"/>	<input type="text"/>	%	
- Einnahmen aus Dienstleistungen	203	<input type="text"/>	<input type="text"/>	%	
Summe (201 bis 203) =		<input type="text" value="1"/>	<input type="text" value="0"/>	<input type="text" value="0"/>	%

Von den Einnahmen aus eigener Erzeugung entfielen auf ... (Position 201 = 100%)					
- Obst (Baum- und Beerenobst, Erdbeeren)	204	<input type="text"/>	<input type="text"/>	%	
- Gemüse einschl. Jungpflanzen, Spargel	205	<input type="text"/>	<input type="text"/>	%	
- Topf-, Beet- und Balkonpflanzen, einschl. Jungpflanzen	206	<input type="text"/>	<input type="text"/>	%	
- Schnittblumen und Schnittgrün, Schnittgehölze	207	<input type="text"/>	<input type="text"/>	%	
- Freilandstauden, Blumenzwiebeln und -knollen, Maiblumenkeime	208	<input type="text"/>	<input type="text"/>	%	
- Baumschulerzeugnisse	209	<input type="text"/>	<input type="text"/>	%	
- Gartenbausamereien	210	<input type="text"/>	<input type="text"/>	%	
- Andere landw. Erzeugnisse (z B. Getreide, Hackfruchte, Vieh, Milch, Eier, Wein, Hopfen, Heil- u. Gewurzpflanzen u dgl.)	211	<input type="text"/>	<input type="text"/>	%	
Summe (204 bis 211) =		<input type="text" value="1"/>	<input type="text" value="0"/>	<input type="text" value="0"/>	%

Von den Einnahmen aus Dienstleistungen entfielen auf ... (Position 203 = 100%)					
- Friedhofsgartnerei, Grabpflege	212	<input type="text"/>	<input type="text"/>	%	
- Garten- und Landschaftsbau	213	<input type="text"/>	<input type="text"/>	%	
- Sonstige Dienstleistungen (z.B. Blumen- u. Kranzbinderei, Dekoration, Innen-raumbegrünung)	214	<input type="text"/>	<input type="text"/>	%	
Summe (212 bis 214) =		<input type="text" value="1"/>	<input type="text" value="0"/>	<input type="text" value="0"/>	%

3. Gewächshäuser und Frühbeete 1993

(einschl. gepachteter sowie vorübergehend nicht genutzter Gewächshausflächen)

A. Art der Eindeckung

Begehbare Gewächshäuser mit Eindeckung aus:		Grundfläche		
		ha	a	m ²
- Glas	301			
- festem Kunststoff	302			
- Folie	303			
Gewächshausfläche zusammen (Summe 301 bis 303, bitte übertragen nach 311 und 408) I = 304				
Frühbeete einschl. Wanderkasten (ohne Flächen unter Folientunnel oder Flachfolie)				
	305			
Gewächshaus- und Frühbeetfläche zusammen (Summe 304 + 305) II = 306				

B. Baujahre der Gewächshäuser

Wann und mit welcher Grundfläche wurden die bei Position 304 genannten Gewächshäuser gebaut?		Grundfläche		
		ha	a	m ²
- vor 1973	307			
- 1973 bis 1981	308			
- 1982 bis 1990	309			
- 1991 und später	310			
Gewächshausfläche zusammen (Summe 307 bis 310, entspricht 304) I = 311				

C. Beheizung der Gewächshäuser

Art und Menge der 1993 für die Beheizung der Gewächshäuser verbrauchten Brennstoffe/Energien:		Verbrauchte Menge		
- Kohle, Koks	t	312		
- Heizöl S	t	313		
- Heizöl EL	Ltr.	314		
- Erdgas	m ³	315		
- Flüssiggas	kg	316		
Wurden andere Energiequellen genutzt?		317	ja <input type="radio"/> 1 nein <input type="radio"/> 2	
- Wenn ja, welche? Bei mehreren nur Hauptenergieart		Einheit		

4. Abdeckung von Freilandflächen 1993

Freilandflächen mit Mehrfachabdeckungen bitte nur einmal angeben!		Grundfläche		
		ha	a	m ²
- Folientunnel, Flachfolie, Vlies	320			
- Kulturschutznetze	321			
- Mulchfolie, -papier, -vlies	322			
Abgedeckte Freilandflächen zusammen (Summe 320 bis 322) = 323				

5. Nutzung der Flächen 1993

(einschl. gepachteter sowie vorübergehend nicht genutzter Flächen)

A. Gewächshausfläche

Nutzung der unter 304 angegebenen Gewächshausfläche - bitte nur einmal bei der Hauptnutzung angeben!		Grundfläche		
		ha	a	m ²
- nur Gemüse einschl. Jungpflanzen ..	401			
- Gemüse im Wechsel mit Blumen und Zierpflanzen einschl. Jungpflanzen ..	402			
- nur Blumen und Zierpflanzen, Stauden, Blumenzwiebeln und -knollen, Maiblumenkeime, einschl. Jungpflanzen	403			
- Baumschulgehölze	404			
- Gartenbausamereien	405			
- Verkaufsgewächshäuser	406			
- sonstige Verwendung (Art bitte angeben)	407			
Gewächshausfläche zusammen (Summe 401 bis 407, entspricht 304) I = 408				
Darunter: Gewächshausfläche mit geschlossenem Bewässerungssystem				

B. Gärtnerische Nutzfläche im Freiland

(Einschließlich abgedeckter Freilandflächen)

Nutzung der Flächen - bitte nur einmal bei der Hauptnutzung angeben!		Grundfläche		
		ha	a	m ²
Obst	- Baumobst	410		
	- Strauchbeerenobst	411		
	- Erdbeeren (ohne Erdbeeren als Unterkultur)	412		
Gemüse einschl. Spargel u. Jungpflanzen	- im Wechsel mit gärtnerischen Kulturen	413		
	- im Wechsel mit landw. Kulturen (Feldgemüseanbau) ..	414		
Blumen und Zierpflanzen, Stauden, Blumenzwiebeln und -knollen, Maiblumenkeime, einschl. Jungpflanzen		415		
Baumschulkulturen	- Obstgehölze	416		
	- Ziergehölze	417		
	- Forstpflanzen	418		
Gartenbausamereien		419		
Gärtnerische Nutzfläche im Freiland zusammen (Summe 410 bis 419) III = 420				

C. Selbstbewirtschaftete Gesamtfläche des Betriebes

Nutzung der selbstbewirtschafteten Gesamtfläche des Betriebes	Grundfläche		
	ha	a	m²
Gewächshaus- und Frühbeetfläche zusammen II Übertrag von Seite 2. 306			
Gärtnerische Nutzfläche im Freiland zusammen III Übertrag von Seite 2 420			
Übriges Ackerland, Dauergrünland, Haus- und Nutzgarten (ohne Ziergarten), Rebland, Korbweiden und Pappelanlagen sowie Weihnachtsbaumkulturen außerhalb des Waldes, einschl. stillgelegter Flächen 421			
Landwirtsch. genutzte Fläche (Summe 306 + 420 + 421) = 422			
Übrige Flächen (Gebäude- und Hofflächen, Wald, nicht mehr genutzte landw. Flächen, Gewässer, Ziergarten, Parkanlagen, Öd- und Unland, Abbauland, unkultivierte Moorflächen) 423			
Selbstbewirtschaftete Gesamtfläche (Summe 422 + 423) = 424			

6. Berechnung und Bewässerung im Freiland

Werden im Gartenbau auf dem Freiland Beregnungs- oder Bewässerungsanlagen benutzt?	ja <input type="radio"/> 1								
	nein <input type="radio"/> 2								
Wenn nein, weiter bei Abschnitt 7									
wenn ja	<table><tr><td>Gärtnerische Nutzfläche, die mit diesen Anlagen insgesamt beregnet oder bewässert werden kann 502</td><td>ha</td><td>a</td><td>m²</td></tr><tr><td></td><td></td><td></td><td></td></tr></table>	Gärtnerische Nutzfläche, die mit diesen Anlagen insgesamt beregnet oder bewässert werden kann 502	ha	a	m²				
Gärtnerische Nutzfläche, die mit diesen Anlagen insgesamt beregnet oder bewässert werden kann 502	ha	a	m²						

7. Besitzverhältnisse 1993

		ha	a	m²
Von der unter Position 422 angegebenen landwirtschaftlich genutzten Fläche (LF) war gepachtete LF 601				
Ist der gesamte Betrieb (mit Wirtschaftsgebäuden) gepachtet? 602		ja <input type="radio"/> 1		
		nein <input type="radio"/> 2		
Wenn nein, weiter bei Abschnitt 8				
wenn ja	War der Pächter ein Verwandter des Verpächters (Verwandtschaftspacht)? 603	ja <input type="radio"/> 3		
		nein <input type="radio"/> 4		

8. Lagerräume

Welche betriebseigenen Lagerräume stehen dem Betrieb für seine Erzeugnisse zur Verfügung?	Lagerraum m³
- maschinengekühlt mit kontrollierter Atmosphäre (CA-/ULO-Lager) 701	
- maschinengekühlt ohne kontrollierte Atmosphäre 702	
- Frischluftlager (auch Kellerräume) ... 703	
Betriebseigene Lagerräume zusammen (Summe 701 bis 703) = 704	
Außerdem: Andere gegenwärtig vom Betrieb genutzte Lagerräume 705	

9. Absatzwege 1993

Über welche Absatzwege wurden die gartenbaulichen Erzeugnisse des Betriebes (einschl. zugekaufter Handelsware) verkauft und welche Anteile in % der Verkaufserlöse aus Gartenbau entfielen dabei in der Regel auf die einzelnen Absatzwege? (Angaben schätzungsweise)		Alle zutreffenden Absatzwege bitte ankreuzen	Anteil in % der gesamten Verkaufserlöse aus Gartenbau					
Absatz über Erzeugerorganisationen, Versteigerungen, Absatzgenossenschaften, Erzeugergroßmarkt (Gemeinschaftsverkauf)		801 <input type="radio"/> 1	802 <table><tr><td></td><td></td><td></td><td></td><td>%</td></tr></table>					%
				%				
Absatz über Großmarkt (Selbstvermarkter)		803 <input type="radio"/> 2	804 <table><tr><td></td><td></td><td></td><td></td><td>%</td></tr></table>					%
				%				
Absatz über Groß- oder Einzelhandel, und zwar:	- an Großhändler, Kettenladen, Kommissionare u.a.	805 <input type="radio"/> 3	809 <table><tr><td></td><td></td><td></td><td></td><td>%</td></tr></table>					%
						%		
	- im Fahrverkauf an Einzelhandel (Breitfahren)	806 <input type="radio"/> 4						
	- an eigenen rechtlich selbständigen Großhandel	807 <input type="radio"/> 5						
- an eigenen rechtlich selbständigen Einzelhandelsbetrieb (z.B. Ladengeschäft, Gartencenter)	808 <input type="radio"/> 6							
Absatz an sonstige Großabnehmer, und zwar:	- an andere Gartenbaubetriebe (Erzeugerbetriebe, gewerblicher Gartenbau)	810 <input type="radio"/> 7	813 <table><tr><td></td><td></td><td></td><td></td><td>%</td></tr></table>					%
						%		
	- an die Verarbeitungsindustrie (auch eigene rechtlich selbständige Betriebe)	811 <input type="radio"/> 8						
- an Behörden, kommunale Stellen	812 <input type="radio"/> 9							
Absatz direkt an Endverbraucher, und zwar, (ohne Absatz an eigenen rechtlich selbständigen Betrieb, siehe 807, 808, 811)	- über eigenes Ladengeschäft, Verkaufsgewachshaus ..	814 <input type="radio"/> 1	819 <table><tr><td></td><td></td><td></td><td></td><td>%</td></tr></table>					%
						%		
	- über eigenes Gartencenter	815 <input type="radio"/> 2						
	- ab Betrieb (ohne Ladengeschäft o.a.)	816 <input type="radio"/> 3						
	- über Wochenmarkt	817 <input type="radio"/> 4						
- sonstiger Direktabsatz (z.B. Straßenhandel)	818 <input type="radio"/> 5							
Verkaufserlöse aus Gartenbau (Summe 802 + 804 + 809 + 813 + 819)			= <table><tr><td>1</td><td>0</td><td>0</td><td>%</td></tr></table>	1	0	0	%	
1	0	0	%					

Die Richtigkeit der auf diesem Erhebungsvordruck gemachten Angaben wird bestätigt:

Datum

Unterschrift

Telefonnummer
(freiwillige Angabe für evtl. Rückfragen)

10. Buchführung

Haben Sie *Buchführung* mit Jahresabschluß für Ihren Betrieb?

901

ja ☐ 1

nein ☐ 2

wenn nein, weiter bei **Abschnitt 11**

wenn ja

Erfolgt die Buchführung aufgrund steuergesetzlicher Vorschriften?

902

ja ☐ 3

nein ☐ 4

11. Betriebsinhaber

Ist der *Betriebsinhaber* eine **natürliche Person**?
(Einzelperson, Ehepaar, Geschwister, Erbengemeinschaft, BGB-Gesellschaft oder dgl. Personengemeinschaft)

903

ja ☐ 1

nein ☐ 2

wenn nein, weiter bei **Abschnitt 13**

Leitet der Betriebsinhaber den Betrieb selbst?

904

ja ☐ 1

nein ☐ 2

12. Erwerbscharakter 1993

Hatten Betriebsinhaber und/oder Ehegatte **außerbetriebliches Einkommen** aus:

- Bewirtschaftung eines **rechtlich selbständigen Gewerbebetriebes** mit gartenbaulichen Handels- oder Dienstleistungen oder aus Beteiligung an einem solchen Betrieb?

910

ja ☐ 1

nein ☐ 2

- **Erwerbstätigkeit** außerhalb des gartenbaulich/ landwirtschaftlichen Betriebes?
(z.B. als Arbeiter, Angestellter, Beamter, Selbständiger oder freiberuflich Tätiger)

911

ja ☐ 3

nein ☐ 4

- **sonstigen außerbetrieblichen Quellen**?
(z.B. Pension, Alters- oder Unfallrenten, Arbeitslosengeld oder -hilfe, Landabgaberente, Zinseinnahmen, Einnahmen aus Verpachtung, Vermietung, Beteiligung oder dgl.)

912

ja ☐ 5

nein ☐ 6

wenn nein bei 910 bis 912, weiter bei **Abschnitt 13**

Bei **außerbetrieblichem Einkommen** (wenn ja bei 910, 911 oder 912):

Welches Jahres-Nettoeinkommen (Betriebsinhaber und Ehegatte zusammen) war schätzungsweise **höher**?

- das *betriebliche Einkommen* aus dem gartenbaulich/landwirtschaftlichen Betrieb

913

☐ 1

oder

- das unter 910 bis 912 genannte außerbetriebliche Einkommen

☐ 2

wenn Position 913 = 1, dann weiter bei **Abschnitt 13**

Bei **Überwiegen** des **außerbetrieblichen Einkommens** (Position 913=2):

Stammte der **wertmäßig größere Teil** des gesamten **außerbetrieblichen Einkommens** aus einem **rechtlich selbständigen Gewerbebetrieb** mit gartenbaulichen Handels- oder Dienstleistungen (vgl. 910)?

914

ja ☐ 1

nein ☐ 2

13. Berufsbildung
des Betriebsleiters und seines Ehegatten

Für Ehegatten nur ankreuzen, wenn Betriebsleiter oder Ehegatte auch Betriebsinhaber ist	Betriebsleiter *	Ehegatte *
- Abschlußprüfung zum Gärtner bzw Gärtnergehilfen, staatl. geprüft Wirtschafter (Gartenbau)	915 <input type="radio"/> 1	916 <input type="radio"/> 2
- Prüfung zum Gärtnermeister	917 <input type="radio"/> 1	918 <input type="radio"/> 2
- Abschluß einer höheren Gartenbauschule, Gartenbau-Akademie, Technikerschule für Gartenbau (z.B. staatl. dipl. Gartenbauinspektor, staatl. geprüft Techniker)	919 <input type="radio"/> 1	920 <input type="radio"/> 2
- Abschluß einer gartenbaul. Ingenieurschule, Fachhochschule (Ing. grad / Dipl.-Ing. (FH))..	921 <input type="radio"/> 1	922 <input type="radio"/> 2
- Abgeschlossenes gartn. Universitätsstudium (z.B. Diplomgärtner, Dipl.-Ing. hort./agr)	923 <input type="radio"/> 1	924 <input type="radio"/> 2
- Abgeschlossene landwirtschaftliche Ausbildung (z.B. Landwirt, -schaftsmeister, Ing.grad., Diplolandwirt, Dipl.-Ing. agr.) ..	925 <input type="radio"/> 1	926 <input type="radio"/> 2
- Abschlüsse anderer Art oder ausschließlich praktische Erfahrung	927 <input type="radio"/> 1	928 <input type="radio"/> 2

* Mehrfachangaben sind möglich

14. Arbeitskräfte 1993

(Aufrechnung aller Arbeitszeiten zu vollen Arbeitstagen 8 Stunden = 1 Arbeitstag)

A. Betriebsinhaber und seine auf dem Betrieb lebenden Familienangehörigen (auch ohne Entlohnung)

	Anzahl der Arbeitskräfte	
	mannlich	weiblich
- voll beschäftigt (200 und mehr Arbeitstage)	930 <input type="text"/>	931 <input type="text"/>
- überwiegend beschäftigt (100 bis unter 200 Arbeitstage) ..	932 <input type="text"/>	933 <input type="text"/>
- fallweise beschäftigt: 50 bis unter 100 Arbeitstage ..	934 <input type="text"/>	935 <input type="text"/>
unter 50 Arbeitstage	936 <input type="text"/>	937 <input type="text"/>

B. Sonstige im Betrieb Beschäftigte

(ohne Betriebsinhaber und seine auf dem Betrieb lebenden Familienangehörigen)

- voll beschäftigt (200 und mehr Arbeitstage) ..	938 <input type="text"/>	939 <input type="text"/>
- überwiegend beschäftigt (100 bis unter 200 Arbeitstage) ..	940 <input type="text"/>	941 <input type="text"/>
- fallweise beschäftigt: 50 bis unter 100 Arbeitstage ..	942 <input type="text"/>	943 <input type="text"/>
unter 50 Arbeitstage	944 <input type="text"/>	945 <input type="text"/>

15. Bemerkungen

Bitte Unterschrift nicht vergessen!
(siehe oben)

Auszug aus dem Agrarstatistikgesetz

Vierter Unterabschnitt Gartenbauerhebung

§ 38

Erhebungseinheiten

Erhebungseinheiten der Gartenbauerhebung sind:

1. alle Betriebe, die Gartenbauerzeugnisse zum Verkauf anbauen, mit einer gärtnerischen Nutzfläche von mindestens fünfzehn Ar,
2. alle Betriebe, die Gartenbauerzeugnisse zum Verkauf anbauen, mit einer gärtnerischen Nutzfläche unter Glas oder Kunststoff.

§ 39

Erhebungsart, Periodizität, Erhebungszeitraum, Merkmale

(1) Die Gartenbauerhebung wird allgemein 1994 im ersten Halbjahr durchgeführt.

(2) Hierbei werden Merkmale über die Betriebsart, die Flächen des Betriebes, die Flächen unter Glas oder Kunststoff, die Bewässerungsanlagen, die Lagerräume, die Betriebseinheiten, die Pachtverhältnisse, die Gewerbe- oder Nebenbetriebe, die Rechtstellung des Betriebsinhabers, die sozialökonomischen Verhältnisse des Betriebes, die Buchführung, die Vermarktung, die Arbeitskräfte sowie die Berufsbildung des Betriebsleiters und seines Ehegatten erhoben.

§ 40

Erhebungsmerkmale und Berichtszeit

(1) Erhebungsmerkmale der Gartenbauerhebung sind:

1. bei der Betriebsart: die Erzeugung zum Verkauf sowie Handel und Dienstleistungen,
2. bei den Flächen des Betriebes: die Gesamtfläche, die landwirtschaftlich genutzte Fläche sowie die gartenbaulich genutzte Fläche nach Pflanzengruppen und -arten sowie nach Eindeckung,
3. bei den Flächen unter Glas oder Kunststoff: die Grundfläche nach der Art und dem Alter der Anlagen, die Art und der Verbrauch der zur Beheizung verwendeten Energie sowie das Lagervolumen von Heizöl,
4. bei den Bewässerungsanlagen: die Ausstattung mit Beregnungs- und sonstigen Bewässerungsanlagen sowie die Größe der Fläche, die beregnet oder bewässert werden kann,
5. bei den Lagerräumen: die Art und die Größe,
6. bei den Betriebseinnahmen: die Herkunft sowie der jeweilige Anteil an den gesamten Betriebseinnahmen nach Art der Erzeugnisse und Dienstleistungen,
7. bei den Pachtverhältnissen: die Größe der gepachteten Fläche, gepachteter Betrieb und Verwandtschaftspacht,
8. bei den Gewerbe- oder Nebenbetrieben: die Art,
9. bei der Rechtsstellung des Betriebsinhabers: Einzelpersonen und Personengemeinschaften oder juristische Person sowie die Betriebsleitereigenschaft,
10. bei den sozialökonomischen Verhältnissen des Betriebes: Erwerbstätigkeit außerhalb des Betriebes und sonstige außerbetriebliche Einkommensquellen des Betriebsinhabers sowie das geschätzte Verhältnis (größer/kleiner) zwischen dem außerbetrieblichen Einkommen und dem Einkommen aus dem Betrieb; bei verheirateten Betriebsinhabern beziehen sich die Angaben jeweils auf das Betriebsinhaberehepaar,
11. bei der Buchführung: die Art,
12. bei der Vermarktung: die Art und die Anteile der Absatzwege,
13. bei den Arbeitskräften: die Zahl der Arbeitskräfte nach der Familienangehörigkeit (§ 22 Abs. 1 Satz 2), dem Geschlecht und Arbeitszeitgruppen,
14. bei der Berufsbildung des Betriebsleiters und seines Ehegatten: die fachbezogene Berufsbildung nach der Art des Abschlusses.

(2) Der Berichtszeitraum für die Erhebungsmerkmale nach Absatz 1 Nr. 1 bis 3, 6 bis 8, 10, 12 und 13 ist das dem Erhebungszeitraum vorausgehende Kalenderjahr. Der Berichtszeitpunkt für die übrigen Erhebungsmerkmale ist der Tag der ersten Aufforderung zur Auskunftserteilung.

Fachserie 3: Land- und Forstwirtschaft, Fischerei

Reihe 1: Ausgewählte Zahlen für die Agrarwirtschaft

Die *jährlich* erscheinende Querschnittsveröffentlichung enthält zusammenfassende Ergebnisse aus den verschiedenen Gebieten der Landwirtschaftsstatistik. U.a. werden Strukturdaten über Betriebe der Land- und Forstwirtschaft, über Arbeitskräfte, Bodennutzung, Erträge, Viehhaltung und tierische Erzeugung veröffentlicht. Angaben aus anderen Bereichen, z.B. über Düngemittel, Preise und Löhne in der Landwirtschaft sowie den Nahrungsmittelverbrauch, runden das Bild ab.

Reihe 2: Betriebs-, Arbeits- und Einkommensverhältnisse

2.1: Betriebe

2.1.1: Betriebsgrößenstruktur

In *jährlicher* Erscheinungsfolge enthält dieser Bericht Daten über die Größenstruktur von landwirtschaftlichen Betrieben und Forstbetrieben und ihre Veränderungen.

In *zweijährlicher* Periodizität werden Ergebnisse aus der Agrarberichterstattung in folgenden Heften veröffentlicht:

2.1.2: Bodennutzung der Betriebe

2.1.3: Viehhaltung der Betriebe

2.1.4: Betriebssysteme und Standardbetriebseinkommen

2.1.5: Sozialökonomische Verhältnisse

2.1.6: Besitzverhältnisse in den landwirtschaftlichen Betrieben

2.1.7: Außerbetriebliche Einkommen und Arbeitsverhältnisse für ausgewählte Betriebsgruppen

2.1.8: Pachtflächen und Pachtpreise

2.2: Arbeitskräfte

Diese Veröffentlichung enthält bis einschl. 1993 die Ergebnisse der jährlichen Arbeitskräfteerhebung in der Landwirtschaft mit Angaben über Betriebsinhaber, Familienangehörige sowie familienfremde Arbeitskräfte nach Art und Umfang ihrer Beschäftigung. Beginnend 1993 wird die Erhebung über nur noch in jedem 2. Jahr durchgeführt. In den Ländern Brandenburg, Mecklenburg-Vorpommern, Sachsen, Sachsen-Anhalt und Thüringen wurden die Arbeitskräftedaten aufgrund einer Sonderregelung auch 1994 erhoben.

2.3: Technische Betriebsmittel

In *dreijährlicher* Erscheinungsfolge bis einschl. 1993 bringt diese Veröffentlichung Nachweisungen über den Bestand an Schleppern im Alleinbesitz und im überbetrieblichen Einsatz.

2.4: Kaufwerte für landwirtschaftlichen Grundbesitz

Diese Statistik wertet *jährlich* die Meldungen der Finanzämter über die Veräußerungsfälle für Flächen landwirtschaftlicher Nutzung aus.

2.S.: Sonderbeiträge (unregelmäßige Folge)

Bisher erschienen:

2.S.1: Methodische Grundlagen der Agrarberichterstattung

Reihe 3: Landwirtschaftliche Bodennutzung und pflanzliche Erzeugung

In der Jahreszusammenstellung werden die Anbaustatistiken mit den Erntefeststellungen über landwirtschaftliche Feldfrüchte und Grünland, Gemüse, Obst und Weinmost ausgewiesen. Außerdem finden sich Angaben über Baumschulgehölze, Weinbestände und -erzeugung, Lagerbehälter für Traubenmost und Wein. Der Anhang enthält ergänzende Daten über Düngemittel, Nahrungsmittelverbrauch usw.

3.1: Landwirtschaftliche Bodennutzung

3.1.1: Gliederung der Gesamtflächen (erscheint ab 1989 als Reihe 5.1)

3.1.2: Landwirtschaftlich genutzte Flächen

In einem *jährlichen* Bericht (mit Vorbericht) wird die landwirtschaftlich genutzte Fläche nach Kultur- und Fruchtarten aufgegliedert.

3.1.3: Gemüseanbauflächen

Diese Reihe berichtet *jährlich* über die Anbauflächen von Gemüse und Erdbeeren.

3.1.4: Baumobstflächen

Aus den *fünffährlichen* Obstanbauerhebungen werden Strukturangaben über Betriebe, Anbauflächen und Sorten nachgewiesen.

3.1.5: Rebflächen

Dieser *jährliche* Bericht enthält eine sachlich und regional gegliederte Bestandsaufnahme der Rebflächen mit markt-orientierter Produktion.

3.1.6: Anbau von Zierpflanzen

Diese Veröffentlichung berichtet in *vierjährlicher* Periodizität über den Anbau von Blumen und Zierpflanzen für den Verkauf.

3.1.7: Baumschulen, Baumschulflächen und Pflanzenbestände

Die *jährliche* Veröffentlichung enthält Angaben über die Baumschulfläche und die Bestände an Forstpflanzen sowie Obst- und Ziergehölzen.

3.1.8: Anbau von landwirtschaftlichen Zwischenfrüchten

In diesem *zweijährlich* erscheinenden Bericht werden die Anbauflächen landwirtschaftlicher Zwischenfrüchte nach Pflanzenarten sowie dem Nutzungszweck nachgewiesen.

3.2: Pflanzliche Erzeugung

3.2.1: Wachstum und Ernte - Feldfrüchte, Gemüse, Obst, Trauben -

In unregelmäßiger Folge erscheinen jährlich ca. 13 Berichte mit Angaben über den Wachstumsstand, die Erntevorschätzungen und die endgültigen Erntefeststellungen.

3.2.2: Weinerzeugung

Jährlich ein Bericht über die erzeugte Weinmenge und ihre Verarbeitung.

3.2.3: Weinbestände

Jährlich ein Bericht über die Ergebnisse der Weinbestände und Lagerbehälter nach kleineren und größeren Verwaltungsbezirken.

Fortsetzung siehe folgende Seite

Reihe 4: Viehbestand und tierische Erzeugung

Das Jahresheft enthält Ergebnisse der Viehbestandsstatistiken, der Statistiken über Milcherzeugung und -verwendung, Schlachtungen und Fleischerzeugung, Erzeugung von Geflügel und Eiern sowie Fleisch- und Geflügelfleischuntersuchung.

4.1: Viehbestand

Jährlich vier Berichte informieren über die Bestände an Schweinen (April, Aug., Dez.), Rindern und Schafen (Juni, Dez.), Pferden und Geflügel (Dez.; zweijährlich).

4.2: Tierische Erzeugung

Zu dieser Reihe erscheinen folgende Veröffentlichungen

4.2.1: Schlachtungen und Fleischerzeugung (vierteljährlich)

4.2.2: Milcherzeugung und -verwendung (jährlich)

4.2.3: Erzeugung von Geflügel (halbjährlich)

4.3: Fleischuntersuchung (jährlich)

4.4: (unbesetzt)

4.5: Hochsee- und Küstenfischerei

Die Vierteljahres- und Jahresberichte bringen u.a. Anlandeergebnisse in der Gliederung nach Fischarten, Fanggebieten, Anlandeplätzen sowie Nachweisungen über die Fischereifahrzeuge.

Reihe 5: Allgemeine Flächennutzung

5.1: Bodenfläche nach Art der tatsächlichen Nutzung

(bis 1985 als Reihe 3.1.1 erschienen)

Dieser Bericht informiert in *vierjährlichem* Abstand bis zur Kreisebene über die tatsächliche Nutzung der Bodenfläche. Datengrundlage sind die Liegenschaftskataster.

5.2: Bodenfläche nach Art der geplanten Nutzung

In diesem Heft wird ab 1989 *vierjährlich* bis zur Kreisebene die geplante Nutzung der Bodenfläche, wie sie in der gemeindlichen Bauleitplanung zum Ausdruck kommt, dargestellt. Als Erhebungsgrundlage dienen die Flächennutzungspläne der Gemeinden.

Einzelveröffentlichungen

In ca. *zehnjährlichem* Turnus werden die Ergebnisse der Landwirtschaftszählungen und ihrer Nacherhebungen in Einzelheften herausgegeben.

Landwirtschaftszählung 1979

Heft 1: Arbeitsverhältnisse in den land- und forstwirtschaftlichen Betrieben

Heft 2: Betriebe nach dem Schwerpunkt ihrer Viehhaltung

Heft 3: Besitzverhältnisse, Zimmervermietung, Wohnhausausstattung

Heft 4: Landwirtschaftliche und nichtlandwirtschaftliche Ausbildung, Haushaltstruktur, soziale Sicherung

Heft 5: Methodische Grundlagen

Heft 6: Strukturdaten für Landwirtschaftliche Wirtschaftsgebiete

Gartenbauerhebung 1994, Teil 1

Weinbauerhebung 1989/90

Binnenfischereierhebung 1994

Klassifikationen

Systematisches Güterverzeichnis für Produktionsstatistiken, Ausgabe 1989.



Statistisches Bundesamt
Gustav-Stresemann-Ring 11
65189 Wiesbaden

Veröffentlichungen und Prospekte sind durch den Verlag METZLER-POESCHEL; Verlagsauslieferung Hermann Leins Postfach 11 52, 72125 Kusterdingen, erhältlich.