


Statistisches Bundesamt

# Land- und Forstwirtschaft, Fischerei



Fachserie **3**

Gartenbauerhebung 1994

Teil I

Statist. Bundesamt - Bibliothek



04-14778

Statistisches Bundesamt  
Bibliothek • Dokumentation • Archiv

**METZLER  
POESCHEL**



Weitere Informationen zu dieser Veröffentlichung können direkt beim Statistischen Bundesamt erfragt werden:  
Gruppe IX A, Telefon: 030 / 2324-6510 oder Fax: 030 / 2324-6400



### **STATIS-BUND**

Im Statistischen Informationssystem des Bundes (STATIS-BUND) sind rund 1,5 Mill. ausgewählte statistische Zeitreihen gespeichert. Alle Zeitreihen können via Mailbox, auf Diskette oder Magnetband bezogen werden.

Fachliche Beratung: 06 11 / 75 - 27 16 und 22 56.

Mailbox: 06 11 / 75 29 20 · Technische Rückfragen: 06 11 / 75- 32 84.



### **T-ONLINE / BILDSCHIRMTEXT**

Ausgewählte Tabellen und Grafiken bietet das Statistische Bundesamt über T-ONLINE / BILDSCHIRMTEXT an. Die Informationsseiten sind in T-ONLINE mit \* 48484# abrufbar, ebenso wie die Bestellung von Veröffentlichungen und die Übermittlung von Anfragen.

**Herausgeber:** Statistisches Bundesamt, Wiesbaden



**Informationen:** Statistisches Bundesamt  
Allgemeiner Auskunftsdienst  
65180 Wiesbaden  
• Telefon: 06 11 / 75 - 24 05  
• Telefax: 06 11 / 75 33 30  
• T-Online (Btx): \* 48484#  
• Internet: <http://www.statistik-bund.de>

Zweigstelle Berlin  
Postfach 276, 10124 Berlin  
• Telefon: 030 / 23 24 68 66  
• Telefax: 030 / 23 24 68 72

**Verlag:** Metzler-Poeschel, Stuttgart

**Verlagsauslieferung:** Hermann Leins GmbH & Co. KG  
Postfach 11 52  
72125 Kusterdingen  
Telefon: 0 70 71 / 93 53 50  
Telefax: 0 70 71 / 3 36 53

Erscheinungsfolge: unregelmäßig

Erschienen im September 1996

Preis: DM 26,50

Bestellnummer: 2033101-94900

© Statistisches Bundesamt, Wiesbaden 1996

Alle Rechte vorbehalten. Es ist insbesondere nicht gestattet, ohne ausdrückliche Genehmigung des Statistischen Bundesamtes diese Veröffentlichung oder Teile daraus für gewerbliche Zwecke zu übersetzen, zu vervielfältigen, auf Mikrofilm/-fiche zu verfilmen oder in elektronische Systeme einzuspeichern.

Recyclingpapier aus 100 % Altpapier.

# Inhalt

	Seite
Vorbemerkung .....	7
 <b>Textteil</b>	
<b>Hinweise und Erläuterungen</b>	
1 Allgemeines .....	8
2 Methodische Hinweise	
2.1 Rechtsgrundlagen, Durchführung der Erhebung .....	8
2.2 Gliederung der Betriebe .....	9
2.3 Tabellenprogramm .....	13
2.4 Vergleichsmöglichkeiten .....	13
3 Erläuterungen zu wichtigen Begriffen .....	15
 <b>Tabellenteil I</b>	
1 Betriebe mit Anbau von Gartenbauerzeugnissen 1994 nach Betriebsarten sowie nach Größenklassen der landwirtschaftlich genutzten Fläche und der gärtnerischen Nutzfläche	
1.1 Betriebe insgesamt .....	18
1.2 Betriebe in der Hand natürlicher Personen .....	30
1.3 Betriebe in der Hand juristischer Personen .....	30
2 Gartenbaubetriebe mit Schwerpunkt Erzeugung 1994 nach Sparten	
2.1 Betriebe insgesamt nach Größenklassen der gärtnerischen Nutzfläche .....	32
2.2 Betriebe in der Hand natürlicher Personen nach Größenklassen der gärtnerischen Nutzfläche und Ländern .....	44
2.3 Betriebe insgesamt nach Größenklassen der Vollbeschäftigten-Einheiten .....	48
3 Gartenbaubetriebe mit Schwerpunkt Handel und Dienstleistungen 1994 nach Sparten	
3.1 Betriebe insgesamt nach Größenklassen der gärtnerischen Nutzfläche und Ländern .....	56
3.2 Betriebe in der Hand natürlicher Personen nach Größenklassen der gärtnerischen Nutzfläche und Ländern .....	56
3.3 Betriebe insgesamt nach Größenklassen der Vollbeschäftigten-Einheiten .....	58
4 Betriebe mit Anbau von Gartenbauerzeugnissen 1994 nach Anbauverhältnissen	
4.2 Betriebe insgesamt nach Größenklassen der gärtnerischen Nutzfläche (und Sparten) .....	60
4.4 Gartenbaubetriebe und ihre Sparten nach Größenklassen der Vollbeschäftigten-Einheiten .....	100
5 Betriebe mit Gewächshäusern und Frühbeeten 1994 nach Baujahr und Eindeckung der Gewächshäuser	
5.2 Betriebe insgesamt nach Größenklassen der gärtnerischen Nutzfläche und Sparten .....	132
5.4 Gartenbaubetriebe (und ihre Sparten) nach Größenklassen der Vollbeschäftigten-Einheiten .....	152
6 Betriebe mit Gewächshäusern 1994 nach Größenklassen der Gewächshausfläche	
6.2 Betriebe insgesamt nach Größenklassen der gärtnerischen Nutzfläche und Sparten .....	162
6.3 Betriebe insgesamt nach Ländern .....	165
7 Betriebe mit Gewächshäusern 1994 nach Nutzung der Gewächshausflächen	
7.2 Betriebe insgesamt nach Größenklassen der gärtnerischen Nutzfläche (und Sparten) .....	166
7.4 Gartenbaubetriebe und ihre Sparten nach Größenklassen der Vollbeschäftigten-Einheiten .....	174

	Seite
8 Betriebe mit Gewächshäusern 1994 nach Verbrauch von Brennstoffen und Energie	
8.2 Betriebe insgesamt nach Größenklassen der gärtnerischen Nutzfläche und Sparten .....	176
8.3 Gartenbaubetriebe und Betriebe mit Schwerpunkt Erzeugung nach Ländern .....	178
8.4 Gartenbaubetriebe und Betriebe mit Schwerpunkt Erzeugung nach Größenklassen der Vollbeschäftigten-Einheiten .....	178
9 Betriebe mit Gemüseanbau in Gewächshäusern 1994 nach dem Anteil der Gewächshausfläche an der gärtnerischen Nutzfläche	
9.2 Betriebe insgesamt nach Größenklassen der gärtnerischen Nutzfläche und Sparten .....	180
9.3 Gartenbaubetriebe und Betriebe mit Schwerpunkt Erzeugung nach Ländern .....	182
9.4 Gartenbaubetriebe und Betriebe mit Schwerpunkt Erzeugung nach Größenklassen der Vollbeschäftigten-Einheiten .....	182
10 Betriebe mit Zierpflanzenanbau in Gewächshäusern 1994 nach dem Anteil der Gewächshausfläche an der gärtnerischen Nutzfläche	
10.2 Betriebe insgesamt nach Größenklassen der gärtnerischen Nutzfläche und Sparten .....	184
10.3 Gartenbaubetriebe und Betriebe mit Schwerpunkt Erzeugung nach Ländern .....	186
10.4 Gartenbaubetriebe und Betriebe mit Schwerpunkt Erzeugung nach Größenklassen der Vollbeschäftigten-Einheiten .....	186
11 Betriebe mit Anbau von Gartenbauerzeugnissen 1994 nach Beregnung oder Bewässerung im Freiland sowie Abdeckung von Freilandflächen	
11.2 Betriebe insgesamt nach Größenklassen der gärtnerischen Nutzfläche und Sparten .....	188
11.3 Gartenbaubetriebe und Betriebe mit Schwerpunkt Erzeugung nach Ländern .....	190
11.4 Gartenbaubetriebe und Betriebe mit Schwerpunkt Erzeugung nach Größenklassen der Vollbeschäftigten-Einheiten .....	190
23 Gartenbauerhebung 1994: Merkmale für ausgewählte regionale Einheiten .....	192
 <b>Anhang</b>	
1. Erhebungsvordruck der Gartenbauerhebung 1994 .....	199
2. Auszug aus dem Agrarstatistikgesetz §§ 38 - 40 .....	203



## Gebietsstand

Die Angaben für das **frühere Bundesgebiet** beziehen sich auf die Bundesrepublik Deutschland nach dem Gebietsstand bis zum 03.10.1990; sie schließen Berlin-West ein.

Die Angaben für die **neuen Länder und Berlin-Ost** beziehen sich auf die Länder Brandenburg, Mecklenburg-Vorpommern, Sachsen, Sachsen-Anhalt und Thüringen sowie auf Berlin-Ost.

Die Angaben für **Deutschland** beziehen sich auf die Bundesrepublik Deutschland nach dem Gebietsstand seit dem 03.10.1990.

## Zeichenerklärung

0	=	weniger als die Hälfte von 1 in der letzten besetzten Stelle, jedoch mehr als nichts
-	=	nichts vorhanden
.	=	Zahlenwert unbekannt oder geheimzuhalten
leeres Feld	=	aus technischen Gründen können die leeren Felder nicht mit Zeichen gefüllt werden; sie sind gleichbedeutend mit Zahlenwert unbekannt oder geheimzuhalten
()	=	in Abweichung von der sonst üblichen Bedeutung wird dieses Zeichen zur Kennzeichnung für die Tabellen-Nr. des veröffentlichten Tabellenprogramms aus der Garbenbauerhebung 1981/82 verwendet

## Abkürzungen

a	=	Ar (1 a = 100 m <sup>2</sup> )	i.d.R.	=	in der Regel
Agr StatG	=	Agrarstatistikgesetz	Kg	=	Kilogramm
BF	=	Betriebsfläche	l	=	Liter
BGB	=	Bürgerliches Gesetzbuch	landw.	=	landwirtschaftlich(e)
BGBI.	=	Bundesgesetzblatt	LF	=	Landwirtschaftlich genutzte Fläche
BML	=	Bundesministerium für Ernährung, Landwirtschaft und Forsten	LZ	=	Landwirtschaftszählung
CA	=	Lagerraum, bei dem sowohl Temperatur als auch Gaszusammensetzung gesteuert werden können	qm (m <sup>2</sup> )	=	Quadratmeter
cbm (m <sup>3</sup> )	=	Kubikmeter	S.	=	Seite
dt	=	Dezitonne	StBA	=	Statistisches Bundesamt
gärtn.	=	gärtnerisch(e)	StLÄ	=	Statistische Landesämter
Gkl.	=	Größenklassen	t	=	Tonne
GN	=	Gärtnerische Nutzfläche	u.	=	und
ha	=	Hektar	ULO	=	Lagerraum mit extrem niedrigem Sauerstoffgehalt
			VBE	=	Vollbeschäftigten-Einheiten
			%	=	Prozent

## Rundungsdifferenzen

Im allgemeinen sind die Ergebnisse ohne Rücksicht auf die Endsumme auf- bzw. abgerundet worden. Deshalb können sich bei der Summierung von Einzelwerten in der Endsumme geringfügige Abweichungen ergeben.



## **Vorbemerkung**

In der Bundesrepublik Deutschland finden in der Land- und Forstwirtschaft etwa alle zehn Jahre umfangreiche statistische Erhebungen über die Struktur land- und forstwirtschaftlicher Betriebe einschl. der Bereiche Weinbau, Gartenbau und Binnenfischerei unter der Bezeichnung „Landwirtschaftszählung“ statt. Diese in der Regel als allgemeine Betriebserhebung durchgeführten Landwirtschaftszählungen gehen mit ihren detaillierten Erhebungs-, Aufbereitungs- und Darstellungsprogrammen erheblich über den Rahmen der laufenden Produktionsstatistiken und der alle zwei Jahre im Wechsel repräsentativ und allgemein stattfindenden Agrarberichterstattungen hinaus. Die Landwirtschaftszählung beinhaltet vier Einzelerhebungen. Die Erhebung über die Struktur land- und forstwirtschaftlicher Betriebe (Haupterhebung) wird um die Bereichserhebungen Weinbau-, Binnenfischerei- und Gartenbauerhebung ergänzt. Deren Erhebungsprogramme sind wegen ihrer Spezialkulturen und -erzeugnisse sowie strukturellen Besonderheiten auf das jeweilige Gebiet ausgerichtet. Die neuen Bundesländer waren in die Landwirtschaftszählung (Haupterhebung) 1991, in die Binnenfischereierhebung 1994 sowie in die Gartenbauerhebung 1994 integriert. Die Weinbauerhebung 1989/90 fand nur im früheren Bundesgebiet statt.

Ziel der o.a. Erhebungen ist die Bereitstellung aktueller Daten über Erzeugungsstrukturen und sozialökonomische Verhältnisse land-, forst-, wein-, gartenbau- und fischwirtschaftlicher Betriebe und deren zeitliche Veränderungen. Die Ergebnisse spiegeln den strukturellen und sozialen Anpassungsprozeß der Landwirtschaft an veränderte Rahmenbedingungen der nationalen und gemeinsamen Agrarpolitik wider und erlauben eine Abschätzung künftiger Entwicklungen; sie sind deshalb eine unentbehrliche Grundlage für sachgerechte agrarpolitische und strukturpolitischer Entscheidungen auf nationaler und supranationaler Ebene.

In dem vorliegenden Bericht werden Ergebnisse der im ersten Halbjahr 1994 durchgeführten Gartenbauerhebung 1994 veröffentlicht. Der Teil I enthält die Ergebnisse von Betrieben mit Anbau von Gartenbauerzeugnissen zum Verkauf über

- Betriebsarten nach Schwerpunkten und Sparten,
- Anbauverhältnisse im Freiland,
- Baujahr, Eindeckung und Nutzung der Gewächshausflächen sowie
- ihren Verbrauch an Brennstoffen und Energie,
- Beregnung und Bewässerung im Freiland,
- Abdeckung von Freilandflächen und
- Eckkennziffern über Arbeitskräfte.

Im Teil II werden Ergebnisse über die Arbeitskräfte, Besitz- und Eigentumsverhältnisse, Berufsbildung der Betriebsleiter, Betriebsteile, sozialökonomischen Verhältnisse der Betriebe, Buchführung, Absatzwege und Art der Lagerräume veröffentlicht.

Die Veröffentlichung wurde von der für die Vorbereitung und Durchführung der Gartenbauerhebung 1994 verantwortlichen Referatsleiterin Regierungsrätin z.A. Walsemann in der Gruppe Land- und Forstwirtschaft, Fischerei des Leitenden Regierungsdirektors Grienpenkerl bearbeitet.

# Hinweise und Erläuterungen

## 1 Allgemeines

In etwa zehnjährigem Abstand finden in der Landwirtschaft umfassende Strukturhebungen statt. Die Spezialbetriebe des Weinbaus, Gartenbaus und der Binnenfischerei werden dabei in gesonderten Bereichserhebungen erfaßt.

Aufgabe der Gartenbauerhebung ist es, die Betriebsverhältnisse des produzierenden Gartenbaus zu untersuchen. Zwar werden die meisten Betriebe mit Verkaufsanbau von Gartenbauerzeugnissen auch in die Landwirtschaftszählungen und in die alle zwei Jahre stattfindenden Agrarberichterstattungen einbezogen, jedoch können diese auf die gesamte Landwirtschaft angelegten Erhebungen aufgrund ihrer mehr globalen Ausrichtung den speziellen Fragen nach den Merkmalen des so vielseitigen Bereiches Gartenbau nicht gerecht werden. Hierin liegt deshalb die besondere Aufgabe der vom Gesetzgeber für diesen Bereich angeordneten Bereichserhebung. Die letzte Gartenbauerhebung wurde 1982 durchgeführt.

Von der Definition her gehören zu gartenbaulichen Erzeugnissen Obst, Gemüse, Blumen und Zierpflanzen, Baumschulerzeugnisse und Gartenbausämereien. Der Anbau von Feldgemüse zählt ebenfalls hierzu, jedoch nicht der Anbau von Pilzkulturen. Normalerweise werden in der Öffentlichkeit mit dem Begriff Gartenbau auch Tätigkeiten wie Handel und Dienstleistungen im gärtnerischen Bereich verbunden. Die Systematik der Wirtschaftszweige ordnet jedoch diese Tätigkeiten dem gewerblichen Sektor zu, während die Nutzung von Bodenflächen mit gärtnerischen Kulturen der landwirtschaftlichen Erzeugung angegliedert ist. Deshalb orientiert sich die im Rahmen der Landwirtschaftszählung durchzuführende Erhebung im Gartenbau an der Produktion von Gartenbauerzeugnissen. Demzufolge ist ein landwirtschaftlicher Großbetrieb, der auf einer Fläche Gemüse oder Obst anbaut, zur Gartenbauerhebung ebenso auskunftspflichtig, wie der hochspezialisierte Zierpflanzenbetrieb oder etwa ein Gartencenter mit einer bestimmten Pflanzenanzuchtfläche, die oberhalb der Erfassungsgrenze liegt. Nicht erfaßt werden hingegen Betriebe des Garten- und Landschaftsbaus oder Friedhofsgärtnereien, die zwar Dienstleistungen anbieten, aber keine Nutzflächen oder lediglich Nutzflächen unterhalb der Erfassungsgrenze aufweisen.

Es muß berücksichtigt werden, daß diejenigen Betriebe in die Gartenbauerhebung einbezogen werden, die Gartenbauerzeugnisse zum Verkauf anbauen. „Anbau zum Verkauf“ liegt dann vor, wenn im langjährigen Mittel Verkaufsabsicht besteht. Auch Neuanpflanzungen gelten in diesem Sinne als Verkaufsanbau. Betriebe, die nur bei besonders reicher Ernte an den Markt gehen, sind ebensowenig Gegenstand der Erhebung wie diejenigen, die lediglich für

den internen Verbrauch - z.B. in Krankenhäusern, Anstaltsbetrieben, Erholungsheimen, Stadt- und Friedhofsgärtnereien - Gartenbauerzeugnisse hervorbringen.

## 2 Methodische Hinweise

### 2.1 Rechtsgrundlagen, Durchführung der Erhebung

Die Gartenbauerhebung 1994 wurde als allgemeine Erhebung durchgeführt. Als Bestandteil der Landwirtschaftszählung (LZ) 1991 ist sie im Gesetz über Agrarstatistiken (Agrarstatistikgesetz - AgrStatG) in der Fassung der Bekanntmachung vom 23. September 1992 (BGBl. I S. 1632) angeordnet. Gemäß § 38 AgrStatG waren alle Betriebe zu erfassen, die Gartenbauerzeugnisse zum Verkauf anbauen mit einer gärtnerischen Nutzfläche von mindestens 15 Ar oder einer gärtnerischen Nutzfläche unter Glas oder Kunststoff. Auskunftspflichtig waren die Inhaber/innen und Leiter/innen der genannten Betriebe nach § 93 Abs. 2 Nr. 1 AgrStatG in Verbindung mit § 15 des Bundesstatistikgesetzes (BStatG) vom 22. Januar 1987 (BGBl. I S. 462, 565), geändert durch Artikel 2 des Gesetzes vom 17. Dezember 1990 (BGBl. I S. 2837).

Gemäß § 39 Abs. 2 AgrStatG waren Merkmale über die Betriebsart, die Flächen des Betriebes, die Flächen unter Glas oder Kunststoff, die Bewässerungsanlagen, die Lagerräume, die Betriebseinnahmen, die Pachtverhältnisse, die Gewerbe- oder Nebenbetriebe, die Rechtsstellung des Betriebsinhabers, die sozialökonomischen Verhältnisse des Betriebes, die Buchführung, die Vermarktung, die Arbeitskräfte sowie die Berufsbildung des Betriebsleiters und seines Ehegatten zu erheben. Der Erhebungsvordruck zur Gartenbauerhebung 1994 ist im Anhang dieses Heftes abgedruckt.

Als Erhebungszeitraum für die Gartenbauerhebung war im Gesetz das erste Halbjahr 1994 festgelegt; sie fand demgemäß in den ersten Monaten des Jahres 1994 statt. Erhebung und Aufbereitung oblagen den Statistischen Landesämtern.

Die im Erhebungsvordruck erfragten Angaben zur Flächennutzung, zu Gewächshaus- und Frühbeetflächen, Pachtverhältnissen, Arbeitskräften und sozialökonomischen Verhältnissen waren auf das Jahr 1993 zu beziehen, während für die Aufgliederung der Betriebseinnahmen und für die Fragen nach den Absatzwegen die Verhältnisse im Durchschnitt der letzten Jahre maßgebend sein sollten. Bei den übrigen Fragen (Rechtsstellung, Berufsbildung, Buchführung, Bewässerung, Lagerräume) galt der Zustand zum Zeitpunkt der Erhebung.

Plausibilitätsprüfungen und die tabellarische Darstellung der Ergebnisse wurden mit bundeseinheitlichen Programmen maschinell von den Statistischen Landesämtern vorgenommen. Die Tabellen der Bundesaufbereitung wurden für diese Veröffentlichung teilweise modifiziert.

Der Gebietsstand für die Erhebung ist der 01. Januar 1994.

Es ist zu beachten, daß den Regionalnachweisungen der landwirtschaftlichen Betriebsstatistiken und damit auch der Gartenbauerhebung nicht das Belegenheitsprinzip, sondern das Betriebsprinzip zugrunde liegt. Demgemäß werden - ohne Rücksicht auf die Gemarkungszugehörigkeit und Eigentumsverhältnisse - sämtliche Flächen eines Betriebes in derjenigen Gemeinde sowie demjenigen Kreis, Regierungsbezirk, Land nachgewiesen, in der sich das Wirtschaftsgebäude bzw. der Betriebs- oder Verwaltungssitz des Betriebes befinden.

## 2.2 Gliederung der Betriebe

Die Betriebe der Gartenbauerhebung werden anhand ihrer Angaben über die Zusammensetzung ihrer gesamten Betriebseinnahmen (aus gartenbaulicher Erzeugung, Handel und Dienstleistungen, übriger Landwirtschaft) nach Betriebsarten sowie nach Schwerpunkten und Sparten gegliedert (Übersicht 1). Diese Gliederung geht von den Betriebseinnahmen aus, deren prozentuale Anteile von den Auskunftspflichtigen selbst zu schätzen waren.

Dieses Verfahren ermöglicht neben der Einordnung des Bereiches „Gartenbau“ in den Gesamtbetrieb eine differenzierte Kennzeichnung der eigentlichen „Gartenbaubetriebe“ nach Schwerpunkten

und Sparten und verdeutlicht dadurch ihre spezifische wirtschaftliche Ausrichtung. Die aus Handel und Dienstleistungen resultierenden Einnahmen wurden gesondert erfragt und als Klassifizierungskriterium herangezogen.

Im einzelnen werden unterschieden (Übersicht 2):

### 1. Betriebsarten

a) **Gartenbaubetriebe:** 50 % und mehr der Betriebseinnahmen aus Gartenbau, Handel oder Dienstleistungen

- Reine Gartenbaubetriebe: 75 bis 100 % der Betriebseinnahmen aus Gartenbau, Handel oder Dienstleistungen
- Gartenbaubetriebe mit Landwirtschaft: 50 bis unter 75 % der Betriebseinnahmen aus Gartenbau, Handel oder Dienstleistungen

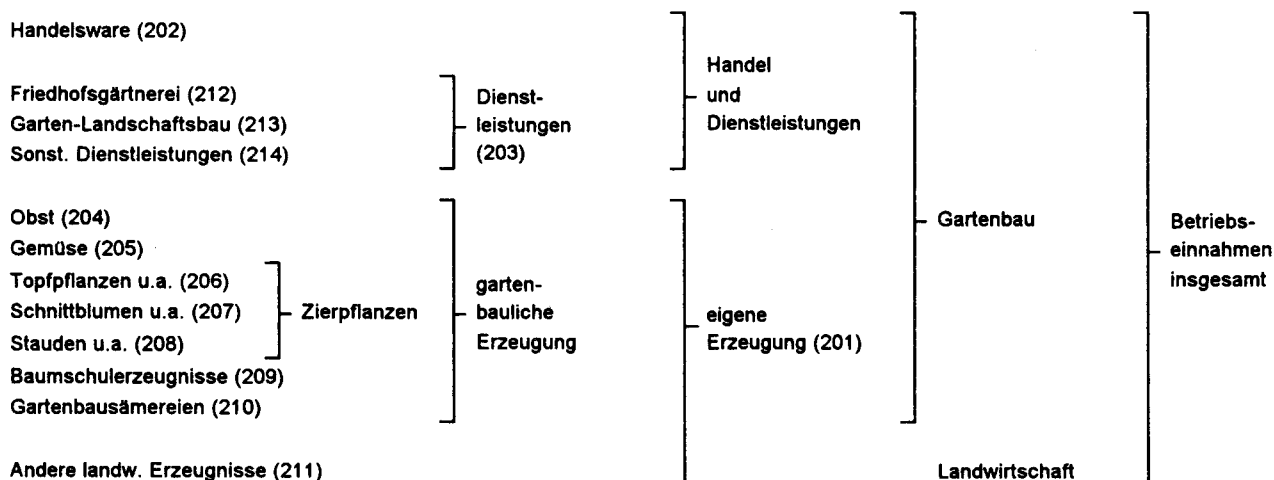
b) **Landwirtschaftliche Betriebe mit Gartenbau:** Weniger als 50 % der Betriebseinnahmen aus Gartenbau, Handel oder Dienstleistungen

- Betriebe mit 25 bis unter 50 % der Betriebseinnahmen aus Gartenbau, Handel oder Dienstleistungen
- Betriebe mit unter 25 % der Betriebseinnahmen aus Gartenbau, Handel oder Dienstleistungen

### 2. Schwerpunkte

a) Gartenbaubetriebe mit **Schwerpunkt Erzeugung:** 50 % und mehr der Betriebseinnahmen resultieren aus gartenbaulicher Erzeugung

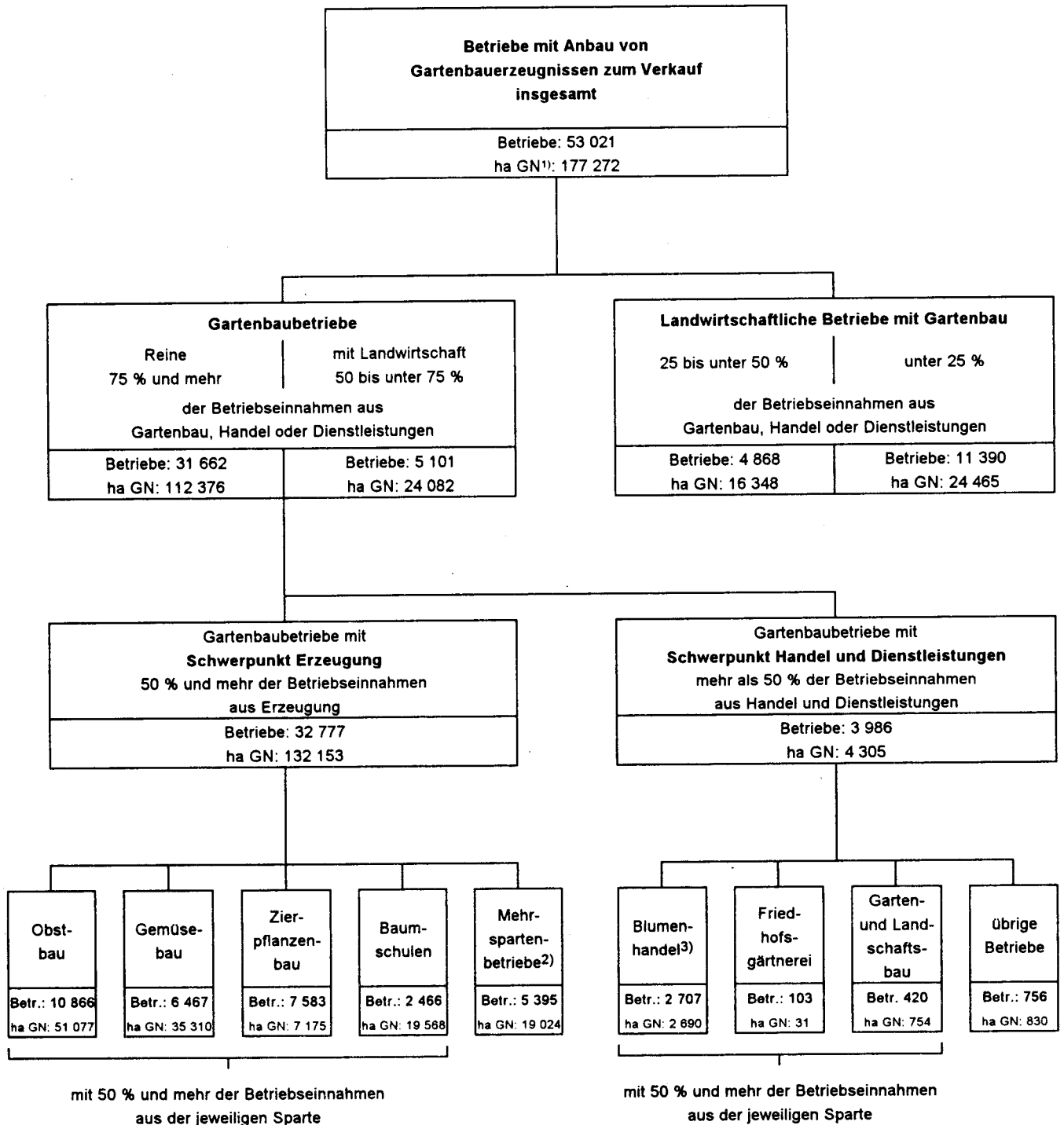
**Übersicht 1: Gliederung der Betriebseinnahmen**  
(in Klammern Code-Ziffer im Erhebungsvordruck)



## Übersicht 2: Gartenbauerhebung 1994

### Gliederung der Betriebe

- Deutschland -



1) Gärtnerische Nutzfläche

2) einschl. Sparte Gartenbausämereien.

3) einschl. Betriebe mit Handel von Obst-, Gemüse- und Baumschulerzeugnissen.

- b) Gartenbaubetriebe mit **Schwerpunkt Handel und Dienstleistungen**: Mehr als 50 % der Betriebseinnahmen resultieren aus Handel und Dienstleistungen.

### 3. Sparten

Innerhalb der Schwerpunkte wird ein Betrieb derjenigen Sparte zugeordnet, der 50 % und mehr der Betriebseinnahmen entstammen. Betriebe, die aus keiner Produktions- oder Dienstleistungssparte 50 % und mehr ihrer Einnahmen beziehen, werden als „Mehrspartenbetriebe“ (Schwerpunkt Erzeugung) bzw. „übrige Betriebe“ (Schwerpunkt Handel und Dienstleistungen) zusammengefaßt.

Im einzelnen werden folgende Sparten unterschieden:

- a) Schwerpunkt Erzeugung:
- Sparte Obstbau
  - Sparte Gemüsebau
  - Sparte Zierpflanzenbau
  - Sparte Baumschulen
  - Sparte Gartenbausämereien
  - Mehrspartenbetriebe

Die Ergebnisse der Sparte Gartenbausämereien werden i.d.R. zusammengefaßt mit denen der Mehrspartenbetriebe nachgewiesen.

- b) Schwerpunkt Handel und Dienstleistungen:

- Sparte Blumenhandel
- Sparte Friedhofsgärtnerei
- Sparte Garten- und Landschaftsbau
- übrige Betriebe

Der „Sparte Blumenhandel“ sind aus aufbereitungstechnischen Gründen auch Betriebe mit Handel von Obst, Gemüse und Baumschulerzeugnissen zugeordnet.

Zur detaillierten Kennzeichnung der aktuellen Strukturverhältnisse werden in den **Vorspalten** der Tabellen verschiedene **Gliederungen** verwendet:

Wie bei den vorangegangenen Gartenbauerhebungen werden die Betriebe nach der von ihnen bewirtschafteten Fläche eingruppiert. Dies geschieht bei wenigen Tabellen anhand der **landwirtschaftlich genutzten Fläche (LF)**; häufig liegt jedoch die **gärtnerische Nutzfläche (GN)** zugrunde, die die Betriebe unmittelbar nach der flächenmäßigen Bedeutung der für die Erhebung relevanten Kulturarten klassifiziert.

Um eine weitergehende Einstufung der Betriebe nach ihrer wirtschaftlichen Größe zu erhalten, die auch eventuell vorhandene

Intensitätsunterschiede berücksichtigt, wird auch eine Aufteilung nach sogenannten „**Vollbeschäftigten-Einheiten (VBE)**“ vorgenommen. Der Berechnung dieses am Umfang der betrieblich investierten Arbeit orientierten Vergleichswertes liegt die von einer Arbeitskraft im Jahr geleistete Arbeitszeit zugrunde, wobei eine ganzjährig beschäftigte Person mit 1,0 VBE bewertet und die Arbeitszeit einer Teilzeit- oder Saisonarbeitskraft entsprechend anteilig daran gemessen wird:

1 Arbeitskraft mit 200 Arbeitstagen und mehr / Jahr:	1,0 VBE
1 Arbeitskraft mit 100 bis unter 200 Arbeitstagen / Jahr:	0,7 VBE
1 Arbeitskraft mit 50 bis unter 100 Arbeitstagen / Jahr:	0,3 VBE
1 Arbeitskraft mit unter 50 Arbeitstagen / Jahr:	0,1 VBE

Für die tabellarische Darstellung der Ergebnisse werden folgende Gliederungsschemata zugrunde gelegt:

#### - Größenklassen der LF

unter 0,5 ha				
0,5	bis	"	1	"
1	"	"	2	"
2	"	"	5	"
5	"	"	10	"
10	"	"	20	"
20 ha und mehr				
Insgesamt				
darunter:				
			50 ha und mehr	
			100 ha und mehr	

#### - Größenklassen der GN

unter 0,25 ha				
0,25	bis	"	0,5	"
0,5	"	"	1	"
1	"	"	2	"
2	"	"	3	"
3	"	"	5	"
5	"	"	10	"
10 ha und mehr				
Insgesamt				
darunter:				
			20 ha und mehr	

#### - Größenklassen der VBE

unter 1				
1	bis	"	2	
2	"	"	5	
5	"	"	10	
10 und mehr				
Insgesamt				

In wenigen Fällen wurde geheimhaltungsbedingt von diesen Größenklassen abgewichen.

**Übersicht 3: Tabellenvergleich<sup>\*)</sup> der  
Gartenbauerhebungen 1981/82 und 1994**

Gegenstand der Nachweisung (in Kurzform)	Dargestellt in Tabellen-Nr.	
	1981/82	1994
- Betriebe mit Anbau von Gartenbauerzeugnissen nach Betriebsarten, Größenklassen (Gkl.) der landwirtschaftlich genutzten Fläche (LF) und der gärtnerischen Nutzfläche (GN)	1 - -	1.1 1.2 1.3
- Gartenbaubetriebe mit Schwerpunkt Erzeugung nach Sparten, Gkl. der GN und der Vollbeschäftigten-Einheiten (VBE)	2.1 - 22.1	2.1 2.2 2.3
- Gartenbaubetriebe mit Schwerpunkt Handel und Dienstleistungen nach Sparten, Gkl. der GN und der VBE	3.1 - 23.1	3.1 3.2 3.3
- Betriebe mit Anbau von Gartenbauerzeugnissen nach Anbauverhältnissen, Gkl. der GN, Sparten und Gkl. der VBE	7.2 26.1	4.2 4.4
- Betriebe mit Gewächshäusern und Frühbeeten nach Baujahr und Eindeckung der Gewächshäuser, Gkl. der GN, Sparten und Gkl. der VBE	18.1 -	5.2 5.4
- Betriebe mit Gewächshäusern nach Gkl. der Gewächshausfläche, Gkl. der GN und Sparten	19 19	6.2 6.3
- Betriebe mit Gewächshäusern nach Nutzung der Gewächshausflächen, Gkl. der GN, Sparten und Gkl. der VBE	20.1/36.1 36.2	7.2 7.4
- Betriebe mit Gewächshäusern nach Verbrauch von Brennstoffen und Energie, Gkl. der GN, Sparten, Gkl. der VBE	- - -	8.2 8.3 8.4
- Betriebe mit Gemüseanbau in Gewächshäusern nach dem Anteil der Gewächshausfläche an der GN nach Gkl. der GN, Sparten und Gkl. der VBE	34 - -	9.2 9.3 9.4
- Betriebe mit Zierpflanzenanbau in Gewächshäusern nach dem Anteil der Gewächshausfläche an der GN nach Gkl. der GN, Sparten und Gkl. der VBE	35 - -	10.2 10.3 10.4
- Betriebe mit Anbau von Gartenbauerzeugnissen nach Beregnung oder Bewässerung im Freiland sowie Abdeckung von Freilandflächen, Gkl. der GN, Sparten und Gkl. der VBE	21.1 21.2 -	11.2 11.3 11.4
- Merkmale für ausgewählte regionale Einheiten	-	23

<sup>\*)</sup> Veröffentlichungen in Fachserie 3, StBA.



## 2.3 Tabellenprogramm

Die Ergebnisse der Gartenbauerhebung werden in umfangreichen Aufbereitungstabellen zur Verfügung gestellt. Diese wurden auf der Grundlage des Tabellenprogramms zur Gartenbauerhebung 1981/82 entwickelt, wobei ein großer Teil des Tabellenaufbaus (insbesondere in der Kopfspalte), abgesehen von redaktionellen Änderungen und Ergänzungen, unverändert übernommen wurde. Durch Zwischenüberschriften wurden Gliederungen nach dem Schwerpunkt und nach Sparten eingefügt.

Die **Gliederung der Ergebnistabellen** wurde dahingehend überarbeitet, daß die Tabellen 1 bis 3 die Klassifizierung der Betriebe, die Tabellen 4 bis 11 den produktionstechnischen Bereich des Gartenbaus (Anbauverhältnisse im Freiland, Baujahr, Eindeckung und Nutzung der Gewächshausflächen sowie den Verbrauch an Brennstoffen und Energie, Beregnung und Bewässerung im Freiland und Abdeckung von Freilandflächen) und die Tabellen 12 bis 20 die Strukturmerkmale der Gartenbaubetriebe (Arbeitskräfte, Besitz- und Eigentumsverhältnisse, Berufsbildung der Betriebsleiter, Betriebsteile, sozialökonomische Verhältnisse der Betriebe, Buchführung, Absatzwege und Art der Lagerräume) beschreiben. Die Tabellen 21 bis 23 beinhalten spezielle Übersichten nach Ländern und Regierungsbezirken.

Die Ergebnisse der Gartenbauerhebung 1994 werden in zwei Bänden veröffentlicht. Der vorliegende **Teil I** enthält - z.T. aus Gründen der Geheimhaltung in gekürzter Form - Ergebnisse der **Tabellen 1 bis 11 und 23**.

Die Tabellen 4 bis 20 weisen eine einheitliche Vorspaltengliederung auf. Die Gesamtheit der Betriebe mit Anbau von Gartenbauerzeugnissen zum Verkauf wird entsprechend der jeweiligen Darstellungsinhalte der Tabellen nach Größenklassen der gärtnerischen Nutzfläche (Tabellen .2) gegliedert, während die Gartenbaubetriebe mit ihren Schwerpunkten und ggf. Sparten in der Gliederung nach Vollbeschäftigten-Einheiten (Tabellen .4) dargestellt werden. Aus Gründen der Geheimhaltung werden in einzelnen Tabellen bestimmte Länder ohne Größenklassen (teilweise in gesonderten Untertabellen .3) nachgewiesen. Auf die Veröffentlichung der Tabellen nach Größenklassen der landwirtschaftlich genutzten Fläche (Tabellen .1) wurde hier verzichtet.

Weitere Ergebnisse sind in der Fachserie 3 (Land- und Forstwirtschaft, Fischerei) Reihe 1 „Ausgewählte Zahlen für die Agrarwirtschaft 1994 und 1995“ veröffentlicht. Die Statistischen Landes-

ämter veröffentlichen entsprechende Ergebnisse auf Landesebene und - soweit die Geheimhaltungsvorschriften dies zulassen - in tieferer regionaler Gliederung.

## 2.4 Vergleichsmöglichkeiten

Für Vergleiche können (nur für die alten Bundesländer) die Ergebnisse der Gartenbauerhebung 1981/82 herangezogen werden. Beim Nutzungsnachweis der Flächen wurde 1994 auf eine Erfassung der Nutzungsarten bei Frühbeeten verzichtet. Da die Gliederung der Tabellen überarbeitet wurde, entsprechen die Tabellennummern i.d.R. nicht den in der Gartenbauerhebung 1981/82 verwendeten. Um den Vergleich der Ergebnisse zu erleichtern, sind in Übersicht 3 die in diesem Heft enthaltenen unterschiedlichen Tabellennummern aus beiden Erhebungen gegenübergestellt. Zusätzlich sind die Tabellenüberschriften bei Bedarf um den Klammerhinweis auf die in der Veröffentlichung des StBA zur Gartenbauerhebung 1981/82 verwendeten Tabellennummern ergänzt worden. In Übersicht 4 „Vergleich der Ergebnisse aus den Gartenbauerhebungen 1981/82 und 1994“ sind wichtige Eckkennziffern aus beiden Erhebungen dargestellt.

Vergleiche mit weiter zurückliegenden Gartenbauerhebungen sind - wegen der Änderung der unteren Erfassungsgrenze und des Gliederungsschemas der Betriebe zur Gartenbauerhebung 1981/82 - nur in eingeschränktem Maße möglich. Näheres dazu ist dem Heft „Gartenbauerhebung 1981/82“ aus der Fachserie 3 des StBA zu entnehmen.

Im Gegensatz zur Gartenbauerhebung, bei der zum Zwecke von Strukturuntersuchungen der Flächennachweis nach der Hauptnutzung erfolgt, wird bei den laufenden Erhebungen im Gemüse- und Zierpflanzenbau (als Grundlage für Produktionsnachweise) auch der Mehrfachtanbau auf ein und derselben Fläche während des Jahres berücksichtigt. Hinzu kommt noch, daß dort jeglicher Verkaufsanbau unabhängig von der Mindestfläche erhoben wird. Damit sind die in der Gartenbauerhebung nachgewiesenen Flächen zwangsläufig kleiner als die der Gemüseanbau- und Zierpflanzenerhebung.

Auch die im Rahmen der Obstanbauerhebung nachgewiesenen Baumobstflächen unterscheiden sich von denen der Gartenbauerhebung. Das liegt daran, daß bei der Gartenbauerhebung auch Obstflächen unter 15 Ar anzugeben waren, sofern mit dem Anbau weiterer Gartenbauerzeugnisse 15 Ar gärtnerische Nutzfläche insgesamt (als Kriterium für die Auskunftspflicht zur Gartenbauerhebung) erreicht oder überschritten wurden.

# Übersicht 4: Vergleich der Ergebnisse aus den Gartenbauerhebungen 1981/82 und 1994

Gegenstand der Nachweisung	Einheit	Deutschland	Früheres Bundesgebiet			
		1994	1981/82	1994	Zu- (+) bzw. Abnahme (-) 1994 gegenüber 1981/82	
					absolut	um %
		1	2	3	4	5
Betriebe insgesamt .....	Anzahl	53 021	67 369	49 008	- 18 361	- 27,3
Landw. genutzte Fläche .....	ha	1 348 650	595 217	631 362	+ 36 145	+ 6,1
Gärtnerische Nutzfläche .....	ha	177 272	117 673	139 320	+ 21 647	+ 18,4
Reine Gartenbaubetriebe .....	Anzahl	31 662	37 082	28 512	- 8 570	- 23,1
Landw. genutzte Fläche .....	ha	197 984	108 875	133 305	+ 24 430	+ 22,4
Gärtnerische Nutzfläche .....	ha	112 376	69 971	85 452	+ 15 481	+ 22,1
Gartenbaubetriebe mit Landwirtschaft .....	Anzahl	5 101	5 752	4 960	- 792	- 13,8
Landw. genutzte Fläche .....	ha	99 198	46 930	86 250	+ 39 320	+ 83,8
Gärtnerische Nutzfläche .....	ha	24 082	13 478	22 208	+ 8 730	+ 64,8
Gartenbaubetriebe zusammen .....	Anzahl	36 763	42 834	33 472	- 9 362	- 21,9
Landw. genutzte Fläche .....	ha	297 182	155 805	219 555	+ 63 750	+ 40,9
Gärtnerische Nutzfläche .....	ha	136 459	83 449	107 660	+ 24 211	+ 29,9
davon: Schwerpunkt Handel und Dienst-						
leistungen .....	Anzahl	3 986	3 422	3 104	- 318	- 9,3
Landw. genutzte Fläche .....	ha	17 053	4 345	6 245	+ 1 900	+ 43,7
Gärtnerische Nutzfläche .....	ha	4 305	2 688	2 726	+ 38	+ 1,4
Schwerpunkt Erzeugung .....	Anzahl	32 777	39 412	30 368	- 9 044	- 22,9
Landw. genutzte Fläche .....	ha	280 129	151 461	213 310	+ 61 849	+ 40,8
Gärtnerische Nutzfläche .....	ha	132 153	80 761	104 935	+ 24 174	+ 29,9
dar.: Betriebe der Sparte						
Obstbau .....	Anzahl	10 866	13 597	10 569	- 3 028	- 22,3
Gärtn. Nutzfläche zusammen .....	ha	51 077	30 310	35 136	+ 4 826	+ 15,9
Gemüsebau .....	Anzahl	6 467	8 591	6 115	- 2 476	- 28,8
Gärtn. Nutzfläche zusammen .....	ha	35 310	19 360	30 998	+ 11 638	+ 60,1
Gewächshaus- u. Früh-						
beetfläche .....	ha	672	646	576	- 70	- 10,8
Zierpflanzenbau .....	Anzahl	7 583	8 731	6 668	- 2 063	- 23,6
Gärtn. Nutzfläche zusammen .....	ha	7 175	6 443	6 387	- 56	- 0,9
Gewächshaus- u. Früh-						
beetfläche .....	ha	2 335	2 102	2 086	- 16	- 0,8
Baumschulen .....	Anzahl	2 466	2 582	2 282	- 300	- 11,6
Gärtn. Nutzfläche zusammen .....	ha	19 568	14 517	17 034	+ 2 517	+ 17,3
Mehrspartenbetriebe <sup>1)</sup> .....	Anzahl	5 395	5 911	4 734	- 1 177	- 19,9
Gärtn. Nutzfläche zusammen <sup>1)</sup> .....	ha	19 024	10 131	15 379	+ 5 248	+ 51,8
Gewächshaus- u. Früh-						
beetfläche <sup>1)</sup> .....	ha	453	346	360	+ 14	+ 4,0
Arbeitskräfte in Gartenbaubetrieben .....	Anzahl	254 310	203 533	221 638	+ 18 105	+ 8,9
dar.: Familienarbeitskräfte .....	Anzahl	88 126	96 846	80 302	- 16 544	- 17,1
Landwirtschaftliche Betriebe mit Gartenbau .....	Anzahl	16 258	24 535	15 536	- 8 999	- 36,7
Landw. genutzte Fläche .....	ha	1 051 469	439 412	411 807	- 27 605	- 6,3
Gärtnerische Nutzfläche .....	ha	40 814	34 223	31 660	- 2 563	- 7,5
Betriebe mit Gewächshäusern und Frühbeeten .....	Anzahl	18 033	19 659	15 273	- 4 386	- 22,3
Gewächshaus- und Frühbeetfläche insgesamt .....	ha	4 173	3 494	3 555	+ 61	+ 1,7
dar.: Gewächshausfläche .....	ha	3 917	3 074	3 351	+ 277	+ 9,0

1) Einschl. Betriebe der Sparte Gartenbausämereien.

### 3 Erläuterungen zu wichtigen Begriffen

(Alphabetische Reihenfolge)

#### Arbeitskräfte

Als Arbeitskräfte wurden alle Personen im Alter von 15 und mehr Jahren erfaßt, die im Laufe des Jahres 1993 im gartenbaulich/landwirtschaftlichen Betrieb beschäftigt waren, auch wenn dies nur vorübergehend oder z.B. stundenweise als Aushilfskraft der Fall gewesen ist. Die angegebenen Arbeitstage beziehen sich auf die gartenbaulichen und landwirtschaftlichen Tätigkeiten im Betrieb. Es wird dabei unterstellt, daß die Arbeitskräfte in Gartenbaubetrieben ausschließlich oder überwiegend mit gartenbaulichen Tätigkeiten beschäftigt gewesen sind. Arbeitskräfte in einem rechtlich selbständigen Gewerbebetrieb wurden nicht mit einbezogen. Zur Feststellung der jährlichen Beschäftigung waren alle Arbeitszeiten zu vollen Arbeitstagen (mindestens 8 Stunden) umzurechnen.

Personen, die jährlich 200 und mehr Arbeitstage im Betrieb beschäftigt waren, werden als **ständige** / voll beschäftigte Arbeitskräfte, solche mit weniger als 200 Arbeitstagen als **nicht ständige** bezeichnet.

#### Ausbildung

Im Erhebungsvordruck war jede zutreffende Ausbildungsstufe anzukreuzen, nachgewiesen wird dagegen nur die jeweils ranghöchste gärtnerische Ausbildung. Falls landwirtschaftliche und gärtnerische Ausbildung gleichzeitig angegeben waren, hatte bei der Auswertung die gärtnerische den Vorrang. Eine Ausbildung zum Floristen (Floristin) wurde nicht als gärtnerische Ausbildung im Sinne dieser Erhebung angesehen, da sie dem gewerblichen Bereich zuzuordnen ist.

#### Außerbetriebliches Einkommen

Zum außerbetrieblichen Einkommen zählen folgende Einkommensarten:

- Nettoeinkommen aus selbständiger oder freiberuflicher Erwerbstätigkeit,
- Nettoeinkommen aus Erwerbstätigkeit als Arbeitnehmer,
- Nettoeinkommen aus Quellen der sozialen Sicherung,
- Nettoeinkommen aus Verpachtung oder Vermietung,
- Nettoeinkommen aus Kapitalvermögen,
- Nettoeinkommen aus sonstigen außerbetrieblichen Quellen.

#### Betriebseinnahmen

Betriebseinnahmen im Sinne dieser Erhebung sind Einnahmen

- aus dem Verkauf von selbsterzeugten gartenbaulichen, land- oder forstwirtschaftlichen Produkten (auch solche, die als Halbfertigware zugekauft und im eigenen Betrieb weiter kultiviert worden sind),
- aus dem Verkauf zugekaufter Fertigware, die den Betrieb nur handelsmäßig durchlief, ohne in ihm längere Zeit kultiviert worden zu sein sowie
- aus Dienstleistungen gartenbaulicher Art oder aus garten- oder landschaftsbaulichen Leistungen des Gartenbaubetriebes.

#### Betriebsfläche (BF)

Sie umfaßt die gesamte vom Betrieb bewirtschaftete landwirtschaftlich genutzte Fläche, Waldfläche, außerdem die zum Betrieb gehörenden nicht mehr genutzten Flächen, Gebäude, Hof-, Park-, Rasen- und Wegeflächen, Gewässer, unkultivierte Moorflächen sowie Öd- und Unland. Sie setzt sich zusammen aus der selbstbewirtschafteten betriebseigenen Fläche zuzüglich der zugepachteten und sonstigen mitbewirtschafteten Fläche.

#### Betriebsteil (gewerblicher) mit gartenbaulich/landwirtschaftlichen Handels- und Dienstleistungen

Ein gewerblicher Betriebsteil im Sinne dieser Erhebung liegt vor, wenn im Rahmen des Produktionsbetriebes gleichzeitig eine gartenbaulich-gewerbliche Tätigkeit ausgeübt wird, beispielsweise Blumenhandel, Friedhofsgärtnerei, Garten- und Landschaftsbau u.a.. Dabei ist es unerheblich, ob diese Tätigkeit den Schwellenwert zur Gewerbesteuerpflicht erreicht oder nicht. Entscheidend ist allein die Tatsache, daß Produktionsbetrieb und gewerblicher Betriebsteil nicht nur in wirtschaftlicher, sondern auch in rechtlicher und steuerlicher Hinsicht **e i n e** betriebliche Einheit bilden.

#### Buchführung mit Jahresabschluß

Kennzeichen einer „Buchführung mit Jahresabschluß“ sind:

- systematische, regelmäßige Aufzeichnungen aller Einnahmen und Ausgaben des Betriebes
- jährliche Inventur: Aufstellung über das bewegliche und unbewegliche Vermögen zu einem bestimmten Stichtag
- Aufstellung einer „Gewinn- und Verlustrechnung“

## Familienarbeitskräfte

Betriebsinhaber und seine auf dem Betrieb lebenden Familienangehörigen im Alter von 15 und mehr Jahren, die 1993 mit Arbeiten für den Betrieb beschäftigt waren.

## Flächen unter Glas oder Kunststoff

Hierzu zählen Gewächshäuser - feststehende und bewegliche - mit Eindeckung aus Glas oder Kunststoff, auch Foliengewächshäuser sowie Frühbeete. Beim Flächennachweis für die Flächen aus Glas oder Kunststoff war nach der Grundfläche zu entscheiden; Mehrfachnutzung war nicht zu berücksichtigen. Nicht zu den Flächen aus Glas oder Kunststoff zählen Freilandflächen unter nicht begehbaren Folientunneln, Kulturschutznetzen oder Mulchfolie etc.

## Gärtnerische Nutzfläche (GN)

Flächen, auf denen Obst, Gemüse, Blumen und Zierpflanzen, Baumschulerzeugnisse sowie Gartenbausämereien zum Verkauf in Hauptnutzung auf dem Freiland oder in Gewächshäusern oder Frühbeeten angebaut werden. Die GN ist Teil der landwirtschaftlich genutzten Fläche (LF).

## Gewächshäuser

Freistehende Gewächshäuser mit Eindeckung aus Glas, festem Kunststoff oder Folie, ferner bewegliche Gewächshäuser (Rollhäuser). Anzugeben war die Grundfläche der Gewächshäuser ohne Berücksichtigung der Mehrfachnutzung, bei Rollhäusern die auf einmal bedeckbare Fläche.

## Hauptnutzung

Als Hauptnutzung einer Fläche ist die Nutzungsart anzusehen, die den gesamten oder überwiegenden Geldertrag erbringt. Liegt der Erlös von zwei Nutzungsarten auf gleicher Höhe, ist diejenige als Hauptnutzung anzusehen, die die Fläche länger in Anspruch nimmt oder, wenn die Dauer der Beanspruchung gleich ist, die zuerst auf der Fläche angebaut war. Bei Flächen mit Obstbäumen gilt abweichend von dieser Regelung eine Fläche auch dann als

Hauptnutzung, wenn sich die Bäume noch nicht im Ertragsalter befinden (Junganlagen), oder bei ertragfähigen Anlagen der erzielbare Erlös normalerweise höher ist als der Erzeugungswert der Unter- oder Zwischenkultur.

## Landwirtschaftlich genutzte Fläche (LF)

Flächen, die als Ackerland (einschließlich gärtnerischer Nutzfläche), Dauergrünland, Haus- und Nutzgärten (ohne Ziergärten), Rebland, Korbweiden-, Pappelanlagen oder Weihnachtsbaumkulturen außerhalb des Waldes genutzt werden.

## Rechtlich selbständiger gartenbaulicher Gewerbebetrieb

Im Unterschied zu dem gewerblichen Betriebsteil, der unmittelbar zum Produktionsbetrieb gehört, ist hierunter ein Betrieb zu verstehen, der keine eigene gartenbauliche Erzeugung aufweist, eine getrennte Jahresabrechnung durchführt und Gewerbesteuer zu entrichten hat (u.a. Blumengeschäft, Gartencenter). Dieser Betrieb kann in enger wirtschaftlicher Beziehung zum Produktionsbetrieb stehen oder mit diesem eine wirtschaftliche Einheit bilden. Die rechtliche Trennung beider Betriebe hat häufig steuerrechtliche Gründe.

Im Rahmen der Gartenbauerhebung 1994 wurden nur solche Unternehmen erfasst, die in Verbindung mit einem Produktionsbetrieb stehen, und zwar auch nur dann, wenn sie vom Inhaber des Produktionsbetriebes bzw. dessen Ehegatten geführt werden oder diese mehrheitlich daran beteiligt sind.

In Übereinstimmung mit der Begriffsbestimmung für außerbetriebliches Einkommen in anderen landwirtschaftlichen Betriebserhebungen wird das Einkommen aus dem rechtlich selbständigen gartenbaulichen Gewerbebetrieb als außerbetriebliches Einkommen des Betriebsinhabers des Produktionsbetriebes gewertet.

## Vollbeschäftigten-Einheit (VBE)

Maßeinheit für die Bewertung der Arbeitskräfte nach ihren jährlich geleisteten vollen Arbeitstagen (Arbeitskraftbesatz). Die VBE wurde auch als Merkmal für die Gliederung der Gartenbaubetriebe verwendet. Schlüssel für die Umrechnung von Arbeitskräften in VBE siehe unter Abschnitt 2.2 „Gliederung der Betriebe“.

## **Tabellenteil**

1 Betriebe mit Anbau von Gartenbauerzeugnissen  
der landwirtschaftlich genutzten Fläche

1.1 Betriebe

Lfd Nr.	Landwirt- schaftlich genutzte Fläche (LF)	Gärtnerische Nutzfläche (GN)	Betriebe mit Anbau von Gartenbauerzeugnissen				Davon sind								
			zum Verkauf				Gartenbau								
			insgesamt				reine Gartenbaubetriebe mit 75 bis 100 %								
							der Betriebseinnahmen								
			Betriebe	Betriebs- fläche	LF	GN	Betriebe	Betriebs- fläche	LF	GN					
von ... bis unter ... ha		von ... bis unter ... ha		Anzahl		ha		Anzahl		ha					
1		2		3		4		5		6		7		8	
Deutschland															
001	unter	0,50	unter	0,25	5 515	2 519	1 041	796	5 188	2 276	923	739			
002			0,25 -	0,50	4 430	3 302	1 590	1 524	4 314	3 181	1 542	1 489			
003			Zusammen		9 945	5 820	2 631	2 320	9 502	5 457	2 465	2 228			
004	0,50 -	1,00	unter	0,25	931	1 030	650	164	536	650	369	90			
005			0,25 -	0,50	1 637	1 816	1 144	585	1 047	1 250	716	379			
006			0,50 -	1,00	4 495	6 065	3 220	3 056	4 363	5 900	3 112	2 977			
007			Zusammen		7 063	8 911	5 014	3 805	5 946	7 800	4 197	3 446			
008	1,00 -	2,00	unter	0,25	734	1 385	1 010	129	355	662	483	59			
009			0,25 -	0,50	1 053	2 072	1 470	372	505	1 065	685	183			
010			0,50 -	1,00	1 452	2 876	2 006	1 037	976	1 937	1 310	713			
011			1,00 -	2,00	3 452	7 088	4 892	4 626	3 331	6 816	4 696	4 480			
012			Zusammen		6 691	13 421	9 379	6 163	5 167	10 480	7 174	5 435			
013	2,00 -	5,00	unter	0,25	601	2 383	1 939	106	176	689	545	27			
014			0,25 -	0,50	995	4 082	3 201	351	266	1 012	785	94			
015			0,50 -	1,00	1 225	5 296	3 980	861	423	1 926	1 275	304			
016			1,00 -	2,00	1 409	5 853	4 421	1 974	750	3 086	2 180	1 084			
017			2,00 -	3,00	1 906	7 119	5 376	4 532	1 699	6 134	4 570	4 049			
018			3,00 -	5,00	1 413	6 702	5 521	5 309	1 374	6 473	5 350	5 174			
019			Zusammen		7 549	31 436	24 438	13 133	4 688	19 320	14 705	10 733			
020	5,00 -	10,00	unter	0,25	447	3 909	3 216	83	47	393	306	8			
021			0,25 -	0,50	797	6 986	5 676	277	70	580	468	25			
022			0,50 -	1,00	934	8 407	6 749	642	96	845	677	69			
023			1,00 -	2,00	943	8 795	6 701	1 280	200	2 166	1 363	278			
024			2,00 -	3,00	547	4 679	3 865	1 296	204	1 636	1 383	479			
025			3,00 -	5,00	760	6 467	5 301	2 952	459	3 730	3 052	1 836			
026			5,00 -	10,00	1 665	14 187	12 110	11 205	1 551	13 087	11 193	10 521			
027			Zusammen		6 093	53 431	43 617	17 736	2 627	22 437	18 442	13 215			
028	10,00 -	20,00	unter	0,25	338	5 491	4 757	61	31	451	424	4			
029			0,25 -	0,50	692	11 590	9 929	238	25	395	341	8			
030			0,50 -	1,00	853	14 380	12 187	578	46	756	620	31			
031			1,00 -	2,00	909	15 076	13 094	1 200	78	1 149	1 044	107			
032			2,00 -	3,00	458	7 545	6 586	1 068	67	1 104	926	153			
033			3,00 -	5,00	512	8 413	7 402	1 933	132	2 044	1 824	511			
034			5,00 -	10,00	782	12 706	11 012	5 636	437	6 940	5 838	3 288			
035			10,00 -	20,00	1 217	20 277	17 805	16 482	1 161	18 987	16 884	15 814			
036			Zusammen		5 761	95 479	82 781	27 195	1 977	31 826	27 899	19 917			
037	20,00 und mehr		unter	0,25	367	25 152	24 029	66	13	705	638	2			
038			0,25 -	0,50	836	51 650	48 284	287	18	3 198	3 052	6			
039			0,50 -	1,00	1 148	86 689	80 770	760	44	11 863	10 911	29			
040			1,00 -	2,00	1 381	122 991	115 448	1 847	69	10 478	9 175	90			
041			2,00 -	3,00	943	140 716	135 423	2 183	46	2 304	2 080	106			
042			3,00 -	5,00	1 087	154 120	148 009	4 036	68	3 517	3 307	262			
043			5,00 -	10,00	1 450	183 161	174 111	10 039	140	6 761	5 927	1 050			
044			10,00 und mehr		2 707	477 504	454 714	87 702	1 357	95 542	88 011	55 858			
045			Zusammen		9 919	1 241 982	1 180 790	106 920	1 755	134 368	123 102	57 403			
046	Insgesamt		unter	0,25	8 933	41 869	36 643	1 404	6 346	5 826	3 687	928			
047			0,25 -	0,50	10 440	81 498	71 294	3 634	6 245	10 680	7 589	2 184			
048			0,50 -	1,00	10 107	123 714	108 912	6 935	5 948	23 227	17 905	4 123			
049			1,00 -	2,00	8 094	159 804	144 556	10 926	4 428	23 695	18 458	6 039			
050			2,00 -	3,00	3 854	160 060	151 260	9 079	2 016	11 179	8 959	4 788			
051			3,00 -	5,00	3 772	175 702	166 233	14 229	2 033	15 765	13 532	7 783			
052			5,00 -	10,00	3 897	210 054	197 233	26 880	2 128	26 788	22 958	14 858			
053			10,00 und mehr		3 924	497 781	472 519	104 185	2 518	114 529	104 895	71 672			
054			Insgesamt		53 021	1 450 480	1 348 650	177 272	31 662	231 689	197 984	112 376			
055	darunter: 50,00 und mehr		unter	1,00	596	104 053	98 810	282	21	13 820	12 834	11			
056			1,00 -	5,00	1 284	344 145	331 951	3 194	48	11 869	10 464	117			
057			5,00 -	10,00	649	154 860	148 000	4 497	24	3 204	2 585	176			
058			10,00 -	20,00	526	119 899	114 866	7 183	50	5 473	5 025	723			
059			20,00 -	50,00	439	144 957	138 657	13 438	118	12 014	11 194	4 050			
060			50,00 und mehr		335	162 818	156 758	37 500	240	45 772	43 614	28 642			
061			Zusammen		3 829	1 030 733	989 042	66 096	501	92 152	85 716	33 720			
062	100,00 und mehr		unter	1,00	151	71 667	68 774	75	8	12 868	12 000	4			
063			1,00 -	5,00	392	276 738	270 821	1 013	14	9 383	8 194	27			
064			5,00 -	10,00	205	121 646	117 300	1 433	8	1 966	1 515	61			
065			10,00 -	20,00	190	94 553	91 197	2 626	10	2 301	2 223	144			
066			20,00 -	50,00	200	127 263	122 239	6 135	19	4 996	4 806	706			
067			50,00 und mehr		207	153 207	147 746	29 242	119	36 835	35 213	20 810			
068			Zusammen		1 345	845 074	818 077	40 524	178	68 350	63 951	21 753			

1994 nach Betriebsarten sowie nach Größenklassen  
und der gärtnerischen Nutzfläche

insgesamt

nach ihrer Betriebsart												Lfd.
betriebe				landwirtschaftliche Betriebe mit Gartenbau								
Gartenbaubetriebe mit Landwirtschaft mit 50 bis unter 75 %				mit 25 bis unter 50 %				mit unter 25 %				
aus dem Gartenbau												
Betriebe	Betriebs- fläche	LF	GN	Betriebe	Betriebs- fläche	LF	GN	Betriebe	Betriebs- fläche	LF	GN	Nr.
Anzahl	ha			Anzahl	ha			Anzahl	ha			
9	10	11	12	13	14	15	16	17	18	19	20	
Deutschland												
121	109	40	20	80	47	30	15	126	87	48	22	
52	45	22	16	29	31	12	8	35	44	14	10	002
173	153	61	36	109	78	42	23	161	132	63	33	003
78	78	55	14	99	88	67	19	218	215	159	41	004
191	184	135	71	181	181	136	63	218	201	158	72	005
70	75	56	42	30	43	26	18	32	46	26	19	006
339	337	246	127	310	311	229	100	468	462	343	132	007
77	151	111	14	63	125	86	12	239	446	331	44	008
123	242	178	41	183	317	256	65	242	448	351	82	009
199	381	289	140	157	301	230	103	120	257	177	80	010
75	155	122	91	31	66	51	37	15	51	23	18	011
474	930	700	286	434	809	624	217	616	1 203	881	225	012
70	282	217	13	74	292	232	13	281	1 121	946	52	013
172	748	552	59	149	633	485	54	408	1 689	1 379	144	014
228	938	728	158	236	999	792	170	338	1 433	1 186	231	015
324	1 318	1 067	437	198	851	685	274	137	598	489	178	016
124	580	469	292	57	272	229	133	26	132	107	58	017
26	137	116	91	8	59	34	27	5	32	21	17	018
944	4 004	3 149	1 048	722	3 106	2 457	671	1 195	5 006	4 127	681	019
49	411	342	10	67	649	476	12	284	2 456	2 091	54	020
96	811	650	33	116	1 242	809	40	515	4 352	3 749	180	021
155	1 390	1 096	110	202	1 837	1 451	144	481	4 336	3 525	320	022
248	2 263	1 756	338	208	1 819	1 472	285	287	2 548	2 110	380	023
151	1 388	1 066	358	113	969	804	272	79	687	611	186	024
187	1 622	1 378	702	88	886	678	320	26	228	193	94	025
91	888	737	550	17	164	136	98	6	48	44	36	026
977	8 773	7 025	2 101	811	7 566	5 827	1 171	1 678	14 655	12 324	1 249	027
14	185	163	2	26	427	354	5	267	4 429	3 816	50	028
42	727	585	14	81	1 239	1 138	28	544	9 230	7 965	187	029
81	1 339	1 133	55	152	2 492	2 183	104	574	9 793	8 251	387	030
139	2 235	1 934	189	216	3 512	3 132	295	476	8 179	6 984	608	031
101	1 605	1 412	242	126	1 957	1 805	300	164	2 879	2 453	373	032
149	2 508	2 171	567	140	2 260	2 027	523	91	1 600	1 379	332	033
232	3 834	3 467	1 637	93	1 613	1 425	586	20	320	282	125	034
47	1 128	775	549	4	79	66	58	5	83	80	61	035
805	13 560	11 641	3 255	838	13 580	12 132	1 900	2 141	36 513	31 109	2 123	036
12	2 272	2 237	2	15	680	661	3	327	21 495	20 493	60	037
22	829	772	8	54	2 554	2 158	19	742	45 069	42 302	254	038
34	1 239	1 205	25	109	5 729	5 247	75	961	67 859	63 406	631	039
77	2 995	2 740	105	228	10 411	9 688	315	1 007	99 105	93 845	1 337	040
86	4 877	4 614	200	207	10 980	10 310	488	604	122 554	118 419	1 388	041
151	6 594	5 752	572	316	19 468	17 904	1 196	552	124 541	121 047	2 006	042
399	19 680	18 411	2 872	366	27 567	26 071	2 523	545	129 153	123 703	3 595	043
608	44 546	40 647	13 445	349	58 144	54 891	7 648	393	279 272	271 165	10 751	044
1 389	83 031	76 377	17 228	1 644	135 533	126 931	12 266	5 131	889 049	854 379	20 022	045
421	3 488	3 165	74	424	2 307	1 907	78	1 742	30 248	27 884	323	046
698	5 587	2 894	243	793	6 197	4 994	278	2 704	61 034	55 817	929	047
767	5 362	4 505	529	886	11 400	9 930	614	2 506	83 725	76 571	1 668	048
863	8 967	7 618	1 159	881	16 660	15 029	1 207	1 922	110 481	103 451	2 521	049
462	8 450	7 561	1 092	503	14 179	13 149	1 194	873	126 252	121 590	2 005	050
513	10 861	9 417	1 931	552	22 674	20 643	2 065	674	126 402	122 640	2 450	051
722	24 402	22 615	5 059	476	29 343	27 632	3 207	571	129 521	124 029	3 756	052
655	45 674	41 422	13 994	353	58 223	54 957	7 706	398	279 355	271 245	10 812	053
5 101	110 789	99 198	24 082	4 868	160 983	148 242	16 348	11 390	947 019	903 227	24 465	054
12	2 692	2 652	6	32	4 185	3 853	15	531	83 357	79 670	251	055
60	6 068	5 670	178	199	22 511	20 946	577	977	303 697	294 871	2 321	056
102	9 985	9 291	743	138	19 255	18 340	980	385	122 416	117 785	2 599	057
117	9 890	9 450	1 646	147	17 230	15 852	1 988	212	87 305	84 538	2 826	058
128	15 201	13 318	3 799	84	14 894	14 307	2 420	109	102 848	99 838	3 170	059
31	7 043	6 378	2 690	21	22 094	21 040	1 837	43	87 908	85 725	4 332	060
450	50 879	46 759	9 061	621	100 170	94 139	7 817	2 257	787 532	762 427	15 498	061
3	2 085	2 062	1	6	2 422	2 001	3	134	54 292	52 711	67	062
6	2 171	2 117	15	31	9 944	9 728	94	341	255 240	250 782	877	063
14	3 919	3 728	95	28	11 235	10 869	213	155	104 526	101 188	1 064	064
19	2 923	2 810	260	39	9 097	8 253	542	122	80 232	77 912	1 680	065
38	8 439	7 002	1 195	46	11 959	11 530	1 389	97	101 870	98 901	2 846	066
27	6 652	6 039	2 465	18	21 811	20 775	1 635	43	87 908	85 725	4 332	067
107	26 189	23 751	4 031	168	66 467	63 156	3 875	892	684 068	667 218	10 866	068

1 Betriebe mit Anbau von Gartenbauerzeugnissen  
der landwirtschaftlich genutzten Fläche

1.1 Betriebe

Lfd. Nr.	Landwirt- schaftlich genutzte Fläche (LF)	Gärtnerische Nutzfläche (GN)	Betriebe mit Anbau von Gartenbauerzeugnissen				Davon sind			
			zum Verkauf				Gartenbau			
			insgesamt				reine Gartenbaubetriebe mit 75 bis 100 %			
							der Betriebseinnahmen			
			Betriebe	Betriebs- fläche	LF	GN	Betriebe	Betriebs- fläche	LF	GN
			Anzahl	ha	ha	ha	Anzahl	ha	ha	ha
	von ... bis unter ... ha	von ... bis unter ... ha	1	2	3	4	5	6	7	8
Früheres Bundesgebiet										
001	unter 0,50	unter 0,25	4 681	2 234	905	687	4 360	2 016	789	630
002		0,25 - 0,50	3 943	3 009	1 412	1 351	3 830	2 892	1 365	1 317
003		Zusammen	8 624	5 244	2 317	2 038	8 190	4 908	2 153	1 947
004	0,50 - 1,00	unter 0,25	864	948	604	153	471	571	325	79
005		0,25 - 0,50	1 534	1 709	1 072	547	951	1 149	650	343
006		0,50 - 1,00	4 055	5 594	2 901	2 751	3 329	5 434	2 797	2 675
007		Zusammen	6 453	8 251	4 578	3 451	5 351	7 154	3 772	3 098
008	1,00 - 2,00	unter 0,25	692	1 269	954	123	326	611	445	55
009		0,25 - 0,50	1 012	1 996	1 418	357	470	999	639	170
010		0,50 - 1,00	1 375	2 739	1 903	980	905	1 812	1 215	660
011		1,00 - 2,00	3 179	6 534	4 503	4 249	3 063	6 270	4 315	4 110
012		Zusammen	6 258	12 538	8 775	5 708	4 764	9 692	6 615	4 995
013	2,00 - 5,00	unter 0,25	574	2 286	1 855	102	167	660	517	26
014		0,25 - 0,50	968	3 936	3 113	341	253	963	747	89
015		0,50 - 1,00	1 195	5 188	3 894	839	404	1 864	1 223	289
016		1,00 - 2,00	1 348	5 632	4 246	1 891	703	2 918	2 053	1 020
017		2,00 - 3,00	1 788	6 716	5 053	4 254	1 586	5 759	4 268	3 782
018		3,00 - 5,00	1 322	6 282	5 165	4 962	1 284	6 058	4 999	4 831
019		Zusammen	7 195	30 041	23 326	12 388	4 397	18 223	13 806	10 037
020	5,00 - 10,00	unter 0,25	433	3 803	3 117	81	43	362	279	7
021		0,25 - 0,50	758	6 713	5 473	268	66	516	440	23
022		0,50 - 1,00	910	8 225	6 584	625	93	826	659	66
023		1,00 - 2,00	929	8 672	6 601	1 261	195	2 123	1 327	271
024		2,00 - 3,00	534	4 577	3 776	1 267	194	1 556	1 315	457
025		3,00 - 5,00	733	6 236	5 113	2 842	436	3 530	2 892	1 743
026		5,00 - 10,00	1 563	13 349	11 417	10 525	1 450	12 259	10 509	9 845
027		Zusammen	5 870	51 577	42 082	16 869	2 477	21 171	17 421	12 413
028	10,00 - 20,00	unter 0,25	325	5 217	4 550	59	30	433	406	4
029		0,25 - 0,50	666	11 193	9 569	229	21	334	286	7
030		0,50 - 1,00	831	14 017	11 864	563	44	718	532	30
031		1,00 - 2,00	892	14 810	12 870	1 178	75	1 113	1 012	103
032		2,00 - 3,00	451	7 437	6 507	1 053	61	1 008	849	140
033		3,00 - 5,00	497	8 140	7 187	1 879	125	1 913	1 724	483
034		5,00 - 10,00	758	12 297	10 676	5 456	415	6 569	5 532	3 124
035		10,00 - 20,00	1 150	19 228	16 825	15 563	1 096	17 975	15 940	14 917
036		Zusammen	5 570	92 338	80 047	25 981	1 867	30 063	26 340	18 808
037	20,00 und mehr	unter 0,25	341	14 936	13 940	63	11	637	574	2
038		0,25 - 0,50	796	35 375	32 311	272	15	642	590	5
039		0,50 - 1,00	1 094	53 427	47 898	724	39	2 486	1 654	26
040		1,00 - 2,00	1 313	67 136	59 989	1 752	65	4 366	3 094	86
041		2,00 - 3,00	868	47 686	43 932	2 005	44	2 257	2 034	101
042		3,00 - 5,00	1 003	57 990	52 816	3 726	66	2 900	2 690	256
043		5,00 - 10,00	1 359	85 456	77 717	9 415	125	6 199	5 385	937
044		10,00 und mehr	2 264	158 859	141 635	54 928	1 101	53 621	47 177	32 740
045		Zusammen	9 038	520 864	470 238	72 885	1 466	73 107	63 197	34 153
046	Insgesamt	unter 0,25	7 910	30 694	25 926	1 267	5 408	5 291	3 334	803
047		0,25 - 0,50	9 687	63 931	54 366	3 366	5 606	7 495	4 716	1 955
048		0,50 - 1,00	9 460	89 190	75 043	6 481	5 414	13 139	8 140	3 747
049		1,00 - 2,00	7 661	102 786	88 209	10 331	4 101	16 791	11 800	5 590
050		2,00 - 3,00	3 641	66 416	59 268	8 579	1 885	10 580	8 466	4 481
051		3,00 - 5,00	3 555	78 648	70 281	13 409	1 911	14 401	12 304	7 313
052		5,00 - 10,00	3 680	111 102	99 810	25 396	1 990	25 026	21 426	13 907
053		10,00 und mehr	3 414	178 086	158 460	70 491	2 197	71 596	63 118	47 657
054		Insgesamt	49 008	720 853	631 362	139 320	28 512	164 319	133 305	85 452
055	darunter: 50,00 und mehr	unter 1,00	519	45 752	41 202	246	16	2 034	1 217	9
056		1,00 - 5,00	1 076	99 744	90 397	2 555	43	5 168	3 788	108
057		5,00 - 10,00	578	57 783	52 214	4 019	21	2 986	2 369	154
058		10,00 - 20,00	471	48 532	44 865	6 404	45	4 410	3 975	640
059		20,00 - 50,00	348	43 416	38 354	10 433	97	7 637	7 043	3 303
060		50,00 und mehr	149	20 854	17 601	11 663	116	12 867	11 422	9 429
061		Zusammen	3 141	316 081	284 632	35 419	338	35 102	29 814	13 643
062	100,00 und mehr	unter 1,00	90	14 558	12 341	45	3	1 082	383	2
063		1,00 - 5,00	205	33 889	30 757	525	10	2 758	1 590	19
064		5,00 - 10,00	143	25 216	22 146	1 016	7	1 863	1 412	55
065		10,00 - 20,00	139	23 486	21 486	1 917	9	1 538	1 463	132
066		20,00 - 50,00	130	27 307	23 374	3 790	14	1 875	1 783	485
067		50,00 und mehr	66	14 611	11 852	6 424	39	7 169	6 192	4 560
068		Zusammen	773	139 066	121 955	13 717	82	16 285	12 824	5 252



1994 nach Betriebsarten sowie nach Größenklassen  
und der gärtnerischen Nutzfläche

insgesamt

nach ihrer Betriebsart												Lfd
betriebe				landwirtschaftliche Betriebe mit Gartenbau								
Gartenbaubetriebe mit Landwirtschaft mit 50 bis unter 75 %				mit 25 bis unter 50 %				mit unter 25 %				
aus dem Gartenbau												Nr.
Betriebe	Betriebs- fläche	LF	GN	Betriebe	Betriebs- fläche	LF	GN	Betriebe	Betriebs- fläche	LF	GN	
Anzahl		ha		Anzahl		ha		Anzahl		ha		
9	10	11	12	13	14	15	16	17	18	19	20	
Früheres Bundesgebiet												
120	86	40	20	78	46	29	15	123	86	48	22	001
51	42	21	16	29	31	12	8	33	43	14	10	002
171	128	61	36	107	78	42	23	156	130	61	32	003
76	74	53	14	99	88	67	19	218	215	159	41	004
186	180	131	69	181	181	136	63	216	200	156	72	005
65	71	52	39	30	43	26	18	31	45	26	19	006
327	325	236	121	310	311	229	100	465	460	341	131	007
73	138	105	13	60	114	82	11	233	406	321	44	008
119	234	172	40	182	316	255	64	241	446	349	82	009
196	374	284	138	156	300	229	102	118	254	174	79	010
70	147	114	83	31	66	51	37	15	51	23	18	011
458	893	676	275	429	796	617	215	607	1 157	867	223	012
69	278	213	12	70	277	220	13	268	1 071	904	51	013
166	689	531	57	145	613	470	53	404	1 670	1 366	142	014
222	918	709	153	234	993	787	168	335	1 413	1 175	229	015
315	1 286	1 039	425	196	843	677	272	134	585	476	174	016
121	562	456	285	57	272	229	133	24	124	100	54	017
25	133	111	87	8	59	34	27	5	32	21	17	018
918	3 866	3 059	1 020	710	3 057	2 418	664	1 170	4 895	4 042	666	019
48	404	334	9	64	622	450	12	278	2 415	2 054	53	020
90	767	612	32	114	1 227	796	39	498	4 204	3 625	175	021
150	1 349	1 058	106	199	1 809	1 430	142	468	4 242	3 437	311	022
247	2 258	1 751	337	204	1 772	1 441	279	283	2 519	2 083	374	023
150	1 382	1 060	355	113	969	804	272	77	670	597	182	024
184	1 600	1 357	689	87	878	671	316	26	228	193	94	025
90	879	728	545	17	164	136	98	6	48	44	36	026
959	8 637	6 900	2 074	798	7 441	5 729	1 159	1 636	14 328	12 032	1 224	027
14	185	163	2	24	376	315	4	257	4 223	3 666	48	028
40	703	562	14	75	1 143	1 049	26	530	9 013	7 672	183	029
75	1 255	1 050	51	150	2 458	2 148	103	562	9 587	8 074	379	030
136	2 197	1 899	186	212	3 441	3 065	291	469	8 059	6 894	599	031
101	1 605	1 412	242	126	1 957	1 805	300	163	2 867	2 441	371	032
145	2 455	2 120	553	138	2 227	1 994	517	89	1 545	1 349	326	033
230	3 795	3 436	1 621	93	1 613	1 425	586	20	320	282	125	034
45	1 091	739	526	4	79	66	58	5	83	80	61	035
786	13 286	11 381	3 195	822	13 293	11 867	1 885	2 095	35 697	30 459	2 093	036
10	360	348	1	14	572	555	2	306	13 367	12 464	57	037
19	657	607	7	51	2 325	1 957	18	711	31 751	29 156	242	038
34	1 239	1 205	25	107	4 344	3 892	74	914	45 358	41 147	600	039
73	2 790	2 537	100	225	8 941	8 221	310	950	51 040	46 137	1 257	040
82	3 407	3 149	190	200	8 900	8 241	473	542	33 122	30 507	1 241	041
149	6 471	5 632	563	308	15 579	14 018	1 165	480	33 039	30 476	1 742	042
389	17 127	15 889	2 806	359	19 717	18 396	2 468	486	42 413	38 048	3 204	043
585	37 932	34 570	11 796	324	30 060	27 416	5 990	254	37 246	32 471	4 402	044
1 341	69 982	63 937	15 487	1 588	90 438	82 697	10 499	4 643	287 337	260 407	12 746	045
410	1 525	1 257	73	409	2 095	1 719	76	1 683	21 784	19 615	315	046
671	3 272	2 637	233	777	5 836	4 675	272	2 633	47 328	42 338	905	047
742	5 205	4 357	512	876	9 946	8 513	607	2 428	60 899	54 032	1 615	048
841	8 678	7 339	1 131	868	15 062	13 455	1 188	1 851	62 255	55 614	2 423	049
454	6 955	6 077	1 072	496	12 098	11 080	1 178	806	36 783	33 645	1 848	050
503	10 659	9 220	1 892	541	18 743	16 716	2 024	600	34 844	32 040	2 179	051
709	21 801	20 053	4 972	469	21 493	19 957	3 152	512	42 782	38 373	3 365	052
630	39 023	35 309	12 322	328	30 139	27 483	6 048	259	37 329	32 551	4 464	053
4 960	97 118	86 250	22 208	4 764	115 413	103 598	14 546	10 772	344 003	308 209	17 114	054
8	640	629	5	29	2 564	2 070	14	466	40 514	37 286	218	055
55	4 420	4 028	166	182	15 110	13 560	529	796	75 046	69 021	1 852	056
98	7 625	6 961	719	133	11 494	10 754	939	326	35 677	32 129	2 207	057
116	9 584	9 144	1 635	145	14 588	13 212	1 959	165	19 950	18 534	2 171	058
118	12 797	10 970	3 457	75	9 080	8 582	2 108	58	13 902	11 758	1 564	059
20	3 181	2 988	1 403	9	2 546	2 000	552	4	2 260	1 191	278	060
415	38 248	34 721	7 385	573	55 382	50 178	6 100	1 815	187 350	169 919	8 291	061
.	.	.	.	.	.	.	.	83	12 502	11 367	42	062
13	1 758	1 590	88	24	3 529	3 334	180	169	27 304	25 601	430	063
18	2 616	2 503	249	37	6 454	5 612	512	99	18 066	15 809	692	064
31	6 229	4 833	939	38	6 211	5 872	1 101	75	12 877	11 907	1 024	065
17	2 919	2 734	1 235	6	2 263	1 735	350	47	12 992	10 887	1 264	066
85	14 474	12 562	2 525	129	22 307	19 808	2 209	4	2 260	1 191	278	067
								477	86 001	76 761	3 730	068

1 Betriebe mit Anbau von Gartenbauerzeugnissen  
der landwirtschaftlich genutzten Fläche

1.1 Betriebe

Lfd Nr.	Landwirt- schaftlich genutzte Fläche (LF)  von ... bis unter ... ha	Gärtnerische Nutzfläche (GN)  von ... bis unter ... ha	Betriebe mit Anbau von Gartenbauerzeugnissen				Davon sind			
			zum Verkauf				Gartenbau			
			insgesamt				reine Gartenbaubetriebe mit 75 bis 100 %			
							der Betriebseinnahmen			
			Betriebe	Betriebs- fläche	LF	GN	Betriebe	Betriebs- fläche	LF	GN
			Anzahl	ha			Anzahl	ha		
			1	2	3	4	5	6	7	8

Baden-Württemberg

001	unter	0,50	unter	0,25	1 287	690	339	222	1 059	559	252	180
002				0,25 - 0,50	1 044	738	389	353	951	671	350	325
003				Zusammen	2 331	1 428	728	575	2 010	1 230	602	505
004	0,50 - 1,00		unter	0,25	525	526	369	98	228	251	159	41
005				0,25 - 0,50	900	909	634	320	466	503	319	169
006				0,50 - 1,00	1 096	1 866	810	732	1 020	1 784	747	687
007				Zusammen	2 521	3 301	1 813	1 150	1 714	2 537	1 225	898
008	1,00 - 2,00		unter	0,25	373	639	512	69	131	232	183	23
009				0,25 - 0,50	569	1 064	802	204	228	445	313	85
010				0,50 - 1,00	700	1 334	968	501	414	777	555	304
011				1,00 - 2,00	803	1 666	1 182	1 058	742	1 533	1 083	985
012				Zusammen	2 445	4 703	3 465	1 832	1 515	2 988	2 134	1 397
013	2,00 - 5,00		unter	0,25	262	1 003	834	49	58	226	173	10
014				0,25 - 0,50	483	1 827	1 529	174	109	408	318	39
015				0,50 - 1,00	610	2 394	1 954	437	186	743	562	135
016				1,00 - 2,00	639	2 632	2 010	908	296	1 195	844	440
017				2,00 - 3,00	520	2 117	1 646	1 238	391	1 465	1 133	932
018				3,00 - 5,00	266	1 292	1 072	988	245	1 178	977	915
019				Zusammen	2 780	11 266	9 045	3 795	1 285	5 215	4 006	2 471
020	5,00 - 10,00		unter	0,25	204	1 710	1 458	39	21	179	136	4
021				0,25 - 0,50	316	2 536	2 262	113	27	200	171	9
022				0,50 - 1,00	374	3 388	2 692	260	39	350	280	27
023				1,00 - 2,00	426	3 831	3 015	593	75	644	512	107
024				2,00 - 3,00	273	2 450	1 910	660	74	613	486	178
025				3,00 - 5,00	328	3 013	2 316	1 262	158	1 335	1 053	632
026				5,00 - 10,00	332	3 129	2 517	2 165	271	2 503	2 021	1 802
027				Zusammen	2 253	20 057	16 169	5 093	685	5 824	4 659	2 759
028	10,00 - 20,00		unter	0,25	147	2 368	2 080	27	11	163	155	2
029				0,25 - 0,50	259	4 549	3 768	90	11	184	155	4
030				0,50 - 1,00	318	5 380	4 543	220	15	235	198	10
031				1,00 - 2,00	345	5 686	4 909	471	23	325	297	31
032				2,00 - 3,00	177	2 899	2 523	423	17	256	227	40
033				3,00 - 5,00	224	3 878	3 280	849	43	649	573	168
034				5,00 - 10,00	283	4 520	4 002	2 038	135	2 002	1 791	1 008
035				10,00 - 20,00	204	3 501	3 097	2 685	190	3 230	2 859	2 529
036				Zusammen	1 957	32 781	28 200	6 805	445	7 045	6 255	3 792
037	20,00 und mehr		unter	0,25	149	6 077	5 787	27	.	.	.	.
038				0,25 - 0,50	325	12 432	11 907	115	.	.	.	.
039				0,50 - 1,00	353	14 044	13 219	244	11	431	420	8
040				1,00 - 2,00	338	13 555	12 754	469	14	522	495	20
041				2,00 - 3,00	244	9 766	9 189	583	6	151	145	15
042				3,00 - 5,00	243	9 806	9 102	936	14	371	351	57
043				5,00 - 10,00	269	12 335	11 402	1 850	32	973	922	244
044				10,00 und mehr	305	16 387	14 894	7 135	167	7 370	6 804	4 638
045				Zusammen	2 232	94 401	88 252	11 399	254	10 321	9 564	4 985
046	Insgesamt		unter	0,25	2 947	13 014	11 378	533	1 511	1 803	1 199	260
047				0,25 - 0,50	3 896	24 055	21 290	1 370	1 799	2 720	1 917	634
048				0,50 - 1,00	3 451	28 407	24 186	2 395	1 685	4 320	2 762	1 171
049				1,00 - 2,00	2 551	27 369	23 870	3 498	1 150	4 220	3 231	1 583
050				2,00 - 3,00	1 214	17 233	15 267	2 905	488	2 485	1 991	1 165
051				3,00 - 5,00	1 067	17 988	15 769	4 036	460	3 533	2 954	1 772
052				5,00 - 10,00	884	19 984	17 920	6 093	438	5 478	4 734	3 055
053				10,00 und mehr	509	19 887	17 990	9 820	357	10 600	9 663	7 166
054	Insgesamt				16 519	167 938	147 672	30 650	7 888	35 160	28 444	16 808

1994 nach Betriebsarten sowie nach Größenklassen  
und der gärtnerischen Nutzfläche

insgesamt

nach ihrer Betriebsart												Lfd
betriebe				landwirtschaftliche Betriebe mit Gartenbau								
Gartenbaubetriebe mit Landwirtschaft mit 50 bis unter 75 %				mit 25 bis unter 50 %				mit unter 25 %				
aus dem Gartenbau												
Betriebe	Betriebs- fläche	LF	GN	Betriebe	Betriebs- fläche	LF	GN	Betriebe	Betriebs- fläche	LF	GN	Nr.
Anzahl	ha			Anzahl	ha			Anzahl	ha			
9	10	11	12	13	14	15	16	17	18	19	20	

Baden-Württemberg

67	39	24	13	61	33	23	12	100	58	40	18	001
41	23	17	12	25	29	11	7	27	16	12	8	002
108	62	41	25	86	62	33	19	127	74	52	26	003
45	41	31	9	74	65	50	15	178	170	128	33	004
122	115	87	46	141	143	105	48	171	148	123	57	005
41	43	33	24	21	25	19	13	14	15	12	8	006
208	199	151	79	236	232	174	76	363	333	263	98	007
41	70	58	8	31	58	43	6	170	279	229	32	008
58	106	85	20	119	210	166	42	164	303	237	57	009
109	193	154	79	107	198	157	71	70	166	103	47	010
36	78	58	43	18	40	29	22	7	15	12	8	011
244	446	356	150	275	506	395	141	411	763	580	144	012
28	117	92	5	35	128	106	7	141	532	463	27	013
80	299	251	28	68	253	218	27	226	868	742	81	014
112	406	342	78	132	517	430	98	180	728	620	126	015
155	612	509	215	116	493	397	162	72	332	261	90	016
76	377	296	182	39	193	157	93	14	81	60	32	017
13	66	59	46	5	24	22	17	3	24	13	10	018
464	1 877	1 549	556	395	1 608	1 331	403	636	2 565	2 159	366	019
19	141	127	4	34	298	232	6	130	1 091	963	25	020
40	324	277	14	39	315	283	14	210	1 697	1 531	75	021
63	606	451	46	99	921	709	73	173	1 512	1 252	115	022
116	1 125	821	163	111	1 002	784	156	124	1 059	898	167	023
87	835	604	210	77	678	546	188	35	324	274	83	024
94	875	683	356	59	643	450	215	17	160	129	60	025
44	461	363	267	14	137	111	78	3	27	23	18	026
463	4 367	3 327	1 060	433	3 995	3 114	731	692	5 871	5 069	544	027
4	46	45	1	.	.	.	.	.	.	.	.	028
17	350	237	6	32	488	466	11	199	3 527	2 909	69	029
28	477	407	20	70	1 156	1 001	51	205	3 511	2 938	140	030
59	954	806	82	110	1 752	1 555	156	153	2 655	2 250	201	031
43	704	588	103	48	755	691	119	69	1 184	1 016	161	032
57	1 072	858	222	67	1 166	992	249	57	991	857	211	033
98	1 611	1 453	707	39	723	603	255	11	184	155	68	034
12	231	200	132	.	.	.	.	.	.	.	.	035
318	5 445	4 594	1 273	376	6 221	5 442	858	818	14 070	11 909	882	036
.	.	.	.	5	210	207	1	140	5 635	5 405	26	037
14	439	433	11	20	696	678	7	289	11 162	10 683	102	038
17	577	503	25	46	1 872	1 662	34	282	11 302	10 703	192	039
20	885	830	49	71	2 351	2 260	101	236	10 103	9 496	323	040
48	1 725	1 599	186	92	2 831	2 725	172	147	5 899	5 489	348	041
103	3 887	3 632	749	72	3 545	3 324	348	95	4 164	3 828	345	042
84	4 762	3 990	1 526	72	2 981	2 796	487	62	4 494	4 051	409	043
296	12 580	11 282	2 549	39	2 533	2 438	754	15	1 722	1 662	217	044
205	494	417	39	416	17 020	16 089	1 904	1 266	54 481	51 318	1 962	045
367	1 481	1 209	130	249	955	777	48	982	9 762	8 991	185	046
367	2 165	1 820	257	444	2 133	1 928	157	1 286	17 720	16 236	449	047
383	3 346	2 697	528	475	4 689	3 977	338	924	17 233	15 627	628	048
226	2 801	2 318	545	426	5 639	5 025	598	592	14 164	12 917	789	049
212	3 738	3 199	811	235	4 458	4 119	572	265	7 489	6 840	623	050
245	5 959	5 448	1 723	223	5 378	4 789	829	172	5 339	4 827	624	051
96	4 993	4 191	1 658	125	3 841	3 509	820	76	4 706	4 229	495	052
2 101	24 977	21 299	5 691	40	2 551	2 455	769	16	1 744	1 681	228	053
2 101	24 977	21 299	5 691	2 217	29 644	26 578	4 130	4 313	78 156	71 350	4 021	054

1 Betriebe mit Anbau von Gartenbauerzeugnissen  
der landwirtschaftlich genutzten Fläche

1.1 Betriebe

Lfd Nr.	Landwirt- schaftlich genutzte Fläche (LF)	Gärtnerische Nutzfläche (GN)	Betriebe mit Anbau von Gartenbauerzeugnissen				Davon sind			
			zum Verkauf				Gartenbau			
			insgesamt				reine Gartenbaubetriebe mit 75 bis 100 %			
							der Betriebseinnahmen			
			Betriebe	Betriebs- fläche	LF	GN	Betriebe	Betriebs- fläche	LF	GN
			Anzahl	ha	ha	ha	Anzahl	ha	ha	ha
	von ... bis unter ... ha	von ... bis unter ... ha	1	2	3	4	5	6	7	8
Bayern										
001	unter 0,50	Zusammen	1 493	1 140	388	348	1 457	1 070	376	341
002	0,50 - 1,00	Zusammen	989	1 465	704	532	878	1 313	622	491
003	1,00 - 2,00	Zusammen	880	2 000	1 240	776	677	1 539	945	669
004	2,00 - 5,00	Zusammen	1 242	5 833	4 160	1 710	642	2 947	2 047	1 298
005	5,00 - 10,00	Zusammen	1 346	12 633	9 719	2 774	424	3 591	2 993	1 900
006	10,00 - 20,00	Zusammen	1 203	21 082	17 344	2 890	195	3 011	2 676	1 622
007	20,00 und mehr	Zusammen	1 411	72 309	60 343	7 841	135	9 897	6 008	3 123
008	Insgesamt	unter 0,25	1 572	7 933	6 183	252	1 026	1 108	570	151
009		0,25 - 0,50	1 938	17 074	13 193	681	992	1 717	946	349
010		0,50 - 1,00	1 900	21 521	16 474	1 291	867	3 221	1 438	596
011		1,00 - 2,00	1 359	22 053	16 848	1 795	554	3 319	1 743	760
012		2,00 - 3,00	546	9 181	7 903	1 264	264	1 404	1 137	623
013		3,00 - 5,00	462	9 085	8 108	1 744	257	2 113	1 794	991
014		5,00 - 10,00	482	12 341	10 680	3 252	264	2 935	2 542	1 823
015		10,00 und mehr	305	17 274	14 509	6 592	184	7 551	5 494	4 151
016	Insgesamt		8 564	116 461	93 898	16 871	4 408	23 368	15 666	9 444
017	darunter 50,00 und mehr	Zusammen	339	31 419	27 143	3 594	33	4 617	2 727	1 261
018	100,00 und mehr	Zusammen	54	10 484	8 276	1 095	7	2 701	1 033	409
Niedersachsen										
001	unter 0,50	Zusammen	1 247	966	320	299	1 238	955	318	298
002	0,50 - 1,00	Zusammen	786	1 228	541	459	765	1 199	526	453
003	1,00 - 2,00	Zusammen	751	1 969	1 057	760	681	1 798	941	729
004	2,00 - 5,00	Zusammen	838	3 986	2 676	1 758	680	3 235	2 141	1 647
005	5,00 - 10,00	Zusammen	598	5 743	4 257	2 648	430	4 222	3 050	2 434
006	10,00 - 20,00	Zusammen	708	12 245	10 313	5 965	459	8 108	6 654	5 372
007	20,00 und mehr	Zusammen	1 964	156 271	138 020	16 099	339	17 915	15 158	7 706
008	Insgesamt	unter 0,25	803	4 023	3 375	116	685	953	654	96
009		0,25 - 0,50	1 216	12 283	10 320	396	876	1 242	581	290
010		0,50 - 1,00	1 199	20 181	16 731	792	802	2 302	1 439	545
011		1,00 - 2,00	1 013	24 718	20 848	1 349	629	3 297	1 890	850
012		2,00 - 3,00	535	20 192	17 606	1 258	303	2 857	1 856	722
013		3,00 - 5,00	570	22 764	19 513	2 140	306	2 370	1 842	1 176
014		5,00 - 10,00	686	31 948	27 544	4 840	385	6 203	4 790	2 772
015		10,00 und mehr	880	46 298	41 245	17 096	606	18 406	15 737	12 187
016	Insgesamt		6 902	182 407	157 183	27 987	4 592	37 431	28 788	18 639
017	darunter: 50,00 und mehr	Zusammen	1 101	124 034	109 836	8 871	75	9 265	7 581	2 784
018	100,00 und mehr	Zusammen	356	63 242	56 515	4 392	21	5 322	4 060	1 356
Nordrhein-Westfalen										
001	unter 0,50	Zusammen	1 258	551	290	274	1 250	546	288	274
002	0,50 - 1,00	Zusammen	783	805	553	495	764	785	539	491
003	1,00 - 2,00	Zusammen	821	1 409	1 142	947	778	1 328	1 076	923
004	2,00 - 5,00	Zusammen	964	3 635	3 032	2 338	835	3 185	2 612	2 218
005	5,00 - 10,00	Zusammen	534	4 166	3 769	2 575	395	3 026	2 762	2 315
006	10,00 - 20,00	Zusammen	543	8 915	7 915	3 815	317	5 024	4 516	3 186
007	20,00 und mehr	Zusammen	1 202	69 546	62 027	14 521	301	13 831	12 633	6 726
008	Insgesamt	unter 0,25	899	1 369	1 169	114	839	622	456	105
009		0,25 - 0,50	747	1 834	1 603	261	645	645	469	229
010		0,50 - 1,00	963	4 788	4 273	669	800	1 159	887	560
011		1,00 - 2,00	1 009	9 001	8 189	1 352	742	2 410	1 975	1 008
012		2,00 - 3,00	572	7 141	6 639	1 333	402	1 866	1 650	951
013		3,00 - 5,00	586	9 209	8 340	2 218	402	2 598	2 357	1 538
014		5,00 - 10,00	617	14 739	13 594	4 247	388	4 365	4 011	2 859
015		10,00 und mehr	712	41 006	34 923	14 772	422	14 060	12 623	9 073
016	Insgesamt		6 105	89 087	78 729	24 965	4 640	27 725	24 428	16 134
017	darunter: 50,00 und mehr	Zusammen	410	42 586	36 951	6 865	64	6 407	5 656	2 229
018	100,00 und mehr	Zusammen	105	20 170	16 399	3 060	16	2 771	2 489	1 090

1994 nach Betriebsarten sowie nach Größenklassen  
und der gärtnerischen Nutzfläche

insgesamt

nach ihrer Betriebsart												Lfd.
betriebe				landwirtschaftliche Betriebe mit Gartenbau								
Gartenbaubetriebe mit Landwirtschaft mit 50 bis unter 75 %				mit 25 bis unter 50 %				mit unter 25 %				
aus dem Gartenbau												
Betriebe	Betriebs- fläche	LF	GN	Betriebe	Betriebs- fläche	LF	GN	Betriebe	Betriebs- fläche	LF	GN	Nr.
Anzahl	ha			Anzahl	ha			Anzahl	ha			
9	10	11	12	13	14	15	16	17	18	19	20	

Bayern

12	24	4	3	7	6	3	2	17	39	6	3	001
28	40	20	12	31	39	23	12	52	72	39	17	002
55	140	82	32	59	120	88	35	89	201	125	39	003
180	931	636	152	141	723	500	107	279	1 231	978	153	004
225	2 079	1 628	360	199	2 099	1 405	190	498	4 864	3 694	324	005
152	2 511	2 147	460	172	2 904	2 458	268	684	12 657	10 064	541	006
144	7 635	6 898	1 882	205	10 174	8 891	1 102	927	44 602	38 547	1 733	007
76	479	372	14	73	507	372	13	397	5 840	4 868	74	008
120	809	565	42	163	2 064	1 275	58	663	12 484	10 406	231	009
151	1 255	917	103	199	2 267	1 835	135	683	14 777	12 283	457	010
168	1 935	1 528	225	165	3 009	2 445	218	472	13 791	11 131	593	011
58	797	683	135	70	1 584	1 407	165	154	5 395	4 676	341	012
71	1 446	1 307	263	53	1 587	1 424	199	81	3 938	3 583	290	013
78	1 825	1 626	523	66	2 826	2 579	437	74	4 755	3 334	469	014
74	4 815	4 417	1 594	25	2 221	2 028	492	22	2 687	2 570	355	015
796	13 361	11 414	2 900	814	16 065	13 366	1 717	2 546	63 667	53 452	2 810	016
47	4 226	3 812	1 046	48	4 573	3 974	507	211	18 002	16 631	780	017
9	1 322	1 252	348	9	1 714	1 388	125	29	4 746	4 604	214	018

Niedersachsen

6	1	1	1	.	.	.	.	.	.	.	.	001
12	14	8	4	.	.	.	.	.	.	.	.	002
40	94	58	16	22	43	33	7	18	34	26	8	003
67	290	212	61	42	207	148	27	49	254	175	23	004
68	576	473	135	37	340	277	38	63	606	456	39	005
86	1 437	1 260	364	52	828	747	123	111	1 872	1 651	106	006
216	13 682	12 005	2 625	263	20 058	17 515	1 804	1 146	104 616	93 342	3 964	007
29	150	118	4	21	261	235	3	68	2 660	2 368	12	008
53	469	390	17	53	540	478	16	234	10 032	8 872	73	009
61	476	386	39	59	988	840	36	277	16 416	14 067	172	010
63	812	717	80	59	2 288	2 022	76	262	18 321	16 220	342	011
38	860	732	88	40	2 325	2 004	94	154	14 350	13 014	354	012
50	1 755	1 405	184	67	4 519	3 695	254	147	14 120	12 570	526	013
81	3 773	3 197	587	61	4 336	3 811	413	159	17 636	15 746	1 068	014
120	7 800	7 073	2 205	62	6 228	5 639	1 110	92	13 864	12 797	1 594	015
495	16 094	14 018	3 206	422	21 485	18 723	2 002	1 393	107 398	95 654	4 141	016
85	8 883	7 853	1 272	150	15 770	13 763	1 368	791	90 117	80 639	3 447	017
23	4 089	3 644	613	46	7 127	6 488	643	266	46 704	42 323	1 781	018

Nordrhein-Westfalen

8	5	2	1	-	-	-	-	-	-	-	-	001
14	15	11	3	.	.	.	.	.	.	.	.	002
35	67	55	21	.	.	.	.	.	.	.	.	003
87	323	281	93	27	100	91	18	15	87	48	8	004
88	745	646	207	27	202	189	36	24	192	172	17	005
96	1 666	1 268	340	80	1 243	1 188	211	60	982	942	78	006
287	15 524	13 996	3 627	255	15 718	14 065	2 136	359	24 473	21 333	2 032	007
35	266	245	5	12	146	143	2	13	335	326	2	008
44	230	214	14	23	269	262	8	35	690	657	11	009
58	702	675	39	43	918	834	30	62	2 010	1 877	39	010
91	901	800	116	70	1 871	1 785	92	106	3 819	3 629	135	011
62	1 282	1 168	139	49	1 534	1 430	110	59	2 459	2 392	132	012
66	1 658	1 332	251	63	2 158	1 965	229	55	2 794	2 686	200	013
104	3 595	3 335	718	60	2 865	2 608	420	85	3 913	3 640	440	014
145	9 711	8 489	3 010	79	7 517	6 518	1 513	66	9 718	7 292	1 176	015
605	18 346	16 258	4 292	399	17 278	15 544	2 404	461	25 738	22 499	2 135	016
97	8 913	7 982	2 001	102	10 266	9 027	1 324	147	17 000	14 287	1 310	017
19	3 334	2 773	648	22	4 248	3 596	597	48	9 817	7 542	725	018

1 Betriebe mit Anbau von Gartenbauerzeugnissen  
der landwirtschaftlich genutzten Fläche

1.1 Betriebe

Lfd Nr.	Landwirt- schaftlich genutzte Fläche (LF)  von ... bis unter ... ha	Gärtnerische Nutzfläche (GN)  von ... bis unter ... ha	Betriebe mit Anbau von Gartenbauerzeugnissen				Davon sind			
			zum Verkauf				Gartenbau			
			insgesamt				reine Gartenbaubetriebe mit 75 bis 100 %			
							der Betriebseinnahmen			
			Betriebe	Betriebs- fläche	LF	GN	Betriebe	Betriebs- fläche	LF	GN
			Anzahl	ha			Anzahl	ha		
			1	2	3	4	5	6	7	8

Brandenburg

001	Insgesamt	unter 0,25	224	1 239	1 063	30	186	101	68	24
002		0,25 - 0,50	170	7 808	7 624	56	112	1 389	1 340	38
003		0,50 - 1,00	167	14 105	13 810	115	106	156	108	74
004		1,00 - 2,00	132	22 724	22 434	181	87	4 557	4 506	120
005		2,00 - 3,00	76	34 586	33 658	175	41	207	178	95
006		3,00 - 5,00	70	36 883	36 440	260	34	236	193	128
007		5,00 - 10,00	77	42 794	42 269	523	41	651	585	281
008		10,00 und mehr	179	103 019	101 453	8 537	121	10 589	10 327	6 133
009	Insgesamt		1 095	263 158	258 751	9 877	728	17 885	17 306	6 893

Hessen

001	Insgesamt	unter 0,25	452	1 055	922	61	370	228	139	48
002		0,25 - 0,50	428	2 196	2 007	148	297	248	157	104
003		0,50 - 1,00	478	4 694	4 499	326	307	649	564	212
004		1,00 - 2,00	409	5 967	5 577	549	229	1 216	1 060	310
005		2,00 - 3,00	186	3 504	3 307	431	108	715	645	256
006		3,00 - 5,00	189	3 936	3 771	705	115	1 103	1 014	436
007		5,00 - 10,00	209	7 078	6 267	1 453	108	1 210	1 136	756
008		10,00 und mehr	199	13 786	12 640	4 466	90	3 082	2 955	2 295
009	Insgesamt		2 550	42 216	38 990	8 140	1 624	8 451	7 669	4 417

Mecklenburg-Vorpommern

001	Insgesamt	unter 0,25	85	1 052	1 030	11	82	47	29	11
002		0,25 - 0,50	37	5 166	5 136	14	32	48	29	12
003		0,50 - 1,00	38	5 725	5 710	27	30	43	33	21
004		1,00 - 2,00	39	11 011	10 873	54	31	170	107	44
005		2,00 - 3,00	22	17 563	17 393	52	10	58	48	23
006		3,00 - 5,00	20	17 843	17 684	75	8	502	498	30
007		5,00 - 10,00	15	11 017	10 708	102	6	117	87	45
008		10,00 und mehr	63	38 029	37 435	4 401	42	6 632	6 435	3 577
009	Insgesamt		319	102 406	100 970	4 737	241	7 616	7 266	3 764

Rheinland-Pfalz

001	Insgesamt	unter 0,25	813	2 326	2 155	133	566	280	178	86
002		0,25 - 0,50	1 057	4 618	4 366	367	623	407	314	216
003		0,50 - 1,00	918	7 016	6 713	627	450	648	521	309
004		1,00 - 2,00	746	8 853	8 562	1 013	306	835	738	414
005		2,00 - 3,00	344	4 548	4 391	821	148	618	538	359
006		3,00 - 5,00	315	5 182	4 990	1 199	139	820	759	529
007		5,00 - 10,00	348	7 953	7 655	2 411	152	1 731	1 534	1 065
008		10,00 und mehr	374	14 094	13 654	8 242	245	7 397	7 223	5 850
009	Insgesamt		4 915	54 590	52 486	14 812	2 629	12 736	11 805	8 829

Saarland

001	Insgesamt	unter 0,25	76	135	117	9	74	47	29	9
002		0,25 - 0,50	36	171	137	12	32	41	30	10
003		0,50 - 1,00	42	129	90	31	36	64	29	27
004		1,00 - 2,00	39	376	364	54	31	79	70	44
005		2,00 - 3,00	17	160	152	43	16	113	106	41
006		3,00 - 5,00	20	197	183	74	18	106	93	66
007		5,00 - 10,00	13	113	98	93	13	113	98	93
008		10,00 und mehr	14	418	409	242	13	241	233	230
009	Insgesamt		257	1 700	1 549	558	233	804	687	520

Sachsen

001	Insgesamt	unter 0,25	356	249	173	48	349	209	138	47
002		0,25 - 0,50	303	1 612	1 492	112	295	250	176	109
003		0,50 - 1,00	239	3 938	3 843	168	236	3 659	3 571	166
004		1,00 - 2,00	113	6 771	6 709	153	102	217	162	139
005		2,00 - 3,00	47	4 846	4 751	113	40	161	133	96
006		3,00 - 5,00	44	2 898	2 785	171	40	279	204	154
007		5,00 - 10,00	45	6 215	6 122	306	38	339	311	259
008		10,00 und mehr	96	33 017	31 796	7 689	69	9 206	8 837	5 624
009	Insgesamt		1 243	59 546	57 670	8 760	1 169	14 321	13 531	6 594

1994 nach Betriebsarten sowie nach Größenklassen  
und der gärtnerischen Nutzfläche

insgesamt

nach ihrer Betriebsart												Lfd.
betriebe				landwirtschaftliche Betriebe mit Gartenbau								
Gartenbaubetriebe mit Landwirtschaft mit 50 bis unter 75 %				mit 25 bis unter 50 %				mit unter 25 %				
aus dem Gartenbau												
Betriebe	Betriebs- fläche	LF	GN	Betriebe	Betriebs- fläche	LF	GN	Betriebe	Betriebs- fläche	LF	GN	Nr.
Anzahl	ha			Anzahl	ha			Anzahl	ha			
9	10	11	12	13	14	15	16	17	18	19	20	

Brandenburg

3	34	2	0	11	96	78	2	24	1 008	914	3 001
14	75	65	5	9	102	93	3	35	6 241	6 126	11 002
.	.	.	.	.	.	.	.	44	13 820	13 582	29 003
10	180	175	12	6	1 342	1 326	9	29	16 645	16 427	40 004
7	115	111	26	4	1 350	1 347	14	28	34 031	33 146	64 005
6	280	269	39	5	7 573	7 399	39	25	35 183	34 789	92 006
8	839	740	328	5	4 956	4 915	252	25	34 291	34 016	165 007
66	1 669	1 502	426	46	15 748	15 472	329	45	86 636	85 471	1 824 008
								255	227 855	224 470	2 229 009

Hessen

26	73	67	4	20	94	71	3	36	659	645	6 001
30	128	118	10	24	342	283	9	77	1 478	1 449	25 002
38	262	242	26	33	522	496	21	100	3 261	3 197	67 003
53	562	536	69	37	795	772	52	90	3 395	3 209	118 004
19	587	574	44	26	639	627	58	33	1 563	1 461	73 005
24	554	517	86	23	1 060	1 037	80	27	1 218	1 204	102 006
36	1 017	989	259	23	1 124	1 094	163	42	3 729	3 047	276 007
47	3 013	2 925	1 055	39	4 425	3 819	725	23	3 266	2 941	391 008
273	6 195	5 969	1 552	225	9 001	8 199	1 111	428	18 570	17 153	1 060 009

Mecklenburg-Vorpommern

.	.	.	.	.	.	.	.	.	.	.	001
.	.	.	.	.	.	.	.	5	5 644	5 639	002
.	.	.	.	.	.	.	.	7	10 829	10 755	003
.	.	.	.	.	.	.	.	11	17 234	17 075	004
.	.	.	.	.	.	.	.	9	15 761	15 606	005
.	.	.	.	.	.	.	.	8	10 663	10 385	006
.	.	.	.	.	.	.	.	17	29 774	29 416	007
10	1 906	1 865	419	5	2 042	2 040	16	63	90 842	89 800	416 008
											538 009

Rheinland-Pfalz

37	35	28	7	31	78	74	6	179	1 933	1 875	34 001
53	121	108	19	63	231	214	23	318	3 858	3 730	110 002
57	283	267	40	61	402	392	43	350	5 682	5 533	234 003
57	526	507	77	94	1 012	989	130	289	6 480	6 329	392 004
37	457	443	90	58	814	795	137	101	2 660	2 615	235 005
56	789	775	209	73	1 831	1 776	283	47	1 742	1 680	178 006
90	2 331	2 290	642	68	2 265	2 239	462	38	1 625	1 592	242 007
79	3 426	3 256	1 536	35	2 035	2 022	582	15	1 236	1 153	275 008
466	7 970	7 674	2 619	483	8 669	8 500	1 665	1 337	25 216	24 507	1 699 009

Saarland

.	.	.	.	.	.	.	.	.	.	.	001
.	.	.	.	.	.	.	.	.	.	.	002
.	.	.	.	.	.	.	.	.	.	.	003
.	.	.	.	.	.	.	.	.	.	.	004
.	.	.	.	.	.	.	.	.	.	.	005
.	.	.	.	.	.	.	.	.	.	.	006
.	.	.	.	.	.	.	.	.	.	.	007
.	.	.	.	.	.	.	.	.	.	.	008
9	249	245	21	4	106	104	5	11	541	513	13 009

Sachsen

.	.	.	.	.	.	.	.	.	.	.	001
.	.	.	.	.	.	.	.	.	.	.	002
.	.	.	.	.	.	.	.	.	.	.	003
.	.	.	.	.	.	.	.	.	.	.	004
.	.	.	.	.	.	.	.	.	.	.	005
.	.	.	.	.	.	.	.	.	.	.	006
.	.	.	.	.	.	.	.	.	.	.	007
.	.	.	.	.	.	.	.	.	.	.	008
27	6 155	5 737	738	11	7 683	7 321	499	36	31 387	31 081	928 009

1 Betriebe mit Anbau von Gartenbauerzeugnissen  
der landwirtschaftlich genutzten Fläche

1.1 Betriebe

Lfd Nr.	Landwirt- schaftlich genutzte Fläche (LF)  von ... bis unter ... ha	Gärtnerische Nutzfläche (GN)  von ... bis unter ... ha	Betriebe mit Anbau von Gartenbauerzeugnissen				Davon sind			
			zum Verkauf				Gartenbau			
			insgesamt				reine Gartenbaubetriebe mit 75 bis 100 %			
							der Betriebseinnahmen			
			Betriebe	Betriebs- fläche	LF	GN	Betriebe	Betriebs- fläche	LF	GN
			Anzahl	ha			Anzahl	ha		
			1	2	3	4	5	6	7	8

Sachsen-Anhalt

001	Insgesamt	unter 0,25	130	2 672	2 603	18	111	71	55	15
002		0,25 - 0,50	112	3 086	2 950	40	82	108	50	30
003		0,50 - 1,00	121	2 728	2 643	87	92	125	85	66
004		1,00 - 2,00	85	14 164	14 047	122	58	114	96	80
005		2,00 - 3,00	48	30 362	29 969	114	25	81	67	57
006		3,00 - 5,00	58	37 283	36 930	221	21	95	88	84
007		5,00 - 10,00	59	29 485	29 176	407	36	438	387	249
008		10,00 und mehr	111	96 586	95 055	7 440	53	11 001	10 841	4 700
009	Insgesamt		724	216 375	213 373	8 449	476	12 034	11 668	5 281

Schleswig-Holstein

001	Insgesamt	unter 0,25	165	366	277	21	160	137	63	20
002		0,25 - 0,50	167	1 135	980	59	146	216	124	52
003		0,50 - 1,00	175	1 769	1 602	118	140	332	228	97
004		1,00 - 2,00	246	3 569	3 298	334	179	780	641	244
005		2,00 - 3,00	150	4 157	3 766	346	79	420	307	184
006		3,00 - 5,00	267	9 716	9 114	997	140	1 353	1 159	527
007		5,00 - 10,00	370	15 933	15 141	2 494	179	2 207	1 892	1 221
008		10,00 und mehr	339	23 595	21 578	7 921	200	8 582	7 721	5 395
009	Insgesamt		1 879	60 241	55 756	12 291	1 223	14 028	12 136	7 740

Thüringen

001	Insgesamt	unter 0,25	220	5 959	5 845	29	203	105	62	27
002		0,25 - 0,50	124	4 892	4 724	44	111	1 387	1 275	39
003		0,50 - 1,00	78	8 023	7 861	54	66	6 100	5 966	46
004		1,00 - 2,00	63	2 343	2 283	84	50	1 841	1 786	66
005		2,00 - 3,00	18	6 281	6 215	42	13	86	63	31
006		3,00 - 5,00	24	2 143	2 109	91	18	248	241	70
007		5,00 - 10,00	18	9 389	9 128	126	14	166	141	98
008		10,00 und mehr	59	48 926	48 229	5 536	34	5 398	5 246	3 890
009	Insgesamt		604	87 955	86 394	6 005	509	15 330	14 782	4 267

Stadtstaaten insgesamt

001	Insgesamt	unter 0,25	191	476	354	29	184	114	53	28
002		0,25 - 0,50	209	568	472	74	203	263	181	72
003		0,50 - 1,00	338	690	477	236	331	449	275	232
004		1,00 - 2,00	290	884	653	387	282	639	453	377
005		2,00 - 3,00	79	307	241	183	79	307	241	183
006		3,00 - 5,00	80	575	497	300	75	407	337	281
007		5,00 - 10,00	74	1 064	931	531	66	836	710	475
008		10,00 und mehr	84	1 836	1 603	1 430	82	1 785	1 559	1 400
009	Insgesamt		1 345	6 401	5 228	3 171	1 302	4 800	3 807	3 048

darunter: Hamburg

001	Insgesamt	unter 0,25	139	451	336	22	134	99	44	21
002		0,25 - 0,50	164	512	423	59	160	240	164	58
003		0,50 - 1,00	306	643	445	216	300	410	248	213
004		1,00 - 2,00	271	840	626	362	264	598	427	353
005		2,00 - 3,00	75	293	231	174	75	293	231	174
006		3,00 - 5,00	70	529	458	262	67	369	306	251
007		5,00 - 10,00	65	837	774	473	57	608	553	416
008		10,00 und mehr	77	1 629	1 414	1 244	76	1 591	1 383	1 224
009	Insgesamt		1 167	5 734	4 708	2 812	1 133	4 207	3 356	2 710

Neue Länder u. Berlin-Ost

001	Insgesamt	unter 0,25	1 023	11 175	10 717	137	938	535	353	125
002		0,25 - 0,50	753	17 567	16 928	268	639	3 185	2 873	230
003		0,50 - 1,00	647	34 524	33 863	453	534	10 087	9 765	376
004		1,00 - 2,00	433	57 018	56 348	595	327	6 905	6 658	450
005		2,00 - 3,00	213	93 643	91 991	500	131	599	493	307
006		3,00 - 5,00	217	97 054	95 952	820	122	1 364	1 228	470
007		5,00 - 10,00	217	98 952	97 424	1 485	138	1 762	1 531	952
008		10,00 und mehr	510	319 695	314 058	33 694	321	42 933	41 777	24 015
009	Insgesamt		4 013	729 627	717 288	37 953	3 150	67 370	64 679	26 924



1994 nach Betriebsarten sowie nach Größenklassen  
und der gärtnerischen Nutzfläche

insgesamt

nach ihrer Betriebsart												Lfd.
betriebe				landwirtschaftliche Betriebe mit Gartenbau								
Gartenbaubetriebe mit Landwirtschaft mit 50 bis unter 75 %				mit 25 bis unter 50 %				mit unter 25 %				
aus dem Gartenbau												
Betriebe	Betriebs- fläche	LF	GN	Betriebe	Betriebs- fläche	LF	GN	Betriebe	Betriebs- fläche	LF	GN	Nr.
Anzahl	ha			Anzahl	ha			Anzahl	ha			
9	10	11	12	13	14	15	16	17	18	19	20	

#### Sachsen-Anhalt

.	.	.	.	.	.	.	.	16	734	706	3	001
6	130	93	2	4	234	203	1	20	2 614	2 604	6	002
6	39	34	4	3	49	41	2	20	2 515	2 483	14	003
.	.	.	.	.	.	.	.	22	13 812	13 724	31	004
.	.	.	.	.	.	.	.	21	28 835	28 458	52	005
-	-	-	-	4	1 059	1 058	15	33	36 130	35 783	122	006
4	1 433	1 409	198	8	11 610	11 497	709	17	28 892	28 638	114	007
27	3 493	3 397	248	26	14 766	14 604	744	46	72 552	71 308	1 834	008
								195	186 083	183 705	2 176	009

#### Schleswig-Holstein

.	.	.	.	-	-	-	-	.	.	.	.	001
.	.	.	.	.	.	.	.	.	.	.	.	002
18	415	400	25	15	354	334	20	27	1 312	1 260	16	003
14	172	159	32	17	698	653	40	34	2 019	1 924	46	004
23	715	681	85	37	2 077	1 905	144	40	2 866	2 648	90	005
68	3 111	2 985	467	65	4 197	4 078	432	67	5 572	5 363	240	006
68	5 087	4 782	1 253	47	5 124	4 971	838	58	6 418	6 186	375	007
198	9 529	9 032	1 865	190	12 738	12 209	1 478	24	4 801	4 104	435	008
								268	23 945	22 378	1 207	009

#### Thüringen

								12	5 833	5 767	2	001
								7	3 476	3 423	2	002
								7	569	563	5	003
								8	471	465	11	004
								4	6 134	6 090	9	005
								5	1 881	1 854	17	006
								4	9 223	8 987	28	007
								21	39 261	38 811	1 407	008
11	449	447	43	16	5 331	5 207	215	68	66 846	65 960	1 480	009

#### Stadtstaaten insgesamt

												001
												002
												003
												004
												005
												006
												007
												008
17	398	341	61	10	428	373	34	16	775	706	27	009

#### darunter: Hamburg

												001
												002
												003
												004
												005
												006
												007
												008
15	388	334	60	9	422	367	34	10	717	651	8	009

#### Neue Länder u. Berlin-Ost

11	1 963	1 908	1	15	212	188	2	59	8 465	8 268	8	001
27	315	258	10	16	361	319	6	71	13 706	13 479	23	002
25	157	148	17	10	1 454	1 417	7	78	22 826	22 539	53	003
22	289	279	28	13	1 598	1 574	19	71	48 226	47 837	98	004
8	1 495	1 484	20	7	2 080	2 069	16	67	89 489	87 945	158	005
10	202	197	39	11	3 931	3 927	41	74	91 558	90 601	271	006
13	2 601	2 562	87	7	7 850	7 675	55	59	86 739	85 656	391	007
25	6 651	6 113	1 672	25	28 084	27 475	1 658	139	242 026	238 693	6 349	008
141	13 671	12 948	1 874	104	45 570	44 643	1 803	618	603 016	595 017	7 351	009

1 Betriebe mit Anbau von Gartenbauerzeugnissen  
der landwirtschaftlich genutzten Fläche

Lfd Nr.	Landwirt- schaftlich genutzte Fläche (LF)  von ... bis unter ... ha  Regionale Einheit	Gärtnerische Nutzfläche (GN)  von ... bis unter ... ha	Betriebe mit Anbau von Gartenbauerzeugnissen				Davon sind			
			zum Verkauf				Gartenbau			
			insgesamt				reine Gartenbaubetriebe mit 75 bis 100 %			
							der Betriebseinnahmen			
			Betriebe	Betriebs- fläche	LF	GN	Betriebe	Betriebs- fläche	LF	GN
		Anzahl		ha		Anzahl		ha		
		1		2		3		4		
		5		6		7		8		

1.2 Betriebe in der Hand

Deutschland											
001	Insgesamt	unter	0,25	8 856	32 820	27 828	1 394	6 280	5 583	3 524	920
002		0,25 -	0,50	10 362	67 261	57 353	3 604	6 177	7 910	4 975	2 158
003		0,50 -	1,00	9 983	96 063	82 594	6 846	5 849	12 735	8 496	4 052
004		1,00 -	2,00	7 925	109 320	95 181	10 695	4 313	16 030	11 478	5 882
005		2,00 -	3,00	3 721	75 742	68 502	8 765	1 941	10 476	8 646	4 612
006		3,00 -	5,00	3 639	94 313	86 138	13 726	1 964	14 975	12 898	7 520
007		5,00 -	10,00	3 762	113 749	102 907	25 963	2 054	24 758	21 603	14 357
008		10,00 und mehr		3 611	234 583	214 604	81 134	2 350	82 331	73 836	55 811
009		Insgesamt		51 859	823 851	735 107	152 127	30 928	174 797	145 457	95 311
010	Baden-Württemberg	Insgesamt		16 327	161 516	143 313	29 857	7 733	32 728	27 147	16 187
011	Bayern	Insgesamt		8 443	114 417	92 488	16 347	4 298	22 294	15 074	8 999
012	Brandenburg	Insgesamt		896	40 012	38 295	4 697	658	6 551	6 198	3 644
013	Hessen	Insgesamt		2 512	39 823	36 904	7 934	1 595	7 554	6 856	4 339
014	Mecklenburg-Vorpommern	Insgesamt		238	24 856	24 531	1 671	205	2 412	2 246	1 261
015	Niedersachsen	Insgesamt		6 835	177 240	153 368	27 715	4 537	35 209	27 658	18 399
016	Nordrhein-Westfalen	Insgesamt		6 040	86 786	76 899	24 667	4 592	27 479	24 229	15 966
017	Rheinland-Pfalz	Insgesamt		4 885	54 009	52 027	14 679	2 603	12 475	11 608	8 716
018	Saarland	Insgesamt		253	1 688	1 539	548	229	792	677	510
019	Sachsen	Insgesamt		1 138	12 828	11 990	4 532	1 087	4 621	4 205	3 440
020	Sachsen-Anhalt	Insgesamt		587	40 882	39 684	3 292	440	2 994	2 802	2 363
021	Schleswig-Holstein	Insgesamt		1 853	59 220	54 856	12 050	1 201	13 520	11 701	7 598
022	Thüringen	Insgesamt		519	4 328	4 079	1 054	460	1 523	1 342	928
023	Stadtstaaten	Insgesamt		1 333	6 245	5 133	3 084	1 290	4 645	3 713	2 961
024	darunter: Hamburg	Insgesamt		1 162	5 690	4 677	2 788	1 128	4 162	3 325	2 686
Früheres Bundesgebiet											
025	Insgesamt	unter	0,25	7 857	30 306	25 666	1 260	5 359	5 054	3 175	796
026		0,25 -	0,50	9 634	63 663	54 159	3 346	5 555	7 278	4 549	1 935
027		0,50 -	1,00	9 375	86 998	73 960	6 422	5 340	11 980	7 946	3 695
028		1,00 -	2,00	7 558	100 133	86 310	10 192	4 019	15 368	10 943	5 477
029		2,00 -	3,00	3 570	63 120	56 453	8 412	1 830	9 994	8 231	4 352
030		3,00 -	5,00	3 491	76 887	68 939	13 164	1 858	13 753	11 763	7 110
031		5,00 -	10,00	3 624	108 487	97 846	25 010	1 943	23 359	20 325	13 582
032		10,00 und mehr		3 350	171 275	153 129	69 013	2 153	69 834	61 666	46 666
033		Insgesamt		48 459	700 868	616 462	136 818	28 057	156 621	128 600	83 612
Neue Länder u.Berlin-Ost											
034	Insgesamt	unter	0,25	999	2 515	2 162	134	921	528	349	123
035		0,25 -	0,50	728	3 598	3 194	259	622	632	425	223
036		0,50 -	1,00	608	9 065	8 633	424	509	755	550	357
037		1,00 -	2,00	367	9 187	8 871	504	294	662	535	405
038		2,00 -	3,00	151	12 623	12 049	353	111	481	415	260
039		3,00 -	5,00	148	17 427	17 199	562	106	1 221	1 136	410
040		5,00 -	10,00	138	5 262	5 062	954	111	1 399	1 278	775
041		10,00 und mehr		261	63 308	61 475	12 121	197	12 497	12 170	9 145
042		Insgesamt		3 400	122 984	118 645	15 310	2 871	18 176	16 857	11 699

1.3 Betriebe in der Hand

Deutschland											
001	Insgesamt	unter	0,25	77	9 049	8 815	10	66	243	163	8
002		0,25 -	0,50	78	14 237	13 941	30	68	2 770	2 614	26
003		0,50 -	1,00	124	27 651	26 318	89	99	10 492	9 409	71
004		1,00 -	2,00	169	50 484	49 375	231	115	7 665	6 980	157
005		2,00 -	3,00	133	84 318	82 758	314	75	703	313	176
006		3,00 -	5,00	133	81 389	80 095	503	69	790	634	263
007		5,00 -	10,00	135	96 305	94 326	917	74	2 030	1 355	501
008		10,00 und mehr		313	263 198	257 915	23 051	168	32 198	31 059	15 861
009		Insgesamt		1 162	626 629	613 543	25 145	734	56 892	52 527	17 065
010	Baden-Württemberg	Insgesamt		192	6 422	4 359	793	155	2 432	1 297	621
011	Bayern	Insgesamt		121	2 044	1 410	524	110	1 074	592	445
012	Brandenburg	Insgesamt		199	223 146	220 456	5 180	70	11 334	11 108	3 249
013	Hessen	Insgesamt		38	2 393	2 086	206	29	897	813	78
014	Mecklenburg-Vorpommern	Insgesamt		81	77 550	76 439	3 066	36	5 204	5 020	2 503
015	Niedersachsen	Insgesamt		67	5 167	3 815	272	55	2 222	1 130	240
016	Nordrhein-Westfalen	Insgesamt		65	2 301	1 830	298	48	246	199	168
017	Rheinland-Pfalz	Insgesamt		30	581	459	133	26	261	197	113
018	Saarland	Insgesamt		4	12	10	10	4	12	10	10
019	Sachsen	Insgesamt		105	46 718	45 680	4 228	82	9 700	9 326	3 154
020	Sachsen-Anhalt	Insgesamt		137	175 493	173 689	5 157	36	9 040	8 866	2 918
021	Schleswig-Holstein	Insgesamt		26	1 021	900	241	22	508	436	142
022	Thüringen	Insgesamt		85	83 627	82 315	4 951	49	13 807	13 440	3 339
023	Stadtstaaten	Insgesamt		12	156	95	87	12	155	94	87
Früheres Bundesgebiet											
024		Insgesamt		549	19 985	14 900	2 502	455	7 698	4 705	1 840
Neue Länder u.Berlin-Ost											
025		Insgesamt		613	606 643	598 643	22 643	279	49 194	47 822	15 225

1994 nach Betriebsarten sowie nach Größenklassen  
und der gärtnerischen Nutzfläche.

nach ihrer Betriebsart												Lfd   
------------------------	--	--	--	--	--	--	--	--	--	--	--	---

natürlicher Personen

> 1 880	10 460	8 617	844	2 097	18 130	15 199	967	1 734	23 216	20 975	322 001
								2 694	49 567	44 490	925 002
								2 490	68 544	61 498	1 656 003
857	8 710	7 425	1 153	873	15 116	13 529	1 194	1 882	69 464	62 749	2 466 004
455	6 777	5 924	1 075	500	12 431	11 411	1 187	825	46 058	42 521	1 891 005
510	10 725	9 297	1 920	544	19 178	17 286	2 033	621	49 435	46 657	2 253 006
717	22 001	20 242	5 026	469	21 661	20 136	3 157	522	45 329	40 927	3 424 007
636	40 198	36 904	13 078	333	31 637	29 045	6 301	292	80 416	74 819	5 943 008
5 055	98 871	88 408	23 095	4 816	118 154	106 606	14 840	11 060	432 029	394 637	18 881 009

010  
011  
012  
013  
014  
015  
016  
017  
018  
019  
020  
021  
022  
023  
024

> 1 818	9 782	8 037	815	2 058	17 488	14 631	953	6 736	129 385	115 447	2 832 025
											026
> 1 783	25 620	22 074	4 064	1 894	45 282	40 819	4 365	3 235	130 122	117 871	6 401 027
											028
> 1 324	58 402	53 844	16 976	792	50 724	46 612	9 126	762	77 441	68 528	7 673 029
											030
> 4 925	93 804	83 955	21 855	4 744	113 495	102 061	14 444	10 733	336 947	301 846	16 906 031
											032
											033

034  
035  
036  
037  
038  
039  
040  
041

130	5 067	4 453	1 240	72	4 659	4 545	396	327	95 082	92 791	1 975 042
-----	-------	-------	-------	----	-------	-------	-----	-----	--------	--------	-----------

juristischer Personen

> 6	1 977	1 947	2	6	1 774	1 632	3	8	7 032	6 909	1 001
								10	11 467	11 327	4 002
								16	15 181	15 073	12 003
6	257	193	6	8	1 544	1 500	13	40	41 017	40 702	55 004
7	1 673	1 637	17	3	1 748	1 738	7	48	80 194	79 069	114 005
3	136	120	11	8	3 496	3 357	32	53	76 967	75 983	197 006
5	2 401	2 373	33	7	7 682	7 496	50	49	84 192	83 102	332 007
19	5 476	4 518	916	20	26 586	25 912	1 405	106	198 939	196 426	4 869 008
46	11 918	10 790	987	52	42 829	41 636	1 508	330	514 990	508 590	5 584 009

010  
011  
012  
013  
014  
015  
016  
017  
018  
019  
020  
021  
022  
023

35	3 314	2 295	353	20	1 918	1 537	102	39	7 056	6 363	208 024
----	-------	-------	-----	----	-------	-------	-----	----	-------	-------	---------

11	8 604	8 495	634	32	40 911	40 098	1 407	291	507 934	502 226	5 376 025
----	-------	-------	-----	----	--------	--------	-------	-----	---------	---------	-----------

2 Gartenbaubetriebe mit Schwerpunkt  
2.1 Betriebe insgesamt nach Größenklassen

Lfd Nr.	Gärtnerische Nutzfläche  (GN)  von ... bis  unter ... ha	Insgesamt					Davon		
							Obst		
		Betriebe	LF	GN			Arbeits- kräfte	Betriebe	LF
				zusammen	Freiland fläche	Gewächs- haus- und Frühbeet- fläche			
Anzahl	ha			VBE	Anzahl	ha			
1	2	3	4	5	6	7	8		

Deutschland

001	unter 0,25	4 976	5 950	795	552	242,33	7 919	1 228	966
002	0,25 - 0,50	6 115	7 416	2 135	1 696	439,43	11 220	2 173	2 104
003	0,50 - 1,00	6 135	21 501	4 252	3 489	762,16	14 977	2 214	5 299
004	1,00 - 2,00	4 879	24 630	6 653	5 913	739,64	13 325	1 581	5 249
005	2,00 - 3,00	2 338	15 892	5 556	5 203	352,44	7 723	740	4 207
006	3,00 - 5,00	2 441	22 282	9 320	8 923	396,51	9 425	720	5 558
007	5,00 - 10,00	2 775	44 757	19 421	19 076	344,88	12 811	990	12 425
008	10,00 und mehr	3 118	137 701	84 023	83 629	393,74	29 475	1 220	46 769
009	Insgesamt	32 777	280 129	132 153	128 482	3 671,13	106 875	10 866	82 577
010	darunter: 20,00 und mehr	1 200	89 122	57 386	57 209	177,07	17 789	405	31 190

Baden-Württemberg

011	unter 0,25	1 525	1 509	274	243	31,09	1 331	846	677
012	0,25 - 0,50	2 017	2 979	711	642	69,45	2 259	1 284	1 417
013	0,50 - 1,00	1 952	4 426	1 359	1 230	128,66	3 336	1 204	2 183
014	1,00 - 2,00	1 471	5 716	2 028	1 908	119,97	3 031	848	2 845
015	2,00 - 3,00	695	4 231	1 664	1 608	55,56	1 782	389	2 048
016	3,00 - 5,00	665	6 114	2 557	2 490	67,58	2 274	343	2 622
017	5,00 - 10,00	675	10 105	4 726	4 681	44,97	2 596	402	5 292
018	10,00 und mehr	451	13 803	8 779	8 723	55,33	4 296	256	6 398
019	Zusammen	9 451	48 882	22 098	21 525	572,61	20 905	5 572	23 482
020	darunter: 20,00 und mehr	120	6 364	4 234	4 221	13,53	2 291	51	2 260

Bayern

021	unter 0,25	912	872	143	93	50,47	1 696	156	122
022	0,25 - 0,50	1 036	1 433	364	288	75,84	2 364	306	324
023	0,50 - 1,00	955	2 134	656	560	96,31	2 632	328	552
024	1,00 - 2,00	674	3 176	918	841	76,70	1 963	197	938
025	2,00 - 3,00	309	1 775	728	686	41,73	1 121	66	279
026	3,00 - 5,00	318	3 058	1 217	1 178	39,22	1 127	78	514
027	5,00 - 10,00	330	4 077	2 269	2 218	50,47	1 821	90	920
028	10,00 und mehr	254	9 814	5 648	5 609	39,04	2 486	44	1 499
029	Zusammen	4 788	26 338	11 943	11 474	469,78	15 210	1 265	5 148
030	darunter: 20,00 und mehr	100	5 715	3 497	3 482	15,67	1 233	18	1 021

Brandenburg

031	unter 0,25	97	49	14	8	5,95	177	.	.
032	0,25 - 0,50	88	133	29	24	4,89	179	.	.
033	0,50 - 1,00	96	183	67	56	10,59	261	.	.
034	1,00 - 2,00	84	4 659	114	103	11,57	226	.	.
035	2,00 - 3,00	36	186	82	72	10,67	146	12	38
036	3,00 - 5,00	35	255	130	121	8,80	122	7	28
037	5,00 - 10,00	41	817	283	273	9,83	154	14	238
038	10,00 und mehr	122	10 548	6 276	6 250	25,91	1 409	63	5 078
039	Zusammen	599	16 830	6 996	6 907	88,22	2 672	124	5 414
040	darunter: 20,00 und mehr	84	9 038	5 746	5 728	18,25	1 182	48	4 749

Hessen

041	unter 0,25	257	163	36	19	17,28	597	23	18
042	0,25 - 0,50	256	238	90	65	25,25	740	70	48
043	0,50 - 1,00	297	691	205	176	29,25	715	135	184
044	1,00 - 2,00	259	1 388	350	317	32,90	804	76	181
045	2,00 - 3,00	114	1 110	270	250	19,35	537	23	368
046	3,00 - 5,00	132	1 417	496	467	29,16	544	31	143
047	5,00 - 10,00	141	2 074	992	972	20,13	775	37	425
048	10,00 und mehr	137	5 880	3 349	3 336	13,29	1 247	19	629
049	Zusammen	1 593	12 962	5 788	5 601	186,62	5 958	414	1 996
050	darunter: 20,00 und mehr	61	3 850	2 315	2 307	7,87	761	6	387

Erzeugung 1994 nach Sparten  
der gärtnerischen Nutzfläche

Betriebe der Sparte										Lfd Nr.
bau				Gemüsebau						
GN			Arbeits- kräfte	Betriebe	LF	GN			Arbeits- kräfte	
zusammen	Freiland fläche	Gewächs- haus- und Frühbeet- fläche				zusammen	Freiland fläche	Gewächs- haus- und Frühbeet- fläche		
ha			VBE	Anzahl	ha			VBE		
9	10	11	12	13	14	15	16	17	18	
Deutschland										
236	236	0,07	490	818	1 018	139	129	9,95	578	001
765	765	0,11	968	1 033	1 505	329	311	18,38	803	002
1 526	1 526	0,20	1 470	815	2 388	551	488	63,07	1 165	003
2 140	2 139	0,32	1 440	866	9 677	1 198	1 083	114,65	1 931	004
1 772	1 772	0,23	974	565	5 045	1 340	1 263	76,40	1 585	005
2 769	2 767	1,89	1 345	638	5 956	2 425	2 309	116,48	2 217	006
7 127	7 124	3,27	2 853	777	12 026	5 372	5 265	107,77	3 025	007
34 743	34 735	7,56	7 560	955	42 942	23 956	23 790	165,63	7 521	008
51 077	51 063	13,65	17 100	6 467	80 556	35 310	34 637	672,33	18 825	009
23 329	23 324	4,70	4 475	409	27 386	16 494	16 423	71,91	4 512	010
Baden-Württemberg										
163	163	-	336	241	261	41	39	2,72	169	011
451	451	0,07	591	157	367	53	48	5,80	150	012
828	828	0,06	818	135	492	94	75	19,00	251	013
1 161	1 161	0,02	780	167	620	242	207	34,85	450	014
935	935	0,01	546	87	353	206	186	20,82	270	015
1 320	1 320	0,95	645	95	666	365	339	25,77	384	016
2 850	2 848	2,10	1 167	94	1 437	639	616	22,83	450	017
4 372	4 370	1,25	1 429	87	3 281	2 087	2 068	19,25	815	018
12 081	12 077	4,46	6 311	1 063	7 477	3 729	3 578	151,02	2 939	019
1 567	1 567	0,13	574	35	1 976	1 387	1 382	5,17	404	020
Bayern										
30	30	-	57	208	276	34	32	1,95	148	021
108	108	-	111	234	444	79	77	1,71	184	022
222	222	0,01	168	160	586	110	105	4,58	221	023
255	255	0,07	155	160	694	229	218	10,44	303	024
156	156	0,04	71	130	853	306	289	16,91	403	025
306	306	0,06	131	132	1 333	502	480	22,01	447	026
612	612	0,02	233	144	1 800	993	966	26,59	630	027
1 170	1 170	0,11	269	115	4 243	2 278	2 252	25,89	695	028
2 859	2 859	0,31	1 195	1 283	10 230	4 530	4 420	110,08	3 030	029
819	818	0,11	172	40	2 259	1 258	1 245	12,88	306	030
Brandenburg										
.	.	.	.	.	.	.	.	.	.	031
.	.	.	.	.	.	.	.	.	.	032
.	.	.	.	15	51	11	11	0,37	27	033
.	.	.	.	17	4452	26	24	1,68	43	034
27	27	0,12	12	10	70	22	20	2,33	36	035
26	26	0,04	13	10	122	39	34	4,83	37	036
100	100	0,21	28	11	173	69	67	2,16	72	037
3 738	3 735	2,07	506	25	3 123	1 109	1 099	10,18	331	038
3 918	3 916	2,55	582	115	8 069	1 282	1 260	21,95	568	039
3 537	3 535	1,84	461	13	2 167	938	930	7,67	253	040
Hessen										
5	5	-	13	16	44	3	3	0,18	17	041
25	25	-	50	23	34	7	7	0,11	45	042
94	94	-	89	23	154	14	14	0,75	30	043
104	104	-	94	36	201	49	44	5,57	103	044
55	55	-	32	29	225	69	65	4,35	87	045
117	117	0,00	64	35	333	125	117	8,09	147	046
270	270	-	166	44	665	310	307	3,57	207	047
442	442	0,01	90	73	3 009	1 954	1 948	6,60	613	048
1 111	1 111	0,01	597	279	4 665	2 533	2 503	29,22	1 247	049
288	288	0,01	46	38	2 044	1 464	1 461	2,49	410	050

2 Gartenbaubetriebe mit Schwerpunkt  
2.1 Betriebe insgesamt nach Größenklassen

Lfd Nr.	Gärtnerische Nutzfläche (GN) von ... bis unter ... ha	Noch: davon Betriebe							
		Zierpflanzenbau						Baum	
		Betriebe	LF	GN			Arbeits- kräfte	Betriebe	LF
				zusammen	Freiland fläche	Gewächs- haus- und Frühbeet- fläche			
		Anzahl	ha				VBE	Anzahl	ha
		19	20	21	22	23	24	25	26
Deutschland									
001	unter 0,25	2 005	860	282	94	187,48	5 022	71	74
002	0,25 - 0,50	1 841	1 344	663	311	351,87	7 091	143	118
003	0,50 - 1,00	1 858	6 118	1 303	702	601,69	9 137	250	435
004	1,00 - 2,00	1 085	1 965	1 475	957	518,09	6 388	442	1 253
005	2,00 - 3,00	360	1 152	851	622	228,43	2 767	285	1 121
006	3,00 - 5,00	252	1 152	951	742	209,30	2 475	373	2 169
007	5,00 - 10,00	138	1 145	910	745	165,08	1 784	430	4 118
008	10,00 und mehr	44	970	741	667	73,44	864	472	17 342
009	Insgesamt	7 583	14 705	7 175	4 840	2 335,39	35 527	2 466	26 631
010	darunter: 20,00 und mehr	9	328	247	225	21,56	192	224	12 899
Baden-Württemberg									
011	unter 0,25	227	213	34	10	23,74	593	6	18
012	0,25 - 0,50	253	333	92	39	53,73	1 049	21	22
013	0,50 - 1,00	264	276	186	96	90,52	1 480	40	107
014	1,00 - 2,00	133	237	179	110	69,04	1 042	55	205
015	2,00 - 3,00	50	219	117	89	28,07	451	34	155
016	3,00 - 5,00	28	151	103	77	26,33	545	42	259
017	5,00 - 10,00	13	119	83	68	14,51	217	46	442
018	10,00 und mehr	4	66	57	48	8,87	116	58	1 972
019	Zusammen	972	1 614	852	537	314,81	5 493	302	3 180
020	darunter: 20,00 und mehr	-	-	-	-	-	-	26	1 398
Bayern									
021	unter 0,25	398	148	57	17	40,54	1 181	6	2
022	0,25 - 0,50	329	200	116	54	62,71	1 660	12	19
023	0,50 - 1,00	255	231	179	103	75,64	1 676	29	50
024	1,00 - 2,00	116	205	159	107	51,43	983	43	141
025	2,00 - 3,00	31	98	75	55	19,65	375	28	118
026	3,00 - 5,00	14	66	54	48	5,75	91	33	204
027	5,00 - 10,00	11	85	77	61	15,99	276	46	461
028	10,00 und mehr	6	151	75	68	6,80	137	46	1 232
029	Zusammen	1 160	1 184	792	513	278,52	6 377	243	2 227
030	darunter: 20,00 und mehr	-	-	-	-	-	-	23	836
Brandenburg									
031	unter 0,25	57	12	8	3	4,35	115	-	-
032	0,25 - 0,50	36	16	12	9	2,98	90	6	6
033	0,50 - 1,00	34	27	23	16	7,06	117	.	.
034	1,00 - 2,00	21	35	29	23	5,93	78	.	.
035	2,00 - 3,00	6	25	14	6	8,00	71	4	16
036	3,00 - 5,00	5	27	17	14	3,44	40	3	11
037	5,00 - 10,00	.	.	.	.	.	.	.	.
038	10,00 und mehr	.	.	.	.	.	.	.	.
039	Zusammen	162	166	126	83	42,61	536	42	1 190
040	darunter: 20,00 und mehr	-	-	-	-	-	-	14	898
Hessen									
041	unter 0,25	139	46	18	6	11,77	364	4	1
042	0,25 - 0,50	106	69	38	19	18,66	423	10	4
043	0,50 - 1,00	78	77	55	32	22,85	407	10	28
044	1,00 - 2,00	57	87	78	56	21,74	333	34	72
045	2,00 - 3,00	22	60	51	39	11,84	219	16	79
046	3,00 - 5,00	17	101	65	52	12,78	109	18	94
047	5,00 - 10,00	.	.	.	.	.	.	.	.
048	10,00 und mehr	.	.	.	.	.	.	.	.
049	Zusammen	433	612	417	304	113,04	2 008	126	708
050	darunter: 20,00 und mehr	.	.	.	.	.	.	.	.

\*) Einschließlich Betriebe der Sparte Gartenbausämereien.

StBA, FS 3, Gartenbauernhebung 1994, Teil I

Erzeugung 1994 nach Sparten  
der gärtnerischen Nutzfläche

der Sparte										Lfd Nr.
schulen				Mehrspartenbetriebe *)						
GN			Arbeits- kräfte	Betriebe	LF	GN			Arbeits- kräfte	
zusammen	Freiland fläche	Gewächs- haus- und Frühbeet- fläche				zusammen	Freiland fläche	Gewächs- haus- und Frühbeet- fläche		
ha			VBE	Anzahl		ha			VBE	
27	28	29	30	31	32	33	34	35	36	
Deutschland										
11	10	1,12	78	854	3 032	127	83	43,72	1 751	001
52	49	3,10	183	925	2 345	327	261	65,97	2 175	002
174	168	6,44	494	998	7 261	698	607	90,76	2 711	003
607	586	20,50	1 045	905	6 486	1 233	1 147	86,07	2 520	004
677	657	19,19	1 023	388	4 367	917	889	28,20	1 374	005
1 421	1 401	20,81	1 646	458	7 447	1 753	1 705	48,04	1 742	006
3 001	2 963	37,72	3 057	440	15 043	3 011	2 980	31,03	2 092	007
13 625	13 537	87,92	9 064	427	29 678	10 959	10 900	59,20	4 468	008
19 568	19 371	196,80	16 590	5 395	75 659	19 024	18 571	452,97	18 834	009
10 134	10 089	44,41	6 260	153	17 317	7 182	7 148	34,50	2 351	010
Baden-Württemberg										
1	1	0,01	7	205	340	35	30	4,62	226	011
8	8	0,17	38	302	840	106	96	9,68	431	012
29	28	1,29	113	309	1 367	221	203	17,79	673	013
73	70	3,12	131	268	1 809	373	360	12,94	628	014
82	81	1,10	138	135	1 457	323	317	5,57	378	015
166	164	1,75	178	157	2 415	602	590	12,78	522	016
325	322	2,50	315	120	2 815	829	826	3,04	447	017
1 506	1 484	21,75	1 431	46	2 086	757	753	4,22	506	018
2 190	2 159	31,69	2 350	1 542	13 129	3 246	3 175	70,63	3 812	019
1 026	1 020	6,77	1 077	8	730	253	252	1,47	236	020
Bayern										
1	1	0,01	6	144	323	21	13	7,97	304	021
4	4	0,26	16	155	445	56	45	11,16	392	022
19	19	0,20	48	183	715	126	110	15,88	519	023
61	61	0,42	82	158	1 198	214	199	14,34	440	024
64	63	0,59	77	54	427	128	123	4,54	196	025
126	124	1,82	166	61	942	230	220	9,58	293	026
323	320	3,41	421	39	810	264	260	4,46	262	027
1 095	1 090	4,34	913	43	2 689	1 030	1 028	1,90	473	028
1 694	1 683	11,05	1 729	837	7 549	2 069	1 999	69,82	2 880	029
750	748	2,62	550	19	1 599	671	671	0,05	204	030
Brandenburg										
-	-	-	-	22	16	3	2	1,23	46	031
2	2	0,02	5	31	48	10	8	1,85	75	032
.	.	.	.	37	98	25	22	3,16	104	033
.	.	.	.	29	147	37	34	3,80	86	034
10	9	0,05	11	4	36	9	9	0,17	16	035
10	10	0,05	10	10	67	37	36	0,45	22	036
.	.	.	.	11	296	75	75	0,41	28	037
692	691	1,13	402	12	1 282	780	771	8,90	208	038
				156	1 991	977	957	19,97	585	039
539	538	0,78	283	9	1 224	733	725	7,96	186	040
Hessen										
1	1	0,04	7	75	55	10	4	5,30	195	041
4	4	0,02	20	47	84	16	10	6,45	202	042
6	6	0,01	30	51	248	36	30	5,64	158	043
45	44	0,61	101	56	847	74	69	4,98	174	044
38	38	0,10	48	24	379	56	53	3,06	152	045
69	69	0,61	105	31	746	120	112	7,67	119	046
.	.	.	.	26	677	184	181	3,03	133	047
.	.	.	.	31	1 946	675	671	4,63	302	048
556	552	3,59	672	341	4 982	1 171	1 130	40,76	1 434	049
.	.	.	.	12	1 264	410	406	4,16	191	050

2 Gartenbaubetriebe mit Schwerpunkt  
2.1 Betriebe insgesamt nach Größenklassen

Lfd Nr.	Gärtnerische Nutzfläche  (GN)  von ... bis  unter ... ha	Insgesamt						Davon	
								Obst	
		Betriebe	LF	GN			Arbeits- kräfte	Betriebe	LF
				zusammen	Freiland fläche	Gewächs- haus- und Frühbeet- fläche			
Anzahl	ha			VBE	Anzahl	ha			
1	2	3	4	5	6	7	8		
Mecklenburg-Vorpommern									
051	Zusammen	152	8 728	3 906	3 861	44,76	1 426	18	4 899
darunter:									
052	10,00 und mehr	43	7 756	3 762	3 743	18,71	911	15	4 418
053	20,00 und mehr	33	7 517	3 612	3 606	5,88	778	14	4 343
Niedersachsen									
054	unter 0,25	478	484	74	49	24,36	770	23	11
055	0,25 - 0,50	821	914	268	222	46,40	1 187	100	79
056	0,50 - 1,00	784	1 711	530	439	91,60	1 939	156	294
057	1,00 - 2,00	614	2 272	828	741	86,43	1 724	132	318
058	2,00 - 3,00	323	2 540	768	725	42,72	993	98	764
059	3,00 - 5,00	337	3 124	1 290	1 243	46,64	1 352	101	673
060	5,00 - 10,00	460	7 938	3 320	3 268	51,89	2 319	197	2 352
061	10,00 und mehr	719	22 580	14 279	14 203	75,28	5 643	419	8 965
062	Zusammen	4 536	41 562	21 356	20 890	465,32	15 926	1 226	13 458
darunter:									
063	20,00 und mehr	209	10 798	7 106	7 068	37,86	2 738	102	3 219
Nordrhein-Westfalen									
064	unter 0,25	482	460	66	21	45,07	1 051	11	58
065	0,25 - 0,50	531	580	188	86	102,32	1 442	10	20
066	0,50 - 1,00	736	1 436	516	291	224,28	2 469	29	71
067	1,00 - 2,00	755	2 533	1 022	782	239,63	2 599	41	218
068	2,00 - 3,00	429	2 665	1 010	903	106,88	1 552	23	177
069	3,00 - 5,00	442	3 531	1 688	1 566	122,06	1 805	21	253
070	5,00 - 10,00	477	7 195	3 290	3 191	99,36	2 021	55	696
071	10,00 und mehr	560	20 862	11 960	11 898	61,58	4 278	120	3 326
072	Zusammen	4 412	39 262	19 740	18 739	1 001,18	17 217	310	4 819
darunter:									
073	20,00 und mehr	213	11 059	7 252	7 231	20,69	2 228	52	1 847
Rheinland-Pfalz									
074	unter 0,25	503	182	84	68	15,62	620	153	62
075	0,25 - 0,50	646	395	225	206	19,32	695	369	171
076	0,50 - 1,00	492	772	340	314	25,83	774	285	409
077	1,00 - 2,00	350	1 221	473	453	20,24	603	203	519
078	2,00 - 3,00	180	968	437	429	7,85	452	92	389
079	3,00 - 5,00	190	1 508	719	703	16,34	800	84	530
080	5,00 - 10,00	240	3 808	1 691	1 684	7,12	883	108	1 445
081	10,00 und mehr	323	10 467	7 374	7 338	35,77	2 571	102	2 213
082	Zusammen	2 924	19 322	11 343	11 195	148,08	7 398	1 396	5 738
darunter:									
083	20,00 und mehr	137	6 263	4 726	4 716	9,25	1 577	23	847
Saarland									
084	Zusammen	218	866	494	470	23,84	782	51	175
Sachsen									
085	Zusammen	930	18 931	7 108	6 928	179,54	5 406	58	6 184
darunter:									
086	10,00 und mehr	73	10 634	6 234	6 216	17,83	1 578	37	6 061
087	20,00 und mehr	56	10 334	5 987	5 975	11,63	1 431	34	5 997
Sachsen-Anhalt									
088	Zusammen	342	8 761	5 116	5 072	43,53	1 741	68	3 285
darunter:									
089	10,00 und mehr	52	6 107	4 587	4 579	7,80	826	27	3 124
090	20,00 und mehr	40	5 549	4 411	4 407	4,31	684	20	2 937



Erzeugung 1994 nach Sparten  
der gärtnerischen Nutzfläche

Betriebe der Sparte											Lfd Nr.
bau				Gemüsebau							
GN			Arbeits- kräfte	Betriebe	LF	GN			Arbeits- kräfte		
zusammen	Freiland fläche	Gewächs- haus- und Frühbeet- fläche				zusammen	Freiland fläche	Gewächs- haus- und Frühbeet- fläche			
ha			VBE	Anzahl	ha			VBE			
9	10	11	12	13	14	15	16	17	18		
Mecklenburg-Vorpommern											
2 025	2 025	-	295	22	1 161	492	478	14,25	217	051	
2 011	2 011	-	289	9	979	481	468	13,40	185	052	
1 992	1 992	-	288	6	923	444	443	1,32	110	053	
Niedersachsen											
4	4	0,02	10	122	131	23	22	0,55	68	054	
35	35	-	35	395	357	115	113	2,18	175	055	
109	109	-	92	216	583	131	125	5,63	180	056	
179	178	0,04	106	133	648	173	159	13,92	224	057	
230	230	0,04	108	60	637	142	140	2,35	156	058	
395	394	0,39	177	85	882	250	245	5,07	200	059	
1 477	1 477	0,22	563	89	1 907	626	621	5,11	345	060	
7 215	7 214	1,21	1 615	114	5 056	2 562	2 555	6,55	930	061	
9 643	9 641	1,93	2 705	1 194	10 200	4 023	3 981	41,36	2 279	062	
2 671	2 670	0,29	554	44	2 942	1 622	1 618	3,76	499	063	
Nordrhein-Westfalen											
2	2	0,02	9	28	36	3	2	1,78	27	064	
4	4	-	9	47	114	15	12	2,67	57	065	
20	20	-	38	94	275	68	52	15,63	149	066	
52	52	0,06	70	173	878	232	209	22,81	331	067	
53	53	0,02	44	138	1 036	330	311	18,40	329	068	
81	81	0,20	70	179	1 445	687	664	23,30	536	069	
405	404	0,43	178	235	3 382	1 609	1 577	32,16	682	070	
2 456	2 454	2,09	894	251	8 059	4 693	4 663	30,06	1 357	071	
3 074	3 071	2,83	1 310	1 145	15 225	7 637	7 490	146,82	3 465	072	
1 487	1 485	1,79	489	80	3 472	2 420	2 407	13,57	611	073	
Rheinland-Pfalz											
29	29	-	52	138	46	25	25	0,17	66	074	
131	131	0,01	150	109	62	35	35	0,11	76	075	
199	199	-	174	52	77	35	35	0,28	45	076	
274	274	0,02	161	41	170	58	56	2,41	75	077	
225	225	-	123	39	180	94	93	1,00	78	078	
315	314	0,13	153	38	274	144	138	6,35	122	079	
775	775	0,06	307	66	960	466	464	2,51	257	080	
1 695	1 694	0,29	430	170	6 241	4 499	4 464	34,55	1 568	081	
3 643	3 642	0,51	1 550	653	8 011	5 357	5 309	47,38	2 287	082	
611	611	-	144	94	4 401	3 382	3 373	9,06	1 093	083	
Saarland											
114	114	0,22	42	33	258	182	179	2,29	112	084	
Sachsen											
4 905	4 905	0,03	960	124	5 032	970	930	39,77	704	085	
4 851	4 851	-	923	13	3 360	747	738	9,28	216	086	
4 806	4 806	-	915	11	3 321	718	709	8,87	204	087	
Sachsen-Anhalt											
2 777	2 776	0,59	407	60	1 070	940	935	5,33	319	088	
2 665	2 665	0,43	357	9	843	821	820	0,22	183	089	
2 560	2 559	0,43	337	9	843	821	820	0,22	183	090	

2 Gartenbaubetriebe mit Schwerpunkt  
2.1 Betriebe insgesamt nach Größenklassen

Lfd Nr.	Gärtnerische Nutzfläche  (GN)  von ... bis  unter ... ha	Noch: davon Betriebe							
		Zierpflanzenbau					Baum		
		Betriebe	LF	GN			Arbeits- kräfte	Betriebe	LF
				zusammen	Freiland fläche	Gewächs- haus- und Frühbeet- fläche			
		Anzahl	ha				VBE	Anzahl	ha
19	20	21	22	23	24	25	26		
Mecklenburg-Vorpommern									
051	Zusammen	42	144	117	95	22,11	300	19	895
darunter:									
052	10,00 und mehr	.	.	.	.	.	.	10	880
053	20,00 und mehr	.	.	.	.	.	.	8	837
Niedersachsen									
054	unter 0,25	224	106	32	12	19,46	507	25	19
055	0,25 - 0,50	201	133	74	37	36,42	764	52	36
056	0,50 - 1,00	234	235	166	89	77,44	1 321	94	135
057	1,00 - 2,00	121	363	163	109	53,69	796	145	373
058	2,00 - 3,00	39	185	91	63	28,62	279	90	386
059	3,00 - 5,00	30	134	115	85	30,58	329	100	504
060	5,00 - 10,00	18	135	118	94	24,71	245	101	915
061	10,00 und mehr	7	122	119	108	11,09	112	90	3 344
062	Zusammen	874	1 414	879	597	282,02	4 353	697	5 713
darunter:									
063	20,00 und mehr	3	71	69	67	1,50	35	34	2 379
Nordrhein-Westfalen									
064	unter 0,25	327	129	45	11	34,54	726	15	20
065	0,25 - 0,50	365	225	131	43	88,09	1 125	17	14
066	0,50 - 1,00	475	418	332	142	189,98	1 908	30	69
067	1,00 - 2,00	354	568	488	298	189,91	1 614	64	207
068	2,00 - 3,00	148	393	353	275	77,72	721	50	142
069	3,00 - 5,00	120	508	451	366	84,99	701	50	236
070	5,00 - 10,00	54	413	349	289	60,08	445	50	412
071	10,00 und mehr	13	221	193	178	14,42	178	71	2 953
072	Zusammen	1 856	2 875	2 342	1 602	739,72	7 420	347	4 053
darunter:									
073	20,00 und mehr	-	-	-	-	-	-	39	2 263
Rheinland-Pfalz									
074	unter 0,25	148	43	19	6	12,98	396	3	0
075	0,25 - 0,50	107	57	38	20	17,58	377	3	2
076	0,50 - 1,00	82	86	57	34	23,07	422	10	8
077	1,00 - 2,00	32	72	41	26	15,17	228	13	31
078	2,00 - 3,00	9	25	22	16	6,08	96	12	41
079	3,00 - 5,00	5	19	19	10	8,61	291	17	100
080	5,00 - 10,00	6	55	40	37	3,14	58	19	274
081	10,00 und mehr	3	58	51	50	0,34	23	17	538
082	Zusammen	392	414	287	201	86,97	1 891	94	994
darunter:									
083	20,00 und mehr	.	.	.	.	.	.	8	390
Saarland									
084	Zusammen	100	40	31	13	18,24	384	19	144
Sachsen									
085	Zusammen	443	396	307	207	99,68	2 056	59	798
darunter:									
086	10,00 und mehr	.	.	.	.	.	.	15	622
087	20,00 und mehr	.	.	.	.	.	.	7	491
Sachsen-Anhalt									
088	Zusammen	82	123	104	78	25,74	452	34	783
darunter:									
089	10,00 und mehr	.	.	.	.	.	.	9	666
090	20,00 und mehr	-	-	-	-	-	-	6	620

\*) Einschließlich Betriebe der Sparte Gartenbausämereien.

Erzeugung 1994 nach Sparten  
der gärtnerischen Nutzfläche

der Sparte										Lfd Nr.
schulen				Mehrspartenbetriebe *)						
GN			Arbeits- kräfte	Betriebe	LF	GN			Arbeits- kräfte	
zusammen	Freiland fläche	Gewächs- haus- und Frühbeet- fläche				zusammen	Freiland fläche	Gewächs- haus- und Frühbeet- fläche		
ha			VBE	Anzahl			ha			VBE
27	28	29	30	31	32	33	34	35	36	
Mecklenburg-Vorpommern										
687	685	1,99	315	51	1 629	585	578	6,42	300	051
672	670	1,90	278	.	.	.	.	.	.	052
637	635	1,90	252	.	.	.	.	.	.	053
Niedersachsen										
3	3	0,39	15	84	218	12	8	3,95	171	054
19	18	1,56	42	73	308	25	19	6,24	171	055
66	64	2,59	167	84	464	58	52	5,94	179	056
201	192	9,41	328	83	570	112	102	9,36	270	057
220	211	9,60	282	36	567	85	82	2,11	169	058
376	367	8,83	491	41	931	154	152	1,76	154	059
715	696	19,12	856	55	2 628	383	380	2,73	311	060
2 635	2 602	33,24	1 862	89	5 092	1 748	1 725	23,19	1 121	061
4 236	4 151	84,74	4 042	545	10 777	2 576	2 520	55,28	2 547	062
1 882	1 864	18,58	1 128	26	2 187	862	848	13,72	523	063
Nordrhein-Westfalen										
2	1	0,56	29	101	217	13	5	8,16	260	064
6	6	0,54	26	92	207	32	21	11,02	225	065
21	20	0,81	37	108	604	74	57	17,86	337	066
86	83	3,63	180	123	661	164	140	23,22	404	067
113	109	3,46	200	70	916	162	155	7,28	259	068
191	187	3,96	204	72	1 089	278	269	9,61	295	069
353	350	3,85	373	83	2 292	575	572	2,84	344	070
2 398	2 390	7,82	1 113	105	6 304	2 220	2 212	7,19	737	071
3 169	3 145	24,62	2 162	754	12 290	3 518	3 431	87,18	2 860	072
1 969	1 965	3,92	808	42	3 477	1 375	1 374	1,42	321	073
Rheinland-Pfalz										
0	0	0,05	3	61	31	10	7	2,42	104	074
1	1	0,09	2	58	103	21	19	1,52	89	075
6	6	0,12	23	63	192	43	40	2,36	110	076
16	15	0,85	36	61	429	83	81	1,79	104	077
29	28	0,40	88	28	333	68	67	0,37	67	078
65	65	0,38	102	46	587	176	175	0,87	132	079
131	130	0,95	122	41	1 073	278	278	0,46	139	080
518	517	0,47	366	31	1 416	612	612	0,12	185	081
766	762	3,31	741	389	4 165	1 291	1 281	9,92	929	082
379	379	0,19	274	.	.	.	.	.	.	083
Saarland										
136	135	0,93	187	15	249	31	29	2,16	57	084
Sachsen										
560	558	2,18	459	246	6 522	366	328	37,87	1 227	085
422	421	1,35	281	.	.	.	.	.	.	086
307	307	0,36	200	.	.	.	.	.	.	087
Sachsen-Anhalt										
369	368	1,18	201	98	3 502	325	915	10,69	362	088
278	277	0,54	138	.	.	.	.	.	.	089
236	236	0,54	102	5	1 150	795	791	3,13	61	090

2 Gartenbaubetriebe mit Schwerpunkt  
2.1 Betriebe insgesamt nach Größenklassen

Lfd Nr.	Gärtnerische Nutzfläche (GN) von ... bis unter ... ha	Insgesamt						Davon	
		Betriebe	LF	GN			Arbeits- kräfte	Betriebe	LF
				zusammen	Freiland fläche	Gewächs- haus- und Frühbeet- fläche			
		Anzahl	ha			VBE	Anzahl	ha	
1	2	3	4	5	6	7	8		
Schleswig-Holstein									
091	unter 0,25	92	50	13	5	7,49	210	.	.
092	0,25 - 0,50	112	79	39	23	16,87	394	.	.
093	0,50 - 1,00	118	197	82	58	23,31	501	11	18
094	1,00 - 2,00	168	945	230	212	17,79	475	23	115
095	2,00 - 3,00	78	364	183	167	15,29	310	9	40
096	3,00 - 5,00	153	1 790	577	561	15,99	681	20	136
097	5,00 - 10,00	240	4 819	1 642	1 632	9,26	1 060	25	376
098	10,00 und mehr	260	12 038	6 493	6 474	19,57	2 991	.	.
099	Zusammen	1 221	20 283	9 258	9 132	125,58	6 621	126	2 247
	darunter:								
100	20,00 und mehr	110	6 934	4 439	4 429	9,95	2 008	18	1 133
Thüringen									
101	Zusammen	368	13 493	4 020	3 938	81,76	1 873	29	3 941
	darunter:								
102	10,00 und mehr	32	5 350	3 729	3 708	21,21	684	18	2 404
103	20,00 und mehr	26	5 244	3 629	3 608	21,18	647	15	2 350
Stadtstaaten insgesamt									
104	Zusammen	1 243	3 909	2 990	2 749	240,32	3 739	209	1 793
	darunter:								
105	10,00 und mehr	80	1 488	1 346	1 344	1,78	436	65	1 053
106	20,00 und mehr	9	389	367	367	0,81	179	4	100
darunter: Hamburg									
107	Zusammen	1 119	3 612	2 723	2 526	197,53	2 956	209	1 793
Früheres Bundesgebiet									
108	unter 0,25	4 456	3 787	720	513	207,44	6 662	1 223	962
109	0,25 - 0,50	5 632	6 829	1 960	1 573	387,85	9 633	2 157	2 073
110	0,50 - 1,00	5 693	11 702	3 941	3 255	686,63	13 254	2 190	3 744
111	1,00 - 2,00	4 603	17 913	6 268	5 587	680,70	12 207	1 556	5 206
112	2,00 - 3,00	2 220	13 992	5 278	4 965	312,62	7 117	717	4 136
113	3,00 - 5,00	2 326	20 958	8 876	8 520	356,07	8 896	705	5 027
114	5,00 - 10,00	2 643	40 872	18 506	18 217	288,56	11 789	961	12 025
115	10,00 und mehr	2 795	97 256	59 386	59 083	302,28	24 058	1 060	25 683
116	Zusammen	30 368	213 310	104 935	101 712	3 222,15	93 615	10 569	58 855
	darunter:								
117	20,00 und mehr	960	51 389	33 951	33 835	115,81	13 057	274	10 814
Neue Länder u. Berlin-Ost									
118	unter 0,25	520	2 163	74	40	34,88	1 257	5	4
119	0,25 - 0,50	493	587	175	123	51,58	1 587	16	31
120	0,50 - 1,00	442	9 800	310	235	75,53	1 723	24	1 555
121	1,00 - 2,00	276	6 717	385	326	58,94	1 118	25	43
122	2,00 - 3,00	118	1 899	278	238	39,82	607	23	72
123	3,00 - 5,00	115	1 324	444	403	40,44	529	15	531
124	5,00 - 10,00	132	3 884	915	859	56,32	1 022	29	400
125	10,00 und mehr	323	40 444	24 638	24 546	91,46	5 417	160	21 086
126	Zusammen	2 409	66 819	27 219	26 770	448,98	13 260	297	23 722
	darunter:								
127	20,00 und mehr	240	37 733	23 436	23 374	61,26	4 733	131	20 376

Erzeugung 1994 nach Sparten  
der gärtnerischen Nutzfläche

Betriebe der Sparte										Lfd Nr.
bau			Gemüsebau							
GN			Arbeits- kräfte	Betriebe	LF	GN			Arbeits- kräfte	
zusammen	Freiland fläche	Gewächs- haus- und Frühbeet- fläche				zusammen	Freiland fläche	Gewächs- haus- und Frühbeet- fläche		
ha			VBE	Anzahl	ha			VBE		
9	10	11	12	13	14	15	16	17	18	
Schleswig-Holstein										
.	.	.	.	.	.	.	.	.	.	091
7	7	-	7	13	78	9	9	0,46	17	092
30	30	0,00	20	19	179	27	25	1,80	47	093
22	22	-	6	15	81	34	34	0,45	26	095
75	75	0,08	42	23	494	84	84	0,59	105	096
171	171	-	72	46	1 165	330	328	1,53	131	097
1 162	1 162	0,18	503	71	3 876	1 896	1 892	3,45	383	098
				201	5 884	2 383	2 374	9,16	728	099
652	652	0,10	280	30	2 301	1 332	1 331	1,70	244	100
Thüringen										
2 316	2 316	0,00	269	28	2 409	574	560	14,43	203	101
2 293	2 293	-	206	5	540	528	523	4,85	144	102
2 245	2 245	-	201	5	540	528	523	4,85	144	103
Stadtstaaten insgesamt										
1 449	1 449	0,02	373	267	865	679	639	39,26	726	104
941	941	-	190	8	250	220	219	0,97	60	105
96	96	-	14	3	178	160	160	0,20	38	106
darunter: Hamburg										
1 449	1 449	0,02	373	251	718	545	507	37,79	660	107
Früheres Bundesgebiet										
235	235	0,06	483	773	801	133	124	8,34	515	108
759	759	0,08	952	999	1 397	318	301	16,34	750	109
1 509	1 509	0,07	1 402	754	2 298	506	452	54,20	1 015	110
2 105	2 104	0,22	1 416	814	3 530	1 126	1 022	104,18	1 757	111
1 717	1 717	0,11	946	536	3 540	1 272	1 202	70,05	1 452	112
2 712	2 710	1,82	1 317	605	5 592	2 298	2 200	97,97	2 058	113
6 915	6 912	3,05	2 791	741	11 555	5 126	5 028	97,44	2 801	114
19 185	19 180	5,06	5 279	893	34 047	20 220	20 092	127,70	6 452	115
35 136	35 126	10,47	14 586	6 115	62 762	30 998	30 422	576,22	16 799	116
8 189	8 187	2,43	2 273	364	19 543	12 996	12 947	48,97	3 607	117
Neue Länder u. Berlin-Ost										
1	1	0,00	7	45	217	6	5	1,61	63	118
6	6	0,03	16	34	108	12	10	2,04	53	119
17	17	0,13	67	61	90	44	35	8,87	150	120
35	35	0,10	25	52	6 147	71	61	10,48	175	121
55	55	0,12	28	29	1 505	68	62	6,34	133	122
57	57	0,07	28	33	364	127	108	18,51	159	123
212	212	0,22	62	36	471	247	236	10,33	224	124
15 558	15 555	2,50	2 281	62	8 894	3 736	3 698	37,93	1 069	125
15 941	15 938	3,18	2 514	352	17 794	4 311	4 215	96,11	2 026	126
15 140	15 137	2,27	2 201	45	7 844	3 499	3 476	22,94	904	127

2 Gartenbaubetriebe mit Schwerpunkt  
2.1 Betriebe insgesamt nach Größenklassen

Lfd Nr.	Gärtnerische Nutzfläche (GN) von ... bis unter ... ha	Zierpflanzenbau						Noch: davon Betriebe	
		Betriebe	LF	GN			Arbeits- kräfte	Betriebe	LF
				zusammen	Freiland fläche	Gewächs- haus- und Frühbeet- fläche			
		Anzahl	ha			VBE	Anzahl	ha	
		19	20	21	22	23	24	25	26
Schleswig-Holstein									
091	unter 0,25	.	.	.	12	14,03	297	6	13
092	0,25 - 0,50	74	56	26	18	19,89	361	13	7
093	0,50 - 1,00	54	50	38	18	11,98	213	24	30
094	1,00 - 2,00	38	65	53	41	9,71	121	59	165
095	2,00 - 3,00	11	29	25	15	10,25	145	30	113
096	3,00 - 5,00	7	41	29	19	1,66	108	80	594
097	5,00 - 10,00	8	55	48	47	1,66	108	116	1 139
098	10,00 und mehr	.	.	.	.	1,66	108	109	3 423
099	Zusammen	260	389	264	188	75,11	1 434	437	5 483
darunter:									
100	20,00 und mehr	-	-	-	-	-	-	50	2 402
Thüringen									
101	Zusammen	173	4 632	124	73	51,55	695	29	263
darunter:									
102	10,00 und mehr								
103	20,00 und mehr								
Stadtstaaten insgesamt									
104	Zusammen	634	703	534	349	185,27	2 129	18	203
darunter:									
105	10,00 und mehr								
106	20,00 und mehr								
darunter: Hamburg									
107	Zusammen	541	622	460	313	147,75	1 536	12	167
Früheres Bundesgebiet									
108	unter 0,25	1 695	759	238	74	163,96	4 268	66	73
109	0,25 - 0,50	1 577	1 210	565	248	317,45	6 135	128	104
110	0,50 - 1,00	1 660	1 553	1 166	611	555,28	8 230	242	430
111	1,00 - 2,00	1 003	1 838	1 362	880	482,41	5 869	418	1 205
112	2,00 - 3,00	335	1 068	792	594	197,99	2 464	265	1 046
113	3,00 - 5,00	237	1 079	895	704	190,67	2 323	345	2 012
114	5,00 - 10,00	124	1 010	806	672	133,86	1 472	406	3 858
115	10,00 und mehr	37	718	563	518	44,15	641	412	13 971
116	Zusammen	6 668	9 235	6 387	4 302	2 085,77	31 402	2 282	22 698
darunter:									
117	20,00 und mehr	5	120	113	111	2,31	71	187	9 956
Neue Länder u. Berlin-Ost									
118	unter 0,25	310	101	43	20	23,51	754	5	1
119	0,25 - 0,50	264	133	97	63	34,43	956	15	14
120	0,50 - 1,00	198	4 564	137	91	46,41	906	8	6
121	1,00 - 2,00	82	127	113	77	35,68	518	24	49
122	2,00 - 3,00	25	84	58	28	30,44	303	20	75
123	3,00 - 5,00	15	73	56	38	18,64	152	28	157
124	5,00 - 10,00	14	135	104	73	31,23	312	24	261
125	10,00 und mehr	7	252	178	149	29,29	222	60	3 371
126	Zusammen	915	5 470	788	538	249,62	4 125	184	3 933
darunter:									
127	20,00 und mehr	4	208	134	115	19,26	121	37	2 944

\* ) Einschließlich Betriebe der Sparte Gartenbausämereien.

Erzeugung 1994 nach Sparten  
der gärtnerischen Nutzfläche

der Sparte											Lfd Nr.
schulen				Mehrspartenbetriebe *)							
GN			Arbeits- kräfte	Betriebe	LF	GN			Arbeits- kräfte		
zusammen	Freiland fläche	Gewächs- haus- und Frühbeet- fläche				zusammen	Freiland fläche	Gewächs- haus- und Frühbeet- fläche			
ha			VBE	Anzahl	ha				VBE		
27	28	29	30	31	32	33	34	35	36		
Schleswig-Holstein											
1	1	0,05	5	11	2	1	0	0,92	36	091	
5	4	0,32	13	14	9	5	3	2,03	73	092	
17	16	1,36	52	16	21	11	9	1,60	64	093	
81	79	1,95	103	29	421	39	37	2,06	92	094	
72	69	2,90	117	13	101	30	27	2,22	41	095	
299	296	3,03	253	23	526	89	87	2,03	136	096	
794	789	5,70	597	45	2 084	298	298	0,36	153	097	
2 820	2 807	13,33	1 774	46	3 116	887	885	1,24	447	098	
4 090	4 061	28,66	2 913	197	6 280	1 360	1 347	12,46	1 043	099	
2 021	2 014	7,36	1 256	12	1 098	433	432	0,79	228	100	
Thüringen											
219	218	0,78	203	109	2 249	785	771	14,99	503	101	
Stadtstaaten insgesamt											
202	201	0,96	216	115	346	126	111	14,80	295	104	
darunter: Hamburg											
167	166	0,77	163	106	312	103	91	11,19	225	107	
Früheres Bundesgebiet											
10	9	1,10	73	699	1 192	104	70	33,98	1 324	108	
47	44	2,97	157	771	2 044	272	221	51,01	1 639	109	
169	162	6,40	479	847	3 676	591	520	70,68	2 127	110	
570	550	20,08	973	812	6 134	1 104	1 030	73,81	2 192	111	
629	610	18,50	966	367	4 203	868	842	25,96	1 288	112	
1 311	1 290	20,47	1 537	434	7 248	1 661	1 615	45,16	1 662	113	
2 834	2 797	37,16	2 930	411	12 425	2 826	2 809	17,05	1 796	114	
11 464	11 382	82,81	7 893	393	22 837	7 954	7 911	42,56	3 793	115	
17 034	16 845	189,49	15 007	4 734	59 759	15 379	15 019	360,21	15 820	116	
8 317	8 277	40,50	5 339	130	10 956	4 336	4 314	21,61	1 767	117	
Neue Länder u. Berlin-Ost											
1	1	0,02	5	155	1 840	23	13	9,74	428	118	
5	5	0,13	26	154	300	55	40	14,95	536	119	
5	5	0,04	15	151	3 585	107	87	20,08	585	120	
36	36	0,42	72	93	352	129	117	12,26	328	121	
48	47	0,69	57	21	164	49	47	2,24	86	122	
111	110	0,35	110	24	200	93	90	2,88	80	123	
167	167	0,56	127	29	2 618	185	171	13,98	296	124	
2 160	2 155	5,11	1 171	34	6 841	3 005	2 988	16,63	675	125	
2 533	2 526	7,31	1 582	661	15 900	3 646	3 553	92,76	3 014	126	
1 817	1 813	3,91	922	23	6 361	2 846	2 834	12,89	584	127	

## 2.2 (-) Betriebe in der Hand natürlicher Personen nach

Lfd Nr.	Gärtnerische Nutzfläche  (GN)  von ...bis unter ... ha  Regionale Einheit	Insgesamt					Davon		
							Obst		
		Betriebe	LF	GN			Arbeits- kräfte	Betriebe	LF
				zusammen	Freiland fläche	Gewächs- haus- und Frühbeet- fläche			
Anzahl	ha			VBE	Anzahl	ha			
1	2	3	4	5	6	7	8		

## Deutschland

001	unter 0,25	4 943	4 087	790	550	239,26	7 774	1 224	964
002	0,25 - 0,50	6 073	7 252	2 119	1 686	432,06	10 943	2 166	2 095
003	0,50 - 1,00	6 065	11 918	4 202	3 454	747,86	14 420	2 200	3 765
004	1,00 - 2,00	4 805	17 862	6 551	5 829	722,10	12 842	1 560	5 171
005	2,00 - 3,00	2 273	13 989	5 403	5 080	322,72	6 954	727	4 166
006	3,00 - 5,00	2 382	21 606	9 094	8 721	372,96	8 922	707	5 486
007	5,00 - 10,00	2 713	41 215	18 996	18 692	304,11	11 986	971	12 229
008	10,00 und mehr	2 953	109 620	68 276	67 952	324,63	25 349	1 134	31 583
009	Insgesamt	32 207	227 550	115 430	111 965	3 465,70	99 190	10 689	65 459
010	darunter: 20,00 und mehr	1 082	62 062	42 324	42 202	121,86	14 331	336	16 354

011	Baden-Württemberg	9 317	47 095	21 469	20 915	554,08	20 046	5 497	22 803
012	Bayern	4 693	25 542	11 531	11 078	452,94	14 331	1 245	4 913
013	Brandenburg	552	7 181	3 877	3 828	49,52	1 786	113	2 946
014	Hessen	1 568	11 900	5 628	5 447	181,75	5 567	411	1 952
015	Mecklenb.-Vorpommern	128	2 939	1 414	1 377	36,75	866	9	967
016	Niedersachsen	4 496	40 464	21 129	20 682	446,98	15 238	1 220	13 382
017	Nordrhein-Westfalen	4 373	38 633	19 555	18 562	993,39	16 929	307	4 792
018	Rheinland-Pfalz	2 903	19 042	11 245	11 102	143,84	7 182	1 392	5 709
019	Saarland	215	859	487	464	23,35	774	50	168
020	Sachsen	874	5 802	3 929	3 784	145,60	4 055	40	2 787
021	Sachsen-Anhalt	316	3 238	2 328	2 295	32,82	1 278	59	1 112
022	Schleswig-Holstein	1 203	19 771	9 044	8 921	122,20	6 405	124	2 054
023	Thüringen	335	1 222	842	789	53,05	1 159	13	81
024	Stadtstaaten insg.	1 234	3 864	2 952	2 722	229,43	3 573	209	1 793
025	darunter: Hamburg	1 114	3 582	2 699	2 503	195,54	2 897	209	1 793

## Früheres Bundesgebiet

026	unter 0,25	4 428	3 658	716	511	204,79	6 527	1 219	960
027	0,25 - 0,50	5 593	6 667	1 945	1 564	381,42	9 398	2 150	2 064
028	0,50 - 1,00	5 637	11 320	3 902	3 224	678,44	12 873	2 177	3 720
029	1,00 - 2,00	4 542	17 150	6 185	5 512	672,43	11 852	1 535	5 128
030	2,00 - 3,00	2 169	13 535	5 157	4 859	298,01	6 565	705	4 097
031	3,00 - 5,00	2 276	20 318	8 683	8 333	349,37	8 522	692	4 955
032	5,00 - 10,00	2 598	39 601	18 195	17 918	277,84	11 369	942	11 828
033	10,00 und mehr	2 744	94 859	58 195	57 912	283,11	22 895	1 035	24 814
034	Zusammen	29 987	207 108	102 979	99 833	3 145,39	90 001	10 455	57 567
035	darunter: 20,00 und mehr	939	49 702	33 203	33 100	103,50	12 399	265	10 285

## Neue Länder u. Berlin-Ost

036	unter 0,25	515	429	74	39	34,47	1 246	5	4
037	0,25 - 0,50	480	585	173	123	50,64	1 546	16	31
038	0,50 - 1,00	428	599	300	230	69,43	1 547	23	45
039	1,00 - 2,00	263	712	366	316	49,67	990	25	43
040	2,00 - 3,00	104	455	246	221	24,71	389	22	69
041	3,00 - 5,00	106	1 288	411	387	23,59	399	15	531
042	5,00 - 10,00	115	1 614	801	774	26,27	617	29	400
043	10,00 und mehr	209	14 761	10 081	10 040	41,52	2 453	99	6 769
044	Zusammen	2 220	20 442	12 452	12 131	320,30	9 188	234	7 892
045	darunter: 20,00 und mehr	143	12 360	9 121	9 102	18,36	1 933	71	6 070



## Erzeugung 1994 nach Sparten

## Größenklassen der gärtnerischen Nutzfläche und Ländern

Betriebe der Sparte										Lfd Nr.
bau				Gemüsebau						
GN			Arbeits- kräfte	Betriebe	LF	GN			Arbeits- kräfte	
zusammen	Freiland fläche	Gewächs- haus- und Frühbeet- fläche				zusammen	Freiland fläche	Gewächs- haus- und Frühbeet- fläche		
ha			VBE	Anzahl	ha			VBE		
9	10	11	12	13	14	15	16	17	18	

## Deutschland

235	235	0,07	474	816	1 017	139	129	9,79	572	001
762	762	0,11	967	1 029	1 503	328	310	17,78	796	002
1 517	1 517	0,20	1 405	801	2 252	540	478	61,97	1 105	003
2 111	2 111	0,26	1 414	847	3 448	1 171	1 060	110,77	1 790	004
1 739	1 739	0,23	943	547	3 589	1 297	1 227	70,48	1 413	005
2 718	2 716	1,80	1 325	623	5 888	2 369	2 263	106,12	2 024	006
6 991	6 988	2,99	2 817	767	11 944	5 311	5 206	105,00	2 891	007
23 904	23 898	5,55	5 873	936	38 244	22 770	22 618	151,95	6 994	008
39 977	39 965	11,21	15 218	6 366	67 887	33 925	33 291	633,86	17 586	009
12 754	12 750	3,54	2 884	398	22 836	15 418	15 358	59,57	4 082	010
11 634	11 631	3,73	6 122	1 043	7 259	3 673	3 525	148,44	2 796	011
2 738	2 737	0,31	1 170	1 263	10 172	4 478	4 371	107,40	2 879	012
2 132	2 130	1,71	357	102	2 136	693	684	9,07	265	013
1 081	1 081	0,01	582	276	4 566	2 528	2 499	29,08	1 235	014
275	275	-	52	18	746	306	292	13,93	147	015
9 576	9 574	1,76	2 680	1 186	10 163	4 000	3 959	40,60	2 253	016
3 049	3 046	2,76	1 293	1 137	15 103	7 602	7 457	145,42	3 383	017
3 614	3 613	0,42	1 536	650	7 971	5 330	5 284	46,70	2 235	018
108	108	-	38	32	258	181	179	2,10	109	019
2 272	2 272	0,03	370	114	1 092	696	669	26,03	476	020
940	939	0,32	143	59	990	860	855	5,33	266	021
1 040	1 040	0,13	484	196	5 842	2 373	2 365	7,64	655	022
70	70	0,00	19	25	739	532	519	13,22	191	023
1 449	1 449	0,02	373	265	851	672	633	38,89	695	024
1 449	1 449	0,02	373	250	705	538	501	37,72	638	025

## Früheres Bundesgebiet

234	234	0,06	467	772	801	133	124	8,28	513	026
757	756	0,08	951	995	1 395	316	300	15,74	743	027
1 500	1 500	0,07	1 388	740	2 162	496	443	53,11	955	028
2 076	2 076	0,16	1 390	799	3 292	1 105	1 003	101,59	1 650	029
1 688	1 687	0,11	916	524	3 486	1 243	1 175	68,49	1 343	030
2 660	2 659	1,73	1 297	593	5 536	2 254	2 158	95,91	1 922	031
6 778	6 775	2,77	2 755	733	11 484	5 075	4 979	95,86	2 708	032
18 595	18 590	4,16	5 115	889	33 974	20 165	20 038	126,93	6 391	033
34 288	34 279	9,14	14 278	6 045	62 130	30 785	30 220	565,90	16 225	034
7 853	7 850	2,38	2 204	364	19 543	12 996	12 947	48,97	3 607	035

## Neue Länder u. Berlin-Ost

1	1	0,00	7	44	217	6	5	1,51	60	036
6	6	0,03	16	34	108	12	10	2,04	53	037
16	16	0,13	17	61	90	44	35	8,87	150	038
35	35	0,10	25	48	156	66	57	9,19	140	039
52	52	0,12	27	23	102	54	52	1,99	69	040
57	57	0,07	28	30	352	116	105	10,21	103	041
212	212	0,22	62	34	460	236	227	9,13	184	042
5 309	5 308	1,39	758	47	4 271	2 605	2 580	25,02	602	043
5 689	5 687	2,07	940	321	5 756	3 140	3 072	67,96	1 361	044
4 901	4 900	1,16	680	34	3 293	2 422	2 412	10,60	475	045

2 Gartenbaubetriebe mit Schwerpunkt  
2.2 (-) Betriebe in der Hand natürlicher Personen nach

Lfd. Nr.	Gärtnerische Nutzfläche  (GN)  von ... bis unter ... ha  Regionale Einheit	Zierpflanzenbau						Noch: davon Betriebe	
		Betriebe	LF	GN			Arbeits- kräfte	Betriebe	LF
				zusammen	Freiland fläche	Gewächs- haus- und Frühbeet- fläche			
		Anzahl	ha			VBE	Anzahl	ha	
19	20	21	22	23	24	25	26		
Deutschland									
001	unter 0,25	1 983	738	278	94	184,80	4 917	70	74
002	0,25 - 0,50	1 821	1 196	655	308	347,13	6 919	141	117
003	0,50 - 1,00	1 833	1 736	1 285	693	592,00	8 863	246	425
004	1,00 - 2,00	1 067	1 927	1 449	942	507,41	6 159	438	1 248
005	2,00 - 3,00	339	1 062	803	596	206,30	2 323	280	1 031
006	3,00 - 5,00	242	1 101	914	716	198,79	2 342	367	2 137
007	5,00 - 10,00	126	1 029	823	680	142,10	1 528	424	4 077
008	10,00 und mehr	38	780	627	576	50,64	715	447	15 687
009	Insgesamt	7 449	9 569	6 833	4 604	2 229,18	33 765	2 413	24 797
010	darunter: 20,00 und mehr	5	161	156	153	2,94	63	207	11 408
011	Baden-Württemberg	950	1 295	823	521	302,34	5 191	297	3 163
012	Bayern	1 131	1 140	760	491	268,77	6 017	237	2 074
013	Brandenburg	153	122	93	68	25,25	436	33	850
014	Hessen	426	566	376	266	110,69	1 879	125	707
015	Mecklenb.-Vorpommern	39	110	99	82	16,58	237	16	429
016	Niedersachsen	861	1 394	861	585	276,04	4 167	690	5 635
017	Nordrhein-Westfalen	1 848	2 855	2 329	1 592	737,82	7 374	344	4 032
018	Rheinland-Pfalz	384	399	276	192	83,99	1 806	92	988
019	Saarland	99	40	31	13	18,16	383	19	144
020	Sachsen	433	345	265	177	88,05	1 886	52	593
021	Sachsen-Anhalt	74	84	74	56	18,69	394	31	375
022	Schleswig-Holstein	255	368	252	178	74,09	1 392	435	5 474
023	Thüringen	167	161	72	41	31,06	563	25	141
024	Stadtstaaten insg.	629	691	522	345	177,62	2 041	17	191
025	darunter: Hamburg	538	616	454	308	145,90	1 507	11	154
Früheres Bundesgebiet									
026	unter 0,25	1 676	636	235	74	161,53	4 168	65	72
027	0,25 - 0,50	1 557	1 063	557	245	312,70	5 952	126	104
028	0,50 - 1,00	1 643	1 534	1 155	605	549,94	8 018	238	419
029	1,00 - 2,00	990	1 809	1 343	865	477,73	5 704	415	1 201
030	2,00 - 3,00	320	1 002	758	571	186,54	2 171	260	956
031	3,00 - 5,00	232	1 047	876	688	188,71	2 259	340	1 986
032	5,00 - 10,00	119	971	773	646	127,29	1 344	404	3 843
033	10,00 und mehr	35	682	530	487	42,97	596	407	13 822
034	Zusammen	6 572	8 744	6 227	4 179	2 047,41	30 223	2 255	22 404
035	darunter: 20,00 und mehr	4	97	92	91	1,50	37	183	9 820
Neue Länder u. Berlin-Ost									
036	unter 0,25	307	101	43	20	23,28	749	5	1
037	0,25 - 0,50	264	133	97	63	34,43	956	15	14
038	0,50 - 1,00	190	202	131	89	42,05	845	8	6
039	1,00 - 2,00	77	118	106	76	29,69	455	23	48
040	2,00 - 3,00	19	60	45	25	19,76	151	20	75
041	3,00 - 5,00	10	54	38	28	10,08	82	27	151
042	5,00 - 10,00	7	58	49	35	14,80	184	20	234
043	10,00 und mehr	3	98	97	89	7,67	120	40	1 864
044	Zusammen	877	825	607	425	181,77	3 542	158	2 393
045	darunter: 20,00 und mehr	.	.	.	.	.	.	24	1 589

\* ) Einschließlich Betriebe der Sparte Gartenbausämereien.

## Erzeugung 1994 nach Sparten

## Größenklassen der gärtnerischen Nutzfläche und Ländern

der Sparte										Lfd Nr.	
schulen				Mehrspartenbetriebe *)							
GN			Arbeits- kräfte	Betriebe	LF	GN			Arbeits- kräfte		
zusammen	Freiland fläche	Gewächs- haus- und Frühbeet- fläche				zusammen	Freiland fläche	Gewächs- haus- und Frühbeet- fläche			
ha			VBE	Anzahl			ha				VBE
27	28	29	30	31	32	33	34	35	36		

## Deutschland

11	10	1,12	73	850	1 294	126	83	43,48	1 737	001
51	48	3,07	174	916	2 340	323	259	63,97	2 089	002
171	165	6,43	441	985	3 741	689	602	87,26	2 606	003
602	582	20,28	1 030	893	6 067	1 218	1 134	83,37	2 449	004
665	646	19,02	992	380	4 141	899	872	26,68	1 284	005
1 397	1 376	20,75	1 618	443	6 993	1 696	1 650	45,51	1 612	006
2 962	2 924	37,37	3 013	425	11 936	2 910	2 894	16,66	1 737	007
12 666	12 580	85,70	8 553	398	23 325	8 310	8 279	30,80	3 215	008
18 524	18 330	193,74	15 893	5 290	59 838	16 171	15 774	397,72	16 728	009
9 291	9 249	42,43	5 826	136	11 303	4 705	4 692	13,38	1 478	010

2 182	2 150	31,67	2 307	1 530	12 575	3 156	3 088	67,89	3 630	011
1 565	1 554	10,31	1 617	817	7 243	1 990	1 924	66,15	2 648	012
514	513	0,95	292	151	1 127	445	432	12,54	436	013
556	552	3,59	668	330	4 110	1 086	1 048	38,39	1 203	014
384	382	1,71	254	46	688	351	346	4,52	176	015
4 228	4 143	84,50	4 008	539	9 889	2 464	2 420	44,09	2 131	016
3 151	3 127	24,46	2 149	737	11 850	3 424	3 341	82,92	2 732	017
759	756	3,31	709	385	3 976	1 267	1 257	9,42	895	018
136	135	0,93	187	15	249	31	29	2,16	57	019
403	401	1,72	328	235	984	294	265	29,76	995	020
273	273	0,75	164	93	676	181	173	7,73	311	021
4 084	4 055	28,50	2 897	193	6 034	1 295	1 284	11,84	977	022
100	99	0,45	107	105	101	68	59	8,31	280	023
190	189	0,90	207	114	338	119	107	11,99	258	024
154	154	0,71	154	106	312	103	91	11,19	225	025

## Früheres Bundesgebiet

10	9	1,10	68	696	1 188	104	70	33,82	1 311	026
46	43	2,95	148	765	2 041	269	219	49,96	1 594	027
186	160	6,39	426	839	3 485	586	517	68,92	2 086	028
567	547	19,86	961	803	5 720	1 094	1 021	73,10	2 148	029
617	599	18,34	935	360	3 993	852	827	24,53	1 199	030
1 290	1 269	20,40	1 513	419	6 793	1 603	1 560	42,63	1 532	031
2 819	2 782	37,05	2 915	400	11 475	2 751	2 736	14,87	1 647	032
11 331	11 249	82,02	7 779	378	21 567	7 576	7 548	27,03	3 015	033
16 845	16 657	188,10	14 745	4 660	56 263	14 833	14 498	334,86	14 531	034
8 196	8 156	39,77	5 234	123	9 958	4 067	4 056	10,88	1 317	035

## Neue Länder u. Berlin-Ost

1	1	0,02	5	154	106	23	13	9,66	426	036
5	5	0,13	26	151	299	54	40	14,01	495	037
5	5	0,04	15	146	256	103	85	18,33	521	038
35	35	0,42	69	90	347	124	114	10,27	301	039
48	47	0,69	57	20	149	47	45	2,16	85	040
108	107	0,95	106	24	200	93	90	2,88	80	041
143	142	0,32	97	25	461	160	158	1,79	90	042
1 335	1 331	3,68	774	20	1 758	735	731	3,76	200	043
1 679	1 673	5,64	1 149	630	3 575	1 338	1 275	62,87	2 197	044
1 096	1 093	2,66	592	.	.	.	.	.	.	045

2 Gartenbaubetriebe mit Schwerpunkt  
2.3 (22.1) Betriebe insgesamt nach Größenklassen

Lfd Nr.	Vollbeschäftigten- Einheiten (VBE) von ... bis unter ... VBE	Insgesamt						Davon	
		Betriebe	LF	GN			Arbeits- kräfte	Betriebe	LF
				zusammen	Freiland- fläche	Gewächs- haus- und Frühbeet- fläche			
Anzahl	ha			VBE	Anzahl	ha			
1	2	3	4	5	6	7	8		
Deutschland									
001	unter 1	10 019	19 544	8 080	7 994	85,71	3 788	6 267	9 770
002	1 - 2	5 915	29 468	11 766	11 467	298,25	8 021	1 940	10 488
003	2 - 5	11 290	103 680	46 248	44 910	1 338,22	33 851	2 182	31 366
004	5 - 10	3 807	55 031	25 050	24 028	1 021,36	25 386	318	10 610
005	10 und mehr	1 746	72 405	41 010	40 082	927,59	35 829	159	20 342
006	insgesamt	32 777	280 129	132 153	128 482	3 671,13	106 875	10 866	82 577
Baden-Württemberg									
007	unter 1	4 362	7 074	3 054	3 047	7,37	1 613	3 524	5 241
008	1 - 2	1 765	7 891	2 994	2 958	36,10	2 405	1 036	4 664
009	2 - 5	2 442	21 349	9 093	8 876	218,64	7 120	895	10 040
010	5 - 10	603	6 302	3 377	3 212	165,05	3 981	87	1 974
011	10 und mehr	279	6 267	3 579	3 432	147,46	5 787	30	1 563
012	Zusammen	9 451	48 882	22 098	21 525	572,61	20 905	5 572	23 482
Bayern									
013	unter 1	1 589	3 206	1 087	1 083	3,34	595	898	1 420
014	1 - 2	799	3 126	1 092	1 062	29,57	1 070	177	820
015	2 - 5	1 495	10 988	4 455	4 296	159,32	4 483	166	1 892
016	5 - 10	641	5 095	2 763	2 606	157,05	4 303	17	653
017	10 und mehr	264	3 923	2 546	2 426	120,49	4 758	7	363
018	Zusammen	4 788	26 338	11 943	11 474	469,78	15 210	1 265	5 148
Brandenburg									
019	unter 1	95	396	172	171	1,31	45	27	83
020	1 - 2	154	823	441	434	7,29	206	33	407
021	2 - 5	225	2 418	1 382	1 361	21,13	667	38	1 178
022	5 - 10	70	6 370	1 036	1 018	17,42	476	15	758
023	10 und mehr	55	6 823	3 964	3 923	41,06	1 278	11	2 989
024	Zusammen	599	16 830	6 996	6 907	88,22	2 672	124	5 414
Hessen									
025	unter 1	355	576	322	320	1,63	138	248	357
026	1 - 2	252	1 258	378	365	13,53	346	71	280
027	2 - 5	637	5 716	2 209	2 139	70,30	1 957	78	802
028	5 - 10	233	2 725	1 178	1 120	57,11	1 553	11	227
029	10 und mehr	116	2 686	1 701	1 656	44,05	1 965	6	331
030	Zusammen	1 593	12 962	5 788	5 601	186,62	5 958	414	1 996
Mecklenburg-Vorpommern									
031	unter 1	11	27	12	11	0,49	4	.	.
032	1 - 2	28	411	162	160	1,57	36	.	.
033	2 - 5	50	2 546	362	358	4,18	154	4	2 102
034	5 - 10	22	484	400	396	4,15	152	4	391
035	10 und mehr	41	5 260	2 970	2 936	34,37	1 081	7	2 320
036	Zusammen	152	8 728	3 906	3 861	44,76	1 426	18	4 899
Niedersachsen									
037	unter 1	1 423	2 569	1 248	1 239	9,27	513	428	997
038	1 - 2	770	4 319	2 291	2 259	32,30	1 042	247	2 183
039	2 - 5	1 463	17 301	8 970	8 843	126,94	4 499	468	7 683
040	5 - 10	598	8 746	4 162	4 019	143,63	4 027	62	1 799
041	10 und mehr	282	8 627	4 685	4 531	153,18	5 844	21	795
042	Zusammen	4 536	41 562	21 366	20 890	465,32	15 926	1 226	13 458
Nordrhein-Westfalen									
043	unter 1	439	1 731	713	660	52,72	199	46	250
044	1 - 2	873	4 283	1 975	1 868	106,90	1 198	63	386
045	2 - 5	2 076	17 606	8 380	7 961	418,90	6 286	124	1 916
046	5 - 10	754	8 763	4 494	4 208	285,81	5 003	49	1 238
047	10 und mehr	270	6 878	4 178	4 041	136,85	4 531	28	1 029
048	Zusammen	4 412	39 262	19 740	18 739	1 001,18	17 217	310	4 819
Rheinland-Pfalz									
049	unter 1	1 296	1 354	915	914	1,23	473	918	993
050	1 - 2	487	1 844	985	960	25,12	656	197	716
051	2 - 5	785	8 460	4 275	4 232	43,06	2 331	245	3 025
052	5 - 10	247	4 427	2 534	2 500	34,18	1 642	32	809
053	10 und mehr	109	3 236	2 634	2 589	44,50	2 296	4	194
054	Zusammen	2 924	19 322	11 343	11 195	148,08	7 398	1 396	5 738

Erzeugung 1994 nach Sparten  
der Vollbeschäftigten-Einheiten

Betriebe der Sparte											Lfd Nr.
bau				Gemüsebau							
GN			Arbeits- kräfte	Betriebe	LF	GN			Arbeits- kräfte		
zusammen	Freiland - fläche	Gewächs- haus- und Frühbeet- fläche				zusammen	Freiland - fläche	Gewächs- haus- und Frühbeet- fläche			
ha			VBE	Anzahl	ha			VBE			
9	10	11	12	13	14	15	16	17	18		
Deutschland											
5 363	5 363	0,34	2 199	1 920	5 205	1 272	1 260	11,33	765	001	
5 950	5 949	0,77	2 623	1 170	8 588	2 586	2 506	80,26	1 575	002	
18 747	18 742	5,55	6 285	2 515	31 679	14 169	13 847	322,24	7 362	003	
7 352	7 349	2,95	2 055	593	19 545	8 284	8 159	124,44	3 895	004	
13 665	13 661	4,04	3 938	269	15 538	8 999	8 865	134,06	5 228	005	
51 077	51 063	13,65	17 100	6 467	80 556	35 310	34 637	672,33	18 825	006	
Baden-Württemberg											
2 580	2 580	0,07	1 252	301	521	122	120	2,03	117	007	
2 176	2 176	0,22	1 400	210	724	208	192	16,10	286	008	
5 365	5 362	3,01	2 483	419	2 999	1 463	1 378	85,10	1 235	009	
1 120	1 120	0,30	545	89	1 751	939	913	25,52	576	010	
840	839	0,86	631	44	1 482	997	975	22,28	726	011	
12 081	12 077	4,46	6 311	1 063	7 477	3 729	3 578	151,02	2 939	012	
Bayern											
696	696	0,02	280	443	898	224	222	1,33	205	013	
445	445	0,06	236	227	887	303	295	8,04	300	014	
948	948	0,22	450	473	5 232	2 259	2 205	54,00	1 381	015	
434	434	-	107	110	2 255	1 288	1 256	32,81	715	016	
335	335	-	123	30	959	455	442	13,90	430	017	
2 859	2 859	0,31	1 195	1 283	10 230	4 530	4 420	110,08	3 030	018	
Brandenburg											
68	68	0,04	12	27	147	40	39	0,34	13	019	
275	275	0,19	44	26	157	68	68	0,87	35	020	
840	839	0,46	128	37	452	213	211	2,44	104	021	
638	637	1,03	107	13	5 425	249	244	4,11	91	022	
2 098	2 097	0,84	291	12	1 888	713	698	14,18	324	023	
3 918	3 916	2,55	582	115	8 069	1 282	1 260	21,95	568	024	
Hessen											
252	252	-	90	33	40	18	18	0,46	15	025	
135	135	-	95	34	280	78	75	3,14	45	026	
427	427	0,01	221	136	1 970	920	910	10,20	418	027	
64	64	-	73	47	1 116	585	577	7,30	305	028	
233	233	-	118	29	1 259	932	924	8,13	465	029	
1 111	1 111	0,01	597	279	4 665	2 533	2 503	29,22	1 247	030	
Mecklenburg-Vorpommern											
.	.	.	.	3	4	3	3	0,06	1	031	
206	206	-	13	9	261	97	96	0,26	12	032	
313	313	-	30	.	.	.	.	.	.	033	
1 476	1 476	-	250	5	674	334	321	13,07	183	034	
2 025	2 025	-	295	22	1 161	492	478	14,25	217	035	
Niedersachsen											
657	657	0,02	156	684	794	352	352	0,55	228	037	
1 565	1 565	0,16	339	170	906	324	319	5,09	227	038	
5 721	5 720	0,63	1 403	236	4 314	1 531	1 509	22,13	713	039	
1 255	1 254	0,85	382	80	2 607	1 133	1 123	10,63	535	040	
444	444	0,28	425	24	1 578	683	680	2,96	575	041	
9 643	9 641	1,93	2 705	1 194	10 200	4 023	3 981	41,36	2 279	042	
Nordrhein-Westfalen											
85	85	-	18	126	905	346	341	5,19	58	043	
251	251	0,02	87	256	1 964	969	948	20,32	351	044	
1 215	1 214	0,71	391	621	8 256	4 065	3 978	87,52	1 770	045	
816	815	0,40	327	106	2 673	1 388	1 367	20,96	686	046	
707	705	1,69	487	36	1 427	869	856	12,83	600	047	
3 074	3 071	2,83	1 310	1 145	15 225	7 637	7 490	146,82	3 465	048	
Rheinland-Pfalz											
723	723	0,02	313	246	143	98	98	0,23	100	049	
488	488	0,11	263	101	409	252	235	16,77	133	050	
1 835	1 835	-	704	174	2 929	1 591	1 586	5,37	519	051	
500	500	0,38	211	81	2 292	1 558	1 552	5,87	544	052	
96	96	-	60	51	2 238	1 858	1 839	19,14	991	053	
3 643	3 642	0,51	1 550	653	8 011	5 357	5 309	47,38	2 287	054	

Lfd Nr.	Vollbeschäftigten- Einheiten  (VBE)  von ... bis  unter ... VBE	Zierpflanzenbau						Noch: davon Betriebe	
		Betriebe	LF	GN			Arbeits- kräfte	Betriebe	LF
				zusammen	Freiland fläche	Gewächs- haus- und Frühbeet- fläche			
		Anzahl	ha			VBE	Anzahl	ha	
		19	20	21	22	23	24	25	26
Deutschland									
001	unter 1	468	305	202	146	56,61	224	377	891
002	1 - 2	1 229	1 040	626	462	163,86	1 687	414	1 484
003	2 - 5	3 562	4 112	2 613	1 817	795,93	11 100	757	4 974
004	5 - 10	1 715	6 961	2 008	1 289	718,21	11 533	467	4 924
005	10 und mehr	609	2 287	1 726	1 125	600,78	10 983	451	14 359
006	insgesamt	7 583	14 705	7 175	4 840	2 335,39	35 527	2 466	26 631
Baden-Württemberg									
007	unter 1	53	33	17	13	3,81	27	47	98
008	1 - 2	115	89	55	40	14,55	158	42	131
009	2 - 5	446	741	265	173	92,04	1 414	91	613
010	5 - 10	239	378	264	167	97,69	1 600	65	674
011	10 und mehr	119	374	251	144	106,72	2 293	57	1 665
012	Zusammen	972	1 614	852	537	314,81	5 493	302	3 180
Bayern									
013	unter 1	42	21	8	7	1,46	21	34	61
014	1 - 2	165	94	50	35	15,82	226	44	182
015	2 - 5	470	319	214	137	76,56	1 485	72	395
016	5 - 10	352	378	286	187	99,59	2 411	42	435
017	10 und mehr	131	371	233	148	85,08	2 235	51	1 154
018	Zusammen	1 160	1 184	792	513	278,52	6 377	243	2 227
Brandenburg									
019	unter 1	14	4	3	3	0,69	6	8	101
020	1 - 2	43	40	23	19	3,91	56	6	22
021	2 - 5	76	57	48	37	11,03	221	5	78
022	5 - 10	20	28	28	18	9,80	125	8	88
023	10 und mehr	9	35	24	7	17,18	127	15	902
024	Zusammen	162	166	126	83	42,61	536	42	1 190
Hessen									
025	unter 1	19	7	3	2	0,71	10	17	17
026	1 - 2	73	81	42	36	6,19	99	11	61
027	2 - 5	214	283	159	121	38,24	673	57	228
028	5 - 10	88	121	100	62	37,84	604	21	128
029	10 und mehr	39	120	113	83	30,06	623	20	274
030	Zusammen	433	612	417	304	113,04	2 008	126	708
Mecklenburg-Vorpommern									
031	unter 1	3	2	1	1	0,42	1	.	.
032	1 - 2	4	2	1	1	0,14	4	.	.
033	2 - 5	17	12	7	5	2,15	57	.	.
034	5 - 10	6	8	7	5	2,08	36	.	.
035	10 und mehr	12	121	101	84	17,32	202	11	881
036	Zusammen	42	144	117	95	22,11	300	19	895
Niedersachsen									
037	unter 1	56	36	16	12	3,49	24	158	265
038	1 - 2	137	89	54	37	16,54	190	115	356
039	2 - 5	362	583	261	184	77,01	1 162	188	769
040	5 - 10	238	396	284	180	104,09	1 635	128	1 134
041	10 und mehr	81	310	265	184	80,89	1 343	108	3 188
042	Zusammen	874	1 414	879	597	282,02	4 353	697	5 713
Nordrhein-Westfalen									
043	unter 1	156	137	112	72	39,99	73	45	103
044	1 - 2	323	386	237	165	72,27	453	76	262
045	2 - 5	884	1 105	938	649	289,62	2 773	104	972
046	5 - 10	394	820	699	469	229,99	2 624	62	776
047	10 und mehr	99	427	356	248	107,86	1 497	60	1 940
048	Zusammen	1 856	2 875	2 342	1 602	739,72	7 420	347	4 053
Rheinland-Pfalz									
049	unter 1	22	19	9	8	0,73	11	12	20
050	1 - 2	77	62	43	36	6,76	107	12	24
051	2 - 5	193	170	106	75	30,53	594	24	155
052	5 - 10	74	87	66	41	24,56	495	22	244
053	10 und mehr	26	77	64	39	24,39	684	24	551
054	Zusammen	392	414	287	201	86,97	1 891	94	994

\*) Einschließlich Betriebe der Sparte Gartenbausämereien.

Erzeugung 1994 nach Sparten  
der Vollbeschäftigten-Einheiten

der Sparte										
schulen				Mehrspartenbetriebe *)						
GN			Arbeits- kräfte	Betriebe	LF	GN			Arbeits- kräfte	Lfd Nr.
zusammen	Freiland - fläche	Gewächs- haus- und Frühbeet- fläche				zusammen	Freiland - fläche	Gewächs- haus- und Frühbeet- fläche		
ha			VBE	Anzahl		ha			VBE	
27	28	29	30	31	32	33	34	35	36	
Deutschland										
491	484	7,23	160	987	3 373	752	741	10,20	440	001
863	851	11,45	549	1 162	7 868	1 741	1 699	41,91	1 588	002
3 242	3 209	32,58	2 326	2 274	31 549	7 478	7 296	181,93	6 778	003
3 889	3 834	54,61	3 213	714	12 991	3 518	3 397	121,15	4 690	004
11 083	10 993	90,93	10 343	258	19 878	5 536	5 438	97,77	5 338	005
19 568	19 371	196,80	16 590	5 395	75 659	19 024	18 571	452,97	18 834	006
Baden-Württemberg										
51	50	0,65	18	437	1 181	284	283	0,80	199	007
54	53	0,85	56	362	2 283	501	497	4,39	504	008
342	339	3,09	280	591	6 957	1 659	1 625	33,41	1 708	009
516	498	18,41	456	123	1 525	538	515	23,13	805	010
1 228	1 219	8,69	1 539	29	1 182	264	255	8,91	597	011
2 190	2 159	31,69	2 350	1 542	13 129	3 246	3 175	70,63	3 812	012
Bayern										
42	42	0,12	13	172	806	116	115	0,41	76	013
91	90	0,60	58	186	1 143	202	197	5,05	252	014
244	243	1,57	228	314	3 151	791	764	26,97	939	015
355	353	1,35	281	120	1 374	400	376	23,29	791	016
962	955	7,41	1 149	45	1 076	560	546	14,10	822	017
1 694	1 683	11,05	1 729	837	7 549	2 069	1 999	69,82	2 880	018
Brandenburg										
48	48	-	5	19	60	13	13	0,25	10	019
10	10	0,06	9	46	198	65	63	2,26	62	020
28	28	0,06	16	69	653	254	247	7,14	198	021
80	80	0,05	54	14	70	41	38	2,43	98	022
526	525	0,96	319	8	1 010	604	596	7,90	216	023
692	691	1,13	402	156	1 991	977	957	19,97	585	024
Hessen										
16	16	0,07	7	38	155	32	32	0,38	17	025
29	29	0,01	16	63	557	94	90	4,19	91	026
148	146	1,21	171	152	2 434	556	535	20,65	475	027
113	112	0,85	141	66	1 133	316	305	11,12	430	028
250	249	1,44	337	22	703	172	168	4,43	422	029
556	552	3,59	672	341	4 982	1 171	1 130	40,76	1 434	030
Mecklenburg-Vorpommern										
.	.	.	.	3	16	2	2	0,01	1	031
.	.	.	.	10	59	31	30	1,15	13	032
.	.	.	.	23	262	142	140	1,74	71	033
673	671	1,90	296	9	28	24	22	1,43	65	034
687	685	1,99	315	6	1 264	386	384	2,08	150	035
				51	1 629	585	578	6,42	300	036
Niedersachsen										
143	139	4,30	66	97	477	80	79	0,91	39	037
184	178	6,51	149	101	784	164	160	4,00	138	038
549	536	13,38	576	209	3 951	909	895	13,80	645	039
880	863	17,68	868	90	2 810	610	600	10,38	607	040
2 479	2 436	42,86	2 383	48	2 756	813	787	26,19	1 118	041
4 236	4 151	84,74	4 042	545	10 777	2 576	2 520	55,28	2 547	042
Nordrhein-Westfalen										
75	74	1,54	21	66	336	95	89	6,00	29	043
214	211	2,21	99	155	1 285	304	292	12,08	209	044
649	644	5,55	311	343	5 358	1 512	1 477	35,51	1 041	045
688	679	8,41	448	143	3 256	904	878	26,04	918	046
1 543	1 537	6,92	1 282	47	2 056	703	695	7,55	665	047
3 169	3 145	24,62	2 162	754	12 290	3 518	3 431	87,18	2 860	048
Rheinland-Pfalz										
12	12	0,08	7	98	178	73	73	0,18	42	049
14	14	0,13	17	100	634	188	187	1,35	136	050
109	108	1,45	78	149	2 181	634	628	5,70	436	051
117	116	0,90	147	38	995	294	291	2,47	246	052
514	514	0,74	493	4	176	102	101	0,23	69	053
766	762	3,31	741	389	4 165	1 291	1 281	9,92	929	054

2 Gartenbaubetriebe mit Schwerpunkt  
2.3 (22.1) Betriebe insgesamt nach Größenklassen

Lfd Nr.	Vollbeschäftigten- Einheiten  (VBE)  von ... bis  unter ... VBE	Insgesamt						Davon	
		Betriebe	LF	GN			Arbeits- kräfte	Betriebe	LF
				zusammen	Freiland fläche	Gewächs- haus- und Frühbeet- fläche			
Anzahl	ha			VBE	Anzahl	ha			
1	2	3	4	5	6	7	8		

Saarland									
055	unter 1	47	120	54	53	0,60	19	38	90
056	1 - 2	32	49	23	21	1,63	46	6	24
057	2 - 5	90	487	214	202	11,87	260	7	61
058	5 - 10	34	51	46	38	8,05	226	-	-
059	10 und mehr	15	158	157	155	1,69	230	-	-
060	Zusammen	218	866	494	470	23,84	782	51	175
Sachsen									
061	unter 1	23	36	25	24	0,40	13	4	9
062	1 - 2	117	2 535	117	109	7,77	164	9	45
063	2 - 5	506	1 380	746	682	63,85	1 573	14	261
064	5 - 10	204	1 113	947	900	47,01	1 360	8	518
065	10 und mehr	80	13 866	5 273	5 212	60,51	2 297	23	5 351
066	Zusammen	930	18 931	7 108	6 928	179,54	5 406	58	6 184
Sachsen-Anhalt									
067	unter 1	44	99	72	71	0,40	21	19	56
068	1 - 2	68	190	139	136	2,25	85	17	90
069	2 - 5	143	2 430	457	443	14,75	436	15	256
070	5 - 10	56	1 271	761	749	11,55	377	7	475
071	10 und mehr	31	4 771	3 686	3 672	14,59	822	10	2 408
072	Zusammen	342	8 761	5 116	5 072	43,53	1 741	68	3 285
Schleswig-Holstein									
073	unter 1	130	455	213	212	1,12	56	40	103
074	1 - 2	215	1 957	637	630	7,35	289	29	372
075	2 - 5	538	9 872	3 395	3 366	29,25	1 643	35	552
076	5 - 10	197	3 350	1 949	1 916	32,90	1 340	15	617
077	10 und mehr	141	4 649	3 064	3 009	54,95	3 294	7	603
078	Zusammen	1 221	20 283	9 258	9 132	125,58	6 621	126	2 247
Thüringen									
079	unter 1	44	1 723	67	66	1,42	20	.	.
080	1 - 2	79	143	67	62	4,81	101	6	418
081	2 - 5	159	702	503	482	21,11	475	8	1 073
082	5 - 10	57	6 079	1 195	1 182	12,71	363	5	2 396
083	10 und mehr	29	4 847	2 188	2 146	41,72	915	29	3 941
084	Zusammen	368	13 493	4 020	3 938	81,76	1 873	29	3 941
Stadtstaaten insgesamt									
085	unter 1	161	179	127	122	4,41	79	67	123
086	1 - 2	276	639	465	443	22,05	377	52	410
087	2 - 5	681	2 425	1 808	1 671	136,93	1 968	87	1 181
088	5 - 10	91	255	207	162	44,75	582	3	80
089	10 und mehr	34	411	384	352	32,17	732	-	-
090	Zusammen	1 243	3 909	2 990	2 749	240,32	3 739	209	1 793
darunter: Hamburg									
091	Zusammen	1 119	3 612	2 723	2 526	197,53	2 956	209	1 793
Früheres Bundesgebiet									
092	unter 1	9 801	17 264	7 732	7 650	81,63	3 685	6 207	9 575
093	1 - 2	5 465	25 365	10 839	10 565	274,27	7 425	1 878	9 854
094	2 - 5	10 199	94 195	42 789	41 577	1 211,55	30 524	2 105	27 152
095	5 - 10	3 397	39 713	20 709	19 782	927,96	22 652	276	7 396
096	10 und mehr	1 506	36 772	22 865	22 139	726,74	29 330	103	4 879
097	Zusammen	30 368	213 310	104 935	101 712	3 222,15	93 615	10 569	58 855
Neue Länder u. Berlin-Ost									
098	unter 1	218	2 281	348	344	4,08	103	60	195
099	1 - 2	450	4 103	927	903	23,97	597	62	634
100	2 - 5	1 091	9 485	3 460	3 333	126,68	3 327	77	4 214
101	5 - 10	410	15 318	4 340	4 247	93,40	2 734	42	3 215
102	10 und mehr	240	35 632	18 144	17 944	200,85	6 499	56	15 464
103	Zusammen	2 409	66 819	27 219	26 770	448,98	13 260	297	23 722



Erzeugung 1994 nach Sparten  
der Vollbeschäftigten-Einheiten

Betriebe der Sparte										Lfd Nr.
bau				Gemüsebau						
GN			Arbeits- kräfte	Betriebe	LF	GN			Arbeits- kräfte	
zusammen	Freiland fläche	Gewächs- haus- und Frühbeet- fläche				zusammen	Freiland fläche	Gewächs- haus- und Frühbeet- fläche		
ha			VBE	Anzahl	ha			VBE		
9	10	11	12	13	14	15	16	17	18	
Saarland										
48	48	-	15	5	15	10	9	0,30	7	055
9	9	-	9	22	177	110	108	1,69	66	056
57	57	0,22	18	.	.	.	.	.	.	057
-	-	-	-	.	.	.	.	.	.	058
-	-	-	-	.	.	.	.	.	.	059
114	114	0,22	42	33	258	182	179	2,29	112	060
Sachsen										
8	7	0,02	2	.	.	.	.	.	.	061
14	14	-	13	20	2 331	48	46	2,24	29	062
206	206	0,01	38	68	463	211	198	13,02	203	063
493	493	-	54	24	212	192	184	7,99	166	064
4 184	4 184	-	853	.	.	.	.	.	.	065
4 905	4 905	0,03	960	124	5 032	970	930	39,77	704	066
Sachsen-Anhalt										
42	42	0,13	9	.	.	.	.	.	.	067
81	81	-	20	.	.	.	.	.	.	068
221	221	0,19	46	29	103	78	74	3,28	86	069
360	360	-	51	6	200	158	157	1,45	41	070
2 072	2 072	0,27	281	8	711	685	684	0,45	178	071
2 777	2 776	0,59	407	60	1 070	940	935	5,33	319	072
Schleswig-Holstein										
65	65	-	18	21	82	44	44	0,07	10	073
157	157	0,00	37	39	498	140	139	1,38	53	074
314	314	0,08	114	116	3 933	1 328	1 324	3,91	350	075
315	315	-	100	16	756	565	563	1,63	106	076
310	310	0,10	235	9	616	307	305	2,18	209	077
1 162	1 162	0,18	503	201	5 884	2 383	2 374	9,16	728	078
Thüringen										
.	.	.	.	.	.	.	.	.	.	079
.	.	.	.	.	.	.	.	.	.	080
409	409	-	26	8	173	14	9	4,90	23	081
987	987	-	52	5	116	112	110	1,88	31	082
868	868	-	185	3	444	432	424	7,53	137	083
2 316	2 316	0,00	269	28	2 409	574	560	14,43	203	084
Stadtstaaten insgesamt										
93	93	0,02	31	20	11	10	9	1,00	11	085
317	317	0,00	76	56	74	65	60	5,54	77	086
984	984	-	249	173	513	384	355	28,42	487	087
55	55	-	16	13	75	53	49	3,64	81	088
-	-	-	-	5	191	166	166	0,67	72	089
1 449	1 449	0,02	373	267	865	679	639	39,26	726	090
darunter: Hamburg										
1 449	1 449	0,02	373	251	718	545	507	37,79	660	091
Früheres Bundesgebiet										
5 200	5 200	0,16	2 173	1 876	3 400	1 217	1 206	10,86	744	092
5 545	5 544	0,58	2 542	1 097	5 758	2 349	2 272	76,51	1 477	093
16 865	16 860	4,88	6 033	2 369	30 319	13 648	13 350	298,11	6 936	094
4 560	4 558	1,92	1 761	543	13 534	7 517	7 408	108,41	3 553	095
2 966	2 963	2,93	2 078	230	9 750	6 268	6 185	82,34	4 089	096
35 136	35 126	10,47	14 586	6 115	62 762	30 998	30 422	576,22	16 799	097
Neue Länder u. Berlin-Ost										
163	162	0,19	26	44	1 805	55	55	0,47	20	098
405	405	0,19	82	73	2 831	237	234	3,75	99	099
1 883	1 882	0,66	252	146	1 360	520	496	24,13	426	100
2 792	2 791	1,03	294	50	6 010	767	751	16,03	342	101
10 699	10 698	1,11	1 860	39	5 788	2 732	2 680	51,73	1 139	102
15 941	15 938	3,18	2 514	352	17 794	4 311	4 215	96,11	2 026	103

Lfd Nr.	Vollbeschäftigten- Einheiten  (VBE)  von ... bis  unter ... VBE	Zierpflanzenbau						Noch: davon Betriebe	
		Betriebe	LF	GN			Arbeits- kräfte	Betriebe	LF
				zusammen	Freiland fläche	Gewächs- haus- und Frühbeet- fläche			
Anzahl	ha			VBE	Anzahl	ha			
19	20	21	22	23	24	25	26		
Saarland									
055	unter 1	4	1	1	-	0,59	2	-	-
056	1 - 2	18	6	2	1	1,33	26	.	.
057	2 - 5	48	19	16	8	7,63	138	5	12
058	5 - 10	27	12	11	3	7,79	180	.	.
059	10 und mehr	3	2	1	0	0,90	38	7	101
060	Zusammen	100	40	31	13	18,24	384	19	144
Sachsen									
061	unter 1	10	1	1	1	0,23	6	.	.
062	1 - 2	51	26	19	16	3,26	71	10	16
063	2 - 5	263	159	118	82	36,23	827	18	239
064	5 - 10	99	104	73	48	25,65	658	17	134
065	10 und mehr	20	106	95	61	34,32	493	.	.
066	Zusammen	443	396	307	207	99,68	2 056	59	798
Sachsen-Anhalt									
067	unter 1	.	.	.	.	.	.	.	.
068	1 - 2	.	.	.	.	.	.	.	.
069	2 - 5	41	45	42	35	7,37	125	12	66
070	5 - 10	18	31	20	14	6,06	115	6	119
071	10 und mehr	5	39	35	24	11,13	190	5	562
072	Zusammen	82	123	104	78	25,74	452	34	783
Schleswig-Holstein									
073	unter 1	13	11	9	9	0,40	6	43	187
074	1 - 2	40	46	28	25	3,79	53	74	355
075	2 - 5	115	108	73	55	17,90	354	165	1 388
076	5 - 10	59	91	68	45	22,90	401	85	1 118
077	10 und mehr	33	132	85	55	30,12	619	70	2 436
078	Zusammen	260	389	264	188	75,11	1 434	437	5 483
Thüringen									
079	unter 1	12	6	4	3	0,94	6	6	21
080	1 - 2	39	30	10	6	3,81	50	6	31
081	2 - 5	84	48	37	26	10,64	239	7	26
082	5 - 10	27	4 418	15	6	9,11	175	3	32
083	10 und mehr	11	130	59	32	27,06	226	7	152
084	Zusammen	173	4 632	124	73	51,55	695	29	263
Stadtstaaten insgesamt									
085	unter 1	62	27	18	15	3,13	31	-	-
086	1 - 2	128	82	57	43	14,34	172	.	.
087	2 - 5	349	463	330	231	99,00	1 038	6	29
088	5 - 10	74	88	87	46	41,06	476	.	.
089	10 und mehr	21	43	43	15	27,75	412	5	156
090	Zusammen	634	703	534	349	185,27	2 129	18	203
darunter: Hamburg									
091	Zusammen	541	622	460	313	147,75	1 536	12	167
Früheres Bundesgebiet									
092	unter 1	426	291	192	138	54,26	202	356	751
093	1 - 2	1 073	934	568	416	151,47	1 480	381	1 378
094	2 - 5	3 075	3 789	2 359	1 632	727,13	9 616	711	4 555
095	5 - 10	1 544	2 371	1 863	1 198	664,94	10 418	432	4 550
096	10 und mehr	550	1 850	1 405	917	487,96	9 686	402	11 464
097	Zusammen	6 668	9 235	6 387	4 302	2 085,77	31 402	2 282	22 698
Neue Länder u. Berlin-Ost									
098	unter 1	42	14	10	8	2,36	22	21	140
099	1 - 2	156	105	58	46	12,39	207	33	106
100	2 - 5	487	323	254	185	68,80	1 484	46	418
101	5 - 10	171	4 590	144	91	53,27	1 115	35	374
102	10 und mehr	59	437	321	208	112,81	1 298	49	2 894
103	Zusammen	915	5 470	788	538	249,62	4 125	184	3 933

\*) Einschließlich Betriebe der Sparte Gartenbausämereien.

Erzeugung 1994 nach Sparten  
der Vollbeschäftigten-Einheiten

der Sparte										Lfd Nr.
schulen				Mehrspartenbetriebe *)						
GN			Arbeits- kräfte	Betriebe	LF	GN			Arbeits- kräfte	
zusammen	Freiland fläche	Gewächs- haus- und Frühbeet- fläche				zusammen	Freiland fläche	Gewächs- haus- und Frühbeet- fläche		
ha			VBE	Anzahl		ha			VBE	
27	28	29	30	31	32	33	34	35	36	
Saarland										
-	-	-	-	.	.	.	.	.	.	055
8	8	0,31	15	8	219	23	21	2,03	22	056
101	101	0,42	129	.	.	.	.	.	.	057
136	135	0,93	187	15	249	31	29	2,16	57	058
Sachsen										
.	.	.	.	4	9	8	8	0,13	2	061
13	13	0,04	15	27	117	24	22	2,23	37	062
115	114	0,37	57	143	258	96	82	14,22	448	063
122	121	0,86	121	56	146	67	55	12,51	361	064
.	.	.	.	16	5 991	171	162	8,79	380	065
560	558	2,18	459	246	6 522	366	328	37,87	1 227	066
Sachsen-Anhalt										
.	.	.	.	12	30	16	16	0,23	7	067
57	57	0,28	36	18	15	12	11	0,91	22	068
99	99	0,42	38	46	1 960	59	56	3,63	142	069
178	178	0,43	115	19	447	123	119	3,62	132	070
369	368	1,18	201	3	1 051	715	713	2,31	58	071
369	368	1,18	201	98	3 502	925	915	10,69	362	072
Schleswig-Holstein										
76	76	0,44	18	13	72	19	18	0,21	4	073
199	198	0,93	99	33	686	113	112	1,25	46	074
946	941	4,93	510	107	3 890	734	731	2,43	316	075
847	842	5,32	581	22	769	154	150	3,05	152	076
2 021	2 004	17,04	1 706	22	863	341	336	5,52	525	077
4 090	4 061	28,66	2 913	197	6 280	1 360	1 347	12,46	1 043	078
Thüringen										
13	13	0,02	2	13	11	5	5	0,42	6	079
13	13	0,01	8	25	37	22	21	0,90	31	080
14	13	0,25	24	54	37	29	24	5,32	164	081
32	32	0,05	20	14	439	48	47	1,67	85	082
147	147	0,45	150	3	1 725	681	675	6,68	216	083
219	218	0,78	203	109	2 249	785	771	14,99	503	084
Stadtstaaten insgesamt										
-	-	-	-	12	18	6	5	0,27	7	085
29	29	0,12	19	66	239	81	72	9,40	175	086
155	154	0,77	180	3	21	20	17	2,98	69	087
202	201	0,96	216	115	346	126	111	14,80	295	088
darunter: Hamburg										
167	166	0,77	163	106	312	103	91	11,19	225	089
Früheres Bundesgebiet										
416	409	7,20	151	936	3 247	707	697	9,16	414	092
790	778	11,25	504	1 036	7 441	1 588	1 554	34,46	1 422	093
3 019	2 988	31,54	2 183	1 939	28 380	6 898	6 748	149,88	5 756	094
3 554	3 501	53,19	2 971	602	11 862	3 215	3 115	99,49	3 948	095
9 255	9 169	86,29	9 198	221	8 829	2 971	2 904	67,21	4 280	096
17 034	16 845	189,49	15 007	4 734	59 759	15 379	15 019	360,21	15 820	097
Neue Länder u. Berlin-Ost										
75	75	0,02	9	51	126	45	44	1,04	26	098
73	73	0,20	45	126	426	153	145	7,45	165	099
222	221	1,03	143	335	3 169	580	548	32,05	1 023	100
335	333	1,41	241	112	1 129	303	281	21,66	742	101
1 828	1 824	4,64	1 145	37	11 049	2 565	2 534	30,56	1 058	102
2 533	2 526	7,31	1 582	661	15 900	3 646	3 553	92,76	3 014	103

Lfd Nr.	Gärtnerische Nutzfläche  (GN)  von ... bis unter ... ha  -----  Regionale Einheit	Insgesamt					Davon			
							Blumenhandel			
		Betriebe	LF	GN		Arbeits- kräfte	Betriebe	GN		Arbeits- kräfte
				zusammen	darunter Gewächs- haus- und Frühbeet- fläche			zusammen	darunter Gewächs- haus- und Frühbeet- fläche	
Anzahl	ha		VBE	Anzahl	ha		VBE			
1	2	3	4	5	6	7	8	9		

## 3.1 Betriebe insgesamt nach Größenklassen

## Deutschland

001	unter 0,25	1 791	902	208	113,18	6 895	1 362	157	87,34	4 986
002	0,25 - 0,50	828	3 068	292	88,05	4 642	563	199	65,99	3 051
003	0,50 - 1,00	580	909	401	78,12	3 641	364	251	54,55	2 001
004	1,00 - 2,00	412	1 446	546	58,74	3 804	224	295	46,99	1 922
005	2,00 - 3,00	140	629	324	15,70	1 017	62	142	12,82	411
006	3,00 - 5,00	105	667	395	18,18	800	61	228	14,27	505
007	5,00 - 10,00	75	815	496	23,78	815	34	224	19,01	333
008	10,00 und mehr	55	8 616	1 643	47,61	1 341	37	1 194	38,57	959
009	Insgesamt	3 986	17 053	4 305	443,37	22 956	2 707	2 690	339,54	14 166
010	darunter: 20,00 und mehr	27	7 944	1 300	30,35	1 055	18	962	23,60	801
011	Baden-Württemberg	538	861	401	50,82	3 058	316	218	33,03	1 478
012	Bayern	416	742	401	36,65	2 471	279	139	27,76	1 348
013	Brandenburg	195	1 979	324	44,69	1 079	166	176	35,10	801
014	Hessen	304	676	181	31,19	1 607	196	108	23,36	944
015	Mecklenb.-Vorpommern	99	402	277	15,42	952	87	265	14,94	905
016	Niedersachsen	551	1 245	489	46,43	3 243	359	265	30,21	1 767
017	Nordrhein-Westfalen	833	1 424	686	81,37	4 097	486	346	53,43	2 016
018	Rheinland-Pfalz	171	157	105	11,23	704	117	47	8,83	466
019	Saarland	24	67	47	5,21	170	12	39	3,63	120
020	Sachsen	266	337	225	34,32	1 627	235	134	32,77	1 341
021	Sachsen-Anhalt	161	6 304	413	18,72	1 021	138	354	17,04	850
022	Schleswig-Holstein	200	886	347	15,79	1 283	133	253	12,40	764
023	Thüringen	152	1 735	290	24,82	1 011	132	245	23,08	860
024	Stadtstaaten insg.	76	239	120	26,11	635	51	102	23,97	506
025	darunter: Hamburg	29	77	47	14,78	197	22	38	14,03	152
026	Früheres Bundesgeb.	3 104	6 245	2 726	296,48	16 996	1 941	1 466	208,32	9 142
027	Neue Länder und Berlin-Ost	882	10 808	1 580	146,88	5 959	766	1 224	131,22	5 025

## 3.2 (-) Betriebe in der Hand natürlicher Personen

## Deutschland

001	unter 0,25	1 756	869	204	110,48	6 646	1 342	154	85,51	4 840
002	0,25 - 0,50	802	617	283	83,32	4 184	548	193	62,05	2 687
003	0,50 - 1,00	547	868	376	69,91	3 053	346	238	47,86	1 726
004	1,00 - 2,00	365	1 041	484	40,33	2 804	201	265	30,33	1 234
005	2,00 - 3,00	123	581	284	8,05	768	54	123	5,38	264
006	3,00 - 5,00	92	589	346	6,37	510	54	203	3,36	264
007	5,00 - 10,00	58	630	386	11,18	569	25	166	7,01	173
008	10,00 und mehr	33	1 120	613	21,64	443	23	380	15,94	287
009	Insgesamt	3 776	6 314	2 976	351,29	18 977	2 593	1 724	257,44	11 474
010	darunter: 20,00 und mehr	12	783	353	6,60	239	7	180	1,44	156
011	Baden-Württemberg	506	683	322	47,73	2 643	307	177	31,17	1 364
012	Bayern	396	666	332	35,25	2 262	273	132	26,72	1 294
013	Brandenburg	171	373	161	18,61	708	150	87	12,53	540
014	Hessen	296	541	175	30,20	1 550	191	105	22,65	901
015	Mecklenb.-Vorpommern	85	93	40	6,15	425	74	29	5,75	381
016	Niedersachsen	534	1 164	471	44,50	2 908	355	263	29,80	1 733
017	Nordrhein-Westfalen	815	1 397	675	78,01	4 001	477	341	51,07	1 952
018	Rheinland-Pfalz	164	126	75	10,88	640	116	35	8,65	449
019	Saarland	23	63	44	2,42	94	11	36	0,84	45
020	Sachsen	237	131	96	21,05	961	215	87	20,11	860
021	Sachsen-Anhalt	147	125	96	11,18	618	128	81	10,01	525
022	Schleswig-Holstein	194	618	325	15,70	1 235	131	251	12,35	755
023	Thüringen	135	144	92	11,58	548	117	48	9,91	424
024	Stadtstaaten insg.	73	190	71	18,02	383	48	53	15,88	254
025	darunter: Hamburg	29	77	47	14,78	197	22	38	14,03	152
026	Früheres Bundesgeb.	2 995	5 447	2 489	282,49	15 699	1 904	1 390	198,93	8 729
027	Neue Länder und Berlin-Ost	781	867	487	68,80	3 278	689	333	58,52	2 745

und Dienstleistungen 1994 nach Sparten

Betriebe der Sparte												Lfd. Nr.
Friedhofsgärtnerei				Garten- und Landschaftsbau				Übrige Betriebe				
Betriebe	GN		Arbeitskräfte	Betriebe	GN		Arbeitskräfte	Betriebe	GN		Arbeitskräfte	
	zu-sammen	darunter Gewächshaus- und Frühbeet-fläche			zu-sammen	darunter Gewächshaus- und Frühbeet-fläche			zu-sammen	darunter Gewächshaus- und Frühbeet-fläche		
Anzahl	ha		VBE	Anzahl	ha		VBE	Anzahl	ha		VBE	
10	11	12	13	14	15	16	17	18	19	20	21	

der gärtnerischen Nutzfläche und Ländern

Deutschland

64	6	3,40	262	70	10	2,36	386	295	36	20,08	1 261	001
21	7	2,33	104	76	26	1,25	461	168	60	18,47	1 027	002
12	8	2,70	119	85	61	3,55	843	119	81	17,31	678	003
.	.	.	.	91	121	1,32	1 123	.	.	.	.	004
.	.	.	.	50	117	0,88	414	.	.	.	.	005
.	.	.	.	22	85	1,21	156	22	82	2,70	140	006
.	.	.	.	20	140	0,57	290	21	131	4,19	193	007
.	.	.	.	6	194	1,32	148	12	256	7,72	234	008
103	31	9,02	517	420	754	12,46	3 820	756	830	82,34	4 453	009
-	-	-	-	4	159	1,28	114	5	178	5,47	139	010
9	2	0,81	25	86	88	1,26	800	127	93	15,73	754	011
8	2	0,95	39	50	85	0,67	519	79	174	7,27	566	012
.	.	.	.	12	68	1,84	115	.	.	.	.	013
14	4	0,99	66	28	29	0,81	196	66	40	6,04	401	014
.	.	.	.	3	10	-	14	.	.	.	.	015
13	1	0,45	50	68	113	1,77	715	111	109	14,00	710	016
41	13	3,70	185	90	175	3,59	835	216	153	20,66	1 061	017
-	-	-	-	15	24	0,29	73	39	34	2,12	165	018
.	.	.	.	3	4	0,22	12	.	.	.	.	019
.	.	.	.	14	80	0,48	146	.	.	.	.	020
.	.	.	.	7	4	0,10	17	16	54	1,58	154	021
9	5	1,06	67	31	55	0,37	296	27	34	1,96	155	022
-	-	-	-	6	6	0,75	61	14	40	0,99	90	023
.	.	.	.	7	13	0,33	20	.	.	.	.	024
.	.	.	.	3	8	0,20	13	4	1	0,55	32	025
98	29	8,55	455	377	586	9,27	3 465	688	644	70,35	3 935	026
5	1	0,48	62	43	168	3,19	355	68	186	11,99	518	027

nach Größenklassen der gärtnerischen Nutzfläche und Ländern

Deutschland

59	5	3,16	236	67	9	2,20	360	288	35	19,62	1 210	001
20	7	2,18	103	72	25	1,23	420	162	58	17,86	974	002
9	6	1,89	57	76	54	3,25	622	116	79	16,90	649	003
.	.	.	.	79	105	1,18	944	.	.	.	.	004
.	.	.	.	44	103	0,71	372	.	.	.	.	005
.	.	.	.	17	65	0,78	110	21	78	2,23	136	006
.	.	.	.	16	117	0,45	253	17	103	3,72	143	007
.	.	.	.	3	74	0,04	48	7	158	5,65	108	008
94	28	7,82	427	374	552	9,84	3 129	715	673	76,19	3 947	009
-	-	-	-	.	.	.	.	.	.	.	.	010
9	2	0,81	25	69	60	0,91	557	121	83	14,84	698	011
6	2	0,89	33	44	70	0,65	442	73	129	6,99	493	012
.	.	.	.	8	10	0,15	57	.	.	.	.	013
13	4	0,86	61	28	29	0,81	196	64	38	5,89	393	014
.	.	.	.	3	10	-	14	.	.	.	.	015
11	1	0,33	30	64	107	1,43	576	104	99	12,94	570	016
38	12	3,05	181	86	172	3,59	821	214	151	20,31	1 047	017
-	-	-	-	12	16	0,21	49	36	23	2,02	143	018
.	.	.	.	3	4	0,22	12	.	.	.	.	019
.	.	.	.	10	4	0,41	59	.	.	.	.	020
.	.	.	.	7	4	0,10	17	12	11	1,08	75	021
9	5	1,06	67	28	46	0,33	263	26	23	1,96	151	022
-	-	-	-	5	6	0,70	47	13	39	0,97	77	023
.	.	.	.	7	13	0,33	20	.	.	.	.	024
.	.	.	.	3	8	0,20	13	4	1	0,55	32	025
90	27	7,59	421	340	518	8,45	2 933	661	553	67,52	3 616	026
4	0	0,23	6	34	34	1,39	196	54	120	8,67	331	027

3 Gartenbaubetriebe mit Schwerpunkt Handel und Dienstleistungen 1994 nach Sparten  
3.3 (23.1) Betriebe insgesamt nach Größenklassen der Vollbeschäftigten-Einheiten

Lfd Nr.	Vollbeschäftigten- Einheiten  (VBE)  von ... bis  unter ... VBE		Insgesamt					Darunter Blumenhandel				
			Betriebe	LF	GN		Arbeits- kräfte	Betriebe	GN		Arbeits- kräfte	
					zusammen	darunter Gewächs- haus- und Frühbeet- fläche			zusammen	darunter Gewächs- haus- und Frühbeet- fläche		
Anzahl	ha			VBE	Anzahl	ha			VBE			
1	2	3	4	5	6	7	8	9				
Deutschland												
001	unter 1	203	269	118	8,65	98	128	70	5,60	61		
002	1 - 2	516	700	257	25,38	704	354	165	18,97	477		
003	2 - 5	1 755	4 183	1 130	137,02	5 534	1 315	783	105,22	4 080		
004	5 - 10	1 010	5 660	1 029	117,06	6 752	663	584	85,31	4 380		
005	10 und mehr	502	6 241	1 771	155,25	9 868	247	1 088	124,43	5 168		
006	Insgesamt	3 986	17 053	4 305	443,37	22 956	2 707	2 690	339,54	14 166		
Baden-Württemberg												
007	unter 1	23	38	13	0,56	10	16	9	0,33	7		
008	1 - 2	70	124	35	2,80	97	39	19	1,91	55		
009	2 - 5	229	323	177	19,69	749	151	113	14,04	484		
010	5 - 10	136	186	85	15,81	901	82	48	10,68	538		
011	10 und mehr	80	191	90	11,96	1 301	28	30	6,07	394		
012	Zusammen	538	861	401	50,82	3 058	316	218	33,03	1 478		
Bayern												
013	unter 1	12	18	6	0,34	5	11	2	0,34	5		
014	1 - 2	66	94	23	2,89	92	51	14	2,28	71		
015	2 - 5	181	282	102	13,04	580	129	54	9,84	407		
016	5 - 10	90	162	118	9,29	611	60	30	6,73	402		
017	10 und mehr	67	186	151	11,09	1 183	28	38	8,57	464		
018	Zusammen	416	742	401	36,65	2 471	279	139	27,76	1 348		
Brandenburg												
019	unter 1	7	3	2	0,27	4	5	1	0,26	3		
020	1 - 2	24	22	14	2,51	31	23	14	2,50	30		
021	2 - 5	102	1 352	76	7,45	301	94	65	7,18	281		
022	5 - 10	45	63	45	6,83	296	35	27	5,76	228		
023	10 und mehr	17	539	187	27,64	448	9	68	19,40	259		
024	Zusammen	195	1 979	324	44,69	1 079	166	176	35,10	801		
Hessen												
025	unter 1	7	5	5	0,23	3	5	3	0,21	2		
026	1 - 2	39	68	22	1,49	53	21	11	0,97	28		
027	2 - 5	132	256	65	13,43	422	99	52	11,21	316		
028	5 - 10	92	313	58	10,66	624	53	31	6,36	348		
029	10 und mehr	34	34	31	5,37	507	18	12	4,60	251		
030	Zusammen	304	676	181	31,19	1 607	196	108	23,36	944		
Mecklenburg-Vorpommern												
031	unter 1	3	1	0	0,07	1	3	0	0,07	1		
032	1 - 2	11	13	5	0,33	14	7	2	0,26	9		
033	2 - 5	40	58	15	2,13	126	36	14	1,96	115		
034	5 - 10	28	15	13	3,49	184	25	12	3,25	164		
035	10 und mehr	17	316	244	9,41	627	16	237	9,41	616		
036	Zusammen	99	402	277	15,42	952	87	265	14,94	905		
Niedersachsen												
037	unter 1	29	77	15	0,66	13	18	11	0,44	9		
038	1 - 2	65	123	30	2,52	91	41	18	1,74	58		
039	2 - 5	214	579	168	16,37	674	151	125	10,80	471		
040	5 - 10	174	331	179	17,44	1 189	119	84	12,63	805		
041	10 und mehr	69	134	96	9,44	1 275	30	26	4,59	425		
042	Zusammen	551	1 245	489	46,43	3 243	359	265	30,21	1 767		
Nordrhein-Westfalen												
043	unter 1	76	63	32	5,35	37	41	18	2,98	21		
044	1 - 2	114	134	57	8,21	157	69	38	5,13	91		
045	2 - 5	347	588	215	30,31	1 085	231	129	20,67	702		
046	5 - 10	206	273	208	25,79	1 408	112	118	17,65	770		
047	10 und mehr	90	367	174	11,71	1 410	33	44	7,00	432		
048	Zusammen	833	1 424	686	81,37	4 097	486	346	53,43	2 016		

3 Gartenbaubetriebe mit Schwerpunkt Handel und Dienstleistungen 1994 nach Sparten  
3.3 (23.1) Betriebe insgesamt nach Größenklassen der Vollbeschäftigten-Einheiten

Lfd Nr.	Vollbeschäftigten- Einheiten (VBE) von ... bis unter ... VBE	Insgesamt					Darunter Blumenhandel				
		Betriebe	LF	GN		Arbeits- kräfte	Betriebe	GN		Arbeits- kräfte	
				zusammen	darunter Gewächs- haus- und Frühbeet- fläche			zusammen	darunter Gewächs- haus- und Frühbeet- fläche		
		Anzahl	ha		VBE	Anzahl	ha		VBE		
		1	2	3	4	5	6	7	8	9	
Rheinland-Pfalz											
049	unter 1	14	9	4	0,33	7	8	2	0,27	4	
050	1 - 2	28	19	16	1,07	40	20	3	0,91	28	
051	2 - 5	87	81	44	4,65	284	61	17	3,58	193	
052	5 - 10	34	23	18	3,16	226	24	11	2,22	149	
053	10 und mehr	8	25	23	2,02	147	4	14	1,86	92	
054	Zusammen	171	157	105	11,23	704	117	47	8,83	466	
Saarland											
055	Zusammen	24	67	47	5,21	170	12	39	3,63	120	
Sachsen											
056	unter 1	.	.	.	.	.	.	.	.	.	
057	1 - 2	.	.	.	.	.	.	.	.	.	
058	2 - 5	144	92	73	11,52	454	134	66	10,67	420	
059	5 - 10	63	54	42	7,81	391	54	33	7,39	337	
060	10 und mehr	28	179	101	14,19	740	20	27	13,39	548	
061	Zusammen	266	337	225	34,92	1 627	235	134	32,77	1 341	
Sachsen-Anhalt											
062	unter 1	10	7	5	0,35	6	8	3	0,32	4	
063	1 - 2	14	17	9	0,46	18	13	7	0,46	16	
064	2 - 5	82	62	46	5,26	257	71	43	4,92	222	
065	5 - 10	38	3 938	133	3,82	243	34	123	3,49	217	
066	10 und mehr	17	2 280	221	8,82	497	12	179	7,85	390	
067	Zusammen	161	6 304	413	18,72	1 021	138	354	17,04	850	
Schleswig-Holstein											
068	unter 1	9	20	9	0,15	5	5	3	0,13	2	
069	1 - 2	22	32	22	0,60	27	17	19	0,51	20	
070	2 - 5	82	416	93	4,30	256	64	62	3,73	194	
071	5 - 10	47	121	49	4,77	307	23	19	3,18	150	
072	10 und mehr	40	296	175	5,97	689	24	151	4,86	397	
073	Zusammen	200	886	347	15,79	1 283	133	253	12,40	764	
Thüringen											
074	unter 1	.	.	.	.	.	.	.	.	.	
075	1 - 2	.	.	.	.	.	.	.	.	.	
076	2 - 5	81	74	40	5,49	244	72	34	4,99	213	
077	5 - 10	30	51	43	5,29	197	28	16	4,59	184	
078	10 und mehr	20	1 588	197	13,21	544	13	185	12,73	440	
079	Zusammen	152	1 735	290	24,82	1 011	132	245	23,08	860	
Stadtstaaten insgesamt											
080	unter 1	7	11	10	0,22	4	3	4	0,15	2	
081	1 - 2	11	9	4	0,18	15	9	3	0,15	12	
082	2 - 5	26	17	16	1,79	77	18	9	1,22	48	
083	5 - 10	19	104	15	2,34	126	10	11	1,14	60	
084	10 und mehr	13	99	75	21,58	413	11	75	21,31	384	
085	Zusammen	76	239	120	26,11	635	51	102	23,97	506	
Früheres Bundesgebiet											
086	unter 1	179	259	110	7,85	85	108	66	4,84	51	
087	1 - 2	416	614	210	19,92	572	267	124	13,75	363	
088	2 - 5	1 305	2 544	881	105,14	4 151	907	561	75,48	2 827	
089	5 - 10	804	1 538	754	89,67	5 430	485	372	60,68	3 238	
090	10 und mehr	400	1 290	771	73,90	6 759	174	343	53,56	2 663	
091	Zusammen	3 104	6 245	2 726	296,48	16 996	1 941	1 466	208,32	9 142	
Neue Länder u. Berlin-Ost											
092	unter 1	24	10	7	0,79	13	20	4	0,76	11	
093	1 - 2	100	86	48	5,46	132	87	41	5,21	115	
094	2 - 5	450	1 639	249	31,88	1 383	408	222	29,74	1 253	
095	5 - 10	206	4 122	276	27,39	1 322	178	212	24,63	1 141	
096	10 und mehr	102	4 951	999	81,35	3 109	73	745	70,87	2 505	
097	Zusammen	882	10 808	1 580	146,88	5 959	766	1 224	131,22	5 025	

4 (7) Betriebe mit Anbau von Gartenbau  
4.2 (7.2) Betriebe insgesamt nach Größenklassen

Lfd Nr.	Gärtnerische Nutzfläche von ... bis unter ... ha ----- Sparten	Insgesamt		Und zwar Betriebe					
		Betriebe	Gärtne- rische Nutz- fläche	Obst					
				zusammen		Baumobst		Strauchbeerenobst	
				Betriebe	Obstfläche	Betriebe	Baumobst- fläche	Betriebe	Strauch- beerenobst- fläche
		Anzahl	ha	Anzahl	ha	Anzahl	ha	Anzahl	ha
		1	2	3	4	5	6	7	8

Deutschland

Betriebe

001	unter 0,25	8 933	1 404	3 162	566	2 889	523	266	17
002	0,25 - 0,50	10 440	3 634	5 295	1 745	4 991	1 653	452	43
003	0,50 - 1,00	10 107	6 935	5 317	3 375	4 986	3 186	479	82
004	1,00 - 2,00	8 094	10 926	4 186	5 107	3 839	4 719	405	104
005	2,00 - 3,00	3 854	9 079	1 923	4 051	1 708	3 644	239	109
006	3,00 - 5,00	3 772	14 229	1 699	5 585	1 456	4 839	270	259
007	5,00 - 10,00	3 897	26 880	1 698	10 262	1 434	8 703	328	513
008	10,00 und mehr	3 924	104 185	1 737	42 836	1 456	35 440	316	1 764
009	Insgesamt	53 021	177 272	25 017	73 527	22 759	62 708	2 755	2 892
010	darunter: 20,00 und mehr	1 502	70 897	621	29 334	481	23 661	132	1 319

davon:  
Gartenbau

011	unter 0,25	6 767	1 003	1 593	273	1 395	248	164	10
012	0,25 - 0,50	6 943	2 427	2 774	888	2 554	831	297	28
013	0,50 - 1,00	6 715	4 652	2 900	1 789	2 672	1 677	309	49
014	1,00 - 2,00	5 291	7 199	2 299	2 690	2 074	2 483	289	62
015	2,00 - 3,00	2 478	5 880	1 103	2 216	960	1 993	165	64
016	3,00 - 5,00	2 546	9 714	1 117	3 603	964	3 178	196	123
017	5,00 - 10,00	2 850	19 917	1 387	8 484	1 197	7 363	285	284
018	10,00 und mehr	3 173	85 666	1 588	39 615	1 351	32 987	284	1 460
019	Zusammen	36 763	136 459	14 761	59 559	13 167	50 759	1 969	2 080
020	darunter: 20,00 und mehr	1 227	58 686	556	26 982	436	21 795	120	1 102

darunter: Betriebe mit  
- nach Größenklassen der

021	unter 0,25	4 976	795	1 560	271	1 374	246	160	10
022	0,25 - 0,50	6 115	2 135	2 716	880	2 517	825	287	27
023	0,50 - 1,00	6 135	4 252	2 850	1 772	2 641	1 664	301	49
024	1,00 - 2,00	4 879	6 653	2 230	2 648	2 029	2 450	276	61
025	2,00 - 3,00	2 338	5 556	1 088	2 200	949	1 979	163	64
026	3,00 - 5,00	2 441	9 320	1 102	3 565	951	3 144	193	122
027	5,00 - 10,00	2 775	19 421	1 376	8 437	1 189	7 327	264	283
028	10,00 und mehr	3 118	84 023	1 570	39 178	1 338	32 580	284	1 460
029	Zusammen	32 777	132 153	14 492	58 951	12 988	50 215	1 928	2 076
030	darunter: 20,00 und mehr	1 200	57 386	548	26 651	431	21 481	120	1 102

- nach

031	Obstbau	10 866	51 077	10 866	49 865	10 401	43 750	1 203	1 401
032	dar: dir. Absatz 1)	2 822	8 710	2 822	8 385	2 589	6 137	327	254
033	Gemüsebau	6 467	35 310	6 772	835	354	399	161	115
034	dar: dir. Absatz 1)	2 544	5 201	326	263	174	118	104	52
035	Zierpflanzenbau	7 583	7 175	306	109	140	67	41	4
036	dav: dir. Absatz 1)	4 170	2 159	210	67	113	53	36	3
037	indir. Absatz 1)	3 413	5 016	96	41	27	14	5	1
038	darunter: Topfpflanzen 2)	2 129	3 022	43	20	10	6	-	-
039	Schnittblum. 2)	887	1 282	19	11	5	3	.	.
040	Baumschulen	2 466	19 568	132	467	100	303	29	134
041	dar: dir. Absatz 1)	922	4 059	70	148	54	118	17	3
042	Mehrspartenbetr. *)	5 395	19 024	2 516	7 675	1 993	5 696	494	423
043	dar: dir. Absatz 1)	3 146	6 319	1 155	2 358	824	1 422	286	154

Landwirtschaftliche

044	unter 0,25	2 166	402	1 569	293	1 494	276	102	8
045	0,25 - 0,50	3 497	1 207	2 521	857	2 437	822	155	15
046	0,50 - 1,00	3 392	2 282	2 417	1 586	2 314	1 510	170	33
047	1,00 - 2,00	2 803	3 728	1 887	2 417	1 765	2 236	116	42
048	2,00 - 3,00	1 376	3 199	820	1 835	748	1 652	74	45
049	3,00 - 5,00	1 226	4 515	582	1 982	492	1 660	74	136
050	5,00 - 10,00	1 047	6 963	311	1 778	237	1 340	63	229
051	10,00 und mehr	751	18 518	149	3 221	105	2 454	32	303
052	Zusammen	16 258	40 814	10 256	13 968	9 592	11 949	786	811
053	darunter: 20,00 und mehr	275	12 211	65	2 352	45	1 867	12	217

\*) Einschließlich Betriebe der Sparte Gartenbausämereien.

1) Betriebe mit einem Anteil der Verkaufserlöse von 50% und mehr aus direktem Absatz bzw. mehr als 50% aus indirektem Absatz.

2) Betriebe mit 50% und mehr der Einnahmen des Betriebes aus dem Anbau von Topfpflanzen bzw. Schnittblumen.



erzeugnissen nach Anbauverhältnissen 1994  
der gärtnerischen Nutzfläche und Sparten

mit Anbau von											Lfd Nr.
		Gemüse									
Erdbeeren		zusammen		im Freiland					im Gewächshaus		
Betriebe	Erdbeeren- fläche	Betriebe	Gemüse- fläche	Betriebe	im Wechsel mit gärtn. Kulturen		im Wechsel mit landw. Kulturen		Betriebe	Fläche	
					Betriebe	Fläche	Betriebe	Fläche			
Anzahl	ha	Anzahl	ha	Anzahl		ha	Anzahl	ha	Anzahl	ha	
9	10	11	12	13	14	15	16	17	18	19	

Deutschland

insgesamt

301	25	3 047	339	2 175	1 098	102	1 135	176	1 539	60,61	001
442	50	3 607	875	3 137	1 472	299	1 740	491	1 180	84,80	002
537	106	3 411	1 666	3 080	1 430	572	1 781	929	1 326	165,45	003
607	284	3 020	3 184	2 851	1 212	1 093	1 775	1 891	1 150	199,13	004
396	297	1 634	3 150	1 591	598	1 013	1 088	2 033	565	103,78	005
402	487	1 796	5 803	1 766	591	1 629	1 264	4 022	581	152,86	006
520	1 046	2 005	12 038	1 985	531	2 590	1 560	9 313	510	135,28	007
610	5 632	2 123	44 859	2 104	495	8 385	1 734	36 276	423	198,10	008
3 815	7 927	20 643	71 915	18 689	7 427	15 684	12 077	55 131	7 274	1 100,02	009
277	4 354	854	29 815	841	197	5 650	704	24 057	181	107,69	010

betriebe

219	15	2 426	237	1 587	967	84	668	95	1 470	58,47	011
311	29	2 477	538	2 017	1 203	228	879	228	1 135	83,08	012
387	63	2 229	1 003	1 905	1 151	430	870	411	1 274	161,69	013
414	146	1 917	1 934	1 752	975	867	891	873	1 091	194,35	014
276	159	984	1 841	941	470	785	551	955	532	101,80	015
307	302	1 080	3 355	1 051	494	1 359	632	1 845	555	151,61	016
451	838	1 215	6 952	1 195	451	2 192	835	4 628	486	133,12	017
553	5 168	1 481	30 116	1 463	434	7 514	1 138	22 417	403	184,99	018
2 918	6 720	13 809	45 977	11 911	6 145	13 457	6 464	31 451	6 946	1 069,10	019
251	4 086	630	20 397	618	180	5 243	491	15 059	167	95,20	020

Schwerpunkt Erzeugung

gärtnerischen Nutzfläche

200	15	1 947	210	1 365	782	75	619	92	1 054	43,61	021
287	28	2 206	497	1 843	1 055	205	842	221	922	71,13	022
360	60	2 034	939	1 760	1 039	397	827	395	1 112	146,59	023
384	138	1 781	1 835	1 645	902	821	845	833	994	180,79	024
270	158	959	1 794	919	459	766	539	931	517	97,10	025
302	298	1 051	3 278	1 025	482	1 331	618	1 798	539	148,70	026
447	827	1 198	6 868	1 179	447	2 175	823	4 573	477	119,87	027
546	5 137	1 460	29 595	1 448	429	7 312	1 127	22 112	389	170,43	028
2 796	6 660	12 636	45 015	11 184	5 595	13 083	6 240	30 954	6 004	978,22	029
247	4 068	615	19 925	608	177	5 051	483	14 793	155	81,46	030

Sparten

1 383	4 714	648	1 085	625	291	422	358	655	85	7,43	031
494	1 994	217	277	201	93	83	116	192	47	2,56	032
951	321	6 467	34 242	6 309	2 764	10 334	3 855	23 313	2 456	595,79	033
173	92	2 544	4 896	2 503	1 099	1 478	1 528	3 326	783	92,11	034
189	38	2 204	1 004	1 326	1 115	561	305	251	1 831	191,57	035
117	11	1 664	433	986	848	233	218	100	1 412	100,17	036
72	27	540	571	340	267	328	87	152	419	91,39	037
35	14	346	336	191	154	179	44	91	288	66,19	038
13	7	74	77	58	41	32	17	39	38	5,90	039
22	31	36	21	16	12	8	4	12	23	1,42	040
13	27	22	6	12	9	4	3	2	12	0,72	041
851	1 556	3 281	8 663	2 908	1 413	1 758	1 718	6 723	1 609	182,02	042
532	783	2 180	2 695	1 867	1 059	923	984	1 666	1 299	106,64	043

Betriebe mit Gartenbau

82	10	621	102	588	131	19	467	81	69	2,14	044
131	20	1 130	336	1 120	269	71	861	263	45	1,73	045
150	43	1 182	663	1 175	279	142	911	518	52	3,76	046
193	138	1 103	1 250	1 099	237	227	884	1 018	59	4,78	047
120	138	650	1 309	650	128	229	537	1 079	33	1,98	048
95	185	716	2 448	715	97	269	632	2 177	26	1,26	049
69	208	790	5 086	790	80	398	725	4 685	24	2,16	050
57	464	642	14 743	641	61	871	596	13 859	20	13,11	051
897	1 207	6 834	25 938	6 778	1 282	2 226	5 613	23 681	328	30,92	052
26	268	224	9 418	223	17	407	213	8 998	14	12,48	053

4 (7) Betriebe mit Anbau von Gartenbau  
4.2 (7.2) Betriebe insgesamt nach Größenklassen

Lfd Nr.	Gärtnerische Nutzfläche von ... bis unter ... ha ----- Sparten	Und zwar Betriebe								
		Zierpflanzen						Baumschul		
		zusammen		im Freiland		im Gewächshaus		zusammen		
		Betriebe	Fläche	Betriebe	Fläche	Betriebe	Fläche	Betriebe	Baumschulfläche Freiland    Gewächshaus	
		Anzahl	ha	Anzahl	ha	Anzahl	ha	Anzahl	ha	
		20	21	22	23	24	25	26	27    28	
Deutschland										
Betriebe										
001	unter 0,25	4 445	444	2 411	162	4 296	282,31	480	37	2,45
002	0,25 - 0,50	3 152	861	2 394	425	2 972	436,46	683	141	4,84
003	0,50 - 1,00	3 035	1 506	2 301	799	2 855	706,35	884	405	7,72
004	1,00 - 2,00	1 971	1 597	1 378	969	1 817	628,04	987	1 046	19,10
005	2,00 - 3,00	696	819	460	547	615	271,56	510	1 050	17,36
006	3,00 - 5,00	593	935	362	672	522	263,81	562	1 867	21,10
007	5,00 - 10,00	415	918	241	710	351	207,29	533	3 589	35,80
008	10,00 und mehr	285	807	147	635	218	171,80	644	14 953	83,24
009	Insgesamt	14 592	7 887	9 694	4 919	13 646	2 967,62	5 343	23 089	191,62
010	darunter: 20,00 und mehr	113	315	58	249	88	66,27	300	10 869	41,20
davon: Gartenbau										
011	unter 0,25	4 389	440	2 385	160	4 252	279,85	470	35	2,45
012	0,25 - 0,50	3 105	853	2 360	420	2 951	433,65	662	135	4,76
013	0,50 - 1,00	2 993	1 493	2 269	791	2 840	702,29	848	387	7,66
014	1,00 - 2,00	1 923	1 566	1 343	943	1 796	623,17	958	1 024	19,03
015	2,00 - 3,00	677	797	446	531	608	266,68	494	1 022	17,04
016	3,00 - 5,00	575	917	348	654	516	262,64	546	1 825	20,98
017	5,00 - 10,00	406	888	233	681	346	206,50	579	3 531	35,80
018	10,00 und mehr	272	794	143	624	208	170,57	634	14 746	83,10
019	Zusammen	14 340	7 743	9 527	4 803	13 517	2 945,34	5 191	22 705	190,82
020	darunter: 20,00 und mehr	107	314	.	.	82	65,35	.	.	.
darunter: Betriebe mit - nach Größenklassen der										
021	unter 0,25	2 678	289	1 441	96	2 590	193,36	246	18	1,83
022	0,25 - 0,50	2 398	672	1 783	306	2 283	365,68	429	82	3,49
023	0,50 - 1,00	2 544	1 295	1 910	653	2 418	642,06	610	268	6,72
024	1,00 - 2,00	1 691	1 422	1 178	841	1 586	580,82	719	767	17,98
025	2,00 - 3,00	639	767	423	509	576	257,59	387	794	15,96
026	3,00 - 5,00	541	884	329	633	488	250,76	473	1 584	18,95
027	5,00 - 10,00	391	873	226	674	335	199,78	526	3 190	31,79
028	10,00 und mehr	251	741	131	602	190	139,25	601	14 117	80,08
029	Zusammen	11 133	6 942	7 421	4 313	10 466	2 629,30	3 991	20 822	176,81
030	darunter: 20,00 und mehr	96	287	51	238	71	49,05	277	10 222	38,91
- nach										
031	Obstbau	60	15	49	13	19	1,64	89	107	0,40
032	dar: dir. Absatz 1)	40	7	31	7	14	0,60	34	40	0,03
033	Gemüsebau	861	238	249	105	767	133,04	29	37	0,13
034	dar: dir. Absatz 1)	347	44	134	18	301	25,28	14	7	-
035	Zierpflanzenbau	7 572	5 757	5 483	3 589	7 350	2 168,35	615	290	3,33
036	dav: dir. Absatz 1)	4 167	1 526	3 118	931	4 082	594,75	433	127	1,12
037	indir. Absatz 1)	3 405	4 231	2 365	2 657	3 268	1 573,60	182	163	2,21
038	darunter: Topfpflanzen 2)	2 123	2 606	1 351	1 495	2 109	1 110,76	91	62	1,75
039	Schnittblum. 2)	886	1 147	677	772	818	374,89	35	43	0,06
040	Baumschulen	228	127	122	113	152	14,35	2 466	18 763	160,46
041	dar: dir. Absatz 1)	124	31	66	25	78	5,80	922	3 833	31,65
042	Mehrspartenbetr. *)	2 412	805	1 518	493	2 178	311,92	792	1 625	12,48
043	dar: dir. Absatz 1)	1 941	502	1 278	316	1 783	186,60	593	771	5,00
Landwirtschaftliche										
044	unter 0,25	56	4	26	2	44	2,47	10	2	0,00
045	0,25 - 0,50	47	8	34	5	21	2,82	21	6	0,07
046	0,50 - 1,00	42	12	32	8	15	4,06	36	18	0,06
047	1,00 - 2,00	48	31	35	26	21	4,87	29	23	0,07
048	2,00 - 3,00	19	21	14	17	7	4,88	16	28	0,32
049	3,00 - 5,00	18	19	14	18	6	1,16	16	42	0,12
050	5,00 - 10,00	9	30	8	29	5	0,79	14	58	-
051	10,00 und mehr	13	13	4	11	10	1,23	10	207	0,14
052	Zusammen	252	138	167	116	129	22,28	152	383	0,79
053	darunter: 20,00 und mehr	6	1	.	.	6	0,92	.	.	.

\*) Einschließlich Betriebe der Sparte Gartenbausämereien.

1) Betriebe mit einem Anteil der Verkaufserlöse von 50% und mehr aus direktem Absatz bzw. mehr als 50% aus indirektem Absatz.

2) Betriebe mit 50% und mehr der Einnahmen des Betriebes aus dem Anbau von Topfpflanzen bzw. Schnittblumen.

erzeugnissen nach Anbauverhältnissen 1994  
der gärtnerischen Nutzfläche und Sparten

mit Anbau von										Lfd Nr.	
kulturen								Gartenbausämereien			
Obstgehölze		darunter (Sp.26) mit Anbau im Freiland				Forstpflanzen		Betriebe	Fläche im		
Betriebe	Fläche	Betriebe	Fläche	Betriebe	Fläche	darunter ausschl. Forstpflanzen Betriebe Fläche			Freiland	Gewächs- haus	
Anzahl	ha	Anzahl	ha	Anzahl	ha	Anzahl	ha	Anzahl	ha		
29	30	31	32	33	34	35	36	37	38	39	

Deutschland

insgesamt											
57	2	382	28	91	6	58	5	50	1	0,53	001
77	7	563	113	140	21	87	14	34	1	0,27	002
114	18	745	330	180	57	107	39	51	6	1,79	003
168	71	847	818	205	157	109	105	35	10	1,52	004
117	83	453	840	98	127	39	68	17	9	0,26	005
169	167	491	1 416	138	284	50	150	21	38	0,26	006
200	364	501	2 622	149	604	65	366	19	43	1,72	007
224	1 233	488	9 099	232	4 621	32	2 678	34	642	6,87	008
1 126	1 945	4 470	15 267	1 233	5 877	607	3 424	261	750	13,22	009
106	834	216	6 383	121	3 653	54	2 188	19	515	4,87	010
betriebe											
.	.	375	27	86	6	.	.	.	.	.	011
.	.	549	109	135	19	82	12	31	1	0,27	012
107	16	722	319	170	52	99	35	46	4	1,79	013
163	68	829	806	196	150	101	99	28	4	1,50	014
112	82	442	821	94	120	.	.	.	.	.	015
165	165	484	1 403	129	257	44	129	.	.	.	016
195	355	494	2 591	144	586	62	357	.	.	.	017
220	1 124	483	9 036	229	4 586	.	.	20	309	6,87	018
1 093	1 818	4 378	15 112	1 183	5 776	571	3 347	216	368	13,20	019
.	.	.	.	.	.	.	.	12	255	4,87	020
Schwerpunkt Erzeugung gärtnerischen Nutzfläche											
31	2	184	14	46	3	36	3	33	0	0,44	021
48	5	338	63	99	14	64	9	27	1	0,24	022
73	11	512	221	124	37	77	27	39	4	1,67	023
129	61	620	607	130	99	73	70	24	3	0,60	024
97	70	341	628	75	96	31	54	.	.	.	025
147	149	417	1 213	110	222	39	115	.	.	.	026
179	333	445	2 324	130	533	58	333	16	27	1,72	027
212	1 074	456	8 526	220	4 517	86	2 600	19	309	6,87	028
916	1 705	3 313	13 595	934	5 522	464	3 211	182	360	12,06	029
100	689	200	5 963	116	3 570	50	2 121	11	255	4,87	030
Sparten											
54	59	22	19	21	30	19	27	3	0	0,10	031
18	11	9	6	10	23	9	21	.	.	.	032
5	13	12	14	13	9	12	8	16	14	0,28	033
.	.	6	2	6	4	6	4	8	1	0,01	034
41	20	485	211	146	59	102	38	70	40	4,40	035
29	4	332	83	112	39	77	26	48	1	0,38	036
12	16	153	128	34	20	25	12	22	39	4,01	037
6	8	75	48	15	6	12	5	16	23	3,99	038
-	-	29	35	8	8	6	4	.	.	.	039
641	1 467	2 175	12 219	564	5 077	225	2 961	10	8	0,17	040
354	442	817	2 414	217	976	81	620	3	2	0,01	041
175	146	619	1 132	190	347	106	176	83	297	7,11	042
124	69	472	502	142	200	83	117	49	18	0,68	043
Betriebe mit Gartenbau											
.	.	7	1	5	1	.	.	.	.	.	044
.	.	14	4	5	1	5	1	3	0	-	045
7	2	23	12	10	4	8	4	5	2	-	046
5	3	18	12	9	8	8	7	7	7	0,02	047
5	2	11	19	4	7	.	.	.	.	.	048
4	2	7	13	9	27	6	21	.	.	.	049
5	9	7	31	5	19	3	9	.	.	.	050
4	109	5	63	3	35	.	.	14	333	-	051
33	127	92	155	50	101	36	77	45	381	0,02	052
.	.	.	.	.	.	.	.	7	260	-	053

4 (7) Betriebe mit Anbau von Gartenbau  
4.2 (7.2) Betriebe insgesamt nach Größenklassen

Lfd Nr.	Gärtnerische Nutzfläche von ... bis unter ... ha	Insgesamt		Und zwar Betriebe					
		Betriebe	Gärtne- rische Nutz- fläche	Obst					
				zusammen		Baumobst		Strauchbeerenobst	
				Betriebe	Obstfläche	Betriebe	Baumobst- fläche	Betriebe	Strauch- beerenobst- fläche
		Anzahl	ha	Anzahl	ha	Anzahl	ha	Anzahl	ha
		1	2	3	4	5	6	7	8

Baden-Württemberg

Betriebe									
001	unter 0,25	2 947	533	2 103	396	2 014	372	213	15
002	0,25 - 0,50	3 896	1 370	3 162	1 078	3 083	1 027	348	33
003	0,50 - 1,00	3 451	2 395	2 736	1 813	2 662	1 729	331	53
004	1,00 - 2,00	2 551	3 498	2 048	2 640	1 987	2 516	252	52
005	2,00 - 3,00	1 214	2 905	976	2 214	939	2 073	143	54
006	3,00 - 5,00	1 067	4 036	822	2 931	785	2 702	142	107
007	5,00 - 10,00	884	6 093	669	4 312	629	3 897	141	153
008	10,00 und mehr	509	9 820	339	5 217	307	3 976	72	309
009	Insgesamt	16 519	30 650	12 855	20 601	12 406	18 291	1 642	775
010	darunter: 20,00 und mehr	132	4 657	72	1 838	54	1 016	16	190
darunter: Gartenbau									
011	unter 0,25	1 716	300	988	186	934	172	124	8
012	0,25 - 0,50	2 166	764	1 560	528	1 508	497	222	21
013	0,50 - 1,00	2 052	1 429	1 460	964	1 413	913	198	32
014	1,00 - 2,00	1 533	2 111	1 129	1 432	1 090	1 364	173	26
015	2,00 - 3,00	714	1 710	528	1 172	508	1 098	98	28
016	3,00 - 5,00	672	2 583	488	1 734	469	1 613	100	45
017	5,00 - 10,00	683	4 778	531	3 475	501	3 159	115	84
018	10,00 und mehr	453	8 824	311	4 891	233	3 752	64	292
019	Zusammen	9 989	22 498	6 995	14 382	6 706	12 570	1 094	537
020	darunter: 20,00 und mehr	121	4 268	68	1 787	52	1 004	14	184
darunter: Betriebe mit									
021	unter 0,25	1 525	274	985	185	932	172	124	8
022	0,25 - 0,50	2 017	711	1 545	525	1 498	494	220	21
023	0,50 - 1,00	1 952	1 359	1 449	958	1 404	908	196	31
024	1,00 - 2,00	1 471	2 028	1 117	1 425	1 082	1 358	169	25
025	2,00 - 3,00	695	1 664	527	1 170	507	1 095	98	28
026	3,00 - 5,00	665	2 557	487	1 730	468	1 609	100	45
027	5,00 - 10,00	675	4 726	528	3 460	498	3 144	114	84
028	10,00 und mehr	451	8 779	310	4 857	282	3 719	64	292
029	Zusammen	9 451	22 098	6 948	14 310	6 671	12 500	1 085	535
030	darunter: 20,00 und mehr	120	4 234	67	1 753	51	970	14	184

Bayern

Betriebe									
001	unter 0,25	1 572	252	422	76	374	69	10	1
002	0,25 - 0,50	1 938	681	853	282	800	271	20	1
003	0,50 - 1,00	1 900	1 231	1 028	648	974	621	31	4
004	1,00 - 2,00	1 359	1 795	729	871	665	806	14	3
005	2,00 - 3,00	546	1 264	242	504	214	455	15	7
006	3,00 - 5,00	462	1 744	168	548	131	439	18	17
007	5,00 - 10,00	482	3 252	130	778	111	655	13	14
008	10,00 und mehr	305	6 592	72	1 507	38	478	17	94
009	Insgesamt	8 564	16 871	3 644	5 214	3 307	3 796	138	141
010	darunter: 20,00 und mehr	117	3 995	36	1 104	13	202	13	90
darunter: Gartenbau									
011	unter 0,25	1 102	165	190	33	165	30	5	0
012	0,25 - 0,50	1 112	391	396	127	358	120	16	1
013	0,50 - 1,00	1 018	699	444	267	413	255	23	2
014	1,00 - 2,00	722	985	300	346	264	315	10	1
015	2,00 - 3,00	322	758	102	203	85	185	10	3
016	3,00 - 5,00	328	1 255	121	399	94	315	15	14
017	5,00 - 10,00	342	2 346	110	670	99	586	12	10
018	10,00 und mehr	258	5 745	64	1 379	36	471	14	39
019	Zusammen	5 204	12 344	1 727	3 423	1 514	2 277	105	70
020	darunter: 20,00 und mehr	102	3 571	31	996	12	201	10	35
darunter: Betriebe mit									
021	unter 0,25	912	143	188	33	164	30	5	0
022	0,25 - 0,50	1 036	364	390	125	354	119	15	1
023	0,50 - 1,00	955	656	440	265	411	254	23	2
024	1,00 - 2,00	674	918	295	343	262	314	10	1
025	2,00 - 3,00	309	728	102	203	85	185	10	3
026	3,00 - 5,00	318	1 217	120	399	93	315	15	14
027	5,00 - 10,00	330	2 269	108	663	97	579	12	10
028	10,00 und mehr	254	5 648	64	1 379	36	471	14	39
029	Zusammen	4 788	11 943	1 707	3 410	1 502	2 266	104	70
030	darunter: 20,00 und mehr	100	3 497	31	996	12	201	10	35

erzeugnissen nach Anbauverhältnissen 1994  
der gärtnerischen Nutzfläche

mit Anbau von											Lfd Nr.
		Gemüse									
Erdbeeren		zusammen		im Freiland					im Gewächshaus		
Betriebe	Erdbeeren- fläche	Betriebe	Gemüse- fläche	Betriebe	im Wechsel mit gärtn. Kulturen		im Wechsel mit landw. Kulturen		Betriebe	Fläche	
					Betriebe	Fläche	Betriebe	Fläche			
Anzahl	ha	Anzahl	ha	Anzahl		ha	Anzahl	ha	Anzahl	ha	
9	10	11	12	13	14	15	16	17	18	19	

Baden-Württemberg

insgesamt

97	9	615	80	508	213	23	300	46	210	9,94	001
188	18	660	147	571	229	39	359	91	222	17,63	002
197	31	639	297	602	258	86	376	176	276	34,87	003
252	72	556	532	532	199	149	361	335	238	48,19	004
174	86	273	451	268	99	140	192	286	111	26,00	005
153	123	285	813	280	111	281	184	493	122	38,13	006
189	262	251	1 344	248	79	326	191	930	85	27,80	007
117	933	166	2 994	166	55	832	121	2 141	47	20,76	008
1 367	1 534	3 445	6 658	3 175	1 243	1 877	2 084	4 558	1 311	223,33	009
32	632	56	1 823	56	16	482	43	1 335	15	5,97	010

betriebe

60	5	469	57	365	176	19	194	29	204	9,83	011
119	10	444	92	359	182	30	191	45	213	17,39	012
133	19	409	183	372	209	69	190	80	264	34,31	013
174	42	380	365	357	159	124	223	193	227	47,86	014
125	47	179	307	174	82	123	114	158	105	25,93	015
121	76	197	559	193	97	250	110	272	116	37,94	016
172	232	173	873	170	65	268	124	578	80	27,24	017
109	846	132	2 367	132	53	810	88	1 536	46	20,61	018
1 013	1 276	2 383	4 803	2 122	1 023	1 692	1 234	2 890	1 255	221,10	019
29	599	46	1 500	46	16	482	33	1 012	15	5,97	020

Schwerpunkt Erzeugung

59	5	408	54	333	147	17	189	29	151	7,89	021
114	9	392	84	326	153	26	185	44	170	14,68	022
129	18	378	171	343	187	62	183	77	238	32,11	023
169	42	360	346	338	144	112	218	188	212	46,01	024
124	46	174	294	169	78	114	113	155	100	24,67	025
121	76	195	552	191	96	247	109	268	114	37,88	026
172	232	169	860	166	63	262	122	572	77	26,65	027
109	846	132	2 367	132	53	810	88	1 536	46	20,61	028
997	1 275	2 208	4 728	1 998	921	1 650	1 207	2 868	1 108	210,49	029
29	599	46	1 500	46	16	482	33	1 012	15	5,97	030

Bayern

insgesamt

50	7	800	102	636	200	14	452	75	324	13,12	001
67	9	936	255	855	224	40	639	200	236	15,20	002
97	23	805	414	763	239	87	566	303	237	23,59	003
93	63	594	635	584	204	181	414	432	187	21,80	004
43	42	308	583	301	99	163	226	400	129	19,48	005
59	92	286	964	283	81	230	219	708	111	25,44	006
46	108	307	1 956	304	81	406	250	1 524	115	26,97	007
54	935	206	3 785	205	34	473	181	3 291	54	21,58	008
509	1 278	4 242	8 693	3 931	1 162	1 594	2 947	6 932	1 393	167,18	009
29	811	74	2 084	74	10	215	68	1 861	13	8,09	010

betriebe

25	3	552	58	388	177	11	223	34	314	12,99	011
47	6	518	122	438	193	32	252	75	227	15,05	012
53	10	498	206	397	198	68	235	115	228	23,11	013
54	29	324	353	315	176	165	165	167	171	21,30	014
22	15	193	380	188	90	150	119	211	126	19,40	015
49	70	188	629	185	77	221	124	382	110	25,42	016
38	74	183	1 163	180	78	397	128	739	111	26,90	017
47	870	163	3 067	162	33	453	139	2 593	52	20,90	018
335	1 076	2 559	5 977	2 251	1 022	1 497	1 385	4 315	1 339	165,08	019
25	760	62	1 768	62	9	195	57	1 566	12	7,53	020

Schwerpunkt Erzeugung

24	3	498	54	357	152	9	215	33	270	11,36	021
44	5	490	116	417	178	29	246	73	209	13,68	022
51	9	415	199	379	183	64	229	113	206	21,26	023
51	29	311	339	303	169	157	159	161	160	20,51	024
22	15	191	376	184	89	148	118	209	124	19,23	025
49	70	185	619	182	75	215	123	378	109	25,09	026
38	74	182	1 162	180	78	397	128	739	110	26,20	027
47	870	162	3 028	161	32	415	139	2 593	51	20,59	028
326	1 075	2 434	5 893	2 163	956	1 436	1 357	4 299	1 239	157,92	029
25	760	61	1 729	61	8	157	57	1 566	11	7,22	030

4 (7) Betriebe mit Anbau von Gartenbau  
4.2 (7.2) Betriebe insgesamt nach Größenklassen

Lfd Nr.	Gärtnerische Nutzfläche von ... bis unter ... ha	Und zwar Betriebe							
		Zierpflanzen						Baumschul	
		zusammen		im Freiland		im Gewächshaus		zusammen	
		Betriebe	Fläche	Betriebe	Fläche	Betriebe	Fläche	Betriebe	Baumschulfläche Freiland Gewächshaus
		Anzahl	ha	Anzahl	ha	Anzahl	ha	Anzahl	ha
		20	21	22	23	24	25	26	27 28

Baden-Württemberg

Betriebe									
001	unter 0,25	484	51	256	17	467	33,99	41	5 0,01
002	0,25 - 0,50	467	124	348	57	430	66,63	79	20 0,15
003	0,50 - 1,00	219	219	374	112	438	107,14	126	67 1,03
004	1,00 - 2,00	278	209	211	126	237	82,78	117	118 2,37
005	2,00 - 3,00	119	113	82	80	102	33,04	64	126 1,45
006	3,00 - 5,00	79	86	47	55	68	31,29	67	203 1,08
007	5,00 - 10,00	46	73	28	52	37	20,50	64	361 1,32
008	10,00 und mehr	34	75	18	60	25	14,94	81	1 502 14,91
009	Insgesamt	1 990	950	1 364	560	1 804	390,31	639	2 402 22,31
010	darunter: 20,00 und mehr	12	12	7	10	8	1,74	32	967 2,34

darunter: Gartenbau

011	unter 0,25	483	51	256	17	466	33,93	39	5 0,01
012	0,25 - 0,50	454	123	337	56	428	66,57	79	20 0,15
013	0,50 - 1,00	472	218	364	111	436	106,32	122	66 1,03
014	1,00 - 2,00	264	202	197	120	236	82,77	112	114 2,37
015	2,00 - 3,00	115	107	78	74	102	33,04	62	124 1,45
016	3,00 - 5,00	78	86	47	55	67	31,26	65	201 1,08
017	5,00 - 10,00	46	73	28	52	37	20,50	63	354 1,32
018	10,00 und mehr	32	65	17	50	24	14,79	79	1 481 14,91
019	Zusammen	1 944	925	1 324	535	1 796	389,78	621	2 364 22,31
020	darunter: 20,00 und mehr	12	12	7	10	8	1,74	31	964 2,34

darunter: Betriebe mit

021	unter 0,25	307	33	147	10	295	23,48	18	2 0,00
022	0,25 - 0,50	333	91	235	36	315	54,32	47	11 0,10
023	0,50 - 1,00	406	191	312	92	377	99,03	81	41 0,94
024	1,00 - 2,00	228	177	169	100	205	77,31	84	82 2,33
025	2,00 - 3,00	104	99	70	67	92	31,57	50	100 1,25
026	3,00 - 5,00	75	85	45	54	64	31,10	59	187 1,06
027	5,00 - 10,00	44	73	26	52	37	20,50	59	330 1,23
028	10,00 und mehr	32	65	17	50	24	14,79	78	1 470 14,81
029	Zusammen	1 529	815	1 021	462	1 409	352,70	476	2 224 21,72
030	darunter: 20,00 und mehr	12	12	7	10	8	1,74	31	964 2,34

Bayern

Betriebe									
001	unter 0,25	700	70	371	21	679	49,27	56	5 0,16
002	0,25 - 0,50	484	127	380	59	473	67,96	86	17 0,28
003	0,50 - 1,00	416	189	325	100	395	89,15	108	43 0,23
004	1,00 - 2,00	227	159	168	101	210	57,94	122	130 0,66
005	2,00 - 3,00	88	73	53	48	82	25,16	54	107 0,59
006	3,00 - 5,00	68	63	40	46	60	17,08	51	169 1,67
007	5,00 - 10,00	70	91	29	66	67	24,79	68	426 2,17
008	10,00 und mehr	34	75	15	63	29	12,15	61	1 217 4,38
009	Insgesamt	2 087	848	1 381	504	1 995	343,50	606	2 113 10,15
010	darunter: 20,00 und mehr	11	3	3	2	10	1,21	29	797 1,99

darunter: Gartenbau

011	unter 0,25	695	70	368	20	676	49,26	55	4 0,16
012	0,25 - 0,50	481	127	379	59	471	67,69	84	16 0,28
013	0,50 - 1,00	414	189	323	100	395	89,15	102	41 0,23
014	1,00 - 2,00	219	157	164	99	205	57,70	120	129 0,66
015	2,00 - 3,00	86	70	52	45	81	25,12	54	107 0,59
016	3,00 - 5,00	67	63	39	46	60	17,08	50	164 1,67
017	5,00 - 10,00	70	91	29	66	67	24,79	66	423 2,17
018	10,00 und mehr	33	75	15	63	28	12,06	61	1 217 4,38
019	Zusammen	2 065	842	1 369	499	1 983	342,86	592	2 101 10,15
020	darunter: 20,00 und mehr	11	3	3	2	10	1,21	29	797 1,99

darunter: Betriebe mit

021	unter 0,25	516	55	273	15	504	39,95	35	3 0,09
022	0,25 - 0,50	426	114	337	52	417	62,04	57	8 0,18
023	0,50 - 1,00	366	165	284	85	350	79,69	81	32 0,20
024	1,00 - 2,00	201	148	150	91	191	56,23	86	88 0,44
025	2,00 - 3,00	84	70	52	45	79	24,96	43	81 0,51
026	3,00 - 5,00	64	62	38	46	57	16,71	43	138 1,64
027	5,00 - 10,00	68	84	27	60	65	24,02	56	360 2,08
028	10,00 und mehr	31	74	14	63	26	11,73	58	1 159 4,15
029	Zusammen	1 756	773	1 175	457	1 689	315,33	459	1 868 9,30
030	darunter: 20,00 und mehr	10	3	3	2	9	0,90	28	761 1,99

erzeugnissen nach Anbauverhältnissen 1994  
der gärtnerischen Nutzfläche

mit Anbau von										Lfd Nr.	
kulturen								Gartenbausämereien			
Obstgehölze		darunter (Sp.26) mit Anbau im Freiland				Forstpflanzen		Betriebe	Fläche im		
Betriebe	Fläche	Betriebe	Fläche	Betriebe	Fläche				darunter ausschl. Forstpflanzen Betriebe		Fläche
Anzahl	ha	Anzahl	ha	Anzahl	ha	Anzahl	ha	Anzahl	ha.		
29	30	31	32	33	34	35	36	37	38	39	

Baden-Württemberg

insgesamt

7	0	32	4	11	1	6	1	6	0	0,13	001
8	2	72	17	8	2	4	1	7	0	0,34	002
23	5	109	56	23	7	12	4	3	0	0,34	003
28	12	95	87	24	19	16	16	3	3	0,05	004
22	20	55	92	9	15	4	8	4	5	0,05	005
42	52	54	138	9	14	3	7	4	5	0,05	006
34	69	45	202	19	90	12	69	4	5	0,05	007
46	186	59	974	21	342	6	127	4	5	0,05	008
210	344	521	1 569	124	489	63	233	29	26	1,12	009
19	108	24	612	11	247	.	.	.	.	.	010

betriebe

7	0	30	4	9	1	6	1	6	0	0,13	011
8	2	72	17	8	2	4	1	7	0	0,34	012
22	4	108	55	21	6	10	4	6	0	0,34	013
26	11	94	86	21	17	13	13	3	3	0,05	014
21	19	55	92	8	13	3	7	4	5	0,05	015
41	50	54	138	8	13	3	7	4	5	0,05	016
34	69	45	202	18	89	11	62	4	5	0,05	017
45	183	58	956	21	342	6	127	4	5	0,05	018
204	337	516	1 550	114	477	55	221	23	12	1,11	019
18	105	24	612	11	247	.	.	-	-	-	020

Schwerpunkt Erzeugung

3	0	11	1	6	1	6	1	4	0	0,12	021
7	1	41	9	6	1	4	1	5	0	0,33	022
18	4	89	33	15	4	9	3	5	0	0,33	023
22	9	68	61	15	12	11	11	3	3	0,02	024
19	17	43	70	8	13	3	7	3	5	0,05	025
40	49	48	124	8	13	3	7	3	5	0,05	026
33	68	42	189	16	73	10	55	4	5	0,05	027
44	183	57	945	21	342	6	127	4	5	0,05	028
186	332	379	1 432	95	460	50	211	17	11	1,09	029
18	105	24	612	11	247	.	.	-	-	-	030

Bayern

insgesamt

11	0	46	4	12	1	7	1	12	0	0,06	001
21	2	74	13	14	2	9	3	3	0	0,01	002
27	5	92	35	16	4	9	3	9	0	0,22	003
40	16	114	106	17	8	6	4	5	0	0,02	004
20	14	45	78	10	15	5	9	5	0	0,02	005
25	28	47	113	12	23	4	19	4	5	0,06	006
37	68	60	299	19	59	4	19	4	5	0,06	007
20	55	49	704	28	459	10	192	35	3	0,32	008
201	188	527	1 355	128	570	49	232	35	3	0,32	009
12	42	23	456	14	299	6	131	.	.	.	010

betriebe

11	0	45	3	12	1	7	1	11	0	0,06	011
20	2	73	13	14	2	9	3	3	0	0,01	012
23	4	90	34	14	3	8	2	9	0	0,22	013
40	16	113	105	16	7	5	3	5	0	0,02	014
20	14	45	78	10	15	5	9	5	0	0,02	015
25	28	46	117	11	20	4	19	4	5	0,06	016
36	67	59	296	19	59	4	19	4	5	0,06	017
20	55	49	704	28	459	10	192	35	3	0,32	018
195	186	520	1 350	124	565	47	230	34	3	0,32	019
12	42	23	456	14	299	6	131	.	.	.	020

Schwerpunkt Erzeugung

9	0	27	2	9	1	6	1	11	0	0,06	021
11	1	48	6	11	3	7	2	3	0	0,01	022
19	3	71	27	11	3	7	2	7	0	0,14	023
31	14	81	70	8	4	3	2	5	0	0,02	024
19	14	34	54	9	13	5	9	5	0	0,02	025
23	26	39	94	9	18	4	19	4	5	0,06	026
32	61	49	240	19	59	4	19	4	5	0,06	027
20	55	46	645	28	459	10	192	35	3	0,32	028
164	173	395	1 138	104	557	42	229	31	3	0,24	029
12	42	22	420	14	299	6	131	.	.	.	030

4 (7) Betriebe mit Anbau von Gartenbau  
4.2 (7.2) Betriebe insgesamt nach Größenklassen

Lfd Nr.	Gärtnerische Nutzfläche von ... bis unter ... ha	Insgesamt		Und zwar Betriebe							
				Obst							
		Betriebe	Gärtn- erische Nutz- fläche	zusammen		Baumobst		Strauchbeerenobst			
				Betriebe	Obstfläche	Betriebe	Baumobst- fläche	Betriebe	Strauch- beerenobst- fläche		
				Anzahl	ha	Anzahl	ha	Anzahl	ha	Anzahl	ha
				1	2	3	4	5	6	7	8

Brandenburg

Betriebe									
001	unter 0,25	224	30	23	1	14	1	.	.
002	0,25 - 0,50	170	56	35	6	22	5	5	0
003	0,50 - 1,00	167	115	36	12	30	11	5	0
004	1,00 - 2,00	132	181	51	44	40	37	5	1
005	2,00 - 3,00	76	175	28	38	21	31	.	.
006	3,00 - 5,00	70	260	27	75	23	67	.	.
007	5,00 - 10,00	77	523	27	140	21	104	9	14
008	10,00 und mehr	179	8 537	91	4 368	82	4 035	16	102
009	Insgesamt	1 095	9 877	318	4 686	253	4 291	50	119
010	darunter: 20,00 und mehr	113	7 613	66	4 107	61	3 808	9	75
darunter: G a r t e n b a u									
011	unter 0,25	189	25	15	1	9	0	.	.
012	0,25 - 0,50	126	42	19	3	9	2	.	.
013	0,50 - 1,00	121	84	32	10	26	9	5	0
014	1,00 - 2,00	97	132	40	31	31	27	4	1
015	2,00 - 3,00	44	102	24	32	19	28	.	.
016	3,00 - 5,00	41	153	19	53	17	47	.	.
017	5,00 - 10,00	47	320	24	129	20	101	8	6
018	10,00 und mehr	129	6 462	81	4 089	75	3 847	14	37
019	Zusammen	794	7 319	254	4 347	206	4 061	41	45
020	darunter: 20,00 und mehr	88	5 898	60	3 862	57	3 639	8	25
darunter: Betriebe mit									
021	unter 0,25	97	14	11	1	7	0	.	.
022	0,25 - 0,50	88	29	16	3	9	2	.	.
023	0,50 - 1,00	96	67	29	9	23	8	4	0
024	1,00 - 2,00	84	114	39	31	30	27	4	1
025	2,00 - 3,00	36	82	23	32	19	28	.	.
026	3,00 - 5,00	35	130	17	45	15	39	.	.
027	5,00 - 10,00	41	283	24	129	20	101	8	6
028	10,00 und mehr	122	6 276	80	4 079	74	3 837	14	37
029	Zusammen	599	6 996	239	4 328	197	4 042	40	45
030	darunter: 20,00 und mehr	84	5 746	60	3 862	57	3 639	8	25

Hessen

Betriebe									
001	unter 0,25	452	61	61	10	53	9	5	0
002	0,25 - 0,50	428	148	151	47	144	46	3	0
003	0,50 - 1,00	478	326	235	154	223	148	10	1
004	1,00 - 2,00	409	549	185	215	168	194	17	7
005	2,00 - 3,00	186	431	69	129	57	106	11	4
006	3,00 - 5,00	189	705	64	193	51	155	12	12
007	5,00 - 10,00	209	1 453	68	352	42	211	24	52
008	10,00 und mehr	199	4 466	65	653	34	250	21	45
009	Insgesamt	2 550	8 140	898	1 754	772	1 120	103	121
010	darunter: 20,00 und mehr	75	2 811	24	378	9	88	9	25
darunter: G a r t e n b a u									
011	unter 0,25	396	52	38	6	34	5	5	0
012	0,25 - 0,50	327	114	87	27	81	27	3	0
013	0,50 - 1,00	345	238	154	102	145	96	7	1
014	1,00 - 2,00	282	379	116	130	105	118	13	5
015	2,00 - 3,00	127	300	40	69	33	60	5	0
016	3,00 - 5,00	139	522	50	148	41	126	10	7
017	5,00 - 10,00	144	1 014	57	298	38	195	19	27
018	10,00 und mehr	137	3 349	53	576	27	213	19	40
019	Zusammen	1 897	5 969	595	1 356	504	839	81	80
020	darunter: 20,00 und mehr	61	2 315	22	364	8	78	9	25
darunter: Betriebe mit									
021	unter 0,25	257	36	38	6	34	5	5	0
022	0,25 - 0,50	256	90	84	27	80	27	3	0
023	0,50 - 1,00	297	205	150	99	141	94	6	1
024	1,00 - 2,00	259	350	112	128	101	116	12	5
025	2,00 - 3,00	114	270	37	65	30	56	4	0
026	3,00 - 5,00	132	496	48	143	39	121	10	7
027	5,00 - 10,00	141	992	57	298	38	195	19	27
028	10,00 und mehr	137	3 349	53	576	27	213	19	40
029	Zusammen	1 593	5 788	579	1 342	490	826	78	79
030	darunter: 20,00 und mehr	61	2 315	22	364	8	78	9	25



erzeugnissen nach Anbauverhältnissen 1994  
der gärtnerischen Nutzfläche

mit Anbau von											Lfd. Nr.
		Gemüse									
Erdbeeren		zusammen		im Freiland					im Gewächshaus		
Betriebe	Erdbeeren- fläche	Betriebe	Gemüse- fläche	Betriebe	im Wechsel mit gärtn. Kulturen		im Wechsel mit landw. Kulturen		Betriebe	Fläche	
					Betriebe	Fläche	Betriebe	Fläche			
Anzahl	ha	Anzahl	ha	Anzahl		ha	Anzahl	ha	Anzahl	ha	
9	10	11	12	13	14	15	16	17	18	19	

Brandenburg

insgesamt											
10	0	134	11	86	53	3	39	4	100	3,62	001
19	1	125	27	108	70	12	51	11	73	3,21	002
15	1	130	61	110	61	22	62	33	67	6,58	003
21	6	108	100	101	58	39	52	53	59	8,27	004
12	6	56	97	49	19	25	32	65	27	6,89	005
7	8	51	146	49	20	40	32	98	23	7,37	006
15	23	59	302	58	20	66	44	233	19	3,33	007
37	231	113	3 303	107	39	596	80	2 669	44	39,00	008
136	276	776	4 048	668	340	803	392	3 167	412	78,27	009
28	224	65	2 782	60	22	462	48	2 288	27	31,87	010

betriebe											
7	0	103	7	62	47	3	20	2	84	2,88	011
13	1	89	17	72	55	8	28	5	68	3,02	012
15	1	86	34	68	50	16	30	12	65	5,96	013
19	3	80	64	73	54	35	28	22	55	7,60	014
10	3	26	32	19	13	14	8	12	23	5,75	015
5	5	26	52	24	16	28	11	27	21	7,31	016
14	22	32	127	31	14	42	21	82	17	2,70	017
36	205	68	1 507	62	36	569	37	907	38	30,56	018
119	241	510	1 850	411	285	714	183	1 070	371	65,78	019
27	199	44	1 311	39	21	457	27	831	23	23,53	020

Schwerpunkt Erzeugung											
4	0	57	5	40	29	2	14	1	41	1,41	021
10	1	61	12	52	37	6	21	4	43	1,69	022
14	1	69	29	53	39	13	24	11	50	4,96	023
18	3	71	60	66	49	33	26	21	50	6,14	024
9	3	23	28	18	12	12	8	12	20	3,07	025
5	5	24	59	23	16	28	10	25	19	6,18	026
14	22	30	117	29	13	37	20	77	16	2,67	027
36	205	63	1 473	60	35	560	36	890	33	21,81	028
110	241	398	1 781	341	230	691	159	1 042	272	47,92	029
27	199	40	1 287	38	21	457	26	814	19	15,58	030

Hessen

insgesamt											
11	1	141	11	82	54	4	32	5	88	2,62	001
12	1	141	29	109	58	10	54	16	64	3,39	002
21	5	138	66	124	48	20	79	43	45	2,95	003
25	14	140	157	129	51	45	89	104	48	8,49	004
20	19	93	179	91	28	45	68	129	30	4,90	005
22	25	101	341	99	30	86	74	245	35	10,62	006
38	90	126	821	126	25	146	106	665	21	9,56	007
39	358	164	3 476	164	31	691	141	2 778	22	7,15	008
188	513	1 044	5 080	924	325	1 046	643	3 984	353	49,63	009
17	266	67	2 252	67	14	513	56	1 737	9	2,93	010

betriebe											
6	0	119	8	62	49	3	17	2	85	2,53	011
6	0	101	16	70	50	8	23	6	61	3,07	012
19	5	79	33	65	36	13	32	17	40	2,85	013
17	8	81	83	70	40	35	36	40	46	8,47	014
11	9	57	107	55	23	37	35	65	30	4,90	015
18	15	65	209	63	27	76	41	122	34	10,53	016
32	76	69	436	69	24	146	50	281	20	9,50	017
33	323	106	2 449	106	27	620	86	1 822	22	7,15	018
142	437	677	3 342	560	276	938	320	2 355	338	49,00	019
16	261	53	1 770	53	13	470	43	1 298	9	2,93	020

Schwerpunkt Erzeugung											
6	0	91	6	49	37	2	15	2	63	2,02	021
4	0	86	14	60	42	7	20	5	51	2,55	022
18	5	67	31	59	32	12	30	16	31	2,68	023
16	8	78	82	68	39	35	35	59	44	8,16	024
11	9	53	101	52	23	37	32	39	29	4,70	025
17	15	62	201	60	26	74	39	117	33	10,47	026
32	76	68	427	68	24	146	49	276	19	5,00	027
33	323	106	2 449	106	27	620	86	1 822	22	7,15	028
137	437	611	3 312	522	250	933	306	2 336	292	42,71	029
16	261	53	1 770	53	13	470	43	1 298	9	2,93	030

4 (7) Betriebe mit Anbau von Gartenbau  
4.2 (7.2) Betriebe insgesamt nach Größenklassen

Lfd Nr.	Gärtnerische Nutzfläche von ... bis unter ... ha	Und zwar Betriebe							
		Zierpflanzen						Baumschul	
		zusammen		im Freiland		im Gewächshaus		zusammen	
		Betriebe	Fläche	Betriebe	Fläche	Betriebe	Fläche	Betriebe	Baumschulfläche Freiland Gewächshaus
		Anzahl	ha	Anzahl	ha	Anzahl	ha	Anzahl	ha
		20	21	22	23	24	25	26	27 28

Brandenburg

Betriebe

001	unter 0,25	174	16	98	7	170	8,87	24	1	0,07
002	0,25 - 0,50	97	19	76	13	91	6,86	27	5	0,04
003	0,50 - 1,00	86	31	69	22	84	9,50	29	12	0,04
004	1,00 - 2,00	60	20	32	10	55	9,85	24	19	0,19
005	2,00 - 3,00	22	15	12	4	15	10,88	17	28	0,29
006	3,00 - 5,00	15	14	7	9	14	5,13	10	25	0,05
007	5,00 - 10,00	15	12	6	4	12	7,28	11	63	0,04
008	10,00 und mehr	19	28	6	8	17	20,56	32	846	2,18
009	Insgesamt	488	155	306	76	458	78,92	174	999	2,90
010	darunter: 20,00 und mehr	12	17	3	1	12	15,61	22	714	1,51

darunter: G a r t e n b a u

011	unter 0,25	169	15	98	7	165	8,49	23	1	0,07
012	0,25 - 0,50	94	19	74	12	89	6,65	27	5	0,04
013	0,50 - 1,00	86	31	69	22	84	9,50	29	12	0,04
014	1,00 - 2,00	58	20	32	10	53	9,82	23	19	0,19
015	2,00 - 3,00	18	14	10	3	13	10,81	16	26	0,29
016	3,00 - 5,00	15	14	.	.	14	5,13	10	25	0,05
017	5,00 - 10,00	11	9	.	.	10	6,98	9	48	0,04
018	10,00 und mehr	16	28	6	8	14	20,14	32	846	2,18
019	Zusammen	467	150	299	72	442	77,52	169	982	2,90
020	darunter: 20,00 und mehr	10	16	3	1	10	15,24	22	714	1,51

darunter: Betriebe mit

021	unter 0,25	80	8	50	3	76	4,43	10	0	-
022	0,25 - 0,50	59	12	50	8	55	3,51	19	3	0,04
023	0,50 - 1,00	65	23	49	15	64	7,62	21	9	0,01
024	1,00 - 2,00	48	15	27	8	44	7,32	15	11	0,15
025	2,00 - 3,00	14	11	6	1	11	10,16	9	14	0,05
026	3,00 - 5,00	12	11	6	9	11	2,75	7	15	0,05
027	5,00 - 10,00	7	3	.	.	6	2,34	5	28	-
028	10,00 und mehr	10	17	.	.	9	10,66	27	714	1,64
029	Zusammen	295	100	193	51	276	48,81	113	794	1,93
030	darunter: 20,00 und mehr	6	7	.	.	6	6,72	19	595	0,98

Hessen

Betriebe

001	unter 0,25	360	34	197	12	351	21,18	33	3	0,04
002	0,25 - 0,50	215	59	175	33	204	26,55	45	9	0,18
003	0,50 - 1,00	154	80	132	51	145	29,69	53	23	0,30
004	1,00 - 2,00	115	99	90	70	102	28,85	74	77	0,27
005	2,00 - 3,00	49	58	37	43	37	15,27	30	63	0,23
006	3,00 - 5,00	49	65	27	47	42	17,50	31	98	0,68
007	5,00 - 10,00	30	91	22	76	21	15,01	31	184	0,66
008	10,00 und mehr	23	34	15	29	19	5,07	22	300	0,70
009	Insgesamt	995	520	695	361	921	159,11	319	758	3,06
010	darunter: 20,00 und mehr	9	27	8	23	9	3,24	8	152	0,36

darunter: G a r t e n b a u

011	unter 0,25	348	33	192	12	340	20,61	30	2	0,04
012	0,25 - 0,50	212	59	173	32	202	26,22	44	9	0,18
013	0,50 - 1,00	151	79	130	50	144	29,09	51	22	0,30
014	1,00 - 2,00	109	91	84	64	98	27,22	68	74	0,23
015	2,00 - 3,00	48	58	36	43	37	15,27	30	63	0,23
016	3,00 - 5,00	49	65	27	47	42	17,50	31	98	0,68
017	5,00 - 10,00	30	91	22	76	21	15,01	31	184	0,66
018	10,00 und mehr	23	34	15	29	19	5,07	21	289	0,66
019	Zusammen	970	509	679	353	903	155,98	306	741	2,98
020	darunter: 20,00 und mehr	9	27	8	23	9	3,24	8	152	0,36

darunter: Betriebe mit

021	unter 0,25	212	21	118	7	207	13,79	18	2	0,00
022	0,25 - 0,50	147	41	118	20	140	20,35	30	5	0,15
023	0,50 - 1,00	114	62	95	36	108	25,66	30	12	0,22
024	1,00 - 2,00	94	71	71	55	87	25,55	53	60	0,20
025	2,00 - 3,00	44	54	34	40	34	13,54	22	47	0,11
026	3,00 - 5,00	47	63	26	46	41	17,39	28	86	0,67
027	5,00 - 10,00	30	91	22	76	21	15,01	29	171	0,62
028	10,00 und mehr	23	34	15	29	19	5,07	21	289	0,66
029	Zusammen	711	445	499	309	657	136,35	231	673	2,64
030	darunter: 20,00 und mehr	9	27	8	23	9	3,24	8	152	0,36

erzeugnissen nach Anbauverhältnissen 1994  
der gärtnerischen Nutzfläche

mit Anbau von										Lfd Nr.
kulturen								Gartenbausämereien		
Obstgehölze		darunter (Sp.26) mit Anbau im Freiland Ziergehölze		Forstpflanzen				Betriebe	Fläche im	
Betriebe	Fläche	Betriebe	Fläche	Betriebe	Fläche	darunter ausschl. Forstpflanzen Betriebe Fläche			Freiland	Gewächs- haus
Anzahl	ha	Anzahl	ha	Anzahl	ha	Anzahl	ha	Anzahl	ha	
29	30	31	32	33	34	35	36	37	38 39	

Brandenburg

insgesamt

3	0	17	1	5	0	5	0				001
.	.	18	4	10	1	8	1				002
4	1	20	8	9	2	6	2				003
4	4	17	12	.	.	.	.				004
5	4	9	16	7	7	6	7				005
.	.	9	18	3	4	.	.				006
.	.	7	38	.	.	.	.				007
8	33	19	368	20	445	13	330				008
30	49	116	465	65	484	46	362	.	.	.	009
.	.	14	310	14	377	.	.	-	-	-	010

betriebe

.	.	17	1	5	0	5	0				011
.	.	18	4	.	.	8	1				012
4	1	20	8	9	2	6	2				013
4	4	16	12	.	.	.	.				014
5	4	8	15	.	.	.	.				015
.	.	9	18	3	4	.	.				016
.	.	5	23	.	.	4	19				017
8	33	19	368	20	445	13	330				018
29	49	112	448	65	484	46	362	.	.	.	019
.	.	14	310	14	377	.	.	-	-	-	020

Schwerpunkt Erzeugung

-	-	.	.	.	.	3	0				021
.	.	13	3	6	1	.	.				022
.	.	13	6	8	2	5	2				023
3	3	9	5	4	2	4	.				024
4	2	.	.	5	5	4	4				025
-	-	.	.	.	.	4	19				026
7	19	15	279	17	416	12	320				027
18	25	67	321	49	448	36	349	.	.	.	028
.	.	11	222	13	362	.	.	-	-	-	029
.	.										030

Hessen

insgesamt

4	0	27	2	.	.	4	0				001
5	1	37	8	8	1	.	.				002
7	1	47	19	7	3	5	2				003
14	7	67	63	12	7	6	4				004
6	4	26	53	4	6	3	5				005
11	15	27	64	.	.	3	7				006
11	30	28	129	6	26	.	.				007
13	41	18	139	.	.	-	-				008
71	99	277	476	59	183	27	33	21	15	1,06	009
3	5	5	59	.	.	-	-	-	-	-	010

betriebe

4	0	25	2	.	.	4	0				011
5	1	36	7	8	1	.	.				012
7	1	45	17	7	3	5	2				013
12	6	62	61	.	.	5	4				014
6	4	26	53	.	.	3	5				015
11	15	27	64	8	19	3	7				016
11	30	28	129	6	26	.	.				017
12	35	17	138	.	.	-	-				018
68	91	266	471	56	179	25	32	17	9	1,06	019
3	5	5	59	.	.	-	-	-	-	-	020

Schwerpunkt Erzeugung

3	0	14	1	.	.	3	0				021
4	1	23	4	5	1	.	.				022
4	1	27	10	.	.	5	4				023
11	6	47	48	8	6	.	.				024
5	4	19	40	.	.	3	7				025
10	11	24	59	6	26	.	.				026
10	28	26	117	.	.	-	-				027
12	35	17	138	40	170	19	29	13	9	0,15	028
59	85	197	418	.	.	-	-	-	-	-	029
3	5	5	59	.	.	-	-	-	-	-	030

4 (7) Betriebe mit Anbau von Gartenbau  
4.2 (7.2) Betriebe insgesamt nach Größenklassen

Lfd Nr.	Gärtnerische Nutzfläche von ... bis unter ... ha	Insgesamt		Und zwar Betriebe					
				Obst					
		Betriebe	Gärtnere- rische Nutz- fläche	zusammen		Baumobst		Strauchbeerenobst	
				Betriebe	Obstfläche	Betriebe	Baumobst- fläche	Betriebe	Strauch- beerenobst- fläche
				Anzahl	ha	Anzahl	ha	Anzahl	ha
		1	2	3	4	5	6	7	8

Mecklenburg-Vorpommern

Betriebe

001	unter 0,25	85	11	4	0				
002	0,25 - 0,50	37	14	8	0				
003	0,50 - 1,00	38	27	5	1				
004	1,00 - 2,00	39	54	5	3				
005	2,00 - 3,00	22	52	5	6				
006	3,00 - 5,00	20	75	3	10				
007	5,00 - 10,00	15	102	4	16				
008	10,00 und mehr	63	4 401	23	2 748	21	2 461	5	210
009	Insgesamt	319	4 737	57	2 785	37	2 474	9	211
010	darunter: 20,00 und mehr	47	4 162	.	.	.	.	.	.

darunter: G a r t e n b a u

011	unter 0,25	83	11	4	0				
012	0,25 - 0,50	33	12	8	0				
013	0,50 - 1,00	31	22	4	0				
014	1,00 - 2,00	32	45	4	1				
015	2,00 - 3,00	10	23	4	4				
016	3,00 - 5,00	10	39	.	.				
017	5,00 - 10,00	6	45	.	.				
018	10,00 und mehr	46	3 985	22	2 713	20	2 425	5	210
019	Zusammen	251	4 183	50	2 728	34	2 435	8	211
020	darunter: 20,00 und mehr	36	3 836	.	.	.	.	.	.

darunter: Betriebe mit

021	unter 0,25	25	4	.	.				
022	0,25 - 0,50	18	7	4	0				
023	0,50 - 1,00	22	15	3	0				
024	1,00 - 2,00	23	33	4	1				
025	2,00 - 3,00	9	21	4	4				
026	3,00 - 5,00	8	31	.	.				
027	5,00 - 10,00	4	33	.	.				
028	10,00 und mehr	43	3 762	21	2 578	19	2 292	5	210
029	Zusammen	152	3 906	42	2 592	29	2 300	8	211
030	darunter: 20,00 und mehr	33	3 612	.	.	.	.	.	.

Niedersachsen

Betriebe

001	unter 0,25	803	116	54	7	35	5	8	1
002	0,25 - 0,50	1 216	396	163	48	119	38	24	5
003	0,50 - 1,00	1 199	792	261	157	205	126	41	16
004	1,00 - 2,00	1 013	1 349	237	279	185	226	36	24
005	2,00 - 3,00	535	1 258	163	321	123	258	26	27
006	3,00 - 5,00	570	2 140	187	614	133	442	48	94
007	5,00 - 10,00	686	4 840	303	1 960	227	1 541	66	208
008	10,00 und mehr	880	17 096	523	8 177	452	7 023	78	577
009	Insgesamt	6 902	27 987	1 891	11 563	1 479	9 658	327	951
010	darunter: 20,00 und mehr	254	8 379	133	3 136	109	2 482	31	382

darunter: G a r t e n b a u

011	unter 0,25	714	101	44	5	28	4	7	1
012	0,25 - 0,50	929	307	124	37	96	31	16	3
013	0,50 - 1,00	863	584	203	122	166	101	28	10
014	1,00 - 2,00	692	931	177	205	145	176	24	16
015	2,00 - 3,00	341	810	130	263	103	221	18	20
016	3,00 - 5,00	356	1 360	136	450	111	377	29	36
017	5,00 - 10,00	466	3 359	253	1 671	204	1 407	49	113
018	10,00 und mehr	726	14 392	506	7 942	444	6 920	71	476
019	Zusammen	5 087	21 844	1 573	10 695	1 237	9 237	242	676
020	darunter: 20,00 und mehr	212	7 176	129	3 041	107	2 442	29	332

darunter: Betriebe mit

021	unter 0,25	478	74	41	5	27	4	7	1
022	0,25 - 0,50	821	268	119	36	92	31	13	3
023	0,50 - 1,00	784	530	197	121	163	101	28	10
024	1,00 - 2,00	614	828	168	200	141	172	22	16
025	2,00 - 3,00	323	768	129	261	102	219	18	20
026	3,00 - 5,00	337	1 290	134	442	109	369	29	36
027	5,00 - 10,00	460	3 320	253	1 671	204	1 407	49	113
028	10,00 und mehr	719	14 279	502	7 900	441	6 882	71	476
029	Zusammen	4 536	21 356	1 543	10 636	1 279	9 184	237	676
030	darunter: 20,00 und mehr	209	7 106	128	3 021	106	2 421	29	332

erzeugnissen nach Anbauverhältnissen 1994  
der gärtnerischen Nutzfläche

mit Anbau von											Lfd Nr.
		Gemüse									
Erdbeeren		zusammen		im Freiland					im Gewächshaus		
Betriebe	Erdbeeren- fläche	Betriebe	Gemüse- fläche	Betriebe	im Wechsel mit gärtn. Kulturen		im Wechsel mit landw. Kulturen		Betriebe	Fläche	
					Betriebe	Fläche	Betriebe	Fläche			
Anzahl	ha	Anzahl	ha	Anzahl		ha	Anzahl	ha	Anzahl	ha	
9	10	11	12	13	14	15	16	17	18	19	

Mecklenburg-Vorpommern

insgesamt											
		57	3	22	22	1	.	.	53	1,80	001
		29	6	20	15	2	7	2	24	2,17	002
		32	13	21	10	3	12	5	25	4,06	003
		33	30	25	13	11	15	15	24	4,36	004
		16	32	14	.	.	10	20	7	2,43	005
		16	50	15	.	.	13	44	.	.	006
		11	59	11	.	.	.	.	.	.	007
11	77	41	1 017	40	13	233	30	769	12	15,18	008
31	100	235	1 211	168	83	274	97	905	153	32,01	009
.	.	30	868	30	.	.	20	634	7	2,40	010

b e t r i e b e

		55	3	22	22	1	.	.	51	1,66	011
		25	5	16	15	2	3	1	24	2,17	012
		26	9	15	9	3	7	2	24	3,86	013
		27	21	19	12	9	10	8	24	4,36	014
		6	9	.	.	.	.	.	6	2,38	015
		7	18	.	.	.	.	.	.	.	016
		3	15	3	.	.	.	.	.	.	017
11	77	25	637	24	.	.	17	457	10	14,65	018
27	83	174	718	109	75	200	45	487	147	31,09	019
.	.	20	578	20	.	.	13	410	6	2,02	020

Schwerpunkt Erzeugung

		19	2	11	11	1	.	.	18	0,73	021
		16	3	9	9	1	.	.	15	1,55	022
		18	6	12	8	3	5	1	16	2,13	023
		21	18	17	10	8	9	7	18	2,90	024
		.	.	.	3	5	.	.	.	.	025
		3	15	3	.	.	.	.	.	.	026
10	76	23	602	22	9	166	15	422	8	14,21	028
23	81	111	666	82	54	194	37	447	87	25,65	029
.	.	18	543	18	.	.	11	376	4	1,58	030

Niedersachsen

insgesamt											
21	1	324	44	248	140	21	115	19	120	3,93	001
31	5	747	206	700	380	106	324	93	78	6,76	002
45	15	626	337	577	274	142	313	179	102	15,94	003
45	29	493	585	463	176	199	295	366	95	20,24	004
38	36	261	564	254	82	166	182	394	48	4,78	005
44	79	278	940	275	77	237	212	696	36	6,85	006
74	211	325	1 990	321	66	340	264	1 641	44	8,23	007
116	578	341	5 899	339	64	732	290	5 156	38	11,58	008
414	954	3 395	10 565	3 177	1 259	1 943	1 995	8 544	561	78,30	009
39	272	109	3 161	109	15	281	95	2 874	14	6,41	010

b e t r i e b e

19	1	250	32	179	114	17	72	11	112	3,89	011
22	3	502	132	456	263	72	195	54	74	6,44	012
35	10	352	172	306	158	73	155	84	92	15,72	013
28	13	223	244	193	84	88	115	136	92	20,19	014
26	22	96	188	89	34	61	62	123	39	4,47	015
26	36	107	340	104	41	127	70	207	32	6,73	016
59	151	141	797	137	43	201	100	589	40	8,06	017
110	546	199	3 429	197	48	543	159	2 874	38	11,58	018
325	782	1 870	5 336	1 661	785	1 182	928	4 077	519	77,08	019
38	267	71	2 053	71	13	236	59	1 811	14	6,41	020

Schwerpunkt Erzeugung

17	1	214	30	166	104	16	68	11	82	2,85	021
21	3	484	130	449	258	71	193	53	60	5,72	022
30	10	335	168	295	148	70	153	83	81	14,93	023
25	12	206	231	182	79	83	107	128	80	19,10	024
26	22	96	188	89	34	61	62	123	39	4,47	025
26	36	101	324	99	39	120	67	197	29	6,40	026
59	151	141	797	137	43	201	100	589	40	8,06	027
108	542	197	3 407	196	48	543	158	2 852	37	11,57	028
312	777	1 774	5 276	1 613	753	1 167	908	4 037	448	73,10	029
38	267	70	2 031	70	13	236	58	1 789	14	6,41	030

4 (7) Betriebe mit Anbau von Gartenbau  
4.2 (7.2) Betriebe insgesamt nach Größenklassen

Lfd Nr.	Gärtnerische Nutzfläche von ... bis unter ... ha	Und zwar Betriebe							
		Zierpflanzen						Baumschul	
		zusammen		im Freiland		im Gewächshaus		zusammen	
		Betriebe	Fläche	Betriebe	Fläche	Betriebe	Fläche	Betriebe	Baumschulfläche Freiland Gewächshaus
		Anzahl	ha	Anzahl	ha	Anzahl	ha	Anzahl	ha
		20	21	22	23	24	25	26	27 28

Mecklenburg-Vorpommern

Betriebe

001	unter 0,25	76	7	53	4	75	3,05	8	1	-
002	0,25 - 0,50	31	7	20	3	30	3,20	6	1	0,04
003	0,50 - 1,00	29	12	22	8	27	4,31	11	4	0,00
004	1,00 - 2,00	25	18	18	12	24	6,64	5	4	0,01
005	2,00 - 3,00	6	5	4	1	6	3,98	3	7	0,02
006	3,00 - 5,00	5	6	.	.	5	4,92	4	10	-
007	5,00 - 10,00	3	7	.	.	3	3,86	4	20	0,03
008	10,00 und mehr	7	24	5	8	7	15,94	18	612	1,09
009	Insgesamt	182	87	125	41	177	45,90	59	659	1,20
010	darunter: 20,00 und mehr	.	.	.	.	.	.	13	543	1,09

darunter: Gartenbau

011	unter 0,25	76	7	53	4	75	3,05	8	1	-
012	0,25 - 0,50	30	6	19	3	30	3,20	6	1	0,04
013	0,50 - 1,00	29	12	22	8	27	4,31	10	3	-
014	1,00 - 2,00	25	18	18	12	24	6,64	5	4	0,01
015	2,00 - 3,00	6	5	4	1	6	3,98	3	7	0,02
016	3,00 - 5,00	5	6	.	.	5	4,92	4	10	-
017	5,00 - 10,00	3	7	.	.	3	3,86	4	20	0,03
018	10,00 und mehr	6	24	5	8	6	15,55	18	612	1,09
019	Zusammen	180	86	124	40	176	45,52	58	659	1,20
020	darunter: 20,00 und mehr	.	.	.	.	.	.	13	543	1,09

darunter: Betriebe mit

021	unter 0,25	20	2	18	1	19	0,60	.	.	.
022	0,25 - 0,50	15	3	10	2	15	1,60	.	1	0,04
023	0,50 - 1,00	20	8	16	5	19	2,77	10	3	-
024	1,00 - 2,00	16	12	13	8	15	3,34	4	3	-
025	2,00 - 3,00	6	5	4	1	6	3,98	.	.	.
026	3,00 - 5,00	4	6	.	.	4	4,66	3	9	-
027	5,00 - 10,00	3	7	.	.	3	3,86	.	.	.
028	10,00 und mehr	5	19	4	5	5	14,23	16	563	0,92
029	Zusammen	89	62	68	27	86	35,03	41	592	1,02
030	darunter: 20,00 und mehr	.	.	.	.	.	.	11	494	0,92

Niedersachsen

Betriebe

001	unter 0,25	534	54	302	23	513	31,58	84	8	0,69
002	0,25 - 0,50	348	103	284	57	326	46,23	143	34	2,06
003	0,50 - 1,00	355	190	276	104	332	85,91	202	108	3,06
004	1,00 - 2,00	222	191	166	124	204	67,57	250	286	8,75
005	2,00 - 3,00	64	82	41	48	57	34,27	126	281	7,64
006	3,00 - 5,00	59	117	46	85	48	32,57	135	460	9,35
007	5,00 - 10,00	49	114	35	85	42	28,62	128	754	20,94
008	10,00 und mehr	49	179	24	150	33	29,03	125	2 795	35,09
009	Insgesamt	1 680	1 031	1 174	675	1 555	355,77	1 193	4 727	87,58
010	darunter: 20,00 und mehr	17	127	9	114	11	13,67	48	1 936	20,23

darunter: Gartenbau

011	unter 0,25	522	53	295	22	504	31,11	82	7	0,69
012	0,25 - 0,50	343	102	279	56	325	46,14	135	32	2,03
013	0,50 - 1,00	352	190	274	104	331	85,90	190	101	3,03
014	1,00 - 2,00	218	190	164	122	202	67,53	247	284	8,74
015	2,00 - 3,00	60	77	38	46	55	31,76	122	272	7,33
016	3,00 - 5,00	55	112	42	80	48	32,57	132	449	9,22
017	5,00 - 10,00	49	114	35	85	42	28,62	127	754	20,94
018	10,00 und mehr	49	179	24	150	33	29,03	125	2 795	35,09
019	Zusammen	1 648	1 018	1 151	665	1 540	352,65	1 160	4 695	87,06
020	darunter: 20,00 und mehr	17	127	9	114	11	13,67	48	1 936	20,23

darunter: Betriebe mit

021	unter 0,25	296	32	165	12	284	20,20	53	5	0,58
022	0,25 - 0,50	252	76	195	37	241	38,76	94	23	1,75
023	0,50 - 1,00	289	161	223	83	270	78,47	149	80	2,78
024	1,00 - 2,00	181	166	136	105	168	61,23	194	225	8,43
025	2,00 - 3,00	57	74	36	44	52	30,06	106	236	7,06
026	3,00 - 5,00	50	108	38	76	44	32,13	120	408	8,71
027	5,00 - 10,00	49	114	35	85	42	28,62	121	718	17,85
028	10,00 und mehr	48	179	23	150	33	29,03	120	2 746	35,01
029	Zusammen	1 222	911	851	592	1 134	318,49	957	4 441	82,18
030	darunter: 20,00 und mehr	17	127	9	114	11	13,67	46	1 909	20,23

erzeugnissen nach Anbauverhältnissen 1994  
der gärtnerischen Nutzfläche

mit Anbau von										Lfd Nr.
kulturen								Gartenbausämereien		
Obstgehölze		darunter (Sp.26) mit Anbau im Freiland				Betriebe		Fläche im		
		Ziergehölze		Forstpflanzen				Freiland		
Betriebe	Fläche	Betriebe	Fläche	Betriebe	Fläche	darunter ausschl. Betriebe	Forstpflanzen Fläche			
Anzahl	ha	Anzahl	ha	Anzahl	ha	Anzahl	ha	Anzahl	ha	
29	30	31	32	33	34	35	36	37	38	39

Mecklenburg-Vorpommern

insgesamt

		6	1								001
		6	1								002
		9	3								003
		4	3								004
		3	6								005
		3	9								006
		3	15								007
10	77	12	259	8	276	3	233				008
17	79	46	298	17	282	7	238				009
.	.	8	230	.	.	.	.	.	.	.	010

betriebe

		6	1								011
		6	1								012
		8	3								013
		4	3								014
		3	6								015
		3	9								016
		3	15								017
10	77	12	259	8	276	3	233				018
17	79	45	297	17	282	7	238				019
.	.	8	230	.	.	.	.	.	.	.	020

Schwerpunkt Erzeugung

		.	.								021
		8	3								022
		3	2								023
		.	.								024
		.	.								025
		.	.								026
8	49	10	239	8	276	3	233				027
12	50	32	265	13	277	5	233				028
.	.	6	210	.	.	.	.	.	.	.	029
.	.	.	.	.	.	.	.	.	.	.	030

Niedersachsen

insgesamt

9	0	73	6	14	1	7	1	.	.	.	001
11	1	125	29	25	5	14	3	3	0	0,05	002
18	2	180	93	36	13	18	8	9	1	0,08	003
21	7	229	246	40	33	16	20	5	1	0,02	004
22	13	116	238	21	30	8	18	.	.	.	005
22	15	122	393	25	52	13	35	.	.	.	006
31	36	115	669	16	49	6	26	.	.	.	007
34	109	98	2 080	24	606	10	460	.	.	.	008
168	183	1 058	3 754	201	790	92	570	32	19	2,10	009
10	29	31	1 348	12	559	.	.	-	-	-	010

betriebe

9	0	72	6	12	1	6	1	.	.	.	011
10	1	120	27	22	4	11	2	3	0	0,05	012
16	2	172	88	33	11	15	6	9	1	0,08	013
21	7	228	245	39	32	15	19	5	1	0,02	014
20	12	112	231	20	28	8	18	.	.	.	015
22	15	120	388	23	46	12	31	.	.	.	016
30	36	115	669	16	49	6	26	.	.	.	017
34	109	98	2 080	24	606	10	460	.	.	.	018
162	181	1 037	3 736	189	778	83	563	32	19	2,10	019
10	29	31	1 348	12	559	.	.	-	-	-	020

Schwerpunkt Erzeugung

4	0	46	4	8	1	4	0	.	.	.	021
6	0	79	19	18	3	11	2	3	0	0,05	022
10	1	134	71	24	8	12	5	7	1	0,08	023
16	6	179	197	26	21	11	14	4	0	0,02	024
17	9	97	204	15	22	7	16	.	.	.	025
19	15	110	358	19	36	10	25	.	.	.	026
28	34	109	636	15	48	6	26	.	.	.	027
33	108	95	2 034	23	604	9	458	.	.	.	028
133	174	849	3 523	148	743	70	546	24	18	2,04	029
10	29	30	1 323	11	556	.	.	-	-	-	030

4 (7) Betriebe mit Anbau von Gartenbau  
4.2 (7.2) Betriebe insgesamt nach Größenklassen

Lfd Nr.	Gärtnerische Nutzfläche von ... bis unter ... ha	Insgesamt		Und zwar Betriebe					
		Betriebe	Gärtne- rische Nutz- fläche	Obst					
				zusammen		Baumobst		Strauchbeerenobst	
				Betriebe	Obstfläche	Betriebe	Baumobst- fläche	Betriebe	Strauch- beerenobst- fläche
		Anzahl	ha	Anzahl	ha	Anzahl	ha	Anzahl	ha
		1	2	3	4	5	6	7	8

Nordrhein-Westfalen

Betriebe									
001	unter 0,25	899	114	30	3	14	1	-	-
002	0,25 - 0,50	747	261	47	10	21	5	6	0
003	0,50 - 1,00	963	669	101	43	58	28	17	2
004	1,00 - 2,00	1 009	1 352	143	121	81	68	29	7
005	2,00 - 3,00	572	1 333	103	128	42	49	16	5
006	3,00 - 5,00	586	2 218	118	210	53	101	17	9
007	5,00 - 10,00	617	4 247	145	640	92	421	31	25
008	10,00 und mehr	712	14 772	211	3 256	157	2 155	57	114
009	Insgesamt	6 105	24 965	898	4 410	518	2 828	173	162
010	darunter: 20,00 und mehr	263	8 752	84	1 948	61	1 159	26	76
darunter: Gartenbau									
011	unter 0,25	874	110	27	3	13	1	-	-
012	0,25 - 0,50	689	243	32	6	17	4	4	0
013	0,50 - 1,00	858	600	73	29	47	22	11	1
014	1,00 - 2,00	833	1 125	103	78	64	51	25	6
015	2,00 - 3,00	464	1 090	81	86	37	41	12	3
016	3,00 - 5,00	468	1 788	89	150	44	79	15	8
017	5,00 - 10,00	492	3 387	129	576	84	389	27	15
018	10,00 und mehr	567	12 083	197	3 069	148	2 015	53	111
019	Zusammen	5 245	20 426	731	3 998	454	2 602	147	146
020	darunter: 20,00 und mehr	216	7 327	81	1 882	59	1 100	25	74
darunter: Betriebe mit									
021	unter 0,25	482	66	23	2	9	1	-	-
022	0,25 - 0,50	531	188	30	6	16	4	4	0
023	0,50 - 1,00	736	516	67	28	46	21	9	1
024	1,00 - 2,00	755	1 022	89	69	56	45	22	6
025	2,00 - 3,00	429	1 010	78	85	35	41	12	3
026	3,00 - 5,00	442	1 688	87	149	43	79	14	8
027	5,00 - 10,00	477	3 290	126	559	82	381	27	15
028	10,00 und mehr	560	11 960	197	3 069	148	2 015	53	111
029	Zusammen	4 412	19 740	697	3 968	435	2 587	141	145
030	darunter: 20,00 und mehr	213	7 252	81	1 882	59	1 100	25	74

Rheinland-Pfalz

Betriebe									
001	unter 0,25	813	133	360	66	343	64	12	0
002	0,25 - 0,50	1 057	367	735	248	719	242	28	2
003	0,50 - 1,00	918	627	714	464	695	454	22	4
004	1,00 - 2,00	746	1 013	591	757	573	732	28	8
005	2,00 - 3,00	344	821	259	566	248	543	13	6
006	3,00 - 5,00	315	1 199	209	725	204	704	12	5
007	5,00 - 10,00	348	2 411	207	1 222	196	1 141	18	21
008	10,00 und mehr	374	8 242	144	2 062	138	1 937	11	34
009	Insgesamt	4 915	14 812	3 219	6 110	3 116	5 816	144	82
010	darunter: 20,00 und mehr	150	5 112	37	789	33	706	3	29
darunter: Gartenbau									
011	unter 0,25	603	93	192	34	176	32	9	0
012	0,25 - 0,50	676	235	430	142	418	138	21	2
013	0,50 - 1,00	507	350	355	229	344	224	17	2
014	1,00 - 2,00	363	491	269	331	256	314	21	6
015	2,00 - 3,00	185	449	128	266	119	250	8	3
016	3,00 - 5,00	195	737	129	433	125	422	8	1
017	5,00 - 10,00	242	1 707	157	928	150	869	14	10
018	10,00 und mehr	324	7 386	132	1 876	126	1 779	10	7
019	Zusammen	3 095	11 448	1 792	4 239	1 714	4 026	108	32
020	darunter: 20,00 und mehr	137	4 726	34	709	30	652	.	.
darunter: Betriebe mit									
021	unter 0,25	503	84	190	34	175	32	8	0
022	0,25 - 0,50	646	225	429	142	417	137	21	2
023	0,50 - 1,00	492	340	352	227	341	223	17	2
024	1,00 - 2,00	350	473	266	327	253	310	20	6
025	2,00 - 3,00	180	437	128	266	119	250	8	3
026	3,00 - 5,00	190	719	128	430	124	420	8	1
027	5,00 - 10,00	240	1 651	157	928	150	869	14	10
028	10,00 und mehr	323	7 374	131	1 865	125	1 768	10	7
029	Zusammen	2 924	11 343	1 781	4 219	1 704	4 008	106	32
030	darunter: 20,00 und mehr	137	4 726	34	709	30	652	.	.



erzeugnissen nach Anbauverhältnissen 1994  
der gärtnerischen Nutzfläche

mit Anbau von											Lfd. Nr.
		Gemüse									
Erdbeeren		zusammen		im Freiland					im Gewächshaus		
Betriebe	Erdbeeren- fläche	Betriebe	Gemüse- fläche	Betriebe	im Wechsel mit gärtn. Kulturen		im Wechsel mit landw. Kulturen		Betriebe	Fläche	
					Betriebe	Fläche	Betriebe	Fläche			
Anzahl	ha	Anzahl	ha	Anzahl		ha	Anzahl	ha	Anzahl	ha	
9	10	11	12	13	14	15	16	17	18	19	

Nordrhein-Westfalen

insgesamt											
17	2	136	12	69	45	3	24	3	104	5,76	001
23	4	193	46	154	74	16	86	22	88	9,10	002
43	13	313	163	267	127	57	145	81	142	25,45	003
67	46	473	539	450	182	181	285	323	171	34,98	004
67	73	320	657	315	131	251	199	383	103	22,58	005
73	101	370	1 278	366	135	404	252	844	130	30,44	006
90	194	432	2 729	429	121	691	323	2 008	113	29,98	007
121	988	499	8 628	497	123	1 678	404	6 919	88	31,42	008
501	1 421	2 736	14 052	2 547	938	3 281	1 718	10 582	939	189,70	009
53	713	177	4 708	176	41	822	149	3 873	30	12,97	010

betriebe											
15	1	121	10	59	43	3	16	2	97	5,28	011
14	2	151	34	112	65	13	51	12	81	8,72	012
28	6	238	116	193	110	46	88	46	134	24,28	013
41	21	331	364	309	154	149	170	182	161	32,39	014
49	42	231	467	226	112	210	127	234	99	22,47	015
54	63	267	917	263	120	357	162	529	126	30,15	016
82	171	317	1 964	314	107	595	222	1 339	110	29,80	017
112	943	363	6 159	361	109	1 461	280	4 666	86	31,28	018
395	1 250	2 019	10 030	1 837	820	2 835	1 116	7 010	894	184,37	019
51	708	132	3 381	131	39	757	105	2 611	29	12,95	020

Schwerpunkt Erzeugung											
15	1	91	8	43	32	3	11	1	71	3,97	021
13	2	129	30	96	52	11	48	12	66	7,73	022
24	6	218	107	178	102	42	81	43	124	22,50	023
34	18	310	349	291	145	145	160	172	156	32,22	024
47	41	227	459	222	111	210	123	227	99	22,47	025
53	62	262	899	258	118	352	159	517	124	29,86	026
80	163	313	1 946	310	106	590	219	1 326	110	29,80	027
112	943	361	6 117	359	109	1 461	278	4 625	86	31,28	028
378	1 236	1 911	9 916	1 757	775	2 813	1 079	6 923	836	179,83	029
51	708	130	3 339	129	39	757	103	2 569	29	12,95	030

Rheinland-Pfalz

insgesamt											
21	2	257	36	219	118	17	103	17	51	1,54	001
26	3	277	69	263	120	28	147	41	25	1,07	002
26	6	219	90	206	87	29	122	59	42	2,50	003
23	17	200	177	193	60	40	139	133	31	3,74	004
19	17	115	187	114	45	55	75	131	20	1,27	005
14	16	146	368	143	50	83	99	278	20	6,46	006
25	61	197	985	197	58	202	148	780	33	2,47	007
23	90	281	5 583	281	80	1 411	223	4 153	43	18,64	008
177	212	1 692	7 495	1 616	618	1 866	1 056	5 591	265	37,63	009
.	.	120	3 920	120	38	1 147	96	2 764	23	8,86	010

betriebe											
21	2	213	28	176	101	15	77	12	49	1,53	011
22	3	192	44	178	94	20	88	23	25	1,07	012
18	3	138	51	125	69	23	59	26	40	2,48	013
17	11	111	88	104	43	29	67	55	28	3,63	014
15	13	77	117	76	34	45	45	71	19	1,17	015
12	10	93	201	90	37	58	59	136	20	6,46	016
21	50	133	586	133	49	179	90	405	32	2,41	017
22	90	240	4 912	240	75	1 372	187	3 522	43	18,64	018
148	181	1 197	6 027	1 122	502	1 740	672	4 250	256	37,45	019
.	.	110	3 615	110	38	1 147	86	2 459	23	8,86	020

Schwerpunkt Erzeugung											
19	2	199	28	171	97	14	76	12	38	1,35	021
22	3	186	43	174	90	19	88	23	21	0,96	022
18	3	136	51	124	68	22	59	26	38	2,47	023
16	10	109	88	103	43	29	66	55	27	3,65	024
15	13	77	117	76	34	45	45	71	19	1,17	025
11	8	92	198	89	37	58	58	133	20	6,46	026
21	50	133	586	133	49	179	90	405	32	2,41	027
22	90	239	4 911	239	74	1 371	187	3 522	43	18,64	028
144	179	1 171	6 022	1 109	492	1 738	669	4 246	238	37,09	029
.	.	110	3 615	110	38	1 147	86	2 459	23	8,86	030

4 (7) Betriebe mit Anbau von Gartenbau  
4.2 (7.2) Betriebe insgesamt nach Größenklassen

Lfd Nr.	Gärtnerische Nutzfläche von ... bis unter ... ha	Und zwar Betriebe							
		Zierpflanzen						Baumschul	
		zusammen		im Freiland		im Gewächshaus		zusammen	
		Betriebe	Fläche	Betriebe	Fläche	Betriebe	Fläche	Betriebe	Baumschulfläche Freiland Gewächshaus
		Anzahl	ha	Anzahl	ha	Anzahl	ha	Anzahl	ha
		20	21	22	23	24	25	26	27 28

Nordrhein-Westfalen

Betriebe

001	unter 0,25	808	86	354	25	791	61,13	91	6	1,00
002	0,25 - 0,50	582	177	377	68	557	108,70	119	24	1,34
003	0,50 - 1,00	673	389	448	168	650	220,74	162	72	0,80
004	1,00 - 2,00	521	520	369	299	503	220,52	170	173	3,57
005	2,00 - 3,00	218	338	160	248	198	90,08	104	210	3,17
006	3,00 - 5,00	202	433	137	337	182	95,52	89	297	4,40
007	5,00 - 10,00	111	382	75	313	97	68,33	84	493	4,57
008	10,00 und mehr	59	204	36	181	42	22,97	102	2 638	7,32
009	Insgesamt	3 174	2 528	1 956	1 640	3 020	887,98	921	3 913	26,18
010	darunter: 20,00 und mehr	16	38	11	36	7	1,74	51	2 049	4,03

darunter: G a r t e n b a u

011	unter 0,25	801	85	352	24	784	60,39	91	6	1,00
012	0,25 - 0,50	575	176	374	68	550	107,60	114	23	1,32
013	0,50 - 1,00	662	385	441	167	642	217,96	155	69	0,78
014	1,00 - 2,00	515	514	366	297	499	217,66	167	171	3,57
015	2,00 - 3,00	215	333	158	245	197	87,88	102	205	3,17
016	3,00 - 5,00	195	424	132	330	179	94,48	89	297	4,40
017	5,00 - 10,00	108	365	72	297	95	67,91	80	479	4,57
018	10,00 und mehr	58	204	36	181	41	22,94	100	2 606	7,32
019	Zusammen	3 129	2 485	1 931	1 608	2 987	875,81	898	3 855	26,13
020	darunter: 20,00 und mehr	16	38	11	36	7	1,74	49	2 017	4,03

darunter: Betriebe mit

021	unter 0,25	425	51	176	12	421	38,60	37	2	0,78
022	0,25 - 0,50	441	139	268	46	427	93,00	61	12	0,59
023	0,50 - 1,00	567	339	374	137	552	201,82	99	41	0,66
024	1,00 - 2,00	475	489	339	277	461	211,55	121	119	3,29
025	2,00 - 3,00	207	325	154	238	191	87,18	73	144	3,06
026	3,00 - 5,00	186	414	127	322	172	92,44	69	226	3,48
027	5,00 - 10,00	105	364	72	297	92	66,86	71	419	4,22
028	10,00 und mehr	56	194	35	172	39	21,07	96	2 535	7,18
029	Zusammen	2 462	2 314	1 545	1 501	2 355	812,53	627	3 497	23,26
030	darunter: 20,00 und mehr	16	38	11	36	7	1,74	48	1 983	4,03

Rheinland-Pfalz

Betriebe

001	unter 0,25	283	27	161	11	273	16,16	22	2	0,04
002	0,25 - 0,50	151	44	122	25	139	19,18	21	4	0,08
003	0,50 - 1,00	113	58	92	34	103	23,35	29	13	0,32
004	1,00 - 2,00	58	47	.	.	47	18,22	33	31	0,92
005	2,00 - 3,00	15	22	12	16	12	6,26	24	45	0,38
006	3,00 - 5,00	21	25	.	.	.	.	25	81	0,27
007	5,00 - 10,00	18	32	11	28	13	4,25	26	158	0,55
008	10,00 und mehr	8	45	4	40	.	.	21	533	0,47
009	Insgesamt	667	300	452	199	609	101,36	201	867	3,02
010	darunter: 20,00 und mehr	.	.	.	.	-	-	8	379	0,19

darunter: G a r t e n b a u

011	unter 0,25	280	26	159	10	272	16,13	22	2	0,04
012	0,25 - 0,50	147	43	119	24	138	19,18	21	4	0,08
013	0,50 - 1,00	108	56	88	33	102	23,34	29	13	0,32
014	1,00 - 2,00	53	41	.	.	46	18,20	31	30	0,91
015	2,00 - 3,00	14	20	11	14	11	6,20	22	45	0,38
016	3,00 - 5,00	20	22	.	.	.	.	23	81	0,27
017	5,00 - 10,00	17	29	10	25	13	4,25	25	156	0,55
018	10,00 und mehr	8	45	4	40	.	.	21	533	0,47
019	Zusammen	647	283	435	181	604	101,24	194	864	3,00
020	darunter: 20,00 und mehr	.	.	.	.	-	-	8	379	0,19

darunter: Betriebe mit

021	unter 0,25	182	19	99	7	177	12,74	12	1	0,03
022	0,25 - 0,50	121	36	98	20	113	16,89	16	3	0,08
023	0,50 - 1,00	99	52	79	29	94	22,58	22	10	0,24
024	1,00 - 2,00	47	39	.	.	40	16,28	21	19	0,85
025	2,00 - 3,00	14	20	11	14	11	6,20	17	33	0,38
026	3,00 - 5,00	19	22	.	.	.	.	20	69	0,27
027	5,00 - 10,00	17	29	.	.	13	4,25	23	140	0,52
028	10,00 und mehr	7	45	.	.	.	.	21	533	0,47
029	Zusammen	506	262	343	169	468	92,70	152	807	2,83
030	darunter: 20,00 und mehr	.	.	.	.	-	-	8	379	0,19

erzeugnissen nach Anbauverhältnissen 1994  
der gärtnerischen Nutzfläche

mit Anbau von										Lfd Nr.	
kulturen							Gartenbausämereien				
Obstgehölze		darunter (Sp.26) mit Anbau im Freiland						Betriebe	Fläche im		
		Ziergehölze		Forstpflanzen					Freiland		Gewächs- haus
Betriebe	Fläche	Betriebe	Fläche	Betriebe	Fläche	darunter ausschl. Forstpflanzen					
						Betriebe	Fläche				
Anzahl	ha	Anzahl	ha	Anzahl	ha	Anzahl	ha	Anzahl	ha		
29	30	31	32	33	34	35	36	37	38 39		

Nordrhein-Westfalen

insgesamt

8	0	68	5	10	1	8	1				001
12	1	95	20	23	4	14	3				002
13	2	132	58	33	12	23	10				003
18	5	141	137	41	31	26	23				004
16	7	97	181	16	21	6	12				005
18	14	82	263	13	20	5	11				006
30	44	71	379	22	70	9	37				007
30	261	72	1 759	37	618	23	479				008
145	336	758	2 800	195	777	114	575	35	38	0,89	009
14	189	34	1 362	21	498	14	398	.	.	.	010

betriebe

8	0	68	5	10	1	8	1				011
12	1	92	19	22	3	13	2				012
13	2	126	56	31	11	22	9				013
18	5	139	135	40	30	25	22				014
16	7	95	178	15	19	6	12				015
18	14	82	263	13	20	5	11				016
29	42	70	378	18	59	7	35				017
30	261	72	1 759	35	586	21	447				018
144	334	744	2 792	184	729	107	539	32	37	0,89	019
14	189	34	1 362	19	466	12	366	.	.	.	020

Schwerpunkt Erzeugung

3	0	23	2	5	0	5	0				021
6	1	49	10	13	2	6	1				022
6	1	78	32	23	8	17	7				023
14	5	104	100	22	14	14	11				024
14	6	67	122	12	15	5	10				025
15	13	64	200	9	13	3	6				026
27	39	61	331	14	49	7	35				027
30	261	68	1 687	35	586	21	447				028
115	327	514	2 483	133	687	78	517	26	37	0,85	029
14	189	33	1 328	19	466	12	366	.	.	.	030

Rheinland-Pfalz

insgesamt

.	.	19	1	.	.						001
.	.	19	4	.	.						002
6	1	26	10	7	2						003
10	3	23	20	.	.						004
9	6	21	37	3	2						005
11	7	21	56	9	18						006
13	29	24	101	6	28						007
10	52	15	213	9	268						008
65	98	168	443	47	326	18	121	15	20	0,11	009
.	.	7	141	5	215	.	.	-	-	-	010

betriebe

.	.	19	1	.	.						011
.	.	19	4	.	.						012
6	1	26	10	7	2						013
9	3	22	20	8	8						014
.	.	21	37	3	2						015
9	7	21	56	9	18						016
12	27	24	101	6	28						017
10	52	15	213	9	268						018
59	95	167	442	47	326	18	121	13	15	0,10	019
.	.	7	141	5	215	.	.	-	-	-	020

Schwerpunkt Erzeugung

.	.	11	1	.	.						021
.	.	14	2	.	.						022
3	0	19	8	6	2						023
6	3	14	13	5	4						024
5	5	16	26	3	2						025
7	5	18	50	8	14						026
11	26	22	85	5	28						027
10	52	15	213	9	268						028
46	91	129	397	40	318	15	119	11	15	0,09	029
.	.	7	141	5	215	.	.	-	-	-	030

4 (7) Betriebe mit Anbau von Gartenbau  
4.2 (7.2) Betriebe insgesamt nach Größenklassen

Lfd Nr.	Gärtnerische Nutzfläche von ... bis unter ... ha	Insgesamt		Und zwar Betriebe					
		Betriebe	Gärtne- rische Nutz- fläche	Obst					
				zusammen		Baumobst		Strauchbeerenobst	
				Betriebe	Obstfläche	Betriebe	Baumobst- fläche	Betriebe	Strauch- beerenobst- fläche
		Anzahl	ha	Anzahl	ha	Anzahl	ha	Anzahl	ha
		1	2	3	4	5	6	7	8

Saarland

Betriebe

001	unter 0,25	76	9	.	.	.	.	.	.
002	0,25 - 0,50	36	12	5	1	5	1	.	.
003	0,50 - 1,00	42	31	21	15	21	15	.	.
004	1,00 - 2,00	39	54	23	29	22	29	.	.
005	2,00 - 3,00	17	43	4	11	4	10	.	.
006	3,00 - 5,00	20	74	7	22	7	22	.	.
007	5,00 - 10,00	13	93	.	.	.	.	.	.
008	10,00 und mehr	14	242	5	70	5	70	.	.
009	Insgesamt	257	558	69	159	67	158	4	1
010	darunter: 20,00 und mehr	.	.	-	-	-	-	-	-

darunter: G a r t e n b a u

011	unter 0,25	74	9	.	.	.	.	.	.
012	0,25 - 0,50	34	11	4	1	4	1	.	.
013	0,50 - 1,00	39	29	18	13	18	13	.	.
014	1,00 - 2,00	33	47	18	23	17	23	.	.
015	2,00 - 3,00	16	41	4	11	4	10	.	.
016	3,00 - 5,00	19	69	6	18	6	18	.	.
017	5,00 - 10,00	13	93	.	.	.	.	.	.
018	10,00 und mehr	14	242	5	70	5	70	.	.
019	Zusammen	242	541	59	146	57	146	4	1
020	darunter: 20,00 und mehr	.	.	-	-	-	-	-	-

darunter: Betriebe mit

021	unter 0,25	61	8	.	.	.	.	.	.
022	0,25 - 0,50	31	10	4	1	4	1	.	.
023	0,50 - 1,00	36	27	18	13	18	13	.	.
024	1,00 - 2,00	32	46	18	23	17	23	.	.
025	2,00 - 3,00	16	41	4	11	4	10	.	.
026	3,00 - 5,00	17	63	6	18	6	18	.	.
027	5,00 - 10,00	13	93	.	.	.	.	.	.
028	10,00 und mehr	12	208	3	38	3	38	.	.
029	Zusammen	218	494	57	115	55	114	4	1
030	darunter: 20,00 und mehr	.	.	-	-	-	-	-	-

Sachsen

Betriebe

001	unter 0,25	356	48	26	1	14	0	3	0
002	0,25 - 0,50	303	112	38	5	24	3	4	0
003	0,50 - 1,00	239	168	40	10	25	6	.	.
004	1,00 - 2,00	113	153	35	22	22	12	6	0
005	2,00 - 3,00	47	113	16	24	12	19	.	.
006	3,00 - 5,00	44	171	7	10	6	10	.	.
007	5,00 - 10,00	45	306	10	48	8	42	.	.
008	10,00 und mehr	96	7 689	56	5 422	51	4 550	12	157
009	Insgesamt	1 243	8 760	228	5 543	162	4 644	34	159
010	darunter: 20,00 und mehr	75	7 390	47	5 331	44	4 482	9	148

darunter: G a r t e n b a u

011	unter 0,25	351	48	25	1	14	0	3	0
012	0,25 - 0,50	298	110	34	4	21	2	4	0
013	0,50 - 1,00	237	167	38	9	24	5	6	0
014	1,00 - 2,00	108	147	30	16	22	12	6	0
015	2,00 - 3,00	44	106	14	19	11	17	.	.
016	3,00 - 5,00	41	159	7	10	6	10	.	.
017	5,00 - 10,00	40	271	9	42	7	37	.	.
018	10,00 und mehr	77	6 326	46	4 964	41	4 097	11	156
019	Zusammen	1 196	7 333	203	5 065	146	4 180	33	158
020	darunter: 20,00 und mehr	57	6 038	38	4 884	35	4 039	8	147

darunter: Betriebe mit

021	unter 0,25	222	33	21	1	11	0	.	.
022	0,25 - 0,50	234	87	25	3	14	1	.	.
023	0,50 - 1,00	198	138	34	8	23	5	6	0
024	1,00 - 2,00	89	123	25	14	17	9	4	0
025	2,00 - 3,00	41	99	12	19	10	16	.	.
026	3,00 - 5,00	36	141	6	10	5	9	.	.
027	5,00 - 10,00	37	252	8	40	7	37	.	.
028	10,00 und mehr	73	6 234	43	4 938	40	4 085	11	156
029	Zusammen	930	7 108	174	5 030	127	4 164	27	157
030	darunter: 20,00 und mehr	56	5 987	37	4 879	35	4 039	8	147

erzeugnissen nach Anbauverhältnissen 1994  
der gärtnerischen Nutzfläche

mit Anbau von											Lfd Nr.
Erdbeeren		Gemüse									
Erdbeeren		zusammen		im Freiland					im Gewächshaus		
Betriebe	Erdbeeren- fläche	Betriebe	Gemüse- fläche	Betriebe	im Wechsel mit gärt. Kulturen		im Wechsel mit landw. Kulturen		Betriebe	Fläche	
					Betriebe	Fläche	Betriebe	Fläche			
Anzahl	ha	Anzahl	ha	Anzahl		ha	Anzahl	ha	Anzahl	ha	
9	10	11	12	13	14	15	16	17	18	19	

Saarland

insgesamt											
		8	1	4			.	.	5	0,08	001
		9	2	6			.	.	6	0,19	002
		7	2	5			3	2	3	0,04	003
		7	12	7			6	10	4	0,17	004
		8	20	8			7	17	5	0,05	005
		9	30	9			8	26	6	0,48	006
		9	51	9			6	41	6	0,78	007
		6	93	6			6	84	6	0,42	008
.	.	63	210	54	15	27	42	181	41	2,20	009
-	-	.	.	.	-	-	.	.	.	.	010

betriebe											
		6	0	.			-	-	4	0,08	011
		8	1	.			4	1	6	0,19	012
		7	2	5			3	2	3	0,04	013
		6	10	6			5	8	4	0,17	014
		7	18	7			6	16	4	0,05	015
		8	30	8			7	25	6	0,48	016
		9	51	9			6	41	6	0,78	017
		6	93	6			6	84	6	0,42	018
.	.	57	205	48	13	26	37	176	39	2,20	019
-	-	.	.	.	-	-	.	.	.	.	020

Schwerpunkt Erzeugung											
		4	0	.			-	-	.	.	021
		7	1	.			3	2	.	.	022
		7	2	5			3	2	3	0,04	023
		6	10	6			5	8	4	0,17	024
		7	18	7			6	16	4	0,05	025
		8	30	8			7	25	6	0,48	026
		9	51	9			6	41	6	0,78	027
		6	93	6			6	84	6	0,42	028
.	.	54	204	47	13	26	36	176	36	2,13	029
-	-	.	.	.	-	-	.	.	.	.	030

Sachsen

insgesamt											
.	.	241	14	123	109	5	23	1	211	7,51	001
20	2	200	30	140	132	15	17	2	175	11,83	002
28	4	172	67	136	126	41	18	4	160	21,55	003
19	10	75	57	63	49	34	19	10	63	12,27	004
7	4	25	41	23	17	22	9	14	18	4,58	005
.	.	25	80	24	17	45	10	28	21	7,20	006
.	.	26	155	25	15	81	11	66	17	8,25	007
27	715	33	1 732	33	12	354	24	1 366	15	12,18	008
120	741	797	2 175	567	477	598	131	1 492	680	85,36	009
23	702	28	1 657	28	9	329	21	1 318	11	10,47	010

betriebe											
.	.	237	14	122	108	5	22	1	208	7,47	011
19	1	198	29	139	132	15	16	2	174	11,82	012
27	3	172	67	136	126	41	18	4	160	21,55	013
14	4	75	57	63	49	34	19	10	63	12,27	014
6	2	24	39	22	17	22	8	12	18	4,58	015
.	.	23	72	22	16	42	8	23	20	7,10	016
.	.	22	125	21	15	81	7	36	17	8,25	017
25	711	22	831	22	11	284	14	536	13	11,51	018
109	727	773	1 234	547	474	524	112	625	673	84,55	019
21	698	17	756	17	8	258	11	488	9	9,80	020

Schwerpunkt Erzeugung											
10	1	163	10	87	82	4	10	1	146	4,98	021
16	1	159	25	115	110	13	14	2	142	10,46	022
23	3	143	57	115	106	34	17	4	133	18,77	023
12	4	62	49	52	38	30	17	9	51	10,23	024
5	2	22	37	20	16	22	7	10	18	4,58	025
.	.	21	69	20	15	42	7	20	19	7,08	026
.	.	20	114	19	15	81	5	25	16	7,69	027
23	696	21	813	21	11	284	13	518	13	11,51	028
92	709	611	1 174	449	393	510	90	589	538	75,31	029
20	693	17	756	17	8	258	.	.	9	9,80	030

4 (7) Betriebe mit Anbau von Gartenbau  
4.2 (7.2) Betriebe insgesamt nach Größenklassen

Lfd Nr.	Gärtnerische Nutzfläche von ... bis unter ... ha	Und zwar Betriebe								
		Zierpflanzen						Baumschul		
		zusammen		im Freiland		im Gewächshaus		zusammen		
		Betriebe	Fläche	Betriebe	Fläche	Betriebe	Fläche	Betriebe	Baumschulfläche Freiland	Gewächshaus
		Anzahl	ha	Anzahl	ha	Anzahl	ha	Anzahl	ha	
		20	21	22	23	24	25	26	27	28

Saarland

										Betriebe
001	unter 0,25	72	8	28	1	72	6,46	10	0	0,05
002	0,25 - 0,50	31	8	17	2	31	5,19	3	1	0,02
003	0,50 - 1,00	17	10	13	4	16	5,44	6	3	0,04
004	1,00 - 2,00	7	4	.	.	7	3,22	8	9	0,07
005	2,00 - 3,00	5	4	3	3	4	0,54	4	8	0,32
006	3,00 - 5,00	5	4	.	.	.	.	6	18	0,03
007	5,00 - 10,00	.	.	.	.	5	0,67	4	31	0,17
008	10,00 und mehr	.	.	.	.	.	.	4	79	0,17
009	Insgesamt	144	38	65	13	140	24,57	45	150	0,86
010	darunter: 20,00 und mehr	.	.	-	-	.	.	.	.	.

darunter: Gartenbau

011	unter 0,25	71	8	27	1	71	6,46	10	0	0,05
012	0,25 - 0,50	31	8	17	2	31	5,19	3	1	0,02
013	0,50 - 1,00	17	10	13	4	16	5,44	6	3	0,04
014	1,00 - 2,00	7	4	.	.	7	3,22	8	9	0,07
015	2,00 - 3,00	5	4	3	3	4	0,54	4	8	0,32
016	3,00 - 5,00	5	4	.	.	.	.	6	18	0,03
017	5,00 - 10,00	.	.	.	.	5	0,67	4	31	0,17
018	10,00 und mehr	.	.	.	.	.	.	4	79	0,17
019	Zusammen	143	38	64	13	139	24,57	45	150	0,86
020	darunter: 20,00 und mehr	.	.	-	-	.	.	.	.	.

darunter: Betriebe mit

021	unter 0,25	58	6	21	1	58	5,40	.	.	.
022	0,25 - 0,50	28	7	15	2	28	5,12	.	.	.
023	0,50 - 1,00	15	9	12	4	14	4,45	.	.	.
024	1,00 - 2,00	7	4	.	.	7	3,22	7	8	0,07
025	2,00 - 3,00	5	4	3	3	4	0,54	4	8	0,32
026	3,00 - 5,00	3	1	.	.	.	.	4	15	0,03
027	5,00 - 10,00	.	.	.	.	.	.	4	31	0,17
028	10,00 und mehr	.	.	.	.	.	.	3	77	0,17
029	Zusammen	123	31	54	12	120	19,65	37	142	0,80
030	darunter: 20,00 und mehr	.	.	-	-	.	.	.	.	.

Sachsen

										Betriebe
001	unter 0,25	330	30	205	13	322	16,37	50	2	0,27
002	0,25 - 0,50	286	70	240	42	276	27,55	66	8	0,11
003	0,50 - 1,00	213	84	164	51	208	33,67	52	13	0,58
004	1,00 - 2,00	83	55	60	34	77	21,00	31	23	0,18
005	2,00 - 3,00	22	21	14	9	19	11,45	13	27	0,14
006	3,00 - 5,00	18	23	9	9	16	13,44	19	61	0,54
007	5,00 - 10,00	15	28	6	15	13	13,21	13	75	0,35
008	10,00 und mehr	15	20	4	14	12	6,06	21	515	1,58
009	Insgesamt	982	330	702	187	943	142,75	265	724	3,75
010	darunter: 20,00 und mehr	8	2	.	.	7	2,08	11	400	0,66

darunter: Gartenbau

011	unter 0,25	328	30	205	13	320	16,35	50	2	0,27
012	0,25 - 0,50	286	70	240	42	276	27,55	66	8	0,11
013	0,50 - 1,00	213	84	164	51	208	33,67	52	13	0,58
014	1,00 - 2,00	83	55	60	34	77	21,00	31	23	0,18
015	2,00 - 3,00	22	21	14	9	19	11,45	13	27	0,14
016	3,00 - 5,00	18	23	9	9	16	13,44	18	57	0,54
017	5,00 - 10,00	15	28	6	15	13	13,21	13	75	0,35
018	10,00 und mehr	14	20	4	14	11	5,96	20	510	1,48
019	Zusammen	979	330	702	187	940	142,63	263	716	3,64
020	darunter: 20,00 und mehr	7	2	.	.	6	1,98	10	396	0,55

darunter: Betriebe mit

021	unter 0,25	207	20	137	9	202	11,10	29	1	0,18
022	0,25 - 0,50	225	56	188	33	217	22,51	47	6	0,09
023	0,50 - 1,00	177	70	137	41	172	29,65	40	8	0,43
024	1,00 - 2,00	66	46	49	29	60	16,27	23	18	0,18
025	2,00 - 3,00	20	17	12	8	17	9,08	13	27	0,14
026	3,00 - 5,00	16	18	8	8	14	10,19	14	48	0,06
027	5,00 - 10,00	15	28	6	15	13	13,21	12	70	0,33
028	10,00 und mehr	13	19	3	13	11	5,96	18	464	1,45
029	Zusammen	739	275	540	157	706	117,96	196	642	2,86
030	darunter: 20,00 und mehr	7	2	.	.	6	1,98	9	350	0,53

erzeugnissen nach Anbauverhältnissen 1994  
der gärtnerischen Nutzfläche

mit Anbau von											Lfd Nr.
kulturen								Gartenbausämereien			
Obstgehölze		darunter (Sp.26) mit Anbau im Freiland				Forstpflanzen		Betriebe	Fläche im		
Ziergehölze									Freiland		
Betriebe	Fläche	Betriebe	Fläche	Betriebe	Fläche	darunter ausschl. Forstpflanzen Betriebe	Fläche				
Anzahl	ha	Anzahl	ha	Anzahl	ha	Anzahl	ha	Anzahl	ha		
29	30	31	32	33	34	35	36	37	38	39	

Saarland

insgesamt

		7	0								001
		3	0								002
		5	2								003
		7	6								004
		3	4								005
		6	15								006
		4	25								007
		3	46								008
22	23	38	98	12	29	.	.	.	.	.	009
.	.	.	.	.	.	-	-	-	-	-	010

betriebe

		7	0								011
		3	0								012
		5	2								013
		7	6								014
		3	4								015
		6	15								016
		4	25								017
		3	46								018
22	23	38	98	12	29	.	.	.	.	.	019
.	.	.	.	.	.	-	-	-	-	-	020

Schwerpunkt Erzeugung

		.	.								021
		.	.								022
		7	6								023
		3	4								024
		4	14								025
		4	25								026
		3	46								027
18	19	32	96	8	27	.	.	.	.	.	028
.	.	.	.	.	.	-	-	-	-	-	029
.	.	.	.	.	.	-	-	-	-	-	030

Sachsen

insgesamt

.	.	39	2	9	0	6	0	.	.	.	001
.	.	45	5	27	3	19	2	5	-	0,04	002
.	.	33	8	23	5	17	3	3	-	0,61	003
8	4	26	16	8	3	3	2	.	.	.	004
5	3	11	20	5	4	.	.	.	.	.	005
6	7	16	38	9	15	.	.	.	.	.	006
6	13	11	47	4	15	.	.	.	.	.	007
11	85	17	399	4	31	.	.	.	.	.	008
44	113	198	535	89	76	53	29	16	0	1,19	009
7	77	.	.	-	-	-	-	-	-	-	010

betriebe

.	.	39	2	9	0	6	0	.	.	.	011
.	.	45	5	27	3	19	2	.	.	.	012
.	.	33	8	23	5	17	3	3	-	0,61	013
8	4	26	16	8	3	3	2	.	.	.	014
5	3	11	20	5	4	.	.	.	.	.	015
6	7	15	35	9	15	.	.	.	.	.	016
6	13	11	47	4	15	.	.	.	.	.	017
11	85	16	394	4	31	.	.	.	.	.	018
44	113	196	527	89	76	53	29	16	0	1,19	019
7	77	.	.	-	-	-	-	-	-	-	020

Schwerpunkt Erzeugung

.	.	20	1	6	0	5	0	.	.	.	021
.	.	29	3	21	2	16	1	.	.	.	022
7	3	25	4	18	4	13	2	3	-	0,61	023
5	3	20	13	6	2	.	.	.	.	.	024
5	3	11	20	5	4	.	.	.	.	.	025
5	6	11	27	8	15	.	.	.	.	.	026
6	13	11	47	3	10	.	.	.	.	.	027
11	85	15	348	3	30	.	.	.	.	.	028
41	112	142	464	70	66	42	21	15	0	1,18	029
7	77	.	.	-	-	-	-	-	-	-	030

4 (7) Betriebe mit Anbau von Gartenbau  
4.2 (7.2) Betriebe insgesamt nach Größenklassen

Lfd Nr.	Gärtnerische Nutzfläche von ... bis unter ... ha	Insgesamt		Und zwar Betriebe					
		Betriebe	Gärtne- rische Nutz- fläche	Obst					
				zusammen		Baumobst		Strauchbeerenobst	
				Betriebe	Obstfläche	Betriebe	Baumobst- fläche	Betriebe	Strauch- beerenobst- fläche
		Anzahl	ha	Anzahl	ha	Anzahl	ha	Anzahl	ha
		1	2	3	4	5	6	7	8

Sachsen-Anhalt

Betriebe

001	unter 0,25	130	18	11	1	7	0		
002	0,25 - 0,50	112	40	23	5	16	4		
003	0,50 - 1,00	121	87	32	14	27	13		
004	1,00 - 2,00	85	122	30	21	21	17		
005	2,00 - 3,00	48	114	12	19	9	18		
006	3,00 - 5,00	58	221	10	29	9	28		
007	5,00 - 10,00	59	407	21	116	15	88		
008	10,00 und mehr	111	7 440	54	3 946	51	3 823		
009	Insgesamt	724	8 449	193	4 150	155	3 993	17	29
010	darunter: 20,00 und mehr	79	7 000	43	3 789	41	3 683	.	.

darunter: G a r t e n b a u

011	unter 0,25	113	15	11	1	7	0		
012	0,25 - 0,50	88	32	16	3	11	3		
013	0,50 - 1,00	98	71	24	9	20	9		
014	1,00 - 2,00	59	84	24	14	16	13		
015	2,00 - 3,00	26	60	10	14	7	13		
016	3,00 - 5,00	21	84	6	19	5	18		
017	5,00 - 10,00	41	285	18	93	13	72		
018	10,00 und mehr	57	4 897	33	3 118	32	3 062		
019	Zusammen	503	5 528	142	3 271	111	3 190	16	29
020	darunter: 20,00 und mehr	43	4 699	25	3 003	25	2 963	.	.

darunter: Betriebe mit

021	unter 0,25	41	6	5	0	.	.		
022	0,25 - 0,50	57	21	12	3	.	.		
023	0,50 - 1,00	71	50	23	9	19	8		
024	1,00 - 2,00	44	64	18	13	14	12		
025	2,00 - 3,00	20	47	8	13	6	12		
026	3,00 - 5,00	19	75	6	19	5	18		
027	5,00 - 10,00	38	265	17	88	12	67		
028	10,00 und mehr	52	4 587	30	2 983	29	2 827		
029	Zusammen	342	5 116	119	3 128	96	3 047	14	28
030	darunter: 20,00 und mehr	40	4 411	23	2 877	23	2 837	.	.

Schleswig-Holstein

Betriebe

001	unter 0,25	165	21	8	1	4	1	.	.
002	0,25 - 0,50	167	59	13	3	9	2	.	.
003	0,50 - 1,00	175	118	32	15	21	11	7	2
004	1,00 - 2,00	246	334	52	55	31	37	6	2
005	2,00 - 3,00	150	346	24	48	17	34	.	.
006	3,00 - 5,00	267	997	46	118	24	68	16	14
007	5,00 - 10,00	370	2 494	58	284	38	217	18	24
008	10,00 und mehr	339	7 921	59	1 164	32	557	18	58
009	Insgesamt	1 879	12 291	292	1 687	176	928	76	104
010	darunter: 20,00 und mehr	133	5 122	27	829	12	357	6	32

darunter: G a r t e n b a u

011	unter 0,25	161	20	6	0	3	0	.	.
012	0,25 - 0,50	148	53	9	2	7	2	.	.
013	0,50 - 1,00	144	99	23	10	14	7	5	0
014	1,00 - 2,00	197	269	39	40	26	32	.	.
015	2,00 - 3,00	93	216	17	34	13	26	4	4
016	3,00 - 5,00	163	612	36	89	19	57	14	11
017	5,00 - 10,00	247	1 688	44	218	29	172	13	16
018	10,00 und mehr	268	6 648	50	1 022	30	535	14	29
019	Zusammen	1 421	9 605	224	1 416	141	832	55	60
020	darunter: 20,00 und mehr	113	4 533	24	746	12	357	.	.

darunter: Betriebe mit

021	unter 0,25	92	13	5	0	3	0	.	.
022	0,25 - 0,50	112	39	9	2	7	2	.	.
023	0,50 - 1,00	118	82	20	9	12	7	4	0
024	1,00 - 2,00	168	230	35	37	24	30	.	.
025	2,00 - 3,00	78	183	16	32	12	25	3	3
026	3,00 - 5,00	153	577	34	84	18	54	.	.
027	5,00 - 10,00	240	1 642	44	218	29	172	13	16
028	10,00 und mehr	260	6 493	50	1 022	30	535	14	29
029	Zusammen	1 221	9 258	213	1 405	135	825	52	59
030	darunter: 20,00 und mehr	110	4 439	24	746	12	357	.	.



erzeugnissen nach Anbauverhältnissen 1994  
der gärtnerischen Nutzfläche

mit Anbau von											Lfd Nr.
		Gemüse									
Erdbeeren		zusammen		im Freiland					im Gewächshaus		
Betriebe	Erdbeeren- fläche	Betriebe	Gemüse- fläche	Betriebe	im Wechsel mit gärtn. Kulturen		im Wechsel mit landw. Kulturen		Betriebe	Fläche	
					Betriebe	Fläche	Betriebe	Fläche			
Anzahl	ha	Anzahl	ha	Anzahl		ha	Anzahl	ha	Anzahl	ha	
9	10	11	12	13	14	15	16	17	18	19	

Sachsen-Anhalt

insgesamt											
7	0	84	7	53	38	3	.	.	60	1,98	001
9	1	71	14	58	43	8	16	5	35	1,50	002
12	1	84	33	65	45	17	23	13	57	3,86	003
14	3	59	64	55	34	28	28	30	36	5,32	004
.	.	37	81	36	13	26	.	.	9	0,66	005
.	.	39	133	38	10	28	28	105	7	0,38	006
10	29	31	167	30	14	54	20	110	9	2,19	007
11	95	48	2 727	45	12	534	37	2 189	12	4,30	008
68	129	453	3 226	380	209	698	193	2 508	225	20,21	009
.	.	35	2 574	32	9	496	27	2 073	12	4,30	010

betriebe

7	0	68	5	38	33	2	.	.	57	1,92	011
7	0	53	9	41	37	6	5	1	34	1,49	012
9	0	66	23	47	38	14	12	5	55	3,72	013
12	1	39	36	35	29	22	13	9	35	5,06	014
.	.	17	32	16	9	16	8	15	9	0,66	015
.	.	9	23	8	8	22	.	-	6	0,38	016
9	22	18	85	17	12	41	10	803	9	2,19	017
5	28	17	1 262	15	7	455	.	.	9	4,11	018
54	53	287	1 474	217	173	578	63	877	214	19,53	019
.	.	.	.	.	7	455	.	.	9	4,11	020

Schwerpunkt Erzeugung

.	.	30	2	17	15	1	.	.	24	0,87	021
5	0	35	6	29	26	5	.	.	20	1,08	022
8	0	50	18	36	29	11	10	5	41	2,69	023
8	1	27	26	23	19	17	8	6	23	3,01	024
.	.	13	23	12	7	12	6	11	6	0,53	025
.	.	8	23	7	7	22	-	-	6	0,38	026
9	22	18	85	17	12	41	.	.	9	2,19	027
5	28	15	1 101	14	6	325	9	776	7	0,87	028
42	52	196	1 285	155	121	433	48	840	136	11,62	029
.	.	.	.	.	.	.	.	.	7	0,87	030

Schleswig-Holstein

insgesamt											
.	.	28	2	13	7	0	6	1	24	0,86	001
4	0	43	10	33	.	.	13	4	25	1,52	002
11	2	56	27	49	.	.	33	19	23	1,96	003
.	.	89	92	78	.	.	58	68	38	3,91	004
8	10	71	154	70	.	.	58	128	15	0,61	005
.	.	137	479	136	.	.	120	420	22	2,28	006
.	.	202	1 305	200	30	178	173	1 125	26	2,12	007
.	.	181	3 586	180	.	.	164	3 254	29	4,04	008
129	655	807	5 655	759	151	620	625	5 018	202	17,29	009
18	440	57	2 014	56	.	.	51	1 802	9	2,17	010

betriebe

.	.	25	2	11	.	.	.	.	22	0,83	011
.	.	29	6	19	.	.	.	.	22	1,45	012
10	2	35	16	28	.	.	16	9	23	1,96	013
5	4	52	49	42	.	.	27	30	30	3,64	014
.	.	22	44	21	.	.	12	26	11	0,49	015
15	21	44	139	43	.	.	30	93	18	1,97	016
.	.	89	574	87	23	144	65	429	22	1,69	017
.	.	115	2 476	114	.	.	100	2 173	29	4,04	018
96	523	411	3 305	365	116	526	259	2 763	177	16,06	019
16	381	40	1 528	39	5	190	35	1 337	9	2,17	020

Schwerpunkt Erzeugung

.	.	16	1	7	.	.	.	.	.	.	021
.	.	22	4	14	.	.	.	.	.	.	022
9	2	29	13	23	.	.	12	7	17	1,57	023
.	.	46	45	37	.	.	24	28	28	3,57	024
5	4	22	44	21	.	.	12	26	11	0,49	025
14	20	42	137	42	.	.	30	93	16	1,55	026
.	.	89	574	87	23	144	65	429	22	1,69	027
.	.	113	2 454	112	.	.	98	2 152	29	4,04	028
91	521	379	3 272	343	104	521	247	2 736	153	14,70	029
16	381	40	1 528	39	5	190	35	1 337	9	2,17	030

4 (7) Betriebe mit Anbau von Gartenbau  
4.2 (7.2) Betriebe insgesamt nach Größenklassen

Lfd Nr.	Gärtnerische Nutzfläche von ... bis unter ... ha	Und zwar Betriebe							
		Zierpflanzen						Baumschul	
		zusammen		im Freiland		im Gewächshaus		zusammen	
		Betriebe	Fläche	Betriebe	Fläche	Betriebe	Fläche	Betriebe	Baumschulfläche Freiland Gewächshaus
		Anzahl	ha	Anzahl	ha	Anzahl	ha	Anzahl	ha
		20	21	22	23	24	25	26	27 28

Sachsen-Anhalt

										Betriebe
001	unter 0,25	104	9	65	5	100	4,10	13	1	0,04
002	0,25 - 0,50	66	16	57	11	59	4,61	18	4	0,19
003	0,50 - 1,00	74	30	64	21	71	8,61	24	9	0,09
004	1,00 - 2,00	37	19	27	13	35	5,76	18	18	0,02
005	2,00 - 3,00	12	3	5	2	12	1,46	7	11	0,20
006	3,00 - 5,00	5	12	4	10	4	2,29	9	35	0,08
007	5,00 - 10,00	14	33	9	24	13	8,89	16	84	0,26
008	10,00 und mehr	11	23	7	19	9	4,67	15	393	0,54
009	Insgesamt	323	146	238	105	303	40,39	120	553	1,42
darunter:										
010	20,00 und mehr	.	.	.	.	.	.	10	338	0,54

darunter: Gartenbau

011	unter 0,25	102	9	64	5	98	4,06	12	1	0,04
012	0,25 - 0,50	65	16	56	11	59	4,61	17	3	0,17
013	0,50 - 1,00	73	29	64	21	70	8,24	22	8	0,09
014	1,00 - 2,00	37	19	27	13	35	5,76	16	16	0,02
015	2,00 - 3,00	12	3	5	2	12	1,46	7	11	0,20
016	3,00 - 5,00	4	12	3	10	4	2,29	7	30	0,08
017	5,00 - 10,00	13	26	8	17	12	8,81	15	78	0,26
018	10,00 und mehr	9	23	5	18	8	4,66	13	293	0,54
019	Zusammen	315	138	232	98	298	39,89	109	439	1,40
darunter:										
020	20,00 und mehr	.	.	.	.	.	.	8	239	0,54

darunter: Betriebe mit

021	unter 0,25	34	3	22	2	33	1,44	.	.	.
022	0,25 - 0,50	40	11	36	7	37	3,18	6	1	0,14
023	0,50 - 1,00	51	19	43	14	49	5,59	11	3	0,07
024	1,00 - 2,00	23	12	15	9	22	2,57	11	14	.
025	2,00 - 3,00	10	3	5	2	10	1,40	.	.	.
026	3,00 - 5,00	3	9	.	.	3	2,24	6	25	0,08
027	5,00 - 10,00	12	26	8	17	11	8,71	.	.	.
028	10,00 und mehr	6	21	.	.	5	3,95	11	280	0,54
029	Zusammen	179	104	135	75	170	29,08	66	393	1,19
darunter:										
030	20,00 und mehr	.	.	.	.	.	.	8	239	0,54

Schleswig-Holstein

										Betriebe
001	unter 0,25	146	15	77	5	143	10,04	21	2	0,07
002	0,25 - 0,50	121	36	93	17	113	19,14	39	9	0,34
003	0,50 - 1,00	89	48	68	26	80	22,18	50	27	1,18
004	1,00 - 2,00	71	53	52	38	59	14,66	109	133	2,00
005	2,00 - 3,00	20	23	15	12	16	11,81	53	117	2,88
006	3,00 - 5,00	23	32	14	20	20	11,50	100	365	2,85
007	5,00 - 10,00	19	36	11	34	13	1,95	132	864	4,59
008	10,00 und mehr	13	49	7	45	8	3,36	125	3 088	14,13
009	Insgesamt	502	291	337	196	452	94,64	629	4 605	28,04
darunter:										
010	20,00 und mehr	4	14	.	.	.	.	58	2 236	7,73

darunter: Gartenbau

011	unter 0,25	146	15	77	5	143	10,04	21	2	0,07
012	0,25 - 0,50	120	36	92	17	113	19,14	36	8	0,34
013	0,50 - 1,00	86	47	65	24	80	22,18	48	25	1,18
014	1,00 - 2,00	70	51	51	36	59	14,66	104	128	2,00
015	2,00 - 3,00	20	23	15	12	16	11,81	50	111	2,87
016	3,00 - 5,00	22	31	14	20	19	11,46	96	349	2,85
017	5,00 - 10,00	19	36	11	34	13	1,95	130	854	4,59
018	10,00 und mehr	12	48	6	45	8	3,36	124	3 068	14,13
019	Zusammen	495	287	331	193	451	94,60	609	4 544	28,03
darunter:										
020	20,00 und mehr	4	14	.	.	.	.	57	2 216	7,73

darunter: Betriebe mit

021	unter 0,25	80	10	44	3	78	6,49	10	1	0,07
022	0,25 - 0,50	90	27	67	12	84	15,12	27	6	0,31
023	0,50 - 1,00	68	40	51	19	64	20,67	37	19	1,11
024	1,00 - 2,00	57	43	39	30	46	13,15	83	104	1,97
025	2,00 - 3,00	19	23	15	12	15	11,78	36	80	2,82
026	3,00 - 5,00	20	30	13	19	18	11,44	88	322	2,80
027	5,00 - 10,00	19	36	11	34	13	1,95	123	808	4,54
028	10,00 und mehr	12	48	6	45	8	3,36	118	2 937	12,42
029	Zusammen	365	257	246	173	326	83,96	522	4 276	26,04
darunter:										
030	20,00 und mehr	.	.	.	.	.	.	54	2 123	6,29

erzeugnissen nach Anbauverhältnissen 1994  
der gärtnerischen Nutzfläche

mit Anbau von										Lfd Nr.	
kulturen								Gartenbausämereien			
Obstgehölze		darunter (Sp.26) mit Anbau im Freiland				Betriebe	Fläche im				
		Ziergehölze		Forstpflanzen							
Betriebe	Fläche	Betriebe	Fläche	Betriebe	Fläche		darunter ausschl. Forstpflanzen Betriebe	Fläche	Freiland		Gewächs- haus
Anzahl	ha	Anzahl	ha	Anzahl	ha		Anzahl	ha	Anzahl		ha
29	30	31	32	33	34	35	36	37	38	39	

Sachsen-Anhalt

insgesamt

.	.	10	1	4	0						001
.	.	15	3	3	1						002
.	.	20	7	6	1						003
.	.	16	13	3	1						004
.	.	6	8	3	2						005
5	6	8	22	5	7						006
6	13	14	52	3	19						007
11	188	12	183	3	22						008
31	213	101	287	30	52	12	19	24	371	2,54	009
6	146	7	176	.	.	-	-	.	.	.	010

betriebe

.	.	9	0	4	0						011
.	.	14	3	3	1						012
.	.	19	7	5	1						013
.	.	14	11	3	1						014
.	.	6	8	3	2						015
4	5	7	22	3	3						016
5	9	13	50	3	19						017
9	89	12	183	3	22						018
27	109	94	282	27	48	10	15	11	203	2,54	019
4	46	7	176	.	.	-	-	3	199	2,22	020

Schwerpunkt Erzeugung

.	.	.	.								021
-	-	.	3								022
-	-	10	10								023
.	.	4	5								024
4	5	6	17								025
.	.	11	45								026
7	85	10	179								027
20	99	55	259	15	35	7	14	11	203	2,54	028
4	46	7	176	.	.	-	-	3	199	2,22	029
											030

Schleswig-Holstein

insgesamt

.	.	18	2	5	0	.	.				001
.	.	34	7	6	2	5	2				002
4	0	45	23	9	3	.	.				003
8	1	85	93	38	39	24	28				004
.	.	51	97	14	19	.	.				005
16	13	83	249	40	103	16	61				006
23	48	107	597	48	220	22	146				007
22	66	100	1 647	64	1 376	21	718				008
78	129	523	2 713	224	1 762	96	963	9	22	0,18	009
10	50	45	1 080	34	1 107	12	585	.	.	.	010

betriebe

.	.	18	2	5	0	.	.				011
.	.	32	6	5	2	4	1				012
4	0	43	22	9	3	.	.				013
8	1	81	89	36	37	23	27				014
.	.	48	90	14	19	.	.				015
16	13	82	246	37	91	13	49				016
23	48	105	586	48	220	22	146				017
22	66	99	1 627	64	1 376	21	718				018
78	129	508	2 668	218	1 748	91	949	9	22	0,18	019
10	50	44	1 060	34	1 107	12	585	.	.	.	020

Schwerpunkt Erzeugung

.	.	8	1	.	.	4	1				021
.	.	23	4	.	.	.	.				022
.	.	33	16	7	3	4	1				023
5	1	63	71	30	31	20	23				024
-	-	35	65	10	15	.	.				025
15	12	74	224	34	86	13	49				026
22	48	99	553	45	207	21	139				027
22	66	94	1 528	62	1 343	20	686				028
69	127	429	2 462	193	1 686	83	903	6	20	0,15	029
10	50	42	1 000	33	1 074	11	552	.	.	.	030

4 (7) Betriebe mit Anbau von Gartenbau  
4.2 (7.2) Betriebe insgesamt nach Größenklassen

Lfd Nr.	Gärtnerische Nutzfläche von ... bis unter ... ha	Insgesamt		Und zwar Betriebe					
				Obst					
		Betriebe	Gärtne- rische Nutz- fläche	zusammen		Baumobst		Strauchbeerenobst	
				Betriebe	Obstfläche	Betriebe	Baumobst- fläche	Betriebe	Strauch- beerenobst- fläche
				Anzahl	ha	Anzahl	ha	Anzahl	ha
		1	2	3	4	5	6	7	8

Thüringen

Betriebe

001	unter 0,25	220	29	19	1	.	.	.	.
002	0,25 - 0,50	124	44	23	5	14	3	.	.
003	0,50 - 1,00	78	54	16	5	.	.	.	.
004	1,00 - 2,00	63	84	18	16	13	11	.	.
005	2,00 - 3,00	18	42	6	9	.	.	.	.
006	3,00 - 5,00	24	91	6	11	.	.	.	.
007	5,00 - 10,00	18	126	6	24	5	20	.	.
008	10,00 und mehr	59	5 536	29	3 302	23	3 189	.	.
009	Insgesamt	604	6 005	123	3 373	83	3 242	17	35
010	darunter: 20,00 und mehr	51	5 411	26	3 255	20	3 142	.	.
darunter: G a r t e n b a u									
011	unter 0,25	206	27	14	1	.	2	.	.
012	0,25 - 0,50	114	40	16	2	9	.	.	.
013	0,50 - 1,00	68	47	13	4	.	5	.	.
014	1,00 - 2,00	52	69	11	7	8	.	.	.
015	2,00 - 3,00	13	31	5	6	.	.	.	.
016	3,00 - 5,00	18	70	.	.	.	.	.	.
017	5,00 - 10,00	14	98	.	.	3	15	.	.
018	10,00 und mehr	35	3 927	22	2 962	19	2 864	.	.
019	Zusammen	520	4 310	89	3 005	59	2 898	14	35
020	darunter: 20,00 und mehr	29	3 828	19	2 914	16	2 816	.	.
darunter: Betriebe mit									
021	unter 0,25	130	18	.	.	.	.	.	.
022	0,25 - 0,50	82	29	11	2	.	.	.	.
023	0,50 - 1,00	52	37	10	3	.	.	.	.
024	1,00 - 2,00	36	50	8	5	5	3	.	.
025	2,00 - 3,00	10	24	5	6	.	.	.	.
026	3,00 - 5,00	16	63	.	.	.	.	.	.
027	5,00 - 10,00	10	70	.	.	3	15	.	.
028	10,00 und mehr	32	3 729	20	2 950	19	2 864	.	.
029	Zusammen	368	4 020	73	2 990	50	2 896	13	35
030	darunter: 20,00 und mehr	26	3 629	17	2 903	16	2 816	.	.

Stadtstaaten insgesamt

Betriebe

001	unter 0,25	191	29	.	.	12	4	.	.
002	0,25 - 0,50	209	74	39	7	31	20	.	.
003	0,50 - 1,00	338	236	60	23	27	31	.	.
004	1,00 - 2,00	290	387	39	35	16	35	.	.
005	2,00 - 3,00	79	183	16	35	25	88	.	.
006	3,00 - 5,00	80	300	25	89	.	.	.	.
007	5,00 - 10,00	74	531	.	.	65	936	.	.
008	10,00 und mehr	84	1 430	66	944	228	1 472	21	3
009	Insgesamt	1 345	3 171	332	1 493	.	.	.	.
010	darunter: 20,00 und mehr	11	428	5	101	4	96	-	-
darunter: G a r t e n b a u									
011	unter 0,25	185	28	.	.	.	4	.	.
012	0,25 - 0,50	203	72	39	7	30	19	.	.
013	0,50 - 1,00	334	234	59	22	27	31	.	.
014	1,00 - 2,00	288	385	39	35	16	35	.	.
015	2,00 - 3,00	79	183	16	35	24	88	.	.
016	3,00 - 5,00	75	281	24	88	.	.	.	.
017	5,00 - 10,00	73	526	.	.	65	936	.	.
018	10,00 und mehr	82	1 400	66	944	224	1 466	21	3
019	Zusammen	1 319	3 109	327	1 487	.	.	.	.
020	darunter: 20,00 und mehr	10	408	5	101	4	96	-	-
darunter: Betriebe mit									
021	unter 0,25	151	24	.	.	11	3	.	.
022	0,25 - 0,50	186	66	38	7	30	19	.	.
023	0,50 - 1,00	326	229	58	22	24	28	.	.
024	1,00 - 2,00	280	375	36	31	15	33	.	.
025	2,00 - 3,00	78	181	15	33	23	84	.	.
026	3,00 - 5,00	73	273	23	85	.	.	.	.
027	5,00 - 10,00	69	495	.	.	65	936	.	.
028	10,00 und mehr	80	1 346	66	944	218	1 457	19	3
029	Zusammen	1 243	2 930	320	1 478	.	.	.	.
030	darunter: 20,00 und mehr	9	367	5	101	4	96	-	-

erzeugnissen nach Anbauverhältnissen 1994  
der gärtnerischen Nutzfläche

mit Anbau von											Lfd Nr.
		Gemüse									
Erdbeeren		zusammen		im Freiland					im Gewächshaus		
Betriebe	Erdbeeren- fläche	Betriebe	Gemüse- fläche	Betriebe	im Wechsel mit gärtn. Kulturen		im Wechsel mit landw. Kulturen		Betriebe	Fläche	
					Betriebe	Fläche	Betriebe	Fläche			
Anzahl	ha	Anzahl	ha	Anzahl		ha	Anzahl	ha	Anzahl	ha	
9	10	11	12	13	14	15	16	17	18	19	

Thüringen

insgesamt

12	0	162	10	75	61	3	20	2	146	5,24	001
10	1	90	13	57	47	6	15	2	75	4,62	002
9	2	49	20	39	29	7	18	7	38	5,52	003
.	.	34	21	23	18	10	7	7	27	3,76	004
.	.	5	7	4	.	.	.	.	3	0,46	005
.	.	10	25	6	.	.	5	11	.	.	006
4	4	9	51	8	.	.	.	.	.	.	007
10	79	31	1 788	29	5	458	26	1 320	8	10,60	008
56	96	390	1 935	241	167	503	100	1 391	308	40,44	009
10	79	.	.	.	.	.	.	.	8	10,60	010

betriebe

8	0	152	9	68	57	2	14	1	142	5,09	011
7	0	85	12	53	46	5	12	2	72	4,50	012
.	.	44	17	34	28	7	14	4	37	5,30	013
.	.	31	18	20	16	8	6	6	26	3,73	014
.	.	3	3	.	.	.	.	.	3	0,46	015
.	.	7	15	.	.	.	.	.	5	6,95	016
.	.	6	31	5	.	.	4	18	5	3,25	017
6	64	14	711	12	3	432	9	271	6	8,29	018
39	72	342	815	197	155	473	62	305	296	37,58	019
6	64	14	711	12	3	432	9	271	6	8,29	020

Schwerpunkt Erzeugung

7	0	104	6	49	38	2	13	1	96	3,34	021
5	0	62	9	42	35	4	11	2	53	3,01	022
.	.	32	13	26	22	6	10	3	27	4,07	023
.	.	.	.	14	11	6	4	4	14	1,69	024
.	.	.	.	.	.	.	.	.	.	.	025
.	.	7	15	.	.	.	.	.	.	.	026
.	.	5	25	4	.	.	3	13	.	.	027
4	53	12	562	10	.	.	8	148	4	6,78	028
30	59	243	643	149	112	440	52	174	205	29,06	029
4	53	12	562	10	.	.	8	148	4	6,78	030

Stadtstaaten insgesamt

insgesamt

34	2	60	6	37	35	3	.	.	43	2,61	001
28	3	86	21	63	58	13	.	.	54	6,68	002
30	3	141	76	116	106	55	11	4	109	16,56	003
16	3	159	184	148	142	155	7	5	129	23,63	004
.	.	46	98	44	42	80	4	9	40	9,10	005
.	.	43	157	43	36	121	8	27	36	9,44	006
.	.	20	123	19	14	71	8	43	15	9,14	007
.	.	13	247	12	7	57	7	189	5	1,24	008
.	.	568	911	482	440	554	54	279	431	78,40	009
.	.	.	.	.	.	.	.	.	.	.	010

betriebe

32	2	56	5	33	31	3	.	.	41	2,51	011
.	.	82	20	59	55	12	.	.	54	6,68	012
30	3	139	75	114	104	54	11	4	109	16,56	013
16	3	157	182	146	140	153	7	5	129	23,63	014
.	.	46	98	44	42	80	4	9	40	9,10	015
.	.	39	143	39	35	119	4	14	35	9,39	016
.	.	20	123	19	14	71	8	43	15	9,14	017
.	.	11	217	10	5	42	6	174	5	1,24	018
.	.	550	862	464	426	533	48	251	428	78,25	019
.	.	.	.	.	.	.	.	.	.	.	020

Schwerpunkt Erzeugung

32	2	53	5	33	31	3	.	.	38	2,33	021
.	.	77	19	56	53	12	.	.	51	6,55	022
29	3	137	74	112	102	53	11	4	107	16,43	023
16	3	155	181	145	139	152	7	5	127	23,43	024
.	.	46	98	44	42	80	4	9	40	9,10	025
.	.	39	143	39	35	119	4	14	35	9,39	026
.	.	18	107	17	14	71	6	33	14	2,51	027
.	.	10	217	10	5	42	6	174	4	0,95	028
.	.	535	843	456	421	532	45	241	416	70,68	029
.	.	.	.	.	.	.	.	.	.	.	030

4 (7) Betriebe mit Anbau von Gartenbau  
4.2 (7.2) Betriebe insgesamt nach Größenklassen

Lfd Nr.	Gärtnerische Nutzfläche von ... bis unter ... ha	Und zwar Betriebe							
		Zierpflanzen						Baumschul	
		zusammen		im Freiland		im Gewächshaus		zusammen	
		Betriebe	Fläche	Betriebe	Fläche	Betriebe	Fläche	Betriebe	Baumschulfläche Freiland Gewächshaus
		Anzahl	ha	Anzahl	ha	Anzahl	ha	Anzahl	ha
		20	21	22	23	24	25	26	27 28

Thüringen

										Betriebe
001	unter 0,25	203	18	134	9	194	8,98	21	1	0,01
002	0,25 - 0,50	105	24	85	14	100	9,31	21	3	0,01
003	0,50 - 1,00	60	23	47	14	53	8,43	18	6	0,04
004	1,00 - 2,00	41	22	18	8	38	14,17	21	20	0,09
005	2,00 - 3,00	6	10	3	4	6	6,17	8	16	0,02
006	3,00 - 5,00	5	6	.	.	4	0,36	11	39	0,06
007	5,00 - 10,00	7	5	.	.	5	4,07	6	40	0,06
008	10,00 und mehr	7	33	3	14	7	19,79	9	217	0,41
009	Insgesamt	434	141	294	69	407	71,28	115	342	0,71
010	darunter: 20,00 und mehr	7	33	3	14	7	19,79	6	165	0,38

darunter: G a r t e n b a u

011	unter 0,25	199	18	131	9	192	8,84	21	1	0,01
012	0,25 - 0,50	101	23	82	14	98	9,10	20	3	0,01
013	0,50 - 1,00	58	23	46	14	52	8,34	18	6	0,04
014	1,00 - 2,00	40	22	18	8	37	14,17	21	20	0,09
015	2,00 - 3,00	6	10	3	4	6	6,17	6	12	0,02
016	3,00 - 5,00	4	4	.	.	4	0,36	11	39	0,06
017	5,00 - 10,00	7	5	.	.	5	4,07	6	40	0,06
018	10,00 und mehr	6	33	3	14	6	19,74	8	197	0,41
019	Zusammen	421	138	286	67	400	70,79	111	318	0,71
020	darunter: 20,00 und mehr	6	33	3	14	6	19,74	5	145	0,38

darunter: Betriebe mit

021	unter 0,25	125	12	83	6	122	5,90	10	0	0,00
022	0,25 - 0,50	70	16	58	10	67	6,16	16	2	0,01
023	0,50 - 1,00	43	17	35	11	39	6,35	12	4	0,04
024	1,00 - 2,00	28	17	13	5	26	11,40	14	14	0,07
025	2,00 - 3,00	5	9	.	.	5	5,95	4	8	0,02
026	3,00 - 5,00	4	4	.	.	4	0,36	9	32	0,06
027	5,00 - 10,00	4	4	.	.	4	3,93	4	24	0,06
028	10,00 und mehr	4	23	.	.	4	14,57	7	171	0,39
029	Zusammen	283	102	193	47	271	54,62	76	255	0,66
030	darunter: 20,00 und mehr	4	23	.	.	4	14,57	4	119	0,36

Stadtstaaten insgesamt

										Betriebe
001	unter 0,25	171	21	110	10	146	11,13	6	0	-
002	0,25 - 0,50	168	48	120	22	143	25,38	10	1	-
003	0,50 - 1,00	273	142	207	84	253	58,24	14	5	0,01
004	1,00 - 2,00	226	181	128	104	219	76,85	5	3	-
005	2,00 - 3,00	50	51	19	30	49	21,19	3	5	0,02
006	3,00 - 5,00	39	49	13	30	39	19,79	5	8	0,05
007	5,00 - 10,00	.	.	5	9	10	5,86	6	36	0,11
008	10,00 und mehr	.	.	3	4	3	12,70	8	219	0,26
009	Insgesamt	944	524	605	293	862	231,13	57	278	0,45
010	darunter: 20,00 und mehr	.	.	.	.	.	.	.	.	.

darunter: G a r t e n b a u

011	unter 0,25	169	20	108	9	146	11,13	6	0	-
012	0,25 - 0,50	166	47	119	22	141	24,83	10	1	-
013	0,50 - 1,00	272	142	206	83	253	58,24	14	5	0,01
014	1,00 - 2,00	225	181	128	104	218	76,83	5	3	-
015	2,00 - 3,00	50	51	19	30	49	21,19	3	5	0,02
016	3,00 - 5,00	38	49	12	29	38	19,74	4	8	0,05
017	5,00 - 10,00	.	.	5	9	10	5,86	6	36	0,11
018	10,00 und mehr	.	.	3	4	3	12,70	8	219	0,26
019	Zusammen	937	522	600	291	858	230,51	56	278	0,45
020	darunter: 20,00 und mehr	.	.	.	.	.	.	.	.	.

darunter: Betriebe mit

021	unter 0,25	136	17	88	8	114	9,25	.	.	-
022	0,25 - 0,50	151	43	108	20	127	22,53	.	.	-
023	0,50 - 1,00	264	139	200	81	246	57,72	.	.	-
024	1,00 - 2,00	220	176	124	100	214	75,39	3	2	-
025	2,00 - 3,00	50	51	19	30	49	21,19	3	5	0,02
026	3,00 - 5,00	38	49	12	29	38	19,74	3	4	0,05
027	5,00 - 10,00	.	.	.	.	.	.	4	22	0,04
028	10,00 und mehr	.	.	.	.	.	.	7	179	0,26
029	Zusammen	874	492	558	280	799	212,09	38	217	0,37
030	darunter: 20,00 und mehr	.	.	.	.	.	.	.	.	.

erzeugnissen nach Anbauverhältnissen 1994  
der gärtnerischen Nutzfläche

mit Anbau von										Lfd Nr.	
kulturen								Gartenbausämereien			
Obstgehölze		darunter (Sp.26) mit Anbau im Freiland				Forstpflanzen		Betriebe	Fläche im		
		Ziergehölze							Freiland		
Betriebe	Fläche	Betriebe	Fläche	Betriebe	Fläche	darunter ausschl. Forstpflanzen Betriebe	Fläche				Gewächs- haus
Anzahl	ha	Anzahl	ha	Anzahl	ha	Anzahl	ha	Anzahl	ha		
29	30	31	32	33	34	35	36	37	38      39		

Thüringen

insgesamt

.	.	14	0								001
5	1	12	2								002
.	.	16	5								003
9	5	18	13								004
4	5	7	7								005
5	6	9	25								006
.	.	6	34								007
5	65	6	116								008
34	86	88	202	34	54	23	47	33	215	3,50	009
.	.	.	.	.	.	-	-	.	.	.	010

betriebe

.	.	14	0								011
5	1	11	2								012
.	.	16	5								013
9	5	18	13								014
4	5	6	5								015
5	6	9	25								016
.	.	6	34								017
5	65	5	96								018
34	86	85	180	33	52	22	45	19	36	3,50	019
.	.	.	.	.	.	-	-	.	.	.	020

Schwerpunkt Erzeugung

-	-	8	0								021
5	1	8	1								022
.	.	11	4								023
7	4	12	9								024
.	.	4	2								025
5	6	8	21								026
.	.	4	19								027
5	65	4	70								028
28	84	59	126	21	45	13	40	18	31	3,50	029
.	.	.	.	.	.	-	-	.	.	.	030

Stadtstaaten insgesamt

insgesamt

.	.	6	0								001
.	.	8	1								002
.	.	11	4								003
.	.	5	3								004
.	.	3	4								005
.	.	4	8								006
.	.	6	36								007
.	.	8	214								008
10	6	51	270	8	2	.	.	.	.	.	009
.	.	.	.	-	-	-	-	-	-	-	010

betriebe

.	.	6	0								011
.	.	8	1								012
.	.	11	4								013
.	.	5	3								014
.	.	3	4								015
.	.	3	7								016
.	.	6	36								017
.	.	8	214								018
10	6	50	270	8	2	.	.	.	.	.	019
.	.	.	.	-	-	-	-	-	-	-	020

Schwerpunkt Erzeugung

.	.	.	.								021
.	.	.	.								022
.	.	.	.								023
.	.	3	2								024
.	.	3	4								025
.	.	.	.								026
.	.	4	21								027
.	.	7	174								028
7	6	34	209	5	1	.	.	.	.	.	029
.	.	.	.	-	-	-	-	-	-	-	030

4 (7) Betriebe mit Anbau von Gartenbau  
4.2 (7.2) Betriebe insgesamt nach Größenklassen

Lfd Nr.	Gärtnerische Nutzfläche von ... bis unter ... ha  Sparten	Insgesamt		Und zwar Betriebe					
		Betriebe	Gärtne- rische Nutz- fläche	Obst					
				zusammen		Baumobst		Strauchbeerenobst	
				Betriebe	Obstfläche	Betriebe	Baumobst- fläche	Betriebe	Strauch- beerenobst- fläche
		Anzahl	ha	Anzahl	ha	Anzahl	ha	Anzahl	ha
		1	2	3	4	5	6	7	8
Früheres Bundesgebiet									
Betriebe									
001	unter 0,25	7 910	1 267	3 078	562	2 841	521	252	17
002	0,25 - 0,50	9 687	3 366	5 167	1 724	4 911	1 637	435	43
003	0,50 - 1,00	9 460	6 481	5 188	3 332	4 890	3 152	463	82
004	1,00 - 2,00	7 661	10 331	4 047	5 001	3 739	4 639	387	103
005	2,00 - 3,00	3 641	8 579	1 856	3 954	1 660	3 565	230	107
006	3,00 - 5,00	3 555	13 409	1 646	5 450	1 413	4 720	267	259
007	5,00 - 10,00	3 680	25 396	1 630	9 917	1 385	8 450	315	497
008	10,00 und mehr	3 414	70 491	1 484	23 050	1 228	17 382	278	1 232
009	Insgesamt	49 008	139 320	24 096	52 989	22 067	44 065	2 627	2 340
010	darunter: 20,00 und mehr	1 135	39 230	418	10 124	295	6 106	104	824
davon: Gartenbau									
011	unter 0,25	5 818	876	1 524	270	1 357	246	154	10
012	0,25 - 0,50	6 277	2 188	2 680	876	2 500	822	285	28
013	0,50 - 1,00	6 156	4 259	2 789	1 757	2 590	1 651	293	49
014	1,00 - 2,00	4 942	6 721	2 190	2 620	1 994	2 424	273	61
015	2,00 - 3,00	2 339	5 553	1 046	2 140	918	1 927	156	62
016	3,00 - 5,00	2 414	9 205	1 079	3 509	933	3 094	193	123
017	5,00 - 10,00	2 699	18 879	1 330	8 200	1 154	7 138	253	277
018	10,00 und mehr	2 827	59 980	1 384	21 770	1 164	16 692	249	995
019	Zusammen	33 472	107 660	14 022	41 142	12 610	33 994	1 856	1 603
020	darunter: 20,00 und mehr	972	34 298	394	9 627	284	5 931	.	.
darunter: Betriebe mit - nach Größenklassen der									
021	unter 0,25	4 456	720	1 509	269	1 348	245	153	10
022	0,25 - 0,50	5 632	1 960	2 648	870	2 479	818	279	27
023	0,50 - 1,00	5 693	3 941	2 751	1 743	2 566	1 640	287	48
024	1,00 - 2,00	4 603	6 268	2 136	2 584	1 960	2 397	262	60
025	2,00 - 3,00	2 220	5 278	1 036	2 126	909	1 914	154	61
026	3,00 - 5,00	2 326	8 876	1 067	3 478	923	3 069	190	122
027	5,00 - 10,00	2 643	18 506	1 322	8 161	1 147	7 107	252	277
028	10,00 und mehr	2 795	59 386	1 376	21 651	1 157	16 576	249	995
029	Zusammen	30 368	104 935	13 845	40 882	12 489	33 766	1 826	1 600
030	darunter: 20,00 und mehr	960	33 951	392	9 572	282	5 877	94	658
- nach									
031	Obstbau	10 569	35 136	10 569	34 481	10 125	29 679	1 164	1 097
032	dar: dir. Absatz 1)	2 714	7 394	2 714	7 193	2 499	5 191	317	228
033	Gemüsebau	6 115	30 998	612	646	320	237	146	106
034	dar: dir. Absatz 1)	2 383	4 726	288	225	151	84	96	52
035	Zierpflanzenbau	6 668	6 387	234	89	101	55	32	4
036	dav: dir. Absatz 1)	3 555	1 885	147	54	80	44	27	3
037	indir. Absatz 1)	3 113	4 502	87	35	21	11	5	1
038	darunter: Topfpflanzen 2)	1 939	2 725	40	15	.	.	.	.
039	Schnittblum. 2)	857	1 248	.	.	.	.	.	.
040	Baumschulen	2 282	17 034	116	297	89	260	23	7
041	dar: dir. Absatz 1)	854	3 661	65	146	50	116	.	.
042	Mehrspartenbetr. *)	4 734	15 379	2 314	5 370	1 854	3 535	461	386
043	dar: dir. Absatz 1)	2 614	5 459	996	2 046	720	1 143	260	151
Landwirtschaftliche									
044	unter 0,25	2 092	391	1 554	292	1 484	275	.	.
045	0,25 - 0,50	3 410	1 178	2 487	848	2 411	815	.	.
046	0,50 - 1,00	3 304	2 223	2 399	1 575	2 300	1 501	.	.
047	1,00 - 2,00	2 719	3 610	1 857	2 381	1 745	2 215	.	.
048	2,00 - 3,00	1 302	3 026	810	1 814	742	1 638	.	.
049	3,00 - 5,00	1 141	4 204	567	1 941	480	1 626	.	.
050	5,00 - 10,00	981	6 517	300	1 717	231	1 312	.	.
051	10,00 und mehr	587	10 511	100	1 280	64	690	29	237
052	Zusammen	15 536	31 660	10 074	11 848	9 457	10 071	771	736
053	darunter: 20,00 und mehr	163	4 932	24	498	11	175	.	.

\*) Einschließlich Betriebe der Sparte Gartenbausämereien.

1) Betriebe mit einem Anteil der Verkaufserlöse von 50% und mehr aus direktem Absatz bzw. mehr als 50% aus indirektem Absatz.

2) Betriebe mit 50% und mehr der Einnahmen des Betriebes aus dem Anbau von Topfpflanzen bzw. Schnittblumen.



erzeugnissen nach Anbauverhältnissen 1994  
der gärtnerischen Nutzfläche und Sparten

mit Anbau von

		Gemüse									Lfd Nr.
Erdbeeren		zusammen		im Freiland					im Gewächshaus		
Betriebe	Erdbeeren- fläche	Betriebe	Gemüse- fläche	Betriebe	im Wechsel mit gärtn. Kulturen		im Wechsel mit landw. Kulturen		Betriebe	Fläche	
					Betriebe	Fläche	Betriebe	Fläche			
Anzahl	ha	Anzahl	ha	Anzahl		ha	Anzahl	ha	Anzahl	ha	
9	10	11	12	13	14	15	16	17	18	19	

Früheres Bundesgebiet

insgesamt

255	24	2 365	294	1 814	813	87	1 035	166	966	40,42	001
378	44	3 086	784	2 750	1 161	255	1 634	468	793	61,10	002
470	98	2 942	1 472	2 709	1 159	482	1 648	866	977	123,75	003
545	259	2 711	2 913	2 584	1 040	972	1 654	1 776	941	165,15	004
369	283	1 493	2 888	1 464	542	927	1 010	1 874	499	86,33	005
387	471	1 655	5 369	1 634	539	1 503	1 176	3 736	518	130,13	006
484	970	1 867	11 296	1 852	477	2 370	1 468	8 816	456	110,41	007
514	4 437	1 855	34 241	1 849	414	6 211	1 536	27 913	331	116,54	008
3 402	6 585	17 974	59 257	16 656	6 145	12 807	11 161	45 616	5 481	833,84	009
196	3 195	664	20 107	662	141	3 674	562	16 386	115	47,75	010

betriebe

182	14	1 808	200	1 274	699	70	605	90	926	39,44	011
259	26	2 021	466	1 692	914	189	815	217	758	59,70	012
326	58	1 833	854	1 605	900	350	789	382	931	121,18	013
363	135	1 665	1 737	1 542	815	759	815	817	888	161,33	014
253	152	906	1 722	877	427	727	523	909	471	85,54	015
295	291	1 008	3 166	988	449	1 256	607	1 781	497	129,06	016
421	785	1 132	6 560	1 117	406	2 009	792	4 443	434	108,89	017
470	4 083	1 333	25 117	1 327	368	5 608	1 050	19 393	326	115,58	018
2 569	5 544	11 706	39 822	10 422	4 978	10 968	5 996	28 034	5 231	820,72	019
183	3 037	517	15 740	515	133	3 476	421	12 217	.	.	020

Schwerpunkt Erzeugung

gärtnerischen Nutzfläche

175	14	1 572	186	1 160	606	65	578	88	728	32,27	021
247	25	1 870	441	1 593	835	176	792	212	647	53,09	022
308	55	1 720	815	1 518	835	331	761	371	843	113,84	023
341	127	1 581	1 670	1 473	775	729	781	785	838	156,82	024
250	151	891	1 692	863	421	716	514	892	463	83,91	025
291	288	986	3 102	968	440	1 231	596	1 743	486	127,57	026
419	777	1 121	6 511	1 107	403	1 998	785	4 410	429	103,10	027
468	4 080	1 325	24 993	1 320	366	5 570	1 045	19 308	324	115,26	028
2 499	5 517	11 066	39 411	10 002	4 681	10 815	5 852	27 810	4 758	785,85	029
183	3 037	513	15 638	511	132	3 438	418	12 153	112	46,86	030

Sparten

1 285	3 706	557	553	541	240	193	319	356	48	4,66	031
452	1 773	181	154	168	70	46	104	106	31	2,21	032
.	.	6 115	30 166	5 979	2 542	8 720	3 712	20 938	2 225	508,51	033
153	89	2 383	4 466	2 348	1 003	1 356	1 449	3 026	688	83,85	034
143	30	1 638	763	994	822	415	246	211	1 329	137,41	035
75	7	1 225	346	720	611	192	172	79	1 023	75,91	036
68	23	413	417	274	211	223	74	133	306	61,50	037
.	.	273	306	163	127	167	41	87	224	51,09	038
.	.	64	66	51	37	30	14	32	31	4,05	039
.	.	31	17	13	9	4	4	12	19	1,31	040
.	.	19	6	.	.	.	3	2	9	0,64	041
736	1 449	2 725	7 911	2 475	1 068	1 483	1 571	6 294	1 137	133,95	042
442	752	1 717	2 362	1 509	768	769	868	1 513	900	79,83	043

Betriebe mit Gartenbau

73	10	557	94	540	114	17	430	76	.	.	044
119	18	1 065	318	1 058	247	66	819	251	.	.	045
144	41	1 109	619	1 104	259	132	859	484	.	.	046
182	124	1 046	1 175	1 042	225	213	839	959	.	.	047
116	131	587	1 166	587	115	201	487	965	.	.	048
92	179	647	2 204	646	90	248	569	1 955	.	.	049
63	185	735	4 735	735	71	361	676	4 373	.	.	050
44	353	522	9 123	522	46	603	486	8 520	5	0,97	051
833	1 041	6 268	19 435	6 234	1 167	1 839	5 165	17 582	250	13,12	052
13	157	147	4 368	147	8	198	141	4 169	.	.	053

4 (7) Betriebe mit Anbau von Gartenbau  
4.2 (7.2) Betriebe insgesamt nach Größenklassen

Lfd Nr.	Gärtnerische Nutzfläche von ... bis unter ... ha ----- Sparten	Und zwar Betriebe							
		Zierpflanzen						Baumschul	
		zusammen		im Freiland		im Gewächshaus		zusammen	
		Betriebe	Fläche	Betriebe	Fläche	Betriebe	Fläche	Betriebe	Baumschulfläche Freiland Gewächshaus
		Anzahl	ha	Anzahl	ha	Anzahl	ha	Anzahl	ha
		20	21	22	23	24	25	26	27 28

Früheres Bundesgebiet

Betriebe									
001	unter 0,25	3 551	364	1 852	123	3 428	240,67	363	30 2,06
002	0,25 - 0,50	2 561	724	1 912	340	2 411	384,54	542	119 4,45
003	0,50 - 1,00	2 569	1 324	1 933	683	2 408	640,36	748	361 6,96
004	1,00 - 2,00	1 724	1 462	1 223	892	1 587	569,45	888	962 18,61
005	2,00 - 3,00	627	762	422	527	556	235,41	462	962 16,68
006	3,00 - 5,00	544	871	339	637	478	234,08	509	1 698 20,37
007	5,00 - 10,00	360	831	216	664	304	167,22	541	3 298 35,05
008	10,00 und mehr	225	678	122	573	165	104,50	548	12 331 77,44
009	Insgesamt	12 161	7 015	8 019	4 439	11 337	2 576,23	4 601	19 763 181,61
010	darunter: 20,00 und mehr	72	246	42	223	49	23,25	237	8 669 37,02

davon:  
Gartenbau

011	unter 0,25	3 508	360	1 830	121	3 395	238,79	355	29 2,05
012	0,25 - 0,50	2 523	718	1 885	336	2 394	382,14	523	114 4,39
013	0,50 - 1,00	2 530	1 312	1 902	675	2 395	636,75	715	344 6,90
014	1,00 - 2,00	1 679	1 431	1 188	867	1 569	564,61	862	942 18,54
015	2,00 - 3,00	612	742	410	511	551	230,60	449	940 16,36
016	3,00 - 5,00	528	854	327	621	472	232,92	496	1 665 20,25
017	5,00 - 10,00	356	810	212	644	302	166,80	530	3 261 35,05
018	10,00 und mehr	220	657	120	562	162	104,23	542	12 248 77,40
019	Zusammen	11 956	6 894	7 874	4 337	11 240	2 556,84	4 472	19 542 180,95
020	darunter: 20,00 und mehr	72	246	42	223	49	23,25	.	.

darunter: Betriebe mit

- nach Größenklassen der

021	unter 0,25	2 207	244	1 128	74	2 133	169,64	192	16 1,61
022	0,25 - 0,50	1 986	573	1 439	245	1 890	328,44	337	69 3,16
023	0,50 - 1,00	2 185	1 155	1 628	567	2 072	588,67	515	241 6,15
024	1,00 - 2,00	1 510	1 321	1 061	781	1 419	539,91	652	707 17,58
025	2,00 - 3,00	583	719	394	494	526	224,81	354	734 15,63
026	3,00 - 5,00	501	832	311	605	451	226,98	434	1 455 18,71
027	5,00 - 10,00	349	802	208	637	297	164,97	488	2 988 31,23
028	10,00 und mehr	213	641	116	551	156	89,88	522	11 925 75,14
029	Zusammen	9 534	6 288	6 285	3 954	8 944	2 333,31	3 494	18 135 169,11
030	darunter: 20,00 und mehr	71	246	42	223	48	22,94	226	8 425 35,58

- nach

031	Obstbau	51	13	42	12	14	1,31	81	84 0,40
032	dar: dir. Absatz 1)	34	7	26	7	11	0,56	.	.
033	Gemüsebau	752	203	210	99	671	104,08	22	17 0,10
034	dar: dir. Absatz 1)	301	39	111	16	262	23,33	10	4 .
035	Zierpflanzenbau	6 657	5 278	4 779	3 318	6 459	1 960,80	489	253 2,88
036	dar: dir. Absatz 1)	3 552	1 363	2 626	822	3 482	541,14	344	112 0,81
037	indir. Absatz 1)	3 105	3 915	2 153	2 495	2 977	1 419,66	145	141 2,07
038	darunter: Topfpflanzen 2)	1 933	2 376	1 219	1 386	1 919	990,46	73	48 1,66
039	Schnittblum. 2)	856	1 130	661	767	791	363,59	29	41 0,02
040	Baumschulen	208	124	112	110	139	13,96	2 282	16 415 155,20
041	dar: dir. Absatz 1)	115	31	62	25	73	5,69	854	3 437 31,96
042	Mehrspartenbetr. *)	1 866	669	1 142	416	1 661	253,16	620	1 366 10,53
043	dar: dir. Absatz 1)	1 472	401	944	249	1 337	152,18	460	651 4,27

Landwirtschaftliche

044	unter 0,25								
045	0,25 - 0,50								
046	0,50 - 1,00								
047	1,00 - 2,00								
048	2,00 - 3,00								
049	3,00 - 5,00								
050	5,00 - 10,00								
051	10,00 und mehr								
052	Zusammen	205	122	145	102	97	19,39	129	221 0,66
053	darunter: 20,00 und mehr	-	-	-	-	-	-	.	.

\*) Einschließlich Betriebe der Sparte Gartenbausämereien.  
1) Betriebe mit einem Anteil der Verkaufserlöse von 50% und mehr aus direktem Absatz bzw. mehr als 50% aus indirektem Absatz.

2) Betriebe mit 50% und mehr der Einnahmen des Betriebes aus dem Anbau von Topfpflanzen bzw. Schnittblumen.

erzeugnissen nach Anbauverhältnissen 1994  
der gärtnerischen Nutzfläche und Sparten

mit Anbau von											Lfd. Nr.		
kulturen								Gartenbausämereien					
Obstgehölze		darunter (Sp.26) mit Anbau im Freiland				Forstpflanzen		Betriebe	Fläche im				
Betriebe	Fläche	Ziergehölze		Betriebe	Fläche	Betriebe	Fläche		darunter ausschl. Forstpflanzen Betriebe	Fläche		Freiland	Gewächs- haus
		Betriebe	Fläche										
Anzahl	ha	Anzahl	ha	Anzahl	ha	Anzahl	ha	Anzahl	ha	ha	ha		
29	30	31	32	33	34	35	36	37	38	39			

Früheres Bundesgebiet

insgesamt

46	1	295	24	61	5	37	4	43	0	0,53	001
66	6	465	98	89	15	50	10	21	0	0,22	002
103	16	645	298	138	47	78	32	39	2	1,18	003
143	54	766	762	181	146	99	100	24	4	1,27	004
100	69	417	783	80	110	29	56	13	6	0,02	005
150	145	446	1 303	118	250	43	128	16	18	0,26	006
183	329	458	2 427	135	543	56	319	11	28	0,42	007
179	784	421	7 735	194	3 813	73	2 080	16	92	1,90	008
970	1 405	3 913	13 430	996	4 928	465	2 729	183	151	5,80	009
74	455	172	5 193	101	3 021	44	1 708	7	36	0,10	010

betriebe

46	1	289	23	56	4	35	3	42	0	0,53	011
64	6	453	95	84	14	45	9	19	0	0,22	012
96	14	624	288	129	43	71	29	37	2	1,18	013
138	51	751	752	172	139	91	94	21	2	1,25	014
95	68	408	767	77	106	28	55	10	4	0,02	015
147	144	441	1 294	111	227	38	111	14	3	0,26	016
179	324	454	2 412	130	524	53	310	10	23	0,42	017
177	774	418	7 696	191	3 778	71	2 048	13	78	1,90	018
942	1 382	3 838	13 327	950	4 833	432	2 657	166	119	5,78	019

Schwerpunkt Erzeugung

gärtnerischen Nutzfläche

26	1	146	12	33	3	25	3	29	0	0,43	021
39	4	281	55	61	10	35	6	16	0	0,20	022
67	10	444	201	93	30	56	22	30	2	1,06	023
108	46	566	568	114	93	67	67	17	1	0,35	024
83	59	317	589	62	86	24	46	.	.	.	025
133	132	383	1 126	95	197	34	100	.	.	.	026
167	311	414	2 187	120	490	51	296	10	23	0,42	027
174	771	402	7 411	188	3 743	69	2 013	12	78	1,90	028
797	1 335	2 953	12 150	766	4 650	361	2 554	134	116	4,64	029
73	452	166	5 018	97	2 954	40	1 641	.	.	.	030

Sparten

51	42	.	.	.	.	.	.	3	0	0,10	031
18	11	.	.	.	.	.	.	.	.	.	032
.	.	6	2	.	.	9	6	.	.	.	033
.	.	404	186	99	49	66	31	55	16	1,06	035
26	4	280	74	74	33	48	22	40	1	0,37	036
9	13	124	112	25	16	18	9	15	16	0,69	037
.	.	60	38	12	5	.	.	9	0	0,67	038
.	.	24	33	.	.	.	.	.	.	.	039
564	1 160	2 025	11 007	503	4 248	197	2 326	3	2	0,01	040
326	387	762	2 220	198	830	72	506	.	.	.	041
146	116	495	932	136	318	72	165	56	89	3,30	042
106	60	375	405	100	186	56	111	36	17	0,39	043

Betriebe mit Gartenbau

28	23	75	103	46	95	33	71	17	32	0,02	044
.	.	.	.	.	.	.	.	.	.	.	045
.	.	.	.	.	.	.	.	.	.	.	046
.	.	.	.	.	.	.	.	.	.	.	047
.	.	.	.	.	.	.	.	.	.	.	048
.	.	.	.	.	.	.	.	.	.	.	049
.	.	.	.	.	.	.	.	.	.	.	050
.	.	.	.	.	.	.	.	.	.	.	051
.	.	.	.	.	.	.	.	.	.	.	052
.	.	.	.	.	.	.	.	.	.	.	053

4 (7) Betriebe mit Anbau von Gartenbau  
4.2 (7.2) Betriebe insgesamt nach Größenklassen

Lfd Nr.	Gärtnerische Nutzfläche von ... bis unter ... ha  Sparten	Insgesamt		Und zwar Betriebe					
		Betriebe	Gärtn- erische Nutz- fläche	Obst					
				zusammen		Baumobst		Strauchbeerenobst	
				Betriebe	Obstfläche	Betriebe	Baumobst- fläche	Betriebe	Strauch- beerenobst- fläche
		Anzahl	ha	Anzahl	ha	Anzahl	ha	Anzahl	ha
		1	2	3	4	5	6	7	8

Neue Länder u. Berlin-Ost

Betriebe

001	unter 0,25	1 023	137	84	4	48	3	14	0
002	0,25 - 0,50	753	268	128	22	80	17	17	0
003	0,50 - 1,00	647	453	129	43	96	34	16	1
004	1,00 - 2,00	433	595	139	106	100	80	18	1
005	2,00 - 3,00	213	500	67	97	48	80	9	2
006	3,00 - 5,00	217	820	53	135	43	118	3	0
007	5,00 - 10,00	217	1 495	68	345	43	253	13	15
008	10,00 und mehr	510	33 694	253	19 786	228	18 059	38	532
009	Insgesamt	4 013	37 953	921	20 538	692	18 644	128	552
010	darunter: 20,00 und mehr	367	31 667	203	19 210	186	17 556	28	495

davon:  
Gartenbau

011	unter 0,25	949	127	69	3	38	2	10	0
012	0,25 - 0,50	866	239	94	12	54	9	12	0
013	0,50 - 1,00	559	394	111	32	82	26	16	1
014	1,00 - 2,00	349	478	109	71	80	59	16	1
015	2,00 - 3,00	139	327	57	75	42	66	9	2
016	3,00 - 5,00	132	509	38	95	31	84	3	0
017	5,00 - 10,00	151	1 038	57	284	43	224	12	7
018	10,00 und mehr	346	25 687	234	17 845	187	16 295	35	465
019	Zusammen	3 291	28 798	739	18 417	557	12 765	113	477
020	darunter: 20,00 und mehr	255	24 388	162	17 356	152	15 864	.	.

darunter: Betriebe mit  
- nach Größenklassen der

021	unter 0,25	520	74	51	2	26	1	7	0
022	0,25 - 0,50	489	175	68	10	38	7	8	0
023	0,50 - 1,00	442	310	99	29	75	24	14	1
024	1,00 - 2,00	276	385	94	64	69	53	14	1
025	2,00 - 3,00	118	278	52	74	40	65	9	2
026	3,00 - 5,00	115	444	35	86	28	76	3	0
027	5,00 - 10,00	132	915	54	277	42	219	12	7
028	10,00 und mehr	323	24 638	194	17 527	181	16 004	35	465
029	Zusammen	2 409	27 219	647	18 069	499	16 450	102	476
030	darunter: 20,00 und mehr	240	23 436	156	17 079	149	15 604	26	444

- nach

031	Obstbau	297	15 941	297	15 384	276	14 071	39	305
032	dar: dir. Absatz 1)	108	1 316	108	1 192	90	946	10	26
033	Gemüsebau	352	4 311	60	189	34	162	15	8
034	dar: dir. Absatz 1)	161	475	38	38	23	34	8	1
035	Zierpflanzenbau	915	788	72	20	39	11	9	0
036	dav: dir. Absatz 1)	615	275	63	13	33	9	9	0
037	indir. Absatz 1)	300	513	9	7	6	2	-	-
038	darunter: Topfpflanzen 2)	190	297	3	4	.	.	-	-
039	Schnittblum. 2)	30	34	.	.	.	.	-	-
040	Baumschulen	184	2 533	16	171	11	43	6	127
041	dar: dir. Absatz 1)	68	398	5	2	4	1	.	.
042	Mehrspartenbetr. *)	661	3 646	202	2 305	139	2 162	33	37
043	dar: dir. Absatz 1)	532	860	159	312	104	279	26	3

Landwirtschaftliche

044	unter 0,25	74	11	15	1	10	1	.	.
045	0,25 - 0,50	87	29	34	9	26	7	.	.
046	0,50 - 1,00	88	60	18	11	14	9	.	.
047	1,00 - 2,00	84	117	30	36	20	22	.	.
048	2,00 - 3,00	74	173	10	21	6	14	.	.
049	3,00 - 5,00	85	311	15	41	12	34	.	.
050	5,00 - 10,00	66	446	11	60	6	29	.	.
051	10,00 und mehr	164	8 007	49	1 941	41	1 764	3	66
052	Zusammen	722	9 154	182	2 121	135	1 879	15	75
053	darunter: 20,00 und mehr	112	7 278	41	1 854	34	1 692	.	.

\*) Einschließlich Betriebe der Sparte Gartenbausämereien.

1) Betriebe mit einem Anteil der Verkaufserlöse von 50% und mehr aus direktem Absatz bzw. mehr als 50% aus indirektem Absatz.

2) Betriebe mit 50% und mehr der Einnahmen des Betriebes aus dem Anbau von Topfpflanzen bzw. Schnittblumen.

erzeugnissen nach Anbauverhältnissen 1994  
der gärtnerischen Nutzfläche und Sparten

mit Anbau von											Lfd Nr.
		Gemüse									
Erdbeeren		zusammen		im Freiland					im Gewächshaus		
Betriebe	Erdbeeren- fläche	Betriebe	Gemüse- fläche	Betriebe	im Wechsel mit gärtn. Kulturen		im Wechsel mit landw. Kulturen		Betriebe	Fläche	
					Betriebe	Fläche	Betriebe	Fläche			
Anzahl	ha	Anzahl	ha	Anzahl		ha	Anzahl	ha	Anzahl	ha	
9	10	11	12	13	14	15	16	17	18	19	

Neue Länder u. Berlin-Ost

insgesamt

46	1	682	46	361	285	16	100	10	573	20,19	001
64	5	521	90	387	311	44	106	23	387	23,71	002
67	8	469	194	371	271	90	133	62	349	41,70	003
62	25	309	271	267	172	122	121	115	209	33,98	004
27	14	141	262	127	56	86	78	159	66	17,45	005
15	17	141	434	132	52	125	88	286	63	22,74	006
36	76	138	743	133	54	221	92	497	54	24,87	007
96	1 196	268	10 618	255	81	2 174	198	8 363	92	81,55	008
413	1 342	2 669	12 659	2 033	1 282	2 877	916	9 516	1 793	266,18	009
81	1 159	190	9 708	179	56	1 976	142	7 671	66	59,94	010

betriebe

37	1	618	37	313	268	14	63	5	544	19,03	011
52	3	456	72	325	289	38	64	11	377	23,38	012
61	5	396	149	300	251	80	81	29	343	40,51	013
51	11	252	197	210	160	108	76	56	203	33,02	014
23	7	78	119	64	43	58	28	45	61	16,26	015
12	10	72	190	63	45	104	25	64	58	22,55	016
30	53	83	392	78	45	183	43	185	52	24,23	017
83	1 085	148	4 999	136	66	1 905	88	3 024	77	69,41	018
349	1 176	2 103	6 155	1 489	1 167	2 490	468	3 417	1 715	248,39	019
68	1 048	113	4 657	103	47	1 768	70	2 842	.	.	020

Schwerpunkt Erzeugung

gärtnerischen Nutzfläche

25	1	375	24	205	176	10	41	4	326	11,34	021
40	3	336	56	250	220	29	50	9	275	18,04	022
52	5	314	123	242	204	67	66	24	269	32,75	023
43	10	200	165	172	127	92	64	48	156	23,98	024
20	7	68	103	56	38	51	25	39	54	13,19	025
11	10	65	176	57	42	100	22	55	53	21,13	026
28	50	77	357	72	44	178	38	162	48	16,78	027
78	1 057	135	4 601	128	63	1 742	82	2 804	65	55,18	028
297	1 143	1 570	5 605	1 182	914	2 268	388	3 144	1 246	192,37	029
64	1 031	102	4 288	97	45	1 613	65	2 640	43	34,61	030

Sparten

98	1 008	91	532	84	51	229	39	300	37	2,76	031
42	221	36	123	33	23	37	12	86	16	0,35	032
.	.	352	4 076	330	222	1 614	143	2 375	231	87,28	033
20	3	161	430	155	96	122	79	300	95	8,26	034
46	8	566	241	332	293	146	59	40	502	54,16	035
42	4	439	87	266	237	41	46	21	389	24,27	036
4	4	127	154	66	56	105	13	19	113	29,89	037
.	.	73	30	28	27	11	3	4	64	15,10	038
.	.	10	10	7	4	1	3	7	7	1,85	039
.	.	5	4	3	3	4	-	-	4	0,11	040
.	.	3	0	.	.	.	-	-	3	0,08	041
115	107	556	752	433	345	275	147	429	472	48,07	042
90	31	463	333	358	291	154	116	153	399	26,81	043

Betriebe mit Gartenbau

9	0	64	8	48	17	2	37	5			044
12	2	65	18	62	22	6	42	12			045
6	2	73	45	71	20	10	52	34			046
11	14	57	74	57	12	14	45	59			047
4	8	63	143	63	13	28	50	114			048
3	6	69	244	69	7	22	63	222			049
6	23	55	351	55	9	38	49	312			050
13	111	120	5 620	119	15	268	110	5 339	15	12,14	051
64	166	566	6 503	544	115	387	448	6 098	78	17,80	052
13	111	77	5 050	76	9	209	72	4 829	.	.	053

4 (7) Betriebe mit Anbau von Gartenbau  
4.2 (7.2) Betriebe insgesamt nach Größenklassen

Lfd Nr.	Gärtnerische Nutzfläche von ... bis unter ... ha ----- Sparten	Und zwar Betriebe							
		Zierpflanzen						Baumschul	
		zusammen		im Freiland		im Gewächshaus		zusammen	
		Betriebe	Fläche	Betriebe	Fläche	Betriebe	Fläche	Betriebe	Baumschulfläche Freiland Gewächshaus
		Anzahl	ha	Anzahl	ha	Anzahl	ha	Anzahl	ha
		20	21	22	23	24	25	26	27 28

Neue Länder u. Berlin-Ost

Betriebe										
001	unter 0,25	894	81	559	39	868	41,64	117	7	0,40
002	0,25 - 0,50	591	137	482	85	561	51,93	141	21	0,39
003	0,50 - 1,00	466	182	368	116	447	65,98	136	44	0,76
004	1,00 - 2,00	247	135	155	76	230	58,53	99	84	0,49
005	2,00 - 3,00	69	56	38	20	59	36,16	48	88	0,68
006	3,00 - 5,00	49	65	23	35	44	29,72	53	169	0,73
007	5,00 - 10,00	55	87	25	47	47	40,07	52	291	0,76
008	10,00 und mehr	60	129	25	62	53	67,30	96	2 622	5,80
009	Insgesamt	2 431	872	1 675	480	2 309	391,40	742	3 326	10,01
010	darunter: 20,00 und mehr	41	69	16	26	39	43,03	63	2 200	4,18
davon: Gartenbau										
011	unter 0,25	881	80	555	39	857	41,06	115	6	0,40
012	0,25 - 0,50	582	135	475	84	557	51,51	139	21	0,37
013	0,50 - 1,00	463	182	367	116	445	65,53	133	42	0,76
014	1,00 - 2,00	244	135	155	76	227	58,56	96	82	0,49
015	2,00 - 3,00	65	56	36	20	57	36,09	45	82	0,68
016	3,00 - 5,00	47	63	21	33	44	29,72	50	160	0,73
017	5,00 - 10,00	50	77	21	38	44	39,69	49	270	0,76
018	10,00 und mehr	52	128	23	61	46	66,34	92	2 498	5,70
019	Zusammen	2 384	855	1 653	467	2 277	388,50	719	3 163	9,88
020	darunter: 20,00 und mehr	35	68	.	.	33	42,11	59	2 076	4,08
darunter: Betriebe mit - nach Größenklassen der										
021	unter 0,25	471	45	313	21	457	23,71	54	3	0,22
022	0,25 - 0,50	412	98	344	61	393	37,24	92	13	0,32
023	0,50 - 1,00	359	140	282	86	346	53,38	95	27	0,57
024	1,00 - 2,00	181	101	117	60	167	40,91	67	60	0,40
025	2,00 - 3,00	56	48	29	15	50	32,78	33	60	0,43
026	3,00 - 5,00	40	52	18	28	37	23,78	39	130	0,25
027	5,00 - 10,00	42	71	18	36	38	34,81	38	202	0,56
028	10,00 und mehr	38	100	15	50	34	49,37	79	2 192	4,94
029	Zusammen	1 599	654	1 136	358	1 522	295,99	497	2 687	7,69
030	darunter: 20,00 und mehr	25	41	9	15	23	26,11	51	1 797	3,32
- nach										
031	Obstbau	9	2	7	1	5	0,32	8	23	-
032	dar: dir. Absatz 1)	6	0	5	0	3	0,03	.	.	.
033	Gemüsebau	109	35	39	6	96	28,96	7	19	0,03
034	dar: dir. Absatz 1)	46	5	23	3	39	1,96	4	2	-
035	Zierpflanzenbau	915	478	704	271	891	207,55	126	37	0,45
036	dav: dir. Absatz 1)	615	163	492	109	600	53,61	89	15	0,31
037	indir. Absatz 1)	300	316	212	162	291	153,94	37	22	0,14
038	darunter: Topfpflanzen 2)	190	230	132	109	190	120,30	18	13	0,09
039	Schnittblum. 2)	30	17	16	5	27	11,40	6	2	0,04
040	Baumschulen	20	3	10	3	13	0,39	184	2 348	5,26
041	dar: dir. Absatz 1)	9	0	4	0	5	0,12	68	395	0,29
042	Mehrspartenbetr. *)	546	136	376	78	517	58,76	172	259	1,95
043	dar: dir. Absatz 1)	469	101	334	67	446	34,42	133	120	0,73
Landwirtschaftliche										
044	unter 0,25									
045	0,25 - 0,50									
046	0,50 - 1,00									
047	1,00 - 2,00									
048	2,00 - 3,00									
049	3,00 - 5,00									
050	5,00 - 10,00									
051	10,00 und mehr									
052	Zusammen	47	17	22	14	32	2,90	23	163	0,13
053	darunter: 20,00 und mehr	6	1	.	.	6	0,92	4	124	0,10

\*) Einschließlich Betriebe der Sparte Gartenbausämereien.

1) Betriebe mit einem Anteil der Verkaufserlöse von 50% und mehr aus direktem Absatz bzw. mehr als 50% aus indirektem Absatz.

2) Betriebe mit 50% und mehr der Einnahmen des Betriebes aus dem Anbau von Topfpflanzen bzw. Schnittblumen.

erzeugnissen nach Anbauverhältnissen 1994  
der gärtnerischen Nutzfläche und Sparten

mit Anbau von											Lfd. Nr.	
kulturen								Gartenbausämereien				
Obstgehölze		darunter (Sp.26) mit Anbau im Freiland						Betriebe	Fläche im			
		Ziergehölze		Forstpflanzen					Freiland			Gewächs- haus
Betriebe	Fläche	Betriebe	Fläche	Betriebe	Fläche	darunter ausschl. Forstpflanzen Betriebe      Fläche						
Anzahl	ha	Anzahl	ha	Anzahl	ha	Anzahl	ha	Anzahl	ha			
29	30	31	32	33	34	35	36	37	38	39		

Neue Länder u. Berlin-Ost

insgesamt

11	1	87	4	30	2	21	1	7	0	0,00	001
11	1	98	15	51	5	37	4	13	1	0,05	002
11	2	100	32	42	10	29	6	12	3	0,61	003
25	16	81	57	24	11	10	5	11	6	0,25	004
17	14	36	57	18	17	10	12	4	3	0,24	005
19	22	45	113	20	34	7	22	5	20	-	006
17	35	43	195	14	62	9	47	8	14	1,30	007
45	449	67	1 364	38	809	19	598	18	550	4,97	008
156	540	557	1 837	237	949	142	696	78	599	7,43	009
32	379	44	1 189	20	632	10	480	12	479	4,77	010

betriebe

10	1	86	4	30	2	21	1	4	0	0,00	011
11	1	98	15	51	5	37	4	12	1	0,05	012
11	2	98	31	41	10	28	6	9	2	0,61	013
25	16	78	54	24	11	10	5	7	1	0,25	014
17	14	34	54	17	15	9	10	3	0	0,24	015
18	21	43	109	18	30	6	18	.	.	.	016
16	30	40	178	14	62	9	47	7	9	1,30	017
43	350	55	1 340	38	809	19	598	7	231	4,97	018
151	435	540	1 785	233	943	139	690	50	249	7,43	019

Schwerpunkt Erzeugung

gärtnerischen Nutzfläche

5	0	38	2	13	1	11	0	4	0	0,00	021
9	1	57	8	38	4	29	3	11	1	0,04	022
6	1	68	20	31	7	21	4	9	2	0,61	023
21	15	54	39	16	6	6	2	7	1	0,25	024
14	11	24	39	13	11	7	7	.	.	.	025
14	18	34	86	15	26	5	15	.	.	.	026
12	22	31	137	10	43	7	37	6	4	1,30	027
38	303	54	1 115	32	774	17	587	7	231	4,97	028
119	370	360	1 445	168	872	103	657	48	244	7,42	029
27	237	34	944	19	616	10	480	.	.	.	030

Sparten

3	17	.	.	.	.	.	.	-	-	-	031
.	.	.	.	.	.	.	.	-	-	-	032
.	.	.	.	.	.	3	2	.	.	.	033
.	.	-	-	.	.	.	.	.	.	.	034
.	.	81	24	47	9	36	7	15	24	3,33	035
3	0	52	9	38	6	29	4	8	1	0,01	036
3	3	29	15	9	4	7	3	7	23	3,32	037
.	.	15	11	3	1	.	.	7	23	3,32	038
.	.	5	2	.	.	.	.	-	-	-	039
77	307	150	1 213	61	829	28	636	.	.	.	040
28	55	55	194	19	146	9	114	-	-	-	041
29	30	124	199	54	29	34	12	27	207	3,81	042
18	10	97	96	42	14	27	6	13	1	0,30	043

Betriebe mit Gartenbau

.	.	.	.	.	.	.	.	.	.	.	044
.	.	.	.	.	.	.	.	.	.	.	045
.	.	.	.	.	.	.	.	.	.	.	046
.	.	.	.	.	.	.	.	.	.	.	047
.	.	.	.	.	.	.	.	.	.	.	048
.	.	.	.	.	.	.	.	.	.	.	049
5	104	17	52	4	6	3	6	28	349	-	050
.	.	.	.	-	-	-	-	.	.	-	051
.	.	.	.	-	-	-	-	.	.	-	052
.	.	.	.	-	-	-	-	.	.	-	053

4 (7/26) Betriebe mit Anbau von Gartenbau  
4.4 (26.1) Gartenbaubetriebe und ihre Sparten nach

Lfd Nr.	Vollbeschäftigten- Einheiten  von ... bis unter ... VBE	Insgesamt		Und zwar Betriebe					
		Betriebe	Gärtnere- rische Nutz- fläche	Obst					
				zusammen		Baumobst		Strauchbeerenobst	
				Betriebe	Obstfläche	Betriebe	Baumobst- fläche	Betriebe	Strauch- beerenobst- fläche
		Anzahl	ha	Anzahl	ha	Anzahl	ha	Anzahl	ha
		1	2	3	4	5	6	7	8
Deutschland									
Betriebe									
001	unter 1	10 222	8 197	7 171	5 884	6 866	5 577	620	121
002	1 - 2	6 431	12 023	2 858	6 794	2 532	6 210	440	213
003	2 - 5	13 045	47 379	3 653	21 563	3 052	19 568	612	545
004	5 - 10	4 817	26 079	702	8 666	490	6 685	187	383
005	10 und mehr	2 248	42 780	377	16 651	227	12 719	110	818
006	Insgesamt	36 763	136 459	14 761	59 559	13 167	50 759	1 969	2 080
davon Betriebe mit:									
Schwerpunkt									
007	unter 1	10 019	8 080	7 144	5 845	6 842	5 540	615	120
008	1 - 2	5 915	11 766	2 807	6 758	2 494	6 177	427	212
009	2 - 5	11 290	46 248	3 532	21 403	2 977	19 426	598	545
010	5 - 10	3 807	25 050	658	8 504	461	6 542	182	382
011	10 und mehr	1 746	41 010	351	16 442	214	12 531	106	817
012	Zusammen	32 777	132 153	14 492	58 951	12 988	50 215	1 928	2 076
davon: Sparte									
013	unter 1	6 267	5 363	6 267	5 330	6 092	5 080	492	107
014	1 - 2	1 940	5 950	1 940	5 884	1 854	5 480	263	129
015	2 - 5	2 182	18 747	2 182	18 453	2 074	17 209	319	393
016	5 - 10	318	7 352	318	7 226	272	5 888	80	221
017	10 und mehr	159	13 665	159	12 973	109	10 094	49	550
018	Zusammen	10 866	51 077	10 866	49 865	10 401	43 750	1 203	1 401
Sparte									
019	unter 1	1 920	1 272	133	42	97	33	22	2
020	1 - 2	1 170	2 586	150	63	78	42	37	5
021	2 - 5	2 515	14 169	258	217	127	111	57	31
022	5 - 10	593	8 284	81	172	38	62	27	42
023	10 und mehr	269	8 999	50	341	14	151	18	35
024	Zusammen	6 467	35 310	672	835	354	399	161	115
Sparte									
025	unter 1	468	202	32	8	12	5	4	0
026	1 - 2	1 229	626	77	14	35	9	.	.
027	2 - 5	3 562	2 613	129	43	57	27	21	1
028	5 - 10	1 715	2 008	44	18	21	10	7	2
029	10 und mehr	609	1 726	24	25	15	16	.	.
030	Zusammen	7 583	7 175	306	109	140	67	41	4
Sparte									
031	unter 1	377	491	20	7	14	5	5	1
032	1 - 2	414	863	15	8	10	6	.	.
033	2 - 5	757	3 242	46	44	32	37	14	4
034	5 - 10	467	3 889	23	124	18	98	5	2
035	10 und mehr	451	11 083	28	284	26	156	.	.
036	Zusammen	2 466	19 568	132	467	100	303	29	134
Mehrsparten									
037	unter 1	987	752	692	458	627	417	92	10
038	1 - 2	1 162	1 741	625	789	517	638	118	77
039	2 - 5	2 274	7 478	917	2 645	687	2 042	187	115
040	5 - 10	714	3 518	192	964	112	483	63	115
041	10 und mehr	258	5 536	90	2 819	50	2 114	34	105
042	Zusammen	5 395	19 024	2 516	7 675	1 993	5 696	494	423
Schwerpunkt Handel									
043	unter 1	203	118	27	39	24	37	5	1
044	1 - 2	516	257	51	36	38	33	13	1
045	2 - 5	1 755	1 130	121	161	75	142	14	1
046	5 - 10	1 010	1 029	44	163	29	143	5	1
047	10 und mehr	502	1 771	26	209	13	188	4	0
048	Zusammen	3 986	4 305	269	608	179	543	41	4

\*) Einschließlich Betriebe der Sparte Gartenbausämereien.



erzeugnissen 1994 nach Anbauverhältnissen  
Größenklassen der Vollbeschäftigten-Einheiten

mit Anbau von											Lfd Nr.
Gemüse											
Erdbeeren		zusammen		im Freiland					im Gewächshaus		
Betriebe	Erdbeeren- fläche	Betriebe	Gemüse- fläche	Betriebe	im Wechsel mit gärtn. Kulturen		im Wechsel mit landw. Kulturen		Betriebe	Fläche	
Anzahl	ha	Anzahl	ha	Anzahl		ha	Anzahl	ha	Anzahl	ha	
9	10	11	12	13	14	15	16	17	18	19	
Deutschland											
insgesamt											
479	186	2 709	1 494	2 575	1 114	530	1 509	946	384	18,32	
611	371	2 551	3 478	2 239	1 125	1 016	1 236	2 363	1 214	98,30	
1 245	1 450	6 025	18 972	5 122	2 767	4 776	2 705	13 700	3 711	495,77	
349	1 598	1 827	10 419	1 404	836	2 863	692	7 323	1 228	232,61	
234	3 114	697	11 615	571	303	4 272	322	7 118	409	224,10	
2 918	6 720	13 809	45 977	11 911	6 145	13 457	6 464	31 451	6 946	1 069,10	
Erzeugung											
473	185	2 662	1 481	2 542	1 091	525	1 497	938	359	17,35	
596	369	2 384	3 422	2 123	1 042	999	1 194	2 329	1 085	94,09	
1 182	1 432	5 437	18 715	4 748	2 486	4 695	2 588	13 554	3 233	466,20	
325	1 580	1 556	10 261	1 249	708	2 776	656	7 271	1 005	213,86	
220	3 094	597	11 136	522	268	4 088	305	6 862	322	186,72	
2 796	6 660	12 636	45 015	11 184	5 595	13 083	6 240	30 954	6 004	978,22	
Obstbau											
288	143								.	.	
291	274								21	0,48	
559	851								30	2,86	
139	1 117								9	1,32	
106	2 329								.	.	
1 383	4 714	648	1 085	625	291	422	358	655	85	7,43	
Gemüsebau											
41	7	1 920	1 224	1 892	794	440	1 118	775	148	9,91	
80	16	1 170	2 485	1 128	480	779	694	1 650	462	56,15	
145	76	2 515	13 861	2 455	1 098	3 652	1 518	9 922	1 400	286,54	
47	68	593	8 075	576	271	2 219	362	5 740	316	115,62	
38	155	269	8 598	258	121	3 244	163	5 226	130	127,57	
351	321	6 467	34 242	6 309	2 764	10 334	3 855	23 313	2 456	595,79	
Zierpflanzenbau											
22	4	111	19	65	48	10	19	5	92	3,99	
46	5	382	91	240	205	47	57	25	295	17,92	
87	15	1 130	424	695	596	235	143	101	949	87,38	
.	.	458	195	249	209	96	60	44	397	54,58	
.	.	123	275	77	57	172	26	75	98	27,69	
189	38	2 204	1 004	1 326	1 115	561	305	251	1 831	191,57	
Baumschulen											
5	1								.	.	
5	1								7	0,20	
7	3								9	0,61	
.	.								4	0,56	
.	.								.	.	
22	31	36	21	16	12	8	4	12	23	1,42	
betriebe *)											
117	30	432	211	396	155	65	257	143	100	3,15	
174	73	687	793	622	288	153	376	621	300	19,34	
384	488	1 563	4 178	1 383	693	698	805	3 391	845	88,81	
113	365	444	1 878	368	206	424	197	1 413	279	41,79	
63	600	155	1 603	139	71	419	83	1 155	85	28,93	
851	1 556	3 281	8 663	2 908	1 413	1 758	1 718	6 723	1 609	182,02	
und Dienstleistungen											
6	1	47	13	33	23	4	12	7	25	0,98	
15	2	167	55	116	83	17	42	34	129	4,21	
63	18	588	257	374	281	81	117	146	478	29,57	
24	19	271	158	155	128	87	36	53	223	18,75	
14	21	100	478	49	35	184	17	257	87	37,38	
122	60	1 173	962	727	550	374	224	497	942	90,89	

4 (7/26) Betriebe mit Anbau von Gartenbau  
4.4 (26.1) Gartenbaubetriebe und ihre Sparten nach

Lfd Nr.	Vollbeschäftigten- Einheiten  von ... bis unter ... VBE	Und zwar Betriebe								
		Zierpflanzen						Baumschul		
		zusammen		im Freiland		im Gewächshaus		zusammen		
		Betriebe	Fläche	Betriebe	Fläche	Betriebe	Fläche	Betriebe	Baumschulfläche Freiland	Gewächshaus
		Anzahl	ha	Anzahl	ha	Anzahl	ha	Anzahl	ha	
		20	21	22	23	24	25	26	27	28
Deutschland										
Betriebe										
001	unter 1	844	217	500	149	680	68,04	551	583	7,26
002	1 - 2	2 253	648	1 371	442	2 047	205,54	777	1 065	8,78
003	2 - 5	6 797	2 850	4 558	1 844	6 462	1 006,19	1 790	4 004	35,40
004	5 - 10	3 241	2 275	2 320	1 394	3 161	881,28	1 181	4 619	51,53
005	10 und mehr	1 205	1 759	778	974	1 167	784,30	892	12 435	87,84
006	Insgesamt	14 340	7 749	9 527	4 803	13 517	2 945,34	5 191	22 705	190,82
davon Betriebe mit:										
Schwerpunkt										
007	unter 1	707	199	429	138	558	61,56	493	535	7,16
008	1 - 2	1 862	585	1 154	397	1 686	187,14	645	967	8,41
009	2 - 5	5 332	2 572	3 581	1 660	5 073	912,63	1 366	3 583	29,94
010	5 - 10	2 380	2 020	1 706	1 230	2 324	789,87	852	4 179	48,58
011	10 und mehr	852	1 566	551	888	825	678,09	635	11 557	82,71
012	Zusammen	11 133	6 942	7 421	4 313	10 466	2 629,30	3 991	20 822	176,81
davon: Sparte										
013	unter 1	17	1	17	1	.	.	.	.	.
014	1 - 2	11	1	7	1	4	0,05	14	13	0,07
015	2 - 5	22	5	18	4	7	0,65	37	39	0,09
016	5 - 10	7	4	4	3	3	0,28	.	.	.
017	10 und mehr	3	4	3	3	.	.	12	41	0,25
018	Zusammen	60	15	49	13	19	1,64	89	107	0,40
Sparte										
019	unter 1	49	5	18	3	37	2,04	.	.	.
020	1 - 2	156	20	49	7	136	12,83	9	7	.
021	2 - 5	493	112	139	52	444	59,75	9	1	0,05
022	5 - 10	114	40	26	17	103	22,41	.	.	.
023	10 und mehr	49	61	17	25	47	36,01	6	26	0,08
024	Zusammen	861	238	249	105	767	133,04	29	37	0,13
Sparte										
025	unter 1	465	166	293	114	393	52,26	33	8	0,09
026	1 - 2	1 226	484	821	338	1 150	146,85	83	37	0,24
027	2 - 5	3 558	2 092	2 640	1 363	3 494	729,73	253	75	0,55
028	5 - 10	1 714	1 731	1 315	1 060	1 706	671,15	182	70	1,82
029	10 und mehr	609	1 283	414	715	607	568,36	64	100	0,64
030	Zusammen	7 572	5 757	5 483	3 589	7 350	2 168,35	615	290	3,33
Sparte										
031	unter 1	19	1	8	0	.	.	377	476	6,79
032	1 - 2	31	3	14	2	21	0,71	414	840	7,59
033	2 - 5	85	30	54	25	53	4,23	757	3 133	25,84
034	5 - 10	48	19	24	15	.	.	467	3 695	44,08
035	10 und mehr	45	75	22	70	33	4,85	451	10 618	76,17
036	Zusammen	228	127	122	113	152	14,35	2 466	18 763	160,46
Mehrsparten										
037	unter 1	157	26	93	19	113	7,03	65	46	0,28
038	1 - 2	438	76	263	49	375	26,70	125	70	0,52
039	2 - 5	1 174	334	730	215	1 075	118,28	310	335	3,43
040	5 - 10	497	226	337	135	479	91,67	190	402	2,68
041	10 und mehr	146	143	95	75	136	68,24	102	772	5,58
042	Zusammen	2 412	805	1 518	493	2 178	311,92	792	1 625	12,48
Schwerpunkt Handel										
043	unter 1	137	18	71	11	122	6,48	58	47	0,10
044	1 - 2	391	64	217	45	361	18,40	132	99	0,37
045	2 - 5	1 465	278	977	184	1 389	93,55	424	421	5,46
046	5 - 10	861	255	614	164	837	91,40	329	440	2,96
047	10 und mehr	353	193	227	87	342	106,20	257	877	5,14
048	Zusammen	3 207	807	2 106	491	3 051	316,04	1 200	1 884	14,02

\*) Einschließlich Betriebe der Sparte Gartenbausämereien.

erzeugnissen 1994 nach Anbauverhältnissen  
Größenklassen der Vollbeschäftigten-Einheiten

mit Anbau von											Lfd Nr.
kulturen								Gartenbausämereien			
Obstgehölze		darunter (Sp.26) mit Anbau im Freiland Ziergehölze		Forstpflanzen				Betriebe	Fläche im		
Betriebe	Fläche	Betriebe	Fläche	Betriebe	Fläche	darunter ausschl. Forstpflanzen Betriebe Fläche			Freiland	Gewächs- haus	
Anzahl	ha	Anzahl	ha	Anzahl	ha	Anzahl	ha	Anzahl	ha		
29	30	31	32	33	34	35	36	37	38	39	
Deutschland											
insgesamt											
66	44	453	439	126	100	73	66	14	12	0,08	001
140	92	642	748	174	225	87	142	43	18	0,17	002
372	340	1 451	2 645	424	1 018	239	772	64	16	0,76	003
274	441	1 033	3 227	254	950	106	493	48	75	1,64	004
241	901	799	8 053	205	3 481	66	1 873	47	246	10,55	005
1 093	1 818	4 378	15 112	1 183	5 776	571	3 347	216	368	13,20	006
Erzeugung											
59	40	405	400	113	95	64	62	14	12	0,08	007
123	88	529	670	146	209	75	133	38	17	0,13	008
309	322	1 095	2 337	311	924	184	712	51	16	0,67	009
216	415	731	2 852	198	912	85	479	40	68	1,61	010
209	839	553	7 335	166	3 383	56	1 825	39	246	9,57	011
916	1 705	3 313	13 595	934	5 522	464	3 211	182	360	12,06	012
Obstbau											
54	59	22	19	21	30	19	27	3	0	0,10	013
Gemüsebau											
5	13	12	14	13	9	12	8	16	14	0,28	014
Zierpflanzenbau											
8	2	29	4	5	2	3	2	.	.	.	015
17	2	66	28	21	7	12	4	16	1	0,05	016
7	14	188	51	69	23	54	17	19	0	0,18	017
7	14	147	49	43	20	27	10	.	.	.	018
41	20	55	78	8	8	6	6	15	39	3,59	019
41	20	485	211	146	59	102	38	70	40	4,40	020
Baumschulen											
38	32	325	366	78	78	39	48				021
82	74	364	593	87	173	35	106				022
204	248	665	2 081	158	804	74	636				023
155	374	419	2 513	109	808	36	444				024
162	738	402	6 666	132	3 214	41	1 727				025
641	1 467	2 175	12 219	564	5 077	225	2 961	10	8	0,17	026
betriebe *)											
17	5	46	29	20	12	12	10	7	11	0,02	027
24	7	91	43	29	20	20	15	19	16	0,05	028
60	59	235	200	74	76	46	37	23	11	0,46	029
45	34	161	288	42	80	19	23	18	59	0,97	030
29	40	86	571	25	160	9	92	16	198	5,61	031
175	146	619	1 132	190	347	106	176	83	297	7,11	032
und Dienstleistungen											
7	4	48	38	13	6	9	4	-	-	-	033
17	4	113	78	28	17	12	9	5	1	0,05	034
63	18	356	308	113	95	55	61	13	0	0,09	035
58	26	302	375	56	39	21	14	8	7	0,03	036
32	61	246	718	39	98	10	48	8	1	0,98	037
177	113	1 065	1 517	249	254	107	136	34	9	1,15	038

4 (7) Betriebe mit Anbau von Gartenbau  
4.4 (-) Gartenbaubetriebe und ihre Sparten nach

Lfd Nr.	Vollbeschäftigten- Einheiten  von ... bis unter ... VBE Sparten	Insgesamt		Und zwar Betriebe					
		Betriebe	Gärtne- rische Nutz- fläche	Obst					
				zusammen		Baumobst		Strauchbeerenobst	
				Betriebe	Obstfläche	Betriebe	Baumobst- fläche	Betriebe	Strauch- beerenobst- fläche
		Anzahl	ha						
		1	2	3	4	5	6	7	8
Baden-Württemberg									
								Betriebe	
001	unter 1	4 385	3 068	3 957	2 833	3 883	2 728	462	72
002	1 - 2	1 835	3 029	1 395	2 594	1 324	2 374	281	119
003	2 - 5	2 671	9 269	1 414	6 620	1 320	6 114	282	204
004	5 - 10	739	3 463	164	1 360	140	1 057	52	53
005	10 und mehr	359	3 670	65	976	39	297	17	89
006	Insgesamt	9 989	22 498	6 995	14 382	6 706	12 570	1 094	537
								darunter Betriebe mit:	
								Schwerpunkt	
007	unter 1	4 362	3 054	3 949	2 827	3 875	2 722	461	72
008	1 - 2	1 765	2 994	1 384	2 584	1 315	2 365	277	118
009	2 - 5	2 442	9 093	1 396	6 580	1 309	6 074	281	204
010	5 - 10	603	3 377	159	1 359	137	1 057	51	53
011	10 und mehr	279	3 579	60	960	35	282	15	88
012	Zusammen	9 451	22 098	6 948	14 310	6 671	12 500	1 085	535
								nach	
013	Obstbau	5 572	12 081	5 572	11 918	5 440	10 457	770	414
014	Gemüsebau	1 063	3 729	135	99	86	46	46	4
015	Zierpflanzenbau	972	852	49	20	33	17	9	1
016	Baumschulen	302	2 190	35	111	31	109	9	1
017	Mehrspartenbetriebe*	1 542	3 246	1 157	2 162	1 081	1 869	251	114
Bayern									
								Betriebe	
001	unter 1	1 801	1 093	1 051	787	990	721	23	3
002	1 - 2	865	1 115	288	541	252	474	24	12
003	2 - 5	1 676	4 557	295	1 108	223	822	31	36
004	5 - 10	731	2 882	56	532	27	161	16	10
005	10 und mehr	331	2 698	37	455	22	99	11	8
006	Insgesamt	5 204	12 344	1 727	3 423	1 514	2 277	105	70
								darunter Betriebe mit:	
								Schwerpunkt	
007	unter 1	1 589	1 087	1 048	786	988	720	23	3
008	1 - 2	799	1 092	284	539	249	473	24	12
009	2 - 5	1 495	4 455	286	1 098	217	814	30	36
010	5 - 10	641	2 763	54	531	26	160	16	10
011	10 und mehr	264	2 546	35	455	22	99	11	8
012	Zusammen	4 788	11 943	1 707	3 410	1 502	2 266	104	70
								nach	
013	Obstbau	1 265	2 859	1 265	2 746	1 185	1 949	48	51
014	Gemüsebau	1 283	4 530	71	59	46	35	.	.
015	Zierpflanzenbau	1 160	792	40	10	22	7	10	0
016	Baumschulen	243	1 694	18	30	12	4	.	.
017	Mehrspartenbetriebe*	837	2 069	313	564	237	271	30	12
Brandenburg									
								Betriebe	
001	unter 1	102	174	46	71	41	67	5	1
002	1 - 2	178	455	68	311	55	278	9	15
003	2 - 5	327	1 458	91	921	72	864	19	4
004	5 - 10	115	1 080	27	626	21	597	3	1
005	10 und mehr	72	4 152	22	2 420	17	2 255	5	24
006	Insgesamt	794	7 319	254	4 347	206	4 061	41	45
								darunter Betriebe mit:	
								Schwerpunkt	
007	unter 1	95	172	45	70	40	67	4	1
008	1 - 2	154	441	66	307	54	275	9	15
009	2 - 5	225	1 382	82	906	67	849	19	4
010	5 - 10	70	1 036	24	625	19	597	3	1
011	10 und mehr	55	3 964	22	2 420	17	2 255	5	24
012	Zusammen	599	6 996	239	4 328	197	4 042	40	45
								nach	
013	Obstbau	124	3 918	124	3 563	120	3 338	18	34
014	Gemüsebau	115	1 282	33	175	23	153	10	8
015	Zierpflanzenbau	162	126	11	2	.	.	.	.
016	Baumschulen	42	692	3	1	.	.	.	.
017	Mehrspartenbetriebe*	156	977	68	586	47	549	.	.

\* ) Einschließlich Betriebe der Sparte Gartenbausämereien.

erzeugnissen 1994 nach Anbauverhältnissen  
Größenklassen der Vollbeschäftigten-Einheiten

mit Anbau von											Lfd Nr.
		Gemüse									
Erdbeeren		zusammen		im Freiland					im Gewächshaus		
Betriebe	Erdbeeren- fläche	Betriebe	Gemüse- fläche	Betriebe	im Wechsel mit gärtn. Kulturen		im Wechsel mit landw. Kulturen		Betriebe	Fläche	
					Betriebe	Fläche	Betriebe	Fläche			
Anzahl	ha	Anzahl	ha	Anzahl		ha	Anzahl	ha	Anzahl	ha	
9	10	11	12	13	14	15	16	17	18	19	

Baden-Württemberg											
insgesamt											
190	33	501	149	483	195	44	299	102	61	3,05	001
257	101	454	302	412	162	81	273	201	228	20,26	002
455	302	1 039	1 930	901	446	560	519	1 248	680	121,29	003
70	250	293	1 267	237	167	563	98	659	220	45,52	004
41	590	102	1 155	89	53	444	45	680	66	30,99	005
1 013	1 276	2 383	4 803	2 122	1 023	1 692	1 234	2 890	1 255	221,10	006

Erzeugung											
190	33	496	147	478	191	43	297	101	60	2,76	007
254	101	422	294	386	140	74	267	200	202	19,46	008
447	302	945	1 891	841	399	539	505	1 236	606	116,55	009
66	249	255	1 254	211	143	553	95	659	185	42,54	010
40	590	90	1 142	82	48	440	43	672	55	29,19	011
997	1 275	2 208	4 728	1 998	921	1 650	1 207	2 868	1 108	210,49	012

Sparten											
672	1 046	188	132	.	.	.	117	75	22	2,00	013
56	49	1 063	3 613	1 037	422	1 280	665	2 189	529	143,45	014
.	.	325	132	201	172	73	.	.	285	28,28	015
249	178	6	2	580	260	242	378	572	4	0,62	016
		626	850						268	36,14	017

Bayern											
insgesamt											
85	63	580	248	564	108	46	464	201	65	1,61	001
64	55	480	418	430	189	122	265	283	225	13,23	002
123	249	1 015	2 897	876	479	694	489	2 128	683	74,73	003
39	361	368	1 604	286	184	400	128	1 149	289	54,33	004
24	348	116	810	95	62	235	39	554	77	21,17	005
335	1 076	2 559	5 977	2 251	1 022	1 497	1 385	4 315	1 339	165,08	006

Erzeugung											
84	63	575	247	559	106	46	461	200	63	1,57	007
63	55	453	412	411	174	118	261	282	203	12,47	008
119	249	954	2 871	834	447	682	475	2 118	632	71,36	009
38	361	349	1 559	272	172	359	124	1 147	273	53,18	010
22	348	103	804	87	57	232	36	553	68	19,34	011
326	1 075	2 434	5 893	2 163	956	1 436	1 357	4 299	1 239	157,92	012

Sparten											
155	746	48	108	46	17	5	30	103	6	0,16	013
34	17	1 283	4 450	1 264	435	1 137	912	3 218	503	94,71	014
21	3	495	132	299	249	50	81	51	425	30,37	015
10	26	7	2	3	3	2	-	-	5	0,28	016
106	282	601	1 201	551	252	241	334	928	300	32,40	017

Brandenburg											
insgesamt											
11	3	61	52	53	29	13	28	37	24	0,90	001
32	18	116	112	101	76	79	41	29	87	4,14	002
46	52	224	412	180	124	162	83	236	175	13,33	003
16	27	74	286	59	40	48	19	223	58	13,91	004
14	141	35	989	24	16	411	12	544	27	33,50	005
119	241	510	1 850	411	285	714	183	1 070	371	65,78	006

Erzeugung											
10	3	57	51	50	26	13	28	37	21	0,70	007
31	18	101	105	90	69	78	35	23	73	3,57	008
40	52	169	403	148	98	157	71	235	125	11,34	009
15	27	44	272	31	22	40	14	220	34	11,26	010
14	141	27	951	22	15	403	11	527	19	21,05	011
110	241	398	1 781	341	230	691	159	1 042	272	47,92	012

Sparten											
47	191	57	349	53	39	219	20	128	30	2,33	013
17	14	115	1 101	112	58	333	71	749	61	19,73	014
.	.	96	48	69	59	20	15	15	84	12,47	015
39	35	-	-	-	-	-	-	-	-	-	016
		130	282	107	74	118	53	151	97	13,39	017

4 (7) Betriebe mit Anbau von Gartenbau  
4.4 (-) Gartenbaubetriebe und ihre Sparten nach

Lfd Nr.	Vollbeschäftigten- Einheiten  von ... bis unter ... VBE	Und zwar Betriebe							
		Zierpflanzen						Baumschul	
		zusammen		im Freiland		im Gewächshaus		zusammen	
		Betriebe	Fläche	Betriebe	Fläche	Betriebe	Fläche	Betriebe	Baumschulfläche Freiland Gewächshaus
		Anzahl	ha	Anzahl	ha	Anzahl	ha	Anzahl	ha
		20	21	22	23	24	25	26	27 28

Baden-Württemberg

										Betriebe
001	unter 1	107	18	67	15	77	3,74	72	62	0,62
002	1 - 2	256	59	164	40	217	18,99	84	74	0,72
003	2 - 5	891	294	591	173	837	121,48	212	431	1,52
004	5 - 10	486	304	362	180	468	124,06	140	519	14,80
005	10 und mehr	204	249	140	127	197	121,51	113	1 278	4,64
006	Insgesamt	1 944	925	1 324	535	1 796	389,78	621	2 364	22,31

darunter Betriebe mit:  
Schwerpunkt

007	unter 1	99	17	61	14	72	3,47	64	57	0,62
008	1 - 2	210	53	132	36	177	17,39	64	64	0,69
009	2 - 5	705	252	463	144	664	107,92	168	377	1,32
010	5 - 10	364	252	264	150	350	111,56	105	490	14,67
011	10 und mehr	151	230	101	118	146	112,96	75	1 237	4,41
012	Zusammen	1 529	815	1 021	462	1 409	352,70	476	2 224	21,72

nach

013	Obstbau	18	5	17	5	4	0,39	27	25	0,02
014	Gemüsebau	142	27	55	9	125	17,34	6	1	0,05
015	Zierpflanzenbau	972	658	684	371	942	287,21	54	42	0,63
016	Baumschulen	46	18	25	15	32	3,06	302	2 031	19,84
017	Mehrspartenbetriebe*	351	107	240	62	306	44,69	87	125	1,19

Bayern

										Betriebe
001	unter 1	73	9	39	7	56	1,91	48	49	0,09
002	1 - 2	313	48	179	29	290	18,45	80	107	0,47
003	2 - 5	907	238	576	135	876	102,42	186	318	1,12
004	5 - 10	550	299	405	181	542	118,19	145	453	1,66
005	10 und mehr	222	248	170	146	219	101,88	133	1 175	6,81
006	Insgesamt	2 065	842	1 369	499	1 983	342,86	592	2 101	10,15

darunter Betriebe mit:  
Schwerpunkt

007	unter 1	67	9	35	7	52	1,69	47	45	0,09
008	1 - 2	265	44	155	27	246	16,86	66	97	0,44
009	2 - 5	756	213	487	121	732	92,66	145	275	1,03
010	5 - 10	483	282	357	171	476	110,63	112	399	1,40
011	10 und mehr	185	225	141	132	183	93,48	89	1 053	6,35
012	Zusammen	1 756	773	1 175	457	1 689	315,33	459	1 868	9,30

nach

013	Obstbau	5	1	3	1	.	.	7	4	0,02
014	Gemüsebau	160	21	39	3	150	17,92	3	2	-
015	Zierpflanzenbau	1 159	623	856	375	1 142	247,38	106	26	0,28
016	Baumschulen	43	9	25	7	.	.	243	1 643	7,81
017	Mehrspartenbetriebe*	389	118	252	71	367	47,42	100	193	1,19

Brandenburg

										Betriebe
001	unter 1	25	2	12	1	22	0,97	12	50	-
002	1 - 2	104	16	64	10	97	6,84	24	17	0,11
003	2 - 5	229	49	155	32	217	16,78	64	77	0,40
004	5 - 10	78	40	53	22	76	18,18	37	136	0,16
005	10 und mehr	31	42	15	7	30	34,75	32	701	2,22
006	Insgesamt	467	150	299	72	442	77,52	169	982	2,90

darunter Betriebe mit:  
Schwerpunkt

007	unter 1	19	2	10	1	16	0,74	10	50	-
008	1 - 2	82	13	53	9	76	4,64	22	17	0,11
009	2 - 5	199	34	93	22	132	11,81	40	40	0,11
010	5 - 10	37	29	28	16	36	13,00	19	116	0,07
011	10 und mehr	18	21	9	3	17	18,62	22	571	1,64
012	Zusammen	295	100	193	51	276	48,81	113	794	1,93

nach

013	Obstbau	.	.	.	.	.	.	3	5	-
014	Gemüsebau	25	4	11	1	.	.	3	2	-
015	Zierpflanzenbau	162	67	106	35	159	31,85	26	11	0,03
016	Baumschulen	.	.	.	.	.	.	42	690	0,97
017	Mehrspartenbetriebe*	103	29	73	16	98	13,65	39	86	0,94

\*) Einschließlich Betriebe der Sparte Gartenbausämereien.

erzeugnissen 1994 nach Anbauverhältnissen  
Größenklassen der Vollbeschäftigten-Einheiten

mit Anbau von								Gartenbausämereien			Lfd Nr.
kulturen											
Obstgehölze		darunter (Sp.26) mit Anbau im Freiland Ziergehölze		Forstpflanzen				Betriebe	Fläche im		
Betriebe	Fläche	Betriebe	Fläche	Betriebe	Fläche	darunter aussch. Forstpflanzen Betriebe Fläche			Freiland	Gewächs- haus	
Anzahl	ha	Anzahl	ha	Anzahl	ha	Anzahl	ha	Anzahl	ha		
29	30	31	32	33	34	35	36	37	38	39	

Baden-Württemberg											
insgesamt											
17	9	52	40	21	13	14	11	.	.	.	001
22	10	72	54	12	10	6	7	.	.	.	002
78	76	167	284	37	72	22	53	8	1	0,12	003
54	128	118	305	25	86	8	46	5	2	0,35	004
33	114	107	868	19	296	5	103	4	5	0,60	005
204	337	516	1 550	114	477	55	221	23	12	1,11	006

Erzeugung											
17	9	46	36	19	12	12	10	.	.	.	007
20	10	54	45	10	9	5	6	.	.	.	008
69	72	126	245	29	60	21	46	4	0	0,11	009
49	128	84	279	19	84	7	45	4	1	0,35	010
31	114	69	828	18	295	5	103	4	5	0,60	011
186	332	379	1 432	95	460	50	211	17	11	1,09	012

Sparten											
21	17	4	5	.	.	5	3	-	-	-	013
-	-	4	1	.	.	.	.	.	.	.	014
.	.	49	35	7	4	.	.	.	.	.	015
138	296	259	1 312	65	424	28	193	-	-	-	016
.	.	63	79	16	29	12	14	9	11	0,82	017

Bayern											
insgesamt											
11	2	40	41	8	5	5	4	.	.	.	001
31	19	63	76	18	12	9	7	.	.	.	002
66	46	159	198	34	75	17	58	9	2	0,05	003
43	55	137	254	33	145	7	41	10	0	0,11	004
44	64	121	781	31	329	9	121	8	1	0,15	005
195	186	520	1 350	124	565	47	230	34	3	0,32	006

Erzeugung											
11	2	39	37	8	5	5	4	.	.	.	007
29	18	52	67	15	12	7	6	.	.	.	008
55	44	121	159	25	72	15	58	9	2	0,05	009
32	48	105	207	29	144	7	41	9	0	0,11	010
37	61	78	667	27	325	8	120	6	1	0,07	011
164	173	395	1 138	104	557	42	229	31	3	0,24	012

Sparten											
.	.	.	.	.	.	.	.	-	-	-	013
6	0	.	.	18	3	12	3	19	0	0,20	014
118	155	213	1 004	64	485	18	177	.	-	.	015
36	17	86	110	18	66	8	47	9	2	0,03	016
											017

Brandenburg											
insgesamt											
.	.	9	30	4	13	.	.	.	.	.	001
.	.	16	7	8	6	.	.	.	.	.	002
11	6	38	25	28	46	21	39	.	.	.	003
7	12	26	65	11	59	9	58	.	.	.	004
4	20	23	321	14	361	9	260	.	.	.	005
29	49	112	448	65	484	46	362	.	.	.	006

Erzeugung											
.	.	8	30	3	12	.	.	.	.	.	007
.	.	14	7	8	6	.	.	.	.	.	008
5	1	22	12	17	27	14	26	.	.	.	009
4	8	10	51	8	58	7	58	.	.	.	010
3	5	13	221	13	345	9	260	.	.	.	011
18	25	67	321	49	448	36	349	.	.	.	012

Sparten											
.	.	.	.	.	.	.	.	.	.	.	013
.	.	.	.	12	4	11	4	.	.	.	014
8	18	24	244	21	429	16	338	.	.	.	015
5	5	28	69	.	.	.	.	.	.	.	016
											017

4 (7) Betriebe mit Anbau von Gartenbau  
4.4 (-) Gartenbaubetriebe und ihre Sparten nach

Lfd Nr.	Vollbeschäftigten- Einheiten  von ... bis unter ... VBE Sparten	Insgesamt		Und zwar Betriebe					
		Betriebe	Gärtnere- rische Nutz- fläche	Obst					
				zusammen		Baumobst		Strauchbeerenobst	
				Betriebe	Obstfläche	Betriebe	Baumobst- fläche	Betriebe	Strauch- beerenobst- fläche
		Anzahl	ha						
		1	2	3	4	5	6	7	8
Hessen									
								Betriebe	
001	unter 1	362	327	274	270	266	256	14	5
002	1 - 2	291	401	106	165	95	127	.	.
003	2 - 5	769	2 274	140	518	108	360	34	32
004	5 - 10	325	1 236	.	.	.	.	14	25
005	10 und mehr	150	1 732	.	.	.	.	81	80
006	Insgesamt	1 897	5 969	595	1 356	504	839	.	.
								darunter Betriebe mit:	
								Schwerpunkt	
007	unter 1	355	322	272	266	264	252	14	5
008	1 - 2	252	378	103	161	93	124	.	.
009	2 - 5	637	2 209	135	514	103	356	32	31
010	5 - 10	233	1 178	.	.	.	.	14	25
011	10 und mehr	116	1 701	.	.	.	.	.	.
012	Zusammen	1 593	5 788	579	1 342	490	826	78	79
								nach	
013	Obstbau	414	1 111	414	1 077	389	717	39	32
014	Gemüsebau	279	2 533	43	70	15	11	.	.
015	Zierpflanzenbau	433	417	17	4	8	2	.	.
016	Baumschulen	126	556	7	10	7	10	.	.
017	Mehrspartenbetriebe*	341	1 171	98	181	71	86	22	25
Mecklenburg-Vorpommern									
								Betriebe	
001	unter 1	14	12	.	.	.	.	-	-
002	1 - 2	39	166	.	.	.	.	.	.
003	2 - 5	90	376	20	313	11	305	.	.
004	5 - 10	50	414	5	306	5	284	.	.
005	10 und mehr	58	3 215	14	2 080	11	1 819	3	191
006	Insgesamt	251	4 183	50	2 728	34	2 435	8	211
								darunter Betriebe mit:	
								Schwerpunkt	
007	unter 1	11	12	.	.	.	.	-	-
008	1 - 2	28	162	.	.	.	.	.	.
009	2 - 5	50	362	14	313	8	305	.	.
010	5 - 10	22	400	5	306	5	284	.	.
011	10 und mehr	41	2 970	13	1 945	10	1 685	3	191
012	Zusammen	152	3 906	42	2 592	29	2 300	8	211
								nach	
013	Obstbau	18	2 025	18	1 979	15	1 840	4	84
014	Gemüsebau	22	492	.	.	.	.	.	.
015	Zierpflanzenbau	42	117	3	0	.	.	.	.
016	Baumschulen	19	687	.	.	.	.	.	.
017	Mehrspartenbetriebe*	51	585	16	453	.	.	.	.
Niedersachsen									
								Betriebe	
001	unter 1	1 452	1 264	486	697	421	640	48	26
002	1 - 2	835	2 320	311	1 623	266	1 540	39	33
003	2 - 5	1 677	9 138	589	6 090	510	5 690	86	184
004	5 - 10	772	4 342	132	1 619	81	1 237	35	154
005	10 und mehr	351	4 781	55	665	19	125	34	279
006	Insgesamt	5 087	21 844	1 573	10 695	1 297	9 237	242	676
								darunter Betriebe mit:	
								Schwerpunkt	
007	unter 1	1 423	1 248	483	692	419	634	48	26
008	1 - 2	770	2 291	309	1 621	264	1 542	39	33
009	2 - 5	1 463	8 970	574	6 055	502	5 657	82	184
010	5 - 10	598	4 162	122	1 604	75	1 226	34	154
011	10 und mehr	282	4 685	55	665	19	125	34	279
012	Zusammen	4 536	21 356	1 543	10 636	1 279	9 184	237	676
								nach	
013	Obstbau	1 226	9 643	1 226	9 547	1 125	8 720	142	455
014	Gemüsebau	1 194	4 023	80	161	30	31	26	63
015	Zierpflanzenbau	874	879	31	13	15	10	3	0
016	Baumschulen	697	4 236	22	51	15	49	6	2
017	Mehrspartenbetriebe*	545	2 576	184	864	94	374	60	155

\*) Einschließlich Betriebe der Sparte Gartenbausämereien.



erzeugnissen 1994 nach Anbauverhältnissen  
Größenklassen der Vollbeschäftigten-Einheiten

mit Anbau von											Lfd Nr.
		Gemüse									
Erdbeeren		zusammen		im Freiland					im Gewächshaus		
Betriebe	Erdbeeren- fläche	Betriebe	Gemüse- fläche	Betriebe	im Wechsel mit gärtn. Kulturen		im Wechsel mit landw. Kulturen		Betriebe	Fläche	
					Betriebe	Fläche	Betriebe	Fläche			
Anzahl	ha	Anzahl	ha	Anzahl		ha	Anzahl	ha	Anzahl	ha	
9	10	11	12	13	14	15	16	17	18	19	

Hessen

insgesamt											
16	10	62	25	49	27	13	27	12	26	0,68	001
20	30	105	137	86	43	28	47	104	54	5,41	002
64	127	325	1 372	277	132	290	163	1 059	160	22,81	003
26	73	130	802	101	53	195	54	596	71	11,18	004
16	198	55	1 006	47	21	412	29	584	27	8,92	005
142	437	677	3 342	560	276	938	320	2 355	338	49,00	006

Erzeugung

16	10	60	25	48	26	13	27	12	25	0,68	007
19	30	97	137	82	40	28	46	104	48	5,32	008
61	126	295	1 350	259	122	286	154	1 046	139	17,68	009
25	73	108	795	87	42	194	50	590	57	10,32	010
16	198	51	1 005	46	20	412	29	584	23	8,72	011
137	437	611	3 312	522	250	933	306	2 336	292	42,71	012

Sparten

66	328	.	.	15	5	5	11	22	.	.	013
24	38	279	2 435	276	124	814	165	1 596	106	25,82	014
.	.	104	28	56	45	11	14	10	.	.	015
.	.	.	.	.	.	.	.	.	.	.	016
37	70	212	821	175	76	104	116	707	101	10,37	017

Mecklenburg-Vorpommern

insgesamt											
-	-	9	4	6	4	2	.	.	7	0,35	001
6	3	29	126	23	15	6	12	119	22	1,34	002
10	8	64	30	38	29	8	13	18	61	3,65	003
.	.	38	70	19	13	40	7	25	34	4,76	004
.	.	34	488	23	14	144	.	.	23	21,00	005
27	83	174	718	109	75	200	45	487	147	31,09	006

Erzeugung

-	-	7	4	5	.	6	.	.	5	0,35	007
6	3	22	126	19	11	6	12	119	16	1,21	008
.	.	39	26	25	19	6	9	17	36	2,84	009
.	.	18	63	14	9	40	5	20	16	2,74	010
9	69	25	448	19	.	.	.	.	14	18,51	011
23	81	111	666	82	54	194	37	447	87	25,65	012

Sparten

9	55	.	.	18	.	.	11	384	13	13,96	013
.	.	33	84	18	14	72	.	.	30	8,04	015
.	.	.	.	.	.	.	.	.	.	.	016
9	26	46	64	36	27	26	15	35	44	3,65	017

Niedersachsen

insgesamt											
60	31	787	394	769	424	211	352	182	39	1,03	001
47	46	286	405	256	115	141	148	256	93	7,67	002
129	216	515	2 091	419	157	345	284	1 712	243	35,16	003
59	228	204	1 330	150	61	255	98	1 054	106	20,90	004
30	262	78	1 115	67	28	230	46	873	38	12,32	005
325	782	1 870	5 336	1 661	785	1 182	928	4 077	519	77,08	006

Erzeugung

59	31	782	394	767	422	211	351	182	36	1,00	007
47	46	274	399	247	111	141	143	250	87	7,46	008
123	214	467	2 050	393	139	336	274	1 681	208	33,20	009
53	224	178	1 323	141	55	253	94	1 050	84	19,37	010
30	262	73	1 111	65	26	226	46	873	33	12,08	011
312	777	1 774	5 276	1 613	753	1 167	908	4 037	448	73,10	012

Sparten

143	371	45	70	44	21	40	25	30	.	.	013
46	68	1 194	3 843	1 171	540	774	652	3 032	160	37,39	014
.	.	192	100	90	70	55	.	.	165	21,24	015
.	.	6	11	4	3	1	.	.	.	.	016
103	335	337	1 252	304	119	297	205	940	115	14,12	017

4 (7) Betriebe mit Anbau von Gartenbau  
4.4 (-) Gartenbaubetriebe und ihre Sparten nach

Lfd Nr.	Vollbeschäftigten- Einheiten  von ... bis unter ... V8E	Und zwar Betriebe							
		Zierpflanzen						Baumschul	
		zusammen		im Freiland		im Gewächshaus		zusammen	
		Betriebe	Fläche	Betriebe	Fläche	Betriebe	Fläche	Betriebe	Baumschulfläche Freiland Gewächs- haus
		Anzahl	ha	Anzahl	ha	Anzahl	ha	Anzahl	ha
		20	21	22	23	24	25	26	27 28

Hessen

Betriebe

001	unter 1	44	4	27	3	38	0,95	26	21	-
002	1 - 2	147	49	85	39	133	9,91	32	49	0,04
003	2 - 5	448	184	320	132	414	52,25	125	192	1,09
004	5 - 10	240	148	180	94	232	54,09	69	156	0,67
005	10 und mehr	91	124	67	85	86	38,78	54	323	1,17
006	Insgesamt	970	509	679	353	903	155,98	306	741	2,98

darunter Betriebe mit:  
Schwerpunkt

007	unter 1	40	4	24	3	34	0,75	.	.	.
008	1 - 2	119	46	73	37	106	8,79	21	34	0,04
009	2 - 5	331	163	240	117	303	45,82	99	176	0,92
010	5 - 10	155	118	113	72	150	45,98	47	138	0,58
011	10 und mehr	66	115	49	80	64	35,01	.	.	.
012	Zusammen	711	445	499	309	657	136,35	231	673	2,64

nach

013	Obstbau	.	.	.	.	.	.	.	.	.
014	Gemüsebau	43	31	20	24	39	7,30	.	.	.
015	Zierpflanzenbau	433	336	333	232	412	103,72	33	46	0,17
016	Baumschulen	.	.	.	.	14	1,41	126	532	1,69
017	Mehrspartenbetriebe*	211	66	134	42	192	23,93	64	87	0,73

Mecklenburg-Vorpommern

Betriebe

001	unter 1	7	1	7	1	6	0,28	.	.	.
002	1 - 2	22	5	18	4	21	0,69	.	.	.
003	2 - 5	78	14	53	10	76	4,69	17	21	0,02
004	5 - 10	42	15	29	10	42	5,13	12	16	0,03
005	10 und mehr	31	51	17	16	31	34,74	20	607	1,12
006	Insgesamt	180	86	124	40	176	45,52	58	659	1,20

darunter Betriebe mit:  
Schwerpunkt

007	unter 1	4	1	4	1	3	0,23	.	.	.
008	1 - 2	13	2	12	2	13	0,48	.	.	.
009	2 - 5	40	10	28	7	38	3,04	9	15	0,01
010	5 - 10	14	9	12	6	14	2,56	8	15	0,03
011	10 und mehr	18	40	12	11	18	28,72	17	550	0,95
012	Zusammen	89	62	68	27	86	35,03	41	592	1,02

nach

013	Obstbau	-	-	-	-	-	-	-	-	-
014	Gemüsebau	.	.	.	.	5	12,13	.	.	.
015	Zierpflanzenbau	42	30	32	12	42	18,40	.	.	.
016	Baumschulen	.	.	.	.	-	-	19	521	0,99
017	Mehrspartenbetriebe*	41	20	32	15	39	4,49	15	49	-

Niedersachsen

Betriebe

001	unter 1	106	16	61	12	82	4,36	189	150	4,35
002	1 - 2	254	56	155	36	232	20,44	181	227	4,00
003	2 - 5	676	302	489	206	630	96,00	335	639	17,42
004	5 - 10	444	335	333	210	435	124,83	269	1 042	17,92
005	10 und mehr	168	308	113	201	161	107,02	186	2 636	43,38
006	Insgesamt	1 648	1 018	1 151	665	1 540	352,65	1 160	4 695	87,06

darunter Betriebe mit:  
Schwerpunkt

007	unter 1	87	14	51	10	63	3,88	178	144	4,29
008	1 - 2	206	51	127	32	189	18,36	160	212	3,94
009	2 - 5	507	266	369	181	472	85,53	274	587	14,07
010	5 - 10	303	291	228	180	297	110,97	201	931	16,90
011	10 und mehr	119	288	76	188	113	99,75	144	2 567	42,97
012	Zusammen	1 222	911	851	592	1 134	318,49	957	4 441	82,18

nach

013	Obstbau	7	2	5	2	.	.	23	23	0,36
014	Gemüsebau	56	20	15	11	.	.	3	2	-
015	Zierpflanzenbau	874	720	658	453	846	267,66	109	52	0,32
016	Baumschulen	39	48	21	47	26	1,30	697	4 040	77,14
017	Mehrspartenbetriebe*	246	121	152	80	210	40,40	125	324	4,35

\*) Einschließlich Betriebe der Sparte Gartenbausämereien.

erzeugnissen 1994 nach Anbauverhältnissen  
Größenklassen der Vollbeschäftigten-Einheiten

mit Anbau von											Lfd Nr.
kulturen								Gartenbausämereien			
Obstgehölze		darunter (Sp.26) mit Anbau im Freiland Ziergehölze		Forstpflanzen				Betriebe	Fläche im		
Betriebe	Fläche	Betriebe	Fläche	Betriebe	Fläche	darunter ausschl. Forstpflanzen Betriebe Fläche			Freiland	Gewächs- haus	
Anzahl	ha	Anzahl	ha	Anzahl	ha	Anzahl	ha	Anzahl	ha		
29	30	31	32	33	34	35	36	37	38	39	

Hessen											
insgesamt											
.	.	29	35	7	14	.	.	4	1	.	001
20	21	105	129	26	42	16	24	3	.	.	002
19	28	.	.	.	.	4	5	6	0	.	003
19	41	48	179	7	104	.	.	6	2	0,91	004
68	91	266	471	56	179	25	32	17	9	1,06	005

Erzeugung											
.	.	19	24	4	2	.	.	4	1	.	007
17	21	83	118	18	38	12	21	.	.	.	008
16	23	.	.	9	18	3	5	3	2	.	009
16	39	32	161	6	103	.	.	3	2	0,01	010
59	85	197	418	40	170	19	29	13	9	0,15	011

Sparten											
.	.	4	4	.	.	.	.	.	.	.	013
.	.	23	30	8	10	.	.	3	0	.	014
35	65	114	318	9	10	8	21	3	0	0,02	015
18	11	56	86	9	10	4	2	7	8	0,13	016

Mecklenburg-Vorpommern											
insgesamt											
.	.	.	.	.	.	.	.	.	.	.	001
6	6	12	7	5	8	.	.	.	.	.	002
8	71	9	13	4	2	.	.	.	.	.	003
17	79	15	266	.	.	.	.	.	.	.	004
		45	297	17	282	7	238	.	.	.	005

Erzeugung											
.	.	7	6	.	.	.	.	.	.	.	007
.	.	6	12	3	2	.	.	.	.	.	008
.	.	12	237	6	271	.	.	.	.	.	009
12	50	32	265	13	277	5	233	.	.	.	010

Sparten											
.	.	.	.	.	.	.	.	.	.	.	013
.	.	5	8	.	.	.	.	.	.	.	014
4	10	16	225	7	271	.	.	.	.	.	015
		11	33	.	.	.	.	.	.	.	016

Niedersachsen											
insgesamt											
9	10	168	119	36	22	16	15	.	.	.	001
18	7	158	187	31	34	15	26	.	.	.	002
48	35	297	538	47	66	23	44	10	3	0,07	003
50	65	244	866	41	112	18	78	4	0	0,02	004
37	65	170	2 027	34	544	11	400	8	13	1,89	005
162	181	1 037	3 736	189	778	83	563	32	19	2,10	006

Erzeugung											
7	10	157	112	34	21	16	15	.	.	.	007
16	7	139	174	26	31	13	24	7	2	0,08	008
40	35	244	502	31	50	16	33	7	3	0,06	009
37	60	180	764	33	107	15	76	.	.	.	010
33	63	129	1 971	24	533	10	398	6	12	1,89	011
133	174	849	3 523	148	743	70	546	24	18	2,04	012

Sparten											
16	17	.	.	.	.	.	.	.	.	.	013
10	3	88	36	27	12	17	8	3	1	0,01	014
83	133	651	3 238	88	669	35	509	8	0	0,07	015
24	21	102	246	29	57	15	25	.	.	.	016

4 (7) Betriebe mit Anbau von Gartenbau  
4.4 (-) Gartenbaubetriebe und ihre Sparten nach

Lfd Nr.	Vollbeschäftigten- Einheiten  von ... bis unter ... VBE Sparten	Insgesamt		Und zwar Betriebe					
		Betriebe	Gärtnere- rische Nutz- fläche ha	Obst					
				zusammen		Baumobst		Strauchbeerenobst	
				Betriebe	Obstfläche	Betriebe	Baumobst- fläche	Betriebe	Strauch- beerenobst- fläche
		Anzahl	ha	Anzahl	ha	Anzahl	ha	Anzahl	ha
		1	2	3	4	5	6	7	8

Nordrhein-Westfalen

001	unter 1	515	745	73	95	50	81	5	2
002	1 - 2	987	2 033	155	307	101	216	25	8
003	2 - 5	2 423	8 594	329	1 515	186	1 109	65	50
004	5 - 10	960	4 702	112	1 077	77	691	35	48
005	10 und mehr	360	4 352	62	1 003	40	504	17	39
006	Insgesamt	5 245	20 426	731	3 998	454	2 602	147	146

darunter Betriebe mit:  
Schwerpunkt

007	unter 1	439	713	73	95	50	81	5	2
008	1 - 2	873	1 975	146	304	97	215	22	7
009	2 - 5	2 076	8 380	312	1 498	176	1 103	65	50
010	5 - 10	754	4 494	107	1 068	74	684	33	48
011	10 und mehr	270	4 178	59	1 002	38	504	16	39
012	Zusammen	4 412	19 740	697	3 968	435	2 587	141	145

nach

013	Obstbau	310	3 074	310	2 936	258	2 153	68	89
014	Gemüsebau	1 145	7 637	137	143	47	49	21	10
015	Zierpflanzenbau	1 856	2 342	22	24	8	8	.	.
016	Baumschulen	347	3 169	16	74	13	72	.	.
017	Mehrspartenbetriebe*	754	3 518	212	791	109	305	47	46

Rheinland-Pfalz

001	unter 1	1 310	919	1 050	781	1 020	763	.	5
002	1 - 2	515	1 001	292	579	278	566	18	15
003	2 - 5	872	4 319	371	2 109	350	2 050	36	.
004	5 - 10	281	2 552	65	606	54	511	.	.
005	10 und mehr	117	2 657	14	164	12	136	.	32
006	Insgesamt	3 095	11 448	1 792	4 239	1 714	4 026	108	.

darunter Betriebe mit:  
Schwerpunkt

007	unter 1	1 296	915	1 047	779	1 017	761	.	5
008	1 - 2	487	985	289	578	276	565	18	15
009	2 - 5	785	4 275	369	2 107	348	2 049	35	.
010	5 - 10	247	2 534	63	602	52	509	.	.
011	10 und mehr	109	2 634	13	153	11	125	.	32
012	Zusammen	2 924	11 343	1 781	4 219	1 704	4 008	106	.

nach

013	Obstbau	1 396	3 643	1 396	3 549	1 371	3 415	65	19
014	Gemüsebau	653	5 357	114	76	87	60	13	2
015	Zierpflanzenbau	392	287	12	9	8	8	3	0
016	Baumschulen	94	766	7	11	7	11	.	11
017	Mehrspartenbetriebe*	389	1 291	252	573	231	513	25	.

Saarland

001	unter 1	49	70	42	63	42	63	.	.
002	1 - 2	36	24	.	.	.	.	.	.
003	2 - 5	98	217	9	55	8	55	.	.
004	5 - 10	42	70	.	.	.	.	.	.
005	10 und mehr	17	161	.	.	.	.	.	.
006	Insgesamt	242	541	59	146	57	146	4	1

darunter Betriebe mit:  
Schwerpunkt

007	unter 1	47	54	41	51	41	50	.	.
008	1 - 2	32	23	.	.	.	.	.	.
009	2 - 5	90	214	9	55	8	55	.	.
010	5 - 10	34	46	.	.	.	.	.	.
011	10 und mehr	15	157	.	.	.	.	.	.
012	Zusammen	218	494	57	115	55	114	4	1

nach

013	Obstbau	51	114	51	112	50	111	4	1
014	Gemüsebau	33	182	.	.	.	.	.	.
015	Zierpflanzenbau	100	31	.	.	.	.	.	.
016	Baumschulen	19	136	.	.	.	.	.	.
017	Mehrspartenbetriebe*	15	31	.	.	.	.	.	.

\*) Einschließlich Betriebe der Sparte Gartenbausämereien.

erzeugnissen 1994 nach Anbauverhältnissen  
Größenklassen der Vollbeschäftigten-Einheiten

mit Anbau von											Lfd Nr.
Gemüse											
Erdbeeren		zusammen		im Freiland				im Gewächshaus			
Betriebe	Erdbeeren- fläche	Betriebe	Gemüse- fläche	Betriebe	im Wechsel mit gärtn. Kulturen		im Wechsel mit landw. Kulturen		Betriebe	Fläche	
Anzahl	ha	Anzahl	ha	Anzahl		ha	Anzahl	ha	Anzahl	ha	
9	10	11	12	13	14	15	16	17	18	19	
Nordrhein-Westfalen											
insgesamt											
24	12	196	416	173	70	117	106	292	68	6,99	001
65	83	441	1 226	392	179	327	233	872	186	26,58	002
197	357	1 055	5 223	977	430	1 467	593	3 650	494	105,52	003
66	338	245	1 977	222	114	728	128	1 219	113	30,10	004
43	460	82	1 188	73	27	196	56	977	33	15,18	005
395	1 250	2 019	10 030	1 837	820	2 835	1 116	7 010	894	184,37	006
Erzeugung											
24	12	187	410	167	67	116	103	287	64	6,75	007
62	82	422	1 218	378	170	324	227	867	176	26,16	008
186	345	1 007	5 177	938	412	1 457	571	3 617	469	102,90	009
64	337	219	1 946	203	99	719	124	1 198	98	29,03	010
42	460	76	1 165	71	27	196	54	954	29	15,00	011
378	1 236	1 911	9 916	1 757	775	2 813	1 079	6 923	836	179,83	012
Sparten											
134	694	50	112	.	.	.	28	68	4	1,49	013
99	85	1 145	7 425	1 103	450	2 242	713	5 050	482	132,33	014
13	16	215	206	155	115	107	52	79	142	20,26	015
3	2	6	1	.	.	.	.	.	4	0,22	016
129	440	495	2 172	448	185	421	286	1 725	204	25,53	017
Rheinland-Pfalz											
insgesamt											
49	14	367	116	362	178	47	189	69	15	0,42	001
27	9	227	322	208	96	87	118	233	48	1,39	002
41	44	399	1 943	367	155	353	236	1 581	124	8,18	003
26	88	143	1 730	127	43	306	94	1 416	49	7,91	004
5	27	61	1 916	58	30	946	35	950	20	19,54	005
148	181	1 197	6 027	1 122	502	1 740	672	4 250	256	37,45	006
Erzeugung											
48	13	364	116	359	177	47	187	69	15	0,42	007
26	9	219	322	205	93	87	118	233	41	1,27	008
40	44	388	1 939	362	151	353	235	1 578	115	7,96	009
25	86	140	1 730	126	42	306	94	1 416	47	7,90	010
5	27	60	1 916	57	29	946	35	950	20	19,54	011
144	179	1 171	6 022	1 109	492	1 738	669	4 246	238	37,09	012
Sparten											
.	.	198	91	196	99	38	104	52	6	0,49	013
29	14	653	5 259	650	272	1 583	415	3 646	122	29,62	014
5	0	97	40	53	42	30	13	6	69	3,88	015
.	.	.	.	.	.	.	.	.	.	.	016
40	49	223	632	210	79	87	137	542	41	3,09	017
Saarland											
insgesamt											
.	.	5	2	5	.	.	.	.	.	.	001
.	.	7	11	7	.	.	7	10	5	0,27	002
.	.	35	131	31	9	17	22	112	24	1,55	003
.	.	7	9	.	.	.	.	.	7	0,14	004
.	.	3	51	.	.	.	3	43	3	0,24	005
.	.	57	205	48	13	26	37	176	39	2,20	006
Erzeugung											
.	.	5	2	5	.	.	.	.	.	.	007
.	.	6	10	6	.	.	6	10	4	0,27	008
.	.	35	131	31	9	17	22	112	24	1,55	009
.	.	5	9	.	.	.	.	.	5	0,07	010
.	.	3	51	.	.	.	3	43	3	0,24	011
.	.	54	204	47	13	26	36	176	36	2,13	012
Sparten											
.	.	3	2	3	3	2	.	.	.	.	013
.	.	33	181	33	4	20	30	159	23	1,54	014
.	.	10	0	3	3	0	.	.	.	.	015
.	.	.	.	.	.	.	.	.	.	.	016
.	.	8	21	8	3	4	.	.	4	0,30	017

4 (7) Betriebe mit Anbau von Gartenbau  
4.4 (-) Gartenbaubetriebe und ihre Sparten nach

Lfd Nr.	Vollbeschäftigten- Einheiten  von ... bis  unter ... VBE	Und zwar Betriebe								
		Zierpflanzen						Baumschul		
		zusammen		im Freiland		im Gewächshaus		zusammen		
		Betriebe	Fläche	Betriebe	Fläche	Betriebe	Fläche	Betriebe	Baumschulfläche Freiland    Gewächs- haus	
		Anzahl	ha	Anzahl	ha	Anzahl	ha	Anzahl	ha	
		20	21	22	23	24	25	26	27    28	
Nordrhein-Westfalen										
Betriebe										
001	unter 1	268	126	148	77	247	48,71	92	105	1,68
002	1 - 2	524	251	295	162	497	89,55	154	249	2,15
003	2 - 5	1 481	1 018	948	670	1 409	348,54	310	835	5,89
004	5 - 10	667	757	439	491	652	266,60	197	875	9,36
005	10 und mehr	189	332	101	209	182	123,40	145	1 792	7,05
006	Insgesamt	3 129	2 485	1 931	1 608	2 987	876,81	898	3 855	26,13
darunter Betriebe mit: Schwerpunkt										
007	unter 1	205	115	118	70	191	44,37	72	91	1,67
008	1 - 2	434	222	245	139	414	83,12	124	233	2,00
009	2 - 5	1 204	959	780	633	1 145	325,60	217	748	5,31
010	5 - 10	496	704	331	459	487	245,46	121	764	8,17
011	10 und mehr	123	314	71	200	118	113,98	93	1 661	6,10
012	Zusammen	2 462	2 314	1 545	1 501	2 355	812,53	627	3 497	23,26
nach										
013	Obstbau	8	3	7	3	.	.	9	22	-
014	Gemüsebau	158	69	48	44	131	24,98	6	10	-
015	Zierpflanzenbau	1 854	2 046	1 265	1 330	1 829	715,42	105	46	1,25
016	Baumschulen	29	17	15	14	.	.	347	3 053	19,90
017	Mehrspartenbetriebe*	413	179	210	110	373	68,62	160	366	2,11
Rheinland-Pfalz										
Betriebe										
001	unter 1	38	7	22	7	25	0,74	25	14	0,06
002	1 - 2	129	46	83	38	115	7,96	28	30	0,12
003	2 - 5	320	114	231	79	307	35,02	64	148	1,51
004	5 - 10	124	64	83	37	121	27,55	49	149	0,64
005	10 und mehr	36	50	16	20	36	29,96	28	523	0,67
006	Insgesamt	647	283	435	181	604	101,24	194	864	3,00
darunter Betriebe mit: Schwerpunkt										
007	unter 1	29	7	17	6	17	0,58	21	14	0,06
008	1 - 2	107	45	70	37	94	7,16	23	17	0,08
009	2 - 5	246	104	178	73	235	31,47	43	121	1,44
010	5 - 10	93	58	64	33	91	25,28	41	143	0,63
011	10 und mehr	31	48	14	20	31	28,21	24	513	0,62
012	Zusammen	506	262	343	169	468	92,70	152	807	2,83
nach										
013	Obstbau	4	1	.	.	12	4,96	.	.	.
014	Gemüsebau	16	7	6	2	12	4,96	.	.	.
015	Zierpflanzenbau	392	223	276	142	374	80,16	26	13	0,05
016	Baumschulen	5	1	.	.	.	.	94	750	2,63
017	Mehrspartenbetriebe*	89	30	56	23	76	7,13	25	41	0,15
Saarland										
Betriebe										
001	unter 1	4	1	-	-	4	0,57	.	.	.
002	1 - 2	25	2	12	1	24	1,41	5	1	0,01
003	2 - 5	66	18	24	7	66	10,92	15	12	0,37
004	5 - 10	38	11	23	3	36	7,92	12	30	0,12
005	10 und mehr	10	6	5	2	9	3,75	.	.	.
006	Insgesamt	143	38	64	13	139	24,57	45	150	0,86
darunter Betriebe mit: Schwerpunkt										
007	unter 1	4	1	-	-	4	0,57	-	-	-
008	1 - 2	21	2	11	1	20	1,24	5	1	0,01
009	2 - 5	59	16	21	6	59	9,49	14	11	0,34
010	5 - 10	31	10	18	3	30	7,40	9	27	0,12
011	10 und mehr	8	3	4	2	7	0,95	9	103	0,34
012	Zusammen	123	31	54	12	120	19,65	37	142	0,80
nach										
013	Obstbau	.	.	-	-	.	.	-	-	-
014	Gemüsebau	10	1	.	.	10	0,55	-	-	-
015	Zierpflanzenbau	100	27	48	10	100	16,86	13	3	0,01
016	Baumschulen	.	.	.	.	4	0,11	19	135	0,75
017	Mehrspartenbetriebe*	7	4	.	.	.	.	5	4	0,04

\* ) Einschließlich Betriebe der Sparte Gartenbausämereien.

erzeugnissen 1994 nach Anbauverhältnissen  
Größenklassen der Vollbeschäftigten-Einheiten

mit Anbau von											Lfd Nr.
kulturen								Gartenbausämereien			
Obstgehölze		darunter (Sp.26) mit Anbau im Freiland Ziergehölze		Forstpflanzen				Betriebe	Fläche im		
Betriebe	Fläche	Betriebe	Fläche	Betriebe	Fläche	darunter ausschl. Forstpflanzen Betriebe Fläche			Freiland	Gewächs- haus	
Anzahl	ha	Anzahl	ha	Anzahl	ha	Anzahl	ha	Anzahl	ha		
29	30	31	32	33	34	35	36	37	38	39	
Nordrhein-Westfalen											
insgesamt											
8	5	75	87	22	13	13	11	.	.	.	001
22	32	123	152	28	65	17	59	.	.	.	002
43	40	242	459	69	336	49	300	13	8	0,15	003
36	48	174	724	35	103	17	70	7	0	0,66	004
35	209	130	1 370	30	212	11	100	4	28	-	005
144	334	744	2 792	184	729	107	539	32	37	0,89	006
Erzeugung											
6	5	58	74	19	12	10	9	.	.	.	007
18	31	98	138	24	64	16	58	5	1	0,01	008
36	39	167	390	51	320	35	286	9	8	0,12	009
25	46	107	624	20	94	11	69	7	0	0,66	010
30	206	84	1 257	19	198	6	95	.	.	.	011
115	327	514	2 483	133	687	78	517	26	37	0,85	012
Sparten											
4	1	-	-	.	.	.	.	.	.	.	013
-	-	4	10	.	.	.	.	.	.	.	014
5	0	85	35	22	10	17	8	10	15	0,47	015
79	295	306	2 213	61	546	28	421	.	.	.	016
27	30	119	225	43	110	26	67	12	18	0,27	017
Rheinland-Pfalz											
insgesamt											
4	1	18	8	7	6	5	2	.	.	.	001
9	3	24	21	6	6	.	.	3	7	-	002
25	34	55	99	15	15	.	.	5	0	0,10	003
11	25	45	83	10	41	3	8	.	.	.	004
10	32	25	232	9	259	3	104	.	.	.	005
59	95	167	442	47	326	18	121	13	15	0,10	006
Erzeugung											
3	1	14	7	7	6	5	2	.	.	.	007
6	2	19	10	5	5	.	.	.	.	.	008
19	31	38	82	9	8	.	.	4	0	0,09	009
9	25	37	77	10	41	3	8	.	.	.	010
9	32	21	222	9	259	3	104	.	.	.	011
46	91	129	397	40	318	15	119	11	15	0,09	012
Sparten											
-	-	-	-	.	.	.	.	.	.	.	013
-	-	-	-	.	.	.	.	.	.	.	014
34	78	86	371	26	300	8	116	.	.	.	015
8	12	21	15	4	14	-	-	6	15	0,08	017
Saarland											
insgesamt											
.	.	-	-	-	-	.	.	.	.	.	001
.	.	4	1	.	.	.	.	.	.	.	002
.	.	12	7	4	1	.	.	.	.	.	003
6	9	11	22	.	.	.	.	.	.	.	004
22	23	38	98	12	29	.	.	.	.	.	005
Erzeugung											
-	-	-	-	-	-	.	.	.	.	.	007
.	.	4	1	-	-	.	.	.	.	.	008
.	.	11	6	.	.	.	.	.	.	.	009
6	5	8	21	3	.	.	.	.	.	.	010
5	9	9	68	3	25	.	.	.	.	.	011
18	19	32	96	8	27	.	.	.	.	.	012
Sparten											
-	-	-	-	-	-	.	.	.	.	.	013
-	-	-	-	-	-	.	.	.	.	.	014
.	.	10	2	.	.	.	.	.	.	.	015
.	.	18	92	4	25	.	.	.	.	.	016
3	1	4	2	.	.	.	.	.	.	.	017

4 (7) Betriebe mit Anbau von Gartenbau  
4.4 (-) Gartenbaubetriebe und ihre Sparten nach

Lfd Nr.	Vollbeschäftigten- Einheiten  von ... bis unter ... VBE  Sparten	Insgesamt		Und zwar Betriebe					
		Betriebe	Gärtnere- rische Nutz- fläche  ha	Obst					
				zusammen		Baumobst		Strauchbeerenobst	
				Betriebe	Obstfläche	Betriebe	Baumobst- fläche	Betriebe	Strauch- beerenobst- fläche
		Anzahl	ha	Anzahl	ha	Anzahl	ha	Anzahl	ha
		1	2	3	4	5	6	7	8
Sachsen									
Betriebe									
001	unter 1	25	25	9	12	6	11	.	8
002	1 - 2	146	126	32	32	23	19	10	3
003	2 - 5	650	819	98	242	66	226	12	3
004	5 - 10	267	989	33	515	25	383	.	112
005	10 und mehr	108	5 374	31	4 264	26	3 540	6	158
006	Insgesamt	1 196	7 333	203	5 065	146	4 180	33	158
darunter Betriebe mit: Schwerpunkt									
007	unter 1	23	25	9	12	6	11	.	8
008	1 - 2	117	117	27	30	19	18	6	3
009	2 - 5	506	746	82	226	55	213	10	3
010	5 - 10	204	947	28	504	22	381	.	112
011	10 und mehr	80	5 273	28	4 258	26	3 540	6	157
012	Zusammen	930	7 108	174	5 030	127	4 164	27	157
nach									
013	Obstbau	58	4 905	58	4 895	50	4 053	11	149
014	Gemüsebau	124	970	12	9	.	.	.	.
015	Zierpflanzenbau	443	307	35	6	21	5	4	0
016	Baumschulen	59	560	5	3	.	.	.	.
017	Mehrspartenbetriebe*	246	366	64	117	47	97	.	.
Sachsen-Anhalt									
Betriebe									
001	unter 1	54	77	29	54	26	44	4	1
002	1 - 2	82	148	28	88	24	87	.	0
003	2 - 5	225	503	52	248	37	243	7	0
004	5 - 10	94	894	17	469	11	440	.	.
005	10 und mehr	48	3 907	16	2 412	13	2 376	.	.
006	Insgesamt	503	5 528	142	3 271	111	3 190	16	29
darunter Betriebe mit: Schwerpunkt									
007	unter 1	44	72	26	54	24	43	3	1
008	1 - 2	68	139	25	83	21	82	.	0
009	2 - 5	143	457	42	236	31	232	6	.
010	5 - 10	56	761	14	371	8	341	.	.
011	10 und mehr	31	3 686	12	2 384	12	2 348	.	.
012	Zusammen	342	5 116	119	3 128	96	3 047	14	28
nach									
013	Obstbau	68	2 777	68	2 638	65	2 600	.	.
014	Gemüsebau	60	940	10	4	5	3	.	.
015	Zierpflanzenbau	82	104	9	10	4	4	.	.
016	Baumschulen	34	369	4	4	3	4	.	.
017	Mehrspartenbetriebe*	98	925	28	472	19	436	4	25
Schleswig-Holstein									
Betriebe									
001	unter 1	139	222	48	73	43	63	5	5
002	1 - 2	237	659	48	174	31	154	6	4
003	2 - 5	620	3 488	82	411	48	325	25	16
004	5 - 10	244	1 997	26	368	16	237	14	28
005	10 und mehr	181	3 239	20	389	3	53	5	6
006	Insgesamt	1 421	9 605	224	1 416	141	832	55	60
darunter Betriebe mit: Schwerpunkt									
007	unter 1	130	213	47	72	42	61	5	5
008	1 - 2	215	637	47	174	31	154	6	4
009	2 - 5	538	3 395	77	405	44	320	23	16
010	5 - 10	197	1 949	23	366	15	237	13	28
011	10 und mehr	141	3 064	19	388	3	53	5	6
012	Zusammen	1 221	9 258	213	1 405	135	825	52	59
nach									
013	Obstbau	126	1 162	126	1 150	104	716	19	33
014	Gemüsebau	201	2 383	19	29	5	3	7	0
015	Zierpflanzenbau	260	254	8	3	.	.	.	.
016	Baumschulen	437	4 090	9	8	.	.	.	.
017	Mehrspartenbetriebe*	197	1 360	51	215	21	101	19	23

\*) Einschließlich Betriebe der Sparte Gartenbausämereien.



erzeugnissen 1994 nach Anbauverhältnissen  
Größenklassen der Vollbeschäftigten-Einheiten

mit Anbau von											Lfd Nr.
		Gemüse									
Erdbeeren		zusammen		im Freiland					im Gewächshaus		
Betriebe	Erdbeeren- fläche	Betriebe	Gemüse- fläche	Betriebe	im Wechsel mit gärtn. Kulturen		im Wechsel mit landw. Kulturen		Betriebe	Fläche	
					Betriebe	Fläche	Betriebe	Fläche			
Anzahl	ha	Anzahl	ha	Anzahl		ha	Anzahl	ha	Anzahl	ha	
9	10	11	12	13	14	15	16	17	18	19	

Sachsen

insgesamt		sachsen									
4	1	13	2	8	7	1	.	.	12	0,20	001
16	4	94	57	73	63	15	17	38	68	4,19	002
52	13	459	297	325	292	136	55	129	412	32,11	003
18	98	160	253	107	91	125	26	106	146	22,81	004
19	612	47	624	34	21	247	.	.	35	25,24	005
109	727	773	1 234	547	474	524	112	625	673	84,55	006

Erzeugung

4	1	11	2	7	6	1	.	.	10	0,17	007
15	4	81	54	64	58	15	11	36	58	3,76	008
43	10	364	276	266	240	127	46	121	332	27,84	009
14	88	122	243	85	73	121	21	102	114	20,25	010
16	606	33	598	27	16	246	.	.	24	23,29	011
92	709	611	1 174	449	393	510	90	589	538	75,31	012

Sparten

29	693	.	.	.	.	.	4	5	.	.	013
8	3	124	953	115	98	390	25	528	111	35,06	014
22	1	267	78	155	137	41	29	17	236	19,49	015
-	-	.	.	.	.	.	-	-	.	.	016
33	12	208	137	168	151	77	32	39	188	20,72	017

Sachsen-Anhalt

insgesamt											
5	10	28	14	22	18	10	7	4	11	0,32	001
6	0	42	17	32	28	10	6	6	32	0,87	002
29	4	148	130	115	94	82	30	41	114	7,62	003
8	28	46	211	29	21	47	11	159	42	5,17	004
6	10	23	1 102	19	12	428	9	668	15	5,55	005
54	53	287	1 474	217	173	578	63	877	214	19,53	006

Erzeugung

3	10	21	13	17	14	9	6	3	7	0,27	007
5	0	34	16	26	23	10	4	6	24	0,60	008
24	4	102	115	82	66	76	23	33	76	6,17	009
7	28	27	204	18	13	41	8	159	24	4,09	010
3	10	12	937	12	5	297	7	640	5	0,49	011
42	52	196	1 285	155	121	433	48	840	136	11,62	012

Sparten

7	35	.	.	.	.	.	22	548	27	4,12	013
8	5	49	931	28	27	379	8	.	43	3,00	015
19	11	77	204	61	50	46	20	154	61	4,07	017

Schleswig-Holstein

insgesamt											
5	6	29	49	25	7	11	18	38	8	0,14	001
17	16	70	237	64	22	42	44	193	30	2,30	002
41	70	241	1 948	222	63	246	165	1 697	94	5,87	003
15	103	40	654	30	15	95	16	555	25	3,39	004
18	330	31	417	24	9	133	16	280	20	4,36	005
96	523	411	3 305	365	116	526	259	2 763	177	16,06	006

Erzeugung

5	6	28	49	25	7	11	18	38	7	0,12	007
16	16	66	226	61	22	42	41	181	28	5,24	008
40	69	221	1 931	207	55	244	156	1 682	79	2,24	009
13	102	36	650	26	11	91	16	555	22	2,88	010
17	328	28	417	24	9	133	16	280	17	4,22	011
91	521	379	3 272	343	104	521	247	2 736	153	14,70	012

Sparten

33	402	.	.	.	3	6	.	.	.	.	013
16	26	201	2 351	193	60	471	138	1 871	78	8,55	014
.	.	37	26	25	20	16	5	7	29	2,51	015
35	92	131	886	118	21	28	100	855	41	3,53	017

## 4.4 (-) Gartenbaubetriebe und ihre Sparten nach

Lfd Nr.	Vollbeschäftigten- Einheiten  von ... bis unter ... VBE	Und zwar Betriebe							
		Zierpflanzen						Baumschul	
		zusammen		im Freiland		im Gewächshaus		zusammen	
		Betriebe	Fläche	Betriebe	Fläche	Betriebe	Fläche	Betriebe	Baumschulfläche Freiland Gewächshaus
		Anzahl	ha	Anzahl	ha	Anzahl	ha	Anzahl	ha
		20	21	22	23	24	25	26	27 28

## Sachsen

## Betriebe

001	unter 1	17	1	11	1	14	0,17	8	10	0,03
002	1 - 2	107	18	66	13	97	5,05	32	19	0,16
003	2 - 5	567	134	426	88	550	46,11	126	148	0,96
004	5 - 10	226	86	165	47	220	38,85	69	142	1,28
005	10 und mehr	62	91	34	39	59	52,45	28	398	1,21
006	Insgesamt	979	330	702	187	940	142,63	263	716	3,64

darunter Betriebe mit:  
Schwerpunkt

007	unter 1	15	1	10	1	12	0,15	8	10	0,03
008	1 - 2	82	15	52	11	73	4,13	25	18	0,11
009	2 - 5	435	112	333	73	420	38,70	92	134	0,46
010	5 - 10	168	73	126	39	164	33,88	55	134	1,22
011	10 und mehr	39	74	19	33	37	41,11	16	346	1,04
012	Zusammen	739	275	540	157	706	117,96	196	642	2,86

## nach

013	Obstbau	.	.	.	.	.	.	.	.	.
014	Gemüsebau	58	13	18	3	54	9,99	.	.	.
015	Zierpflanzenbau	443	215	361	131	430	83,93	63	12	0,19
016	Baumschulen	.	.	.	.	.	.	59	554	1,81
017	Mehrspartenbetriebe*	228	46	155	22	217	23,96	69	73	0,86

## Sachsen-Anhalt

## Betriebe

001	unter 1	15	2	8	1	11	0,30	6	6	-
002	1 - 2	44	8	30	6	43	1,82	16	33	0,07
003	2 - 5	162	50	119	38	153	12,00	46	74	0,31
004	5 - 10	69	34	57	24	66	9,88	28	121	0,43
005	10 und mehr	25	44	18	28	25	15,89	13	204	0,59
006	Insgesamt	315	138	232	98	298	39,89	109	439	1,40

darunter Betriebe mit:  
Schwerpunkt

007	unter 1	8	1	4	1	5	0,17	4	4	-
008	1 - 2	33	7	24	6	32	1,50	13	31	0,07
009	2 - 5	92	38	70	30	89	8,72	27	106	0,28
010	5 - 10	37	22	30	15	35	7,19	14	68	0,41
011	10 und mehr	9	35	7	24	9	11,50	8	184	0,43
012	Zusammen	179	104	135	75	170	29,08	66	393	1,19

## nach

013	Obstbau	.	.	.	.	.	.	.	.	.
014	Gemüsebau	11	2	5	1	10	0,65	.	.	.
015	Zierpflanzenbau	82	77	69	55	80	22,70	.	.	.
016	Baumschulen	.	.	.	.	.	.	34	364	0,95
017	Mehrspartenbetriebe*	78	23	57	18	74	5,30	22	24	0,05

## Schleswig-Holstein

## Betriebe

001	unter 1	28	10	18	9	17	0,70	58	90	0,42
002	1 - 2	71	26	45	21	59	4,30	96	220	0,87
003	2 - 5	218	87	151	64	204	22,96	224	1 036	4,60
004	5 - 10	108	71	70	43	104	28,59	128	899	4,40
005	10 und mehr	70	94	47	56	67	38,05	103	2 300	17,74
006	Insgesamt	495	287	331	193	451	94,60	609	4 544	28,03

darunter Betriebe mit:  
Schwerpunkt

007	unter 1	24	9	16	9	13	0,58	52	82	0,39
008	1 - 2	56	23	38	19	46	3,86	89	213	0,87
009	2 - 5	162	73	111	53	151	19,64	196	982	4,49
010	5 - 10	76	64	51	40	72	24,91	105	863	4,32
011	10 und mehr	47	88	30	53	44	34,98	80	2 135	15,97
012	Zusammen	365	257	246	173	326	83,96	522	4 276	26,04

## nach

013	Obstbau	3	1	3	1	.	.	.	.	.
014	Gemüsebau	22	5	.	.	.	.	.	.	.
015	Zierpflanzenbau	260	212	183	141	241	71,47	31	22	0,15
016	Baumschulen	17	16	10	15	10	1,51	437	4 038	25,12
017	Mehrspartenbetriebe*	63	24	.	.	55	8,74	50	214	0,77

\*) Einschließlich Betriebe der Sparte Gartenbausämereien.

erzeugnissen 1994 nach Anbauverhältnissen  
Größenklassen der Vollbeschäftigten-Einheiten

mit Anbau von											Lfd Nr.
kulturen								Gartenbausämereien			
Obstgehölze		darunter (Sp.26) mit Anbau im Freiland Ziergehölze		Forstpflanzen				Betriebe	Fläche im		
Betriebe	Fläche	Betriebe	Fläche	Betriebe	Fläche	darunter ausschl. Forstpflanzen			Freiland	Gewächs- haus	
						Betriebe	Fläche				
Anzahl	ha	Anzahl	ha	Anzahl	ha	Anzahl	ha	Anzahl	ha		
29	30	31	32	33	34	35	36	37	38	39	
Sachsen											
insgesamt											
.	.	6	7	.	.	.	.	-	-	-	001
7	3	25	11	9	4	.	.	-	-	-	002
18	7	84	121	49	21	35	16	8	0	0,05	003
9	22	56	86	24	34	11	9	5	-	0,07	004
.	.	25	302	.	.	.	.	3	-	1,06	005
44	113	196	527	89	76	53	29	16	0	1,19	006
Erzeugung											
.	.	6	7	4	2	.	.	-	-	-	007
.	.	19	11	.	.	4	2	-	-	-	008
15	6	59	110	36	18	27	14	8	0	0,05	009
.	.	44	85	21	28	.	.	4	-	0,06	010
9	80	14	252	.	.	.	.	3	-	1,06	011
41	112	142	464	70	66	42	21	15	0	1,18	012
Sparten											
.	.	.	.	.	.	.	.	-	-	-	013
.	.	.	.	.	.	.	.	-	-	-	014
28	105	54	396	26	4	18	2	5	0	0,52	015
9	2	48	61	25	9	19	7	10	0	0,66	017
Sachsen-Anhalt											
insgesamt											
3	3	.	.	.	.	-	-	.	.	.	001
5	5	.	.	.	.	.	.	.	.	.	002
9	22	39	42	15	11	.	.	.	.	.	003
4	16	25	91	5	14	3	8	4	57	0,35	004
6	63	12	120	.	.	-	-	.	.	.	005
27	109	94	282	27	48	10	15	11	203	2,54	006
Erzeugung											
.	.	.	.	-	-	-	-	.	.	.	007
4	5	.	.	4	2	.	.	.	.	.	008
7	20	23	38	.	.	3	7	.	.	.	009
3	16	12	84	.	.	.	.	4	57	0,35	010
.	.	7	111	.	.	-	-	.	.	.	011
20	99	55	259	15	35	7	14	11	203	2,54	012
Sparten											
-	-	.	.	-	-	-	-	-	-	-	013
-	-	.	.	.	.	.	.	.	.	.	014
.	.	31	234	.	.	.	.	.	.	.	015
.	.	17	21	5	1	3	0	8	201	2,24	017
Schleswig-Holstein											
insgesamt											
-	-	48	72	13	17	10	15	-	-	-	001
7	4	80	148	36	67	15	30	3	1	-	002
28	37	184	676	82	323	95	220	.	.	.	003
25	28	107	555	45	316	19	149	.	.	.	004
18	60	89	1 216	42	1 024	12	536	3	20	0,10	005
78	129	508	2 668	218	1 748	91	949	9	22	0,18	006
Erzeugung											
-	-	43	66	11	16	9	14	-	-	-	007
6	4	74	146	32	64	14	27	.	.	.	008
27	36	158	629	74	317	33	218	-	-	-	009
20	27	86	526	40	311	17	148	.	.	.	010
16	60	68	1 096	36	979	10	496	3	20	0,10	011
69	127	429	2 462	193	1 686	83	903	6	20	0,15	012
Sparten											
3	2	.	.	-	-	-	-	-	-	-	013
-	-	.	.	-	-	-	-	-	-	-	014
4	3	.	.	8	8	.	.	.	.	.	015
58	116	361	2 272	172	1 649	72	889	.	.	.	016
4	6	42	178	13	29	.	.	3	20	0,05	017

4 (7) Betriebe mit Anbau von Gartenbau  
4.4 (-) Gartenbaubetriebe und ihre Sparten nach

Lfd Nr.	Vollbeschäftigten- Einheiten  von ... bis unter ... VBE Sparten	Insgesamt		Und zwar Betriebe					
		Betriebe	Gärtnere- rische Nutz- fläche	Obst					
				zusammen		Baumobst		Strauchbeerenobst	
				Betriebe	Obstfläche	Betriebe	Baumobst- fläche	Betriebe	Strauch- beerenobst- fläche
		Anzahl	ha	Anzahl	ha	Anzahl	ha	Anzahl	ha
		1	2	3	4	5	6	7	8

Thüringen

Betriebe

001	unter	1	46	67	.	.	.	.	.
002	1 -	2	98	78	.	.	.	5	0
003	2 -	5	240	543	34	414	18	411	.
004	5 -	10	87	1 238	13	987	10	983	-
005	10 und mehr		49	2 385	10	1 542	7	1 447	.
006	Insgesamt		520	4 310	89	3 005	59	2 898	14 35

darunter Betriebe mit:  
S c h w e r p u n k t

007	unter	1	44	67	.	.	.	.	0
008	1 -	2	79	67	.	.	.	4	.
009	2 -	5	159	503	27	413	15	410	.
010	5 -	10	57	1 195	11	987	8	993	-
011	10 und mehr		29	2 188	7	1 531	6	1 447	.
012	Zusammen		368	4 020	73	2 990	50	2 896	13 35

nach

013	Obstbau		29	2 316	29	2 309	26	2 241	.
014	Gemüsebau		28	574	.	.	.	.	.
015	Zierpflanzenbau		173	124	14	2	.	.	.
016	Baumschulen		29	219	.	.	.	.	.
017	Mehrspartenbetriebe*		109	785	26	676	.	.	8 0

Stadtstaaten insgesamt

Betriebe

001	unter	1	168	136	91	100	67	97	6 1
002	1 -	2	287	469	.	.	.	.	6 1
003	2 -	5	707	1 823	129	999	95	993	.
004	5 -	10	110	222	4	55	.	.	.
005	10 und mehr		47	459	.	.	.	.	.
006	Insgesamt		1 319	3 109	327	1 487	224	1 466	21 3

darunter Betriebe mit:  
S c h w e r p u n k t

007	unter	1	161	127	89	95	65	92	5 1
008	1 -	2	276	465	98	324	55	318	5 1
009	2 -	5	681	1 808	127	997	94	991	.
010	5 -	10	91	207	.	.	.	.	.
011	10 und mehr		34	384	.	.	.	.	.
012	Zusammen		1 243	2 990	320	1 478	218	1 457	19 3

nach

013	Obstbau		209	1 449	209	1 446	203	1 441	9 2
014	Gemüsebau		267	679	13	8	4	3	0
015	Zierpflanzenbau		634	534	55	6	.	.	-
016	Baumschulen		18	202	.	.	.	.	-
017	Mehrspartenbetriebe*		115	126	.	.	.	.	7 0

\*) Einschließlich Betriebe der Sparte Gartenbausämereien.

erzeugnissen 1994 nach Anbauverhältnissen  
Größenklassen der Vollbeschäftigten-Einheiten

mit Anbau von											Lfd. Nr.
Gemüse											
Erdbeeren		zusammen		im Freiland					im Gewächshaus		
Betriebe	Erdbeeren- fläche	Betriebe	Gemüse- fläche	Betriebe	im Wechsel mit gärtn. Kulturen		im Wechsel mit landw. Kulturen		Betriebe	Fläche	
Anzahl	ha	Anzahl	ha	Anzahl	Betriebe	Fläche	Betriebe	Fläche	Anzahl	ha	
9	10	11	12	13	14	15	16	17	18	19	

Thüringen

insgesamt											
5	2	25	5	18	9	2	10	3	19	0,54	001
.	.	67	23	43	33	12	15	10	54	1,82	002
18	3	176	47	102	87	12	25	23	158	12,08	003
.	.	53	157	24	18	12	9	138	47	6,85	004
6	61	21	584	10	8	435	3	132	18	16,29	005
39	72	342	815	197	155	473	62	305	296	37,58	006

Erzeugung											
5	2	23	5	17	.	.	.	.	17	0,48	007
5	1	57	22	38	28	11	14	9	45	1,50	008
.	.	121	34	74	63	9	19	15	108	10,03	009
.	.	33	154	17	11	11	8	138	28	4,89	010
4	50	9	429	3	.	.	.	.	7	12,17	011
30	59	243	643	149	112	440	52	174	205	29,06	012

Sparten											
6	34	.	.	5	.	.	4	7	.	.	013
.	.	28	556	24	.	.	12	115	17	14,03	014
.	.	114	16	59	53	5	9	2	104	8,73	015
15	23	94	65	61	43	8	27	51	81	6,24	017

Stadtstaaten insgesamt

insgesamt											
25	2	46	17	38	.	.	.	.	29	2,09	001
47	6	133	84	112	104	65	10	10	82	8,84	002
39	5	336	521	292	270	405	28	64	289	51,87	003
.	.	26	70	.	.	.	.	.	21	5,66	004
.	.	9	170	.	.	.	5	160	7	9,80	005
.	.	550	862	464	426	533	48	251	428	78,25	006

Erzeugung											
25	2	46	17	38	36	14	3	1	29	2,09	007
46	6	130	83	110	103	65	9	10	80	8,81	008
38	5	330	520	288	226	404	28	64	284	51,56	009
.	.	22	61	.	.	.	.	.	18	5,35	010
.	.	7	162	.	.	.	.	.	5	2,88	011
.	.	535	843	456	421	532	45	241	416	70,68	012

Sparten											
12	3	5	3	5	3	1	.	.	-	-	013
11	6	267	663	255	236	398	24	229	224	35,48	014
53	5	170	103	115	109	73	9	3	128	26,73	015
-	-	-	-	-	-	-	-	-	-	-	016
36	4	93	75	81	73	59	.	.	64	8,48	017

4 (7) Betriebe mit Anbau von Gartenbau  
4.4 (-) Gartenbaubetriebe und ihre Sparten nach

Lfd Nr.	Vollbeschäftigten- Einheiten  von ... bis unter ... VBE	Und zwar Betriebe								
		Zierpflanzen						Baumschul		
		zusammen		im Freiland		im Gewächshaus		zusammen		
		Betriebe	Fläche	Betriebe	Fläche	Betriebe	Fläche	Betriebe	Baumschulfläche Freiland	Gewächshaus
		Anzahl	ha	Anzahl	ha	Anzahl	ha	Anzahl	ha	
		20	21	22	23	24	25	26	27	28

Thüringen

Betriebe

001	unter 1	24	4	15	3	21	0,80	.	.	.
002	1 - 2	78	10	45	6	73	3,77	.	.	.
003	2 - 5	218	45	160	30	207	15,25	50	37	0,12
004	5 - 10	70	24	53	10	69	14,15	16	66	0,08
005	10 und mehr	31	54	13	18	30	36,82	13	179	0,48
006	Insgesamt	421	138	286	67	400	70,79	111	318	0,71

darunter Betriebe mit:  
Schwerpunkt

007	unter 1	22	4	15	3	19	0,74	.	.	.
008	1 - 2	63	8	38	5	60	3,39	.	.	.
009	2 - 5	142	35	107	23	136	11,79	32	20	0,10
010	5 - 10	42	17	30	7	42	9,87	10	39	0,05
011	10 und mehr	14	38	3	9	14	28,84	10	167	0,48
012	Zusammen	283	102	193	47	271	54,62	76	255	0,66

nach

013	Obstbau	.	.	.	.	.	.	-	-	-
014	Gemüsebau	.	.	.	.	.	.	.	.	.
015	Zierpflanzenbau	173	81	129	38	168	42,93	.	.	.
016	Baumschulen	4	2	.	.	4	0,16	29	214	0,54
017	Mehrspartenbetriebe*	95	16	59	8	88	8,59	26	22	0,09

Stadtstaaten insgesamt

Betriebe

001	unter 1	88	16	65	12	60	3,83	.	.	.
002	1 - 2	179	54	130	38	149	16,37	15	8	.
003	2 - 5	536	303	315	181	516	121,76	16	35	0,07
004	5 - 10	99	84	68	41	98	43,25	10	14	-
005	10 und mehr	35	65	22	20	35	45,30	.	.	.
006	Insgesamt	937	522	600	291	858	230,51	56	278	0,45

darunter Betriebe mit:  
Schwerpunkt

007	unter 1	84	16	64	12	57	3,64	.	.	.
008	1 - 2	171	53	124	37	141	16,23	12	7	.
009	2 - 5	514	296	301	176	497	120,45	10	29	0,07
010	5 - 10	81	80	54	38	80	41,18	5	13	-
011	10 und mehr	24	47	15	16	24	30,60	.	.	.
012	Zusammen	874	492	558	280	799	212,09	38	217	0,37

nach

013	Obstbau	.	.	.	.	-	-	-	-	-
014	Gemüsebau	145	23	20	3	135	19,95	-	-	-
015	Zierpflanzenbau	626	443	483	264	585	178,67	15	3	0,02
016	Baumschulen	.	.	.	.	.	.	18	196	0,34
017	Mehrspartenbetriebe*	98	23	50	10	.	.	5	17	0,02

\* ) Einschließlich Betriebe der Sparte Gartenbausämereien.

erzeugnissen 1994 nach Anbauverhältnissen  
Größenklassen der Vollbeschäftigten-Einheiten

mit Anbau von											Lfd. Nr.
kulturen								Gartenbausämereien			
Obstgehölze		darunter (Sp.26) mit Anbau im Freiland				Betriebe		Fläche im			
Ziergehölze		Forstpflanzen						Freiland			
Betriebe	Fläche	Betriebe	Fläche	Betriebe	Fläche			darunter ausschl. Forstpflanzen Betriebe	Fläche	Gewächs- haus	
Anzahl	ha	Anzahl	ha	Anzahl	ha	Anzahl	ha	Anzahl	ha		
29	30	31	32	33	34	35	36	37	38	39	

Thüringen

insgesamt											
.	.	6	7	4	5	.	.	.	.	.	001
5	3	15	14	9	5	7	4	5	5	0,00	002
12	8	41	26	13	2	8	1	4	1	0,01	003
.	.	12	41	3	20	.	.	.	.	.	004
9	68	11	92	4	19	.	.	4	23	3,49	005
34	86	85	180	33	52	22	45	19	36	3,50	006

Erzeugung											
.	.	6	7	.	.	.	.	.	.	.	007
5	3	11	12	6	1	4	0	5	5	0,00	008
9	7	26	13	8	1	5	1	4	1	0,01	009
.	.	8	14	.	.	.	.	.	.	.	010
7	67	8	81	.	.	.	.	4	23	3,49	011
28	84	59	126	21	45	13	40	18	31	3,50	012

Sparten											
-	-	-	-	-	-	-	-	-	-	-	013
.	.	.	.	.	.	.	.	.	.	.	014
17	62	24	109	8	43	4	40	.	.	.	015
.	.	19	12	5	0	4	0	7	6	0,72	016
											017

Stadtstaaten insgesamt

insgesamt												
-	-	.	.	.	.	.	.	.	.	.	.	001
4	0	12	7	.	.	.	.	.	.	.	.	002
.	.	16	35	.	.	.	.	.	.	.	.	003
3	5	12	211	.	.	.	.	.	.	.	.	004
10	6	50	270	8	2	.	.	.	.	.	.	005
												006

Erzeugung												
-	-	.	.	.	.	.	.	.	.	.	.	007
.	.	10	6	.	.	.	.	.	.	.	.	008
.	.	10	29	.	.	.	.	.	.	.	.	009
-	-	.	.	.	.	.	.	.	.	.	.	010
3	5	9	162	.	.	.	.	.	.	.	.	011
7	6	34	209	5	1	.	.	.	.	.	.	012

Sparten												
-	-	-	-	.	.	.	.	.	.	.	.	013
-	-	-	-	.	.	.	.	.	.	.	.	014
-	-	13	3	.	.	.	.	.	.	.	.	015
.	.	18	192	.	.	.	.	.	.	.	.	016
.	.	3	15	.	.	.	.	.	.	.	.	017

4 (7/26) Betriebe mit Anbau von Gartenbau  
4.4 (26.1) Gartenbaubetriebe und ihre Sparten nach

Lfd Nr.	Vollbeschäftigten- Einheiten  von ... bis unter ... VBE	Insgesamt		Und zwar Betriebe					
		Betriebe	Gärtnere- rische Nutz- fläche	Obst					
				zusammen		Baumobst		Strauchbeerenobst	
				Betriebe	Obstfläche	Betriebe	Baumobst- fläche	Betriebe	Strauch- beerenobst- fläche
		Anzahl	ha	Anzahl	ha	Anzahl	ha	Anzahl	ha
		1	2	3	4	5	6	7	8

Früheres Bundesgebiet

Betriebe

001	unter 1	9 980	7 842	7 072	5 701	6 782	5 411	608	119
002	1 - 2	5 881	11 049	2 701	6 318	2 409	5 785	411	189
003	2 - 5	11 504	43 670	3 358	19 426	2 848	17 519	567	538
004	5 - 10	4 201	21 463	607	5 763	418	3 998	177	326
005	10 und mehr	1 906	23 636	284	3 933	153	1 282	93	431
006	Insgesamt	33 472	107 660	14 022	41 142	12 610	33 994	1 856	1 603

darunter Betriebe mit:

Schwerpunkt

007	unter 1	9 801	7 732	7 049	5 664	6 761	5 374	605	119
008	1 - 2	5 465	10 839	2 666	6 295	2 385	5 764	404	188
009	2 - 5	10 199	42 789	3 285	19 309	2 801	17 417	556	537
010	5 - 10	3 997	20 709	576	5 711	399	3 955	172	325
011	10 und mehr	1 506	22 865	269	3 904	143	1 255	89	431
012	Zusammen	30 368	104 935	13 845	40 882	12 489	33 766	1 826	1 600

davon: Sparte

013	unter 1	6 207	5 200	6 207	5 175	6 036	4 939	488	106
014	1 - 2	1 878	5 545	1 878	5 492	1 799	5 122	258	115
015	2 - 5	2 105	16 865	2 105	16 618	2 001	15 415	308	390
016	5 - 10	276	4 560	276	4 464	233	3 322	73	164
017	10 und mehr	103	2 966	103	2 732	56	882	37	322
018	Zusammen	10 569	35 136	10 569	34 481	10 125	29 679	1 164	1 097

Sparte

019	unter 1	1 876	1 217	127	41	.	.	.	.
020	1 - 2	1 097	2 349	134	56	71	37	.	.
021	2 - 5	2 369	13 648	235	192	112	90	.	.
022	5 - 10	543	7 517	71	163	32	54	.	.
023	10 und mehr	230	6 268	45	194	.	.	.	.
024	Zusammen	6 115	30 998	612	646	320	237	146	106

Sparte

025	unter 1	426	192	.	.	.	.	.	.
026	1 - 2	1 073	568	.	.	.	.	.	.
027	2 - 5	3 075	2 359	.	.	.	.	.	.
028	5 - 10	1 544	1 863	.	.	.	.	.	.
029	10 und mehr	550	1 405	.	.	.	.	.	.
030	Zusammen	6 668	6 387	234	89	101	55	32	4

Sparte

031	unter 1	356	416	.	.	.	.	.	.
032	1 - 2	381	790	.	.	.	.	.	.
033	2 - 5	711	3 019	.	.	.	.	.	.
034	5 - 10	432	3 554	.	.	.	.	.	.
035	10 und mehr	402	9 255	.	.	.	.	.	.
036	Zusammen	2 282	17 034	116	297	89	260	23	7

Mehrsparten

037	unter 1	936	707	668	435	611	396	.	.
038	1 - 2	1 036	1 588	579	727	479	590	.	.
039	2 - 5	1 939	6 898	817	2 428	624	1 861	.	.
040	5 - 10	602	3 215	174	949	102	473	.	.
041	10 und mehr	221	2 971	76	832	38	215	.	.
042	Zusammen	4 734	15 379	2 314	5 370	1 854	3 535	461	386

\*) Einschließlich Betriebe der Sparte Gartenbausämereien.



erzeugnissen 1994 nach Anbauverhältnissen  
Größenklassen der Vollbeschäftigten-Einheiten

mit Anbau von											Lfd Nr.
Gemüse											
Erdbeeren		zusammen		im Freiland					im Gewächshaus		
Betriebe	Erdbeeren- fläche	Betriebe	Gemüse- fläche	Betriebe	im Wechsel mit gärtn. Kulturen		im Wechsel mit landw. Kulturen		Betriebe	Fläche	
					Betriebe	Fläche	Betriebe	Fläche			
Anzahl	ha	Anzahl	ha	Anzahl		ha	Anzahl	ha	Anzahl	ha	
9	10	11	12	13	14	15	16	17	18	19	

Früheres Bundesgebiet											
insgesamt											
454	171	2 573	1 417	2 468	1 047	502	1 461	899	311	16,02	001
544	344	2 199	3 142	1 964	907	894	1 145	2 163	948	85,75	002
1 030	1 369	4 947	18 053	4 359	2 139	4 376	2 498	13 250	2 785	428,52	003
302	1 440	1 455	9 442	1 172	653	2 590	620	6 673	900	179,04	004
179	2 220	532	7 768	459	232	2 606	272	5 049	287	113,38	005
2 569	5 544	11 706	39 822	10 422	4 978	10 968	5 996	28 034	5 231	820,72	006
Erzeugung											
451	171	2 543	1 407	2 446	1 034	500	1 450	892	299	15,38	007
534	342	2 087	3 039	1 884	851	879	1 118	2 137	868	83,30	008
1 055	1 355	4 636	17 857	4 150	1 998	4 319	2 419	13 131	2 551	407,54	009
285	1 431	1 312	9 325	1 084	580	2 523	600	6 632	789	170,64	010
174	2 218	488	7 722	438	218	2 595	265	5 018	251	108,99	011
2 499	5 517	11 066	39 411	10 002	4 681	10 815	5 852	27 810	4 758	785,85	012
Obstbau											
280	130										013
272	255										014
535	814										015
123	978										016
75	1 528										017
1 285	3 706	557	553	541	240	193	319	356	48	4,66	018
Gemüsebau											
		1 876	1 170	1 850	774	423	1 093	737	136	9,45	019
		1 097	2 256	1 058	429	701	666	1 501	415	53,23	020
		2 369	13 374	2 317	996	3 458	1 469	9 650	1 288	266,17	021
		543	7 331	530	242	2 024	339	5 206	280	101,01	022
		230	6 035	224	101	2 113	145	3 843	106	78,65	023
.	.	6 115	30 166	5 979	2 542	8 720	3 712	20 938	2 225	508,51	024
Zierpflanzenbau											
22	4	92	18	55	40	9	.	.	73	3,32	025
37	4	282	72	176	146	37	.	.	215	14,40	026
59	12	800	350	494	418	203	109	80	657	66,92	027
.	.	365	164	204	170	87	52	38	307	39,29	028
.	.	99	159	65	48	78	23	67	77	13,48	029
143	30	1 638	763	994	822	415	246	211	1 329	137,41	030
Baumschulen											
											031
											032
											033
											034
											035
.	.	31	17	13	9	4	4	12	19	1,31	036
betriebe *)											
105	29	392	199	364	135	59	241	138	79	2,47	037
152	68	583	730	536	223	126	343	589	219	15,16	038
323	455	1 268	3 928	1 151	501	578	732	3 279	582	71,49	039
102	361	356	1 748	306	153	385	179	1 334	195	29,39	040
54	536	126	1 306	118	56	335	76	955	62	15,44	041
736	1 449	2 725	7 911	2 475	1 068	1 483	1 571	6 294	1 137	133,95	042

4 (7/26) Betriebe mit Anbau von Gartenbau  
4.4 (26.1) Gartenbaubetriebe und ihre Sparten nach

Lfd Nr.	Vollbeschäftigten- Einheiten  von ... bis unter ... VBE	Und zwar Betriebe							
		Zierpflanzen						Baumschul	
		zusammen		im Freiland		im Gewächshaus		zusammen	
		Betriebe	Fläche	Betriebe	Fläche	Betriebe	Fläche	Betriebe	Baumschulfläche Freiland Gewächshaus
		Anzahl	ha	Anzahl	ha	Anzahl	ha	Anzahl	ha
		20	21	22	23	24	25	26	27 28

Früheres Bundesgebiet

Betriebe

001	unter 1	755	207	447	141	605	65,46	513	498	7,22
002	1 - 2	1 892	591	1 144	403	1 711	187,26	673	965	8,40
003	2 - 5	5 536	2 556	3 641	1 646	5 252	910,11	1 485	3 641	33,58
004	5 - 10	2 753	2 074	1 961	1 280	2 685	794,38	1 017	4 136	49,55
005	10 und mehr	1 020	1 466	681	867	987	599,64	784	10 302	82,20
006	Insgesamt	11 956	6 894	7 874	4 337	11 240	2 556,84	4 472	19 542	180,95

darunter Betriebe mit:

Schwerpunkt

007	unter 1	638	191	386	131	502	59,48	460	453	7,12
008	1 - 2	1 586	538	972	365	1 431	172,92	563	878	8,08
009	2 - 5	4 478	2 341	2 947	1 504	4 252	837,35	1 164	3 301	28,97
010	5 - 10	2 081	1 869	1 479	1 146	2 032	722,80	746	3 768	46,80
011	10 und mehr	751	1 349	501	809	727	540,76	561	9 734	78,15
012	Zusammen	9 534	6 288	6 285	3 954	8 944	2 333,31	3 494	18 135	169,11

davon: Sparte

013	unter 1	.	.	.	.	.	.	.	.	.
014	1 - 2	.	.	.	.	.	.	.	.	.
015	2 - 5	.	.	.	.	.	.	.	.	.
016	5 - 10	.	.	.	.	.	.	.	.	.
017	10 und mehr	.	.	.	.	.	.	.	.	.
018	Zusammen	51	13	42	12	14	1,31	81	84	0,40

Sparte

019	unter 1	.	.	.	.	.	.	.	.	.
020	1 - 2	.	.	.	.	.	.	.	.	.
021	2 - 5	443	105	119	49	398	56,06	.	.	.
022	5 - 10	94	33	20	16	86	17,78	.	.	.
023	10 und mehr	34	40	13	24	34	16,51	.	.	.
024	Zusammen	752	203	210	99	671	104,08	22	17	0,10

Sparte

025	unter 1	423	160	267	109	356	50,67	29	6	0,09
026	1 - 2	1 070	452	713	314	1 003	137,76	66	30	0,11
027	2 - 5	3 071	1 930	2 247	1 253	3 015	677,17	182	63	0,33
028	5 - 10	1 543	1 621	1 169	997	1 537	624,74	155	65	1,74
029	10 und mehr	550	1 115	383	644	548	470,46	57	88	0,61
030	Zusammen	6 657	5 278	4 779	3 318	6 459	1 960,80	489	253	2,88

Sparte

031	unter 1	.	.	.	.	.	.	356	403	6,78
032	1 - 2	.	.	.	.	.	.	381	769	7,43
033	2 - 5	.	.	.	.	.	.	711	2 919	25,31
034	5 - 10	.	.	.	.	.	.	432	3 363	42,89
035	10 und mehr	.	.	.	.	.	.	402	8 961	72,79
036	Zusammen	208	124	112	110	139	13,96	2 282	16 415	155,20

Mehrsparten

037	unter 1	135	24	80	17	97	6,57	58	39	0,25
038	1 - 2	345	63	199	41	289	22,75	97	61	0,47
039	2 - 5	871	273	518	174	787	99,47	229	279	3,19
040	5 - 10	394	192	263	116	377	75,80	147	330	2,17
041	10 und mehr	121	117	82	68	111	48,58	89	657	4,45
042	Zusammen	1 866	669	1 142	416	1 661	253,16	620	1 366	10,53

\* ) Einschließlich Betriebe der Sparte Gartenbausämereien.

erzeugnissen 1994 nach Anbauverhältnissen  
Größenklassen der Vollbeschäftigten-Einheiten

mit Anbau von											Lfd. Nr.
kulturen								Gartenbausämereien			
Obstgehölze		darunter (Sp.26) mit Anbau im Freiland Ziergehölze		Forstpflanzen				Betriebe	Fläche im		
Betriebe	Fläche	Betriebe	Fläche	Betriebe	Fläche	darunter ausschl. Forstpflanzen Betriebe Fläche			Freiland	Gewächs- haus	
Anzahl	ha	Anzahl	ha	Anzahl	ha	Anzahl	ha	Anzahl	ha		
29	30	31	32	33	34	35	36	37	38	39	

Früheres Bundesgebiet

insgesamt												
58	30	425	389	112	79	66	60	10	11	0,08	001	
117	76	564	680	142	209	68	131	35	12	0,17	002	
316	292	1 235	2 419	314	930	168	704	49	14	0,66	003	
246	384	903	2 931	206	822	78	398	35	3	1,21	004	
205	600	711	6 908	176	2 794	52	1 364	37	79	3,66	005	
942	1 382	3 838	13 327	950	4 833	432	2 657	166	119	5,78	006	
Erzeugung												
52	28	380	351	102	74	59	56	10	11	0,08	007	
102	73	468	609	119	196	60	125	30	11	0,12	008	
269	282	956	2 154	240	865	135	665	36	14	0,57	009	
194	362	651	2 607	163	798	64	392	29	2	1,19	010	
180	589	498	6 428	142	2 717	43	1 317	29	79	2,68	011	
797	1 335	2 953	12 150	766	4 650	361	2 554	134	116	4,64	012	
Obstbau												
											013	
											014	
											015	
											016	
											017	
51	42	.	.	.	.	.	.	3	0	0,10	018	
Gemüsebau												
											019	
											020	
											021	
											022	
											023	
.	.	.	.	.	.	9	6	.	.	.	024	
Zierpflanzenbau												
											025	
											026	
											027	
											028	
											029	
.	.	404	186	99	49	66	31	55	16	1,06	030	
Baumschulen												
34	22	308	321	72	60	.	.					031
67	62	336	541	79	166	.	.					032
182	218	625	1 941	144	760	69	598					033
140	326	390	2 331	97	705	30	363					034
141	532	366	5 872	111	2 557	29	1 220					035
564	1 160	2 025	11 007	503	4 248	197	2 326	.	.	.	036	
betriebe *)												
.	.	41	25	.	.	.	.	.	.	.	037	
.	.	72	38	17	17	12	13	13	10	0,05	038	
48	50	178	164	49	66	28	32	16	11	0,42	039	
38	29	128	228	29	72	.	.	.	.	.	040	
24	26	76	477	.	.	9	92	12	56	2,25	041	
146	116	495	932	136	318	72	165	56	89	3,30	042	

4 (7) Betriebe mit Anbau von Gartenbau  
4.4 (-) Gartenbaubetriebe und ihre Sparten nach

Lfd Nr.	Vollbeschäftigten- Einheiten  von ... bis unter ... VBE	Insgesamt		Und zwar Betriebe					
		Betriebe	Gärtnere- rische Nutz- fläche	Obst					
				zusammen		Baumobst		Strauchbeerenobst	
				Betriebe	Obstfläche	Betriebe	Baumobst- fläche	Betriebe	Strauch- beerenobst- fläche
		Anzahl	ha	Anzahl	ha	Anzahl	ha	Anzahl	ha
		1	2	3	4	5	6	7	8
Neue Länder u. Berlin-Ost									
001	unter 1	242	355	99	183	84	166	12	1
002	1 - 2	550	974	157	476	123	425	29	24
003	2 - 5	1 541	3 709	295	2 138	204	2 049	45	8
004	5 - 10	616	4 616	95	2 903	72	2 687	10	57
005	10 und mehr	342	19 144	93	12 718	74	11 437	17	386
006	Insgesamt	3 291	28 798	739	18 417	557	16 765	113	477
darunter Betriebe mit:									
S c h w e r p u n k t									
007	unter 1	218	348	95	182	81	166	10	1
008	1 - 2	450	927	141	463	109	413	23	24
009	2 - 5	1 091	3 460	247	2 094	176	2 009	42	8
010	5 - 10	410	4 340	82	2 793	62	2 587	10	57
011	10 und mehr	240	18 144	82	12 538	71	11 276	17	386
012	Zusammen	2 409	27 219	647	18 069	499	16 450	102	476
davon: Sparte									
013	unter 1	60	163	60	155	56	141	4	1
014	1 - 2	62	405	62	392	55	358	5	15
015	2 - 5	77	1 883	77	1 834	73	1 794	11	4
016	5 - 10	42	2 792	42	2 762	39	2 566	7	57
017	10 und mehr	56	10 699	56	10 241	53	9 212	12	228
018	Zusammen	297	15 941	297	15 384	276	14 071	39	305
Sparte									
019	unter 1	44	55	6	1	.	.		
020	1 - 2	73	237	16	7	7	5		
021	2 - 5	146	520	23	26	15	21		
022	5 - 10	50	767	10	9	6	7		
023	10 und mehr	39	2 732	5	146	.	.		
024	Zusammen	352	4 311	60	189	34	162	15	8
Sparte									
025	unter 1	42	10						
026	1 - 2	156	58						
027	2 - 5	487	254						
028	5 - 10	171	144						
029	10 und mehr	59	321						
030	Zusammen	915	788	72	20	39	11	9	0
Sparte									
031	unter 1	21	75						
032	1 - 2	33	73						
033	2 - 5	46	222						
034	5 - 10	35	335						
035	10 und mehr	49	1 828						
036	Zusammen	184	2 533	16	171	11	43	6	127
Mehrsparten									
037	unter 1	51	45	24	23	16	22		
038	1 - 2	126	153	46	62	38	48		
039	2 - 5	335	580	100	218	63	181		
040	5 - 10	112	303	18	15	10	11		
041	10 und mehr	37	2 565	14	1 988	12	1 900		
042	Zusammen	661	3 646	202	2 305	139	2 162	33	37

\*) Einschließlich Betriebe der Sparte Gartenbausämereien.

erzeugnissen 1994 nach Anbauverhältnissen  
Größenklassen der Vollbeschäftigten-Einheiten

mit Anbau von											Lfd Nr.
		Gemüse									
Erdbeeren		zusammen		im Freiland					im Gewächshaus		
Betriebe	Erdbeeren- fläche	Betriebe	Gemüse- fläche	Betriebe	im Wechsel mit gärtn. Kulturen		im Wechsel mit landw. Kulturen		Betriebe	Fläche	
					Betriebe	Fläche	Betriebe	Fläche			
Anzahl	ha	Anzahl	ha	Anzahl		ha	Anzahl	ha	Anzahl	ha	
9	10	11	12	13	14	15	16	17	18	19	

Neue Länder u. Berlin-Ost

insgesamt

25	15	136	77	107	67	28	48	47	73	2,31	001
67	26	352	336	275	218	123	91	201	266	12,55	002
155	81	1 078	919	763	628	400	207	450	926	69,25	003
47	159	372	977	232	183	273	72	651	328	53,57	004
55	895	165	3 847	112	71	1 667	50	2 069	122	110,71	005
349	1 176	2 103	6 155	1 489	1 167	2 490	468	3 417	1 715	248,39	006

Erzeugung

22	15	119	74	96	57	26	47	47	60	1,97	007
62	26	297	323	239	191	120	76	192	217	10,79	008
127	77	801	858	598	488	376	169	423	682	58,67	009
40	149	244	935	165	128	253	56	639	216	43,22	010
46	876	109	3 414	84	50	1 493	40	1 843	71	77,73	011
297	1 143	1 570	5 605	1 182	914	2 268	388	3 144	1 246	192,37	012

Obstbau

8	13										013
19	18										014
24	37										015
16	139										016
31	801										017
98	1 008	91	532	84	51	229	39	300	37	2,76	018

Gemüsebau

		44	54	42	20	16	25	37	12	0,46	019
		73	229	70	51	77	28	149	47	2,92	020
		146	486	138	102	194	49	272	112	20,37	021
		50	744	46	29	195	23	534	36	14,61	022
		39	2 562	34	20	1 131	18	1 383	24	48,92	023
.	.	352	4 076	330	222	1 614	143	2 375	231	87,28	024

Zierpflanzenbau

-	-	19	2	10	8	1	.	.	19	0,67	025
9	1	100	18	64	59	10	.	.	80	3,52	026
28	3	330	73	201	178	32	34	21	292	20,47	027
.	.	93	32	45	39	9	8	7	90	15,29	028
.	.	24	116	12	9	94	3	8	21	14,21	029
46	8	566	241	332	293	146	59	40	502	54,16	030

Baumschulen

											031
											032
											033
											034
											035
.	.	5	4	3	3	4	-	-	4	0,11	036

betriebe \*)

12	1	40	12	32	20	6	16	5	21	0,68	037
22	5	104	64	86	65	27	33	33	81	4,19	038
61	33	295	250	232	192	120	73	113	263	17,32	039
11	4	88	130	62	53	39	18	79	84	12,40	040
9	63	29	297	21	15	84	7	200	23	13,48	041
115	107	556	752	433	345	275	147	429	472	48,07	042

4 (7) Betriebe mit Anbau von Gartenbau  
4.4 (-) Gartenbaubetriebe und ihre Sparten nach

Lfd Nr.	Vollbeschäftigten- Einheiten  von ... bis unter ... VBE	Und zwar Betriebe								
		Zierpflanzen						Baumschul		
		zusammen		im Freiland		im Gewächshaus		zusammen		
		Betriebe	Fläche	Betriebe	Fläche	Betriebe	Fläche	Betriebe	Baumschulfläche Freiland	Gewächshaus
		Anzahl	ha	Anzahl	ha	Anzahl	ha	Anzahl	ha	
		20	21	22	23	24	25	26	27	28

Neue Länder u. Berlin-Ost

Betriebe										
001	unter 1	89	10	53	7	75	2,58	38	84	0,04
002	1 - 2	361	57	227	39	336	18,28	104	101	0,39
003	2 - 5	1 261	294	917	198	1 210	96,08	305	362	1,82
004	5 - 10	488	201	359	114	476	86,90	164	483	1,98
005	10 und mehr	185	292	97	108	180	184,66	108	2 133	5,65
006	Insgesamt	2 384	855	1 653	467	2 277	388,50	719	3 163	9,88
darunter Betriebe mit:										
Schwerpunkt										
007	unter 1	69	8	43	6	56	2,08	33	82	0,04
008	1 - 2	276	47	182	33	255	14,22	82	89	0,34
009	2 - 5	854	231	634	156	821	75,28	202	282	0,98
010	5 - 10	299	151	227	84	292	67,07	106	411	1,77
011	10 und mehr	101	216	50	79	98	137,34	74	1 823	4,56
012	Zusammen	1 599	654	1 136	358	1 522	295,99	497	2 687	7,69
davon: Sparte										
013	unter 1	.	.	.	.	.	.	.	.	.
014	1 - 2	.	.	.	.	.	.	.	.	.
015	2 - 5	50	6	20	3	46	3,69	.	.	.
016	5 - 10	20	6	6	2	17	4,63	.	.	.
017	10 und mehr	15	21	4	1	13	19,50	.	.	.
018	Zusammen	109	35	39	6	96	28,96	7	19	0,03
Sparte										
019	unter 1	42	6	26	4	37	1,59	4	2	-
020	1 - 2	156	32	108	23	147	9,09	17	6	0,13
021	2 - 5	487	162	393	110	479	52,56	71	12	0,21
022	5 - 10	171	110	146	63	169	46,41	27	5	0,08
023	10 und mehr	59	168	31	70	59	97,90	7	11	0,03
030	Zusammen	915	478	704	271	891	207,55	126	37	0,45
Sparte										
031	unter 1	.	.	.	.	.	.	21	73	0,01
032	1 - 2	.	.	.	.	.	.	33	71	0,16
033	2 - 5	50	6	20	3	46	3,69	46	214	0,53
034	5 - 10	20	6	6	2	17	4,63	35	332	1,19
035	10 und mehr	15	21	4	1	13	19,50	49	1 658	3,37
036	Zusammen	20	3	10	3	13	0,39	184	2 348	5,26
Mehrsparten										
037	unter 1	22	2	13	2	16	0,47	7	7	0,03
038	1 - 2	93	13	64	9	86	3,95	28	9	0,05
039	2 - 5	303	60	212	42	288	18,81	81	56	0,24
040	5 - 10	103	35	74	19	102	15,87	43	72	0,51
041	10 und mehr	25	26	13	6	25	19,67	13	115	1,13
042	Zusammen	546	136	376	78	517	58,76	172	259	1,95

\* ) Einschließlich Betriebe der Sparte Gartenbausämereien.

erzeugnissen 1994 nach Anbauverhältnissen  
Größenklassen der Vollbeschäftigten-Einheiten

mit Anbau von											Lfd Nr.
kulturen								Gartenbausämereien			
Obstgehölze		darunter (Sp.26) mit Anbau im Freiland						Betriebe	Fläche im		
		Ziergehölze		Forstpflanzen							
Betriebe	Fläche	Betriebe	Fläche	Betriebe	Fläche	darunter ausschl. Forstpflanzen Betriebe Fläche			Freiland	Gewächs- haus	
Anzahl	ha	Anzahl	ha	Anzahl	ha	Anzahl	ha	Anzahl	ha		
29	30	31	32	33	34	35	36	37	38	39	

Neue Länder u. Berlin-Ost

insgesamt

8	13	28	50	14	21	7	6	4	2	0,01	001
23	16	78	69	32	16	19	11	8	6	0,00	002
56	48	216	226	110	88	71	68	15	2	0,10	003
28	58	130	296	48	129	28	95	13	72	0,43	004
36	301	88	1 145	29	688	14	509	10	167	6,89	005
151	435	540	1 785	233	943	139	690	50	249	7,43	006

Erzeugung

7	12	25	49	11	21	5	6	4	2	0,01	007
21	15	61	61	27	13	15	8	8	6	0,00	008
40	40	139	183	71	59	49	47	15	2	0,10	009
22	53	80	245	35	113	21	88	11	67	0,42	010
29	250	55	907	24	666	13	509	10	167	6,89	011
119	370	360	1 445	168	872	103	657	48	244	7,42	012

Obstbau

013  
014  
015  
016  
017

3	17	.	.	.	.	.	.	-	-	-	018
---	----	---	---	---	---	---	---	---	---	---	-----

Gemüsebau

019  
020  
021  
022  
023

.	.	.	.	.	.	3	2	.	.	.	024
---	---	---	---	---	---	---	---	---	---	---	-----

Zierpflanzenbau

025  
026  
027  
028  
029

3	0	.	.	-	-	.	.	.	.	.	025
12	3	.	.	.	.	.	.	.	.	.	026
42	7	30	4	24	3	.	.	.	.	.	027
18	4	9	1	7	1	.	.	.	.	.	028
6	10	.	.	.	.	.	.	.	.	.	029

.	.	81	24	47	9	36	7	15	24	3,33	030
---	---	----	----	----	---	----	---	----	----	------	-----

Baumschulen

031  
032  
033  
034  
035

4	10	17	45	6	18	.	.	.	.	.	031
15	12	28	53	8	7	.	.	.	.	.	032
22	30	40	140	14	44	5	38	.	.	.	033
15	48	29	181	12	103	6	82	.	.	.	034
21	207	36	794	21	657	12	507	.	.	.	035

77	307	150	1 213	61	829	28	636	.	-	.	036
----	-----	-----	-------	----	-----	----	-----	---	---	---	-----

betriebe \*)

037  
038  
039  
040  
041

.	.	5	4	.	.	.	.	.	.	.	037
12	9	57	36	25	10	18	5	7	1	0,00	038
7	5	33	60	13	8	.	.	.	.	0,04	039
5	14	10	94	.	.	-	-	4	142	3,36	041

29	30	124	199	54	29	34	12	27	207	3,81	042
----	----	-----	-----	----	----	----	----	----	-----	------	-----

Lfd Nr.	Gärtnerische Nutzfläche von ... bis unter ... ha  ----- Sparten	Gewächshäuser und Frühbeete insgesamt			Gewächshäuser zusammen		Und zwar nach			
		Betriebe	GN	Gewächsh.- u. Frühbeet- fläche	Betriebe	Fläche	vor 1973		1973 bis 1981	
							Betriebe	Fläche	Betriebe	Fläche
		Anzahl	ha		Anzahl	ha	Anzahl	ha	Anzahl	ha
		1	2	3	4	5	6	7	8	9

## Deutschland

## Betriebe

001	unter 0,25	4 661	594	359,90	4 616	312,76	3 311	166,80	1 597	66,08
002	0,25 - 0,50	3 292	1 181	531,76	3 242	481,73	2 499	249,23	1 493	112,18
003	0,50 - 1,00	3 362	2 372	849,00	3 314	801,68	2 451	390,27	1 587	194,51
004	1,00 - 2,00	2 627	3 623	808,55	2 565	777,84	1 718	350,00	1 174	185,20
005	2,00 - 3,00	1 163	2 762	375,93	1 135	361,41	692	146,32	484	84,78
006	3,00 - 5,00	1 134	4 340	417,69	1 104	401,37	612	129,80	466	109,13
007	5,00 - 10,00	984	6 728	372,60	961	359,16	500	111,78	398	86,13
008	10,00 und mehr	810	23 740	457,22	795	421,31	415	137,19	347	124,88
009	Insgesamt	18 033	45 340	4 172,63	17 732	3 917,27	12 198	1 681,38	7 546	962,88
010	darunter: 20,00 und mehr	340	17 181	222,46	335	207,79	178	71,12	143	57,96

davon:  
Gartenbau

011	unter 0,25	4 557	582	355,51	4 513	308,69	3 273	165,02	1 577	65,29
012	0,25 - 0,50	3 219	1 155	527,48	3 179	477,80	2 481	247,37	1 476	111,49
013	0,50 - 1,00	3 288	2 320	840,28	3 248	793,27	2 431	386,58	1 567	193,02
014	1,00 - 2,00	2 539	3 502	798,38	2 487	767,99	1 693	346,57	1 160	183,58
015	2,00 - 3,00	1 116	2 656	368,13	1 092	353,80	681	142,58	475	83,49
016	3,00 - 5,00	1 098	4 203	414,69	1 072	398,64	604	128,38	460	108,92
017	5,00 - 10,00	954	6 531	368,66	934	356,28	494	111,45	391	85,18
018	10,00 und mehr	786	22 231	441,36	771	405,63	404	132,25	335	118,26
019	Zusammen	17 557	43 181	4 114,49	17 296	3 862,10	12 061	1 660,21	7 441	949,22
020	darunter: 20,00 und mehr	323	15 775	207,43	318	192,89	172	66,54	132	51,36

## darunter: Betriebe mit

## - nach Größenklassen der

021	unter 0,25	2 829	386	242,33	2 797	212,78	2 066	114,26	1 009	45,62
022	0,25 - 0,50	2 506	903	439,43	2 472	401,80	1 964	210,98	1 174	93,16
023	0,50 - 1,00	2 813	1 991	762,16	2 778	723,06	2 117	356,70	1 348	173,53
024	1,00 - 2,00	2 259	3 128	739,64	2 209	714,26	1 531	328,03	1 036	165,48
025	2,00 - 3,00	1 052	2 506	352,44	1 028	338,59	648	136,32	454	78,16
026	3,00 - 5,00	1 037	3 977	396,51	1 011	381,29	582	120,03	440	105,94
027	5,00 - 10,00	912	6 254	344,88	894	332,79	478	104,18	380	79,39
028	10,00 und mehr	754	21 106	393,74	739	358,52	390	122,69	315	97,16
029	Zusammen	14 162	40 251	3 671,13	13 928	3 463,09	9 776	1 493,20	6 156	838,45
030	darunter: 20,00 und mehr	307	14 841	177,07	302	162,93	164	57,93	120	43,30

## - nach

031	Obstbau	135	2 188	13,65	127	13,14	40	2,57	37	2,24
032	dar: dir. Absatz 1)	71	466	3,61	64	3,42	22	0,72	20	0,44
033	Gemüsebau	2 640	14 165	672,33	2 504	616,29	1 673	242,93	900	153,75
034	dar: dir. Absatz 1)	855	1 883	109,23	806	97,28	444	41,91	252	22,07
035	Zierpflanzenbau	7 415	6 857	2 335,39	7 386	2 240,72	5 909	1 018,87	3 684	554,48
036	dar: dir. Absatz 1)	4 117	2 093	699,79	4 102	631,56	3 227	299,03	1 971	156,76
037	indir. Absatz 1)	3 298	4 764	1 635,60	3 284	1 609,16	2 682	719,85	1 713	397,72
038	darunter: Topfpflanzen 2)	2 118	3 007	1 152,75	2 114	1 133,22	1 739	463,97	1 192	286,69
039	Schnittblum. 2)	830	1 090	384,89	824	382,49	712	219,31	372	81,11
040	Baumschulen	1 372	10 374	196,80	1 344	186,03	416	51,28	467	34,70
041	dar: dir. Absatz 1)	476	1 940	45,45	460	41,68	136	18,17	157	7,68
042	Mehrspartenbetr. *)	2 600	6 668	452,97	2 567	406,92	1 738	177,55	1 068	93,28
043	dar: dir. Absatz 1)	2 048	2 952	268,48	2 024	232,57	1 411	107,08	839	49,35

## Landwirtschaftliche

044	unter 0,25	104	12	4,39	103	4,07	38	1,78	20	0,79
045	0,25 - 0,50	73	26	4,27	63	3,93	18	1,85	17	0,69
046	0,50 - 1,00	74	52	8,72	66	8,41	20	3,69	20	1,49
047	1,00 - 2,00	88	121	10,17	78	9,85	25	3,42	14	1,61
048	2,00 - 3,00	47	107	7,80	43	7,62	11	3,75	9	1,29
049	3,00 - 5,00	36	137	2,99	32	2,73	8	1,42	6	0,22
050	5,00 - 10,00	30	197	3,94	27	2,88	6	0,32	7	0,95
051	10,00 und mehr	24	1 509	15,86	24	15,68	11	4,93	12	6,63
052	Zusammen	476	2 159	58,14	436	55,16	137	21,17	105	13,67
053	darunter: 20,00 und mehr	17	1 406	15,03	17	14,89	6	4,57	11	6,60

\*) Einschließlich Betriebe der Sparte Gartenbausämereien.

1) Betriebe mit einem Anteil der Verkaufserlöse von 50% und mehr aus direktem Absatz bzw. mehr als 50% aus indirektem Absatz.

2) Betriebe mit 50% und mehr der Einnahmen des Betriebes aus dem Anbau von Topfpflanzen bzw. Schnittblumen.



nach Baujahr und Eindeckung der Gewächshäuser  
gärtnerischen Nutzfläche und Sparten

Baujahren				Und zwar nach Eindeckung						Frühbeete		Lfd Nr.
1982 bis 1990		1991 und später		Glas		fester Kunststoff		Folie		Betriebe	Fläche	
Betriebe	Fläche	Betriebe	Fläche	Betriebe	Fläche	Betriebe	Fläche	Betriebe	Fläche			
Anzahl	ha	Anzahl	ha	Anzahl	ha	Anzahl	ha	Anzahl	ha			
10	11	12	13	14	15	16	17	18	19	20	21	
Deutschland												
insgesamt												
1 611	57,74	736	22,15	4 297	246,00	620	16,92	1 676	49,84	2 559	47,14	001
1 442	87,10	699	33,22	3 028	391,84	499	20,01	1 487	69,88	1 799	50,03	002
1 588	156,21	805	60,69	3 022	667,79	503	29,95	1 548	103,94	1 507	47,32	003
1 260	169,85	672	72,79	2 171	654,84	329	21,65	1 206	101,35	956	30,71	004
578	90,76	315	39,55	896	288,30	149	19,07	581	54,04	362	14,52	005
613	111,45	322	50,99	844	319,03	134	10,69	587	71,65	335	16,32	006
527	111,80	267	49,46	673	262,86	135	18,87	527	77,43	235	13,44	007
435	121,02	187	38,22	585	278,12	135	34,71	463	108,49	168	35,90	008
8 054	905,94	4 003	367,06	15 516	3 108,78	2 504	171,86	8 075	636,63	7 921	255,37	009
178	62,39	67	16,32	252	136,46	70	20,84	189	50,49	62	14,67	010
betriebe												
1 575	56,92	711	21,47	4 228	243,36	613	16,65	1 631	48,68	2 531	46,81	011
1 416	86,30	684	32,64	2 933	388,92	.	.	1 452	68,88	1 772	49,68	012
1 557	153,30	789	60,38	2 985	661,52	495	29,45	1 513	102,30	1 478	47,01	013
1 217	166,49	648	71,34	2 136	647,66	322	21,49	1 158	98,84	926	30,39	014
555	89,14	301	38,59	875	282,79	145	18,06	553	52,94	347	14,34	015
600	110,92	314	50,42	828	317,36	.	.	571	70,68	321	16,05	016
517	111,20	255	48,45	661	261,19	131	18,30	511	76,80	228	12,38	017
420	117,66	184	37,47	563	269,16	130	30,33	452	106,15	164	35,72	018
7 857	891,92	3 886	360,75	15 269	3 071,97	2 464	164,87	7 841	625,27	7 767	252,39	019
167	59,27	.	.	236	127,91	65	16,46	182	48,52	59	14,53	020
Schwerpunkt Erzeugung												
gärtnerischen Nutzfläche												
976	38,22	463	14,68	2 622	169,20	359	10,96	1 042	32,62	1 579	29,55	021
1 090	69,84	561	27,82	2 337	330,61	365	14,53	1 144	56,66	1 348	37,63	022
1 341	137,83	697	55,00	2 566	607,49	402	24,38	1 288	91,19	1 226	39,10	023
1 097	155,10	581	65,65	1 904	606,68	271	17,56	1 025	90,02	796	25,38	024
527	87,50	286	36,61	831	272,25	132	16,35	518	49,99	331	13,84	025
567	106,11	295	49,21	784	303,44	119	9,80	537	68,05	307	15,22	026
494	103,76	246	45,46	638	244,04	124	16,97	488	71,79	220	12,09	027
396	102,01	178	36,66	538	230,96	121	26,23	434	101,32	156	35,22	028
6 488	800,37	3 307	331,09	12 220	2 764,67	1 893	136,79	6 476	561,64	5 963	208,03	029
155	46,55	62	15,15	223	106,28	59	12,49	174	44,16	54	14,15	030
Sparten												
48	4,24	33	4,10	68	4,57	17	0,58	74	7,99	30	0,51	031
19	0,49	14	1,77	34	0,99	14	0,25	28	2,17	18	0,19	032
974	148,33	489	71,28	2 136	484,15	192	18,74	998	113,40	1 071	56,04	033
326	23,26	167	10,03	620	68,18	85	4,45	392	24,64	410	11,95	034
3 497	473,68	1 779	193,68	7 167	1 912,64	1 033	77,88	3 131	250,19	3 200	94,67	035
1 884	124,48	952	51,29	3 981	503,22	662	27,67	1 945	100,68	2 467	68,23	036
1 613	349,20	827	142,40	3 186	1 409,43	371	50,21	1 186	149,52	733	26,44	037
1 139	272,02	600	110,55	2 091	997,51	246	36,85	812	98,87	481	19,53	038
301	58,89	124	23,18	796	343,21	62	9,67	191	29,61	101	2,40	039
799	74,91	371	25,14	599	58,95	243	20,61	989	106,46	209	10,77	040
234	11,66	100	4,16	203	11,87	.	.	312	19,04	80	3,77	041
1 170	99,20	635	36,89	2 250	304,35	408	18,98	1 284	83,59	1 453	46,05	042
906	55,10	503	21,04	1 798	168,66	344	12,78	1 024	51,13	1 285	35,91	043
Betriebe mit Gartenbau												
36	0,82	25	0,68	69	2,64	7	0,27	45	1,16	28	0,32	044
26	0,81	15	0,58	35	2,92	.	.	35	1,00	27	0,34	045
31	2,91	16	0,31	37	6,27	8	0,51	35	1,64	29	0,31	046
43	3,36	24	1,45	35	7,18	7	0,16	48	2,51	30	0,32	047
23	1,63	14	0,95	21	5,51	4	1,01	28	1,10	15	0,18	048
13	0,53	8	0,57	16	1,66	.	.	16	0,98	14	0,26	049
10	0,60	12	1,01	12	1,67	4	0,57	16	0,63	7	1,06	050
15	3,36	3	0,75	22	8,96	5	4,38	11	2,34	4	0,18	051
197	14,02	117	6,31	247	36,81	40	6,99	234	11,36	154	2,98	052
11	3,12	.	.	16	8,54	5	4,38	7	1,98	3	0,14	053

Lfd Nr.	Gärtnerische Nutzfläche von ... bis unter ... ha ----- Sparten	Gewächshäuser und Frühbeete insgesamt			Gewächshäuser zusammen		Und zwar nach			
		Betriebe	GN	Gewächsh.- u. Frühbeet- fläche	Betriebe	Fläche	vor 1973		1973 bis 1981	
							Betriebe	Fläche	Betriebe	Fläche
Anzahl	ha		Anzahl	ha	Anzahl	ha	Anzahl	ha		
1	2	3	4	5	6	7	8	9		

## Baden-Württemberg

## Betriebe

001	unter 0,25	521	71	45,09	516	38,64	377	19,92	192	8,80
002	0,25 - 0,50	503	181	84,99	491	76,68	388	39,53	227	17,53
003	0,50 - 1,00	563	403	140,64	549	131,51	407	64,24	271	30,87
004	1,00 - 2,00	410	566	127,68	397	122,84	273	60,15	205	29,95
005	2,00 - 3,00	182	431	57,67	180	55,48	115	23,81	94	16,11
006	3,00 - 5,00	176	672	68,23	171	64,35	93	24,68	83	12,38
007	5,00 - 10,00	132	895	46,30	130	45,28	62	18,60	61	9,39
008	10,00 und mehr	96	2 088	55,67	95	54,46	45	31,73	41	6,73
009	Insgesamt	2 583	5 307	626,28	2 529	589,24	1 760	282,66	1 174	131,76

## darunter: G a r t e n b a u

010	unter 0,25	514	70	44,92	509	38,50	374	19,84	192	8,80
011	0,25 - 0,50	489	176	84,71	480	76,43	386	39,52	225	17,37
012	0,50 - 1,00	545	390	139,90	536	130,87	404	64,10	265	30,66
013	1,00 - 2,00	393	542	127,25	385	122,47	272	60,13	204	29,93
014	2,00 - 3,00	175	415	57,58	174	55,40	114	23,81	92	16,06
015	3,00 - 5,00	169	646	67,87	164	64,13	92	24,65	82	12,36
016	5,00 - 10,00	126	857	45,72	125	44,72	61	18,60	59	9,29
017	10,00 und mehr	95	2 068	55,48	94	54,31	44	31,58	41	6,73
018	Zusammen	2 506	5 164	623,43	2 467	586,84	1 747	282,23	1 160	131,21

## darunter: Betriebe mit

019	Obstbau	37	321	4,46	34	4,33	6	0,29	7	0,49
020	Gemüsebau	553	1 853	151,02	533	146,15	370	60,89	243	37,09
021	Zierpflanzenbau	947	809	314,81	944	298,31	764	152,64	498	66,09
022	Baumschulen	155	1 237	31,69	151	30,48	51	21,21	60	3,00
023	Mehrspartenbetr. *)	378	670	70,63	370	63,76	261	28,07	169	13,47
024	Zusammen	2 070	4 891	572,61	2 032	543,02	1 452	263,10	977	120,14

## Bayern

## Betriebe

001	unter 0,25	744	97	62,18	731	53,95	515	22,57	318	13,38
002	0,25 - 0,50	511	182	83,58	501	73,53	399	29,46	293	20,61
003	0,50 - 1,00	460	324	108,89	450	100,25	332	39,71	273	28,68
004	1,00 - 2,00	345	484	80,10	322	74,16	217	28,40	167	19,40
005	2,00 - 3,00	179	427	42,23	170	40,07	109	15,59	77	9,68
006	3,00 - 5,00	151	578	40,23	146	38,59	90	11,67	65	9,18
007	5,00 - 10,00	168	1 166	52,65	166	49,33	96	12,56	69	13,17
008	10,00 und mehr	90	1 779	40,48	89	34,21	48	9,86	40	9,39
009	Insgesamt	2 648	5 038	510,34	2 575	464,09	1 806	169,83	1 302	123,49

## darunter: G a r t e n b a u

010	unter 0,25	733	95	62,03	720	53,81	513	22,55	316	13,36
011	0,25 - 0,50	499	178	83,10	492	73,17	397	29,35	291	20,54
012	0,50 - 1,00	448	316	108,29	440	99,72	330	39,51	271	28,61
013	1,00 - 2,00	327	461	79,45	306	73,63	210	28,30	164	19,23
014	2,00 - 3,00	174	414	42,10	166	39,99	109	15,59	75	9,65
015	3,00 - 5,00	149	570	40,21	145	38,57	89	11,66	65	9,18
016	5,00 - 10,00	162	1 124	51,55	162	49,26	95	12,55	68	13,15
017	10,00 und mehr	88	1 733	39,71	87	33,43	47	9,82	40	9,39
018	Zusammen	2 580	4 892	506,43	2 518	461,58	1 790	169,34	1 290	123,11

## darunter: Betriebe mit

019	Obstbau	11	79	0,31	10	0,28	3	0,13	3	0,05
020	Gemüsebau	555	2 260	110,08	509	97,80	328	32,06	191	24,82
021	Zierpflanzenbau	1 148	766	278,52	1 145	258,48	898	97,47	687	71,03
022	Baumschulen	114	891	11,05	111	10,68	35	2,74	44	3,74
023	Mehrspartenbetr. *)	421	667	69,82	413	62,44	310	23,83	212	14,10
024	Zusammen	2 249	4 663	469,78	2 188	429,68	1 574	156,22	1 137	113,75

\*) Einschließlich Betriebe der Sparte Gartenbausämereien.

nach Baujahr und Eindeckung der Gewächshäuser  
gärtnerischen Nutzfläche und Sparten

Baujahren				Und zwar nach Eindeckung						Frühbeete		Lfd. Nr.
1982 bis 1990		1991 und später		Glas		fester Kunststoff		Folie				
Betriebe	Fläche	Betriebe	Fläche	Betriebe	Fläche	Betriebe	Fläche	Betriebe	Fläche	Betriebe	Fläche	
Anzahl	ha	Anzahl	ha	Anzahl	ha	Anzahl	ha	Anzahl	ha	Anzahl	ha	
10	11	12	13	14	15	16	17	18	19	20	21	

Baden-Württemberg

insgesamt

203	7,96	68	1,96	463	27,54	83	2,36	236	8,74	315	6,45	001
229	14,63	90	4,99	452	58,51	85	3,90	260	14,27	297	8,31	002
264	27,86	133	8,54	493	100,69	97	6,99	306	23,82	290	9,13	003
187	21,20	87	11,54	335	99,11	61	5,08	217	18,65	182	4,84	004
95	13,05	41	2,50	146	39,69	25	3,93	114	11,85	66	2,19	005
104	20,98	50	6,32	120	40,00	23	3,38	122	20,97	68	3,88	006
69	11,39	33	5,90	79	30,53	11	0,51	96	14,24	38	1,02	007
49	12,34	25	3,65	68	25,26	11	9,77	63	19,42	18	1,22	008
1 200	129,42	527	45,40	2 156	421,34	396	35,93	1 414	131,97	1 274	37,04	009

betriebe

199	7,91	67	1,95	459	27,45	83	2,36	232	8,69	313	6,41	010
223	14,55	89	4,99	448	58,49	85	3,90	253	14,04	292	8,28	011
258	27,62	130	8,49	489	100,55	95	6,94	296	23,38	282	9,03	012
178	20,93	84	11,48	331	99,09	60	5,06	209	18,33	172	4,77	013
92	13,03	41	2,50	145	39,69	23	3,93	110	11,78	64	2,18	014
101	20,83	48	6,30	116	39,95	21	3,33	120	20,86	66	3,74	015
69	11,39	30	5,44	76	30,19	11	0,51	92	14,03	37	1,00	016
49	12,34	25	3,65	67	25,11	11	9,77	63	19,42	17	1,18	017
1 169	128,61	514	44,79	2 131	420,52	389	35,80	1 375	130,52	1 243	36,59	018

Schwerpunkt Erzeugung nach Sparten

18	1,15	10	2,40	6	0,52	4	0,03	26	3,78	8	0,13	019
225	35,29	102	12,88	443	107,76	38	3,01	278	35,37	224	4,87	020
485	60,79	212	18,79	915	230,78	174	17,99	535	49,54	502	16,51	021
78	5,05	28	1,22	72	10,09	30	9,27	107	11,12	33	1,21	022
170	17,60	82	4,62	317	41,95	65	2,63	210	19,18	230	6,87	023
976	119,88	434	39,90	1 753	391,10	311	32,94	1 156	118,98	997	29,59	024

Bayern

insgesamt

340	13,10	148	4,89	674	39,51	126	3,61	318	10,83	467	8,23	001
294	17,25	145	6,22	469	55,07	105	4,23	271	14,23	353	10,05	002
247	22,89	121	8,96	412	78,18	95	4,94	243	17,12	286	8,64	003
171	19,32	75	7,03	274	57,28	57	4,53	165	12,36	186	5,94	004
79	11,24	45	3,56	144	31,24	27	1,51	79	7,33	84	2,15	005
75	11,59	43	6,14	118	31,03	21	1,10	70	6,46	62	1,65	006
91	15,96	41	7,64	132	38,48	22	2,67	64	8,18	52	3,31	007
45	10,43	24	4,53	68	27,27	15	1,79	42	5,15	22	6,27	008
1 342	121,80	642	48,97	2 291	358,05	468	24,38	1 252	81,66	1 512	46,25	009

betriebe

337	13,06	143	4,84	665	39,46	125	3,61	314	10,74	464	8,23	010
290	17,16	141	6,12	464	54,81	104	4,22	267	14,15	347	9,92	011
243	22,73	118	8,88	408	77,85	94	4,94	238	16,94	280	8,57	012
163	19,11	73	6,98	265	56,90	57	4,53	157	12,20	177	5,82	013
77	11,22	43	3,52	141	31,20	27	1,51	75	7,28	81	2,11	014
75	11,59	43	6,14	117	31,01	21	1,10	70	6,46	60	1,64	015
89	15,93	40	7,62	130	38,46	22	2,67	62	8,12	47	2,29	016
43	10,08	22	4,14	66	26,91	15	1,79	40	4,73	22	6,27	017
1 317	120,88	623	48,25	2 256	356,60	465	24,37	1 223	80,61	1 478	44,85	018

Schwerpunkt Erzeugung nach Sparten

211	27,18	3	0,09	3	0,13	.	.	5	0,13	3	0,03	019
687	65,14	327	24,84	1 098	198,05	234	12,51	626	47,32	705	20,04	021
.	.	25	0,84	55	5,28	.	.	69	3,68	21	0,38	022
210	17,64	100	6,88	373	45,45	85	5,27	212	11,72	272	7,38	023
1 167	113,31	565	46,40	1 968	332,82	391	21,50	1 076	75,37	1 279	40,09	024

## 5 (18) Betriebe mit Gewächshäusern und Frühbeeten 1994

## 5.2 (18.1) Betriebe insgesamt nach Größenklassen der

Lfd Nr.	Gärtnerische Nutzfläche von ... bis unter ... ha  ----- Sparten	Gewächshäuser und Frühbeete insgesamt			Gewächshäuser zusammen		Und zwar nach							
		Betriebe	GN	Gewächsh.- u. Frühbeet- fläche	Betriebe	Fläche	vor 1973		1973 bis 1981					
							Betriebe	Fläche	Betriebe	Fläche				
							Anzahl	ha	Anzahl	ha	Anzahl	ha	Anzahl	ha
							1	2	3	4	5	6	7	8

## Brandenburg

## Betriebe

001	unter 0,25	195	24	12,31	193	10,13	101	4,02	64	2,13
002	0,25 - 0,50	105	36	9,32	105	7,70	68	3,17	36	1,70
003	0,50 - 1,00	94	65	13,90	93	12,05	54	4,78	41	2,37
004	1,00 - 2,00	79	110	15,30	76	13,99	41	4,34	34	4,17
005	2,00 - 3,00	34	79	15,51	34	15,35	16	5,77	10	2,48
006	3,00 - 5,00	29	108	12,87	29	12,68	9	3,01	12	6,54
007	5,00 - 10,00	24	155	15,47	24	15,35	10	4,79	10	3,78
008	10,00 und mehr	49	3 234	51,19	49	50,11	24	13,42	25	22,60
009	Insgesamt	609	3 811	145,86	603	137,35	323	43,31	232	45,76

## darunter: Gartenbau

010	unter 0,25	178	23	11,48	176	9,37	99	3,88	59	2,07
011	0,25 - 0,50	99	34	9,06	99	7,45	66	3,16	35	1,70
012	0,50 - 1,00	92	64	13,28	91	11,42	53	4,20	41	2,37
013	1,00 - 2,00	74	102	14,62	72	13,32	39	4,17	33	4,17
014	2,00 - 3,00	30	70	14,33	30	14,17	14	4,71	10	2,48
015	3,00 - 5,00	27	100	12,81	27	12,62	9	3,01	12	6,54
016	5,00 - 10,00	22	140	14,61	22	14,50	10	4,79	9	3,18
017	10,00 und mehr	43	2 603	42,73	43	41,65	21	10,79	21	17,53
018	Zusammen	565	3 142	132,91	560	124,50	311	38,71	220	40,04

## darunter: Betriebe mit

019	Obstbau	31	1 008	2,55	30	2,36	12	1,13	.	11,44
020	Gemüsebau	63	806	21,95	61	20,96	20	3,98	28	10,92
021	Zierpflanzenbau	161	125	42,61	160	39,92	107	14,15	56	10,92
022	Baumschulen	8	92	1,13	8	0,97	3	0,23	.	.
023	Mehrspartenbetr. *)	124	833	19,97	123	18,10	65	5,56	50	6,56
024	Zusammen	387	2 864	88,22	382	82,31	207	25,04	148	29,62

## Hessen

## Betriebe

001	unter 0,25	362	44	27,03	361	22,55	284	12,07	126	5,29
002	0,25 - 0,50	213	74	33,42	210	29,10	161	15,04	107	7,10
003	0,50 - 1,00	165	115	34,53	165	31,73	117	14,63	83	9,11
004	1,00 - 2,00	136	186	37,66	135	35,57	92	17,80	64	10,14
005	2,00 - 3,00	63	150	21,49	63	20,32	38	8,59	31	5,09
006	3,00 - 5,00	70	269	29,46	69	26,69	41	8,63	33	9,13
007	5,00 - 10,00	51	356	24,73	50	24,23	31	12,13	19	4,36
008	10,00 und mehr	36	743	13,36	35	10,83	21	4,01	14	2,47
009	Insgesamt	1 096	1 937	221,67	1 088	201,03	785	92,89	477	52,68

## darunter: Gartenbau

010	unter 0,25	349	42	26,28	348	21,90	279	11,89	122	4,99
011	0,25 - 0,50	209	73	33,06	206	28,76	160	14,94	106	6,87
012	0,50 - 1,00	159	111	33,80	159	31,02	116	14,23	82	8,91
013	1,00 - 2,00	129	177	35,85	128	33,86	88	16,64	60	9,82
014	2,00 - 3,00	63	150	21,49	63	20,32	38	8,59	31	5,09
015	3,00 - 5,00	69	264	29,37	68	26,60	41	8,63	33	9,13
016	5,00 - 10,00	50	349	24,67	49	24,17	31	12,13	19	4,36
017	10,00 und mehr	35	732	13,29	34	10,77	21	4,01	14	2,47
018	Zusammen	1 063	1 899	217,81	1 055	197,39	774	91,07	467	51,63

## darunter: Betriebe mit

019	Obstbau	.	616	29,22	108	27,80	83	13,42	33	5,39
020	Gemüsebau	110	379	113,04	413	106,36	338	49,85	212	28,82
021	Zierpflanzenbau	414	.	.	.	.	13	0,91	.	.
022	Baumschulen	221	432	40,76	220	32,68	153	13,80	95	9,59
023	Mehrspartenbetr. *)	797	1 773	186,62	792	170,15	587	77,98	359	44,85
024	Zusammen	.	.	.	.	.	.	.	.	.

\*) Einschließlich Betriebe der Sparte Gartenbausämereien.

nach Baujahr und Eindeckung der Gewächshäuser  
gärtnerischen Nutzfläche und Sparten

Baujahren				Und zwar nach Eindeckung						Frühbeete		Lfd Nr.
1982 bis 1990		1991 und später		Glas		fester Kunststoff		Folie				
Betriebe	Fläche	Betriebe	Fläche	Betriebe	Fläche	Betriebe	Fläche	Betriebe	Fläche	Betriebe	Fläche	
Anzahl	ha	Anzahl	ha	Anzahl	ha	Anzahl	ha	Anzahl	ha	Anzahl	ha	
10	11	12	13	14	15	16	17	18	19	20	21	

Brandenburg

insgesamt

73	2,74	35	1,23	175	7,40	17	0,65	73	2,07	110	2,18	001
48	2,11	25	0,71	94	5,32	11	0,35	57	2,03	68	1,62	002
56	3,84	21	1,04	88	8,81	15	0,43	52	2,80	57	1,86	003
37	4,03	25	1,45	68	10,32	10	0,60	47	3,07	39	1,31	004
13	3,25	14	3,86	30	11,06	5	1,54	20	2,75	11	0,16	005
10	2,37	12	0,76	24	11,76	.	.	18	0,90	11	0,19	006
12	6,15	8	0,63	20	11,35	.	.	13	2,55	6	0,12	007
29	12,54	12	1,55	40	30,42	14	8,73	27	10,97	11	1,07	008
278	37,04	152	11,24	539	96,43	78	13,78	307	27,14	313	8,51	009

betriebe

66	2,41	28	1,01	165	7,14	15	0,45	63	1,78	107	2,12	010
46	1,90	24	0,69	91	5,27	11	0,35	53	1,82	67	1,61	011
55	3,80	21	1,04	87	8,69	15	0,43	50	2,30	57	1,86	012
35	3,65	22	1,33	65	9,76	9	0,55	44	3,01	38	1,30	013
11	3,17	13	3,82	27	9,95	5	1,54	18	2,68	10	0,16	014
9	2,34	11	0,73	23	11,74	.	.	17	0,87	10	0,19	015
10	5,95	7	0,59	18	10,65	.	.	12	2,54	5	0,11	016
26	12,13	11	1,19	34	25,79	12	5,29	25	10,57	11	1,07	017
258	35,36	137	10,39	510	88,99	72	9,93	282	25,58	305	8,41	018

Schwerpunkt Erzeugung nach Sparten

10	0,53	.	.	25	1,52	.	.	15	0,57	.	.	019
27	4,79	19	0,76	46	10,60	11	3,52	38	6,84	24	0,98	020
71	9,25	42	5,60	147	30,15	18	1,98	77	7,79	93	2,69	021
6	0,51	.	.	7	0,69	.	.	4	0,21	.	.	022
64	4,23	37	1,75	113	12,56	13	1,08	69	4,46	72	1,88	023
178	19,31	103	8,34	338	55,52	45	6,91	203	19,87	201	5,91	024

Hessen

insgesamt

125	3,75	54	1,45	341	17,40	58	1,84	130	3,31	222	4,48	001
96	4,76	48	2,20	196	23,05	49	1,85	101	4,20	137	4,32	002
75	5,00	40	3,00	152	23,44	41	3,51	79	4,78	89	2,80	003
55	5,91	28	1,73	118	27,84	17	0,74	64	6,99	61	2,09	004
32	5,29	13	1,35	45	13,73	11	3,28	36	3,31	19	1,17	005
37	5,70	22	3,23	54	20,72	12	0,50	50	5,48	23	2,77	006
28	5,31	11	2,43	39	20,26	14	2,07	27	1,90	12	0,49	007
21	2,65	9	1,71	26	7,50	4	0,08	22	3,26	10	2,52	008
469	38,37	225	17,09	971	153,94	206	13,87	509	33,22	573	20,64	009

betriebe

122	3,68	52	1,34	331	16,82	57	1,80	127	3,28	215	4,38	010
96	4,76	46	2,18	194	22,76	49	1,85	98	4,15	136	4,30	011
71	4,96	39	2,93	150	23,20	40	3,11	74	4,72	87	2,78	012
51	5,76	26	1,64	113	26,87	16	0,72	60	6,27	57	1,99	013
32	5,29	13	1,35	45	13,73	11	3,28	36	3,31	19	1,17	014
36	5,68	21	3,16	54	20,72	12	0,50	49	5,38	23	2,77	015
27	5,27	10	2,41	39	20,26	14	2,07	26	1,84	12	0,49	016
20	2,59	9	1,71	26	7,50	4	0,08	21	3,20	10	2,52	017
455	37,99	216	16,70	952	151,85	203	13,41	491	32,14	559	20,41	018

Schwerpunkt Erzeugung nach Sparten

42	6,21	13	2,78	96	21,72	8	0,26	48	5,82	45	1,42	020
182	18,58	94	9,11	401	83,42	83	8,66	187	14,27	212	6,68	021
26	1,01	.	.	.	.	14	0,81	.	.	.	.	022
92	6,44	42	2,85	191	23,82	37	1,46	112	7,39	134	8,09	023
342	32,24	165	15,08	711	130,40	142	11,21	385	28,55	399	16,46	024

Lfd Nr.	Gärtnerische Nutzfläche von ... bis unter ... ha ----- Sparten	Gewächshäuser und Frühbeete insgesamt			Gewächshäuser zusammen		Und zwar nach						
		Betriebe	GN	Gewächsh.- u.Frühbeet- fläche	Betriebe	Fläche	vor 1973		1973 bis 1981				
							Betriebe	Fläche	Betriebe	Fläche			
							Anzahl	ha		Anzahl	ha	Anzahl	ha
							1	2	3	4	5	6	7

## Mecklenburg-Vorpommern

## Betriebe

001	unter 0,25	82	10	4,61	82	3,79	52	1,92	25	0,78
002	0,25 - 0,50	33	12	4,31	33	3,93	18	2,03	13	0,89
003	0,50 - 1,00	31	22	5,69	30	5,33	15	2,13	10	1,37
004	1,00 - 2,00	27	38	10,47	27	10,12	15	4,02	13	3,68
005	2,00 - 3,00	9	21	4,84	9	4,79	3	2,31	3	1,12
006	3,00 - 5,00	7	29	5,18	7	5,03	.	.	.	.
007	5,00 - 10,00	3	25	4,80	3	4,68	.	.	.	.
008	10,00 und mehr	20	1 061	21,32	20	20,98	10	3,29	9	14,26
009	Insgesamt	212	1 218	61,22	211	58,65	117	18,54	76	27,10

## darunter: Gartenbau

010	unter 0,25	80	10	4,47	80	3,65	52	1,92	24	0,68
011	0,25 - 0,50	33	12	4,31	33	3,93	18	2,03	13	0,89
012	0,50 - 1,00	29	21	5,48	28	5,12	15	2,13	10	1,37
013	1,00 - 2,00	27	38	10,47	27	10,12	15	4,02	13	3,68
014	2,00 - 3,00	8	19	4,77	8	4,74	3	2,31	3	1,12
015	3,00 - 5,00	7	29	5,18	7	5,03	.	.	.	.
016	5,00 - 10,00	3	25	4,80	3	4,68	.	.	.	.
017	10,00 und mehr	17	1 001	20,69	17	20,35	8	3,11	8	14,07
018	Zusammen	204	1 155	60,18	203	57,63	115	18,36	74	26,81

## darunter: Betriebe mit

019	Obstbau	-	-	-	-	-	-	-	-	-
020	Gemüsebau	13	134	14,25	13	14,09	.	.	.	.
021	Zierpflanzenbau	42	117	22,11	42	21,47	29	9,24	17	7,53
022	Baumschulen	10	368	1,99	9	1,75	.	.	.	.
023	Mehrspartenbetr. *)	46	274	6,42	46	5,86	23	2,35	13	0,82
024	Zusammen	111	894	44,76	110	43,18	60	12,47	36	21,54

## Niedersachsen

## Betriebe

001	unter 0,25	568	71	38,66	563	34,82	371	18,00	200	7,93
002	0,25 - 0,50	388	143	56,35	383	52,28	275	28,04	158	11,68
003	0,50 - 1,00	423	293	100,48	420	96,51	275	45,59	200	23,54
004	1,00 - 2,00	372	514	94,97	370	91,06	181	34,05	156	17,97
005	2,00 - 3,00	170	409	47,86	169	44,74	64	13,39	64	10,73
006	3,00 - 5,00	169	651	47,96	162	46,95	67	13,46	64	11,45
007	5,00 - 10,00	160	1 107	55,15	158	53,99	65	10,58	71	14,25
008	10,00 und mehr	136	3 291	75,47	135	73,64	69	24,53	69	14,27
009	Insgesamt	2 386	6 485	516,90	2 360	493,99	1 367	187,64	982	111,82

## darunter: Gartenbau

010	unter 0,25	551	70	38,13	546	34,31	366	17,84	197	7,83
011	0,25 - 0,50	380	140	55,93	376	51,93	273	27,85	155	11,64
012	0,50 - 1,00	410	291	100,16	407	96,23	273	45,57	195	23,44
013	1,00 - 2,00	366	505	94,68	364	90,76	180	34,00	156	17,97
014	2,00 - 3,00	157	379	44,72	156	41,62	62	12,35	61	9,69
015	3,00 - 5,00	163	627	47,69	157	46,71	67	13,46	62	11,40
016	5,00 - 10,00	156	1 083	54,98	154	53,82	64	10,56	70	14,23
017	10,00 und mehr	136	3 291	75,47	135	73,64	69	24,53	69	14,27
018	Zusammen	2 319	6 386	511,75	2 295	489,02	1 354	186,16	965	110,47

## darunter: Betriebe mit

019	Obstbau	20	297	1,93	20	1,85	7	0,38	4	0,39
020	Gemüsebau	173	1 006	41,36	162	39,26	89	15,40	51	5,68
021	Zierpflanzenbau	854	818	282,02	851	274,32	668	118,80	446	68,34
022	Baumschulen	523	3 031	84,74	516	79,15	120	9,44	181	13,18
023	Mehrspartenbetr. *)	283	948	55,28	282	52,40	159	24,40	117	10,66
024	Zusammen	1 853	6 100	465,32	1 831	446,97	1 043	168,43	799	98,25

\*) Einschließlich Betriebe der Sparte Gartenbausämereien.

nach Baujahr und Eindeckung der Gewächshäuser  
gärtnerischen Nutzfläche und Sparten

Baujahren				Und zwar nach Eindeckung						Frühbeete		Lfd Nr.
1982 bis 1990		1991 und später		Glas		fester Kunststoff		Folie				
Betriebe	Fläche	Betriebe	Fläche	Betriebe	Fläche	Betriebe	Fläche	Betriebe	Fläche	Betriebe	Fläche	
Anzahl	ha	Anzahl	ha	Anzahl	ha	Anzahl	ha	Anzahl	ha	Anzahl	ha	
10	11	12	13	14	15	16	17	18	19	20	21	

#### Mecklenburg-Vorpommern

##### insgesamt

31	0,83	14	0,27	76	2,93	7	0,17	32	0,70	48	0,82	001
13	0,81	7	0,20	32	3,09	4	0,04	16	0,80	20	0,38	002
12	1,21	9	0,62	26	4,51	5	0,20	14	0,62	12	0,36	003
13	1,81	10	0,60	22	6,99	6	1,85	14	1,28	14	0,35	004
6	1,27	.	.	8	3,65	.	.	5	0,27	.	.	005
.	.	.	.	6	4,69	.	.	.	.	5	0,15	006
.	.	.	.	3	2,88	3	1,61	.	.	.	.	007
11	2,99	4	0,44	16	17,91	6	0,76	11	2,30	5	0,34	008
92	10,07	48	2,94	189	46,64	34	5,63	96	6,37	108	2,58	009

##### betriebe

31	0,83	13	0,23	75	2,83	7	0,17	31	0,66	48	0,82	010
13	0,81	7	0,20	32	3,09	4	0,04	16	0,80	20	0,38	011
11	1,01	8	0,62	25	4,31	4	0,19	14	0,62	11	0,36	012
13	1,81	10	0,60	22	6,99	6	1,85	14	1,28	14	0,35	013
5	1,22	.	.	7	3,60	.	.	5	0,27	.	.	014
.	.	.	.	6	4,69	.	.	.	.	5	0,15	015
.	.	.	.	3	2,88	3	1,61	.	.	.	.	016
8	2,73	4	0,44	13	17,47	5	0,66	10	2,21	5	0,34	017
87	9,56	46	2,89	183	45,85	32	5,53	94	6,24	106	2,56	018

##### Schwerpunkt Erzeugung nach Sparten

-	-	-	-	-	-	-	-	-	-	-	-	019
4	0,17	3	0,18	12	13,95	.	.	8	0,71	6	0,16	020
16	3,21	11	1,49	41	17,79	8	2,59	20	1,10	18	0,64	021
5	1,21	4	0,21	7	1,02	.	.	5	0,72	3	0,24	022
25	2,05	12	0,65	40	3,95	.	.	25	1,77	30	0,55	023
50	6,64	30	2,53	100	36,11	15	2,79	58	4,29	57	1,58	024

#### Niedersachsen

##### insgesamt

190	6,30	91	2,59	493	26,74	103	2,75	214	5,33	251	3,85	001
177	8,94	84	3,62	327	40,81	75	3,01	187	8,47	179	4,06	002
245	20,38	122	7,00	345	81,74	81	3,58	225	11,19	147	3,98	003
227	26,28	145	12,75	237	71,52	68	2,68	239	16,86	104	3,91	004
107	12,33	62	8,29	91	32,27	24	2,43	125	10,04	32	3,11	005
106	16,34	56	5,70	93	32,14	29	1,43	113	13,39	30	1,01	006
107	22,72	52	6,44	92	31,51	26	1,45	119	21,03	30	1,15	007
95	27,05	43	7,78	93	40,07	25	3,69	104	29,88	25	1,83	008
1 254	140,34	655	54,20	1 771	356,80	431	21,01	1 326	116,18	798	22,91	009

##### betriebe

182	6,23	86	2,41	485	26,47	102	2,74	206	5,10	249	3,82	010
174	8,88	81	3,56	323	40,57	75	3,01	183	8,35	176	4,00	011
239	20,29	117	6,92	339	81,61	79	3,56	219	11,06	142	3,83	012
224	26,10	141	12,69	236	71,30	67	2,66	235	16,80	103	3,91	013
99	11,53	56	8,05	86	30,62	22	1,43	115	9,57	28	3,10	014
103	16,23	55	5,62	90	32,05	28	1,41	110	13,25	28	0,98	015
105	22,59	52	6,44	91	31,49	25	1,35	117	20,99	30	1,15	016
95	27,05	43	7,78	93	40,07	25	3,69	104	29,88	25	1,83	017
1 221	138,90	631	53,49	1 743	354,19	423	19,84	1 289	115,00	781	22,73	018

##### Schwerpunkt Erzeugung nach Sparten

7	0,18	9	0,90	11	1,01	3	0,13	13	0,71	3	0,09	019
83	14,40	43	3,78	121	34,69	15	0,68	80	3,89	57	2,09	020
448	60,63	237	26,55	818	235,95	171	9,51	392	28,86	317	7,70	021
358	41,47	182	15,05	178	13,40	74	3,91	449	61,84	72	5,59	022
134	12,79	87	4,55	213	39,84	65	2,58	145	9,98	120	2,88	023
1 030	129,47	558	50,83	1 341	324,89	328	16,81	1 079	105,28	569	18,35	024

## 5 (18) Betriebe mit Gewächshäusern und Frühbeeten 1994

## 5.2 (18.1) Betriebe insgesamt nach Größenklassen der

Lfd Nr.	Gärtnerische Nutzfläche von ... bis unter ... ha ----- Sparten	Gewächshäuser und Frühbeete insgesamt			Gewächshäuser zusammen		Und zwar nach			
		Betriebe	GN	Gewächsh.- u. Frühbeet- fläche	Betriebe	Fläche	vor 1973		1973 bis 1981	
							Betriebe	Fläche	Betriebe	Fläche
Anzahl	ha		Anzahl	ha	Anzahl	ha	Anzahl	ha		
1	2	3	4	5	6	7	8	9		

## Nordrhein-Westfalen

## Betriebe

001	unter 0,25	850	104	73,53	847	67,12	674	44,41	244	10,77
002	0,25 - 0,50	599	214	121,87	597	116,69	483	69,99	248	24,34
003	0,50 - 1,00	729	510	248,03	725	241,95	569	125,73	338	57,25
004	1,00 - 2,00	624	861	252,69	615	249,08	462	120,21	259	52,09
005	2,00 - 3,00	308	732	111,87	300	109,61	212	44,41	122	21,88
006	3,00 - 5,00	313	1 194	126,74	307	122,72	196	44,10	126	28,20
007	5,00 - 10,00	225	1 539	101,51	214	97,19	124	29,25	83	22,62
008	10,00 und mehr	163	3 643	63,73	156	60,13	83	22,14	56	14,23
009	Insgesamt	3 811	8 796	1 099,98	3 761	1 064,48	2 803	500,24	1 476	231,38

## darunter: Gartenbau

010	unter 0,25	835	102	72,27	832	65,88	663	43,45	241	10,59
011	0,25 - 0,50	587	210	120,37	585	115,24	476	69,09	245	24,23
012	0,50 - 1,00	714	498	243,72	710	237,65	560	123,41	333	56,40
013	1,00 - 2,00	610	842	247,22	602	243,62	456	118,51	257	51,28
014	2,00 - 3,00	301	716	109,05	294	106,81	210	42,91	120	21,71
015	3,00 - 5,00	306	1 171	125,41	301	121,43	192	42,96	126	28,20
016	5,00 - 10,00	220	1 511	100,92	209	96,59	122	29,04	82	22,41
017	10,00 und mehr	161	3 603	63,59	154	59,99	82	22,02	55	14,21
018	Zusammen	3 734	8 652	1 082,55	3 687	1 047,20	2 761	491,39	1 459	229,04

## darunter: Betriebe mit

019	Obstbau	10	134	2,83	10	2,80	.	.	151	29,90
020	Gemüsebau	533	2 963	146,82	499	137,74	339	60,59	151	29,90
021	Zierpflanzenbau	1 839	2 308	739,72	1 835	726,90	1 520	343,25	840	160,65
022	Baumschulen	201	1 809	24,62	201	23,82	.	.	168	18,40
023	Mehrspartenbetr. *)	450	1 036	87,18	446	81,50	298	37,46	168	18,40
024	Zusammen	3 033	8 249	1 001,18	2 991	972,76	2 248	450,23	1 220	214,12

## Rheinland-Pfalz

## Betriebe

001	unter 0,25	286	33	20,48	285	17,18	224	9,17	99	3,93
002	0,25 - 0,50	150	53	22,39	147	19,85	113	8,82	74	5,41
003	0,50 - 1,00	121	84	26,88	118	25,02	89	11,57	51	5,91
004	1,00 - 2,00	78	107	22,60	76	22,01	47	7,13	29	7,69
005	2,00 - 3,00	41	99	8,09	40	7,89	21	3,23	11	2,68
006	3,00 - 5,00	43	165	16,44	42	16,17	27	8,15	15	4,84
007	5,00 - 10,00	51	333	7,21	51	6,81	32	3,70	13	1,49
008	10,00 und mehr	55	1 509	35,95	54	19,67	38	9,19	18	3,88
009	Insgesamt	825	2 383	160,02	813	134,61	591	60,95	310	35,82

## darunter: Gartenbau

010	unter 0,25	281	33	20,37	280	17,09	220	9,08	99	3,93
011	0,25 - 0,50	146	51	22,34	144	19,82	113	8,82	72	5,38
012	0,50 - 1,00	119	82	26,84	116	25,00	88	11,56	51	5,91
013	1,00 - 2,00	69	95	22,38	68	21,80	44	7,00	27	7,64
014	2,00 - 3,00	38	92	7,86	37	7,74	20	3,17	11	2,68
015	3,00 - 5,00	42	161	16,42	42	16,17	27	8,15	15	4,84
016	5,00 - 10,00	50	328	7,15	50	6,75	32	3,70	13	1,49
017	10,00 und mehr	55	1 509	35,95	54	19,67	38	9,19	18	3,88
018	Zusammen	800	2 351	159,31	791	134,03	582	60,67	306	35,74

## darunter: Betriebe mit

019	Obstbau	7	37	0,51	6	0,49	5	0,18	.	.
020	Gemüsebau	131	1 549	47,38	127	30,56	93	14,93	31	5,22
021	Zierpflanzenbau	375	234	86,97	375	81,65	294	36,04	182	25,23
022	Baumschulen	52	354	3,31	52	3,17	14	0,49	.	.
023	Mehrspartenbetr. *)	89	113	9,92	87	8,65	63	4,33	35	2,08
024	Zusammen	654	2 287	148,08	647	124,52	469	55,97	260	33,02

\*) Einschließlich Betriebe der Sparte Gartenbausämereien.



nach Baujahr und Eindeckung der Gewächshäuser  
gärtnerischen Nutzfläche und Sparten

Baujahren				Und zwar nach Eindeckung						Frühbeete		Lfd. Nr.
1982 bis 1990		1991 und später		Glas		fester Kunststoff		Folie				
Betriebe	Fläche	Betriebe	Fläche	Betriebe	Fläche	Betriebe	Fläche	Betriebe	Fläche	Betriebe	Fläche	
Anzahl	ha	Anzahl	ha	Anzahl	ha	Anzahl	ha	Anzahl	ha	Anzahl	ha	
10	11	12	13	14	15	16	17	18	19	20	21	

Nordrhein-Westfalen

insgesamt

223	9,11	85	2,84	806	59,36	81	2,05	208	5,71	360	6,41	001
209	16,29	94	6,07	577	105,94	58	2,95	182	7,79	193	5,18	002
320	41,22	146	17,75	688	221,53	72	4,72	228	15,70	185	6,09	003
292	56,47	145	20,31	572	224,55	48	3,81	205	20,72	116	3,62	004
152	28,81	80	14,51	261	97,07	26	2,53	104	10,01	66	2,25	005
163	30,30	82	20,11	261	108,08	25	2,14	107	12,50	64	4,03	006
107	30,02	67	15,29	163	75,96	24	5,45	78	15,78	37	4,33	007
67	16,31	32	7,45	115	42,65	13	1,12	67	16,36	36	3,60	008
1 533	228,54	731	104,32	3 443	935,15	347	24,76	1 179	104,57	1 057	35,50	009

b e t r i e b e

221	9,03	84	2,81	793	58,34	81	2,05	203	5,49	357	6,40	010
205	16,21	91	5,71	568	104,59	58	2,95	178	7,69	190	5,13	011
315	40,09	145	17,74	674	217,34	71	4,69	224	15,61	182	6,07	012
285	54,48	140	19,35	565	219,87	48	3,81	199	19,93	114	3,61	013
148	28,26	77	13,91	258	94,54	26	2,53	100	9,74	65	2,25	014
161	30,25	81	20,02	258	106,93	24	2,12	104	12,38	61	3,98	015
106	29,97	65	15,17	161	75,54	23	5,40	76	15,66	37	4,33	016
67	16,31	32	7,45	113	42,60	13	1,12	66	16,27	36	3,60	017
1 508	224,62	715	102,15	3 390	919,77	344	24,67	1 150	102,76	1 042	35,36	018

Schwerpunkt Erzeugung nach Sparten

5	2,05	3	0,50	6	0,54	.	.	6	2,23	.	.	019
174	31,16	80	16,08	432	109,82	25	3,22	140	24,69	141	9,09	020
816	153,74	400	69,26	1 808	667,49	122	9,87	507	49,54	408	12,82	021
85	6,58	39	3,40	115	12,51	.	.	105	8,64	.	.	022
199	18,26	110	7,38	391	68,16	57	2,91	177	10,44	163	5,68	023
1 279	211,79	632	96,62	2 752	858,51	247	18,70	935	95,55	740	28,42	024

Rheinland-Pfalz

insgesamt

93	3,12	42	0,97	270	13,52	41	0,87	117	2,79	184	3,29	001
74	4,14	32	1,49	141	16,05	21	0,54	73	3,25	86	2,54	002
54	6,09	26	1,45	107	21,09	20	0,98	55	2,94	63	1,86	003
40	5,43	14	1,77	56	18,65	10	0,18	35	3,18	27	0,58	004
14	1,82	6	0,16	26	6,79	9	0,39	15	0,71	9	0,19	005
20	1,81	6	1,38	34	12,80	3	1,08	21	2,29	14	0,27	006
16	1,04	6	0,59	36	5,68	3	0,05	23	1,08	14	0,39	007
19	3,06	4	3,54	41	14,66	8	0,63	21	4,32	6	16,27	008
330	26,50	136	11,34	711	109,25	115	4,78	360	20,59	403	25,41	009

b e t r i e b e

93	3,12	41	0,97	268	13,50	40	0,86	114	2,73	182	3,28	010
73	4,13	32	1,49	141	16,05	21	0,54	70	3,22	83	2,53	011
53	6,08	25	1,44	105	21,07	20	0,98	54	2,94	61	1,85	012
37	5,39	13	1,76	54	18,61	9	0,17	29	3,02	25	0,58	013
13	1,72	5	0,16	24	6,73	9	0,39	14	0,61	8	0,13	014
20	1,81	6	1,38	34	12,80	3	1,08	21	2,29	13	0,25	015
15	0,98	6	0,59	36	5,68	3	0,05	22	1,02	14	0,39	016
19	3,06	4	3,54	41	14,66	8	0,63	21	4,32	6	16,27	017
323	26,29	132	11,33	703	109,11	113	4,76	345	20,16	392	25,27	018

Schwerpunkt Erzeugung nach Sparten

.	4,54	-	-	6	0,24	-	-	.	.	.	.	019
31	16,35	12	5,87	106	24,54	9	0,74	37	5,27	43	16,82	020
172	2,16	74	4,02	364	69,25	52	2,94	177	9,45	200	5,32	021
32	.	9	0,29	16	0,60	11	0,18	37	2,39	.	.	022
.	.	17	0,61	77	6,74	15	0,49	.	.	48	1,27	023
271	24,75	112	10,78	569	101,37	87	4,36	293	18,80	297	23,56	024

Lfd Nr.	Gärtnerische Nutzfläche von ... bis unter ... ha  Sparten	Gewächshäuser und Frühbeete insgesamt			Gewächshäuser zusammen		Und zwar nach			
		Betriebe	GN	Gewächsh.- u. Frühbeet- fläche	Betriebe	Fläche	vor 1973		1973 bis 1981	
							Betriebe	Fläche	Betriebe	Fläche
		Anzahl	ha		Anzahl	ha	Anzahl	ha	Anzahl	ha
		1	2	3	4	5	6	7	8	9

## Saarland

Betriebe										
001	unter 0,25	72	9	7,04	72	6,58	52	3,88	23	1,23
002	0,25 - 0,50	32	11	6,14	31	5,54	25	3,22	15	1,77
003	0,50 - 1,00	18	13	5,92	18	5,52	12	1,96	10	2,21
004	1,00 - 2,00	12	18	3,43	11	3,41	7	2,18	3	0,76
005	2,00 - 3,00	10	25	1,42	9	0,88	3	0,29	3	0,22
006	3,00 - 5,00	9	34	3,36	9	3,31	4	2,39	.	.
007	5,00 - 10,00	9	69	1,12	9	1,08	5	0,43	4	0,19
008	10,00 und mehr	9	170	0,63	9	0,61	4	0,21	.	.
009	Insgesamt	171	349	29,05	168	26,92	112	14,55	62	6,88

## darunter: Gartenbau

010	unter 0,25	71	8	7,04	71	6,58	52	3,88	23	1,23
011	0,25 - 0,50	32	11	6,14	31	5,54	25	3,22	15	1,77
012	0,50 - 1,00	18	13	5,92	18	5,52	12	1,96	10	2,21
013	1,00 - 2,00	12	18	3,43	11	3,41	7	2,18	3	0,76
014	2,00 - 3,00	9	23	1,42	8	0,87	3	0,29	3	0,22
015	3,00 - 5,00	9	34	3,36	9	3,31	4	2,39	.	.
016	5,00 - 10,00	9	69	1,12	9	1,08	5	0,43	4	0,19
017	10,00 und mehr	9	170	0,63	9	0,61	4	0,21	.	.
018	Zusammen	169	346	29,05	166	26,91	112	14,55	62	6,88

## darunter: Betriebe mit

019	Obstbau	.	.	.	.	.	.	.	.	.
020	Gemüsebau	25	156	2,29	23	1,57	13	0,82	7	0,11
021	Zierpflanzenbau	100	31	18,24	100	17,12	76	8,49	41	5,43
022	Baumschulen	14	122	0,93	.	.	.	.	.	.
023	Mehrspartenbetr. *)	.	.	.	8	2,07	4	1,87	.	.
024	Zusammen	149	339	23,84	146	21,91	97	11,36	53	5,84

## Sachsen

Betriebe										
001	unter 0,25	348	46	24,67	345	19,86	252	10,42	105	3,34
002	0,25 - 0,50	291	107	38,22	286	31,12	221	14,08	124	5,58
003	0,50 - 1,00	230	162	49,49	229	43,26	186	19,28	105	9,90
004	1,00 - 2,00	91	122	29,39	91	27,43	69	9,98	44	7,86
005	2,00 - 3,00	34	83	16,01	32	15,08	20	6,14	13	3,27
006	3,00 - 5,00	32	125	17,34	31	16,37	16	3,68	12	5,18
007	5,00 - 10,00	27	181	21,35	27	21,06	16	8,72	13	5,12
008	10,00 und mehr	26	1 021	18,97	26	17,86	14	4,16	10	5,91
009	Insgesamt	1 079	1 848	215,44	1 067	192,04	794	76,46	426	46,15

## darunter: Gartenbau

010	unter 0,25	344	46	24,61	341	19,81	250	10,40	104	3,33
011	0,25 - 0,50	290	107	38,22	285	31,12	221	14,08	123	5,57
012	0,50 - 1,00	230	162	49,49	229	43,26	186	19,28	105	9,90
013	1,00 - 2,00	91	122	29,39	91	27,43	69	9,98	44	7,86
014	2,00 - 3,00	34	83	16,01	32	15,08	20	6,14	13	3,27
015	3,00 - 5,00	31	121	17,24	30	16,27	16	3,68	12	5,18
016	5,00 - 10,00	27	181	21,35	27	21,06	16	8,72	13	5,12
017	10,00 und mehr	23	882	18,14	23	17,08	13	4,08	7	5,57
018	Zusammen	1 070	1 704	214,46	1 058	191,11	791	76,36	421	45,78

## darunter: Betriebe mit

019	Obstbau	3	10	0,03	3	0,03	.	.	3	0,02
020	Gemüsebau	113	754	39,77	112	36,43	69	11,17	50	6,80
021	Zierpflanzenbau	438	303	99,68	434	89,85	350	34,27	185	25,52
022	Baumschulen	27	218	2,18	24	1,97	.	.	7	0,32
023	Mehrspartenbetr. *)	235	245	37,87	234	32,58	183	16,58	94	6,50
024	Zusammen	816	1 529	179,54	807	160,87	617	62,90	339	39,16

\*) Einschließlich Betriebe der Sparte Gartenbausämereien.

nach Baujahr und Eindeckung der Gewächshäuser  
gärtnerischen Nutzfläche und Sparten

Baujahre				Und zwar nach Eindeckung						Frühbeete		Lfd Nr.
1982 bis 1990		1991 und später		Glas		fester Kunststoff		Folie				
Betriebe	Fläche	Betriebe	Fläche	Betriebe	Fläche	Betriebe	Fläche	Betriebe	Fläche	Betriebe	Fläche	
Anzahl	ha	Anzahl	ha	Anzahl	ha	Anzahl	ha	Anzahl	ha	Anzahl	ha	
10	11	12	13	14	15	16	17	18	19	20	21	

#### Saarland

##### insgesamt

24	1,00	9	0,47	69	5,92	7	0,19	18	0,47	31	0,47	001
6	0,55	.	.	30	5,19	5	0,17	7	0,17	15	0,60	002
8	1,17	3	0,19	15	4,72	5	0,33	8	0,47	9	0,39	003
3	0,44	.	.	7	3,28	.	.	3	0,09	3	0,02	004
5	0,34	.	.	5	0,83	.	.	.	.	3	0,55	005
6	0,45	.	.	5	3,09	3	0,09	.	.	.	.	006
4	0,25	3	0,21	6	0,70	4	0,16	4	0,21	.	.	007
6	0,29	.	.	6	0,35	.	.	4	0,20	3	0,03	008
62	4,48	21	1,01	143	24,09	29	1,06	48	1,76	68	2,13	009

##### betriebe

23	1,00	9	0,47	69	5,92	7	0,19	17	0,46	31	0,47	010
6	0,55	.	.	30	5,19	5	0,17	7	0,17	15	0,60	011
8	1,17	3	0,19	15	4,72	5	0,33	8	0,47	9	0,39	012
3	0,44	.	.	7	3,28	.	.	3	0,09	3	0,02	013
4	0,34	.	.	5	0,83	.	.	.	.	3	0,55	014
6	0,45	.	.	5	3,09	3	0,09	.	.	.	.	015
4	0,25	3	0,21	6	0,70	4	0,16	4	0,21	.	.	016
6	0,29	.	.	6	0,35	.	.	4	0,20	3	0,03	017
60	4,48	21	1,01	143	24,09	29	1,06	46	1,76	68	2,13	018

##### Schwerpunkt Erzeugung nach Sparten

.	.	.	.	.	.	.	.	.	.	.	.	019
31	2,56	11	0,64	96	15,86	11	0,35	24	0,91	38	1,12	021
9	0,44	.	.	5	1,88	3	0,09	7	0,37	.	.	022
53	3,71	20	0,99	124	19,58	24	0,75	40	1,58	56	1,93	024

#### Sachsen

##### insgesamt

130	4,05	75	2,04	334	15,15	28	0,62	136	4,08	236	4,82	001
129	7,77	84	3,70	281	23,21	20	1,01	153	6,90	224	7,10	002
107	8,67	80	5,42	225	29,98	21	0,87	152	12,41	166	6,23	003
49	6,76	24	2,84	88	21,67	7	0,26	51	5,50	49	1,96	004
16	4,13	16	1,54	27	11,65	5	1,11	24	2,32	18	0,92	005
15	5,76	12	1,74	24	13,01	.	.	22	2,89	18	0,97	006
16	3,48	9	3,74	24	14,38	.	.	16	4,48	6	0,30	007
16	5,42	6	2,36	24	11,28	7	3,08	16	3,50	11	1,11	008
478	46,05	306	23,38	1 027	140,34	92	9,51	570	42,18	728	23,41	009

##### betriebe

129	4,04	75	2,04	331	15,12	28	0,62	135	4,06	235	4,81	010
129	7,77	84	3,70	280	23,21	20	1,01	153	6,90	224	7,10	011
107	8,67	80	5,42	225	29,98	21	0,87	152	12,41	166	6,23	012
49	6,76	24	2,84	88	21,67	7	0,26	51	5,50	49	1,96	013
16	4,13	16	1,54	27	11,65	5	1,11	24	2,32	18	0,92	014
14	5,66	12	1,74	24	13,01	.	.	21	2,89	18	0,97	015
16	3,48	9	3,74	24	14,38	.	.	16	4,48	6	0,30	016
15	5,08	6	2,36	21	10,76	7	3,08	14	3,25	10	1,06	017
475	45,59	306	23,38	1 020	139,78	92	9,51	566	41,82	726	23,35	018

##### Schwerpunkt Erzeugung nach Sparten

.	.	.	.	3	0,03	.	.	.	.	.	.	019
57	12,55	33	5,91	104	23,23	6	3,26	84	9,95	77	3,34	020
186	19,54	130	10,53	429	69,04	37	3,70	237	17,12	310	9,82	021
12	0,70	.	.	22	1,21	.	.	.	.	7	0,21	022
94	6,35	66	3,14	225	23,06	.	.	133	8,44	176	5,29	023
349	39,14	235	19,67	783	116,57	62	8,06	466	36,23	570	18,67	024

Lfd Nr.	Gärtnerische Nutzfläche von ... bis unter ... ha ----- Sparten	Gewächshäuser und Frühbeete insgesamt			Gewächshäuser zusammen		Und zwar nach			
		Betriebe	GN	Gewächsh.- u. Frühbeet- fläche	Betriebe	Fläche	vor 1973		1973 bis 1981	
							Betriebe	Fläche	Betriebe	Fläche
Anzahl	ha		Anzahl	ha	Anzahl	ha	Anzahl	ha		
1	2	3	4	5	6	7	8	9		

## Sachsen-Anhalt

## Betriebe

001	unter 0,25	110	15	6,39	108	5,08	63	1,79	36	1,20
002	0,25 - 0,50	70	26	6,58	67	5,39	41	2,61	28	1,46
003	0,50 - 1,00	80	59	12,61	77	11,02	45	4,15	33	2,45
004	1,00 - 2,00	45	62	9,79	45	8,47	25	3,28	15	1,54
005	2,00 - 3,00	15	35	2,54	14	2,03	9	1,15	5	0,54
006	3,00 - 5,00	13	51	3,03	13	2,82	4	0,64	4	0,25
007	5,00 - 10,00	21	142	11,17	20	10,76	10	2,20	4	1,57
008	10,00 und mehr	20	1 722	11,94	20	11,33	8	3,51	10	2,92
009	Insgesamt	374	2 111	64,04	364	56,91	205	19,33	135	11,93

## darunter: G a r t e n b a u

010	unter 0,25	107	14	6,32	105	5,01	62	1,79	35	1,19
011	0,25 - 0,50	67	25	6,53	65	5,35	41	2,61	27	1,44
012	0,50 - 1,00	77	56	11,73	75	10,15	45	4,15	33	2,45
013	1,00 - 2,00	44	61	9,53	44	8,21	25	3,28	14	1,28
014	2,00 - 3,00	15	35	2,54	14	2,03	9	1,15	5	0,54
015	3,00 - 5,00	11	43	2,80	11	2,59	4	0,64	3	0,25
016	5,00 - 10,00	20	136	11,09	19	10,68	9	2,12	4	1,57
017	10,00 und mehr	17	1 618	11,71	17	11,13	8	3,51	9	2,85
018	Zusammen	358	1 988	62,25	350	55,16	203	19,25	130	11,57

## darunter: Betriebe mit

019	Obstbau	6	176	0,59	6	0,59	.	.	.	.
020	Gemüsebau	34	407	5,33	32	4,74	12	1,46	6	0,66
021	Zierpflanzenbau	81	103	25,74	81	23,83	56	8,49	35	4,17
022	Baumschulen	13	148	1,18	12	1,16	.	.	.	.
023	Mehrspartenbetr. *)	81	876	10,69	80	8,78	54	2,63	28	1,61
024	Zusammen	215	1 711	43,53	211	39,10	125	12,92	74	7,00

## Schleswig-Holstein

## Betriebe

001	unter 0,25	154	19	11,75	153	10,81	104	5,90	63	2,52
002	0,25 - 0,50	127	45	21,49	127	20,57	94	10,11	75	6,27
003	0,50 - 1,00	104	74	25,42	103	24,54	66	11,24	56	7,01
004	1,00 - 2,00	112	156	20,36	109	19,18	48	5,64	49	5,06
005	2,00 - 3,00	49	113	15,61	47	15,29	27	6,34	18	3,28
006	3,00 - 5,00	62	239	16,78	59	16,51	22	2,10	26	3,49
007	5,00 - 10,00	83	567	9,86	82	8,45	29	1,72	36	2,32
008	10,00 und mehr	86	1 953	21,36	86	21,18	42	6,42	43	5,57
009	Insgesamt	777	3 166	142,64	766	136,55	432	49,46	366	35,53

## darunter: G a r t e n b a u

010	unter 0,25	152	19	11,72	151	10,78	103	5,89	63	2,52
011	0,25 - 0,50	124	44	21,43	124	20,50	94	10,11	75	6,27
012	0,50 - 1,00	104	74	25,42	103	24,54	66	11,24	56	7,01
013	1,00 - 2,00	104	145	20,09	101	18,92	47	5,54	49	5,06
014	2,00 - 3,00	43	100	15,46	42	15,17	24	6,26	18	3,28
015	3,00 - 5,00	58	223	16,47	55	16,20	20	1,87	25	3,45
016	5,00 - 10,00	79	536	9,43	78	8,02	29	1,72	35	2,31
017	10,00 und mehr	86	1 953	21,36	86	21,18	42	6,42	43	5,57
018	Zusammen	750	3 094	141,37	740	135,32	425	49,05	364	35,48

## darunter: Betriebe mit

019	Obstbau	4	91	0,18	4	0,18	.	.	.	.
020	Gemüsebau	80	621	9,16	79	8,64	.	.	.	.
021	Zierpflanzenbau	246	224	75,11	245	73,33	182	28,51	160	20,86
022	Baumschulen	182	1 564	28,66	178	27,10	63	5,73	74	7,33
023	Mehrspartenbetr. *)	85	406	12,46	84	11,89	40	4,95	33	2,24
024	Zusammen	597	2 906	125,58	590	121,14	327	42,50	300	31,95

\*) Einschließlich Betriebe der Sparte Gartenbausämereien.

nach Baujahr und Eindeckung der Gewächshäuser  
gärtnerischen Nutzfläche und Sparten

Baujahren				Und zwar nach Eindeckung						Frühbeete		Lfd Nr.
1982 bis 1990		1991 und später		Glas		fester Kunststoff		Folie				
Betriebe	Fläche	Betriebe	Fläche	Betriebe	Fläche	Betriebe	Fläche	Betriebe	Fläche	Betriebe	Fläche	
Anzahl	ha	Anzahl	ha	Anzahl	ha	Anzahl	ha	Anzahl	ha	Anzahl	ha	
10	11	12	13	14	15	16	17	18	19	20	21	

#### Sachsen-Anhalt

##### insgesamt

33	1,14	24	0,94	102	3,56	11	0,16	37	1,36	74	1,31	001
23	0,98	14	0,33	60	4,06	7	0,09	32	1,24	48	1,19	002
42	3,35	25	1,08	69	7,48	11	0,67	43	2,88	54	1,59	003
24	2,63	16	1,02	41	6,04	3	0,06	28	2,37	32	1,32	004
6	0,27	.	.	14	1,56	3	0,08	7	0,39	10	0,51	005
9	1,53	.	.	10	1,75	3	0,06	9	1,01	5	0,21	006
14	4,88	9	2,12	15	8,95	3	0,17	15	1,65	7	0,41	007
9	3,41	5	1,51	15	7,78	5	2,04	11	1,51	8	0,61	008
160	18,18	99	7,47	326	41,18	46	3,32	182	12,41	238	7,13	009

##### betriebe

31	1,11	23	0,93	100	3,54	10	0,14	36	1,33	73	1,31	010
22	0,97	14	0,33	59	4,04	7	0,09	31	1,22	46	1,18	011
40	2,49	25	1,06	67	6,62	11	0,67	42	2,86	53	1,58	012
24	2,63	16	1,02	40	5,78	3	0,06	28	2,37	32	1,32	013
6	0,27	.	.	14	1,56	3	0,08	7	0,39	10	0,51	014
9	1,53	.	.	9	1,75	3	0,06	8	0,79	4	0,20	015
14	4,88	9	2,12	14	8,87	3	0,17	15	1,65	7	0,41	016
6	3,27	5	1,51	13	7,74	4	1,97	10	1,41	7	0,58	017
152	17,13	96	7,21	316	39,91	44	3,24	177	12,02	232	7,08	018

##### Schwerpunkt Erzeugung nach Sparten

.	.	.	.	3	0,31	.	.	.	.	-	-	019
19	1,54	8	1,07	24	2,59	.	.	23	2,13	.	.	020
33	8,85	23	2,32	74	19,49	9	0,64	43	3,70	55	1,91	021
.	.	.	.	4	0,30	3	0,07	.	.	.	.	022
37	2,32	23	2,22	78	6,08	11	0,40	41	2,31	60	1,91	023
98	13,35	60	5,84	183	28,76	28	1,17	119	9,18	138	4,43	024

#### Schleswig-Holstein

##### insgesamt

52	1,85	21	0,54	148	8,84	22	0,58	44	1,39	59	0,94	001
60	3,01	26	1,18	116	17,75	24	0,74	55	2,08	42	0,93	002
61	4,25	27	2,04	84	20,22	14	0,79	65	3,53	32	0,88	003
61	5,25	36	3,24	71	14,66	22	0,73	61	3,79	29	1,17	004
24	3,48	20	2,19	32	11,93	4	0,06	31	3,31	17	0,31	005
32	8,70	22	2,23	39	12,60	12	0,42	33	3,49	12	0,27	006
50	3,22	22	1,19	41	3,96	13	0,66	60	3,83	19	1,41	007
57	6,91	17	2,29	56	11,80	18	1,27	65	8,12	6	0,18	008
397	36,67	191	14,89	587	101,76	129	5,24	414	29,55	216	6,08	009

##### betriebe

51	1,82	21	0,54	146	8,81	22	0,58	44	1,39	59	0,94	010
57	2,95	25	1,17	115	17,71	24	0,74	53	2,06	42	0,93	011
61	4,25	27	2,04	84	20,22	14	0,79	65	3,53	32	0,88	012
56	5,15	33	3,17	70	14,65	21	0,68	54	3,58	28	1,17	013
23	3,47	19	2,15	29	11,85	4	0,06	29	3,26	15	0,29	014
31	8,66	22	2,23	37	12,37	12	0,42	31	3,41	11	0,27	015
49	3,14	18	0,85	40	3,87	12	0,40	57	3,76	19	1,41	016
57	6,91	17	2,29	56	11,80	18	1,27	65	8,12	6	0,18	017
385	36,36	182	14,44	577	101,27	127	4,93	398	29,11	212	6,06	018

##### Schwerpunkt Erzeugung nach Sparten

.	.	.	.	3	0,12	-	-	.	.	-	-	019
132	17,01	64	6,95	61	5,74	11	0,38	.	.	28	0,53	020
116	10,81	51	3,23	238	65,20	31	1,60	104	6,53	74	1,79	021
47	3,88	17	0,81	84	11,05	35	1,73	136	14,32	23	1,57	022
326	33,31	157	13,38	61	8,67	21	0,53	52	2,70	28	0,57	023
				447	90,78	98	4,23	336	26,13	153	4,44	024

Lfd Nr.	Gärtnerische Nutzfläche von ... bis unter ... ha ----- Sparten	Gewächshäuser und Frühbeete insgesamt			Gewächshäuser zusammen		Und zwar nach			
		Betriebe	GN	Gewächsh.- u. Frühbeet- fläche	Betriebe	Fläche	vor 1973		1973 bis 1981	
							Betriebe	Fläche	Betriebe	Fläche
		Anzahl	ha		Anzahl	ha	Anzahl	ha	Anzahl	ha
		1	2	3	4	5	6	7	8	9

## Thüringen

## Betriebe

001	unter 0,25	208	27	13,10	205	10,17	113	4,23	59	1,98
002	0,25 - 0,50	107	38	13,10	105	10,45	73	3,91	38	2,51
003	0,50 - 1,00	59	41	11,80	59	10,13	29	2,23	24	2,89
004	1,00 - 2,00	47	62	19,00	47	17,95	20	5,07	18	6,28
005	2,00 - 3,00	7	18	6,57	7	6,36	3	0,26	.	.
006	3,00 - 5,00	9	34	7,80	9	7,71	.	.	.	.
007	5,00 - 10,00	9	62	7,47	8	7,37	5	1,54	4	4,37
008	10,00 und mehr	13	1 264	33,08	12	32,30	.	.	7	10,17
009	Insgesamt	459	1 545	111,93	452	102,44	249	21,34	157	37,73

## darunter: Gartenbau

010	unter 0,25	203	27	12,90	201	10,02	112	4,18	59	1,98
011	0,25 - 0,50	104	37	12,84	102	10,21	73	3,91	37	2,48
012	0,50 - 1,00	58	40	11,52	58	9,90	28	2,20	23	2,84
013	1,00 - 2,00	45	60	18,97	45	17,91	20	5,07	18	6,28
014	2,00 - 3,00	7	18	6,57	7	6,36	3	0,26	.	.
015	3,00 - 5,00	8	31	7,77	8	7,68	.	.	.	.
016	5,00 - 10,00	9	62	7,47	8	7,37	5	1,54	4	4,37
017	10,00 und mehr	10	798	28,54	9	27,82	.	.	5	9,23
018	Zusammen	444	1 072	106,58	438	97,26	245	19,53	153	36,70

## darunter: Betriebe mit

019	Obstbau	.	.	.	.	.	.	.	.	.
020	Gemüsebau	19	506	14,43	18	14,08	9	2,31	6	6,39
021	Zierpflanzenbau	171	123	51,55	170	47,60	95	7,46	61	18,98
022	Baumschulen	.	.	.	.	.	5	0,12	3	0,08
023	Mehrspartenbetr. *)	94	60	14,99	93	12,44	53	3,65	33	5,82
024	Zusammen	298	799	81,76	295	74,84	162	13,54	103	31,26

## Stadtstaaten insgesamt

## Betriebe

001	unter 0,25	161	23	13,06	155	12,09	129	8,51	43	2,80
002	0,25 - 0,50	163	59	30,00	159	28,91	140	19,23	57	5,34
003	0,50 - 1,00	285	201	64,71	278	62,87	255	43,04	92	10,94
004	1,00 - 2,00	249	335	85,10	244	82,56	221	47,75	118	18,61
005	2,00 - 3,00	62	143	24,25	61	23,50	52	15,03	28	4,04
006	3,00 - 5,00	51	190	22,26	50	21,48	39	6,92	20	7,88
007	5,00 - 10,00	21	132	13,81	19	13,57	13	3,04	10	2,79
008	10,00 und mehr	11	264	14,07	9	13,99	5	0,67	3	12,47
009	Insgesamt	1 003	1 348	267,26	975	258,97	854	144,19	371	64,86

## darunter: Gartenbau

010	unter 0,25	159	23	12,96	153	11,99	128	8,43	43	2,80
011	0,25 - 0,50	160	58	29,44	157	28,36	138	18,68	57	5,34
012	0,50 - 1,00	285	201	64,71	278	62,87	255	43,04	92	10,94
013	1,00 - 2,00	248	334	85,07	243	82,54	221	47,75	118	18,61
014	2,00 - 3,00	62	143	24,25	61	23,50	52	15,03	28	4,04
015	3,00 - 5,00	49	182	22,10	48	21,33	39	6,92	19	7,78
016	5,00 - 10,00	21	132	13,81	19	13,57	13	3,04	10	2,79
017	10,00 und mehr	11	264	14,07	9	13,99	5	0,67	3	12,47
018	Zusammen	995	1 337	266,42	968	258,14	851	143,56	370	64,76

## darunter: Betriebe mit

019	Obstbau	.	.	.	.	.	.	.	.	.
020	Gemüsebau	238	534	39,26	228	36,47	202	22,01	67	5,71
021	Zierpflanzenbau	599	517	185,27	591	181,59	532	110,20	264	40,92
022	Baumschulen	.	.	.	.	.	.	.	.	.
023	Mehrspartenbetr. *)	84	87	14,80	81	13,74	.	.	.	.
024	Zusammen	933	1 248	240,32	906	232,64	808	140,55	351	47,95

\*) Einschließlich Betriebe der Sparte Gartenbausämereien.

nach Baujahr und Eindeckung der Gewächshäuser  
gärtnerischen Nutzfläche und Sparten

Baujahren				Und zwar nach Eindeckung						Frühbeete		Lfd Nr.
1982 bis 1990		1991 und später		Glas		fester Kunststoff		Folie				
Betriebe	Fläche	Betriebe	Fläche	Betriebe	Fläche	Betriebe	Fläche	Betriebe	Fläche	Betriebe	Fläche	
Anzahl	ha	Anzahl	ha	Anzahl	ha	Anzahl	ha	Anzahl	ha	Anzahl	ha	
10	11	12	13	14	15	16	17	18	19	20	21	

Thüringen

insgesamt

77	2,21	59	1,74	195	7,45	14	0,21	86	2,51	145	2,93	001
43	2,75	32	1,28	98	7,49	15	0,42	54	2,53	81	2,65	002
29	2,99	22	2,02	51	5,61	9	0,76	36	3,76	39	1,67	003
23	4,47	15	2,13	39	14,00	.	.	26	3,73	23	1,06	004
3	2,44	-	-	7	4,58	.	.	3	0,73	.	.	005
.	.	.	.	8	6,61	-	-	5	1,10	.	.	006
.	.	4	0,71	5	6,05	-	-	6	1,31	4	0,10	007
9	16,93	.	.	10	27,48	5	1,54	7	3,29	5	0,78	008
192	33,29	136	10,07	413	79,28	48	4,19	223	18,97	302	9,49	009

betriebe

73	2,11	59	1,74	192	7,38	14	0,21	83	2,43	141	2,89	010
41	2,54	32	1,28	95	7,38	15	0,42	51	2,40	79	2,63	011
28	2,84	22	2,02	50	5,58	9	0,76	35	3,56	38	1,63	012
21	4,43	15	2,13	38	13,99	.	.	24	3,71	23	1,06	013
3	2,44	-	-	7	4,58	.	.	3	0,73	.	.	014
.	.	.	.	8	6,61	-	-	4	1,07	.	.	015
.	.	4	0,71	5	6,05	-	-	6	1,31	4	0,10	016
7	15,13	.	.	7	24,70	4	0,77	6	2,36	4	0,72	017
180	30,97	136	10,07	402	76,28	46	3,42	212	17,57	294	9,31	018

Schwerpunkt Erzeugung nach Sparten

5	2,51	9	2,88	14	11,61	4	0,70	11	1,77	10	0,35	019
71	17,01	66	4,15	158	37,69	22	2,18	85	7,74	115	3,95	020
.	.	4	0,10	8	0,35	.	.	.	.	4	0,07	022
40	1,97	31	1,00	87	9,63	.	.	47	2,59	73	2,55	023
121	21,91	110	8,13	267	59,27	36	3,10	152	12,46	202	6,92	024

Stadtstaaten insgesamt

insgesamt

17	0,58	.	.	151	10,67	22	0,86	27	0,55	57	0,96	001
41	3,12	17	1,22	155	26,30	20	0,70	39	1,90	56	1,09	002
68	7,29	29	1,59	267	59,78	17	1,17	42	1,92	78	1,85	003
78	9,85	51	6,35	243	78,93	15	0,87	51	2,76	91	2,53	004
26	3,03	12	1,40	60	22,23	5	0,28	16	0,99	22	0,75	005
26	4,74	12	1,94	48	20,74	-	-	12	0,74	18	0,79	006
.	.	.	.	18	12,17	.	.	5	0,99	.	.	007
.	.	.	.	7	13,70	.	.	3	0,20	.	.	008
267	35,19	134	14,73	949	244,51	85	4,40	195	10,05	331	8,29	009

betriebe

17	0,58	.	.	149	10,59	22	0,86	26	0,54	57	0,96	010
41	3,12	17	1,22	153	25,75	20	0,70	39	1,90	55	1,09	011
68	7,29	29	1,59	267	59,78	17	1,17	42	1,92	78	1,85	012
78	9,85	50	6,33	242	78,90	15	0,87	51	2,76	91	2,53	013
26	3,03	12	1,40	60	22,23	5	0,28	16	0,99	22	0,75	014
26	4,74	11	1,89	47	20,64	-	-	11	0,69	17	0,78	015
.	.	.	.	18	12,17	.	.	5	0,99	.	.	016
.	.	.	.	7	13,70	.	.	3	0,20	.	.	017
267	35,19	131	14,63	943	243,75	85	4,40	193	9,99	329	8,28	018

Schwerpunkt Erzeugung nach Sparten

57	5,99	29	2,76	222	33,37	12	0,71	39	2,39	104	2,79	019
167	21,04	88	9,44	580	172,50	61	3,35	117	5,73	153	3,68	020
3	0,73	.	.	3	0,55	.	.	4	0,22	.	.	022
21	3,80	9	0,39	79	12,56	.	.	18	1,04	42	1,06	023
248	31,55	126	12,59	884	218,98	79	4,27	178	9,39	305	7,67	024

Lfd Nr.	Gärtnerische Nutzfläche von ... bis unter ... ha ----- Sparten	Gewächshäuser und Frühbeete insgesamt			Gewächshäuser zusammen		Und zwar nach			
		Betriebe	GN	Gewächsh.- u. Frühbeet- fläche	Betriebe	Fläche	vor 1973		1973 bis 1981	
							Betriebe	Fläche	Betriebe	Fläche
		Anzahl	ha		Anzahl	ha	Anzahl	ha	Anzahl	ha
		1	2	3	4	5	6	7	8	9

## Früheres Bundesgebiet

## Betriebe

001	unter 0,25	3 710	470	298,47	3 675	263,46	2 725	144,25	1 306	56,56
002	0,25 - 0,50	2 679	960	459,60	2 640	422,55	2 072	223,07	1 252	99,93
003	0,50 - 1,00	2 864	2 021	753,95	2 822	718,34	2 120	357,23	1 373	175,30
004	1,00 - 2,00	2 337	3 227	723,43	2 278	698,72	1 548	323,31	1 049	160,50
005	2,00 - 3,00	1 062	2 523	328,04	1 037	315,36	639	128,26	448	73,71
006	3,00 - 5,00	1 043	3 989	367,89	1 014	353,18	579	122,09	433	83,44
007	5,00 - 10,00	897	6 144	302,84	877	290,53	456	91,61	364	68,53
008	10,00 und mehr	681	15 399	320,42	667	288,43	355	108,76	285	68,74
009	Insgesamt	15 273	34 733	3 554,63	15 010	3 350,57	10 494	1 498,58	6 510	786,70
010	darunter: 20,00 und mehr	249	9 394	118,17	245	106,63	132	46,20	91	20,10

## davon:

## Gartenbau

011	unter 0,25	3 638	462	295,38	3 603	260,58	2 693	142,69	1 294	55,96
012	0,25 - 0,50	2 619	938	455,89	2 589	419,14	2 056	221,23	1 239	99,30
013	0,50 - 1,00	2 798	1 975	747,21	2 763	711,86	2 102	354,15	1 354	173,86
014	1,00 - 2,00	2 257	3 118	714,24	2 207	689,84	1 525	320,05	1 037	159,15
015	2,00 - 3,00	1 020	2 428	321,49	999	308,97	630	125,58	439	72,42
016	3,00 - 5,00	1 013	3 875	365,31	988	350,86	571	120,67	428	83,23
017	5,00 - 10,00	870	5 969	299,85	853	288,59	451	91,36	358	68,18
018	10,00 und mehr	675	15 283	319,26	661	287,31	352	108,45	284	68,72
019	Zusammen	14 890	34 046	3 518,63	14 663	3 317,15	10 380	1 484,19	6 433	780,81
020	darunter: 20,00 und mehr	247	9 338	117,59	243	106,05	132	46,20	90	20,08

## darunter: Betriebe mit

## - nach Größenklassen der

021	unter 0,25	2 333	316	207,44	2 305	185,09	1 740	100,78	849	39,96
022	0,25 - 0,50	2 079	747	387,85	2 052	359,49	1 649	190,74	1 016	85,41
023	0,50 - 1,00	2 429	1 722	686,63	2 398	656,93	1 858	330,62	1 180	158,26
024	1,00 - 2,00	2 044	2 829	680,70	1 996	659,87	1 404	309,17	943	150,92
025	2,00 - 3,00	968	2 307	312,62	947	300,33	606	123,23	423	69,05
026	3,00 - 5,00	965	3 700	356,07	940	342,06	552	115,71	414	82,08
027	5,00 - 10,00	840	5 766	288,56	824	277,56	440	85,63	350	64,76
028	10,00 und mehr	660	15 044	302,28	646	270,47	344	106,76	275	55,39
029	Zusammen	12 318	32 431	3 222,15	12 108	3 051,80	8 593	1 362,63	5 450	705,83
030	darunter: 20,00 und mehr	245	9 259	115,81	241	104,30	130	45,45	89	19,78

## - nach

031	Obstbau	94	993	10,47	87	10,15	26	1,16	20	1,54
032	dar: dir. Absatz 1)	52	349	3,01	46	2,89	17	0,68	11	0,30
033	Gemüsebau	2 396	11 555	576,22	2 266	525,61	1 555	223,04	805	115,32
034	dar: dir. Absatz 1)	751	1 702	98,48	707	88,45	405	39,42	216	20,03
035	Zierpflanzenbau	6 509	6 076	2 085,77	6 487	2 010,20	5 263	942,27	3 326	483,44
036	dav: dir. Absatz 1)	3 506	1 820	625,67	3 495	571,28	2 777	271,90	1 741	144,29
037	indir. Absatz 1)	3 003	4 256	1 460,10	2 992	1 438,92	2 486	670,37	1 585	339,14
038	darunter:									
038	Topfpflanzen 2)	1 928	2 711	1 021,23	1 924	1 005,68	1 608	432,09	1 101	240,46
039	Schnittblum. 2)	802	1 058	367,63	797	365,47	693	211,16	361	76,24
040	Baumschulen	1 300	9 433	189,49	1 278	179,46	390	49,79	450	33,60
041	dar: dir. Absatz 1)	454	1 901	44,86	442	41,24	129	18,12	154	7,63
042	Mehrspartenbetr. *)	2 019	4 374	360,21	1 990	326,37	1 359	146,38	849	71,92
043	dar: dir. Absatz 1)	1 561	2 250	214,55	1 541	188,97	1 087	89,21	660	40,86

## Landwirtschaftliche

044	Zusammen	383	687	36,00	347	33,42	114	14,39	77	5,89
-----	----------	-----	-----	-------	-----	-------	-----	-------	----	------

\*) Einschließlich Betriebe der Sparte Gartenbausämersien.

1) Betriebe mit einem Anteil der Verkaufserlöse von 50% und mehr aus direktem Absatz bzw. mehr als 50% aus indirektem Absatz.

2) Betriebe mit 50% und mehr der Einnahmen des Betriebes aus dem Anbau von Topfpflanzen bzw. Schnittblumen.



nach Baujahr und Eindeckung der Gewächshäuser  
gärtnerischen Nutzfläche und Sparten

Baujahren				Und zwar nach Eindeckung						Frühbeete		Lfd Nr.
1982 bis 1990		1991 und später		Glas		fester Kunststoff		Folie				
Betriebe	Fläche	Betriebe	Fläche	Betriebe	Fläche	Betriebe	Fläche	Betriebe	Fläche	Betriebe	Fläche	
Anzahl	ha	Anzahl	ha	Anzahl	ha	Anzahl	ha	Anzahl	ha	Anzahl	ha	
10	11	12	13	14	15	16	17	18	19	20	21	

Früheres Bundesgebiet

insgesamt

1 267	46,76	527	15,88	3 407	209,31	543	15,11	1 308	39,04	1 941	35,01	001
1 184	72,65	536	26,90	2 457	348,28	440	18,03	1 172	56,23	1 353	37,05	002
1 340	135,37	646	50,45	2 560	609,91	441	27,01	1 250	81,42	1 179	35,61	003
1 114	150,16	582	64,75	1 912	594,65	299	18,66	1 040	85,41	799	24,71	004
534	79,40	280	33,99	808	253,36	133	14,42	522	47,58	318	12,68	005
569	100,61	293	47,04	771	277,61	128	10,13	530	65,44	293	14,71	006
479	90,70	235	39,70	604	210,25	121	13,44	475	66,84	209	12,31	007
361	79,73	158	31,20	479	182,96	98	18,56	391	86,92	128	31,99	008
6 848	755,38	3 257	309,91	12 998	2 686,33	2 203	135,36	6 688	528,89	6 220	204,05	009
125	28,27	48	12,06	173	64,50	39	5,42	142	36,71	31	11,54	010

betriebe

1 245	46,43	512	15,50	3 358	207,16	539	15,06	1 280	38,36	1 922	34,81	011
1 163	72,28	522	26,34	2 430	345,53	439	18,02	1 145	55,59	1 331	36,74	012
1 314	133,69	632	50,16	2 528	604,85	434	26,51	1 219	80,51	1 153	35,35	013
1 075	147,22	561	63,42	1 882	588,30	294	18,55	997	82,98	770	24,40	014
514	77,90	267	33,07	791	249,01	129	13,41	496	46,55	305	12,52	015
559	100,23	287	46,73	757	275,98	124	10,03	518	64,85	281	14,45	016
471	90,31	224	38,74	595	209,35	118	13,02	460	66,21	203	11,26	017
358	79,32	156	30,81	474	182,40	98	18,56	387	86,34	127	31,95	018
6 699	747,39	3 161	304,77	12 815	2 662,59	2 175	133,17	6 502	521,39	6 092	201,48	019
124	27,95	47	11,82	171	64,16	39	5,42	141	36,47	31	11,54	020

Schwerpunkt Erzeugung

gärtnerischen Nutzfläche

806	33,00	357	11,36	2 152	148,61	325	10,07	841	26,41	1 224	22,35	021
923	60,79	428	22,55	1 938	299,42	333	13,73	912	46,35	1 033	28,36	022
1 148	121,46	572	46,59	2 207	562,34	356	21,79	1 046	72,80	967	29,70	023
986	139,42	511	60,35	1 711	565,29	249	16,48	897	78,10	675	20,83	024
489	76,56	255	31,49	757	243,65	119	11,86	469	44,82	294	12,29	025
535	98,55	272	45,73	725	269,41	116	9,74	488	62,91	272	14,01	026
454	89,15	219	38,02	581	202,33	113	12,59	442	62,63	197	11,01	027
347	77,94	153	30,39	463	167,05	95	18,43	376	84,99	123	31,81	028
5 688	696,87	2 767	286,47	10 534	2 458,09	1 706	114,70	5 471	479,00	4 785	170,35	029
123	27,45	46	11,62	169	63,31	39	5,42	139	35,57	30	11,52	030

Sparten

35	3,55	28	3,90	37	2,71	12	0,28	55	7,17	20	0,31	031
15	0,31	11	1,60	19	0,82	11	0,23	22	1,84	13	0,12	032
862	126,76	417	60,49	1 934	422,46	168	11,21	833	91,94	932	50,60	033
282	20,53	141	8,46	539	64,08	76	3,76	329	20,60	349	10,04	034
3 117	415,01	1 505	169,49	6 306	1 730,84	938	66,74	2 664	212,62	2 602	75,56	035
1 643	112,09	767	43,01	3 398	461,56	599	24,93	1 627	84,80	2 011	54,38	036
1 474	302,92	738	126,48	2 908	1 269,28	339	41,81	1 037	127,83	591	21,18	037
1 053	236,18	538	96,95	1 905	888,19	223	30,91	721	86,57	391	15,56	038
289	55,30	119	22,77	771	328,43	59	8,74	180	28,29	93	2,16	039
765	71,60	351	24,47	551	55,38	236	20,43	951	103,65	190	10,02	040
225	11,39	94	4,09	190	11,67	82	10,76	302	18,81	72	3,62	041
909	79,95	466	28,12	1 706	246,70	352	16,04	968	63,62	1 041	33,84	042
697	43,73	361	15,18	1 342	140,20	300	10,94	762	37,83	920	25,58	043

Betriebe mit Gartenbau

149	8,00	96	5,14	183	23,74	28	2,19	186	7,49	128	2,57	044
-----	------	----	------	-----	-------	----	------	-----	------	-----	------	-----

Lfd Nr.	Gärtnerische Nutzfläche von ... bis unter ... ha  ----- Sparten	Gewächshäuser und Frühbeete insgesamt			Gewächshäuser zusammen		Und zwar nach			
		Betriebe	GN	Gewächsh.- u. Frühbeet- fläche	Betriebe	Fläche	vor 1973		1973 bis 1981	
							Betriebe	Fläche	Betriebe	Fläche
Anzahl	ha		Anzahl	ha	Anzahl	ha	Anzahl	ha		
1	2	3	4	5	6	7	8	9		

## Neue Länder u. Berlin-Ost

## Betriebe

001	unter 0,25	951	124	61,43	941	49,30	586	22,55	291	9,51
002	0,25 - 0,50	613	221	72,16	602	59,18	427	26,16	241	12,25
003	0,50 - 1,00	498	351	95,05	492	83,34	331	33,04	214	19,21
004	1,00 - 2,00	290	396	85,12	287	79,12	170	26,69	125	24,70
005	2,00 - 3,00	101	239	47,89	98	46,05	53	18,06	36	11,07
006	3,00 - 5,00	91	350	49,80	90	48,19	33	7,71	33	25,69
007	5,00 - 10,00	87	584	69,76	84	68,63	44	20,17	34	17,60
008	10,00 und mehr	129	8 341	136,79	128	132,88	60	28,43	62	56,14
009	Insgesamt	2 760	10 608	618,00	2 722	566,69	1 704	182,81	1 036	176,18
010	darunter: 20,00 und mehr	91	7 786	104,29	90	101,16	46	24,92	52	37,86

## davon:

## Gartenbau

011	unter 0,25	919	121	60,12	910	48,11	580	22,34	283	9,33
012	0,25 - 0,50	600	217	71,59	590	58,65	425	26,14	237	12,19
013	0,50 - 1,00	490	346	93,07	485	81,41	329	32,43	213	19,16
014	1,00 - 2,00	282	384	84,14	280	78,15	168	26,52	123	24,44
015	2,00 - 3,00	96	228	46,64	93	44,82	51	17,00	36	11,07
016	3,00 - 5,00	85	328	49,38	84	47,78	33	7,71	32	25,69
017	5,00 - 10,00	84	563	68,81	81	67,70	43	20,09	33	17,00
018	10,00 und mehr	111	6 949	122,10	110	118,33	52	23,80	51	49,53
019	Zusammen	2 667	9 135	595,86	2 633	544,95	1 681	176,02	1 008	168,41
020	darunter: 20,00 und mehr	76	6 437	89,83	75	86,84	40	20,34	42	31,28

## darunter: Betriebe mit

## - nach Größenklassen der

021	unter 0,25	496	70	34,88	492	27,69	326	13,48	160	5,66
022	0,25 - 0,50	427	156	51,58	420	42,30	315	20,25	158	7,74
023	0,50 - 1,00	384	269	75,53	380	66,13	259	26,09	168	15,27
024	1,00 - 2,00	215	300	58,94	213	54,40	127	18,86	93	14,56
025	2,00 - 3,00	84	199	39,82	81	38,27	42	13,09	31	9,12
026	3,00 - 5,00	72	277	40,44	71	39,23	30	4,32	26	23,86
027	5,00 - 10,00	72	488	56,32	70	55,24	38	18,55	30	14,63
028	10,00 und mehr	94	6 062	91,46	93	88,05	46	15,93	40	41,77
029	Zusammen	1 844	7 820	448,98	1 820	411,30	1 183	130,56	706	132,62
030	darunter: 20,00 und mehr	62	5 583	61,26	61	58,63	34	12,48	31	23,52

## - nach

031	Obstbau	41	1 195	3,18	40	2,99	14	1,41	17	0,70
032	dar: dir. Absatz 1)	19	117	0,60	18	0,53	5	0,04	9	0,13
033	Gemüsebau	244	2 610	96,11	238	90,68	118	19,89	95	38,43
034	dar: dir. Absatz 1)	104	181	10,75	99	8,83	39	2,49	36	2,04
035	Zierpflanzenbau	906	782	249,62	899	230,52	646	76,60	358	71,04
036	dav: dir. Absatz 1)	611	273	74,12	607	60,28	450	27,13	230	12,47
037	indir. Absatz 1)	295	509	175,50	292	170,24	196	49,47	128	58,57
038	darunter: Topfpflanzen 2)	190	297	131,52	190	127,55	131	31,88	91	46,23
039	Schnittblum. 2)	28	32	17,26	27	17,02	19	8,15	11	4,87
040	Baumschulen	72	940	7,31	66	6,56	26	1,49	17	1,09
041	dar: dir. Absatz 1)	22	39	0,59	18	0,44	7	0,05	3	0,05
042	Mehrspartenbetr. *)	581	2 294	92,76	577	80,55	379	31,18	219	21,36
043	dar: dir. Absatz 1)	487	702	53,93	483	43,60	324	17,87	179	8,49

## Landwirtschaftliche

044	Zusammen	93	1 473	22,14	89	21,74	23	6,78	28	7,77
-----	----------	----	-------	-------	----	-------	----	------	----	------

\*) Einschließlich Betriebe der Sparte Gartenbausämereien.

1) Betriebe mit einem Anteil der Verkaufserlöse von 50% und mehr aus direktem Absatz bzw. mehr als 50% aus indirektem Absatz.

2) Betriebe mit 50% und mehr der Einnahmen des Betriebes aus dem Anbau von Topfpflanzen bzw. Schnittblumen.

nach Baujahr und Eindeckung der Gewächshäuser  
gärtnerischen Nutzfläche und Sparten

Baujahren				Und zwar nach Eindeckung						Frühbeete		Lfd Nr.
1982 bis 1990		1991 und später		Glas		fester Kunststoff		Folie		Betriebe	Fläche	
Betriebe	Fläche	Betriebe	Fläche	Betriebe	Fläche	Betriebe	Fläche	Betriebe	Fläche			
Anzahl	ha	Anzahl	ha	Anzahl	ha	Anzahl	ha	Anzahl	ha			
10	11	12	13	14	15	16	17	18	19			
Neue Länder u. Berlin-Ost												
insgesamt												
344	10,98	209	6,26	890	36,69	77	1,81	368	10,80	618	12,13	001
258	14,45	163	6,32	571	43,56	59	1,98	315	13,65	446	12,98	002
248	20,84	159	10,24	462	57,88	62	2,94	298	22,51	328	11,71	003
146	19,70	90	8,04	259	60,19	30	2,99	166	15,94	157	6,00	004
44	11,36	35	5,56	88	34,94	16	4,64	59	6,46	44	1,84	005
44	10,84	29	3,95	73	41,41	6	0,56	57	6,21	42	1,61	006
48	21,10	32	9,76	69	52,61	14	5,43	52	10,59	26	1,13	007
74	41,29	29	7,01	106	95,16	37	16,14	72	21,57	40	3,91	008
1 206	150,56	746	57,14	2 518	422,45	301	36,50	1 387	107,74	1 701	51,31	009
53	34,12	19	4,26	79	71,96	31	15,42	47	13,78	31	3,13	010
b e t r i e b e												
330	10,49	199	5,96	870	36,20	74	1,59	351	10,32	609	12,01	011
253	14,02	162	6,30	563	43,38	.	.	307	13,29	441	12,94	012
243	19,60	157	10,22	457	56,68	61	2,94	294	21,79	325	11,66	013
142	19,28	87	7,92	254	59,36	28	2,94	161	15,86	156	5,99	014
41	11,24	34	5,52	84	33,78	16	4,64	57	6,40	42	1,82	015
41	10,69	27	3,70	71	41,39	.	.	53	5,83	40	1,60	016
46	20,89	31	9,71	66	51,83	13	5,28	51	10,59	25	1,12	017
62	38,34	28	6,65	89	86,76	32	11,77	65	19,80	37	3,77	018
1 158	144,54	725	55,98	2 454	409,38	289	31,70	1 339	103,87	1 675	50,91	019
43	31,32	.	.	65	63,76	26	11,04	41	12,04	28	2,99	020
Schwerpunkt Erzeugung												
gärtnerischen Nutzfläche												
170	5,22	106	3,32	470	20,59	34	0,89	201	6,21	355	7,20	021
167	9,05	133	5,27	399	31,19	32	0,80	232	10,32	315	9,28	022
193	16,36	125	8,41	359	45,15	46	2,59	242	18,39	259	9,40	023
111	15,68	70	5,29	193	41,39	22	1,08	128	11,92	121	4,54	024
38	10,94	31	5,13	74	28,60	13	4,49	49	5,18	37	1,55	025
32	7,56	23	3,48	59	34,03	3	0,06	49	5,14	35	1,22	026
40	14,61	27	7,45	57	41,71	11	4,38	46	9,15	23	1,08	027
49	24,07	25	6,27	75	63,92	26	7,80	58	16,33	33	3,41	028
800	103,50	540	44,62	1 686	306,58	187	22,09	1 005	82,64	1 178	37,68	029
32	19,10	16	3,53	54	42,97	20	7,08	35	8,58	24	2,63	030
Sparten												
13	0,69	5	0,20	31	1,86	5	0,30	19	0,83	10	0,19	031
4	0,19	3	0,17	15	0,18	3	0,02	6	0,33	5	0,07	032
112	21,57	72	10,79	202	61,69	24	7,53	165	21,46	139	5,43	033
44	2,73	26	1,57	81	4,10	9	0,69	63	4,04	61	1,92	034
380	58,67	274	24,20	861	181,80	95	11,14	467	37,57	598	19,10	035
241	12,40	185	8,28	583	41,66	63	2,74	318	15,88	456	13,85	036
139	46,28	89	15,92	278	140,15	32	8,40	149	21,69	142	5,26	037
86	35,84	62	13,59	186	109,32	23	5,93	91	12,30	90	3,97	038
12	3,59	5	0,41	25	14,78	3	0,93	11	1,31	8	0,24	039
34	3,32	20	0,67	48	3,57	7	0,18	38	2,81	19	0,74	040
9	0,27	6	0,07	13	0,20	.	.	10	0,23	8	0,15	041
261	19,25	169	8,77	544	57,65	56	2,94	316	19,96	412	12,21	042
209	11,37	142	5,86	456	28,46	44	1,85	262	13,30	365	10,33	043
B e t r i e b e   m i t   G a r t e n b a u												
48	6,02	21	1,16	64	13,07	12	4,80	48	3,87	26	0,40	044

Lfd Nr.	Vollbeschäftigten- Einheiten  von ... bis unter ... VBE	Gewächshäuser und Frühbeete insgesamt			Gewächshäuser zusammen		Und zwar nach			
		Betriebe	GN	Gewächsh.- u. Frühbeet- fläche	Betriebe	Fläche	vor 1973		1973 bis 1981	
							Betriebe	Fläche	Betriebe	Fläche
		Anzahl	ha		Anzahl	ha	Anzahl	ha	Anzahl	ha
1	2	3	4	5	6	7	8	9		
Deutschland										
Betriebe										
001	unter 1	1 029	670	94,36	990	87,82	585	46,77	265	13,35
002	1 - 2	2 803	2 346	323,63	2 712	278,34	1 796	146,89	832	57,49
003	2 - 5	8 275	12 832	1 475,25	8 165	1 355,85	5 831	641,98	3 407	310,87
004	5 - 10	3 789	9 516	1 138,42	3 773	1 082,96	2 732	455,82	2 006	270,06
005	10 und mehr	1 661	17 817	1 082,84	1 656	1 057,13	1 117	368,76	931	297,45
006	Insgesamt	17 557	43 181	4 114,49	17 296	3 862,10	12 061	1 660,21	7 441	949,22
davon Betriebe mit:										
Schwerpunkt										
007	unter 1	892	637	85,71	857	80,20	496	42,12	232	12,53
008	1 - 2	2 397	2 220	298,25	2 310	256,86	1 542	135,33	718	52,87
009	2 - 5	6 752	12 169	1 338,22	6 653	1 238,38	4 782	582,54	2 873	282,25
010	5 - 10	2 874	8 854	1 021,36	2 863	978,85	2 104	410,31	1 611	242,22
011	10 und mehr	1 247	16 371	927,59	1 245	908,81	852	322,88	722	248,57
012	Zusammen	14 162	40 251	3 671,13	13 928	3 463,09	9 776	1 493,20	6 156	838,45
davon: Sparte										
013	unter 1	22	18	0,34	19	0,31	4	0,06	8	0,05
014	1 - 2	30	112	0,77	25	0,65	12	0,29	6	0,05
015	2 - 5	51	493	5,55	51	5,40	10	0,49	14	0,65
016	5 - 10	15	303	2,95	15	2,84	7	0,73	4	0,93
017	10 und mehr	17	1 261	4,04	17	3,94	7	1,00	5	0,56
018	Zusammen	135	2 188	13,65	127	13,14	40	2,57	37	2,24
Sparte										
019	unter 1	163	204	11,33	149	10,25	93	6,60	31	1,04
020	1 - 2	527	834	80,26	481	59,48	313	31,44	134	11,69
021	2 - 5	1 493	5 807	322,24	1 425	294,98	973	121,75	538	71,07
022	5 - 10	325	3 222	124,44	317	119,34	210	43,82	140	26,18
023	10 und mehr	132	4 098	134,06	132	132,23	84	39,32	57	43,77
024	Zusammen	2 640	14 165	672,33	2 504	616,29	1 673	242,93	900	153,75
Sparte										
025	unter 1	411	173	56,61	401	53,70	303	30,23	116	8,04
026	1 - 2	1 177	545	163,86	1 166	152,63	880	84,35	389	30,84
027	2 - 5	3 510	2 483	795,93	3 502	748,86	2 804	380,89	1 688	171,17
028	5 - 10	1 710	1 957	718,21	1 710	694,65	1 415	299,29	1 073	182,05
029	10 und mehr	607	1 699	600,78	607	590,89	507	224,12	418	162,38
030	Zusammen	7 415	6 857	2 335,39	7 386	2 240,72	5 909	1 018,87	3 684	554,48
Sparte										
031	unter 1	143	160	7,23	140	7,05	22	1,43	32	0,77
032	1 - 2	194	305	11,45	182	8,47	42	1,56	51	1,96
033	2 - 5	431	1 544	32,58	421	30,66	117	6,23	131	5,82
034	5 - 10	298	2 194	54,61	296	52,14	96	20,10	123	8,75
035	10 und mehr	306	6 171	90,93	305	87,70	139	21,95	130	17,40
036	Zusammen	1 372	10 374	196,80	1 344	186,03	416	51,28	467	34,70
Mehrsparten										
037	unter 1	153	82	10,20	148	8,89	74	3,80	45	2,63
038	1 - 2	469	423	41,91	456	35,62	295	17,70	138	8,33
039	2 - 5	1 267	1 842	181,93	1 254	158,47	878	73,18	502	33,54
040	5 - 10	526	1 178	121,15	525	109,87	376	46,37	271	24,31
041	10 und mehr	185	3 142	97,77	184	94,06	115	36,50	112	24,47
042	Zusammen	2 600	6 668	452,37	2 567	406,92	1 738	177,55	1 068	93,28
Schwerpunkt Handel										
043	unter 1	137	32	8,65	133	7,62	89	4,64	33	0,82
044	1 - 2	406	126	25,38	402	21,48	254	11,55	114	4,62
045	2 - 5	1 523	663	137,02	1 512	117,47	1 049	59,44	534	28,62
046	5 - 10	915	662	117,06	910	104,11	628	45,51	395	27,84
047	10 und mehr	414	1 446	155,25	411	148,32	265	45,87	209	48,87
048	Zusammen	3 395	2 930	443,37	3 368	399,01	2 285	167,02	1 285	110,77

\*) Einschließlich Betriebe der Sparte Gartenbausämereien.

nach Baujahr und Eindeckung der Gewächshäuser  
Größenklassen der Vollbeschäftigten-Einheiten

Baujahren				Und zwar nach Eindeckung						Frühbeete		Lfd Nr.
1982 bis 1990		1991 und später		Glas		fester Kunststoff		Folie		Betriebe	Fläche	
Betriebe	Fläche	Betriebe	Fläche	Betriebe	Fläche	Betriebe	Fläche	Betriebe	Fläche			
Anzahl	ha	Anzahl	ha	Anzahl	ha	Anzahl	ha	Anzahl	ha			
10	11	12	13	14	15	16	17	18	19	20	21	
Deutschland												
insgesamt												
328	20,37	164	7,33	759	69,46	103	3,34	370	15,02	377	6,54	001
916	53,19	466	20,78	2 328	222,29	333	10,47	1 001	45,58	1 251	45,29	002
3 488	285,03	1 689	117,97	7 320	1 096,42	1 017	47,97	3 512	211,46	3 981	119,40	003
2 098	251,05	1 074	106,03	3 426	853,19	652	48,69	2 022	181,07	1 651	55,46	004
1 027	282,29	493	108,64	1 436	830,61	359	54,40	936	172,12	507	25,71	005
7 857	891,92	3 886	360,75	15 269	3 071,97	2 464	164,87	7 841	625,27	7 767	252,39	006
Erzeugung												
292	18,78	152	6,77	643	63,37	87	2,76	339	14,06	317	5,51	007
793	49,40	409	19,25	1 963	205,44	269	8,84	883	42,57	1 055	41,39	008
2 933	264,14	1 458	109,45	5 947	1 007,82	807	41,04	2 931	189,52	3 105	99,85	009
1 675	228,52	875	97,80	2 595	775,58	478	41,44	1 582	161,83	1 152	42,50	010
795	239,54	413	97,82	1 072	712,45	252	42,71	741	153,65	334	18,78	011
6 488	800,37	3 307	331,09	12 220	2 764,67	1 893	136,79	6 476	561,64	5 963	208,03	012
Obstbau												
6	0,16	5	0,04	8	0,07	.	.	10	0,23	5	0,04	013
7	0,20	5	0,11	17	0,26	.	.	10	0,33	11	0,11	014
20	1,24	16	3,02	22	1,06	11	0,25	31	4,09	10	0,15	015
5	0,43	4	0,75	11	1,44	.	.	10	1,14	.	.	016
10	2,21	3	0,17	10	1,74	-	-	13	2,20	.	.	017
48	4,24	33	4,10	68	4,57	17	0,58	74	7,99	30	0,51	018
Gemüsebau												
36	1,57	16	1,04	110	8,46	.	.	46	1,64	58	1,08	019
139	11,96	78	4,40	390	46,92	.	.	182	11,43	228	20,77	020
580	73,30	261	28,86	1 238	238,23	97	6,94	552	49,81	658	27,25	021
153	32,76	90	16,58	284	91,27	.	.	150	22,81	98	5,10	022
66	28,74	44	20,40	114	99,27	16	5,26	68	27,70	29	1,83	023
974	148,33	489	71,28	2 136	484,15	192	18,74	998	113,40	1 071	56,04	024
Zierpflanzenbau												
126	11,65	61	3,77	366	46,44	42	1,26	124	6,00	159	2,92	025
387	26,74	202	10,71	1 108	129,49	148	5,45	395	17,70	523	11,23	026
1 556	141,23	758	55,57	3 414	645,28	437	21,93	1 431	81,65	1 615	47,07	027
1 019	147,67	536	65,64	1 678	587,79	274	20,06	874	86,81	714	23,55	028
409	146,40	222	57,99	601	503,66	132	29,19	307	58,04	189	9,89	029
3 497	473,68	1 779	193,68	7 167	1 912,64	1 033	77,88	3 131	250,19	3 200	94,67	030
Baumschulen												
77	3,87	40	0,99	39	1,32	15	0,99	105	4,74	18	0,17	031
97	3,38	46	1,58	69	3,05	28	0,61	123	4,82	34	2,98	032
229	13,44	118	5,17	157	7,17	76	3,35	301	20,14	68	1,91	033
191	17,46	83	5,83	143	13,35	60	10,23	234	28,57	.	.	034
205	36,77	84	11,57	191	34,08	64	5,43	226	48,19	.	.	035
799	74,91	371	25,14	599	58,95	243	20,61	989	106,46	209	10,77	036
betriebe *)												
47	1,53	30	0,93	120	7,09	15	0,36	54	1,45	77	1,31	037
163	7,13	78	2,45	379	25,73	59	1,59	173	8,29	259	6,29	038
548	34,92	305	16,83	1 116	116,08	186	8,57	616	33,82	754	23,46	039
307	30,21	162	8,99	479	81,74	108	5,63	314	22,51	292	11,28	040
105	25,41	60	7,69	156	73,71	40	2,83	127	17,52	71	3,71	041
1 170	99,20	635	36,89	2 250	304,35	408	18,98	1 284	83,59	1 453	46,05	042
und Dienstleistungen												
36	1,60	12	0,56	116	6,09	16	0,57	31	0,96	60	1,03	043
123	3,79	57	1,53	365	16,84	64	1,63	118	3,01	196	3,90	044
555	20,89	231	8,52	1 373	88,60	210	6,93	581	21,94	876	19,55	045
423	22,53	199	8,23	831	77,61	174	7,26	440	19,24	499	12,96	046
232	42,75	80	10,82	364	118,16	107	11,69	195	18,47	173	6,93	047
1 369	91,56	579	29,66	3 049	307,30	571	28,08	1 365	63,63	1 804	44,36	048

Lfd Nr.	Vollbeschäftigten- Einheiten  von ... bis unter ... VBE	Gewächshäuser und Frühbeete insgesamt			Gewächshäuser zusammen		Und zwar nach					
		Betriebe	GN	Gewächsh.- u. Frühbeet- fläche	Betriebe	Fläche	vor 1973		1973 bis 1981			
							Betriebe	Fläche	Betriebe	Fläche		
							Anzahl	ha	Anzahl	ha	Anzahl	ha
							1	2	3	4	5	6

## Baden-Württemberg

001	unter 1	118	50	7,93	112	6,98	58	4,17	37	0,95
002	1 - 2	358	267	38,90	345	34,58	234	18,28	105	7,59
003	2 - 5	1 198	1 749	236,33	1 182	219,67	844	98,12	567	54,53
004	5 - 10	558	1 298	180,86	556	171,75	419	86,55	296	35,85
005	10 und mehr	274	1 800	159,42	272	153,87	192	75,12	155	32,29
006	Insgesamt	2 506	5 164	623,43	2 467	586,84	1 747	282,23	1 160	131,21

darunter: Betriebe mit

007	unter 1	112	48	7,37	106	6,42	57	3,97	36	0,93
008	1 - 2	308	252	36,10	295	32,51	203	17,41	88	6,95
009	2 - 5	1 004	1 640	216,64	988	203,37	715	90,53	492	50,35
010	5 - 10	434	1 222	165,05	433	158,03	327	80,31	241	32,42
011	10 und mehr	212	1 729	147,46	210	142,69	150	70,88	120	29,49
012	Zusammen	2 070	4 891	572,61	2 032	543,02	1 452	263,10	977	120,14

## Bayern

001	unter 1	105	43	3,69	95	3,01	51	1,35	24	0,57
002	1 - 2	412	279	32,46	381	27,37	245	10,49	133	7,35
003	2 - 5	1 166	1 852	172,36	1 145	148,78	816	61,11	542	37,94
004	5 - 10	624	1 311	166,34	624	156,08	481	53,89	412	43,09
005	10 und mehr	273	1 408	131,58	273	126,35	197	42,69	179	34,15
006	Insgesamt	2 580	4 892	506,43	2 518	461,58	1 790	169,34	1 290	123,11

darunter: Betriebe mit

007	unter 1	100	42	3,34	91	2,76	48	1,15	23	0,56
008	1 - 2	360	265	29,57	329	24,96	213	9,28	119	6,69
009	2 - 5	1 012	1 801	159,32	991	137,78	714	56,25	470	34,67
010	5 - 10	552	1 227	157,05	552	147,74	430	50,51	372	40,22
011	10 und mehr	225	1 327	120,49	225	116,45	169	39,03	153	31,61
012	Zusammen	2 249	4 663	469,78	2 188	429,68	1 574	156,22	1 137	113,75

## Brandenburg

001	unter 1	37	41	1,58	36	1,51	12	0,38	13	0,28
002	1 - 2	131	166	9,80	127	8,43	62	2,90	37	1,27
003	2 - 5	261	432	28,58	261	23,92	156	9,83	100	4,80
004	5 - 10	90	350	24,25	90	22,63	52	5,03	41	10,97
005	10 und mehr	46	2 153	68,70	46	68,01	29	20,57	29	22,72
006	Insgesamt	565	3 142	132,91	560	124,50	311	38,71	220	40,04

darunter: Betriebe mit

007	unter 1	31	40	1,31	30	1,26	10	0,36	12	0,27
008	1 - 2	109	156	7,29	105	6,06	51	1,91	31	0,77
009	2 - 5	170	394	21,13	170	18,08	96	7,52	64	3,10
010	5 - 10	46	306	17,42	46	16,50	29	3,53	23	8,88
011	10 und mehr	31	1 968	41,06	31	40,41	21	11,72	18	16,60
012	Zusammen	387	2 864	88,22	382	82,31	207	25,04	148	29,62

## Hessen

001	unter 1	50	21	1,86	48	1,59	35	1,09	5	0,18
002	1 - 2	148	99	15,03	148	13,11	110	6,82	50	3,37
003	2 - 5	496	634	83,73	491	72,53	371	39,52	209	17,76
004	5 - 10	258	470	67,77	257	62,33	178	27,92	137	15,22
005	10 und mehr	111	675	49,43	111	47,85	80	15,72	66	15,10
006	Insgesamt	1 063	1 899	217,81	1 055	197,39	774	91,07	467	51,63

darunter: Betriebe mit

007	unter 1	45	20	1,63	44	1,39	31	0,94	5	0,18
008	1 - 2	121	92	13,53	121	11,89	92	6,09	45	3,22
009	2 - 5	375	585	70,30	371	60,74	277	31,42	162	15,52
010	5 - 10	173	426	57,11	173	53,44	125	24,76	93	12,63
011	10 und mehr	83	651	44,05	83	42,69	62	14,76	54	13,31
012	Zusammen	797	1 773	186,62	792	170,15	587	77,98	359	44,85

nach Baujahr und Eindeckung der Gewächshäuser  
Größenklassen der Vollbeschäftigten-Einheiten

Baujahren				Und zwar nach Eindeckung						Frühbeete		Lfd Nr.
1982 bis 1990		1991 und später		Glas		fester Kunststoff		Folie		Betriebe	Fläche	
Betriebe	Fläche	Betriebe	Fläche	Betriebe	Fläche	Betriebe	Fläche	Betriebe	Fläche			
Anzahl	ha	Anzahl	ha	Anzahl	ha	Anzahl	ha	Anzahl	ha			
10	11	12	13	14	15	16	17	18	19	20	21	
Baden-Württemberg												
27	1,22	17	0,64	79	4,59	21	0,26	52	2,13	57	0,94	001
120	6,91	48	1,80	282	23,94	47	2,15	153	8,49	169	4,32	002
546	51,67	214	15,34	1 031	160,79	172	9,49	638	49,39	638	16,66	003
314	34,51	157	14,85	496	114,98	100	13,55	368	43,22	288	9,11	004
162	34,29	78	12,17	243	116,22	49	10,35	164	27,29	91	5,55	005
1 169	128,61	514	44,79	2 131	420,52	389	35,80	1 375	130,52	1 243	36,59	006
Schwerpunkt Erzeugung												
25	1,19	15	0,33	76	4,33	20	0,26	50	1,83	57	0,94	007
105	6,56	43	1,58	238	22,57	39	2,03	135	7,91	139	3,59	008
463	48,38	184	14,11	866	150,10	142	8,47	541	44,80	525	13,26	009
252	31,37	131	13,93	384	105,88	76	12,60	300	39,54	210	7,02	010
131	32,37	61	9,96	189	108,22	34	9,58	130	24,89	66	4,77	011
976	119,88	434	39,90	1 753	391,10	311	32,94	1 156	118,98	997	29,59	012
Bayern												
30	0,73	14	0,35	68	1,64	16	0,28	35	1,09	57	0,68	001
140	7,05	74	2,47	329	19,68	63	1,88	138	5,81	250	5,10	002
548	33,92	254	15,80	1 033	115,44	172	7,97	513	25,37	704	23,58	003
425	42,98	195	16,33	582	120,26	139	8,27	367	27,55	340	10,26	004
174	36,19	86	13,30	244	99,58	75	5,96	170	20,80	127	5,24	005
1 317	120,88	623	48,25	2 256	356,60	465	24,37	1 223	80,61	1 478	44,85	006
Schwerpunkt Erzeugung												
29	0,70	13	0,34	64	1,40	15	0,27	34	1,08	53	0,59	007
124	6,73	67	2,26	284	17,70	55	1,73	124	5,54	222	4,61	008
484	31,81	229	15,04	898	107,53	141	6,89	445	23,36	603	21,55	009
385	41,03	178	15,98	519	114,15	120	7,65	326	25,94	298	9,31	010
145	33,04	78	12,77	203	92,03	60	4,95	147	19,46	103	4,04	011
1 167	113,31	565	46,40	1 968	332,82	391	21,50	1 076	75,37	1 279	40,09	012
Brandenburg												
15	0,68	6	0,16	28	1,08	.	.	15	0,40	9	0,07	001
58	2,39	38	1,87	113	5,52	.	.	61	2,05	68	1,37	002
108	6,20	57	3,09	242	16,35	30	1,27	122	6,30	167	4,66	003
48	4,29	27	2,34	84	12,27	15	2,04	60	8,33	50	1,62	004
29	21,80	9	2,93	43	53,78	15	5,74	24	8,49	11	0,69	005
258	35,36	137	10,39	510	88,99	72	9,93	282	25,58	305	8,41	006
Schwerpunkt Erzeugung												
12	0,46	6	0,16	22	0,95	.	.	13	0,28	6	0,05	007
48	1,77	31	1,61	91	4,00	.	.	50	1,60	57	1,23	008
79	4,95	45	2,51	152	11,76	18	1,01	91	5,32	103	3,05	009
22	2,33	15	1,76	44	7,86	9	1,82	32	6,81	27	0,93	010
17	9,80	6	2,30	29	30,96	10	3,60	17	5,86	8	0,65	011
178	19,31	103	8,34	338	55,52	45	6,91	203	19,87	201	5,91	012
Hessen												
14	0,24	5	0,09	44	1,36	4	0,04	12	0,19	23	0,27	001
53	2,17	22	0,75	133	9,31	23	0,75	58	3,05	86	1,92	002
182	10,55	92	4,70	440	57,09	85	3,88	221	11,55	274	11,20	003
141	15,13	62	4,05	233	48,89	58	3,21	136	10,23	136	5,44	004
65	9,92	35	7,11	102	35,20	33	5,53	64	7,12	40	1,58	005
455	37,99	216	16,70	952	151,85	203	13,41	491	32,14	559	20,41	006
Schwerpunkt Erzeugung												
12	0,22	4	0,05	40	1,17	4	0,04	11	0,18	21	0,24	007
41	1,99	19	0,70	110	8,48	17	0,63	49	2,79	68	1,64	008
140	9,47	76	4,33	328	47,01	63	3,28	175	10,45	198	9,56	009
103	12,83	38	3,21	156	42,48	37	2,37	98	8,59	85	3,67	010
46	7,83	28	6,78	77	31,26	21	4,89	52	6,54	27	1,37	011
342	32,24	165	15,08	711	130,40	142	11,21	385	28,55	399	16,46	012

Lfd Nr.	Vollbeschäftigten- Einheiten			Gewächshäuser und Frühbeete insgesamt			Gewächshäuser zusammen		Und zwar nach					
									vor 1973		1973 bis 1981			
	von ... bis			Betriebe	GN	Gewächsh.- u. Frühbeet- fläche	Betriebe	Fläche	Betriebe	Fläche	Betriebe	Fläche		
	unter ... VBE												Anzahl	ha
	1	2	3	4	5	6	7	8	9					
Mecklenburg-Vorpommern														
001	unter	1	9	2	0,56	9	0,41	4	0,13	3	0,10			
002	1 -	2	28	40	1,90	28	1,68	13	0,85	6	0,31			
003	2 -	5	82	53	6,31	81	5,40	48	2,80	24	0,63			
004	5 -	10	45	88	7,63	45	7,09	27	2,61	17	1,75			
005	10 und mehr		40	972	43,77	40	43,04	23	11,96	24	24,03			
006	Insgesamt		204	1 155	60,18	203	57,63	115	18,36	74	26,81			
darunter: Betriebe mit														
007	unter	1	6	2	0,49	6	0,35	.	.	.	.			
008	1 -	2	20	38	1,57	20	1,42	.	.	.	.			
009	2 -	5	44	44	4,18	43	3,59	27	2,01	12	0,28			
010	5 -	10	17	75	4,15	17	3,98	11	1,14	7	1,11			
011	10 und mehr		24	735	34,37	24	33,83	13	8,46	13	19,87			
012	Zusammen		111	894	44,76	110	43,18	60	12,47	36	21,54			
Niedersachsen														
001	unter	1	199	114	9,93	194	9,21	59	2,68	49	1,31			
002	1 -	2	350	283	34,82	346	29,98	183	16,23	106	4,73			
003	2 -	5	907	1 476	143,32	897	135,14	550	59,90	349	30,04			
004	5 -	10	588	1 507	161,07	583	155,37	386	57,18	308	38,69			
005	10 und mehr		275	3 005	162,62	275	159,33	176	50,16	153	35,70			
006	Insgesamt		2 319	6 386	511,75	2 295	489,02	1 354	186,16	965	110,47			
darunter: Betriebe mit														
007	unter	1	175	107	9,27	170	8,65	44	2,33	45	1,25			
008	1 -	2	302	274	32,30	298	27,66	156	14,65	94	4,51			
009	2 -	5	728	1 394	126,94	720	120,54	432	54,01	289	24,24			
010	5 -	10	430	1 392	143,63	425	139,55	271	49,90	249	34,73			
011	10 und mehr		218	2 934	153,18	218	150,57	140	47,53	122	33,52			
012	Zusammen		1 853	6 100	465,32	1 831	446,97	1 043	168,43	799	98,25			
Nordrhein-Westfalen														
001	unter	1	306	308	58,08	300	55,87	235	31,32	88	8,60			
002	1 -	2	649	707	115,11	641	111,03	474	61,41	197	23,76			
003	2 -	5	1 762	3 430	449,21	1 734	431,50	1 308	205,88	700	96,68			
004	5 -	10	763	2 157	311,59	759	302,56	578	135,41	359	68,85			
005	10 und mehr		254	2 050	148,56	253	146,25	166	57,37	115	31,14			
006	Insgesamt		3 734	8 652	1 082,55	3 687	1 047,20	2 761	491,39	1 459	229,04			
darunter: Betriebe mit														
007	unter	1	245	294	52,72	241	51,15	191	28,07	71	8,05			
008	1 -	2	558	673	106,90	550	103,86	409	57,27	165	21,90			
009	2 -	5	1 470	3 295	418,90	1 443	403,67	1 091	189,24	610	91,54			
010	5 -	10	581	2 037	285,81	578	278,79	435	121,99	286	64,29			
011	10 und mehr		179	1 951	136,85	179	135,29	122	53,66	88	28,34			
012	Zusammen		3 033	8 249	1 001,18	2 991	972,76	2 248	450,23	1 220	214,12			
Rheinland-Pfalz														
001	unter	1	36	11	1,56	36	1,18	24	0,52	8	0,20			
002	1 -	2	149	106	26,18	142	8,75	115	5,97	32	0,99			
003	2 -	5	390	613	47,71	389	42,77	278	20,31	154	10,98			
004	5 -	10	164	779	37,33	163	35,27	125	15,51	79	10,44			
005	10 und mehr		61	842	46,51	61	46,06	40	18,36	33	13,13			
006	Insgesamt		800	2 351	159,31	791	134,03	582	60,67	306	35,74			
darunter: Betriebe mit														
007	unter	1	28	11	1,23	28	0,89	18	0,47	7	0,19			
008	1 -	2	125	95	25,12	118	7,90	95	5,31	28	0,96			
009	2 -	5	315	593	43,06	315	38,87	218	18,03	131	10,21			
010	5 -	10	131	762	34,18	131	32,71	102	14,05	65	9,92			
011	10 und mehr		55	826	44,50	55	44,16	36	18,10	29	11,73			
012	Zusammen		654	2 287	148,08	647	124,52	469	55,97	260	33,02			



nach Baujahr und Eindeckung der Gewächshäuser  
Größenklassen der Vollbeschäftigten-Einheiten

Baujahren				Und zwar nach Eindeckung						Frühbeete		Lfd Nr.
1982 bis 1990		1991 und später		Glas		fester Kunststoff		Folie				
Betriebe	Fläche	Betriebe	Fläche	Betriebe	Fläche	Betriebe	Fläche	Betriebe	Fläche	Betriebe	Fläche	
Anzahl	ha	Anzahl	ha	Anzahl	ha	Anzahl	ha	Anzahl	ha	Anzahl	ha	
10	11	12	13	14	15	16	17	18	19	20	21	

Mecklenburg-Vorpommern

6	0,08	.	.	9	0,24	-	-	4	0,17	6	0,15	001
9	0,29	.	.	26	1,29	.	.	12	0,38	14	0,22	002
33	1,34	19	0,63	68	3,89	.	.	42	1,34	50	0,91	003
23	2,35	11	0,38	43	5,31	10	0,41	21	1,37	22	0,55	004
16	5,50	7	1,56	37	35,12	13	4,93	15	2,99	14	0,73	005
87	9,56	46	2,89	183	45,85	32	5,53	94	6,24	106	2,56	006

Schwerpunkt Erzeugung

5	0,08	.	.	6	0,20	-	-	.	.	4	0,14	007
8	0,27	.	.	18	1,04	.	.	.	.	11	0,16	008
16	0,88	9	0,42	37	2,67	.	.	24	0,86	27	0,59	009
10	1,47	6	0,26	17	3,00	4	0,16	11	0,83	7	0,16	010
11	3,95	7	1,56	22	23,20	8	2,55	11	2,08	8	0,53	011
50	6,64	30	2,53	100	36,11	15	2,79	58	4,29	57	1,58	012

Niedersachsen

93	4,31	48	0,91	91	4,27	16	0,39	118	4,56	49	0,72	001
151	6,39	70	2,63	246	22,35	62	1,26	161	6,37	116	4,84	002
432	33,24	224	11,96	698	99,62	161	6,06	477	29,45	338	8,18	003
342	40,88	191	18,62	491	117,92	125	6,52	338	30,92	208	5,70	004
203	54,08	98	19,37	217	110,02	59	5,61	195	43,69	70	3,29	005
1 221	138,90	631	53,49	1 743	354,19	423	19,84	1 289	115,00	781	22,73	006

Schwerpunkt Erzeugung

85	4,22	44	0,85	73	3,85	14	0,37	110	4,43	41	0,62	007
135	6,00	63	2,51	203	20,42	51	1,06	152	6,18	102	4,64	008
373	30,98	202	11,31	547	90,71	129	5,38	404	24,45	253	6,40	009
273	37,73	159	17,19	350	106,09	92	5,41	255	28,05	128	4,08	010
164	50,54	90	18,98	168	103,82	42	4,59	158	42,16	45	2,61	011
1 030	129,47	558	50,83	1 341	324,89	328	16,81	1 079	105,28	569	18,35	012

Nordrhein-Westfalen

97	11,73	47	4,21	274	49,11	19	1,94	84	4,81	82	2,21	001
180	18,65	80	7,21	578	99,27	59	1,78	166	9,97	185	4,09	002
717	89,83	318	39,11	1 615	382,22	150	9,70	514	39,58	510	17,71	003
375	67,54	195	30,76	708	270,15	80	6,77	276	25,64	212	9,03	004
139	36,87	75	20,86	215	119,01	36	4,47	110	22,76	53	2,32	005
1 508	224,62	715	102,15	3 390	919,77	344	24,67	1 150	102,76	1 042	35,36	006

Schwerpunkt Erzeugung

86	10,85	46	4,18	220	45,12	13	1,45	75	4,57	55	1,57	007
157	17,66	72	7,03	492	93,16	45	1,25	141	9,45	148	3,05	008
629	85,76	291	37,12	1 347	358,73	116	7,53	438	37,41	381	15,24	009
302	63,06	162	29,46	541	250,86	51	4,70	202	23,23	129	7,01	010
105	34,45	61	18,83	152	110,63	22	3,76	79	20,89	27	1,56	011
1 279	211,79	632	96,62	2 752	858,51	247	18,70	935	95,55	740	28,42	012

Rheinland-Pfalz

11	0,31	4	0,15	28	0,86	7	0,08	11	0,24	25	0,38	001
40	1,36	17	0,43	130	7,17	14	0,25	54	1,33	80	17,43	002
166	9,44	60	2,04	346	33,62	57	1,89	171	7,26	205	4,94	003
69	6,71	36	2,61	149	28,77	24	1,70	78	4,80	69	2,06	004
37	8,47	15	6,11	50	38,69	11	0,84	31	6,53	13	0,45	005
323	26,29	132	11,33	703	109,11	113	4,76	345	20,16	392	25,27	006

Schwerpunkt Erzeugung

8	0,14	3	0,09	22	0,67	3	0,05	10	0,17	18	0,34	007
35	1,24	14	0,39	108	6,46	10	0,23	46	1,21	66	17,22	008
140	8,79	51	1,84	275	30,56	46	1,68	146	6,63	157	4,19	009
56	6,36	30	2,38	119	26,63	20	1,66	63	4,42	46	1,47	010
32	8,22	14	6,09	45	37,06	8	0,74	28	6,36	10	0,34	011
271	24,75	112	10,78	569	101,37	87	4,36	293	18,80	297	23,56	012

Lfd Nr.	Vollbeschäftigten- Einheiten  von ... bis  unter ... VBE		Gewächshäuser und Frühbeete			Gewächshäuser		Und zwar nach			
			insgesamt			zusammen		vor 1973		1973 bis 1981	
			Betriebe	GN	Gewächsh.- u. Frühbeet- fläche	Betriebe	Fläche				
								Anzahl	ha	Anzahl	ha
	1	2	3	4	5	6	7	8	9		
Saarland											
001	unter 1	5	1	0,60	4	0,57	4	0,54	.	.	
002	1 - 2	27	12	1,84	26	1,66	13	0,57	.	.	
003	2 - 5	84	140	13,45	83	12,04	62	7,52	23	2,00	
004	5 - 10	38	38	8,62	38	8,15	25	3,03	22	3,50	
005	10 und mehr	15	155	4,53	15	4,49	8	2,89	8	1,11	
006	Insgesamt	169	346	29,05	166	26,91	112	14,55	62	6,88	
darunter: Betriebe mit											
007	unter 1	5	1	0,60	4	0,57	4	0,54	.	.	
008	1 - 2	23	12	1,63	22	1,47	3	0,42	.	.	
009	2 - 5	76	138	11,87	75	10,58	57	7,08	21	1,61	
010	5 - 10	32	37	8,05	32	7,64	21	2,78	19	3,36	
011	10 und mehr	13	151	1,69	13	1,65	6	0,54	6	0,65	
012	Zusammen	149	339	23,84	146	21,91	97	11,36	53	5,84	
Sachsen											
001	unter 1	18	5	0,43	18	0,33	9	0,12	8	0,16	
002	1 - 2	125	85	9,14	117	7,22	76	3,23	34	1,23	
003	2 - 5	610	399	75,37	607	60,97	468	29,43	227	10,75	
004	5 - 10	245	417	54,81	244	49,89	191	20,42	111	11,20	
005	10 und mehr	72	797	74,70	72	72,70	47	23,15	41	22,45	
006	Insgesamt	1 070	1 704	214,46	1 058	191,11	791	76,36	421	45,78	
darunter: Betriebe mit											
007	unter 1	16	5	0,40	16	0,31	8	0,11	8	0,16	
008	1 - 2	97	78	7,77	91	6,10	63	2,78	28	1,10	
009	2 - 5	474	354	63,85	471	51,90	369	25,28	189	9,12	
010	5 - 10	183	376	47,01	183	43,30	148	17,99	86	9,92	
011	10 und mehr	46	715	60,51	46	59,26	29	16,74	28	18,87	
012	Zusammen	816	1 529	179,54	807	160,87	617	62,90	339	39,16	
Sachsen-Anhalt											
001	unter 1	16	5	0,75	15	0,65	7	0,17	5	0,20	
002	1 - 2	49	26	2,71	49	2,11	29	0,87	15	0,51	
003	2 - 5	188	263	20,01	181	16,58	97	6,14	59	3,07	
004	5 - 10	76	228	15,37	76	13,71	48	5,76	36	2,86	
005	10 und mehr	29	1 465	23,41	29	22,11	22	6,32	15	4,93	
006	Insgesamt	358	1 988	62,25	350	55,16	203	19,25	130	11,57	
darunter: Betriebe mit											
007	unter 1	9	4	0,40	8	0,35	3	0,09	.	.	
008	1 - 2	38	25	2,25	38	1,78	24	0,81	.	.	
009	2 - 5	112	222	14,75	109	12,39	58	4,70	34	2,12	
010	5 - 10	43	206	11,55	43	10,36	30	4,15	25	2,18	
011	10 und mehr	13	1 255	14,59	13	14,22	10	3,18	4	2,18	
012	Zusammen	215	1 711	43,53	211	39,10	125	12,92	74	7,00	
Schleswig-Holstein											
001	unter 1	31	35	1,28	30	1,18	17	0,66	9	0,29	
002	1 - 2	108	125	7,95	105	7,43	53	2,98	35	1,64	
003	2 - 5	319	908	33,55	314	31,34	171	12,77	150	8,53	
004	5 - 10	162	575	37,67	162	35,74	100	13,57	98	11,43	
005	10 und mehr	130	1 451	60,93	129	59,62	84	19,07	72	13,59	
006	Insgesamt	750	3 094	141,37	740	135,32	425	49,05	364	35,48	
darunter: Betriebe mit											
007	unter 1	26	31	1,12	25	1,02	14	0,53	8	0,28	
008	1 - 2	92	118	7,35	89	6,89	43	2,56	32	1,58	
009	2 - 5	258	861	29,25	255	27,42	132	10,88	124	7,31	
010	5 - 10	122	541	32,90	122	31,36	77	11,84	74	9,92	
011	10 und mehr	99	1 354	54,95	99	54,45	61	16,68	62	12,86	
012	Zusammen	597	2 906	125,58	590	121,14	327	42,50	300	31,95	

nach Baujahr und Eindeckung der Gewächshäuser  
Größenklassen der Vollbeschäftigten-Einheiten

Baujahren				Und zwar nach Eindeckung						Frühbeete		Lfd Nr.
1982 bis 1990		1991 und später		Glas		fester Kunststoff		Folie		Betriebe	Fläche	
Betriebe	Fläche	Betriebe	Fläche	Betriebe	Fläche	Betriebe	Fläche	Betriebe	Fläche			
Anzahl	ha	Anzahl	ha	Anzahl	ha	Anzahl	ha	Anzahl	ha			
10	11	12	13	14	15	16	17	18	19	20	21	
Saarland												
-	-	-	-	4	0,57	-	-	-	-	.	.	001
8	0,66	4	0,20	22	1,42	3	0,04	7	0,20	10	0,18	002
24	2,01	8	0,51	74	10,80	12	0,65	16	0,59	34	1,41	003
19	1,40	6	0,21	33	7,34	8	0,24	16	0,57	19	0,47	004
9	0,41	3	0,08	10	3,96	6	0,13	7	0,40	.	.	005
60	4,48	21	1,01	143	24,09	29	1,06	46	1,76	68	2,13	006
Schwerpunkt Erzeugung												
-	-	-	-	4	0,57	-	-	-	-	7	0,15	007
8	0,66	4	0,20	18	1,26	.	.	6	0,19	30	1,29	008
22	1,40	7	0,49	67	9,57	11	0,45	15	0,56	14	0,41	009
15	1,28	6	0,21	27	7,01	6	0,14	13	0,48	.	.	010
8	0,38	3	0,08	8	1,17	.	.	6	0,35	.	.	011
53	3,71	20	0,99	124	19,58	24	0,75	40	1,58	56	1,93	012
Sachsen												
3	0,02	4	0,04	17	0,19	.	.	3	0,12	9	0,10	001
39	1,69	28	1,08	110	4,75	.	.	54	2,40	85	1,91	002
258	13,65	162	7,13	592	43,39	42	1,13	324	16,45	466	14,40	003
127	11,38	89	6,89	233	35,45	27	2,63	145	11,81	145	4,92	004
48	18,86	23	8,24	68	56,01	15	5,65	40	11,05	21	2,00	005
475	45,59	306	23,38	1 020	139,78	92	9,51	566	41,82	726	23,35	006
Schwerpunkt Erzeugung												
.	.	3	0,03	15	0,18	.	.	3	0,12	8	0,10	007
.	.	21	0,85	86	3,89	.	.	44	2,16	72	1,66	008
194	11,44	127	6,06	461	36,46	31	0,90	271	14,54	373	11,94	009
93	9,77	69	5,62	176	30,59	17	2,06	120	10,65	106	3,71	010
31	16,54	15	7,11	45	45,46	9	5,04	28	8,77	11	1,25	011
349	39,14	235	19,67	783	116,57	62	8,06	466	36,23	570	18,67	012
Sachsen-Anhalt												
5	0,28	.	.	11	0,38	3	0,07	6	0,20	10	0,10	001
16	0,52	.	.	45	1,30	4	0,11	17	0,71	34	0,60	002
77	4,17	51	3,21	161	10,46	19	0,27	91	5,84	125	3,43	003
35	4,15	25	0,94	71	9,66	14	0,64	49	3,40	47	1,66	004
19	8,01	8	2,86	28	18,10	4	2,14	14	1,87	16	1,29	005
152	17,13	96	7,21	316	39,91	44	3,24	177	12,02	232	7,08	006
Schwerpunkt Erzeugung												
3	0,16	.	.	5	0,12	.	.	4	0,18	6	0,04	007
13	0,36	.	.	34	1,12	.	.	14	0,55	27	0,47	008
52	3,13	32	2,43	94	7,52	13	0,21	60	4,66	74	2,36	009
22	3,49	15	0,55	38	7,16	10	0,59	34	2,61	26	1,19	010
8	6,21	4	2,66	12	12,84	.	.	7	1,18	5	0,36	011
98	13,35	60	5,84	183	28,76	28	1,17	119	9,18	138	4,43	012
Schleswig-Holstein												
9	0,19	4	0,05	22	0,74	4	0,06	13	0,37	7	0,10	001
44	2,25	24	0,56	74	4,45	12	0,22	50	2,77	31	0,52	002
142	6,66	73	3,38	244	22,21	55	1,84	159	7,29	107	2,21	003
102	7,76	38	2,98	132	27,44	29	1,18	98	7,12	39	1,93	004
88	19,49	43	7,47	105	46,42	27	1,63	78	11,57	28	1,31	005
385	36,36	182	14,44	577	101,27	127	4,93	398	29,11	212	6,06	006
Schwerpunkt Erzeugung												
8	0,17	4	0,05	17	0,60	4	0,06	12	0,36	7	0,10	007
39	2,20	21	0,54	61	3,97	10	0,21	46	2,71	27	0,47	008
123	6,15	63	3,08	192	19,24	44	1,57	135	6,60	80	1,83	009
83	7,03	33	2,57	98	24,11	20	0,94	61	6,31	25	1,54	010
73	17,77	36	7,14	79	42,86	20	1,44	62	10,15	14	0,50	011
326	33,31	157	13,38	447	90,78	98	4,23	336	26,13	153	4,44	012

Lfd Nr.	Vollbeschäftigten- Einheiten  von ... bis  unter ... VBE	Gewächshäuser und Frühbeete insgesamt			Gewächshäuser zusammen		Und zwar nach			
		Betriebe	GN	Gewächsh.- u. Frühbeet- fläche	Betriebe	Fläche	vor 1973		1973 bis 1981	
							Betriebe	Fläche	Betriebe	Fläche
		Anzahl	ha		Anzahl	ha	Anzahl	ha	Anzahl	ha
1	2	3	4	5	6	7	8	9		
Thüringen										
001	unter 1	26	10	1,50	26	1,03	10	0,22	8	0,18
002	1 - 2	82	33	5,55	79	4,18	37	1,30	18	0,75
003	2 - 5	224	113	26,60	223	21,66	136	6,30	75	7,36
004	5 - 10	74	157	18,00	73	16,42	41	3,13	34	5,83
005	10 und mehr	38	759	54,93	37	53,98	21	8,58	18	22,57
006	Insgesamt	444	1 072	106,58	438	97,26	245	19,53	153	36,70
darunter: Betriebe mit										
007	unter 1	24	10	1,42	24	0,96	9	0,21	7	0,17
008	1 - 2	65	27	4,81	64	3,69	30	1,17	16	0,66
009	2 - 5	146	84	21,11	145	17,43	86	4,33	51	6,68
010	5 - 10	44	115	12,71	43	11,60	28	2,30	20	3,07
011	10 und mehr	19	564	41,72	19	41,16	9	5,53	9	20,69
012	Zusammen	298	799	81,76	295	74,84	162	13,54	103	31,26
Stadtstaaten insgesamt										
001	unter 1	73	23	4,63	67	4,31	60	3,42	7	0,31
002	1 - 2	187	118	22,23	178	20,81	152	15,00	56	3,75
003	2 - 5	588	770	138,72	577	133,58	526	82,35	228	25,79
004	5 - 10	104	140	47,09	103	45,96	81	25,99	56	10,38
005	10 und mehr	43	285	53,75	43	53,48	32	16,80	23	24,53
006	Insgesamt	995	1 337	266,42	968	258,14	851	143,56	370	64,76
darunter: Betriebe mit										
007	unter 1	70	23	4,41	64	4,11	57	3,23	7	0,31
008	1 - 2	179	117	22,05	170	20,66	147	14,93	53	3,70
009	2 - 5	568	765	136,93	557	132,03	510	81,26	224	25,51
010	5 - 10	86	134	44,75	85	43,85	70	25,06	51	9,57
011	10 und mehr	30	210	32,17	30	31,99	24	16,08	16	8,86
012	Zusammen	933	1 248	240,32	906	232,64	808	140,55	351	47,95
Früheres Bundesgebiet										
001	unter 1	922	606	89,49	885	83,83	542	45,69	228	12,43
002	1 - 2	2 381	1 995	294,19	2 306	254,45	1 574	137,57	720	53,35
003	2 - 5	6 901	11 563	1 316,69	6 804	1 225,75	4 920	586,91	2 919	283,91
004	5 - 10	3 256	8 273	1 017,63	3 242	972,50	2 371	418,45	1 767	237,46
005	10 und mehr	1 430	11 609	800,63	1 426	780,62	973	295,57	799	193,66
006	Insgesamt	14 890	34 046	3 518,63	14 663	3 317,15	10 380	1 484,19	6 433	780,81
darunter: Betriebe mit										
007	unter 1	805	577	81,63	772	76,91	463	41,17	203	11,77
008	1 - 2	2 064	1 896	274,27	1 989	237,57	1 364	127,78	629	49,64
009	2 - 5	5 798	11 062	1 211,55	5 708	1 133,43	4 141	538,16	2 520	260,61
010	5 - 10	2 540	7 776	927,96	2 530	892,54	1 857	380,88	1 450	217,07
011	10 und mehr	1 111	11 120	726,74	1 109	711,34	768	274,65	648	166,73
012	Zusammen	12 318	32 431	3 222,15	12 108	3 051,80	8 593	1 362,63	5 450	705,83
Neue Länder u. Berlin-Ost										
001	unter 1	107	64	4,87	105	3,99	43	1,08	37	0,92
002	1 - 2	422	351	29,44	406	23,89	222	9,32	112	4,14
003	2 - 5	1 374	1 269	158,56	1 361	130,10	911	55,07	488	26,96
004	5 - 10	533	1 243	120,79	531	110,46	361	37,37	239	32,60
005	10 und mehr	231	6 208	282,20	230	276,51	144	73,19	132	103,78
006	Insgesamt	2 667	9 135	595,86	2 633	544,95	1 681	176,02	1 008	168,41
darunter: Betriebe mit										
007	unter 1	87	60	4,08	85	3,29	33	0,96	29	0,76
008	1 - 2	333	324	23,97	321	19,29	178	7,55	89	3,23
009	2 - 5	954	1 107	126,68	945	104,95	641	44,39	353	21,64
010	5 - 10	334	1 078	93,40	333	86,31	247	23,44	161	25,15
011	10 und mehr	136	5 251	200,85	136	197,46	84	48,23	74	81,84
012	Zusammen	1 844	7 820	448,98	1 820	411,30	1 183	130,56	706	132,62

nach Baujahr und Eindeckung der Gewächshäuser  
Größenklassen der Vollbeschäftigten-Einheiten

Baujahren				Und zwar nach Eindeckung						Frühbeete		Lfd Nr.
1982 bis 1990		1991 und später		Glas		fester Kunststoff		Folie				
Betriebe	Fläche	Betriebe	Fläche	Betriebe	Fläche	Betriebe	Fläche	Betriebe	Fläche	Betriebe	Fläche	
Anzahl	ha	Anzahl	ha	Anzahl	ha	Anzahl	ha	Anzahl	ha	Anzahl	ha	
10	11	12	13	14	15	16	17	18	19	20	21	
Thüringen												
12	0,23	9	0,39	22	0,52	.	.	11	0,48	16	0,47	001
28	1,27	26	0,86	67	2,98	.	.	31	0,86	51	1,37	002
84	4,60	70	3,40	210	14,34	17	1,73	112	5,59	165	4,95	003
38	5,81	23	1,64	69	11,64	10	0,52	44	4,26	49	1,58	004
18	19,06	8	3,78	34	46,80	8	0,80	14	6,38	13	0,95	005
180	30,97	136	10,07	402	76,28	46	3,42	212	17,57	294	9,31	006
Schwerpunkt Erzeugung												
11	0,22	8	0,36	20	0,50	.	.	9	0,44	15	0,46	007
23	1,14	23	0,73	55	2,65	.	.	28	0,74	40	1,11	008
54	3,38	57	3,04	135	11,15	15	1,72	80	4,56	112	3,68	009
23	4,82	16	1,42	41	8,36	7	0,44	26	2,80	32	1,10	010
10	12,35	6	2,59	16	36,61	4	0,62	9	3,93	3	0,56	011
121	21,91	110	8,13	267	59,27	36	3,10	152	12,46	202	6,92	012
Stadtstaaten insgesamt												
6	0,35	4	0,24	62	3,90	8	0,14	6	0,27	25	0,32	001
30	1,59	16	0,49	173	18,86	19	0,74	39	1,22	72	1,42	002
171	17,76	87	7,67	566	126,20	37	1,91	112	5,46	198	5,14	003
40	6,15	19	3,44	102	43,11	13	1,00	26	1,85	27	1,13	004
20	9,34	5	2,81	40	51,69	8	0,61	10	1,19	7	0,26	005
267	35,19	131	14,63	943	243,75	85	4,40	193	9,99	329	8,28	006
Schwerpunkt Erzeugung												
6	0,35	4	0,24	59	3,71	8	0,14	6	0,27	24	0,30	007
28	1,54	16	0,49	165	18,74	18	0,74	38	1,19	69	1,39	008
164	17,62	85	7,64	548	124,81	36	1,90	106	5,32	189	4,90	009
36	5,95	17	3,27	85	41,39	9	0,89	21	1,57	19	0,90	010
14	6,09	4	0,96	27	30,34	8	0,61	7	1,04	4	0,18	011
248	31,55	126	12,59	884	218,98	79	4,27	178	9,39	305	7,67	012
Früheres Bundesgebiet												
287	19,08	143	6,64	671	66,98	95	3,20	331	13,66	327	5,66	001
765	47,01	354	16,52	1 961	206,29	301	9,06	823	39,11	993	39,74	002
2 926	254,51	1 329	100,42	6 039	1 006,57	900	43,34	2 818	175,83	3 003	90,94	003
1 826	222,83	898	93,77	2 924	778,21	575	42,44	1 702	151,85	1 338	45,12	004
895	203,96	437	87,43	1 220	604,54	304	35,14	828	140,94	431	20,01	005
6 699	747,39	3 161	304,77	12 815	2 662,59	2 175	133,17	6 502	521,39	6 092	201,48	006
Schwerpunkt Erzeugung												
259	17,85	133	6,12	574	61,37	81	2,65	308	12,89	278	4,73	007
672	44,47	318	15,68	1 676	192,59	247	7,90	734	37,08	844	36,71	008
2 536	239,79	1 187	94,88	5 061	936,87	727	37,09	2 402	159,47	2 411	78,11	009
1 504	206,41	754	88,19	2 278	718,05	431	36,36	1 359	138,13	954	35,41	010
717	188,36	375	81,60	945	549,21	220	30,70	668	131,43	298	15,39	011
5 688	696,87	2 767	286,47	10 534	2 458,09	1 706	114,70	5 471	479,00	4 785	170,35	012
Neue Länder u. Berlin-Ost												
41	1,29	21	0,70	88	2,48	8	0,14	39	1,37	50	0,88	001
151	6,18	112	4,26	367	16,00	32	1,41	178	6,48	258	5,54	002
562	30,52	360	17,55	1 281	89,84	117	4,63	694	35,63	978	28,45	003
272	28,22	176	12,26	502	74,98	77	6,25	320	29,22	313	10,34	004
132	78,33	56	21,21	216	226,07	55	19,26	108	31,18	76	5,69	005
1 158	144,54	725	55,98	2 454	409,38	289	31,70	1 339	103,87	1 675	50,91	006
Schwerpunkt Erzeugung												
33	0,93	19	0,65	69	2,01	6	0,12	31	1,17	39	0,79	007
121	4,93	91	3,58	287	12,85	22	0,94	149	5,50	211	4,68	008
397	24,35	271	14,57	886	70,94	80	3,95	529	30,06	694	21,73	009
171	22,11	121	9,61	317	57,53	47	5,08	223	23,70	198	7,09	010
78	51,18	38	16,22	127	163,24	32	12,01	73	22,21	36	3,39	011
800	103,50	540	44,62	1 686	306,58	187	22,09	1 005	82,64	1 178	37,68	012

6 (19) Betriebe mit Gewächshäusern 1994 nach Größenklassen der Gewächshausfläche  
6.2 (19) Betriebe insgesamt nach Größenklassen der gärtnerischen Nutzfläche und Sparten

Lfd Nr.	Gärtnerische Nutzfläche von ... bis unter ... ha Sparten	Insgesamt			Davon Betriebe mit einer Gewächshausfläche von ... bis unter ... qm								
		Betriebe	GN	Gewächs- haus- fläche	unter 250	250 bis 500	500 bis 1 000	1 000 bis 1 500	1 500 bis 2 000	2 000 bis 5 000	5 000 bis 10 000	10 000 und mehr	
		Anzahl	ha		Anzahl								
		1	2	3	4	5	6	7	8	9	10	11	
Deutschland													
Betriebe insgesamt													
001	unter 0,25	4 616	588	312,76	1 073	1 034	1 305	760	283	161	-	-	
002	0,25 - 0,50	3 242	1 163	481,73	338	371	684	500	369	980	-	-	
003	0,50 - 1,00	3 314	2 339	801,68	315	262	470	493	317	907	550	-	
004	1,00 - 2,00	2 565	3 539	777,84	336	228	321	300	205	686	274	215	
005	2,00 - 3,00	1 135	2 697	361,41	192	130	157	104	69	273	120	90	
006	3,00 - 5,00	1 104	4 222	401,37	147	139	166	114	74	227	148	89	
007	5,00 - 10,00	961	6 570	359,16	130	128	169	95	62	174	102	101	
008	10,00 und mehr	795	23 487	421,31	56	89	129	92	57	184	87	101	
009	Insgesamt	17 732	44 605	3 917,27	2 587	2 381	3 401	2 458	1 436	3 592	1 281	536	
010	darunter: 20,00 und mehr	335	17 050	207,79	19	37	49	36	19	79	42	54	
davon : Gartenbaubetriebe													
011	unter 0,25	4 513	577	308,69	1 018	1 014	1 289	753	279	160	-	-	
012	0,25 - 0,50	3 179	1 141	477,80	301	365	677	500	364	972	-	-	
013	0,50 - 1,00	3 248	2 292	793,27	286	251	464	487	315	903	542	-	
014	1,00 - 2,00	2 487	3 431	767,99	300	211	313	296	204	681	271	211	
015	2,00 - 3,00	1 092	2 599	353,80	173	119	151	102	69	272	119	87	
016	3,00 - 5,00	1 072	4 101	398,64	137	130	161	108	74	226	148	88	
017	5,00 - 10,00	934	6 392	356,28	122	124	161	93	62	170	101	101	
018	10,00 und mehr	771	21 978	405,63	55	87	126	86	56	181	84	96	
019	Zusammen	17 296	42 511	3 862,10	2 392	2 301	3 342	2 425	1 423	3 565	1 265	583	
020	darunter: 20,00 und mehr	318	15 644	192,89	18	36	48	32	19	77	39	49	
darunter: Betriebe mit Schwerpunkt Erzeugung													
- nach Größenklassen der gärtnerischen Nutzfläche													
021	unter 0,25	2 797	382	212,78	558	567	759	550	231	132	-	-	
022	0,25 - 0,50	2 472	890	401,80	208	243	468	394	303	856	-	-	
023	0,50 - 1,00	2 778	1 966	723,06	222	205	355	386	264	833	513	-	
024	1,00 - 2,00	2 209	3 060	714,26	244	174	254	257	181	646	255	198	
025	2,00 - 3,00	1 028	2 449	338,59	157	105	142	95	65	265	117	82	
026	3,00 - 5,00	1 011	3 876	381,29	122	119	149	102	73	218	144	84	
027	5,00 - 10,00	894	6 129	332,79	112	116	155	91	61	165	99	95	
028	10,00 und mehr	739	20 853	358,52	52	84	125	83	54	173	84	84	
029	Zusammen	13 928	39 605	3 463,09	1 675	1 613	2 407	1 958	1 232	3 288	1 212	543	
030	darunter: 20,00 und mehr	302	14 711	162,93	17	35	48	32	18	73	39	40	
- nach Sparten													
031	Obstbau	127	2 180	13,14	58	18	21	8	.	11	6	.	
032	dar: dir. Absatz 1)	64	458	3,42	40	9	8	3	.	.	.	.	
033	Gemüsebau	2 504	13 657	616,29	365	318	413	309	209	579	222	89	
034	dar: dir. Absatz 1)	806	1 803	97,28	187	137	164	107	63	125	17	6	
035	Zierpflanzenbau	7 386	6 837	2 240,72	444	621	1 134	1 118	711	2 119	846	393	
036	dar: dir. Absatz 1)	4 102	2 086	631,56	324	495	927	863	478	879	109	27	
037	indir. Absatz 1)	3 284	4 750	1 609,16	120	126	207	255	233	1 240	737	366	
038	darunter: Topfpflanzen 2)	2 114	3 006	1 133,22	37	60	123	157	139	800	528	270	
039	Schnittblum. 2)	824	1 082	382,49	38	35	33	51	58	341	188	80	
040	Baumschulen	1 344	10 322	186,03	378	272	274	134	.	135	58	.	
041	dar: dir. Absatz 1)	460	1 917	41,68	185	123	88	28	11	14	8	3	
042	Mehrspartenbetr. *)	2 567	6 609	406,92	430	384	565	389	237	444	80	38	
043	dar: dir. Absatz 1)	2 024	2 931	232,57	364	325	483	337	183	297	28	7	
Landwirtschaftliche Betriebe mit Gartenbau													
044	unter 0,25	103	11	4,07	.	.	.	.	.	.	.	.	
045	0,25 - 0,50	63	22	3,93	.	.	.	.	.	.	.	.	
046	0,50 - 1,00	66	47	8,41	.	.	.	.	.	.	.	.	
047	1,00 - 2,00	78	109	9,85	.	.	.	.	.	.	.	.	
048	2,00 - 3,00	43	98	7,62	.	.	.	.	.	.	.	.	
049	3,00 - 5,00	32	121	2,73	.	.	.	.	.	.	.	.	
050	5,00 - 10,00	27	177	2,88	.	.	.	.	.	.	.	.	
051	10,00 und mehr	24	1 509	15,68	.	.	.	.	.	.	.	.	
052	Zusammen	436	2 095	55,16	195	80	59	33	13	27	16	13	
053	darunter: 20,00 und mehr	17	1 406	14,89	.	.	.	.	.	.	.	.	

\*.) Einschließlich Betriebe der Sparte Gartenbausämereien.

1) Betriebe mit einem Anteil der Verkaufserlöse von 50% und mehr aus direktem Absatz bzw. mehr als 50% aus indirektem Absatz.

2) Betriebe mit 50% und mehr der Einnahmen des Betriebes aus dem Anbau von Topfpflanzen bzw. Schnittblumen.

## 6 (19) Betriebe mit Gewächshäusern 1994 nach Größenklassen der Gewächshausfläche

## 6.2 (19) Betriebe insgesamt nach Größenklassen der gärtnerischen Nutzfläche und Sparten

Lfd Nr.	Gärtnerische Nutzfläche von ... bis unter ... ha Sparten			Insgesamt			Davon Betriebe mit einer Gewächshausfläche von ... bis unter ... qm							
				Betriebe	GN	Gewächs- haus- fläche	unter 250	250 bis 500	500 bis 1 000	1 000 bis 1 500	1 500 bis 2 000	2 000 bis 5 000	5 000 bis 10 000	10 000 und mehr
Anzahl			ha			Anzahl								
1	2	3	4	5	6	7	8	9	10	11				
Früheres Bundesgebiet														
Betriebe insgesamt														
001	unter	0,25	3 675	466	263,46	759	804	1 053	656	253	150	-	-	
002	0,25 -	0,50	2 640	945	422,55	237	262	499	419	328	895	-	-	
003	0,50 -	1,00	2 822	1 991	718,34	257	207	357	414	266	807	514	-	
004	1,00 -	2,00	2 278	3 147	698,72	290	188	269	270	177	641	259	184	
005	2,00 -	3,00	1 037	2 465	315,36	169	118	139	97	65	261	115	73	
006	3,00 -	5,00	1 014	3 876	353,18	131	121	154	106	67	214	145	76	
007	5,00 -	10,00	877	6 002	290,53	118	118	161	91	57	154	94	84	
008	10,00 und	mehr	667	15 176	288,43	50	75	119	78	50	150	79	66	
009	Insgesamt		15 010	34 068	3 350,57	2 011	1 893	2 751	2 131	1 263	3 272	1 206	483	
010	darunter:													
	20,00 und	mehr	245	9 294	106,63	15	30	46	24	13	55	36	26	
davon : G a r t e n b a u b e t r i e b e														
011	unter	0,25	3 603	457	260,58	720	793	1 040	651	250	149	-	-	
012	0,25 -	0,50	2 589	927	419,14	208	257	493	419	324	888	-	-	
013	0,50 -	1,00	2 763	1 950	711,86	229	198	351	408	264	805	508	-	
014	1,00 -	2,00	2 207	3 049	689,84	257	173	261	266	176	637	257	180	
015	2,00 -	3,00	999	2 378	308,97	150	109	134	96	65	260	114	71	
016	3,00 -	5,00	988	3 777	350,86	122	115	149	101	67	214	145	75	
017	5,00 -	10,00	853	5 847	288,59	110	114	155	89	57	150	94	84	
018	10,00 und	mehr	661	15 059	287,31	49	75	118	77	50	149	78	66	
019	Zusammen		14 663	33 444	3 317,15	1 845	1 834	2 701	2 107	1 263	3 252	1 196	483	
020	darunter:													
	20,00 und	mehr	243	9 237	106,05	15	30	46	24	13	55	36	26	
darunter: Betriebe mit Schwerpunkt Erzeugung														
- nach Größenklassen der gärtnerischen Nutzfläche														
021	unter	0,25	2 305	313	185,09	408	451	620	489	212	125	-	-	
022	0,25 -	0,50	2 052	737	359,49	146	169	340	334	270	793	-	-	
023	0,50 -	1,00	2 398	1 699	656,93	179	164	270	328	223	749	485	-	
024	1,00 -	2,00	1 996	2 762	659,87	209	148	215	234	157	608	248	177	
025	2,00 -	3,00	947	2 258	300,33	135	97	128	89	61	256	113	68	
026	3,00 -	5,00	940	3 602	342,06	111	105	138	95	61	210	145	73	
027	5,00 -	10,00	824	5 651	277,56	101	109	149	87	56	148	93	81	
028	10,00 und	mehr	646	14 821	270,47	48	73	117	74	50	145	78	66	
029	Zusammen		12 108	31 843	3 051,80	1 337	1 316	1 977	1 730	1 093	3 034	1 159	462	
030	darunter:													
	20,00 und	mehr	241	9 158	104,30	15	30	46	24	13	54	36	26	
- nach Sparten														
031	Obstbau		87	986	10,15	37	12	17	1	1	7	-	-	
032	dar: dir. Absatz 1)		46	342	2,89	28	6	1	1	1	1	-	-	
033	Gemüsebau		2 266	11 084	525,61	321	282	377	287	185	533	214	67	
034	dar: dir. Absatz 1)		707	1 629	88,45	156	118	142	99	1	115	-	6	
035	Zierpflanzenbau		6 487	6 060	2 010,20	309	488	913	993	641	1 988	813	342	
036	dar: dir. Absatz 1)		3 495	1 814	571,28	219	387	740	771	429	822	103	24	
037	indir. Absatz 1)		2 992	4 246	1 438,92	90	101	173	222	212	1 166	710	318	
038	darunter:													
039	Topfpflanzen 2)		1 924	2 710	1 005,68	29	42	104	135	125	748	506	235	
	Schnittblum. 2)		797	1 050	365,47	34	29	1	1	1	334	1	75	
040	Baumschulen		1 278	9 395	179,46	356	253	266	1	1	126	-	-	
041	dar: dir. Absatz 1)		442	1 886	41,24	175	117	86	28	11	14	8	3	
042	Mehrspartenbetr. *)		1 990	4 317	326,37	314	281	404	314	196	380	71	30	
043	dar: dir. Absatz 1)		1 541	2 231	188,97	264	231	336	271	155	254	-	-	
Landwirtschaftliche Betriebe mit Gartenbau														
044	unter	0,25	72	9	2,88									
045	0,25 -	0,50	51	18	3,40									
046	0,50 -	1,00	59	41	6,48									
047	1,00 -	2,00	71	98	8,88									
048	2,00 -	3,00	38	87	6,39									
049	3,00 -	5,00	26	99	2,32									
050	5,00 -	10,00	24	156	1,95									
051	10,00 und	mehr	6	117	1,13									
052	Zusammen		347	624	33,42	166	59	50	24	1	20	10	1	

\*) Einschließlich Betriebe der Sparte Gartenbausämereien.

1) Betriebe mit einem Anteil der Verkaufserlöse von 50% und mehr aus direktem Absatz bzw. mehr als 50% aus indirektem Absatz.

2) Betriebe mit 50% und mehr der Einnahmen des Betriebes aus dem Anbau von Topfpflanzen bzw. Schnittblumen.

6 (19) Betriebe mit Gewächshäusern 1994 nach Größenklassen der Gewächshausfläche  
6.2 (19) Betriebe insgesamt nach Größenklassen der gärtnerischen Nutzfläche und Sparten

Lfd Nr.	Gärtnerische Nutzfläche von ... bis unter ... ha Sparten	Insgesamt			Davon Betriebe mit einer Gewächshausfläche von ... bis unter ... qm							
		Betriebe	GN	Gewächs- haus- fläche	unter 250	250 bis 500	500 bis 1 000	1 000 bis 1 500	1 500 bis 2 000	2 000 bis 5 000	5 000 bis 10 000	10 000 und mehr
Anzahl	ha		Anzahl									
1	2	3	4	5	6	7	8	9	10	11		

Neue Länder und Berlin-Ost

Betriebe insgesamt

001	unter	0,25	941	122	49,30	314	230	252	104	30	11	-	-
002	0,25	- 0,50	602	218	59,18	101	109	185	81	41	85	-	-
003	0,50	- 1,00	492	348	83,34	58	55	113	79	51	100	36	-
004	1,00	- 2,00	287	393	79,12	46	40	52	30	28	45	15	31
005	2,00	- 3,00	98	232	46,05	23	12	18	7	4	12	5	17
006	3,00	- 5,00	90	347	48,19	16	18	12	8	7	13	3	13
007	5,00	- 10,00	84	567	68,63	12	10	8	4	5	20	8	17
008	10,00	und mehr	128	8 311	132,88	6	14	10	14	7	34	8	35
009	Insgesamt		2 722	10 537	566,69	576	488	650	327	173	320	75	113
010	darunter: 20,00 und mehr		90	7 756	101,16	4	7	3	12	6	24	6	28

davon : G a r t e n b a u b e t r i e b e

011	unter	0,25	910	120	48,11	298	221	249	102	29	11	-	-
012	0,25	- 0,50	590	214	58,65	93	108	184	81	40	84	-	-
013	0,50	- 1,00	485	342	81,41	57	53	113	79	51	98	34	-
014	1,00	- 2,00	280	382	78,15	43	38	52	30	28	44	14	31
015	2,00	- 3,00	93	221	44,82	23	10	17	6	4	12	5	16
016	3,00	- 5,00	84	324	47,78	15	15	12	7	7	12	3	13
017	5,00	- 10,00	81	546	67,70	12	10	6	4	5	20	7	17
018	10,00	und mehr	110	6 919	118,33	6	12	8	9	.	32	6	.
019	Zusammen		2 633	9 067	544,95	547	467	641	318	.	313	69	.
020	darunter: 20,00 und mehr		75	6 407	86,84	.	6	.	8	6	22	4	23

darunter: Betriebe mit Schwerpunkt Erzeugung

- nach Größenklassen der gärtnerischen Nutzfläche

021	unter	0,25	492	69	27,69	150	116	139	61	19	7	-	-
022	0,25	- 0,50	420	154	42,30	62	74	128	60	33	63	-	-
023	0,50	- 1,00	380	267	66,13	43	41	85	58	41	84	28	-
024	1,00	- 2,00	213	298	54,40	35	26	39	23	24	38	7	21
025	2,00	- 3,00	81	191	38,27	22	8	14	6	4	9	4	14
026	3,00	- 5,00	71	274	39,23	11	14	11	7	.	8	.	11
027	5,00	- 10,00	70	477	55,24	11	7	6	4	5	17	6	14
028	10,00	und mehr	93	6 032	88,05	4	11	8	9	.	28	.	21
029	Zusammen		1 820	7 762	411,30	338	297	430	228	139	254	53	81
030	darunter: 20,00 und mehr		61	5 553	58,63	.	5	.	8	5	19	4	15

- nach Sparten

031	Obstbau		40	1 194	2,99	21	6	4	.	.	4	.	.
032	dar: dir. Absatz 1)		18	116	0,53	12	3	.	.	.	.	.	.
033	Gemüsebau		238	2 573	90,68	44	36	36	22	24	46	8	22
034	dar: dir. Absatz 1)		99	174	8,83	31	19	22	8	.	10	.	-
035	Zierpflanzenbau		899	776	230,52	135	133	221	125	70	131	33	51
036	dav: dir. Absatz 1)		607	272	60,28	105	108	187	92	49	57	6	3
037	indir. Absatz 1)		292	504	170,24	30	25	34	33	21	74	27	48
038	darunter:		190	297	127,55	8	18	19	22	14	52	22	35
039	Topfpflanzen 2) Schnittblum. 2)		27	32	17,02	4	6	.	.	.	7	.	5
040	Baumschulen		66	927	6,56	22	19	8	.	.	9	.	.
041	dar: dir. Absatz 1)		18	31	0,44	10	6	2	.	.	.	.	.
042	Mehrspartenbetr. *)		577	2 292	80,55	116	103	161	75	41	64	9	8
043	dar: dir. Absatz 1)		483	700	43,60	100	94	147	66	28	43	.	.

Landwirtschaftliche Betriebe mit Gartenbau

044	unter	0,25	31	3	1,19	.	.	.	.	.	.	.	.
045	0,25	- 0,50	12	4	0,53	.	.	.	.	.	.	.	.
046	0,50	- 1,00	7	5	1,93	.	.	.	.	.	.	.	.
047	1,00	- 2,00	7	11	0,97	.	.	.	.	.	.	.	.
048	2,00	- 3,00	5	11	1,23	.	.	.	.	.	.	.	.
049	3,00	- 5,00	6	22	0,41	.	.	.	.	.	.	.	.
050	5,00	- 10,00	3	22	0,93	.	.	.	.	.	.	.	.
051	10,00	und mehr	18	1 392	14,55	.	.	.	.	.	.	.	.
052	Zusammen		89	1 470	21,74	29	21	9	9	.	7	6	.

\*) Einschließlich Betriebe der Sparte Gartenbausämereien.

1) Betriebe mit einem Anteil der Verkaufserlöse von 50% und mehr aus direktem Absatz bzw. mehr als 50% aus indirektem Absatz.

2) Betriebe mit 50% und mehr der Einnahmen des Betriebes aus dem Anbau von Topfpflanzen bzw. Schnittblumen.



## 6 (19) Betriebe mit Gewächshäusern 1994 nach Größenklassen der Gewächshausfläche

## 6.3 (19) Betriebe insgesamt nach Ländern

Lfd Nr.	Regionale Einheit	Insgesamt			Davon Betriebe mit einer Gewächshausfläche von ... bis unter ... qm							
		Betriebe	GN	Gewächs- haus- fläche	unter 250	250 bis 500	500 bis 1 000	1 000 bis 1 500	1 500 bis 2 000	2 000 bis 5 000	5 000 bis 10 000	10 000 und mehr
		Anzahl	ha		Anzahl							
		1	2	3	4	5	6	7	8	9	10	11

## Betriebe insgesamt

001 Baden-Württemberg	2 529	5 221	589,24	327	281	422	366	231	617	216	69
002 Bayern	2 575	4 915	464,09	378	304	487	446	263	516	137	44
003 Brandenburg	603	3 807	137,35	142	129	121	78	31	55	15	32
004 Hessen	1 088	1 905	201,03	164	169	253	158	74	178	65	27
005 Mecklenb.-Vorpommern	211	1 218	58,65	47	39	41	25	13	26	5	15
006 Niedersachsen	2 360	6 425	493,99	412	351	481	298	199	372	158	89
007 Nordrhein-Westfalen	3 761	8 543	1 064,48	333	418	579	468	286	1 007	482	188
008 Rheinland-Pfalz	813	2 354	134,61	163	131	192	117	52	111	29	18
009 Saarland	168	344	26,92	26	23	37	29	15	28	7	3
010 Sachsen	1 067	1 837	192,04	169	160	287	145	93	153	33	27
011 Sachsen-Anhalt	364	2 101	56,91	94	73	69	43	23	41	14	7
012 Schleswig-Holstein	766	3 139	136,55	126	131	167	107	56	120	40	19
013 Thüringen	452	1 506	102,44	119	85	126	36	12	41	6	27
014 Stadtstaaten	975	1 292	258,97	87	87	139	142	88	327	74	31
015 darunter: Hamburg	825	1 095	205,93	70	70	118	121	78	287	62	19

## darunter: Gartenbaubetriebe

016 Baden-Württemberg	2 467	5 099	586,84	290	274	411	362	229	616	216	69
017 Bayern	2 518	4 792	461,58	340	296	484	443	261	514	136	44
018 Brandenburg	560	3 139	124,50	129	115	117	76	29	54	11	29
019 Hessen	1 055	1 867	197,39	152	165	244	156	73	175	64	26
020 Mecklenb.-Vorpommern	203	1 154	57,63	46	38	40	22	13	24	5	15
021 Niedersachsen	2 295	6 329	489,02	373	341	473	295	197	370	158	88
022 Nordrhein-Westfalen	3 687	8 406	1 047,20	317	407	565	461	282	998	474	183
023 Rheinland-Pfalz	791	2 328	134,03	152	124	189	116	52	111	29	18
024 Saarland	166	342	26,91	24	23	37	29	15	28	7	3
025 Sachsen	1 058	1 693	191,11	164	160	287	142	93	153	32	27
026 Sachsen-Anhalt	350	1 978	55,16	89	70	67	42	23	39	13	7
027 Schleswig-Holstein	740	3 069	135,32	115	120	167	104	56	119	40	19
028 Thüringen	438	1 033	97,26	115	82	124	36	12	39	6	24
029 Stadtstaaten	968	1 282	258,14	86	86	137	141	88	325	74	31
030 darunter: Hamburg	821	1 089	205,47	70	69	116	121	78	286	62	19

## darunter: Betriebe mit Schwerpunkt Erzeugung

031 Baden-Württemberg	2 032	4 826	543,02	209	204	283	282	206	572	208	68
032 Bayern	2 188	4 562	429,68	265	236	397	398	236	483	129	44
033 Brandenburg	382	2 861	82,31	86	73	78	52	25	40	9	19
034 Hessen	792	1 742	170,15	103	112	154	118	60	159	62	24
035 Mecklenb.-Vorpommern	110	893	43,18	20	15	25	10	9	17	3	11
036 Niedersachsen	1 831	6 045	446,97	262	233	355	231	170	341	154	85
037 Nordrhein-Westfalen	2 991	8 005	972,76	210	265	360	356	229	932	460	179
038 Rheinland-Pfalz	647	2 265	124,52	106	93	146	103	49	104	.	.
039 Saarland	146	334	21,91	21	20	31	25	14	27	.	.
040 Sachsen	807	1 518	160,87	112	112	205	111	80	138	26	23
041 Sachsen-Anhalt	211	1 703	39,10	45	43	36	30	16	26	9	6
042 Schleswig-Holstein	590	2 889	121,14	88	82	130	83	46	104	39	18
043 Thüringen	295	768	74,84	75	52	82	25	8	30	4	19
044 Stadtstaaten	906	1 193	232,64	73	73	125	134	84	315	74	28
045 darunter: Hamburg	799	1 058	190,84	68	64	112	118	76	281	62	18

## darunter: Betriebe der Sparte Zierpflanzenbau

046 Baden-Württemberg	944	809	298,31	38	66	117	147	112	306	113	45
047 Bayern	1 145	765	258,48	66	82	203	247	137	304	78	28
048 Brandenburg	160	125	39,92	23	33	35	25	10	19	6	9
049 Hessen	413	373	106,36	28	54	85	56	38	93	41	18
050 Mecklenb.-Vorpommern	42	117	21,47	8	3	8	6	.	7	.	8
051 Niedersachsen	851	817	274,32	44	68	141	127	98	213	106	54
052 Nordrhein-Westfalen	1 835	2 305	726,30	47	98	159	211	138	675	359	148
053 Rheinland-Pfalz	375	234	81,65	33	45	85	73	29	73	.	.
054 Saarland	100	31	17,12	4	14	24	17	12	22	.	.
055 Sachsen	434	299	89,85	54	55	117	63	44	71	15	15
056 Sachsen-Anhalt	81	103	23,83	15	13	10	13	10	10	6	4
057 Schleswig-Holstein	245	222	73,33	13	22	40	43	26	66	24	11
058 Thüringen	170	123	47,60	35	27	47	18	.	22	.	13
059 Stadtstaaten	591	514	181,69	36	41	63	72	51	238	63	27
060 darunter: Hamburg	501	441	144,94	33	34	53	57	45	210	51	18

Lfd Nr.	Gärtnerische Nutzfläche von ... bis unter ... ha ----- Sparten	Betriebe mit Gewächshäusern insgesamt		Und zwar Gewächshäuser mit			
				nur Gemüse		nur Blumen und Zierpflanzen	
		Betriebe	Gewächs- hausfläche	Betriebe	Gewächs- hausfläche	Betriebe	Gewächs- hausfläche
		Anzahl	ha	Anzahl	ha	Anzahl	ha
		1	2	3	4	5	6

## Deutschland

## Betriebe

001	unter 0,25	4 616	312,76	663	17,99	3 609	239,63
002	0,25 - 0,50	3 242	481,73	506	27,58	2 500	379,24
003	0,50 - 1,00	3 314	801,68	671	71,14	2 359	612,04
004	1,00 - 2,00	2 565	777,84	727	115,72	1 415	544,63
005	2,00 - 3,00	1 135	361,41	411	67,14	467	234,92
006	3,00 - 5,00	1 104	401,37	430	110,90	356	221,84
007	5,00 - 10,00	961	359,27	427	105,37	232	177,38
008	10,00 und mehr	795	421,31	357	141,93	132	115,64
009	insgesamt	17 732	3 917,27	4 192	657,71	11 070	2 525,32
010	darunter: 20,00 und mehr	335	207,79	151	83,48	49	42,07

davon:

## Gartenbau

011	unter 0,25	4 513	308,69	608	16,43	3 578	237,80
012	0,25 - 0,50	3 179	477,80	469	26,59	2 487	377,15
013	0,50 - 1,00	3 248	793,27	626	67,96	2 350	608,55
014	1,00 - 2,00	2 487	767,99	673	111,32	1 402	540,14
015	2,00 - 3,00	1 092	353,80	379	65,23	462	230,11
016	3,00 - 5,00	1 072	398,64	408	109,79	353	220,83
017	5,00 - 10,00	934	356,28	404	103,35	228	176,72
018	10,00 und mehr	771	405,63	341	129,93	129	115,51
019	Zusammen	17 296	3 862,10	3 908	630,59	10 989	2 506,82
020	darunter: 20,00 und mehr	318	192,89	139	71,89	47	42,04

darunter: Betriebe mit

- nach Größenklassen der

021	unter 0,25	2 797	212,78	448	12,76	2 126	162,52
022	0,25 - 0,50	2 472	401,80	386	23,46	1 923	318,02
023	0,50 - 1,00	2 778	723,06	564	62,96	2 003	558,43
024	1,00 - 2,00	2 209	714,26	626	106,47	1 231	506,50
025	2,00 - 3,00	1 028	338,59	368	62,11	435	222,60
026	3,00 - 5,00	1 011	381,29	397	107,59	330	209,65
027	5,00 - 10,00	894	332,79	397	90,97	220	170,88
028	10,00 und mehr	739	358,52	331	119,27	113	88,09
029	Zusammen	13 928	3 463,09	3 517	585,59	8 381	2 236,68
030	darunter: 20,00 und mehr	302	162,93	131	62,04	38	29,62

- nach

031	Obstbau	127	13,14	76	6,59	7	0,80
032	dar: dir. Absatz 1)	64	3,42	39	2,11	4	0,14
033	Gemüsebau	2 504	616,29	2 054	480,18	207	17,43
034	dar: dir. Absatz 1)	806	97,28	638	71,80	93	4,98
035	Zierpflanzenbau	7 386	2 240,72	613	31,24	6 589	2 008,02
036	dav: dir. Absatz 1)	4 102	631,56	495	19,14	3 525	513,72
037	indir. Absatz 1)	3 284	1 609,16	118	12,10	3 054	1 494,31
038	darunter: Topfpflanzen 2)	2 114	1 133,22	70	6,90	1 965	1 051,47
039	Schnittblum. 2)	824	382,49	12	1,44	799	370,53
040	Baumschulen	1 344	186,03	11	0,72	143	13,65
041	dar: dir. Absatz 1)	460	41,68	4	0,11	71	5,19
042	Mehrspartenbetr. *)	2 567	406,92	763	66,87	1 435	196,77
043	dar: dir. Absatz 1)	2 024	232,57	587	34,08	1 170	114,03

## Landwirtschaftliche

044	unter 0,25	103	4,07	55	1,50	31	1,83
045	0,25 - 0,50	63	3,93	37	1,00	13	2,09
046	0,50 - 1,00	66	8,41	45	3,19	9	3,48
047	1,00 - 2,00	78	9,95	54	4,40	13	4,49
048	2,00 - 3,00	43	7,62	32	1,91	5	4,81
049	3,00 - 5,00	32	2,73	22	1,11	3	1,01
050	5,00 - 10,00	27	2,88	23	2,03	4	0,66
051	10,00 und mehr	24	15,68	16	12,00	3	0,13
052	Zusammen	436	55,16	284	27,13	81	18,49

\*) Einschließlich Betriebe der Sparte Gartenbausämereien.

1) Betriebe mit einem Anteil der Verkaufserlöse von 50% und mehr aus direktem Absatz bzw. mehr als 50% aus indirektem Absatz.

2) Betriebe mit 50% und mehr der Einnahmen des Betriebes aus dem Anbau von Topfpflanzen bzw. Schnittblumen.

Nutzung der Gewächshausflächen  
der gärtnerischen Nutzfläche und Sparten

Anbau von ... bzw. Nutzung als ...								Gewächshäuser mit sonstiger Verwendung		Lfd Nr.
Gemüse im Wechsel mit Zierpflanzen		Baumschulkulturen		Gartenbausämereien		Verkaufsgewächshäuser				
Betriebe	Gewächshausfläche	Betriebe	Gewächshausfläche	Betriebe	Gewächshausfläche	Betriebe	Gewächshausfläche	Betriebe	Gewächshausfläche	
Anzahl	ha	Anzahl	ha	Anzahl	ha	Anzahl	ha	Anzahl	ha	
7	8	9	10	11	12	13	14	15	16	
Deutschland										
insgesamt										
1 057	42,68	99	2,45	25	0,53	504	7,16	104	2,38	001
844	57,22	120	4,84	19	0,27	464	9,12	68	3,46	002
863	94,31	185	7,72	25	1,79	356	8,88	67	5,80	003
577	83,41	300	19,10	13	1,52	209	8,34	55	5,12	004
218	36,64	219	17,36	5	0,26	59	3,19	38	1,90	005
206	41,97	244	21,10	7	0,26	53	2,35	28	2,96	006
139	29,91	285	35,80	8	1,72	32	2,17	27	6,80	007
110	56,17	294	83,24	9	6,87	40	4,72	39	12,75	008
4 014	442,31	1 746	191,62	111	13,22	1 717	45,92	426	41,17	009
54	24,20	135	41,20	6	4,87	12	1,23	23	10,73	010
betriebe										
1 041	42,05	98	2,45	24	0,53	504	7,16	97	2,27	011
833	56,49	114	4,76	19	0,27	464	9,12	63	3,41	012
855	93,74	181	7,66	25	1,79	356	8,88	59	4,70	013
568	83,03	296	19,03	11	1,50	208	8,33	49	4,64	014
216	36,57	216	17,04	5	0,26	59	3,19	35	1,39	015
202	41,81	243	20,98	7	0,26	53	2,35	25	2,63	016
137	29,77	285	35,80	8	1,72	.	.	27	6,80	017
103	55,06	292	83,10	9	6,87	40	4,72	36	10,45	018
3 955	438,52	1 725	190,82	108	13,20	.	.	391	36,30	019
50	23,31	134	41,10	6	4,87	12	1,23	21	8,45	020
Schwerpunkt Erzeugung										
gärtnerischen Nutzfläche										
732	30,84	66	1,83	16	0,44	251	3,15	47	1,25	021
669	47,66	79	3,49	16	0,24	328	5,92	46	3,01	022
732	83,63	144	6,72	22	1,67	268	6,23	47	3,42	023
499	74,32	252	17,98	10	0,60	155	5,74	38	2,66	024
206	34,99	191	15,96	5	0,26	43	1,35	32	1,32	025
195	41,11	218	18,95	7	0,26	39	1,55	21	2,18	026
134	28,90	264	31,79	8	1,72	25	1,81	23	6,72	027
95	51,17	276	80,08	9	6,87	35	4,35	34	8,70	028
3 262	392,62	1 490	176,81	93	12,06	1 144	30,09	288	29,25	029
42	19,42	128	38,91	6	4,87	11	1,08	20	6,98	030
Sparten										
13	0,84	9	0,40	.	.	.	.	37	4,40	031
10	0,45	.	.	.	.	.	.	16	0,68	032
620	115,61	3	0,13	.	.	.	.	29	2,50	033
236	20,30	-	-	.	.	5	0,03	6	0,15	034
1 496	160,33	70	3,33	44	4,40	768	19,38	119	14,01	035
1 137	81,04	43	1,12	29	0,38	657	13,26	64	2,90	036
349	79,29	27	2,21	15	4,01	111	6,13	55	11,11	037
245	59,29	15	1,75	14	3,99	82	5,17	40	4,65	038
26	4,46	3	0,06	.	.	8	0,17	10	5,81	039
12	0,70	1 225	160,46	7	0,17	68	4,40	40	5,92	040
8	0,61	391	31,65	.	.	46	3,33	23	0,78	041
1 131	115,15	183	12,48	37	7,11	296	6,13	63	2,41	042
952	72,56	114	5,00	21	0,68	265	4,80	40	1,42	043
Betriebe mit Gartenbau										
59	3,79	21	0,79	3	0,02	.	.	35	4,87	044
										045
										046
										047
										048
										049
										050
										051
										052

7 (20) Betriebe mit Gewächshäusern 1994 nach  
7.2 (20.1) Betriebe insgesamt nach Größenklassen

Lfd Nr.	Gärtnerische Nutzfläche von ... bis unter ... ha	Betriebe mit Gewächshäusern insgesamt		Und zwar Gewächshäuser mit			
				nur Gemüse		nur Blumen und Zierpflanzen	
		Betriebe	Gewächs- hausfläche	Betriebe	Gewächs- hausfläche	Betriebe	Gewächs- hausfläche
		Anzahl	ha	Anzahl	ha	Anzahl	ha
		1	2	3	4	5	6

Baden-Württemberg

Betriebe

001	unter 0,25	516	38,64	110	3,48	386	27,53
002	0,25 - 0,50	491	76,68	120	7,92	353	56,92
003	0,50 - 1,00	549	131,51	166	20,76	354	93,02
004	1,00 - 2,00	397	122,84	179	35,56	176	70,15
005	2,00 - 3,00	180	55,48	87	20,42	76	27,45
006	3,00 - 5,00	171	64,35	102	30,55	45	23,71
007	5,00 - 10,00	130	45,28	75	21,61	19	14,31
008	10,00 und mehr	95	54,46	40	17,24	14	11,42
009	Insgesamt	2 529	589,24	879	157,53	1 423	324,51

darunter: Gartenbau

011	unter 0,25	509	38,50	105	3,42	385	27,52
012	0,25 - 0,50	480	76,43	113	7,74	353	56,92
013	0,50 - 1,00	536	130,87	156	20,33	353	92,95
014	1,00 - 2,00	385	122,47	168	35,22	175	70,13
015	2,00 - 3,00	174	55,40	81	20,34	76	27,45
016	3,00 - 5,00	164	64,13	97	30,38	44	23,70
017	5,00 - 10,00	125	44,72	70	21,05	19	14,31
018	10,00 und mehr	94	54,31	40	17,24	14	11,42
019	Zusammen	2 467	586,84	830	155,73	1 419	324,40

Bayern

Betriebe

001	unter 0,25	731	53,95	133	3,04	543	39,19
002	0,25 - 0,50	501	73,53	96	3,27	404	56,03
003	0,50 - 1,00	450	100,25	127	7,61	323	73,16
004	1,00 - 2,00	322	74,16	147	14,11	163	50,25
005	2,00 - 3,00	170	40,07	101	14,04	50	19,71
006	3,00 - 5,00	146	38,59	92	19,63	34	11,27
007	5,00 - 10,00	166	49,33	97	22,19	41	20,01
008	10,00 und mehr	89	34,21	46	17,48	17	8,05
009	Insgesamt	2 575	464,09	839	101,36	1 575	277,68

darunter: Gartenbau

011	unter 0,25	720	53,81	123	2,91	542	39,19
012	0,25 - 0,50	492	73,17	89	3,19	403	55,83
013	0,50 - 1,00	440	99,72	118	7,13	323	73,16
014	1,00 - 2,00	306	73,63	133	13,82	161	50,21
015	2,00 - 3,00	166	39,99	98	13,99	50	19,71
016	3,00 - 5,00	145	38,57	91	19,61	34	11,27
017	5,00 - 10,00	162	49,26	93	22,12	41	20,01
018	10,00 und mehr	87	33,43	44	16,80	16	7,95
019	Zusammen	2 518	461,58	789	99,56	1 570	277,33

Hessen

Betriebe

001	unter 0,25	361	22,55	30	0,57	317	19,12
002	0,25 - 0,50	210	29,10	33	1,15	187	24,37
003	0,50 - 1,00	165	31,73	29	1,18	135	27,91
004	1,00 - 2,00	135	35,57	36	5,03	92	25,33
005	2,00 - 3,00	63	20,32	22	4,13	34	14,50
006	3,00 - 5,00	69	26,69	20	8,33	26	15,21
007	5,00 - 10,00	50	24,23	18	8,02	17	13,47
008	10,00 und mehr	35	10,83	16	5,00	13	2,92
009	Insgesamt	1 088	201,03	204	33,41	821	142,89

darunter: Gartenbau

011	unter 0,25	348	21,90	28	0,48	306	18,56
012	0,25 - 0,50	206	28,76	31	1,13	186	24,28
013	0,50 - 1,00	159	31,02	24	1,07	134	27,31
014	1,00 - 2,00	128	33,86	34	5,00	88	23,76
015	2,00 - 3,00	63	20,32	22	4,13	34	14,50
016	3,00 - 5,00	68	26,60	19	8,24	26	15,21
017	5,00 - 10,00	49	24,17	17	7,96	17	13,47
018	10,00 und mehr	34	10,77	16	5,00	13	2,92
019	Zusammen	1 055	197,39	191	33,02	804	140,00

Nutzung der Gewächshausflächen  
der gärtnerischen Nutzfläche

Anbau von ... bzw. Nutzung als ...								Gewächshäuser mit sonstiger Verwendung		Lfd. Nr.
Gemüse im Wechsel mit Zierpflanzen		Baumschulkulturen		Gartenbausämereien		Verkaufsgewächshäuser				
Betriebe	Gewächshausfläche	Betriebe	Gewächshausfläche	Betriebe	Gewächshausfläche	Betriebe	Gewächshausfläche	Betriebe	Gewächshausfläche	
Anzahl	ha	Anzahl	ha	Anzahl	ha	Anzahl	ha	Anzahl	ha	
7	8	9	10	11	12	13	14	15	16	

Baden-Württemberg

insgesamt										
133	6,46	3	0,01			57	0,63	14	0,40	001
132	9,71	10	0,15			72	1,53	11	0,45	002
153	14,11	21	1,03			66	1,89	9	0,36	003
90	12,64	29	2,37			40	1,81	4	0,12	004
42	5,59	27	1,45			14	0,47	5	0,10	005
35	7,58	23	1,08			6	0,24	6	1,15	006
21	6,19	28	1,32			5	0,10	6	1,35	007
15	3,52	34	14,91			10	2,88	7	4,49	008
621	65,80	175	22,31	11	1,12	270	9,55	62	8,42	009

betriebe

132	6,41	3	0,01			57	0,63	13	0,38	011
130	9,65	10	0,15			72	1,53	9	0,44	012
151	13,97	21	1,03			66	1,89	8	0,36	013
90	12,64	29	2,37			40	1,81	4	0,12	014
42	5,59	27	1,45			14	0,47	5	0,10	015
34	7,56	23	1,08			6	0,24	5	1,13	016
21	6,19	28	1,32			5	0,10	6	1,35	017
14	3,37	34	14,91			10	2,88	7	4,49	018
614	65,38	175	22,31	10	1,11	270	9,55	57	8,38	019

Bayern

insgesamt										
232	10,08	10	0,16			97	1,17	15	0,24	001
179	11,93	10	0,28			111	1,73	10	0,28	002
158	15,98	12	0,23			87	2,05	16	1,00	003
82	7,68	23	0,66			37	1,01	8	0,42	004
48	5,45	14	0,59			13	0,23	4	0,05	005
36	5,81	21	1,67			8	0,14	.	.	006
32	4,78	30	2,17			5	0,09	6	0,09	007
13	4,11	29	4,38			7	0,15	.	.	008
780	65,82	149	10,15	20	0,32	365	6,57	62	2,18	009

betriebe

230	10,08	10	0,16			97	1,17	15	0,24	011
177	11,87	10	0,28			111	1,73	10	0,28	012
158	15,98	12	0,23			87	2,05	15	0,95	013
78	7,49	23	0,66			37	1,01	8	0,42	014
47	5,41	14	0,59			13	0,23	3	0,05	015
36	5,81	21	1,67			8	0,14	.	.	016
32	4,78	30	2,17			5	0,09	6	0,09	017
13	4,11	29	4,38			7	0,15	.	.	018
771	65,52	149	10,15	19	0,32	365	6,57	60	2,13	019

Hessen

insgesamt										
67	2,05	.	.			41	0,47	9	0,19	001
42	2,18	.	.			49	1,01	4	0,20	002
19	1,78	8	0,30			22	0,42	.	.	003
19	3,46	13	0,27			9	0,35	.	.	004
9	0,77	7	0,23			8	0,40	4	0,29	005
18	2,29	14	0,68			4	0,18	-	-	006
5	1,54	13	0,66			.	.	.	.	007
8	2,15	10	0,70			.	.	.	.	008
187	16,22	73	3,06	7	1,06	136	3,37	24	1,03	009

betriebe

66	2,05	.	.			41	0,47	8	0,18	011
41	1,95	.	.			49	1,01	4	0,20	012
19	1,78	8	0,30			22	0,42	.	.	013
19	3,46	12	0,23			8	0,34	.	.	014
9	0,77	7	0,23			8	0,40	4	0,29	015
18	2,29	14	0,68			4	0,18	-	-	016
5	1,54	13	0,66			.	.	.	.	017
8	2,15	9	0,66			.	.	.	.	018
185	15,98	71	2,98	7	1,06	135	3,36	22	1,00	019

7 (20) Betriebe mit Gewächshäusern 1994 nach  
7.2 (20.1) Betriebe insgesamt nach Größenklassen

Lfd Nr.	Gärtnerische Nutzfläche von ... bis unter ... ha	Betriebe mit Gewächshäusern insgesamt		Und zwar Gewächshäuser mit			
		Betriebe	Gewächs- hausfläche	nur Gemüse		nur Blumen und Zierpflanzen	
				Betriebe	Gewächs- hausfläche	Betriebe	Gewächs- hausfläche
		Anzahl	ha	Anzahl	ha	Anzahl	ha
		1	2	3	4	5	6

Niedersachsen

Betriebe

001	unter 0,25	563	34,82	47	0,83	456	28,48
002	0,25 - 0,50	383	52,28	29	2,36	290	41,82
003	0,50 - 1,00	420	96,51	45	5,19	300	75,16
004	1,00 - 2,00	370	91,06	54	12,72	173	60,05
005	2,00 - 3,00	169	44,74	37	2,58	47	32,07
006	3,00 - 5,00	162	46,95	28	4,23	40	29,94
007	5,00 - 10,00	158	53,99	32	4,16	29	24,55
008	10,00 und mehr	135	73,64	30	6,74	22	24,18
009	Insgesamt	2 360	493,99	302	38,79	1 357	316,27

darunter: Gartenbau

011	unter 0,25	546	34,31	41	0,80	448	28,02
012	0,25 - 0,50	376	51,93	26	2,13	290	41,82
013	0,50 - 1,00	407	96,23	36	4,98	300	75,16
014	1,00 - 2,00	364	90,76	52	12,70	172	60,04
015	2,00 - 3,00	156	41,62	28	2,27	45	29,56
016	3,00 - 5,00	157	46,71	24	4,11	40	29,94
017	5,00 - 10,00	154	53,82	28	3,99	29	24,55
018	10,00 und mehr	135	73,64	30	6,74	22	24,18
019	Zusammen	2 295	489,02	265	37,70	1 346	313,28

Nordrhein-Westfalen

Betriebe

001	unter 0,25	847	67,12	54	2,92	745	58,29
002	0,25 - 0,50	597	116,69	46	4,15	527	103,75
003	0,50 - 1,00	725	241,95	81	16,85	607	212,14
004	1,00 - 2,00	615	249,08	115	22,97	455	208,51
005	2,00 - 3,00	300	109,61	74	14,36	175	81,87
006	3,00 - 5,00	307	122,72	99	22,08	148	87,17
007	5,00 - 10,00	214	97,19	100	24,05	75	62,40
008	10,00 und mehr	156	60,13	76	28,08	26	19,62
009	Insgesamt	3 761	1 064,48	645	135,47	2 758	833,76

darunter: Gartenbau

011	unter 0,25	832	65,88	47	2,44	738	57,55
012	0,25 - 0,50	585	115,24	39	3,82	521	102,70
013	0,50 - 1,00	710	237,65	75	15,90	601	209,58
014	1,00 - 2,00	602	243,62	106	20,50	452	205,77
015	2,00 - 3,00	294	106,81	70	14,26	174	79,67
016	3,00 - 5,00	301	121,43	96	21,84	146	86,17
017	5,00 - 10,00	209	96,59	97	23,88	73	61,98
018	10,00 und mehr	154	59,99	74	27,97	26	19,62
019	Zusammen	3 687	1 047,20	604	130,53	2 731	823,04

Sachsen

Betriebe

001	unter 0,25	345	19,86	89	2,44	235	11,30
002	0,25 - 0,50	286	31,12	66	2,98	192	18,70
003	0,50 - 1,00	229	43,26	74	8,01	136	20,13
004	1,00 - 2,00	91	27,43	34	5,34	51	14,08
005	2,00 - 3,00	32	15,08	13	3,10	12	9,97
006	3,00 - 5,00	31	16,37	15	2,21	8	8,45
007	5,00 - 10,00	27	21,06	14	6,32	9	11,28
008	10,00 und mehr	26	17,86	11	9,78	7	3,65
009	Insgesamt	1 067	192,04	316	40,17	650	97,57

darunter: Gartenbau

011	unter 0,25	341	19,81	87	2,41	234	11,29
012	0,25 - 0,50	285	31,12	65	2,98	192	18,70
013	0,50 - 1,00	229	43,26	74	8,01	136	20,13
014	1,00 - 2,00	91	27,43	34	5,34	51	14,08
015	2,00 - 3,00	32	15,08	13	3,10	12	9,97
016	3,00 - 5,00	30	16,27	14	2,11	8	8,45
017	5,00 - 10,00	27	21,06	14	6,32	9	11,28
018	10,00 und mehr	23	17,08	10	9,21	7	3,65
019	Zusammen	1 058	191,11	311	39,47	649	97,56

Nutzung der Gewächshausflächen  
der gärtnerischen Nutzfläche

Anbau von ... bzw. Nutzung als ...								Gewächshäuser mit sonstiger Verwendung		Lfd Nr.
Gemüse im Wechsel mit Zierpflanzen		Baumschulkulturen		Gartenbausämereien		Verkaufsgewächs- häuser				
Betriebe	Gewächs- hausfläche	Betriebe	Gewächs- hausfläche	Betriebe	Gewächs- hausfläche	Betriebe	Gewächs- hausfläche	Betriebe	Gewächs- hausfläche	
Anzahl	ha	Anzahl	ha	Anzahl	ha	Anzahl	ha	Anzahl	ha	
7	8	9	10	11	12	13	14	15	16	

Niedersachsen

insgesamt

88	3,10	32	0,69			77	1,28	13	0,29	001
58	4,41	47	2,06			70	1,40	10	0,19	002
66	10,75	76	3,06			54	1,35	15	0,91	003
46	7,52	128	8,75			48	1,12	10	0,88	004
12	2,20	80	7,64			7	0,20	.	.	005
9	2,63	91	9,35			7	0,48	6	0,33	006
14	4,07	96	20,94			5	0,12	.	.	007
14	4,84	86	35,09			7	0,22	7	0,77	008
307	39,50	636	87,58	16	2,10	275	6,18	70	3,58	009

betriebe

86	3,09	31	0,69			77	1,28	12	0,29	011
57	4,32	44	2,03			70	1,40	9	0,18	012
65	10,74	74	3,03			54	1,35	12	0,89	013
45	7,49	127	8,74			48	1,12	9	0,65	014
12	2,20	78	7,33			7	0,20	.	.	015
9	2,63	90	9,22			7	0,48	6	0,33	016
14	4,07	96	20,94			5	0,12	.	.	017
14	4,84	86	35,09			7	0,22	7	0,77	018
302	39,38	626	87,06	16	2,10	275	6,18	64	3,33	019

Nordrhein-Westfalen

insgesamt

60	2,84	27	1,00			65	1,19	26	0,82	001
54	4,94	19	1,34			42	0,93	13	1,46	002
75	8,60	25	0,80			56	1,45	14	1,68	003
70	12,01	47	3,57			32	1,10	10	0,80	004
36	8,21	41	3,17			7	1,42	6	0,56	005
41	8,35	50	4,40			12	0,37	.	.	006
24	5,93	40	4,57			.	.	.	.	007
16	3,34	42	7,32			.	.	6	1,53	008
376	54,23	291	26,18	17	0,89	220	6,79	80	7,17	009

betriebe

60	2,84	27	1,00			65	1,19	25	0,80	011
52	4,90	17	1,32			42	0,93	13	1,46	012
73	8,38	24	0,78			56	1,45	12	1,14	013
69	11,89	47	3,57			32	1,10	9	0,67	014
36	8,21	41	3,17			7	1,42	5	0,06	015
40	8,31	50	4,40			12	0,37	.	.	016
24	5,93	40	4,57			.	.	.	.	017
15	3,32	42	7,32			.	.	6	1,53	018
369	53,77	288	26,13	17	0,89	220	6,79	75	5,98	019

Sachsen

insgesamt

149	5,07	10	0,27			40	0,70			001
147	8,84	3	0,11			33	0,41			002
128	13,55	7	0,58			24	0,36			003
43	6,92	4	0,18			6	0,61			004
10	1,48	7	0,14			4	0,18			005
9	4,99	4	0,54			4	0,18			006
7	1,93	6	0,35			.	.			007
8	2,41	9	1,58			.	.			008
501	45,19	50	3,75	14	1,19	116	3,33	17	0,85	009

betriebe

148	5,06	10	0,27			40	0,70			011
147	8,84	3	0,11			33	0,41			012
128	13,55	7	0,58			24	0,36			013
43	6,92	4	0,18			6	0,61			014
10	1,48	7	0,14			4	0,18			015
9	4,99	4	0,54			4	0,18			016
7	1,93	6	0,35			.	.			017
7	2,31	8	1,48			.	.			018
499	45,08	49	3,64	14	1,19	116	3,33	17	0,85	019

7 (20/36) Betriebe mit Gewächshäusern 1994 nach  
7.2 (20.1/36.1) Betriebe insgesamt nach Größenklassen

Lfd Nr.	Regionale Einheit ----- Gärtnerische Nutzfläche von ... bis unter ... ha	Betriebe mit Gewächshäusern insgesamt		Und zwar Gewächshäuser mit			
				nur Gemüse		nur Blumen und Zierpflanzen	
		Betriebe	Gewächs- hausfläche	Betriebe	Gewächs- hausfläche	Betriebe	Gewächs- hausfläche
		Anzahl	ha	Anzahl	ha	Anzahl	ha
		1	2	3	4	5	6

Betriebe							
001	Brandenburg	603	137,35	239	47,81	290	48,46
002	Mecklenb.-Vorpommern	211	58,65	68	8,49	98	22,38
003	Rheinland-Pfalz	813	134,61	177	27,51	546	91,18
004	Saarland	168	26,92	27	1,18	128	23,54
005	Sachsen-Anhalt	364	56,91	105	10,13	198	30,31
006	Schleswig-Holstein	766	136,55	136	10,89	403	88,24
007	Thüringen	452	102,44	121	20,42	248	51,25
008	Stadtstaaten	975	258,97	134	24,54	575	177,28
009	darunter: Hamburg	825	205,93	116	16,39	450	137,12

darunter: G a r t e n b a u

010	Brandenburg	560	124,50	207	36,44	285	48,17
011	Mecklenb.-Vorpommern	203	57,63	63	7,96	98	22,38
012	Rheinland-Pfalz	791	134,03	169	27,27	542	91,07
013	Saarland	166	26,91	26	1,17	128	23,54
014	Sachsen-Anhalt	350	55,16	97	9,61	195	29,97
015	Schleswig-Holstein	740	135,32	112	9,70	403	88,24
016	Thüringen	438	97,26	112	17,92	247	51,13
017	Stadtstaaten	968	258,14	132	24,44	572	176,70
018	darunter: Hamburg	821	205,47	115	16,31	448	136,79

Früheres Bundesgebiet

Betriebe							
001	unter 0,25	3 675	263,46	422	12,19	3 013	212,44
002	0,25 - 0,50	2 640	422,55	364	22,25	2 138	345,69
003	0,50 - 1,00	2 822	718,34	514	57,55	2 077	574,16
004	1,00 - 2,00	2 278	698,72	611	99,50	1 278	503,80
005	2,00 - 3,00	1 037	315,36	366	58,95	430	208,02
006	3,00 - 5,00	1 014	353,18	390	94,58	334	198,53
007	5,00 - 10,00	877	290,53	385	84,90	201	141,70
008	10,00 und mehr	667	288,43	284	93,67	101	81,63
009	Insgesamt	15 010	3 350,57	3 336	523,59	9 572	2 265,98
010	darunter: 20,00 und mehr	245	106,63	99	40,54	26	16,04

darunter: G a r t e n b a u

011	unter 0,25	3 603	260,58	387	11,29	2 984	210,63
012	0,25 - 0,50	2 589	419,14	335	21,34	2 127	343,78
013	0,50 - 1,00	2 763	711,86	474	55,36	2 069	570,93
014	1,00 - 2,00	2 207	689,84	562	96,02	1 265	499,31
015	2,00 - 3,00	999	308,97	338	58,19	426	203,25
016	3,00 - 5,00	988	350,86	373	93,66	331	197,52
017	5,00 - 10,00	853	288,59	363	83,37	199	141,28
018	10,00 und mehr	661	287,31	280	92,88	100	81,53
019	Zusammen	14 663	3 317,15	3 112	512,12	9 501	2 248,25
020	darunter: 20,00 und mehr	243	106,05	97	39,96	26	16,04

Neue Länder u. Berlin-Ost

Betriebe							
001	unter 0,25	941	49,30	241	5,73	596	27,18
002	0,25 - 0,50	602	59,18	142	5,33	362	33,55
003	0,50 - 1,00	492	83,34	157	13,59	282	37,87
004	1,00 - 2,00	287	79,12	116	16,22	137	40,83
005	2,00 - 3,00	98	46,05	45	8,19	37	26,90
006	3,00 - 5,00	90	48,19	40	16,32	22	23,31
007	5,00 - 10,00	84	68,63	42	20,48	31	35,68
008	10,00 und mehr	128	132,88	73	48,26	31	34,01
009	Insgesamt	2 722	566,89	856	134,12	1 498	259,33
010	darunter: 20,00 und mehr	90	101,16	52	42,95	23	26,03

darunter: G a r t e n b a u

011	unter 0,25	910	48,11	221	5,14	594	27,17
012	0,25 - 0,50	590	58,65	134	5,24	360	33,37
013	0,50 - 1,00	485	81,41	152	12,60	281	37,62
014	1,00 - 2,00	280	78,15	111	15,29	137	40,83
015	2,00 - 3,00	93	44,82	41	7,04	36	26,86
016	3,00 - 5,00	84	47,78	35	16,13	22	23,31
017	5,00 - 10,00	81	67,70	41	19,98	29	35,44
018	10,00 und mehr	110	118,33	61	37,05	29	33,98
019	Zusammen	2 633	544,95	796	118,47	1 488	258,58
020	darunter: 20,00 und mehr	75	86,84	42	31,93	21	26,00



Nutzung der Gewächshausflächen  
der gärtnerischen Nutzfläche

Anbau von ... bzw. Nutzung als ...								Gewächshäuser mit sonstiger Verwendung		Lfd Nr.
Gemüse im Wechsel mit Zierpflanzen		Baumschulkulturen		Gartenbausämereien		Verkaufsgewächs- häuser				
Betriebe	Gewächs- hausfläche	Betriebe	Gewächs- hausfläche	Betriebe	Gewächs- hausfläche	Betriebe	Gewächs- hausfläche	Betriebe	Gewächs- hausfläche	
Anzahl	ha	Anzahl	ha	Anzahl	ha	Anzahl	ha	Anzahl	ha	
7	8	9	10	11	12	13	14	15	16	
insgesamt										
239	30,46	26	2,90	-	-	41	1,72	17	6,00	001
109	23,52	12	1,20	.	.	17	0,44	10	2,41	002
99	10,18	61	3,02	5	0,11	78	1,48	25	1,14	003
18	1,03	16	0,86	.	.	12	0,28	.	.	004
150	10,08	21	1,42	7	2,54	33	0,82	10	1,61	005
78	6,40	207	28,04	3	0,18	85	1,93	25	0,87	006
238	20,03	19	0,71	7	3,50	41	1,42	14	5,10	007
311	53,86	10	0,45	-	-	28	2,05	.	.	008
294	50,34	4	0,28	-	-	11	1,58	5	0,22	009
betriebe										
227	29,34	25	2,90	-	-	40	1,66	16	5,98	010
108	23,14	11	1,20	.	.	17	0,44	9	2,31	011
98	10,17	60	3,00	4	0,10	78	1,48	17	0,94	012
17	1,03	16	0,86	.	.	12	0,28	.	.	013
147	9,92	20	1,40	7	2,54	33	0,82	8	0,91	014
77	6,36	206	28,03	3	0,18	85	1,93	25	0,87	015
231	19,66	19	0,71	7	3,50	41	1,42	12	2,91	016
310	53,81	10	0,45	-	-	28	2,05	.	.	017
293	50,29	4	0,28	-	-	11	1,58	5	0,22	018
Früheres Bundesgebiet										
insgesamt										
657	28,22	84	2,06	.	.	410	5,83	89	2,18	001
533	38,85	105	4,45	12	0,22	397	7,99	59	3,11	002
588	66,20	168	6,96	20	1,18	315	7,84	60	4,44	003
437	65,65	284	18,61	10	1,27	188	7,01	43	2,87	004
183	27,38	204	16,68	.	.	53	2,90	32	1,40	005
179	35,55	235	20,37	7	0,26	43	1,62	23	2,28	006
116	25,52	269	35,05	3	0,42	27	1,20	24	1,74	007
75	22,87	267	77,44	3	1,90	33	3,75	28	7,17	008
2 768	310,24	1 616	181,61	82	5,80	1 466	38,14	358	25,20	009
26	7,21	115	37,02	.	.	7	0,29	13	5,43	010
betriebe										
650	28,16	83	2,05	.	.	410	5,83	83	2,09	011
525	38,36	100	4,39	12	0,22	397	7,99	54	3,07	012
582	65,82	165	6,90	20	1,18	315	7,84	53	3,83	013
431	65,30	281	18,54	8	1,25	187	7,00	38	2,40	014
182	27,35	201	16,36	.	.	53	2,90	29	0,89	015
175	35,40	234	20,25	7	0,26	43	1,62	21	2,16	016
116	25,52	269	35,05	3	0,42	27	1,20	24	1,74	017
73	22,69	266	77,40	3	1,90	33	3,75	27	7,15	018
2 734	308,60	1 599	180,95	79	5,78	1 465	38,13	329	23,33	019
26	7,21	115	37,02	.	.	7	0,29	13	5,43	020
Neue Länder u. Berlin-Ost										
insgesamt										
400	14,46	15	0,40	.	.	94	1,33	15	0,20	001
311	18,37	15	0,39	7	0,05	67	1,14	9	0,34	002
275	28,11	17	0,76	5	0,61	41	1,04	7	1,35	003
140	17,76	16	0,49	3	0,25	21	1,33	12	2,25	004
35	9,26	15	0,68	.	.	6	0,29	6	0,50	005
27	6,42	9	0,73	-	-	10	0,73	5	0,69	006
23	4,39	16	0,76	5	1,30	5	0,97	3	5,06	007
35	33,29	27	5,80	6	4,97	7	0,97	11	5,58	008
1 246	132,06	130	10,01	29	7,43	251	7,78	68	15,96	009
28	16,99	20	4,18	.	.	5	0,94	10	5,30	010
betriebe										
391	13,89	15	0,40	.	.	94	1,33	14	0,19	011
308	18,13	14	0,37	7	0,05	67	1,14	9	0,34	012
273	27,91	16	0,76	5	0,61	41	1,04	6	0,87	013
137	17,72	15	0,49	3	0,25	21	1,33	11	2,24	014
34	9,23	15	0,68	.	.	6	0,29	6	0,50	015
27	6,42	9	0,73	-	-	10	0,73	4	0,47	016
21	4,26	16	0,76	5	1,30	.	.	3	5,06	017
30	32,36	26	5,70	6	4,97	7	0,97	9	3,30	018
1 221	129,92	126	9,88	29	7,43	.	.	62	12,96	019
24	16,10	19	4,08	.	.	5	0,94	8	3,02	020

7 (20/36) Betriebe mit Gewächshäusern 1994 nach  
7.4 (36.2) Gartenbaubetriebe und ihre Sparten nach

Lfd Nr.	Vollbeschäftigten- Einheiten  von ... bis unter ... VBE	Betriebe mit Gewächshäusern insgesamt		Und zwar Gewächshäuser mit			
		Betriebe	Gewächs- hausfläche	nur Gemüse		nur Blumen und Zierpflanzen	
				Betriebe	Gewächs- hausfläche	Betriebe	Gewächs- hausfläche
		Anzahl	ha	Anzahl	ha	Anzahl	ha
		1	2	3	4	5	6
Deutschland							
Betriebe							
001	unter 1	990	87,82	234	11,01	538	60,73
002	1 - 2	2 712	278,34	704	59,53	1 565	166,78
003	2 - 5	8 165	1 355,85	2 076	295,55	5 085	805,97
004	5 - 10	3 773	1 082,96	636	122,35	2 739	771,02
005	10 und mehr	1 656	1 057,13	258	142,13	1 062	702,33
006	Insgesamt	17 296	3 862,10	3 908	630,59	10 989	2 506,82
davon Betriebe mit:							
Schwerpunkt							
007	unter 1	857	80,20	225	10,58	430	54,80
008	1 - 2	2 310	256,86	641	57,96	1 274	151,01
009	2 - 5	6 653	1 238,38	1 878	282,82	3 925	729,25
010	5 - 10	2 863	978,85	561	118,62	2 005	694,63
011	10 und mehr	1 245	908,81	212	115,61	747	606,99
012	Zusammen	13 928	3 463,09	3 517	585,59	8 381	2 236,68
davon: Sparte							
013	unter 1	19	0,31				
014	1 - 2	25	0,65				
015	2 - 5	51	5,40				
016	5 - 10	15	2,84				
017	10 und mehr	17	3,94				
018	Zusammen	127	13,14	76	6,59	7	0,80
Sparte							
019	unter 1	149	10,25	122	8,15	7	0,29
020	1 - 2	481	59,48	383	46,35	42	3,02
021	2 - 5	1 425	294,98	1 166	234,68	117	7,89
022	5 - 10	317	119,34	271	95,96	25	2,75
023	10 und mehr	132	132,23	112	95,03	16	3,48
024	Zusammen	2 504	616,29	2 054	480,18	207	17,43
Sparte							
025	unter 1	401	53,70	35	0,76	340	49,03
026	1 - 2	1 166	152,63	88	3,17	988	132,10
027	2 - 5	3 502	748,86	300	11,99	3 095	654,34
028	5 - 10	1 710	694,65	149	8,88	1 583	625,46
029	10 und mehr	607	590,89	41	6,44	583	547,10
030	Zusammen	7 386	2 240,72	613	31,24	6 589	2 008,02
Sparte							
031	unter 1	140	7,05				
032	1 - 2	182	8,47				
033	2 - 5	421	30,66				
034	5 - 10	296	52,14				
035	10 und mehr	305	87,70				
036	Zusammen	1 344	186,03	11	0,72	143	13,65
Mehrsparten							
037	unter 1	148	8,89	51	1,43	70	5,31
038	1 - 2	456	35,62	149	7,89	225	15,25
039	2 - 5	1 254	158,47	383	33,56	662	63,03
040	5 - 10	525	109,87	128	11,98	363	61,86
041	10 und mehr	184	94,06	52	12,00	115	51,32
042	Zusammen	2 567	406,92	763	68,87	1 435	196,77
Schwerpunkt Handel							
043	unter 1	133	7,62	9	0,43	108	5,93
044	1 - 2	402	21,48	63	1,57	291	15,77
045	2 - 5	1 512	117,47	198	12,73	1 180	76,72
046	5 - 10	910	104,11	75	3,73	734	76,38
047	10 und mehr	411	148,32	46	26,52	315	95,34
048	Zusammen	3 368	399,01	391	44,99	2 608	270,15

\*) Einschließlich Betriebe der Sparte Gartenbausämereien.

## Nutzung der Gewächshausflächen

## Größenklassen der Vollbeschäftigten-Einheiten

Anbau von ... bzw. Nutzung als ...								Gewächshäuser mit sonstiger Verwendung		Lfd Nr.
Gemüse im Wechsel mit Zierpflanzen		Baumschulkulturen		Gartenbausämereien		Verkaufsgewächshäuser				
Betriebe	Gewächshausfläche	Betriebe	Gewächshausfläche	Betriebe	Gewächshausfläche	Betriebe	Gewächshausfläche	Betriebe	Gewächshausfläche	
Anzahl	ha	Anzahl	ha	Anzahl	ha	Anzahl	ha	Anzahl	ha	
7	8	9	10	11	12	13	14	15	16	
Deutschland										
insgesamt										
176	7,31	152	7,26	5	0,08	.	.	25	0,84	001
636	38,76	216	8,78	14	0,17	93	1,21	55	3,10	002
2 118	200,22	544	35,40	34	0,76	652	11,00	155	6,95	003
804	110,26	418	51,53	28	1,64	656	19,54	89	6,62	004
221	81,97	395	87,84	27	10,55	288	13,52	67	18,79	005
3 955	438,52	1 725	190,82	108	13,20	.	.	391	36,30	006
Erzeugung										
159	6,76	145	7,16	5	0,08	13	0,13	20	0,68	007
553	36,13	195	8,41	11	0,13	62	0,77	40	2,44	008
1 762	183,38	472	29,94	28	0,67	447	6,54	116	5,77	009
626	95,24	347	48,58	26	1,61	452	14,54	65	5,63	010
162	71,11	331	82,71	23	9,57	170	8,10	47	14,73	011
3 262	392,62	1 490	176,81	93	12,06	1 144	30,09	288	29,25	012
Obstbau										
								3	0,04	013
								4	0,09	014
								18	2,13	015
								5	1,22	016
								7	0,93	017
13	0,84	9	0,40	.	.	.	.	37	4,40	018
Gemüsebau										
31	1,76							.	.	019
105	9,81							.	.	020
355	51,86							13	0,43	021
93	19,65							6	0,96	022
36	32,54							4	0,76	023
620	115,61	3	0,13	.	.	.	.	29	2,50	024
Zierpflanzenbau										
67	3,24	3	0,09	.	.	6	0,06	8	0,48	025
246	14,75	9	0,24	.	.	43	0,51	25	1,82	026
789	75,39	21	0,55	11	0,18	296	4,46	40	1,95	027
310	45,70	29	1,82	14	0,54	322	9,57	32	2,70	028
74	21,26	8	0,64	11	3,59	101	4,80	14	7,07	029
1 486	160,33	70	3,33	44	4,40	768	19,38	119	14,01	030
Baumschulen										
		129	6,79			.	.	.	.	031
		166	7,59			.	.	.	.	032
		378	25,84			17	0,33	16	0,20	033
		269	44,08			21	2,59	11	0,55	034
		283	76,17			27	1,45	9	5,12	035
12	0,70	1 225	160,46	7	0,17	68	4,40	40	5,92	036
betriebe *)										
58	1,73	13	0,28	.	.	5	0,06	5	0,07	037
195	11,45	19	0,52	.	.	16	0,24	5	0,22	038
608	55,25	68	3,43	13	0,46	128	1,68	29	1,07	039
221	29,80	49	2,68	10	0,97	107	2,37	11	0,20	040
49	16,92	34	5,58	9	5,61	40	1,78	13	0,85	041
1 131	115,15	183	12,48	37	7,11	296	6,13	63	2,41	042
und Dienstleistungen										
17	0,55	7	0,10			13	0,45	5	0,16	043
83	2,63	21	0,37			31	0,44	15	0,66	044
356	16,83	72	5,46			205	4,46	39	1,18	045
178	15,02	71	2,96			204	5,00	24	0,99	046
59	10,86	64	5,14			118	5,42	20	4,06	047
693	45,90	235	14,02	15	1,15	571	15,76	103	7,04	048

8 (-) Betriebe mit Gewächshäusern \*)1994 nach

8.2 (-) Betriebe insgesamt nach Größenklassen

Lfd Nr.	Gärtnerische Nutzfläche von ... bis unter ... ha	Betriebe mit Beheizung von Gewächshäusern insgesamt		Und zwar Verbrauch von Brennstoffen					
				Kohle, Koks			Heizöl S		
		Betriebe	Gewächs- haus- fläche	Betriebe	Gewächs- haus- fläche 1)	Menge	Betriebe	Gewächs- haus- fläche 1)	Menge
		Anzahl	ha	Anzahl	ha	t	Anzahl	ha	t
		1	2	3	4	5	6	7	8
Deutschland									
001	Insgesamt	14 712	3 585,56	1 767	369,64	96 707	385	109,87	18 147
Betriebe									
darunter: Gartenbau									
002	unter 0,25	4 013	284,51	548	27,90	18 037	126	9,22	2 195
003	0,25 - 0,50	2 869	450,95	386	43,07	13 941	56	10,96	2 097
004	0,50 - 1,00	2 837	744,17	357	85,13	22 991	62	14,45	2 190
005	1,00 - 2,00	2 025	722,95	224	76,30	18 428	52	24,59	4 015
006	2,00 - 3,00	822	328,13	69	28,82	4 632	22	6,92	1 205
007	3,00 - 5,00	809	363,77	60	28,90	4 952	19	8,44	1 502
008	5,00 - 10,00	654	313,00	47	38,32	7 090	25	12,75	2 102
009	10,00 und mehr	493	338,72	37	36,19	5 161	20	21,75	2 788
010	Zusammen	14 522	3 546,21	1 728	364,64	95 232	382	109,09	18 094
011	darunter: 20,00 und mehr	192	152,75	25	27,08	3 410	8	14,34	1 849
davon Betriebe mit:									
Schwerpunkt									
012	unter 0,25	2 493	197,07	330	18,53	7 035	71	6,01	1 480
013	0,25 - 0,50	2 242	380,62	284	34,03	10 731	42	8,56	1 549
014	0,50 - 1,00	2 439	681,65	304	77,53	20 859	51	12,78	2 003
015	1,00 - 2,00	1 794	672,09	189	69,58	17 423	43	22,36	3 583
016	2,00 - 3,00	782	315,32	64	27,51	4 257	21	6,84	1 165
017	3,00 - 5,00	766	347,28	53	25,11	4 750	19	8,44	1 502
018	5,00 - 10,00	632	298,77	42	37,23	6 266	25	12,75	2 102
019	10,00 und mehr	475	302,81	31	17,17	3 728	20	21,75	2 788
020	Zusammen	11 623	3 195,61	1 297	306,68	75 049	292	99,48	16 172
021	darunter: 20,00 und mehr	182	131,56	19	8,05	1 977	8	14,34	1 849
davon: Sparte									
022	Zusammen	47	6,27	14	0,81	1 632	.	.	.
Sparte									
023	unter 0,25	103	4,87	24	0,81	188	.	.	.
024	0,25 - 0,50	89	12,51	15	1,41	242	.	.	.
025	0,50 - 1,00	221	48,66	33	3,38	719	5	1,10	143
026	1,00 - 3,00	665	160,93	50	9,84	1 868	7	2,50	679
027	3,00 und mehr	851	313,25	40	12,18	1 842	26	16,80	1 998
028	Zusammen	1 929	540,22	162	27,61	4 859	41	20,77	3 015
Sparte									
029	unter 0,25	1 856	159,03	199	12,53	4 874	55	4,63	1 220
030	0,25 - 0,50	1 701	312,29	184	25,08	7 571	28	6,25	1 098
031	0,50 - 1,00	1 719	555,12	189	64,70	16 283	33	10,25	1 634
032	1,00 - 3,00	1 318	711,07	126	74,11	15 672	41	25,35	3 858
033	3,00 und mehr	388	429,86	40	54,97	10 453	16	21,81	3 774
034	Zusammen	6 982	2 167,37	738	231,39	54 853	173	68,29	11 584
Sparte									
035	Zusammen	483	111,04	23	3,30	1 098	.	.	.
Mehrsparten									
036	unter 0,25	528	33,04	106	5,18	1 970	14	1,17	235
037	0,25 - 0,50	434	54,62	83	7,51	2 914	12	2,12	279
038	0,50 - 1,00	472	75,69	80	9,40	3 834	13	1,44	226
039	1,00 - 3,00	467	100,23	66	12,48	2 333	10	0,84	169
040	3,00 und mehr	281	107,15	25	8,99	1 556	11	3,50	519
041	Zusammen	2 182	370,73	360	43,56	12 607	60	9,07	1 428
Schwerpunkt Handel									
042	unter 0,25	1 520	87,44	218	9,37	11 002	55	3,22	715
043	0,25 - 0,50	627	70,33	102	9,04	3 210	14	2,40	548
044	0,50 - 1,00	398	62,51	53	7,61	2 132	11	1,67	187
045	1,00 - 3,00	271	63,67	40	8,03	1 380	10	2,32	472
046	3,00 und mehr	83	66,64	18	23,90	2 459	-	-	-
047	Zusammen	2 899	350,60	431	57,96	20 183	90	9,61	1 922

\*) Betriebe mit Beheizung von Gewächshäusern.

\*\*) Einschließlich Betriebe der Sparte Gartenbausämereien.

1) Gesamte Gewächshausfläche der Betriebe mit Verwendung des jeweiligen Energieträgers.

Verbrauch von Brennstoffen und Energie  
der gärtnerischen Nutzfläche und Sparten

zur Beheizung der Gewächshäuser											Lfd. Nr.
Heizöl EL			Erdgas			Flüssiggas			andere Energie		
Betriebe	Gewächs- haus- fläche 1)	Menge	Betriebe	Gewächs- haus- fläche 1)	Menge	Betriebe	Gewächs- haus- fläche 1)	Menge	Betriebe	Gewächs- haus- fläche 1)	
Anzahl	ha	1 000 l	Anzahl	ha	1 000 cbm	Anzahl	ha	t	Anzahl	ha	
9	10	11	12	13	14	15	16	17	18	19	
Deutschland											
insgesamt											
10 956	2 767,16	442 337	2 436	974,72	200 978	1 124	259,68	8 856	607	178,81	001
betriebe											
2 834	216,65	53 964	529	41,70	11 068	275	16,12	1 296	147	7,96	002
2 198	366,97	77 167	441	84,15	18 522	169	21,23	927	110	15,91	003
2 193	588,40	106 050	517	191,83	48 270	183	38,11	1 659	118	23,65	004
1 554	564,98	85 172	379	220,64	44 837	159	46,04	1 522	86	30,82	005
638	278,21	39 434	149	89,37	16 046	76	24,12	514	36	15,67	006
615	272,52	30 669	163	131,97	21 607	104	35,22	642	33	25,10	007
477	233,71	26 008	141	104,63	19 680	78	33,70	1 339	23	16,92	008
349	226,15	21 008	95	97,50	17 313	55	42,37	825	29	33,82	009
10 858	2 747,58	439 473	2 414	961,79	197 343	1 099	256,90	8 725	582	169,84	010
123	90,14	8 244	36	42,17	10 071	23	24,80	411	12	17,24	011
Erzeugung											
1 828	154,02	38 747	287	26,53	7 670	147	9,29	820	92	4,99	012
1 759	314,77	65 407	333	70,01	15 093	122	17,17	708	89	12,87	013
1 911	541,19	97 992	442	178,27	44 198	151	33,81	1 450	101	22,04	014
1 403	526,10	78 604	347	213,33	41 359	133	41,94	1 243	67	27,72	015
613	269,99	37 974	141	85,93	14 979	72	23,79	471	31	12,85	016
585	261,54	27 806	158	131,46	21 407	101	34,68	621	28	20,46	017
467	227,88	25 215	136	103,40	19 458	74	33,18	1 326	21	10,26	018
337	215,56	19 725	91	75,78	12 079	54	42,09	825	25	12,31	019
8 903	2 511,05	391 469	1 935	884,71	176 243	854	235,93	7 464	454	123,49	020
117	81,99	7 032	34	34,22	7 077	23	24,80	411	10	8,01	021
Obstbau											
21	3,45	313	.	.	.	6	2,09	47	6	0,18	022
Gemüsebau											
65	3,45	477	4	0,49	71	4	0,16	10	11	0,28	023
64	9,78	873	4	0,96	249	10	1,61	57	6	0,67	024
151	35,50	2 797	21	10,03	1 924	14	2,61	54	13	2,02	025
537	126,14	10 147	55	27,72	4 821	78	26,57	498	26	4,24	026
670	231,06	19 318	113	68,04	5 370	112	53,49	1 481	27	11,19	027
1 487	405,94	33 612	197	107,25	12 435	218	84,45	2 100	83	18,41	028
Zierpflanzenbau											
1 396	126,57	32 292	234	22,17	6 427	104	6,79	553	65	4,13	029
1 376	262,84	56 407	276	60,78	13 457	81	12,46	485	54	10,00	030
1 396	446,68	84 775	369	155,61	39 363	84	22,68	1 033	61	16,23	031
1 069	581,50	95 000	349	245,56	46 277	68	29,03	985	38	31,31	032
310	337,81	40 089	143	177,88	36 424	39	28,39	674	12	16,15	033
5 547	1 755,40	308 563	1 371	662,00	141 948	376	99,34	3 731	230	77,82	034
Baumschulen											
297	72,49	5 243	.	.	.	55	8,39	282	13	0,87	035
betriebe **)											
365	23,96	5 966	48	3,82	1 168	38	2,30	256	15	0,57	036
311	41,58	8 009	48	7,66	1 285	27	2,99	160	28	2,18	037
346	57,09	9 968	49	12,53	2 899	48	8,11	323	26	3,79	038
338	78,73	10 625	61	22,80	4 852	47	8,79	194	27	4,68	039
191	72,40	9 168	52	32,84	8 356	39	19,48	373	26	15,00	040
1 551	273,76	43 737	258	79,65	18 559	199	41,66	1 305	122	26,21	041
und Dienstleistungen											
1 006	62,63	15 217	242	15,16	3 398	128	6,84	476	55	2,97	042
439	52,20	11 760	108	14,13	3 429	47	4,06	219	21	3,04	043
282	47,20	8 058	75	13,57	4 071	32	4,30	210	17	1,61	044
176	47,11	8 029	40	10,74	4 546	30	4,43	321	24	5,92	045
52	27,40	4 939	14	23,47	5 656	8	1,34	35	11	32,81	046
1 955	236,53	48 004	479	77,08	21 100	245	20,97	1 261	128	46,35	047

Lfd Nr.	Regionale Einheit	Betriebe mit Beheizung von Gewächshäusern insgesamt		Und zwar Verbrauch von Brennstoffen					
				Kohle, Koks			Heizöl S		
		Betriebe	Gewächs- haus- fläche	Betriebe	Gewächs- haus- fläche 1)	Menge	Betriebe	Gewächs- haus- fläche 1)	Menge
		Anzahl	ha	Anzahl	ha	t	Anzahl	ha	t
		1	2	3	4	5	6	7	8

## G a r t e n b a u

001	Baden-Württemberg	2 078	547,30	52	22,06	3 154	66	19,94	3 444
002	Bayern	2 287	448,13	48	6,67	1 390	60	10,83	1 630
003	Brandenburg	464	104,69	262	39,58	18 903	10	2,06	239
004	Hessen	915	178,82	17	2,16	434	28	4,08	792
005	Mecklenb.-Vorpommern	172	52,99	76	9,78	2 336	.	.	.
006	Niedersachsen	1 703	430,26	65	31,80	7 505	43	12,80	2 427
007	Nordrhein-Westfalen	3 031	943,14	264	115,61	22 386	96	30,99	3 944
008	Rheinland-Pfalz	687	126,75	33	13,54	1 868	.	.	.
009	Saarland	153	26,36	15	4,26	1 438	4	0,51	103
010	Sachsen	1 009	188,43	501	64,01	22 692	22	10,79	2 379
011	Sachsen-Anhalt	310	48,72	150	13,35	3 477	13	3,24	515
012	Schleswig-Holstein	510	116,07	23	10,77	2 043	10	2,01	215
013	Thüringen	389	92,99	170	18,77	4 108	9	1,71	173
014	Stadtstaaten	814	241,56	52	12,29	3 498	16	6,87	1 184
015	darunter: Hamburg	683	193,22	40	11,42	3 283	11	3,81	630

016	Früher. Bundesgebiet Neue Länder und	12 158	3 042,53	560	218,43	43 515	324	88,22	14 028
017	Berlin-Ost	2 364	503,68	1 168	146,20	51 717	58	20,87	4 066

darunter Betriebe mit:  
S c h w e r p u n k t

018	Baden-Württemberg	1 703	506,57	47	21,77	3 124	58	18,77	3 316
019	Bayern	1 989	416,89	40	6,34	1 345	47	10,08	1 410
020	Brandenburg	315	72,07	184	23,49	8 272	6	0,63	56
021	Hessen	682	157,82	14	2,05	403	19	3,37	675
022	Mecklenb.-Vorpommern	90	40,53	35	5,32	1 552	.	.	.
023	Niedersachsen	1 328	394,84	57	30,34	7 398	30	12,08	2 249
024	Nordrhein-Westfalen	2 449	880,51	231	109,78	21 461	76	29,63	3 728
025	Rheinland-Pfalz	562	117,86	32	13,53	1 865	.	.	.
026	Saarland	135	21,50	12	4,19	1 404	4	0,51	103
027	Sachsen	774	158,94	384	53,02	18 911	14	8,84	1 959
028	Sachsen-Anhalt	184	36,73	87	8,31	2 203	8	2,88	438
029	Schleswig-Holstein	387	103,01	20	10,35	1 965	6	1,77	170
030	Thüringen	261	71,22	109	6,57	1 893	6	1,34	146
031	Stadtstaaten	764	217,11	45	11,62	3 253	14	6,79	1 136
032	darunter: Hamburg	666	179,20	39	11,22	3 183	9	3,73	582

033	Früher. Bundesgebiet Neue Länder und	9 986	2 808,46	493	209,58	42 158	255	83,18	13 076
034	Berlin-Ost	1 637	387,15	804	97,09	32 891	37	16,30	3 096

## 8.4 (-) Gartenbaubetriebe und Betriebe mit Schwerpunkt

Lfd Nr.	Vollbeschäftigten- Einheiten  von ... bis unter ... VBE	Betriebe mit Beheizung von Gewächshäusern insgesamt		Und zwar Verbrauch von Brennstoffen					
				Kohle, Koks			Heizöl S		
		Betriebe	Gewächs- haus- fläche	Betriebe	Gewächs- haus- fläche 1)	Menge	Betriebe	Gewächs- haus- fläche 1)	Menge
		Anzahl	ha	Anzahl	ha	t	Anzahl	ha	t
		1	2	3	4	5	6	7	8

## Deutschland

## G a r t e n b a u

001	unter 1	604	63,75	83	7,56	1 761	23	2,87	571
002	1 - 2	2 110	231,92	318	23,68	7 872	62	7,68	1 264
003	2 - 5	7 085	1 240,26	895	118,41	38 668	163	25,55	4 360
004	5 - 10	3 354	1 019,94	323	108,47	26 803	90	28,49	4 536
005	10 und mehr	1 369	990,35	109	106,51	20 128	44	44,50	7 363
006	Insgesamt	14 522	3 546,21	1 728	364,64	95 232	382	109,09	18 094

darunter Betriebe mit:

S c h w e r p u n k t

007	unter 1	498	57,28	68	7,07	1 527	16	2,46	528
008	1 - 2	1 795	215,00	267	21,70	7 259	49	6,96	1 144
009	2 - 5	5 755	1 141,00	659	103,18	25 710	122	22,37	3 805
010	5 - 10	2 555	925,27	235	98,19	24 167	70	25,26	4 029
011	10 und mehr	1 020	857,06	68	76,54	16 386	35	42,43	6 666
012	Zusammen	11 623	3 195,61	1 297	306,68	75 049	292	99,48	16 172

\*) Betriebe mit Beheizung von Gewächshäusern.

1) Gesamte Gewächshausfläche der Betriebe mit  
Verwendung des jeweiligen Energieträgers.

## Verbrauch von Brennstoffen und Energie

## Schwerpunkt Erzeugung nach Ländern

zur Beheizung der Gewächshäuser											Lfd Nr.
Heizöl EL			Erdgas			Flüssiggas			andere Energie		
Betriebe	Gewächs- haus- fläche 1)	Menge	Betriebe	Gewächs- haus- fläche 1)	Menge	Betriebe	Gewächs- haus- fläche 1)	Menge	Betriebe	Gewächs- haus- fläche 1)	
Anzahl	ha	1 000 l	Anzahl	ha	1 000 cbm	Anzahl	ha	t	Anzahl	ha	
9	10	11	12	13	14	15	16	17	18	19	

## b e t r i e b e

1 816	495,95	87 426	177	68,50	24 521	175	49,87	1 520	70	17,79	001
1 893	370,19	79 213	343	112,12	20 896	203	38,93	1 602	83	10,97	002
170	42,14	7 302	28	9,18	2 673	31	5,09	312	54	26,02	003
719	153,39	18 641	128	34,23	3 148	96	16,65	501	24	2,97	004
76	40,96	7 703	11	1,19	259	17	1,18	80	20	5,26	005
1 136	268,16	38 304	588	218,38	55 594	118	31,28	573	48	6,70	006
2 429	749,63	89 584	726	372,76	56 948	211	72,88	2 193	64	18,39	007
589	109,63	17 428	108	41,61	9 794	47	11,75	502	22	3,18	008
128	23,17	4 544	10	1,28	91	6	0,44	6	4	0,63	009
497	125,29	26 075	49	4,68	1 065	65	7,37	473	66	12,35	010
149	29,71	4 694	17	7,11	4 422	23	1,53	119	28	2,32	011
387	78,84	12 855	90	32,49	8 087	40	6,96	113	58	28,00	012
170	62,98	10 704	43	13,92	2 441	57	11,78	567	26	8,65	013
699	197,55	35 000	96	44,35	7 404	10	1,19	164	15	26,61	014
588	158,45	24 370	87	39,81	6 342	5	0,84	112	10	19,74	015
9 787	2 438,40	380 485	2 265	925,61	186 471	904	229,74	7 140	385	108,56	016
1 071	309,18	58 988	149	36,18	10 872	195	27,16	1 584	197	61,28	017

## E r z e u g u n g

1 499	461,61	79 894	137	59,64	20 742	139	46,66	1 381	52	15,55	018
1 656	342,57	72 549	305	107,04	19 559	174	36,43	1 495	71	10,30	019
120	34,11	5 660	15	3,28	428	17	3,33	159	40	14,30	020
551	137,48	16 350	85	28,99	2 431	71	15,05	394	19	2,77	021
48	33,64	6 112	3	0,80	187	9	0,78	35	10	3,01	022
889	242,84	33 766	461	204,78	51 499	94	29,44	451	37	5,75	023
1 982	698,17	81 076	611	359,46	54 678	180	70,52	2 092	53	16,91	024
488	102,22	15 983	84	38,49	8 160	32	10,85	472	20	3,08	025
112	18,33	3 498	10	1,28	91	4	0,31	5	4	0,63	026
397	106,25	20 466	28	3,44	665	46	5,29	352	46	10,55	027
89	21,72	3 271	11	6,75	4 251	12	1,02	66	21	1,69	028
293	67,73	10 741	71	30,37	7 672	29	5,37	95	49	27,02	029
116	51,86	8 600	27	8,81	989	41	9,30	324	20	3,95	030
663	192,52	33 504	87	31,58	4 891	6	0,99	142	12	7,96	031
578	156,83	24 101	80	27,09	3 837	5	0,84	112	9	7,74	032
8 127	2 256,61	345 391	1 850	861,54	169 712	728	215,46	6 498	316	89,94	033
776	254,44	46 078	85	23,17	6 532	126	20,47	966	138	33,54	034

## Erzeugung nach Größenklassen der Vollbeschäftigten-Einheiten

zur Beheizung der Gewächshäuser											Lfd Nr.
Heizöl EL			Erdgas			Flüssiggas			andere Energie		
Betriebe	Gewächs- haus- fläche 1)	Menge	Betriebe	Gewächs- haus- fläche 1)	Menge	Betriebe	Gewächs- haus- fläche 1)	Menge	Betriebe	Gewächs- haus- fläche 1)	
Anzahl	ha	1 000 l	Anzahl	ha	1 000 cbm	Anzahl	ha	t	Anzahl	ha	
9	10	11	12	13	14	15	16	17	18	19	

## Deutschland

## b e t r i e b e

422	49,32	7 012	72	15,36	3 120	39	2,00	125	35	1,44	001
1 511	178,30	26 913	220	42,87	7 345	153	16,92	798	102	5,99	002
5 346	995,20	154 420	988	257,15	45 831	526	88,08	3 323	248	31,46	003
2 564	796,47	131 106	753	304,16	59 907	267	81,85	3 148	115	28,81	004
1 015	728,29	120 022	381	342,25	81 140	114	68,04	1 332	82	102,13	005
10 858	2 747,58	439 473	2 414	961,79	197 343	1 099	256,90	8 725	582	169,84	006

## E r z e u g u n g

352	44,19	6 113	57	14,68	2 835	34	1,86	115	32	1,33	007
1 305	165,94	24 341	187	40,93	7 007	126	15,48	634	83	5,25	008
4 469	923,75	140 340	807	243,89	42 731	401	81,01	2 844	194	27,04	009
2 002	726,87	117 445	584	282,10	54 097	207	73,65	2 666	86	26,14	010
775	650,29	103 231	300	303,12	69 573	86	63,93	1 205	59	63,73	011
8 903	2 511,05	391 469	1 935	884,71	176 243	854	235,93	7 464	454	123,49	012

Lfd Nr.	Gärtnerische Nutzfläche von ... bis unter ... ha ----- Sparten	Betriebe mit Gemüseanbau in Gewächshäusern					Davon Betriebe mit einem unter 5		
		insgesamt	GN	Gemüse- fläche im Freiland	Gewächshausfläche		Betriebe	Gewächshausfläche	
					zusammen	darunter Gemüse		zusammen	darunter Gemüse
		Anzahl	ha				Anzahl	ha	
		1	2	3	4	5	6	7	8
Deutschland									
001	Insgesamt	7 274	23 710	17 306	1 409,67	1 100,02	2 140	212,16	193,68
Betriebe									
darunter: G a r t e n b a u									
002	unter 0,25	1 470	199	37	91,83	58,47	61	0,28	0,25
003	0,25 - 0,50	1 135	408	108	134,24	83,08	99	0,98	0,93
004	0,50 - 1,00	1 274	907	378	231,45	161,69	182	3,38	2,94
005	1,00 - 2,00	1 091	1 525	951	241,74	194,35	307	9,93	9,22
006	2,00 - 3,00	532	1 268	952	127,69	101,80	258	12,94	11,98
007	3,00 - 5,00	555	2 128	1 715	164,71	151,61	306	23,65	22,05
008	5,00 - 10,00	486	3 327	2 806	156,44	133,12	351	40,61	39,08
009	10,00 und mehr	403	12 313	9 060	228,86	184,99	358	107,43	94,41
010	Zusammen	6 946	22 075	16 008	1 376,96	1 069,10	1 922	199,21	180,87
011	darunter: 20,00 und mehr	167	9 034	6 173	130,70	95,20	152	69,16	58,63
davon: Betriebe mit									
S c h w e r p u n k t									
012	unter 0,25	1 054	146	29	69,26	43,61	52	0,24	0,22
013	0,25 - 0,50	922	332	89	114,48	71,13	77	0,72	0,70
014	0,50 - 1,00	1 112	792	339	209,28	146,59	153	2,81	2,47
015	1,00 - 2,00	994	1 396	897	220,07	180,79	277	8,84	8,32
016	2,00 - 3,00	517	1 231	927	121,82	97,10	252	12,59	11,68
017	3,00 - 5,00	539	2 069	1 675	159,11	148,70	295	23,09	21,51
018	5,00 - 10,00	477	3 268	2 773	143,17	119,87	346	39,74	38,22
019	10,00 und mehr	389	11 652	8 657	198,77	170,43	350	98,89	89,41
020	Zusammen	6 004	20 886	15 387	1 235,96	978,22	1 802	186,91	172,52
021	darunter: 20,00 und mehr	155	8 394	5 778	102,39	81,46	145	60,64	53,63
davon: Sparte									
022	Zusammen	85	1 531	276	7,81	7,43	81	6,45	6,07
S p a r t e									
023	unter 0,25	173	20	10	8,76	8,45	19	0,09	0,08
024	0,25 - 0,50	135	49	27	16,61	16,16	24	0,20	0,20
025	0,50 - 1,00	308	225	153	58,71	57,14	58	1,03	0,99
026	1,00 - 3,00	819	1 493	1 257	180,29	175,82	320	13,27	12,92
027	3,00 und mehr	1 021	11 657	10 944	347,31	338,22	737	118,50	114,44
028	Zusammen	2 456	13 445	12 392	611,67	595,79	1 158	133,09	128,63
S p a r t e									
029	unter 0,25	540	80	9	43,59	24,00	8	0,04	0,03
030	0,25 - 0,50	491	177	30	66,51	33,13	17	0,19	0,18
031	0,50 - 1,00	444	311	75	100,32	52,99	20	0,44	0,33
032	1,00 - 3,00	281	458	175	96,21	50,06	33	2,03	1,60
033	3,00 und mehr	75	537	326	62,86	31,39	17	4,67	2,64
034	Zusammen	1 831	1 564	614	369,49	191,57	95	7,37	4,78
S p a r t e									
035	Zusammen	23	71	2	1,75	1,42	16	0,91	0,76
M e h r s p a r t e n									
036	unter 0,25	335	45	10	16,85	11,10	22	0,10	0,09
037	0,25 - 0,50	287	103	32	31,17	21,73	30	0,29	0,28
038	0,50 - 1,00	350	248	110	49,87	36,10	67	1,26	1,08
039	1,00 - 3,00	385	629	385	64,67	51,50	151	5,56	5,04
040	3,00 und mehr	252	3 251	1 565	82,68	61,60	182	31,88	25,79
041	Zusammen	1 609	4 276	2 103	245,25	182,02	452	39,09	32,28
S c h w e r p u n k t H a n d e l									
042	unter 0,25	416	53	8	22,56	14,87	9	0,04	0,04
043	0,25 - 0,50	213	76	20	19,77	11,95	22	0,26	0,23
044	0,50 - 1,00	162	115	39	22,17	15,10	29	0,57	0,47
045	1,00 - 3,00	112	166	78	27,54	18,26	36	1,45	1,21
046	3,00 und mehr	39	780	476	48,95	30,71	24	9,97	6,40
047	Zusammen	942	1 189	621	140,99	90,89	120	12,30	8,35

\*) Einschließlich Betriebe der Sparte Gartenbausämereien.



Anteil der Gewächshausfläche an der gärtnerischen Nutzfläche  
der gärtnerischen Nutzfläche und Sparten

Anteil der Gewächshausfläche von ... bis unter ... % an der gärtnerischen Nutzfläche												Lfd Nr.
5 - 10			10 -20			20 -30			30 und mehr			
Betriebe	Gewächshausfläche		Betriebe	Gewächshausfläche		Betriebe	Gewächshausfläche		Betriebe	Gewächshausfläche		
	zusammen	darunter Gemüse		zusammen	darunter Gemüse		zusammen	darunter Gemüse		zusammen	darunter Gemüse	
Anzahl	ha		Anzahl	ha		Anzahl	ha		Anzahl	ha		
9	10	11	12	13	14	15	16	17	18	19	20	
Deutschland												
insgesamt												
958	176,00	153,12	1 271	262,41	215,20	779	156,09	119,78	2 126	603,01	418,24 001	
betriebe												
69	0,87	0,74	165	3,80	3,11	171	6,03	4,43	1 004	80,84	49,95 002	
103	2,93	2,37	235	12,52	9,17	200	18,53	11,28	498	99,28	59,31 003	
192	10,46	8,43	312	32,61	23,95	216	36,85	24,23	372	148,15	102,15 004	
230	24,65	20,32	287	56,41	45,85	128	42,50	33,38	139	108,25	85,57 005	
110	19,11	16,43	102	33,57	28,80	29	16,89	12,98	33	45,18	31,62 006	
121	31,97	29,78	92	48,56	43,54	18	15,85	14,65	18	44,68	41,60 007	
80	36,23	30,71	40	34,66	33,12	6	7,74	7,27	9	37,19	22,94 008	
26	42,27	37,10	13	38,26	25,77	3	10,70	10,70	3	30,20	17,00 009	
931	168,50	145,87	1 246	260,40	213,32	771	155,09	118,92	2 076	593,76	410,14 010	
011												
Erzeugung												
47	0,59	0,52	114	2,71	2,26	112	3,99	2,88	729	61,74	37,74 012	
71	2,05	1,69	181	9,69	7,19	160	14,89	9,28	433	87,13	52,27 013	
161	8,71	7,30	266	27,65	20,98	188	32,39	21,28	344	137,73	94,57 014	
203	22,02	18,58	264	52,45	42,75	123	40,86	32,64	127	95,89	78,50 015	
106	18,39	15,80	100	32,78	28,34	28	16,15	12,27	31	41,92	29,01 016	
119	31,43	29,24	90	47,59	42,81	18	15,85	14,65	17	41,15	40,50 017	
80	36,23	30,71	38	33,40	31,86	6	7,74	7,27	7	26,06	11,81 018	
24	35,91	35,06	9	23,08	18,27	3	10,70	10,70	3	30,20	17,00 019	
811	155,33	138,88	1 062	229,34	194,46	638	142,57	110,96	1 691	521,81	361,40 020	
021												
Obstbau												
022												
Gemüsebau												
14	0,20	0,20	19	0,34	0,33	13	0,44	0,44	108	7,69	7,40 023	
15	0,43	0,42	25	1,32	1,29	14	1,21	1,12	57	13,45	13,13 024	
63	3,36	3,27	68	7,29	6,98	32	5,71	5,28	87	41,32	40,62 025	
167	22,94	22,30	174	41,85	40,62	75	28,90	28,01	83	73,33	71,98 026	
151	73,16	71,01	97	75,95	74,53	18	25,56	24,79	18	54,15	53,45 027	
410	100,09	97,19	383	126,74	123,75	152	61,82	59,64	353	189,93	186,57 028	
Zierpflanzenbau												
15	0,16	0,15	47	1,16	0,92	52	2,07	1,36	418	40,16	21,54 029	
27	0,79	0,58	91	5,04	3,36	91	8,52	4,40	265	51,98	24,60 030	
36	2,07	1,48	105	11,04	7,18	89	15,25	8,14	194	71,52	35,85 031	
63	7,68	4,84	82	19,56	11,86	48	17,84	10,06	55	49,10	21,71 032	
26	12,32	8,18	22	14,49	8,94	7	6,98	6,08	3	24,40	5,55 033	
167	23,03	15,23	347	51,28	32,27	287	50,66	30,04	935	237,15	109,26 034	
Baumschulen												
035												
betriebe *)												
17	0,23	0,17	46	1,16	0,96	47	1,48	1,08	203	13,89	8,79 036	
28	0,80	0,67	63	3,21	2,49	55	5,16	3,76	111	21,70	14,53 037	
62	3,28	2,55	93	9,32	6,82	65	11,12	7,56	63	24,69	18,10 038	
78	9,63	7,17	108	23,83	18,61	.	.	.	.	.	. 039	
45	17,76	15,48	17	12,43	8,27	.	.	.	.	.	. 040	
230	31,71	26,03	327	49,95	37,15	197	29,78	20,99	403	94,73	65,57 041	
und Dienstleistungen												
22	0,27	0,22	51	1,10	0,85	59	2,05	1,55	275	19,11	12,21 042	
32	0,88	0,69	54	2,83	1,98	40	3,64	2,00	65	12,15	7,04 043	
31	1,75	1,13	46	4,96	2,97	28	4,46	2,95	28	10,42	7,58 044	
31	3,35	2,37	25	4,75	3,56	6	2,38	1,45	14	15,61	9,67 045	
4	6,91	2,58	8	17,42	9,50	-	-	-	3	14,66	12,23 046	
120	13,16	6,99	184	31,06	18,86	133	12,52	7,95	385	71,96	48,74 047	

Lfd Nr.	Regionale  Einheit	Betriebe mit Gemüseanbau in Gewächshäusern					Davon Betriebe mit einem		
							unter 5		
		insgesamt	GN	Gemüse- fläche im Freiland	Gewächshausfläche		Betriebe	Gewächshausfläche	
					zusammen	darunter Gemüse		zusammen	darunter Gemüse
Anzahl	ha				Anzahl	ha			
1	2	3	4	5	6	7	8		

## G a r t e n b a u

001	Baden-Württemberg	1 255	2 792	2 075	267,15	221,10	245	25,70	24,28
002	Bayern	1 339	2 961	2 424	224,79	165,08	369	34,12	32,13
003	Brandenburg	371	2 880	1 117	87,82	65,78	128	23,13	20,67
004	Hessen	338	941	757	63,05	49,00	99	13,10	11,15
005	Mecklenb.-Vorpommern	147	568	275	43,86	31,09	30	5,71	3,37
006	Niedersachsen	519	1 597	1 246	111,50	77,08	158	11,77	10,66
007	Nordrhein-Westfalen	894	3 506	2 991	214,51	184,37	328	34,42	32,64
008	Rheinland-Pfalz	256	1 589	1 452	43,92	37,45	136	12,62	12,04
009	Saarland	39	182	170	3,48	2,20	26	1,63	1,62
010	Sachsen	673	1 139	873	112,76	84,55	95	6,58	5,82
011	Sachsen-Anhalt	214	1 467	742	27,53	19,53	69	7,35	6,51
012	Schleswig-Holstein	177	885	697	21,32	16,06	100	7,82	7,41
013	Thüringen	236	827	623	69,55	37,58	51	9,47	6,84
014	Stadtstaaten	428	742	566	85,71	78,25	88	5,78	5,73
015	darunter: Hamburg	396	652	541	69,26	66,60	83	5,23	5,17

016	Früher. Bundesgebiet Neue Länder und	5 231	15 133	12 375	1 021,90	820,72	1 548	146,68	137,35
017	Berlin-Ost	1 715	6 942	3 633	355,05	248,39	374	52,53	43,52

darunter Betriebe mit:  
S c h w e r p u n k t

018	Baden-Württemberg	1 108	2 690	2 020	250,98	210,49	226	24,78	23,40
019	Bayern	1 239	2 867	2 359	213,75	157,92	356	33,43	31,54
020	Brandenburg	272	2 667	1 074	56,69	47,92	117	21,62	20,05
021	Hessen	232	911	749	55,06	42,71	95	13,00	11,05
022	Mecklenb.-Vorpommern	87	490	229	33,68	25,65	24	5,40	3,06
023	Niedersachsen	448	1 542	1 231	105,55	73,10	149	11,56	10,47
024	Nordrhein-Westfalen	836	3 475	2 976	208,72	179,83	321	34,01	32,23
025	Rheinland-Pfalz	238	1 584	1 452	42,79	37,09	134	12,52	11,99
026	Saarland	36	181	170	3,13	2,13	25	1,62	1,62
027	Sachsen	538	1 077	850	98,62	75,31	81	6,26	5,54
028	Sachsen-Anhalt	136	1 233	564	16,88	11,62	54	3,21	2,90
029	Schleswig-Holstein	153	867	690	19,37	14,70	96	7,72	7,31
030	Thüringen	205	613	460	52,62	29,06	38	6,29	5,94
031	Stadtstaaten	416	690	564	78,13	70,68	86	5,49	5,44
032	darunter: Hamburg	391	650	540	68,75	66,09	83	5,23	5,17

033	Früher. Bundesgebiet Neue Länder und	4 758	14 793	12 207	971,02	785,85	1 488	144,12	135,04
034	Berlin-Ost	1 246	6 093	3 180	264,94	192,37	314	42,79	37,49

## 9.4 (-) Gartenbaubetriebe und Betriebe mit Schwerpunkt

Lfd Nr.	Vollbeschäftigten- Einheiten  von ... bis unter ... VBE	Betriebe mit Gemüseanbau in Gewächshäusern					Davon Betriebe mit einem		
							unter 5		
		insgesamt	GN	Gemüse- fläche im Freiland	Gewächshausfläche		Betriebe	Gewächshausfläche	
					zusammen	darunter Gemüse		zusammen	darunter Gemüse
Anzahl	ha				Anzahl	ha			
1	2	3	4	5	6	7	8		

## Deutschland

## G a r t e n b a u

001	unter 1	384	283	197	22,75	18,32	121	2,49	2,28
002	1 - 2	1 214	1 278	891	114,86	98,30	334	13,00	12,47
003	2 - 5	3 711	7 924	6 313	592,23	495,77	1 037	74,34	71,02
004	5 - 10	1 228	4 590	3 575	318,29	232,61	278	46,40	44,28
005	10 und mehr	409	8 000	5 032	328,82	224,10	152	62,98	50,82
006	Insgesamt	6 946	22 075	16 008	1 376,96	1 069,10	1 922	199,21	180,87

## darunter Betriebe mit:

## S c h w e r p u n k t

007	unter 1	359	276	196	21,53	17,35	119	2,46	2,25
008	1 - 2	1 085	1 240	874	109,04	94,09	316	12,76	12,25
009	2 - 5	3 233	7 687	6 200	552,65	466,20	967	71,89	68,86
010	5 - 10	1 005	4 399	3 484	290,03	213,86	263	45,55	43,51
011	10 und mehr	322	7 283	4 633	262,72	186,72	137	54,26	45,65
012	Zusammen	6 004	20 886	15 387	1 235,96	978,22	1 802	186,91	172,52

Anteil der Gewächshausfläche an der gärtnerischen Nutzfläche  
Schwerpunkt Erzeugung nach Ländern

Anteil der Gewächshausfläche von ... bis unter ... % an der gärtnerischen Nutzfläche											
5 - 10			10 -20			20 -30			30 und mehr		
Betriebe	Gewächshausfläche		Betriebe	Gewächshausfläche		Betriebe	Gewächshausfläche		Betriebe	Gewächshausfläche	
	zusammen	darunter Gemüse		zusammen	darunter Gemüse		zusammen	darunter Gemüse		zusammen	darunter Gemüse
Anzahl	ha		Anzahl	ha		Anzahl	ha		Anzahl	ha	
9	10	11	12	13	14	15	16	17	18	19	20

betriebe											
193	34,93	32,12	260	62,82	53,31	180	40,24	30,88	377	103,46	80,52
169	34,18	31,36	223	47,69	39,66	131	22,64	15,29	447	86,16	46,63
48	9,66	6,12	70	16,39	10,26	35	5,23	4,00	90	33,42	24,73
41	7,13	6,31	51	10,97	8,90	37	3,65	2,12	110	28,21	20,52
30	4,00	2,02	20	3,27	2,58	21	1,86	1,07	46	29,03	22,05
71	15,70	11,67	83	16,75	11,99	56	10,60	6,56	151	56,69	36,21
118	27,56	25,61	165	48,89	43,76	83	30,08	25,07	200	73,56	57,29
22	2,55	2,01	28	5,89	5,07	10	8,69	8,30	60	14,17	10,02
.	.	.	.	.	.	.	.	.	9	1,33	0,27
69	15,02	13,10	138	15,98	12,94	104	12,41	9,19	267	62,77	43,49
30	2,78	1,97	45	4,11	3,30	22	2,92	1,34	48	10,38	6,40
.	.	.	.	.	.	9	1,60	1,01	35	7,83	5,33
33	1,81	1,50	48	7,36	3,07	30	2,15	1,35	134	48,76	24,81
87	11,01	10,87	98	17,86	17,04	53	13,03	12,74	102	38,01	31,88
83	10,66	10,53	97	17,66	16,84	49	12,76	12,47	84	22,95	21,59
718	134,96	120,89	925	213,30	181,16	557	130,34	101,79	1 483	396,63	279,53
213	33,53	24,97	321	47,10	32,16	214	24,75	17,13	593	197,14	130,61

Erzeugung											
179	33,85	31,15	227	59,99	50,92	161	37,51	29,00	315	94,86	76,03
157	33,54	30,90	203	44,75	37,47	120	21,60	14,53	403	80,43	43,47
35	4,27	3,88	47	4,14	2,97	23	4,67	3,65	50	21,99	17,38
35	6,86	6,14	41	9,95	8,30	31	3,12	1,90	90	22,13	15,33
17	1,78	1,24	14	2,92	2,30	7	1,04	0,62	25	22,53	18,42
61	14,67	10,79	68	15,57	11,31	45	9,29	6,03	125	54,46	34,50
112	27,26	25,46	155	48,29	43,32	77	29,32	24,58	171	69,84	54,23
20	2,51	1,97	26	5,77	5,05	8	8,56	8,29	50	13,43	9,79
.	.	.	.	.	.	.	.	.	7	1,00	0,20
55	14,34	12,81	115	13,76	11,22	77	10,23	7,55	210	54,03	38,19
17	2,12	1,52	24	2,82	2,55	16	1,87	0,78	25	6,86	3,86
.	.	.	.	.	.	7	1,44	0,95	27	7,27	5,02
23	1,40	1,20	34	2,06	1,48	15	1,08	0,53	95	41,78	19,90
84	10,93	10,79	97	17,66	16,84	51	12,84	12,55	98	31,21	25,07
663	131,20	118,01	828	203,64	173,92	499	123,59	97,73	1 280	368,47	261,15
148	24,14	20,87	234	25,70	20,54	139	18,98	13,24	411	153,33	100,24
82	10,62	10,49	96	17,46	16,64	48	12,66	12,37	82	22,78	21,42

Erzeugung nach Größenklassen der Vollbeschäftigten-Einheiten

Anteil der Gewächshausfläche von ... bis unter ... % an der gärtnerischen Nutzfläche											
5 - 10			10 -20			20 -30			30 und mehr		
Betriebe	Gewächshausfläche		Betriebe	Gewächshausfläche		Betriebe	Gewächshausfläche		Betriebe	Gewächshausfläche	
	zusammen	darunter Gemüse		zusammen	darunter Gemüse		zusammen	darunter Gemüse		zusammen	darunter Gemüse
Anzahl	ha		Anzahl	ha		Anzahl	ha		Anzahl	ha	
9	10	11	12	13	14	15	16	17	18	19	20

Deutschland											
betriebe											
40	2,01	1,77	62	4,95	4,26	32	2,08	1,64	129	11,23	8,37
182	14,48	13,53	231	22,72	19,99	111	13,05	11,01	356	51,61	41,30
532	76,15	68,07	690	129,32	111,71	440	79,51	64,43	1 012	232,91	180,54
136	36,83	31,36	210	56,11	45,59	148	35,49	22,91	456	143,46	88,48
41	39,03	31,13	53	47,29	31,77	40	24,96	18,93	123	154,55	91,44
931	168,50	145,87	1 246	260,40	213,32	771	155,09	118,92	2 076	593,76	410,14

Erzeugung											
37	1,98	1,76	60	4,82	4,23	29	2,02	1,60	114	10,16	7,50
157	13,53	12,82	202	21,78	19,15	102	12,64	10,63	308	48,33	39,23
473	73,07	65,73	608	123,90	107,99	367	73,98	60,34	818	209,80	163,28
108	34,32	29,59	159	50,20	41,61	114	31,87	20,76	361	128,09	78,40
36	32,44	28,98	33	28,54	21,47	26	22,06	17,64	90	125,41	72,98
811	155,33	138,88	1 062	229,34	194,46	638	142,57	110,96	1 691	521,81	361,40

Lfd Nr.	Gärtnerische Nutzfläche  von ... bis  unter ... ha	Betriebe mit Zierpflanzenanbau in Gewächshäusern					Davon Betriebe mit einem		
		insgesamt	GN	Zier- pflanzen- fläche im Freiland	Gewächshausfläche		Betriebe	unter 10	
					zusammen	darunter Zier- pflanzen		zusammen	darunter Zier- pflanzen
Anzahl	ha				Anzahl	ha			
1	2	3	4	5	6	7	8		
Deutschland									
001	Insgesamt	13 646	18 802	4 233	3 243,62	2 967,62	2 656	315,28	Betriebe 231,25
darunter: G a r t e n b a u									
002	unter 0,25	4 252	545	146	297,86	279,85	222	2,16	2,03
003	0,25 - 0,50	2 951	1 059	388	459,63	433,65	323	6,82	6,30
004	0,50 - 1,00	2 840	2 002	743	742,18	702,29	509	20,25	18,46
005	1,00 - 2,00	1 796	2 455	883	667,70	623,17	580	42,23	37,36
006	2,00 - 3,00	608	1 446	487	288,27	266,68	267	29,96	25,28
007	3,00 - 5,00	516	1 957	598	287,88	262,64	232	44,56	36,94
008	5,00 - 10,00	346	2 298	599	243,01	206,50	232	53,67	40,28
009	10,00 und mehr	208	6 634	359	225,11	170,57	177	105,07	61,81
010	Zusammen	13 517	18 397	4 204	3 211,65	2 945,34	2 602	304,74	228,49
011	darunter: 20,00 und mehr	82	4 868	85	107,32	65,35	77	70,41	36,61
davon Betriebe mit:									
S c h w e r p u n k t									
012	unter 0,25	2 590	357	88	203,93	193,36	137	1,32	1,25
013	0,25 - 0,50	2 283	823	283	385,24	365,68	207	4,30	4,00
014	0,50 - 1,00	2 418	1 709	614	675,80	642,06	383	15,29	13,86
015	1,00 - 2,00	1 586	2 177	789	618,82	580,82	456	33,80	29,81
016	2,00 - 3,00	576	1 370	469	278,15	257,59	244	27,60	23,40
017	3,00 - 5,00	488	1 854	580	273,66	250,76	271	42,29	35,28
018	5,00 - 10,00	335	2 232	592	235,80	199,78	225	52,61	39,60
019	10,00 und mehr	190	5 939	338	181,01	139,25	165	89,92	53,99
020	Zusammen	10 466	16 460	3 753	2 852,41	2 629,30	2 088	267,14	201,19
021	darunter: 20,00 und mehr	71	4 255	74	79,21	49,05	69	55,73	29,06
davon: Sparte									
022	Zusammen	19	271	3	2,26	1,64	19	2,26	1,64
Sparte									
023	unter 0,25	55	7	0	2,50	2,04	12	0,10	0,09
024	0,25 - 0,50	48	17	1	5,74	4,12	10	0,21	0,16
025	0,50 - 1,00	118	89	5	19,82	13,59	43	1,66	1,37
026	1,00 - 3,00	266	476	9	61,79	37,36	149	13,63	10,15
027	3,00 und mehr	280	3 388	54	132,95	75,93	231	72,19	36,16
028	Zusammen	767	3 976	69	222,79	133,04	445	87,80	47,93
Sparte									
029	unter 0,25	1 964	276	71	166,66	159,83	78	0,78	0,76
030	0,25 - 0,50	1 776	640	233	324,04	312,14	120	2,58	2,47
031	0,50 - 1,00	1 803	1 270	523	575,68	560,75	184	7,95	7,57
032	1,00 - 3,00	1 398	2 250	1 123	730,97	714,78	278	26,81	25,58
033	3,00 und mehr	409	2 376	1 324	440,17	420,84	140	45,85	41,18
034	Zusammen	7 350	6 812	3 274	2 237,53	2 168,35	800	83,97	77,55
Sparte									
035	Zusammen	152	854	34	22,62	14,35	125	14,37	8,88
Mehrsparten									
036	unter 0,25	564	74	17	34,58	31,41	44	0,43	0,40
037	0,25 - 0,50	445	160	48	54,73	49,05	69	1,38	1,27
038	0,50 - 1,00	483	340	86	79,31	67,04	148	5,51	4,81
039	1,00 - 3,00	446	727	118	98,10	82,00	229	19,23	16,29
040	3,00 und mehr	240	3 245	103	100,49	82,42	209	52,18	42,43
041	Zusammen	2 178	4 547	372	367,21	311,92	699	78,74	65,19
S c h w e r p u n k t H a n d e l									
042	unter 0,25	1 662	188	58	93,93	86,49	85	0,84	0,79
043	0,25 - 0,50	668	237	105	74,39	67,96	116	2,52	2,31
044	0,50 - 1,00	422	293	129	66,38	60,23	126	4,96	4,60
045	1,00 - 3,00	242	354	112	59,00	51,44	147	10,80	9,44
046	3,00 und mehr	57	865	46	65,54	49,92	40	18,48	10,17
047	Zusammen	3 051	1 936	451	359,24	316,04	514	37,59	27,30

\*) Einschließlich Betriebe der Sparte Gartenbausämereien.

Anteil der Gewächshausfläche an der gärtnerischen Nutzfläche  
der gärtnerischen Nutzfläche und Sparten

Anteil der Gewächshausfläche von ... bis unter ... % an der gärtnerischen Nutzfläche												Lfd Nr.
10 - 20			20 - 30			30 - 50			50 und mehr			
Betriebe	Gewächshausfläche		Betriebe	Gewächshausfläche		Betriebe	Gewächshausfläche		Betriebe	Gewächshausfläche		
	zusammen	darunter Zier- pflanzen		zusammen	darunter Zier- pflanzen		zusammen	darunter Zier- pflanzen		zusammen	darunter Zier- pflanzen	
Anzahl	ha		Anzahl	ha		Anzahl	ha		Anzahl	ha		
9	10	11	12	13	14	15	16	17	18	19	20	
Deutschland												
insgesamt												
2 213	411,16	362,24	1 736	366,66	340,69	2 237	511,47	481,09	4 804	1 639,04	1 552,36	001
betriebe												
349	7,96	7,43	410	14,44	13,49	792	43,26	40,75	2 479	230,03	216,15	002
514	27,72	25,61	446	39,96	37,15	612	86,30	80,77	1 056	298,83	283,81	003
585	61,85	56,45	440	75,35	69,52	497	135,73	126,10	809	449,00	431,75	004
397	80,18	70,40	275	93,02	85,59	238	120,51	113,21	306	331,76	316,60	005
159	55,08	48,99	72	41,23	37,34	46	41,68	40,30	64	120,31	114,76	006
114	61,71	52,61	54	49,81	46,49	23	31,42	30,89	33	100,39	95,70	007
61	58,45	50,79	27	40,02	38,58	15	36,79	34,39	11	54,07	42,45	008
21	56,76	48,68	4	12,16	11,85	3	12,73	12,73	3	38,40	35,50	009
2 200	409,71	360,97	1 728	365,99	340,01	2 226	508,43	479,15	4 761	1 622,79	1 536,72	010
011												
Erzeugung												
192	4,68	4,41	229	8,29	7,75	475	27,23	25,93	1 557	162,41	154,02	012
345	18,63	17,37	321	29,24	27,16	487	68,79	64,63	923	264,28	252,53	013
448	47,76	43,68	370	64,10	59,05	453	124,68	115,84	764	423,96	409,63	014
354	72,63	63,74	262	89,17	82,05	230	116,31	109,23	284	306,91	296,00	015
155	53,72	47,81	.	.	.	21	29,32	28,81	62	116,57	111,03	016
112	60,59	51,77	54	49,81	46,49	21	29,32	28,81	30	91,66	88,41	017
59	56,61	49,06	26	38,72	37,28	15	36,79	34,39	10	51,07	39,45	018
16	39,80	37,19	1 337	331,97	308,25	1 728	455,61	430,27	2	26,40	23,50	019
1 681	354,43	315,03	1 337	331,97	308,25	1 728	455,61	430,27	3 632	1 443,26	1 374,56	020
021												
Obstbau												
-	-	-	-	-	-	-	-	-	-	-	-	022
Gemüsebau												
7	0,13	0,09	4	0,13	0,09	5	0,20	0,20	27	1,94	1,57	023
11	0,60	0,47	6	0,49	0,30	9	1,27	0,87	12	3,18	2,33	024
28	2,93	2,06	17	3,02	2,11	17	4,45	2,59	13	7,74	5,47	025
67	16,70	10,37	27	9,73	5,24	15	8,56	4,66	8	13,16	6,94	026
36	24,31	12,16	.	.	.	.	.	.	4	22,22	19,22	027
149	44,67	25,15	.	.	.	.	.	.	64	48,24	35,53	028
Zierpflanzenbau												
119	2,92	2,86	157	5,79	5,57	351	21,19	20,40	1 259	135,97	130,24	029
235	12,82	12,16	228	20,96	19,95	394	55,54	52,81	799	232,14	224,75	030
286	31,01	29,87	261	45,82	43,82	382	106,40	101,65	690	384,51	377,84	031
311	79,84	77,48	254	101,14	98,60	236	135,99	133,08	319	387,19	380,04	032
125	104,80	102,05	76	89,83	88,56	34	68,95	68,81	34	130,74	120,24	033
1 076	231,39	224,43	976	263,54	256,50	1 397	388,07	376,75	3 101	1 270,54	1 233,12	034
Baumschulen												
15	2,97	2,35	.	.	.	.	.	.	5	2,48	1,38	035
betriebe *)												
64	1,59	1,42	68	2,36	2,09	119	5,84	5,33	269	24,36	22,17	036
95	4,97	4,57	87	7,80	6,91	83	11,82	10,90	111	28,76	25,40	037
131	13,51	11,49	89	14,74	12,84	54	13,83	11,59	61	31,71	26,32	038
127	28,67	22,99	.	.	.	.	.	.	17	20,99	18,75	039
24	26,65	22,63	.	.	.	.	.	.	4	16,18	11,90	040
441	75,39	63,10	296	44,34	37,35	280	46,75	41,75	462	121,99	104,53	041
und Dienstleistungen												
157	3,28	3,01	181	6,15	5,74	317	16,03	14,82	922	67,63	62,13	042
169	9,08	8,24	125	10,72	9,99	125	17,52	16,15	133	34,55	31,28	043
137	14,09	12,76	70	11,25	10,47	44	11,05	10,27	45	25,04	22,13	044
47	8,91	7,85	.	.	.	.	.	.	24	28,59	24,34	045
9	19,92	14,06	.	.	.	.	.	.	5	23,73	22,29	046
519	55,28	45,93	391	34,02	31,76	498	52,81	48,88	1 129	179,53	162,16	047

Lfd Nr.	Regionale Einheit	Betriebe mit Zierpflanzenanbau in Gewächshäusern					Davon Betriebe mit einem		
							unter 10		
		insgesamt	GN	Zier- pflanzen- fläche im Freiland	Gewächshausfläche		Betriebe	Gewächshausfläche	
					zusammen	darunter Zier- pflanzen		zusammen	darunter Zier- pflanzen
		Anzahl	ha				Anzahl	ha	
		1	2	3	4	5	6	7	8

## Gartenbau

001 Baden-Württemberg	1 796	2 050	463	434,24	389,78	339	38,87	27,34
002 Bayern	1 983	2 348	456	388,11	342,86	351	43,82	29,07
003 Brandenburg	442	1 322	67	100,55	77,52	132	21,97	16,25
004 Hessen	903	1 152	289	169,16	155,98	182	21,10	16,13
005 Mecklenb.-Vorpommern	176	478	39	53,51	45,52	62	8,42	6,61
006 Niedersachsen	1 540	1 988	529	376,53	352,65	294	33,58	26,72
007 Nordrhein-Westfalen	2 987	3 869	1 496	911,91	876,81	432	55,56	48,58
008 Rheinland-Pfalz	604	456	121	105,32	101,24	96	8,42	7,39
009 Saarland	139	132	11	25,45	24,57	21	1,61	1,21
010 Sachsen	940	890	179	176,33	142,63	174	19,78	10,01
011 Sachsen-Anhalt	298	1 330	92	47,37	39,89	113	10,38	6,02
012 Schleswig-Holstein	451	559	130	98,79	94,60	111	12,44	10,61
013 Thüringen	400	870	63	88,75	70,79	102	12,22	6,95
014 Stadtstaaten	858	952	270	235,64	230,51	193	16,56	15,63
015 darunter: Hamburg	723	820	234	190,97	187,08	182	15,79	14,94

016 Früher. Bundesgebiet Neue Länder und	11 240	13 447	3 763	2 732,85	2 556,84	2 015	231,62	182,33
017 Berlin-Ost	2 277	4 949	441	478,80	388,50	587	73,11	46,17

darunter Betriebe mit:  
Schwerpunkt

018 Baden-Württemberg	1 409	1 872	397	393,06	352,70	268	35,23	24,16
019 Bayern	1 689	2 183	417	358,25	315,33	308	41,65	27,26
020 Brandenburg	276	1 072	48	61,37	48,81	93	13,96	10,55
021 Hessen	657	1 065	250	147,89	136,35	145	19,80	14,91
022 Mecklenb.-Vorpommern	85	423	26	39,45	35,03	39	6,02	4,55
023 Niedersachsen	1 134	1 822	460	339,78	318,49	221	30,35	23,86
024 Nordrhein-Westfalen	2 355	3 594	1 396	842,96	812,53	356	51,41	44,92
025 Rheinland-Pfalz	468	410	110	96,02	92,70	81	7,58	6,70
026 Saarland	120	125	11	20,47	19,65	20	1,60	1,20
027 Sachsen	706	797	149	148,47	117,96	139	18,44	8,81
028 Sachsen-Anhalt	170	1 061	71	31,76	29,08	75	5,19	4,24
029 Schleswig-Holstein	326	507	113	87,50	83,96	86	11,29	9,49
030 Thüringen	271	649	44	68,43	54,62	74	8,53	5,49
031 Stadtstaaten	799	881	260	216,99	212,09	183	15,99	15,06
032 darunter: Hamburg	703	798	227	176,56	172,79	178	15,59	14,74

033 Früher. Bundesgebiet Neue Länder und	8 944	12 443	3 414	2 492,30	2 333,31	1 668	215,01	167,54
034 Berlin-Ost	1 522	4 018	339	360,11	295,99	420	52,13	33,65

## 10.4 (-) Gartenbaubetriebe und Betriebe mit Schwerpunkt

Lfd Nr.	Vollbeschäftigten- Einheiten  von ... bis  unter ... VBE	Betriebe mit Zierpflanzenanbau in Gewächshäusern					Davon Betriebe mit einem		
							unter 10		
		insgesamt	GN	Zier- pflanzen- fläche im Freiland	Gewächshausfläche		Betriebe	Gewächshausfläche	
					zusammen	darunter Zier- pflanzen		zusammen	darunter Zier- pflanzen
		Anzahl	ha				Anzahl	ha	
1	2	3	4	5	6	7	8		

## Deutschland

## Gartenbau

001 unter 1	680	285	102	71,66	68,04	136	3,67	3,47
002 1 - 2	2 047	1 135	328	219,79	205,54	491	22,26	19,39
003 2 - 5	6 462	5 667	1 608	1 094,71	1 006,19	1 246	103,65	85,54
004 5 - 10	3 161	4 389	1 294	949,58	881,28	480	73,37	55,06
005 10 und mehr	1 167	6 920	872	875,91	784,30	249	101,79	65,05

006 Insgesamt	13 517	18 397	4 204	3 211,65	2 945,34	2 602	304,74	228,49
---------------	--------	--------	-------	----------	----------	-------	--------	--------

darunter Betriebe mit: Schwerpunkt

007 unter 1	558	258	93	64,65	61,56	113	3,32	3,12
008 1 - 2	1 686	1 043	292	199,75	187,14	419	20,04	17,49
009 2 - 5	5 073	5 217	1 442	992,52	912,63	1 025	95,30	78,10
010 5 - 10	2 324	3 920	1 138	850,00	789,87	352	65,49	48,29
011 10 und mehr	825	6 022	787	745,49	678,09	179	82,99	54,18

012 Zusammen	10 466	16 460	3 753	2 852,41	2 629,30	2 088	267,14	201,19
--------------	--------	--------	-------	----------	----------	-------	--------	--------

Anteil der Gewächshausfläche an der gärtnerischen Nutzfläche  
Schwerpunkt Erzeugung nach Ländern

Anteil der Gewächshausfläche von ... bis unter ... % an der gärtnerischen Nutzfläche												Lfd. Nr.
10 - 20			20 - 30			30 - 50			50 und mehr			
Betriebe	Gewächshausfläche		Betriebe	Gewächshausfläche		Betriebe	Gewächshausfläche		Betriebe	Gewächshausfläche		
	zusammen	darunter Zier- pflanzen		zusammen	darunter Zier- pflanzen		zusammen	darunter Zier- pflanzen		zusammen	darunter Zier- pflanzen	
Anzahl	ha		Anzahl	ha		Anzahl	ha		Anzahl	ha		
9	10	11	12	13	14	15	16	17	18	19	20	

betriebe

280	49,10	37,82	241	50,90	43,15	321	74,94	70,15	615	220,43	211,32	001
285	48,91	38,82	246	42,32	38,18	367	79,60	75,01	734	173,45	161,77	002
90	18,37	11,74	57	7,85	5,76	68	13,18	12,18	95	39,18	31,59	003
139	21,72	19,44	124	24,82	24,11	153	26,23	23,81	305	75,29	72,49	004
24	3,31	2,32	25	2,29	2,11	19	4,57	4,28	46	34,93	30,20	005
246	54,95	51,56	207	49,35	46,97	244	54,66	52,68	549	183,99	174,75	006
504	136,60	128,38	373	112,55	107,81	418	130,27	125,45	1 260	476,92	466,59	007
92	7,20	6,81	63	10,96	10,42	106	15,97	15,43	247	62,76	61,19	008
7	0,44	0,38	6	0,86	0,85	20	2,32	2,18	85	20,21	19,95	009
207	22,23	19,03	142	20,31	17,62	185	32,51	25,93	232	81,50	70,05	010
64	9,09	8,63	35	6,06	5,82	37	8,90	8,20	49	12,93	11,22	011
44	5,46	5,07	42	4,91	4,79	76	14,44	13,87	178	61,54	60,25	012
68	8,47	8,01	43	3,27	3,08	72	7,96	7,46	115	56,84	45,31	013
150	23,86	22,95	124	29,54	29,35	140	42,87	42,53	251	122,81	120,05	014
138	23,14	22,25	106	26,71	26,55	113	31,77	31,53	184	93,56	91,80	015
1 744	348,12	311,13	1 424	326,04	305,45	1 844	438,53	418,33	4 213	1 388,54	1 339,60	016
456	61,59	49,83	304	39,95	34,56	382	69,90	60,81	548	234,25	197,12	017

Erzeugung

208	43,94	33,27	196	45,93	38,68	244	66,30	62,12	493	201,66	194,47	018
244	44,83	35,29	212	39,13	35,21	324	75,34	70,98	601	157,31	146,58	019
59	5,64	4,74	36	5,35	3,46	39	10,21	9,59	49	26,21	20,47	020
94	18,21	16,15	90	21,78	21,19	105	21,24	19,30	223	66,85	64,81	021
15	2,85	1,92	8	1,14	1,07	10	4,17	3,91	14	25,27	23,59	022
175	49,74	46,87	151	44,57	42,71	183	48,51	46,81	404	166,60	158,24	023
402	125,67	118,25	302	106,25	101,67	323	119,33	115,00	972	440,30	432,68	024
65	5,93	5,61	47	10,08	9,59	83	14,79	14,36	192	57,54	56,44	025
5	0,39	0,37	4	0,76	0,75	18	2,09	1,95	73	15,64	15,39	026
161	19,22	16,26	100	17,20	14,69	147	27,67	21,63	159	65,94	56,57	027
34	7,24	6,32	24	5,06	4,89	15	4,53	4,38	22	9,75	8,65	028
31	4,64	4,36	28	3,59	3,49	55	12,66	12,17	126	55,32	54,45	029
45	2,67	2,45	26	2,17	2,09	49	6,31	5,90	77	48,75	38,68	030
143	23,47	22,58	113	28,95	28,76	133	42,48	42,16	227	106,11	103,52	031
136	22,91	22,02	104	26,57	26,41	111	31,73	31,50	174	79,76	78,12	032
1 365	316,75	282,70	1 142	300,95	281,96	1 467	399,95	382,10	3 302	1 259,64	1 219,01	033
316	37,68	32,33	195	31,02	26,29	261	55,66	48,17	330	183,62	155,56	034

Erzeugung nach Größenklassen der Vollbeschäftigten-Einheiten

Anteil der Gewächshausfläche von ... bis unter ... % an der gärtnerischen Nutzfläche												Lfd Nr.
10 - 20			20 - 30			30 - 50			50 und mehr			
Betriebe	Gewächshausfläche		Betriebe	Gewächshausfläche		Betriebe	Gewächshausfläche		Betriebe	Gewächshausfläche		
	zusammen	darunter Zier- pflanzen		zusammen	darunter Zier- pflanzen		zusammen	darunter Zier- pflanzen		zusammen	darunter Zier- pflanzen	
Anzahl	ha		Anzahl	ha		Anzahl	ha		Anzahl	ha		
9	10	11	12	13	14	15	16	17	18	19	20	

Deutschland

betriebe

92	8,84	8,06	75	7,50	7,12	98	11,57	10,66	279	40,08	38,73	001
333	27,69	25,09	223	28,76	27,60	283	34,08	31,54	717	106,99	101,93	002
1 170	165,17	143,19	878	143,94	131,30	1 097	198,62	186,83	2 071	483,33	459,33	003
457	111,79	100,22	425	109,75	103,82	573	156,74	147,63	1 226	497,92	474,55	004
148	96,21	84,41	127	76,04	70,17	175	107,41	102,50	468	494,47	462,17	005
2 200	409,71	360,97	1 728	365,99	340,01	2 226	508,43	479,15	4 761	1 622,79	1 536,72	006

Erzeugung

81	8,30	7,56	64	7,06	6,72	78	10,41	9,72	222	35,57	34,44	007
273	24,84	22,55	187	26,03	24,91	238	31,04	28,84	569	97,80	93,34	008
917	150,97	130,48	690	130,58	118,76	865	179,05	168,31	1 576	436,61	416,89	009
314	96,80	86,15	305	98,45	93,37	423	140,32	132,66	930	448,93	429,40	010
96	73,53	68,28	91	69,84	64,50	124	94,79	90,74	335	424,34	400,39	011
1 681	354,43	315,03	1 337	331,97	308,25	1 728	455,61	430,27	3 632	1 443,26	1 374,56	012

## 11 (21) Betriebe mit Anbau von Gartenbauerzeugnissen 1994 nach Beregnung

## 11.2 (21.1) Betriebe insgesamt nach Größenklassen

Lfd Nr.	Gärtnerische Nutzfläche  von ... bis unter ... ha	Betriebe mit Beregnungs-/Bewässerungsanlagen im Freiland				Betriebe mit abgedeckten Freilandflächen zusammen			
		Betriebe	LF	GN	beregen-/ bewässerbare Fläche	Betriebe	LF	GN	abgedeckte Freiland- fläche
		Anzahl	ha			Anzahl	ha		
		1	2	3	4	5	6	7	8
Deutschland									
001	Insgesamt	15 777	376 608	96 166	65 512	7 661	187 586	50 694	9 795
darunter: G a r t e n b a u									
002	unter 0,25	1 105	922	180	105	415	347	64	14
003	0,25 - 0,50	1 645	1 593	595	363	509	631	186	37
004	0,50 - 1,00	2 139	3 778	1 527	966	783	2 136	566	105
005	1,00 - 2,00	2 145	7 255	2 989	2 045	1 080	5 049	1 518	320
006	2,00 - 3,00	1 169	6 154	2 792	1 969	703	4 507	1 678	332
007	3,00 - 5,00	1 354	11 389	5 170	3 558	816	7 414	3 147	688
008	5,00 - 10,00	1 647	24 182	11 540	7 799	983	14 494	6 798	1 407
009	10,00 und mehr	2 064	93 061	56 569	36 309	1 144	54 183	30 346	5 340
010	Zusammen	13 268	148 335	81 362	53 115	6 433	88 761	44 303	8 242
011	darunter: 20,00 und mehr	868	63 499	39 817	24 533	491	36 757	21 239	3 322
davon: Betriebe mit S c h w e r p u n k t									
012	unter 0,25	741	595	126	76	299	310	47	11
013	0,25 - 0,50	1 312	1 386	475	288	428	582	156	34
014	0,50 - 1,00	1 873	3 472	1 339	837	708	2 064	513	98
015	1,00 - 2,00	1 965	6 594	2 743	1 891	1 010	4 725	1 423	309
016	2,00 - 3,00	1 101	5 852	2 631	1 876	678	4 315	1 621	328
017	3,00 - 5,00	1 294	11 029	4 949	3 438	795	7 242	3 067	677
018	5,00 - 10,00	1 598	23 692	11 222	7 634	963	14 338	6 670	1 394
019	10,00 und mehr	2 022	90 751	55 573	35 658	1 130	53 162	29 899	5 309
020	Zusammen	11 906	143 373	79 058	51 698	6 011	86 737	43 397	8 160
021	darunter: 20,00 und mehr	848	61 765	39 085	24 117	481	36 032	20 845	3 293
davon: Sparte									
022	Zusammen	1 295	28 608	19 022	9 157	433	9 312	5 592	389
Sparte									
023	unter 0,25	116	89	20	18	52	45	8	3
024	0,25 - 0,50	193	284	68	55	98	172	36	13
025	0,50 - 1,00	341	939	245	195	199	655	145	36
026	1,00 - 3,00	965	4 040	1 760	1 370	801	3 678	1 488	384
027	3,00 und mehr	1 888	46 326	26 318	21 537	1 618	39 172	22 265	5 565
028	Zusammen	3 503	51 678	28 411	23 175	2 768	43 722	23 942	6 001
Sparte									
029	unter 0,25	398	236	68	32	141	70	22	3
030	0,25 - 0,50	745	573	273	141	193	109	70	10
031	0,50 - 1,00	987	920	710	386	255	246	186	28
032	1,00 - 3,00	989	2 210	1 639	1 063	274	614	447	81
033	3,00 und mehr	355	2 509	2 064	1 486	120	1 057	778	122
034	Zusammen	3 474	6 449	4 753	3 108	983	2 095	1 504	244
Sparte									
035	Zusammen	1 588	19 615	15 023	8 453	621	6 925	5 131	340
Mehrsparten									
036	unter 0,25	166	186	28	15	83	144	14	3
037	0,25 - 0,50	253	403	92	58	103	250	38	8
038	0,50 - 1,00	362	1 279	257	165	184	1 051	132	22
039	1,00 - 3,00	521	4 074	890	609	349	3 569	604	107
040	3,00 und mehr	744	31 082	10 582	6 958	487	19 669	6 440	1 046
041	Zusammen	2 046	37 023	11 848	7 805	1 206	24 683	7 228	1 186
S c h w e r p u n k t H a n d e l									
042	unter 0,25	364	326	54	30	116	37	17	3
043	0,25 - 0,50	333	207	119	75	81	49	29	3
044	0,50 - 1,00	266	306	188	129	75	73	53	6
045	1,00 - 3,00	248	962	407	247	95	516	152	15
046	3,00 und mehr	151	3 160	1 536	936	55	1 349	655	54
047	Zusammen	1 362	4 962	2 305	1 417	422	2 024	907	82

\*) Mehrfach abgedeckte Flächen sind nur einmal bei der Abdeckung genannt, die am längsten auf der Fläche verbleibt.

\*\*) Einschließlich Betriebe der Sparte Gartenbausämereien.



oder Bewässerung im Freiland sowie Abdeckung \*) von Freilandflächen  
der gärtnerischen Nutzfläche und Sparten

Und zwar Abdeckung mit									Lfd Nr.
Folientunnel, Flachfolie, Vlies			Kulturschutznetzen			Mulchfolie, -papier, -vlies			
Betriebe	GN	abgedeckte Freiland- fläche	Betriebe	GN	abgedeckte Freiland- fläche	Betriebe	GN	abgedeckte Freiland- fläche	
Anzahl	ha		Anzahl	ha		Anzahl	ha		
9	10	11	12	13	14	15	16	17	

# Deutschland

## insgesamt

6 550 43 288 7 699 1 351 9 231 601 1 209 9 416 1 495 001

## betriebe

346 53 10 38 6 1 63 10 2 002  
426 155 30 38 13 1 90 34 5 003  
658 476 80 110 80 9 136 100 16 004  
928 1 314 253 221 316 36 161 224 30 005  
  
602 1 436 265 187 451 37 101 243 30 006  
725 2 791 556 217 840 83 108 415 48 007  
850 5 881 1 116 210 1 451 120 152 1 047 170 008  
988 26 139 4 329 220 5 726 274 185 5 658 738 009  
5 523 38 246 6 641 1 241 8 883 561 996 7 730 1 040 010  
  
424 18 262 2 760 93 3 959 152 87 4 303 410 011

## Erzeugung

252 40 8 27 5 1 44 7 2 012  
359 131 28 33 11 1 72 27 5 013  
594 431 74 103 76 9 120 88 15 014  
874 1 239 246 209 300 35 149 208 29 015  
  
585 1 397 262 181 437 36 98 236 29 016  
705 2 715 548 214 829 83 104 399 46 017  
836 5 794 1 110 205 1 417 118 148 1 020 166 018  
978 25 779 4 314 215 5 594 269 182 5 464 727 019  
5 183 37 524 6 589 1 187 8 669 552 917 7 449 1 019 020  
  
417 17 943 2 747 89 3 838 147 84 4 110 399 021

## Obstbau

323 4 179 284 54 978 50 85 1 065 55 022

## Gemüsebau

48 7 2 6 1 0 . . 023  
89 32 11 15 5 1 . . 024  
185 135 30 33 23 2 21 16 4 025  
745 1 384 321 223 428 42 77 150 21 026  
1 505 20 999 4 700 334 3 418 247 232 3 741 618 027  
2 572 22 557 5 064 611 3 875 292 341 3 910 644 028

## Zierpflanzenbau

116 19 3 7 1 0 26 4 1 029  
156 57 8 13 5 1 39 14 2 030  
200 147 18 18 15 1 65 47 8 031  
226 371 60 24 44 4 61 97 16 032  
102 685 103 15 85 9 21 125 9 033  
800 1 277 192 77 150 16 212 288 37 034

## Baumschulen

455 3 281 177 244 2 520 130 72 461 33 035

## betriebe \*\*)

70 11 3 11 2 0 13 2 1 036  
83 31 7 5 2 0 21 8 1 037  
161 115 18 29 21 2 25 18 2 038  
297 518 85 71 126 11 60 100 10 039  
422 5 553 761 85 994 49 88 1 597 236 040  
1 033 6 229 873 201 1 146 64 207 1 725 250 041

## und Dienstleistungen

94 14 2 11 1 0 19 3 1 042  
67 24 3 5 2 0 18 7 1 043  
64 45 5 7 5 0 16 12 1 044  
71 115 11 18 30 2 15 23 2 045  
44 524 30 13 177 8 11 236 17 046  
340 721 51 54 214 10 79 281 21 047

Lfd Nr.	Regionale Einheit	Betriebe mit Berechnungs-/Bewässerungsanlagen im Freiland				Betriebe mit abgedeckten Freilandflächen zusammen			
		Betriebe	LF	GN	beregen-/ bewässerbare Fläche	Betriebe	LF	GN	abgedeckte Freiland- fläche
		Anzahl	ha			Anzahl	ha		
		1	2	3	4	5	6	7	8
G a r t e n b a u									
001	Baden-Württemberg	2 012	16 804	8 633	4 671	1 241	12 456	5 659	1 169
002	Bayern	1 894	13 747	7 532	4 601	1 117	10 781	5 418	1 363
003	Brandenburg	462	8 640	5 117	3 288	154	4 690	2 483	105
004	Hessen	786	9 986	4 512	3 345	306	5 427	2 186	327
005	Mecklenb.-Vorpommern	79	5 202	2 380	919	23	1 663	680	31
006	Niedersachsen	2 085	26 580	13 639	9 423	889	12 377	6 129	989
007	Nordrhein-Westfalen	2 514	25 599	14 636	9 825	1 277	16 416	8 417	1 595
008	Rheinland-Pfalz	818	11 685	7 061	5 653	420	8 341	5 193	1 748
009	Saarland	80	613	347	169	42	408	198	60
010	Sachsen	586	6 601	3 295	1 568	185	4 213	1 103	84
011	Sachsen-Anhalt	239	4 491	2 595	1 611	82	1 502	1 361	107
012	Schleswig-Holstein	740	11 473	6 516	4 775	324	6 835	3 287	368
013	Thüringen	163	3 859	2 597	1 311	73	2 764	1 458	89
014	Stadtstaaten	810	3 056	2 503	1 956	300	889	730	209
015	darunter: Hamburg	736	2 772	2 238	1 754	280	740	595	175
016	Früher, Bundesgebiet	11 727	119 427	65 264	44 331	5 913	73 877	37 167	7 822
017	Neue Länder und Berlin-Ost	1 541	28 908	16 098	8 784	520	14 884	7 137	420
darunter Betriebe mit:									
S c h w e r p u n k t									
018	Baden-Württemberg	1 808	16 395	8 415	4 555	1 176	12 307	5 592	1 162
019	Bayern	1 718	13 401	7 315	4 482	1 063	10 642	5 299	1 355
020	Brandenburg	367	8 233	4 904	3 139	137	4 610	2 446	101
021	Hessen	668	9 547	4 408	3 289	272	5 243	2 155	322
022	Mecklenb.-Vorpommern	52	5 148	2 344	898	21	1 658	676	30
023	Niedersachsen	1 883	25 842	13 335	9 217	821	12 192	6 007	980
024	Nordrhein-Westfalen	2 326	24 953	14 279	9 631	1 196	16 011	8 259	1 572
025	Rheinland-Pfalz	777	11 625	7 015	5 640	407	8 326	5 181	1 747
026	Saarland	76	605	339	168	41	405	195	59
027	Sachsen	488	6 375	3 155	1 499	159	4 165	1 061	81
028	Sachsen-Anhalt	175	3 993	2 518	1 582	65	1 484	1 348	106
029	Schleswig-Holstein	668	10 867	6 265	4 591	306	6 452	3 201	362
030	Thüringen	117	3 446	2 350	1 102	52	2 359	1 250	74
031	Stadtstaaten	783	2 943	2 415	1 905	295	885	728	208
032	darunter Hamburg	725	2 715	2 203	1 732	278	739	594	175
033	Früher, Bundesgebiet	10 698	116 110	63 720	43 415	5 575	72 411	36 565	7 762
034	Neue Länder und Berlin-Ost	1 208	27 263	15 337	8 283	436	14 326	6 832	398

## 11.4 (-) Gartenbaubetriebe und Betriebe mit Schwerpunkt

Lfd Nr.	Vollbeschäftigten- Einheiten  von ... bis  unter ... VBE	Betriebe mit Berechnungs-/Bewässerungsanlagen im Freiland				Betriebe mit abgedeckten Freilandflächen zusammen			
		Betriebe	LF	GN	beregen-/ bewässerbare Fläche	Betriebe	LF	GN	abgedeckte Freiland- fläche
		Anzahl	ha			Anzahl	ha		
		1	2	3	4	5	6	7	8
Deutschland									
G a r t e n b a u									
001	unter 1	956	3 037	1 304	929	362	1 365	499	110
002	1 - 2	1 907	11 132	4 484	3 047	903	6 948	1 892	337
003	2 - 5	6 211	50 679	26 140	17 741	3 245	32 476	15 034	2 931
004	5 - 10	2 722	31 860	17 627	12 130	1 239	19 369	10 067	2 309
005	10 und mehr	1 472	51 628	31 808	19 267	684	28 603	16 811	2 556
006	Insgesamt	13 268	148 335	81 362	53 115	6 433	88 761	44 303	8 242
darunter Betriebe mit:									
S c h w e r p u n k t									
007	unter 1	922	2 996	1 281	915	345	1 348	489	108
008	1 - 2	1 783	10 954	4 392	2 983	868	6 875	1 876	335
009	2 - 5	5 617	49 178	25 553	17 333	3 069	31 881	14 841	2 906
010	5 - 10	2 339	30 821	17 073	11 806	1 127	18 980	9 830	2 292
011	10 und mehr	1 245	49 424	30 759	18 662	602	27 654	16 360	2 519
012	Zusammen	11 906	143 373	79 058	51 698	6 011	86 737	43 397	8 160

\*) Mehrfach abgedeckte Flächen sind nur einmal bei der Abdeckung genannt, die am längsten auf der Fläche verbleibt.

oder Bewässerung im Freiland sowie Abdeckung \*) von Freilandflächen  
Schwerpunkt Erzeugung nach Ländern

Und zwar Abdeckung mit									Lfd. Nr.
Folientunnel, Flachfolie, Vlies			Kulturschutznetzen			Mulchfolie,-papier,-vlies			
Betriebe	GN	abgedeckte Freiland- fläche	Betriebe	GN	abgedeckte Freiland- fläche	Betriebe	GN	abgedeckte Freiland- fläche	
Anzahl	ha		Anzahl	ha		Anzahl	ha		
9	10	11	12	13	14	15	16	17	

b e t r i e b e

1 022	4 658	831	231	1 164	105	260	1 477	233	001
962	4 529	861	395	1 573	95	237	1 619	408	002
136	2 062	86	19	449	5	23	800	14	003
271	1 934	269	31	332	23	34	250	34	004
20	564	30	.	.	.	.	.	.	005
719	4 886	787	264	2 106	142	97	614	60	006
1 126	7 527	1 381	145	877	64	169	970	150	007
398	5 009	1 657	31	528	29	42	556	61	008
40	197	57	.	.	.	.	.	.	009
164	942	59	9	171	2	31	246	23	010
74	1 351	101	7	183	2	15	196	4	011
259	2 494	276	101	1 130	64	37	299	28	012
61	1 394	68	8	54	2	15	645	19	013
271	693	177	53	176	26	31	36	6	014
253	570	161	49	128	10	27	28	4	015
5 066	31 882	6 292	1 196	7 919	551	910	5 834	980	016
457	6 364	349	45	964	11	86	1 896	60	017

E r z e u g u n g

971	4 608	827	220	1 147	103	246	1 467	232	018
924	4 441	857	325	1 511	93	219	1 590	405	019
122	2 034	83	17	445	5	21	792	14	020
242	1 907	265	28	328	23	31	246	34	021
18	561	30	.	.	.	.	.	.	022
665	4 797	781	250	2 064	139	90	610	59	023
1 062	7 408	1 366	140	850	62	148	921	144	024
387	4 997	1 657	29	528	29	41	556	61	025
39	194	57	.	.	.	.	.	.	026
139	900	56	7	171	2	28	245	23	027
57	1 338	100	7	183	2	15	196	4	028
244	2 420	271	98	1 071	63	34	297	27	029
45	1 223	64	6	54	2	10	470	9	030
268	697	177	53	176	26	29	35	6	031
252	569	161	49	128	10	26	28	4	032
4 800	31 418	6 252	1 148	7 708	541	842	5 736	969	033
383	6 106	338	39	960	11	75	1 713	50	034

Erzeugung nach Größenklassen der Vollbeschäftigten-Einheiten

Und zwar Abdeckung mit									Lfd Nr.
Folientunnel, Flachfolie, Vlies			Kulturschutznetzen			Mulchfolie,-papier,-vlies			
Betriebe	GN	abgedeckte Freiland- fläche	Betriebe	GN	abgedeckte Freiland- fläche	Betriebe	GN	abgedeckte Freiland- fläche	
Anzahl	ha		Anzahl	ha		Anzahl	ha		
9	10	11	12	13	14	15	16	17	

D e u t s c h l a n d

b e t r i e b e

304	429	83	51	77	12	51	67	15	001
768	1 574	267	165	365	33	116	265	37	002
2 839	13 027	2 379	594	2 546	189	447	2 116	362	003
1 053	8 915	1 878	260	1 937	146	237	1 700	286	004
559	14 300	2 034	171	3 958	181	145	3 582	341	005
5 523	38 246	6 641	1 241	8 883	561	996	7 730	1 040	006

E r z e u g u n g

292	421	82	50	76	12	47	65	14	007
743	1 561	265	160	363	33	109	262	37	008
2 688	12 886	2 361	569	2 490	185	422	2 088	359	009
958	8 701	1 862	247	1 872	145	219	1 684	285	010
502	13 955	2 018	161	3 868	177	120	3 350	323	011
5 183	37 524	6 589	1 187	8 663	552	917	7 449	1 019	012

Lfd  Nr.	Regionale Einheit:  Land  Regierungsbezirk	Betriebe mit Anbau v. Gartenbauerzeug- nissen zum Verkauf insgesamt		Gartenbaubetriebe								
				zusammen		mit Schwerpunkt Erzeugung		mit Schwerpunkt Handel und Dienstleistungen				
								zusammen		Betr. der Sparte		
								Betriebe mit mind. einer ständig. Arbeits- kraft 1)	Betriebe	GN	Blumen- handel	Fried- hofs- gärt- nerei
Anzahl	ha	Anzahl	ha	Anzahl	ha	Anzahl	Anzahl	ha	Anzahl			
1	2	3	4	5	6	7	8	9	10	11		
001	Deutschland	53 021	177 271	36 763	136 456	32 777	132 152	20 159	3 986	4 305	2 707	103
002	Baden-Württemberg	16 519	30 650	9 989	22 498	9 451	22 098	4 142	538	401	316	9
003	RB Stuttgart	4 961	9 042	2 696	6 157	2 510	6 028	1 182	186	129	104	5
004	Karlsruhe	2 528	3 519	1 719	2 758	1 568	2 662	585	151	96	95	.
005	Freiburg	6 294	8 924	3 738	6 469	3 630	6 365	1 371	108	104	63	.
006	Tübingen	2 736	9 165	1 836	7 114	1 743	7 043	1 004	93	71	54	.
007	Bayern	8 564	16 871	5 204	12 344	4 788	11 943	2 836	416	401	279	8
008	RB Oberbayern	1 641	3 039	1 084	2 460	981	2 353	685	103	107	62	4
009	Niederbayern	997	3 889	544	2 359	504	2 316	344	40	44	29	.
010	Oberpfalz	308	544	268	437	224	385	172	44	52	30	.
011	Oberfranken	1 732	1 671	942	1 021	895	993	346	47	28	38	.
012	Mittelfranken	1 295	1 714	742	1 391	665	1 347	417	77	45	46	.
013	Unterfranken	1 777	2 986	997	2 150	953	2 126	404	44	24	36	.
014	Schwaben	814	3 027	627	2 525	566	2 424	468	61	100	38	.
015	Brandenburg	1 035	9 877	794	7 319	599	6 996	465	195	324	166	.
016	Hessen	2 550	8 140	1 897	5 969	1 593	5 788	1 140	304	181	196	14
017	RB Darmstadt	1 732	6 425	1 273	4 998	1 102	4 866	834	171	132	104	11
018	Gießen	267	358	221	313	166	297	130	55	17	38	.
019	Kassel	551	1 357	403	657	325	625	176	78	33	54	.
020	Mecklenburg-Vorpomm.	319	4 737	251	4 183	152	3 906	133	99	277	87	.
021	Niedersachsen	6 902	27 987	5 087	21 844	4 536	21 356	2 745	551	489	359	13
022	RB Braunschweig	1 267	1 956	854	1 068	774	1 034	271	80	34	53	.
023	Hannover	1 336	5 398	806	2 626	668	2 534	449	138	92	95	4
024	Lüneburg	2 816	14 795	2 078	12 763	1 945	12 581	1 150	133	182	94	.
025	Weser-Ems	1 483	5 838	1 349	5 388	1 149	5 207	875	200	180	117	4
026	Nordrhein-Westfalen	6 105	24 965	5 245	20 426	4 412	19 740	3 721	833	686	486	41
027	RB Düsseldorf	2 489	9 367	2 111	7 332	1 899	7 167	1 648	212	165	116	15
028	Köln	1 463	7 707	1 251	6 616	1 097	6 466	925	154	150	112	6
029	Münster	841	3 785	718	2 884	586	2 767	491	132	117	75	6
030	Detmold	695	2 378	606	2 045	436	1 892	340	170	153	97	5
031	Arnsberg	617	1 728	559	1 549	394	1 448	317	165	100	86	9
032	Rheinland-Pfalz	4 915	14 812	3 095	11 448	2 924	11 343	1 329	171	105	117	.
033	RB Koblenz	706	1 769	583	1 536	494	1 478	291	89	59	62	.
034	Trier	248	355	161	286	139	270	81	22	16	14	.
035	Rheinhausen-Pf.	3 961	12 689	2 351	9 625	2 291	9 594	957	60	31	41	.
036	Saarland	257	558	242	541	218	494	159	24	47	12	.
037	Sachsen	1 243	8 760	1 196	7 333	930	7 108	885	266	225	235	.
038	Sachsen-Anhalt	724	8 449	503	5 528	342	5 116	276	161	413	138	.
039	RB Dessau	143	1 511	98	1 162	60	987	54	38	175	36	.
040	Halle	186	3 515	149	2 175	111	2 049	79	38	126	30	.
041	Magdeburg	395	3 423	256	2 191	171	2 079	143	85	112	72	.
042	Schleswig-Holstein	1 879	12 291	1 421	9 605	1 221	9 258	1 030	200	347	133	9
043	Thüringen	604	6 005	520	4 310	368	4 020	305	152	290	132	.
044	Stadtstaaten	1 345	3 189	1 319	3 107	1 243	2 989	993	76	120	51	.
Nachrichtlich :												
045	Früheres Bundesgebiet	49 008	139 318	33 472	107 657	30 368	104 934	18 078	3 104	2 726	1 941	98
046	Neue Länder und Berlin-Ost	4 013	37 953	3 291	28 798	2 409	27 219	2 081	882	1 580	766	5

1) Arbeitskraft mit 200 und mehr vollen Arbeitstagen im Jahr.

für ausgewählte regionale Einheiten

Landwirtschaftliche Betriebe mit Gartenbau		Arbeitskräfte in Gartenbaubetrieben									Lfd Nr.
		zusammen	darunter mit 200 und mehr Arbeits-tagen im Jahr	darunter (Sp.14) in Betrieben mit Schwerpunkt Erzeugung							
				zusammen	und zwar					Familien-arbeits-kräfte	
					mit 200 und mehr Arbeits-tagen im Jahr	in Betrieben der Sparte					
Betriebe	GN					Obst-bau	Gemüse-bau	Zierpflan-zenbau	Baum-schulen		
Anzahl	ha	Personen									
12	13	14	15	16	17	18	19	20	21	22	
16 258	40 814	254 310	89 375	223 772	70 646	61 932	47 247	50 888	26 394	78 317 001	
6 530	8 151	53 052	15 233	49 066	12 712	23 176	6 672	7 791	3 500	22 011 002	
2 265	2 885	16 330	5 846	14 751	4 797	4 767	2 473	3 641	1 584	5 630 003	
809	760	10 495	2 656	9 537	2 070	4 172	1 881	1 559	649	3 406 004	
2 556	2 455	15 099	3 750	14 361	3 296	7 677	1 995	1 456	490	8 894 005	
900	2 050	11 128	2 981	10 417	2 549	6 560	323	1 135	777	4 081 006	
3 360	4 527	32 209	12 276	28 827	10 423	4 575	6 969	8 644	2 881	11 625 007	
557	579	7 421	3 391	6 285	2 753	481	1 608	2 229	907	2 482 008	
453	1 530	5 513	1 363	5 207	1 197	285	2 143	904	331	1 241 009	
40	106	1 657	787	1 318	634	87	142	604	203	571 010	
790	650	3 388	1 281	3 064	1 114	1 045	265	971	245	1 992 011	
553	323	3 984	1 833	3 423	1 507	482	1 033	1 048	243	1 702 012	
780	836	5 667	1 524	5 434	1 414	1 227	1 193	1 467	293	2 134 013	
187	502	4 579	2 097	4 096	1 804	968	585	1 421	659	1 503 014	
301	2 558	7 933	2 705	6 538	1 792	2 547	1 738	736	522	1 293 015	
653	2 171	15 611	5 205	13 373	3 913	2 109	4 468	2 899	1 248	4 107 016	
459	1 427	11 549	3 450	10 338	2 802	1 353	4 249	2 054	918	2 817 017	
46	45	1 628	690	1 212	452	140	74	376	194	481 018	
148	699	2 434	1 065	1 823	659	616	145	469	136	809 019	
68	553	4 340	1 873	3 176	1 066	1 430	508	363	409	286 020	
1 815	6 143	40 320	12 464	36 110	9 821	8 940	7 699	6 408	6 876	10 467 021	
413	889	4 453	1 472	3 797	1 016	623	1 281	1 019	211	1 607 022	
530	2 772	7 818	2 395	6 644	1 679	754	1 936	1 759	477	1 585 023	
738	2 032	14 753	3 670	13 732	3 107	6 827	2 896	1 405	902	4 607 024	
134	450	13 296	4 927	11 937	4 019	736	1 586	2 225	5 286	2 668 025	
860	4 539	38 354	15 038	32 302	11 784	4 036	7 327	12 006	3 338	10 684 026	
378	2 035	13 747	5 662	12 366	4 875	782	2 967	6 109	875	4 622 027	
212	1 090	9 630	3 013	8 618	2 554	2 614	2 148	1 718	888	2 632 028	
123	901	6 667	2 740	5 507	2 047	150	1 073	2 300	813	1 379 029	
89	334	4 427	1 912	3 272	1 286	404	691	992	378	1 068 030	
58	179	3 883	1 711	2 539	1 022	86	448	887	384	923 031	
1 820	3 364	19 713	4 690	18 709	4 131	5 662	6 925	2 646	1 183	6 842 032	
123	233	3 798	1 362	3 302	1 082	1 432	102	847	615	1 195 033	
87	68	931	364	795	312	222	42	216	150	346 034	
1 610	3 064	14 984	2 964	14 612	2 737	4 008	6 781	1 583	418	5 301 035	
15	17	1 508	715	1 236	581	165	181	542	262	557 036	
47	1 427	11 711	5 437	9 732	4 049	3 921	1 025	2 575	712	2 461 037	
221	2 921	4 046	2 221	2 822	1 342	898	546	542	253	746 038	
45	349	804	408	480	192	111	202	79	37	131 039	
37	1 340	1 124	650	844	449	399	97	111	50	228 040	
139	1 232	2 118	1 163	1 498	701	388	247	352	166	387 041	
458	2 686	14 898	5 722	13 251	4 647	2 658	1 725	2 009	4 666	2 980 042	
84	1 695	4 157	2 335	2 968	1 458	775	343	895	264	840 043	
26	61	6 458	3 461	5 662	2 927	1 040	1 121	2 832	280	3 418 044	
15 536	31 660	221 638	74 437	198 371	60 816	52 361	43 070	45 675	24 229	72 654 045	
722	9 154	32 672	14 938	25 401	9 830	9 571	4 177	5 213	2 165	5 663 046	

Lfd Nr.	Regionale Einheit:  Land Regierungsbezirk	Betriebe (Sp.1) mit									
		Obst				Gemüse					
		zusammen		darunter		zusammen		darunter			
				Sparte Obstbau				Sparte Gemüsebau		im Gewächshaus	
		Betriebe	Obst- fläche im Freiland	Betriebe	Obst- fläche im Freiland	Betriebe	Gemüse- fläche	Betriebe	Gemüse- fläche	Betriebe	Gemüse- fläche 1)
		Anzahl	ha	Anzahl	ha	Anzahl	ha	Anzahl	ha	Anzahl	ha
		23	24	25	26	27	28	29	30	31	32
001	Deutschland	25 017	73 527	10 866	49 865	20 643	71 915	6 467	34 242	7 274	1 100,02
002	Baden-Württemberg	12 855	20 601	5 572	11 918	3 445	6 658	1 063	3 613	1 311	223,33
003	RB Stuttgart	3 628	4 200	1 311	1 922	1 187	3 423	296	1 825	470	91,16
004	Karlsruhe	1 488	1 520	701	1 002	859	1 331	377	684	253	37,86
005	Freiburg	5 433	6 846	2 333	3 661	1 100	1 466	343	969	389	67,65
006	Tübingen	2 306	8 034	1 227	5 332	299	439	47	134	199	26,66
007	Bayern	3 644	5 214	1 265	2 746	4 242	8 693	1 283	4 450	1 393	167,18
008	RB Oberbayern	293	663	64	351	1 041	1 619	368	975	355	46,89
009	Niederbayern	159	254	34	127	750	3 300	187	1 211	172	15,47
010	Oberpfalz	45	91	18	69	183	235	46	84	110	7,64
011	Oberfranken	1 289	1 134	450	481	449	273	101	120	155	9,08
012	Mittelfranken	466	433	143	209	709	963	235	686	225	34,40
013	Unterfranken	1 057	1 328	376	569	800	1 267	252	729	196	33,61
014	Schwaben	335	1 312	180	939	310	1 036	94	645	180	20,10
015	Brandenburg	318	4 686	124	3 563	776	4 048	115	1 101	412	78,27
016	Hessen	898	1 754	414	1 077	1 044	5 080	279	2 435	353	49,63
017	RB Darmstadt	585	1 210	245	723	756	4 263	250	2 344	193	37,44
018	Gießen	69	141	22	71	103	79	6	19	71	4,75
019	Kassel	244	404	147	283	185	738	23	72	89	7,43
020	Mecklenburg-Vorpomm.	57	2 785	18	1 979	235	1 211	22	482	153	32,01
021	Niedersachsen	1 891	11 563	1 226	9 547	3 395	10 565	1 194	3 843	561	78,30
022	RB Braunschweig	145	342	78	245	946	1 324	454	425	102	7,05
023	Hannover	162	724	39	231	889	4 003	236	1 010	135	9,50
024	Lüneburg	1 403	9 801	1 053	8 807	1 180	3 720	333	1 686	150	16,29
025	Weser-Ems	181	696	56	264	380	1 517	111	722	174	45,46
026	Nordrhein-Westfalen	898	4 410	310	2 936	2 736	14 052	1 145	7 425	939	189,70
027	RB Düsseldorf	209	765	57	473	1 141	5 818	495	3 014	405	100,49
028	Köln	417	2 475	191	1 934	741	4 001	384	2 431	198	36,80
029	Münster	84	283	20	90	327	2 336	99	953	112	27,43
030	Detmold	124	699	30	359	323	1 110	103	532	131	13,19
031	Arnsberg	64	189	12	80	204	786	64	495	93	11,99
032	Rheinland-Pfalz	3 219	6 110	1 396	3 549	1 692	7 495	653	5 259	265	37,69
033	RB Koblenz	388	1 080	208	777	139	109	30	63	65	3,51
034	Trier	163	178	63	88	35	60	8	28	19	1,45
035	Rheinhausen-Pf.	2 668	4 851	1 125	2 684	1 518	7 326	615	5 168	181	32,74
036	Saarland	69	159	51	112	63	210	33	181	41	2,20
037	Sachsen	228	5 543	58	4 895	797	2 175	124	953	680	85,36
038	Sachsen-Anhalt	193	4 150	68	2 638	453	3 226	60	931	225	20,21
039	RB Dessau	33	355	5	268	98	993	18	466	48	6,27
040	Halle	71	2 422	34	1 665	70	886	5	253	54	3,94
041	Magdeburg	89	1 373	29	705	285	1 347	37	212	123	10,00
042	Schleswig-Holstein	292	1 687	126	1 150	807	5 655	201	2 351	202	17,29
043	Thüringen	123	3 373	29	2 309	390	1 935	28	556	308	40,44
044	Stadtstaaten	332	1 493	209	1 446	568	911	267	663	431	78,40
Nachrichtlich :											
045	Früheres Bundesgebiet	24 096	52 989	10 569	34 481	17 974	59 257	6 115	30 166	5 481	833,84
046	Neue Länder und Berlin-Ost	921	20 538	297	15 384	2 669	12 659	352	4 076	1 793	266,18

1) Im Gewächshaus.

für ausgewählte regionale Einheiten

Anbau von										Lfd Nr.
Zierpflanzen						Baumschulkulturen				
zusammen		darunter				zusammen		darunter		
		Sparte Zierpflanzenbau		im Gewächshaus						
Betriebe	Zier- pflanzen- fläche	Betriebe	Zier- pflanzen- fläche	Betriebe	Zier- pflanzen- fläche 1)	Betriebe	Baumschul- fläche im Freiland	Betriebe	Baumschul- fläche im Freiland	
Anzahl	ha	Anzahl	ha	Anzahl	ha	Anzahl	ha	Anzahl	ha	
33	34	35	36	37	38	39	40	41	42	
14 592	7 887	7 583	5 757	13 646	2 967,62	5 343	23 090	2 466	18 764 001	
1 990	950	972	658	1 804	390,31	639	2 402	302	2 031 002	
797	450	379	315	724	190,47	257	940	128	802 003	
438	207	220	139	405	78,54	130	452	58	382 004	
434	177	205	120	375	65,50	125	432	55	352 005	
321	116	168	83	300	55,81	127	578	61	496 006	
2 087	848	1 160	623	1 995	343,50	606	2 113	243	1 643 007	
555	214	306	158	539	91,19	168	541	74	435 008	
234	77	128	55	225	32,66	84	262	35	191 009	
173	54	98	34	166	19,68	56	163	13	92 010	
236	74	147	55	226	30,15	68	189	35	165 011	
304	127	152	89	289	56,54	84	190	21	143 012	
265	173	155	134	248	59,68	61	219	27	145 013	
320	128	174	98	302	53,60	85	548	38	473 014	
488	155	162	67	458	78,92	174	999	42	690 015	
995	520	433	336	921	159,11	319	758	126	532 016	
616	413	295	282	555	116,13	220	518	104	392 017	
174	38	67	20	168	18,24	40	98	10	64 018	
205	69	71	34	198	24,74	59	141	12	76 019	
182	87	42	30	177	45,90	59	660	19	522 020	
1 680	1 031	874	720	1 555	355,77	1 193	4 727	697	4 040 021	
258	154	142	118	242	38,37	85	120	28	78 022	
432	282	221	213	411	85,69	139	384	46	272 023	
418	214	215	152	360	69,08	221	1 046	91	856 024	
572	381	296	238	542	162,64	748	3 177	532	2 834 025	
3 174	2 528	1 856	2 046	3 020	887,98	921	3 913	347	3 053 026	
1 434	1 644	983	1 415	1 372	513,03	266	1 105	98	938 027	
526	308	292	230	475	89,11	171	915	80	777 028	
468	294	278	233	452	146,81	175	861	70	713 029	
348	159	148	95	337	75,81	150	406	46	224 030	
398	124	155	72	384	63,21	159	625	53	401 031	
667	300	392	223	609	101,36	201	867	94	750 032	
265	91	149	76	252	28,30	94	485	47	437 033	
67	12	36	8	67	6,70	24	104	9	76 034	
335	196	207	139	290	66,36	83	278	38	238 035	
144	38	100	27	140	24,57	45	150	19	135 036	
982	330	443	215	943	142,75	265	724	59	554 037	
323	146	82	77	303	40,39	120	553	34	364 038	
66	21	17	11	60	7,73	23	85	7	76 039	
95	30	28	10	88	6,57	33	83	11	55 040	
162	95	37	57	155	26,08	64	385	16	233 041	
502	291	260	212	452	94,64	629	4 605	437	4 038 042	
434	141	173	81	407	71,28	115	342	29	214 043	
944	524	634	443	862	231,13	57	278	18	196 044	
12 161	7 015	6 668	5 278	11 337	2 576,23	4 601	19 763	2 282	16 415 045	
2 431	872	915	478	2 309	391,40	742	3 327	184	2 349 046	





## **Anhang**



Rechtsgrundlagen und Hilfsmerkmale sowie die Unterrichtung nach § 17 Bundesstatistikgesetz sind der beigefügten Information zur Gartenbauerhebung 1994 zu entnehmen, die Bestandteil dieses Erhebungsvordrucks ist.

Erläuterungen und Hinweise zum Ausfüllen des Erhebungsvordrucks:

1. Bei Kursivschrift bitte „Erläuterungen zu den einzelnen Fragen“ beachten.

2. Für die Beantwortung der Fragen gibt es folgende Möglichkeiten:

a) Ankreuzen vorgegebener Antworten (soweit zutreffend)

... zum Beispiel ...



b) Eintragung der zutreffenden Anzahl

... zum Beispiel ...

3487

c) Klartexteintragungen

...zum Beispiel ...

Fernwärme

3. Aus Gründen der Übersichtlichkeit wurde auf eine geschlechts-spezifische Bezeichnung (z.B. Betriebsinhaber/in) verzichtet.

Gemeinde-Kennziffer

Kenn-Nr. des Betriebes

Statistisches Landesamt  
Baden-Württemberg  
Postfach 106033  
70049 Stuttgart

## Gartenbauerhebung 1994

Erhebung über die Betriebsverhältnisse im Obst-, Gemüse- und Zierpflanzenbau sowie in Baumschulen (einschließlich Feldgemüseanbau)

### 1. Betriebsart 1993

Welche Erzeugnisse wurden in Ihrem Betrieb z. Verkauf angebaut/produziert?*		
- Obst (Baum- u. Beerenobst, Erdbeeren) .....	101	<input type="radio"/> 1
- Gemüse einschl. Jungpflanzen, Spargel .....	102	<input type="radio"/> 2
- Blumen und Zierpflanzen, Stauden, Blumenzwiebeln und -knollen, Maiblumenkeime, einschl. Jungpflanzen .....	103	<input type="radio"/> 3
- Baumschulerzeugnisse .....	104	<input type="radio"/> 4
- Gartenbausämereien .....	105	<input type="radio"/> 5
- Andere landw. Erzeugnisse (z.B. Getreide, Hackfrüchte, Vieh, Milch, Eier, Wein, Hopfen, Heil- und Gewürzpflanzen u. dgl.)..	106	<input type="radio"/> 6

\* Mehrfachangaben sind möglich.

Gehörte zu dem Betrieb ein <b>Betriebsteil mit gartenbaulichen Handels- oder Dienstleistungen?</b> 110		
ja	<input type="radio"/> 1	
nein	<input type="radio"/> 2	
wenn <b>nein</b> , weiter bei <b>Position 120</b>		
wenn <b>ja,</b> welcher*	- Blumeneinzelhandel .....	111 <input type="radio"/> 3
	- Blumengroßhandel .....	112 <input type="radio"/> 4
	- Friedhofsgärtnerei, Grabpflege .....	113 <input type="radio"/> 5
	- Garten- und Landschaftsbau .....	114 <input type="radio"/> 6
	- Sonstige Handels- o. Dienstleistungen .....	115 <input type="radio"/> 7

\* Mehrfachangaben sind möglich.

Gehörte zu diesem Produktionsbetrieb ein <b>rechtlich selbständiger Gewerbebetrieb</b> mit gartenbaulichen Handels- oder Dienstleistungen oder bestand eine mehrheitliche Beteiligung an einem solchen Betrieb? 120		
ja	<input type="radio"/> 1	
nein	<input type="radio"/> 2	
wenn <b>nein</b> , weiter bei <b>Abschnitt 2</b>		
wenn <b>ja,</b> welcher*	- Blumeneinzelhandel .....	121 <input type="radio"/> 3
	- Blumengroßhandel .....	122 <input type="radio"/> 4
	- Friedhofsgärtnerei, Grabpflege .....	123 <input type="radio"/> 5
	- Garten- und Landschaftsbau .....	124 <input type="radio"/> 6
	- Sonstige Handels- o. Dienstleistungen .....	125 <input type="radio"/> 7
Bitte genaue Bezeichnung .....		

\* Mehrfachangaben sind möglich.

### 2. Gliederung der Betriebseinnahmen 1993

Wieviel Prozent der <b>Einnahmen des Betriebes</b> entfielen schätzungsweise auf folgende Gruppen?			
- Einnahmen aus <b>eigener Erzeugung</b> .....	201	<input type="text"/>	%
- Einnahmen aus <b>Handelsware</b> (nicht selbsterzeugte Ware) .....	202	<input type="text"/>	%
- Einnahmen aus <b>Dienstleistungen</b> .....	203	<input type="text"/>	%
<b>Summe (201 bis 203)</b>	=	<b>1 0 0</b>	%

Von den Einnahmen aus <b>eigener Erzeugung</b> entfielen auf ... (Position 201 = 100%)			
- Obst (Baum- und Beerenobst, Erdbeeren) .....	204	<input type="text"/>	%
- Gemüse einschl. Jungpflanzen, Spargel .....	205	<input type="text"/>	%
- Topf-, Beet- und Balkonpflanzen, einschl. Jungpflanzen .....	206	<input type="text"/>	%
- Schnittblumen und Schnittgrün, Schnittgehölze .....	207	<input type="text"/>	%
- Freilandstauden, Blumenzwiebeln und -knollen, Maiblumenkeime .....	208	<input type="text"/>	%
- Baumschulerzeugnisse .....	209	<input type="text"/>	%
- Gartenbausämereien .....	210	<input type="text"/>	%
- Andere landw. Erzeugnisse (z.B. Getreide, Hackfrüchte, Vieh, Milch, Eier, Wein, Hopfen, Heil- u. Gewürzpflanzen u. dgl.) ..	211	<input type="text"/>	%
<b>Summe (204 bis 211)</b>	=	<b>1 0 0</b>	%

Von den Einnahmen aus <b>Dienstleistungen</b> entfielen auf ... (Position 203 = 100%)			
- Friedhofsgärtnerei, Grabpflege .....	212	<input type="text"/>	%
- Garten- und Landschaftsbau .....	213	<input type="text"/>	%
- Sonstige Dienstleistungen (z.B. Blumen- u. Kranzbinderei, Dekoration, Innen-raumbegrünung) .....	214	<input type="text"/>	%
<b>Summe (212 bis 214)</b>	=	<b>1 0 0</b>	%

### 3. Gewächshäuser und Frühbeete 1993

(einschl. gepachteter sowie vorübergehend nicht genutzter Gewächshausflächen)

#### A. Art der Eindeckung

Begehbare Gewächshäuser mit Eindeckung aus:		Grundfläche		
		ha	a	m <sup>2</sup>
- Glas .....	301			
- festem Kunststoff .....	302			
- Folie .....	303			
<b>Gewächshausfläche zusammen</b> (Summe 301 bis 303; bitte übertragen nach 311 und 408) <b>I = 304</b>				
<b>Frühbeete</b> einschl. Wanderkästen (ohne Flächen unter Folientunnel oder Flachfolie) .....				
	305			
<b>Gewächshaus- und Frühbeetfläche zusammen</b> (Summe 304 + 305) <b>II = 306</b>				

#### B. Baujahre der Gewächshäuser

Wann und mit welcher Grundfläche wurden die bei Position 304 genannten Gewächshäuser gebaut?		Grundfläche		
		ha	a	m <sup>2</sup>
- vor 1973 .....	307			
- 1973 bis 1981 .....	308			
- 1982 bis 1990 .....	309			
- 1991 und später .....	310			
<b>Gewächshausfläche zusammen</b> (Summe 307 bis 310, entspricht 304) <b>I = 311</b>				

#### C. Beheizung der Gewächshäuser

Art und Menge der 1993 für die Beheizung der Gewächshäuser verbrauchten Brennstoffe/Energien:		Verbrauchte Menge		
- Kohle, Koks .....	t 312			
- Heizöl S .....	t 313			
- Heizöl EL .....	Ltr. 314			
- Erdgas .....	m <sup>3</sup> 315			
- Flüssiggas .....	kg 316			
Wurden andere Energiequellen genutzt? 317		ja <input type="radio"/> 1		
		nein <input type="radio"/> 2		
- Wenn ja, welche? Bei mehreren nur Hauptenergieart: Einheit:				

### 4. Abdeckung von Freilandflächen 1993

Freilandflächen mit Mehrfachabdeckungen bitte nur einmal angeben!		Grundfläche		
		ha	a	m <sup>2</sup>
- Folientunnel, Flachfolie, Vlies .....	320			
- Kulturschutznetze .....	321			
- Mulchfolie, -papier, -vlies .....	322			
<b>Abgedeckte Freilandflächen zusammen</b> (Summe 320 bis 322) = 323				

### 5. Nutzung der Flächen 1993

(einschl. gepachteter sowie vorübergehend nicht genutzter Flächen)

#### A. Gewächshausfläche

Nutzung der unter 304 angegebenen Gewächshausfläche - bitte nur einmal bei der Hauptnutzung angeben!		Grundfläche		
		ha	a	m <sup>2</sup>
- nur Gemüse einschl. Jungpflanzen .....	401			
- Gemüse im Wechsel mit Blumen und Zierpflanzen einschl. Jungpflanzen .....	402			
- nur Blumen und Zierpflanzen, Stauden, Blumenzwiebeln und -knollen, Maiblumenkeime, einschl. Jungpflanzen .....	403			
- Baumschulgehölze .....	404			
- Gartenbausämereien .....	405			
- Verkaufsgewächshäuser .....	406			
- sonstige Verwendung: (Art bitte angeben) .....	407			
<b>Gewächshausfläche zusammen</b> (Summe 401 bis 407, entspricht 304) <b>I = 408</b>				
<b>Darunter:</b> Gewächshausfläche mit geschlossenem Bewässerungssystem .....				

#### B. Gärtnerische Nutzfläche im Freiland

(Einschließlich abgedeckter Freilandflächen)

Nutzung der Flächen - bitte nur einmal bei der Hauptnutzung angeben!		Grundfläche		
		ha	a	m <sup>2</sup>
Obst	- Baumobst .....	410		
	- Strauchbeerenobst .....	411		
	- Erdbeeren (ohne Erdbeeren als Unterkultur) .....	412		
Gemüse einschl. Spargel u. Jungpflanzen	- im Wechsel mit gärtnerischen Kulturen .....	413		
	- im Wechsel mit landw. Kulturen (Feldgemüseanbau) ..	414		
Blumen und Zierpflanzen, Stauden, Blumenzwiebeln und -knollen, Maiblumenkeime, einschl. Jungpflanzen .....		415		
Baumschulkulturen	- Obstgehölze .....	416		
	- Ziergehölze .....	417		
	- Forstpflanzen .....	418		
Gartenbausämereien .....		419		
<b>Gärtnerische Nutzfläche im Freiland zusammen</b> (Summe 410 bis 419) <b>III = 420</b>				

### C. Selbstbewirtschaftete Gesamtfläche des Betriebes

Nutzung der selbstbewirtschafteten Gesamtfläche des Betriebes	Grundfläche		
	ha	a	m²
<b>Gewächshaus- und Frühbeetfläche zusammen</b> <span style="border: 1px solid black; border-radius: 50%; padding: 2px;">II</span> Übertrag von Seite 2: <b>306</b>			
<b>Gärtnerische Nutzfläche im Freiland zusammen</b> <span style="border: 1px solid black; border-radius: 50%; padding: 2px;">III</span> Übertrag von Seite 2: <b>420</b>			
Übriges Ackerland, Dauergrünland, Haus- und Nutzgarten (ohne Ziergarten), Rebland, Korbweiden und Pappelanlagen sowie Weihnachtsbaumkulturen außerhalb des Waldes, einschl. stillgelegter Flächen ..... 421			
<b>Landwirtsch. genutzte Fläche</b> (Summe 306 + 420 + 421) = 422			
Übrige Flächen (Gebäude- und Hofflächen, Wald, nicht mehr genutzte landw. Flächen, Gewässer, Ziergärten, Parkanlagen, Öd- und Unland, Abbau- und unkultivierte Moorflächen) ..... 423			
<b>Selbstbewirtschaftete Gesamtfläche</b> (Summe 422 + 423) = 424			

### 6. Beregnung und Bewässerung im Freiland

Werden im <b>Gartenbau</b> auf dem Freiland Beregnungs- oder Bewässerungsanlagen benutzt?	ja	<input type="radio"/>	1
	nein	<input type="radio"/>	2
Wenn nein, weiter bei <b>Abschnitt 7</b>			
wenn ja	<b>Gärtnerische Nutzfläche</b> , die mit diesen Anlagen insgesamt beregnet oder bewässert werden kann ..... 502	ha	a m²

### 7. Besitzverhältnisse 1993

		ha	a	m²
Von der unter Position 422 angegebenen landwirtschaftlich genutzten Fläche (LF) war <b>gepachtete LF</b> ..... 601				
Ist der gesamte Betrieb (mit Wirtschaftsgebäuden) gepachtet?	602	ja	<input type="radio"/>	1
		nein	<input type="radio"/>	2
Wenn nein, weiter bei <b>Abschnitt 8</b>				
wenn ja	War der Pächter ein Verwandter des Verpächters (Verwandtschaftspacht)?	603	ja	<input type="radio"/>
			nein	<input type="radio"/>

### 8. Lagerräume

Welche <b>betriebs eigenen</b> Lagerräume stehen dem Betrieb für seine Erzeugnisse zur Verfügung?	Lagerraum m³
- maschinengekühlt mit <b>kontrollierter Atmosphäre</b> (CA-/ULO-Lager) ..... 701	
- maschinengekühlt ohne kontrollierte Atmosphäre ..... 702	
- Frischluftlager (auch Kellerräume) ..... 703	
<b>Betriebs eigene Lagerräume zusammen</b> (Summe 701 bis 703) = 704	

<b>Außerdem:</b> Andere gegenwärtig vom Betrieb genutzte <b>Lagerräume</b> ..... 705	
---	--

### 9. Absatzwege 1993

Über welche <b>Absatzwege</b> wurden die gartenbaulichen Erzeugnisse des Betriebes (einschl. zugekaufter Handelsware) verkauft und welche <b>Anteile in % der Verkaufserlöse</b> aus Gartenbau entfielen dabei in der Regel auf die einzelnen Absatzwege? (Angaben schätzungsweise)		Alle zutreffenden <b>Absatzwege</b> bitte ankreuzen	<b>Anteil in % der gesamten Verkaufserlöse</b> aus Gartenbau
Absatz über Erzeugerorganisationen, Versteigerungen, Absatzgenossenschaften, Erzeugergroßmarkt (Gemeinschaftsverkauf) ..... 801		<input type="radio"/> 1	802 <input type="text"/> <input type="text"/> <input type="text"/> %
Absatz über <b>Großmarkt</b> (Selbstvermarkter) ..... 803		<input type="radio"/> 2	804 <input type="text"/> <input type="text"/> <input type="text"/> %
Absatz über <b>Groß- oder Einzelhandel</b> , und zwar:	- an Großhändler, Kettenläden, Kommissionäre u.a. .... 805	<input type="radio"/> 3	809 <input type="text"/> <input type="text"/> <input type="text"/> %
	- im Fahrverkauf an Einzelhandel (Breitfahren) ..... 806	<input type="radio"/> 4	
	- an eigenen rechtlich selbständigen Großhandel ..... 807	<input type="radio"/> 5	
	- an eigenen rechtlich selbständigen Einzelhandelsbetrieb (z.B. Ladengeschäft, Gartencenter) ..... 808	<input type="radio"/> 6	
Absatz an <b>sonstige Großabnehmer</b> , und zwar:	- an andere Gartenbaubetriebe (Erzeugerbetriebe, gewerblicher Gartenbau) ..... 810	<input type="radio"/> 7	813 <input type="text"/> <input type="text"/> <input type="text"/> %
	- an die Verarbeitungsindustrie (auch eigene rechtlich selbständige Betriebe) ..... 811	<input type="radio"/> 8	
	- an Behörden, kommunale Stellen ..... 812	<input type="radio"/> 9	
Absatz direkt an <b>Endverbraucher</b> , und zwar: (ohne Absatz an eigenen rechtlich selbständigen Betrieb; siehe 807, 808, 811)	- über eigenes Ladengeschäft, Verkaufsgewächshaus .... 814	<input type="radio"/> 1	819 <input type="text"/> <input type="text"/> <input type="text"/> %
	- über eigenes Gartencenter ..... 815	<input type="radio"/> 2	
	- ab Betrieb (ohne Ladengeschäft o.ä.) ..... 816	<input type="radio"/> 3	
	- über Wochenmarkt ..... 817	<input type="radio"/> 4	
	- sonstiger Direktabsatz (z.B. Straßenhandel) ..... 818	<input type="radio"/> 5	
<b>Verkaufserlöse aus Gartenbau</b> (Summe 802 + 804 + 809 + 813 + 819)			= <input type="text"/> <input type="text"/> <input type="text"/> <input type="text"/> %

Die Richtigkeit der auf diesem Erhebungsvordruck gemachten Angaben wird bestätigt:

Telefonnummer  
(freiwillige Angabe für evtl. Rückfragen)

## 10. Buchführung

Haben Sie <i>Buchführung</i> mit Jahresabschluß für Ihren Betrieb?		ja <input type="radio"/> 1 nein <input type="radio"/> 2
wenn <b>nein</b> , weiter bei <b>Abschnitt 11</b>		
wenn ja	Erfolgt die Buchführung aufgrund steuergesetzlicher Vorschriften?	ja <input type="radio"/> 3 nein <input type="radio"/> 4

## 11. Betriebsinhaber

Ist der *Betriebsinhaber* eine **natürliche Person**? ja ☐ 1  
(Einzelperson, Ehepaar, Geschwister, 903  
Erbengemeinschaft, BGB-Gesellschaft oder  
dgl. Personengemeinschaft) nein ☐ 2

wenn **nein**, weiter bei **Abschnitt 13**

Leitet der Betriebsinhaber den Betrieb selbst? **904** ja ☐ 1  
nein ☐ 2

## 12. Erwerbscharakter 1993

Hatten Betriebsinhaber und/oder Ehegatte <b>außerbetriebliches Einkommen</b> aus:			
- Bewirtschaftung eines <b>rechtlich selbständigen Gewerbebetriebes</b> mit gartenbaulichen Handels- oder Dienstleistungen oder aus Beteiligung an einem solchen Betrieb?	910	ja <input type="radio"/>	1
		nein <input type="radio"/>	2
- <b>Erwerbstätigkeit</b> außerhalb des gartenbaulich/ landwirtschaftlichen Betriebes? (z.B. als Arbeiter, Angestellter, Beamter, Selbständiger oder freiberuflich Tätiger)	911	ja <input type="radio"/>	3
		nein <input type="radio"/>	4
- <b>sonstigen außerbetrieblichen Quellen?</b> (z.B. Pension, Alters- oder Unfallrenten, Arbeitslosengeld oder -hilfe, Landabgabenteile, Zinseinnahmen, Einnahmen aus Verpachtung, Vermietung, Beteiligung oder dgl.)	912	ja <input type="radio"/>	5
		nein <input type="radio"/>	6
wenn <b>nein</b> bei 910 bis 912, weiter bei <b>Abschnitt 13</b>			

Bei **außerbetrieblichem** Einkommen (wenn **ja** bei **910, 911** oder **912**):

**Welches Jahres-Nettoeinkommen** (Betriebsinhaber und Ehegatte zusammen) war schätzungsweise **höher**?

- das *betriebliche Einkommen* aus dem gartenbau- ☐ 1  
lich/landwirtschaftlichen Betrieb

**oder** **913**

- das unter 910 bis 912 genannte außer- ☐ 2  
betriebliche Einkommen

wenn Position **913 = 1**, dann weiter bei **Abschnitt 13**

Bei <b>Überwiegen</b> des <b>außerbetrieblichen</b> Einkommens (Position <b>913=2</b> ):	
Stammt der <b>wertmäßig größere Teil</b> des gesamten <b>außerbetrieblichen</b> Einkommens aus einem <b>rechtlich selbstständigen Gewerbebetrieb</b> mit gartenbaulichen Handels- oder Dienstleistungen (vgl. 910)?	<div> <div>914</div> <div>ja <input type="radio"/> 1</div> <div>nein <input type="radio"/> 2</div> </div>

### **13. Berufsbildung des Betriebsleiters und seines Ehegatten**

Für Ehegatten nur ankreuzen, wenn Betriebsleiter oder Ehegatte auch Betriebsinhaber ist	Betriebsleiter *	Ehegatte *
- Abschlußprüfung zum Gärtner bzw. Gärtnergehilfen, staatl. geprüft. Wirtschaftler (Gartenbau) .....	915 <input type="radio"/> 1	916 <input type="radio"/> 2
- Prüfung zum Gärtnermeister .....	917 <input type="radio"/> 1	918 <input type="radio"/> 2
- Abschluß einer höheren Gartenbauschule, Gartenbau-Akademie, Technikerschule für Gartenbau (z.B. staatl. dipl. Gartenbauinspektor, staatl. geprüft. Techniker) .....	919 <input type="radio"/> 1	920 <input type="radio"/> 2
- Abschluß einer gartenbaul. Ingenieurschule, Fachhochschule (Ing. grad./Dipl.-Ing. (FH)) ..	921 <input type="radio"/> 1	922 <input type="radio"/> 2
- Abgeschlossenes gärtner. Universitätsstudium (z.B. Diplomgärtner, Dipl.-Ing. hort./agr.) .....	923 <input type="radio"/> 1	924 <input type="radio"/> 2
- Abgeschlossene landwirtschaftliche Ausbildung (z.B. Landwirt, -schaftsmeister, Ing.grad., Diplomlandwirt, Dipl.-Ing. agr.) ..	925 <input type="radio"/> 1	926 <input type="radio"/> 2
- Abschlüsse anderer Art oder ausschließlich praktische Erfahrung .....	927 <input type="radio"/> 1	928 <input type="radio"/> 2

\* Mehrfachangaben sind möglich.

## 14. Arbeitskräfte 1993

(Aufrechnung aller Arbeitszeiten zu vollen Arbeitstagen: 8 Stunden = 1 Arbeitstag)

**A. Betriebsinhaber und seine auf dem Betrieb lebenden Familienangehörigen** (auch ohne Entlohnung)

	Anzahl der Arbeitskräfte	
	männlich	weiblich
- voll beschäftigt (200 und mehr Arbeitstage) .....	930 <input type="text"/>	931 <input type="text"/>
- überwiegend beschäftigt (100 bis unter 200 Arbeitstage) .....	932 <input type="text"/>	933 <input type="text"/>
- fallweise beschäftigt: 50 bis unter 100 Arbeitstage .....	934 <input type="text"/>	935 <input type="text"/>
unter 50 Arbeitstage .....	936 <input type="text"/>	937 <input type="text"/>

### B. Sonstige im Betrieb Beschäftigte

(ohne Betriebsinhaber und seine auf dem Betrieb lebenden Familienangehörigen)

- voll beschäftigt (200 und mehr Arbeitstage) .....	938	<input type="text"/>	<input type="text"/>	<input type="text"/>	939	<input type="text"/>	<input type="text"/>	<input type="text"/>
- überwiegend beschäftigt (100 bis unter 200 Arbeitstage) .....	940	<input type="text"/>	<input type="text"/>	<input type="text"/>	941	<input type="text"/>	<input type="text"/>	<input type="text"/>
- fallweise beschäftigt: 50 bis unter 100 Arbeitstage .....	942	<input type="text"/>	<input type="text"/>	<input type="text"/>	943	<input type="text"/>	<input type="text"/>	<input type="text"/>
unter 50 Arbeitstage .....	944	<input type="text"/>	<input type="text"/>	<input type="text"/>	945	<input type="text"/>	<input type="text"/>	<input type="text"/>

## 15. Bemerkungen

--

**Bitte Unterschrift nicht vergessen!**  
(siehe oben)

# **Auszug aus dem Agrarstatistikgesetz**

## **Vierter Unterabschnitt Gartenbauerhebung**

### **§ 38**

#### **Erhebungseinheiten**

Erhebungseinheiten der Gartenbauerhebung sind:

1. alle Betriebe, die Gartenbauerzeugnisse zum Verkauf anbauen, mit einer gärtnerischen Nutzfläche von mindestens fünfzehn Ar,
2. alle Betriebe, die Gartenbauerzeugnisse zum Verkauf anbauen, mit einer gärtnerischen Nutzfläche unter Glas oder Kunststoff.

### **§ 39**

#### **Erhebungsart, Periodizität, Erhebungszeitraum, Merkmale**

(1) Die Gartenbauerhebung wird allgemein 1994 im ersten Halbjahr durchgeführt.

(2) Hierbei werden Merkmale über die Betriebsart, die Flächen des Betriebes, die Flächen unter Glas oder Kunststoff, die Bewässerungsanlagen, die Lagerräume, die Betriebseinheiten, die Pachtverhältnisse, die Gewerbe- oder Nebenbetriebe, die Rechtstellung des Betriebsinhabers, die sozialökonomischen Verhältnisse des Betriebes, die Buchführung, die Vermarktung, die Arbeitskräfte sowie die Berufsbildung des Betriebsleiters und seines Ehegatten erhoben.

### **§ 40**

#### **Erhebungsmerkmale und Berichtszeit**

(1) Erhebungsmerkmale der Gartenbauerhebung sind:

1. bei der Betriebsart: die Erzeugung zum Verkauf sowie Handel und Dienstleistungen,
2. bei den Flächen des Betriebes: die Gesamtfläche, die landwirtschaftlich genutzte Fläche sowie die gartenbaulich genutzte Fläche nach Pflanzengruppen und -arten sowie nach Eindeckung,
3. bei den Flächen unter Glas oder Kunststoff: die Grundfläche nach der Art und dem Alter der Anlagen, die Art und der Verbrauch der zur Beheizung verwendeten Energie sowie das Lagervolumen von Heizöl,
4. bei den Bewässerungsanlagen: die Ausstattung mit Beregnungs- und sonstigen Bewässerungsanlagen sowie die Größe der Fläche, die beregnet oder bewässert werden kann,
5. bei den Lagerräumen: die Art und die Größe,
6. bei den Betriebseinnahmen: die Herkunft sowie der jeweilige Anteil an den gesamten Betriebseinnahmen nach Art der Erzeugnisse und Dienstleistungen,
7. bei den Pachtverhältnissen: die Größe der gepachteten Fläche, gepachteter Betrieb und Verwandtschaftspacht,
8. bei den Gewerbe- oder Nebenbetrieben: die Art,
9. bei der Rechtsstellung des Betriebsinhabers: Einzelpersonen und Personengemeinschaften oder juristische Person sowie die Betriebsleitereigenschaft,
10. bei den sozialökonomischen Verhältnissen des Betriebes: Erwerbstätigkeit außerhalb des Betriebes und sonstige außerbetriebliche Einkommensquellen des Betriebsinhabers sowie das geschätzte Verhältnis (größer/kleiner) zwischen dem außerbetrieblichen Einkommen und dem Einkommen aus dem Betrieb; bei verheirateten Betriebsinhabern beziehen sich die Angaben jeweils auf das Betriebsinhaberehepaar,
11. bei der Buchführung: die Art,
12. bei der Vermarktung: die Art und die Anteile der Absatzwege,
13. bei den Arbeitskräften: die Zahl der Arbeitskräfte nach der Familienangehörigkeit (§ 22 Abs. 1 Satz 2), dem Geschlecht und Arbeitszeitgruppen,
14. bei der Berufsbildung des Betriebsleiters und seines Ehegatten: die fachbezogene Berufsbildung nach der Art des Abschlusses.

(2) Der Berichtszeitraum für die Erhebungsmerkmale nach Absatz 1 Nr. 1 bis 3, 6 bis 8, 10, 12 und 13 ist das dem Erhebungszeitraum vorausgehende Kalenderjahr. Der Berichtszeitpunkt für die übrigen Erhebungsmerkmale ist der Tag der ersten Aufforderung zur Auskunftserteilung.





# Fachserie 3: Land- und Forstwirtschaft, Fischerei

## Reihe 1: Ausgewählte Zahlen für die Agrarwirtschaft

Die *jährlich* erscheinende Querschnittsveröffentlichung enthält zusammenfassende Ergebnisse aus den verschiedenen Gebieten der Landwirtschaftsstatistik. U.a. werden Strukturdaten über Betriebe der Land- und Forstwirtschaft, über Arbeitskräfte, Bodennutzung, Erträge, Viehhaltung und tierische Erzeugung veröffentlicht. Angaben aus anderen Bereichen, z.B. über Düngemittel, Preise und Löhne in der Landwirtschaft sowie den Nahrungsmittelverbrauch, runden das Bild ab.

## Reihe 2: Betriebs-, Arbeits- und Einkommensverhältnisse

### 2.1: Betriebe

#### 2.1.1: Betriebsgrößenstruktur

In *jährlicher* Erscheinungsfolge enthält dieser Bericht Daten über die Größenstruktur von landwirtschaftlichen Betrieben und Forstbetrieben und ihre Veränderungen.

In *zweijährlicher* Periodizität werden Ergebnisse aus der Agrarberichterstattung in folgenden Heften veröffentlicht:

#### 2.1.2: Bodennutzung der Betriebe

#### 2.1.3: Viehhaltung der Betriebe

#### 2.1.4: Betriebssysteme und Standardbetriebseinkommen

#### 2.1.5: Sozialökonomische Verhältnisse

#### 2.1.6: Besitzverhältnisse in den landwirtschaftlichen Betrieben

#### 2.1.7: Außerbetriebliche Einkommen und Arbeitsverhältnisse für ausgewählte Betriebsgruppen

#### 2.1.8: Pachtflächen und Pachtpreise

### 2.2: Arbeitskräfte

Diese Veröffentlichung enthält bis einschl. 1993 die Ergebnisse der jährlichen Arbeitskräfteerhebung in der Landwirtschaft mit Angaben über Betriebsinhaber, Familienangehörige sowie familienfremde Arbeitskräfte nach Art und Umfang ihrer Beschäftigung. Beginnend 1993 wird die Erhebung über Arbeitskräfte nur noch in jedem 2. Jahr durchgeführt. In den Ländern Brandenburg, Mecklenburg-Vorpommern, Sachsen, Sachsen-Anhalt und Thüringen wurden die Arbeitskräftedaten aufgrund einer Sonderregelung auch 1994 erhoben.

### 2.3: Technische Betriebsmittel

In *dreijährlicher* Erscheinungsfolge bringt diese Veröffentlichung Nachweisungen über den Bestand an Schleppern im Alleinbesitz und im überbetrieblichen Einsatz.

### 2.4: Kaufwerte für landwirtschaftlichen Grundbesitz

Diese Statistik wertet *jährlich* die Meldungen der Finanzämter über die Veräußerungsfälle für Flächen landwirtschaftlicher Nutzung aus.

### 2.S.: Sonderbeiträge (unregelmäßige Folge)

Bisher erschienen:

#### 2.S.1: Methodische Grundlagen der Agrarberichterstattung

## Reihe 3: Landwirtschaftliche Bodennutzung und pflanzliche Erzeugung

In der Jahreszusammenstellung werden die Anbaustatistiken mit den Erntefeststellungen über landwirtschaftliche Feldfrüchte und Grünland, Gemüse, Obst und Weinmost ausgewiesen. Außerdem finden sich Angaben über Baumschulgehölze, Weinbestände und -erzeugung, Lagerbehälter für Traubenmost und Wein. Der Anhang enthält ergänzende Daten über Düngemittel, Nahrungsmittelverbrauch usw.

### 3.1: Landwirtschaftliche Bodennutzung

#### 3.1.1: Gliederung der Gesamtflächen (erscheint ab 1989 als Reihe 5.1)

#### 3.1.2: Landwirtschaftlich genutzte Flächen

In einem *jährlichen* Bericht (mit Vorbericht) wird die landwirtschaftlich genutzte Fläche nach Kultur- und Fruchtarten aufgegliedert.

#### 3.1.3: Gemüseanbauflächen

Diese Reihe berichtet *jährlich* über die Anbauflächen von Gemüse und Erdbeeren.

#### 3.1.4: Baumobstflächen

Aus den *fünfjährlichen* Obstanbauerhebungen werden Strukturangaben über Betriebe, Anbauflächen und Sorten nachgewiesen.

#### 3.1.5: Rebflächen

Dieser *jährliche* Bericht enthält eine sachlich und regional gegliederte Bestandsaufnahme der Rebflächen mit marktorientierter Produktion.

#### 3.1.6: Anbau von Zierpflanzen

Diese Veröffentlichung berichtet in *vierjährlicher* Periodizität über den Anbau von Blumen und Zierpflanzen für den Verkauf.

#### 3.1.7: Baumschulen, Baumschulflächen und Pflanzenbestände

Die *jährliche* Veröffentlichung enthält Angaben über die Baumschulfläche und die Bestände an Forstpflanzen sowie Obst- und Ziergehölzen.

#### 3.1.8: Anbau von landwirtschaftlichen Zwischenfrüchten

In diesem *zweijährlich* erscheinenden Bericht werden die Anbauflächen landwirtschaftlicher Zwischenfrüchte nach Pflanzenarten sowie dem Nutzungszweck nachgewiesen.

### 3.2: Pflanzliche Erzeugung

#### 3.2.1: Wachstum und Ernte - Feldfrüchte, Gemüse, Obst, Trauben -

In unregelmäßiger Folge erscheinen jährlich ca. 13 Berichte mit Angaben über den Wachstumsstand, die Erntevorschätzungen und die endgültigen Erntefeststellungen.

#### 3.2.2: Weinerzeugung

*Jährlich* ein Bericht über die erzeugte Weinmenge und ihre Verarbeitung.

#### 3.2.3: Weinbestände

*Jährlich* ein Bericht über die Ergebnisse der Weinbestände und Lagerbehälter nach kleineren und größeren Verwaltungsbezirken.

## Reihe 4: Viehbestand und tierische Erzeugung

Das Jahreshaft enthält Ergebnisse der Viehbestandsstatistiken, der Statistiken über Milcherzeugung und -verwendung, Schlachtungen und Fleischerzeugung, Erzeugung von Geflügel und Eiern sowie Fleisch- und Geflügelfleischuntersuchung.

### 4.1: Viehbestand

Jährlich vier Berichte informieren über die Bestände an Schweinen (April, Aug., Dez.), Rindern und Schafen (Juni, Dez.), Pferden und Geflügel (Dez.; zweijährlich).

### 4.2: Tierische Erzeugung

Zu dieser Reihe erscheinen folgende Veröffentlichungen

#### 4.2.1: Schlachtungen und Fleischerzeugung (vierteljährlich)

#### 4.2.2: Milcherzeugung und -verwendung (jährlich)

#### 4.2.3: Erzeugung von Geflügel (halbjährlich)

#### 4.3: Fleischuntersuchung (jährlich)

#### 4.4: (unbesetzt)

### 4.5: Hochsee- und Küstenfischerei

Die Vierteljahres- und Jahresberichte bringen u.a. Anlandeergebnisse in der Gliederung nach Fischarten, Fanggebieten, Anlandeplätzen sowie Nachweisungen über die Fischereifahrzeuge.

## Reihe 5: Allgemeine Flächennutzung

### 5.1: Bodenfläche nach Art der tatsächlichen Nutzung

(bis 1985 als Reihe 3.1.1 erschienen)

Dieser Bericht informiert in vierjährlichem Abstand bis zur Kreisebene über die tatsächliche Nutzung der Bodenfläche. Datengrundlage sind die Liegenschaftskataster.

### 5.2: Bodenfläche nach Art der geplanten Nutzung

In diesem Heft wird ab 1989 vierjährlich bis zur Kreisebene die geplante Nutzung der Bodenfläche, wie sie in der gemeindlichen Bauleitplanung zum Ausdruck kommt, dargestellt. Als Erhebungsgrundlage dienen die Flächennutzungspläne der Gemeinden.

## Einzelveröffentlichungen

In ca. zehnjährlichem Turnus werden die Ergebnisse der Landwirtschaftszählungen und ihrer Nacherhebungen in Einzelheften herausgegeben.

### Landwirtschaftszählung 1979

Heft 1: Arbeitsverhältnisse in den land- und forstwirtschaftlichen Betrieben

Heft 2: Betriebe nach dem Schwerpunkt ihrer Viehhaltung

Heft 3: Besitzverhältnisse, Zimmervermietung, Wohnhausausstattung

Heft 4: Landwirtschaftliche und nichtlandwirtschaftliche Ausbildung, Haushaltstruktur, soziale Sicherung

Heft 5: Methodische Grundlagen

Heft 6: Strukturdaten für Landwirtschaftliche Wirtschaftsgebiete

### Gartenbauerhebung 1984

### Weinbauerhebung 1989/90

### Binnenfischereierhebung 1994

---

### Klassifikationen

Systematisches Güterverzeichnis für Produktionsstatistiken, Ausgabe 1989.

---



**Statistisches Bundesamt**  
**Gustav-Stresemann-Ring 11**  
**65189 Wiesbaden**

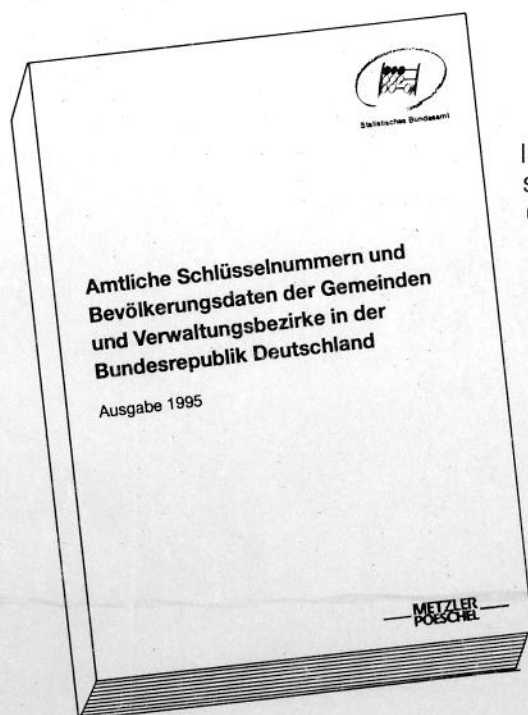
Veröffentlichungen und Prospekte sind durch den Verlag METZLER-POESCHEL; Verlagsauslieferung Hermann Leins Postfach 11 52, 72125 Kusterdingen, erhältlich.



# Amtliche Schlüsselnummern und Bevölkerungsdaten der Gemeinden und Verwaltungsbezirke in der Bundesrepublik Deutschland



Statistisches Bundesamt



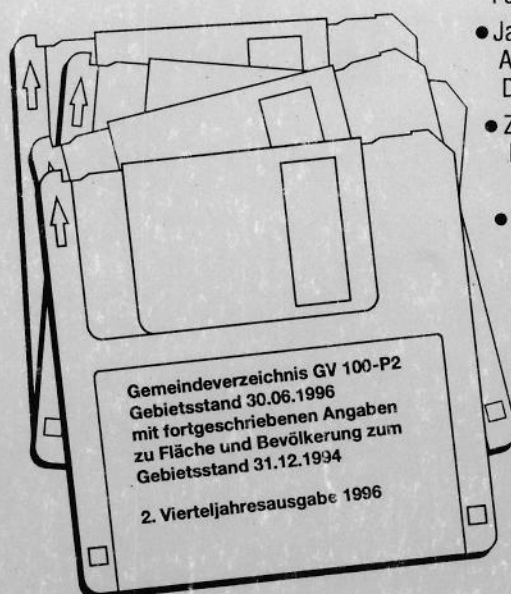
In diesem Verzeichnis – Ausgabe 1995 – werden alle politisch selbständigen Gemeinden sowie kreisfreie Städte und Landkreise des Bundesgebietes mit deren Schlüsselnummer, Bevölkerung und Postleitzahl in systematischer und alphabetischer Ordnung zum Gebietsstand 31.12.1994 nachgewiesen. Der systematische Teil enthält zusätzlich Angaben über Fläche und Bevölkerungsdichte der Gemeinden, Kreise, Regierungsbezirke und Bundesländer.

Neben Karten über die Länder- und Regierungsbezirksgrenzen sowie über die Bevölkerungsdichte sind wichtige Strukturdaten für die Gemeinden, kreisfreie Städte, Landkreise und Gemeindeverbände enthalten. Ferner werden Gemeinden, kreisfreie Städte und Landkreise nach Größenklassen nachgewiesen.

873 Seiten, Format DIN A4, DM 42,30

Bestell-Nr. 3400200–95700, ISBN 3–8246–0088–9

Erhältlich im Buchhandel oder direkt beim  
Verlag Metzler-Poeschel, Verlagsauslieferung H. Leins,  
Postfach 11 52, 72125 Kusterdingen,  
Telefon 0 70 71 / 93 53 50, Telefax 0 70 71 / 3 36 53.



Die amtlichen Schlüsselnummern können auch auf Diskette bezogen werden.

Folgende vier Diskettenpakete liegen vor:

- Jahresausgabe:  
Administrative Gebietseinheiten zum Gebietsstand 31.12.1994  
DM 400,– für die einfache Nutzung
  - Zusatzpaket zur Jahresausgabe:  
Nichtadministrative Gebietseinheiten zum Gebietsstand 31.12.1994  
DM 240,– für die einfache Nutzung
  - 2. Vierteljahresausgabe 1996:  
Administrative Gebietseinheiten, Gebietsstand 30.06.1996 mit fortgeschriebenen Daten zu Fläche und Bevölkerung nach dem Gebietsstand 31.12.1994  
DM 400,– für die einfache Nutzung
  - Zusatzpaket zur 2. Vierteljahresausgabe 1996:  
Nichtadministrative Gebietseinheiten zum Gebietsstand 30.06.1996  
DM 240,– für die einfache Nutzung
- Jedes Diskettenpaket umfaßt 3 Disketten (3 1/2") im ASCII-Format.

Erhältlich direkt beim  
Statistisches Bundesamt, ZB/PVM, 65180 Wiesbaden,  
Telefon 06 11 / 75-32 58 o. -34 53, Telefax 06 11 / 72 89 33.