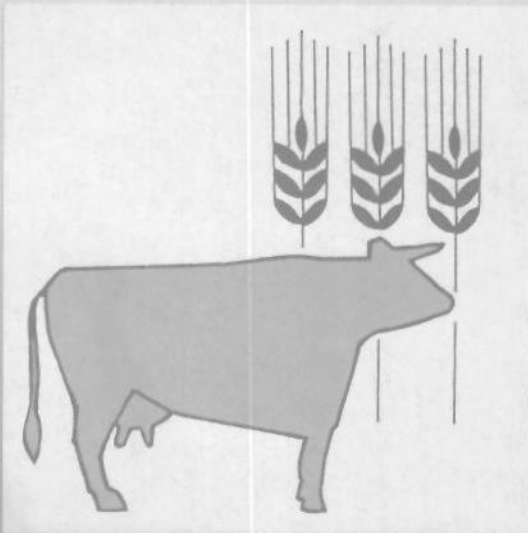


Statistisches Bundesamt

# Land- und Forstwirtschaft, Fischerei




Fachserie **3**

Reihe 4

Viehbestand und tierische Erzeugung


**1988**

Metzler - Poeschel Stuttgart



Statistisches Bundesamt

# Land- und Forstwirtschaft, Fischerei



Fachserie **3**

Reihe 4

Viehbestand und tierische Erzeugung

**1988**

Statistisches Bundesamt  
Bibliothek - Dokumentation - Archiv

Metzler - Poeschel Stuttgart

Herausgeber:  
Statistisches Bundesamt  
Gustav-Stresemann-Ring 11  
6200 Wiesbaden 1

Verlag:  
Metzler-Poeschel Stuttgart

Verlagsauslieferung:  
Hermann Leins GmbH & Co.  
Verlags-KG  
Holzwiesenstr. 2  
7408 Kusterdingen  
Telefon: 07071/33046  
Telex: 7 262 891 mepo d  
Telefax: 07071/33653

Erscheinungsfolge: jährlich  
Erschienen im September 1989  
Preis: DM 15,10  
Bestellnummer: 2030400 - 88700

Nachdruck - auch auszugsweise - nur mit Quellenangabe  
unter Einsendung eines Belegexemplares gestattet.

Statist. Bundesamt - Bibliothek



12-04049

# Inhalt

Seite

Vorbemerkung .....	4
--------------------	---

## T a b e l l e n t e i l

1	Viehbestand	
1.1	Schweinebestand im April .....	6
1.2	Schweinebestand im August .....	8
1.3	Rinderbestand im Juni .....	10
1.4	Schafbestand im Juni .....	12
1.5	Durchschnittlicher Bestand je Halter im Dezember .....	13
1.6	Durchschnittlicher Bestand je Halter bei Zwischenzählungen .....	13
1.7	Rinderbestand im Dezember nach Ländern und Regierungsbezirken .....	14
1.8	Schweinebestand im Dezember nach Ländern und Regierungsbezirken .....	16
1.9	Geflügelbestand im Dezember nach Ländern und Regierungsbezirken .....	18
1.10	Pferdebestand im Dezember nach Ländern und Regierungsbezirken .....	20
1.11	Schafbestand im Dezember nach Ländern und Regierungsbezirken .....	21
1.12	Bestand im Dezember nach Kreisfreien Städten und Landkreisen .....	22
1.13	Bestandsgrößenklassen der Viehhaltung 1988	
1.13.1	Rinder .....	46
1.13.2	Milchkühe .....	48
1.13.3	Übrige Kühe .....	50
1.13.4	Schweine insgesamt .....	52
1.13.5	Mastschweine von 50 und mehr kg Lebendgewicht .....	54
1.13.6	Mastschweine einschl. Jungschweine unter 50 kg Lebendgewicht .....	56
1.13.7	Zuchtsauen .....	58
1.13.8	Legehennen .....	60
1.13.9	Masthühner .....	62
1.13.10	Schafe .....	64
2	Milcherzeugung und Milchverwendung .....	66
3	Schlachtungen und Fleischerzeugung	
3.1	Gewerbliche Schlachtungen nach Ländern und Regierungsbezirken .....	70
3.2	Hausschlachtungen nach Ländern und Regierungsbezirken .....	73
3.3	Gesamtschlachtmenge aus gewerblichen Schlachtungen .....	76
3.4	Gesamtschlachtmenge aus Hausschlachtungen (ohne Schweine) .....	79
3.5	Durchschnittliches Schlachtgewicht von Tieren inländischer Herkunft .....	82
4	Fleischuntersuchung	
4.1	Schlacht tier- und Fleischuntersuchung bei Tieren inländischer Herkunft 1987 .....	83
4.2	Schlacht geflügel- und Geflügelfleischuntersuchung bei Tieren inländischer Herkunft 1987 .....	84
5	Geflügel	
5.1	Brütereien und Fassungsvermögen der Brutanlagen im Jahr 1988 .....	85
5.2	Brütereien, eingelegte Bruteier und geschlüpfte Küken .....	86
5.3	Geflügelschlachtereien und Schlachtkapazitäten im März 1989 .....	87
5.4	Geflügelschlachtereien und geschlachtetes Geflügel .....	88
5.5	Geschlachtetes Geflügel nach Herrichtungsformen und Angebotszustand 1988 .....	89
6	Legehennenhaltung und Eiererzeugung 1988	
6.1	Betriebe mit Hennenhaltungsplätzen nach Haltungsform und Haltungskapazität im Dezember .....	89
6.2	Betriebe mit Legehennen nach Altersgruppen und Legeperioden im Dezember .....	90
6.3	Betriebe mit Legehennenhaltung und Eiererzeugung nach Berichtsmonaten .....	91

## A n h a n g

Karte: Rinderbestand je 100 Hektar landwirtschaftlich genutzter Fläche .....	95
--	----

### Vorbemerkung

Das vorliegende Jahreshaft 1988 enthält die Ergebnisse der

- Viehbestandsstatistiken von April, Juni, August und Dezember,
- Auszählung nach Bestandsgrößenklassen der Viehhaltung aus der Dezember-Viehzählung,
- monatlichen Statistiken über
  - a) Milcherzeugung und Milchverwendung,
  - b) Schlachtungen und Fleischerzeugung,
  - c) die Erzeugung von Geflügel.

Außerdem enthält dieser Bericht auszugsweise Ergebnisse der Statistik für Fleischhygiene und Geflügelfleischuntersuchung 1987.

Die Ergebnisse der totalen Dezember-Viehzählung 1988 werden außerdem nach ihrer einzelbetrieblichen Zusammenführung mit den Ergebnissen der Bodennutzungserhebung 1989 nach Betriebs- und Bestandsgrößenklassen (Landwirtschaftlich genutzte Fläche und Viehbestand) aufbereitet und als Ergebnisse der Agrarberichterstattung 1989 in dieser Fachserie, Reihe 2.1.3 "Viehhaltung der Betriebe 1989" veröffentlicht. Aufgrund unterschiedlicher Erfassungs- bzw. Darstellungsprogramme sowie Aufbe-

reitungsmodalitäten ergeben sich Abweichungen zwischen den in dieser Reihe dargestellten "Bestandsgrößen der Viehhaltung" und den Strukturtabellen der Viehhaltung im Rahmen der Agrarberichterstattung.

Zur Darstellung der längerfristigen Entwicklung sind auch Ergebnisse aus den Vorjahren in diese Veröffentlichung aufgenommen worden. Die Tabellen sind nach Bundesländern bzw. nach Regierungsbezirken gegliedert. Für einige ausgewählte Kategorien sind die Ergebnisse der totalen Dezember-Viehzählung auch für Kreise dargestellt.

Weiter untergliederte Regionalergebnisse über Milcherzeugung und -verwendung sowie über Schlachtungen und Fleischmengen werden von den Statistischen Landesämtern unter der Kennziffer C III veröffentlicht.

Die zwischenzeitlich weiterentwickelten Methoden der Statistiken der tierischen Erzeugung sind in "Wirtschaft und Statistik" in Heft 6/84 ("Methode der Schlachtungs- und Schlachtgewichtsstatistik") und in Heft 8/84 ("Konzept und Methode der Viehzählungen") eingehend beschrieben.

### Die nachgewiesenen Statistiken beruhen auf folgenden Rechtsgrundlagen:

- Viehbestandsstatistik: Viehzählungsgesetz in der Bekanntmachung der Neufassung vom 1. Juli 1980 (BGBl. I S. 817), zuletzt geändert durch Artikel 6 des Zweiten Gesetzes zur Änderung statistischer Rechtsvorschriften (2. Statistikbereinigungsgesetz - 2. StatBerG) vom 19. Dezember 1986 (BGBl. I S. 2555).
- Milcherzeugung und -verwendung: Gesetz über eine Milchstatistik vom 25. Juli 1968 (BGBl. I S. 860).
- Schlachtungen und Fleischerzeugung: Gesetz über eine Schlachtungs- und Schlachtgewichtsstatistik vom 29. August 1975 (BGBl. I S. 2305).
- Erzeugung von Geflügel: Gesetz über eine Geflügelstatistik vom 29. März 1967 (BGBl. I S. 388), zuletzt geändert durch Artikel 8 des Zweiten Gesetzes zur Änderung statistischer Rechtsvorschriften (2. Statistikbereinigungsgesetz - 2. StatBerG) vom 19. Dezember 1986 (BGBl. I S. 2555).
- Fleischuntersuchung:
  1. Verordnung über die Durchführung der Fleischschau- und Geflügelfleischhygienestatistik (Fleischhygiene-Statistik-Verordnung - FlStV) vom 20. Dezember 1976 (BGBl. I S. 3615), geändert durch Artikel 9 des Zweiten Gesetzes zur Änderung statistischer Rechtsvorschriften (2. Statistikbereinigungsgesetz - 2. StatBerG) vom 19. Dezember 1986 (BGBl. I S. 2555).
  2. Fleischhygienegesetz (FlHG) in der Fassung der Bekanntmachung vom 24. Februar 1987 (BGBl. I S. 649).
  3. Geflügelfleischhygienegesetz in der Fassung der Bekanntmachung vom 15. Juli 1982 (BGBl. I S. 993).

### Erläuterungen

- Gesamtschlachtmenge = Gesamtmenge an Fleisch einschl. Abschnittsfette (ohne Innereien).
- Weibliche Rinder = Weibliche Rinder über 220 kg Lebendgewicht oder über 1/2 Jahr alt, noch nicht gekalbt.
- Kälber = Kälber bis 220 kg Lebendgewicht, die noch keine zweiten Zähne haben oder unter 1/2 Jahr alt.

### Abkürzungen

- kg = Kilogramm
- t = Tonne
- D = Durchschnitt
- RB = Regierungsbezirk
- LF = Landwirtschaftlich genutzte Fläche

### Zeichenerklärung

- 0 = weniger als die Hälfte von 1 in der letzten besetzten Stelle, jedoch mehr als nichts
- = nichts vorhanden
- / = keine Angaben, da Zahlenwert nicht sicher genug
- . = Zahlenwert unbekannt oder geheimzuhalten
- x = Tabellenfach gesperrt, weil Aussage nicht sinnvoll
- () = Aussagewert eingeschränkt, da der Zahlenwert statistisch relativ unsicher ist
- "----" = aus Gründen der Geheimhaltung zusammengefaßte Größenklassen

Abweichungen in den Summen erklären sich durch Runden der Zahlen

Die Angaben beziehen sich auf das Bundesgebiet; sie schließen Berlin (West) ein.

## 1 V I E H

## 1.1 SCHWEINEBESTAND

LFD. NR.	LAND	JAHR VER- ÄN- DE- RUNG IN % 1988 GEGEN 1987	SCHWEINEHALTER		SCHWEI- NE INS- GESAMT	FERKEL	JUNG- SCHWEI- NE BIS UNTER 50 KG LEBEND- GEWICHT	MASTSCHWEINE (EINSCHL. AUSGEMERZTE ZUCHTTIERE)			
			INS- GESAMT	DARUNT. ZUCHT- SCHWEI- NE- HALTER				ZU- SAMMEN	50	80	110 KG
									BIS	UNTER	UND
									80 KG	110 KG	MEHR
									LEBENDGEWICHT		
1	2	3	4	5	6	7	8	9			
1	BUNDESGEBIET	1984	401 560	173 277	23 683 727	7 188 430	5 706 859	7 951 507	5 027 427	2 798 117	125 963
2		1985	386 071	166 572	23 965 317	7 511 985	5 558 223	7 965 722	4 997 104	2 825 533	143 085
3		1986	363 117	156 686	24 905 454	7 668 319	5 794 871	8 410 644	5 247 607	3 011 472	151 565
4		1987	344 959	147 144	24 613 743	7 618 562	5 789 557	8 260 683	5 128 489	3 000 506	131 688
5		1988	308 527	131 766	23 754 747	7 124 823	5 504 847	8 364 101	5 109 047	3 125 924	129 130
6		%	-10.6	-10.5	-3.5	-6.5	-4.9	1.3	-0.4	4.2	-1.9
7	SCHLESWIG- HOLSTEIN	1988	/	/	1 647 305	521 297	358 660	590 849	356 470	232 691	1 688
8		1987	/	/	1 720 169	574 466	387 727	563 245	358 254	203 412	1 579
9		%	X	X	-4.2	-9.3	-7.5	4.9	-0.5	14.4	6.9
10	HAMBURG	1988	/	/	6 442	2 341	1 132	2 022	1 037	898	87
11		1987	/	/	7 586	3 402	1 125	1 808	1 065	658	85
12		%	X	X	-15.1	-31.2	0.6	11.8	-2.6	36.5	2.4
13	NIEDERSACHSEN	1988	/	/	7 581 304	1 916 394	2 013 284	2 816 024	1 748 069	1 049 287	18 668
14		1987	/	/	7 578 833	2 100 390	1 971 038	2 610 391	1 662 917	927 334	20 140
15		%	X	X	0.0	-8.8	2.1	7.9	5.1	13.2	-7.3
16	BREMEN	1988	/	/	7 550	2 917	1 286	2 326	1 416	896	14
17		1987	/	/	7 705	3 197	1 259	2 154	1 347	792	15
18		%	X	X	-2.0	-8.8	2.1	8.0	5.1	13.1	-6.7
19	NORDRHEIN- WESTFALEN	1988	/	/	6 248 856	1 782 162	1 442 499	2 325 393	1 446 579	845 017	33 797
20		1987	/	/	6 558 812	1 874 017	1 566 657	2 369 824	1 494 682	852 813	(22 329)
21		%	X	X	-4.7	-4.9	-7.9	-1.9	-3.2	-0.9	X
22	HESSEN	1988	/	/	1 152 786	355 120	265 175	405 550	233 234	159 448	12 868
23		1987	/	/	1 220 244	382 277	287 322	416 143	244 865	156 666	14 612
24		%	X	X	-5.5	-7.1	-7.7	-2.5	-4.7	1.8	-11.9
25	RHEINLAND- PFALZ	1988	/	/	578 868	193 801	116 397	197 666	118 485	74 911	4 270
26		1987	/	/	640 332	222 545	127 161	212 167	129 993	78 280	3 894
27		%	X	X	-9.6	-12.9	-8.5	-6.8	-8.9	-4.3	9.7
28	BADEN- WÜRTTEMBERG	1988	/	/	2 392 564	981 774	427 552	640 947	385 303	237 846	17 798
29		1987	/	/	2 462 958	982 713	461 400	667 223	398 171	246 185	22 867
30		%	X	X	-2.9	-0.1	-7.3	-3.9	-3.2	-3.4	-22.2
31	BAYERN	1988	/	/	4 084 666	1 354 871	869 122	1 367 949	807 979	520 333	39 637
32		1987	/	/	4 371 434	1 460 661	974 931	1 402 934	826 873	530 232	45 829
33		%	X	X	-6.3	-7.2	-10.9	-2.5	-2.3	-1.9	-13.5
34	SAARLAND	1988	/	/	41 284	13 525	9 068	13 797	9 570	3 981	246
35		1987	/	/	42 548	14 273	10 265	13 216	9 417	3 518	281
36		%	X	X	-3.0	-5.2	-11.7	4.4	1.6	13.2	-12.5
37	BERLIN (WEST)	1988 1)	/	/	3 122	621	672	1 578	905	616	57

1) ERGEBNIS DEZEMBER 1986.

B E S T A N D

IM APRIL

ZUCHTSCHWEINE (50 UND MEHR KG LEBENDGEWICHT)								LFD. NR.
ZUCHTSAUEN								
ZU- SAMMEN (13+16)	TRAECHTIG			NICHT TRAECHTIG			EBER	
	JUNG- SAUEN	ANDERE SAUEN	ZU- SAMMEN (11+12)	JUNG- SAUEN	ANDERE SAUEN	ZU- SAMMEN (14+15)		
10	11	12	13	14	15	16	17	
2 722 081	385 017	1 335 651	1 720 668	264 944	736 469	1 001 413	114 850	1
2 813 973	398 267	1 382 114	1 780 381	284 470	749 122	1 033 592	115 414	2
2 913 872	424 178	1 438 766	1 862 944	295 775	755 153	1 050 928	117 748	3
2 827 450	384 574	1 412 334	1 796 908	289 816	740 726	1 030 542	117 491	4
2 658 371	362 004	1 356 439	1 718 443	252 864	687 064	939 928	102 605	5
-6.0	-5.9	-4.0	-4.4	-12.8	-7.2	-8.8	-12.7	6
167 479	21 109	89 624	110 793	18 301	38 445	56 746	9 020	7
185 006	24 203	97 651	121 854	20 168	42 984	63 152	9 725	8
-9.5	-12.8	-8.2	-9.1	-9.3	-10.6	-10.1	-7.2	9
904	137	527	664	97	143	240	43	10
1 192	159	723	882	52	258	310	59	11
-24.2	-13.8	-27.1	-24.7	X	-44.6	-22.6	-27.1	12
804 471	107 880	412 835	520 715	65 787	217 969	283 756	31 131	13
863 469	116 097	429 814	545 911	77 634	239 924	317 558	33 545	14
-6.8	-7.1	-4.0	-4.6	-15.3	-9.2	-10.6	-7.2	15
973	202	495	697	94	182	276	48	16
1 043	217	515	732	111	200	311	52	17
-6.7	-6.9	-3.9	-4.8	-15.3	-9.0	-11.3	-7.7	18
672 424	91 066	348 820	439 886	62 683	169 855	232 538	26 378	19
716 405	97 967	366 442	464 409	71 837	180 159	251 996	31 909	20
-6.1	-7.0	-4.8	-5.3	-12.7	-5.7	-7.7	-17.3	21
121 844	19 579	61 908	81 487	11 596	28 761	40 357	5 097	22
127 236	18 266	63 994	82 260	13 712	31 264	44 976	7 266	23
-4.2	7.2	-3.3	-0.9	-15.4	-8.0	-10.3	-29.9	24
67 296	9 827	32 604	42 431	7 653	17 212	24 865	3 708	25
74 598	10 663	36 120	46 783	8 729	19 086	27 815	3 861	26
-9.8	-7.8	-9.7	-9.3	-12.3	-9.8	-10.6	-4.0	27
329 497	42 370	158 133	200 503	37 745	91 249	128 994	12 794	28
336 530	43 679	159 555	203 234	39 190	94 106	133 296	15 092	29
-2.1	-3.0	-0.9	-1.3	-3.7	-3.0	-3.2	-15.2	30
488 582	69 075	249 105	318 180	48 310	122 092	170 402	14 142	31
517 196	72 491	255 261	327 752	57 781	131 663	189 444	15 712	32
-5.5	-4.7	-2.4	-2.9	-16.4	-7.3	-10.1	-10.0	33
4 684	708	2 284	2 992	570	1 122	1 692	210	34
4 658	781	2 155	2 936	574	1 048	1 622	236	35
2.8	-9.3	6.0	1.9	-0.7	7.1	4.3	-11.0	36
217	51	104	155	28	34	62	34	37



## 1.1 SCHWEINEBESTAND

LFD. NR.	LAND	JAHR  VER- AEN- DE- RUNG IN % 1988 GEGEN 1987	SCHWEINEHALTER		SCHWEI- NE INS- GESAMT	FERKEL	JUNG- SCHWEI- NE BIS UNTER 50 KG LEBEND- GEWICHT	MASTSCHWEINE (EINSCHL. AUSGEMERZTE ZUCHTTIERE)			
			INS- GESAMT	DARUNT.  ZUCHT- SCHWEI- NE- HALTER				ZU- SAMMEN	LEBENDGEWICHT		
									50 BIS 80 KG	80 UNTER 110 KG	110 KG UND MEHR
			1	2	3	4	5	6	7	8	9
1	BUNDESGBEIT	1984	432 488	169 810	24 190 590	6 970 150	6 068 983	8 261 953	5 298 157	2 836 551	127 245
2		1985	421 601	164 671	24 813 276	7 461 974	6 043 621	8 317 040	5 349 783	2 839 587	127 670
3		1986	398 671	157 552	24 958 636	7 684 244	5 844 516	8 404 768	5 377 264	2 881 946	145 558
4		1987	368 687	143 294	25 037 121	7 399 110	6 046 036	8 673 630	5 418 666	3 137 936	117 028
5		1988	335 401	128 263	23 851 631	7 061 226	5 807 888	8 297 699	5 201 067	2 977 384	119 248
6		%	-9.0	-10.5	-4.7	-4.6	-3.9	-4.3	-4.0	-5.1	1.9
7	SCHLESWIG- HOLSTEIN	1988	/	/	1 609 946	498 908	360 599	583 702	362 884	219 388	1 430
8		1987	/	/	1 747 867	544 806	394 278	618 390	378 104	237 057	3 229
9		%	X	X	-7.9	-8.4	-8.5	-5.6	-4.0	-7.5	X
10	HAMBURG	1988	/	/	6 649	2 392	1 188	2 055	1 083	856	116
11		1987	/	/	6 896	2 444	1 245	2 184	1 101	916	167
12		%	X	X	-3.6	-2.1	-4.6	-5.9	-1.6	-6.6	-30.5
13	NIEDERSACHSEN	1988	/	/	7 643 167	1 888 747	2 110 139	2 843 251	1 809 221	1 013 068	20 962
14		1987	/	/	7 899 339	2 030 997	2 126 117	2 854 905	1 809 168	1 027 321	18 416
15		%	X	X	-3.2	-7.0	-0.8	-0.4	0.0	-1.4	13.8
16	BREMEN	1988	/	/	8 533	3 360	1 491	2 659	1 614	1 036	9
17		1987	/	/	8 936	3 613	1 502	2 673	1 614	1 051	8
18		%	X	X	-4.5	-7.0	-0.7	-0.5	-	-1.4	12.5
19	NORDRHEIN- WESTFALEN	1988	/	/	6 311 732	1 817 825	1 482 429	2 326 097	1 473 147	822 643	(30 307)
20		1987	/	/	6 669 844	1 891 911	1 618 476	2 414 309	1 560 260	833 942	(20 107)
21		%	X	X	-5.4	-3.9	-8.4	-3.7	-5.6	-1.4	X
22	HESSEN	1988	/	/	1 159 563	338 238	283 421	412 978	243 892	151 083	18 003
23		1987	/	/	1 222 741	353 113	297 417	436 963	261 420	158 916	16 627
24		%	X	X	-5.2	-4.2	-4.7	-5.5	-6.7	-4.9	8.3
25	RHEINLAND- PFALZ	1988	/	/	581 398	195 958	124 840	192 132	119 511	70 424	2 197
26		1987	/	/	620 345	207 824	134 013	201 801	129 112	70 420	2 269
27		%	X	X	-6.3	-5.7	-6.8	-4.8	-7.4	0.0	-3.2
28	BADEN- WUERTTEMBERG	1988	/	/	2 384 680	951 854	472 807	622 780	386 737	220 194	15 849
29		1987	/	/	2 412 935	944 181	471 800	645 951	417 891	214 739	13 321
31		%	X	X	-1.2	0.8	0.2	-3.6	-7.5	2.5	19.0
31	BAYERN	1988	/	/	4 103 098	1 350 304	960 806	1 297 917	793 916	473 740	30 261
32		1987	/	/	4 401 766	1 406 562	990 622	1 479 613	848 225	588 806	42 582
33		%	X	X	-6.8	-4.0	-3.0	-12.3	-6.4	-19.5	-28.9
34	SAARLAND	1988	/	/	39 743	13 019	9 496	12 550	8 157	4 336	57
35		1987	/	/	43 330	13 038	9 894	15 263	10 866	4 152	245
36		%	X	X	-8.3	-0.1	-4.0	-17.8	-24.9	4.4	X
37	BERLIN (WEST)	1988 1)	/	/	3 122	621	672	1 578	905	616	57

1) ERGEBNIS DEZEMBER 1986.

B E S T A N D

IM AUGUST

ZUCHTSCHWEINE (50 UND MEHR KG LEBENDGEWICHT)									LFD. NR.
ZUCHTSAUEN							EBER		
ZU- SAMMEN (13+16)	TRAECHTIG			NICHT TRAECHTIG					
	JUNG- SAUEN	ANDERE SAUEN	ZU- SAMMEN (11+12)	JUNG- SAUEN	ANDERE SAUEN	ZU- SAMMEN (14+15)			
10	11	12	13	14	15	16	17		
2 774 262	375 740	1 406 503	1 782 243	279 616	712 403	992 019	115 242	1	
2 875 057	407 732	1 444 183	1 851 915	297 158	725 984	1 023 142	115 584	2	
2 907 840	397 927	1 475 615	1 873 542	298 174	736 124	1 034 298	117 268	3	
2 802 160	366 358	1 440 579	1 806 937	287 666	707 557	995 223	116 185	4	
2 584 275	314 830	1 351 275	1 666 105	244 358	673 812	918 170	100 543	5	
-7.8	-14.1	-6.2	-7.8	-15.1	-4.8	-7.7	-13.5	6	
158 341	18 578	87 816	106 394	16 033	35 914	51 947	8 396	7	
181 280	23 200	99 147	122 347	17 256	41 677	58 933	9 113	8	
-12.7	-19.9	-11.4	-13.0	-7.1	-13.8	-11.9	-7.9	9	
966	140	574	714	105	147	252	48	10	
980	150	584	734	91	155	246	43	11	
-1.4	-6.7	-1.7	-2.7	15.4	-5.2	2.4	11.6	12	
771 199	92 474	403 216	495 690	59 834	215 675	275 509	29 831	13	
854 731	109 802	438 005	547 807	77 074	229 850	306 924	32 589	14	
-9.8	-15.8	-7.9	-9.5	-22.4	-6.2	-10.2	-8.5	15	
973	206	496	702	89	182	271	50	16	
1 093	245	539	784	115	194	309	55	17	
-11.0	-15.9	-8.0	-10.5	-22.6	-6.2	-12.3	-9.1	18	
658 613	81 806	349 237	431 043	63 644	163 926	227 570	26 768	19	
714 500	93 367	376 903	470 270	74 768	169 462	244 230	30 648	20	
-7.8	-12.4	-7.3	-8.3	-14.9	-3.3	-6.8	-12.7	21	
119 549	16 412	61 920	78 332	12 537	28 680	41 217	5 377	22	
128 536	20 297	66 004	86 301	13 473	28 762	42 235	6 712	23	
-7.0	-19.1	-6.2	-9.2	-6.9	-0.3	-2.4	-19.9	24	
64 936	8 069	32 504	40 573	7 604	16 759	24 363	3 532	25	
72 760	9 000	36 579	45 579	8 585	18 596	27 181	3 947	26	
-10.8	-10.3	-11.1	-11.0	-11.4	-9.9	-10.4	-10.5	27	
324 876	38 000	158 884	196 884	37 026	90 966	127 992	12 363	28	
334 035	40 371	161 548	201 919	39 486	92 630	132 116	16 968	29	
-2.7	-5.9	-1.6	-2.5	-6.2	-1.8	-3.1	-27.1	30	
480 155	58 362	254 396	312 758	46 889	120 508	167 397	13 916	31	
509 145	69 096	258 760	327 856	56 203	125 086	181 289	15 824	32	
-5.7	-15.5	-1.7	-4.6	-16.6	-3.7	-7.7	-12.1	33	
4 450	732	2 128	2 860	569	1 021	1 590	228	34	
4 883	779	2 406	3 185	587	1 111	1 698	252	35	
-8.9	-6.0	-11.6	-10.2	-3.1	-8.1	-6.4	-9.5	36	
217	51	104	155	28	34	62	34	37	

## 1.3 RINDERBESTAND

LFD. NR.	LAND	JAHR VER- ÄN- DE- RUNG IN % 1988 GEGEN 1987	RINDERHALTER			JUNGVIEH BIS UNTER 1 JAHR					RIN
			INS- GESAMT	DARUNTER		INS- GESAMT	ZU- SAMMEN	KÄLB- BER UNT. 1/2 JAHR O. U. 220KG L.-GEW.	1/2 BIS UNTER 1 JAHR		
				MILCH- KUH- HALTER	AMMEN- UND MÜTTER- KUH- HALTER				MÄNN- LICH	WEIB- LICH	
1	BUNDES- GEBIET	1984	464 553	376 879	12 640	16 041 503	5 586 822	2 815 193	1 296 972	1 474 657	
2		1985	454 368	353 449	14 073	15 958 983	5 608 746	2 744 463	1 400 196	1 464 087	
3		1986	435 640	342 425	13 810	15 806 295	5 369 725	2 647 288	1 303 401	1 419 036	
4		1987	416 800	325 093	15 508	15 399 772	5 289 101	2 584 804	1 300 470	1 403 827	
5		1988	397 409	311 357	16 457	15 022 692	5 129 705	2 488 736	1 286 337	1 354 632	
6		%	-4.7	-4.2	6.1	-2.4	-3.0	-3.7	-1.1	-3.5	
7	SCHLESWIG- HOLSTEIN	1988	/	/	/	1 504 437	507 201	245 892	119 769	141 540	
8		1987	/	/	/	1 547 455	537 125	263 545	125 876	147 704	
9		%	X	X	X	-2.8	-5.6	-6.7	-4.9	-4.2	
10	HAMBURG	1988	/	/	/	11 892	3 974	1 822	1 058	1 094	
11		1987	/	/	/	12 693	4 207	1 954	1 113	1 140	
12		%	X	X	X	-6.3	-5.5	-6.8	-4.9	-4.0	
13	NIEDERSACHSEN	1988	/	/	/	3 311 632	1 163 332	634 606	263 989	264 737	
14		1987	/	/	/	3 382 130	1 207 408	656 403	266 650	284 355	
15		%	X	X	X	-2.1	-3.7	-3.3	-1.0	-6.9	
16	BREMEN	1988	/	/	/	22 678	6 662	4 764	1 107	791	
17		1987	/	/	/	22 927	6 896	4 928	1 118	850	
18		%	X	X	X	-1.1	-3.4	-3.3	-1.0	-6.9	
19	NORDRHEIN- WESTFALEN	1988	/	/	/	1 978 171	751 247	388 470	210 220	152 557	
20		1987	/	/	/	2 035 223	785 259	407 849	217 409	160 001	
21		%	X	X	X	-2.8	-4.3	-4.8	-3.3	-4.7	
22	HESSEN	1988	/	/	/	796 258	259 067	115 584	68 354	75 129	
23		1987	/	/	/	828 788	272 469	121 128	69 952	81 389	
24		%	X	X	X	-3.9	-4.9	-4.6	-2.3	-7.7	
25	RHEINLAND- PFALZ	1988	/	/	/	579 819	173 258	84 958	34 586	53 714	
26		1987	/	/	/	601 264	185 393	90 054	35 868	59 471	
27		%	X	X	X	-3.6	-6.5	-5.7	-3.6	-9.7	
28	BADEN- WÜRTTEMBERG	1988	/	/	/	1 690 302	557 491	248 986	143 219	165 286	
29		1987	/	/	/	1 738 699	576 301	258 639	148 026	169 636	
30		%	X	X	X	-2.8	-3.3	-3.7	-3.2	-2.6	
31	BAYERN	1988	/	/	/	5 058 325	1 686 294	753 622	438 763	493 909	
32		1987	/	/	/	5 160 545	1 692 126	770 080	428 702	493 344	
33		%	X	X	X	-2.0	-0.3	-2.1	2.3	0.1	
34	SAARLAND	1988	/	/	/	68 338	21 020	9 931	5 248	5 841	
35		1987	/	/	/	69 208	21 758	10 123	5 732	5 903	
36		%	X	X	X	-1.3	-3.4	-1.9	-8.4	-1.1	
37	BERLIN (WEST)	1988 1)	/	/	/	840	159	101	24	34	

1) ERGEBNIS: DEZEMBER 1986.

## BESTAND

IM JUNI

DER

1 BIS UNTER 2 JAHRE				2 JAHRE UND ÄLTER							LFD. NR.
MAENN- LICH	ZU- SAMMEN	WEIBLICH	ZUCHT- UND NUTZ- TIERE	MAENN- LICH	ZU- SAMMEN	FAERSEN ZUM SCHLACH- TEN	WEIBLICH		AMMEN- UND MUTTER- KUEHE	SCHLACHT- U. MAST- KUEHE	
		ZUM SCHLACH- TEN					ZUCHT- U. NUTZ- TIERE	MILCH- KUEHE			
9	10	11	12	13	14	15	16	17	18	19	
1 463 369	2 119 939	306 530	1 813 409	193 878	841 697	60 243	781 454	5 684 343	83 361	68 094	1
1 555 433	2 188 828	356 321	1 832 507	206 964	804 337	64 457	739 880	5 445 042	86 341	63 292	2
1 580 162	2 195 945	351 108	1 844 837	211 500	863 437	67 903	795 534	5 419 032	86 683	79 811	3
1 597 994	2 126 331	398 866	1 727 465	197 080	813 340	76 058	737 282	5 188 825	97 804	89 297	4
1 590 687	2 095 367	353 777	1 741 590	187 976	858 575	66 286	792 289	4 985 588	97 922	76 872	5
-0.5	-1.5	-11.3	0.8	-4.6	5.6	-12.8	7.5	-3.9	0.1	-13.9	6
140 860	244 448	25 843	218 605	26 829	116 788	7 961	108 827	449 894	10 644	7 773	7
139 629	248 829	35 056	213 773	29 880	108 583	11 418	97 165	464 725	10 344	8 340	8
0.9	-1.8	-26.3	2.3	-10.2	7.6	-30.3	12.0	-3.2	2.9	-6.8	9
1 701	2 006	1 110	896	246	1 013	393	620	2 515	371	66	10
1 687	2 382	1 506	876	274	1 117	564	553	2 595	360	71	11
0.8	-15.8	-26.3	2.3	-10.2	-9.3	-30.3	12.1	-3.1	3.1	-7.0	12
383 205	481 719	68 326	413 393	68 395	208 498	15 837	192 661	978 378	16 755	11 350	13
364 116	489 661	77 874	411 787	65 457	190 151	21 226	168 925	1 034 725	17 113	13 499	14
5.2	-1.6	-12.3	0.4	4.5	9.6	-25.4	14.1	-5.4	-2.1	-15.9	15
3 937	2 943	629	2 314	2 742	1 886	483	1 403	3 993	401	114	16
3 741	3 020	717	2 303	2 624	1 878	648	1 230	4 223	410	135	17
5.2	-2.5	-12.3	0.5	4.5	0.4	-25.5	14.1	-5.4	-2.2	-15.6	18
275 199	258 414	42 821	215 593	23 657	88 651	(9 213)	79 438	549 193	21 504	(10 306)	19
266 487	271 206	55 130	216 076	22 756	78 900	(9 575)	69 325	580 538	18 880	(11 197)	20
3.3	-4.7	-22.3	-0.2	4.0	12.4	X	14.6	-5.4	13.9	X	21
93 834	124 718	28 470	96 248	7 809	44 576	5 226	39 350	249 157	12 873	4 224	22
101 242	126 463	27 500	98 963	5 684	41 591	3 857	37 734	261 144	15 769	4 426	23
-7.3	-1.4	3.5	-2.7	37.4	7.2	35.5	4.3	-4.6	-18.4	-4.6	24
52 363	89 970	18 467	71 503	6 009	40 393	4 220	36 173	201 054	12 544	4 228	25
55 925	90 656	19 030	71 626	5 659	37 452	4 903	32 549	208 825	12 275	5 079	26
-6.4	-0.8	-3.0	-0.2	6.2	7.9	-13.9	11.1	-3.7	2.2	-16.8	27
178 464	215 492	52 670	162 822	18 360	73 999	6 685	67 314	617 491	15 754	13 251	28
183 423	220 599	59 181	161 418	20 943	69 205	5 268	63 936	636 679	18 120	13 429	29
-2.7	-2.3	-11.0	0.9	-12.3	6.9	26.9	5.3	-3.0	-13.1	-1.3	30
452 973	666 236	113 975	552 261	32 828	278 947	15 722	263 225	1 911 206	(4 852)	24 989	31
472 835	663 509	120 560	542 949	43 008	281 232	18 105	263 127	1 972 437	(2 650)	32 748	32
-4.2	0.4	-5.5	1.7	-23.7	-0.8	-13.2	0.0	-3.1	X	-23.7	33
7 837	9 398	1 463	7 935	1 057	3 816	546	3 270	22 465	2 224	521	34
8 595	9 983	2 309	7 674	751	3 223	493	2 730	22 692	1 883	323	35
-8.8	-5.9	-36.6	3.4	40.7	18.4	10.8	19.8	-1.0	18.1	X	36
314	23	3	20	44	8	-	8	242	-	50	37

## 1 VIEHBESTAND

## 1.4 SCHAFBESTAND IM JUNI

LAND	JAHR VER- AEN- DE- RUNG IN % 1988 GEGEN 1987	SCHAFE					
		HALTER	INS- GESAMT	UNTER 1 JAHR EIN- SCHL. LAEM- MER	1 JAHR UND AELTER		
					ZUR ZUCHT BENUTZTE		HAMMEL UND UEBRIGE SCHAFE
					WEIB- LICHE SCHAFE 1)	SCHAF- BOECKE	
		1	2	3	4	5	6
BUNDESGBIET	1984	53 927	1 609 012	672 521	877 453	26 318	32 720
	1985	58 778	1 751 602	745 181	942 391	28 609	35 421
	1986	57 784	1 778 998	756 920	960 235	29 175	32 668
	1987	58 590	1 858 172	781 193	1 003 983	31 748	41 248
	1988	57 697	1 895 039	787 096	1 041 263	31 244	35 436
	%	-1.5	2.0	0.8	3.7	-1.6	-14.1
SCHLESWIG-HOLSTEIN	1988	/	347 650	185 013	155 357	3 618	3 662
	1987	/	331 260	175 748	149 944	3 854	1 714
	%	X	4.9	5.3	3.6	-6.1	X
HAMBURG	1988	/	5 425	3 379	1 929	34	83
	1987	/	5 146	3 210	1 861	36	39
	%	X	5.4	5.3	3.7	-5.6	X
NIEDERSACHSEN	1988	/	269 750	123 130	138 047	4 570	4 003
	1987	/	265 503	122 062	132 725	4 854	5 862
	%	X	1.6	0.9	4.0	-5.9	-31.7
BREMEN	1988	/	1 197	820	345	26	6
	1987	/	1 182	813	332	28	9
	%	X	1.3	0.9	3.9	-7.1	-33.3
NORDRHEIN-WESTFALEN	1988	/	230 739	98 597	124 265	3 081	(4 796)
	1987	/	231 081	99 638	120 236	4 131	(7 076)
	%	X	-0.1	-1.0	3.4	-25.4	X
HESSEN	1988	/	174 114	61 210	106 581	2 531	3 792
	1987	/	168 447	60 748	99 840	2 594	5 265
	%	X	3.4	0.8	6.8	-2.4	-28.0
RHEINLAND-PFALZ	1988	/	154 220	59 624	90 356	2 303	1 937
	1987	/	152 739	59 753	86 276	2 601	4 109
	%	X	1.0	-0.2	4.7	-11.5	X
BADEN-WUERTTEMBERG	1988	/	280 078	107 607	161 612	4 862	5 997
	1987	/	278 455	110 754	155 900	4 476	7 325
	%	X	0.6	-2.8	3.7	8.6	-18.1
BAYERN	1988	/	411 539	139 375	252 252	9 569	10 343
	1987	/	405 850	141 198	246 985	8 605	9 062
	%	X	1.4	-1.3	2.1	11.2	14.1
SAARLAND	1988	/	18 479	7 435	9 738	619	687
	1987	/	16 661	6 363	9 103	538	657
	%	X	10.9	16.8	7.0	15.1	4.6
BERLIN (WEST)	1988 2)	/	1 848	906	781	31	130

1) EINSCHL. JAEHRLINGE.

2) ERGEBNIS: DEZEMBER 1986.

## 1 VIEHBESTAND

## 1.5 DURCHSCHNITTLICHER BESTAND JE HALTER IM DEZEMBER

JAHR LAND REGIERUNGSBEZIRK	PFERDE	RINDER			SCHWEINE		SCHAFE	HÜHNER	GÄNSE	ENTEN	TRUT- HÜHNER
		INS- GESAMT	DARUNTER		INS- GESAMT	ZUCHT- SAUEN					
			MILCH- KÜHE	AMMEN- UND MUTTER- KÜHE							
1979	3.3	27.2	11.9	6.7	40.9	11.9	18.3	179.6	13.2	23.7	236.2
1980	3.6	28.5	12.7	6.8	44.1	12.9	19.4	198.4	14.6	27.1	254.2
1981	3.7	29.7	13.3	7.2	45.5	13.5	19.3	197.0	15.4	23.7	250.5
1982	3.7	30.8	13.9	6.7	47.9	14.3	19.7	210.2	16.3	30.9	310.6
1983	3.8	32.8	15.0	6.5	51.9	15.3	20.7	208.0	16.0	30.1	293.6
1984	3.9	33.7	15.1	6.5	54.6	16.6	20.7	222.9	15.3	31.6	322.9
1985	-	35.2	15.7	5.9	57.9	17.7	21.1	212.1	16.0	48.9	333.7
1986	4.0	35.5	16.0	6.3	62.4	18.9	22.3	227.2	17.6	35.4	388.9
1987	-	36.4	15.8	5.8	65.8	19.6	24.0	-	-	-	-
1988	4.2	37.5	16.3	6.3	68.4	20.5	24.3	253.9	22.4	41.5	441.4
DAVON (1988)											
SCHLESWIG-HOLSTEIN	4.5	81.2	34.8	8.4	208.3	35.3	37.7	349.6	23.9	40.3	242.7
HAMBURG	8.7	43.3	22.9	7.0	50.0	16.1	41.0	244.0	27.2	80.7	148.6
NIEDERSACHSEN	4.2	52.2	21.6	7.1	123.7	22.7	19.4	907.2	35.7	134.9	1082.2
RB BRAUNSCHWEIG	4.1	31.7	18.2	6.1	53.5	17.2	19.3	120.1	16.4	10.8	80.5
HANNOVER	4.4	41.1	18.0	6.5	112.8	19.7	22.3	541.1	22.4	117.8	426.0
LÜNEBURG	4.7	58.8	25.0	7.8	106.5	19.4	19.8	322.5	30.1	23.4	202.7
WESER-EMS	3.7	56.0	21.3	7.3	156.0	25.9	16.9	1955.3	64.3	336.8	2880.5
BREMEN	7.0	63.9	27.2	8.0	47.6	13.9	11.5	126.8	14.0	13.1	9.4
NORDRHEIN-WESTFALEN	5.0	40.0	18.1	5.8	136.0	28.3	17.9	394.6	29.2	36.1	640.9
RB DUSSELDORF	6.7	54.2	25.4	8.6	154.4	36.2	22.1	339.5	35.2	35.6	909.7
KÖLN	5.7	38.1	22.6	6.3	67.5	24.9	22.9	308.0	16.4	22.4	146.8
MÜNSTER	4.5	51.0	16.6	4.8	185.3	33.0	10.3	544.7	33.6	44.0	1243.2
DETMOLD	3.8	28.8	14.0	4.4	105.2	20.8	16.7	473.3	37.0	46.5	694.0
ARNSBERG	4.6	31.4	16.0	5.9	100.0	28.8	20.1	204.1	17.6	28.2	211.7
HESSEN	4.0	25.4	12.1	4.9	29.1	11.7	30.1	154.3	17.6	10.1	166.4
RB DARMSTADT	5.3	29.8	14.0	5.4	30.2	13.4	35.9	263.7	26.6	11.1	354.0
GIESSEN	3.5	25.1	11.8	5.0	24.7	10.3	34.6	124.2	14.4	9.4	207.8
KASSEL	3.1	23.5	11.4	4.4	30.9	11.7	23.9	112.4	11.9	9.9	24.4
RHEINLAND-PFALZ	3.7	30.3	15.3	5.9	33.5	18.0	29.9	221.6	10.1	10.1	14.2
RB KOBLENZ	3.6	28.0	14.0	5.4	40.6	18.0	28.4	174.8	9.9	9.9	12.8
TRIER	3.2	33.7	17.5	6.5	31.3	17.6	25.2	75.9	6.1	6.0	7.6
RHEINHESSEN-PFALZ	3.9	29.2	13.2	6.6	27.2	18.8	37.3	377.6	12.4	11.3	19.3
BADEN-WÜRTTEMBERG	3.8	27.5	12.4	6.0	37.5	20.0	25.3	85.5	15.8	10.5	385.7
RB STUTTGART	4.2	29.5	12.1	5.9	58.9	25.3	24.6	91.3	19.3	13.1	1020.0
KARLSRUHE	3.9	23.7	10.5	6.6	24.6	16.5	26.2	88.7	16.7	9.6	297.4
FREIBURG	3.3	19.9	8.9	5.7	15.4	10.3	21.8	54.4	8.6	7.7	10.3
TÜBINGEN	3.6	34.2	16.6	6.1	41.6	18.0	29.5	106.2	16.4	9.7	75.3
BAYERN	3.8	32.6	14.3	8.5	36.2	13.9	23.4	109.8	15.8	15.3	235.0
RB OBERBAYERN	4.4	39.3	17.5	10.5	36.2	14.0	18.7	87.1	16.1	21.7	740.2
NIEDERBAYERN	2.9	29.4	11.7	6.5	64.3	18.6	22.5	204.0	16.4	11.8	236.2
OBERPFALZ	3.3	29.9	13.0	13.8	23.4	10.5	22.5	249.9	13.1	12.7	18.3
OBERFRANKEN	3.9	25.2	11.9	7.2	22.6	11.2	17.2	43.8	12.4	12.0	8.3
MITTELFRANKEN	4.3	30.6	11.9	7.7	30.4	10.7	23.6	65.6	21.5	22.4	120.8
UNTERFRANKEN	3.3	23.8	8.6	8.0	30.3	13.0	38.8	49.7	13.7	10.0	92.3
SCHWABEN	3.6	38.0	18.4	5.2	43.8	15.6	27.0	48.0	18.8	13.3	341.5
SAARLAND	4.7	34.1	18.0	7.7	31.3	16.2	22.1	192.4	11.1	9.8	20.9
BERLIN (WEST)	19.2	28.6	18.0	3.5	72.1	10.5	43.7	607.2	7.8	16.9	6.1

## 1.6 DURCHSCHNITTLICHER BESTAND JE HALTER BEI ZWISCHENZÄHLUNGEN

JAHR	JUNI				SCHAFE	APRIL	AUGUST	APRIL	AUGUST
	RINDER			SCHWEINE					
	INSGESAMT	MILCHKÖHE	AMMEN - UND MUTTERKÖHE	INSGESAMT		DARUNTER ZUCHTSAUEN			
1979 .....	27,6	11,6	6,5	23,9	42,8	40,6	11,3	11,8	
1980 .....	29,4	12,5	6,7	25,4	46,9	44,1	12,5	12,8	
1981 .....	30,2	13,1	6,4	25,6	49,8	45,4	13,4	13,4	
1982 .....	31,1	13,7	6,7	27,1	51,9	47,9	13,8	14,1	
1983 .....	32,9	14,4	6,4	28,7	55,4	53,6	14,8	14,8	
1984 .....	34,5	15,1	6,6	29,8	59,0	55,9	15,7	16,3	
1985 .....	35,1	15,4	6,1	29,8	62,1	58,9	16,9	17,5	
1986 .....	36,3	15,8	6,3	30,8	68,6	62,6	18,6	18,5	
1987 .....	36,9	16,0	6,3	31,7	71,4	67,9	19,2	19,6	
1988 .....	37,8	16,0	6,0	32,8	77,0	71,1	20,2	20,1	

1 V I E H  
1.7 RINDERBESTAND IM DEZEMBER NACH

LFD. NR.	JAHR LAND REGIERUNGSBEZIRK	RINDERHALTER				JUNGVIEH BIS UNTER 1 JAHR				RIN
		INS- GESAMT	DARUNTER		INS- GESAMT	ZU- SAMMEN	KAELBER UNT. 1/2 JAHR O. U. 220KG L.-GEW.	1/2 BIS UNTER 1 JAHR		
			MILCH- KUH- HALTER	AMMEN- UND MUTTER- KUH-				MAENN- LICH	WEIB- LICH	
1	2	3	4	5	6	7	8			
1	1982.....	490 565	397 273	11 061 15 098 449	5 278 372	2 264 489	1 388 379	1 625 504		
2	1983.....	473 913	383 369	11 077 15 551 944	5 462 915	2 377 902	1 431 881	1 653 132		
3	1984.....	464 928	368 893	13 606 15 687 977	5 656 324	2 481 376	1 494 525	1 680 423		
4	1985.....	444 474	346 687	14 474 15 626 601	5 462 736	2 369 221	1 482 434	1 611 081		
5	1986.....	431 246	337 264	14 130 15 304 743	5 384 546	2 367 633	1 419 752	1 597 161		
6	1987.....	409 226	320 305	16 114 14 886 947	5 248 557	2 308 956	1 394 764	1 544 837		
7	1988.....	391 093	307 765	16 424 14 659 265	5 119 282	2 268 552	1 367 608	1 483 122		
8	VERAENDERUNG IN % 1988 GEGEN 1987.....	-4.4	-3.9	1.9	-1.5	-2.5	-1.7	-1.9	-4.0	
9	SCHLESWIG-HOLSTEIN.....	18 231	13 815	1 418 1 480 867	540 692	249 723	126 581	164 388		
10	HAMBURG.....	252	109	48 10 912	3 206	1 774	659	773		
11	NIEDERSACHSEN.....	61 614	46 441	3 033 3 215 567	1 203 448	535 660	324 212	343 576		
12	RB BRAUNSCHWEIG.....	5 649	3 461	445 178 949	55 964	21 520	14 039	20 405		
13	HANNOVER.....	9 703	6 551	692 398 371	139 917	56 889	40 982	42 046		
14	LUENEBURG.....	16 905	12 684	1 077 993 817	341 492	150 156	86 622	104 714		
15	WESER-EMS.....	29 357	23 745	819 1 644 430	666 075	307 095	182 569	176 411		
16	BREMEN.....	244	164	38 15 588	4 792	2 393	1 097	1 302		
17	NORDRHEIN-WESTFALEN....	48 867	30 889	4 010 1 954 598	737 596	322 652	236 928	178 016		
18	RB DUESSELDORF.....	5 816	4 057	437 315 145	103 758	43 821	29 257	30 680		
19	KOELN.....	7 915	5 488	874 301 672	83 005	35 022	15 078	32 905		
20	MUENSTER.....	13 619	8 422	670 694 246	323 551	147 776	125 973	49 802		
21	DETMOLD.....	12 314	7 444	728 354 861	130 813	55 281	41 136	34 396		
22	ARNSBERG.....	9 203	5 472	1 301 288 674	96 469	40 752	25 484	30 233		
23	HESSEN.....	29 599	20 621	2 236 752 189	253 257	101 059	70 118	82 080		
24	RB DARMSTADT.....	6 983	4 554	683 207 844	70 073	26 379	23 429	20 265		
25	GIESSEN.....	8 493	5 985	703 213 113	71 737	29 442	18 880	23 415		
26	KASSEL.....	14 123	10 082	850 331 232	111 447	45 238	27 809	38 400		
27	RHEINLAND-PFALZ.....	18 600	12 999	2 413 564 311	170 811	71 384	39 464	59 963		
28	RB KOBLENZ.....	8 025	5 213	1 264 224 453	70 001	28 256	18 499	23 246		
29	TRIER.....	6 929	5 360	709 233 440	65 179	28 624	9 886	26 669		
30	RHEINHESSEN-PFALZ.....	3 646	2 426	440 106 418	35 631	14 504	11 079	10 048		
31	BADEN-WUERTTEMBERG.....	60 204	49 280	2 330 1 656 606	541 732	245 868	134 962	160 902		
32	RB STUTTGART.....	18 446	15 196	823 544 940	189 870	86 114	49 683	54 073		
33	KARLSRUHE.....	6 592	4 685	447 156 266	55 149	24 214	15 918	15 017		
34	FREIBURG.....	17 260	14 094	618 342 684	111 348	49 508	29 525	32 315		
35	TUEBINGEN.....	17 906	15 305	442 612 716	185 365	86 032	39 836	59 497		
36	BAYERN.....	151 460	132 178	578 4 939 782	1 642 509	729 022	427 756	485 731		
37	RB OBERBAYERN.....	35 297	30 628	88 1 386 919	449 497	207 227	109 400	132 870		
38	NIEDERBAYERN.....	26 117	22 173	66 766 937	292 523	128 846	90 959	72 718		
39	OBERPFALZ.....	20 099	18 263	58 601 366	198 406	88 692	45 594	64 120		
40	OBERFRANKEN.....	14 406	12 804	68 362 360	113 480	52 077	22 324	39 079		
41	MITTELFRANKEN.....	17 342	15 647	85 529 877	187 493	83 233	50 821	53 439		
42	UNTERFRANKEN.....	11 166	8 471	175 265 866	106 079	41 970	39 467	24 642		
43	SCHWABEN.....	27 033	24 192	38 1 026 457	295 031	126 977	69 191	98 863		
44	SAARLAND.....	1 999	1 256	318 68 188	21 065	8 918	5 791	6 356		
45	BERLIN (WEST).....	23	13	2 657	174	99	40	35		

B E S T A N D  
LAENDERN UND REGIERUNGSBEZIRKEN

DER											LFD. NR.	
1 BIS UNTER 2 JAHRE				2 JAHRE UND ÄLTER								
MAENN- LICH	ZU- SAMMEN	WEIBLICH		MAENN- LICH	ZU- SAMMEN	FAERSEN ZUM SCHLACH- TEN		WEIBLICH		AMMEN- UND MUTTER- KUEHE		SCHLACHT- U. MAST- KUEHE
		ZUM SCHLACH- TEN	ZUCHT- UND NUTZ- TIERE			ZUCHT- U. NUTZ- TIERE	MILCH- KUEHE					
9	10	11	12	13	14	15	16	17	18	19		
1 319 559	1 951 036	286 070	1 664 966	155 493	719 830	42 599	677 231	5 530 317	73 746	70 096	1	
1 338 488	1 981 131	284 885	1 696 246	163 759	724 549	42 217	682 332	5 734 672	71 711	74 719	2	
1 400 344	2 018 609	335 942	1 682 667	165 438	689 813	51 401	638 412	5 582 384	88 124	86 941	3	
1 543 765	2 081 710	366 007	1 715 703	179 487	734 317	61 580	672 737	5 451 484	85 673	87 429	4	
1 440 356	2 018 806	364 475	1 654 331	165 347	726 349	60 107	666 242	5 390 811	88 707	89 821	5	
1 457 054	2 044 705	380 957	1 663 748	161 456	699 295	64 130	635 165	5 076 520	92 863	106 497	6	
1 460 327	1 956 650	308 080	1 648 570	156 763	732 838	60 599	672 239	5 023 924	104 041	105 440	7	
0.2	-4.3	-19.1	-0.9	-2.9	4.8	-5.5	5.8	-1.0	12.0	-1.0	8	
124 047	223 362	22 463	200 899	17 323	72 640	6 879	65 761	481 432	11 869	9 502	9	
1 246	2 030	1 242	788	397	1 114	732	382	2 500	334	85	10	
323 307	446 192	53 458	392 734	47 683	150 020	12 737	137 283	1 002 938	21 678	20 301	11	
16 194	28 025	6 160	21 865	3 564	8 849	891	7 958	63 064	2 730	559	12	
49 822	57 154	10 054	47 100	7 839	19 392	2 110	17 282	118 052	4 525	1 670	13	
95 104	148 709	19 902	128 807	21 601	55 664	5 518	50 146	316 468	8 447	6 332	14	
162 187	212 304	17 342	194 962	14 679	66 115	4 218	61 897	505 354	5 976	11 740	15	
1 466	2 333	294	2 039	601	1 438	174	1 264	4 464	303	191	16	
255 713	253 025	46 838	206 187	32 180	77 131	8 192	68 939	558 773	23 316	16 864	17	
34 152	45 699	7 883	37 816	6 026	15 300	1 767	13 533	103 225	3 756	3 229	18	
16 753	47 648	7 821	39 827	4 379	17 550	1 588	15 962	124 127	5 500	2 710	19	
131 045	64 613	9 257	55 356	9 766	16 023	1 925	14 098	139 549	3 192	6 507	20	
46 439	48 981	12 550	36 431	5 962	12 291	1 684	10 607	104 434	3 195	2 746	21	
27 324	46 084	9 327	36 757	6 047	15 967	1 228	14 739	87 438	7 673	1 672	22	
81 525	109 973	23 833	86 140	5 462	38 313	3 716	34 597	249 791	10 920	2 948	23	
30 191	27 672	7 602	20 070	1 971	9 509	1 065	8 444	63 725	3 697	1 006	24	
21 651	31 904	7 266	24 638	1 436	11 344	1 101	10 243	70 826	3 508	707	25	
29 683	50 397	8 965	41 432	2 055	17 460	1 550	15 910	115 240	3 715	1 235	26	
49 461	84 581	14 982	69 599	5 012	37 471	5 095	32 376	198 871	14 300	3 804	27	
24 046	32 679	7 284	25 395	2 213	14 288	2 067	12 221	73 042	6 784	1 400	28	
10 017	37 757	4 035	33 722	1 442	18 711	2 165	16 546	93 845	4 591	1 898	29	
15 398	14 145	3 663	10 482	1 357	4 472	863	3 609	31 984	2 925	506	30	
170 232	208 302	50 445	157 857	17 439	75 821	5 535	70 286	612 129	13 970	16 981	31	
64 024	69 346	20 189	49 157	5 161	22 586	2 039	20 547	184 231	4 819	4 903	32	
21 134	18 838	5 999	12 839	2 488	5 507	415	5 092	49 034	2 959	1 157	33	
36 732	43 095	10 523	32 572	4 510	16 396	1 418	14 978	125 523	3 494	1 586	34	
48 342	77 023	13 734	63 289	5 280	31 332	1 663	29 669	253 341	2 698	9 335	35	
445 345	617 543	92 737	524 806	29 866	275 180	16 858	258 322	1 890 244	4 901	34 194	36	
104 187	180 735	21 066	159 669	7 354	95 437	5 225	90 212	536 203	926	12 580	37	
88 609	88 535	17 621	70 914	3 622	29 146	2 076	27 070	259 893	428	4 181	38	
52 126	76 124	9 947	66 177	4 230	30 639	1 980	28 659	236 994	800	2 047	39	
24 475	47 584	6 908	40 676	2 279	20 082	1 374	18 708	152 954	492	1 014	40	
61 840	64 305	14 068	50 237	3 536	24 206	1 723	22 483	185 993	658	1 846	41	
44 067	27 365	8 032	19 333	2 763	10 509	957	9 552	72 593	1 401	1 089	42	
70 041	132 895	15 095	117 800	6 082	65 161	3 523	61 638	445 614	196	11 437	43	
7 906	9 273	1 788	7 485	784	3 678	669	3 009	22 548	2 443	491	44	
79	36	-	36	16	32	12	20	234	7	79	45	



1 V I E H  
1.8 SCHWEINEBESTAND IM DEZEMBER NACH

LFD. NR.	JAHR LAND REGIERUNGSBEZIRK	SCHWEINEHALTER		SCHWEI- NE INS- GESAMT	FERKEL	JUNG- SCHWEI- NE BIS UNTER 50 KG LEBEND- GEWICHT	MASTSCHWEINE (EINSCHL. AUSGEMERZTE ZUCHTTIERE)				
		INS- GESAMT	DARUNTER ZUCHT- SAUEN- HAL- TER				ZU- SAMMEN	50 BIS 80 KG			110 KG UND MEHR
								UNTER 110 KG	110 KG		
		1	2	3	4	5	6	7	8	9	
1	1982.....	469 728	183 479	22 477 806	6 073 885	5 838 145	7 833 836	4 947 793	2 649 345	236 698	
2	1983.....	451 555	177 486	23 449 330	6 359 571	6 035 043	8 215 747	5 168 292	2 819 531	227 924	
3	1984.....	432 648	166 638	23 616 836	6 535 988	5 860 864	8 349 032	5 167 337	2 939 341	242 354	
4	1985.....	419 588	162 219	24 282 112	6 968 188	5 924 679	8 403 689	5 218 774	2 963 660	221 255	
5	1986.....	392 504	150 585	24 502 250	6 823 042	6 059 419	8 651 273	5 310 337	3 104 232	236 704	
6	1987.....	359 792	135 530	23 669 605	6 558 272	5 876 023	8 476 921	5 243 018	3 028 865	205 038	
7	1988.....	330 071	118 438	22 589 436	6 097 623	5 666 808	8 294 878	5 010 782	3 082 421	201 675	
8	VERAENDERUNG IN % 1988 GEGEN 1987.....	-8.3	-12.6	-4.6	-7.0	-3.6	-2.1	-4.4	1.8	-1.6	
9	SCHLESWIG-HOLSTEIN.....	7 391	4 272	1 539 691	438 411	372 476	569 981	354 921	212 933	2 127	
10	HAMBURG.....	102	41	5 101	1 756	1 065	1 559	972	516	71	
11	NIEDERSACHSEN.....	58 673	32 192	7 255 391	1 628 345	2 095 598	2 772 907	1 695 598	1 044 219	33 090	
12	RB BRAUNSCHWEIG.....	7 596	2 270	406 281	85 755	120 027	159 468	87 208	62 601	9 659	
13	HANNOVER.....	11 648	6 714	1 313 808	307 532	387 906	480 099	289 687	182 810	7 602	
14	LÜNEBURG.....	12 412	6 656	1 321 555	298 912	393 301	494 339	296 065	192 441	5 833	
15	WESER-EMS.....	27 017	16 552	4 213 747	936 146	1 194 364	1 639 001	1 022 638	606 367	9 996	
16	BREMEN.....	81	46	3 859	1 602	338	1 253	604	605	44	
17	NORDRHEIN-WESTFALEN....	44 819	21 850	6 093 284	1 590 151	1 486 828	2 365 161	1 456 849	870 064	38 248	
18	RB DUESSELDORF.....	4 781	2 372	738 300	198 634	179 092	269 275	172 212	92 692	4 371	
19	KOELN.....	2 625	841	177 207	48 183	37 525	68 421	40 957	26 028	1 436	
20	MÜNSTER.....	15 907	8 917	2 947 509	753 934	729 662	1 156 392	724 495	419 447	12 450	
21	DETMOLD.....	15 215	7 690	1 601 190	433 894	387 973	611 261	364 500	234 051	12 710	
22	ARNSBERG.....	6 291	2 030	629 078	155 506	152 576	259 812	154 685	97 846	7 281	
23	HESSEN.....	37 015	9 263	1 076 868	300 849	257 130	405 321	223 100	147 105	35 116	
24	RB DARMSTADT.....	7 987	1 795	241 255	64 942	57 209	93 787	52 924	37 042	3 821	
25	GIESSEN.....	9 881	2 369	243 634	69 108	61 253	87 350	49 310	31 815	6 225	
26	KASSEL.....	19 147	5 099	591 979	166 799	138 668	224 184	120 866	78 248	25 070	
27	RHEINLAND-PFALZ.....	16 235	3 352	544 654	162 084	117 088	201 755	121 355	74 560	5 840	
28	RB KOBLENZ.....	6 169	1 438	250 717	67 610	58 082	97 651	59 746	36 137	1 768	
29	TRIER.....	4 976	1 224	155 545	57 874	27 925	47 165	29 418	16 777	970	
30	RHEINHESSEN-PFALZ.....	5 090	690	138 392	36 600	31 081	56 939	32 191	21 646	3 102	
31	BADEN-WUERTTEMBERG.....	59 886	15 350	2 247 473	856 779	425 901	642 501	369 379	241 314	31 808	
32	RB STUTTGART.....	18 812	6 851	1 107 276	497 240	179 945	249 145	146 797	92 006	10 342	
33	KARLSRUHE.....	7 324	1 047	179 821	43 991	42 847	74 507	40 211	30 040	4 256	
34	FREIBURG.....	16 955	2 310	261 431	63 269	60 069	112 777	60 369	42 874	9 534	
35	TUEBINGEN.....	16 795	5 142	698 945	252 279	143 040	206 072	122 002	76 394	7 676	
36	BAYERN.....	104 605	31 787	3 781 860	1 105 832	901 498	1 318 609	777 675	485 962	54 972	
37	RB OBERBAYERN.....	13 594	4 510	492 190	151 760	111 305	164 313	98 052	61 777	4 484	
38	NIEDERBAYERN.....	16 300	7 384	1 048 450	322 406	252 165	332 825	207 429	120 055	5 341	
39	OBERPFALZ.....	13 377	3 213	313 009	85 541	75 174	117 513	68 315	42 738	6 460	
40	OBERFRANKEN.....	13 541	2 805	306 288	83 429	73 131	117 391	65 223	44 684	7 484	
41	MITTELFRANKEN.....	18 778	5 600	571 026	160 375	140 296	208 635	116 981	76 334	15 320	
42	UNTERFRANKEN.....	16 319	4 263	494 750	145 004	117 271	175 535	99 156	66 142	10 237	
43	SCHWABEN.....	12 696	4 012	556 147	157 317	132 156	202 397	122 519	74 232	5 646	
44	SAARLAND.....	1 222	266	38 228	11 219	8 288	14 226	9 287	4 664	275	
45	BERLIN (WEST).....	42	19	3 027	595	598	1 605	1 042	479	84	

B E S T A N D  
LAENDERN UND REGIERUNGSBEZIRKEN

ZUCHTSCHWEINE (50 UND MEHR KG LEBENDGEWICHT)									
ZUCHTSAUEN							EBER ZUR ZUCHT	LFD. NR.	
ZU- SAMMEN (13+16)	TRAECHTIG			NICHT TRAECHTIG					
	JUNG- SAUEN	ANDERE SAUEN	ZU- SAMMEN (11+12)	JUNG- SAUEN	ANDERE SAUEN	ZU- SAMMEN (14+15)			
10	11	12	13	14	15	16	17		
2 621 931	360 508	1 374 091	1 734 599	242 818	644 514	887 332	110 009	1	
2 722 645	371 244	1 386 435	1 757 679	269 377	695 589	964 966	116 324	2	
2 758 491	370 857	1 437 471	1 808 328	272 188	677 975	950 163	112 461	3	
2 870 828	382 184	1 460 093	1 842 277	303 686	724 865	1 028 551	114 728	4	
2 852 267	368 609	1 498 394	1 867 003	290 388	654 876	985 264	116 249	5	
2 652 421	330 705	1 396 383	1 727 088	265 459	659 874	925 333	105 968	6	
2 422 741	284 130	1 304 283	1 588 413	227 343	606 985	834 328	107 386	7	
-8.7	-14.1	-6.6	-8.0	-14.4	-8.0	-9.8	1.3	8	
150 613	16 931	85 885	102 816	14 973	32 824	47 797	8 210	9	
660	47	490	537	26	97	123	61	10	
729 267	87 550	393 992	481 542	56 570	191 155	247 725	29 274	11	
38 985	5 706	21 456	27 162	3 655	8 168	11 823	2 046	12	
132 332	15 065	71 990	87 055	10 121	35 156	45 277	5 939	13	
128 958	16 716	67 304	84 020	10 322	34 616	44 938	6 045	14	
428 992	50 063	233 242	283 305	32 472	113 215	145 687	15 244	15	
639	72	406	478	56	105	161	27	16	
619 284	72 486	337 101	409 587	59 982	149 715	209 697	31 860	17	
85 893	9 989	44 755	54 744	10 502	20 647	31 149	5 406	18	
20 937	2 761	11 688	14 449	2 163	4 325	6 488	2 141	19	
294 014	33 891	161 284	195 175	28 020	70 819	98 839	13 507	20	
160 003	18 447	86 727	105 174	13 634	41 195	54 829	8 059	21	
58 437	7 398	32 647	40 045	5 663	12 729	18 392	2 747	22	
107 951	13 336	59 121	72 457	10 570	24 924	35 494	5 617	23	
24 011	2 805	13 634	16 439	2 132	5 440	7 572	1 306	24	
24 372	2 990	13 173	16 163	2 843	5 366	8 209	1 551	25	
59 568	7 541	32 314	39 855	5 595	14 118	19 713	2 760	26	
60 296	6 837	31 679	38 516	6 090	15 690	21 780	3 431	27	
25 829	2 927	13 714	16 641	2 471	6 717	9 188	1 545	28	
21 490	2 349	11 035	13 384	2 148	5 958	8 106	1 091	29	
12 977	1 561	6 930	8 491	1 471	3 015	4 486	795	30	
306 706	33 949	155 473	189 422	34 209	83 075	117 284	15 586	31	
173 280	17 899	89 172	107 071	18 372	47 837	66 209	7 666	32	
17 294	2 182	8 695	10 877	2 547	3 870	6 417	1 182	33	
23 741	2 632	12 658	15 290	2 135	6 316	8 451	1 575	34	
92 391	11 236	44 948	56 184	11 155	25 052	36 207	5 163	35	
442 830	52 295	237 829	290 124	44 364	108 342	152 706	13 091	36	
63 177	7 356	34 169	41 525	6 006	15 646	21 652	1 635	37	
137 001	14 670	72 751	87 421	12 478	37 102	49 580	4 053	38	
33 777	4 625	18 824	23 449	3 054	7 274	10 328	1 004	39	
31 359	3 934	17 154	21 088	3 248	7 023	10 271	978	40	
59 836	7 423	32 406	39 829	6 497	13 510	20 007	1 884	41	
55 237	6 906	29 823	36 729	5 902	12 606	18 508	1 703	42	
62 443	7 381	32 702	40 083	7 179	15 181	22 360	1 834	43	
4 296	586	2 215	2 801	472	1 023	1 495	199	44	
199	41	92	133	31	35	66	30	45	

1 V I E H  
1.9 GEFLUEGELBESTAND IM DEZEMBER NACH

LFD. NR.	JAHR LAND REGIERUNGSBEZIRK	HUEHNERHALTER			HUEHNER INS- GESAMT	LEGEHENNEN		SCHLACHT- U. MASTH. U. -HUEH- NER EIN- SCHL. DER HIERFUEER BEST. KUE- KEN UND HAEHNE
		INS- GESAMT	DARUNTER			1/2 JAHR UND AELTER	Z. AUFZ. ALS LE- GEH. BEST. KUEKEN U. JUNGH. UNTER 1/2 JAHR	
			LEGE- HENNEN- HALTER	MAST- HUEHNER- HALTER				
		1	2	3	4	5	6	7
1	1982.....	379 096	362 401	67 722	79 697 826	42 827 013	14 272 545	22 598 268
2	1983.....	361 003	347 374	57 782	75 088 215	41 018 387	13 036 172	21 033 656
3	1984.....	353 076	337 340	66 244	78 708 203	42 785 326	13 674 865	22 248 012
4	1985.....	334 963	323 230	60 009	71 057 105	40 404 091	12 506 659	18 146 355
5	1986.....	317 331	303 209	62 083	72 096 633	39 714 063	12 669 997	19 712 573
6	1988.....	283 745	270 691	58 127	72 034 607	37 957 056	10 876 468	23 201 083
7	VERAENDERUNG IN % 1988 GEGEN 1986.....	-10.6	-10.7	-6.4	-0.1	-4.4	-14.2	17.7
8	SCHLESWIG-HOLSTEIN.....	8 779	8 341	2 193	3 069 162	1 880 314	304 766	884 082
9	HAMBURG.....	201	136	52	49 039	45 542	3 268	229
10	NIEDERSACHSEN.....	37 301	35 264	7 571	33 837 925	15 227 856	4 896 060	13 714 009
11	RB BRAUNSCHWEIG.....	6 000	5 745	1 314	720 694	424 648	92 363	203 683
12	HANNOVER.....	7 474	7 074	1 601	4 043 920	1 128 740	670 380	2 244 800
13	LUENEBURG.....	10 727	10 254	2 465	3 459 475	1 870 249	500 958	1 088 268
14	WESER-EMS.....	13 100	12 191	2 191	25 613 836	11 804 219	3 632 359	10 177 258
15	BREMEN.....	172	168	37	21 810	20 451	1 120	239
16	NORDRHEIN-WESTFALEN....	27 655	25 784	5 476	10 912 341	6 590 277	2 412 512	1 909 552
17	RB DUESSELDORF.....	3 735	3 491	630	1 267 882	1 044 121	144 107	79 654
18	KOELN.....	4 087	3 850	773	1 258 660	962 621	265 949	30 090
19	- MÜNSTER.....	6 263	5 868	911	3 411 215	2 398 444	752 934	259 837
20	DETMOLD.....	8 191	7 553	1 933	3 876 796	1 345 943	999 913	1 530 940
21	ARNSBERG.....	5 379	5 022	1 229	1 097 788	839 148	249 609	9 031
22	HESSEN.....	20 995	20 666	3 526	3 240 050	2 553 391	439 821	246 838
23	RB DARMSTADT.....	5 322	5 208	897	1 403 274	1 190 496	179 745	33 033
24	GIESSEN.....	6 377	6 309	987	792 061	468 093	143 697	180 271
25	KASSEL.....	9 296	9 149	1 642	1 044 715	894 802	116 379	33 534
26	RHEINLAND-PFALZ.....	14 021	13 677	2 228	3 106 631	1 441 550	366 965	1 298 116
27	RB KOBLENZ.....	5 891	5 776	822	1 029 601	588 962	159 961	280 678
28	TRIER.....	3 291	3 193	434	249 688	234 098	12 671	2 919
29	RHEINHESSEN-PFALZ.....	4 839	4 708	972	1 827 342	618 490	194 333	1 014 519
30	BADEN-WUERTTEMBERG.....	63 071	60 477	14 052	5 393 038	3 787 140	1 100 928	504 970
31	RB STUTTGART.....	21 397	20 518	5 061	1 952 746	1 491 016	274 641	187 089
32	KARLSRUHE.....	9 196	8 823	1 888	815 630	620 787	179 007	15 836
33	FREIBURG.....	15 914	15 260	3 821	865 558	695 000	155 255	15 303
34	TUEBINGEN.....	16 564	15 876	3 282	1 759 104	980 337	492 025	286 742
35	BAYERN.....	110 096	104 774	22 619	12 089 582	6 154 310	1 322 627	4 612 645
36	RB OBERBAYERN.....	20 233	19 322	3 829	1 761 547	1 154 301	236 896	370 350
37	NIEDERBAYERN.....	18 295	17 218	4 623	3 732 825	1 762 400	300 185	1 670 240
38	OBERPFALZ.....	14 321	13 607	2 861	3 579 185	989 340	327 242	2 262 603
39	OBERFRANKEN.....	10 842	10 332	1 989	475 011	369 670	99 349	5 992
40	MITTELFRANKEN.....	16 624	15 958	3 658	1 089 806	764 322	141 757	183 727
41	UNTERFRANKEN.....	12 711	12 021	1 968	632 124	468 104	89 969	74 051
42	SCHWABEN.....	17 070	16 316	3 691	819 084	646 173	127 229	45 682
43	SAARLAND.....	1 369	1 321	344	263 420	208 710	24 664	30 046
44	BERLIN (WEST).....	85	83	29	51 609	47 515	3 737	357

B E S T A N D  
LAENDERN UND REGIERUNGSBEZIRKEN

SONSTIGES GEFLUEGEL							LFD. NR.
INS- GESAMT	GAENSE- HALTER	GAENSE	ENTEN- HALTER	ENTEN	TRUT- HUEHNER- HALTER	TRUT- HUEHNER	
8	9	10	11	12	13	14	
3 335 058	22 226	363 241	35 417	1 095 748	6 041	1 876 069	1
3 216 217	22 015	352 452	31 721	956 231	6 496	1 907 534	2
3 586 492	24 616	377 051	34 427	1 087 078	6 573	2 122 363	3
3 938 355	21 687	346 390	28 280	1 382 467	6 622	2 209 498	4
4 137 676	22 647	402 884	30 713	1 086 921	6 809	2 648 071	5
4 849 381	23 005	514 917	28 078	1 165 422	7 180	3 169 042	6
17.2	0.7	27.8	-8.6	7.2	5.4	19.7	7
223 918	1 744	41 612	2 157	86 943	393	95 363	8
8 458	57	1 551	58	4 678	15	2 229	9
2 221 095	4 255	152 116	5 334	719 495	1 247	1 349 484	10
38 554	688	11 284	970	10 440	209	16 830	11
239 594	904	20 279	1 034	121 757	229	97 558	12
167 449	1 482	44 595	1 705	39 966	409	82 888	13
1 775 498	1 181	75 958	1 625	547 332	400	1 152 208	14
1 160	37	518	44	576	7	66	15
932 598	4 452	129 891	3 770	136 131	1 040	666 576	16
268 347	1 393	49 038	895	31 902	206	187 407	17
49 564	743	12 198	528	11 815	174	25 551	18
332 289	842	28 305	834	36 696	215	267 288	19
193 266	742	27 489	715	33 218	191	132 559	20
89 132	732	12 861	798	22 500	254	53 771	21
133 035	1 413	24 904	1 748	17 741	485	90 390	22
81 644	493	13 114	563	6 225	176	62 305	23
32 326	344	4 941	439	4 107	112	23 278	24
19 065	576	6 849	746	7 409	197	4 807	25
36 112	1 467	14 760	1 340	13 558	548	7 794	26
13 453	565	5 577	473	4 677	250	3 199	27
3 753	318	1 943	177	1 067	98	743	28
18 906	584	7 240	690	7 814	200	3 852	29
532 193	2 572	40 562	4 443	46 559	1 154	445 072	30
399 120	986	19 020	1 608	21 051	352	359 049	31
73 334	417	6 947	655	6 308	202	60 079	32
15 812	589	5 083	994	7 672	296	3 057	33
43 927	580	9 512	1 186	11 528	304	22 887	34
752 299	6 722	105 953	8 907	136 680	2 169	509 666	35
333 319	762	12 274	1 664	36 063	385	284 982	36
87 731	624	10 246	1 021	12 046	277	65 439	37
37 812	1 526	19 996	898	11 437	348	6 379	38
37 985	1 286	15 965	1 609	19 258	333	2 762	39
105 904	1 245	26 760	1 391	31 174	397	47 970	40
38 119	647	8 855	1 282	12 840	178	16 424	41
111 429	632	11 857	1 042	13 862	251	85 710	42
7 322	249	2 763	227	2 218	112	2 341	43
1 191	37	287	50	843	10	61	44

1 V I E H B E S T A N D  
1.10 PFERDEBESTAND IM DEZEMBER NACH LAENDERN UND REGIERUNGSBEZIRKEN

JAHR LAND REGIERUNGSBEZIRK	PFERDEHALTER		PFERDE					
	INS- GESAMT	DARUNTER	INS- GESAMT	PONYS UND KLEIN- PFERDE 1)	ANDERE PFERDE VON... BIS UNTER... JAHRE			
		PONY- UND KLEIN- PFERDE- HALTER			0 - 1 (FOHLEN)	1 - 3	3 - 14	14 JAHRE UND AELTER
	1	2	3	4	5	6	7	8
1982.....	98 439	42 748	369 125	91 197	23 273	47 424	186 519	20 712
1983.....	93 026	40 084	353 602	84 319	22 173	46 735	179 637	20 738
1984.....	96 025	40 956	370 207	89 263	20 903	46 025	190 283	23 733
1986.....	92 710	38 930	367 411	86 426	21 253	43 283	189 174	27 275
1988.....	88 613	37 700	374 951	88 352	22 177	42 248	187 625	34 505
VERAENDERUNG IN % 1988 GEGEN 1986.....	-4.4	-3.2	2.1	2.3	4.3	-2.4	-0.8	26.5
SCHLESWIG-HOLSTEIN.....	7 368	3 896	33 475	9 840	2 116	4 056	14 665	2 798
HAMBURG.....	316	154	2 748	557	117	178	1 560	336
NIEDERSACHSEN.....	18 377	8 432	77 073	18 705	6 190	11 733	34 854	5 591
RB BRAUNSCHWEIG.....	2 682	1 285	11 075	2 846	574	1 217	5 498	940
HANNOVER.....	3 478	1 725	15 210	3 880	1 086	1 969	7 015	1 260
LUENEBURG.....	5 956	2 685	27 741	6 120	2 530	4 557	12 368	2 166
WESER-EMS.....	6 261	2 737	23 047	5 859	2 000	3 990	9 973	1 225
BREMEN.....	149	74	1 045	221	74	154	519	77
NORDRHEIN-WESTFALEN.....	16 468	6 924	82 301	16 390	5 587	9 715	43 170	7 439
RB DUESSELDORF.....	2 852	1 330	19 139	3 280	998	1 991	10 694	2 176
KOELN.....	3 217	1 379	18 230	3 789	1 602	1 640	9 109	2 090
MUENSTER.....	3 925	1 688	17 500	3 624	1 312	2 863	8 725	976
DETMOLD.....	3 165	1 155	12 132	2 434	784	1 576	6 351	987
ARNSBERG.....	3 309	1 372	15 300	3 263	891	1 645	8 291	1 210
HESSEN	7 941	3 498	32 108	8 441	1 522	2 700	16 246	3 199
RB DARMSTADT.....	3 049	1 435	16 147	3 705	645	1 102	8 834	1 861
GIESSEN.....	2 094	865	7 251	2 247	362	673	3 349	620
KASSEL.....	2 798	1 198	8 710	2 489	515	925	4 063	718
RHEINLAND-PFALZ.....	5 734	2 351	20 946	5 604	1 027	1 793	10 206	2 316
RB KOBLENZ.....	2 541	1 102	9 178	2 686	437	743	4 406	906
TRIER.....	1 070	391	3 388	850	203	414	1 627	294
RHEINHESSEN-PFALZ.....	2 123	858	8 380	2 068	387	636	4 173	1 116
BADEN-WUERTTEMBERG.....	14 029	5 519	52 904	12 013	2 288	4 486	28 251	5 866
RB STUTTGART.....	3 888	1 608	16 442	3 687	694	1 298	8 770	1 993
KARLSRUHE.....	2 924	1 251	11 532	2 983	340	899	6 144	1 166
FREIBURG.....	3 259	1 359	10 687	2 789	449	813	5 439	1 197
TUEBINGEN.....	3 958	1 301	14 243	2 554	805	1 476	7 898	1 510
BAYERN.....	17 209	6 413	64 932	14 740	3 068	6 800	34 193	6 131
RB OBERBAYERN.....	5 329	1 962	23 695	4 899	1 163	2 664	12 625	2 344
NIEDERBAYERN.....	2 787	988	8 180	2 054	427	1 049	3 967	683
OBERPFALZ.....	1 600	501	5 318	1 152	192	516	3 045	403
OBERFRANKEN.....	1 341	537	5 275	1 147	271	513	2 794	550
MITTELFRANKEN.....	1 300	545	5 530	1 237	199	417	3 041	636
UNTERFRANKEN.....	1 820	607	6 023	1 301	288	636	3 320	478
SCHWABEN.....	3 032	1 273	10 911	2 940	528	1 005	5 401	1 037
SAARLAND.....	842	324	3 958	1 297	181	312	1 785	383
BERLIN (WEST).....	180	115	3 461	584	7	321	2 180	369

1) UNTER 148 CM STOCKMASS.

1 V I E H B E S T A N D  
1.11 SCHAFBESTAND IM DEZEMBER NACH LAENDERN UND REGIERUNGSBEZIRKEN

JAHR LAND REGIERUNGSBEZIRK	SCHAFE					
	HALTER	INS- GESAMT	UNTER 1 JAHR EINSCHL. LAEMMER	1 JAHR UND AELTER		
				ZUR ZUCHT BENUTZTE		HAMMEL UND UEBRIGE SCHAFE
				WEIB- LICHE SCHAFE 1)	SCHAF- BOECKE	
	1	2	3	4	5	6
1982.....	59 573	1 172 178	303 340	804 132	27 249	37 457
1983.....	58 792	1 217 819	318 197	827 931	29 521	42 170
1984.....	62 883	1 299 611	332 411	899 532	29 308	38 360
1985.....	61 333	1 295 774	321 242	912 754	30 437	31 341
1986.....	62 040	1 362 776	350 097	961 909	31 045	39 725
1987.....	58 908	1 413 721	342 759	1 003 190	33 109	34 663
1988.....	60 200	1 464 279	350 794	1 047 890	33 087	32 508
VERAENDERUNG IN % 1988 GEGEN 1987.....	2.2	3.6	2.3	4.5	-0.1	-6.2
SCHLESWIG-HOLSTEIN.....	5 384	203 162	47 005	149 744	4 829	1 584
HAMBURG.....	64	2 624	834	1 688	50	52
NIEDERSACHSEN.....	10 834	210 433	57 506	142 259	5 575	5 093
RB BRAUNSCHWEIG.....	2 154	41 619	11 226	28 239	1 205	949
HANNOVER.....	2 442	54 556	15 998	35 996	1 427	1 135
LUENEBURG.....	3 035	60 072	16 597	39 496	1 653	2 326
WESER-EMS.....	3 203	54 186	13 685	38 528	1 290	683
BREMEN.....	47	540	167	265	20	88
NORDRHEIN-WESTFALEN.....	10 093	180 280	41 536	127 758	5 028	5 958
RB DUESSELDORF.....	1 486	32 876	8 143	23 075	830	828
KOELN.....	1 711	39 244	8 426	28 975	1 003	840
MUENSTER.....	2 299	23 601	5 709	15 483	922	1 487
DETMOLD.....	2 292	38 192	9 756	26 468	1 059	909
ARNSBERG.....	2 305	46 367	9 502	33 757	1 214	1 894
HESSEN.....	4 842	145 667	26 102	113 378	2 571	3 616
RB DARMSTADT.....	1 286	46 223	9 144	35 133	763	1 183
GIESSEN.....	1 344	46 528	7 482	37 121	793	1 132
KASSEL.....	2 212	52 916	9 476	41 124	1 015	1 301
RHEINLAND-PFALZ.....	4 195	125 254	26 977	93 232	2 672	2 373
RB KOBLENZ.....	1 900	53 873	10 899	40 884	1 156	934
TRIER.....	1 174	29 572	5 582	22 722	714	554
RHEINHESSEN-PFALZ.....	1 121	41 809	10 496	29 626	802	885
BADEN-WUERTTEMBERG.....	9 497	239 892	67 333	163 366	4 254	4 939
RB STUTTGART.....	3 394	83 597	23 879	56 384	1 470	1 864
KARLSRUHE.....	1 407	36 802	9 678	25 152	686	1 286
FREIBURG.....	2 466	53 750	15 159	36 822	1 022	747
TUEBINGEN.....	2 230	65 743	18 617	45 008	1 076	1 042
BAYERN.....	14 577	340 804	79 870	245 013	7 676	8 245
RB OBERBAYERN.....	3 971	74 087	20 057	50 122	1 969	1 939
NIEDERBAYERN.....	1 963	44 178	9 888	32 556	1 216	518
OBERPFALZ.....	1 159	26 048	5 405	19 555	639	449
OBERFRANKEN.....	1 495	25 775	5 807	18 708	661	599
MITTELFRANKEN.....	2 532	59 839	13 097	44 287	1 208	1 247
UNTERFRANKEN.....	1 481	57 503	12 639	42 429	921	1 514
SCHWABEN.....	1 976	53 374	12 977	37 356	1 062	1 979
SAARLAND.....	625	13 789	2 600	10 378	376	435
BERLIN (WEST).....	42	1 834	864	809	36	125

1) EINSCHL. JAEHRLINGE.

1 V I E H B E S T A N D  
1.12 BESTAND IM DEZEMBER NACH KREISFREIEN STAEDTEN UND LANDKREISEN

SCHLUESSEL- NUMMER	KREISFREIE STADT BZW. LANDKREIS	1 9 8 6				1 9 8 8			
		PFERDE	RINDER		SCHAFE	PFERDE	RINDER		SCHAFE
			INS- GESAMT	DARUNTER MILCH- KUEHE			INS- GESAMT	DARUNTER MILCH- KUEHE	
SCHLESWIG - HOLSTEIN									
KREISFREIE STAEDTE									
01 0 01	FLensburg.....	63	769	191	25	76	666	168	33
01 0 02	KIEL.....	310	2 550	852	142	309	2 364	842	118
01 0 03	LUEBECK.....	460	3 822	1 226	302	429	3 456	1 030	323
01 0 04	NEUMUENSTER.....	184	4 462	1 611	131	209	3 868	1 392	107
LANDKREISE									
01 0 51	DITHMARSHEN.....	2 548	184 273	49 024	47 292	2 471	180 286	46 405	51 950
01 0 53	HZGT. LAUENBURG.....	2 063	57 220	16 661	5 608	2 067	52 328	15 108	5 924
01 0 54	NORDFRIESLAND.....	3 662	261 128	83 088	73 571	3 678	260 755	78 311	85 131
01 0 55	OSTHOLSTEIN.....	2 757	44 196	16 533	6 424	2 708	39 509	15 049	6 200
01 0 56	PINNEBERG.....	3 130	70 982	23 402	8 162	3 406	67 262	21 868	7 978
01 0 57	PLOEN.....	2 272	70 523	25 981	4 922	2 188	64 390	23 961	4 884
01 0 58	RENDSBURG-ECKERNFORDE.....	4 229	242 868	89 565	10 298	4 447	233 646	84 334	10 936
01 0 59	SCHLESWIG-FLensburg.....	2 983	287 861	95 734	10 466	3 056	276 915	89 529	12 741
01 0 60	SEGEBERG.....	2 958	114 504	40 416	4 677	2 967	108 623	37 746	4 990
01 0 61	STEINBURG.....	2 189	152 723	54 284	8 441	2 204	148 310	51 561	8 688
01 0 62	STORMARN.....	3 326	42 032	15 829	3 383	3 260	38 489	14 128	3 159
NIEDERSACHSEN									
RB BRAUNSCHWEIG									
KREISFREIE STAEDTE									
03 1 01	BRAUNSCHWEIG.....	562	1 133	390	523	576	993	345	612
03 1 02	SALZGITTER.....	230	774	174	1 938	231	709	154	1 673
03 1 03	WOLFSBURG.....	315	3 157	779	751	359	2 816	676	764
LANDKREISE									
03 1 51	GIFHORN.....	2 048	51 547	17 325	5 535	2 036	45 909	15 359	6 150
03 1 52	GOETTINGEN.....	1 728	35 331	14 052	7 174	1 697	31 380	12 342	7 391
03 1 53	GOSLAR.....	1 222	11 752	4 403	2 532	1 184	10 543	3 963	2 437
03 1 54	HELMSTEDT.....	787	12 629	4 453	3 250	800	10 741	3 867	3 103
03 1 55	NORTHHEIM.....	1 629	50 390	18 911	7 793	1 680	46 074	16 569	9 218
03 1 56	OSTERODE AM HARZ.....	763	13 561	4 902	2 516	739	12 105	4 345	2 782
03 1 57	PEINE.....	959	16 058	4 850	4 174	976	13 528	4 225	4 060
03 1 58	WOLFENBUETTEL.....	835	4 984	1 434	3 696	797	4 151	1 219	3 429
RB HANNOVER									
KREISFREIE STADT									
03 2 01	HANNOVER.....	628	247	20	413	610	222	15	430
LANDKREISE									
03 2 51	DIEPHOLZ.....	3 495	171 233	51 816	5 648	3 546	160 706	46 954	7 183
03 2 52	HAMELN-PYRMONT.....	1 104	23 694	7 761	5 601	1 124	20 240	6 816	6 288
03 2 53	HANNOVER.....	5 079	66 972	19 930	12 645	5 163	61 651	17 559	14 020
03 2 54	HILDESHEIM.....	1 529	20 019	6 103	12 150	1 451	17 052	5 396	12 872
03 2 55	HOLZMINDEN.....	581	25 579	9 128	3 496	590	23 358	8 287	3 270
03 2 56	NIENBURG (WESER).....	1 717	95 730	28 087	5 678	1 825	91 139	25 604	6 955
03 2 57	SCHAUMBURG.....	952	26 959	8 344	4 105	901	24 003	7 421	3 538
RB LUENEBURG									
LANDKREISE									
03 3 51	CELLE.....	2 029	44 713	13 676	6 635	1 985	41 076	12 284	7 535
03 3 52	CUXHAVEN.....	4 657	275 553	100 104	7 056	4 464	275 160	94 010	8 627
03 3 53	HARBURG.....	3 449	62 065	19 614	6 382	3 607	58 683	17 987	6 191
03 3 54	LUECHOW-DANNENBERG.....	1 753	42 507	13 760	3 175	1 768	40 429	12 590	3 920
03 3 55	LUENEBURG.....	1 774	32 565	10 392	3 912	1 868	29 386	9 016	5 020
03 3 56	OSTERHOLZ.....	1 520	81 391	27 458	1 939	1 489	81 442	25 020	1 997
03 3 57	ROTENBURG (WUENNE).....	3 481	207 998	70 552	6 524	3 447	205 658	65 086	7 296
03 3 58	SOLTAU-FALLINGBOSTEL.....	2 497	61 102	19 446	5 589	2 491	58 131	17 826	5 820
03 3 59	STADE.....	2 896	118 482	39 477	5 137	2 987	115 785	36 725	6 141
03 3 60	UELZEN.....	1 559	39 389	9 777	5 529	1 579	36 118	8 953	4 942
03 3 61	VERDEN.....	1 903	55 659	18 573	2 705	2 056	51 949	16 971	2 583
RB WESER-EMS									
KREISFREIE STAEDTE									
03 4 01	DELMENHORST.....	190	6 899	1 808	109	168	6 701	1 704	146
03 4 02	EMDEN.....	233	7 407	3 424	841	269	6 702	3 070	1 152
03 4 03	OLDENBURG (OLDENBURG).....	141	6 039	1 752	163	115	6 098	1 670	162
03 4 04	OSNABRUECK.....	375	4 628	1 193	439	441	4 507	1 144	242
03 4 05	WILHELMSHAVEN.....	289	6 631	3 187	2 052	298	6 383	2 977	1 817
LANDKREISE									
03 4 51	AMMERLAND.....	1 398	99 976	35 814	1 208	1 464	98 842	32 962	1 313
03 4 52	AURICH.....	1 965	137 565	63 423	3 211	2 027	132 018	59 290	3 441
03 4 53	CLOPPENBURG.....	1 965	183 627	43 741	2 036	1 910	185 803	40 578	2 533
03 4 54	EMSLAND.....	2 327	221 498	62 489	6 202	2 281	227 576	58 318	6 253
03 4 55	FRIESLAND.....	1 112	86 437	36 408	3 548	1 065	83 877	33 227	4 547
03 4 56	GRFSCH. BENTHEIM.....	1 192	126 781	33 306	1 292	1 221	125 433	31 033	1 608
03 4 57	LEER.....	1 279	145 203	72 316	3 711	1 354	140 530	67 253	4 032
03 4 58	OLDENBURG (OLDENBURG).....	1 960	109 301	26 865	3 305	2 010	108 570	25 049	5 589
03 4 59	OSNABRUECK.....	4 190	169 826	49 273	6 794	4 106	167 758	45 102	7 245
03 4 60	VECHTA.....	2 073	119 187	16 058	706	1 773	115 056	14 570	868
03 4 61	WESERMARSCH.....	1 345	141 492	53 194	9 257	1 424	140 646	49 671	11 012
03 4 62	WITTMUND.....	1 138	89 039	39 823	1 938	1 121	87 930	37 736	2 226
BREMEN									
KREISFREIE STAEDTE									
04 0 11	BREMEN, STADT.....	824	16 364	4 987	430	790	15 184	4 349	508
04 0 12	BREMERHAVEN, STADT.....	207	452	133	29	255	404	115	32

1 V I E H B E S T A N D  
1.12 BESTAND IM DEZEMBER NACH KREISFREIEN STAEDTEN UND LANDKREISEN

SCHLUESSEL- NUMMER	KREISFREIE STADT BZW. LANDKREIS	1 9 8 6				1 9 8 8			
		PFERDE	RINDER		SCHAFE	PFERDE	RINDER		SCHAFE
			INS- GESAMT	DARUNTER MILCH- KUEHE			INS- GESAMT	DARUNTER MILCH- KUEHE	
NORDRHEIN - WESTFALEN									
05 1	RB DUESSELDORF								
	KREISFREIE STAEDTE								
05 1 11	DUESSELDORF.....	1 068	1 344	200	507	1 014	1 097	181	78
05 1 12	DUISBURG.....	523	2 590	555	1 864	518	2 241	585	2 811
05 1 13	ESSEN.....	712	3 087	697	1 164	798	3 024	628	782
05 1 14	KREFELD.....	925	2 693	1 051	852	884	2 344	925	592
05 1 16	MOENCHENGLADBACH.....	460	6 047	2 238	1 647	682	5 511	1 947	1 729
05 1 17	MUEHLHEIM A.D. RUHR.....	823	1 098	319	613	752	1 117	208	143
05 1 19	OVERHAUSEN.....	163	794	199	51	152	647	186	77
05 1 20	REMSCHIED.....	172	2 903	1 039	188	190	2 536	894	200
05 1 22	SOLINGEN.....	374	2 167	845	992	401	2 078	836	842
05 1 24	WUPPERTAL.....	750	3 757	1 213	1 218	656	3 438	1 143	1 190
	LANDKREISE								
05 1 54	KLEVE.....	2 787	135 886	48 060	6 193	2 659	135 070	43 580	6 827
05 1 58	METTMANN.....	2 691	9 795	3 336	2 919	2 689	9 009	3 060	3 204
05 1 62	NEUSS.....	2 213	14 433	4 877	4 600	2 366	12 409	4 544	3 884
05 1 66	VIERSEN.....	2 093	41 848	17 011	3 818	1 953	41 013	16 094	3 566
05 1 70	WESEL.....	3 408	94 756	31 409	6 842	3 425	93 611	28 414	6 951
05 3	RB KOELN								
	KREISFREIE STAEDTE								
05 3 13	AACHEN.....	681	12 445	6 244	1 252	701	11 951	5 755	1 229
05 3 14	BONN.....	211	949	428	850	164	805	367	502
05 3 15	KOELN.....	1 318	1 248	214	1 913	1 428	1 060	182	2 139
05 3 16	LEVERKUSEN.....	299	1 609	502	670	298	1 520	478	726
	LANDKREISE								
05 3 54	AACHEN.....	1 394	25 967	11 612	1 047	1 460	24 414	10 808	1 061
05 3 58	DUEREN.....	1 331	30 722	13 598	5 751	1 233	28 774	12 304	6 028
05 3 62	ERFTKREIS.....	1 738	7 671	2 258	3 375	1 722	6 891	1 977	4 072
05 3 66	EUSKIRCHEN.....	1 966	52 534	21 201	7 158	2 241	50 657	19 563	7 225
05 3 70	HEINSBERG.....	998	44 820	20 182	1 343	991	44 309	18 340	1 418
05 3 74	OVERBERGISCHE KREIS.....	2 370	59 761	26 338	5 968	2 350	57 226	24 155	6 780
05 3 78	RHEIN-BERGISCHE KREIS.....	1 697	24 534	11 394	1 966	1 578	23 146	10 632	1 753
05 3 82	RHEIN-SIEG-KREIS.....	3 158	54 628	21 392	5 209	4 064	50 919	19 566	6 311
05 5	RB MUENSTER								
	KREISFREIE STAEDTE								
05 5 12	BOTTROP.....	321	4 342	920	1 265	306	4 445	874	1 604
05 5 13	GELSENKIRCHEN.....	1 071	1 356	457	108	1 157	1 081	352	83
05 5 15	MUENSTER (WESTFALEN).....	1 570	17 577	3 723	741	1 488	17 188	3 353	835
	LANDKREISE								
05 5 54	BORKEN.....	2 157	233 755	56 552	3 579	2 039	231 367	52 508	3 955
05 5 58	COESFELD.....	3 157	95 531	20 136	3 495	3 107	95 901	18 651	3 694
05 5 62	RECKLINGHAUSEN.....	2 674	32 691	7 984	3 288	2 739	32 777	7 498	3 270
05 5 66	STEINFURT.....	3 374	194 473	37 568	3 867	3 336	195 982	34 818	3 632
05 5 70	WARENDORF.....	3 325	116 358	23 388	6 030	3 328	115 505	21 495	6 528
05 7	RB DETMOLD								
	KREISFREIE STADT								
05 7 11	BIELEFELD.....	849	5 724	2 234	728	942	5 609	1 960	642
	LANDKREISE								
05 7 54	GUETERSLOH.....	2 700	91 865	28 974	3 739	2 876	89 816	26 477	3 882
05 7 58	HERFORD.....	1 272	16 613	4 536	3 345	1 266	14 992	4 225	2 297
05 7 62	HOEKSTER.....	1 253	67 730	20 850	7 551	1 381	62 365	19 066	7 628
05 7 66	LIPPE.....	2 057	39 132	10 878	8 192	1 972	34 728	9 555	6 672
05 7 70	MINDEN-LUEBBECKE.....	2 232	78 486	24 828	4 367	2 258	75 109	22 430	5 279
05 7 74	PADERBORN.....	1 327	75 938	22 694	10 374	1 437	72 242	20 721	11 792
05 9	RB ARNSBERG								
	KREISFREIE STAEDTE								
05 9 11	BOCHUM.....	728	762	190	359	770	795	188	421
05 9 13	DORTMUND.....	1 181	4 644	798	1 386	1 094	4 434	724	1 646
05 9 14	HAGEN.....	536	2 339	854	366	602	2 149	776	341
05 9 15	HAMM.....	621	12 997	3 614	1 050	581	12 942	3 113	1 985
05 9 16	HERNE.....	183	541	155	30	172	560	145	41
	LANDKREISE								
05 9 54	ENNEPE-RUHR-KREIS.....	1 935	18 344	7 890	3 122	1 783	17 390	7 371	2 904
05 9 58	HOCHSAUERLANDKREIS.....	1 934	83 757	29 689	9 440	1 929	81 364	27 526	8 854
05 9 62	MAERKISCHE KREIS.....	1 924	38 788	14 506	4 967	1 940	36 444	13 043	3 677
05 9 66	OLPE.....	728	24 800	8 163	2 845	805	23 937	7 407	3 059
05 9 70	SIEGEN.....	1 457	22 931	8 226	5 503	1 541	22 227	7 547	5 675
05 9 74	SOEST.....	2 075	65 980	15 985	14 224	2 102	60 280	14 719	14 564
05 9 78	UNNA.....	1 937	28 230	5 465	2 950	1 981	26 152	4 879	3 200



1 V I E H B E S T A N D  
1.12 BESTAND IM DEZEMBER NACH KREISFREIEN STAEDTEN UND LANDKREISEN

SCHLUESSEL- NUMMER	KREISFREIE STADT BZW. LANDKREIS	1 9 8 6				1 9 8 8			
		PFERDE	RINDER		SCHAFE	PFERDE	RINDER		SCHAFE
			INS- GESAMT	DARUNTER MILCH- KUEHE			INS- GESAMT	DARUNTER MILCH- KUEHE	
HESSEN									
06 4	RB DARMSTADT								
	KREISFREIE STAEDTE								
06 4 11	DARMSTADT.....	351	752	221	.	390	664	217	.
06 4 12	FRANKFURT AM MAIN.....	906	1 691	503	109	893	994	478	144
06 4 13	OFFENBACH AM MAIN.....	136	159	45	.	129	156	58	.
06 4 14	WIESBADEN.....	789	1 721	486	511	855	1 216	402	899
	LANDKREISE								
06 4 31	BERGSTRASSE.....	1 703	30 384	8 649	5 366	1 682	28 269	8 057	5 508
06 4 32	DARMSTADT-DIEBURG.....	1 664	28 834	7 678	2 207	1 629	25 645	6 726	2 458
06 4 33	GROSS-GERAU.....	849	9 597	1 662	1 986	937	7 798	1 505	2 039
06 4 34	HOCHTAUNUSKREIS.....	1 188	7 248	2 344	3 131	1 233	6 498	2 215	3 252
06 4 35	MAIN-KINZIG-KREIS.....	1 888	54 992	17 686	10 652	2 008	50 664	16 117	10 554
06 4 36	MAIN-TAUNUS-KREIS.....	782	2 828	818	1 388	840	2 554	755	1 560
06 4 37	ODENWALDKREIS.....	1 169	30 041	10 314	3 690	1 193	28 541	9 930	4 458
06 4 38	OFFENBACH.....	1 167	5 470	1 557	1 676	1 212	5 065	1 461	2 153
06 4 39	RHEINGAU-TAUNUS-KREIS.....	1 380	8 450	2 223	3 542	1 433	7 140	1 958	4 053
06 4 40	WETTERAUKREIS.....	1 772	47 921	15 403	7 948	1 713	42 640	13 846	9 118
06 5	RB GIESSEN								
	LANDKREISE								
06 5 31	GIESSEN.....	1 650	32 742	9 778	6 917	1 667	28 114	8 502	7 687
06 5 32	LAHN-DILL-KREIS.....	1 488	17 318	4 745	13 973	1 422	14 981	4 218	14 036
06 5 33	LIMBURG-WEILBURG.....	1 161	34 057	11 244	4 722	1 121	31 129	10 452	5 068
06 5 34	MARBURG-BIEDENKOPF.....	1 607	61 056	19 002	10 548	1 611	55 508	17 630	12 127
06 5 35	VOGELSBERGKREIS.....	1 315	89 931	32 658	6 424	1 430	83 381	30 024	7 610
06 6	RB KASSEL								
	KREISFREIE STADT								
06 6 11	KASSEL.....	104	320	96	118	101	234	97	52
	LANDKREISE								
06 6 31	FULDA.....	1 287	87 635	31 504	7 025	1 325	84 798	29 340	8 191
06 6 32	HERSFELD-ROTENBURG.....	760	44 152	14 315	3 797	762	40 220	12 981	4 242
06 6 33	KASSEL.....	2 081	37 386	12 342	10 313	2 036	32 193	11 003	10 450
06 6 34	SCHWALM-EDER-KREIS.....	1 484	67 141	23 488	9 866	1 531	58 891	21 499	10 433
06 6 35	WALDECK-FRANKENBERG.....	1 879	92 491	31 734	11 796	1 901	85 060	29 646	13 335
06 6 36	WERRA-MEISSNER-KREIS.....	1 018	34 278	11 712	6 164	1 054	29 836	10 674	6 213
RHEINLAND - PFALZ									
07 1	RB KOBLENZ								
	KREISFREIE STADT								
07 1 11	KOBLENZ.....	143	1 138	315	63	133	1 011	279	67
	LANDKREISE								
07 1 31	AHRWEILER.....	704	20 543	7 101	6 587	778	18 620	6 478	6 659
07 1 32	ALTENKIRCHEN (WESTERWALD).....	772	27 412	9 494	4 509	833	26 458	8 746	4 847
07 1 33	BAD KREUZNACH.....	962	20 592	6 143	5 442	1 072	18 258	5 367	6 688
07 1 34	BIRKENFELD.....	546	23 735	7 443	2 620	593	21 735	7 019	3 561
07 1 35	COCHEM-ZELL.....	309	13 952	4 845	3 096	345	12 428	4 323	3 425
07 1 37	MAYEN-KOBLENZ.....	825	16 341	4 895	2 696	843	15 108	4 452	2 813
07 1 38	NEUWIED.....	1 043	23 950	8 735	5 804	1 190	22 712	8 092	6 309
07 1 40	RHEIN-HUNS RUECK-KREIS.....	896	39 066	12 510	4 755	994	34 433	11 591	4 952
07 1 41	RHEIN-LAHN-KREIS.....	874	27 694	8 428	5 803	979	25 425	7 641	5 936
07 1 43	WESTERWALDKREIS.....	1 358	30 184	9 884	7 352	1 418	28 265	9 054	8 616
07 2	RB TRIER								
	KREISFREIE STADT								
07 2 11	TRIER.....	115	1 194	406	239	148	1 085	370	485
	LANDKREISE								
07 2 31	BERNKASTEL-WITTLICH.....	738	36 581	12 540	6 441	853	34 481	11 681	7 409
07 2 32	BITBURG-PRUEH.....	768	130 573	57 240	9 637	793	126 556	53 499	10 489
07 2 33	DAUN.....	705	43 286	19 195	6 994	743	41 082	17 619	8 278
07 2 35	TRIER-SAARBURG.....	842	31 666	11 470	2 402	851	30 236	10 676	2 911
07 3	RB RHEINHESSEN-PFALZ								
	KREISFREIE STAEDTE								
07 3 11	FRANKENTHAL (PFALZ).....	49	204	88	-	40	218	81	.
07 3 12	KAISERSLAUTERN.....	221	747	261	173	224	756	216	211
07 3 13	LANDAU IN DER PFALZ.....	98	206	47	210	109	107	30	234
07 3 14	LUDWIGSHAFEN AM RHEIN.....	148	202	39	-	134	191	34	.
07 3 15	MAINZ.....	280	159	15	28	283	154	.	24
07 3 16	NEUSTADT A.D. WEINSTR. ....	86	678	234	1 485	57	556	189	1 593
07 3 17	PIRMASSENS.....	88	1 418	528	680	75	1 342	486	755
07 3 18	SPEYER.....	98	68	14	118	100	46	.	.
07 3 19	WORMS.....	195	932	307	82	163	923	283	113
07 3 20	ZWEIBRUECKEN.....	175	3 243	1 100	1 336	209	2 937	985	1 157
	LANDKREISE								
07 3 31	ALZEY-WORMS.....	381	1 600	468	309	375	1 227	358	346
07 3 32	BAD QUERKHEIM.....	679	1 928	387	1 623	698	1 671	355	1 818
07 3 33	DONNERSBERGKREIS.....	843	18 170	5 687	6 585	898	16 070	4 993	7 566
07 3 34	GERMERSHEIM.....	472	5 702	1 573	1 573	535	4 823	1 413	1 469
07 3 35	KAISERSLAUTERN.....	1 000	21 397	6 602	4 761	1 067	20 304	6 042	5 843
07 3 36	KUSEL.....	584	24 667	7 305	7 516	662	22 671	6 529	7 890
07 3 37	SUEDLICHE WEINSTRASSE.....	559	3 758	850	4 219	559	3 012	701	4 335
07 3 38	LUDWIGSHAFEN.....	682	1 730	495	1 792	518	1 475	448	1 896
07 3 39	MAINZ-BINGEN.....	873	2 503	673	1 209	884	2 212	658	1 265
07 3 40	PIRMASSENS.....	816	27 102	8 764	4 985	790	25 723	8 165	5 222

1 V I E H B E S T A N D  
1.12 BESTAND IM DEZEMBER NACH KREISFREIEN STAEDTEN UND LANDKREISEN

SCHLUESSEL- NUMMER	KREISFREIE STADT BZW. LANDKREIS	1 9 8 6				1 9 8 8			
		PFERDE	RINDER		SCHAFE	PFERDE	RINDER		SCHAFE
			INS- GESAMT	DARUNTER MILCH- KUEHE			INS- GESAMT	DARUNTER MILCH- KUEHE	
BADEN - WUERTTEMBERG									
08 1	RB STUTTGART								
08 1 11	KREISFREIE STADT STUTTGART.....	461	1 967	761	859	414	1 762	722	1 046
	LANDKREISE								
08 1 15	BOEBLINGEN.....	2 021	19 881	6 118	5 068	2 047	17 587	5 628	4 573
08 1 16	ESSLINGEN.....	1 884	21 775	6 763	12 881	1 862	19 898	6 257	12 762
08 1 17	GOEPPINGEN.....	1 100	47 189	17 496	11 104	1 184	44 804	16 526	10 581
08 1 18	LUDWIGSBURG.....	1 524	37 098	11 272	4 163	1 553	32 886	10 028	3 844
08 1 19	REMS-MURR-KREIS.....	1 546	43 520	14 350	4 794	1 581	40 552	13 164	4 304
08 1 21	KREISFREIE STADT HEILBRONN.....	155	1 807	663	23	132	1 504	633	41
	LANDKREISE								
08 1 25	HEILBRONN.....	1 646	41 245	12 398	8 108	1 494	35 922	11 342	9 003
08 1 26	HOHENLOHEKREIS.....	759	44 303	14 827	4 445	786	40 831	13 596	4 602
08 1 27	SCHWABISCH HALL.....	1 495	108 615	39 684	8 690	1 492	103 154	36 946	9 049
08 1 28	MAIN-TAUBER-KREIS.....	819	57 454	17 202	5 512	807	52 881	15 815	6 102
08 1 35	HEIDENHEIM.....	826	36 796	12 913	7 298	817	35 345	12 235	7 967
08 1 36	OSTALBKREIS.....	2 029	122 777	43 754	9 286	2 273	117 814	41 339	9 723
08 2	RB KARLSRUHE								
08 2 11	KREISFREIE STAEDTE BADEN-BADEN.....	128	215	59	1 249	119	130	28	1 579
08 2 12	KARLSRUHE.....	430	1 006	389	97	413	821	314	113
	LANDKREISE								
08 2 15	KARLSRUHE.....	2 277	15 381	4 042	4 517	2 109	13 324	3 525	5 877
08 2 16	RASTATT.....	844	6 852	1 735	2 364	838	5 311	1 449	2 399
	KREISFREIE STAEDTE								
08 2 21	HEIDELBERG.....	266	1 149	350	64	299	1 028	322	40
08 2 22	MANNHEIM.....	528	497	136	391	520	409	107	346
	LANDKREISE								
08 2 25	NECKAR-ODENWALD-KREIS....	1 221	53 327	16 315	5 610	1 271	49 034	15 303	5 501
08 2 26	RHEIN-NECKAR-KREIS.....	2 442	32 520	8 833	6 030	2 510	29 639	8 154	6 587
08 2 31	KREISFREIE STADT PFORZHEIM.....	259	991	326	1 292	284	816	179	1 732
	LANDKREISE								
08 2 35	CALW.....	1 060	20 593	7 968	5 701	1 193	19 200	7 348	6 253
08 2 36	ENZKREIS.....	1 099	16 608	5 252	1 836	1 165	15 092	4 793	1 596
08 2 37	FREUDENSTADT.....	799	23 055	8 175	4 678	811	21 462	7 512	4 779
08 3	RB FREIBURG								
08 3 11	KREISFREIE STADT FREIBURG IM BREISGAU....	313	1 386	364	5 448	302	1 128	349	5 122
	LANDKREISE								
08 3 15	BREISGAU-HOCHSCHWARZWALD.	1 585	45 138	18 422	7 991	1 677	42 000	17 459	7 964
08 3 16	EMMENDINGEN.....	758	26 915	8 330	2 703	753	24 899	8 118	2 878
08 3 17	ORTENAU-KREIS.....	1 728	57 063	20 542	6 144	1 721	53 395	19 322	5 901
08 3 25	ROTTWEIL.....	768	34 860	12 332	5 392	773	32 562	11 373	6 081
08 3 26	SCHWARZWALD-BAAR-KREIS...	1 047	49 203	20 407	3 224	1 083	47 379	19 462	3 349
08 3 27	TUTTLINGEN.....	673	23 968	8 576	6 887	681	22 373	7 869	7 335
08 3 35	KONSTANZ.....	1 120	43 927	15 658	4 541	1 116	41 464	14 759	4 886
08 3 36	LOERRACH.....	1 131	28 022	9 926	4 977	1 266	26 018	9 347	4 711
08 3 37	WALDSHUT.....	1 165	54 207	18 346	4 676	1 315	51 466	17 465	5 523
08 4	RB TUEBINGEN								
	LANDKREISE								
08 4 15	REUTLINGEN.....	2 279	49 098	16 863	17 992	2 368	45 757	15 567	18 550
08 4 16	TUEBINGEN.....	940	11 918	3 946	5 984	1 022	10 698	3 553	6 434
08 4 17	ZOLLERNALBKREIS.....	1 315	19 458	6 431	11 149	1 306	18 044	5 761	13 629
08 4 21	KREISFREIE STADT ULM.....	275	5 723	1 917	801	261	5 105	1 699	976
	LANDKREISE								
08 4 25	ALB-DONAU-KREIS.....	1 401	99 578	36 490	8 729	1 492	92 945	33 801	8 839
08 4 26	BIBERACH.....	2 016	148 835	57 502	4 785	2 117	141 780	53 295	3 974
08 4 35	BODENSEEKREIS.....	1 190	46 026	21 062	3 912	1 346	43 333	19 663	3 713
08 4 36	RAVENSBURG.....	3 043	196 632	101 224	4 756	3 136	187 262	95 149	4 843
08 4 37	SIGMARINGEN.....	1 151	72 336	26 838	5 378	1 195	67 792	24 853	4 785

1 V I E H B E S T A N D  
1.12 BESTAND IM DEZEMBER NACH KREISFREIEN STAEDTEN UND LANDKREISEN

SCHLUESSEL- NUMMER	KREISFREIE STADT BZW. LANDKREIS	1 9 8 6				1 9 8 8			
		PFERDE	RINDER		SCHAFE	PFERDE	RINDER		SCHAFE
			INS- GESAMT	DARUNTER MILCH- KUEHE			INS- GESAMT	DARUNTER MILCH- KUEHE	
BAYERN									
09 1	RB OBERBAYERN								
	KREISFREIE STAEDTE								
09 1 61	INGOLSTADT.....	196	7 721	2 456	1 015	193	7 214	2 185	1 022
09 1 62	MUENCHEN.....	1 460	7 047	531	1 363	1 330	4 159	426	777
09 1 63	ROSENHEIM.....	80	4 428	2 194	106	96	4 324	2 118	145
	LANDKREISE								
09 1 71	ALTOETTING.....	700	73 966	27 024	3 993	731	73 117	25 952	3 993
09 1 72	BERCHTESGADENER LAND.....	594	37 136	18 184	3 581	668	36 850	17 434	3 376
09 1 73	BAD TOELZ-WOLFRATSHAUSEN.....	1 165	49 463	23 702	2 971	1 200	47 719	22 899	2 755
09 1 74	DACHAU.....	722	66 718	19 783	1 991	798	63 673	18 307	1 935
09 1 75	EBERSBERG.....	860	57 360	23 733	2 582	909	55 658	22 629	3 187
09 1 76	EICHSTAETT.....	624	52 647	19 678	7 536	602	50 112	18 269	6 949
09 1 77	ERDING.....	1 069	148 077	44 424	3 996	1 163	144 634	42 280	3 515
09 1 78	FREISING.....	892	75 208	23 320	2 893	1 010	70 568	21 689	2 974
09 1 79	FUERSTENFELDBRUCK.....	543	40 421	9 919	1 418	613	38 213	9 126	1 298
09 1 80	GARMISCH-PARTENKIRCHEN.....	1 248	19 644	8 922	7 019	1 308	19 211	8 585	6 272
09 1 81	LANDSBERG AM LECH.....	1 111	73 124	32 397	3 406	1 072	70 185	30 171	3 602
09 1 82	MIESBACH.....	1 282	43 387	22 767	2 909	1 248	41 975	21 932	3 091
09 1 83	MUEHLDOERF AM INN.....	1 051	125 075	44 943	3 654	1 068	123 452	43 364	4 338
09 1 84	MUENCHEN.....	1 221	28 116	6 111	2 628	1 333	25 074	5 447	1 372
09 1 85	NEUBURG-SCHROBENHAUSEN.....	430	60 921	23 183	6 193	527	57 962	21 573	5 645
09 1 86	PFaffenHOFEN A.D. ILM.....	636	46 326	17 837	3 086	624	43 931	16 697	3 440
09 1 87	ROSENHEIM.....	2 079	154 139	76 018	6 580	2 185	151 647	73 232	6 467
09 1 88	STARNBERG.....	1 118	22 410	7 935	785	1 185	20 961	7 446	760
09 1 89	TRAUNSTEIN.....	1 619	147 952	62 891	4 411	1 707	145 980	60 484	4 575
09 1 90	WEILHEIM-SCHONGAU.....	1 970	92 688	45 893	2 956	2 125	90 300	43 958	2 599
09 2	RB NIEDERBAYERN								
	KREISFREIE STAEDTE								
09 2 61	LANDSHUT.....	103	3 713	1 205	.	64	3 498	1 085	.
09 2 62	PASSAU.....	139	2 778	1 276	244	152	2 563	1 166	231
09 2 63	STRAUBING.....	320	2 317	522	.	285	1 694	368	.
	LANDKREISE								
09 2 71	DEGGENDORF.....	599	54 091	17 869	3 104	599	51 878	16 739	3 303
09 2 72	FREYUNG-GRAFENAU.....	571	50 915	27 160	959	651	48 894	25 996	937
09 2 73	KELHEIM.....	386	45 885	14 953	4 744	387	44 990	13 929	5 068
09 2 74	LANDSHUT.....	1 233	140 354	36 350	3 741	1 228	135 934	33 971	3 407
09 2 75	PASSAU.....	1 341	124 248	50 157	6 513	1 387	120 628	48 056	6 715
09 2 76	REGEN.....	692	43 913	22 092	2 902	745	42 542	21 170	2 738
09 2 77	ROTTAL-INN.....	1 114	183 985	59 426	8 407	1 130	180 451	56 918	8 604
09 2 78	STRAUBING-BOGEN.....	921	67 984	27 747	7 295	898	65 662	26 537	8 756
09 2 79	DINGOLFING-LANDAU.....	701	71 285	15 312	3 744	654	68 183	13 958	4 351
09 3	RB OBERPFALZ								
	KREISFREIE STAEDTE								
09 3 61	AMBERG.....	98	2 737	1 069	723	109	2 687	977	771
09 3 62	REGENSBURG.....	103	1 134	369	111	98	1 057	316	26
09 3 63	WEIDEN I.D. OBERPFALZ....	121	4 000	1 574	77	135	3 950	1 578	64
	LANDKREISE								
09 3 71	AMBERG-SULZBACH.....	735	71 073	29 867	2 571	822	70 859	28 709	2 703
09 3 72	CHAM.....	951	129 823	56 289	2 121	953	128 724	54 274	2 317
09 3 73	NEUMARKT I.D. OPF.....	724	84 205	35 134	8 273	761	81 874	33 307	8 953
09 3 74	NEUSTADT A.D. WALDNAAB....	506	78 778	32 677	2 022	505	77 711	31 690	2 293
09 3 75	REGENSBURG.....	865	81 516	27 149	4 341	806	76 871	25 203	4 342
09 3 76	SCHWANDORF.....	649	88 994	35 646	3 453	651	88 665	34 474	3 435
09 3 77	TIRSCHENREUTH.....	451	68 692	27 179	991	478	68 968	26 466	1 144
09 4	RB OBERFRANKEN								
	KREISFREIE STAEDTE								
09 4 61	BAMBERG.....	115	958	168	110	112	438	159	95
09 4 62	BAYREUTH.....	142	3 351	1 358	467	131	3 128	1 287	247
09 4 63	COBURG.....	33	1 405	499	51	39	1 303	477	39
09 4 64	HOF.....	141	2 818	1 166	562	165	2 607	1 112	587
	LANDKREISE								
09 4 71	BAMBERG.....	442	56 853	24 673	3 467	492	52 818	22 989	3 796
09 4 72	BAYREUTH.....	750	73 112	33 159	3 389	895	69 803	31 564	3 638
09 4 73	COBURG.....	687	35 600	14 707	646	671	33 786	13 766	643
09 4 74	FORCHHEIM.....	497	26 612	14 150	3 978	490	24 472	13 064	4 065
09 4 75	HOF.....	547	55 284	22 249	3 615	636	53 587	21 358	4 265
09 4 76	KRONACH.....	446	22 821	9 804	1 767	491	21 799	9 222	1 738
09 4 77	KULMBACH.....	629	42 440	17 257	3 304	592	40 584	16 240	3 221
09 4 78	LICHTENFELS.....	229	28 293	11 063	2 339	217	26 747	10 231	2 409
09 4 79	WUNSTEDT I. FICHELG. ....	369	32 975	11 747	1 184	344	31 288	11 485	1 032

1 V I E H B E S T A N D  
1.12 BESTAND IM DEZEMBER NACH KREISFREIEN STAEDTEN UND LANDKREISEN

SCHLUESSEL- NUMMER	KREISFREIE STADT BZW. LANDKREIS	1 9 8 6				1 9 8 8			
		PFERDE	RINDER		SCHAFE	PFERDE	RINDER		SCHAFE
			INS- GESAMT	DARUNTER MILCH- KUEHE			INS- GESAMT	DARUNTER MILCH- KUEHE	
BAYERN									
09 5	RB MITTELFRAKEN								
	KREISFREIE STAEDTE								
09 5 61	ANSBACH.....	174	8 483	2 866	612	192	7 829	2 700	985
09 5 62	ERLANGEN.....	86	3 390	1 110	537	86	2 774	1 028	401
09 5 63	FUERTH.....	90	2 660	739	864	92	2 534	719	957
09 5 64	NUERNBERG.....	302	2 944	692	1 240	325	1 902	701	1 490
09 5 65	SCHWABACH.....	82	2 010	796	194	95	1 911	700	214
	LANDKREISE								
09 5 71	ANSBACH.....	900	201 512	69 622	17 593	971	194 649	65 722	17 542
09 5 72	ERLANGEN-HOECHSTADT.....	516	25 958	10 378	2 997	500	24 073	9 575	2 985
09 5 73	FUERTH.....	467	27 561	9 232	3 710	513	26 447	8 583	2 984
09 5 74	NUERNBERGER LAND.....	988	28 995	14 123	4 360	815	27 693	13 003	4 891
09 5 75	NEUSTADT A.D. AISCH- BAD WINDSHEIM.....	589	110 370	37 006	10 115	607	105 354	34 863	9 871
09 5 76	ROTH.....	595	51 905	20 554	6 702	655	50 798	19 467	6 701
09 5 77	WEISSENBURG-GUNZENHAUSEN.....	625	85 714	30 958	9 467	679	83 913	28 932	10 818
09 6	RB UNTERFRANKEN								
	KREISFREIE STAEDTE								
09 6 61	ASCHAFFENBURG.....	40	436	139	1 016	.	467	145	1 410
09 6 62	SCHWEINFURT.....	14	276	116	45	.	286	106	.
09 6 63	WUERZBURG.....	123	1 171	220	76	133	879	192	.
	LANDKREISE								
09 6 71	ASCHAFFENBURG.....	1 207	9 028	2 454	8 707	1 317	8 228	2 092	8 747
09 6 72	BAD KISSINGEN.....	515	32 695	9 795	6 554	495	29 637	8 800	6 792
09 6 73	RHOEN-GRABFELD.....	533	30 269	10 414	3 896	544	27 850	9 283	4 462
09 6 74	HASSBERGE.....	379	40 665	13 536	5 303	434	37 242	12 446	5 034
09 6 75	KITZINGEN.....	454	40 788	11 983	5 303	453	38 506	11 099	5 044
09 6 76	MILTENBERG.....	792	15 628	4 696	6 229	820	14 589	4 210	5 763
09 6 77	MAIN-SPESSART.....	666	27 065	6 121	9 463	688	23 259	5 242	11 139
09 6 78	SCHWEINFURT.....	465	47 636	10 135	6 052	474	44 153	9 023	5 351
09 6 79	WUERZBURG.....	611	44 446	11 048	3 883	596	40 770	9 955	3 661
09 7	RB SCHWABEN								
	KREISFREIE STAEDTE								
09 7 61	AUGSBURG.....	154	2 936	963	502	155	3 851	861	573
09 7 62	KAUFBEUREN.....	46	2 657	1 434	109	51	2 260	1 276	49
09 7 63	KEMPTEN (ALLGAEU).....	131	6 782	4 108	76	143	6 569	3 840	27
09 7 64	MEMMINGEN.....	125	8 648	4 242	662	128	8 323	3 915	232
	LANDKREISE								
09 7 71	AICHACH-FRIEDBERG.....	743	89 529	27 507	5 457	735	86 146	25 809	6 217
09 7 72	AUGSBURG.....	1 724	97 908	43 271	5 575	1 797	93 797	40 569	5 730
09 7 73	DILLINGEN A.D. DONAU.....	606	85 786	26 326	6 573	636	83 320	24 553	6 956
09 7 74	GUENZBURG.....	821	88 977	36 112	7 577	923	85 582	33 813	7 111
09 7 75	NEU-ULM.....	669	51 253	18 527	5 096	769	48 824	16 903	4 935
09 7 76	LINDAU.....	498	36 221	19 999	716	501	34 276	19 159	836
09 7 77	OSTALLGAEU.....	1 496	168 448	91 101	2 525	1 704	159 741	85 936	2 763
09 7 78	UNTERALLGAEU.....	1 380	194 989	104 972	5 712	1 359	187 763	98 791	6 139
09 7 79	DONAU-RIES.....	565	126 653	38 498	9 041	545	122 666	35 867	10 163
09 7 80	OBERALLGAEU.....	1 363	108 153	56 853	1 469	1 465	103 339	54 322	1 643
SAARLAND									
10 0 41	STADTVERBAND SAARBRUECKEN.....	651	4 750	1 615	927	647	4 873	1 537	1 008
	LANDKREISE								
10 0 42	MERZIG-WADERN.....	597	17 951	6 167	2 066	701	17 424	5 810	2 137
10 0 43	NEUNKIRCHEN.....	394	7 199	2 486	1 943	330	6 970	2 317	2 167
10 0 44	SAARLOUIS.....	662	11 422	3 957	3 009	655	10 627	3 637	2 913
10 0 45	SAAR-PFALZ-KREIS.....	853	11 898	4 354	2 372	1 012	11 641	4 018	1 927
10 0 46	SANKT WENDEL.....	589	16 917	5 385	2 947	613	16 653	5 229	3 637

1 V I E H B E S T A N D  
1.12 BESTAND IM DEZEMBER NACH KREISFREIEN STAEDTEN UND LANDKREISEN

SCHLUESSL- NUMMER	KREISFREIE STADT BZW. LANDKREIS	1 9 8 6			1 9 8 8		
		SCHWEINE			SCHWEINE		
		INS- GESAMT	DARUNTER		INS- GESAMT	DARUNTER	
			MASTSCHW. EINSCHL. JUNGSCHW.	ZUCHTSAUEN 50 UND MEHR KG		MASTSCHW. EINSCHL. JUNGSCHW.	ZUCHTSAUEN 50 UND MEHR KG
		LEBENDGEWICHT			LEBENDGEWICHT		
SCHLESWIG - HOLSTEIN							
01 0 01	KREISFREIE STAEDTE						
01 0 02	FLensburg.....	615	433	52	478	302	53
01 0 03	KIEL.....	753	346	331	600	311	261
01 0 04	LUEBECK.....	9 481	6 313	951	8 381	6 062	653
	NEUMUENSTER.....	2 647	1 096	443	1 991	861	304
LANDKREISE							
01 0 51	DITHMARSCHEN.....	77 170	34 356	11 465	66 253	34 745	7 783
01 0 53	HZGT. LAUENBURG.....	156 364	92 787	15 866	135 615	85 834	12 156
01 0 54	NORDFRIESLAND.....	202 542	95 965	28 079	195 416	100 581	23 541
01 0 55	OSTHOLSTEIN.....	139 432	83 772	14 890	121 973	76 525	11 547
01 0 56	PINNEBERG.....	40 043	16 547	5 997	34 204	16 628	4 370
01 0 57	PLOEN.....	93 633	48 903	13 339	84 529	44 589	11 058
01 0 58	RENSBURG-ECKERNFOERDE.....	178 142	93 066	22 091	152 524	82 603	16 910
01 0 59	SCHLESWIG-FLensburg.....	355 704	231 678	30 990	313 977	213 867	23 984
01 0 60	SEGEBERG.....	228 595	145 517	22 997	206 830	141 430	18 318
01 0 61	STEINBURG.....	120 206	71 039	12 333	110 858	69 160	10 094
01 0 62	STORMARN.....	112 926	70 661	11 196	106 062	68 959	9 581
NIEDERSACHSEN							
03 1	RB BRAUNSCHWEIG						
KREISFREIE STAEDTE							
03 1 01	BRAUNSCHWEIG.....	5 434	2 695	831	5 037	3 020	570
03 1 02	SALZGITTER.....	4 557	3 887	203	4 653	3 842	203
03 1 03	WOLFSBURG.....	4 920	3 317	549	3 402	2 321	325
LANDKREISE							
03 1 51	GIFHORN.....	106 614	73 398	10 719	93 460	65 690	8 534
03 1 52	GOETTINGEN.....	117 098	76 010	13 023	106 096	70 941	10 956
03 1 53	GOSLAR.....	25 751	16 198	2 960	24 905	16 922	2 668
03 1 54	HELMSTEDT.....	15 450	9 784	1 727	12 869	9 356	1 306
03 1 55	NORTHHEIM.....	100 200	64 038	11 137	85 789	56 569	8 726
03 1 56	OSTERODE AM HARZ.....	24 628	20 157	1 258	21 202	17 459	1 081
03 1 57	PEINE.....	33 947	21 580	3 548	30 098	20 218	2 994
03 1 58	WOLFENBUETTEL.....	21 828	14 830	2 052	18 770	13 157	1 622
03 2	RB HANNOVER						
KREISFREIE STADT							
03 2 01	HANNOVER.....	1 392	1 240	74	1 007	829	59
LANDKREISE							
03 2 51	DIEPHOLZ.....	630 881	415 331	69 948	585 436	399 533	56 912
03 2 52	HAMELN-PYRMONT.....	58 094	36 455	6 963	52 511	31 576	5 895
03 2 53	HANNOVER.....	157 606	92 876	19 733	139 728	80 175	16 651
03 2 54	HILDESHEIM.....	64 530	43 423	6 279	55 323	36 409	5 200
03 2 55	HOLZMINDEN.....	36 936	24 010	3 852	33 814	22 710	3 236
03 2 56	NIENBURG (WESER).....	386 944	243 841	44 663	355 801	234 211	36 280
03 2 57	SCHAUMBURG.....	100 621	69 900	9 809	90 188	62 562	8 099
03 3	RB LUENEBURG						
LANDKREISE							
03 3 51	CELLE.....	88 287	56 912	9 544	85 050	59 397	8 453
03 3 52	CUXHAVEN.....	84 194	46 566	12 674	77 140	43 908	10 032
03 3 53	HARBURG.....	106 654	76 004	8 861	103 708	75 767	7 890
03 3 54	LUECHOW-DANNENBERG.....	121 472	69 443	16 641	112 043	67 407	13 771
03 3 55	LUENEBURG.....	61 637	39 241	7 769	55 698	36 235	6 027
03 3 56	OSTERHOLZ.....	39 104	19 063	6 691	38 495	20 358	5 560
03 3 57	ROTHENBURG (WUEMME).....	357 303	259 473	29 422	349 980	262 088	25 853
03 3 58	SOLTAU-FALLINGBOSTEL.....	163 504	96 756	19 814	148 525	87 506	16 645
03 3 59	STADE.....	100 752	64 488	11 366	94 255	62 321	9 669
03 3 60	UELZEN.....	108 756	73 096	10 846	104 278	72 097	9 568
03 3 61	VERDEN.....	158 031	93 215	19 320	152 383	100 556	15 490
03 4	RB WESER-EMS						
KREISFREIE STAEDTE							
03 4 01	DELMEHORST.....	5 585	3 248	768	3 647	1 605	594
03 4 02	EMDEN.....	538	221	136	445	254	72
03 4 03	OLDENBURG (OLDENBURG).....	4 376	3 616	281	3 143	2 457	246
03 4 04	OSNABRUECK.....	14 624	10 574	1 330	15 175	11 569	1 243
03 4 05	WILHELMSHAVEN.....	1 816	1 378	136	733	524	115
LANDKREISE							
03 4 51	AMMERLAND.....	94 610	55 982	12 784	86 155	55 564	9 590
03 4 52	AURICH.....	85 644	32 421	17 329	75 318	31 471	13 830
03 4 53	CLOPPENBURG.....	864 942	659 331	64 953	783 178	623 132	50 547
03 4 54	EMSLAND.....	1 068 685	582 768	159 203	1 019 054	596 288	133 789
03 4 55	FRIESLAND.....	33 196	20 183	4 057	30 456	20 183	3 050
03 4 56	GRFSCH. BENTHEIM.....	311 470	101 194	60 757	296 433	107 523	53 226
03 4 57	LEER.....	30 142	12 368	6 080	24 619	11 288	4 250
03 4 58	OLDENBURG (OLDENBURG).....	370 815	276 777	30 738	337 671	260 524	24 354
03 4 59	OSNABRUECK.....	760 844	434 589	102 654	742 674	453 165	89 433
03 4 60	VECHTA.....	779 263	653 801	39 885	741 488	638 029	34 577
03 4 61	WESERMARSCH.....	13 734	6 739	2 282	11 915	5 959	1 670
03 4 62	WITTMUND.....	46 935	14 593	10 665	41 643	13 830	8 406
BREMEN							
KREISFREIE STAEDTE							
04 0 11	BREMEN, STADT.....	4 169	1 744	732	3 662	1 470	630
04 0 12	BREMERHAVEN, STADT.....	182	173	3	197	121	9

1 V I E H B E S T A N D  
1.12 BESTAND IM DEZEMBER NACH KREISFREIEN STAEDTEN UND LANDKREISEN

SCHLUESSEL- NUMMER	KREISFREIE STADT BZW. LANDKREIS	1 9 8 6			1 9 8 8		
		SCHWEINE			SCHWEINE		
		INS- GESAMT	DARUNTER		INS- GESAMT	DARUNTER	
			MASTSCHW. EINSCHL. JUNGSCHW.	ZUCHTSAUEN 50 UND MEHR KG		MASTSCHW. EINSCHL. JUNGSCHW.	ZUCHTSAUEN 50 UND MEHR KG
			LEBENDGEWICHT			LEBENDGEWICHT	
NORDRHEIN - WESTFALEN							
05 1	RB DUESSELDORF						
	KREISFREIE STAEDTE						
05 1 11	DUESSELDORF.....	2 813	2 099	262	2 358	1 708	188
05 1 12	DUISBURG.....	6 480	4 227	572	4 998	3 517	464
05 1 13	ESSEN.....	7 865	6 468	384	7 492	6 428	344
05 1 14	KREFELD.....	8 536	4 312	1 137	6 833	3 409	942
05 1 16	MOENCHENGLADBACH.....	9 363	6 082	1 111	7 068	4 686	718
05 1 17	MUEHLHEIM A.D. RUHR.....	3 085	2 551	304	2 735	2 152	186
05 1 19	OVERHAUSEN.....	2 204	1 847	107	2 118	1 705	104
05 1 20	REMSCHIED.....	2 116	1 416	.	2 039	1 470	.
05 1 22	SOLINGEN.....	892	556	.	816	435	.
05 1 24	WUPPERTAL.....	2 861	1 964	227	2 161	1 462	151
	LANDKREISE						
05 1 54	KLEVE.....	395 519	225 036	55 390	364 139	211 196	46 204
05 1 58	METTMANN.....	18 623	12 463	1 718	14 567	10 559	1 209
05 1 62	NEUSS.....	40 388	26 802	4 107	32 457	21 992	3 064
05 1 66	VIERSEN.....	110 265	71 350	12 578	99 645	66 652	9 518
05 1 70	WESEL.....	215 126	127 668	27 726	188 874	110 996	22 595
05 3	RB KOELN						
	KREISFREIE STAEDTE						
05 3 13	AACHEN.....	1 445	587	286	1 266	637	236
05 3 14	BONN.....	731	561	.	680	606	.
05 3 15	KOELN.....	3 595	2 123	495	3 500	1 789	402
05 3 16	LEVERKUSEN.....	1 933	1 603	.	1 250	1 055	.
	LANDKREISE						
05 3 54	AACHEN.....	12 454	6 913	2 050	10 826	6 081	1 543
05 3 58	DUEREN.....	42 774	27 671	4 750	33 005	21 439	3 142
05 3 62	ERFTKREIS.....	24 942	15 369	2 904	20 202	13 259	2 017
05 3 66	EUSKIRCHEN.....	18 940	11 741	2 108	16 068	10 289	1 630
05 3 70	HEINSBERG.....	76 422	41 938	11 835	65 225	34 829	9 277
05 3 74	OVERBERGISCHE KREIS.....	11 241	7 571	1 029	6 440	4 456	564
05 3 78	RHEIN.-BERGISCHE KREIS.....	5 943	3 501	779	5 134	3 201	591
05 3 82	RHEIN-SIEG-KREIS.....	17 888	11 453	1 869	13 611	8 305	1 437
05 5	RB MUENSTER						
	KREISFREIE STAEDTE						
05 5 12	BOTTROP.....	19 245	13 043	1 741	18 753	13 829	1 466
05 5 13	GELSENKIRCHEN.....	5 874	3 990	620	7 212	6 181	401
05 5 15	MUENSTER (WESTFALEN).....	91 304	59 555	8 722	85 939	57 563	7 554
	LANDKREISE						
05 5 54	BORKEN.....	701 226	423 489	82 683	671 128	417 590	69 955
05 5 58	COESFELD.....	653 610	407 380	72 272	631 511	402 348	62 365
05 5 62	RECKLINGHAUSEN.....	169 557	113 256	16 588	159 554	111 283	14 333
05 5 66	STEINFURT.....	704 556	381 694	94 402	699 388	396 967	85 537
05 5 70	WARENDORF.....	700 647	482 615	60 838	674 024	480 293	52 403
05 7	RB DETMOLD						
	KREISFREIE STADT						
05 7 11	BIELEFELD.....	28 600	18 223	2 855	24 906	15 896	2 108
	LANDKREISE						
05 7 54	GUETERSLOH.....	286 590	205 520	22 946	272 649	199 182	18 731
05 7 58	HERFORD.....	160 932	93 097	18 279	143 754	85 608	15 221
05 7 62	HOEXTER.....	259 740	172 645	24 640	249 689	172 291	20 672
05 7 66	LIPPE.....	167 552	110 144	15 043	154 791	103 860	13 893
05 7 70	MINDEN-LUEBBECKE.....	494 821	244 745	68 063	463 336	244 904	58 738
05 7 74	PADERBORN.....	311 747	177 851	38 198	292 065	177 493	30 640
05 9	RB ARNSBERG						
	KREISFREIE STAEDTE						
05 9 11	BOCHUM.....	2 529	2 367	61	2 333	2 154	160
05 9 13	DORTMUND.....	8 843	6 596	725	7 975	6 444	509
05 9 14	HAGEN.....	1 921	815	218	1 563	985	115
05 9 15	HAMM.....	47 122	30 292	4 382	44 034	30 141	3 568
05 9 16	HERNE.....	1 013	721	99	1 661	788	70
	LANDKREISE						
05 9 54	ENNEPE-RUHR-KREIS.....	12 694	7 873	1 387	11 798	6 973	1 183
05 9 58	HOCHSAUERLANDKREIS.....	60 833	39 068	6 529	57 455	38 140	5 404
05 9 62	MAERKISCHER KREIS.....	40 189	22 892	4 360	37 671	22 996	3 842
05 9 66	OLPE.....	12 366	8 521	1 130	12 098	8 348	945
05 9 70	SIEGEN.....	5 465	3 216	540	4 711	2 500	536
05 9 74	SOEST.....	359 668	235 949	36 178	338 823	224 399	31 534
05 9 78	UNNA.....	112 892	73 713	10 789	108 956	68 520	10 571

1 V I E H B E S T A N D  
1.12 BESTAND IM DEZEMBER NACH KREISFREIEN STAEDTEN UND LANDKREISEN

SCHLUESSEL- NUMMER	KREISFREIE STADT BZW. LANDKREIS	1 9 8 6			1 9 8 8		
		SCHWEINE			SCHWEINE		
		INS- GESAMT	DARUNTER		INS- GESAMT	DARUNTER	
			MASTSCHW. EINSCHL. JUNGSCHW.	ZUCHTSAUEN 50 UND MEHR KG		MASTSCHW. EINSCHL. JUNGSCHW.	ZUCHTSAUEN 50 UND MEHR KG
			LEBENDGEWICHT			LEBENDGEWICHT	
HESSEN							
06 4	RB DARMSTADT						
	KREISFREIE STAEDTE						
06 4 11	DARMSTADT.....	3 228	2 535	.	2 539	1 998	175
06 4 12	FRANKFURT AM MAIN.....	3 227	2 151	206	2 464	1 726	125
06 4 13	OFFENBACH AM MAIN.....	36	32	.	33	32	-
06 4 14	WIESBADEN.....	6 154	4 043	566	5 155	3 585	411
	LANDKREISE						
06 4 31	BERGSTRASSE.....	25 709	18 238	1 940	22 243	16 553	1 505
06 4 32	DARMSTADT-DIEBURG.....	51 201	32 767	4 681	43 925	28 912	3 869
06 4 33	GRGSS-GERAU.....	30 842	17 798	3 639	25 080	15 298	2 696
06 4 34	HOCHTAUNUSKREIS.....	5 833	3 718	496	5 065	3 482	404
06 4 35	MAIN-KINZIG-KREIS.....	34 498	21 443	3 027	28 685	19 187	2 446
06 4 36	MAIN-TAUNUS-KREIS.....	6 658	3 693	888	5 696	3 036	695
06 4 37	ODENWALDKREIS.....	14 511	9 214	1 385	12 554	7 838	1 274
06 4 38	OFFENBACH.....	4 453	3 286	291	3 790	2 627	203
06 4 39	RHEINGAU-TAUNUS-KREIS.....	18 118	11 298	1 575	15 043	9 993	1 157
06 4 40	WETTERAUKREIS.....	80 142	41 676	10 999	68 983	36 729	9 051
06 5	RB GIESSEN						
	LANDKREISE						
06 5 31	GIESSEN.....	46 302	26 725	4 863	38 850	23 024	4 309
06 5 32	LAHN-DILL-KREIS.....	12 786	8 095	1 107	9 209	6 347	781
06 5 33	LIMBURG-WEILBURG.....	33 328	18 639	4 245	28 258	16 021	3 603
06 5 34	MARBURG-BIEDENKOPF.....	98 434	62 771	8 767	82 600	53 927	6 991
06 5 35	VOGELSBERGKREIS.....	93 989	55 191	9 619	84 717	49 284	8 688
06 6	RB KASSEL						
	KREISFREIE STADT						
06 6 11	KASSEL.....	378	239	35	305	170	35
	LANDKREISE						
06 6 31	FULDA.....	94 437	57 590	9 558	81 869	50 263	8 121
06 6 32	HERSFELD-ROTENBURG.....	78 354	46 635	7 838	67 551	40 974	6 429
06 6 33	KASSEL.....	115 083	61 506	15 008	98 805	54 118	12 190
06 6 34	SCHWALM-EDER-KREIS.....	192 942	121 655	18 546	173 871	113 266	15 752
06 6 35	WALDECK-FRANKENBERG.....	130 314	75 502	14 361	114 855	68 610	12 249
06 6 36	WERRA-MEISSNER-KREIS.....	63 320	38 664	6 095	54 723	35 451	4 792
RHEINLAND - PFALZ							
07 1	RB KOBLENZ						
	KREISFREIE STADT						
07 1 11	KOBLENZ.....	1 954	1 066	325	1 511	850	251
	LANDKREISE						
07 1 31	AHRWEILER.....	9 752	6 098	1 069	8 110	5 195	913
07 1 32	ALTENKIRCHEN (WESTERWALD).....	8 485	5 898	694	7 085	5 011	648
07 1 33	BAD KREUZNACH.....	18 559	10 692	1 940	14 055	8 553	1 306
07 1 34	BIRKENFELD.....	22 040	12 985	2 581	17 476	10 448	1 845
07 1 35	COCHEM-ZELL.....	19 769	10 756	2 564	15 720	8 179	2 042
07 1 37	MAYEN-KOBLENZ.....	120 171	69 794	14 275	105 581	64 065	11 363
07 1 38	NEUWIED.....	9 349	7 567	505	8 055	6 560	301
07 1 40	RHEIN-HUNSRUECK-KREIS.....	35 410	22 149	3 135	29 732	18 959	2 449
07 1 41	RHEIN-LAHN-KREIS.....	41 114	24 540	4 935	36 815	23 019	4 173
07 1 43	WESTERWALDKREIS.....	8 265	5 845	714	6 577	4 894	538
07 2	RB TRIER						
	KREISFREIE STADT						
07 2 11	TRIER.....	710	331	84	751	464	51
	LANDKREISE						
07 2 31	BERNKASTEL-WITTLICH.....	25 430	16 291	2 344	22 220	14 392	1 927
07 2 32	BITBURG-PRUEM.....	108 086	45 106	18 059	94 972	41 025	14 543
07 2 33	DAUN.....	8 367	5 364	786	6 216	3 681	687
07 2 35	TRIER-SAARBURG.....	38 653	17 021	5 573	31 386	15 528	4 282
07 3	RB RHEINHESSEN-PFALZ						
	KREISFREIE STAEDTE						
07 3 11	FRANKENTHAL (PFALZ).....	616	589	.	619	581	.
07 3 12	KAISERSLAUTERN.....	1 225	879	.	1 110	648	.
07 3 13	LANDAU IN DER PFALZ.....	1 310	1 221	.	1 234	1 145	8
07 3 14	LUDWIGSHAFEN AM RHEIN.....	487	285	.	353	209	.
07 3 15	MAINZ.....	2 981	2 044	249	2 198	1 745	137
07 3 16	NEUSTADT A.D. WEINSTR. ..	1 098	995	.	1 002	915	.
07 3 17	PIRMASSENS.....	903	378	140	712	109	137
07 3 18	SPEYER.....	190	84	.	112	53	.
07 3 19	WORMS.....	2 291	1 759	172	2 296	2 071	24
07 3 20	ZWEIBRUECKEN.....	5 780	3 160	683	5 265	2 742	580
	LANDKREISE						
07 3 31	ALZEY-WORMS.....	13 754	8 470	1 385	9 878	6 102	978
07 3 32	BAD DUERCKHEIM.....	4 524	3 095	324	3 494	2 109	301
07 3 33	DONNERSBERGKREIS.....	35 514	19 598	4 430	32 135	18 239	3 818
07 3 34	GERMERSHEIM.....	13 105	8 423	1 365	11 639	7 318	1 116
07 3 35	KAISERSLAUTERN.....	13 693	8 933	1 322	10 810	7 672	799
07 3 36	KUSEL.....	15 281	9 397	1 581	13 695	8 585	1 393
07 3 37	SUEDLICHE WEINSTRASSE....	6 024	3 883	531	4 701	3 102	354
07 3 38	LUDWIGSHAFEN.....	5 942	4 159	462	4 481	3 303	360
07 3 39	MAINZ-BINGEN.....	14 225	9 173	1 492	11 843	7 366	1 171
07 3 40	PIRMASSENS.....	24 255	16 164	2 134	20 815	14 006	1 610

1 V I E H B E S T A N D  
1.12 BESTAND IM DEZEMBER NACH KREISFREIEN STAEDTEN UND LANDKREISEN

SCHLUESSEL- NUMMER	KREISFREIE STADT BZW. LANDKREIS	1 9 8 6			1 9 8 8		
		SCHWEINE			SCHWEINE		
		INS- GESAMT	DARUNTER		INS- GESAMT	DARUNTER	
			MASTSCHW. EINSCHL. JUNGSCHW.	ZUCHTSAUEN 50 UND MEHR KG		MASTSCHW. EINSCHL. JUNGSCHW.	ZUCHTSAUEN 50 UND MEHR KG
			LEBENDGEWICHT			LEBENDGEWICHT	
BADEN - WUERTTEMBERG							
08 1	RB STUTT GART						
08 1 11	KREISFREIE STADT STUTT GART.....	3 219	1 340	164	3 062	2 320	187
	LANDKREISE						
08 1 15	BOEBLINGEN.....	26 345	18 747	1 923	24 675	16 854	2 125
08 1 16	ESSLINGEN.....	15 458	11 652	1 004	13 905	10 502	784
08 1 17	GOEPPINGEN.....	29 375	19 991	2 638	29 076	19 416	2 515
08 1 18	LUDWIGSBURG.....	49 510	32 568	4 334	46 308	30 907	3 998
08 1 19	REMS-MURR-KREIS.....	29 920	20 375	2 665	29 044	20 038	2 494
08 1 21	KREISFREIE STADT HEILBRONN.....	3 371	2 152	358	2 753	1 543	289
	LANDKREISE						
08 1 25	HEILBRONN.....	79 814	48 933	8 299	72 309	44 631	7 259
08 1 26	HOHENLOHEKREIS.....	196 338	66 336	34 640	189 646	65 574	32 114
08 1 27	SCHWABISCH HALL.....	389 863	93 270	78 004	394 420	96 184	75 555
08 1 28	MAIN-TAUBER-KREIS.....	159 193	56 282	27 138	147 770	47 542	25 090
08 1 35	HEIDENHEIM.....	49 333	27 824	6 214	48 513	27 820	5 638
08 1 36	OSTALBKREIS.....	107 916	50 175	15 224	105 795	45 759	15 232
08 2	RB KARLSRUHE						
08 2 11	KREISFREIE STAEDTE BADEN-BADEN.....	190	98	34	114	64	18
08 2 12	KARLSRUHE.....	2 486	1 260	182	1 524	1 019	147
	LANDKREISE						
08 2 15	KARLSRUHE.....	27 287	18 725	2 129	23 184	16 170	2 421
08 2 16	RASTATT.....	11 630	8 950	639	10 735	8 224	733
08 2 21	KREISFREIE STAEDTE HEIDELBERG.....	1 923	1 168	145	1 480	1 094	103
08 2 22	MANNHEIM.....	3 514	2 828	239	2 863	2 413	181
	LANDKREISE						
08 2 25	NECKAR-ODENWALD-KREIS....	58 155	32 906	6 623	51 657	30 179	5 769
08 2 26	RHEIN-NECKAR-KREIS.....	54 331	35 440	5 477	47 615	31 006	4 535
08 2 31	KREISFREIE STADT PFORZHEIM.....	1 768	1 270	129	1 559	1 125	124
	LANDKREISE						
08 2 35	CALW.....	12 179	9 080	807	11 164	8 041	754
08 2 36	ENZKREIS.....	11 115	7 785	820	8 661	6 568	620
08 2 37	FREUDENSTADT.....	20 750	12 710	2 031	19 265	11 451	1 889
08 3	RB FREIBURG						
08 3 11	KREISFREIE STADT FREIBURG IM BREISGAU....	3 882	3 063	246	2 854	2 343	181
	LANDKREISE						
08 3 15	BREISGAU-HOCHSCHWARZWALD.	33 329	20 173	3 763	28 600	17 828	2 929
08 3 16	EMMENDINGEN.....	28 786	20 020	2 249	24 167	17 128	1 822
08 3 17	ORTENAU-KREIS.....	65 508	42 338	6 566	57 241	38 732	5 223
08 3 25	ROTTWEIL.....	40 316	26 302	3 835	37 091	24 175	3 381
08 3 26	SCHWARZWALD-BAAR-KREIS...	32 829	20 433	3 385	29 556	19 003	3 005
08 3 27	TUTT LINGEN.....	15 778	9 392	1 586	13 969	8 549	1 323
08 3 35	KONSTANZ.....	35 825	23 969	2 830	32 002	21 982	2 587
08 3 36	LOERRACH.....	15 883	10 578	1 414	13 669	9 212	1 006
08 3 37	WALDSHUT.....	28 307	18 248	2 721	22 282	13 894	2 284
08 4	RB TUEBINGEN						
	LANDKREISE						
08 4 15	REUTLINGEN.....	43 945	28 474	4 424	38 121	23 822	3 939
08 4 16	TUEBINGEN.....	23 037	17 305	1 527	20 457	12 437	1 384
08 4 17	ZOLLERNALBKREIS.....	18 183	12 665	1 311	15 516	11 109	1 053
08 4 21	KREISFREIE STADT ULM.....	16 280	9 971	1 674	16 838	10 687	1 672
	LANDKREISE						
08 4 25	ALB-DONAU-KREIS.....	246 761	116 493	37 303	239 845	109 029	34 724
08 4 26	BIBERACH.....	171 261	80 371	26 617	164 092	75 749	24 566
08 4 35	BODENSEEKREIS.....	39 003	25 790	3 619	34 515	22 247	2 956
08 4 36	RAVENSBURG.....	75 336	32 559	11 010	70 893	31 636	9 712
08 4 37	SIGMARINGEN.....	101 313	55 760	12 796	98 668	52 396	12 385



1 V I E H B E S T A N D  
1.12 BESTAND IM DEZEMBER NACH KREISFREIEN STAEDTEN UND LANDKREISEN

SCHLUESSEL- NUMMER	KREISFREIE STADT BZW. LANDKREIS	1 9 8 6			1 9 8 8		
		SCHWEINE			SCHWEINE		
		INS- GESAMT	DARUNTER		INS- GESAMT	DARUNTER	
			MASTSCHW. EINSCHL. JUNGSCHW.	ZUCHTSAUEN 50 UND MEHR KG		MASTSCHW. EINSCHL. JUNGSCHW.	ZUCHTSAUEN 50 UND MEHR KG
BAYERN							
09 1	RB OBERBAYERN						
	KREISFREIE STAEDTE						
09 1 61	INGOLSTADT.....	4 425	2 852	416	3 071	2 060	264
09 1 62	MUENCHEN.....	2 861	2 468	.	1 837	1 376	.
09 1 63	ROSENHEIM.....	388	376	.	357	332	.
	LANDKREISE						
09 1 71	ALTOETTING.....	28 278	19 081	2 734	24 211	15 931	2 312
09 1 72	BERCHTESGADENER LAND.....	2 306	1 396	273	2 314	1 424	181
09 1 73	BAD TOELZ-WOLFRATSHAUSEN.	1 400	766	178	1 320	625	225
09 1 74	DACHAU.....	34 489	20 605	3 799	28 519	17 465	3 081
09 1 75	EBERSBERG.....	13 892	10 131	887	12 573	9 826	804
09 1 76	EICHSTAETT.....	89 228	57 681	8 752	72 823	47 278	7 072
09 1 77	ERDING.....	57 920	34 425	7 029	53 841	32 786	6 509
09 1 78	FREISING.....	67 145	29 376	11 999	58 561	26 359	9 575
09 1 79	FUERSTENFELDBRUCK.....	15 607	11 367	965	12 830	9 339	812
09 1 80	GARMISCH-PARTENKIRCHEN...	419	337	.	373	310	.
09 1 81	LANDSBERG AM LECH.....	14 471	9 473	1 470	12 577	8 325	1 171
09 1 82	MIESBACH.....	2 509	1 716	257	2 411	1 942	213
09 1 83	MUEHLDOERF AM INN.....	38 998	20 719	5 904	38 404	19 221	5 352
09 1 84	MUENCHEN.....	6 613	4 626	605	4 420	3 514	227
09 1 85	NEUBURG-SCHROBENHAUSEN...	49 204	20 095	9 222	40 729	16 465	7 360
09 1 86	PFAFFENHOFEN A.D. ILM....	61 784	28 956	17 057	71 453	24 958	13 898
09 1 87	ROSENHEIM.....	12 878	9 404	1 089	12 130	9 018	999
09 1 88	STARNBERG.....	7 274	5 512	266	5 426	4 895	116
09 1 89	TRAUNSTEIN.....	28 804	19 420	2 838	29 386	20 796	2 611
09 1 90	WEILHEIM-SCHONGAU.....	2 737	1 609	349	2 624	1 373	343
09 2	RB NIEDERBAYERN						
	KREISFREIE STAEDTE						
09 2 61	LANDSHUT.....	5 422	4 110	450	4 848	3 662	437
09 2 62	PASSAU.....	2 096	1 177	295	814	677	32
09 2 63	STRAUBING.....	7 123	1 334	1 650	5 279	1 139	1 253
	LANDKREISE						
09 2 71	DEGGENDORF.....	60 133	36 542	7 052	52 133	30 487	6 059
09 2 72	FREYUNG-GRAFENAU.....	3 916	3 301	87	3 037	2 420	78
09 2 73	KELHEIM.....	131 913	64 937	20 771	116 999	57 257	17 787
09 2 74	LANDSHUT.....	231 211	116 652	35 436	225 150	119 312	32 349
09 2 75	PASSAU.....	320 777	199 749	36 188	313 729	203 419	31 734
09 2 76	REGEN.....	2 694	1 710	312	2 446	1 487	379
09 2 77	ROTTAL-INN.....	92 944	56 070	10 856	83 472	51 017	9 493
09 2 78	STRAUBING-BOGEN.....	112 401	29 109	24 580	99 864	27 858	21 114
09 2 79	DINGOLFING-LANDAU.....	155 732	92 321	19 272	140 679	86 255	16 286
09 3	RB OBERPFALZ						
	KREISFREIE STAEDTE						
09 3 61	AMBERG.....	3 427	2 212	300	2 933	1 960	266
09 3 62	REGENSBURG.....	603	393	48	372	229	43
09 3 63	WEIDEN I.D. OBERPFALZ....	3 059	1 554	464	2 837	1 472	353
	LANDKREISE						
09 3 71	AMBERG-SULZBACH.....	64 923	38 445	7 523	59 014	36 050	6 432
09 3 72	CHAM.....	22 040	13 647	2 578	20 076	12 213	2 331
09 3 73	NEUMARKT I.D. OPF.....	68 465	43 396	6 189	57 251	37 428	5 134
09 3 74	NEUSTADT A.D. WALDNAAB...	32 162	21 068	3 168	28 806	19 005	2 719
09 3 75	REGENSBURG.....	61 944	34 471	7 773	53 715	30 623	6 606
09 3 76	SCHWANDORF.....	52 735	31 420	6 228	49 452	29 301	5 834
09 3 77	TIRSCHENREUTH.....	43 199	26 470	4 569	38 553	24 406	4 059
09 4	RB OBERFRANKEN						
	KREISFREIE STAEDTE						
09 4 61	BAMBERG.....	1 209	1 160	.	423	403	.
09 4 62	BAYREUTH.....	2 793	1 668	.	2 188	1 285	.
09 4 63	COBURG.....	2 910	1 788	303	3 104	1 816	282
09 4 64	HOF.....	2 990	2 132	194	2 631	1 783	173
	LANDKREISE						
09 4 71	BAMBERG.....	50 106	31 067	5 344	42 095	24 724	4 671
09 4 72	BAYREUTH.....	37 320	24 555	3 507	31 302	19 904	3 141
09 4 73	COBURG.....	84 000	50 832	9 049	77 630	46 582	8 040
09 4 74	FORCHHEIM.....	24 353	15 671	2 351	20 026	13 248	1 940
09 4 75	HOF.....	53 206	32 594	5 381	43 341	27 782	4 572
09 4 76	KRONACH.....	11 324	8 064	915	10 375	6 931	781
09 4 77	KULMBACH.....	40 958	25 827	4 102	34 002	20 777	3 721
09 4 78	LICHTENFELS.....	32 973	21 363	3 271	27 770	18 357	2 609
09 4 79	MUNSIEDEL I. FICHTELG. ..	12 707	8 231	1 229	11 401	6 930	1 128

1 V I E H B E S T A N D  
1.12 BESTAND IM DEZEMBER NACH KREISFREIEN STAEDTEN UND LANDKREISEN

SCHLUESSEL- NUMMER	KREISFREIE STADT BZW. LANDKREIS	1 9 8 6			1 9 8 8		
		SCHWEINE			SCHWEINE		
		INS- GESAMT	DARUNTER		INS- GESAMT	DARUNTER	
			MASTSCHW. EINSCHL. JUNGSCHW.	ZUCHTSAUEN 50 UND MEHR KG		MASTSCHW. EINSCHL. JUNGSCHW.	ZUCHTSAUEN 50 UND MEHR KG
		LEBENDGEWICHT		LEBENDGEWICHT			
BAYERN							
09 5	RB MITTELFRANKEN						
	KREISFREIE STAEDTE						
09 5 61	ANSBACH.....	8 912	5 661	906	8 100	4 495	951
09 5 62	ERLANGEN.....	1 704	1 240	119	1 136	749	107
09 5 63	FUERTH.....	1 556	999	127	1 323	867	132
09 5 64	NUERNBERG.....	1 887	1 499	92	1 360	1 148	91
09 5 65	SCHWABACH.....	1 460	858	161	1 496	862	136
	LANDKREISE						
09 5 71	ANSBACH.....	206 927	119 755	23 966	182 519	103 065	21 185
09 5 72	ERLANGEN-HOECHSTADT.....	22 674	15 783	1 791	19 144	13 416	1 484
09 5 73	FUERTH.....	18 110	13 366	1 275	15 804	11 787	973
09 5 74	NUERNBERGER LAND.....	30 251	21 395	2 235	26 103	18 748	1 929
09 5 75	NEUSTADT A.D. AISCH- BAD WINDSHEIM.....	205 633	117 273	24 387	190 511	109 997	21 958
09 5 76	ROTH.....	43 293	31 294	3 287	37 617	25 978	2 941
09 5 77	WEISSENBURG-GUNZENHAUSEN.....	100 395	67 301	9 304	85 913	57 819	7 949
09 6	RB UNTERFRANKEN						
	KREISFREIE STAEDTE						
09 6 61	ASCHAFFENBURG.....	96	88	.	87	86	.
09 6 62	SCHWEINFURT.....	433	380	.	288	237	.
09 6 63	WUERZBURG.....	1 812	1 486	74	1 584	1 315	39
	LANDKREISE						
09 6 71	ASCHAFFENBURG.....	22 699	16 627	1 761	20 734	14 370	1 554
09 6 72	BAD KISSINGEN.....	44 801	27 074	5 129	38 122	23 563	3 996
09 6 73	RHOEN-GRABFELD.....	77 319	38 736	11 330	64 206	32 599	9 242
09 6 74	HASSBERGE.....	77 568	49 789	7 512	65 595	41 787	6 492
09 6 75	KITZINGEN.....	88 850	45 936	12 017	78 614	40 251	10 388
09 6 76	MILTENBERG.....	24 323	16 122	2 431	21 593	14 194	2 125
09 6 77	MAIN-SPESSART.....	41 671	29 275	3 380	33 624	23 659	2 820
09 6 78	SCHWEINFURT.....	110 769	69 275	10 813	96 714	62 310	9 220
09 6 79	WUERZBURG.....	82 096	44 146	10 768	73 589	38 435	9 353
09 7	RB SCHWABEN						
	KREISFREIE STAEDTE						
09 7 61	AUGSBURG.....	2 194	1 405	426	4 079	3 544	232
09 7 62	KAUFBEUREN.....	1 427	1 198	.	1 295	1 006	53
09 7 63	KEMPTEN (ALLGAEU).....	227	191	.	48	32	5
09 7 64	MEMMINGEN.....	1 458	1 021	117	849	583	90
	LANDKREISE						
09 7 71	AICHACH-FRIEDBERG.....	87 416	47 582	12 131	80 935	44 059	10 326
09 7 72	AUGSBURG.....	58 908	38 268	6 105	52 424	33 476	5 066
09 7 73	DILLINGEN A.D. DONAU.....	95 086	55 660	11 380	89 047	53 912	10 228
09 7 74	GUENZBURG.....	33 158	20 607	3 691	30 562	19 258	3 225
09 7 75	NEU-ULM.....	29 392	19 746	2 495	25 852	17 249	2 281
09 7 76	LINDAU.....	7 377	4 952	639	6 235	3 966	491
09 7 77	OSTALLGAEU.....	17 679	11 377	1 952	16 268	10 263	1 538
09 7 78	UNTERALLGAEU.....	33 007	21 910	3 038	31 092	20 835	2 580
09 7 79	DONAU-RIES.....	227 482	133 610	28 829	208 560	120 798	25 364
09 7 80	OBERRALLGAEU.....	10 877	6 989	1 106	8 901	5 572	964
SAARLAND							
10 0 41	STADTVERBAND SAARBUECKEN.....	2 023	1 291	172	1 712	1 226	126
	LANDKREISE						
10 0 42	MERZIG-WADERN.....	13 433	7 342	1 634	10 587	5 866	1 338
10 0 43	NEUNKIRCHEN.....	2 655	1 305	318	2 124	853	312
10 0 44	SAARLOUIS.....	8 986	5 207	1 046	7 194	3 932	802
10 0 45	SAAR-PFALZ-KREIS.....	6 527	3 732	709	6 226	3 662	686
10 0 46	SANKT WENDEL.....	11 340	7 280	1 167	10 385	6 975	1 032

1 V I E H B E S T A N D  
1.12 BESTAND IM DEZEMBER NACH KREISFREIEN STAEDTEN UND LANDKREISEN

SCHLUESSEL- NUMMER	KREISFREIE STADT BZW. LANDKREIS	1 9 8 6				1 9 8 8			
		HUEHNER (OHNE TRUT-, PERL- UND ZWERGHUEHNER)				HUEHNER (OHNE TRUT-, PERL- UND ZWERGHUEHNER)			
		INS- GESAMT	DARUNTER		INS- GESAMT	DARUNTER			
			LEGEHENNEN 1/2 JAHR UND AELTER	JUNGHENNEN UNTER 1/2 JAHR 1)		LEGEHENNEN 1/2 JAHR UND AELTER	JUNGHENNEN UNTER 1/2 JAHR 1)		
SCHLESWIG - HOLSTEIN									
KREISFREIE STAEDTE									
01 0 01	FLensburg.....	16 546	11 300	5 237	14 146	9 232		4 900	
01 0 02	KIEL.....	49 252	33 749	8 044	36 025	32 533		3 483	
01 0 03	LUEBECK.....	35 330	35 251	42	32 558	32 429		81	
01 0 04	NEUMUNSTER.....	8 438	8 378	29	7 192	7 173		-	
LANDKREISE									
01 0 51	DITHMARSCHEN.....	276 942	114 361	18 320	180 215	94 858		2 528	
01 0 53	HZGT. LAUENBURG.....	257 315	178 159	9 013	202 819	169 744		10 436	
01 0 54	NORDFRIESLAND.....	65 232	57 172	7 222	59 917	55 090		3 827	
01 0 55	OSTHOLSTEIN.....	395 938	328 395	16 349	406 661	318 141		2 051	
01 0 56	PINNEBERG.....	190 419	75 605	84 184	163 400	66 038		72 324	
01 0 57	PLÖN.....	340 937	270 887	31 641	382 229	363 795		2 951	
01 0 58	RENSBURG-ECKERNFÖRDE.....	360 937	134 239	98 310	311 944	141 323		41 938	
01 0 59	SCHLESWIG-FLensburg.....	115 973	86 367	17 219	119 820	83 080		18 611	
01 0 60	SEGEBERG.....	690 309	284 923	71 845	721 979	288 483		59 258	
01 0 61	STEINBURG.....	304 160	137 373	63 514	334 041	149 478		55 402	
01 0 62	STORMARN.....	105 192	77 209	28 567	96 216	68 917		26 976	
NIEDERSACHSEN									
RB BRAUNSCHWEIG									
KREISFREIE STAEDTE									
03 1 01	BRAUNSCHWEIG.....	14 034	13 863	140	14 163	14 076		57	
03 1 02	SALZGITTER.....	17 338	12 971	4 336	4 797	4 703		56	
03 1 03	WOLFSBURG.....	2 751	2 545	130	2 186	1 899		241	
LANDKREISE									
03 1 51	GIFHORN.....	144 191	139 947	2 485	132 092	129 809		1 146	
03 1 52	GOETTINGEN.....	83 521	54 776	8 989	91 458	40 290		12 075	
03 1 53	GOSLAR.....	74 197	30 258	3 673	58 316	29 028		29 061	
03 1 54	HELMSTEDT.....	23 142	20 659	2 267	37 764	37 233		389	
03 1 55	NORTHEIM.....	322 726	88 929	2 796	231 649	37 201		46 555	
03 1 56	OSTERODE AM HARZ.....	84 087	63 980	571	88 474	72 188		1 977	
03 1 57	PEINE.....	36 286	35 655	365	31 982	31 200		170	
03 1 58	WOLFENBUETTEL.....	31 219	28 611	2 443	27 813	27 021		636	
RB HANNOVER									
KREISFREIE STADT HANNOVER.....		1 435	1 004	300	776	696		47	
LANDKREISE									
03 2 51	DIEPHOLZ.....	2 132 075	546 366	207 131	2 588 056	481 427		147 223	
03 2 52	HAMELN-PYRMONT.....	71 384	20 335	711	48 897	17 349		480	
03 2 53	HANNOVER.....	141 606	138 947	1 469	122 302	108 403		12 756	
03 2 54	HILDESHEIM.....	86 704	60 346	7 960	76 351	50 010		7 055	
03 2 55	HOLZMINDEN.....	21 979	20 986	741	13 548	12 919		434	
03 2 56	NIEBURG (WESER).....	685 680	188 558	307 790	872 882	301 180		418 405	
03 2 57	SCHAUMBURG.....	453 544	150 352	174 783	321 108	156 756		83 980	
RB LUENEBURG									
LANDKREISE									
03 3 51	CELLE.....	330 680	277 818	49 256	248 304	159 182		87 345	
03 3 52	CUXHAVEN.....	1 119 540	531 689	25 697	987 850	522 922		27 774	
03 3 53	HARBURG.....	234 506	208 970	24 867	229 886	190 955		38 314	
03 3 54	LUECHOW-DANNENBERG.....	88 174	86 847	685	84 527	82 410		562	
03 3 55	LUENEBURG.....	90 598	89 067	1 123	89 856	87 440		1 823	
03 3 56	OSTERHOLZ.....	92 225	76 564	15 406	89 186	66 610		22 332	
03 3 57	ROTHENBURG (WUEMME).....	335 528	209 866	35 452	680 821	264 743		40 079	
03 3 58	SOLTAU-FALLINGBOSTEL.....	282 548	96 441	185 458	207 065	65 517		139 897	
03 3 59	STADE.....	502 036	210 051	39 441	389 170	174 303		24 175	
03 3 60	UELZEN.....	391 171	223 917	155 003	277 815	150 417		114 798	
03 3 61	VERDEN.....	129 013	99 037	6 676	174 995	105 750		3 859	
RB WESER-EMS									
KREISFREIE STAEDTE									
03 4 01	DELMENHORST.....	2 706	2 593	26	1 490	1 434		39	
03 4 02	EMDEN.....	676	655	13	748	556		189	
03 4 03	OLDENBURG (OLDENBURG).....	9 660	5 479	4 140	7 109	2 707		4 400	
03 4 04	OSNABRUECK.....	14 731	11 617	3 094	17 246	14 039		3 182	
03 4 05	WILHELMSHAVEN.....	785	691	20	964	889		47	
LANDKREISE									
03 4 51	AMMERLAND.....	133 096	91 162	4 735	164 444	90 326		1 736	
03 4 52	AURICH.....	36 499	33 250	2 147	33 361	29 934		1 804	
03 4 53	CLOPPENBURG.....	2 448 003	1 480 256	216 548	2 745 092	1 110 731		276 157	
03 4 54	EMSLAND.....	3 276 323	976 604	170 935	4 272 717	759 767		224 562	
03 4 55	FRIESLAND.....	82 148	53 703	9 870	80 099	40 845		11 077	
03 4 56	GRFSCH. BENTHEIM.....	3 053 263	42 065	3 571	2 392 364	31 120		1 317	
03 4 57	LEER.....	138 298	19 983	5 759	137 206	23 877		831	
03 4 58	OLDENBURG (OLDENBURG).....	1 652 182	1 036 808	91 310	1 433 096	901 212		79 465	
03 4 59	OSNABRUECK.....	3 540 273	2 153 482	1 131 833	3 383 968	2 139 096		1 022 363	
03 4 60	VECHTA.....	11 002 862	6 472 723	2 368 225	10 892 088	6 622 605		2 000 712	
03 4 61	WESERMARSCH.....	21 053	20 471	519	31 532	19 051		450	
03 4 62	WITTMUND.....	36 411	33 321	2 637	20 312	16 030		4 028	
BREMEN									
KREISFREIE STAEDTE									
04 0 11	BREMEN, STADT.....	20 548	19 681	786	21 192	19 937		1 075	
04 0 12	BREMERHAVEN, STADT.....	586	509	26	618	514		45	

1) EINSCHL. DER ZUR AUFGZUCHT ALS LEGEHENNEN BESTIMMTEN KUEKEN.

1 V I E H B E S T A N D  
1.12 BESTAND IM DEZEMBER NACH KREISFREIEN STAEDTEN UND LANDKREISEN

SCHLUESSEL- NUMMER	KREISFREIE STADT BZW. LANDKREIS	1 9 8 6				1 9 8 8			
		HUEHNER (OHNE TRUT-, PERL- UND ZWERGHUEHNER)				HUEHNER (OHNE TRUT-, PERL- UND ZWERGHUEHNER)			
		INS- GESAMT	DARUNTER		INS- GESAMT	DARUNTER			
			LEGEHENNEN 1/2 JAHR UND AELTER	JUNGHENNEN UNTER 1/2 JAHR 1)		LEGEHENNEN 1/2 JAHR UND AELTER	JUNGHENNEN UNTER 1/2 JAHR 1)		
NORDRHEIN - WESTFALEN									
05 1	RB DUESSELDORF								
	KREISFREIE STAEDTE								
05 1 11	DUESSELDORF.....	63 622	58 079	5 486	68 718	65 781	2 897		
05 1 12	DUISBURG.....	34 311	30 698	2 073	30 333	23 776	5 771		
05 1 13	ESSEN.....	37 554	35 350	2 011	42 522	29 636	12 101		
05 1 14	KREFELD.....	36 259	13 470	176	42 069	12 157	2 900		
05 1 16	MOENCHENGLADBACH.....	17 851	15 701	1 910	17 565	14 904	2 400		
05 1 17	MUEHLHEIM A.D. RUHR.....	46 708	45 867	188	40 937	34 901	5 327		
05 1 19	OVERHAUSEN.....	4 311	4 113	50	3 127	2 991	87		
05 1 20	REMSCHIED.....	47 572	46 469	1 100	47 573	46 689	611		
05 1 22	SOLINGEN.....	27 384	23 465	3 776	24 048	22 328	1 488		
05 1 24	WUPPERTAL.....	42 443	20 616	21 015	40 966	20 345	20 249		
	LANDKREISE								
05 1 54	KLEVE.....	227 067	163 367	26 496	177 688	140 557	29 727		
05 1 58	METTMANN.....	138 544	121 142	15 189	149 369	128 780	5 429		
05 1 62	NEUSS.....	155 528	148 411	5 661	154 437	147 057	5 613		
05 1 66	VIERSEN.....	149 566	121 671	27 106	138 384	109 016	28 776		
05 1 70	WESEL.....	255 147	172 679	19 221	290 146	245 203	20 731		
05 3	RB KOELN								
	KREISFREIE STAEDTE								
05 3 13	AACHEN.....	21 587	20 719	175	21 218	19 856	82		
05 3 14	BONN.....	7 965	7 805	101	7 676	7 261	368		
05 3 15	KOELN.....	34 674	29 479	1 901	32 467	28 396	1 853		
05 3 16	LEVERKUSEN.....	82 079	51 182	29 769	65 164	35 975	29 177		
	LANDKREISE								
05 3 54	AACHEN.....	95 793	59 275	34 737	83 818	53 269	28 556		
05 3 58	DUEREN.....	112 849	81 994	26 858	109 819	95 395	11 998		
05 3 62	ERFTKREIS.....	277 901	157 870	118 782	241 245	171 862	67 313		
05 3 66	EUSKIRCHEN.....	109 859	83 342	15 161	103 477	89 695	12 852		
05 3 70	HEINSBERG.....	238 096	189 256	45 380	253 350	170 786	72 923		
05 3 74	OVERBERGISCHE KREIS.....	119 422	110 374	6 390	114 022	99 350	9 944		
05 3 78	RHEIN.-BERGISCHE KREIS.....	111 117	97 154	11 492	119 770	104 223	14 551		
05 3 82	RHEIN-SIEG-KREIS.....	114 915	94 087	18 686	106 634	86 553	16 332		
05 5	RB MUENSTER								
	KREISFREIE STAEDTE								
05 5 12	BOTTROP.....	42 457	42 295	83	34 576	34 491	15		
05 5 13	GELSENKIRCHEN.....	15 403	15 265	117	9 286	9 094	160		
05 5 15	MUENSTER (WESTFALEN).....	61 091	27 430	33 188	132 404	34 497	97 832		
	LANDKREISE								
05 5 54	BORKEN.....	798 429	602 479	175 200	740 239	505 703	187 569		
05 5 58	COESFELD.....	1 011 422	612 578	395 869	876 356	662 714	212 225		
05 5 62	RECKLINGHAUSEN.....	319 570	216 099	21 936	290 354	216 150	20 025		
05 5 66	STEINFURT.....	724 253	479 948	233 052	588 250	469 522	101 208		
05 5 70	WARENDORF.....	919 321	612 893	224 474	739 750	466 273	133 900		
05 7	RB DETMOLD								
	KREISFREIE STADT								
05 7 11	BIELEFELD.....	46 108	15 350	23 557	40 837	14 895	24 616		
	LANDKREISE								
05 7 54	GUETERSLOH.....	1 861 313	563 270	754 695	1 936 010	492 438	618 375		
05 7 58	HERFORD.....	142 704	112 867	11 062	129 678	84 952	25 968		
05 7 62	HOEXTER.....	67 055	46 851	7 547	59 753	34 369	11 917		
05 7 66	LIPPE.....	147 491	118 328	19 641	121 035	93 872	17 050		
05 7 70	MINDEN-LUEBBECKE.....	787 439	447 607	164 916	863 723	418 566	136 016		
05 7 74	PADERBORN.....	628 102	234 370	148 872	725 760	206 851	165 971		
05 9	RB ARNSBERG								
	KREISFREIE STAEDTE								
05 9 11	BOCHUM.....	18 009	17 115	757	13 500	12 726	448		
05 9 13	DORTMUND.....	52 949	29 159	23 238	67 014	28 663	37 159		
05 9 14	HAGEN.....	30 183	4 070	26 041	4 953	4 384	454		
05 9 15	HAMM.....	61 301	58 173	2 552	64 634	60 998	2 543		
05 9 16	HERNE.....	1 336	766	473	1 065	937	66		
	LANDKREISE								
05 9 54	ENNEPE-RUHR-KREIS.....	196 788	171 697	24 192	172 468	165 304	6 157		
05 9 58	HOCHSAUERLANDKREIS.....	96 340	71 920	23 643	91 155	69 820	20 761		
05 9 62	MAERKISCHER KREIS.....	123 775	93 041	30 207	112 894	75 299	36 863		
05 9 66	OLPE.....	65 744	49 406	16 127	53 565	52 791	638		
05 9 70	SIEGEN.....	54 330	50 392	3 370	52 294	48 641	2 815		
05 9 74	SOEST.....	250 434	122 493	119 238	251 511	115 461	134 589		
05 9 78	UNNA.....	257 771	121 778	109 890	212 735	204 124	7 116		

1) EINSCHL. DER ZUR AUZUCHT ALS LEGEHENNEN BESTIMMTEN KUEKEN.

1 V I E H B E S T A N D  
1.12 BESTAND IM DEZEMBER NACH KREISFREIEN STAEDTEN UND LANDKREISEN

SCHLUESSEL- NUMMER	KREISFREIE STADT BZW. LANDKREIS	1 9 8 6				1 9 8 8			
		HUEHNER (OHNE TRUT-, PERL- UND ZWERGHUEHNER)				HUEHNER (OHNE TRUT-, PERL- UND ZWERGHUEHNER)			
		INS- GESAMT	DARUNTER		INS- GESAMT	DARUNTER			
			LEGEHENNEN 1/2 JAHR UND AELTER	JUNGHENNEN UNTER 1/2 JAHR 1)		LEGEHENNEN 1/2 JAHR UND AELTER	JUNGHENNEN UNTER 1/2 JAHR 1)		
HESSEN									
06 4	RB DARMSTADT								
	KREISFREIE STAEDTE								
06 4 11	DARMSTADT.....	480	480	-	775	775	-		
06 4 12	FRANKFURT AM MAIN.....	23 147	22 341	681	27 569	26 345	799		
06 4 13	OFFENBACH AM MAIN.....	93	93	-	234	184	-		
06 4 14	WIESBADEN.....	18 229	14 934	3 261	18 462	17 690	-		
	LANDKREISE								
06 4 31	BERGSTRASSE.....	91 354	83 308	6 631	80 933	73 698	3 778		
06 4 32	DARMSTADT-DIEBURG.....	302 178	209 325	91 645	274 289	211 757	61 147		
06 4 33	GROSS-GERAU.....	181 259	82 053	82 881	146 367	76 124	46 692		
06 4 34	HOCHTAUNUSKREIS.....	33 049	21 362	11 274	28 111	20 489	7 102		
06 4 35	MAIN-KINZIG-KREIS.....	518 858	294 247	223 742	481 441	479 559	937		
06 4 36	MAIN-TAUNUS-KREIS.....	14 461	13 994	125	9 186	8 826	131		
06 4 37	ODENWALDKREIS.....	66 328	33 495	32 544	64 197	29 604	34 063		
06 4 38	OFFENBACH.....	152 939	152 600	131	159 284	158 659	245		
06 4 39	RHEINGAU-TAUNUS-KREIS....	26 909	25 970	286	23 170	22 546	297		
06 4 40	WETTERAUKREIS.....	78 472	69 672	8 001	89 256	64 200	24 545		
06 5	RB GIESSEN								
	LANDKREISE								
06 5 31	GIESSEN.....	78 757	71 918	6 320	73 921	60 072	13 347		
06 5 32	LAHN-DILL-KREIS.....	233 309	49 391	45 763	245 779	47 676	60 218		
06 5 33	LIMBURG-WEILBURG.....	187 651	176 834	10 402	176 076	154 114	21 315		
06 5 34	MARBURG-BIEDENKOPF.....	201 552	129 177	40 639	211 691	138 342	41 431		
06 5 35	VOGELSBERGKREIS.....	96 016	83 518	3 118	84 594	67 889	7 386		
06 6	RB KASSEL								
	KREISFREIE STADT								
06 6 11	KASSEL.....	652	646	-	469	450	-		
	LANDKREISE								
06 6 31	FULDA.....	364 635	360 909	1 594	419 912	359 944	58 982		
06 6 32	HERSFELD-ROTENBURG.....	102 850	87 260	14 934	113 917	95 271	18 224		
06 6 33	KASSEL.....	209 307	191 473	17 036	202 696	198 450	3 429		
06 6 34	SCHWALM-EDER-KREIS.....	100 349	98 936	761	127 940	126 113	1 281		
06 6 35	WALDECK-FRANKENBERG.....	107 148	64 901	19 372	111 391	61 872	19 127		
06 6 36	WERRA-MEISSNER-KREIS.....	80 587	64 309	15 745	68 390	52 702	15 336		
RHEINLAND - PFALZ									
07 1	RB KOBLENZ								
	KREISFREIE STADT								
07 1 11	KOBLENZ.....	59 143	58 579	64	41 249	41 109	-		
	LANDKREISE								
07 1 31	AHRWEILER.....	89 631	80 209	8 970	81 104	60 658	20 011		
07 1 32	ALTENKIRCHEN (WESTERWALD)	97 299	92 772	3 595	98 395	77 698	20 096		
07 1 33	BAD KREUZNACH.....	48 995	46 439	2 020	52 296	36 687	212		
07 1 34	BIRKENFELD.....	20 925	18 594	2 171	19 559	17 651	1 688		
07 1 35	COCHEM-ZELL.....	26 968	21 686	5 033	28 743	22 886	5 677		
07 1 37	MAYEN-KOBLENZ.....	349 585	105 612	91 275	436 337	94 949	80 473		
07 1 38	NEUWIED.....	78 046	52 418	25 260	49 717	45 087	4 379		
07 1 40	RHEIN-HUNS RUECK-KREIS....	61 343	55 548	4 267	59 420	54 737	3 413		
07 1 41	RHEIN-LAHN-KREIS.....	80 841	66 171	13 879	77 424	61 205	15 568		
07 1 43	WESTERWALDKREIS.....	96 898	91 795	4 111	85 357	76 295	8 444		
07 2	RB TRIER								
	KREISFREIE STADT								
07 2 11	TRIER.....	2 447	2 386	34	1 921	1 183	732		
	LANDKREISE								
07 2 31	BERNKASTEL-WITTLICH.....	36 355	35 669	376	31 510	28 320	2 880		
07 2 32	BITBURG-PRUEM.....	148 210	132 985	13 643	108 662	105 454	2 079		
07 2 33	DAUN.....	38 551	36 603	316	30 393	28 133	1 050		
07 2 35	TRIER-SAARBURG.....	81 163	71 764	9 192	77 202	71 008	5 930		
07 3	RB RHEINHESSEN-PFALZ								
	KREISFREIE STAEDTE								
07 3 11	FRANKENTHAL (PFALZ).....	1 687	-	1	1 273	1 269	-		
07 3 12	KAISERSLAUTERN.....	1 139	1 124	-	969	932	2		
07 3 13	LANDAU IN DER PFALZ.....	3 805	3 439	314	3 083	2 761	245		
07 3 14	LUDWIGSHAFEN AM RHEIN....	18 013	11 850	5	13 498	9 487	-		
07 3 15	MAINZ.....	42 047	41 845	92	40 353	40 205	18		
07 3 16	NEUSTADT A.D. WEINSTR. ..	16 476	14 013	2 418	17 085	17 048	-		
07 3 17	PIRMASENS.....	724	704	-	580	560	-		
07 3 18	SPEYER.....	16 309	-	-	7 378	7 349	-		
07 3 19	WORMS.....	70 854	70 753	40	37 107	36 957	122		
07 3 20	ZWEIBRUECKEN.....	7 651	7 478	21	8 839	4 276	4 518		
	LANDKREISE								
07 3 31	ALZEY-WORMS.....	642 383	134 596	4 338	1 040 353	136 744	5 125		
07 3 32	BAD DUERCKHEIM.....	68 573	8 009	333	54 848	4 655	53		
07 3 33	DONNERSBERGKREIS.....	105 759	78 732	786	119 252	77 724	15 874		
07 3 34	GERMERSHEIM.....	54 005	45 504	5 626	45 692	37 273	6 490		
07 3 35	KAISERSLAUTERN.....	48 479	45 205	2 325	42 321	39 969	2 058		
07 3 36	KUSEL.....	86 688	28 766	25 632	52 943	18 444	4 182		
07 3 37	SUEDLICHE WEINSTRASSE....	104 249	103 565	258	94 947	94 529	63		
07 3 38	LUDWIGSHAFEN.....	64 382	42 391	21 114	55 976	31 402	24 126		
07 3 39	MAINZ-BINGEN.....	142 585	23 444	118 592	141 212	22 758	118 221		
07 3 40	PIRMASENS.....	57 898	39 284	18 159	49 633	34 148	13 236		

1) EINSCHL. DER ZUR AUZUCHT ALS LEGEHENNEN BESTIMMTEN KUEKEN.

1 V I E H B E S T A N D  
1.12 BESTAND IM DEZEMBER NACH KREISFREIEN STAEDTEN UND LANDKREISEN

SCHLUESSEL- NUMMER	KREISFREIE STADT BZW. LANDKREIS	1 9 8 6			1 9 8 8		
		HUEHNER (OHNE TRUT-, PERL- UND ZWERGHUEHNER)			HUEHNER (OHNE TRUT-, PERL- UND ZWERGHUEHNER)		
		INS- GESAMT	DARUNTER		INS- GESAMT	DARUNTER	
			LEGEHENNEN 1/2 JAHR UND AELTER	JUNGHENNEN UNTER 1/2 JAHR 1)		LEGEHENNEN 1/2 JAHR UND AELTER	JUNGHENNEN UNTER 1/2 JAHR 1)
BADEN - WUERTTEMBERG							
08 1	RB STUTT GART						
08 1 11	KREISFREIE STADT STUTT GART.....	2 034	1 734	167	1 776	1 575	34
	LANDKREISE						
08 1 15	BOEBLINGEN.....	78 328	69 584	7 427	72 282	66 468	3 869
08 1 16	ESSLINGEN.....	153 126	143 869	7 749	143 020	129 060	9 786
08 1 17	GOEPPINGEN.....	311 620	230 569	15 701	314 074	236 862	16 203
08 1 18	LUDWIGSBURG.....	183 248	153 107	26 077	190 090	152 209	34 154
08 1 19	REMS-MURR-KREIS.....	138 158	102 619	29 935	131 743	97 245	27 479
08 1 21	KREISFREIE STADT HEILBRONN.....	12 494	9 011	3 428	13 677	7 361	6 285
	LANDKREISE						
08 1 25	HEILBRONN.....	490 737	380 837	94 881	418 366	315 336	84 799
08 1 26	HOFENLOHEKREIS.....	209 734	136 932	59 874	209 138	134 854	61 731
08 1 27	SCHWABISCH HALL.....	128 061	111 748	9 766	122 965	109 920	6 154
08 1 28	MAIN-TAUBER-KREIS.....	78 837	72 454	4 933	67 765	62 273	3 980
08 1 35	HEIDENHEIM.....	60 275	52 939	3 087	76 060	50 992	4 355
08 1 36	OSTALBKREIS.....	202 878	159 797	16 075	191 790	126 861	15 812
08 2	RB KARLSRUHE						
08 2 11	KREISFREIE STAEDTE BADEN-BADEN.....	2 244	2 173	51	737	620	114
08 2 12	KARLSRUHE.....	35 507	28 481	6 715	29 160	22 784	6 140
	LANDKREISE						
08 2 15	KARLSRUHE.....	151 201	117 132	31 951	137 713	107 866	28 188
08 2 16	RASTATT.....	25 756	24 476	959	24 674	22 529	1 236
08 2 21	KREISFREIE STAEDTE HEIDELBERG.....	16 248	16 160	20	17 912	14 915	2 915
08 2 22	MANNHEIM.....	31 656	30 966	591	36 459	35 305	1 063
	LANDKREISE						
08 2 25	NECKAR-ODENWALD-KREIS....	126 906	88 009	36 476	127 670	82 589	39 592
08 2 26	RHEIN-NECKAR-KREIS.....	280 907	180 118	98 544	255 057	170 611	82 107
08 2 31	KREISFREIE STADT PFORZHEIM.....	18 133	4 035	14 012	10 260	2 994	7 180
	LANDKREISE						
08 2 35	CALW.....	74 570	63 706	6 125	70 253	62 818	4 179
08 2 36	ENZKREIS.....	47 291	40 728	3 955	48 762	44 181	3 613
08 2 37	FREUDENSTADT.....	60 531	54 454	4 803	56 973	53 575	2 680
08 3	RB FREIBURG						
08 3 11	KREISFREIE STADT FREIBURG IM BREISGAU....	7 706	7 404	167	4 172	3 408	203
	LANDKREISE						
08 3 15	BREISGAU-HOCHSCHWARZWALD.	85 421	76 017	5 926	86 981	80 302	3 193
08 3 16	EMMENDINGEN.....	114 876	83 730	26 957	103 152	76 428	25 459
08 3 17	ORTENAU-KREIS.....	214 081	177 703	29 811	196 932	178 244	15 131
08 3 25	ROTTWEIL.....	104 562	83 555	19 823	103 641	81 009	21 019
08 3 26	SCHWARZWALD-BAAR-KREIS...	79 630	53 802	25 361	89 093	69 115	19 496
08 3 27	TUTTLINGEN.....	38 559	33 710	3 538	38 509	32 415	4 085
08 3 35	KONSTANZ.....	93 620	44 195	46 951	105 623	59 200	45 122
08 3 36	LOERRACH.....	68 769	54 280	13 605	67 352	53 187	13 698
08 3 37	WALDSHUT.....	73 469	65 069	7 325	70 103	61 692	7 849
08 4	RB TUEBINGEN						
	LANDKREISE						
08 4 15	REUTLINGEN.....	254 806	184 590	62 062	192 881	172 735	15 147
08 4 16	TUEBINGEN.....	81 841	74 056	6 098	105 339	67 944	35 367
08 4 17	ZOLLERNALBKREIS.....	82 872	72 374	7 675	88 706	72 330	2 596
08 4 21	KREISFREIE STADT ULM.....	9 827	8 851	643	8 834	7 566	782
	LANDKREISE						
08 4 25	ALB-DONAU-KREIS.....	367 597	188 544	86 976	422 453	202 114	97 428
08 4 26	BIBERACH.....	431 470	189 082	143 501	467 945	168 593	163 288
08 4 35	BODENSEEKREIS.....	125 448	58 228	66 427	79 192	56 771	21 830
08 4 36	RAVENSBURG.....	204 470	140 153	62 302	195 374	119 961	70 859
08 4 37	SIGMARINGEN.....	223 252	138 247	83 865	198 380	112 323	84 728

1) EINSCHL. DER ZUR AUZUCHT ALS LEGEHENNEN BESTIMMTEN KUEKEN.

1 V I E H B E S T A N D  
1.12 BESTAND IM DEZEMBER NACH KREISFREIEN STAEDTEN UND LANDKREISEN

SCHLUESSEL- NUMMER	KREISFREIE STADT BZW. LANDKREIS	1 9 8 6			1 9 8 8		
		HUEHNER (OHNE TRUT-, PERL- UND ZWERGHUEHNER)			HUEHNER (OHNE TRUT-, PERL- UND ZWERGHUEHNER)		
		INS- GESAMT	DARUNTER		INS- GESAMT	DARUNTER	
			LEGEHENNEN 1/2 JAHR UND AELTER	JUNGHENNEN UNTER 1/2 JAHR 1)		LEGEHENNEN 1/2 JAHR UND AELTER	JUNGHENNEN UNTER 1/2 JAHR 1)
BAYERN							
09 1	RB OBERBAYERN						
	KREISFREIE STAEDTE						
09 1 61	INGOLSTADT.....	6 313	6 035	163	5 585	5 337	164
09 1 62	MUENCHEN.....	2 801	2 123	583	2 212	2 020	129
09 1 63	ROSENHEIM.....	1 399	1 300	16	1 333	1 146	142
	LANDKREISE						
09 1 71	ALTOETTING.....	188 475	58 430	37 864	201 866	61 301	39 321
09 1 72	BERCHTESGADENER LAND.....	11 057	10 151	724	10 672	9 398	1 049
09 1 73	BAD TOELZ-WOLFRATSHAUSEN.....	16 731	15 010	1 420	13 803	12 988	505
09 1 74	DACHAU.....	290 915	206 833	79 892	84 893	78 449	2 070
09 1 75	EBERSBERG.....	32 100	27 161	3 161	30 898	24 270	4 195
09 1 76	EICHSTAETT.....	87 302	58 921	27 916	68 876	42 303	2 088
09 1 77	ERDING.....	294 771	214 735	54 554	262 172	215 764	28 341
09 1 78	FREISING.....	70 886	65 589	4 885	85 860	63 507	15 432
09 1 79	FUERSTENFELDBRUCK.....	94 906	66 570	27 173	159 064	155 769	1 608
09 1 80	GARMISCH-PARTENKIRCHEN.....	2 843	2 528	241	3 142	2 677	355
09 1 81	LANDSBERG AM LECH.....	44 684	36 427	7 213	40 644	33 167	6 896
09 1 82	MIESBACH.....	10 975	6 116	4 356	12 258	10 753	333
09 1 83	MUEHLDOERF AM INN.....	286 743	69 760	13 273	299 429	123 248	14 204
09 1 84	MUENCHEN.....	44 058	14 475	29 386	70 765	12 639	58 021
09 1 85	NEUBURG-SCHROBENHAUSEN.....	65 696	36 726	6 515	64 067	32 757	7 555
09 1 86	PFaffenHOFEN A.D. ILM.....	83 061	42 223	32 589	83 445	37 887	25 156
09 1 87	ROSENHEIM.....	82 381	52 088	29 035	80 027	54 724	24 010
09 1 88	STARNBERG.....	18 739	18 035	488	16 729	15 851	692
09 1 89	TRAUNSTEIN.....	61 464	55 478	5 252	54 581	50 447	3 727
09 1 90	WEILHEIM-SCHONGAU.....	217 490	94 332	79 686	109 226	107 897	903
09 2	RB NIEDERBAYERN						
	KREISFREIE STAEDTE						
09 2 61	LANDSHUT.....	5 807	5 727	11	5 839	5 739	22
09 2 62	PASSAU.....	1 540	1 284	243	1 712	1 591	71
09 2 63	STRAUBING.....	1 014	898	43	864	718	123
	LANDKREISE						
09 2 71	DEGGENDORF.....	414 627	214 511	5 268	471 166	216 713	6 663
09 2 72	FREYUNG-GRAFENAU.....	52 154	49 099	2 358	49 982	46 908	2 388
09 2 73	KELHEIM.....	157 916	105 596	41 563	218 401	172 726	25 252
09 2 74	LANDSHUT.....	313 795	145 354	119 616	343 623	125 396	140 186
09 2 75	PASSAU.....	225 126	156 952	16 899	263 450	193 390	8 996
09 2 76	REGEN.....	32 327	26 868	4 639	32 566	29 562	2 228
09 2 77	ROTTAL-INN.....	825 340	175 043	202 698	673 381	170 997	80 359
09 2 78	STRAUBING-BOGEN.....	1 179 496	317 361	7 860	1 082 934	304 892	13 073
09 2 79	DINGOLFING-LANDAU.....	601 577	572 423	16 596	588 907	493 768	20 824
09 3	RB OBERPFALZ						
	KREISFREIE STAEDTE						
09 3 61	AMBERG.....	12 125	12 084	10	12 043	11 884	.
09 3 62	REGENSBURG.....	31 248	31 231	-	16 825	11 310	5 500
09 3 63	WEIDEN I.D. OBERPFALZ.....	1 770	1 701	48	1 815	1 746	.
	LANDKREISE						
09 3 71	AMBERG-SULZBACH.....	47 901	42 681	2 530	45 175	38 799	2 591
09 3 72	CHAM.....	131 575	83 268	23 427	126 512	61 515	48 195
09 3 73	NEUMARKT I.D. OPF.....	462 374	78 255	2 575	616 625	76 298	3 419
09 3 74	NEUSTADT A.D. WALDNAAB.....	49 123	33 645	2 983	33 525	30 315	2 448
09 3 75	REGENSBURG.....	1 417 670	599 348	178 413	1 273 896	491 627	181 173
09 3 76	SCHWANDORF.....	828 426	173 639	69 015	1 341 731	238 481	44 382
09 3 77	TIRSCHENREUTH.....	76 296	33 657	42 293	111 038	27 365	39 355
09 4	RB OBERFRANKEN						
	KREISFREIE STAEDTE						
09 4 61	BAMBERG.....	329	250	70	355	210	35
09 4 62	BAYREUTH.....	2 410	1 866	458	2 116	1 717	305
09 4 63	COBURG.....	4 610	4 564	13	11 578	11 526	17
09 4 64	HOF.....	1 902	1 754	91	1 584	1 503	55
	LANDKREISE						
09 4 71	BAMBERG.....	75 766	70 182	5 138	69 291	61 514	7 299
09 4 72	BAYREUTH.....	48 626	46 208	1 777	44 694	40 607	3 271
09 4 73	COBURG.....	100 660	90 907	8 838	91 385	87 888	3 195
09 4 74	FORCHHEIM.....	120 363	41 711	78 048	101 353	38 528	62 179
09 4 75	HOF.....	38 051	36 380	953	32 637	29 486	2 192
09 4 76	KRONACH.....	23 252	21 633	1 274	20 594	16 519	3 561
09 4 77	KULMBACH.....	87 275	73 348	13 501	54 952	44 431	10 106
09 4 78	LICHTENFELS.....	26 195	22 616	2 491	25 210	17 886	6 117
09 4 79	MUNSDIEDEL I. FICHTELG. ...	18 828	18 191	289	19 262	17 855	1 017

1) EINSCHL. DER ZUR AUZUCHT ALS LEGEHENNEN BESTIMMTEN KUEKEN.

1 V I E H B E S T A N D  
1.12 BESTAND IM DEZEMBER NACH KREISFREIEN STAEDTEN UND LANDKREISEN

SCHLUESSEL- NUMMER	KREISFREIE STADT BZW. LANDKREIS	1 9 8 6			1 9 8 8		
		HUEHNER (OHNE TRUT-, PERL- UND ZWERGHUEHNER)			HUEHNER (OHNE TRUT-, PERL- UND ZWERGHUEHNER)		
		INS- GESAMT	DARUNTER		INS- GESAMT	DARUNTER	
			LEGEHENNEN 1/2 JAHR UND AELTER	JUNGHENNEN UNTER 1/2 JAHR 1)		LEGEHENNEN 1/2 JAHR UND AELTER	JUNGHENNEN UNTER 1/2 JAHR 1)
BAYERN							
09 5	RB MITTELFRAKEN						
	KREISFREIE STAEDTE						
09 5 61	ANSBACH.....	5 946	5 581	198	5 268	4 958	166
09 5 62	ERLANGEN.....	9 889	9 616	190	9 789	9 372	375
09 5 63	FUERTH.....	3 430	3 354	58	2 774	2 574	.
09 5 64	NUERNBERG.....	3 546	3 068	140	3 065	2 807	165
09 5 65	SCHWABACH.....	117 168	117 009	111	134 591	134 527	.
	LANDKREISE						
09 5 71	ANSBACH.....	188 376	128 957	16 286	179 042	125 135	8 814
09 5 72	ERLANGEN-HOECHSTADT.....	27 237	22 555	1 954	25 439	21 473	2 126
09 5 73	FUERTH.....	24 467	23 805	383	22 772	21 655	829
09 5 74	NUERNBERGER LAND.....	61 637	36 947	22 216	35 051	30 516	3 027
09 5 75	NEUSTADT A.D. AISCH- BAD WINDSHEIM.....	402 343	276 706	125 033	387 540	266 138	118 798
09 5 76	ROTH.....	99 107	82 620	4 186	207 024	83 585	2 770
09 5 77	WEISSENBURG-GUNZENHAUSEN.	96 179	66 558	7 705	77 451	61 582	4 446
09 6	RB UNTERFRANKEN						
	KREISFREIE STAEDTE						
09 6 61	ASCHAFFENBURG.....	924	914	-	775	753	7
09 6 62	SCHWEINFURT.....	96	96	-	77	77	-
09 6 63	WUERZBURG.....	7 815	7 794	10	6 995	6 931	56
	LANDKREISE						
09 6 71	ASCHAFFENBURG.....	138 495	105 687	18 826	121 428	87 912	16 685
09 6 72	BAD KISSINGEN.....	87 732	46 872	3 341	83 539	49 096	2 442
09 6 73	RHOEN-GRABFELD.....	68 303	50 065	17 832	78 327	43 860	33 801
09 6 74	HASSBERGE.....	41 787	38 832	2 060	40 165	38 159	1 023
09 6 75	KITZINGEN.....	43 561	35 621	4 161	36 208	29 528	6 345
09 6 76	MILTENBERG.....	28 549	23 428	4 411	25 677	23 475	1 480
09 6 77	MAIN-SPESSART.....	60 526	55 090	4 513	49 081	43 105	5 063
09 6 78	SCHWEINFURT.....	111 392	73 058	11 219	95 686	69 901	7 922
09 6 79	WUERZBURG.....	94 287	59 060	31 289	94 166	75 307	15 145
09 7	RB SCHWABEN						
	KREISFREIE STAEDTE						
09 7 61	AUGSBURG.....	8 096	6 479	1 586	7 927	6 390	1 517
09 7 62	KAUFBEUREN.....	397	391	5	377	342	35
09 7 63	KEMPTEN (ALLGAEU).....	831	730	78	775	685	.
09 7 64	MEMMINGEN.....	3 093	3 071	21	3 130	2 860	.
	LANDKREISE						
09 7 71	AICHACH-FRIEDBERG.....	53 430	51 337	1 537	107 094	69 156	37 482
09 7 72	AUGSBURG.....	143 831	129 684	3 207	140 668	125 646	4 291
09 7 73	DILLINGEN A.D. DONAU.....	74 615	72 708	1 421	70 809	68 485	1 786
09 7 74	GUENZBURG.....	63 319	54 906	1 943	56 121	49 892	2 231
09 7 75	NEU-ULM.....	84 222	57 660	1 039	84 138	48 941	10 399
09 7 76	LINDAU.....	31 696	17 321	13 306	31 312	15 500	15 223
09 7 77	OSTALLGAEU.....	44 110	40 730	2 811	39 911	38 277	1 097
09 7 78	UNTERALLGAEU.....	116 049	101 385	12 766	136 849	94 599	40 418
09 7 79	DONAU-RIES.....	84 402	73 143	9 919	116 352	104 469	9 946
09 7 80	OBERRALLGAEU.....	24 191	21 860	2 004	23 621	20 931	2 453
SAARLAND							
10 0 41	STADTVERBAND SAARBRUECKEN.....	34 779	33 827	415	38 961	38 724	72
	LANDKREISE						
10 0 42	MERZIG-WADERN.....	40 654	20 308	19 548	17 939	16 362	1 081
10 0 43	NEUNKIRCHEN.....	58 788	47 113	11 458	50 933	48 001	2 275
10 0 44	SAARLOUIS.....	103 911	56 223	18 369	100 960	60 224	14 218
10 0 45	SAAR-PFALZ-KREIS.....	38 946	34 075	1 226	30 073	25 580	2 521
10 0 46	SANKT WENDEL.....	25 687	21 536	4 035	24 554	19 819	4 497

1) EINSCHL. DER ZUR AUFGZUCHT ALS LEGEHENNEN BESTIMMTEN KUEKEN.



1 V I E H B E S T A N D  
1.12 BESTAND IM DEZEMBER NACH KREISFREIEN STAEDTEN UND LANDKREISEN

SCHLUESSEL- NUMMER	KREISFREIE STADT BZW. LANDKREIS	1 9 8 6			1 9 8 8		
		GAENSE	ENTEN	TRUTHUEHNER	GAENSE	ENTEN	TRUTHUEHNER
SCHLESWIG - HOLSTEIN							
KREISFREIE STAEDTE							
01 0 01	FLENSBURG.....	53	79	1	41	10	-
01 0 02	KIEL.....	61	110	61	109	125	68
01 0 03	LUEBECK.....	250	1 010	17	238	823	171
01 0 04	NEUMUENSTER.....	77	165	-	57	74	-
LANDKREISE							
01 0 51	DITHMARSCHEN.....	4 358	3 682	218	7 980	3 085	358
01 0 53	HZGT. LAUENBURG.....	2 770	4 373	408	2 508	3 882	362
01 0 54	NORDFRIESLAND.....	3 629	2 694	236	5 166	2 834	191
01 0 55	OSTHOLSTEIN.....	1 601	3 231	7 738	1 971	2 543	7 580
01 0 56	PINNEBERG.....	2 399	2 744	9 600	2 864	3 062	10 528
01 0 57	PLOEN.....	1 806	2 593	36 438	3 405	2 592	18 173
01 0 58	RENDSBURG-ECKERNFORDERDE.....	5 122	6 783	18 577	5 393	6 154	20 601
01 0 59	SCHLESWIG-FLENSBURG.....	2 424	3 440	1 101	3 004	5 910	912
01 0 60	SEGEBERG.....	2 861	37 644	417	2 723	52 468	382
01 0 61	STEINBURG.....	1 569	2 767	17 875	1 570	1 730	20 447
01 0 62	STORMARN.....	4 181	2 090	9 377	4 583	1 651	15 590
NIEDERSACHSEN							
RB BRAUNSCHWEIG							
KREISFREIE STAEDTE							
03 1 01	BRAUNSCHWEIG.....	628	331	.	726	215	25
03 1 02	SALZGITTER.....	170	299	39	132	226	15
03 1 03	WOLFSBURG.....	140	283	62	118	253	40
LANDKREISE							
03 1 51	GIFHORN.....	2 821	2 194	386	3 184	1 926	767
03 1 52	GOETTINGEN.....	1 518	1 717	2 451	1 360	1 541	4 425
03 1 53	GOSLAR.....	490	734	133	587	758	92
03 1 54	HELMSTEDT.....	246	573	93	355	490	98
03 1 55	NORTHEIM.....	1 756	7 930	1 608	2 482	2 407	2 218
03 1 56	OSTERODE AM HARZ.....	604	443	336	601	455	443
03 1 57	PEINE.....	1 187	1 450	292	1 416	1 190	312
03 1 58	WOLFENBUETTEL.....	373	981	10 835	323	979	8 395
RB HANNOVER							
KREISFREIE STADT HANNOVER.....							
03 2 01		65	81	.	299	139	.
LANDKREISE							
03 2 51	DIEPHOLZ.....	5 591	85 551	17 904	6 266	83 938	84 618
03 2 52	HAMELN-PYRMONT.....	845	1 081	610	1 422	1 158	89
03 2 53	HANNOVER.....	3 736	3 795	1 789	4 207	3 981	1 399
03 2 54	HILDESHEIM.....	1 665	2 156	7 071	3 137	1 837	7 197
03 2 55	HOLZMINDEN.....	443	730	84	369	518	3 211
03 2 56	NIENBURG (WESER).....	3 030	3 466	703	3 758	29 085	911
03 2 57	SCHAUMBURG.....	1 075	1 436	121	821	1 101	125
RB LUENEBURG							
LANDKREISE							
03 3 51	CELLE.....	2 035	1 950	13 415	2 124	1 583	9 097
03 3 52	CUXHAVEN.....	5 937	5 970	29 844	4 434	3 202	26 136
03 3 53	HARBURG.....	12 896	12 614	4 303	14 326	8 175	3 566
03 3 54	LUECHOW-DANNENBERG.....	1 059	2 839	329	998	2 449	222
03 3 55	LUENEBURG.....	1 454	1 281	5 550	1 572	1 155	3 668
03 3 56	OSTERHOLZ.....	1 496	1 712	75	1 762	1 548	122
03 3 57	ROTENBURG (WUEMME).....	3 836	4 203	4 619	3 524	3 866	24 046
03 3 58	SOLTAU-FALLINGBOSTEL.....	2 171	2 187	11 026	1 696	1 294	13 458
03 3 59	STADE.....	2 327	3 051	2 846	2 361	2 664	1 639
03 3 60	UELZEN.....	3 191	3 605	12 304	10 236	12 476	116
03 3 61	VERDEN.....	1 419	1 545	1 151	1 562	1 554	818
RB WESER-EMS							
KREISFREIE STAEDTE							
03 4 01	DELMENHORST.....	409	706	1 605	389	642	16 875
03 4 02	EMDEN.....	23	126	.	.	154	.
03 4 03	OLDENBURG (OLDENBURG).....	.	61	-	.	.	-
03 4 04	OSNABRUECK.....	31	34	.	119	.	5
03 4 05	WILHELMSHAVEN.....	150	252	10	119	164	14
LANDKREISE							
03 4 51	AMMERLAND.....	626	139 614	10 068	2 114	111 314	14 463
03 4 52	AURICH.....	1 133	2 235	821	1 033	2 070	514
03 4 53	CLOPPENBURG.....	22 607	44 991	442 628	15 711	84 415	602 991
03 4 54	EMSLAND.....	2 397	19 642	16 177	6 228	54 851	40 909
03 4 55	FRIESLAND.....	688	2 328	38 025	721	1 882	36 752
03 4 56	GRFSCH. BENTHEIM.....	1 078	2 135	13 128	1 511	6 768	13 570
03 4 57	LEER.....	494	1 395	78	514	1 558	85
03 4 58	OLDENBURG (OLDENBURG).....	485	1 580	114 177	29 391	9 050	154 710
03 4 59	OSNABRUECK.....	922	1 471	35 207	2 182	2 946	24 803
03 4 60	VECHTA.....	14 254	281 588	179 488	14 646	269 846	221 562
03 4 61	WESERMARSCH.....	295	440	18 832	712	528	24 864
03 4 62	WITTMUND.....	449	1 086	89	476	1 097	88
BREMEN							
KREISFREIE STAEDTE							
04 0 11	BREMEN, STADT.....	348	773	53	472	490	66
04 0 12	BREMERHAVEN, STADT.....	30	103	15	46	86	-

1 V I E H B E S T A N D  
1.12 BESTAND IM DEZEMBER NACH KREISFREIEN STAEDTEN UND LANDKREISEN

SCHLUESSEL- NUMMER	KREISFREIE STADT BZW. LANDKREIS	1 9 8 6			1 9 8 8		
		GAENSE	ENTEN	TRUTHUEHNER	GAENSE	ENTEN	TRUTHUEHNER
NORDRHEIN - WESTFALEN							
05 1	RB DUESSELDORF						
	KREISFREIE STAEDTE						
05 1 11	DUESSELDORF.....	397	557	.	293	393	.
05 1 12	DUISBURG.....	1 007	815	.	1 498	920	513
05 1 13	ESSEN.....	524	814	30	519	1 602	94
05 1 14	KREFELD.....	1 581	1 831	9 929	1 839	1 821	10 314
05 1 16	MOENCHENGLADBACH.....	338	121	2 093	356	102	2 540
05 1 17	MUEHLHEIM A.D. RUHR.....	186	212	5	338	225	.
05 1 19	OBERHAUSEN.....	124	147	1	255	166	27
05 1 20	REMSCHIED.....	85	118	3	100	109	5
05 1 22	SOLINGEN.....	82	126	12	100	135	18
05 1 24	WUPPERTAL.....	221	202	72	93	122	53
	LANDKREISE						
05 1 54	KLEVE.....	20 622	24 382	140 732	24 704	16 784	128 231
05 1 58	METTMANN.....	1 264	1 476	683	2 274	1 356	913
05 1 62	NEUSS.....	1 595	2 122	499	2 676	1 973	562
05 1 66	VIERSEN.....	7 545	1 531	4 653	8 274	1 656	6 046
05 1 70	WESEL.....	4 514	4 797	26 839	5 719	4 538	37 843
05 3	RB KOELN						
	KREISFREIE STAEDTE						
05 3 13	AACHEN.....	123	101	19	188	391	270
05 3 14	BONN.....	36	49	3	79	50	-
05 3 15	KOELN.....	742	697	283	1 004	608	305
05 3 16	LEVERKUSEN.....	198	372	135	198	214	75
	LANDKREISE						
05 3 54	AACHEN.....	226	284	117	302	331	81
05 3 58	DUEREN.....	873	1 556	730	1 361	1 241	1 230
05 3 62	ERFTKREIS.....	1 756	1 880	12 919	2 503	1 707	9 340
05 3 66	EUSKIRCHEN.....	418	475	10 051	404	459	11 467
05 3 70	HEINSBERG.....	1 058	2 794	2 329	1 242	4 000	1 646
05 3 74	OBERBERGISCHER KREIS.....	1 165	719	257	2 497	828	417
05 3 78	RHEIN-BERGISCHER KREIS.....	592	613	170	1 096	782	102
05 3 82	RHEIN-SIEG-KREIS.....	749	903	711	1 324	1 204	618
05 5	RB MUENSTER						
	KREISFREIE STAEDTE						
05 5 12	BOTTROP.....	226	228	6 016	328	305	-
05 5 13	GELSENKIRCHEN.....	52	96	-	120	88	-
05 5 15	MUENSTER (WESTFALEN).....	107	305	23 668	265	2 429	.
	LANDKREISE						
05 5 54	BORKEN.....	2 907	3 675	71 004	7 046	3 111	117 593
05 5 58	COESFELD.....	5 175	3 502	21 857	7 903	3 930	15 848
05 5 62	RECKLINGHAUSEN.....	1 818	1 737	4 507	2 519	2 005	10 039
05 5 66	STEINFURT.....	2 642	7 031	29 023	2 982	3 835	32 623
05 5 70	WARENDORF.....	2 126	3 425	63 074	7 142	20 993	70 016
05 7	RB DETMOLD						
	KREISFREIE STADT						
05 7 11	BIELEFELD.....	402	259	8 519	585	593	8 015
	LANDKREISE						
05 7 54	GUETERSLOH.....	10 121	11 030	61 399	14 938	14 539	66 193
05 7 58	HERFORD.....	736	549	2 512	1 309	808	501
05 7 62	HOEXTER.....	545	941	12 412	760	757	15 220
05 7 66	LIPPE.....	2 184	2 136	11 404	3 049	2 930	13 385
05 7 70	MINDEN-LUEBBECKE.....	2 168	2 203	9 035	2 231	1 755	17 615
05 7 74	PADERBORN.....	2 774	5 709	16 490	4 617	11 836	11 630
05 9	RB ARNSBERG						
	KREISFREIE STAEDTE						
05 9 11	BOCHUM.....	153	305	62	337	583	79
05 9 13	DORTMUND.....	411	703	641	706	566	508
05 9 14	HAGEN.....	214	334	27	260	234	221
05 9 15	HAMM.....	846	1 067	195	1 122	1 758	355
05 9 16	HERNE.....	102	89	-	67	26	2
	LANDKREISE						
05 9 54	ENNEPE-RUHR-KREIS.....	970	1 143	231	1 126	1 454	332
05 9 58	HOCHSAUERLANDKREIS.....	594	1 032	2 472	964	1 034	6 169
05 9 62	MAERKISCHER KREIS.....	2 719	4 817	917	3 527	3 846	1 286
05 9 66	OLPE.....	156	2 239	19	115	2 174	71
05 9 70	SIEGEN.....	449	493	138	529	501	124
05 9 74	SOEST.....	1 220	4 557	31 498	1 793	6 831	36 704
05 9 78	UNNA.....	1 447	3 098	7 210	2 315	3 493	7 920

1 V I E H B E S T A N D  
1.12 BESTAND IM DEZEMBER NACH KREISFREIEN STAEDTEN UND LANDKREISEN

SCHLUESSEL- NUMMER	KREISFREIE STADT BZW. LANDKREIS	1 9 8 6			1 9 8 8		
		GAENSE	ENTEN	TRUTHUEHNER	GAENSE	ENTEN	TRUTHUEHNER
HESSEN							
06 4	RB DARMSTADT						
	KREISFREIE STAEDTE						
06 4 11	DARMSTADT.....						
06 4 12	FRANKFURT AM MAIN.....	151	291	11	154	195	-
06 4 13	OFFENBACH AM MAIN.....						
06 4 14	WIESBADEN.....	162	101	-	619	.	-
	LANDKREISE						
06 4 31	BERGSTRASSE.....	793	976	638	1 405	769	7 466
06 4 32	DARMSTADT-DIEBURG.....	1 451	1 033	404	1 590	1 051	424
06 4 33	GROSS-GERAU.....	1 255	1 195	26	4 097	431	59
06 4 34	HOCHTAUNUSKREIS.....	383	400	61	572	204	41
06 4 35	MAIN-KINZIG-KREIS.....	678	1 335	292	980	1 110	198
06 4 36	MAIN-TAUNUS-KREIS.....	236	423	83	502	272	147
06 4 37	ODENWALDKREIS.....	268	270	241	527	275	256
06 4 38	OFFENBACH.....	212	372	59	812	263	131
06 4 39	RHEINGAU-TAUNUS-KREIS.....	319	311	156	336	249	9 229
06 4 40	WETTERAUKREIS.....	1 165	1 269	34 397	1 456	1 259	44 145
06 5	RB GIESSEN						
	LANDKREISE						
06 5 31	GIESSEN.....	1 258	830	21 232	1 681	961	22 272
06 5 32	LAHN-DILL-KREIS.....	365	523	174	692	458	165
06 5 33	LIMBURG-WEILBURG.....	397	407	363	485	384	417
06 5 34	MARBURG-BIEDENKOPF.....	1 105	1 092	226	1 228	1 143	227
06 5 35	VOGELSBERGKREIS.....	702	1 309	603	855	1 161	197
06 6	RB KASSEL						
	KREISFREIE STADT						
06 6 11	KASSEL.....	18	47	-	26	48	.
	LANDKREISE						
06 6 31	FULDA.....	1 771	1 834	3 512	1 927	2 344	3 792
06 6 32	HERSFELD-ROTENBURG.....	774	959	180	558	749	.
06 6 33	KASSEL.....	920	1 292	240	1 084	966	318
06 6 34	SCHWALM-EDER-KREIS.....	1 355	1 309	16 273	1 036	1 172	232
06 6 35	WALDECK-FRANKENBERG.....	1 397	1 444	179	1 483	1 258	257
06 6 36	WERRA-MEISSNER-KREIS.....	813	872	107	735	872	71
RHEINLAND - PFALZ							
07 1	RB KOBLENZ						
	KREISFREIE STADT						
07 1 11	KOBLENZ.....	45	18	1	52	4	34
	LANDKREISE						
07 1 31	AHRWEILER.....	391	201	62	832	189	201
07 1 32	ALTENKIRCHEN (WESTERWALD).....	373	362	64	515	482	128
07 1 33	BAD KREUZNACH.....	519	583	724	557	599	723
07 1 34	BIRKENFELD.....	228	347	82	205	336	110
07 1 35	COCHEM-ZELL.....	125	154	66	187	152	116
07 1 37	MAYEN-KOBLENZ.....	410	421	196	549	801	279
07 1 38	NEUWIED.....	329	400	377	306	379	279
07 1 40	RHEIN-HUNS RUECK-KREIS.....	273	562	366	459	494	485
07 1 41	RHEIN-LAHN-KREIS.....	487	445	298	595	563	533
07 1 43	WESTERWALDKREIS.....	611	713	284	1 320	678	311
07 2	RB TRIER						
	KREISFREIE STADT						
07 2 11	TRIER.....	16	12	2	27	31	5
	LANDKREISE						
07 2 31	BERNKASTEL-WITTLICH.....	353	304	77	377	328	132
07 2 32	BITBURG-PRUEM.....	421	428	176	521	349	177
07 2 33	DAUN.....	201	127	52	293	127	302
07 2 35	TRIER-SAARBURG.....	376	249	93	725	232	127
07 3	RB RHEINHESSEN-PFALZ						
	KREISFREIE STAEDTE						
07 3 11	FRANKENTHAL (PFALZ).....	26	41	1	5	38	7
07 3 12	KAISERSLAUTERN.....	42	46	25	34	14	18
07 3 13	LANDAU IN DER PFALZ.....	129	1 008	36	250	611	20
07 3 14	LUDWIGSHAFEN AM RHEIN.....	10	81	67	12	78	16
07 3 15	MAINZ.....	93	137	362	141	159	35
07 3 16	NEUSTADT A.D. WEINSTR. ..	184	172	70	164	100	1
07 3 17	PIRMASENS.....	305	106	7	392	101	11
07 3 18	SPEYER.....	19	56	1	55	32	-
07 3 19	WORMS.....	116	216	87	217	276	6
07 3 20	ZWEIBRUECKEN.....	71	103	16	66	118	23
	LANDKREISE						
07 3 31	ALZEY-WORMS.....	355	750	40	1 028	580	27
07 3 32	BAD DUERKHEIM.....	268	310	75	247	255	42
07 3 33	DONNERSBERGKREIS.....	440	909	204	600	805	170
07 3 34	GERMERSHEIM.....	1 021	861	5 335	1 036	914	2 308
07 3 35	KAISERSLAUTERN.....	343	493	82	291	454	158
07 3 36	KUSEL.....	218	412	131	330	498	193
07 3 37	SUEDLICHE WEINSTRASSE.....	303	642	75	453	637	95
07 3 38	LUDWIGSHAFEN.....	657	551	145	672	467	168
07 3 39	MAINZ-BINGEN.....	775	993	42	863	1 061	240
07 3 40	PIRMASENS.....	304	707	181	384	616	314

1 V I E H B E S T A N D  
1.12 BESTAND IM DEZEMBER NACH KREISFREIEN STAEDTEN UND LANDKREISEN

SCHLUESSEL- NUMMER	KREISFREIE STADT BZW. LANDKREIS	1 9 8 6			1 9 8 8		
		GAENSE	ENTEN	TRUTHUEHNER	GAENSE	ENTEN	TRUTHUEHNER
BADEN - WUERTTEMBERG							
08 1	RB STUTTGART						
08 1 11	KREISFREIE STADT STUTTGART.....	161	157	98	145	173	93
	LANDKREISE						
08 1 15	BOEBLINGEN.....	390	524	285	542	376	600
08 1 16	ESSLINGEN.....	663	815	92	667	629	230
08 1 17	GOEPPINGEN.....	751	982	864	678	1 036	771
08 1 18	LUDWIGSBURG.....	793	775	1 384	1 088	868	1 561
08 1 19	REMS-MURR-KREIS.....	746	798	24 618	883	836	24 634
08 1 21	KREISFREIE STADT HEILBRONN.....	15	51	-	-	34	-
	LANDKREISE						
08 1 25	HEILBRONN.....	5 023	2 095	2 463	4 141	1 956	2 436
08 1 26	HOHENLOHEKREIS.....	1 465	2 002	27 692	2 729	2 582	36 856
08 1 27	SCHWABISCH HALL.....	1 523	4 177	201 465	2 971	3 114	283 079
08 1 28	MAIN-TAUBER-KREIS.....	1 220	1 224	8 251	2 171	5 991	7 614
08 1 35	HEIDENHEIM.....	497	1 035	79	618	824	93
08 1 36	OSTALBKREIS.....	2 180	3 204	849	2 387	2 622	982
08 2	RB KARLSRUHE						
08 2 11	KREISFREIE STAEDTE BADEN-BADEN.....	12	39	9	1	23	9
08 2 12	KARLSRUHE.....	113	395	234	119	363	252
	LANDKREISE						
08 2 15	KARLSRUHE.....	853	1 212	327	1 037	1 127	752
08 2 16	RASTATT.....	243	720	180	360	738	162
08 2 21	KREISFREIE STAEDTE HEIDELBERG.....	64	342	125	802	418	228
08 2 22	MANNHEIM.....	121	120	8	305	50	8
	LANDKREISE						
08 2 25	NECKAR-ODENWALD-KREIS....	311	825	12 068	406	904	12 506
08 2 26	RHEIN-NECKAR-KREIS.....	3 256	2 182	34 690	3 037	1 044	45 527
08 2 31	KREISFREIE STADT PFORZHEIM.....	45	32	32	78	83	30
	LANDKREISE						
08 2 35	CALW.....	180	527	96	215	415	107
08 2 36	ENZKREIS.....	386	775	301	294	691	277
08 2 37	FREUDENSTADT.....	370	550	261	293	452	221
08 3	RB FREIBURG						
08 3 11	KREISFREIE STADT FREIBURG IM BREISGAU....	97	246	85	47	267	84
	LANDKREISE						
08 3 15	BREISGAU-HOCHSCHWARZWALD..	266	971	447	500	940	481
08 3 16	EMMENDINGEN.....	1 107	1 118	471	1 074	1 124	511
08 3 17	ORTENAU-KREIS.....	553	1 726	451	566	1 406	463
08 3 25	ROTTWEIL.....	752	799	320	811	817	401
08 3 26	SCHWARZWALD-BAAH-KREIS...	224	496	100	452	446	146
08 3 27	TUTTLINGEN.....	163	293	42	133	244	141
08 3 35	KONSTANZ.....	454	944	283	645	826	294
08 3 36	LOERRACH.....	250	721	230	417	706	331
08 3 37	WALDSHUT.....	288	861	193	438	896	205
08 4	RB TUEBINGEN						
	LANDKREISE						
08 4 15	REUTLINGEN.....	682	534	1 579	854	1 191	826
08 4 16	TUEBINGEN.....	296	235	175	581	356	235
08 4 17	ZOLLERNALBKREIS.....	491	783	247	211	606	59
08 4 21	KREISFREIE STADT ULM.....	336	134	97	349	145	177
	LANDKREISE						
08 4 25	ALB-DONAU-KREIS.....	2 886	3 274	1 160	2 836	2 692	1 150
08 4 26	BIBERACH.....	1 675	2 229	594	1 642	2 165	1 075
08 4 35	BODENSEEKREIS.....	543	750	404	943	783	682
08 4 36	RAVENSBURG.....	911	2 466	15 817	1 005	2 282	14 516
08 4 37	SIGMARINGEN.....	1 192	1 468	3 134	1 091	1 308	4 167

1 V I E H B E S T A N D  
1.12 BESTAND IM DEZEMBER NACH KREISFREIEN STAEDTEN UND LANDKREISEN

SCHLUESSEL- NUMMER	KREISFREIE STADT BZW. LANDKREIS	1 9 8 6			1 9 8 8		
		GAENSE	ENTEN	TRUTHUEHNER	GAENSE	ENTEN	TRUTHUEHNER

BAYERN							
09 1	RB OBERBAYERN						
	KREISFREIE STAEDTE						
09 1 61	INGOLSTADT.....	1 524	4 157	2 016	78	188	30
09 1 62	MUENCHEN.....	109	309	.	.	105	.
09 1 63	ROSENHEIM.....	11	34	.	.	33	.
	LANDKREISE						
09 1 71	ALTOETTING.....	3 359	13 435	154	2 960	14 357	379
09 1 72	BERCHTESGADENER LAND.....	78	193	27	109	287	107
09 1 73	BAD TOELZ-WOLFRATSHAUSEN.....	134	419	20	230	439	31
09 1 74	DACHAU.....	338	515	30 243	377	373	34 064
09 1 75	EBERSBERG.....	186	387	17 425	157	401	13 742
09 1 76	EICHSTAETT.....	1 768	2 393	237	1 630	3 482	214
09 1 77	ERDING.....	217	535	140	238	541	119
09 1 78	FREISING.....	582	752	286	474	825	183
09 1 79	FUERSTENFELDBRUCK.....	367	4 867	1 000	267	4 162	677
09 1 80	GARMISCH-PARTENKIRCHEN.....	47	397	20	97	190	24
09 1 81	LANDSBERG AM LECH.....	532	906	547	659	913	491
09 1 82	MIESBACH.....	1 310	11 327	30	1 303	1 441	36
09 1 83	MUEHLDORF AM INN.....	884	1 477	5 269	848	1 435	9 206
09 1 84	MUENCHEN.....	190	252	2 244	95	139	2 194
09 1 85	NEUBURG-SCHROBENHAUSEN.....	890	636	155	1 063	828	132
09 1 86	PFaffenHOFEN A.D. ILM.....	721	498	132	790	2 386	216
09 1 87	ROSENHEIM.....	334	1 360	161 320	230	1 391	172 873
09 1 88	STARNBERG.....	191	316	133	108	229	62
09 1 89	TRAUNSTEIN.....	134	604	29 124	325	948	49 980
09 1 90	WEILHEIM-SCHONGAU.....	168	914	121	188	970	210
09 2	RB NIEDERBAYERN						
	KREISFREIE STAEDTE						
09 2 61	LANDSHUT.....	-	90	.	.	80	.
09 2 62	PASSAU.....	21	88	-	55	.	.
09 2 63	STRAUBING.....	21	213	-	.	.	-
	LANDKREISE						
09 2 71	DEGGENDORF.....	252	573	.	274	373	82
09 2 72	FREYUNG-GRAFENAU.....	766	831	208	815	683	136
09 2 73	KELHEIM.....	765	863	101	684	880	105
09 2 74	LANDSHUT.....	1 100	884	3 447	1 761	1 309	6 420
09 2 75	PASSAU.....	1 909	2 018	488	1 643	2 146	534
09 2 76	REGEN.....	864	608	356	793	481	279
09 2 77	ROTTAL-INN.....	2 640	2 941	38 198	1 800	4 071	31 094
09 2 78	STRAUBING-BOGEN.....	647	627	33 066	694	1 015	21 590
09 2 79	DINGOLFING-LANDAU.....	1 759	782	5 216	1 705	894	5 175
09 3	RB OBERPFALZ						
	KREISFREIE STAEDTE						
09 3 61	AMBERG.....	.	40	.	36	.	.
09 3 62	REGENSBURG.....	.	24	.	21	.	.
09 3 63	WEIDEN I.D. OBERPFALZ.....	154	132	.	163	.	.
	LANDKREISE						
09 3 71	AMBERG-SULZBACH.....	2 912	2 070	332	2 568	1 400	316
09 3 72	CHAM.....	2 065	1 116	251	2 293	1 577	196
09 3 73	NEUMARKT I.D. OPF.....	2 617	1 307	149	2 268	1 283	156
09 3 74	NEUSTADT A.D. WALDNAAB.....	3 802	1 967	378	3 856	2 174	377
09 3 75	REGENSBURG.....	2 428	2 757	4 245	2 094	2 180	4 437
09 3 76	SCHWANDORF.....	3 157	1 283	511	3 241	1 142	354
09 3 77	TIRSCHENREUTH.....	4 311	1 715	562	3 456	1 396	515
09 4	RB OBERFRANKEN						
	KREISFREIE STAEDTE						
09 4 61	BAMBERG.....	.	38	-	-	.	-
09 4 62	BAYREUTH.....	87	208	.	108	190	35
09 4 63	COBURG.....	.	293	.	72	169	.
09 4 64	HOF.....	81	199	73	145	.	.
	LANDKREISE						
09 4 71	BAMBERG.....	1 468	2 061	110	1 311	1 790	107
09 4 72	BAYREUTH.....	2 063	2 625	190	2 229	2 392	177
09 4 73	COBURG.....	1 105	2 864	371	1 169	2 285	269
09 4 74	FORCHHEIM.....	1 774	1 245	115	1 407	995	114
09 4 75	HOF.....	3 737	4 163	928	3 516	3 188	898
09 4 76	KRONACH.....	1 304	2 439	155	1 054	1 412	128
09 4 77	KULMBACH.....	1 566	3 319	142	1 661	2 945	185
09 4 78	LICHTENFELS.....	1 444	3 128	241	1 300	2 425	241
09 4 79	WUNSIEDEL I. FICHTELG. ...	2 021	1 286	658	1 993	1 307	531

1 V I E H B E S T A N D  
1.12 BESTAND IM DEZEMBER NACH KREISFREIEN STAEDTEN UND LANDKREISEN

SCHLUESSEL- NUMMER	KREISFREIE STADT BZW. LANDKREIS	1 9 8 6			1 9 8 8		
		GAENSE	ENTEN	TRUTHUEHNER	GAENSE	ENTEN	TRUTHUEHNER
BAYERN							
09 5	RB MITTELFRANKEN						
	KREISFREIE STAEDTE						
09 5 61	ANSBACH.....	70	152	18	116	92	28
09 5 62	ERLANGEN.....	433	279	28	515	196	30
09 5 63	FUERTH.....	54	100	.	70	110	-
09 5 64	NUERNBERG.....	51	161	.	.	131	.
09 5 65	SCHWABACH.....	23	101	15	.	100	.
	LANDKREISE						
09 5 71	ANSBACH.....	10 523	23 221	33 616	14 914	20 759	46 039
09 5 72	ERLANGEN-HOECHSTADT.....	1 354	1 217	228	1 780	1 412	251
09 5 73	FUERTH.....	1 205	1 102	283	1 385	1 101	206
09 5 74	NUERNBERGER LAND.....	1 689	1 305	284	1 736	1 303	361
09 5 75	NEUSTADT A.D. AISCH- BAD WINDSHEIM.....	2 346	2 901	369	2 144	2 610	343
09 5 76	ROTH.....	1 693	1 361	182	2 037	1 204	355
09 5 77	WEISSENBURG-GUNZENHAUSEN.	1 785	5 527	361	1 915	2 156	340
09 6	RB UNTERFRANKEN						
	KREISFREIE STAEDTE						
09 6 61	ASCHAFFENBURG.....	13	.	.	.	.	.
09 6 62	SCHWEINFURT.....	.	.	.	.	.	.
09 6 63	WUERZBURG.....	.	.	.	.	.	.
	LANDKREISE						
09 6 71	ASCHAFFENBURG.....	2 784	4 511	8 830	3 056	2 633	14 355
09 6 72	BAD KISSINGEN.....	551	1 356	80	389	1 084	107
09 6 73	RHOEN-GRABFELD.....	529	1 152	150	543	841	186
09 6 74	HASSBERGE.....	1 378	3 709	169	1 211	3 176	120
09 6 75	KITZINGEN.....	793	1 717	70	757	1 305	1 057
09 6 76	MILTENBERG.....	124	347	74	.	282	.
09 6 77	MAIN-SPESSART.....	586	1 346	103	1 173	972	122
09 6 78	SCHWEINFURT.....	791	1 792	164	962	1 639	103
09 6 79	WUERZBURG.....	547	1 072	.	553	870	228
09 7	RB SCHWABEN						
	KREISFREIE STAEDTE						
09 7 61	AUGSBURG.....	131	172	114	159	198	84
09 7 62	KAUFBEUREN.....	.	45	-	.	.	-
09 7 63	KEMPTEN (ALLGAEU).....	.	14	.	.	.	.
09 7 64	MEMMINGEN.....	.	76	.	-	.	.
	LANDKREISE						
09 7 71	AICHACH-FRIEDBERG.....	1 466	1 185	8 446	1 564	1 244	12 515
09 7 72	AUGSBURG.....	1 497	1 757	16 021	4 858	1 977	15 978
09 7 73	DILLINGEN A.D. DONAU.....	1 123	1 376	33 071	1 212	1 042	35 618
09 7 74	GUENZBURG.....	880	1 534	47 354	937	4 014	381
09 7 75	NEU-ULM.....	752	1 164	10 342	527	787	10 763
09 7 76	LINDAU.....	125	215	224	230	260	255
09 7 77	OSTALLGAEU.....	365	644	193	312	905	176
09 7 78	UNTERALLGAEU.....	439	1 111	147	405	1 072	189
09 7 79	DONAU-RIES.....	2 336	1 370	6 190	1 526	1 819	9 657
09 7 80	OBERALLGAEU.....	114	299	60	112	474	91
SAARLAND							
10 0 41	STADTVERBAND SAARBRUECKEN.....	173	334	68	211	418	64
	LANDKREISE						
10 0 42	MERZIG-WADERN.....	233	234	267	240	230	281
10 0 43	NEUNKIRCHEN.....	182	409	907	1 430	370	858
10 0 44	SAARLOUIS.....	219	386	160	133	223	389
10 0 45	SAAR-PFALZ-KREIS.....	592	779	815	539	703	656
10 0 46	SANKT WENDEL.....	141	265	99	210	274	93

1 V I E H  
1.13 BESTANDSGRÖSSEN DER  
1.13.1 RIN

LFD. NR.	JAHR LAND REGIERUNGSBEZIRK	HALTER MIT ...											
		INSGESAMT		1 - 2		3 - 4		5 - 9		10 - 14		15 - 19	
		HALTER	TIERE	HALTER	TIERE	HALTER	TIERE	HALTER	TIERE	HALTER	TIERE	HALTER	TIERE
		1	2	3	4	5	6	7	8	9	10	11	12
1	1982 .....	490291	15089518	25383	42864	34980	123251	75167	516886	56525	670452	44095	744912
2	1984 .....	464665	15672655	22621	38400	31131	110087	67558	465800	51358	609423	40337	681434
3	1986 .....	431055	15291178	20173	34193	27736	97901	59789	412119	46478	551255	36114	609655
4	1988 .....	390909	14650071	17403	29556	23726	83544	51629	355388	39872	472917	31782	537068
5	VERÄNDERUNG 1988 GEGEN 1986 (%) .....	-9.3	-4.2	-13.7	-13.6	-14.5	-14.7	-13.6	-13.8	-14.2	-14.2	-12.0	-11.9
ANTEIL													
6	1982 .....	100	100	5.2	0.3	7.1	0.8	15.3	3.4	11.5	4.4	9.0	4.9
7	1984 .....	100	100	4.9	0.2	6.7	0.7	14.5	3.0	11.1	3.9	8.7	4.3
8	1986 .....	100	100	4.7	0.2	6.4	0.6	13.9	2.7	10.8	3.6	8.4	4.0
9	1988 .....	100	100	4.5	0.2	6.1	0.6	13.2	2.4	10.2	3.2	8.1	3.7
NACH													
10	SCHLESWIG-HOLSTEIN .....	18231	1480867	473	800	535	1880	911	6179	709	8370	548	9269
11	HAMBURG .....	252	10912	19	36	18	61	26	186	16	181	16	269
12	NIEDERSACHSEN .....	61569	3210767	2679	4519	2945	10359	5491	37537	4136	49113	3455	58405
13	RB BRAUNSCHWEIG .....	5643	178541	413	683	387	1354	772	5262	495	5837	421	7082
14	HANNOVER .....	9695	397366	492	830	555	1957	1046	7124	740	8781	659	11149
15	LÜNEBURG .....	16891	992095	560	966	661	2349	1325	9094	1102	13041	892	15105
16	WESER-EMS .....	29340	1642765	1214	2040	1342	4639	2348	16057	1799	21454	1483	25069
17	BREMEN .....	244	15588	30	-----	-----	85	19	114	24	-----	-----	345
18	NORDRHEIN-WESTFALEN .....	48867	1954598	3159	5410	3494	12282	6181	41949	4247	50175	3308	56140
19	RB DUSSELDORF .....	5816	315145	236	396	212	753	421	2865	319	3817	283	4840
20	KÖLN .....	7915	301672	429	737	440	1543	934	6345	806	9581	559	9523
21	MÜNSTER .....	13619	694246	645	1078	778	2734	1280	8767	936	11023	825	14011
22	DETMOID .....	12314	354861	1072	1847	1126	3987	2049	13906	1330	15711	958	16236
23	ARNSBERG .....	9203	288674	777	1352	938	3265	1497	10066	856	10043	683	11530
24	HESSEN .....	29599	752189	2168	3691	2984	10464	5518	37405	3522	41725	2667	45001
25	RB DARMSTADT .....	6983	207844	443	759	556	1955	1120	7646	838	9964	652	11056
26	GIESSEN .....	8493	213113	591	1008	823	2886	1637	11223	1074	12742	811	13659
27	KASSEL .....	14123	331232	1134	1924	1605	5623	2761	18536	1610	19019	1204	20286
28	RHEINLAND-PFALZ .....	18593	564039	1164	2019	1537	5422	3232	22109	2288	27108	1554	26131
29	RB KOBLENZ .....	8022	224393	524	928	716	2539	1500	10226	1089	12931	699	11745
30	TRIER .....	6929	233440	336	593	522	1841	1172	8047	814	9633	549	9229
31	RHEINHESSEN-PFALZ ....	3642	106206	304	498	299	1042	560	3836	385	4544	306	5157
32	BADEN-WÜRTTEMBERG .....	60097	1655083	3688	6101	4707	16468	10169	69966	7359	86811	5570	94244
33	RB STUTTGART .....	18411	544523	743	1265	1041	3648	2655	18550	2327	27508	1897	32130
34	KARLSRUHE .....	6576	156206	704	1140	784	2745	1400	9445	764	8966	507	8588
35	FREIBURG .....	17227	341838	1690	2753	2070	7218	3921	26701	2376	27877	1603	27000
36	TÜBINGEN .....	17883	612516	551	943	812	2857	2193	15270	1892	22460	1563	26526
37	BAYERN .....	151440	4937371	3800	6570	7263	25754	19766	137867	17400	207154	14529	245327
38	RB OBERBAYERN .....	35291	1386522	501	892	1087	3844	3314	23340	3167	37781	3089	52275
39	NIEDERBAYERN .....	26114	766510	1070	1850	2007	7093	4626	31640	3039	35992	2280	38441
40	OBERPFALZ .....	20098	601302	485	844	1049	3761	3081	21420	2596	30681	1937	32560
41	OBERFRANKEN .....	14404	362313	516	878	990	3499	2596	18113	2126	25135	1500	25256
42	MITTELFRANKEN .....	17336	529541	325	551	697	2485	2245	15825	2352	28107	1948	32814
43	UNTERFRANKEN .....	11165	265840	600	1045	869	3065	2106	14531	1568	18659	1212	20446
44	SCHWABEN .....	27032	1025343	303	510	564	2007	1798	12998	2552	30799	2563	43535
45	SAARLAND .....	1999	68188	237	384	223	784	313	2054	179	2087	124	2090
46	BERLIN (WEST) .....	18	469	6	-----	-----	11	3	22	3	-----	-----	40

\*) SIEHE VORBEMERKUNG S. 4.

B E S T A N D
VIEHHALTUNG 1988 \*)
DER

RINDERN																	LFD.
20 - 29		30 - 39		40 - 49		50 - 59		60 - 99		100 - 199		200 - 299		300 UND MEHR			
HALTER	TIERE	HALTER	TIERE	HALTER	TIERE	HALTER	TIERE	HALTER	TIERE	HALTER	TIERE	HALTER	TIERE	HALTER	TIERE	NR.	
13	14	15	16	17	18	19	20	21	22	23	24	25	26	27	28		
68690	1660546	49994	1706507	37702	1664394	27588	1493020	51236	3836488	17493	2226642	1126	261117	312	142439	1	
62622	1513422	46145	1576689	36019	1591567	27231	1474325	55348	4169792	22165	2848097	1682	390837	448	202782	2	
56860	1375116	42648	1456565	34041	1505062	26502	1435193	55272	4172436	23041	2969997	1858	431007	543	240679	3	
51009	1233979	38919	1331044	31674	1400455	24887	1348077	53635	4053088	23685	3071884	2128	496485	560	236586	4	
-10.3	-10.3	-8.7	-8.6	-7.0	-7.0	-6.1	-6.1	-3.0	-2.9	2.8	3.4	14.5	15.2	3.1	-1.7	5	
AN INSGESAMT																	
14.0	11.0	10.2	11.3	7.7	11.0	5.6	9.9	10.5	25.4	3.6	14.8	0.2	1.7	0.1	0.9	6	
13.5	9.7	9.9	10.1	7.8	10.2	5.9	9.4	11.9	26.6	4.8	18.2	0.4	2.5	0.1	1.3	7	
13.2	9.0	9.9	9.5	7.9	9.8	6.1	9.4	12.8	27.3	5.3	19.4	0.4	2.8	0.1	1.6	8	
13.0	8.4	10.0	9.1	8.1	9.6	6.4	9.2	13.7	27.7	6.1	21.0	0.5	3.4	0.1	1.6	9	
LÄNDERN																	
1145	27850	1142	39467	1128	50172	1191	64956	4397	345121	5189	709275	730	168549	133	48979	10	
29	680	20	666	19	857	21	1149	68								6827	11
6429	156580	5830	200260	5317	235740	4481	243547	12114	932720	7763	1015966	728	170309	201	95712	12	
734	17813	619	21321	526	23338	405	21985	698	51590	163	19263	6	1493	4	1520	13	
1189	28942	1041	35802	909	40289	744	40466	1586	119599	672	85342	51	11767	11	5318	14	
1552	38799	1450	49650	1334	59193	1211	65687	3554	276337	2893	384597	286	65965	31	11312	15	
2914	71026	2720	93487	2548	112920	2121	115409	6276	485194	4035	526764	385	91084	155	77562	16	
44						1485	10	547	54	4331	60	7977	3	704	-	-	17
5453	131967	4571	156697	3819	169401	3138	170039	7446	567802	3588	463924	341	80369	122	48443	18	
613	14928	600	20752	545	24245	496	26857	1257	96756	753	98275	68	15909	13	4752	19	
1041	25319	772	26412	637	28123	549	29758	1211	91818	503	63119	25	5813	9	3581	20	
1395	33851	1311	44833	1128	50150	952	51646	2585	198532	1514	200275	189	44533	81	32813	21	
1462	35091	1149	39220	868	38520	635	34384	1222	92186	395	50271	35	8370	13	5132	22	
942	22778	739	25480	641	28363	506	27394	1171	88510	423	51984	24	5744	6	2165	23	
3618	87070	2554	87239	1950	86174	1445	78301	2472	184084	668	81516	24	5592	9	3927	24	
906	21748	619	21128	451	20033	369	20041	752	56795	260	32333	13	2961	4	1425	25	
1041	25063	732	24937	517	22790	367	19889	691	51549	199	24169	10			3198	26	
1671	40259	1203	41174	982	43351	709	38371	1029	75740	209	25014	6			1935	27	
2155	51894	1488	50873	1231	54418	946	51440	2170	165042	804	101461	19	4355	5	1767	28	
967	23123	620	21156	450	19879	375	20410	737	55821	333	42616	12			3019	29	
704	17024	526	17978	515	22858	390	21229	1052	80466	342	42887	7			1655	30	
484	11747	342	11739	266	11681	181	9801	381	28755	129	15958	5			1448	31	
8344	201223	5713	194990	4247	187459	2994	162070	5650	423186	1588	195218	57	13145	11	4202	32	
2900	69889	1990	67806	1456	64107	1015	54866	1913	143215	454	56039	15	3588	5	1912	33	
634	15270	470	15977	337	14997	261	14195	508	38529	199	24513	8	1841	-	-	34	
2008	48084	1108	37691	803	35390	490	26536	867	64638	278	34555	10	2243	3	1152	35	
2802	67980	2145	73516	1651	72965	1228	66473	2362	176804	657	80111	24	5473	3	1138	36	
23631	571796	17451	595719	13847	611091	10589	572112	19015	1406264	3859	475362	216	51219	74	31136	37	
5466	132738	4450	152171	3767	166267	3050	164978	5853	436386	1414	174861	83	19816	50	21173	38	
3445	83083	2475	84308	2013	88631	1543	83247	2870	212602	695	86850	46	10797	5	1976	39	
2991	72067	2120	72275	1683	74321	1359	73272	2490	181893	294	34538	9	2210	4	1460	40	
2281	54888	1428	48413	978	43058	710	38315	1096	80359	170	20727	9	2035	4	1637	41	
2854	68667	1920	65521	1490	65790	1159	62638	2045	150266	294	35010	7			1867	42	
1750	42174	1058	35885	675	29777	443	23917	706	52020	163	20394	15			3927	43	
4844	118179	4000	137146	3241	143247	2325	125745	3955	292738	829	102982	52	12451	6	3006	44	
188	4507	135	4621	101	4479	72	3916	279	21721	134	17234	14			4311	45	
3						103	-	-	3			293	-	-	-	-	46



1 V I E H  
1.13 BESTANDSGROSSEN DER  
1.13.2 MILCH

LFD. NR.	JAHR LAND REGIERUNGSBEZIRK	MILCHKUHALTER MIT ...												
		INSGESAMT		1 - 9 ZUSAMMEN		1	2	3	4	5	6	7	8	9
		HALTER	TIERE	HALTER	TIERE	HALTER								
		1	2	3	4	5	6	7	8	9	10	11	12	13
1	1982 .....	397224	5529042	183475	882845	20696	21693	21294	23072	21593	21519	18303	20352	14953
2	1984 .....	368861	5581044	160772	772326	18204	19428	18505	19969	18797	18884	16348	17583	13054
3	1985 .....	337263	5390046	135533	656211	16101	15771	14984	16261	15625	15814	13921	15388	11668
4	1988 .....	307739	5023016	117044	579758	12874	12955	12594	13832	13573	13974	12465	14093	10684
5	VERÄNDERUNG 1988 GEGEN 1986 (%) .....	-8.8	-6.8	-13.6	-11.7	-20.0	-17.9	-16.0	-14.9	-13.1	-11.6	-10.5	-8.4	-8.4
ANTEIL														
6	1982 .....	100	100	46.2	16.0	5.2	5.5	5.4	5.8	5.4	5.4	4.6	5.1	3.8
7	1984 .....	100	100	43.6	13.8	4.9	5.3	5.0	5.4	5.1	5.1	4.4	4.8	3.5
8	1986 .....	100	100	40.2	12.2	4.8	4.7	4.4	4.8	4.6	4.7	4.1	4.6	3.5
9	1988 .....	100	100	38.0	11.5	4.2	4.2	4.1	4.5	4.4	4.5	4.1	4.6	3.5
NACH														
10	SCHLESWIG-HOLSTEIN .....	13815	481432	1132	5110	199	169	116	98	111	117	102	118	102
11	HAMBURG .....	109	2500	20	57	.	.	.	.	.	.	.	.	3
12	NIEDERSACHSEN .....	46427	1002122	11164	58237	1070	1207	1078	1223	1179	1285	1257	1562	1303
13	RB BRAUNSCHWEIG .....	3461	63064	908	4678	101	100	79	82	107	103	123	119	94
14	HANNOVER .....	6546	117720	1667	9102	178	126	128	180	164	193	218	256	224
15	LÜNEBURG .....	12679	316163	2484	13262	249	234	216	240	272	309	303	347	314
16	WESER-EMS .....	23741	505175	6105	31195	542	747	655	721	636	680	613	840	671
17	BREMEN .....	164	4464	29	110	6	.	4	.	3	6	.	.	-
18	NORDRHEIN-WESTFALEN .....	30889	558773	9488	47127	1190	1008	961	1076	1016	1100	987	1205	945
19	RB DÜSSELDORF .....	4057	103225	488	2752	53	43	28	44	39	54	53	103	71
20	KÖLN .....	5488	124127	1252	6216	130	130	145	157	150	146	125	159	110
21	MÜNSTER .....	8422	139549	2473	12535	400	193	195	240	267	292	265	327	294
22	DETMOID .....	7444	104434	3086	16300	282	260	297	358	362	403	370	429	325
23	ARNSBURG .....	5478	87438	2189	9324	325	382	296	277	198	205	174	187	145
24	HESSEN .....	20621	249791	10794	48692	1352	1412	1522	1456	1224	1161	986	991	690
25	RB DARMSTADT .....	4554	63725	2112	9653	313	275	255	237	226	240	189	209	168
26	GIESSEN .....	5985	70826	3247	14920	381	401	436	461	376	357	318	316	201
27	KASSEL .....	10082	115240	5435	24119	658	736	831	758	622	564	479	466	321
28	RHEINLAND-PFALZ .....	12999	198871	5974	27639	717	756	710	827	726	706	533	616	383
29	RB KOBLENZ .....	5213	73042	2660	12321	293	356	322	364	319	326	241	295	144
30	TRIER .....	5360	93845	2160	10417	204	220	251	338	305	276	197	213	156
31	RHEINHESSEN-PFALZ .....	2426	31984	1154	4901	220	180	137	125	102	104	95	108	83
32	BADEN-WÜRTTEMBERG .....	49275	612104	25682	114257	3871	3875	3153	2808	2713	2678	2260	2424	1900
33	RB STUTTGART .....	15195	184225	7689	38186	912	827	788	836	875	954	872	916	709
34	KARLSRUHE .....	4685	49034	2941	11126	609	541	448	341	257	232	188	191	134
35	FREIBURG .....	14092	125519	9697	38373	1602	1835	1485	1158	994	885	628	652	458
36	TÜBINGEN .....	15303	253326	5355	26572	748	672	432	473	587	607	572	665	599
37	BAYERN .....	132174	1890236	52249	276539	4353	4425	4988	6274	6560	6872	6305	7139	5333
38	RB OBERBAYERN .....	30626	536200	8040	45587	534	578	641	819	962	1088	1044	1314	1060
39	NIEDERBAYERN .....	22173	259893	11129	53680	1178	1168	1319	1573	1399	1359	1106	1217	810
40	OBERPFALZ .....	18263	236994	8190	43743	560	654	763	1075	1109	1129	990	1153	757
41	OBERFRANKEN .....	12803	152950	6345	33270	447	588	659	810	821	854	754	785	627
42	MITTELFRANKEN .....	15646	185992	7472	41950	467	419	614	895	1009	1077	1050	1103	838
43	UNTERFRANKEN .....	8471	72593	5640	26123	708	678	694	729	718	632	539	572	370
44	SCHWABEN .....	24192	445614	5433	32186	459	340	298	373	542	733	822	995	871
45	SAARLAND .....	1256	22548	505	1921	110	96	59	68	37	44	32	34	25
46	BERLIN (WEST) .....	10	175	7	29	.	-	.	-	.	.	-	-	-

\*) SIEHE VORBEMERKUNG S. 4.  
1) KÜHE, DIE ZUR MILCHERZEUGUNG GEHALTEN WERDEN, EINSCHL. TROCKEN STEHENDER KÜHE.

B E S T A N D
VIEHHALTUNG 1988 \*)
KÜHE

MILCHKÜHEN 1)																			LFD.		
10 - 14		15 - 19		20 - 29		30 - 39		40 - 49		50 - 59		60 - 99		100 - 199		200 UND MEHR					
HALTER	TIERE	HALTER	TIERE	HALTER	TIERE	HALTER	TIERE	HALTER	TIERE	HALTER	TIERE	HALTER	TIERE	HALTER	TIERE	HALTER	TIERE	NR.			
14	15	16	17	18	19	20	21	22	23	24	25	26	27	28	29	30	31				
69470	818898	48200	808215	55900	1315420	22151	740195	9421	409188	4372	233834	3827	269327	389	46474	19	4646	1			
61113	722035	44477	747390	55727	1319256	24256	812966	11158	486238	5826	311981	5125	357900	389	46566	18	4386	2			
55873	660627	42304	710979	55730	1320956	25115	840817	11665	508104	5993	320644	4697	327669	337	40267	16	3772	3			
51876	614239	40762	685658	53715	1273569	23845	798989	11097	482771	5253	280761	3826	267369	309	36894	12	3008	4			
-7.2	-7.0	-3.6	-3.6	-3.6	-3.6	-5.1	-5.0	-4.9	-5.0	-12.3	-12.4	-18.5	-18.4	-8.3	-8.4	-25.0	-20.3	5			
AN INSGESAMT																					
17.5	14.8	12.1	14.6	14.1	23.8	5.6	13.4	2.4	7.4	1.1	4.2	1.0	4.9	0.1	0.8	0.0	0.1	6			
16.6	12.9	12.1	13.4	15.1	23.6	6.6	14.6	3.0	8.7	1.6	5.6	1.4	6.4	0.1	0.8	0.0	0.1	7			
16.6	12.3	12.5	13.2	16.5	24.5	7.4	15.6	3.5	9.4	1.8	5.9	1.4	6.1	0.1	0.7	0.0	0.1	8			
16.9	12.2	13.2	13.7	17.5	25.4	7.7	15.9	3.6	9.6	1.7	5.6	1.2	5.3	0.1	0.7	0.0	0.1	9			
LÄNDERN																					
810	9789	1116	18941	2872	69945	2820	96016	2220	97282	1421	76392	1301	92043	115	13917	8	1997	10			
18	224	22	372	30	702	19	-----										1105	-	-	11	
7548	90158	6942	116952	9337	222109	4879	164650	3193	139420	1841	98489	1406	98247	117	-----		13860	12			
610	7313	614	10345	794	18849	314	10547	129	5570	56	2986	33	2258	3	518	-	-	13			
1320	15751	1253	21160	1328	31201	547	18395	253	11114	110	5857	62	4418	6	722	-	-	14			
1731	20779	1696	28632	2703	64622	1550	52460	1120	49090	754	40443	597	41930	44	4945	-	-	15			
3887	46315	3379	56815	4512	107437	2468	83248	1691	73646	921	49203	714	49641	64	-----		7675	16			
16	193	18	316	29	723	30	990	19	829	17	905	6	398	-	-	-	-	17			
5611	66672	4750	80073	5766	135973	2507	83925	1472	64560	760	40596	489	33897	46	-----		5950	18			
633	7607	631	10631	1023	24199	547	18379	380	16678	196	10449	140	9891	19	-----		2639	19			
819	9762	749	12664	1124	26832	679	22795	445	19583	221	11829	187	12908	12	1538	-	-	20			
1772	21107	1534	25831	1653	38748	541	18093	253	11012	113	6034	75	5281	8	908	-	-	21			
1573	18522	1096	18407	1039	24308	364	12136	155	6860	89	4776	38	2601	4	524	-	-	22			
814	9674	740	12540	927	21886	376	12522	239	10427	141	7508	49	3216	3	341	-	-	23			
3218	38051	2412	40600	2732	63636	872	29281	385	16667	114	6035	86	5888	8	941	-	-	24			
707	8393	536	9044	694	16291	291	9797	143	6173	38	1977	33			2397	-	-	25			
943	11170	653	10944	734	17143	227	7612	119	5168	33	1734	29			2135	-	-	26			
1568	18488	1223	20612	1304	30202	354	11872	123	5326	43	2324	29	1947	3	350	-	-	27			
1824	21450	1338	22537	1908	45629	1032	34570	526	23033	236	12638	153	10509	8	866	-	-	28			
743	8707	532	8966	633	14977	307	10252	169	7432	95	5120	70	4835	4	432	-	-	29			
665	7832	517	8716	943	22723	589	19820	292	12754	121	6463	73			5120	-	-	30			
416	4911	289	4855	332	7929	136	4498	65	2847	20	1055	14			988	-	-	31			
7804	91814	5197	87333	6361	150579	2556	86172	1072	46408	401	21300	192	13142	10	1099	-	-	32			
2908	34182	1795	30027	1803	42134	587	19845	275	11877	95	5063	43			2911	-	-	33			
563	6628	397	6713	439	10302	189	6363	83	3663	52	2771	21			1468	-	-	34			
1701	19794	937	15776	1116	26417	394	13186	162	6996	57	3040	28	1937	-	-	-	-	35			
2632	31210	2066	34817	3003	71726	1386	46778	552	23872	197	10426	102	7032	8	893	-	-	36			
24889	294238	18828	316204	24477	579420	9012	298789	2136	91344	428	22565	148	10181	7	-----		956	37			
5467	65090	5001	84415	7887	188292	3279	108707	755	32229	137	7202	55	3931	5	-----		747	38			
3968	46715	2835	47307	3109	72678	928	30386	161	6802	36	1890	7	435	-	-	-	-	39			
3417	40424	2440	40875	3097	72787	918	30081	162	6909	31	1636	8			539	-	-	40			
2639	30918	1569	26203	1507	35329	538	17864	163	6988	28	1469	14	909	-	-	-	-	41			
3408	40067	2117	35424	2080	48319	457	15217	93	3959	14	739	5	317	-	-	-	-	42			
1470	17051	678	11299	515	11945	120	3984	34	1453	14	738	-	-	-	-	-	-	43			
4520	53973	4188	70681	6282	150070	2772	92550	768	33004	168	8891	61	-----		4259	-	-	44			
138	1650	139	2330	203	4853	131	4392	69	3010	33	1730	38	-----		2662	-	-	45			
-	-	-	-	-	-	3	-----										146	-	-	-	46

1 V I E H  
1.13 BESTANDSGRÖßEN DER  
1.13.3 ÜBRIGE

LFD. NR.	JAHR LAND REGIERUNGSBEZIRK	HALTER MIT ...									
		INSGESAMT		1 - 2		3 - 4		5 - 9		10 - 14	
		HALTER	TIERE	HALTER	TIERE	HALTER	TIERE	HALTER	TIERE	HALTER	TIERE
		1	2	3	4	5	6	7	8	9	10
1	1982 .....	39310	143219	25840	36507	6995	23450	3583	22536	1247	14363
2	1984 .....	42945	171547	25864	36981	8342	28129	5098	32157	1639	18710
3	1986 .....	42397	175156	24826	35991	8687	29368	5211	32729	1578	18043
4	1988 .....	46032	208266	24913	36622	9913	33588	6606	41610	2061	23581
5	VERÄNDERUNG 1988 GEGEN 1986 (%) .....	8.6	18.9	0.4	1.8	14.1	14.4	26.8	27.1	30.6	30.7
ANTEIL											
6	1982 .....	100	100	65.7	25.5	17.8	16.4	9.1	15.7	3.2	10.0
7	1984 .....	100	100	60.2	21.6	19.4	16.4	11.9	18.7	3.8	10.9
8	1986 .....	100	100	58.6	20.5	20.5	16.8	12.3	18.7	3.7	10.3
9	1988 .....	100	100	54.1	17.6	21.5	16.1	14.4	20.0	4.5	11.3
NACH											
10	SCHLESWIG-HOLSTEIN .....	3136	21371	988	1521	728	2528	811	5177	284	3226
11	HAMBURG .....	58	419	33	-----	-----	71	10	65	7	81
12	NIEDERSACHSEN .....	7472	41802	3146	4782	1812	6228	1506	9529	437	4967
13	RB BRAUNSCHWEIG .....	568	3208	242	353	135	461	108	734	28	312
14	HANNOVER .....	1124	6142	509	771	250	851	209	1355	68	777
15	LÜNEBURG .....	2535	14737	1036	1555	624	2140	519	3247	135	1523
16	WESER-EMS .....	3245	17715	1359	2103	803	2776	670	4193	206	2355
17	BREMEN .....	74	494	22	30	15	52	31	-----	-----	238
18	NORDRHEIN-WESTFALEN .....	6763	40180	3013	4461	1486	5065	1226	7953	465	5403
19	RB DÜSSELDORF .....	926	6985	338	536	217	751	182	1168	73	860
20	KÖLN .....	1251	8210	456	692	294	1000	265	1792	107	1230
21	MÜNSTER .....	1649	9699	780	1152	350	1188	290	1848	91	1067
22	DETMOID .....	1306	5941	730	1069	252	844	189	1182	72	840
23	ARNSBERG .....	1637	9345	709	1012	373	1282	300	1963	122	1406
24	HESSEN .....	3478	13868	1918	2709	729	2447	523	3351	173	1965
25	RB DARMSTADT .....	1036	4703	495	717	236	792	191	1243	68	771
26	GIESSEN .....	1021	4215	555	794	211	707	159	1023	54	610
27	KASSEL .....	1421	4950	868	1198	282	948	173	1085	51	584
28	RHEINLAND-PFALZ .....	3760	18093	1853	2801	857	2910	629	3958	193	2209
29	RB KOBLENZ .....	1774	8177	907	1378	390	1321	286	1815	92	1072
30	TRIER .....	1358	6489	653	989	332	1125	230	1425	67	747
31	RHEINHESSEN-PFALZ .....	628	3427	293	434	135	464	113	718	34	390
32	BADEN-WÜRTTEMBERG .....	9209	30901	5993	8550	1805	6055	876	5406	234	2666
33	RB STUTTGART .....	3062	9688	2083	2894	553	1845	256	1610	75	849
34	KARLSRUHE .....	852	4113	496	693	145	494	119	761	35	401
35	FREIBURG .....	1437	5072	910	1261	252	861	164	1029	50	577
36	TÜBINGEN .....	3858	12028	2504	3702	855	2855	337	2006	74	839
37	BAYERN .....	11664	38161	7790	11485	2393	8006	916	5467	232	2653
38	RB OBERBAYERN .....	3693	13491	2379	3613	789	2625	308	1832	76	874
39	NIEDERBAYERN .....	1424	4375	974	1406	275	924	110	654	22	256
40	OBERPFALZ .....	764	2810	514	771	153	507	62	355	11	123
41	OBERFRANKEN .....	551	1506	398	569	93	312	38	233	13	145
42	MITTELFRANKEN .....	870	2441	618	881	170	562	48	282	21	241
43	UNTERFRANKEN .....	590	2488	376	513	108	373	57	346	20	235
44	SCHWABEN .....	3772	11050	2531	3732	805	2703	293	1765	69	779
45	SAARLAND .....	408	2934	167	246	77	261	84	542	28	317
46	BERLIN (WEST) .....	4	43	4	-----	-----	-----	-----	-----	-----	-----

\*) SIEHE VORBEMERKUNG S. 4.  
1) SCHLACHT-, MAST-, AMMEN- UND MUTTERKÜHE.

B E S T A N D  
VIEHHALTUNG 1988 \*)  
KÜHE

UBRIGEN KÜHEN 1)														LFD. NR.
15 - 19		20 - 29		30 - 39		40 - 49		50 - 59		60 - 99		100 UND MEHR		
HALTER	TIERE	HALTER	TIERE	HALTER	TIERE	HALTER	TIERE	HALTER	TIERE	HALTER	TIERE	HALTER	TIERE	
11	12	13	14	15	16	17	18	19	20	21	22	23	24	
564	9445	585	13489	232	7744	107	4698	67	3572	70	4983	20	2432	1
760	12689	689	16093	231	7759	134	5891	79	4304	87	6187	22	2647	2
746	12373	745	17370	270	8942	151	6587	64	3446	92	6586	27	3721	3
915	15214	829	19408	374	12448	181	7929	80	4295	127	9292	33	4279	4
22.7	23.0	11.3	11.7	38.5	39.2	19.9	20.4	25.0	24.6	38.0	41.1	22.2	15.0	5
AN INSGESAMT														
1.4	6.6	1.5	9.4	0.6	5.4	0.3	3.3	0.2	2.5	0.2	3.5	0.1	1.7	6
1.8	7.4	1.6	9.4	0.5	4.5	0.3	3.4	0.2	2.5	0.2	3.6	0.1	1.5	7
1.8	7.1	1.8	9.9	0.6	5.1	0.4	3.8	0.2	2.0	0.2	3.8	0.1	2.1	8
2.0	7.3	1.8	9.3	0.8	6.0	0.4	3.8	0.2	2.1	0.3	4.5	0.1	2.1	9
LÄNDERN														
125	2054	104	2421	44	1472	21	901	13	705	18	-----	-----	1366	10
3	48	5	-----	-----	-----	-----	154	-	-	-	-	-	-	11
200	3327	185	4355	95	3168	40	1751	20	1063	23	1594	8	1038	12
25	407	15	356	10	332	5	-----	-----	-----	-----	253	-	-	13
33	535	34	800	10	334	5	-----	-----	-----	-----	-----	-----	470	14
75	1267	70	1664	36	1194	23	1002	7	249	6	-----	-----	769	15
67	1118	66	1535	39	1308	12	527	9	472	10	711	4	617	16
3	-----	-----	62	3	-----	-----	112	-	-	-	-	-	-	17
201	3355	183	4238	88	2950	46	2044	20	1091	31	2389	10	1231	18
41	687	31	729	14	472	11	491	8	431	11	-----	-----	860	19
48	797	42	977	21	691	9	399	9	-----	-----	632	-	-----	20
45	744	44	1018	21	711	15	669	8	-----	-----	618	5	684	21
20	328	19	444	11	379	5	226	8	-----	-----	-----	-----	629	22
47	799	47	1070	21	697	6	259	7	378	5	-----	-----	479	23
51	850	55	1298	13	424	11	502	5	-----	-----	322	-	-	24
14	232	21	489	4	130	7	-----	-----	-----	-----	-----	-	-	25
15	257	18	425	4	133	5	-----	-----	329	-	-----	-	-	26
22	361	16	384	5	161	4	-----	-----	-----	-----	266	-	-	27
-----	-----	-----	-----	-----	-----	-----	-----	-----	-----	-----	229	-	-	-----
88	1454	69	1598	36	1204	17	720	4	206	14	1033	-	-	28
45	750	25	577	18	609	5	212	-	-	6	443	-	-	29
23	372	24	549	14	463	6	254	9	-----	-----	565	-	-	30
20	332	20	472	4	132	6	254	3	-----	-----	231	-	-	31
126	2110	99	2323	34	1119	18	818	6	321	14	1041	4	492	32
38	639	30	684	15	485	5	235	3	163	4	284	-	-	33
24	404	17	407	5	159	3	132	8	-----	-----	-----	-----	662	34
33	552	18	411	5	159	5	222	-	-	-	-----	-----	-	35
31	515	34	821	9	316	5	229	9	-----	-----	-----	-----	745	36
102	1697	112	2640	53	1739	22	941	12	640	24	1736	8	1157	37
41	673	47	1090	25	838	8	340	4	213	13	981	3	412	38
13	214	17	392	7	222	3	123	3	-----	-----	184	-	-	39
5	83	6	142	3	94	3	-----	-----	140	7	-----	-----	595	40
9	-----	-----	-----	-----	-----	-----	-----	-----	-----	-----	-----	-----	247	41
7	-----	-----	126	6	-----	-----	-----	-----	-----	-----	-----	-----	349	42
10	173	9	233	4	-----	-----	155	6	-----	-----	-----	-----	460	43
26	441	25	590	12	392	6	256	5	-----	-----	-----	-----	392	44
17	295	17	408	8	263	4	171	6	-----	-----	-----	-----	441	45
-----	-----	-----	43	-	-	-	-	-	-	-	-	-	-	46

1 V I E H  
1.13 BESTANDSGRÖßEN DER  
1.13.4 SCHWEINE

LFD. NR.	JAHR LAND REGIERUNGSBEZIRK	SCHWEINEHALTER MIT ...											
		INSGESAMT		1 - 2		3 - 4		5 - 9		10 - 19		20 - 49	
		HALTER	TIERE	HALTER	TIERE	HALTER	TIERE	HALTER	TIERE	HALTER	TIERE	HALTER	TIERE
		1	2	3	4	5	6	7	8	9	10	11	12
1	1982 .....	469513	22446460	94428	162197	70865	247064	66991	442422	61720	848960	75029	2376844
2	1984 .....	432448	23563017	89163	153048	65317	227189	59135	388941	53064	728350	65803	2089661
3	1986 .....	392364	24469749	78826	135924	57155	198618	51077	335160	46307	635786	59076	1880132
4	1988 .....	329912	22557753	72849	125351	48997	169987	41287	269345	35859	489182	44992	1430854
5	VERÄNDERUNG 1988 GEGEN 1986 (%) .....	-15.9	-7.8	-7.6	-7.8	-14.3	-14.4	-19.2	-19.6	-22.6	-23.1	-23.8	-23.9
ANTEIL													
6	1982 .....	100	100	20.1	0.7	15.1	1.1	14.3	2.0	13.1	3.8	16.0	10.6
7	1984 .....	100	100	20.6	0.6	15.1	1.0	13.7	1.7	12.3	3.1	15.2	8.9
8	1986 .....	100	100	20.1	0.6	14.6	0.8	13.0	1.4	11.8	2.6	15.1	7.7
9	1988 .....	100	100	22.1	0.6	14.9	0.8	12.5	1.2	10.9	2.2	13.6	6.3
NACH													
10	SCHLESWIG-HOLSTEIN .....	7391	1539691	538	908	422	1437	407	2649	560	7755	971	32459
11	HAMBURG .....	102	5101	13	23	24	84	16	94	8	111	13	411
12	NIEDERSACHSEN .....	58630	7238188	7556	12823	5330	18248	4707	30863	5283	73382	8937	291779
13	RB BRAUNSCHWEIG .....	7589	403837	1697	2849	1271	4350	1051	6833	864	11712	1022	32534
14	HANNOVER .....	11641	1310570	1207	2037	901	3122	902	6003	1101	15522	2003	65293
15	LÜNEBURG .....	12398	1316481	1244	2157	1167	3976	1090	7220	1321	18294	2232	72669
16	WESER-EMS .....	27002	4207300	3408	5780	1991	6800	1664	10807	1997	27854	3680	121283
17	BREMEN .....	78	3850	10	16	8	25	15	85	10	142	19	596
18	NORDRHEIN-WESTFALEN .....	44819	6093284	5022	8593	3764	13011	3371	21962	3616	49867	6881	227759
19	RB DUSSELDORF .....	4781	738300	324	542	296	1037	270	1770	304	4200	719	24357
20	KÖLN .....	2625	177207	874	1497	336	1152	206	1288	161	2215	289	9724
21	MÜNSTER .....	15907	2947509	923	1597	801	2783	860	5674	1023	14169	2372	78945
22	DETMOLD .....	15215	1601190	1598	2709	1460	5037	1408	9265	1621	22455	2754	90073
23	ARNSBERG .....	6291	629078	1303	2248	871	3002	627	3965	507	6828	747	24660
24	HESSEN .....	37015	1076868	8545	14701	7731	26799	6395	41538	4381	59526	4911	153190
25	RB DARMSTADT .....	7987	241255	2057	3551	1541	5415	1310	8614	977	13183	1037	32366
26	GIESSEN .....	9881	243634	2552	4337	2005	6891	1630	10516	1168	15872	1333	41452
27	KASSEL .....	19147	591979	3936	6813	4185	14493	3455	22408	2236	30471	2541	79372
28	RHEINLAND-PFALZ .....	16228	543669	5952	10520	3254	11188	2030	12955	1361	18206	1449	45362
29	RB KOBLENZ .....	6166	250481	1984	3557	1113	3841	769	4963	581	7839	679	21519
30	TRIER .....	4976	155545	1950	3519	1061	3588	555	3502	353	4708	401	12817
31	RHEINHESSEN-PFALZ .....	5086	137643	2018	3444	1080	3759	706	4490	427	5659	369	11026
32	BADEN-WÜRTTEMBERG .....	59809	2241455	19682	33104	10611	36943	8036	52151	6112	83536	6539	205718
33	RB STUTTGART .....	18770	1103610	4542	7827	2891	10103	2523	16370	2023	27834	2412	77326
34	KARLSRUHE .....	7314	179563	2925	4863	1539	5357	1042	6671	657	8800	551	16547
35	FREIBURG .....	16941	261028	8009	13164	3510	12168	2142	13806	1326	17711	1030	31391
36	TÜBINGEN .....	16784	697254	4206	7250	2671	9315	2329	15304	2106	29191	2546	80454
37	BAYERN .....	104582	3774751	25078	43903	17614	61440	16127	105875	14410	195102	15166	470268
38	RB OBERBAYERN .....	13588	490293	4551	7699	1979	6852	1660	10865	1566	21325	1695	52930
39	NIEDERBAYERN .....	16297	1047155	4500	7857	2052	6948	1491	9658	1510	20807	2176	69278
40	OBERPFALZ .....	13377	313009	3086	5637	2877	10111	2571	16963	2003	26709	1612	49174
41	OBERFRANKEN .....	13538	305703	3418	6132	2774	9804	2391	15570	1845	24629	1815	56047
42	MITTELFRANKEN .....	18771	569917	2402	4255	2880	10158	3603	24003	3599	49122	3704	114459
43	UNTERFRANKEN .....	16317	494723	3845	6533	3015	10545	2706	17592	2324	31134	2309	70977
44	SCHWABEN .....	12694	553951	3276	5790	2037	7022	1705	11224	1563	21376	1855	57403
45	SAARLAND .....	1222	38228	446	749	234	794	180	1151	111	1461	103	3222
46	BERLIN (WEST) .....	36	2668	7	11	5	18	3	22	7	94	3	90

\*) SIEHE VORBEMERKUNG S. 4.

B E S T A N D

VIEHHALTUNG 1988 \*)

INSGESAMT

SCHWEINEN

50 - 99		100 - 199		200 - 399		400 - 599		600 - 999		1000 - 1499		1500 UND MEHR		LFD.
HALTER	TIERE	HALTER	TIERE	HALTER	TIERE	HALTER	TIERE	HALTER	TIERE	HALTER	TIERE	HALTER	TIERE	
13	14	15	16	17	18	19	20	21	22	23	24	25	26	NR.
43926	3084785	29392	4134182	17379	4884932	5803	2806277	3284	2435024	533	617812	163	405961	1
40507	2855486	28684	4024209	18729	5278157	6834	3306181	4326	3218411	704	822816	182	470568	2
37987	2682893	28226	3963612	19668	5545865	7892	3818539	5202	3899915	744	864046	204	509259	3
29858	2117821	23604	3332890	17994	5110796	7800	3785057	5561	4163274	883	1013254	228	549942	4
-21.4	-21.1	-16.4	-15.9	-8.5	-7.8	-1.2	-0.9	6.9	6.8	18.7	17.3	11.8	8.0	5

AN INSGESAMT

9.4	13.7	6.3	18.4	3.7	21.8	1.2	12.5	0.7	10.8	0.1	2.8	0.0	1.8	6
9.4	12.1	6.6	17.1	4.3	22.4	1.6	14.0	1.0	13.7	0.2	3.5	0.0	2.0	7
9.7	11.0	7.2	16.2	5.0	22.7	2.0	15.6	1.3	15.9	0.2	3.5	0.1	2.1	8
9.1	9.4	7.2	14.8	5.5	22.7	2.4	16.8	1.7	18.5	0.3	4.5	0.1	2.4	9

LÄNDERN

1030	74518	1040	151259	1140	326213	560	274042	564	422021	106	122227	53	124203	10
14	972	8	1168	6	-----	-----	-----	-----	2238	-	-	-	-	11
8144	586368	7881	1120756	5830	1652810	2484	1207877	1943	1463972	420	488692	115	290618	12
633	45332	478	68358	376	107018	121	57887	66	48916	7	8215	3	9833	13
1856	131660	1880	237902	1182	330564	453	220744	296	226007	54	62053	6	9663	14
1900	136130	1565	219638	1026	294493	454	219763	313	234478	77	89802	9	17861	15
3755	273246	4158	594858	3246	920735	1456	709483	1268	954571	282	328622	97	253261	16
10	-----	941	6	-----	-----	-----	-----	2045	-	-	-	-	-	17
6480	466436	5949	840450	4981	1423136	2537	1236309	1953	1469466	233	261382	32	74913	18
812	58800	841	120205	654	185599	319	154050	226	169673	16	18067	-	-	19
248	17875	247	34381	171	47084	57	27533	29	20498	7	-----	-----	-----	20
2545	183765	2556	362629	2349	677009	1246	608001	1066	803857	144	162522	22	13960	21
2222	158689	1761	246919	1275	363608	629	306671	435	329301	46	50204	6	46558	22
653	47307	544	76316	532	149836	286	140054	197	146137	24	-----	-----	28725	23
2620	181967	1378	190859	686	190130	232	109485	122	90649	14	-----	-----	18024	24
522	35829	287	40665	169	46595	49	23157	31	23690	7	8190	-	-	25
681	47363	320	43678	127	34581	39	18693	23	16899	3	3352	-	-	26
1417	98775	771	106516	390	108954	144	67635	68	50060	4	-----	-----	6482	27
826	57962	623	89273	456	130517	192	94263	71	51950	9	10350	5	11123	28
375	26101	307	43522	228	64642	88	42190	42	-----	-----	-----	-----	32307	29
263	18560	191	27746	128	36791	51	25386	19	14242	4	4686	-	-	30
188	13301	125	18005	100	29084	53	26687	20	-----	-----	-----	-----	22188	31
3445	242983	2275	316664	1851	530481	803	387061	398	286977	52	57667	5	8170	32
1526	108561	1159	161968	998	287401	463	223331	198	142939	35	-----	-----	39950	33
215	15269	149	20931	138	40355	60	29362	31	22505	7	-----	-----	8903	34
424	28965	232	32534	162	45519	53	25034	49	36361	4	4375	-	-	35
1280	90188	735	101231	553	157206	227	109334	120	85172	11	12609	-	-	36
7238	502196	4401	615537	3001	843807	978	469300	503	373214	50	57547	16	36562	37
908	63415	619	86459	403	113103	127	62401	71	52746	9	-----	-----	12498	38
1616	115196	1325	187218	1048	292660	368	176161	196	144629	15	16743	-	-	39
619	41603	292	41131	226	62911	60	28140	23	17116	4	4991	4	8523	40
696	47472	327	45345	188	53188	56	26709	28	20807	-	-----	-----	-	41
1463	100899	641	88271	332	93940	103	48774	39	29256	5	-----	-----	6780	42
996	68071	585	81037	356	99161	118	56989	51	37567	12	-----	-----	15117	43
940	65540	612	86076	448	128844	146	70126	95	71093	10	11305	7	18152	44
52	3750	43	5995	36	10489	11	5454	6	-----	-----	-----	-----	5163	45
5	-----	657	6	-----	-----	-----	1776	-	-	-	-	-	-	46

LFD. NR.	JAHR LAND REGIERUNGSBEZIRK	SCHWEINEHALTER MIT ...											
		INSGESAMT		1 - 2		3 - 4		5 - 9		10 - 19		20 - 49	
		HALTER	TIERE	HALTER	TIERE	HALTER	TIERE	HALTER	TIERE	HALTER	TIERE	HALTER	TIERE
		1	2	3	4	5	6	7	8	9	10	11	12
1	1982 .....	332852	7811295	111692	180270	61815	213770	54702	356280	38509	507273	31942	965780
2	1984 .....	313743	8305682	104092	168957	58939	203477	50387	327401	35171	463225	29736	901292
3	1986 .....	290267	8631617	91949	150620	53920	186158	46198	299808	33154	437887	28278	856557
4	1988 .....	249019	8273299	80398	132448	45566	157116	37226	240212	26625	350805	24221	738778
5	VERÄNDERUNG 1988 GEGEN 1986 (%) .....	-14.2	-4.2	-12.6	-12.1	-15.5	-15.6	-19.4	-19.9	-19.7	-19.9	-14.3	-13.8
ANTEIL													
6	1982 .....	100	100	33.6	2.3	18.6	2.7	16.4	4.6	11.6	6.5	9.6	12.4
7	1984 .....	100	100	33.2	2.0	18.8	2.4	16.1	3.9	11.2	5.6	9.5	10.9
8	1986 .....	100	100	31.7	1.7	18.6	2.2	15.9	3.5	11.4	5.1	9.7	9.9
9	1988 .....	100	100	32.3	1.6	18.3	1.9	14.9	2.9	10.7	4.2	9.7	8.9
NACH													
10	SCHLESWIG-HOLSTEIN .....	4598	569981	593	986	427	1469	436	2846	416	5409	556	17723
11	HAMBURG .....	65	1559	13	23	21	74	10	67	4	57	8	229
12	NIEDERSACHSEN .....	41128	2762489	10498	16973	5322	18133	4185	27302	3594	48181	5341	171860
13	RB BRAUNSCHWEIG .....	6496	157865	2232	3654	1331	4530	954	6223	673	8831	589	17908
14	HANNOVER .....	8766	478524	1928	3132	1022	3511	997	6513	933	12756	1414	46020
15	LUNEBURG .....	8797	490545	1843	3043	1271	4336	1091	7152	966	13141	1327	42376
16	WESER-EMS .....	17069	1635555	4495	7144	1698	5756	1143	7414	1022	13453	2011	65556
17	BREMEN .....	44	1247	16	-----	-----	42	14	84	6	67	4	115
18	NORDRHEIN-WESTFALEN .....	32367	2365161	6452	10641	3937	13521	3538	22717	3091	40858	4599	145635
19	RB DÜSSELDORF .....	3286	269275	360	586	262	931	327	2111	353	4719	656	21163
20	KÖLN .....	1567	68421	587	999	213	728	143	889	131	1727	158	5120
21	MÜNSTER .....	10763	1156392	1517	2482	923	3154	923	5932	862	11363	1514	48628
22	DETMOLD .....	11828	611261	2682	4361	1709	5841	1549	10051	1277	16925	1686	52589
23	ARNSBERG .....	4923	259812	1306	2213	830	2867	596	3734	468	6124	585	18135
24	HESSEN .....	31549	405321	11090	18271	7485	25651	5449	35010	3443	45741	2475	73778
25	RB DARMSTADT .....	6388	93787	2325	3848	1403	4872	1080	6960	714	9329	492	14949
26	GIESSEN .....	8253	87350	3132	5045	1859	6326	1357	8766	930	12483	665	19285
27	KASSEL .....	16908	224184	5633	9378	4223	14453	3012	19284	1799	23929	1318	39544
28	RHEINLAND-PFALZ .....	11934	200933	5422	9176	2466	8424	1583	10080	917	12019	714	21554
29	RB KOBLENZ .....	4448	97445	1737	2970	841	2857	587	3797	461	6067	380	11336
30	TRIER .....	3561	47165	1828	3147	852	2882	419	2614	150	1945	125	3808
31	RHEINHESSEN-PFALZ .....	3925	56323	1857	3059	773	2685	577	3669	306	4007	209	6410
32	BADEN-WÜRTTEMBERG .....	48078	639042	21528	34774	9820	33927	7181	45954	4333	57116	2857	84244
33	RB STUTTGART .....	14690	247715	5694	9221	3054	10585	2491	15964	1529	20142	982	29332
34	KARLSRUHE .....	6018	74273	2883	4643	1267	4364	843	5319	455	5874	284	8189
35	FREIBURG .....	14056	112457	8063	12865	2851	9801	1545	9756	748	9669	480	14110
36	TÜBINGEN .....	13314	204597	4888	8045	2648	9177	2302	14915	1601	21431	1111	32613
37	BAYERN .....	78310	1311787	24401	40948	15887	55225	14696	95322	10733	140252	7610	221828
38	RB OBERBAYERN .....	8949	162618	3505	5762	1726	5976	1414	9046	974	12625	690	20356
39	NIEDERBAYERN .....	10319	331545	3424	5825	1604	5439	1413	9079	1108	14447	1140	34616
40	OBERPFALZ .....	9680	117513	2983	5177	2400	8379	1986	12753	1244	15992	678	19094
41	OBERFRANKEN .....	10552	116835	3493	5989	2327	8109	1983	12832	1455	18933	945	27316
42	MITTELFRANKEN .....	16046	207564	3567	5567	3213	11308	3776	24866	2957	39179	1932	55630
43	UNTERFRANKEN .....	13374	175508	4527	7330	2865	9962	2445	15840	1749	22689	1204	34782
44	SCHWABEN .....	9390	200204	2902	4898	1752	6052	1679	10906	1246	16387	1021	30034
45	SAARLAND .....	923	14226	391	638	190	654	130	805	85	1067	54	1731
46	BERLIN (WEST) .....	23	1553	5	-----	-----	14	4	25	3	38	3	81

\*) SIEHE VORBEMERKUNG S. 4.

## BESTAND

VIEHHALTUNG 1988 \*)

50 UND MEHR KG LEBENDGEWICHT

MASTSCHWEINEN														LFD. NR.
50 - 99		100 - 199		200 - 399		400 - 599		600 - 999		1000 - 1499		1500 UND MEHR		
HALTER	TIERE	HALTER	TIERE	HALTER	TIERE	HALTER	TIERE	HALTER	TIERE	HALTER	TIERE	HALTER	TIERE	
13	14	15	16	17	18	19	20	21	22	23	24	25	26	
14987	1031751	10506	1463200	6467	1763680	1558	734189	539	386144	93	108386	42	100572	1
14490	1001063	10665	1491335	7410	2039815	1952	924867	742	532310	113	132819	46	119121	2
14451	999672	10871	1520857	8212	2261308	2214	1048802	857	611710	112	131162	51	127076	3
12892	896048	10362	1461918	8325	2304339	2382	1128216	865	617205	107	124194	50	122020	4
-10.8	-10.4	-4.7	-3.9	1.4	1.9	7.6	7.6	0.9	0.9	-4.5	-5.3	-2.0	-4.0	5
AN INSGESAMT														
4.5	13.2	3.2	18.7	1.9	22.6	0.5	9.4	0.2	4.9	0.0	1.4	0.0	1.3	6
4.6	12.1	3.4	18.0	2.4	24.6	0.6	11.1	0.2	6.4	0.0	1.6	0.0	1.4	7
5.0	11.6	3.7	17.6	2.8	26.2	0.8	12.2	0.3	7.1	0.0	1.5	0.0	1.5	8
5.2	10.8	4.2	17.7	3.3	27.9	1.0	13.6	0.3	7.5	0.0	1.5	0.0	1.5	9
LÄNDERN														
488	35014	619	89263	687	193477	250	119187	105	75833	16	18339	5	10435	10
3	188	6	-----	921	-	-	-	-	-	-	-	-	-	11
4186	294870	3737	527845	2901	810305	887	422700	386	278829	62	72190	29	73301	12
318	22506	215	30811	147	40199	27	12690	10	-----	-----	-----	-----	10513	13
973	67525	832	117490	529	145649	99	47536	39	-----	-----	28392	-	-	14
878	62091	693	97030	515	145476	157	75204	52	36298	4	4398	-	-	15
2017	142748	1997	282514	1710	478981	604	287270	288	209878	84	-----	-----	134841	16
4	-----	-----	-----	-----	-----	-----	939	-	-	-	-	-	-	17
3506	245681	3180	450801	2934	812237	853	403019	250	175885	18	21228	9	22938	18
485	33488	403	56528	319	86955	92	42809	29	19985	-	-	-	-	19
157	10905	92	12557	59	16118	22	10326	5	-----	-----	-----	-----	9052	20
1333	94466	1526	217278	1537	425432	467	221098	141	99160	14	16887	6	10512	21
1151	79732	837	118399	700	193934	188	89584	49	-----	-----	-----	-----	39845	22
380	27090	322	46039	319	89798	84	39202	30	21372	3	3238	-	-	23
887	60477	466	64655	201	54410	40	18432	13	8896	-	-	-	-	24
187	12775	111	15458	56	14935	20	-----	-----	10661	-	-	-	-	25
192	12986	84	11415	28	8035	6	-----	-----	3009	-	-	-	-	26
508	34716	271	37782	117	31440	21	9622	6	4036	-	-	-	-	27
333	23038	255	35522	195	51679	36	16262	9	6919	4	-----	-----	6260	28
178	12358	135	18376	104	27448	22	9724	3	-----	-----	2512	-	-	29
75	5309	51	7353	50	13303	6	2841	5	3963	-	-	-	-	30
80	5371	69	9793	41	10928	8	3697	5	-----	-----	-----	-----	6704	31
1004	68724	682	97354	540	148379	104	48439	29	-----	-----	20131	-	-	32
337	23426	297	42395	255	69335	36	16495	15	-----	-----	10820	-	-	33
126	8612	81	11907	62	16729	13	6081	4	2555	-	-	-	-	34
173	11774	112	16106	62	17713	19	8796	3	1867	-	-	-	-	35
368	24912	192	26946	161	44602	36	17067	7	4889	-	-	-	-	36
2444	165253	1395	192916	848	229264	210	99197	73	51272	13	-----	-----	20310	37
261	17836	193	26988	137	37429	38	18203	11	-----	-----	8397	-	-	38
665	46074	544	75566	314	84317	81	37900	26	18282	-	-	-	-	39
207	13782	112	15550	51	13104	12	5948	4	3170	3	-----	-----	4564	40
209	13582	80	11010	53	15129	4	1888	3	2047	-	-	-	-	41
396	26129	131	18069	55	14736	13	6222	6	-----	-----	-----	-----	5458	42
318	21742	138	18772	94	25092	21	9922	13	-----	-----	9377	-	-	43
388	26108	197	26961	144	39457	41	19114	15	10320	5	-----	-----	9967	44
38	2558	21	2753	14	-----	-----	-----	-----	4020	-	-	-	-	45
4	-----	-----	454	4	941	-	-	-	-	-	-	-	-	46



LFD. NR.	JAHR LAND REGIERUNGSBEZIRK	SCHWEINEHALTER MIT ...											
		INSGESAMT		1 - 2		3 - 4		5 - 9		10 - 19		20 - 49	
		HALTER	TIERE	HALTER	TIERE	HALTER	TIERE	HALTER	TIERE	HALTER	TIERE	HALTER	TIERE
		1	2	3	4	5	6	7	8	9	10	11	12
1	1982 .....	418611	13640565	109150	184399	76926	268022	74013	485096	56058	746487	48605	1475061
2	1984 .....	384108	14157853	101752	171998	71127	247067	65540	428047	48663	648601	43416	1321586
3	1986 .....	351305	14687784	89311	151911	62585	217314	57844	377376	44470	592947	41849	1277862
4	1988 .....	298714	13936547	80181	136451	53010	183752	46163	299930	34731	462284	33495	1026857
5	VERÄNDERUNG 1988 GEGEN 1986 (%) .....	-15.0	-5.1	-10.2	-10.2	-15.3	-15.4	-20.2	-20.5	-21.9	-22.0	-20.0	-19.6
ANTEIL													
6	1982 .....	100	100	26.1	1.4	18.4	2.0	17.7	3.6	13.4	5.5	11.6	10.8
7	1984 .....	100	100	26.5	1.2	18.5	1.7	17.1	3.0	12.7	4.6	11.3	9.3
8	1986 .....	100	100	25.4	1.0	17.8	1.5	16.5	2.6	12.7	4.0	11.9	8.7
9	1988 .....	100	100	26.8	1.0	17.7	1.3	15.5	2.2	11.6	3.3	11.2	7.4
NACH													
10	SCHLESWIG-HOLSTEIN .....	5548	942457	657	1122	518	1781	510	3320	497	6545	651	20525
11	HAMBURG .....	79	2624	16	28	23	80	9	58	7	95	10	284
12	NIEDERSACHSEN .....	50591	4854830	9743	16319	6273	21508	5615	36574	4601	61332	6474	206557
13	RB BRAUNSCHWEIG .....	7220	277497	1870	3122	1321	4512	1114	7322	889	11876	876	26944
14	HANNOVER .....	10448	865718	1636	2730	1101	3806	1150	7516	1079	14710	1650	53243
15	LUNEBURG .....	10759	883331	1651	2827	1429	4877	1328	8728	1172	15657	1637	52474
16	WESER-EMS .....	22164	2828284	4586	7640	2422	8313	2023	13008	1461	19089	2311	73896
17	BREMEN .....	53	1585	7	13	10	34	18	113	9	103	3	77
18	NORDRHEIN-WESTFALEN .....	38314	3851989	6324	10653	4592	15846	4378	28203	3775	50146	5049	159747
19	RB DÜSSELDORF .....	4045	448367	384	636	331	1165	365	2372	413	5551	654	21408
20	KÖLN .....	2102	105946	799	1375	310	1060	189	1180	160	2121	194	6047
21	MÜNSTER .....	13001	1886054	1441	2426	1166	4030	1265	8101	1144	15070	1668	52497
22	DETMOLD .....	13483	999234	2320	3850	1874	6455	1849	12064	1527	20404	1889	55688
23	ARNSBERG .....	5683	412388	1380	2366	911	3136	710	4486	531	7000	644	20107
24	HESSEN .....	35340	662451	9754	16577	8098	27967	6736	43622	4287	57258	3690	111838
25	RB DARMSTADT .....	7519	150996	2243	3848	1615	5652	1423	9319	924	12178	731	21839
26	GIESSEN .....	9446	148603	2846	4769	2080	7119	1698	10992	1154	15435	1039	31519
27	KASSEL .....	18375	362852	4665	7960	4403	15196	3615	23311	2209	29645	1920	58480
28	RHEINLAND-PFALZ .....	14810	318015	6078	10623	3243	11137	2093	13394	1263	16583	982	29889
29	RB KOBLENZ .....	5559	155521	1989	3522	1096	3762	778	4989	574	7647	521	16025
30	TRIER .....	4494	75090	2043	3634	1113	3778	606	3856	290	3662	182	5499
31	RHEINHESSEN-PFALZ .....	4757	87404	2046	3467	1034	3597	709	4549	399	5274	279	8365
32	BADEN-WÜRTTEMBERG .....	56385	1064779	21270	35400	11529	40142	9197	59648	6012	80184	4632	139629
33	RB STUTTGART .....	17546	427638	5376	9049	3510	12269	3290	21381	2175	29052	1673	50936
34	KARLSRUHE .....	7013	117114	2950	4876	1562	5428	1076	6866	609	8014	420	12440
35	FREIBURG .....	16137	172526	8240	13476	3516	12173	2078	13324	1069	13996	700	20857
36	TÜBINGEN .....	15689	347501	4704	7999	2941	10272	2753	18077	2159	29122	1839	55396
37	BAYERN .....	96464	2213272	25887	44970	18485	64446	17447	113989	14176	188674	11933	356154
38	RB OBERBAYERN .....	11969	273916	4566	7700	2182	7571	1841	11934	1331	17589	1041	30661
39	NIEDERBAYERN .....	13939	583710	4423	7697	2197	7459	1776	11419	1472	19425	1592	48514
40	OBERPFALZ .....	12289	192687	3181	5751	2909	10193	2593	16930	1779	23298	1210	35289
41	OBERFRANKEN .....	12768	189960	3503	6214	2795	9839	2432	15753	1843	24541	1522	45910
42	MITTELFRANKEN .....	18194	347860	2763	4831	3087	10890	3978	26502	3806	51460	3209	95497
43	UNTERFRANKEN .....	15619	292779	4168	7004	3191	11176	2953	19211	2318	30661	1859	55197
44	SCHWABEN .....	11686	332360	3283	5773	2124	7318	1874	12240	1627	21700	1500	45086
45	SAARLAND .....	1102	22514	441	739	236	801	157	991	98	1289	67	2019
46	BERLIN (WEST) .....	28	2031	4	7	3	10	3	18	6	75	4	138

\*) SIEHE VORBEMERKUNG S. 4.

## BESTAND

VIEHHALTUNG 1988 \*)

JUNGSCHEINE UNTER 50 KG LEBENDGEWICHT

MASTSCHEINEN														LFD.
50 - 99		100 - 199		200 - 399		400 - 599		600 - 999		1000 - 1499		1500 UND MEHR		NR.
HALTER	TIERE	HALTER	TIERE	HALTER	TIERE	HALTER	TIERE	HALTER	TIERE	HALTER	TIERE	HALTER	TIERE	
13	14	15	16	17	18	19	20	21	22	23	24	25	26	
22562	1562901	15099	2112383	10025	2829794	3615	1741232	2103	1549395	326	378476	129	307319	1
21021	1461907	14478	2028056	10653	3014782	4302	2070765	2590	1919279	438	510023	128	335742	2
20700	1437209	14961	2088882	11234	3192434	4806	2319898	3022	2242329	387	449896	136	339726	3
17996	1254864	13456	1884188	11007	3134130	4953	2395365	3168	2333582	415	479742	139	345402	4
-13.1	-12.7	-10.1	-9.8	-2.0	-1.8	3.1	3.3	4.8	4.1	7.2	6.6	2.2	1.7	5
AN INSGESAMT														
5.4	11.5	3.6	15.5	2.4	20.7	0.9	12.8	0.5	11.4	0.1	2.8	0.0	2.3	6
5.5	10.3	3.8	14.3	2.8	21.3	1.1	14.6	0.7	13.6	0.1	3.6	0.0	2.4	7
5.9	9.8	4.3	14.2	3.2	21.7	1.4	15.8	0.9	15.3	0.1	3.1	0.0	2.3	8
6.0	9.0	4.5	13.5	3.7	22.5	1.7	17.2	1.1	16.7	0.1	3.4	0.0	2.5	9
LÄNDERN														
527	37774	606	86912	762	220296	409	198845	331	244763	56	65068	24	55506	10
5	302	6	836	3	-----	-----	941	-	-	-	-	-	-	11
5553	394479	4990	702043	3933	1115071	1818	883310	1286	947662	225	262819	80	207156	12
463	32641	323	45621	244	68132	77	37040	36	26392	7	-----	-----	13895	13
1397	98723	1110	155555	830	232307	308	148781	165	121229	22	-----	-----	27118	14
1262	89453	1008	140948	695	198649	307	149782	229	168536	37	43573	4	7827	15
2431	173662	2549	359919	2164	615983	1126	547707	856	631505	164	191111	71	186451	16
3	221	3	-----	-----	-----	-----	1024	-	-	-	-	-	-	17
4084	289037	3685	520207	3495	1005746	1767	851899	1066	785341	82	93020	17	42144	18
614	43594	566	79858	411	116490	195	94280	109	79773	3	3240	-	-	19
158	11001	144	19800	99	27336	26	12556	20	14328	3	-----	-----	9142	20
1466	104049	1527	217373	1716	497808	943	453956	593	435854	59	67603	13	27287	21
1394	98433	1074	150874	898	257554	407	196034	241	178735	10	-----	-----	15143	22
452	31960	374	52302	371	106558	196	95073	103	76651	11	-----	-----	12749	23
1503	102931	712	98353	403	108693	91	43633	60	43817	6	-----	-----	7762	24
282	19456	156	22104	96	25680	24	11588	22	15934	3	3398	-	-	25
393	26641	151	20192	59	16283	17	8160	9	-----	-----	7493	-	-	26
828	56834	405	56057	248	66730	50	23885	32	-----	-----	-----	-----	24754	27
442	30392	310	44014	259	74655	95	45924	35	25286	7	8632	3	7486	28
230	15857	163	23036	137	39374	45	21514	26	-----	-----	19795	-	-	29
92	6321	72	10312	65	18643	21	10452	7	5335	3	3598	-	-	30
120	8214	75	10666	57	16638	29	13958	6	-----	-----	5190	3	7486	31
1635	112346	904	125752	760	219718	309	146842	121	87044	16	-----	-----	18074	32
604	41188	375	52473	351	101039	139	66730	53	-----	-----	-----	-----	43521	33
155	11275	105	14525	86	25575	35	16817	15	-----	-----	11298	-	-	34
239	16523	140	19224	90	25234	38	17667	24	16857	3	3195	-	-	35
637	43360	284	39530	233	67870	97	45628	42	30247	-	-	-	-	36
4199	284230	2209	301369	1365	381959	458	222194	268	198919	25	28450	12	27918	37
421	28691	268	36951	202	58098	66	32920	46	35172	5	-----	-----	6629	38
900	62745	745	103661	550	154351	172	83341	106	78519	6	6579	-	-	39
321	21891	165	23042	87	23232	26	12725	11	7973	3	3840	4	8523	40
415	27509	155	20711	63	17815	30	14323	10	7345	-	-	-	-	41
903	59672	283	37651	116	31820	34	16212	11	8175	4	-----	-----	5150	42
634	42163	281	38120	126	35033	55	26611	28	20387	6	-----	-----	7216	43
605	41559	312	41233	221	61610	75	36062	56	41348	4	4662	5	13769	44
45	3152	30	4005	22	5849	6	-----	-----	-----	-----	3669	-	-	45
-	-	8	-----	-----	1783	-	-	-	-	-	-	-	-	46

1 V I E H  
1.13 BESTANDSGRÖSSEN DER  
1.13.7 ZUCHT

LFD. NR.	JAHR LAND REGIERUNGSBEZIRK	HALTER MIT ...													
		INSGESAMT		1		2		3		4		5		6	
		HALTER	TIERE	HALTER	TIERE	HALTER	TIERE	HALTER	TIERE	HALTER	TIERE	HALTER	TIERE	HALTER	TIERE
		1	2	3	4	5	6	7	8	9	10	11	12	13	14
1	1982 .....	183455	2621047	25611	25619	22656	45320	15117	45357	11926	47716	9255	46295	7704	46224
2	1984 .....	166606	2757269	21922	21933	18702	37416	12354	37083	9826	39308	7915	39580	6761	40572
3	1986 .....	150573	2851196	17773	17773	15124	30248	10665	31995	8410	33640	6921	34605	5801	34806
4	1988 .....	118414	2421563	14358	14358	11528	23056	7638	22914	6268	25072	5097	25485	4393	26358
5	VERÄNDERUNG 1988 GEGEN 1986 (%) .....	-21.4	-15.1	-19.2	-19.2	-23.8	-23.8	-28.4	-28.4	-25.5	-25.5	-26.4	-26.4	-24.3	-24.3
ANTEIL															
6	1982 .....	100	100	14.0	1.0	12.3	1.7	8.2	1.7	6.5	1.8	5.0	1.8	4.2	1.8
7	1984 .....	100	100	13.2	0.8	11.2	1.4	7.4	1.3	5.9	1.4	4.8	1.4	4.1	1.5
8	1986 .....	100	100	11.8	0.6	10.0	1.1	7.1	1.1	5.6	1.2	4.6	1.2	3.9	1.2
9	1988 .....	100	100	12.1	0.6	9.7	1.0	6.5	0.9	5.3	1.0	4.3	1.1	3.7	1.1
NACH															
10	SCHLESWIG-HOLSTEIN .....	4272	150613	270	270	212	424	181	543	134	536	141	705	145	870
11	HAMBURG .....	41	660	5	-----	-----	8	6	18	9	-----	-----	-----	-----	42
12	NIEDERSACHSEN .....	32180	728210	2262	2262	2331	4662	1746	5238	1617	6468	1372	6860	1268	7608
13	RB BRAUNSCHWEIG .....	2268	38865	322	322	238	476	154	462	116	464	99	495	96	576
14	HANNOVER .....	6710	132002	427	427	454	908	389	1167	396	1584	325	1625	321	1926
15	LÜNEBURG .....	6654	128776	577	577	599	1198	454	1362	365	1460	321	1605	276	1656
16	WESER-EMS .....	16548	428567	936	936	1040	2080	749	2247	740	2960	627	3135	575	3450
17	BREMEN .....	46	639	10	-----	-----	13	5	15	5	-----	-----	24	-	-
18	NORDRHEIN-WESTFALEN .....	21850	619284	981	981	1065	2130	873	2619	894	3576	795	3975	759	4554
19	RB DÜSSELDORF .....	2372	85893	65	65	59	118	70	210	58	232	76	380	68	408
20	KÖLN .....	841	20937	46	46	50	100	41	123	28	112	24	120	26	156
21	MÜNSTER .....	8917	294014	220	220	283	566	240	720	301	1204	272	1360	249	1494
22	DETMOLD .....	7690	160003	516	516	552	1104	437	1311	424	1696	366	1830	349	2094
23	ARNSBERG .....	2030	58437	134	134	121	242	85	255	83	332	57	285	67	402
24	HESSEN .....	9263	107951	1777	1777	1323	2646	808	2424	624	2496	468	2340	383	2298
25	RB DARMSTADT .....	1795	24011	325	325	249	498	137	411	104	416	108	540	68	408
26	GIESSEN .....	2369	24372	485	485	376	752	225	675	179	716	126	630	102	612
27	KASSEL .....	5099	59568	967	967	698	1396	446	1338	341	1364	234	1170	213	1278
28	RHEINLAND-PFALZ .....	3351	60295	476	476	376	752	208	624	158	632	161	805	127	762
29	RB KOBLENZ .....	1438	25829	205	205	164	328	86	258	64	256	87	435	53	318
30	TRIER .....	1224	21490	154	154	122	244	79	237	63	252	49	245	47	282
31	RHEINHESSEN-PFALZ .....	689	12976	117	117	90	180	43	129	31	124	25	125	27	162
32	BADEN-WÜRTTEMBERG .....	15347	306696	2406	2406	1664	3328	1065	3195	864	3456	667	3335	541	3246
33	RB STUTTGART .....	6851	173280	794	794	569	1138	384	1152	322	1288	264	1320	219	1314
34	KARLSRUHE .....	1045	17286	275	275	154	308	71	213	54	216	47	235	30	180
35	FREIBURG .....	2309	23739	623	623	372	744	220	660	174	696	98	490	80	480
36	TÜBINGEN .....	5142	92391	714	714	569	1138	390	1170	314	1256	258	1290	212	1272
37	BAYERN .....	31782	442788	6127	6127	4512	9024	2716	8148	1962	7848	1472	7360	1162	6972
38	RB OBERBAYERN .....	4509	63156	757	757	583	1166	397	1191	273	1092	223	1115	157	942
39	NIEDERBAYERN .....	7382	136996	807	807	697	1394	422	1266	376	1504	303	1515	288	1728
40	OBERPFALZ .....	3213	33777	885	885	521	1042	296	888	194	776	150	750	115	690
41	OBERFRANKEN .....	2804	31358	731	731	433	866	285	855	172	688	129	645	98	588
42	MITTELFRANKEN .....	5599	59821	1226	1226	1023	2046	570	1710	422	1688	280	1400	221	1326
43	UNTERFRANKEN .....	4263	55237	921	921	665	1330	410	1230	278	1112	186	930	171	1026
44	SCHWABEN .....	4012	62443	800	800	590	1180	336	1008	247	988	201	1005	112	672
45	SAARLAND .....	266	4296	47	47	35	70	27	81	10	40	20	-----	-----	107
46	BERLIN (WEST) .....	16	131	3	3	4	8	3	9	-	-	-	-	-	-

\*) SIEHE VORBEMERKUNG S. 4.  
1) VON 50 UND MEHR KG LEBENDGEWICHT.

B E S T A N D

Viehhaltung 1988 \*)

Sauen

ZuchtSauen 1)

7		8		9		10 - 19		20 - 29		30 - 49		50 - 74		75 - 99		100 UND MEHR		LFD.					
HALTER	TIERE	HALTER	TIERE	HALTER	TIERE	HALTER	TIERE	HALTER	TIERE	HALTER	TIERE	HALTER	TIERE	HALTER	TIERE	HALTER	TIERE	NR.					
15	16	17	18	19	20	21	22	23	24	25	26	27	28	29	30	31	32						
5982	41888	6213	49712	4425	39834	33097	451794	16138	384072	14046	529552	7018	420758	2711	230366	1556	216540	1					
5170	36197	5576	44616	3848	34641	30484	417830	15671	373635	14779	557231	8018	481110	3361	285681	2219	310436	2					
4477	31339	4904	39232	3490	31410	27585	378679	15122	360753	14819	561812	8604	517742	3990	339829	2888	407333	3					
3291	23037	3832	30656	2595	23355	21213	291602	11873	283598	12265	466392	7639	460574	3680	314413	2744	390693	4					
-26.5	-26.5	-21.9	-21.9	-25.6	-25.6	-23.1	-23.0	-21.5	-21.4	-17.2	-17.0	-11.2	-11.0	-7.8	-7.5	-5.0	-4.1	5					
AN INSGESAMT																							
3.3	1.6	3.4	1.9	2.4	1.5	18.0	17.2	8.8	14.7	7.7	20.2	3.8	16.1	1.5	8.8	0.8	8.3	6					
3.1	1.3	3.3	1.6	2.3	1.3	18.3	15.2	9.4	13.6	8.9	20.2	4.8	17.4	2.0	10.4	1.3	11.3	7					
3.0	1.1	3.3	1.4	2.3	1.1	18.3	13.3	10.0	12.7	9.8	19.7	5.7	18.2	2.6	11.9	1.9	14.3	8					
2.8	1.0	3.2	1.3	2.2	1.0	17.9	12.0	10.0	11.7	10.4	19.3	6.5	19.0	3.1	13.0	2.3	16.1	9					
LÄNDERN																							
90	630	124	992	79	711	763	10559	486	11669	609	23608	521	31589	282	24185	235	43322	10					
21																592	-	-	11				
936	6552	1150	9200	777	6993	6853	94667	3898	93078	3947	149425	2229	133627	1030	88096	764	113474	12					
70	490	79	632	65	585	398	5462	199	4760	228	8569	129	7754	52	4453	23	3365	13					
232	1624	275	2200	189	1701	1573	21640	790	18835	667	25271	393	23882	170	14667	109	14545	14					
210	1470	239	1912	188	1692	1393	19383	716	17266	659	25014	365	21823	153	13103	139	19255	15					
424	2968	557	4456	335	3015	3489	48182	2193	52217	2393	90571	1342	80168	655	55873	493	76309	16					
4				31	5	45	7	85	5	109	-	-	5				317	-	-	17			
605	4235	744	5952	513	4617	4653	64429	2875	68774	3056	116304	2105	126915	1055	89949	877	120273	18					
50	350	53	424	45	405	457	6466	353	8411	387	14864	320	19243	150	12688	161	21629	19					
16	112	32	256	18	162	182	2485	124	2978	138	5262	67	3974	27	2273	22	2778	20					
210	1470	274	2192	195	1755	1891	26448	1314	31386	1440	54689	1044	63237	546	46848	438	60425	21					
281	1967	318	2544	218	1962	1735	23671	823	19750	814	30844	462	27598	229	19323	166	23793	22					
48	396	67	536	37	333	388	5359	261	6249	277	10645	212	12864	103	8817	90	11648	23					
252	1764	309	2472	214	1926	1468	19835	646	15306	582	21936	267	16019	95	8205	47	6507	24					
55	385	61	488	26	234	302	4127	118	2756	142	5488	64	3939	18	1539	18	2457	25					
71	497	72	576	47	423	345	4635	149	3487	106	3951	53	3230	19	1665	14	2038	26					
126	882	176	1408	141	1269	821	11073	379	9063	334	12497	150	8850	58	5001	15	2012	27					
100	700	89	712	67	603	626	8669	280	6771	347	13428	209	12638	81	6906	46	5817	28					
35	245	35	280	27	243	258	3600	119	2901	165	6399	89	5310	32	2711	19	2340	29					
52	364	33	264	26	234	253	3498	113	2719	125	4846	67	4095	25	2134	16	1922	30					
13	91	21	168	14	126	115	1571	48	1151	57	2183	53	3233	24	2061	11	1555	31					
440	3080	451	3608	319	2871	2385	32790	1266	30483	1268	48644	994	61149	600	51508	417	53597	32					
193	1351	179	1432	140	1260	1148	16023	679	16399	748	28768	570	35243	378	32408	264	33390	33					
19	133	29	232	17	153	117	1598	60	1430	59	2211	58	3502	29	2412	26	4188	34					
56	392	62	496	38	342	263	3458	106	2546	98	3726	71	4392	34	2937	14	1757	35					
172	1204	181	1448	124	1116	857	11711	421	10108	363	13939	295	18012	159	13751	113	14262	36					
856	5992	954	7632	616	5544	4414	59980	2385	56657	2431	92075	1291	77231	531	45062	353	47136	37					
122	854	146	1168	90	810	714	9666	394	9250	369	13818	176	10387	68	5689	40	5251	38					
195	1365	280	2240	155	1395	1419	19732	858	20508	920	34842	436	25955	147	12486	79	10259	39					
69	483	78	624	48	432	340	4520	177	4161	184	7030	95	5708	43	3658	18	2130	40					
75	525	72	576	63	567	305	4044	140	3332	142	5411	91	5472	43	3609	25	3449	41					
172	1204	141	1128	108	972	634	8445	282	6674	245	9356	136	8114	75	6455	64	8077	42					
111	777	118	944	84	756	506	6843	253	5989	276	10533	163	9905	68	5768	53	7173	43					
112	784	119	952	68	612	496	6730	281	6743	295	11085	194	11690	87	7397	74	10797	44					
8	56	7	56	4	36	38	509	23	534	21	818	17	1043	4	332	5	567	45					
6																111	-	-	-	-	-	-	46

1 V I E H  
1.13 BESTANDSGRÖSSEN DER  
1.13.8 LEGE

LFD. NR.	JAHR LAND REGIERUNGSBEZIRK	HENNENHALTER MIT ...													
		INSGESAMT		1 - 19		20 - 49		50 - 99		100 - 249		250 - 499		500 - 999	
		HALTER	TIERE	HALTER	TIERE	HALTER	TIERE	HALTER	TIERE	HALTER	TIERE	HALTER	TIERE	HALTER	TIERE
		1	2	3	4	5	6	7	8	9	10	11	12	13	14
1	1982 .....	362274	42804473	248134	2613397	91517	2307411	10216	616986	4396	630303	2018	692088	1751	1198651
2	1984 .....	337254	42757039	233359	2435674	83772	2108603	8891	538900	3898	556749	1706	583167	1619	1118220
3	1986 .....	303214	39712535	210042	2180979	75000	1881423	7869	474924	3441	492560	1622	554639	1539	1064105
4	1988 .....	270595	37931229	184455	1911061	68939	1734684	7475	450743	3378	487001	1498	511335	1385	953690
5	VERÄNDERUNG 1988 GEGEN 1986 (%) .....	-10.8	-4.5	-12.2	-12.4	-8.1	-7.8	-5.0	-5.1	-1.8	-1.1	-7.6	-7.8	-10.0	-10.4
ANTEIL															
6	1982 .....	100	100	68.5	6.1	25.3	5.4	2.8	1.4	1.2	1.5	0.6	1.6	0.5	2.8
7	1984 .....	100	100	69.2	5.7	24.8	4.9	2.6	1.3	1.2	1.3	0.5	1.4	0.5	2.6
8	1986 .....	100	100	69.3	5.5	24.7	4.7	2.6	1.2	1.1	1.2	0.5	1.4	0.5	2.7
9	1988 .....	100	100	68.2	5.0	25.5	4.6	2.8	1.2	1.2	1.3	0.6	1.3	0.5	2.5
NACH															
10	SCHLESWIG-HOLSTEIN ...	8341	1880314	4294	44924	2943	78161	509	31168	251	35736	93	30979	75	52007
11	HAMBURG .....	131	45443	64	595	40	1025	8	530	6	810	3	858	4	3175
12	NIEDERSACHSEN .....	35244	15207379	23035	231538	9443	240196	1179	71743	493	68544	181	60218	166	112027
13	RB BRAUNSCHWEIG .....	5741	424621	4035	39701	1373	34674	147	9221	70	9664	24	8173	35	22955
14	HANNOVER .....	7068	1127198	4674	46827	1893	48576	235	14132	92	12703	31	10418	38	26913
15	LUNEBURG .....	10247	1854016	6089	62654	3221	83962	466	28632	184	26602	67	22442	56	37153
16	WESER-EMS .....	12188	11801544	8237	82356	2956	72984	331	19758	147	19575	59	19185	37	25006
17	BREMEN .....	147	20026	81	783	54	1432	4	200	5	-----	-----	-----	-----	2640
18	NORDRHEIN-WESTFALEN ..	25784	6590277	14692	143791	6893	177920	1307	79526	918	137369	473	162647	488	334412
19	RB DUSSELDORF .....	3491	1044121	1563	15452	1056	27753	258	15555	204	30754	103	34842	110	76306
20	KÖLN .....	3850	962621	1868	18809	1159	29611	209	12607	171	26236	117	40175	104	71002
21	MÜNSTER .....	5868	2398444	3617	34999	1392	35895	252	15389	183	28035	69	23860	102	70688
22	DETMOLD .....	7553	1345943	4546	47221	1758	44778	288	17693	181	26315	97	33655	88	59284
23	ARNSBURG .....	5022	839148	2698	27310	1528	39883	300	18282	179	26029	87	30115	84	57132
24	HESSEN .....	20666	2553391	14970	147995	4312	109514	590	35897	313	45271	129	43807	103	74158
25	RB DARMSTADT .....	5208	1190496	3009	31721	1521	39828	298	18148	170	23785	63	20682	41	29057
26	GIESSEN .....	6309	468093	4563	47275	1394	34796	150	9067	70	10386	34	11773	30	20718
27	KASSEL .....	9149	894802	7398	68999	1397	34890	142	8682	73	11100	32	11352	32	24383
28	RHEINLAND-PFALZ .....	13668	1440384	9171	94591	3521	89367	367	21858	185	26792	101	34165	110	77956
29	RB KOBLENZ .....	5774	588871	3580	38229	1666	42993	194	11733	114	16339	54	18153	67	48639
30	TRIER .....	3193	234098	2261	24364	810	19920	54	3067	14	1924	10	3254	8	5940
31	RHEINHESSEN-PFALZ ..	4701	617415	3330	31998	1045	26454	119	7058	57	8529	37	12758	35	23377
32	BADEN-WÜRTTEMBERG ....	60451	3784314	40579	425158	16522	418272	1569	95752	681	98998	312	107959	235	164954
33	RB STUTTGART .....	20512	1490346	13295	144419	6062	153958	601	36749	256	37488	114	39498	79	53687
34	KARLSRUHE .....	8807	618724	6115	62248	2221	55868	184	11381	97	13854	42	14232	39	27316
35	FREIBURG .....	15259	694988	11203	109357	3283	82626	317	19534	167	24825	84	28735	67	47997
36	TÜBINGEN .....	15873	980256	10026	109134	4956	125820	467	28088	161	22831	72	25494	50	35954
37	BAYERN .....	104774	6154310	76731	813391	24814	608672	1886	110569	505	69785	190	64862	187	123361
38	RB OBERBAYERN .....	19322	1154301	12415	134887	6102	151362	518	30006	120	16396	43	14828	31	20783
39	NIEDERBAYERN .....	17218	1762400	12990	137176	3838	92400	220	12464	55	7089	20	6690	16	9094
40	OBERPFALZ .....	13607	989340	10320	111000	2992	71823	177	10433	37	5248	13	4690	19	13602
41	OBERFRANKEN .....	10332	369670	8061	78835	1906	47449	220	13015	56	7818	25	8349	23	14581
42	MITTELFRANKEN .....	15958	764322	11985	130168	3568	87414	225	13472	57	7944	24	7778	30	21111
43	UNTERFRANKEN .....	12021	468104	10079	97860	1652	39803	102	6178	57	8295	28	9468	35	22900
44	SCHWABEN .....	16316	646173	10881	123465	4756	118421	424	25001	123	16995	37	13059	33	21290
45	SAARLAND .....	1320	208645	803	7972	387	9834	50	3029	22	3118	12	4260	11	7350
46	BERLIN (WEST) .....	69	46746	35	323	10	291	6	471	9	-----	-----	-----	-----	3808

\*) SIEHE VORBEMERKUNG S. 4.  
1) LEGEHENNEN 1/2 JAHR UND ÄLTER.

BESTAND  
VIEHHALTUNG 1988 \*)  
HENNEN

LEGEHENNEN 1)																	LFD.
1000 - 2999		3000 - 4999		5000 - 9999		10000 - 29999		30000 - 49999		50000 - 99999		100000 - 199999		200000 UND MEHR			
HALTER	TIERE	HALTER	TIERE	HALTER	TIERE	HALTER	TIERE	HALTER	TIERE	HALTER	TIERE	HALTER	TIERE	HALTER	TIERE	NR.	
15	16	17	18	19	20	21	22	23	24	25	26	27	28	29	30		
2239	3762624	738	2736100	618	4204117	436	6957050	78	2881382	75	5150792	48	6262276	10	2791296	1	
2113	3576884	653	2439335	578	3944022	450	7229592	78	2947637	77	5273465	48	6613741	12	3391050	2	
1974	3335009	590	2221710	518	3581465	417	6568522	77	2872314	65	4471678	49	6578132	11	3435075	3	
1843	3115777	553	2067902	464	3206745	394	6251629	87	3172328	67	4751857	47	6267028	10	3049449	4	
-6.6	-6.6	-6.3	-6.9	-10.4	-10.5	-5.5	-4.8	13.0	10.4	3.1	6.3	-4.1	-4.7	-9.1	-11.2	5	
AN INSGESAMT																	
0.6	8.8	0.2	6.4	0.2	9.8	0.1	16.3	0.0	6.7	0.0	12.0	0.0	14.6	0.0	6.5	6	
0.6	8.4	0.2	5.7	0.2	9.2	0.1	16.9	0.0	6.9	0.0	12.3	0.0	15.5	0.0	7.9	7	
0.7	8.4	0.2	5.6	0.2	9.0	0.1	16.5	0.0	7.2	0.0	11.3	0.0	16.6	0.0	8.6	8	
0.7	8.2	0.2	5.5	0.2	8.5	0.1	16.5	0.0	8.4	0.0	12.5	0.0	16.5	0.0	8.0	9	
LÄNDERN																	
75	127751	34	129703	28	198771	29	496137	4	144557	6	-----	510420	-	-	-	10	
6	-----	-----	-----	-----	-----	-----	-----	38450	-	-	-	-	-	-	-	11	
252	440414	90	348159	141	990855	148	2470295	42	1538454	45	3219392	21	2816095	8	2599449	12	
41	68920	4	12750	8	51947	4	-----	-----	-----	-----	166616	-	-	-	-	13	
51	82974	13	53710	15	108149	26	-----	-----	-----	-----	-----	722796	-	-	-	14	
72	119878	19	68649	33	237325	25	435149	8	316964	7	414606	-	-	-	-	15	
88	168642	54	213050	85	593434	104	1739332	28	1005043	54	-----	5243730	8	2599449	-	16	
3	-----	-----	-----	-----	-----	-----	14971	-	-	-	-	-	-	-	-	17	
618	1041575	171	636771	113	767236	81	1210908	19	700303	4	336578	7	861241	-	-	18	
130	220050	30	109945	19	134062	18	-----	-----	-----	-----	379402	-	-	-	-	19	
148	246370	34	123293	28	187217	12	-----	-----	207301	-	-	-	-	-	-	20	
126	218486	42	158788	39	245947	30	444045	9	340150	7	-----	782162	-	-	-	21	
114	194782	33	121751	23	167160	18	305014	7	-----	-----	-----	328290	-	-	-	22	
100	161887	32	122994	4	32850	7	81646	3	-----	-----	-----	241020	-	-	-	23	
148	250363	41	153869	30	182166	19	313599	4	-----	-----	195800	7	1000952	-	-	24	
63	105897	17	63529	14	85629	8	-----	-----	-----	-----	191350	4	580870	-	-	25	
43	73462	13	49320	5	29480	7	-----	-----	-----	-----	181816	-	-	-	-	26	
42	71004	11	41020	11	67057	8	136233	-	-	-	-	3	420082	-	-	27	
132	212431	37	133708	20	156376	18	262622	6	-----	-----	-----	330518	-	-	-	28	
63	105491	18	63777	8	65749	10	-----	-----	177768	-	-	-	-	-	-	29	
19	28787	8	29140	6	45097	3	-----	-----	72605	-	-	-	-	-	-	30	
50	78153	11	40791	6	45530	8	124929	3	-----	-----	-----	217838	-	-	-	31	
354	612381	84	313021	67	469972	39	610909	5	171762	4	-----	295176	-	-	-	32	
84	141448	36	133770	25	186642	15	252969	5	-----	-----	-----	309718	-	-	-	33	
71	129199	18	65772	12	77014	8	-----	-----	161840	-	-	-	-	-	-	34	
114	186749	8	28875	9	62200	7	104090	-	-	-	-	-	-	-	-	35	
85	154985	22	84604	21	144116	13	-----	-----	-----	-----	249230	-	-	-	-	36	
238	388632	86	314380	55	376598	55	826390	9	343577	8	518250	10	-----	1595843	-	37	
44	72522	21	76960	13	92171	10	164636	5	-----	-----	-----	379750	-	-	-	38	
28	44785	12	43687	12	78755	19	289906	8	-----	-----	-----	-----	1040354	-	-	39	
26	46830	7	27600	3	21200	6	86114	3	113500	4	-----	-----	477300	-	-	40	
22	35016	9	32357	6	43150	4	-----	-----	89100	-	-	-	-	-	-	41	
43	71254	9	30815	10	61480	7	-----	-----	-----	-----	-----	332886	-	-	-	42	
38	62624	15	53294	7	52892	8	114790	-	-	-	-	-	-	-	-	43	
37	55601	13	49667	4	26950	5	70509	3	-----	-----	125215	-	-	-	-	44	
15	24865	8	30575	9	58253	3	-----	59389	-	-	-	-	-	-	-	45	
4	5515	5	-----	-----	-----	-----	36338	-	-	-	-	-	-	-	-	46	

1 V I E H  
1.13 BESTANDSGRÖSSEN DER  
1.13.9 MAST

LFD. NR.	JAHR LAND REGIERUNGSBEZIRK	HALTER MIT ...									
		INSGESAMT		1 - 99		100 - 499		500 - 999		1000 - 2999	
		HALTER	TIERE	HALTER	TIERE	HALTER	TIERE	HALTER	TIERE	HALTER	TIERE
		1	2	3	4	5	6	7	8	9	10
1	1982 .....	67693	22483405	66606	143262	350	75349	95	60452	105	174689
2	1984 .....	66209	22242915	65225	136664	329	70543	93	60600	73	120201
3	1986 .....	62071	19702225	61113	129441	318	66000	70	45092	63	141588
4	1988 .....	58085	23197783	57029	126091	330	68440	70	43357	75	133486
5	VERÄNDERUNG 1988 GEGEN 1986 (%) .....	-6.4	17.7	-6.7	-2.6	3.8	3.7	-	-3.8	-9.6	-5.7
ANTEIL											
6	1982 .....	100	100	98.4	0.6	0.5	0.3	0.1	0.3	0.2	0.8
7	1984 .....	100	100	98.5	0.6	0.5	0.3	0.1	0.3	0.1	0.5
8	1986 .....	100	100	98.5	0.7	0.5	0.3	0.1	0.2	0.1	0.7
9	1988 .....	100	100	98.2	0.5	0.6	0.3	0.1	0.2	0.1	0.6
NACH											
10	SCHLESWIG-HOLSTEIN .....	2193	884082	2145	7091	25	3855	4	-----	-----	4336
11	HAMBURG .....	51	219	51	219	-	-	-	-	-	-
12	NIEDERSACHSEN .....	7556	13711238	7167	15274	26	6190	7	4275	17	35982
13	RB BRAUNSCHWEIG .....	1310	203665	1295	2871	9	-----	-----	1798	-----	-----
14	HANNOVER .....	1598	2244620	1549	3118	6	1687	3	-----	-----	4212
15	LÜNEBURG .....	2460	1085713	2396	4936	8	2325	3	2259	8	16856
16	WESER-EMS .....	2188	10177240	1927	4349	13	-----	-----	-----	-----	17210
17	BREMEN .....	31	222	31	222	-	-	-	-	-	-
18	NORDRHEIN-WESTFALEN .....	5476	1909552	5256	18835	105	22263	19	12169	21	33919
19	RB DÜSSELDORF .....	630	79654	591	3039	25	5015	6	4100	3	4200
20	KÖLN .....	773	30090	733	2829	26	5587	6	3709	5	6965
21	MÜNSTER .....	911	259837	872	2936	19	4401	3	2000	6	10750
22	DETMOLD .....	1933	1530940	1850	5113	20	-----	-----	5507	7	12004
23	ARNSBERG .....	1229	9031	1210	4918	19	-----	-----	4113	-	-
24	HESSEN .....	3526	246838	3491	9090	26	-----	-----	-----	-----	7698
25	RB DARMSTADT .....	857	33033	877	3645	15	2715	5	-----	-----	-----
26	GIESSEN .....	987	180271	977	2101	5	620	-	-	-	-
27	KASSEL .....	1642	33534	1637	3344	5	-----	-----	-----	-----	-----
28	RHEINLAND-PFALZ .....	2224	1297995	2193	7975	15	2940	4	2180	3	-----
29	RB KOBLENZ .....	821	280676	808	3206	10	-----	-----	2470	-	-
30	TRIER .....	434	2919	430	1239	4	-----	-----	1680	-	-
31	RHEINHESSEN-PFALZ .....	969	1014400	955	3530	5	970	-	-	3	-----
32	BADEN-WÜRTTEMBERG .....	14042	504782	13896	30715	84	16288	21	13138	19	31885
33	RB STUTTGART .....	5059	187064	4999	12558	36	7270	9	5650	5	10350
34	KARLSRUHE .....	1881	15700	1863	4715	12	2200	6	-----	-----	8785
35	FREIBURG .....	3821	15303	3795	6645	21	4058	5	-----	-----	4600
36	TÜBINGEN .....	3281	286715	3239	6797	15	2760	7	4188	8	11450
37	BAYERN .....	22619	4612645	22437	35260	49	11679	14	7850	13	23436
38	RB OBERBAYERN .....	3829	370350	3792	6685	11	2723	5	2800	4	6642
39	NIEDERBAYERN .....	4623	1670240	4567	6019	9	-----	-----	2820	-	-
40	OBERPFALZ .....	2861	2262603	2827	3889	4	-----	-----	-----	-----	4795
41	OBERFRANKEN .....	1989	5992	1979	3732	10	-----	-----	2260	-	-
42	MITTELFRANKEN .....	3658	183727	3641	5624	6	1503	3	1800	3	3300
43	UNTERFRANKEN .....	1968	74051	1951	3902	8	1550	4	-----	-----	6699
44	SCHWABEN .....	3691	45682	3680	5409	6	2173	5	-----	-----	-----
45	SAARLAND .....	344	30046	339	1246	5	-----	-----	-----	-----	-----
46	BERLIN (WEST) .....	23	164	23	164	-	-	-	-	-	-

\*) SIEHE VORBEMERKUNG S. 4.  
1) EINSCHL. DER HIERFÜR BESTIMMTEN KÜKEN.

B E S T A N D  
VIEHHALTUNG 1988 \*)  
HÜHNER

MASTHÜHNERN 1)

3000 - 4999		5000 - 9999		10000 - 24999		25000 - 49999		50000 - 99999		100000 - 199999		200000 UND MEHR		LFD.
HALTER	TIERE	HALTER	TIERE	HALTER	TIERE	HALTER	TIERE	HALTER	TIERE	HALTER	TIERE	HALTER	TIERE	NR.
11	12	13	14	15	16	17	18	19	20	21	22	23	24	
41	153911	54	404476	240	3703860	95	3240304	53	3714151	41	5446351	13	5366600	1
28	109588	68	489733	194	3087356	97	3244420	46	3113224	40	5406539	16	6404047	2
31	117674	52	387112	217	3392588	100	3278060	41	2696488	32	4250182	14	5198000	3
29	108912	67	520787	257	4177063	132	4173474	50	3648374	29	4006699	17	6191100	4
-6.5	-7.4	28.8	34.5	18.4	23.1	32.0	27.3	22.0	35.3	-9.4	-5.7	21.4	19.1	5

AN INSGESAMT

0.1	0.7	0.1	1.8	0.4	16.5	0.1	14.4	0.1	16.5	0.1	24.2	0.0	23.9	6
0.0	0.5	0.1	2.2	0.3	13.9	0.1	14.6	0.1	14.0	0.1	24.3	0.0	28.8	7
0.0	0.6	0.1	2.0	0.3	17.2	0.2	16.6	0.1	13.7	0.1	21.6	0.0	26.4	8
0.0	0.5	0.1	2.2	0.4	18.0	0.2	18.0	0.1	15.7	0.0	17.3	0.0	26.7	9

LÄNDERN

-	-	10	-	-	168300	3	101000	6	-	-	599500	-	-	10
-	-	-	-	-	-	-	-	-	-	-	-	-	-	11
18	71162	36	277008	146	2364621	86	2698403	20	1334124	20	2831199	13	4073100	12
3	12453	4	31500	3	39000	3	-	-	159996	-	-	-	-	13
7	27709	7	57028	11	184000	8	239500	6	397750	8	-	-	1370400	14
8	31000	25	188480	14	227600	17	-	-	-	-	-	-	747000	15
-	-	-	-	118	1914021	61	1907184	12	784097	13	1723199	11	3607700	16
-	-	-	-	-	-	-	-	-	-	-	-	-	-	17
3	9800	14	109760	36	594106	17	538700	5	-	-	-	-	570000	18
5	-	-	-	-	63300	-	-	-	-	-	-	-	-	19
3	-	3	11000	-	-	-	-	-	-	-	-	-	-	20
-	-	9	22850	8	-	-	-	-	216900	-	-	-	-	21
-	-	-	72910	26	424706	17	538700	4	-	-	-	-	472000	22
-	-	-	-	-	-	-	-	-	-	-	-	-	-	23
4	-	-	26550	5	-	-	-	-	-	-	203500	-	-	24
5	-	-	-	-	26673	-	-	-	-	-	-	-	-	25
-	-	-	-	-	30190	-	-	-	-	-	177550	-	-	26
-	-	-	-	-	-	-	-	-	-	-	-	-	-	27
-	6900	-	-	5	70000	-	-	4	-	-	-	-	-	28
-	-	-	-	3	-	-	-	-	-	-	275000	-	1208000	29
-	6900	-	-	6	-	-	-	-	-	-	-	-	-	30
-	-	-	-	-	-	-	-	-	-	-	-	-	1003000	31
5	-	-	34420	17	-	-	-	-	378336	-	-	-	-	32
3	-	-	15900	7	-	-	-	-	135336	-	-	-	-	33
-	-	-	-	-	-	-	-	-	-	-	-	-	-	34
-	-	12	-	-	-	-	-	-	-	-	-	-	-	35
-	-	-	-	-	-	-	-	-	261520	-	-	-	-	36
4	13600	10	73899	43	695500	24	780971	19	1528450	6	-	-	1442000	37
6	-	-	33500	8	146000	3	-	-	172000	-	-	-	-	38
5	-	-	36399	18	296500	14	434000	10	-	-	894502	-	-	39
9	-	-	-	-	123000	8	270971	9	637948	4	-	-	1222000	40
-	-	-	-	-	-	-	-	-	-	-	-	-	-	41
-	-	5	-	-	-	-	-	-	-	-	171500	-	-	42
-	-	-	-	5	61900	-	-	-	-	-	-	-	-	43
-	-	-	-	-	38100	-	-	-	-	-	-	-	-	44
-	-	-	-	-	-	-	28800	-	-	-	-	-	-	45
-	-	-	-	-	-	-	-	-	-	-	-	-	-	46



1 V I E H  
1.13 BESTANDSGRÖSSEN DER  
1.13.10 SCHA

LFD. NR.	JAHR LAND REGIERUNGSBEZIRK	SCHAFFHALTER MIT ...											
		INSGESAMT		1 - 2		3 - 4		5 - 9		10 - 19		20 - 49	
		HALTER	TIERE	HALTER	TIERE	HALTER	TIERE	HALTER	TIERE	HALTER	TIERE	HALTER	TIERE
		1	2	3	4	5	6	7	8	9	10	11	12
1	1982 .....	59515	1169487	10406	17592	24699	104321	6940	54500	9013	117325	4882	142684
2	1984 .....	62809	1297652	10000	16865	25385	107921	7438	58336	10391	135144	5621	164773
3	1986 .....	61982	1380917	9203	15697	24066	102324	6919	54144	11101	145319	6360	186434
4	1988 .....	60145	1461681	8381	14350	22061	93580	5941	46406	11954	159347	7158	209631
5	VERÄNDERUNG 1988 GEGEN 1986 (%) .....	-3.0	5.8	-8.9	-8.6	-8.3	-8.5	-14.1	-14.3	7.7	9.7	12.5	12.4
ANTEIL													
6	1982 .....	100	100	17.5	1.5	41.5	8.9	11.7	4.7	15.1	10.0	8.2	12.2
7	1984 .....	100	100	15.9	1.3	40.4	8.3	11.8	4.5	16.5	10.4	8.9	12.7
8	1986 .....	100	100	14.8	1.1	38.8	7.4	11.2	3.9	17.9	10.5	10.3	13.5
9	1988 .....	100	100	13.9	1.0	36.7	6.4	9.9	3.2	19.9	10.9	11.9	14.3
NACH													
10	SCHLESWIG-HOLSTEIN .....	5384	203162	508	841	1264	5417	385	3034	1098	15019	1176	35517
11	HAMBURG .....	64	2624	7	13	26	115	5	39	14	179	5	150
12	NIEDERSACHSEN .....	10812	209116	1698	2827	4499	18924	1088	8495	1954	25994	1014	29956
13	RB BRAUNSCHWEIG .....	2151	41276	211	373	890	3766	254	2000	431	5765	233	7016
14	HANNOVER .....	2434	53863	252	463	1104	4688	271	2107	430	5693	226	6691
15	LÜNEBURG .....	3027	59810	384	667	1303	5565	338	2645	572	7571	291	8415
16	WESER-EMS .....	3200	54167	851	1324	1202	4905	225	1743	521	6965	264	7834
17	BREMEN .....	45	528	6	10	19	81	13	-----	-----	148	7	-----
18	NORDRHEIN-WESTFALEN .....	10093	180280	1494	2508	4484	18732	965	7511	1815	23546	824	23305
19	RB DUSSELDORF .....	1486	32876	220	366	685	2821	146	1121	249	3301	101	2902
20	KÖLN .....	1711	39244	188	320	700	2944	154	1208	356	4606	177	5182
21	MÜNSTER .....	2299	23601	466	761	1088	4520	196	1507	365	4616	142	4012
22	DETMOLD .....	2292	38192	344	592	1044	4380	219	1707	404	5220	169	4681
23	ARNSBERG .....	2305	46367	276	469	967	4067	250	1968	441	5803	235	6528
24	HESSEN .....	4842	145667	561	967	1588	6764	431	3363	1026	13854	694	20488
25	RB DARMSTADT .....	1286	46223	107	186	410	1784	114	873	292	3912	193	5660
26	GIESSEN .....	1344	46528	125	209	365	1573	125	989	279	3769	250	7519
27	KASSEL .....	2212	52916	329	572	813	3407	192	1501	455	6173	251	7309
28	RHEINLAND-PFALZ .....	4193	125225	517	909	1248	5392	387	2993	993	13432	650	19095
29	RB KOBLENZ .....	1899	53870	260	453	586	2560	177	1370	427	5773	273	7924
30	TRIER .....	1173	29546	136	245	332	1405	100	779	291	3951	195	5825
31	RHEINHESSEN-PFALZ .....	1121	41809	121	211	330	1427	110	844	275	3708	182	5346
32	BADEN-WÜRTTEMBERG .....	9481	239458	1645	2867	3517	14998	1062	8298	1694	22521	950	27454
33	RB STUTTGART .....	3389	83331	605	1060	1269	5475	366	2869	582	7807	340	9898
34	KARLSRUHE .....	1402	36761	228	406	484	2068	169	1309	265	3477	156	4463
35	FREIBURG .....	2463	53743	444	767	960	4066	279	2163	444	5862	217	6182
36	TÜBINGEN .....	2227	65623	368	634	804	3389	248	1957	403	5375	237	6911
37	BAYERN .....	14575	340742	1893	3322	5181	22172	1542	12084	3182	42461	1751	50968
38	RB OBERBAYERN .....	3971	74087	424	744	1400	6078	478	3720	935	12434	525	15050
39	NIEDERBAYERN .....	1962	44177	247	434	829	3541	203	1593	416	5489	168	4895
40	OBERPFALZ .....	1159	26048	169	302	420	1817	93	728	274	3613	136	3980
41	OBERFRANKEN .....	1495	25775	263	450	558	2315	161	1265	276	3662	168	4932
42	MITTELFRANKEN .....	2532	59839	369	647	860	3673	282	2223	534	7097	285	8080
43	UNTERFRANKEN .....	1481	57503	170	292	460	1968	141	1114	323	4381	198	5819
44	SCHWABEN .....	1975	53313	251	453	654	2780	184	1441	424	5785	271	8212
45	SAARLAND .....	625	13789	47	78	224	938	69	533	162	2130	87	2493
46	BERLIN (WEST) .....	31	1090	5	8	11	47	10	-----	-----	119	5	-----

\*) SIEHE VORBEMERKUNG S. 4.

B E S T A N D

VIEHHALTUNG 1988 \*)

FE

SCHAFEN

50 - 99		100 - 199		200 - 399		400 - 599		600 - 999		1000 - 1499		1500 UND MEHR		LFD.
HALTER	TIERE	HALTER	TIERE	HALTER	TIERE	HALTER	TIERE	HALTER	TIERE	HALTER	TIERE	HALTER	TIERE	
13	14	15	16	17	18	19	20	21	22	23	24	25	26	

1492	100493	818	113860	778	219371	300	144615	157	113511	24	27914	6	13301	1
1743	117173	926	126690	730	209121	360	173965	169	123825	41	49948	5	13891	2
1960	131803	996	137830	761	218611	368	177324	202	149799	41	48873	5	12759	3
2153	145247	1074	145703	754	213319	388	188145	223	165174	44	51719	14	29060	4
9.8	10.2	7.8	5.7	-0.9	-2.4	5.4	6.1	10.4	10.3	7.3	5.8	180.0	127.8	5

AN INSGESAMT

2.5	8.6	1.4	9.7	1.3	18.8	0.5	12.4	0.3	9.7	0.0	2.4	0.0	1.1	6
2.8	9.0	1.5	9.8	1.2	16.1	0.6	13.4	0.3	9.5	0.1	3.8	0.0	1.1	7
3.2	9.5	1.6	10.0	1.2	15.8	0.6	12.8	0.3	10.8	0.1	3.5	0.0	0.9	8
3.6	9.9	1.8	10.0	1.3	14.6	0.6	12.9	0.4	11.3	0.1	3.5	0.0	2.0	9

LÄNDERN

541	36556	220	29130	114	31587	49	23389	25	17882	4	4790	-	-	10
4	-	-	393	3	-	-	-	-	1735	-	-	-	-	11
254	17187	139	18700	73	21012	46	22767	39	29267	3	3507	5	10480	12
70	4893	34	4452	15	4427	7	3683	6	-	-	4901	-	-	13
69	4709	37	4915	24	6754	7	3532	11	8518	-	-	3	5793	14
54	3523	36	5022	19	5607	12	6062	18	-	-	-	-	14733	15
61	4062	32	4311	15	4224	20	9490	9	-	-	-	-	9309	16
-	289	-	-	-	-	-	-	-	-	-	-	-	-	17
223	14738	100	13881	110	30282	59	28439	13	9775	6	7563	-	-	18
34	2312	16	2115	15	4052	14	7065	6	-	-	6821	-	-	19
63	4070	25	3393	30	8343	15	6979	3	2199	-	-	-	-	20
23	1519	8	1158	4	1112	7	-	-	-	-	-	-	-	21
47	3113	28	4171	21	5374	16	-	-	8954	-	4396	-	-	22
56	3724	23	3044	40	11401	13	6036	4	-	-	3327	-	-	23
236	16006	139	18749	110	31859	42	19843	10	7931	5	5833	-	-	24
64	4280	50	6532	31	9285	21	10090	4	-	-	3621	-	-	25
100	6981	44	6034	42	11643	11	5096	3	-	-	2715	-	-	26
72	4745	45	6183	37	10941	10	4657	5	3730	3	3698	-	-	27
172	11331	103	13909	66	18289	30	13802	20	15745	7	-	-	10328	28
69	4666	48	6593	33	8840	15	6765	11	-	-	8926	-	-	29
67	4234	29	3767	17	4820	3	1285	3	-	-	-	-	3235	30
36	2431	26	3549	16	4629	12	5752	8	6448	5	-	-	7464	31
247	17070	121	16607	104	29637	67	32470	55	39759	15	17798	4	9979	32
94	6694	38	5358	45	12586	31	14887	15	11298	4	-	-	5399	33
43	2948	23	3296	12	3746	7	3334	15	-	-	11714	-	-	34
56	3834	19	2387	19	5244	12	5849	13	-	-	-	-	17389	35
54	3594	41	5566	28	8061	17	8400	22	15544	5	-	-	6192	36
459	30959	241	33262	170	48795	90	44847	58	42541	8	-	-	9331	37
113	7573	48	6631	30	8961	6	2965	12	-	-	9931	-	-	38
34	2278	17	2295	21	6230	15	7824	12	-	-	9598	-	-	39
29	1952	12	1722	20	-	-	6988	6	-	-	4946	-	-	40
37	2508	19	2703	9	-	-	4191	4	-	-	-	-	-	41
83	5456	53	7352	40	11282	20	9923	6	4106	-	-	-	3749	42
70	4815	46	6574	33	9450	23	11076	17	12014	-	-	-	-	43
93	6377	46	5985	30	8338	13	6414	9	-	-	7528	-	-	44
16	1034	9	1207	5	1388	3	1451	3	-	-	2537	-	-	45
-	-	-	-	-	-	-	916	-	-	-	-	-	-	46

## 2 Milcherzeugung und Milchverwendung

Jahr Monat	Durchschnittliche Milchleistung je Kuh und Monat	Milcherzeugung insgesamt	Verwendung von Milch durch Erzeuger (Kuhhalter)					
			an Molkereien gelieferte Milch		sonstige Verwendung <sup>1)</sup> zusammen		darunter	
			t	%	t	%	t	%

### Bundesgebiet<sup>2)</sup>

1982/87 D .....	392	25 831 689	23 842 117	92,3	1 989 574	7,7	1 200 974	4,6
1982 .....	387	25 464 887	23 634 481	92,8	1 830 407	7,2	978 470	3,8
1983 .....	402	26 913 226	25 132 847	93,4	1 780 382	6,6	982 070	3,6
1984 .....	384	26 151 071	24 274 263	92,9	1 876 811	7,1	1 104 293	4,2
1985 .....	386	25 674 413	23 620 317	91,9	2 054 098	8,1	1 281 431	5,0
1986 .....	404	26 350 332	24 194 817	91,8	2 155 515	8,2	1 384 873	5,3
1987 .....	386	24 436 205	22 195 975	90,9	2 240 232	9,1	1 474 707	6,0
1988 .....	395	23 974 344	21 646 795	90,2	2 327 548	9,8	1 541 312	6,4

davon (1988):

Januar .....	368	1 871 805	1 681 069	89,8	190 736	10,2	127 281	6,8
Februar .....	350	1 777 598	1 588 483	89,3	189 114	10,7	127 358	7,2
März .....	379	1 926 122	1 710 310	88,7	215 813	11,3	147 942	7,7
April .....	403	2 048 024	1 865 354	91,1	182 670	8,9	119 082	5,8
Mai .....	451	2 288 102	2 102 066	91,8	186 035	8,2	117 898	5,2
Juni .....	434	2 195 271	2 016 157	91,9	179 114	8,1	112 833	5,1
Juli .....	429	2 160 928	1 979 824	91,6	181 103	8,4	113 840	5,3
August .....	412	2 069 832	1 876 237	90,6	193 596	9,4	126 539	6,1
September .....	387	1 943 372	1 743 128	89,7	200 245	10,3	135 672	7,0
Oktober .....	383	1 927 121	1 728 813	89,7	198 308	10,3	132 091	6,9
November .....	362	1 833 637	1 632 265	89,0	201 372	11,0	136 993	7,5
Dezember .....	382	1 932 533	1 723 089	89,2	209 443	10,8	143 782	7,4

### Norden des Bundesgebietes<sup>3)</sup>

Januar .....	404	833 990	772 777	92,7	61 212	7,3	38 874	4,7
Februar .....	389	804 172	736 700	91,6	67 471	8,4	44 324	5,5
März .....	435	899 471	811 383	90,2	88 088	9,8	61 079	6,8
April .....	479	986 538	925 116	93,8	61 422	6,2	37 598	3,8
Mai .....	536	1 099 083	1 041 240	94,7	57 843	5,3	32 558	3,0
Juni .....	511	1 041 771	987 326	94,8	54 446	5,2	29 366	2,8
Juli .....	492	992 524	932 173	93,9	60 351	6,1	34 810	3,5
August .....	457	915 834	853 105	93,2	62 729	6,8	37 394	4,1
September .....	414	827 707	768 081	92,8	59 627	7,2	38 062	4,6
Oktober .....	405	813 546	749 072	92,1	64 474	7,9	41 952	5,2
November .....	387	790 251	728 129	92,1	62 123	7,9	38 349	4,9
Dezember .....	413	848 948	785 721	92,6	63 226	7,4	38 852	4,6
1988 .....	443	10 853 834	10 090 822	93,0	763 011	7,0	473 217	4,4

### Süden des Bundesgebietes<sup>4)</sup>

Januar .....	344	1 034 681	905 614	87,5	129 067	12,5	88 157	8,5
Februar .....	322	970 471	849 190	87,5	121 281	12,5	82 871	8,5
März .....	340	1 023 380	896 101	87,6	127 279	12,4	86 633	8,5
April .....	351	1 058 130	937 219	88,6	120 911	11,4	81 354	7,7
Mai .....	394	1 185 401	1 057 506	89,2	127 895	10,8	85 268	7,2
Juni .....	382	1 150 213	1 025 819	89,2	124 394	10,8	83 409	7,3
Juli .....	387	1 165 370	1 044 900	89,7	120 470	10,3	78 960	6,8
August .....	382	1 151 242	1 020 727	88,7	130 515	11,3	88 997	7,7
September .....	370	1 112 955	972 898	87,4	140 057	12,6	97 240	8,7
Oktober .....	369	1 110 730	977 431	88,0	133 299	12,0	89 796	8,1
November .....	346	1 040 442	901 688	86,7	138 754	13,3	98 340	9,5
Dezember .....	359	1 080 293	934 586	86,5	145 707	13,5	104 629	9,7
1988 .....	362	13 083 308	11 523 679	88,1	1 559 629	11,9	1 065 654	8,1

- 1) Frisch verbraucht (Eigenverbrauch, Alten-  
teil), verarbeitet zu Landbutter und Land-  
käse, verfüttert sowie als Deputate, Vor-  
zugsmilchabsatz usw. verwendet.  
2) Einschl. Hamburg, Bremen und Berlin (West).

- 3) Schleswig-Holstein, Niedersachsen,  
Nordrhein-Westfalen.  
4) Hessen, Rheinland-Pfalz, Baden-Württem-  
berg, Bayern, Saarland.

## 2 Milcherzeugung und Milchverwendung

Monat Jahr  Regierungs- bezirk	Durch- schnittliche Milchlei- stung je Kuh und Monat  kg	Milch- erzeugung insgesamt  t	Verwendung von Milch durch Erzeuger (Kuhhalter)					
			an Molkereien gelieferte Milch		sonstige <sup>1)</sup> Verwendung zusammen		darunter	
							verfüttert	
				%		%	t	%
Schleswig-Holstein								
Januar .....	381	183 079	174 513	95,3	8 566	4,7	6 267	3,4
Februar .....	363	174 598	163 550	93,7	11 047	6,3	8 895	5,1
März .....	419	201 353	184 635	91,7	16 718	8,3	14 419	7,2
April .....	455	218 933	210 864	96,3	8 069	3,7	5 843	2,7
Mai .....	503	241 722	236 258	97,7	5 464	2,3	3 165	1,3
Juni .....	461	221 527	217 011	98,0	4 517	2,0	2 206	1,0
Juli .....	422	203 035	196 768	96,9	6 267	3,1	3 880	1,9
August .....	393	188 895	178 314	94,4	10 581	5,6	8 194	4,3
September .....	377	181 379	167 034	92,1	14 345	7,9	12 118	6,7
Oktober .....	383	184 390	169 785	92,1	14 605	7,9	12 306	6,7
November .....	374	179 783	167 818	93,3	11 965	6,7	9 739	5,4
Dezember .....	399	191 862	180 636	94,1	11 225	5,9	8 926	4,7
1988 .....	411	2 370 556	2 247 186	94,8	123 369	5,2	95 960	4,0
Niedersachsen								
Januar .....	427	435 284	393 056	90,3	42 228	9,7	26 203	6,0
Februar .....	418	425 975	380 116	89,2	45 859	10,8	28 696	6,7
März .....	464	472 781	413 450	87,4	59 331	12,6	38 635	8,2
April .....	511	516 078	472 498	91,6	43 580	8,4	25 905	5,0
Mai .....	571	571 611	527 599	92,3	44 012	7,7	25 040	4,4
Juni .....	554	548 239	505 419	92,2	42 820	7,8	23 973	4,4
Juli .....	533	525 131	478 544	91,2	46 587	8,8	27 448	5,2
August .....	487	475 178	431 286	90,6	43 892	9,4	24 958	5,3
September .....	431	417 445	381 325	91,2	36 120	8,8	20 705	5,0
Oktober .....	411	403 121	364 365	90,4	38 756	9,6	22 547	5,6
November .....	394	397 839	358 334	90,0	39 505	10,0	21 880	5,5
Dezember .....	408	431 711	390 977	90,5	40 734	9,5	22 674	5,3
1988 .....	469	5 620 393	5 096 969	90,7	523 424	9,3	308 664	5,5
Nordrhein-Westfalen								
Januar .....	380	215 627	205 208	95,2	10 419	4,8	6 404	3,0
Februar .....	359	203 599	193 034	94,8	10 565	5,2	6 733	3,3
März .....	397	225 337	213 298	94,7	12 039	5,3	8 025	3,6
April .....	444	251 527	241 754	96,1	9 773	3,9	5 850	2,3
Mai .....	504	285 750	277 383	97,1	8 367	2,9	4 353	1,5
Juni .....	480	272 005	264 896	97,4	7 109	2,6	3 187	1,2
Juli .....	481	264 358	256 861	97,2	7 497	2,8	3 482	1,3
August .....	458	251 761	243 505	96,7	8 256	3,3	4 242	1,7
September .....	417	228 883	219 722	96,0	9 161	4,0	5 239	2,3
Oktober .....	412	226 035	214 922	95,1	11 113	4,9	7 099	3,1
November .....	387	212 629	201 977	95,0	10 652	5,0	6 730	3,2
Dezember .....	410	225 375	214 108	95,0	11 267	5,0	7 252	3,2
1988 .....	424	2 862 885	2 746 667	95,9	116 218	4,1	68 595	2,4
RB Braunschweig								
Januar .....	455	352 260	324 512	92,1	27 748	7,9	12 182	3,5
Februar .....	487	687 644	626 298	91,1	61 346	8,9	23 636	3,4
März .....	462	1 722 183	1 571 309	91,3	150 874	8,7	59 072	3,4
April .....	470	2 858 306	2 574 850	90,1	283 456	9,9	213 774	7,5
RB Düsseldorf								
Januar .....	447	561 325	544 058	96,9	17 267	3,1	11 903	2,1
Februar .....	418	624 897	598 455	95,8	26 442	4,2	16 190	2,6
März .....	419	705 508	673 974	95,5	31 534	4,5	16 358	2,3
April .....	432	547 981	526 738	96,1	21 243	3,9	12 728	2,3
Mai .....	403	423 174	403 442	95,3	19 732	4,7	11 416	2,7

Fußnote 1) siehe S. 66.

## 2 Milcherzeugung und Milchverwendung

Monat Jahr  Regierungs- bezirk	Durch- schnittliche Milchlei- stung je Kuh und Monat  kg	Milch- erzeugung insgesamt  t	Verwendung von Milch durch Erzeuger (Kuhhalter)					
			an Molkereien gelieferte Milch		sonstige Verwendung zusammen <sup>1)</sup>		darunter verfüttert	
			t	%	t	%	t	%
Hessen								
Januar .....	385	96 879	84 447	87,1	12 432	12,9	7 805	8,1
Februar .....	363	91 420	79 792	87,3	11 628	12,7	7 301	8,0
März .....	388	97 471	85 062	87,3	12 409	12,7	7 782	8,0
April .....	425	106 828	94 196	88,2	12 632	11,8	7 962	7,5
Mai .....	477	120 014	106 048	88,3	13 966	11,7	9 141	7,6
Juni .....	455	114 534	101 019	88,2	13 515	11,8	8 846	7,7
Juli .....	450	113 283	99 255	87,6	14 028	12,4	9 148	8,1
August .....	431	108 529	94 502	87,1	14 027	12,9	9 148	8,4
September .....	391	98 279	85 300	86,8	12 979	13,2	8 260	8,4
Oktober .....	402	101 211	87 303	86,2	13 908	13,8	9 029	8,9
November .....	378	95 000	82 240	86,6	12 760	13,4	8 041	8,5
Dezember .....	403	101 386	87 478	86,2	13 908	13,8	9 029	8,9
1988 .....	412	1 244 834	1 086 642	87,2	158 192	12,8	101 492	8,2
RB Darmstadt ..	395	304 090	267 483	88,0	36 607	12,0	23 809	8,2
Gießen .....	401	342 945	296 894	86,6	46 051	13,4	29 390	8,6
Kassel .....	429	597 799	522 265	87,4	75 534	12,6	48 293	8,1
Rheinland-Pfalz								
Januar .....	327	65 546	61 201	93,4	4 345	6,6	2 782	4,2
Februar .....	306	61 234	57 614	94,1	3 620	5,9	2 158	3,5
März .....	335	67 081	62 578	93,3	4 503	6,7	2 940	4,4
April .....	362	72 436	68 443	94,6	3 993	5,4	2 481	3,4
Mai .....	406	81 257	77 420	95,2	3 837	4,8	2 274	2,8
Juni .....	389	77 965	74 596	95,6	3 369	4,4	1 857	2,4
Juli .....	396	79 275	75 786	95,6	3 489	4,4	1 926	2,4
August .....	381	76 295	72 748	95,4	3 547	4,6	1 984	2,6
September .....	350	70 150	66 275	94,4	3 875	5,6	2 363	3,4
Oktober .....	350	70 059	65 642	93,7	4 417	6,3	2 854	4,1
November .....	321	64 354	60 362	93,7	3 992	6,3	2 480	3,9
Dezember .....	343	68 698	64 166	93,5	4 532	6,5	2 969	4,3
1988 .....	356	854 350	806 831	94,4	47 519	5,6	29 068	3,4
RB Koblenz ....	346	306 370	288 616	94,2	17 754	5,8	10 762	3,5
Trier .....	365	411 369	390 601	95,0	20 768	5,0	13 786	3,3
Rheinessen- Pfalz .....	350	136 611	127 614	93,4	8 997	6,6	4 520	3,3
Baden-Württemberg								
Januar .....	326	203 766	176 447	86,6	27 319	13,4	13 886	6,8
Februar .....	303	189 514	164 025	86,5	25 489	13,5	12 667	6,7
März .....	323	202 123	172 531	85,4	29 592	14,6	15 589	7,7
April .....	331	207 007	179 844	86,9	27 163	13,1	14 349	6,9
Mai .....	365	228 181	200 441	87,9	27 740	12,1	14 260	6,2
Juni .....	353	220 626	193 038	87,5	27 588	12,5	14 629	6,6
Juli .....	364	227 696	199 280	87,5	28 416	12,5	14 841	6,5
August .....	360	224 892	195 975	87,1	28 917	12,9	15 252	6,8
September .....	347	217 348	189 204	87,1	28 144	12,9	14 894	6,9
Oktober .....	351	219 463	189 083	86,1	30 380	13,9	16 931	7,7
November .....	330	206 125	174 997	84,9	31 128	15,1	17 946	8,7
Dezember .....	334	209 217	180 706	86,4	28 511	13,6	14 867	7,1
1988 .....	341	2 555 958	2 215 571	86,7	340 387	13,3	180 111	7,0
RB Stuttgart ..	331	752 315	654 865	87,0	97 450	13,0	54 315	7,2
Karlsruhe ..	318	194 881	165 360	84,8	29 521	15,2	15 144	7,8
Freiburg ...	307	470 146	374 185	79,6	95 961	10,4	35 564	7,5
Tübingen ...	369	1 138 616	1 021 161	89,7	117 455	10,3	75 088	6,6

Fußnote 1) siehe S. 66.

## 2 Milcherzeugung und Milchverwendung

Monat Jahr  Regierungs- bezirk	Durch- schnittliche Milchlei- stung je Kuh und Monat  kg	Milch- erzeugung insgesamt  t	Verwendung von Milch durch Erzeuger (Kuhhalter)					
			an Molkereien gelieferte Milch		sonstige Verwendung <sup>1)</sup> zusammen		darunter	
			t	%	t	%	t	%
Bayern								
Januar .....	346	659 795	576 589	87,4	83 206	12,6	62 962	9,5
Februar .....	325	620 274	541 294	87,2	78 980	12,8	60 092	9,7
März .....	339	647 913	568 818	87,8	79 095	12,2	59 821	9,2
April .....	347	662 987	586 946	88,5	76 041	11,5	55 994	8,4
Mai .....	391	746 199	664 861	89,1	81 338	10,9	59 135	7,9
Juni .....	381	727 386	648 939	89,2	78 447	10,8	57 495	7,9
Juli .....	386	735 829	662 275	90,0	73 554	10,0	52 456	7,1
August .....	384	732 444	649 545	88,7	82 899	11,3	61 984	8,5
September .....	377	718 845	624 745	86,9	94 100	13,1	71 126	9,9
Oktober .....	373	711 760	628 029	88,2	83 731	11,8	60 480	8,5
November .....	350	667 238	577 283	86,5	89 955	13,5	69 266	10,4
Dezember .....	363	692 828	594 916	85,9	97 912	14,1	77 182	11,1
1988 .....	363	8 323 498	7 324 240	88,0	999 258	12,0	747 993	9,0
RB Oberbayern ..	373	2 402 884	2 134 920	88,9	267 964	11,1	197 625	8,2
Niederbayern ..	346	1 100 114	947 709	86,2	152 405	13,9	120 193	10,9
Oberpfalz ..	352	1 003 908	879 399	87,6	124 509	12,4	84 627	8,4
Oberfranken ..	345	647 975	560 509	86,5	87 466	13,5	65 956	10,2
Mittel- franken ....	341	777 566	687 350	88,4	90 216	11,6	71 297	9,2
Unterfranken ..	355	314 821	260 200	82,7	54 621	17,4	30 752	9,8
Schwaben ...	386	2 076 230	1 854 153	89,3	222 077	10,7	177 543	8,6
Saarland								
Januar .....	379	8 695	6 930	79,7	1 765	20,3	722	8,3
Februar .....	350	8 029	6 465	80,5	1 564	19,5	653	8,1
März .....	383	8 792	7 112	80,9	1 680	19,1	501	5,7
April .....	387	8 872	7 790	87,8	1 082	12,2	568	6,4
Mai .....	425	9 750	8 736	89,6	1 014	10,4	458	4,7
Juni .....	423	9 702	8 227	84,8	1 475	15,2	582	6,0
Juli .....	405	9 287	8 304	89,5	983	10,5	589	6,3
August .....	396	9 082	7 957	87,6	1 125	12,4	629	6,9
September .....	363	8 333	7 374	88,4	959	11,6	597	7,2
Oktober .....	359	8 237	7 374	89,5	863	10,5	502	6,1
November .....	337	7 725	6 806	88,1	919	11,9	607	7,9
Dezember .....	356	8 164	7 320	89,7	844	10,3	582	7,1
1988 .....	380	104 668	90 395	86,3	14 273	13,7	6 990	6,7
Stadtstaaten zusammen								
Januar .....	414	3 134	2 678	85,4	457	14,6	250	8,0
Februar .....	390	2 955	2 593	87,7	363	12,3	163	5,5
März .....	432	3 271	2 825	86,4	446	13,6	230	7,0
April .....	443	3 357	3 019	89,9	338	10,1	130	3,9
Mai .....	478	3 618	3 321	91,8	297	8,2	72	2,0
Juni .....	434	3 286	3 013	91,6	274	8,4	58	1,8
Juli .....	401	3 034	2 752	90,7	283	9,3	70	2,3
August .....	364	2 756	2 405	87,3	351	12,7	148	5,4
September .....	358	2 710	2 150	79,3	561	20,7	370	13,7
Oktober .....	376	2 845	2 310	81,1	535	18,9	343	12,1
November .....	389	2 944	2 449	83,2	495	16,8	305	10,4
Dezember .....	435	3 292	2 782	84,5	510	15,5	301	9,1
1988 .....	409	37 202	32 294	86,8	4 908	13,2	2 440	6,6

Fußnote 1) siehe S. 66.

## 3 SCHLACHTUNGEN UND FLEISCHERZEUGUNG

## 3.1 GEWERBLICHE SCHLACHTUNGEN NACH LAENDERN UND REGIERUNGSBEZIRKEN \*)

JAHR MONAT REGIERUNGSBEZIRK	RINDER (OHNE KÄLBER)					KÄLBER	SCHWEINE	SCHAFE	ZIEGEN	PFERDE
	ZUSAMMEN	OCHSEN	BULLEN	KUEHE	WEIBLICHE RINDER					
BUNDESGEBIET										
1982/87 D .....	4 869 476	66 576	2 436 192	1 611 391	755 317	668 574	36 855 232	706 985	2 193	22 136
1979 .....	4 762 880	84 328	2 425 000	1 585 116	668 436	661 981	35 381 843	827 896	1 755	23 864
1980 .....	4 843 895	81 186	2 461 935	1 660 353	640 421	646 263	35 878 741	804 824	1 660	24 369
1981 .....	4 814 718	73 678	2 458 100	1 635 389	647 551	613 276	35 914 229	669 239	2 077	24 279
1982 .....	4 590 449	72 908	2 353 915	1 548 247	615 379	609 673	35 436 981	639 515	2 178	23 864
1983 .....	4 571 220	69 551	2 377 651	1 485 604	638 414	629 693	36 146 077	691 046	1 897	24 763
1984 .....	5 017 980	63 330	2 400 101	1 784 563	769 986	686 474	36 804 720	744 530	1 946	25 720
1985 .....	4 856 521	65 289	2 444 936	1 558 026	790 270	688 364	37 018 521	731 044	2 480	23 390
1986 .....	5 112 200	66 748	2 594 826	1 625 179	825 447	687 158	37 783 038	669 347	2 209	18 174
1987 .....	5 066 485	61 631	2 445 723	1 666 724	892 407	710 084	37 542 055	766 430	2 445	16 902
1988 .....	4 765 942	47 652	2 501 266	1 423 275	793 749	622 487	37 551 201	805 477	3 003	16 053
DAVON (1988):										
JANUAR .....	360 824	618	165 489	125 692	69 025	49 799	3 019 242	50 774	68	1 246
FEBRUAR .....	340 894	546	166 844	110 146	63 358	51 148	3 062 557	54 820	101	1 264
MÄRZ .....	412 045	903	202 299	133 685	75 158	65 949	3 202 013	92 803	479	1 430
APRIL .....	365 324	993	193 917	109 765	60 649	52 625	2 964 665	65 883	302	1 289
MAI .....	413 457	1 054	232 476	113 301	66 626	61 151	3 345 750	69 585	342	1 394
JUNI .....	398 987	567	241 959	102 170	54 271	55 159	3 089 970	62 666	214	1 172
JULI .....	343 186	404	202 331	92 536	47 915	50 506	2 902 059	59 146	161	1 033
AUGUST .....	429 660	596	243 881	122 030	63 153	46 084	3 331 118	63 934	297	1 301
SEPTEMBER .....	418 228	8 841	224 284	118 691	66 412	44 056	3 114 179	72 729	223	1 342
OKTOBER .....	441 196	29 203	215 096	124 014	72 883	47 282	3 228 512	70 367	383	1 532
NOVEMBER .....	453 835	3 418	219 601	145 664	85 152	46 488	3 123 555	67 817	274	1 508
DEZEMBER .....	388 306	489	193 089	125 581	69 147	52 240	3 167 581	74 933	159	1 542
SCHLESWIG-HOLSTEIN										
1988 .....	515 824	19 176	243 972	152 172	100 504	10 244	2 518 739	97 800	225	1 842
DAVON:										
JANUAR .....	38 526	86	15 357	14 307	8 776	399	208 465	5 157	5	142
FEBRUAR .....	34 198	78	16 031	10 626	7 463	598	210 370	5 606	9	138
MÄRZ .....	39 338	123	17 597	12 545	9 073	1 023	209 937	8 971	14	149
APRIL .....	35 728	159	19 420	9 593	6 556	812	197 368	6 024	12	155
MAI .....	38 807	274	22 458	9 267	6 808	1 130	222 508	7 870	28	166
JUNI .....	41 136	127	25 681	9 984	5 344	1 161	211 816	7 358	20	146
JULI .....	33 017	88	16 732	10 587	5 610	997	194 827	8 628	14	111
AUGUST .....	47 196	121	24 524	14 025	8 526	1 045	224 692	11 003	19	164
SEPTEMBER .....	51 474	3 583	24 575	13 351	9 965	818	204 275	11 688	25	166
OKTOBER .....	63 245	13 152	25 420	13 757	10 916	792	216 907	9 779	31	172
NOVEMBER .....	53 730	1 306	21 538	18 305	12 581	775	211 282	8 015	32	147
DEZEMBER .....	39 429	79	14 639	15 825	8 886	694	206 292	7 701	16	186
HAMBURG										
1988 .....	45 613	2 311	19 447	14 106	9 749	25 925	194 092	284	-	45
DAVON:										
JANUAR .....	3 855	38	1 155	1 706	956	2 034	16 281	70	-	24
FEBRUAR .....	3 964	29	1 471	1 450	1 014	2 134	14 959	35	-	12
MÄRZ .....	4 309	34	1 685	1 478	1 112	4 054	15 788	16	-	1
APRIL .....	3 566	72	1 600	1 072	822	2 113	14 583	3	-	-
MAI .....	4 672	37	2 556	1 090	989	2 663	15 867	4	-	1
JUNI .....	3 252	32	1 696	953	571	2 712	16 288	14	-	-
JULI .....	2 413	26	1 252	716	419	2 809	15 274	16	-	-
AUGUST .....	3 872	31	1 976	1 130	735	2 407	17 190	18	-	3
SEPTEMBER .....	3 526	305	1 603	930	688	1 265	16 753	43	-	4
OKTOBER .....	5 221	1 554	1 668	1 108	891	1 266	17 474	41	-	-
NOVEMBER .....	3 852	117	1 525	1 280	930	1 162	17 781	23	-	-
DEZEMBER .....	3 111	36	1 260	1 193	622	1 306	15 854	1	-	-
NIEDERSACHSEN										
1988 .....	635 755	16 540	371 333	167 494	80 388	141 019	10 290 849	42 438	150	2 837
DAVON:										
JANUAR .....	45 004	143	22 120	15 564	7 177	10 777	849 169	2 362	-	225
FEBRUAR .....	42 853	190	22 522	13 417	6 724	11 290	840 147	2 501	8	216
MÄRZ .....	52 367	258	28 214	15 848	8 047	13 204	877 454	4 308	14	247
APRIL .....	45 839	322	26 310	12 740	6 467	12 341	814 380	2 648	6	247
MAI .....	51 072	348	32 208	12 200	6 316	14 119	903 618	2 951	12	290
JUNI .....	54 634	185	39 031	10 698	4 720	13 138	839 064	2 584	17	185
JULI .....	44 047	140	29 613	10 254	4 040	11 372	787 180	2 850	5	201
AUGUST .....	62 357	210	41 736	13 900	6 511	9 594	904 325	3 960	10	243
SEPTEMBER .....	61 070	3 265	36 450	14 455	6 900	10 558	884 689	4 426	15	219
OKTOBER .....	66 489	9 948	33 189	15 585	7 767	10 334	873 290	4 671	47	254
NOVEMBER .....	63 704	1 384	34 674	18 443	9 203	11 704	866 530	5 020	16	284
DEZEMBER .....	46 319	147	25 266	14 390	6 516	12 588	851 003	4 157	-	226
RB BRAUNSCHWEIG ..										
HANNOVER .....	42 264	55	27 328	9 243	5 638	663	726 094	7 132	31	361
LUENEBURG .....	66 830	735	42 346	15 469	8 280	1 848	1 050 555	14 924	6	558
WESER-EMS .....	123 618	9 530	62 167	32 054	19 867	2 242	1 412 901	12 329	82	1 189
DEZEMBER .....	403 043	6 220	239 492	110 728	46 603	136 266	7 101 299	8 053	31	729

\*) VON TIEREN AUS DEM INLAND, AUSLAND UND DER DEUTSCHEN DEMOKRATISCHEN REPUBLIK UND BERLIN (OST).

## 3 SCHLACHTUNGEN UND FLEISCHERZEUGUNG

## 3.1 GEWERBLICHE SCHLACHTUNGEN NACH LAENDERN UND REGIERUNGSBEZIRKEN \*)

JAHR MONAT REGIERUNGSBEZIRK	RINDER (OHNE KÄLBER)					KÄLBER	SCHWEINE	SCHAFÉ	ZIEGEN	PFERDE
	ZUSAMMEN	OCHSEN	BULLEN	KUEHE	WEIBLICHE RINDER					
BREMEN										
1988 .....	81 793	5 797	31 043	30 817	14 136	658	279 518	357	-	215
DAVON:										
JANUAR .....	6 391	31	1 983	3 172	1 205	72	24 017	13	-	18
FEBRUAR .....	4 892	37	1 654	2 343	858	57	24 138	26	-	15
MAERZ .....	6 764	85	2 634	2 843	1 202	104	22 897	42	-	20
APRIL .....	5 565	159	2 587	1 858	981	55	21 352	11	-	15
MAI .....	5 868	105	2 874	1 908	981	75	25 891	9	-	17
JUNI .....	6 069	54	3 500	1 730	785	84	24 404	14	-	17
JULI .....	4 525	22	2 172	1 688	643	36	22 405	10	-	11
AUGUST .....	6 510	36	2 725	2 523	1 226	36	24 468	33	-	15
SEPTEMBER .....	8 697	1 294	3 173	2 695	1 535	41	23 718	56	-	24
OKTOBER .....	11 026	3 612	2 652	3 060	1 702	44	22 934	31	-	19
NOVEMBER .....	9 636	349	3 127	4 099	2 061	35	21 838	70	-	22
DEZEMBER .....	5 850	13	1 982	2 898	957	19	21 456	42	-	22
NORDRHEIN-WESTFALEN										
1988 .....	859 706	2 589	462 232	250 190	144 695	282 980	12 704 815	232 895	299	4 506
DAVON:										
JANUAR .....	67 557	234	31 437	22 980	12 906	21 744	1 038 456	17 396	5	340
FEBRUAR .....	63 877	136	31 632	20 261	11 848	23 762	1 021 503	16 949	14	364
MAERZ .....	77 077	276	38 440	24 111	14 250	28 924	1 086 897	24 270	47	422
APRIL .....	66 884	178	35 128	19 781	11 797	24 627	1 002 884	21 681	48	360
MAI .....	69 265	201	39 671	18 092	11 301	27 423	1 105 979	22 118	21	347
JUNI .....	70 068	103	43 658	17 257	9 050	24 629	1 041 391	19 130	11	309
JULI .....	59 261	56	36 673	14 760	7 772	23 664	986 949	16 978	13	249
AUGUST .....	73 609	134	44 657	18 627	10 151	22 780	1 149 626	15 856	26	363
SEPTEMBER .....	77 744	261	43 079	22 182	12 222	20 178	1 046 240	19 014	11	367
OKTOBER .....	75 936	736	39 432	22 653	13 175	22 334	1 058 028	17 314	24	417
NOVEMBER .....	82 169	164	40 585	25 429	15 991	20 157	1 059 115	18 907	31	444
DEZEMBER .....	76 199	110	37 800	24 057	14 232	22 758	1 107 747	23 282	48	524
RB DUESSELDORF ...	128 908	613	63 268	42 313	22 714	69 436	1 863 546	97 847	79	1 402
KOELN .....	105 294	159	40 412	41 265	23 458	42 638	500 477	99 597	50	739
MUENSTER .....	283 249	52	178 202	67 951	37 044	158 609	5 147 874	12 074	129	1 113
DETMOLD .....	183 178	1 575	101 834	49 835	29 934	5 051	3 491 943	10 219	27	300
ARNSBERG .....	159 077	190	78 516	48 826	31 545	7 246	1 700 975	13 158	14	952
HESSEN										
1988 .....	192 213	34	122 793	37 224	32 162	3 385	1 418 187	75 874	127	704
DAVON:										
JANUAR .....	17 123	4	9 918	3 887	3 314	278	111 807	4 748	4	46
FEBRUAR .....	14 929	4	9 009	3 025	2 891	267	121 105	5 361	11	48
MAERZ .....	17 453	3	10 450	3 581	3 419	452	122 827	8 733	52	67
APRIL .....	14 940	2	9 405	2 843	2 690	238	115 865	6 629	5	58
MAI .....	16 551	1	10 722	2 881	2 947	370	123 811	6 084	13	59
JUNI .....	15 844	2	11 136	2 766	1 940	328	116 573	5 715	2	51
JULI .....	14 713	2	10 394	2 512	1 805	237	111 313	6 208	1	56
AUGUST .....	14 711	-	9 677	2 929	2 105	162	115 357	5 947	4	55
SEPTEMBER .....	16 283	7	10 743	2 890	2 643	204	114 601	7 173	7	73
OKTOBER .....	18 075	7	11 373	3 313	3 382	267	144 429	9 334	24	70
NOVEMBER .....	15 570	1	9 788	3 423	2 358	215	96 848	4 092	-	50
DEZEMBER .....	16 021	1	10 178	3 174	2 668	367	123 651	5 850	4	71
RB DARMSTADT .....	117 928	11	74 429	25 788	17 700	1 197	373 888	66 254	52	403
GIESSEN .....	35 887	10	21 842	5 207	8 828	475	333 040	6 558	19	138
KASSEL .....	38 398	13	26 522	6 229	5 634	1 713	711 259	3 062	56	163
RHEINLAND-PFALZ										
1988 .....	157 553	360	88 103	44 629	24 461	2 192	1 308 429	46 175	42	1 312
DAVON:										
JANUAR .....	12 804	30	6 531	3 947	2 296	168	104 908	2 891	1	100
FEBRUAR .....	11 826	34	6 177	3 602	2 013	140	106 392	3 255	-	103
MAERZ .....	14 516	43	7 854	4 230	2 389	323	112 716	4 954	2	112
APRIL .....	11 596	27	6 588	3 274	1 707	152	101 612	3 771	5	101
MAI .....	12 870	11	7 698	3 152	2 009	235	117 841	3 791	3	120
JUNI .....	11 865	4	7 507	2 901	1 453	194	103 241	3 521	4	97
JULI .....	11 817	17	7 226	3 183	1 391	178	102 714	2 890	4	86
AUGUST .....	13 264	24	7 575	3 877	1 788	148	116 191	3 405	1	106
SEPTEMBER .....	13 984	16	8 035	3 819	2 114	160	107 719	4 268	3	108
OKTOBER .....	14 358	109	8 021	4 153	2 075	136	118 468	4 154	1	133
NOVEMBER .....	14 406	35	7 305	4 324	2 742	133	107 041	4 002	3	131
DEZEMBER .....	14 247	10	7 586	4 167	2 484	225	109 586	5 273	15	115
RB KOBLENZ .....	48 118	36	32 315	8 919	6 848	376	474 199	3 837	22	152
TRIER .....	63 898	167	22 669	30 807	10 255	492	438 309	750	3	247
RHEINHESSEN- PFALZ .....	45 537	157	33 119	4 903	7 358	1 324	395 921	41 588	17	913

\*) SIEHE FUSSNOTE S. 70.



## 3 SCHLACHTUNGEN UND FLEISCHERZEUGUNG

## 3.1 GEWERBLICHE SCHLACHTUNGEN NACH LAENDERN UND REGIERUNGSBEZIRKEN \*)

JAHR MONAT REGIERUNGSBEZIRK	RINDER (OHNE KÄLBER)					KÄLBER	SCHWEINE	SCHAFE	ZIEGEN	PFERDE
	ZUSAMMEN	OCHSEN	BULLEN	KUEHE	WEIBLICHE RINDER					
BADEN-WÜRTTEMBERG										
1988 .....	781 006	232	364 561	275 624	141 189	53 224	3 089 894	154 233	493	1 491
DAVON:										
JANUAR .....	61 021	5	25 277	23 523	12 216	4 430	236 494	8 832	11	107
FEBRUAR .....	57 287	7	24 849	20 900	11 531	4 675	254 145	10 035	16	122
MÄRZ .....	69 090	10	30 207	26 060	12 813	6 335	264 495	21 060	43	144
APRIL .....	61 422	21	29 600	21 433	10 368	4 576	243 189	12 632	71	97
MÄI .....	73 648	12	36 586	24 559	12 491	5 640	288 593	13 002	77	136
JUNI .....	63 639	49	32 697	20 769	10 124	4 370	254 419	12 033	25	107
JULI .....	54 609	13	27 559	18 289	8 748	3 834	223 280	10 032	11	87
AUGUST .....	70 978	10	34 288	25 178	11 502	3 350	275 664	11 843	32	131
SEPTEMBER .....	64 203	38	30 745	22 074	11 346	3 387	253 083	13 540	50	128
OKTOBER .....	68 336	30	31 415	24 271	12 620	3 942	275 853	11 799	81	151
NOVEMBER .....	72 496	23	31 633	26 245	14 595	3 823	256 892	12 343	44	143
DEZEMBER .....	64 877	14	29 705	22 323	12 835	4 862	263 787	17 082	32	138
RB STUTTGART .....	289 504	63	138 737	94 319	56 385	20 610	1 255 655	124 730	305	935
KARLSRUHE .....	142 106	78	81 505	33 825	26 698	7 678	518 138	8 147	28	221
FREIBURG .....	118 025	74	53 303	46 255	18 393	14 975	542 850	3 897	51	210
TUEBINGEN .....	231 971	17	91 016	101 225	39 713	9 961	773 251	17 459	109	125
BAYERN										
1988 .....	1 438 497	563	756 169	439 628	242 137	101 885	5 507 135	68 001	1 607	2 865
DAVON:										
JANUAR .....	104 104	47	48 480	35 836	19 741	9 845	412 627	4 150	35	223
FEBRUAR .....	103 024	31	50 366	33 967	18 660	8 167	449 655	4 949	35	225
MÄRZ .....	126 179	70	61 528	42 208	22 373	11 463	468 257	11 406	298	246
APRIL .....	114 906	52	59 829	36 166	18 859	7 671	434 645	5 050	152	238
MÄI .....	135 613	63	73 980	39 171	22 399	9 431	520 460	5 123	185	239
JUNI .....	128 104	29	73 798	34 320	19 957	8 489	464 393	5 166	130	240
JULI .....	114 499	39	67 389	29 790	17 281	7 339	438 597	4 985	106	218
AUGUST .....	131 948	30	72 829	38 853	20 236	6 517	482 303	3 397	202	201
SEPTEMBER .....	116 090	35	62 108	35 263	18 684	7 381	442 918	5 227	108	231
OKTOBER .....	113 412	55	58 738	34 726	19 893	8 028	479 891	5 341	172	294
NOVEMBER .....	133 152	34	65 740	42 932	24 446	8 288	465 577	7 218	146	264
DEZEMBER .....	117 466	78	61 384	36 396	19 608	9 266	447 812	5 989	37	246
RB OBERBAYERN .....	251 724	326	141 892	65 099	44 407	28 454	1 104 613	15 648	196	700
NIEDERBAYERN .....	221 113	39	136 358	50 048	34 668	12 249	1 131 287	8 089	394	1 101
OBERPFALZ .....	194 743	14	108 107	48 519	38 103	7 719	471 862	1 614	59	325
OBERFRANKEN .....	134 459	11	62 825	48 437	23 186	9 976	695 954	5 783	385	291
MITTELFRANKEN .....	337 013	11	172 618	115 756	48 628	14 290	901 385	22 636	91	181
UNTERFRANKEN .....	70 070	8	42 956	13 701	13 405	4 618	577 492	1 992	92	97
SCHWABEN .....	229 375	154	91 413	98 068	39 740	24 579	624 542	12 239	390	170
SAARLAND										
1988 .....	32 186	6	17 354	10 573	4 253	762	64 807	6 297	14	173
DAVON:										
JANUAR .....	2 450	-	1 338	682	430	32	5 023	376	-	17
FEBRUAR .....	1 938	-	1 107	483	348	22	5 397	461	-	12
MÄRZ .....	2 670	-	1 491	708	471	38	5 741	803	8	16
APRIL .....	2 902	1	1 582	924	395	23	4 973	299	-	11
MÄI .....	2 917	-	1 624	911	382	26	6 422	325	1	16
JUNI .....	2 510	-	1 461	727	322	25	5 076	572	5	14
JULI .....	2 275	-	1 384	692	199	33	4 965	602	-	11
AUGUST .....	2 888	-	1 577	943	368	20	5 889	795	-	16
SEPTEMBER .....	2 812	-	1 511	990	311	64	4 850	489	-	16
OKTOBER .....	3 024	-	1 242	1 328	454	136	6 125	527	-	14
NOVEMBER .....	2 942	4	1 595	1 105	238	192	4 974	536	-	18
DEZEMBER .....	2 858	1	1 442	1 080	335	151	5 372	512	-	12
BERLIN (WEST)										
1988 .....	25 196	44	24 259	818	75	213	174 736	81 123	46	63
DAVON:										
JANUAR .....	1 989	-	1 893	88	8	20	11 995	4 779	7	4
FEBRUAR .....	2 106	-	2 026	72	8	36	14 746	5 642	8	9
MÄRZ .....	2 282	1	2 199	73	9	29	15 004	8 240	1	6
APRIL .....	1 976	-	1 888	81	7	17	13 814	7 135	3	7
MÄI .....	2 174	2	2 099	70	3	39	14 760	8 308	1	3
JUNI .....	1 866	2	1 794	65	5	29	13 305	6 559	-	6
JULI .....	2 010	1	1 937	65	7	7	14 555	5 947	7	3
AUGUST .....	2 327	-	2 277	45	5	25	15 413	7 677	3	4
SEPTEMBER .....	2 345	37	2 262	42	4	-	15 333	6 805	4	6
OKTOBER .....	2 014	-	1 946	60	8	3	15 113	7 396	3	8
NOVEMBER .....	2 178	1	2 091	79	7	4	15 677	7 591	2	5
DEZEMBER .....	1 929	-	1 847	78	4	4	15 021	5 044	7	2

\*) SIEHE FUSSNOTE S. 70.

## 3 SCHLACHTUNGEN UND FLEISCHERZEUGUNG

## 3.2 HAUSSCHLACHTUNGEN NACH LAENDERN UND REGIERUNGSBEZIRKEN

JAHR MONAT REGIERUNGSBEZIRK	RINDER (OHNE KÄLBER)					KÄLBER	SCHWEINE	SCHAFE	ZIEGEN	PFERDE
	ZUSAMMEN	OCHSEN	BULLEN	KUEHE	WEIBLICHE RINDER					
BUNDESGBEIT										
1982/87 D .....	115 422	613	33 315	26 286	55 209	19 235	1 778 106	168 301	3 903	384
1979 .....	123 039	744	38 575	31 326	52 394	18 731	2 185 883	116 908	2 585	608
1980 .....	126 258	699	39 708	32 077	53 774	20 565	2 118 971	141 534	2 889	588
1981 .....	123 353	600	38 353	29 869	54 531	21 835	1 999 357	164 966	2 980	500
1982 .....	117 138	651	35 377	27 320	53 790	18 535	1 942 283	167 956	3 294	515
1983 .....	112 712	640	33 794	26 637	51 641	17 239	1 941 299	168 763	3 299	407
1984 .....	121 309	607	33 213	30 319	57 170	21 418	1 847 505	163 120	3 694	385
1985 .....	117 163	566	33 082	26 471	57 044	20 083	1 713 077	168 157	4 012	386
1986 .....	116 676	640	34 733	24 730	56 573	19 557	1 659 865	163 111	4 247	324
1987 .....	107 533	573	29 668	22 239	55 033	18 576	1 564 606	178 701	4 871	284
1988 .....	96 273	468	28 108	18 370	49 327	16 201	1 384 986	179 778	4 933	197
DAVON (1988):										
JANUAR .....	10 701	34	2 842	2 055	5 770	1 643	195 614	10 551	324	18
FEBRUAR .....	10 592	35	2 993	2 062	5 502	1 371	157 510	9 396	275	12
MAERZ .....	9 972	25	3 106	1 796	5 045	1 567	140 770	15 350	637	17
APRIL .....	7 159	30	2 380	1 418	3 331	1 294	96 178	12 008	407	12
MAI .....	5 418	26	1 905	1 115	2 372	1 292	75 815	9 654	436	19
JUNI .....	4 041	22	1 461	977	1 581	1 125	59 516	8 936	428	17
JULI .....	3 404	15	1 261	853	1 275	1 019	50 793	17 110	305	10
AUGUST .....	3 357	12	1 169	912	1 264	1 055	48 888	10 688	366	11
SEPTEMBER .....	4 778	26	1 644	1 099	2 009	1 256	55 731	16 603	385	21
OKTOBER .....	8 982	82	2 496	1 678	4 726	1 362	97 449	21 232	457	18
NOVEMBER .....	16 594	100	3 769	2 492	10 233	1 640	201 143	24 651	498	20
DEZEMBER .....	11 275	61	3 082	1 913	6 219	1 577	201 579	23 599	415	22
SCHLESWIG-HOLSTEIN										
1988 .....	3 692	34	347	593	2 718	43	19 599	9 392	125	13
DAVON:										
JANUAR .....	516	1	52	99	364	8	3 408	512	4	1
FEBRUAR .....	400	2	42	89	267	5	2 176	455	14	-
MAERZ .....	329	-	26	60	243	5	1 482	553	5	-
APRIL .....	232	1	28	40	163	4	1 076	402	4	-
MAI .....	176	1	30	41	104	3	971	430	17	-
JUNI .....	76	-	15	24	37	3	807	385	19	3
JULI .....	58	1	15	6	36	1	695	904	1	1
AUGUST .....	90	2	19	19	50	2	828	777	3	2
SEPTEMBER .....	153	1	18	16	118	4	981	1 103	12	1
OKTOBER .....	539	14	48	68	409	1	1 769	1 430	11	2
NOVEMBER .....	799	11	35	89	664	4	3 090	1 468	26	2
DEZEMBER .....	324	-	19	42	263	3	2 316	973	9	1
HAMBURG										
1988 .....	127	4	36	25	62	19	843	306	26	11
DAVON:										
JANUAR .....	17	1	4	5	7	1	122	6	-	2
FEBRUAR .....	11	2	2	2	5	-	61	6	2	1
MAERZ .....	16	-	6	6	4	-	102	18	7	2
APRIL .....	7	-	1	1	5	1	45	7	3	2
MAI .....	4	-	2	2	-	-	62	2	9	2
JUNI .....	4	-	1	-	3	-	44	7	2	-
JULI .....	8	-	4	4	-	-	21	113	-	-
AUGUST .....	2	-	-	1	1	-	37	21	-	-
SEPTEMBER .....	6	-	2	1	3	-	42	20	-	-
OKTOBER .....	12	-	5	-	7	5	52	38	-	2
NOVEMBER .....	26	-	5	3	18	8	107	42	-	-
DEZEMBER .....	14	1	4	-	9	4	148	26	3	-
NIEDERSACHSEN										
1988 .....	14 137	137	3 461	2 442	8 097	527	205 975	19 887	123	22
DAVON:										
JANUAR .....	1 716	11	381	349	975	35	31 214	1 267	7	4
FEBRUAR .....	1 655	4	376	334	941	60	26 046	1 073	-	2
MAERZ .....	1 360	3	418	214	725	82	18 795	1 240	14	1
APRIL .....	768	10	255	127	376	53	12 131	917	10	-
MAI .....	502	4	195	63	240	38	9 495	795	8	1
JUNI .....	325	6	127	56	136	39	7 194	693	10	2
JULI .....	228	1	86	41	100	24	5 866	1 231	7	-
AUGUST .....	293	1	118	36	138	24	7 355	1 120	15	1
SEPTEMBER .....	536	10	209	69	248	38	8 527	1 786	8	3
OKTOBER .....	1 492	29	359	227	677	54	15 020	3 150	13	3
NOVEMBER .....	3 517	43	536	596	2 342	52	33 854	3 748	21	1
DEZEMBER .....	1 745	15	401	330	999	28	30 478	2 867	10	4
RB BRAUNSCHWEIG ..	1 785	2	747	169	867	125	45 747	3 950	44	5
HANNOVER .....	2 272	21	884	210	1 157	102	44 004	4 744	23	5
LUENEBURG .....	2 877	82	604	390	1 801	120	32 518	6 085	21	8
WESER-EMS .....	7 203	32	1 226	1 673	4 272	180	83 706	5 108	35	4

## 3 SCHLACHTUNGEN UND FLEISCHERZEUGUNG

## 3.2 HAUSSCHLACHTUNGEN NACH LAENDERN UND REGIERUNGSBEZIRKEN

JAHR MONAT REGIERUNGSBEZIRK	RINDER (OHNE KÄLBER)					KÄLBER	SCHWEINE	SCHAFE	ZIEGEN	PFERDE
	ZUSAMMEN	OCHSEN	BULLEN	KUEHE	WEIBLICHE RINDER					

BREMEN										
1988 .....	49	3	8	2	36	-	667	82	1	-
DAVON:										
JANUAR .....	3	-	-	-	3	-	103	13	1	-
FEBRUAR .....	5	-	1	-	4	-	72	2	-	-
MAERZ .....	2	-	2	-	-	-	52	2	-	-
APRIL .....	1	-	1	-	-	-	30	3	-	-
MAI .....	-	-	-	-	-	-	52	-	-	-
JUNI .....	-	-	-	-	-	-	40	1	-	-
JULI .....	-	-	-	-	-	-	18	1	-	-
AUGUST .....	-	-	-	-	-	-	10	-	-	-
SEPTEMBER .....	2	-	1	-	1	-	23	10	-	-
OKTOBER .....	8	3	2	1	2	-	31	6	-	-
NOVEMBER .....	23	-	1	-	22	-	130	39	-	-
DEZEMBER .....	5	-	-	1	4	-	106	5	-	-

NORDRHEIN-WESTFALEN										
1988 .....	16 357	45	4 939	3 296	8 077	607	108 588	35 961	224	58
DAVON:										
JANUAR .....	1 734	5	441	368	920	53	17 257	2 020	11	6
FEBRUAR .....	1 671	6	475	364	826	35	13 173	1 573	7	2
MAERZ .....	1 565	4	545	319	697	54	10 524	2 537	35	6
APRIL .....	1 286	-	503	247	536	58	6 767	2 440	8	2
MAI .....	817	3	314	177	323	39	5 227	1 935	12	4
JUNI .....	644	1	243	154	246	35	4 399	1 512	30	4
JULI .....	594	1	246	133	214	35	3 284	5 151	9	-
AUGUST .....	470	-	175	108	187	31	3 391	2 330	33	3
SEPTEMBER .....	715	3	236	149	327	32	4 409	3 629	28	4
OKTOBER .....	1 666	6	479	312	869	77	7 351	4 137	16	5
NOVEMBER .....	3 201	8	711	556	1 926	113	16 515	3 873	21	11
DEZEMBER .....	1 994	8	571	409	1 006	45	16 291	4 424	14	11
RB DUESSELDORF ...	2 046	14	593	546	893	43	11 674	8 756	86	7
KOELN .....	4 312	14	1 101	877	2 320	251	15 211	9 273	68	24
MUENSTER .....	4 401	3	1 577	843	1 978	52	23 623	5 715	16	16
DETMOLD .....	1 100	-	453	157	490	118	26 352	1 491	4	-
ARNSBERG .....	4 498	14	1 215	873	2 396	143	31 728	10 726	50	11

HESSEN										
1988 .....	13 806	19	5 436	1 345	7 006	405	226 377	22 373	438	-
DAVON:										
JANUAR .....	1 751	-	669	175	907	33	31 495	1 304	29	-
FEBRUAR .....	1 859	4	708	201	946	45	27 118	1 120	37	-
MAERZ .....	1 709	2	701	176	830	41	27 291	1 802	49	-
APRIL .....	1 000	-	445	113	442	46	16 131	1 339	40	-
MAI .....	621	-	295	77	249	39	9 749	1 230	51	-
JUNI .....	440	-	239	56	145	27	6 812	1 080	63	-
JULI .....	359	-	190	46	123	20	5 650	2 461	24	-
AUGUST .....	282	1	121	39	121	31	5 075	1 106	35	-
SEPTEMBER .....	560	2	268	71	219	31	8 008	2 054	26	-
OKTOBER .....	1 236	1	458	100	677	23	17 193	2 452	22	-
NOVEMBER .....	2 379	7	784	163	1 425	34	38 057	3 364	37	-
DEZEMBER .....	1 610	2	558	128	922	35	33 798	3 061	25	-
RB DARMSTADT .....	4 230	-	1 541	347	2 342	149	54 107	10 934	219	-
GIESSEN .....	4 101	12	1 554	277	2 258	92	53 280	5 521	101	-
KASSEL .....	5 475	7	2 341	721	2 406	164	118 990	5 918	118	-

RHEINLAND-PFALZ										
1988 .....	8 834	28	2 823	1 077	4 906	572	86 595	13 554	373	14
DAVON:										
JANUAR .....	1 082	4	313	142	623	46	11 186	734	21	1
FEBRUAR .....	923	3	280	132	508	50	8 529	571	21	2
MAERZ .....	949	4	303	129	513	61	9 009	1 192	45	2
APRIL .....	591	2	204	82	303	31	6 955	775	16	2
MAI .....	502	2	179	77	244	37	5 588	692	36	2
JUNI .....	285	1	109	45	130	29	3 995	515	22	-
JULI .....	269	2	109	42	116	25	3 417	1 148	32	-
AUGUST .....	240	1	120	40	79	28	3 184	750	23	-
SEPTEMBER .....	383	-	153	59	171	37	4 798	1 313	31	3
OKTOBER .....	720	2	245	82	391	66	6 605	1 638	49	-
NOVEMBER .....	1 649	5	429	133	1 082	86	12 133	2 294	40	1
DEZEMBER .....	1 241	2	379	114	746	76	11 196	1 932	37	1
RB KOBLENZ .....	3 987	15	1 153	625	2 194	168	30 973	5 846	183	8
TRIER .....	2 949	12	933	322	1 682	178	21 396	2 454	92	-
RHEINHESSEN- PFALZ .....	1 898	1	737	130	1 030	226	34 226	5 254	98	6

3 SCHLACHTUNGEN UND FLEISCHERZEUGUNG  
3.2 HAUSSCHLACHTUNGEN NACH LAENDERN UND REGIERUNGSBEZIRKEN

JAHR MONAT REGIERUNGSBEZIRK	RINDER (OHNE KÄLBER)					KÄLBER	SCHWEINE	SCHAFE	ZIEGEN	PFERDE
	ZUSAMMEN	OCHSEN	BULLEN	KUEHE	WEIBLICHE RINDER					
BADEN-WUERTTEMBERG										
1988 .....	17.208	24	4 759	2 733	9 692	4 949	241 794	37 931	1 743	-
DAVON:										
JANUAR .....	1 830	1	443	305	1 081	607	36 658	2 291	157	-
FEBRUAR .....	1 929	4	470	347	1 108	410	28 205	2 257	121	-
MAERZ .....	1 915	2	519	264	1 130	454	25 478	3 607	136	-
APRIL .....	1 502	6	444	239	813	419	18 289	3 156	128	-
MAI .....	1 146	3	383	183	577	359	13 344	2 207	98	-
JUNI .....	768	-	272	159	337	306	9 300	2 031	139	-
JULI .....	577	-	193	124	260	304	7 124	2 745	109	-
AUGUST .....	639	-	205	157	277	274	7 273	2 253	117	-
SEPTEMBER .....	907	-	306	184	417	384	9 222	3 184	119	-
OKTOBER .....	1 400	3	367	215	815	406	15 553	4 134	207	-
NOVEMBER .....	2 537	3	629	287	1 618	513	33 564	4 982	223	-
DEZEMBER .....	2 058	2	528	269	1 259	513	37 784	5 084	189	-
RB STUTTGART .....	5 372	3	1 302	619	3 448	964	81 701	16 688	726	-
KARLSRUHE .....	2 764	4	744	326	1 690	457	35 923	6 730	241	-
FREIBURG .....	4 608	9	1 657	541	2 401	2 009	57 478	6 204	252	-
TUEBINGEN .....	4 464	8	1 056	1 247	2 153	1 519	66 692	8 309	524	-
BAYERN										
1988 .....	20 433	170	5 526	6 573	8 164	8 897	485 235	36 915	1 796	76
DAVON:										
JANUAR .....	1 882	10	450	586	836	839	62 963	2 231	87	4
FEBRUAR .....	1 965	10	545	568	842	756	51 154	2 132	73	4
MAERZ .....	1 933	10	509	595	819	850	47 249	4 038	335	6
APRIL .....	1 663	10	460	544	649	667	34 090	2 769	182	6
MAI .....	1 559	12	468	472	607	760	30 702	2 162	160	10
JUNI .....	1 428	14	419	469	526	677	26 303	2 081	138	8
JULI .....	1 240	10	385	439	406	598	24 159	3 326	123	9
AUGUST .....	1 280	7	387	496	390	654	21 306	2 091	140	5
SEPTEMBER .....	1 435	10	410	533	482	714	23 214	3 163	161	8
OKTOBER .....	1 791	24	469	651	647	714	33 294	3 897	139	6
NOVEMBER .....	2 196	23	508	635	1 030	810	62 388	4 360	130	5
DEZEMBER .....	2 061	30	516	585	930	858	68 413	4 665	128	5
RB OBERBAYERN .....	6 025	124	1 602	1 550	2 749	3 163	69 321	9 726	466	5
NIEDERBAYERN .....	3 404	17	1 064	1 429	894	1 260	74 753	2 839	207	16
OBERPFALZ .....	1 685	6	410	655	614	528	71 689	2 685	193	29
OBERFRANKEN .....	1 418	-	409	538	471	656	54 396	3 746	315	14
MITTELFRANKEN .....	795	9	274	92	420	814	75 825	5 319	140	-
UNTERFRANKEN .....	1 894	2	685	195	1 012	369	81 779	3 911	184	1
SCHWABEN .....	5 212	12	1 082	2 114	2 004	2 107	57 472	8 689	291	11
SAARLAND										
1988 .....	1 630	4	773	284	569	182	8 822	3 377	84	3
DAVON:										
JANUAR .....	170	1	89	26	54	21	1 179	173	7	-
FEBRUAR .....	174	-	94	25	55	10	929	207	-	1
MAERZ .....	194	-	77	33	84	20	746	361	11	-
APRIL .....	109	1	39	25	44	15	626	200	16	-
MAI .....	91	1	39	23	28	17	563	201	45	-
JUNI .....	71	-	36	14	21	9	595	231	5	-
JULI .....	71	-	33	18	20	12	521	30	-	-
AUGUST .....	61	-	24	16	21	11	405	240	-	-
SEPTEMBER .....	81	-	41	17	23	16	463	341	-	2
OKTOBER .....	118	-	64	22	32	16	541	350	-	-
NOVEMBER .....	267	-	131	30	106	20	1 249	481	-	-
DEZEMBER .....	223	1	106	35	81	15	1 005	562	-	-
BERLIN (WEST)										
1988 .....	-	-	-	-	-	-	491	-	-	-
DAVON:										
JANUAR .....	-	-	-	-	-	-	29	-	-	-
FEBRUAR .....	-	-	-	-	-	-	47	-	-	-
MAERZ .....	-	-	-	-	-	-	42	-	-	-
APRIL .....	-	-	-	-	-	-	38	-	-	-
MAI .....	-	-	-	-	-	-	62	-	-	-
JUNI .....	-	-	-	-	-	-	27	-	-	-
JULI .....	-	-	-	-	-	-	38	-	-	-
AUGUST .....	-	-	-	-	-	-	24	-	-	-
SEPTEMBER .....	-	-	-	-	-	-	44	-	-	-
OKTOBER .....	-	-	-	-	-	-	40	-	-	-
NOVEMBER .....	-	-	-	-	-	-	56	-	-	-
DEZEMBER .....	-	-	-	-	-	-	44	-	-	-

3 SCHLACHTUNGEN UND FLEISCHERZEUGUNG  
3.3 GESAMTSCHLACHTMENGE AUS GEWERBLICHEN SCHLACHTUNGEN \*)  
TONNEN

JAHR MONAT	SCHLACHT- MENGE INSGESAMT	RINDER (OHNE KÄLBER)					KÄLBER	SCHWEINE	SCHAFE	ZIEGEN	PFERDE
		ZUSAMMEN	OCHSEN	BULLEN	KUEHE	WEIBLICHE RINDER					
BUNDESGBEIT											
1982/87 D .....	4 656 859	1 475 577	21 438	813 482	445 451	195 206	78 167	3 082 320	14 771	42	5 983
1979 .....	4 454 366	1 414 021	26 705	775 555	441 301	170 463	70 803	2 944 601	18 518	31	6 092
1980 .....	4 550 712	1 458 045	25 440	804 797	463 376	164 431	70 870	2 997 502	18 036	28	6 231
1981 .....	4 497 841	1 432 613	23 357	792 179	451 954	165 123	66 113	2 978 449	14 351	37	6 282
1982 .....	4 418 638	1 372 828	22 587	767 318	426 997	155 928	67 033	2 958 951	13 457	44	6 329
1983 .....	4 516 300	1 385 236	22 034	785 742	414 678	162 784	71 600	3 037 691	15 146	36	6 590
1984 .....	4 657 447	1 496 505	20 794	792 360	488 775	194 955	80 439	3 057 085	15 948	40	7 030
1985 .....	4 630 206	1 460 116	21 012	810 345	426 945	201 814	80 804	3 067 807	14 926	45	6 508
1986 .....	4 845 591	1 577 690	21 691	886 629	452 260	217 110	82 318	3 167 099	13 570	41	4 873
1987 .....	4 872 974	1 560 684	20 508	838 478	463 052	238 646	86 812	3 205 290	15 577	45	4 566
1988 .....	4 799 822	1 499 813	16 248	866 789	401 373	215 403	78 704	3 201 071	15 928	55	4 252
DAVON (1988):											
JANUAR .....	376 929	111 658	192	57 315	35 328	18 824	6 083	257 812	1 039	1	336
FEBRUAR .....	376 027	106 892	173	58 287	31 191	17 241	6 309	261 380	1 105	2	340
MAERZ .....	413 091	129 599	290	70 785	38 100	20 423	8 183	273 125	1 794	9	392
APRIL .....	378 946	115 662	323	67 653	31 165	16 522	6 514	255 139	1 286	6	341
MAI .....	427 739	131 475	342	80 875	32 145	18 113	7 598	286 952	1 351	6	356
JUNI .....	357 956	126 561	184	63 168	28 826	14 890	6 979	262 476	1 214	4	302
JULI .....	361 689	108 657	126	69 785	25 894	12 852	6 540	245 061	1 151	3	276
AUGUST .....	424 341	135 281	191	84 065	34 036	16 985	5 893	281 574	1 241	5	347
SEPTEMBER .....	403 413	131 291	3 042	77 309	33 068	17 871	5 717	264 580	1 462	4	359
OKTOBER .....	421 720	138 222	10 082	73 864	34 574	19 702	6 193	275 488	1 404	7	407
NOVEMBER .....	416 831	141 412	1 151	76 064	41 071	23 126	6 115	267 583	1 323	5	393
DEZEMBER .....	401 140	122 684	152	67 615	35 973	18 944	6 581	269 901	1 568	3	403
SCHLESWIG-HOLSTEIN											
1988 .....	370 813	156 011	6 662	80 340	42 002	27 007	1 303	211 121	1 865	4	510
DAVON:											
JANUAR .....	28 965	11 324	26	5 057	3 885	2 355	48	17 457	97	0	39
FEBRUAR .....	27 870	10 164	25	5 260	2 896	1 983	76	17 484	105	0	40
MAERZ .....	29 570	11 654	39	5 734	3 471	2 410	131	17 570	162	0	54
APRIL .....	27 657	10 734	52	6 263	2 657	1 762	103	16 672	106	0	43
MAI .....	30 762	11 688	90	7 212	2 558	1 827	143	18 746	144	1	40
JUNI .....	30 487	12 520	41	8 274	2 772	1 433	146	17 646	141	0	33
JULI .....	26 373	9 833	27	5 365	2 943	1 498	126	16 217	166	0	31
AUGUST .....	33 567	14 457	39	8 222	3 888	2 307	133	18 717	213	0	46
SEPTEMBER .....	33 666	16 109	1 253	8 476	3 683	2 697	105	17 177	227	1	47
OKTOBER .....	38 536	19 876	4 596	8 552	3 781	2 946	103	18 316	193	1	48
NOVEMBER .....	34 119	15 992	449	7 094	5 061	3 388	100	17 830	159	1	38
DEZEMBER .....	29 240	11 660	23	4 831	4 406	2 401	90	17 289	151	0	49
HAMBURG											
1988 .....	33 048	13 336	724	6 054	3 837	2 720	3 565	16 127	7	-	14
DAVON:											
JANUAR .....	2 761	1 117	12	374	462	268	268	1 368	2	-	7
FEBRUAR .....	2 694	1 155	10	451	402	293	288	1 246	1	-	4
MAERZ .....	3 074	1 206	11	501	403	292	549	1 318	0	-	0
APRIL .....	2 539	1 024	24	482	285	233	282	1 234	0	-	-
MAI .....	2 992	1 334	9	743	297	283	353	1 305	0	-	0
JUNI .....	2 694	975	9	538	261	167	370	1 349	0	-	-
JULI .....	2 420	749	8	438	192	111	398	1 273	0	-	-
AUGUST .....	2 861	1 141	10	629	303	199	334	1 385	0	-	1
SEPTEMBER .....	2 612	1 052	94	523	247	188	182	1 375	1	-	1
OKTOBER .....	3 166	1 519	488	486	298	247	185	1 462	1	-	-
NOVEMBER .....	2 765	1 108	35	460	353	260	168	1 488	1	-	-
DEZEMBER .....	2 469	957	13	431	334	179	188	1 324	0	-	-
NIEDERSACHSEN											
1988 .....	1 097 395	200 514	5 672	126 534	46 659	21 649	19 130	876 215	831	2	704
DAVON:											
JANUAR .....	87 746	13 858	45	7 562	4 324	1 928	1 412	72 375	46	-	56
FEBRUAR .....	86 626	13 399	58	7 774	3 755	1 811	1 468	71 656	49	0	54
MAERZ .....	92 963	16 466	83	9 757	4 464	2 162	1 779	74 575	82	0	61
APRIL .....	86 176	14 470	104	9 013	3 592	1 761	1 632	69 963	49	0	61
MAI .....	95 744	16 340	113	11 068	3 441	1 717	1 862	77 413	57	0	72
JUNI .....	90 178	17 116	58	12 778	3 002	1 278	1 764	71 203	49	0	46
JULI .....	82 091	13 969	45	10 002	2 844	1 078	1 547	66 469	56	0	50
AUGUST .....	97 950	19 921	68	14 267	3 837	1 750	1 294	76 596	79	0	60
SEPTEMBER .....	96 181	19 339	1 121	12 388	3 979	1 852	1 482	75 216	89	0	54
OKTOBER .....	97 081	21 127	3 467	11 297	4 276	2 087	1 457	74 343	91	1	63
NOVEMBER .....	95 752	19 894	466	11 896	5 080	2 452	1 675	74 010	102	0	70
DEZEMBER .....	88 908	14 616	45	8 733	4 066	1 772	1 758	72 395	83	-	56

\*) SIEHE FUSSNOTE S. 70.

3 SCHLÄCHTUNGEN UND FLEISCHERZEUGUNG  
3.3 GESAMTSCHLACHTMENGE AUS GEWERBLICHEN SCHLÄCHTUNGEN \*)  
TONNEN

JAHR MONAT	SCHLACHT- MENGE INSGESAMT	RINDER (OHNE KÄLBER)					KÄLBER	SCHWEINE	SCHAFE	ZIEGEN	PFERDE
		ZUSAMMEN	OCHSEN	BULLEN	KÜHE	WEIBLICHE RINDER					

BREMEN											
1988 .....	47 975	24 495	1 951	10 398	8 306	3 839	80	23 327	9	-	65
DAVON:											
JANUAR .....	3 838	1 849	10	665	850	324	9	1 975	0	-	5
FEBRUAR .....	3 437	1 435	12	552	638	233	7	1 589	1	-	5
MÄRZ .....	3 943	2 021	28	888	776	329	13	1 903	1	-	6
APRIL .....	3 492	1 685	51	852	515	271	7	1 791	0	-	5
MAI .....	3 953	1 782	33	964	517	267	9	2 157	0	-	5
JUNI .....	3 910	1 874	17	1 168	473	215	10	2 021	0	-	5
JULI .....	3 232	1 373	7	732	457	177	4	1 851	0	-	3
AUGUST .....	4 015	1 958	11	916	693	338	4	2 048	1	-	5
SEPTEMBER .....	4 627	2 623	443	1 064	709	408	5	1 990	1	-	7
OKTOBER .....	5 281	3 363	1 219	882	806	457	5	1 906	1	-	6
NOVEMBER .....	4 699	2 826	117	1 059	1 092	558	4	1 861	2	-	7
DEZEMBER .....	3 549	1 703	4	658	780	261	2	1 837	1	-	7

NORDRHEIN-WESTFALEN											
1988 .....	1 400 876	269 452	844	159 739	70 299	38 570	37 085	1 088 495	4 609	6	1 230
DAVON:											
JANUAR .....	112 979	20 818	73	10 879	6 444	3 422	2 758	88 954	356	0	93
FEBRUAR .....	111 096	19 916	43	11 005	5 722	3 146	3 032	87 706	342	0	99
MÄRZ .....	121 603	24 176	90	13 449	6 828	3 809	3 717	93 114	480	1	115
APRIL .....	111 110	21 026	58	12 221	5 591	3 156	3 152	86 408	425	1	98
MAI .....	121 250	21 962	65	13 787	5 083	3 017	3 538	95 225	430	0	95
JUNI .....	114 979	22 364	33	15 108	4 808	2 415	3 221	88 935	375	0	84
JULI .....	106 066	18 740	18	12 574	4 086	2 062	3 175	83 752	331	0	68
AUGUST .....	124 601	23 270	43	15 319	5 208	2 700	3 021	97 902	309	0	99
SEPTEMBER .....	116 794	24 255	87	14 742	6 183	3 243	2 693	89 370	376	0	100
OKTOBER .....	117 963	23 567	245	13 483	6 337	3 502	3 051	90 895	336	0	114
NOVEMBER .....	119 967	25 494	53	14 029	7 143	4 269	2 740	91 232	379	1	121
DEZEMBER .....	122 468	23 864	35	13 133	6 868	3 828	2 989	95 000	471	1	143

HESSEN											
1988 .....	186 073	61 242	10	42 336	10 278	8 618	313	122 763	1 560	2	192
DAVON:											
JANUAR .....	15 199	5 360	2	3 413	1 062	883	25	9 691	109	0	14
FEBRUAR .....	15 579	4 936	1	3 339	820	776	26	10 495	107	0	14
MÄRZ .....	16 505	5 505	1	3 580	1 005	919	41	10 778	162	1	18
APRIL .....	15 196	4 767	1	3 249	792	725	19	10 266	130	0	14
MAI .....	16 286	5 291	0	3 698	804	789	32	10 824	127	0	12
JUNI .....	15 463	5 152	1	3 847	778	526	29	10 155	113	0	14
JULI .....	14 421	4 745	1	3 578	694	472	22	9 505	132	0	17
AUGUST .....	14 459	4 548	-	3 205	794	549	15	9 763	117	0	16
SEPTEMBER .....	15 184	5 125	2	3 625	793	705	19	9 869	149	0	22
OKTOBER .....	18 271	5 707	2	3 885	905	915	27	12 318	198	0	21
NOVEMBER .....	13 467	4 944	0	3 384	936	624	19	8 404	87	-	13
DEZEMBER .....	16 042	5 161	0	3 532	895	734	39	10 696	129	0	17

RHEINLAND-PFALZ											
1988 .....	159 237	48 480	110	29 531	12 410	6 429	241	109 122	1 079	1	315
DAVON:											
JANUAR .....	12 814	3 886	9	2 188	1 086	603	18	8 824	62	0	24
FEBRUAR .....	12 635	3 608	11	2 060	1 002	536	15	8 916	73	-	24
MÄRZ .....	14 029	4 511	14	2 679	1 185	633	33	9 342	116	0	27
APRIL .....	12 336	3 599	9	2 227	912	452	17	8 607	89	0	24
MAI .....	14 073	4 022	4	2 600	879	540	25	9 897	101	0	29
JUNI .....	12 479	3 725	1	2 536	808	379	22	8 623	87	0	23
JULI .....	12 258	3 645	5	2 404	872	364	20	8 500	71	0	22
AUGUST .....	13 758	4 059	7	2 500	1 074	478	17	9 574	80	0	28
SEPTEMBER .....	13 316	4 291	5	2 675	1 067	544	18	8 881	100	0	26
OKTOBER .....	14 375	4 374	34	2 653	1 147	541	16	9 855	98	0	32
NOVEMBER .....	13 443	4 358	10	2 427	1 202	720	15	8 955	83	0	31
DEZEMBER .....	13 722	4 402	3	2 584	1 176	640	26	9 148	119	0	26

\*) SIEHE FUSSNOTE S. 70.

3 SCHLACHTUNGEN UND FLEISCHERZEUGUNG  
3.3 GESAMTSCHLACHTMENGE AUS GEWERBLICHEN SCHLACHTUNGEN \*)  
TONNEN

JAHR MONAT	SCHLACHT- MENGE INSGESAMT	RINDER (OHNE KÄLBER)					KÄLBER	SCHWEINE	SCHAFE	ZIEGEN	PFERDE
		ZUSAMMEN	OCHSEN	BULLEN	KUEHE	WEIBLICHE RINDER					

BADEN-WÜRTTEMBERG											
1988 .....	505 766	240 592	77	125 522	76 889	38 104	5 779	255 713	3 324	9	350
DAVON:											
JANUAR .....	39 149	18 648	2	8 666	6 582	3 399	473	19 802	199	0	27
FEBRUAR .....	39 430	17 553	2	8 587	5 840	3 124	500	21 117	231	0	29
MÄRZ .....	44 526	21 321	3	10 543	7 313	3 462	685	22 051	434	1	34
APRIL .....	40 381	19 119	7	10 313	6 000	2 789	482	20 467	289	1	23
MAI .....	47 911	22 864	4	12 648	6 877	3 335	596	24 155	265	1	25
JUNI .....	41 400	19 808	15	11 215	5 785	2 793	471	20 851	244	0	32
JULI .....	35 687	16 787	4	9 412	5 048	2 323	416	18 262	202	0	20
AUGUST .....	44 923	21 759	3	11 764	6 934	3 058	359	22 521	254	1	31
SEPTEMBER .....	40 953	19 610	13	10 492	6 083	3 022	374	20 634	304	1	30
OKTOBER .....	44 271	20 721	10	10 641	6 693	3 376	448	22 805	260	1	35
NOVEMBER .....	44 250	22 187	8	10 851	7 390	3 939	442	21 342	245	1	33
DEZEMBER .....	42 884	20 215	5	10 391	6 345	3 475	533	21 707	396	1	32

BAYERN											
1988 .....	959 496	467 981	178	272 930	127 415	67 459	11 101	478 231	1 344	30	809
DAVON:											
JANUAR .....	70 596	33 438	14	17 467	10 409	5 548	1 068	35 940	84	1	65
FEBRUAR .....	73 616	33 489	11	18 263	9 955	5 260	891	39 071	98	1	66
MÄRZ .....	83 478	41 224	22	22 476	12 435	6 291	1 231	40 738	208	6	70
APRIL .....	76 812	37 688	16	21 868	10 531	5 273	818	38 144	91	3	68
MAI .....	91 260	44 616	22	26 929	11 409	6 255	1 034	45 436	104	3	67
JUNI .....	83 398	42 123	9	26 679	9 919	5 516	939	40 161	104	3	67
JULI .....	76 044	37 474	10	24 217	8 524	4 722	828	37 579	99	2	61
AUGUST .....	84 655	42 537	9	25 998	11 020	5 510	711	41 280	66	4	56
SEPTEMBER .....	76 726	37 343	11	22 169	10 030	5 132	833	38 379	107	2	64
OKTOBER .....	79 345	36 385	20	20 937	9 913	5 515	885	41 880	111	3	82
NOVEMBER .....	84 935	43 022	10	23 676	12 476	6 860	927	40 761	148	3	73
DEZEMBER .....	78 631	38 641	24	22 250	10 792	5 575	935	38 861	124	1	69

SAARLAND											
1988 .....	15 526	10 083	2	6 063	3 027	991	88	5 181	129	0	45
DAVON:											
JANUAR .....	1 193	764	-	476	197	91	2	415	8	-	4
FEBRUAR .....	1 073	605	-	391	138	76	2	453	9	-	3
MÄRZ .....	1 320	824	-	513	197	114	3	472	17	0	4
APRIL .....	1 355	929	0	576	265	88	2	414	6	-	3
MAI .....	1 468	907	-	566	259	82	3	547	7	0	4
JUNI .....	1 201	767	-	489	201	77	3	417	11	0	3
JULI .....	1 182	746	-	489	213	44	3	419	11	-	3
AUGUST .....	1 440	933	-	567	271	95	2	486	15	-	4
SEPTEMBER .....	1 254	842	-	483	281	78	7	389	11	-	5
OKTOBER .....	1 431	975	-	460	401	114	16	424	12	-	4
NOVEMBER .....	1 334	925	1	555	315	54	25	369	10	-	5
DEZEMBER .....	1 275	866	0	499	289	78	19	376	11	-	3

BERLIN (WEST)											
1988 .....	23 615	7 628	18	7 342	250	18	19	14 776	1 172	1	19
DAVON:											
JANUAR .....	1 689	597	-	568	27	2	2	1 012	77	0	1
FEBRUAR .....	1 972	631	-	607	22	2	3	1 248	88	0	3
MÄRZ .....	2 080	691	0	666	22	2	3	1 263	121	0	2
APRIL .....	1 893	616	-	589	25	2	2	1 173	101	0	2
MAI .....	2 040	672	1	649	21	1	3	1 247	116	0	1
JUNI .....	1 766	557	1	535	20	1	3	1 116	89	-	2
JULI .....	1 913	597	0	575	20	2	1	1 233	82	0	1
AUGUST .....	2 112	699	-	684	14	1	2	1 302	107	0	1
SEPTEMBER .....	2 100	702	15	673	13	1	-	1 300	97	0	2
OKTOBER .....	1 999	609	-	589	18	2	0	1 283	104	0	2
NOVEMBER .....	2 101	660	0	634	24	2	0	1 331	108	0	1
DEZEMBER .....	1 951	598	-	574	24	1	0	1 268	83	0	1

\*) SIEHE FUSSNOTE S. 70.

## 3 SCHLACHTUNGEN UND FLEISCHERZEUGUNG

3.4 GESAMTSCHLACHTMENGE AUS HAUSSCHLACHTUNGEN (OHNE SCHWEINE)  
TONNEN

JAHR MONAT	SCHLACHT- MENGE INSGESAMT	RINDER (OHNE KÄLBER)					KÄLBER	SCHAFE	ZIEGEN	PFERDE
		ZUSAMMEN	OCHSEN	BULLEN	KUEHE	WEIBLICHE RINDER				
BUNDESGBEIT										
1982/87 D .....	38 384	32 600	186	11 044	7 291	14 077	1 959	3 647	73	104
1979 .....	39 550	34 677	227	12 304	8 785	13 366	1 864	2 798	47	165
1980 .....	41 511	35 852	206	12 925	9 003	13 717	2 080	3 370	52	156
1981 .....	40 633	34 604	181	12 326	8 299	13 801	2 156	3 687	57	139
1982 .....	38 412	32 668	192	11 437	7 556	13 478	1 834	3 698	69	142
1983 .....	37 331	31 682	190	11 072	7 454	12 968	1 720	3 756	64	109
1984 .....	39 665	33 754	183	10 911	6 351	14 308	2 196	3 538	72	106
1985 .....	38 614	32 781	173	10 930	7 268	14 411	2 039	3 617	72	105
1986 .....	39 315	33 643	198	11 809	6 914	14 723	2 012	3 495	75	89
1987 .....	36 964	31 069	180	10 107	6 204	14 578	1 854	3 776	68	76
1988 .....	33 998	28 395	152	9 758	5 195	13 286	1 765	3 693	89	53
DAVON (1988):										
JANUAR .....	3 532	2 129	10	981	579	1 558	173	220	6	5
FEBRUAR .....	3 488	2 137	11	1 058	583	1 485	149	194	5	3
MÄRZ .....	3 450	2 963	8	1 082	512	1 360	168	303	11	5
APRIL .....	2 535	2 146	10	832	404	901	138	241	7	3
MAI .....	1 985	1 633	9	665	318	642	140	198	8	5
JUNI .....	1 536	1 222	7	567	277	432	123	179	8	5
JULI .....	1 487	1 019	3	437	240	339	114	346	5	2
AUGUST .....	1 341	1 001	4	402	257	337	114	217	7	3
SEPTEMBER .....	1 918	1 417	8	563	308	538	141	347	7	6
OKTOBER .....	3 235	2 625	29	857	470	1 269	154	443	9	5
NOVEMBER .....	5 479	4 773	33	1 300	702	2 739	188	504	9	5
DEZEMBER .....	4 012	3 331	19	1 075	550	1 687	167	500	7	6
SCHLESWIG-HOLSTEIN										
1988 .....	1 210	1 020	12	114	163	731	5	180	2	3
DAVON:										
JANUAR .....	153	142	0	17	27	98	1	10	0	0
FEBRUAR .....	119	110	1	14	24	71	1	9	0	-
MÄRZ .....	101	90	-	8	17	65	1	10	0	-
APRIL .....	72	64	0	9	11	44	1	7	0	-
MAI .....	57	49	0	10	11	28	0	8	0	-
JUNI .....	30	22	-	5	7	10	0	7	0	1
JULI .....	34	17	0	5	2	10	0	17	0	0
AUGUST .....	42	26	1	6	5	14	0	15	0	1
SEPTEMBER .....	64	42	0	6	4	32	1	21	0	0
OKTOBER .....	179	150	5	16	19	110	0	28	0	1
NOVEMBER .....	251	220	4	12	25	179	1	29	0	1
DEZEMBER .....	108	89	-	6	12	71	0	19	0	0
HAMBURG										
1988 .....	51	37	1	11	7	17	3	7	0	3
DAVON:										
JANUAR .....	6	5	0	1	1	2	0	0	-	1
FEBRUAR .....	4	3	1	1	1	1	-	0	0	0
MÄRZ .....	6	4	-	2	2	1	-	0	0	1
APRIL .....	3	2	-	0	0	1	0	0	0	1
MAI .....	2	1	-	1	1	-	-	0	0	1
JUNI .....	1	1	-	0	-	1	-	0	0	-
JULI .....	5	3	-	1	1	-	-	3	-	-
AUGUST .....	1	1	-	-	0	0	-	1	-	-
SEPTEMBER .....	2	2	-	1	0	1	-	1	-	-
OKTOBER .....	6	3	-	1	-	2	1	1	-	1
NOVEMBER .....	10	7	-	2	1	5	1	1	-	-
DEZEMBER .....	6	4	0	1	-	3	1	1	0	-
NIEDERSACHSEN										
1988 .....	4 557	4 087	45	1 186	680	2 176	71	391	1	5
DAVON:										
JANUAR .....	523	493	3	130	97	262	5	24	0	1
FEBRUAR .....	507	478	1	130	93	253	8	21	-	0
MÄRZ .....	436	401	1	145	60	195	11	24	0	0
APRIL .....	253	229	3	87	36	102	7	17	0	-
MAI .....	172	151	1	67	18	65	5	15	0	0
JUNI .....	115	96	2	42	16	37	5	13	0	0
JULI .....	95	67	0	29	11	27	3	24	0	-
AUGUST .....	114	88	0	40	10	37	3	22	0	0
SEPTEMBER .....	202	160	3	71	19	67	5	36	0	1
OKTOBER .....	500	430	10	122	62	236	8	61	0	1
NOVEMBER .....	1 070	987	15	184	164	624	7	76	0	0
DEZEMBER .....	570	508	5	139	93	272	4	57	0	1



**3 SCHLACHTUNGEN UND FLÄISCHERZEUGUNG**  
**3.4 GESAMTSCHLACHTMENGE AUS HAUSSCHLACHTUNGEN (OHNE SCHWEINE)**  
**TONNEN**

JAHR MONAT	SCHLACHT- MENGE INSGESAMT	RINDER (OHNE KÄLBER)					KÄLBER	SCHAFE	ZIEGEN	PFERDE
		ZUSAMMEN	OCHSEN	BULLEN	KUEHE	WEIBLICHE RINDER				

BREMEN										
1988 .....	16	14	1	3	1	10	-	2	0	-
DAVON:										
JANUAR .....	1	1	-	-	-	1	-	0	0	-
FEBRUAR .....	1	1	-	0	-	1	-	0	-	-
MAERZ .....	1	1	-	1	-	-	-	0	-	-
APRIL .....	0	0	-	0	-	-	-	0	-	-
MAI .....	-	-	-	-	-	-	-	-	-	-
JUNI .....	0	-	-	-	-	-	-	0	-	-
JULI .....	0	-	-	-	-	-	-	0	-	-
AUGUST .....	-	-	-	-	-	-	-	-	-	-
SEPTEMBER .....	1	1	-	0	-	0	-	0	-	-
OKTOBER .....	3	3	1	1	0	1	-	0	-	-
NOVEMBER .....	7	6	-	0	-	6	-	1	-	-
DEZEMBER .....	1	1	-	-	0	1	-	0	-	-

NORDRHEIN-WESTFALEN										
1988 .....	5 619	4 807	15	1 710	928	2 155	80	712	4	16
DAVON:										
JANUAR .....	552	502	2	153	103	244	7	41	0	2
FEBRUAR .....	526	489	2	165	103	219	4	32	0	1
MAERZ .....	528	468	1	191	90	186	7	51	1	2
APRIL .....	444	388	-	175	70	143	7	48	0	1
MAI .....	290	246	1	109	50	86	5	38	0	1
JUNI .....	237	193	0	84	43	66	5	37	1	1
JULI .....	283	178	0	84	37	57	5	100	0	-
AUGUST .....	191	140	-	60	30	50	4	45	1	1
SEPTEMBER .....	289	211	1	81	42	87	4	72	1	1
OKTOBER .....	576	484	2	164	87	231	11	80	0	1
NOVEMBER .....	1 015	919	3	246	156	514	15	78	0	3
DEZEMBER .....	687	589	3	198	117	271	6	89	0	3

HESSEN										
1988 .....	4 658	4 148	6	1 888	373	1 881	37	466	8	-
DAVON:										
JANUAR .....	554	520	-	230	48	242	3	30	1	-
FEBRUAR .....	599	572	1	262	55	254	4	22	1	-
MAERZ .....	551	513	1	240	49	223	4	33	1	-
APRIL .....	335	304	-	154	31	119	4	26	1	-
MAI .....	221	191	-	102	22	67	3	26	1	-
JUNI .....	162	138	-	83	16	39	2	21	1	-
JULI .....	164	110	-	65	13	32	2	52	0	-
AUGUST .....	110	84	1	40	11	32	3	22	1	-
SEPTEMBER .....	214	168	1	90	19	58	3	43	0	-
OKTOBER .....	420	366	0	156	27	183	2	52	0	-
NOVEMBER .....	771	696	2	271	46	377	3	71	1	-
DEZEMBER .....	556	485	1	194	36	254	4	67	0	-

RHEINLAND-PFALZ										
1988 .....	2 929	2 543	9	947	300	1 288	64	312	6	3
DAVON:										
JANUAR .....	330	309	1	105	39	164	5	16	0	0
FEBRUAR .....	285	266	1	93	37	135	5	13	0	0
MAERZ .....	312	277	1	103	36	136	6	28	1	0
APRIL .....	195	173	1	69	23	80	3	18	0	0
MAI .....	171	148	1	60	21	66	4	18	1	0
JUNI .....	100	84	0	37	13	34	3	13	0	-
JULI .....	110	79	1	36	12	30	3	28	1	-
AUGUST .....	93	72	0	40	11	21	3	18	0	-
SEPTEMBER .....	148	111	-	51	17	44	4	31	1	1
OKTOBER .....	253	206	1	81	23	102	8	39	1	-
NOVEMBER .....	523	465	1	143	37	284	10	48	1	0
DEZEMBER .....	407	354	1	129	32	192	9	44	1	0

## 3 SCHLACHTUNGEN UND FLEISCHERZEUGUNG

3.4 GESAMTSCHLACHTMENGE AUS HAUSSCHLACHTUNGEN (OHNE SCHWEINE)  
TONNEN

JAHR MONAT	SCHLACHT- MENGE INSGESAMT	RINDER (OHNE KÄLBER)					KÄLBER	SCHAFEN	ZIEGEN	PFERDE
		ZUSAMMEN	OCHSEN	BULLEN	KÜHE	WEIBLICHE RINDER				

## BADEN-WÜRTTEMBERG

1988 .....	6 393	5 019	8	1 632	762	2 616	521	922	31	-
DAVON:										
JANUAR .....	649	535	0	151	85	300	60	51	3	-
FEBRUAR .....	656	560	1	162	97	300	43	51	2	-
MÄRZ .....	684	558	1	180	74	304	47	75	2	-
APRIL .....	558	442	2	154	67	219	43	71	2	-
MAI .....	423	338	1	132	51	154	37	46	2	-
JUNI .....	308	232	-	93	44	95	32	42	2	-
JULI .....	259	168	-	66	34	69	33	56	2	-
AUGUST .....	266	187	-	70	43	74	29	49	2	-
SEPTEMBER .....	380	265	-	104	51	111	41	72	2	-
OKTOBER .....	542	402	1	124	59	217	45	92	4	-
NOVEMBER .....	893	731	1	215	81	435	56	102	4	-
DEZEMBER .....	776	601	1	184	76	340	55	116	4	-

## BAYERN

1988 .....	7 987	6 236	54	1 997	1 905	2 281	968	729	33	21
DAVON:										
JANUAR .....	709	571	3	162	171	235	91	44	2	1
FEBRUAR .....	732	605	4	198	166	237	82	42	1	1
MÄRZ .....	768	596	4	187	175	230	90	74	6	2
APRIL .....	637	512	3	169	159	181	71	49	3	2
MAI .....	615	462	4	171	137	170	84	43	3	3
JUNI .....	557	436	4	151	136	145	75	41	3	2
JULI .....	512	375	2	138	125	110	68	65	2	2
AUGUST .....	500	385	2	137	141	105	71	40	3	1
SEPTEMBER .....	583	433	3	146	152	132	81	64	3	2
OKTOBER .....	708	542	9	168	186	179	78	83	3	2
NOVEMBER .....	848	664	7	183	184	290	92	89	2	1
DEZEMBER .....	820	635	9	187	174	265	86	96	2	1

## SAARLAND

1988 .....	578	484	1	271	81	131	19	71	2	1
DAVON:										
JANUAR .....	57	51	0	32	8	11	2	4	0	-
FEBRUAR .....	58	52	-	33	7	12	1	4	-	0
MÄRZ .....	64	55	-	26	9	20	2	7	0	-
APRIL .....	37	32	0	14	7	10	2	4	0	-
MAI .....	34	27	0	14	7	6	2	4	1	-
JUNI .....	26	21	-	12	4	5	1	4	0	-
JULI .....	24	22	-	12	6	4	1	1	-	-
AUGUST .....	25	19	-	9	5	5	1	5	-	-
SEPTEMBER .....	35	24	-	13	5	6	2	8	-	1
OKTOBER .....	49	39	-	24	7	8	2	8	-	-
NOVEMBER .....	91	79	-	46	9	24	3	9	-	-
DEZEMBER .....	79	65	0	37	9	19	2	12	-	-

## BERLIN (WEST)

1988 .....	-	-	-	-	-	-	-	-	-	-
DAVON:										
JANUAR .....	-	-	-	-	-	-	-	-	-	-
FEBRUAR .....	-	-	-	-	-	-	-	-	-	-
MÄRZ .....	-	-	-	-	-	-	-	-	-	-
APRIL .....	-	-	-	-	-	-	-	-	-	-
MAI .....	-	-	-	-	-	-	-	-	-	-
JUNI .....	-	-	-	-	-	-	-	-	-	-
JULI .....	-	-	-	-	-	-	-	-	-	-
AUGUST .....	-	-	-	-	-	-	-	-	-	-
SEPTEMBER .....	-	-	-	-	-	-	-	-	-	-
OKTOBER .....	-	-	-	-	-	-	-	-	-	-
NOVEMBER .....	-	-	-	-	-	-	-	-	-	-
DEZEMBER .....	-	-	-	-	-	-	-	-	-	-

3 Schlachtungen und Fleischerzeugung  
3.5 Durchschnittliches Schlachtgewicht von Tieren inländischer Herkunft  
kg

Jahr Monat Land	Rinder (ohne Kälber)					Kälber	Schweine <sup>1)</sup>	Schafe	Ziegen	Pferde
	zusammen	Ochsen	Bullen	Kühe	weibliche Rinder					

Bundesgebiet

1982/87 D .....	303	322	334	276	258	117	84	21	19	270
1979 .....	298	318	321	278	257	107	83	23	18	255
1980 .....	301	315	328	279	257	110	83	23	17	256
1981 .....	298	317	323	276	256	108	83	22	18	259
1982 .....	299	310	327	276	254	110	83	22	21	267
1983 .....	303	316	332	279	255	114	83	22	20	263
1984 .....	298	328	330	274	253	117	83	21	20	273
1985 .....	301	322	331	274	255	117	83	20	18	278
1986 .....	309	325	342	278	263	120	84	20	18	268
1987 .....	308	333	343	278	267	122	84	20	18	270
1988 .....	315	341	347	282	271	126	85	20	18	265

davon (1988):

Januar .....	309	310	346	281	273	122	85	20	18	269
Februar .....	314	317	349	283	272	123	85	20	18	269
März .....	315	321	350	285	272	124	85	19	18	274
April .....	317	325	349	284	272	124	86	20	18	264
Mai .....	318	325	348	284	272	124	86	19	18	256
Juni .....	318	313	344	282	273	127	85	19	18	258
Juli .....	317	312	345	280	268	129	84	19	19	267
August .....	315	321	345	279	269	128	85	19	18	267
September .....	314	344	345	279	269	130	85	20	18	267
Oktober .....	313	345	343	279	270	131	85	20	18	266
November .....	312	337	346	282	272	132	86	20	18	261
Dezember .....	316	311	350	286	274	126	85	21	18	261

nach Ländern (1988)

Schleswig-Holstein .....	302	347	329	276	269	127	84	19	19	277
Hamburg .....	292	313	311	272	279	138	83	24	-	300
Niedersachsen ..	315	343	341	279	269	136	85	20	11	248
Bremen .....	299	337	335	270	272	122	83	25	-	300
Nordrhein-Westfalen .....	313	326	346	281	267	131	86	20	19	273
Hessen .....	319	303	345	276	268	92	87	21	18	273
Rheinland-Pfalz	308	306	335	278	263	110	83	23	16	240
Baden-Württemberg ...	308	332	344	279	270	109	83	22	18	235
Bayern .....	325	316	361	290	279	109	87	20	19	282
Saarland .....	313	302	349	286	233	116	80	20	21	259
Berlin (West) ..	303	409	303	306	237	89	85	14	18	299

1) Nur gewerbliche Schlachtungen.

#### 4 Fleischuntersuchung

##### 4.1 Schlachttier- und Fleischuntersuchung bei Tieren inländischer Herkunft 1987\*)

Beanstandungsgrund Beurteilung	Kälber	Rinder (außer Kälbern)	Schweine	Schafe	Ziegen	Einhufer
Beanstandungen geschlachteter Tiere						
Tauglich nach Brauchbarmachung						
Schwachförmigkeit .....	39	29 766	x	x	x	x
Kontamination mit Salmonellen o. Zoonoseerregern ..	2	17	27	4	-	-
Eber über 40 kg (auch Zwitter u. Kryptorchiden) ..	x	x	65 787	x	x	x
Insgesamt ...	41	29 783	65 814	4	-	-
Minderwertig						
Mäßige Abweichungen hinsichtlich Konsistenz, Farbe, Geschmack, Geruch, Zusammensetzung, Haltbarkeit oder Fleischreifung .....	5 518	44 334	153 810	748	26	341
Eber über 40 kg Schlachtgewicht, Zwitter und Kryptorchiden von Schweinen (nicht behandelt) ...	x	x		x	x	x
Anärob grampositive Stäbchen i. d. Muskulatur ....	27	501	130	2	-	2
Insgesamt ...	5 545	44 835	153 950	750	26	343
Bedingt tauglich						
Tuberkulose .....	23	531	2 592	2	4	-
Salmonellose/Kontamination mit Salmonellen .....	371	269	153	1	-	-
Rotlauf der Schweine .....	x	x	5 316	x	x	x
Aujeszkysche Krankheit 1) .....	45	770	1 457	.	.	x
Schweinepest .....	x	x	804	x	x	x
Schwachförmigkeit .....	3	312	52	14	-	x
Zoonosen- und andere übertragbare Erreger .....	23	274	971	-	-	-
Sonst. Veränderungen durch allg. Erkrankung .....	173	1 565	7 823	12	-	5
Insgesamt ...	638	3 721	19 168	29	4	5
Untauglich						
Milzbrand .....	-	4	5	-	-	-
Rauschbrand .....	1	11	-	-	-	-
Tollwut .....	1	3	-	-	-	-
Tetanus .....	1	8	1	-	-	5
Botulismus .....	-	5	-	-	-	1
Brucellose .....	1	6	38	-	-	-
Generalisierte Tuberkulose einschl. Knochen- tuberkulose .....	3	31	181	4	1	-
Trichinellose 2) .....	x	x	1	x	x	-
Salmonellose .....	189	513	355	2	-	12
Rotlauf der Schweine .....	x	x	569	x	x	x
Aujeszkysche Krankheit 1) .....	2	70	9	.	.	x
Schweinepest .....	x	x	1	x	x	x
Ansteckende Schweinelähme .....	x	x	1	x	x	x
Sarkosporidiose .....	4	100	153	4	-	1
Erhebliche Veränderungen anderer Ursachen (Geschwülste, Abszesse, Vollst. Abmagerung) .....	2 253	10 472	63 950	733	15	175
Starkförmigkeit .....	6	148	14	39	-	x
Rückstände .....	507	1 500	1 169	17	2	37
Mit Einverständnis des Tierhalters als untauglich beurteilt .....	181	496	3 198	95	3	37
Insgesamt ...	3 149	13 367	69 645	894	21	268
Nur untauglich beurteilte Fleischteile						
Herdförmige oder örtlich begrenzte Veränderungen am Tierkörper .....	11 668	171 224	717 511	3 561	30	320
Herdförmige oder örtlich begrenzte Veränderungen an Organen .....	62 199	855 299	12 182 352	298 588	771	1 650
Nicht generalisierte Tuberkulose 1) .....	1	191	4 730	92	1	.
Durch Mycobakterien verursachte herdförmige Veränderungen .....	210	1 628	79 469	101	1	1
Ansteckende Schweinelähme, Schweinepest, Aujeszkysche Krankheit .....	x	x	5 487	x	x	x
Q-Fieber 1) .....	.	26	34	.	.	x
Leptospirose 1) .....	.	3	58	.	.	.
Salmonellose 1) .....	250	844	443	4	.	.
Andere Zoonosen 1) .....	71	666	1 746	2 137	3	.
Anärob grampositive Stäbchen 1) .....	20	1 030	193	4	.	6
Rückstände .....	1 593	8 243	12 174	378	6	166
Nieren 1) .....	x	x	811 470	x	x	9 721

\*) Tatbestände, zu denen keine Daten anfielen, sind nicht aufgeführt.

1) Bundesgebiet ohne Bayern.

2) Außerdem 56 897 Wildschweine und 504 sonstige Tiere auf Trichinen untersucht; 2 Wildschweine wegen Trichinen als untauglich beurteilt.

#### 4 Fleischuntersuchung

##### 4.2 Schlachtgeflügel- und Geflügelfleischuntersuchung bei Tieren inländischer Herkunft 1987\*)

Art der Untersuchung Beanstandungsgrund	Jungmast- hühner	Suppen- hühner	Enten	Gänse	Puten	Perl- hühner
Untersuchtes Schlachtgeflügel						
Stück						
Im Herkunftsbetrieb untersucht .....	225 251 990	16 868 188	6 788 113	1 763 166	5 446 901	948
Nur im Schlachtbetrieb untersucht .....	17 416 995	9 675 548	1 196 204	144 175	1 705 446	397
Insgesamt ...	242 668 985	26 543 736	7 984 317	1 907 341	7 152 347	1 345
darunter weitergehend untersucht:						
mikrobiologisch .....	218	192	-	-	2	-
auf Rückstände .....	36	120	-	-	3	-
sonstig .....	4 569	4 541	25	8	5	-
Untersuchtes Geflügelfleisch						
kg						
Untersuchtes Geflügelfleisch .....	220 903 888	33 226 220	13 537 120	4 749 976	74 189 457	1 694
darunter:						
mikrobiologisch untersucht .....	525	193	-	-	-	-
stichprobenweise auf Rückstände untersucht .....	137	253	25	-	1 106	-
wegen begründeten Verdachts auf Rückstände untersucht .....	10	-	-	-	-	-
auf Fremdwasser untersucht .....	28 794	411	-	-	-	-
sonstig .....	942	4 547	69	31	22	-
Als untauglich beurteilte ganze Tierkörper (einschließlich der Nebenprodukte der Schlachtung)						
kg						
Salmonellose .....	5	-	-	-	-	-
Aspergillose, Blackhead, Colibazilliose- Mykoplasma, Gänseinfluenza, Entenhepati- tis, Leukose, Pocken, Pseudotuberkulose, Toxoplasmose, Tuberkulose, Rotlauf .....	111 347	5 325	17	3	19 506	-
Bakteriämien oder Virämien, soweit sie nicht bereits vorhergehend genannt sind .....	13 245	36 249	242	75	780	-
Vergiftung .....	6	-	-	-	10	-
Natürlicher Tod, Schlachtung in der Agonie, unvollkommenes Ausbluten .....	343 743	98 126	26 259	1 049	113 203	2
Umfangreiche Verletzungen oder umfangreiche blutige oder wässrige Durchtränkung .....	282 418	56 320	15 302	190	62 335	-
Bauchwassersucht, Gelbsucht, bösartige oder multiple Geschwülste, multiple Abszesse, ausgebreiteter Parasitenbefall in der Unterhaut oder in der Muskulatur .....	314 704	178 349	43 797	1 882	99 637	-
Verschmutzung, die auch durch gründliche Reinigung nicht beseitigt werden kann .....	23 672	3 582	2 762	11	3 865	-
Hochgradige Abmagerung .....	576 655	85 797	20 305	1 090	75 751	1
Zersetzungs Vorgänge, erhebliche Abweichungen hinsichtlich Farbe, Geruch, Geschmack, Konsistenz, vor allem Wässerigkeit .....	198 597	50 183	990	315	40 978	-
Sonstige Gründe .....	363 589	12 694	3 440	2 477	8 921	-
Insgesamt ...	2 227 981	526 625	113 114	7 092	424 986	3
Als untauglich beurteilte veränderte Organe oder veränderte Teile des Tierkörpers						
kg						
Parasitenbefall .....	6 389	135	-	3	30	-
Örtlich begrenzte Geschwülste .....	19 066	13 995	403	69	24 344	-
Örtlich begrenzte Verletzungen, Entzündungen oder abgekapselte Abszesse .....	201 048	67 467	2 651	405	333 105	-
Mißbildungen, Schwund einzelner Muskeln oder Organe .....	7 338	1 012	308	67	1 480	-
Vereinzelte fremdartige Ablagerungen wie Kalk- oder Farbablagerungen .....	4 047	3 722	12	1	1 034	-
Sonstige Gründe .....	439 901	3 218	13 092	9 870	16 223	-
Insgesamt ...	677 789	89 549	16 466	10 415	376 216	-

\*) Tatbestände, zu denen keine Daten anfielen, sind  
nicht aufgeführt.

## 5 Geflügel

### 5.1 Brütereien und Fassungsvermögen der Brutanlagen im Jahr 1988

Jahr Land	Insgesamt		Davon mit einem Fassungsvermögen von ... bis ... Bruteier							
			1 000 - 2 000		2 001 - 5 000		5 001 - 10 000		10 001 - 20 000	
	Brüte- reien	Fas- sungs- ver- mögen	Brüte- reien	Fas- sungs- ver- mögen	Brüte- reien	Fas- sungs- ver- mögen	Brüte- reien	Fas- sungs- ver- mögen	Brüte- reien	Fas- sungs- ver- mögen
	Anzahl	1 000	Anzahl	1 000	Anzahl	1 000	Anzahl	1 000	Anzahl	1 000
1982 .....	307	37 181,6	10	15,0	38	138,9	52	429,2	76	1 229,2
1983 .....	294	37 204,5	9	15,3	39	142,0	51	417,6	74	1 179,1
1984 .....	282	36 622,9	8	13,5	37	137,9	49	404,4	75	1 192,7
1985 .....	265	35 356,1	9	15,5	32	117,9	50	411,1	64	992,8
1986 .....	257	35 985,9	5	8,0	32	118,7	48	391,3	63	972,3
1987 .....	263	36 844,3	5	8,0	35	131,6	46	381,2	61	954,0
1988 .....	239	36 207,9	4	6,0	30	115,6	49	404,4	54	855,0
davon: (1988)										
Schleswig-Holstein	15	313,4	.	.	} a) 8	29,4	4	35,4	5	77,6
Niedersachsen .....	47	18 414,2	.	.			3	26,4	6	90,0
Nordrhein-Westfalen	86	6 263,8	.	.	} a) 7	27,9	15	127,9	23	361,9
Hessen und Rheinland-Pfalz ..	16	1 208,0	-	-			} a) 5	39,2	8	129,5
Baden-Württemberg .	10	1 140,2	-	-						
Bayern .....	65	8 868,3	.	.			22	175,5	12	196,0

Jahr Land	noch: Davon mit einem Fassungsvermögen von ... bis ... Bruteier									
	20 001 - 50 000		50 001 - 100 000		100 001 - 200 000		200 001 - 500 000		500 001 und mehr	
	Brüte- reien	Fas- sungs- ver- mögen	Brüte- reien	Fas- sungs- ver- mögen	Brüte- reien	Fas- sungs- ver- mögen	Brüte- reien	Fas- sungs- ver- mögen	Brüte- reien	Fas- sungs- ver- mögen
	Anzahl	1 000	Anzahl	1 000	Anzahl	1 000	Anzahl	1 000	Anzahl	1 000
1982 .....	48	1 631,8	27	1 881,4	17	2 320,4	23	7 214,9	16	22 320,9
1983 .....	45	1 495,4	26	1 854,9	12	1 738,6	22	6 869,0	16	23 492,7
1984 .....	44	1 472,5	23	1 668,3	11	1 624,7	18	5 609,9	17	24 499,1
1985 .....	43	1 424,3	19	1 377,8	14	2 067,0	19	5 953,2	15	22 996,6
1986 .....	42	1 400,7	20	1 477,6	13	2 027,8	19	5 966,7	15	23 622,9
1987 .....	49	1 644,4	19	1 349,4	14	2 091,6	18	5 601,3	16	24 682,9
1988 .....	40	1 359,9	17	1 193,9	11	1 605,1	17	5 249,1	17	25 419,0
davon: (1988)										
Schleswig-Holstein	} a) 7	226,6	-	-	} a) 4	532,0	-	-	-	-
Niedersachsen .....			.	.			9	2 969,8	11	14 469,7
Nordrhein-Westfalen	18	615,7	12	807,3	4	587,6	5	1 432,3	3	2 309,8
Hessen und Rheinland-Pfalz ..	} a) 5	189,0	-	-	} a) 3	485,5	-	-	} a) 3	8 639,5
Baden-Württemberg .			-	-			3	847,0		
Bayern .....			.	.			-	-		

a) Aus Gründen der Geheimhaltung betrieblicher Einzelangaben zusammengefaßt.

5 Geflügel  
5.2 Brütereien<sup>\*)</sup>, eingelegte Bruteier und geschlüpfte Küken

Jahr Monat — Land	Brüte- reien	Eingelegte Bruteier zur Erzeugung von Hühnerküken der				Geschlüpfte Küken						
		Legerassen		Mastrassen		Hühnerküken				Enten-	Gänse- küken	Trut- hühner
		zur Zucht und Ver- mehrung	zum Gebrauch	zur Zucht und Ver- mehrung	zum Gebrauch	Legerassen		Mastrassen				
						weibl. Zucht- und Ver- mehrungs-	Ge- brauchs- lege-	weibl. Zucht- und Ver- mehrungs-	männl. u. weibl. Ge- brauchs- schlacht-1)			
Anzahl						küken						
						1 000						

nach Jahren und Monaten

1979 .....	x	4 031,5	110 493,5	9 894,2	307 946,6	1 306,1	41 472,0	3 597,5	255 625,8	4 103,2	286,0	5 877,
1980 .....	x	3 797,6	111 820,8	11 129,4	317 579,6	1 199,2	42 088,3	4 070,0	256 747,9	4 286,7	379,4	5 383,
1981 .....	x	4 772,7	114 821,5	13 637,8	320 057,1	1 334,6	44 022,5	5 308,2	266 703,2	4 168,8	422,5	5 541,
1982 .....	x	4 205,9	106 049,2	11 999,7	320 714,7	1 396,4	40 978,9	5 035,2	269 761,7	4 114,7	498,8	6 249,
1983 .....	x	5 174,9	107 028,7	13 294,1	293 405,4	1 405,3	40 738,7	5 423,5	243 260,8	3 638,0	559,6	6 790,
1984 .....	x	5 656,4	107 156,9	11 806,6	291 344,7	1 619,3	42 242,3	4 622,0	242 100,2	3 894,5	525,0	7 074,
1985 .....	x	5 765,2	103 079,6	13 494,7	268 430,3	1 506,3	39 689,6	5 365,5	223 837,4	4 630,8	437,7	8 027,
1986 .....	x	6 162,4	96 588,9	15 349,8	269 938,8	1 828,0	38 150,0	6 766,0	226 503,1	5 862,0	461,3	8 864,
1987 .....	x	6 507,3	99 192,9	19 034,9	278 748,4	1 971,8	38 918,3	6 482,7	234 365,3	6 234,8	572,9	10 080,
1988 .....	x	6 465,9	91 641,5	16 263,9	285 037,5	2 024,1	35 696,1	5 756,3	239 300,4	6 656,8	612,6	11 116,
davon (1988):												
Januar .....	117	574,6	7 220,8	1 732,9	23 850,6	146,8	2 513,2	528,8	19 197,7	281,2	-	833,
Februar .....	151	754,0	8 618,1	1 417,8	23 248,5	200,7	3 003,8	596,8	18 583,4	406,6	0,0	821,
März .....	193	589,2	10 518,7	1 687,8	24 976,8	227,3	4 048,5	537,5	22 796,3	530,2	26,2	895,
April .....	192	431,9	8 324,7	1 170,2	24 482,9	190,1	3 800,5	505,3	19 674,0	665,3	176,9	920,
Mai .....	190	670,5	7 610,0	1 182,4	24 754,6	189,4	3 346,7	489,4	21 947,3	741,5	194,3	957,
Juni .....	149	649,5	6 463,8	1 656,4	23 002,5	209,3	2 757,9	446,2	19 563,3	718,7	133,6	1 013,
Juli .....	102	597,8	6 921,2	1 187,2	24 379,1	183,5	2 585,0	567,4	19 181,1	717,9	50,3	982,
August .....	90	732,7	9 538,2	1 106,4	25 094,4	179,8	3 201,5	377,1	20 940,2	685,4	19,5	974,
September .....	88	270,3	7 735,9	1 365,1	23 036,5	169,5	3 767,3	440,7	20 353,5	640,1	11,8	1 081,
Oktober .....	81	402,4	6 517,7	1 479,3	21 584,3	77,1	2 294,4	418,3	18 881,1	424,0	-	884,
November .....	74	315,7	5 904,4	1 336,1	22 625,0	154,6	2 386,5	471,2	17 144,9	450,6	-	885,
Dezember .....	83	477,4	6 268,1	942,3	24 002,4	96,0	1 991,0	377,7	21 037,7	395,2	-	864,

nach Ländern 1988

Schleswig-Holstein und Nordrhein-Westfalen 2) ..	x	141,0	18 167,0	19,8	38 791,8	44,4	7 063,8	4,3	31 960,3	1 532,6	284,0	861,
Niedersachsen ..	x	4 505,8	47 768,2	15 890,2	161 047,8	1 390,7	18 928,5	5 615,3	139 660,1	5 004,9	319,7	10 254,
Hessen und Rheinland-Pfalz 2) .....	x	806,9	9 428,9	330,9	-	225,0	3 789,8	118,4	33,3	-	-	-
Baden-Württemberg .....	x	479,6	7 750,8	-	2 590,0	158,0	2 736,9	-	2 099,1	-	-	-
Bayern .....	x	532,7	8 526,7	23,0	82 607,9	206,0	3 177,1	18,4	65 547,5	119,3	8,8	0,4

\*) Mit einem Fassungsvermögen der Brutanlagen von mindestens 1 000 Eiern ausschließlich des Schlupfraumes. In Hamburg, Bremen, Saarland und Berlin (West) waren im Berichtszeitraum keine meldepflichtigen Betriebe vorhanden.

1) Einschl. aussortierte Hahnenküken.  
2) Aus Gründen der Geheimhaltung betrieblicher Einzelangaben zusammengefaßt.

## 5 Geflügel

### 5.3 Geflügelschlachtereien und Schlachtkapazitäten im März 1989

Jahr Land	Insgesamt		Davon mit einer Schlachtkapazität von ... bis unter ... Tieren 1)			
			500 - 2 000		2 000 - 10 000	
	Schlach- tereien Anzahl	Schlacht- kapazität 1 000	Schlach- tereien Anzahl	Schlacht- kapazität 1 000	Schlach- tereien Anzahl	Schlacht- kapazität 1 000
1983 .....	198	28 603,7	12	14,7	78	341,0
1984 .....	192	29 135,7	14	15,7	75	356,5
1985 .....	189	27 256,0	12	14,4	79	359,0
1986 .....	178	26 582,1	11	11,5	77	333,8
1987 .....	170	27 643,2	13	17,2	68	284,1
1988 .....	164	30 646,8	17	25,5	62	301,5
1989 .....	162	30 502,4	19	23,0	56	248,4
davon: (1989)						
Schleswig-Holstein ...	6	91,2	a) 3	5,0	5	25,2
Niedersachsen .....	35	15 681,2				
Nordrhein-Westfalen ..	71	3 987,8	a) 16	18,0	35	153,7
Hessen, Rheinland-Pfalz, Saarland .....	10	1 620,1			a) 16	69,5
Baden-Württemberg, Bayern .....	40	9 122,1				

Jahr Land	Davon mit einer Schlachtkapazität von ... bis unter ... Tieren <sup>1)</sup>					
	10 000 - 30 000		30 000 - 50 000		50 000 und mehr	
	Schlach- tereien Anzahl	Schlacht- kapazität 1 000	Schlach- tereien Anzahl	Schlacht- kapazität 1 000	Schlach- tereien Anzahl	Schlacht- kapazität 1 000
1983 .....	35	530,6	20	737,5	53	26 980,0
1984 .....	37	582,2	13	473,0	53	27 708,4
1985 .....	33	531,7	15	551,0	50	25 799,9
1986 .....	29	468,4	14	556,8	47	25 211,8
1987 .....	26	434,9	15	578,0	48	26 329,0
1988 .....	26	445,9	14	541,5	45	29 332,5
1989 .....	26	412,0	14	554,7	47	29 264,4
davon: (1989)						
Schleswig-Holstein ...	a) 4	66,8	8	298,0	-	-
Niedersachsen .....					21	15 377,4
Nordrhein-Westfalen ..	7	107,2	a) 6	256,7	10	3 547,0
Hessen, Rheinland-Pfalz, Saarland .....	5	85,0			3	1 490,0
Baden-Württemberg, Bayern .....	10	153,0			13	8 850,0

1) Angaben für Baden-Württemberg in kg.

a) Aus Gründen der Geheimhaltung betrieblicher Einzelangaben zusammengefaßt.



5 Geflügel<sup>\*)</sup>  
5.4 Geflügelschlachtereien und geschlachtetes Geflügel

Jahr Monat — Land	Geflügel- schlachte- reien  Anzahl	Geschlachtetes Geflügel						
		insgesamt <sup>1)</sup>	darunter frisch abgegeben	Jungmast- hühner	Suppen- hühner	Enten	Gänse	Truthühner <sup>1)</sup>

nach Jahren und Monaten

1979 .....	x	310 881,1	87 829,8	236 702,8	33 841,7	6 422,0	498,3	33 415,9
1980 .....	x	320 520,7	86 219,7	246 548,1	30 043,3	7 002,0	800,5	36 126,6
1981 .....	x	329 408,0	90 421,7	252 352,8	32 808,4	7 875,9	844,5	35 526,1
1982 .....	x	330 620,7	104 279,1	245 289,5	35 172,5	8 606,9	1 178,6	40 373,3
1983 .....	x	296 787,9	102 863,2	209 379,5	33 265,2	7 402,2	1 348,4	45 392,5
1984 .....	x	304 332,8	112 811,2	210 779,4	33 129,0	7 975,8	1 783,2	50 665,4
1985 .....	x	310 766,6	120 140,5	209 439,2	34 748,2	10 429,8	1 565,8	54 583,6
1986 .....	x	330 821,3	137 002,3	214 864,2	33 977,4	12 530,7	2 433,0	67 016,0
1987 .....	x	355 355,4	153 754,1	231 990,2	32 505,0	13 112,6	3 211,0	74 536,5
1988 .....	x	377 467,7	187 253,3	230 958,8	35 894,5	14 705,4	3 218,2	92 690,7
davon (1988):								
Januar .....	146	29 864,6	14 061,4	19 100,6	3 354,9	823,3	13,5	6 572,4
Februar .....	141	30 620,4	15 102,5	19 105,8	3 349,2	753,0	0,1	7 412,3
März .....	148	34 336,1	16 877,9	21 232,5	3 501,5	984,6	0,0	8 617,4
April .....	151	29 824,6	14 162,9	18 367,7	3 192,5	1 066,9	0,0	7 197,5
Mai .....	145	32 366,0	15 544,5	19 519,5	3 773,3	1 276,7	62,1	7 734,5
Juni .....	148	32 577,8	15 439,5	19 969,5	3 464,9	1 282,1	243,4	7 617,9
Juli .....	145	28 937,6	13 967,0	17 808,2	2 375,8	1 236,9	358,2	7 158,5
August .....	148	33 288,6	17 017,0	19 875,8	2 768,2	1 508,9	355,9	8 779,8
September .....	148	31 704,9	15 912,3	19 369,8	2 300,5	1 640,0	451,7	7 942,9
Oktober .....	150	30 758,1	15 416,1	19 026,4	2 378,3	1 561,2	486,2	7 306,1
November .....	153	31 887,0	16 291,8	19 468,9	2 608,7	1 321,1	552,1	7 936,3
Dezember .....	157	31 301,8	17 460,4	18 114,3	2 826,7	1 250,7	695,0	8 415,1

nach Ländern 1988

Schleswig-Holstein und Niedersachsen 2) .....	x	205 947,9	87 141,5	142 849,8	16 804,7	9 652,8	1 034,2	35 606,4
Nordrhein-Westfalen .....	x	48 620,0	42 937,9	27 847,2	1 909,8	74,9	63,2	18 724,9
Hessen, Rheinland-Pfalz und Saarland 2) .....	x	18 107,1	14 122,0	13 526,7	2 466,5	4,7	7,2	2 102,0
Baden-Württemberg und Bayern 2) .....	x	104 792,6	43 052,0	46 735,1	14 713,5	4 972,9	2 113,6	36 257,4

\*) In Geflügelschlachtereien mit einer Schlachtkapazität von mindestens 2 000 Tieren im Monat. - In Hamburg, Bremen und Berlin (West) waren im Berichtszeitraum keine meldepflichtigen Betriebe vorhanden.

1) Einschl. Perlhühner.

2) Aus Gründen der Geheimhaltung betrieblicher Einzelangaben zusammengefaßt.

5 Geflügel\*)

5.5 Geschlachtetes Geflügel nach Herrichtungsformen und Angebotszustand 1988  
Tonnen

Geflügelart	Herrichtungsform				Angebotszustand	
	einschl. Herz, Leber, Muskeln sowie Hals	ohne Muskelmagen	andere Herrichtungs- formen 1)	zerteilt 2)	darunter frisch abgegeben	gefroren, tiefgefroren
Jungmasthühner .....	112 245,4	66 504,9	2 902,5	49 306,1	90 851,8	140 107,1
Suppenhühner .....	15 637,0	10 231,5	-	10 026,0	10 846,1	23 349,5
Enten .....	13 949,1	432,8	-	323,5	1 789,0	12 916,4
Gänse .....	3 216,8	0,2	-	1,2	813,4	2 404,8
Truthühner 3) .....	21 351,0	7 343,4	104,9	63 891,5	82 953,1	9 714,3

\*) In Geflügelschlachtereien mit einer Schlachtkapazität von mindestens 2 000 Tieren im Monat. - In Hamburg, Bremen und Berlin (West) waren im Berichtszeitraum keine meldepflichtigen Betriebe vorhanden.

1) Wie Spalte 2, jedoch mit Kopf, Hals und Ständern bzw. Paddeln.

2) Alle Teile von Geflügelschlachtkörpern einschl. entbeintetes Fleisch und nicht in den Schlachtkörper eingelegte Innereien.

3) Einschl. Perlhühner.

6 Legehennenhaltung und Eiererzeugung 1988\*)

6.1 Betriebe mit Hennenhaltungsplätzen nach Haltungsform und Haltungskapazität im Dezember  
Bundesgebiet

Haltungsform	Merkmal	Insgesamt	Haltungskapazität von ... bis unter ... Hennenhaltungsplätzen 1)			
			unter 5 000	5 000 - 10 000	10 000 - 30 000	30 000 und mehr
Käfig - Batterie- haltung	Betriebe Haltungsplätze 1)	1 682 32 246 454	401 1 570 179	581 3 954 619	485 7 494 657	215 19 226 999
Volierenhaltung	Betriebe Haltungsplätze 1)	-	-	-	-	-
Bodenhaltung	Betriebe Haltungsplätze 1)	86 599 637	22 51 230	23 96 681	28 268 490	13 183 236
Intensive Auslauf- haltung	Betriebe Haltungsplätze 1)	5 6 120	.	.	.	-
Freilandhaltung	Betriebe Haltungsplätze 1)	8 9 410	.	.	.	-
Insgesamt	Betriebe Haltungsplätze 1)	1 719 32 861 621	411 1 621 959	594 4 064 710	499 7 764 717	215 19 410 235

\*) In Betrieben mit 3 000 und mehr Hennenhaltungsplätzen bzw. von Unternehmen mit 3 000 und mehr Hennenhaltungsplätzen.

1) Bei voller Ausnutzung der für die Hennenhaltung verfügbaren Stallplätze.

## 6 LEGEHENNENHALTUNG UND EIERERZEUGUNG 1988 \*)

6.2 BETRIEBE MIT LEGEHENNEN NACH ALTERSGRUPPEN UND LEGEPERIODEN IM DEZEMBER  
BUNDESGEBIET

ALTERSGRUPPEN VON ... BIS... LEGEEMONATEN	INSGESAMT		HALTUNGSKAPAZITÄT VON ... BIS UNTER ... HENNENHALTUNGSPLÄTZEN 1)					
			UNTER 5 000		5 000 - 10 000		10 000 UND MEHR	
	BETRIEBE	LEGEHENNEN	BETRIEBE	LEGEHENNEN	BETRIEBE	LEGEHENNEN	BETRIEBE	LEGEHENNEN
HALTUNGSFORMEN INSGESAMT								
1. LEGEPERIODE 2)								
1 - 6	1 371	12 269 564	354	562 338	492	1 426 995	525	10 280 231
7 - 8	528	3 324 485	137	135 507	175	347 824	216	2 841 154
9 - 10	698	3 554 755	188	195 313	268	500 504	242	2 858 938
11 - 12	612	3 304 931	169	183 954	200	355 539	243	2 765 438
13 - 14	254	998 790	78	50 091	103	153 635	73	785 060
15 - 16	117	213 682	47	40 250	52	73 156	18	100 276
17 - 18	21	84 292	10	5 630	.	11 343	.	72 845
19 U. MEHR	6	7 418	3	1 892	.	.	.	.
ZUSAMMEN	1 635	23 757 917	357	1 194 975	577	2 869 000	561	19 703 942
2. LEGEPERIODE 3)								
9 - 10	50	165 241	13	11 466	15	36 292	22	117 483
11 - 12	144	846 728	39	39 600	43	72 896	62	734 233
13 - 14	157	1 037 422	31	26 170	54	74 258	72	936 894
15 - 16	159	724 079	23	21 114	62	84 947	74	618 018
17 - 18	88	446 065	13	9 715	28	41 027	47	397 343
19 U. MEHR	61	365 182	14	9 922	21	29 615	26	325 645
ZUSAMMEN	486	3 586 738	106	117 987	155	339 035	225	3 129 716
3. UND WEITERE LEGEPERIODEN 4)								
ZUSAMMEN	10	59 086	.	2 058	.	1 308	6	55 720
INSGESAMT								
INSGESAMT	1 719	27 403 741	411	1 305 020	594	3 209 343	714	22 889 378
REINE KÄFIGHALTUNG / BATTERIEHALTUNG								
1. LEGEPERIODE 2)								
1 - 6	1 291	11 420 358	334	527 659	467	1 365 845	490	9 526 854
7 - 8	491	3 238 006	126	122 550	160	317 237	205	2 799 219
9 - 10	660	3 370 811	180	187 376	254	481 291	226	2 702 144
11 - 12	578	3 189 947	158	171 044	191	341 528	229	2 677 375
13 - 14	235	945 008	75	56 549	94	141 887	66	746 572
15 - 16	111	205 939	46	39 900	50	68 943	15	97 086
17 - 18	20	83 820	10	5 630	.	10 871	.	72 845
19 U. MEHR	6	7 418	3	1 892	.	.	.	.
ZUSAMMEN	1 543	22 462 307	373	1 112 600	549	2 727 602	621	18 622 105
2. LEGEPERIODE 3)								
9 - 10	50	165 241	13	11 466	15	36 292	22	117 483
11 - 12	134	657 717	37	37 980	40	70 098	57	549 639
13 - 14	150	914 912	31	26 170	50	69 182	69	819 560
15 - 16	154	599 975	22	20 155	61	83 935	71	495 885
17 - 18	87	446 950	13	9 715	28	41 027	46	396 208
19 U. MEHR	58	361 034	12	8 760	20	26 629	26	325 645
ZUSAMMEN	466	3 145 829	102	114 246	149	327 163	215	2 704 420
3. UND WEITERE LEGEPERIODEN 4)								
ZUSAMMEN	9	57 778	3	2 058	-	-	6	55 720
INSGESAMT								
INSGESAMT	1 623	25 665 914	386	1 228 904	565	3 054 765	672	21 382 245

\*) SIEHE FUSSNOTE S.89.

1) SIEHE FUSSNOTE S.89.

2) OHNE MAUSER.

3) EINSCHL. LEGEHENNEN IN DER ERSTEN MAUSER.

4) LEGEHENNEN IN DER ZWEITEN MAUSER.

6 LEGEHENNENHALTUNG UND EIERERZEUGUNG 1988 \*)  
6.3 BETRIEBE MIT LEGEHENNENHALTUNG UND EIERERZEUGUNG NACH BERICHTSMONATEN  
BUNDESGBEIT

HALTUNGS- KAPAZITÄT VON ... BIS UNTER ... HALTUNGS- PLÄTZEN 1)	BETRIEBE	HENNEN HALTUNGS- PLÄTZE 1)	LEGEHENNEN 2)		ERZEUGTE EIER 3) IM VORMONAT	LEGELEISTUNG		AUSLASTUNG DER HALTUNGS- KAPAZITÄT
			AM 1. DES BERICHTS- MONATS	IM DURCH- SCHNITT DES VORMONATS		EIER JE HENNE	EIER JE HENNE UND TAG	
ANZAHL				1000 STÜCK	STÜCK		%	
1	2	3	4	5	6	7	8	

JANUAR

UNTER 5 000	434	1 710 240	1 338 761	1 369 977	30 964	22.6	0.73	78.3
5 000 - 10 000	617	4 219 021	3 299 286	3 316 175	72 953	22.0	0.71	78.2
10 000 - 30 000	508	7 872 671	6 528 314	6 684 764	151 372	22.6	0.73	82.9
30 000 UND MEHR	223	19 632 437	16 546 033	16 456 648	377 819	23.0	0.74	84.3
INSGESAMT	1 782	33 434 369	27 712 394	27 827 562	633 108	22.8	0.73	82.9

FEBRUAR

UNTER 5 000	427	1 689 591	1 333 461	1 333 818	28 929	21.7	0.70	78.9
5 000 - 10 000	614	4 205 983	3 282 703	3 287 245	70 959	21.6	0.70	78.0
10 000 - 30 000	516	8 005 143	6 735 168	6 691 244	148 777	22.2	0.72	84.1
30 000 UND MEHR	219	19 141 409	16 132 954	16 228 178	365 446	22.5	0.73	84.3
INSGESAMT	1 776	33 042 126	27 484 286	27 540 484	614 113	22.3	0.72	83.2

MÄRZ

UNTER 5 000	418	1 658 226	1 378 421	1 345 255	28 468	21.2	0.73	83.1
5 000 - 10 000	617	4 211 080	3 428 133	3 357 729	70 863	21.1	0.73	81.4
10 000 - 30 000	517	8 031 809	6 941 103	6 857 356	149 401	21.8	0.75	86.4
30 000 UND MEHR	217	19 105 615	16 825 780	16 463 833	354 031	21.5	0.74	88.1
INSGESAMT	1 769	33 006 730	28 573 437	28 024 168	602 762	21.5	0.74	86.6

APRIL

UNTER 5 000	416	1 655 590	1 365 600	1 371 396	30 774	22.4	0.72	82.5
5 000 - 10 000	615	4 195 210	3 381 017	3 412 012	77 042	22.6	0.73	80.6
10 000 - 30 000	512	7 912 851	6 752 380	6 822 635	159 908	23.4	0.76	85.3
30 000 UND MEHR	217	19 119 290	16 568 382	16 684 050	382 729	22.9	0.74	86.7
INSGESAMT	1 760	32 882 941	28 067 379	28 290 088	650 452	23.0	0.74	85.4

MAI

UNTER 5 000	410	1 626 144	1 285 831	1 317 451	28 360	21.5	0.72	79.1
5 000 - 10 000	620	4 233 495	3 305 713	3 365 125	73 625	21.9	0.73	78.1
10 000 - 30 000	507	7 833 980	6 375 365	6 534 684	145 873	22.3	0.74	81.4
30 000 UND MEHR	220	19 277 903	16 292 259	16 435 475	364 010	22.1	0.74	84.5
INSGESAMT	1 757	32 971 522	27 259 168	27 652 731	611 870	22.1	0.74	82.7

JUNI

UNTER 5 000	410	1 626 673	1 260 968	1 278 245	27 978	21.9	0.71	77.5
5 000 - 10 000	617	4 210 804	3 259 724	3 284 073	73 050	22.2	0.72	77.4
10 000 - 30 000	509	7 921 148	6 322 076	6 466 554	144 661	22.4	0.72	79.8
30 000 UND MEHR	216	19 118 526	16 358 230	16 197 843	374 704	23.1	0.75	85.6
INSGESAMT	1 752	32 877 151	27 200 998	27 226 710	620 391	22.8	0.74	82.7

\*) SIEHE FUSSNOTE S.89.

1) SIEHE FUSSNOTE S.89.

2) EINSCHL. LEGEREIFER JUNGHENNEN UND EINSCHL.

LEGEHENNEN, DIE SICH IN DER MAUSER BEFINDEN.  
3) EINSCHL. BRUCH-, KNICK- UND JUNG-  
HENNEIER.

## 6 LEGEHENNENHALTUNG UND EIERERZEUGUNG 1988 \*)

6.3 BETRIEBE MIT LEGEHENNENHALTUNG UND EIERERZEUGUNG NACH BERICHTSMONATEN  
BUNDESGBEIT

HALTUNGS- KAPAZITÄT VON ... BIS UNTER ... HALTUNGS- PLÄTZEN 1)	BETRIEBE	HENNEN HALTUNGS- PLÄTZE 1)	LEGEHENNEN 2)		ERZEUGTE EIER 3) IM VORMONAT	LEGELEISTUNG		AUSLASTUNG DER HALTUNGS- KAPAZITÄT
			AM 1. DES BERICHTS- MONATS	IM DURCH- SCHNITT DES VORMONATS		EIER JE HENNE	EIER JE HENNE UND TAG	
ANZAHL				1000 STÜCK	STÜCK		%	
1	2	3	4	5	6	7	8	

JULI								
UNTER 5 000	411	1 631 841	1 227 391	1 246 003	27 154	21.8	0.73	75.2
5 000 - 10 000	606	4 144 944	3 060 918	3 136 880	68 616	21.9	0.73	73.6
10 000 - 30 000	510	7 946 349	6 254 851	6 289 050	138 638	22.0	0.73	78.7
30 000 UND MEHR	217	19 186 517	16 227 544	16 299 793	359 819	22.1	0.74	84.6
INSGESAMT	1 744	32 909 651	26 770 704	26 971 723	594 227	22.0	0.73	81.3
AUGUST								
UNTER 5 000	409	1 620 962	1 225 355	1 224 858	26 862	21.9	0.71	75.6
5 000 - 10 000	611	4 174 617	3 070 789	3 087 700	67 896	22.0	0.71	73.6
10 000 - 30 000	504	7 856 453	6 255 728	6 239 637	138 649	22.2	0.72	79.6
30 000 UND MEHR	218	19 246 716	15 846 618	15 946 412	354 057	22.2	0.72	82.3
INSGESAMT	1 742	32 898 748	26 398 490	26 498 602	587 404	22.2	0.72	80.2
SEPTEMBER								
UNTER 5 000	408	1 619 103	1 229 300	1 220 582	26 154	21.4	0.69	75.9
5 000 - 10 000	605	4 139 121	3 147 202	3 090 292	69 131	22.4	0.72	76.0
10 000 - 30 000	506	7 862 623	6 447 602	6 344 514	144 082	22.7	0.73	82.0
30 000 UND MEHR	218	19 398 738	15 987 565	15 933 540	366 359	23.0	0.74	82.4
INSGESAMT	1 737	33 019 585	26 811 669	26 588 924	605 725	22.8	0.73	81.2
OKTOBER								
UNTER 5 000	409	1 620 503	1 277 100	1 257 149	26 849	21.4	0.71	78.8
5 000 - 10 000	602	4 123 001	3 233 765	3 186 620	69 822	21.9	0.73	78.4
10 000 - 30 000	503	7 835 910	6 492 852	6 469 791	146 706	22.7	0.76	82.9
30 000 UND MEHR	218	19 460 848	16 209 798	16 096 965	360 777	22.4	0.75	83.3
INSGESAMT	1 732	33 040 262	27 213 515	27 010 520	604 154	22.4	0.75	82.4
NOVEMBER								
UNTER 5 000	409	1 621 077	1 269 591	1 270 557	27 874	21.9	0.71	78.3
5 000 - 10 000	603	4 125 837	3 228 890	3 229 346	71 895	22.3	0.72	78.3
10 000 - 30 000	503	7 845 800	6 493 749	6 501 397	147 467	22.7	0.73	82.8
30 000 UND MEHR	216	19 383 724	16 710 269	16 450 125	384 254	23.4	0.75	86.2
INSGESAMT	1 731	32 976 438	27 702 499	27 451 422	631 488	23.0	0.74	84.0
DEZEMBER								
UNTER 5 000	411	1 621 959	1 305 020	1 305 314	27 736	21.2	0.71	80.5
5 000 - 10 000	594	4 064 710	3 209 343	3 202 678	70 259	21.9	0.73	79.0
10 000 - 30 000	499	7 764 717	6 416 010	6 449 997	142 004	22.0	0.73	82.6
30 000 UND MEHR	215	19 410 235	16 473 368	16 593 445	376 755	22.7	0.76	84.9
INSGESAMT	1 719	32 861 621	27 403 741	27 551 432	616 753	22.4	0.75	83.4

\*) SIEHE FUSSNOTE S.89.

1) SIEHE FUSSNOTE S.89.

2) EINSCHL. LEGEREIFER JUNGHENNEN UND EINSCHL.

LEGEHENNEN, DIE SICH IN DER MAUSER BEFINDEN.  
3) EINSCHL. BRUCH-, KNICK- UND JUNG-  
HENNEEIER.

## 6 LEGEHENNENHALTUNG UND EIERERZEUGUNG 1988 \*)

6.3 BETRIEBE MIT LEGEHENNENHALTUNG UND EIERERZEUGUNG NACH BERICHTSMONATEN  
BUNDES-LÄNDER

LAND	BETRIEBE	HENNEN HALTUNGS- PLÄTZE 1)	LEGEHENNEN 2)		ERZEUGTE EIER 3) IM VORMONAT	LEGELEISTUNG		AUSLASTUNG DER HALTUNGS- KAPAZITÄT
			AM 1. DES BERICHTS- MONATS	IM DURCH- SCHNITT DES VORMONATS		EIER JE HENNE	EIER JE HENNE UND TAG	
ANZAHL				1000 STÜCK	STÜCK		%	
1	2	3	4	5	6	7	8	
JANUAR								
SCHLESWIG-HOLSTEIN ...	105	1 717 309	1 304 768	1 327 399	31 061	23.4	0.80	76.0
NIEDERSACHSEN .....	504	14 446 033	12 816 903	12 755 500	298 866	23.4	0.80	88.7
NORDRHEIN-WESTFALEN ..	427	5 819 986	4 651 874	4 680 968	102 637	21.9	0.70	79.9
HESSEN .....	109	2 146 113	1 601 850	1 620 515	33 891	20.8	0.67	74.6
RHEINLAND-PFALZ .....	97	1 377 598	1 012 496	1 039 954	23 504	22.6	0.70	73.5
BADEN-WÜRTTEMBERG .....	248	2 529 381	1 985 212	2 049 902	44 995	21.9	0.70	78.5
BAYERN .....	268	5 121 699	4 158 295	4 171 104	94 347	22.6	0.70	81.2
SAARLAND .....	17	200 004	131 942	132 400	2 729	21.0	0.70	66.0
STADTSTAATEN .....	7	76 246	49 054	49 820	1 078	21.6	0.70	64.2
FEBRUAR								
SCHLESWIG-HOLSTEIN ...	105	1 714 285	1 365 370	1 335 069	28 712	21.5	0.70	79.6
NIEDERSACHSEN .....	509	14 392 919	12 604 600	12 753 908	298 751	23.4	0.75	87.6
NORDRHEIN-WESTFALEN ..	416	5 723 602	4 459 103	4 520 795	95 542	21.1	0.70	77.9
HESSEN .....	109	1 999 147	1 481 159	1 471 699	31 012	21.1	0.68	74.1
RHEINLAND-PFALZ .....	97	1 381 390	1 028 507	1 020 502	22 031	21.6	0.70	74.5
BADEN-WÜRTTEMBERG .....	247	2 533 494	2 054 928	2 018 714	43 001	21.3	0.70	81.1
BAYERN .....	268	5 012 039	4 314 727	4 237 708	91 414	21.6	0.70	86.1
SAARLAND .....	18	209 004	133 703	136 467	2 675	20.0	0.70	64.0
STADTSTAATEN .....	7	76 246	42 189	45 622	965	21.2	0.68	55.3
MÄRZ								
SCHLESWIG-HOLSTEIN ...	105	1 710 786	1 398 127	1 381 749	27 751	20.1	0.60	81.7
NIEDERSACHSEN .....	508	14 446 364	13 127 290	12 864 942	283 790	22.1	0.76	90.9
NORDRHEIN-WESTFALEN ..	416	5 740 475	4 698 801	4 578 952	95 307	20.8	0.70	81.9
HESSEN .....	108	1 984 767	1 667 533	1 573 193	34 180	21.7	0.75	84.0
RHEINLAND-PFALZ .....	97	1 347 990	1 025 225	1 026 866	21 242	20.7	0.70	76.1
BADEN-WÜRTTEMBERG .....	246	2 517 801	2 157 553	2 104 951	44 162	21.0	0.70	85.7
BAYERN .....	264	4 970 337	4 316 103	4 314 165	92 849	21.5	0.70	86.8
SAARLAND .....	18	213 644	135 858	134 781	2 627	19.0	0.70	63.6
STADTSTAATEN .....	7	74 566	46 947	44 569	854	19.2	0.66	63.0
APRIL								
SCHLESWIG-HOLSTEIN ...	104	1 705 186	1 436 230	1 415 779	32 766	23.1	0.80	84.2
NIEDERSACHSEN .....	503	14 384 083	12 839 976	12 970 706	298 312	23.0	0.74	89.3
NORDRHEIN-WESTFALEN ..	415	5 715 455	4 509 089	4 602 640	106 140	23.1	0.80	78.9
HESSEN .....	107	1 959 521	1 617 692	1 629 321	37 703	23.1	0.75	82.6
RHEINLAND-PFALZ .....	97	1 344 615	1 006 512	1 015 869	22 175	21.8	0.70	74.9
BADEN-WÜRTTEMBERG .....	246	2 520 594	2 141 153	2 149 353	48 517	22.6	0.80	84.9
BAYERN .....	263	4 963 277	4 327 637	4 320 470	100 704	23.3	0.80	87.2
SAARLAND .....	18	215 644	139 407	137 634	3 061	22.0	0.70	64.6
STADTSTAATEN .....	7	74 566	49 683	48 316	1 074	22.2	0.72	66.6
MAI								
SCHLESWIG-HOLSTEIN ...	103	1 695 287	1 432 563	1 434 397	30 121	21.0	0.70	84.5
NIEDERSACHSEN .....	500	14 471 921	12 632 829	12 737 110	288 732	22.7	0.76	87.3
NORDRHEIN-WESTFALEN ..	415	5 715 003	4 321 218	4 415 154	94 265	21.4	0.70	75.6
HESSEN .....	108	1 983 314	1 557 946	1 576 542	36 560	23.2	0.77	78.6
RHEINLAND-PFALZ .....	97	1 346 014	995 859	1 001 186	21 433	21.4	0.70	74.0
BADEN-WÜRTTEMBERG .....	246	2 518 026	2 026 849	2 084 001	44 058	21.1	0.70	80.5
BAYERN .....	263	4 951 747	4 116 751	4 222 194	92 861	22.0	0.70	83.1
SAARLAND .....	18	215 644	126 943	133 200	2 819	21.0	0.70	58.9
STADTSTAATEN .....	7	74 566	48 210	48 947	1 021	20.9	0.70	64.7
JUNI								
SCHLESWIG-HOLSTEIN ...	103	1 700 667	1 469 159	1 450 861	31 957	22.0	0.71	86.4
NIEDERSACHSEN .....	501	14 423 461	12 637 861	12 638 743	298 136	23.6	0.76	87.6
NORDRHEIN-WESTFALEN ..	413	5 693 220	4 327 548	4 321 683	98 270	22.7	0.80	76.0
HESSEN .....	107	1 978 434	1 663 375	1 610 035	36 628	22.8	0.73	84.1
RHEINLAND-PFALZ .....	97	1 344 314	941 959	968 909	21 646	22.3	0.70	70.1
BADEN-WÜRTTEMBERG .....	244	2 505 096	2 059 341	2 041 795	45 395	22.2	0.70	82.2
BAYERN .....	262	4 941 749	3 936 531	4 024 491	84 647	21.0	0.70	79.7
SAARLAND .....	18	215 644	121 678	124 314	2 655	21.0	0.70	56.4
STADTSTAATEN .....	7	74 566	43 546	45 879	1 057	23.0	0.74	58.4

\*) SIEHE FUSSNOTE S.89.

1) SIEHE FUSSNOTE S.89.

2) EINSCHL. LEGEREIFER JUNGHENNEN UND EINSCHL.

LEGEHENNEN, DIE SICH IN DER MAUSER BEFINDEN.  
3) EINSCHL. BRUCH-, KNICK- UND JUNG-  
HENNEIER.

## 6 LEGEHENNENHALTUNG UND EIERERZEUGUNG 1988 \*)

6.3 BETRIEBE MIT LEGEHENNENHALTUNG UND EIERERZEUGUNG NACH BERICHTSMONATEN  
BUNDES LÄNDER

LAND	BETRIEBE	HENNEN HALTUNGS- PLÄTZE 1)	LEGEHENNEN 2)		ERZEUGTE EIER 3) IM VORMONAT	LEGELEISTUNG		AUSLASTUNG DER HALTUNGS- KAPAZITÄT
			AM 1. DES BERICHTS- MONATS	IM DURCH- SCHNITT DES VORMONATS		EIER JE HENNE	EIER JE HENNE UND TAG	
			ANZAHL			1000 STÜCK	STÜCK	
	1	2	3	4	5	6	7	8
JULI								
SCHLESWIG-HOLSTEIN ...	103	1 700 687	1 397 507	1 433 333	31 915	22.3	0.74	82.2
NIEDERSACHSEN .....	495	14 433 672	12 315 129	12 466 302	278 560	22.3	0.74	85.3
NORDRHEIN-WESTFALEN ..	412	5 701 193	4 293 237	4 313 234	94 718	22.0	0.70	75.3
HESSEN .....	106	1 964 960	1 609 252	1 627 392	35 564	21.9	0.73	81.3
RHEINLAND-PFALZ .....	97	1 342 314	929 889	935 924	20 353	21.7	0.72	69.3
BADEN-WÜRTTEMBERG .....	244	2 502 482	1 940 044	1 999 693	44 094	22.1	0.74	77.5
BAYERN .....	262	4 973 933	4 129 503	4 035 167	85 592	21.2	0.71	83.0
SAARLAND .....	18	215 644	113 389	117 526	2 427	21.0	0.70	52.6
STADTSTAATEN .....	7	74 566	42 755	43 152	904	20.9	0.70	57.3
AUGUST								
SCHLESWIG-HOLSTEIN ...	104	1 700 137	1 446 384	1 430 236	31 430	22.0	0.71	85.1
NIEDERSACHSEN .....	493	14 357 998	11 986 964	12 145 424	280 083	23.1	0.75	83.5
NORDRHEIN-WESTFALEN ..	410	5 530 229	4 135 983	4 202 753	90 013	21.4	0.70	73.5
HESSEN .....	107	2 121 085	1 778 868	1 617 249	34 330	21.2	0.68	83.9
RHEINLAND-PFALZ .....	97	1 346 314	886 367	908 128	19 153	21.1	0.68	65.8
BADEN-WÜRTTEMBERG .....	244	2 502 002	1 879 632	1 909 838	40 613	21.3	0.69	75.1
BAYERN .....	262	4 950 773	4 116 022	4 122 763	88 544	21.5	0.69	83.1
SAARLAND .....	18	215 644	123 907	118 651	2 330	20.0	0.60	57.5
STADTSTAATEN .....	7	74 566	44 363	43 560	908	20.8	0.67	59.5
SEPTEMBER								
SCHLESWIG-HOLSTEIN ...	104	1 700 697	1 416 727	1 431 256	31 766	22.2	0.72	83.3
NIEDERSACHSEN .....	493	14 508 389	12 013 808	11 996 699	279 917	23.3	0.75	82.8
NORDRHEIN-WESTFALEN ..	408	5 605 154	4 482 943	4 305 217	97 662	22.7	0.80	80.0
HESSEN .....	107	2 119 805	1 735 217	1 751 943	38 734	22.1	0.71	81.9
RHEINLAND-PFALZ .....	97	1 346 314	914 919	900 643	19 463	21.6	0.70	68.0
BADEN-WÜRTTEMBERG .....	244	2 503 242	1 969 519	1 924 576	41 077	21.3	0.69	78.7
BAYERN .....	259	4 945 774	4 127 964	4 119 208	93 862	22.8	0.74	83.5
SAARLAND .....	18	215 644	107 378	115 603	2 332	20.0	0.70	49.8
STADTSTAATEN .....	7	74 566	43 194	43 779	912	20.8	0.67	57.9
OKTOBER								
SCHLESWIG-HOLSTEIN ...	104	1 700 697	1 413 865	1 415 077	31 264	22.1	0.74	83.1
NIEDERSACHSEN .....	491	14 550 548	12 127 396	12 065 999	272 977	22.6	0.75	83.3
NORDRHEIN-WESTFALEN ..	410	5 618 994	4 609 952	4 557 592	104 182	22.9	0.70	82.0
HESSEN .....	105	2 119 426	1 734 045	1 732 110	39 945	23.1	0.77	81.8
RHEINLAND-PFALZ .....	97	1 343 314	919 076	916 998	19 054	20.8	0.69	68.4
BADEN-WÜRTTEMBERG .....	243	2 498 904	2 019 062	1 992 765	43 747	22.0	0.73	80.8
BAYERN .....	258	4 923 169	4 220 038	4 169 982	89 664	21.5	0.72	85.7
SAARLAND .....	18	215 644	120 611	113 997	2 413	21.0	0.70	55.9
STADTSTAATEN .....	6	69 566	49 470	46 000	908	19.7	0.66	71.1
NOVEMBER								
SCHLESWIG-HOLSTEIN ...	104	1 699 813	1 395 781	1 404 823	33 369	23.8	0.77	82.1
NIEDERSACHSEN .....	490	14 515 814	12 649 597	12 386 681	289 877	23.4	0.75	87.1
NORDRHEIN-WESTFALEN ..	409	5 589 466	4 565 203	4 584 333	107 519	23.5	0.80	81.7
HESSEN .....	106	2 122 424	1 679 102	1 705 043	37 933	22.2	0.72	79.1
RHEINLAND-PFALZ .....	97	1 342 294	929 886	924 481	20 136	21.8	0.70	69.3
BADEN-WÜRTTEMBERG .....	243	2 493 148	2 043 206	2 031 134	44 839	22.1	0.71	82.0
BAYERN .....	258	4 928 269	4 258 140	4 239 089	94 185	22.2	0.72	86.4
SAARLAND .....	18	215 644	132 973	126 796	2 605	21.0	0.70	61.7
STADTSTAATEN .....	6	69 566	48 611	49 042	1 025	20.9	0.67	69.9
DEZEMBER								
SCHLESWIG-HOLSTEIN ...	104	1 697 993	1 446 178	1 420 980	33 387	23.5	0.78	85.2
NIEDERSACHSEN .....	488	14 536 862	12 470 750	12 534 327	282 595	22.5	0.75	85.8
NORDRHEIN-WESTFALEN ..	407	5 554 074	4 470 358	4 512 206	102 167	22.6	0.70	80.5
HESSEN .....	104	2 086 589	1 742 573	1 742 673	35 904	20.6	0.69	83.5
RHEINLAND-PFALZ .....	93	1 304 698	912 507	921 197	20 020	21.7	0.72	69.9
BADEN-WÜRTTEMBERG .....	241	2 472 739	2 017 721	2 028 357	43 005	21.2	0.71	81.6
BAYERN .....	258	4 926 678	4 167 500	4 212 820	95 962	22.8	0.76	84.6
SAARLAND .....	18	215 644	128 913	130 946	2 687	21.0	0.70	59.8
STADTSTAATEN .....	6	66 344	47 241	47 926	1 026	21.4	0.71	71.2

\*) SIEHE FUSSNOTE S.89.

1) SIEHE FUSSNOTE S.89.

2) EINSCHL. LEGEREIFER JUNGHENNEN UND EINSCHL.

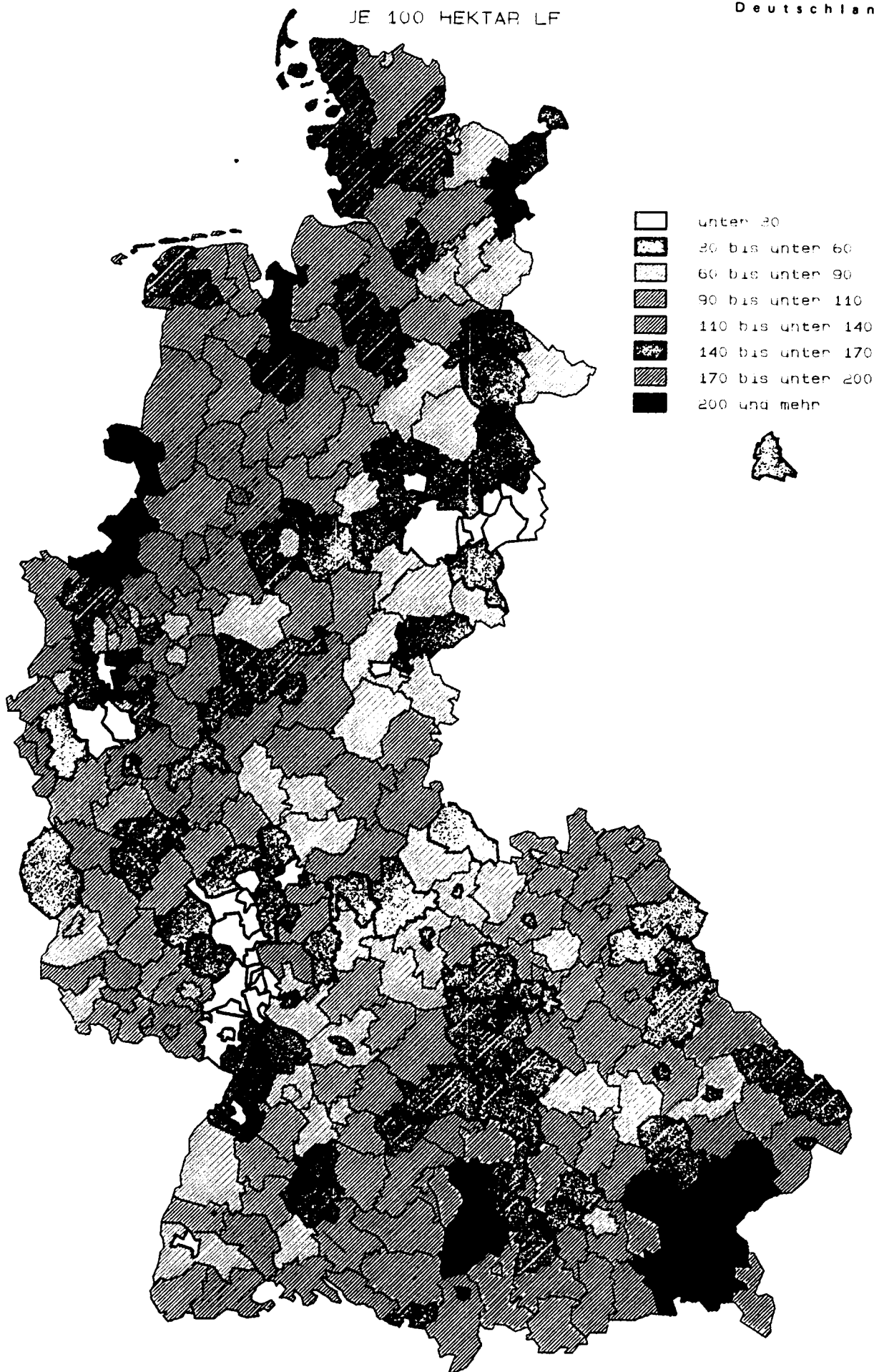
LEGEHENNEN, DIE SICH IN DER MAUSER BEFINDEN.  
3) EINSCHL. BRUCH-, KNICK- UND JUNG-  
HENNENEIER.





RINDERBESTAND  
JE 100 HEKTAR LF

Bundesrepublik  
Deutschland



# Fachserie 3: Land- und Forstwirtschaft, Fischerei

## Reihe 1: Ausgewählte Zahlen für die Agrarwirtschaft

Die jährlich erscheinende Querschnittsveröffentlichung enthält zusammenfassende Ergebnisse aus den verschiedenen Gebieten der Landwirtschaftsstatistik. U. a. werden Strukturdaten über Betriebe der Land- und Forstwirtschaft, über Arbeitskräfte, Bodennutzung, Erträge, Viehhaltung und tierische Erzeugung veröffentlicht. Angaben aus anderen statistischen Bereichen, z. B. über Düngemittel, Preise und Löhne in der Landwirtschaft sowie den Nahrungsmittelverbrauch, runden das Bild ab. Im Anhang werden Strukturdaten für die Mitgliedsländer der Europäischen Gemeinschaften gebracht.

## Reihe 2: Betriebs-, Arbeits- und Einkommensverhältnisse

### 2.1: Betriebe

#### 2.1.1: Betriebsgrößenstruktur

In jährlicher Erscheinungsfolge enthält dieser Bericht Daten über die Größenstruktur von landwirtschaftlichen Betrieben und Forstbetrieben und ihre Veränderungen.

In zweijährlicher Periodizität werden Ergebnisse aus der Agrarberichterstattung in folgenden Heften veröffentlicht:

#### 2.1.2: Bodennutzung der Betriebe

#### 2.1.3: Viehhaltung der Betriebe

#### 2.1.4: Betriebssysteme und Standardbetriebseinkommen

#### 2.1.5: Sozialökonomische Verhältnisse

#### 2.1.6: Besitzverhältnisse in den landwirtschaftlichen Betrieben

#### 2.1.7: Außerbetriebliche Einkommen und Arbeitsverhältnisse für ausgewählte Betriebsgruppen

### 2.2: Arbeitskräfte

Diese Veröffentlichung enthält die Ergebnisse der jährlichen Arbeitskräfteerhebung in der Landwirtschaft mit Angaben über Betriebsinhaber, Familienangehörige sowie familienfremde Arbeitskräfte nach Art und Umfang ihrer Beschäftigung.

### 2.3: Technische Betriebsmittel

In dreijährlicher Erscheinungsfolge bringt diese Veröffentlichung Nachweisungen über den Bestand an Schleppern im Alleinbesitz und im überbetrieblichen Einsatz.

### 2.4: Kaufwerte für landwirtschaftlichen Grundbesitz

Diese Statistik wertet jährlich die Meldungen der Finanzämter über die Veräußerungsfälle für Flächen landwirtschaftlicher Nutzung aus.

### 2.5: Sonderbeiträge (unregelmäßige Folge)

Bisher erschienen:

#### 2.5.1: Methodische Grundlagen der Agrarberichterstattung

## Reihe 3: Bodennutzung und pflanzliche Erzeugung

In der Jahreszusammenstellung werden die Anbaustatistiken mit den Erntefeststellungen über landwirtschaftliche Feldfrüchte und Grünland, Gemüse, Obst und Weinmost ausgewiesen. Außerdem finden sich Angaben über Baumschulgehölze, Weinbestände und -erzeugung, Lagerbehälter für Traubenmost und Wein. Der Anhang enthält ergänzende Daten über Düngemittel, Nahrungsmittelverbrauch usw.

### 3.1: Bodennutzung

#### 3.1.1: Gliederung der Gesamtflächen

Dieser vierjährige Bericht bringt die Ergebnisse der Flächenerhebung bis zur Kreisebene in einer Gliederung nach Nutzungsarten, die auf dem Liegenschaftskataster aufbaut.

#### 3.1.2: Landwirtschaftlich genutzte Flächen

In einem jährlichen Bericht (mit Vorbericht) wird die landwirtschaftlich genutzte Fläche nach Kultur- und Fruchtarten aufgegliedert.

#### 3.1.3: Gemüseanbauflächen

Diese Reihe berichtet jährlich über die Anbauflächen von Gemüse und Erdbeeren.

#### 3.1.4: Baumobstflächen

Aus den fünfjährigen Obstanbauerhebungen werden Strukturangaben über Betriebe, Anbauflächen und Sorten nachgewiesen.

#### 3.1.5: Rebflächen

Dieser jährliche Bericht enthält eine sachlich und regional gegliederte Bestandsaufnahme der Rebflächen mit marktorientierter Produktion.

#### 3.1.6: Anbau von Zierpflanzen

Diese Veröffentlichung berichtet in vierjähriger Periodizität über den Anbau von Blumen und Zierpflanzen für den Verkauf.

### 3.1.7: Baumschulen, Baumschulflächen und Pflanzenbestände

Die jährliche Veröffentlichung enthält Angaben über die Baumschulfläche und die Bestände an Forstpflanzen sowie Obst- und Ziergehölzen.

### 3.2: Pflanzliche Erzeugung

#### 3.2.1: Wachstum und Ernte – Feldfrüchte, Gemüse, Obst, Trauben –

In unregelmäßiger Folge erscheinen jährlich ca. 13 Berichte mit Angaben über den Wachstumsstand, die Erntevorschätzungen und die endgültigen Erntefeststellungen.

#### 3.2.2: Weinerzeugung

Jährlich ein Bericht über die erzeugte Weinmenge und ihre Verarbeitung.

#### 3.2.3: Weinbestände und Lagerbehälter

Jährlich ein Bericht über die Ergebnisse der Weinbestände und Lagerbehälter nach kleineren und größeren Verwaltungsbezirken.

## Reihe 4: Viehbestand und tierische Erzeugung

Das Jahressheft enthält Ergebnisse der Viehbestandsstatistiken, der Statistiken über Milcherzeugung und -verwendung, Schlachtungen und Fleischerzeugung, Erzeugung von Geflügel sowie Fleischbeschau und Geflügelfleischuntersuchung.

### 4.1: Viehbestand

Jährlich vier Berichte informieren über die Bestände an Schweinen (April, Aug., Dez.), Rindern und Schafen (Juni, Dez.), Pferden und Geflügel (Dez.).

### 4.2: Tierische Erzeugung

Zu dieser Reihe erscheinen folgende Veröffentlichungen

#### 4.2.1: Schlachtungen und Fleischgewinnung (vierteljährlich)

#### 4.2.2: Milcherzeugung und -verwendung (jährlich)

#### 4.2.3: Erzeugung von Geflügel (halbjährlich)

#### 4.3: Fleischuntersuchung (jährlich)

#### 4.4: (unbesetzt)

### 4.5: Hochsee- und Küstenfischerei; Bodenseefischerei

Die Monats- und Jahresberichte bringen u. a. Anlandeergebnisse in der Gliederung nach Fischarten, Fanggebieten, Anlandeplätzen sowie Nachweisungen über die Fischereifahrzeuge.

## Einzelveröffentlichungen

In ca. zehnjährlichem Turnus werden die Ergebnisse der Landwirtschaftszählungen und ihrer Nacherhebungen in Einzelheften herausgegeben.

### Landwirtschaftszählung 1979

Heft 1 Arbeitsverhältnisse in den land- und forstwirtschaftlichen Betrieben

Heft 2 Betriebe nach dem Schwerpunkt ihrer Viehhaltung

Heft 3 Besitzverhältnisse, Zimmervermietung, Wohnhausausstattung

Heft 4 Landwirtschaftliche und nichtlandwirtschaftliche Ausbildung, Haushaltsstruktur, soziale Sicherung

Heft 5 Methodische Grundlagen

Heft 6 Strukturdaten für Landwirtschaftliche Wirtschaftsgebiete

Gartenbauerhebung 1981/82

Weinbauerhebung 1979/80

Binnenfischereierhebung 1981/82

## Systematiken

Systematisches Güterverzeichnis für Produktionsstatistiken, Ausgabe 1982.



STATISTISCHES BUNDESAMT  
GUSTAV-STRESEMANN-RING 11  
6200 WIESBADEN 1

Veröffentlichungen und Prospekte sind durch den Verlag  
METZLER-POESCHEL, Verlagsauslieferung Hermann Leins,  
Postfach 7, 7408 Kusterdingen, erhältlich.

Bestell-Nr. 2030400-88700