


Statistisches Bundesamt

# Land- und Forstwirtschaft, Fischerei




Fachserie **3**

Reihe 3.2.2

Weinerzeugung


**1988**

Metzler - Poeschel Stuttgart



Statistisches Bundesamt

# Land- und Forstwirtschaft, Fischerei



Fachserie **3**

Reihe 3.2.2

Weinerzeugung

**1988**

Statistisches Bundesamt  
Bibliothek - Dokumentation - Archiv

**Metzler - Poeschel Stuttgart**

Statist. Bundesamt - Bibliothek



12-14911

Herausgeber:  
Statistisches Bundesamt  
Gustav-Stresemann-Ring 11  
6200 Wiesbaden 1

Verlag:  
Metzler-Poeschel Stuttgart

Verlagsauslieferung:  
Hermann Leins GmbH & Co.  
Verlags-KG  
Holzwiesenstr. 2  
7408 Kusterdingen  
Telefon: 07071/33046  
Telex: 7 262 891 mepo d  
Telefax: 07071/33653

Erscheinungsfolge: jährlich

Erschienen im April 1989

Preis: DM 5,40

Bestellnummer: 2030322 - 88700

Nachdruck - auch auszugsweise - nur mit Quellenangabe  
unter Einsendung eines Belegexemplares gestattet.

## Inhalt

|                                    | Seite |
|------------------------------------|-------|
| <b>T e x t t e i l</b>             |       |
| Vorbemerkung .....                 | 4     |
| Erläuterung der Ergebnisse .....   | 4     |
| <br><b>T a b e l l e n t e i l</b> |       |
| 1 Weinerzeugung                    |       |
| 1.1 Insgesamt .....                | 5     |
| 1.2 Weißes Gewächs .....           | 11    |
| 1.3 Rotes Gewächs .....            | 17    |

Die Angaben beziehen sich auf die Bundesländer mit Weinbau  
(Nordrhein-Westfalen, Hessen, Rheinland-Pfalz, Baden-Württemberg, Bayern, Saarland)

### Zeichenerklärung

- = Nichts vorhanden
- . = Zahlenwert unbekannt oder geheimzuhalten

### Abkürzungen

- Mill. = Million
- % = Prozent
- hl = Hektoliter
- RB = Regierungsbezirk

Abweichungen in den Summen ergeben sich durch Runden der Zahlen

Ergebnisse der Länder werden in den "Statistischen Berichten" der Statistischen Landesämter unter folgenden Kennziffern veröffentlicht: Für Feldfrüchte C II 1, für Gemüse C II 2, für Obst C II 3, für Reben C II 4.

### Vorbemerkung

Nach Art. 2 der Verordnung (EWG) Nr. 3929/87 vom 17. Dezember 1987 sind in Anlehnung an die Vorschriften der gemeinsamen Marktorganisation die erzeugten Weinmengen in den betreffenden Mitgliedstaaten jährlich festzustellen und den nach Landesrecht zuständigen Behörden zu melden. Nationale Rechtsgrundlage bildet hierzu § 3 der Verordnung zur Durchführung des Weinwirtschaftsgesetzes vom 26. Oktober 1984. Zusammen mit den Ernte- und Bestandsmeldungen liefert die Kenntnis über die Höhe der erzeugten Wein- und Mostmengen den agrarpolitischen Entscheidungsträgern die nötigen Informationen, um die Lage und die Entwicklungsaussichten auf dem Weinmarkt der Gemeinschaft besser einschätzen zu können. Die im vorliegenden Bericht dargestellten Ergebnisse enthalten die bis zum Stichtag 15. Dezember 1988 erzeugten Erntemengen des laufenden Weinwirtschaftsjahres (1. Sept. 1988 bis 31. Aug. 1989), deren Daten den Statistischen Landesämtern zu sekundärstatistischen Aufbereitungen zur Verfügung gestellt werden.

### Erläuterung der Ergebnisse

Die Tabellen umfassen die erzeugten Wein- und Mostmengen der gesamten, wie auch der nach weißen und roten Gewächsen getrennten Produktion, wobei die Ergebnisse entsprechend ihrer Tafel-, Qualitäts- und Prädikatsweinzugehörigkeit aufgegliedert sind.

Die Produktion der erzeugten Trinkweinmengen (einschließlich Most) beläuft sich insgesamt auf 9,9 Mill. hl und liegt damit nur geringfügig (+ 3 %) über dem Vorjahresergebnis. Weitaus interessanter stellt sich die diesjährige Eignung für die Klassifizierung der Weine dar. Circa 36 % der registrierten Mengen eignen sich für die Herstellung von Prädikatswein (1987: 14 %) und 63 % (1987: 84 %) für den Qualitätsweinausbau. Der Tafelweinanteil liegt indes unter der 1 %-Grenze der Wein- und Mostmenge insgesamt.

Von den erzeugten Mengen entfielen 84 % (8,3 Mill. hl) auf die Produktion von Weißwein (-most) und 16 % (1,6 Mill. hl) auf Rotwein (-most). Bezüglich der Qualitätseinstufung ergibt sich für die weißen Gewächse eine etwas günstigere Verteilung als bei den roten Weinen, da 41 % der erzeugten Mengen als Prädikatswein deklariert werden können (gegenüber 11 % bei den roten Gewächsen). Die endgültige Entscheidung über die Einordnung in die Klassifizierungsstufen bleibt jedoch noch den amtlichen Prüfstellen vorbehalten.

Insgesamt gesehen spiegeln die Ergebnisse eine deutlich bessere Ausbeute in qualitativer Hinsicht gegenüber dem Vorjahr wider. Der Jahrgang 1988 kann infolgedessen als ein mengenmäßig durchschnittliches Weinjahr mit guten, regional auch sehr guten Qualitäten verbucht werden.

1 Weinerzeugung

1.1 Insgesamt

hl

| Betriebsart<br><br>Land<br>Reg.-Bezirk<br>Anbaugebiet | Jahr | Wein und Most zusammen |           |                     |                    |                                 |
|---|------|------------------------|-----------|---------------------|--------------------|---------------------------------|
|   |      | insgesamt              | Tafelwein | Qualitätswein b. A. |                    |                                 |
|   |      |                        |           | zusammen            | Prädikats-<br>wein | sonstiger<br>Qualitäts-<br>wein |
| Bundesgebiet .....                                    | 1987 | 9 611 716              | 218 405   | 9 393 311           | 1 323 188          | 8 070 123                       |
|   | 1988 | 9 876 827              | 54 177    | 9 822 650           | 3 556 518          | 6 266 132                       |
| Erzeuger .....  |      | 8 528 619              | 38 483    | 8 490 137           | 3 198 179          | 5 291 959                       |
| Handel .....  |      | 1 348 208              | 15 694    | 1 332 514           | 358 339            | 974 175                         |
| Nordrhein-Westfalen .....                             | 1987 | 1 539                  | -         | 1 539               | 485                | 1 054                           |
|   | 1988 | 1 228                  | -         | 1 228               | 898                | 330                             |
| Erzeuger .....  |      | 1 228                  | -         | 1 228               | 898                | 330                             |
| Handel .....  |      | -                      | -         | -                   | -                  | -                               |
| Hessen .....  | 1987 | 268 739                | 4 151     | 264 588             | 40 126             | 224 462                         |
|   | 1988 | 293 169                | -         | 293 169             | 158 667            | 134 502                         |
| Erzeuger .....  |      | 255 521                | -         | 255 521             | 153 764            | 101 757                         |
| Handel .....  |      | 37 648                 | -         | 37 648              | 4 903              | 32 745                          |
| Hessische Bergstraße .                                |      | 31 165                 | -         | 31 165              | 10 007             | 21 158                          |
| Erzeuger .....  |      | 31 165                 | -         | 31 165              | 10 007             | 21 158                          |
| Handel .....  |      | .                      | -         | .                   | .                  | .                               |
| Rheingau .....  |      | 262 004                | -         | 262 004             | 148 660            | 113 344                         |
| Erzeuger .....  |      | 224 356                | -         | 224 356             | 143 757            | 80 599                          |
| Handel .....  |      | 37 648                 | -         | 37 648              | 4 903              | 32 745                          |
| Rheinland-Pfalz .....                                 | 1987 | 6 856 873              | 186 212   | 6 670 661           | 1 033 224          | 5 637 437                       |
|   | 1988 | 6 494 133              | 39 234    | 6 454 899           | 2 771 279          | 3 683 620                       |
| Erzeuger .....  |      | 5 412 022              | 25 224    | 5 386 798           | 2 455 718          | 2 931 080                       |
| Handel .....  |      | 1 082 111              | 14 010    | 1 068 101           | 315 561            | 752 540                         |
| RB Koblenz .....                                      |      | 766 074                | 3 861     | 762 213             | 293 332            | 468 881                         |
| Erzeuger .....  |      | 610 029                | 1 337     | 608 692             | 256 632            | 352 060                         |
| Handel .....  |      | 156 045                | 2 524     | 153 521             | 36 700             | 116 821                         |
| RB Trier .....  |      | 1 110 242              | 16 214    | 1 094 028           | 519 064            | 574 964                         |
| Erzeuger .....  |      | 756 509                | 13 779    | 742 730             | 393 919            | 348 811                         |
| Handel .....  |      | 353 733                | 2 435     | 351 298             | 125 145            | 226 153                         |
| RB Rheinhessen .....                                  |      | 4 617 817              | 19 159    | 4 598 658           | 1 958 883          | 2 639 775                       |
| Erzeuger .....  |      | 4 045 484              | 10 108    | 4 035 376           | 1 805 167          | 2 230 209                       |
| Handel .....  |      | 572 333                | 9 051     | 563 282             | 153 716            | 409 566                         |
| Ahr .....   |      | 26 533                 | 94        | 26 439              | 4 972              | 21 467                          |
| Erzeuger .....  |      | 24 285                 | 94        | 24 191              | 3 757              | 20 434                          |
| Handel .....  |      | 2 248                  | -         | 2 248               | 1 215              | 1 033                           |
| Mittelrhein .....                                     |      | 46 662                 | 397       | 46 265              | 17 696             | 28 569                          |
| Erzeuger .....  |      | 45 624                 | 397       | 45 227              | 17 241             | 27 986                          |
| Handel .....  |      | 1 038                  | -         | 1 038               | 455                | 583                             |
| Mosel-Saar-Ruwer ....                                 |      | 1 452 385              | 19 038    | 1 433 347           | 624 280            | 809 067                         |
| Erzeuger .....  |      | 970 450                | 14 080    | 956 370             | 475 915            | 480 455                         |
| Handel .....  |      | 481 935                | 4 958     | 476 977             | 148 365            | 328 612                         |
| Nahe .....  |      | 331 924                | 360       | 331 564             | 153 395            | 178 169                         |
| Erzeuger .....  |      | 308 712                | 360       | 308 352             | 141 188            | 167 164                         |
| Handel .....  |      | 23 212                 | -         | 23 212              | 12 207             | 11 005                          |
| Rheinhessen .....                                     |      | 2 253 904              | 3 373     | 2 250 531           | 1 170 236          | 1 080 295                       |
| Erzeuger .....  |      | 2 010 544              | 2 955     | 2 007 589           | 1 088 972          | 918 617                         |
| Handel .....  |      | 243 360                | 418       | 242 942             | 81 264             | 161 678                         |

| Lfd.<br>Nr. | Betriebsart<br><br>Land<br>Reg.-Bezirk<br>Anbaugebiet | Jahr | Wein      |           |          |                        |           |
|-------------|---|------|-----------|-----------|----------|------------------------|-----------|
|             |   |      | zusammen  | Tafelwein |          |                        | Qualitäts |
|             |   |      |           | zusammen  | Landwein | sonstiger<br>Tafelwein | zusammen  |
| 1           | Bundesgebiet .....                                    | 1987 | 8 753 586 | 195 308   | 161 124  | 34 184                 | 8 558 278 |
| 2           |   | 1988 | 8 890 356 | 47 695    | 25 023   | 22 672                 | 8 842 661 |
| 3           | Erzeuger .....  |      | 7 983 426 | 34 648    | 14 438   | 20 210                 | 7 948 778 |
| 4           | Handel .....  |      | 906 930   | 13 047    | 10 585   | 2 462                  | 893 883   |
| 5           | Nordrhein-Westfalen .....                             | 1987 | 1 539     | -         | -        | -                      | 1 539     |
| 6           |   | 1988 | 1 228     | -         | -        | -                      | 1 228     |
| 7           | Erzeuger .....  |      | 1 228     | -         | -        | -                      | 1 228     |
| 8           | Handel .....  |      | -         | -         | -        | -                      | -         |
| 9           | Hessen .....  | 1987 | 234 626   | 4 131     | 2 975    | 1 156                  | 230 495   |
| 10          |   | 1988 | 264 199   | -         | -        | -                      | 264 199   |
| 11          | Erzeuger .....  |      | 245 131   | -         | -        | -                      | 245 131   |
| 12          | Handel .....  |      | 19 068    | -         | -        | -                      | 19 068    |
| 13          | Hessische Bergstraße ..                               |      | 29 249    | -         | -        | -                      | 29 249    |
| 14          | Erzeuger .....  |      | 29 249    | -         | -        | -                      | 29 249    |
| 15          | Handel .....  |      | .         | -         | -        | -                      | .         |
| 16          | Rheingau .....  |      | 234 950   | -         | -        | -                      | 234 950   |
| 17          | Erzeuger .....  |      | 215 882   | -         | -        | -                      | 215 882   |
| 18          | Handel .....  |      | 19 068    | -         | -        | -                      | 19 068    |
| 19          | Rheinland-Pfalz .....                                 | 1987 | 6 125 225 | 164 915   | 138 654  | 26 261                 | 5 960 310 |
|             |   | 1988 | 5 658 272 | 34 882    | 20 672   | 14 210                 | 5 623 390 |
| 21          | Erzeuger .....  |      | 4 989 177 | 23 401    | 10 495   | 12 906                 | 4 965 776 |
| 22          | Handel .....  |      | 669 095   | 11 481    | 10 177   | 1 304                  | 657 614   |
| 23          | RB Koblenz .....                                      |      | 635 827   | 2 320     | 805      | 1 515                  | 633 507   |
| 24          | Erzeuger .....  |      | 566 117   | 1 330     | 805      | 525                    | 564 787   |
| 25          | Handel .....  |      | 69 710    | 990       | -        | 990                    | 68 720    |
| 26          | RB Trier .....  |      | 833 233   | 13 955    | 3 554    | 10 401                 | 819 278   |
| 27          | Erzeuger .....  |      | 674 242   | 12 136    | 1 810    | 10 326                 | 662 106   |
| 28          | Handel .....  |      | 158 991   | 1 819     | 1 744    | 75                     | 157 172   |
| 29          | RB Rheinhessen .....                                  |      | 4 189 212 | 18 607    | 16 313   | 2 294                  | 4 170 605 |
| 30          | Erzeuger .....  |      | 3 748 818 | 9 935     | 7 880    | 2 055                  | 3 738 883 |
| 31          | Handel .....  |      | 440 394   | 8 672     | 8 433    | 239                    | 431 722   |
| 32          | Ahr .....   |      | 24 149    | 94        | 92       | 2                      | 24 055    |
| 33          | Erzeuger .....  |      | 22 258    | 94        | 92       | 2                      | 22 164    |
| 34          | Handel .....  |      | 1 891     | -         | -        | -                      | 1 891     |
| 35          | Mittelrhein .....                                     |      | 44 554    | 391       | 140      | 251                    | 44 163    |
| 36          | Erzeuger .....  |      | 43 523    | 391       | 140      | 251                    | 43 132    |
| 37          | Handel .....  |      | 1 031     | -         | -        | -                      | 1 031     |
| 38          | Mosel-Saar-Ruwer .....                                |      | 1 085 785 | 15 245    | 3 710    | 11 535                 | 1 070 540 |
| 39          | Erzeuger .....  |      | 871 442   | 12 436    | 1 966    | 10 470                 | 859 006   |
| 40          | Handel .....  |      | 214 343   | 2 809     | 1 744    | 1 065                  | 211 534   |
| 41          | Nahe .....  |      | 297 438   | 360       | 156      | 204                    | 297 078   |
| 42          | Erzeuger .....  |      | 285 832   | 360       | 156      | 204                    | 285 472   |
| 43          | Handel .....  |      | 11 606    | -         | -        | -                      | 11 606    |
| 44          | Rheinhessen .....                                     |      | 1 981 398 | 3 220     | 2 457    | 763                    | 1 978 178 |
| 45          | Erzeuger .....  |      | 1 816 910 | 2 850     | 2 219    | 631                    | 1 814 060 |
| 46          | Handel .....  |      | 164 488   | 370       | 238      | 132                    | 164 118   |

zeugung  
gesamt  
h1

|                    |                                 | Most     |           |                     |                    |                                 | Lfd.<br>Nr. |
|--------------------|---------------------------------|----------|-----------|---------------------|--------------------|---------------------------------|-------------|
| wein b. A.         |                                 | zusammen | Tafelwein | Qualitätswein b. A. |                    |                                 |             |
| Prädikats-<br>wein | sonstiger<br>Qualitäts-<br>wein |          |           | zusammen            | Prädikats-<br>wein | sonstiger<br>Qualitäts-<br>wein |             |
| 1 133 784          | 7 424 494                       | 858 130  | 23 097    | 835 033             | 189 404            | 645 629                         | 1           |
| 3 164 829          | 5 677 832                       | 986 471  | 6 482     | 979 989             | 391 689            | 588 300                         | 2           |
| 2 951 765          | 4 997 014                       | 545 194  | 3 835     | 541 359             | 246 414            | 294 945                         | 3           |
| 213 064            | 680 819                         | 441 278  | 2 647     | 438 631             | 145 275            | 293 356                         | 4           |
| 485                | 1 054                           | -        | -         | -                   | -                  | -                               | 5           |
| 898                | 330                             | -        | -         | -                   | -                  | -                               | 6           |
| 898                | 330                             | -        | -         | -                   | -                  | -                               | 7           |
| -                  | -                               | -        | -         | -                   | -                  | -                               | 8           |
| 40 126             | 190 369                         | 34 113   | 20        | 34 093              | -                  | 34 093                          | 9           |
| 158 667            | 105 532                         | 28 970   | -         | 28 970              | -                  | 28 970                          | 10          |
| 153 764            | 91 367                          | 10 390   | -         | 10 390              | -                  | 10 390                          | 11          |
| 4 903              | 14 165                          | 18 580   | -         | 18 580              | -                  | 18 580                          | 12          |
| 10 007             | 19 242                          | 1 916    | -         | 1 916               | -                  | 1 916                           | 13          |
| 10 007             | 19 242                          | 1 916    | -         | 1 916               | -                  | 1 916                           | 14          |
| .                  | .                               | .        | -         | .                   | -                  | .                               | 15          |
| 148 660            | 86 290                          | 27 054   | -         | 27 054              | -                  | 27 054                          | 16          |
| 143 757            | 72 125                          | 8 474    | -         | 8 474               | -                  | 8 474                           | 17          |
| 4 903              | 14 165                          | 18 580   | -         | 18 580              | -                  | 18 580                          | 18          |
| 854 359            | 5 105 951                       | 731 648  | 21 297    | 710 351             | 178 865            | 531 486                         | 19          |
| 2 416 581          | 3 206 809                       | 835 861  | 4 352     | 831 509             | 354 698            | 476 811                         | 20          |
| 2 243 502          | 2 722 274                       | 422 845  | 1 823     | 421 022             | 212 216            | 208 806                         | 21          |
| 173 079            | 484 535                         | 413 016  | 2 529     | 410 487             | 142 482            | 268 005                         | 22          |
| 252 900            | 380 607                         | 130 247  | 1 541     | 128 706             | 40 432             | 88 274                          | 23          |
| 235 454            | 329 333                         | 43 912   | 7         | 43 905              | 21 178             | 22 727                          | 24          |
| 17 446             | 51 274                          | 86 335   | 1 534     | 84 801              | 19 254             | 65 547                          | 25          |
| 397 626            | 421 652                         | 277 009  | 2 259     | 274 750             | 121 438            | 153 312                         | 26          |
| 362 975            | 299 131                         | 82 267   | 1 643     | 80 624              | 30 944             | 49 680                          | 27          |
| 34 651             | 122 521                         | 194 742  | 616       | 194 126             | 90 494             | 103 632                         | 28          |
| 1 766 055          | 2 404 550                       | 428 605  | 552       | 428 053             | 192 828            | 235 225                         | 29          |
| 1 645 073          | 2 093 810                       | 296 666  | 173       | 296 493             | 160 094            | 136 399                         | 30          |
| 120 982            | 310 740                         | 131 939  | 379       | 131 560             | 32 734             | 98 826                          | 31          |
| 4 372              | 19 683                          | 2 384    | -         | 2 384               | 600                | 1 784                           | 32          |
| 3 371              | 18 793                          | 2 027    | -         | 2 027               | 386                | 1 641                           | 33          |
| 1 001              | 890                             | 357      | -         | 357                 | 214                | 143                             | 34          |
| 16 219             | 27 944                          | 2 108    | 6         | 2 102               | 1 477              | 625                             | 35          |
| 15 765             | 27 367                          | 2 101    | 6         | 2 095               | 1 476              | 619                             | 36          |
| 454                | 577                             | 7        | -         | 7                   | 1                  | 6                               | 37          |
| 485 055            | 585 485                         | 366 600  | 3 793     | 362 807             | 139 225            | 223 582                         | 38          |
| 438 877            | 420 129                         | 99 008   | 1 644     | 97 364              | 37 038             | 60 326                          | 39          |
| 46 178             | 165 356                         | 267 592  | 2 149     | 265 443             | 102 187            | 163 256                         | 40          |
| 133 022            | 164 056                         | 34 486   | -         | 34 486              | 20 373             | 14 113                          | 41          |
| 128 161            | 157 311                         | 22 880   | -         | 22 880              | 13 027             | 9 853                           | 42          |
| 4 861              | 6 745                           | 11 606   | -         | 11 606              | 7 346              | 4 260                           | 43          |
| 1 037 736          | 940 442                         | 272 506  | 153       | 272 353             | 132 500            | 139 853                         | 44          |
| 975 210            | 838 850                         | 193 634  | 105       | 193 529             | 113 762            | 79 767                          | 45          |
| 62 526             | 101 592                         | 78 872   | 48        | 78 824              | 18 738             | 60 086                          | 46          |



| Lfd.<br>Nr. | Betriebsart<br><br>Land<br>Reg.-Bezirk<br>Anbaugebiet | Jahr | Wein und Most zusammen |           |                     |                    |                                 |
|-------------|---|------|------------------------|-----------|---------------------|--------------------|---------------------------------|
|             |   |      | insgesamt              | Tafelwein | Qualitätswein b. A. |                    |                                 |
|             |   |      |                        |           | zusammen            | Prädikats-<br>wein | sonstiger<br>Qualitäts-<br>wein |
| 1           | Rheinpfalz .....                                      |      | 2 382 725              | 15 972    | 2 366 753           | 800 700            | 1 566 053                       |
| 2           | Erzeuger .....  |      | 2 052 407              | 7 338     | 2 045 069           | 728 645            | 1 316 424                       |
| 3           | Handel .....  |      | 330 318                | 8 634     | 321 684             | 72 055             | 249 629                         |
| 4           | Baden-Württemberg ..                                  | 1987 | 2 021 627              | 24 979    | 1 996 648           | 197 645            | 1 799 003                       |
| 5           |   | 1988 | 2 578 629              | 12 436    | 2 566 193           | 391 000            | 2 175 193                       |
| 6           | Erzeuger .....  |      | 2 373 346              | 10 805    | 2 362 542           | 361 360            | 2 001 183                       |
| 7           | Handel .....  |      | 205 283                | 1 631     | 203 652             | 29 640             | 174 012                         |
| 8           | RB Stuttgart .....                                    |      | 1 201 799              | 7 933     | 1 193 866           | 130 510            | 1 063 356                       |
| 9           | Erzeuger .....  |      | 1 116 176              | 6 817     | 1 109 359           | 122 336            | 987 023                         |
| 10          | Handel .....  |      | 85 623                 | 1 116     | 84 507              | 8 174              | 76 333                          |
| 11          | RB Karlsruhe .....                                    |      | 168 760                | 646       | 168 114             | 23 400             | 144 714                         |
| 12          | Erzeuger .....  |      | 147 240                | 595       | 146 645             | 19 618             | 127 027                         |
| 13          | Handel .....  |      | 21 520                 | 51        | 21 469              | 3 782              | 17 687                          |
| 14          | RB Freiburg .....                                     |      | 1 175 490              | 3 619     | 1 171 871           | 235 609            | 936 262                         |
| 15          | Erzeuger .....  |      | 1 080 375              | 3 155     | 1 077 220           | 218 021            | 859 199                         |
| 16          | Handel .....  |      | 95 115                 | 464       | 94 651              | 17 588             | 77 063                          |
| 17          | RB Tübingen .....                                     |      | 32 580                 | 237       | 32 343              | 1 480              | 30 863                          |
| 18          | Erzeuger .....  |      | 29 555                 | 237       | 29 318              | 1 384              | 27 934                          |
| 19          | Handel .....  |      | 3 025                  | -         | 3 025               | 96                 | 2 929                           |
| 20          | Württemberg ....                                      |      | 1 168 460              | 8 216     | 1 160 244           | 122 413            | 1 037 831                       |
| 21          | Erzeuger .....  |      | 1 071 664              | 7 100     | 1 064 564           | 114 526            | 950 038                         |
| 22          | Handel .....  |      | 96 796                 | 1 116     | 95 680              | 7 887              | 87 793                          |
| 23          | Baden .....   |      | 1 410 163              | 4 219     | 1 405 944           | 268 586            | 1 137 358                       |
| 24          | Erzeuger .....  |      | 1 301 678              | 3 704     | 1 297 974           | 246 833            | 1 051 141                       |
| 25          | Handel .....  |      | 108 485                | 515       | 107 970             | 21 753             | 86 217                          |
| 26          | Bayern .....  | 1987 | 458 205                | 2 664     | 455 541             | 51 132             | 404 409                         |
| 27          |   | 1988 | 506 133                | 2 391     | 503 742             | 233 894            | 269 848                         |
| 28          | Erzeuger .....  |      | 482 967                | 2 338     | 480 629             | 225 659            | 254 970                         |
| 29          | Handel .....  |      | 23 166                 | 53        | 23 113              | 8 235              | 14 878                          |
| 30          | RB Unterfranken ..                                    |      | 497 388                | 2 057     | 495 331             | 231 437            | 263 894                         |
| 31          | Erzeuger .....  |      | 476 445                | 2 010     | 474 435             | 224 294            | 250 141                         |
| 32          | Handel .....  |      | 20 943                 | 47        | 20 896              | 7 143              | 13 753                          |
| 33          | RB Mittelfranken .                                    |      | 6 882                  | 152       | 6 730               | 2 422              | 4 308                           |
| 34          | Erzeuger .....  |      | 5 002                  | 152       | 4 850               | 1 330              | 3 520                           |
| 35          | Handel .....  |      | 1 880                  | -         | 1 880               | 1 092              | 788                             |
| 36          | Übrige Gebiete .....                                  |      | 1 863                  | 182       | 1 681               | 35                 | 1 646                           |
| 37          | Erzeuger .....  |      | 1 520                  | 176       | 1 344               | 35                 | 1 309                           |
| 38          | Handel .....  |      | 343                    | 6         | 337                 | -                  | 337                             |
| 39          | Saarland .....  | 1987 | 4 733                  | 399       | 4 334               | 576                | 3 758                           |
| 40          |   | 1988 | 3 535                  | 116       | 3 419               | 780                | 2 639                           |
| 41          | Erzeuger .....  |      | 3 535                  | 116       | 3 419               | 780                | 2 639                           |
| 42          | Handel .....  |      | -                      | -         | -                   | -                  | -                               |

zeugung  
gesamt  
h1

| Wein      |           |          |                        |                     |                    |                                 | Lfd.<br>Nr. |
|-----------|-----------|----------|------------------------|---------------------|--------------------|---------------------------------|-------------|
| zusammen  | Tafelwein |          |                        | Qualitätswein b. A. |                    |                                 |             |
|           | zusammen  | Landwein | sonstiger<br>Tafelwein | zusammen            | Prädikats-<br>wein | sonstiger<br>Qualitäts-<br>wein |             |
| 2 224 948 | 15 572    | 14 117   | 1 455                  | 2 209 376           | 740 177            | 1 469 199                       | 1           |
| 1 949 212 | 7 270     | 5 922    | 1 348                  | 1 941 942           | 682 118            | 1 259 824                       | 2           |
| 275 736   | 8 302     | 8 195    | 107                    | 267 434             | 58 059             | 209 375                         | 3           |
| 1 943 666 | 23 220    | 19 139   | 4 081                  | 1 920 446           | 189 162            | 1 731 284                       | 4           |
| 2 472 696 | 10 306    | 4 055    | 6 251                  | 2 462 390           | 364 310            | 2 098 080                       | 5           |
| 2 276 007 | 8 793     | 3 653    | 5 140                  | 2 267 214           | 336 976            | 1 930 239                       | 6           |
| 196 689   | 1 513     | 402      | 1 111                  | 195 176             | 27 334             | 167 842                         | 7           |
| 1 151 318 | 7 405     | 2 615    | 4 790                  | 1 143 913           | 122 230            | 1 021 683                       | 8           |
| 1 068 277 | 6 305     | 2 451    | 3 854                  | 1 061 972           | 114 380            | 947 592                         | 9           |
| 83 041    | 1 100     | 164      | 936                    | 81 941              | 7 850              | 74 091                          | 10          |
| 161 388   | 584       | 177      | 407                    | 160 804             | 21 415             | 139 389                         | 11          |
| 141 415   | 533       | 126      | 407                    | 140 882             | 18 166             | 122 716                         | 12          |
| 19 973    | 51        | 51       | -                      | 19 922              | 3 249              | 16 673                          | 13          |
| 1 128 135 | 2 085     | 1 132    | 953                    | 1 126 050           | 219 267            | 906 783                         | 14          |
| 1 037 418 | 1 723     | 945      | 778                    | 1 035 695           | 203 061            | 832 634                         | 15          |
| 90 717    | 362       | 187      | 175                    | 90 355              | 16 206             | 74 149                          | 16          |
| 31 855    | 232       | 131      | 101                    | 31 623              | 1 397              | 30 226                          | 17          |
| 28 897    | 232       | 131      | 101                    | 28 665              | 1 368              | 27 297                          | 18          |
| 2 958     | -         | -        | -                      | 2 958               | 29                 | 2 929                           | 19          |
| 1 118 608 | 7 658     | 2 662    | 4 996                  | 1 110 950           | 114 757            | 996 193                         | 20          |
| 1 024 906 | 6 558     | 2 498    | 4 060                  | 1 018 348           | 107 254            | 911 094                         | 21          |
| 93 702    | 1 100     | 164      | 936                    | 92 602              | 7 503              | 85 099                          | 22          |
| 1 354 085 | 2 647     | 1 392    | 1 255                  | 1 351 438           | 249 553            | 1 101 885                       | 23          |
| 1 251 099 | 2 234     | 1 154    | 1 080                  | 1 248 865           | 229 721            | 1 019 144                       | 24          |
| 102 986   | 413       | 238      | 175                    | 102 573             | 19 832             | 82 741                          | 25          |
| 443 871   | 2 653     | 22       | 2 631                  | 441 218             | 49 100             | 392 118                         | 26          |
| 490 503   | 2 391     | 180      | 2 211                  | 488 112             | 223 616            | 264 496                         | 27          |
| 468 425   | 2 338     | 174      | 2 164                  | 466 087             | 215 868            | 250 219                         | 28          |
| 22 078    | 53        | 6        | 47                     | 22 025              | 7 748              | 14 277                          | 29          |
| 481 887   | 2 057     | -        | 2 057                  | 479 830             | 221 260            | 258 570                         | 30          |
| 461 959   | 2 010     | -        | 2 010                  | 459 949             | 214 531            | 245 418                         | 31          |
| 19 928    | 47        | -        | 47                     | 19 881              | 6 729              | 13 152                          | 32          |
| 6 764     | 152       | -        | 152                    | 6 612               | 2 322              | 4 290                           | 33          |
| 4 957     | 152       | -        | 152                    | 4 805               | 1 303              | 3 502                           | 34          |
| 1 807     | -         | -        | -                      | 1 807               | 1 019              | 788                             | 35          |
| 1 852     | 182       | 180      | 2                      | 1 670               | 34                 | 1 636                           | 36          |
| 1 509     | 176       | 174      | 2                      | 1 333               | 34                 | 1 299                           | 37          |
| 343       | 6         | 6        | -                      | 337                 | -                  | 337                             | 38          |
| 4 659     | 389       | 334      | 55                     | 4 270               | 552                | 3 718                           | 39          |
| 3 458     | 116       | 116      | -                      | 3 342               | 757                | 2 585                           | 40          |
| 3 458     | 116       | 116      | -                      | 3 342               | 757                | 2 585                           | 41          |
| -         | -         | -        | -                      | -                   | -                  | -                               | 42          |

1 Weinerzeugung

1.1 Insgesamt

hl

| Betriebsart<br>Land<br>Reg.-Bezirk<br>Anbaugebiet | Jahr | Most     |           |                     |                    |                                 |
|---|------|----------|-----------|---------------------|--------------------|---------------------------------|
|   |      | zusammen | Tafelwein | Qualitätswein b. A. |                    |                                 |
|   |      |          |           | zusammen            | Prädikats-<br>wein | sonstiger<br>Qualitäts-<br>wein |
| Rheinpfalz .....                                  |      | 157 777  | 400       | 157 377             | 60 523             | 96 854                          |
| Erzeuger .....                                    |      | 103 195  | 68        | 103 127             | 46 527             | 56 600                          |
| Handel .....                                      |      | 54 582   | 332       | 54 250              | 13 996             | 40 254                          |
| Baden-Württemberg .....                           | 1987 | 77 961   | 1 759     | 76 202              | 8 483              | 67 719                          |
|   | 1988 | 105 933  | 2 130     | 103 803             | 26 690             | 77 113                          |
| Erzeuger .....                                    |      | 97 340   | 2 012     | 95 328              | 24 384             | 70 944                          |
| Handel .....                                      |      | 8 594    | 118       | 8 476               | 2 306              | 6 170                           |
| RB Stuttgart .....                                |      | 50 481   | 528       | 49 953              | 8 280              | 41 673                          |
| Erzeuger .....                                    |      | 47 899   | 512       | 47 387              | 7 956              | 39 431                          |
| Handel .....                                      |      | 2 582    | 16        | 2 566               | 324                | 2 242                           |
| RB Karlsruhe .....                                |      | 7 372    | 62        | 7 310               | 1 985              | 5 325                           |
| Erzeuger .....                                    |      | 5 825    | 62        | 5 763               | 1 452              | 4 311                           |
| Handel .....                                      |      | 1 547    | -         | 1 547               | 533                | 1 014                           |
| RB Freiburg .....                                 |      | 47 355   | 1 534     | 45 821              | 16 342             | 29 479                          |
| Erzeuger .....                                    |      | 42 957   | 1 432     | 41 525              | 14 960             | 26 565                          |
| Handel .....                                      |      | 4 398    | 102       | 4 296               | 1 382              | 2 914                           |
| RB Tübingen .....                                 |      | 725      | 5         | 720                 | 83                 | 637                             |
| Erzeuger .....                                    |      | 658      | 5         | 653                 | 16                 | 637                             |
| Handel .....                                      |      | 67       | -         | 67                  | 67                 | -                               |
| Württemberg .....                                 |      | 49 852   | 558       | 49 294              | 7 656              | 41 638                          |
| Erzeuger .....                                    |      | 46 758   | 542       | 46 216              | 7 272              | 38 944                          |
| Handel .....                                      |      | 3 094    | 16        | 3 078               | 384                | 2 694                           |
| Baden .....                                       |      | 56 078   | 1 572     | 54 506              | 19 033             | 35 473                          |
| Erzeuger .....                                    |      | 50 579   | 1 470     | 49 109              | 17 112             | 31 997                          |
| Handel .....                                      |      | 5 499    | 102       | 5 397               | 1 921              | 3 476                           |
| Bayern .....                                      | 1987 | 14 334   | 11        | 14 323              | 2 032              | 12 291                          |
|   | 1988 | 15 630   | -         | 15 630              | 10 278             | 5 352                           |
| Erzeuger .....                                    |      | 14 542   | -         | 14 542              | 9 791              | 4 751                           |
| Handel .....                                      |      | 1 088    | -         | 1 088               | 487                | 601                             |
| RB Unterfranken .....                             |      | 15 501   | -         | 15 501              | 10 177             | 5 324                           |
| Erzeuger .....                                    |      | 14 486   | -         | 14 486              | 9 763              | 4 723                           |
| Handel .....                                      |      | 1 015    | -         | 1 015               | 414                | 601                             |
| RB Mittelfranken .....                            |      | 118      | -         | 118                 | 100                | 18                              |
| Erzeuger .....                                    |      | 45       | -         | 45                  | 27                 | 18                              |
| Handel .....                                      |      | 73       | -         | 73                  | 73                 | -                               |
| Übrige Gebiete .....                              |      | 11       | -         | 11                  | 1                  | 10                              |
| Erzeuger .....                                    |      | 11       | -         | 11                  | 1                  | 10                              |
| Handel .....                                      |      | -        | -         | -                   | -                  | -                               |
| Saarland .....                                    | 1987 | 74       | 10        | 64                  | 24                 | 40                              |
|   | 1988 | 77       | -         | 77                  | 23                 | 54                              |
| Erzeuger .....                                    |      | 77       | -         | 77                  | 23                 | 54                              |
| Handel .....                                      |      | -        | -         | -                   | -                  | -                               |

1 Weinerzeugung  
1.2 Weißes Gewächs  
h1

| Betriebsart<br><br>Land<br>Reg.-Bezirk<br>Anbaugebiet | Jahr | Weißwein und Weißmost zusammen |           |                     |                    |                                 |
|---|------|--------------------------------|-----------|---------------------|--------------------|---------------------------------|
|   |      | insgesamt                      | Tafelwein | Qualitätswein b. A. |                    |                                 |
|   |      |                                |           | zusammen            | Prädikats-<br>wein | sonstiger<br>Qualitäts-<br>wein |
| Bundesgebiet .....                                    | 1987 | 8 131 324                      | 155 763   | 7 975 561           | 1 271 228          | 6 704 333                       |
|   | 1988 | 8 301 601                      | 47 006    | 8 254 595           | 3 387 054          | 4 867 541                       |
| Erzeuger .....  |      | 7 153 211                      | 31 908    | 7 121 303           | 3 039 557          | 4 081 746                       |
| Handel .....  |      | 1 148 390                      | 15 098    | 1 133 292           | 347 497            | 785 795                         |
| Nordrhein-Westfalen .....                             | 1987 | 1 445                          | -         | 1 445               | 485                | 960                             |
|   | 1988 | 1 107                          | -         | 1 107               | 888                | 219                             |
| Erzeuger .....  |      | 1 107                          | -         | 1 107               | 888                | 219                             |
| Handel .....  |      | -                              | -         | -                   | -                  | -                               |
| Hessen .....  | 1987 | 250 296                        | 3 300     | 246 996             | 38 158             | 208 838                         |
|   | 1988 | 275 017                        | -         | 275 017             | 150 805            | 124 212                         |
| Erzeuger .....  |      | 239 014                        | -         | 239 014             | 146 041            | 92 973                          |
| Handel .....  |      | 36 003                         | -         | 36 003              | 4 764              | 31 239                          |
| Hessische Bergstraße ..                               |      | 30 536                         | -         | 30 536              | 9 848              | 20 688                          |
| Erzeuger .....  |      | 30 536                         | -         | 30 536              | 9 848              | 20 688                          |
| Handel .....  |      | .                              | -         | .                   | .                  | .                               |
| Rheingau .....  |      | 244 481                        | -         | 244 481             | 140 957            | 103 524                         |
| Erzeuger .....  |      | 208 478                        | -         | 208 478             | 136 193            | 72 285                          |
| Handel .....  |      | 36 003                         | -         | 36 003              | 4 764              | 31 239                          |
| Rheinland-Pfalz .....                                 | 1987 | 6 194 063                      | 135 734   | 6 058 329           | 1 016 908          | 5 041 421                       |
|   | 1988 | 5 929 561                      | 37 877    | 5 891 684           | 2 715 953          | 3 175 731                       |
| Erzeuger .....  |      | 4 968 180                      | 24 044    | 4 944 136           | 2 404 340          | 2 539 796                       |
| Handel .....  |      | 961 381                        | 13 833    | 947 548             | 311 613            | 635 935                         |
| RB Koblenz .....                                      |      | 715 005                        | 3 540     | 711 465             | 287 789            | 423 676                         |
| Erzeuger .....  |      | 578 538                        | 1 016     | 577 522             | 252 101            | 325 421                         |
| Handel .....  |      | 136 467                        | 2 524     | 133 943             | 35 688             | 98 255                          |
| RB Trier .....  |      | 1 092 896                      | 16 183    | 1 076 713           | 519 042            | 557 671                         |
| Erzeuger .....  |      | 756 034                        | 13 748    | 742 286             | 393 897            | 348 389                         |
| Handel .....  |      | 336 862                        | 2 435     | 334 427             | 125 145            | 209 282                         |
| RB Rheinhessen .....                                  |      | 4 121 660                      | 18 154    | 4 103 506           | 1 909 122          | 2 194 384                       |
| Erzeuger .....  |      | 3 633 608                      | 9 280     | 3 624 328           | 1 758 342          | 1 865 986                       |
| Handel .....  |      | 488 052                        | 8 874     | 479 178             | 150 780            | 328 398                         |
| Ahr .....   |      | 7 319                          | 29        | 7 290               | 1 404              | 5 886                           |
| Erzeuger .....  |      | 6 688                          | 29        | 6 659               | 1 176              | 5 483                           |
| Handel .....  |      | 631                            | -         | 631                 | 228                | 403                             |
| Mittelrhein .....                                     |      | 45 811                         | 389       | 45 422              | 17 455             | 27 967                          |
| Erzeuger .....  |      | 44 773                         | 389       | 44 384              | 17 000             | 27 384                          |
| Handel .....  |      | 1 038                          | -         | 1 038               | 455                | 583                             |
| Mosel-Saar-Ruwer ....                                 |      | 1 418 074                      | 19 007    | 1 399 067           | 624 190            | 774 877                         |
| Erzeuger .....  |      | 969 606                        | 14 049    | 955 557             | 475 838            | 479 719                         |
| Handel .....  |      | 448 468                        | 4 958     | 443 510             | 148 352            | 295 158                         |
| Nahe .....  |      | 320 429                        | 330       | 320 099             | 151 989            | 168 110                         |
| Erzeuger .....  |      | 298 582                        | 330       | 298 252             | 139 794            | 158 458                         |
| Handel .....  |      | 21 847                         | -         | 21 847              | 12 195             | 9 652                           |
| Rheinhessen .....                                     |      | 2 080 107                      | 2 927     | 2 077 180           | 1 146 759          | 930 421                         |
| Erzeuger .....  |      | 1 858 386                      | 2 542     | 1 855 844           | 1 066 256          | 789 588                         |
| Handel .....  |      | 221 721                        | 385       | 221 336             | 80 503             | 140 833                         |

1 Weiner  
1.2 Weißes  
in

| Lfd.<br>Nr. | Betriebsart<br>Land<br>Reg.-Bezirk<br>Anbaugebiet | Jahr | Weißwein  |           |          |                        |           |
|-------------|---|------|-----------|-----------|----------|------------------------|-----------|
|             |   |      | zusammen  | Tafelwein |          |                        | Qualitäts |
|             |   |      |           | zusammen  | Landwein | sonstiger<br>Tafelwein | zusammen  |
| 1           | Bundesgebiet .....                                | 1987 | 7 367 871 | 135 837   | 108 740  | 27 097                 | 7 232 034 |
| 2           |   | 1988 | 7 412 469 | 40 815    | 21 572   | 19 243                 | 7 371 654 |
| 3           | Erzeuger .....                                    |      | 6 678 345 | 28 355    | 11 330   | 17 025                 | 6 649 990 |
| 4           | Handel .....                                      |      | 734 124   | 12 460    | 10 242   | 2 218                  | 721 664   |
| 5           | Nordrhein-Westfalen .....                         | 1987 | 1 445     | -         | -        | -                      | 1 445     |
| 6           |   | 1988 | 1 107     | -         | -        | -                      | 1 107     |
| 7           | Erzeuger .....                                    |      | 1 107     | -         | -        | -                      | 1 107     |
| 8           | Handel .....                                      |      | -         | -         | -        | -                      | -         |
| 9           | Hessen .....                                      | 1987 | 217 017   | 3 282     | 2 461    | 821                    | 213 735   |
| 10          |   | 1988 | 248 216   | -         | -        | -                      | 248 216   |
| 11          | Erzeuger .....                                    |      | 229 490   | -         | -        | -                      | 229 490   |
| 12          | Handel .....                                      |      | 18 726    | -         | -        | -                      | 18 726    |
| 13          | Hessische Bergstraße .                            |      | 28 657    | -         | -        | -                      | 28 657    |
| 14          | Erzeuger .....                                    |      | 28 657    | -         | -        | -                      | 28 657    |
| 15          | Handel .....                                      |      | .         | -         | -        | -                      | .         |
| 16          | Rheingau .....                                    |      | 219 559   | -         | -        | -                      | 219 559   |
| 17          | Erzeuger .....                                    |      | 200 833   | -         | -        | -                      | 200 833   |
| 18          | Handel .....                                      |      | 18 726    | -         | -        | -                      | 18 726    |
| 19          | Rheinland-Pfalz .....                             | 1987 | 5 526 746 | 117 411   | 95 894   | 21 517                 | 5 409 335 |
| 20          |   | 1988 | 5 146 802 | 33 573    | 19 728   | 13 845                 | 5 113 229 |
| 21          | Erzeuger .....                                    |      | 4 575 370 | 22 269    | 9 728    | 12 541                 | 4 553 101 |
| 22          | Handel .....                                      |      | 571 432   | 11 304    | 10 000   | 1 304                  | 560 128   |
| 23          | RB Koblenz .....                                  |      | 595 357   | 1 999     | 486      | 1 513                  | 593 358   |
| 24          | Erzeuger .....                                    |      | 536 946   | 1 009     | 486      | 523                    | 535 937   |
| 25          | Handel .....                                      |      | 58 411    | 990       | -        | 990                    | 57 421    |
| 26          | RB Trier .....                                    |      | 819 911   | 13 924    | 3 549    | 10 375                 | 805 987   |
| 27          | Erzeuger .....                                    |      | 673 768   | 12 105    | 1 805    | 10 300                 | 661 663   |
| 28          | Handel .....                                      |      | 146 143   | 1 819     | 1 744    | 75                     | 144 324   |
| 29          | RB Rheinhessen .....                              |      | 3 731 534 | 17 650    | 15 693   | 1 957                  | 3 713 884 |
| 30          | Erzeuger .....                                    |      | 3 364 656 | 9 155     | 7 437    | 1 718                  | 3 355 501 |
| 31          | Handel .....                                      |      | 366 878   | 8 495     | 8 256    | 239                    | 358 383   |
| 32          | Ahr .....   |      | 6 637     | 29        | 29       | -                      | 6 608     |
| 33          | Erzeuger .....                                    |      | 6 109     | 29        | 29       | -                      | 6 080     |
| 34          | Handel .....                                      |      | 528       | -         | -        | -                      | 528       |
| 35          | Mittelrhein .....                                 |      | 43 746    | 383       | 132      | 251                    | 43 363    |
| 36          | Erzeuger .....                                    |      | 42 715    | 383       | 132      | 251                    | 42 332    |
| 37          | Handel .....                                      |      | 1 031     | -         | -        | -                      | 1 031     |
| 38          | Mosel-Saar-Ruwer .....                            |      | 1 062 333 | 15 214    | 3 705    | 11 509                 | 1 047 119 |
| 39          | Erzeuger .....                                    |      | 870 644   | 12 405    | 1 961    | 10 444                 | 858 239   |
| 40          | Handel .....                                      |      | 191 689   | 2 809     | 1 744    | 1 065                  | 188 880   |
| 41          | Nahe .....  |      | 287 872   | 330       | 146      | 184                    | 287 542   |
| 42          | Erzeuger .....                                    |      | 276 396   | 330       | 146      | 184                    | 276 066   |
| 43          | Handel .....                                      |      | 11 476    | -         | -        | -                      | 11 476    |
| 44          | Rheinhessen .....                                 |      | 1 822 065 | 2 775     | 2 149    | 626                    | 1 819 290 |
| 45          | Erzeuger .....                                    |      | 1 676 075 | 2 438     | 1 944    | 494                    | 1 673 637 |
| 46          | Handel .....                                      |      | 145 990   | 337       | 205      | 132                    | 145 653   |

zeugung  
Gewächs  
hl

|                    |                                 | Weißmost |           |                     |                    |                                 | Lfd.<br>Nr. |
|--------------------|---------------------------------|----------|-----------|---------------------|--------------------|---------------------------------|-------------|
| wein b. A.         |                                 | zusammen | Tafelwein | Qualitätswein b. A. |                    |                                 |             |
| Prädikats-<br>wein | sonstiger<br>Qualitäts-<br>wein |          |           | zusammen            | Prädikats-<br>wein | sonstiger<br>Qualitäts-<br>wein |             |
| 1 084 811          | 6 147 223                       | 763 453  | 19 926    | 743 527             | 186 417            | 557 110                         | 1           |
| 3 006 376          | 4 365 278                       | 889 132  | 6 191     | 882 941             | 380 678            | 502 263                         | 2           |
| 2 803 079          | 3 846 911                       | 474 866  | 3 553     | 471 313             | 236 478            | 234 835                         | 3           |
| 203 297            | 518 367                         | 414 266  | 2 638     | 411 628             | 144 200            | 267 428                         | 4           |
| 485                | 960                             | -        | -         | -                   | -                  | -                               | 5           |
| 888                | 219                             | -        | -         | -                   | -                  | -                               | 6           |
| 888                | 219                             | -        | -         | -                   | -                  | -                               | 7           |
| -                  | -                               | -        | -         | -                   | -                  | -                               | 8           |
| 38 158             | 175 577                         | 33 279   | 18        | 33 261              | -                  | 33 261                          | 9           |
| 150 805            | 97 411                          | 26 801   | -         | 26 801              | -                  | 26 801                          | 10          |
| 146 041            | 83 449                          | 9 524    | -         | 9 524               | -                  | 9 524                           | 11          |
| 4 764              | 13 962                          | 17 277   | -         | 17 277              | -                  | 17 277                          | 12          |
| 9 848              | 18 809                          | 1 879    | -         | 1 879               | -                  | 1 879                           | 13          |
| 9 848              | 18 809                          | 1 879    | -         | 1 879               | -                  | 1 879                           | 14          |
| .                  | .                               | .        | -         | .                   | -                  | .                               | 15          |
| 140 957            | 78 602                          | 24 922   | -         | 24 922              | -                  | 24 922                          | 16          |
| 136 193            | 64 640                          | 7 645    | -         | 7 645               | -                  | 7 645                           | 17          |
| 4 764              | 13 962                          | 17 277   | -         | 17 277              | -                  | 17 277                          | 18          |
| 839 112            | 4 570 223                       | 667 317  | 18 323    | 648 994             | 177 796            | 471 198                         | 19          |
| 2 365 770          | 2 747 459                       | 782 759  | 4 304     | 778 455             | 350 183            | 428 272                         | 20          |
| 2 196 050          | 2 357 051                       | 392 810  | 1 775     | 391 035             | 208 290            | 182 745                         | 21          |
| 169 720            | 390 408                         | 389 949  | 2 529     | 387 420             | 141 893            | 245 527                         | 22          |
| 247 878            | 345 480                         | 119 648  | 1 541     | 118 107             | 39 911             | 78 196                          | 23          |
| 231 292            | 304 645                         | 41 592   | 7         | 41 585              | 20 809             | 20 776                          | 24          |
| 16 586             | 40 835                          | 78 056   | 1 534     | 76 522              | 19 102             | 57 420                          | 25          |
| 397 605            | 408 382                         | 272 985  | 2 259     | 270 726             | 121 437            | 149 289                         | 26          |
| 362 954            | 298 709                         | 82 266   | 1 643     | 80 623              | 30 943             | 49 680                          | 27          |
| 34 651             | 109 673                         | 190 719  | 616       | 190 103             | 90 494             | 99 609                          | 28          |
| 1 720 287          | 1 993 597                       | 390 126  | 504       | 389 622             | 188 835            | 200 787                         | 29          |
| 1 601 804          | 1 753 697                       | 268 952  | 125       | 268 827             | 156 538            | 112 289                         | 30          |
| 118 483            | 239 900                         | 121 174  | 379       | 120 795             | 32 297             | 88 498                          | 31          |
| 1 203              | 5 405                           | 682      | -         | 682                 | 201                | 481                             | 32          |
| 1 037              | 5 043                           | 579      | -         | 579                 | 139                | 440                             | 33          |
| 166                | 362                             | 103      | -         | 103                 | 62                 | 41                              | 34          |
| 15 991             | 27 372                          | 2 065    | 6         | 2 059               | 1 464              | 595                             | 35          |
| 15 537             | 26 795                          | 2 058    | 6         | 2 052               | 1 463              | 589                             | 36          |
| 454                | 577                             | 7        | -         | 7                   | 1                  | 6                               | 37          |
| 484 972            | 562 147                         | 355 741  | 3 793     | 351 948             | 139 218            | 212 730                         | 38          |
| 438 807            | 419 432                         | 98 962   | 1 644     | 97 318              | 37 031             | 60 287                          | 39          |
| 46 165             | 142 715                         | 256 779  | 2 149     | 254 630             | 102 187            | 152 443                         | 40          |
| 131 718            | 155 824                         | 32 557   | -         | 32 557              | 20 271             | 12 286                          | 41          |
| 126 869            | 149 197                         | 22 186   | -         | 22 186              | 12 925             | 9 261                           | 42          |
| 4 849              | 6 627                           | 10 371   | -         | 10 371              | 7 346              | 3 025                           | 43          |
| 1 016 203          | 803 087                         | 258 042  | 152       | 257 890             | 130 556            | 127 334                         | 44          |
| 954 326            | 719 311                         | 182 311  | 104       | 182 207             | 111 930            | 70 277                          | 45          |
| 61 877             | 83 776                          | 75 731   | 48        | 76 683              | 18 626             | 57 057                          | 46          |

1 Weiner  
1.2 Weißes  
in

| Lfd.<br>Nr. | Betriebsart<br>Land<br>Reg.-Bezirk<br>Anbaugebiet | Jahr | Weißwein und Weißmost zusammen |           |                     |                    |                                 |
|-------------|---|------|--------------------------------|-----------|---------------------|--------------------|---------------------------------|
|             |   |      | insgesamt                      | Tafelwein | Qualitätswein b. A. |                    |                                 |
|             |   |      |                                |           | zusammen            | Prädikats-<br>wein | sonstiger<br>Qualitäts-<br>wein |
| 1           | Rheinpfalz .....                                  |      | 2 057 821                      | 15 195    | 2 042 626           | 774 156            | 1 268 470                       |
| 2           | Erzeuger .....                                    |      | 1 790 145                      | 6 705     | 1 783 440           | 704 276            | 1 079 164                       |
| 3           | Handel .....                                      |      | 267 676                        | 8 490     | 259 186             | 69 880             | 189 306                         |
| 4           | Baden-Württemberg ..                              | 1987 | 1 234 866                      | 13 800    | 1 221 066           | 164 837            | 1 056 229                       |
| 5           |   | 1988 | 1 598 441                      | 6 718     | 1 591 723           | 289 337            | 1 302 386                       |
| 6           | Erzeuger .....                                    |      | 1 470 471                      | 5 496     | 1 464 975           | 266 439            | 1 198 536                       |
| 7           | Handel .....                                      |      | 127 970                        | 1 222     | 126 748             | 22 898             | 103 850                         |
| 8           | RB Stuttgart .....                                |      | 572 007                        | 3 304     | 568 703             | 72 609             | 496 094                         |
| 9           | Erzeuger .....                                    |      | 528 218                        | 2 518     | 525 700             | 66 719             | 458 981                         |
| 10          | Handel .....                                      |      | 43 789                         | 786       | 43 003              | 5 890              | 37 113                          |
| 11          | RB Karlsruhe .....                                |      | 131 333                        | 398       | 130 935             | 19 067             | 111 868                         |
| 12          | Erzeuger .....                                    |      | 117 820                        | 366       | 117 454             | 15 700             | 101 754                         |
| 13          | Handel .....                                      |      | 13 513                         | 32        | 13 481              | 3 367              | 10 114                          |
| 14          | RB Freiburg .....                                 |      | 877 507                        | 2 958     | 874 549             | 196 280            | 678 269                         |
| 15          | Erzeuger .....                                    |      | 808 223                        | 2 554     | 805 669             | 182 706            | 622 963                         |
| 16          | Handel .....                                      |      | 69 284                         | 404       | 68 880              | 13 574             | 55 306                          |
| 17          | RB Tübingen .....                                 |      | 17 592                         | 57        | 17 535              | 1 380              | 16 155                          |
| 18          | Erzeuger .....                                    |      | 16 208                         | 57        | 16 151              | 1 313              | 14 838                          |
| 19          | Handel .....                                      |      | 1 384                          | -         | 1 384               | 67                 | 1 317                           |
| 20          | Württemberg .....                                 |      | 529 159                        | 3 366     | 525 793             | 64 478             | 461 315                         |
| 21          | Erzeuger .....                                    |      | 482 044                        | 2 580     | 479 464             | 58 989             | 420 475                         |
| 22          | Handel .....                                      |      | 47 115                         | 786       | 46 329              | 5 489              | 40 840                          |
| 23          | Baden .....                                       |      | 1 069 280                      | 3 352     | 1 065 928           | 224 860            | 841 068                         |
| 24          | Erzeuger .....                                    |      | 988 427                        | 2 916     | 985 511             | 207 450            | 778 061                         |
| 25          | Handel .....                                      |      | 80 853                         | 436       | 80 417              | 17 410             | 63 007                          |
| 26          | Bayern .....                                      | 1987 | 445 921                        | 2 530     | 443 391             | 50 264             | 393 127                         |
| 27          |   | 1988 | 493 940                        | 2 295     | 491 645             | 229 291            | 262 354                         |
| 28          | Erzeuger .....                                    |      | 470 904                        | 2 252     | 468 652             | 221 069            | 247 583                         |
| 29          | Handel .....                                      |      | 23 036                         | 43        | 22 993              | 8 222              | 14 771                          |
| 30          | RB Unterfranken ..                                |      | 485 496                        | 1 961     | 483 535             | 226 857            | 256 678                         |
| 31          | Erzeuger .....                                    |      | 464 616                        | 1 924     | 462 692             | 219 727            | 242 965                         |
| 32          | Handel .....                                      |      | 20 880                         | 37        | 20 843              | 7 130              | 13 713                          |
| 33          | RB Mittelfranken .                                |      | 6 859                          | 152       | 6 707               | 2 399              | 4 308                           |
| 34          | Erzeuger .....                                    |      | 4 979                          | 152       | 4 827               | 1 307              | 3 520                           |
| 35          | Handel .....                                      |      | 1 880                          | -         | 1 880               | 1 092              | 788                             |
| 36          | Übrige Gebiete .....                              |      | 1 585                          | 182       | 1 403               | 35                 | 1 368                           |
| 37          | Erzeuger .....                                    |      | 1 309                          | 176       | 1 133               | 35                 | 1 098                           |
| 38          | Handel .....                                      |      | 276                            | 6         | 270                 | -                  | 270                             |
| 39          | Saarland .....                                    | 1987 | 4 733                          | 399       | 4 334               | 576                | 3 758                           |
| 40          |   | 1988 | 3 535                          | 116       | 3 419               | 780                | 2 639                           |
| 41          | Erzeuger .....                                    |      | 3 535                          | 116       | 3 419               | 780                | 2 639                           |
| 42          | Handel .....                                      |      | -                              | -         | -                   | -                  | -                               |

## zeugung

## Gewächs

h1

| Weißwein  |           |          |                        |                     |                    |                                 | Lfd.<br>Nr. |
|-----------|-----------|----------|------------------------|---------------------|--------------------|---------------------------------|-------------|
| zusammen  | Tafelwein |          |                        | Qualitätswein b. A. |                    |                                 |             |
|           | zusammen  | Landwein | sonstiger<br>Tafelwein | zusammen            | Prädikats-<br>wein | sonstiger<br>Qualitäts-<br>wein |             |
| 1 924 149 | 14 842    | 13 567   | 1 275                  | 1 909 307           | 715 683            | 1 193 624                       | 1           |
| 1 703 431 | 6 684     | 5 516    | 1 168                  | 1 696 747           | 659 474            | 1 037 273                       | 2           |
| 220 718   | 8 158     | 8 051    | 107                    | 212 560             | 56 209             | 156 351                         | 3           |
| 1 186 321 | 12 236    | 10 029   | 2 207                  | 1 174 085           | 158 268            | 1 015 817                       | 4           |
| 1 534 494 | 4 831     | 1 548    | 3 283                  | 1 529 663           | 269 093            | 1 260 570                       | 5           |
| 1 412 476 | 3 718     | 1 312    | 2 406                  | 1 408 758           | 248 015            | 1 160 743                       | 6           |
| 122 018   | 1 113     | 236      | 877                    | 120 905             | 21 078             | 99 827                          | 7           |
| 544 134   | 2 949     | 733      | 2 216                  | 541 185             | 67 076             | 474 109                         | 8           |
| 501 850   | 2 170     | 716      | 1 454                  | 499 680             | 61 377             | 438 303                         | 9           |
| 42 284    | 779       | 17       | 762                    | 41 505              | 5 699              | 35 806                          | 10          |
| 125 547   | 362       | 104      | 258                    | 125 185             | 17 545             | 107 640                         | 11          |
| 113 318   | 330       | 72       | 258                    | 112 988             | 14 686             | 98 302                          | 12          |
| 12 229    | 32        | 32       | -                      | 12 197              | 2 859              | 9 338                           | 13          |
| 847 707   | 1 467     | 673      | 794                    | 846 240             | 183 172            | 663 068                         | 14          |
| 781 519   | 1 165     | 486      | 679                    | 780 354             | 170 652            | 609 702                         | 15          |
| 66 188    | 302       | 187      | 115                    | 65 886              | 12 520             | 53 366                          | 16          |
| 17 105    | 53        | 38       | 15                     | 17 052              | 1 299              | 15 753                          | 17          |
| 15 788    | 53        | 38       | 15                     | 15 735              | 1 299              | 14 436                          | 18          |
| 1 317     | -         | -        | -                      | 1 317               | -                  | 1 317                           | 19          |
| 502 454   | 3 003     | 714      | 2 289                  | 499 451             | 59 586             | 439 865                         | 20          |
| 457 143   | 2 224     | 697      | 1 527                  | 454 919             | 54 348             | 400 571                         | 21          |
| 45 311    | 779       | 17       | 762                    | 44 532              | 5 238              | 39 294                          | 22          |
| 1 032 040 | 1 828     | 833      | 995                    | 1 030 212           | 209 509            | 820 703                         | 23          |
| 955 334   | 1 494     | 614      | 880                    | 953 840             | 193 667            | 760 173                         | 24          |
| 76 706    | 334       | 219      | 115                    | 76 372              | 15 842             | 60 530                          | 25          |
| 431 683   | 2 519     | 22       | 2 497                  | 429 164             | 48 236             | 380 928                         | 26          |
| 478 392   | 2 295     | 180      | 2 115                  | 476 097             | 219 063            | 257 034                         | 27          |
| 456 444   | 2 252     | 174      | 2 078                  | 454 192             | 211 328            | 242 864                         | 28          |
| 21 948    | 43        | 6        | 37                     | 21 905              | 7 735              | 14 170                          | 29          |
| 470 076   | 1 961     | -        | 1 961                  | 468 115             | 216 729            | 251 386                         | 30          |
| 450 211   | 1 924     | -        | 1 924                  | 448 287             | 210 013            | 238 274                         | 31          |
| 19 865    | 37        | -        | 37                     | 19 828              | 6 716              | 13 112                          | 32          |
| 6 742     | 152       | -        | 152                    | 6 590               | 2 300              | 4 290                           | 33          |
| 4 935     | 152       | -        | 152                    | 4 783               | 1 281              | 3 502                           | 34          |
| 1 807     | -         | -        | -                      | 1 807               | 1 019              | 788                             | 35          |
| 1 574     | 182       | 180      | 2                      | 1 392               | 34                 | 1 358                           | 36          |
| 1 298     | 176       | 174      | 2                      | 1 122               | 34                 | 1 088                           | 37          |
| 276       | 6         | 6        | -                      | 270                 | -                  | 270                             | 38          |
| 4 659     | 389       | 334      | 55                     | 4 270               | 552                | 3 718                           | 39          |
| 3 458     | 116       | 116      | -                      | 3 342               | 757                | 2 585                           | 40          |
| 3 458     | 116       | 116      | -                      | 3 342               | 757                | 2 585                           | 41          |
| -         | -         | -        | -                      | -                   | -                  | -                               | 42          |



1 Weinerzeugung  
1.2 Weißes Gewächs  
hl

| Betriebsart<br><br>Land<br>Reg.-Bezirk<br>Anbaugebiet | Jahr | Weißmost |           |                     |                    |                                 |
|---|------|----------|-----------|---------------------|--------------------|---------------------------------|
|   |      | zusammen | Tafelwein | Qualitätswein b. A. |                    |                                 |
|   |      |          |           | zusammen            | Prädikats-<br>wein | sonstiger<br>Qualitäts-<br>wein |
| Rheinpfalz .....                                      |      | 133 672  | 353       | 133 319             | 58 473             | 74 846                          |
| Erzeuger .....  |      | 86 714   | 21        | 86 693              | 44 802             | 41 891                          |
| Handel .....  |      | 46 958   | 332       | 46 626              | 13 671             | 32 955                          |
| Baden-Württemberg .....                               | 1987 | 48 545   | 1 564     | 46 981              | 6 569              | 40 412                          |
|   | 1988 | 63 947   | 1 887     | 62 060              | 20 244             | 41 816                          |
| Erzeuger .....  |      | 57 995   | 1 778     | 56 217              | 18 424             | 37 793                          |
| Handel .....  |      | 5 952    | 109       | 5 843               | 1 820              | 4 023                           |
| RB Stuttgart .....                                    |      | 27 873   | 355       | 27 518              | 5 533              | 21 985                          |
| Erzeuger .....  |      | 26 368   | 348       | 26 020              | 5 342              | 20 678                          |
| Handel .....  |      | 1 505    | 7         | 1 498               | 191                | 1 307                           |
| RB Karlsruhe .....                                    |      | 5 786    | 36        | 5 750               | 1 522              | 4 228                           |
| Erzeuger .....  |      | 4 502    | 36        | 4 466               | 1 014              | 3 452                           |
| Handel .....  |      | 1 284    | -         | 1 284               | 508                | 776                             |
| RB Freiburg .....                                     |      | 29 800   | 1 491     | 28 309              | 13 108             | 15 201                          |
| Erzeuger .....  |      | 26 704   | 1 389     | 25 315              | 12 054             | 13 261                          |
| Handel .....  |      | 3 096    | 102       | 2 994               | 1 054              | 1 940                           |
| RB Tübingen .....                                     |      | 487      | 4         | 483                 | 81                 | 402                             |
| Erzeuger .....  |      | 420      | 4         | 416                 | 14                 | 402                             |
| Handel .....  |      | 67       | -         | 67                  | 67                 | -                               |
| Württemberg .....                                     |      | 26 705   | 363       | 26 342              | 4 892              | 21 450                          |
| Erzeuger .....  |      | 24 901   | 356       | 24 545              | 4 641              | 19 904                          |
| Handel .....  |      | 1 804    | 7         | 1 797               | 251                | 1 546                           |
| Baden .....   |      | 37 240   | 1 524     | 35 716              | 15 351             | 20 365                          |
| Erzeuger .....  |      | 33 093   | 1 422     | 31 671              | 13 783             | 17 888                          |
| Handel .....  |      | 4 147    | 102       | 4 045               | 1 568              | 2 477                           |
| Bayern .....  | 1987 | 14 238   | 11        | 14 227              | 2 028              | 12 199                          |
|   | 1988 | 15 548   | -         | 15 548              | 10 228             | 5 320                           |
| Erzeuger .....  |      | 14 460   | -         | 14 460              | 9 741              | 4 719                           |
| Handel .....  |      | 1 088    | -         | 1 088               | 487                | 601                             |
| RB Unterfranken .....                                 |      | 15 420   | -         | 15 420              | 10 128             | 5 292                           |
| Erzeuger .....  |      | 14 405   | -         | 14 405              | 9 714              | 4 691                           |
| Handel .....  |      | 1 015    | -         | 1 015               | 414                | 601                             |
| RB Mittelfranken .....                                |      | 117      | -         | 117                 | 99                 | 18                              |
| Erzeuger .....  |      | 44       | -         | 44                  | 26                 | 18                              |
| Handel .....  |      | 73       | -         | 73                  | 73                 | -                               |
| Übrige Gebiete .....                                  |      | 11       | -         | 11                  | 1                  | 10                              |
| Erzeuger .....  |      | 11       | -         | 11                  | 1                  | 10                              |
| Handel .....  |      | -        | -         | -                   | -                  | -                               |
| Saarland .....  | 1987 | 74       | 10        | 64                  | 24                 | 40                              |
|   | 1988 | 77       | -         | 77                  | 23                 | 54                              |
| Erzeuger .....  |      | 77       | -         | 77                  | 23                 | 54                              |
| Handel .....  |      | -        | -         | -                   | -                  | -                               |

# 1 Weinerzeugung

## 1.3 Rotes Gewächs

h1

| Betriebsart<br>Land<br>Reg.-Bezirk<br>Anbaugebiet | Jahr | Rotwein und Rotmost zusammen |           |                     |                    |                                 |
|---|------|------------------------------|-----------|---------------------|--------------------|---------------------------------|
|   |      | insgesamt                    | Tafelwein | Qualitätswein b. A. |                    |                                 |
|   |      |                              |           | zusammen            | Prädikats-<br>wein | sonstiger<br>Qualitäts-<br>wein |
| Bundesgebiet .....                                | 1987 | 1 480 392                    | 62 642    | 1 417 750           | 51 960             | 1 365 790                       |
|   | 1988 | 1 575 226                    | 7 171     | 1 568 055           | 169 464            | 1 398 591                       |
| Erzeuger .....                                    |      | 1 375 408                    | 6 575     | 1 368 833           | 158 622            | 1 210 211                       |
| Handel .....                                      |      | 199 818                      | 596       | 199 222             | 10 842             | 188 380                         |
| Nordrhein-Westfalen .....                         | 1987 | 94                           | -         | 94                  | -                  | 94                              |
|   | 1988 | 121                          | -         | 121                 | 10                 | 111                             |
| Erzeuger .....                                    |      | 121                          | -         | 121                 | 10                 | 111                             |
| Handel .....                                      |      | -                            | -         | -                   | -                  | -                               |
| Hessen .....                                      | 1987 | 18 443                       | 851       | 17 592              | 1 968              | 15 624                          |
|   | 1988 | 18 152                       | -         | 18 152              | 7 862              | 10 290                          |
| Erzeuger .....                                    |      | 16 507                       | -         | 16 507              | 7 723              | 8 784                           |
| Handel .....                                      |      | 1 645                        | -         | 1 645               | 139                | 1 506                           |
| Hessische Bergstraße ..                           |      | 629                          | -         | 629                 | 159                | 470                             |
| Erzeuger .....                                    |      | 629                          | -         | 629                 | 159                | 470                             |
| Handel .....                                      |      | -                            | -         | -                   | -                  | -                               |
| Rheingau .....                                    |      | 17 523                       | -         | 17 523              | 7 703              | 9 820                           |
| Erzeuger .....                                    |      | 15 878                       | -         | 15 878              | 7 564              | 8 314                           |
| Handel .....                                      |      | 1 645                        | -         | 1 645               | 139                | 1 506                           |
| Rheinland-Pfalz .....                             | 1987 | 662 810                      | 50 478    | 612 332             | 16 316             | 596 016                         |
|   | 1988 | 564 572                      | 1 357     | 563 215             | 55 326             | 507 889                         |
| Erzeuger .....                                    |      | 443 842                      | 1 180     | 442 662             | 51 378             | 391 284                         |
| Handel .....                                      |      | 120 730                      | 177       | 120 553             | 3 948              | 116 605                         |
| RB Koblenz .....                                  |      | 51 069                       | 321       | 50 748              | 5 543              | 45 205                          |
| Erzeuger .....                                    |      | 31 491                       | 321       | 31 170              | 4 531              | 26 639                          |
| Handel .....                                      |      | 19 578                       | -         | 19 578              | 1 012              | 18 566                          |
| RB Trier .....                                    |      | 17 346                       | 31        | 17 315              | 22                 | 17 293                          |
| Erzeuger .....                                    |      | 475                          | 31        | 444                 | 22                 | 422                             |
| Handel .....                                      |      | 16 871                       | -         | 16 871              | -                  | 16 871                          |
| RB Rheinhessen .....                              |      | 496 157                      | 1 005     | 495 152             | 49 761             | 445 391                         |
| Erzeuger .....                                    |      | 411 876                      | 828       | 411 048             | 46 825             | 364 223                         |
| Handel .....                                      |      | 84 281                       | 177       | 84 104              | 2 936              | 81 168                          |
| Ahr .....   |      | 19 214                       | 65        | 19 149              | 3 568              | 15 581                          |
| Erzeuger .....                                    |      | 17 597                       | 65        | 17 532              | 2 581              | 14 951                          |
| Handel .....                                      |      | 1 617                        | -         | 1 617               | 987                | 630                             |
| Mittelrhein .....                                 |      | 851                          | 8         | 843                 | 241                | 602                             |
| Erzeuger .....                                    |      | 851                          | 8         | 843                 | 241                | 602                             |
| Handel .....                                      |      | -                            | -         | -                   | -                  | -                               |
| Mosel-Saar-Ruwer ....                             |      | 34 311                       | 31        | 34 280              | 90                 | 34 190                          |
| Erzeuger .....                                    |      | 844                          | 31        | 813                 | 77                 | 736                             |
| Handel .....                                      |      | 33 467                       | -         | 33 467              | 13                 | 33 454                          |
| Nahe .....  |      | 11 495                       | 30        | 11 465              | 1 406              | 10 059                          |
| Erzeuger .....                                    |      | 10 130                       | 30        | 10 100              | 1 394              | 8 706                           |
| Handel .....                                      |      | 1 365                        | -         | 1 365               | 12                 | 1 353                           |
| Rheinhessen .....                                 |      | 173 797                      | 446       | 173 351             | 23 477             | 149 874                         |
| Erzeuger .....                                    |      | 152 158                      | 413       | 151 745             | 22 716             | 129 029                         |
| Handel .....                                      |      | 21 639                       | 33        | 21 606              | 761                | 20 845                          |

1 Weiner  
1.3 Rotes  
in

| Lfd.<br>Nr. | Betriebsart<br>Land<br>Reg.-Bezirk<br>Anbaugebiet | Jahr | Rotwein   |           |          |                        |           |
|-------------|---|------|-----------|-----------|----------|------------------------|-----------|
|             |   |      | zusammen  | Tafelwein |          |                        | Qualitäts |
|             |   |      |           | zusammen  | Landwein | sonstiger<br>Tafelwein | zusammen  |
| 1           | Bundesgebiet .....                                | 1987 | 1 385 715 | 59 471    | 52 384   | 7 087                  | 1 326 244 |
| 2           |   | 1988 | 1 477 887 | 6 880     | 3 451    | 3 429                  | 1 471 007 |
| 3           | Erzeuger .....                                    |      | 1 305 081 | 6 293     | 3 108    | 3 185                  | 1 298 788 |
| 4           | Handel .....                                      |      | 172 806   | 587       | 343      | 244                    | 172 219   |
| 5           | Nordrhein-Westfalen .....                         | 1987 | 94        | -         | -        | -                      | 94        |
| 6           |   | 1988 | 121       | -         | -        | -                      | 121       |
| 7           | Erzeuger .....                                    |      | 121       | -         | -        | -                      | 121       |
| 8           | Handel .....                                      |      | -         | -         | -        | -                      | -         |
| 9           | Hessen .....                                      | 1987 | 17 609    | 849       | 514      | 335                    | 16 760    |
| 10          |   | 1988 | 15 983    | -         | -        | -                      | 15 983    |
| 11          | Erzeuger .....                                    |      | 15 641    | -         | -        | -                      | 15 641    |
| 12          | Handel .....                                      |      | 342       | -         | -        | -                      | 342       |
| 13          | Hessische Bergstraße .                            |      | 592       | -         | -        | -                      | 592       |
| 14          | Erzeuger .....                                    |      | 592       | -         | -        | -                      | 592       |
| 15          | Handel .....                                      |      | .         | -         | -        | -                      | .         |
| 16          | Rheingau .....                                    |      | 15 391    | -         | -        | -                      | 15 391    |
| 17          | Erzeuger .....                                    |      | 15 049    | -         | -        | -                      | 15 049    |
| 18          | Handel .....                                      |      | 342       | -         | -        | -                      | 342       |
| 19          | Rheinland-Pfalz .....                             | 1987 | 598 479   | 47 504    | 42 760   | 4 744                  | 550 975   |
| 20          |   | 1988 | 511 470   | 1 309     | 944      | 365                    | 510 161   |
| 21          | Erzeuger .....                                    |      | 413 807   | 1 132     | 767      | 365                    | 412 675   |
| 22          | Handel .....                                      |      | 97 663    | 177       | 177      | -                      | 97 486    |
| 23          | RB Koblenz .....                                  |      | 40 470    | 321       | 319      | 2                      | 40 149    |
| 24          | Erzeuger .....                                    |      | 29 171    | 321       | 319      | 2                      | 28 850    |
| 25          | Handel .....                                      |      | 11 299    | -         | -        | -                      | 11 299    |
| 26          | RB Trier .....                                    |      | 13 322    | 31        | 5        | 26                     | 13 291    |
| 27          | Erzeuger .....                                    |      | 474       | 31        | 5        | 26                     | 443       |
| 28          | Handel .....                                      |      | 12 848    | -         | -        | -                      | 12 848    |
| 29          | RB Rheinhessen .....                              |      | 457 678   | 957       | 620      | 337                    | 456 721   |
| 30          | Erzeuger .....                                    |      | 384 162   | 780       | 443      | 337                    | 383 382   |
| 31          | Handel .....                                      |      | 73 516    | 177       | 177      | -                      | 73 339    |
| 32          | Ahr .....   |      | 17 512    | 65        | 63       | 2                      | 17 447    |
| 33          | Erzeuger .....                                    |      | 16 149    | 65        | 63       | 2                      | 16 084    |
| 34          | Handel .....                                      |      | 1 363     | -         | -        | -                      | 1 363     |
| 35          | Mittelrhein .....                                 |      | 808       | 8         | 8        | -                      | 800       |
| 36          | Erzeuger .....                                    |      | 808       | 8         | 8        | -                      | 800       |
| 37          | Handel .....                                      |      | -         | -         | -        | -                      | -         |
| 38          | Mosel-Saar-Ruwer .....                            |      | 23 452    | 31        | 5        | 26                     | 23 421    |
| 39          | Erzeuger .....                                    |      | 798       | 31        | 5        | 26                     | 767       |
| 40          | Handel .....                                      |      | 22 654    | -         | -        | -                      | 22 654    |
| 41          | Nahe .....  |      | 9 566     | 30        | 10       | 20                     | 9 536     |
| 42          | Erzeuger .....                                    |      | 9 436     | 30        | 10       | 20                     | 9 406     |
| 43          | Handel .....                                      |      | 130       | -         | -        | -                      | 130       |
| 44          | Rheinhessen .....                                 |      | 159 333   | 445       | 308      | 137                    | 158 888   |
| 45          | Erzeuger .....                                    |      | 140 835   | 412       | 275      | 137                    | 140 423   |
| 46          | Handel .....                                      |      | 18 498    | 33        | 33       | -                      | 18 465    |

## zeugung

Gewächs

hl

|                    |                                 | Rotmost  |           |                     |                    |                                 | Lfd.<br>Nr. |
|--------------------|---------------------------------|----------|-----------|---------------------|--------------------|---------------------------------|-------------|
| wein b. A.         |                                 | zusammen | Tafelwein | Qualitätswein b. A. |                    |                                 |             |
| Prädikats-<br>wein | sonstiger<br>Qualitäts-<br>wein |          |           | zusammen            | Prädikats-<br>wein | sonstiger<br>Qualitäts-<br>wein |             |
| 48 973             | 1 277 271                       | 94 677   | 3 171     | 91 506              | 2 987              | 88 519                          | 1           |
| 158 453            | 1 312 554                       | 97 339   | 291       | 97 048              | 11 011             | 86 037                          | 2           |
| 148 686            | 1 150 102                       | 70 327   | 282       | 70 045              | 9 936              | 60 109                          | 3           |
| 9 767              | 162 452                         | 27 012   | 9         | 27 003              | 1 075              | 25 928                          | 4           |
| -                  | 94                              | -        | -         | -                   | -                  | -                               | 5           |
| 10                 | 111                             | -        | -         | -                   | -                  | -                               | 6           |
| 10                 | 111                             | -        | -         | -                   | -                  | -                               | 7           |
| -                  | -                               | -        | -         | -                   | -                  | -                               | 8           |
| 1 968              | 14 792                          | 834      | 2         | 832                 | -                  | 832                             | 9           |
| 7 862              | 8 121                           | 2 169    | -         | 2 169               | -                  | 2 169                           | 10          |
| 7 723              | 7 918                           | 866      | -         | 866                 | -                  | 866                             | 11          |
| 139                | 203                             | 1 303    | -         | 1 303               | -                  | 1 303                           | 12          |
| 159                | 433                             | 37       | -         | 37                  | -                  | 37                              | 13          |
| 159                | 433                             | 37       | -         | 37                  | -                  | 37                              | 14          |
| .                  | .                               | .        | -         | .                   | -                  | .                               | 15          |
| 7 703              | 7 688                           | 2 132    | -         | 2 132               | -                  | 2 132                           | 16          |
| 7 564              | 7 485                           | 829      | -         | 829                 | -                  | 829                             | 17          |
| 139                | 203                             | 1 303    | -         | 1 303               | -                  | 1 303                           | 18          |
| 15 247             | 535 728                         | 64 331   | 2 974     | 61 357              | 1 069              | 60 288                          | 19          |
| 50 811             | 459 350                         | 53 102   | 48        | 53 054              | 4 515              | 48 539                          | 20          |
| 47 452             | 365 223                         | 30 035   | 48        | 29 987              | 3 926              | 26 061                          | 21          |
| 3 359              | 94 127                          | 23 067   | -         | 23 067              | 589                | 22 478                          | 22          |
| 5 022              | 35 127                          | 10 599   | -         | 10 599              | 521                | 10 078                          | 23          |
| 4 162              | 24 688                          | 2 320    | -         | 2 320               | 369                | 1 951                           | 24          |
| 860                | 10 439                          | 8 279    | -         | 8 279               | 152                | 8 127                           | 25          |
| 21                 | 13 270                          | 4 024    | -         | 4 024               | 1                  | 4 023                           | 26          |
| 21                 | 422                             | 1        | -         | 1                   | 1                  | -                               | 27          |
| -                  | 12 848                          | 4 023    | -         | 4 023               | -                  | 4 023                           | 28          |
| 45 768             | 410 953                         | 38 479   | 48        | 38 431              | 3 993              | 34 438                          | 29          |
| 43 269             | 340 113                         | 27 714   | 48        | 27 666              | 3 556              | 24 110                          | 30          |
| 2 499              | 70 840                          | 10 765   | -         | 10 765              | 437                | 10 328                          | 31          |
| 3 169              | 14 278                          | 1 702    | -         | 1 702               | 399                | 1 303                           | 32          |
| 2 334              | 13 750                          | 1 448    | -         | 1 448               | 247                | 1 201                           | 33          |
| 835                | 528                             | 254      | -         | 254                 | 152                | 102                             | 34          |
| 228                | 572                             | 43       | -         | 43                  | 13                 | 30                              | 35          |
| 228                | 572                             | 43       | -         | 43                  | 13                 | 30                              | 36          |
| -                  | -                               | -        | -         | -                   | -                  | -                               | 37          |
| 83                 | 23 338                          | 10 859   | -         | 10 859              | 7                  | 10 852                          | 38          |
| 70                 | 697                             | 46       | -         | 46                  | 7                  | 39                              | 39          |
| 13                 | 22 641                          | 10 813   | -         | 10 813              | -                  | 10 813                          | 40          |
| 1 304              | 8 232                           | 1 929    | -         | 1 929               | 102                | 1 827                           | 41          |
| 1 292              | 8 114                           | 694      | -         | 694                 | 102                | 592                             | 42          |
| 12                 | 118                             | 1 235    | -         | 1 235               | -                  | 1 235                           | 43          |
| 21 533             | 137 355                         | 14 464   | 1         | 14 463              | 1 944              | 12 519                          | 44          |
| 20 884             | 119 539                         | 11 323   | 1         | 11 322              | 1 832              | 9 490                           | 45          |
| 649                | 17 816                          | 3 141    | -         | 3 141               | 112                | 3 029                           | 46          |

| Lfd.<br>Nr. | Betriebsart<br>Land<br>Reg.-Bezirk<br>Anbaugebiet | Jahr | Rotwein und Rotmost zusammen |           |                     |                    |                                 |
|-------------|---|------|------------------------------|-----------|---------------------|--------------------|---------------------------------|
|             |   |      | insgesamt                    | Tafelwein | Qualitätswein b. A. |                    |                                 |
|             |   |      |                              |           | zusammen            | Prädikats-<br>wein | sonstiger<br>Qualitäts-<br>wein |
| 1           | Rheinpfalz .....                                  |      | 324 904                      | 777       | 324 127             | 26 544             | 297 583                         |
| 2           | Erzeuger .....                                    |      | 262 262                      | 633       | 261 629             | 24 369             | 237 260                         |
| 3           | Handel .....                                      |      | 62 642                       | 144       | 62 498              | 2 175              | 60 323                          |
| 4           | Baden-Württemberg ..                              | 1987 | 786 761                      | 11 179    | 775 582             | 32 808             | 742 774                         |
| 5           |   | 1988 | 980 188                      | 5 718     | 974 470             | 101 663            | 872 807                         |
| 6           | Erzeuger .....                                    |      | 902 875                      | 5 309     | 897 566             | 94 921             | 802 645                         |
| 7           | Handel .....                                      |      | 77 313                       | 409       | 76 904              | 6 742              | 70 162                          |
| 8           | RB Stuttgart .....                                |      | 629 792                      | 4 629     | 625 163             | 57 901             | 567 262                         |
| 9           | Erzeuger .....                                    |      | 587 958                      | 4 299     | 583 659             | 55 617             | 528 042                         |
| 10          | Handel .....                                      |      | 41 834                       | 330       | 41 504              | 2 284              | 39 220                          |
| 11          | RB Karlsruhe .....                                |      | 37 427                       | 248       | 37 179              | 4 333              | 32 846                          |
| 12          | Erzeuger .....                                    |      | 29 420                       | 229       | 29 191              | 3 918              | 25 273                          |
| 13          | Handel .....                                      |      | 8 007                        | 19        | 7 988               | 415                | 7 573                           |
| 14          | RB Freiburg .....                                 |      | 297 983                      | 661       | 297 322             | 39 329             | 257 993                         |
| 15          | Erzeuger .....                                    |      | 272 152                      | 601       | 271 551             | 35 315             | 236 236                         |
| 16          | Handel .....                                      |      | 25 831                       | 60        | 25 771              | 4 014              | 21 757                          |
| 17          | RB Tübingen .....                                 |      | 14 988                       | 180       | 14 808              | 100                | 14 708                          |
| 18          | Erzeuger .....                                    |      | 13 347                       | 180       | 13 167              | 71                 | 13 096                          |
| 19          | Handel .....                                      |      | 1 641                        | -         | 1 641               | 29                 | 1 612                           |
| 20          | Württemberg ....                                  |      | 639 301                      | 4 850     | 634 451             | 57 935             | 576 516                         |
| 21          | Erzeuger .....                                    |      | 589 620                      | 4 520     | 585 100             | 55 537             | 529 563                         |
| 22          | Handel .....                                      |      | 49 681                       | 330       | 49 351              | 2 398              | 46 953                          |
| 23          | Baden .....                                       |      | 340 883                      | 867       | 340 016             | 43 726             | 296 290                         |
| 24          | Erzeuger .....                                    |      | 313 251                      | 788       | 312 463             | 39 383             | 273 080                         |
| 25          | Handel .....                                      |      | 27 632                       | 79        | 27 553              | 4 343              | 23 210                          |
| 26          | Bayern .....                                      | 1987 | 12 284                       | 134       | 12 150              | 868                | 11 282                          |
| 27          |   | 1988 | 12 193                       | 96        | 12 097              | 4 603              | 7 494                           |
| 28          | Erzeuger .....                                    |      | 12 063                       | 86        | 11 977              | 4 590              | 7 387                           |
| 29          | Handel .....                                      |      | 130                          | 10        | 120                 | 13                 | 107                             |
| 30          | RB Unterfranken ..                                |      | 11 892                       | 96        | 11 796              | 4 580              | 7 216                           |
| 31          | Erzeuger .....                                    |      | 11 829                       | 86        | 11 743              | 4 567              | 7 176                           |
| 32          | Handel .....                                      |      | 63                           | 10        | 53                  | 13                 | 40                              |
| 33          | RB Mittelfranken .                                |      | 23                           | -         | 23                  | 23                 | -                               |
| 34          | Erzeuger .....                                    |      | 23                           | -         | 23                  | 23                 | -                               |
| 35          | Handel .....                                      |      | -                            | -         | -                   | -                  | -                               |
| 36          | Übrige Gebiete .....                              |      | 278                          | -         | 278                 | -                  | 278                             |
| 37          | Erzeuger .....                                    |      | 211                          | -         | 211                 | -                  | 211                             |
| 38          | Handel .....                                      |      | 67                           | -         | 67                  | -                  | 67                              |
| 39          | Saarland .....                                    | 1987 | -                            | -         | -                   | -                  | -                               |
| 40          |   | 1988 | -                            | -         | -                   | -                  | -                               |
| 41          | Erzeuger .....                                    |      | -                            | -         | -                   | -                  | -                               |
| 42          | Handel .....                                      |      | -                            | -         | -                   | -                  | -                               |

zeugung

Gewächs

h1

| Rotwein  |           |          |                        |                     |                    |                                 | Lfd.<br>Nr. |
|----------|-----------|----------|------------------------|---------------------|--------------------|---------------------------------|-------------|
| zusammen | Tafelwein |          |                        | Qualitätswein b. A. |                    |                                 |             |
|          | zusammen  | Landwein | sonstiger<br>Tafelwein | zusammen            | Prädikats-<br>wein | sonstiger<br>Qualitäts-<br>wein |             |
| 300 799  | 730       | 550      | 180                    | 300 069             | 24 494             | 275 575                         | 1           |
| 245 781  | 586       | 406      | 180                    | 245 195             | 22 644             | 222 551                         | 2           |
| 55 018   | 144       | 144      | -                      | 54 874              | 1 850              | 53 024                          | 3           |
| 757 345  | 10 984    | 9 110    | 1 874                  | 746 361             | 30 894             | 715 467                         | 4           |
| 938 202  | 5 475     | 2 507    | 2 968                  | 932 727             | 95 217             | 837 510                         | 5           |
| 863 531  | 5 075     | 2 341    | 2 734                  | 858 456             | 88 961             | 769 495                         | 6           |
| 74 671   | 400       | 166      | 234                    | 74 271              | 6 256              | 68 015                          | 7           |
| 607 184  | 4 456     | 1 882    | 2 574                  | 602 728             | 55 154             | 547 574                         | 8           |
| 566 427  | 4 135     | 1 735    | 2 400                  | 562 292             | 53 003             | 509 289                         | 9           |
| 40 757   | 321       | 147      | 174                    | 40 436              | 2 151              | 38 285                          | 10          |
| 35 841   | 222       | 73       | 149                    | 35 619              | 3 870              | 31 749                          | 11          |
| 28 097   | 203       | 54       | 149                    | 27 894              | 3 480              | 24 414                          | 12          |
| 7 744    | 19        | 19       | -                      | 7 725               | 390                | 7 335                           | 13          |
| 280 428  | 618       | 459      | 159                    | 279 810             | 36 095             | 243 715                         | 14          |
| 255 899  | 558       | 459      | 99                     | 255 341             | 32 409             | 222 932                         | 15          |
| 24 529   | 60        | -        | 60                     | 24 469              | 3 686              | 20 783                          | 16          |
| 14 750   | 179       | 93       | 86                     | 14 571              | 98                 | 14 473                          | 17          |
| 13 109   | 179       | 93       | 86                     | 12 930              | 69                 | 12 861                          | 18          |
| 1 641    | -         | -        | -                      | 1 641               | 29                 | 1 612                           | 19          |
| 616 154  | 4 655     | 1 948    | 2 707                  | 611 499             | 55 171             | 556 328                         | 20          |
| 567 763  | 4 334     | 1 801    | 2 533                  | 563 429             | 52 906             | 510 523                         | 21          |
| 48 391   | 321       | 147      | 174                    | 48 070              | 2 265              | 45 805                          | 22          |
| 322 045  | 819       | 559      | 260                    | 321 226             | 40 044             | 281 182                         | 23          |
| 295 765  | 740       | 540      | 200                    | 295 025             | 36 054             | 258 971                         | 24          |
| 26 280   | 79        | 19       | 60                     | 26 201              | 3 990              | 22 211                          | 25          |
| 12 188   | 134       | -        | 134                    | 12 054              | 864                | 11 190                          | 26          |
| 12 111   | 96        | -        | 96                     | 12 015              | 4 553              | 7 462                           | 27          |
| 11 981   | 86        | -        | 86                     | 11 895              | 4 540              | 7 355                           | 28          |
| 130      | 10        | -        | 10                     | 120                 | 13                 | 107                             | 29          |
| 11 811   | 96        | -        | 96                     | 11 715              | 4 531              | 7 184                           | 30          |
| 11 748   | 86        | -        | 86                     | 11 662              | 4 518              | 7 144                           | 31          |
| 63       | 10        | -        | 10                     | 53                  | 13                 | 40                              | 32          |
| 22       | -         | -        | -                      | 22                  | 22                 | -                               | 33          |
| 22       | -         | -        | -                      | 22                  | 22                 | -                               | 34          |
| -        | -         | -        | -                      | -                   | -                  | -                               | 35          |
| 278      | -         | -        | -                      | 278                 | -                  | 278                             | 36          |
| 211      | -         | -        | -                      | 211                 | -                  | 211                             | 37          |
| 67       | -         | -        | -                      | 67                  | -                  | 67                              | 38          |
| -        | -         | -        | -                      | -                   | -                  | -                               | 39          |
| -        | -         | -        | -                      | -                   | -                  | -                               | 40          |
| -        | -         | -        | -                      | -                   | -                  | -                               | 41          |
| -        | -         | -        | -                      | -                   | -                  | -                               | 42          |

# 1 Weinerzeugung

## 1.3 Rotes Gewächs

hl

| Betriebsart<br>Land<br>Reg.-Bezirk<br>Anbaugebiet | Jahr | Rotmost  |           |                     |                    |                                 |
|---|------|----------|-----------|---------------------|--------------------|---------------------------------|
|   |      | zusammen | Tafelwein | Qualitätswein b. A. |                    |                                 |
|   |      |          |           | zusammen            | Prädikats-<br>wein | sonstiger<br>Qualitäts-<br>wein |
| Rheinpfalz .....                                  |      | 24 105   | 47        | 24 058              | 2 050              | 22 008                          |
| Erzeuger .....                                    |      | 16 481   | 47        | 16 434              | 1 725              | 14 709                          |
| Handel .....                                      |      | 7 624    | -         | 7 624               | 325                | 7 299                           |
| Baden-Württemberg .....                           | 1987 | 29 416   | 195       | 29 221              | 1 914              | 27 307                          |
|   | 1988 | 41 986   | 243       | 41 743              | 6 446              | 35 297                          |
| Erzeuger .....                                    |      | 39 344   | 234       | 39 110              | 5 960              | 33 150                          |
| Handel .....                                      |      | 2 642    | 9         | 2 633               | 486                | 2 147                           |
| RB Stuttgart .....                                |      | 22 608   | 173       | 22 435              | 2 747              | 19 688                          |
| Erzeuger .....                                    |      | 21 531   | 164       | 21 367              | 2 614              | 18 753                          |
| Handel .....                                      |      | 1 077    | 9         | 1 068               | 133                | 935                             |
| RB Karlsruhe .....                                |      | 1 586    | 26        | 1 560               | 463                | 1 097                           |
| Erzeuger .....                                    |      | 1 323    | 26        | 1 297               | 438                | 859                             |
| Handel .....                                      |      | 263      | -         | 263                 | 25                 | 238                             |
| RB Freiburg .....                                 |      | 17 555   | 43        | 17 512              | 3 234              | 14 278                          |
| Erzeuger .....                                    |      | 16 253   | 43        | 16 210              | 2 906              | 13 304                          |
| Handel .....                                      |      | 1 302    | -         | 1 302               | 328                | 974                             |
| RB Tübingen .....                                 |      | 238      | 1         | 237                 | 2                  | 235                             |
| Erzeuger .....                                    |      | 238      | 1         | 237                 | 2                  | 235                             |
| Handel .....                                      |      | -        | -         | -                   | -                  | -                               |
| Württemberg .....                                 |      | 23 147   | 195       | 22 952              | 2 764              | 20 188                          |
| Erzeuger .....                                    |      | 21 857   | 186       | 21 671              | 2 631              | 19 040                          |
| Handel .....                                      |      | 1 290    | 9         | 1 281               | 133                | 1 148                           |
| Baden .....                                       |      | 18 838   | 48        | 18 790              | 3 682              | 15 108                          |
| Erzeuger .....                                    |      | 17 486   | 48        | 17 438              | 3 329              | 14 109                          |
| Handel .....                                      |      | 1 352    | -         | 1 352               | 353                | 999                             |
| Bayern .....                                      | 1987 | 96       | -         | 96                  | 4                  | 92                              |
|   | 1988 | 82       | -         | 82                  | 50                 | 32                              |
| Erzeuger .....                                    |      | 82       | -         | 82                  | 50                 | 32                              |
| Handel .....                                      |      | -        | -         | -                   | -                  | -                               |
| RB Unterfranken .....                             |      | 81       | -         | 81                  | 49                 | 32                              |
| Erzeuger .....                                    |      | 81       | -         | 81                  | 49                 | 32                              |
| Handel .....                                      |      | -        | -         | -                   | -                  | -                               |
| RB Mittelfranken .....                            |      | 1        | -         | 1                   | 1                  | -                               |
| Erzeuger .....                                    |      | 1        | -         | 1                   | 1                  | -                               |
| Handel .....                                      |      | -        | -         | -                   | -                  | -                               |
| Übrige Gebiete .....                              |      | -        | -         | -                   | -                  | -                               |
| Erzeuger .....                                    |      | -        | -         | -                   | -                  | -                               |
| Handel .....                                      |      | -        | -         | -                   | -                  | -                               |
| Saarland .....                                    | 1987 | -        | -         | -                   | -                  | -                               |
|   | 1988 | -        | -         | -                   | -                  | -                               |
| Erzeuger .....                                    |      | -        | -         | -                   | -                  | -                               |
| Handel .....                                      |      | -        | -         | -                   | -                  | -                               |

# Fachserie 3: Land- und Forstwirtschaft, Fischerei

## Reihe 1: Ausgewählte Zahlen für die Agrarwirtschaft

Die jährlich erscheinende Querschnittsveröffentlichung enthält zusammenfassende Ergebnisse aus den verschiedenen Gebieten der Landwirtschaftsstatistik. U. a. werden Strukturdaten über Betriebe der Land- und Forstwirtschaft, über Arbeitskräfte, Bodennutzung, Erträge, Viehhaltung und tierische Erzeugung veröffentlicht. Angaben aus anderen statistischen Bereichen, z. B. über Düngemittel, Preise und Löhne in der Landwirtschaft sowie den Nahrungsmittelverbrauch, runden das Bild ab. Im Anhang werden Strukturdaten für die Mitgliedsländer der Europäischen Gemeinschaften gebracht.

## Reihe 2: Betriebs-, Arbeits- und Einkommensverhältnisse

### 2.1: Betriebe

#### 2.1.1: Betriebsgrößenstruktur

In jährlicher Erscheinungsfolge enthält dieser Bericht Daten über die Größenstruktur von landwirtschaftlichen Betrieben und Forstbetrieben und ihre Veränderungen.

In zweijährlicher Periodizität werden Ergebnisse aus der Agrarberichterstattung in folgenden Heften veröffentlicht:

#### 2.1.2: Bodennutzung der Betriebe

#### 2.1.3: Viehhaltung der Betriebe

#### 2.1.4: Betriebssysteme und Standardbetriebseinkommen

#### 2.1.5: Sozialökonomische Verhältnisse

#### 2.1.6: Besitzverhältnisse in den landwirtschaftlichen Betrieben

#### 2.1.7: Außerbetriebliche Einkommen und Arbeitsverhältnisse für ausgewählte Betriebsgruppen

### 2.2: Arbeitskräfte

Diese Veröffentlichung enthält die Ergebnisse der jährlichen Arbeitskräfteerhebung in der Landwirtschaft mit Angaben über Betriebsinhaber, Familienangehörige sowie familienfremde Arbeitskräfte nach Art und Umfang ihrer Beschäftigung.

### 2.3: Technische Betriebsmittel

In dreijährlicher Erscheinungsfolge bringt diese Veröffentlichung Nachweisungen über den Bestand an Schleppern im Alleinbesitz und im überbetrieblichen Einsatz.

### 2.4: Kaufwerte für landwirtschaftlichen Grundbesitz

Diese Statistik wertet jährlich die Meldungen der Finanzämter über die Veräußerungsfälle für Flächen landwirtschaftlicher Nutzung aus.

### 2.5: Sonderbeiträge (unregelmäßige Folge)

Bisher erschienen:

#### 2.5.1: Methodische Grundlagen der Agrarberichterstattung

## Reihe 3: Bodennutzung und pflanzliche Erzeugung

In der Jahreszusammenstellung werden die Anbaustatistiken mit den Erntefeststellungen über landwirtschaftliche Feldfrüchte und Grünland, Gemüse, Obst und Weinmost ausgewiesen. Außerdem finden sich Angaben über Baumschulgehölze, Weinbestände und -erzeugung, Lagerbehälter für Traubenmost und Wein. Der Anhang enthält ergänzende Daten über Düngemittel, Nahrungsmittelverbrauch usw.

### 3.1: Bodennutzung

#### 3.1.1: Gliederung der Gesamtflächen

Dieser vierjährige Bericht bringt die Ergebnisse der Flächenerhebung bis zur Kreisebene in einer Gliederung nach Nutzungsarten, die auf dem Liegenschaftskataster aufbaut.

#### 3.1.2: Landwirtschaftlich genutzte Flächen

In einem jährlichen Bericht (mit Vorbericht) wird die landwirtschaftlich genutzte Fläche nach Kultur- und Fruchtarten aufgegliedert.

#### 3.1.3: Gemüseanbauflächen

Diese Reihe berichtet jährlich über die Anbauflächen von Gemüse und Erdbeeren.

#### 3.1.4: Baumobstflächen

Aus den fünfjährigen Obstanbauerhebungen werden Strukturangaben über Betriebe, Anbauflächen und Sorten nachgewiesen.

#### 3.1.5: Rebflächen

Dieser jährliche Bericht enthält eine sachlich und regional gegliederte Bestandsaufnahme der Rebflächen mit marktorientierter Produktion.

#### 3.1.6: Anbau von Zierpflanzen

Diese Veröffentlichung berichtet in vierjähriger Periodizität über den Anbau von Blumen und Zierpflanzen für den Verkauf.

### 3.1.7: Baumschulen, Baumschulflächen und Pflanzenbestände

Die jährliche Veröffentlichung enthält Angaben über die Baumschulfläche und die Bestände an Forstpflanzen sowie Obst- und Ziergehölzen.

### 3.2: Pflanzliche Erzeugung

#### 3.2.1: Wachstum und Ernte – Feldfrüchte, Gemüse, Obst, Trauben –

In unregelmäßiger Folge erscheinen jährlich ca. 13 Berichte mit Angaben über den Wachstumsstand, die Erntevorschätzungen und die endgültigen Erntefeststellungen.

#### 3.2.2: Weinerzeugung

Jährlich ein Bericht über die erzeugte Weinmenge und ihre Verarbeitung.

#### 3.2.3: Weinbestände und Lagerbehälter

Jährlich ein Bericht über die Ergebnisse der Weinbestände und Lagerbehälter nach kleineren und größeren Verwaltungsbezirken.

## Reihe 4: Viehbestand und tierische Erzeugung

Das Jahresheft enthält Ergebnisse der Viehbestandsstatistiken, der Statistiken über Milcherzeugung und -verwendung, Schlachtungen und Fleischerzeugung, Erzeugung von Geflügel sowie Fleischbeschau und Geflügelfleischuntersuchung.

### 4.1: Viehbestand

Jährlich vier Berichte informieren über die Bestände an Schweinen (April, Aug., Dez.), Rindern und Schafen (Juni, Dez.), Pferden und Geflügel (Dez.).

### 4.2: Tierische Erzeugung

Zu dieser Reihe erscheinen folgende Veröffentlichungen

#### 4.2.1: Schlachtungen und Fleischgewinnung (vierteljährlich)

#### 4.2.2: Milcherzeugung und -verwendung (jährlich)

#### 4.2.3: Erzeugung von Geflügel (halbjährlich)

#### 4.3: Fleischuntersuchung (jährlich)

#### 4.4: (unbesetzt)

### 4.5: Hochsee- und Küstenfischerei; Bodenseefischerei

Die Monats- und Jahresberichte bringen u. a. Anlandeergebnisse in der Gliederung nach Fischarten, Fanggebieten, Anlandeplätzen sowie Nachweisungen über die Fischereifahrzeuge.

## Einzelveröffentlichungen

In ca. zehnjährlichem Turnus werden die Ergebnisse der Landwirtschaftszählungen und ihrer Nacherhebungen in Einzelheften herausgegeben.

### Landwirtschaftszählung 1979

Heft 1 Arbeitsverhältnisse in den land- und forstwirtschaftlichen Betrieben

Heft 2 Betriebe nach dem Schwerpunkt ihrer Viehhaltung

Heft 3 Besitzverhältnisse, Zimmervermietung, Wohnhausausrüstung

Heft 4 Landwirtschaftliche und nichtlandwirtschaftliche Ausbildung, Haushaltsstruktur, soziale Sicherung

Heft 5 Methodische Grundlagen

Heft 6 Strukturdaten für Landwirtschaftliche Wirtschaftsgebiete

### Gartenbauerhebung 1981/82

### Weinbauerhebung 1979/80

### Binnenfischereierhebung 1981/82

## Systematiken

Systematisches Güterverzeichnis für Produktionsstatistiken, Ausgabe 1982.



STATISTISCHES BUNDESAMT  
GUSTAV-STRESEMANN-RING 11  
6200 WIESBADEN 1

Veröffentlichungen und Prospekte sind durch den Verlag METZLER-POESCHEL, Verlagsauslieferung Hermann Leins, Postfach 7, 7408 Kusterdingen, erhältlich.