


Statistisches Bundesamt

Land- und Forstwirtschaft, Fischerei

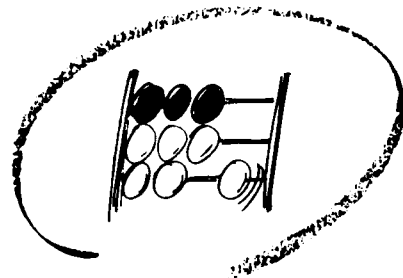


Fachserie **3**

Reihe 3.1.7


Landwirtschaftliche Bodennutzung
— Baumschulen, Baumschulflächen
und Pflanzenbestände —

1995



Statistisches Bundesamt

Land- und Forstwirtschaft, Fischerei



Fachserie **3**

Reihe 3.1.7

Landwirtschaftliche Bodennutzung
— Baumschulen, Baumschulflächen
und Pflanzenbestände —

1995

*Statistisches Bundesamt
Bonn*

**METZLER
POESCHEL**

Herausgeber:

Statistisches Bundesamt, Wiesbaden, Gustav-Stresemann-Ring 11

Postanschrift:

Statistisches Bundesamt
65180 Wiesbaden

Verlag:

Metzler-Poeschel, Stuttgart

Verlagsauslieferung:

Hermann Leins GmbH & Co. KG
Postfach 11 52
72125 Kusterdingen
Telefon: 07071/935350
Telex: 7 262 891 mepo d
Telefax: 07071/33653

Erscheinungsfolge: jährlich

Erschienen im Februar 1996

Preis: DM 4,40

Bestellnummer: 2030317 - 95700

© Statistisches Bundesamt, Wiesbaden 1996

Alle Rechte vorbehalten. Es ist insbesondere nicht gestattet, ohne ausdrückliche Genehmigung des Statistischen Bundesamtes diese Veröffentlichung oder Teile daraus für gewerbliche Zwecke zu übersetzen, zu vervielfältigen, auf Mikrofilm/-fiche zu verfilmen oder in elektronische Systeme einzuspeichern.

Recyclingpapier aus 100 % Altpapier.

Statist. Bundesamt - Bibliothek



12-13390

Inhalt

	Seite
Vorbemerkung	3
Tabellenteil	
1 Betriebe und Baumschulflächen	4
2 Bestände an Obstgehölzen	
Veredelte Obstgehölze mit Krone	4
Übrige heranwachsende Obstgehölze	5
Obstunterlagen, die ab Herbst für den Verkauf oder zur eigenen Aufschulung zur Verfügung stehen	6
Beerensträucher	7
3 Bestände an Ziergehölzen	
Ziergehölze für Straßen, Parks und Gärten (ohne Forstpflanzen)	8
Rosen	9
4 Bestände an Forstpflanzen	10

Angaben für die Bundesrepublik Deutschland nach dem Gebietsstand seit dem 03.10.1990.

Zeichenerklärung		Alterskennzeichnung der Forstpflanzen	
0	= weniger als die Hälfte von 1 in der letzten besetzten Stelle, jedoch mehr als nichts	1/0	= einjähriger Sämling
-	= nichts vorhanden	1/1	= zweijährige Pflanze, nach einem Jahr verschult
.	= Zahlenwert unbekannt oder geheimzuhalten	1/2	= dreijährige Pflanze, nach einem Jahr verschult
x	= Tabellenfach gesperrt, weil Aussage nicht sinnvoll	2/1	= dreijährige Pflanze, nach zwei Jahren verschult
		2/2	= vierjährige Pflanze, nach zwei Jahren verschult
		0/1	= einjähriger Steckling
		0/2	= zweijähriger Steckling
		0/1/1	= zweijähriger Steckling, nach einem Jahr verschult

Abweichungen in den Summen ergeben sich durch Runden der Zahlen.

Vorbemerkung

Dieser Bericht enthält die Ergebnisse der Baumschulerhebung 1995 für die Länder Baden-Württemberg, Niedersachsen, Nordrhein-Westfalen und Schleswig-Holstein. Das Agrarstatistikgesetz¹⁾ schreibt für die einzelnen Bundesländer Baumschulerhebungen mit unterschiedlicher Periodizität vor. Deshalb findet die Baumschulerhebung in Jahren mit gerader Endziffer in allen Bundesländern und in den Zwischenjahren - wie 1995 - nur in Baden-Württemberg, Niedersachsen, Nordrhein-Westfalen und Schleswig-Holstein mit insgesamt mehr als zwei Drittel der Baumschulflächen Deutschlands statt.

Erhebungseinheiten der Baumschulerhebung sind Betriebe mit Flächen sowie Flächen von Bewirtschaftern, auf denen Baumschulgewächse herangezogen werden; ausgenommen Pflanzgärten in Forstbetrieben.

Erhebungsmerkmale sind die Gesamtfläche einer Baumschule, die Flächen der Bestände an Obstgehölzen, Obstunterlagen, Ziergehölzen und Forstpflanzen sowie die Zahl, die Arten, das Alter, die Anzuchtmerkmale und der Entwicklungsstand der Pflanzen.

¹⁾ Agrarstatistikgesetz in der Fassung der Bekanntmachung vom 23. September 1992 (BGBl. I S. 1632), zuletzt geändert durch Artikel 21 des Gesetzes vom 2. August 1994 (BGBl. I S. 2018).

1 Betriebe und Baumschulflächen

Lfd. Nr.	Gegenstand der Nachweisung	Einheit	Jahr	Deutschland	darunter			
					Baden-Württemberg	Niedersachsen	Nordrhein-Westfalen	Schleswig-Holstein
1	Betriebe	Anzahl	1994	4085	571	878	744	564
2			1995	X	580	854	755	561
3	Baumschulflächen insgesamt	ha	1994	27134	3128	5665	4759	4901
4			1995	X	3142	5614	4765	4941
5	Obstgehölze	ha	1994	1699	341	159	388	130
6			1995	X	380	155	328	116
7	Ziergehölze	ha	1994	13942	1487	3543	2792	2174
8			1995	X	1453	3536	2880	2143
9	Forstpflanzen	ha	1994	4183	375	369	443	1372
10			1995	X	360	330	494	1424
11	Sonstige Baumschulflächen	ha	1994	7309	924	1594	1136	1225
12			1995	X	948	1593	1063	1258

2 Bestände an Obstgehölzen

1000

Lfd. Nr.	Gegenstand der Nachweisung	Jahr	Deutschland	darunter			
				Baden-Württemberg	Niedersachsen	Nordrhein-Westfalen	Schleswig-Holstein

Veredelte Obstgehölze mit Krone

1	Äpfel insgesamt	1994	2353	350	323	484	141
2		1995	x	362	371	292	174
3	auf Sämling						
4	Hochstämme	1994	331	73	30	67	19
5		1995	x	70	30	72	33
6	Halbstämme	1994	409	71	55	67	39
7		1995	x	62	54	69	17
8	Niederstämme	1994	173	20	14	80	9
9		1995	x	20	12	14	10
10	auf Typunterlagen						
11	zwei- u. mehrjährig	1994	1439	186	225	270	74
12		1995	x	210	276	137	114
13	Birnen insgesamt	1994	724	150	93	115	54
14		1995	x	154	90	110	57
15	auf Sämling						
16	Hochstämme	1994	138	45	11	20	10
17		1995	x	48	11	21	11
18	Halbstämme	1994	166	25	28	21	16
19		1995	x	28	27	20	18
20	Niederstämme	1994	40	9	5	4	0
21		1995	x	10	6	3	1
22	Buschbäume und andere Formen ...	1994	100	15	22	14	13
23		1995	x	13	19	15	10
24	auf Quittenunterlagen,						
25	zwei- u. mehrjährig	1994	280	56	27	55	15
26		1995	x	56	26	52	17
27	Quitten, zwei- u. mehrj. Veredlungen	1994	41	7	5	9	6
28		1995	x	5	5	8	6

2 Bestände an Obstgehölzen

1000

Lfd. Nr.	Gegenstand der Nachweisung	Jahr	Deutschland	darunter			
				Baden- Württem- berg	Nieder- sachsen	Nordrhein- West- falen	Schleswig- Holstein
25	Kirschen insgesamt.....	1994	771	85	142	131	62
26		1995	x	85	121	122	67
27	Süßkirschen zusammen.....	1994	504	63	108	68	42
28		1995	x	61	92	63	49
29	Hochstämme.....	1994	134	24	19	19	8
30		1995	x	21	17	20	10
31	Halb- u. Niederstämme.....	1994	211	27	36	25	16
32		1995	x	29	48	21	15
33	Buschbäume.....	1994	159	13	53	24	18
34		1995	x	11	27	22	25
35	Sauerkirschen zusammen.....	1994	266	22	34	64	20
36		1995	x	23	29	59	17
37	Hochstämme.....	1994	27	4	3	6	2
38		1995	x	3	3	7	2
39	Halb- u. Niederstämme.....	1994	96	9	13	20	5
40		1995	x	10	11	20	4
41	Buschbäume.....	1994	143	9	18	37	12
42		1995	x	10	15	33	11
43	Pflaumen und Zwetschen.....	1994	492	58	58	67	32
44		1995	x	59	56	67	34
45	Mirabellen und Renekloden.....	1994	152	20	18	20	14
46		1995	x	19	17	18	11
47	Pfirsiche.....	1994	110	30	5	19	1
48		1995	x	29	5	17	9
49	Aprikosen.....	1994	49	10	2	6	1
50		1995	x	11	1	5	1
51	Walnüsse insgesamt.....	1994	102	32	9	15	1
52		1995	x	26	8	21	3
53	Heister und Stämme.....	1994	83	19	8	14	1
54		1995	x	11	8	20	3
55	Veredlungen mit ein- und mehrjährigem Trieb.....	1994	19	13	0	1	0
56		1995	x	14	1	1	0
57	Haseinüsse zur Fruchtgewinnung.....	1994	88	16	9	10	17
58		1995	x	13	9	9	26

Übrige heranwachsende Obstgehölze (einjährige Veredlungen und Kirschenheister)

59	Äpfel auf Sämling.....	1994	647	130	78	108	71
60		1995	x	144	77	102	31
61	Äpfel auf Typunterlagen insgesamt.....	1994	3409	873	362	648	226
62		1995	x	887	259	628	171
63	M 2 und 4.....	1994	78	14	5	25	2
64		1995	x	21	8	33	3
65	M 7 und 9.....	1994	2286	635	284	562	44
66		1995	x	675	176	402	80
67	M 11.....	1994	76	14	3	8	27
68		1995	x	25	3	141	28

2 Bestände an Obstgehölzen

1000

Lfd. Nr.	Gegenstand der Nachweisung	Jahr	Deutschland	darunter			
				Baden- Württem- berg	Nieder- sachsen	Nordrhein- West- falen	Schleswig- Holstein
69	andere M.....	1994	747	134	62	51	127
70		1995	x	100	61	47	46
71	A 2 und sonstige.....	1994	223	76	9	3	27
72		1995	x	66	11	4	14
73	Birnen auf Sämling.....	1994	299	70	50	28	28
74		1995	x	70	50	27	27
75	Birnen auf Quittenunterlage.....	1994	346	99	26	53	12
76		1995	x	89	23	44	13
77	Süßkirschen.....	1994	295	67	39	26	11
78		1995	x	65	55	26	8
79	Sauerkirschen.....	1994	138	26	16	14	4
80		1995	x	23	14	13	3
	Aufgeschulte Unterlagen für Süß- und Sauerkirschen auf weitem Stand						
81	Prunus mahaleb.....	1994	107	24	8	7	1
82		1995	x	34	13	8	1
	Vogelkirschen (Prunus avium) mit einjährigem Trieb.....						
83		1994	643	90	89	67	92
84		1995	x	82	87	67	47
	Vogelkirschen-Heister (Prunus avium) zwei- und mehrjährig ohne Krone.....						
85		1994	151	32	9	25	16
86		1995	x	24	11	20	13
	Obstunterlagen, die ab Herbst für den Verkauf oder zur eigenen Aufschulung zur Verfügung stehen						
87	Äpfel , Sämlinge, ein- u. zweijährig	1994	2034	87	2	69	1639
88		1995	x	88	2	352	1503
89	Äpfel, Typunterlagen, ein- u. zweijährig.....	1994	4740	625	42	3458	397
90		1995	x	585	45	4035	462
91	Birnen, Sämlinge, ein- u. zweijährig.....	1994	1184	59	2	243	746
92		1995	x	65	1	305	716
93	Quittentypen, ein- u. zweijährig	1994	814	80	1	572	121
94		1995	x	75	1	572	94
	Prunus						
95	avium, Sämlinge	1994	3378	32	229	211	2412
96		1995	x	22	187	360	3141
97	avium, veget. vermehrte (F12/1 u.a.).....	1994	507	39	1	329	125
98		1995	x	34	1	655	266
99	mahaleb	1994	318	7	15	-	222
100		1995	x	7	0	15	179
101	Pfirsichsämlinge	1994	60	0	0	30	15
102		1995	x	0	0	8	19
	Sonstige Prunusarten						
103	Sämlinge und vegetativ vermehrte	1994	1746	150	1	876	536
104		1995	x	164	0	967	699
	Walnußsämlinge						
105	(Juglans regia oder Juglans nigra)	1994	184	11	6	37	112
106		1995	x	24	11	19	132
107	Ribes für Stämme	1994	707	316	10	51	42
108		1995	x	304	2	46	38

2 Bestände an Obstgehölzen

1000

Lfd. Nr.	Gegenstand der Nachweisung	Jahr	Deutschland	darunter			
				Baden- Württem- berg	Nieder- sachsen	Nordrhein- West- falen	Schleswig- Holstein
Beerensträucher							
109	Himbeerpflanzen	1994	1448	272	435	239	190
110		1995	x	220	435	186	211
111	Johannisbeeren insgesamt	1994	1778	427	109	289	358
112		1995	x	376	86	258	376
113	schwarze zusammen	1994	545	95	38	99	141
114		1995	x	99	30	85	160
115	einjährige Pflanzen	1994	266	57	17	50	80
116		1995	x	38	15	45	98
117	zwei- u. mehrjährige Sträucher	1994	279	38	22	50	61
118		1995	x	62	15	40	62
119	rote u. weiße zusammen	1994	872	217	54	159	191
120		1995	x	189	44	131	195
121	einjährige Pflanzen	1994	466	135	26	79	127
122		1995	x	79	22	56	122
123	zwei- u. mehrjährige Sträucher	1994	405	82	28	81	65
124		1995	x	110	21	75	73
	schwarze,rote und weiße zusammen						
125	Stämme mit Krone	1994	361	115	17	30	26
126		1995	x	88	12	43	21
127	Stachelbeeren insgesamt	1994	821	286	27	174	92
128		1995	x	247	25	204	87
129	einjährige Pflanzen	1994	224	66	2	87	26
130		1995	x	43	2	107	24
131	zwei- u. mehrjährige Sträucher	1994	146	32	4	55	26
132		1995	x	56	5	59	26
133	Stämme mit Krone	1994	451	188	21	32	40
134		1995	x	149	18	39	38

3 Bestände an Ziergehölzen

1000

Lfd. Nr.	Art	Jahr	Deutschland	darunter			
				Baden- Württem- berg	Nieder- sachsen	Nordrhein- West- falen	Schleswig- Holstein
Ziergehölze für Straßen, Parks und Gärten (ohne Forstpflanzen)							
Laubbäume							
aufgeschulte Pflanzen							
1	(noch nicht Heister).....	1994	9356	681	1192	1044	2185
2		1995	x	576	1126	945	1927
Heister ohne Krone							
3		1994	5997	429	757	946	1073
4		1995	x	409	798	750	1188
mit Krone							
5		1994	5122	387	832	1537	724
6		1995	x	409	851	1641	697
Nadelgehölze							
niedrigbleibend und Zwergform,							
7	verpflanzt, verkaufsfertig	1994	11307	1021	4889	1028	2596
8		1995	x	634	4776	1223	2807
dar. Containerpflanzen							
9		1994	4671	328	1867	371	1152
10		1995	x	297	1900	475	1354
hochwachsend, verpflanzt,							
11	verkaufsfertig	1994	9163	459	3603	1238	1951
12		1995	x	294	3291	1241	1669
dar. Containerpflanzen							
13		1994	2358	52	975	164	615
14		1995	x	46	1029	175	746
Heckenpflanzen							
Laubgehölze in halbweitem und							
15	weitem Stand,verkaufsfertig.....	1994	15223	2649	1529	1088	5510
16		1995	x	2357	1609	1301	5319
dar. Containerpflanzen							
17		1994	948	79	209	58	271
18		1995	x	70	247	59	238
Nadelgehölze, verkaufsfertig							
19		1994	7987	1296	2110	988	1565
20		1995	x	891	2140	919	1360
dar. Containerpflanzen							
21		1994	1584	170	511	142	248
22		1995	x	137	530	131	247
Laubabwerfende Ziersträucher ¹⁾ für							
23	endgültigen Standort, verkaufsfertig	1994	33342	1697	4414	2955	14220
24		1995	x	1383	4674	3525	17258
dar. Containerpflanzen							
25		1994	7059	412	1686	983	2280
26		1995	x	429	2154	872	2405
Rhododendron ²⁾							
27		1994	8575	17	7238	430	652
28		1995	x	15	7361	459	637
dar. Containerpflanzen							
29		1994	1354	5	897	212	172
30		1995	x	4	1160	227	208
Freilandazaleen ²⁾							
31		1994	1981	15	1516	222	131
32		1995	x	16	1727	304	109
dar. Containerpflanzen							
33		1994	542	8	249	179	57
34		1995	x	9	402	216	58
Bodendecker (immergrüne und laubab-							
werfende, ohne Bodendecker-Rosen),							
35	verkaufsfertig	1994	62933	6383	31173	11912	6336
36		1995	x	7217	32558	12456	7337

1) Ohne Bodendecker, immergrüne Gehölze, Heckenpflanzen und Rosen.

2) 1994: Vor 1993 vermehrte oder veredelte Pflanzen.
1995: Vor 1994 vermehrte oder veredelte Pflanzen.

3 Bestände an Ziergehölzen

1000

Lfd. Nr.	Art	Jahr	Deutschland	darunter			
				Baden- Württem- berg	Nieder- sachsen	Nordrhein- West- falen	Schleswig-
37	dar. Containerpflanzen	1994	18190	2009	1156	6544	4376
38		1995	x	2406	2111	8093	6099
39	Sonstige immergrüne Ziergehölze mit						
40	zwei- und mehrj. Trieb, verkaufsfertig	1994	8791	392	3030	1340	2974
		1995	x	538	3010	1476	3149
41	dar. Containerpflanzen	1994	4068	109	960	756	1857
42		1995	x	219	1003	845	1858
43	Schling- und Kletterpflanzen	1994	3434	234	1357	295	1026
44		1995	x	248	1317	244	969

Rosen

45	Veredlungen des Vorjahres,						
46	insgesamt, verkaufsfertig	1994	20405	1603	1831	2084	8141
		1995	x	1653	1998	2323	8678
47	Rosenstämme	1994	337	16	25	35	55
48		1995	x	17	36	33	122
49	Buschrosen, verkaufsfertig	1994	5996	397	410	525	2505
50		1995	x	414	435	543	2433
51	dar. Containerpflanzen	1994	220	13	31	40	36
52		1995	x	16	84	29	38
53	Polyantharosen, verkaufsfertig	1994	6467	542	602	607	2565
54		1995	x	554	610	647	2905
55	dar. Containerpflanzen	1994	240	11	49	36	59
56		1995	x	23	90	29	58
57	Bodendecker-Rosen, verkaufsfertig	1994	4550	499	585	740	1642
58		1995	x	517	658	918	1630
59	dar. Containerpflanzen	1994	1164	138	147	305	143
60		1995	x	186	188	377	113
61	Zwergrosen	1994	567	18	53	28	337
62		1995	x	20	46	33	457
63	Kletter- u. Parkrosen	1994	2488	131	158	149	1038
64		1995	x	130	212	149	1131
65	Rosenunterlagen ¹⁾ , insgesamt	1994	35280	78	336	4452	27951
66		1995	x	179	419	4506	28802
67	Edelcanina einschl. Rosa polimeriana	1994	17029	28	216	2143	13550
68		1995	x	1	282	1950	14781
69	Rosa laxa	1994	14726	45	57	2155	11403
70		1995	x	164	74	2256	11217
71	Rosa multiflora	1994	3524	5	63	154	2998
72		1995	x	14	64	300	2804

1) Die im Herbst des Erhebungsjahres für den Verkauf oder zur eigenen Aufschulung zur Verfügung stehen.

4 Bestände an Forstpflanzen

1000

Lfd. Nr.	Art	Jahr	Deutschland	darunter			
				Baden- Württem- berg	Nieder- sachsen	Nordrhein- West- falen	Schleswig- Holstein
Fichte (Picea exelsa, P. abies)							
1	Sämlinge einjährig	1994	84541	3233	4770	6091	59945
2		1995	x	3218	4800	5662	59195
3	zweijährig	1994	99087	4170	6912	6096	68515
4		1995	x	3047	4117	6329	56267
5	dreijährig	1994	6082	703	5	192	3506
6		1995	x	519	3	1491	474
7	verschulte dreijährig. (1/2)	1994	10075	321	20	1458	3777
8		1995	x	342	14	1588	2600
9	dreijährig (2/1)	1994	68629	8928	6763	6520	22458
10		1995	x	7959	4498	3543	17714
11	vierjährig (2/2)	1994	57511	11589	3531	6911	7999
12		1995	x	9108	2803	5958	5663
13	fünfjährig und älter	1994	4037	736	104	207	266
14		1995	x	1175	476	389	27
Weißtanne (Abies pectinata, A. alba)							
15	Sämlinge einjährig	1994	6554	285	265	175	5310
16		1995	x	515	114	32	6091
17	zweijährig	1994	9196	979	345	51	7455
18		1995	x	445	156	61	3536
19	dreijährig	1994	524	24	15	12	355
20		1995	x	113	0	5	611
21	verschulte dreijährig	1994	6955	3174	228	135	1914
22		1995	x	2889	268	60	1634
23	vierjährig und älter	1994	9998	4502	302	33	3096
24		1995	x	4708	290	52	2659
Douglasie (Pseudotsuga taxifolia, Ps. Douglasii)							
25	Sämlinge einjährig	1994	15927	187	1417	1311	9198
26		1995	x	140	1822	1135	8390
27	zweijährig	1994	7549	144	1137	191	4811
28		1995	x	43	660	325	3982
29	verschulte zweijährig	1994	4120	340	671	728	792
30		1995	x	465	300	549	884
31	dreijährig (1/2)	1994	4135	239	781	387	585
32		1995	x	389	741	680	1286
33	dreijährig (2/1)	1994	4496	133	797	166	1942
34		1995	x	244	711	201	1260
Gemeine Kiefer (Pinus silvestris)							
Tieflandkiefer,							
35	Sämlinge einjährig	1994	39617	-	2772	661	5415
36		1995	x	25	2490	660	5610
37	zweijährig	1994	18837	3	711	50	2470
38		1995	x	-	356	70	270
39	verschulte zweijährig	1994	6981	6	2383	355	1712
40		1995	x	4	1917	380	2195
41	dreijährig	1994	1089	1	156	11	80
42		1995	x	13	401	1	205

4 Bestände an Forstpflanzen

1000

Lfd. Nr.	Art	Jahr	Deutschland	darunter			
				Baden- Württem- berg	Nieder- sachsen	Nordrhein- West- falen	Schleswig- Holstein
43	Höhen- u. Hügellandkiefer Sämlinge einjährig	1994	5130	20	50	50	3925
44		1995	x	40	70	150	3520
45	zweijährig	1994	480	100	25	0	68
46		1995	x	90	60	0	115
47	verschulte zweijährig	1994	3069	452	30	30	1575
48		1995	x	442	15	80	1630
49	dreijährig	1994	1302	269	27	-	183
50		1995	x	287	13	-	258
51	Andere Kiefern (z.B. <i>P. nigra</i> , <i>P. strobus</i>) Sämlinge einjährig	1994	10216	10	572	350	3680
52		1995	x	40	650	350	3314
53	zweijährig	1994	5255	80	621	288	2108
54		1995	x	50	375	359	2203
55	verschulte zweijährig	1994	1246	76	362	5	508
56		1995	x	132	402	31	707
57	dreijährig	1994	2038	78	524	226	1026
58		1995	x	95	485	309	1024
59	vierjährig	1994	668	1	340	80	200
60		1995	x	14	283	155	85
61	Europäische Lärche (<i>Larix decidua</i>) Sämlinge einjährig	1994	6830	30	450	260	4151
62		1995	x	85	370	190	4098
63	zweijährig	1994	1626	30	120	17	598
64		1995	x	7	20	7	78
65	verschulte zweijährig	1994	3646	236	384	89	1654
66		1995	x	211	526	126	1885
67	dreijährig	1994	1306	193	229	77	293
68		1995	x	106	183	41	273
69	Japanische Lärche (<i>Larix leptolepis</i>) Sämlinge einjährig	1994	1867	-	294	270	1162
70		1995	x	-	264	125	1335
71	zweijährig	1994	850	-	115	15	317
72		1995	x	-	55	6	88
73	verschulte zweijährig	1994	949	15	285	214	391
74		1995	x	19	345	50	588
75	dreijährig	1994	348	14	111	23	130
76		1995	x	15	48	25	166
77	Andere Nadelholzpflanzen Sämlinge	1994	95814	670	5604	5373	77079
78		1995	x	612	4836	2176	73290
79	verschulte	1994	70364	3449	3711	7425	47258
80		1995	x	3105	3294	4689	47805
81	Stieleiche (<i>Quercus pedunculata</i> , <i>Quercus robur</i>) Sämlinge einjährig	1994	29175	798	3441	2596	12102
82		1995	x	1798	2391	2285	13658
83	zweijährig	1994	34984	1769	4151	1827	18161
84		1995	x	789	3069	1725	13244
85	verschulte zweijährig	1994	6764	476	894	681	1417
86		1995	x	733	604	721	1351
87	dreijährig	1994	7545	224	725	1089	3567
88		1995	x	624	1510	1262	3040
89	vierjährig	1994	505	48	84	83	161
90		1995	x	3	444	449	610

4 Bestände an Forstpflanzen

1000

Lfd. Nr.	Art	Jahr	Deutschland	darunter			
				Baden- Württem- berg	Nieder- sachsen	Nordrhein- West- falen	Schleswig- Holstein
	Traubeneiche (<i>Quercus sessiliflora</i> , Qu. <i>petraea</i>)						
91	Sämlinge einjährig	1994	45702	1129	3530	2420	16855
92		1995	x	915	2220	1735	13478
93	zweijährig	1994	36052	882	3902	1570	16444
94		1995	x	752	2907	1380	12106
95	verschulte zweijährig	1994	4479	296	530	120	948
96		1995	x	226	588	75	1302
97	dreijährig	1994	809	76	72	144	251
98		1995	x	281	1309	351	1730
99	vierjährig	1994	596	4	33	3	235
100		1995	x	-	1	0	133
	Roterle (<i>Alnus glutinosa</i>)						
101	Sämlinge einjährig	1994	17225	175	2385	980	9378
102		1995	x	130	3295	2138	11095
103	zweijährig	1994	2419	116	79	135	970
104		1995	x	35	200	297	212
105	verschulte zweijährig	1994	7328	595	1383	678	2374
106		1995	x	722	1548	889	3529
107	dreijährig	1994	800	72	205	56	37
108		1995	x	80	92	28	133
109	vierjährig	1994	283	10	0	20	19
110		1995	x	-	0	21	9
	Rotbuche (<i>Fagus silvatica</i>)						
111	Sämlinge einjährig	1994	84096	1604	7948	8717	46658
112		1995	x	2322	6375	6807	44404
113	zweijährig	1994	129245	2909	10600	7157	63228
114		1995	x	1092	5692	4738	27745
115	verschulte zweijährig	1994	33519	3230	3717	3971	9471
116		1995	x	1596	2297	2482	5720
117	dreijährig	1994	29996	3773	2662	3227	11666
118		1995	x	2581	4867	3656	13081
119	vierjährig	1994	10922	146	832	2171	2126
120		1995	x	404	1122	1273	4634
	Pappel (nur Nutzholzpappel) generativ vermehrte						
121	Sämlinge einjährig (1/0)	1994	487	-	-	40	400
122		1995	x	-	-	40	300
123	verschulte zweijährig (1/1)	1994	120	-	-	3	76
124		1995	x	-	-	1	46
125	dreijährig (1/2)	1994	21	-	-	0	10
126		1995	x	-	-	0	10
	vegetativ vermehrte						
127	einjährig (0/1)	1994	203	1	2	64	60
128		1995	x	1	4	115	54
129	zweijährig (0/2)	1994	74	-	2	3	30
130		1995	x	1	1	0	35
131	zweijährig (0/1/1)	1994	119	-	0	110	-
132		1995	x	-	1	110	-
	Andere Laubholzpflanzen						
133	Sämlinge	1994	103311	1666	6536	1856	76414
134		1995	x	1751	6917	2831	66976
135	verschulte	1994	66251	6763	5086	3875	31690
136		1995	x	5517	5772	3868	31365

Fachserie 3: Land- und Forstwirtschaft, Fischerei

Reihe 1: Ausgewählte Zahlen für die Agrarwirtschaft

Die *jährlich* erscheinende Querschnittsveröffentlichung enthält zusammenfassende Ergebnisse aus den verschiedenen Gebieten der Landwirtschaftsstatistik. U.a. werden Strukturdaten über Betriebe der Land- und Forstwirtschaft, über Arbeitskräfte, Bodennutzung, Erträge, Viehhaltung und tierische Erzeugung veröffentlicht. Angaben aus anderen Bereichen, z.B. über Düngemittel, Preise und Löhne in der Landwirtschaft sowie den Nahrungsmittelverbrauch, runden das Bild ab.

Reihe 2: Betriebs-, Arbeits- und Einkommensverhältnisse

2.1: Betriebe

2.1.1: Betriebsgrößenstruktur

In *jährlicher* Erscheinungsfolge enthält dieser Bericht Daten über die Größenstruktur von landwirtschaftlichen Betrieben und Forstbetrieben und ihre Veränderungen.

In *zweijährlicher* Periodizität werden Ergebnisse aus der Agrarberichterstattung in folgenden Heften veröffentlicht:

2.1.2: Bodennutzung der Betriebe

2.1.3: Viehhaltung der Betriebe

2.1.4: Betriebssysteme und Standardbetriebseinkommen

2.1.5: Sozialökonomische Verhältnisse

2.1.6: Besitzverhältnisse in den landwirtschaftlichen Betrieben

2.1.7: Außerbetriebliche Einkommen und Arbeitsverhältnisse für ausgewählte Betriebsgruppen

2.2: Arbeitskräfte

Diese Veröffentlichung enthält die Ergebnisse der jährlichen Arbeitskräfteerhebung in der Landwirtschaft mit Angaben über Betriebsinhaber, Familienangehörige sowie familienfremde Arbeitskräfte nach Art und Umfang ihrer Beschäftigung.

2.3: Technische Betriebsmittel

In *dreijährlicher* Erscheinungsfolge bringt diese Veröffentlichung Nachweisungen über den Bestand an Schleppern im Alleinbesitz und im überbetrieblichen Einsatz.

2.4: Kaufwerte für landwirtschaftlichen Grundbesitz

Diese Statistik wertet *jährlich* die Meldungen der Finanzämter über die Veräußerungsfälle für Flächen landwirtschaftlicher Nutzung aus.

2.5.: Sonderbeiträge (unregelmäßige Folge)

Bisher erschienen:

2.5.1: Methodische Grundlagen der Agrarberichterstattung

Reihe 3: Landwirtschaftliche Bodennutzung und pflanzliche Erzeugung

In der Jahreszusammenstellung werden die Anbaustatistiken mit den Erntefeststellungen über landwirtschaftliche Feldfrüchte und Grünland, Gemüse, Obst und Weinmost ausgewiesen. Außerdem finden sich Angaben über Baumschulgehölze, Weinbestände und -erzeugung, Lagerbehälter für Traubenmost und Wein. Der Anhang enthält ergänzende Daten über Düngemittel, Nahrungsmittelverbrauch usw.

3.1: Landwirtschaftliche Bodennutzung

3.1.1: Gliederung der Gesamtflächen (erscheint ab 1989 als Reihe 5.1)

3.1.2: Landwirtschaftlich genutzte Flächen

In einem *jährlichen* Bericht (mit Vorbericht) wird die landwirtschaftlich genutzte Fläche nach Kultur- und Fruchtarten aufgegliedert.

3.1.3: Gemüseanbauflächen

Diese Reihe berichtet *jährlich* über die Anbauflächen von Gemüse und Erdbeeren.

3.1.4: Baumobstflächen

Aus den *fünfjährigen* Obstanbauerhebungen werden Strukturangaben über Betriebe, Anbauflächen und Sorten nachgewiesen.

3.1.5: Rebflächen

Dieser *jährliche* Bericht enthält eine sachlich und regional gegliederte Bestandsaufnahme der Rebflächen mit marktorientierter Produktion.

3.1.6: Anbau von Zierpflanzen

Diese Veröffentlichung berichtet in *vierjährlicher* Periodizität über den Anbau von Blumen und Zierpflanzen für den Verkauf.

3.1.7: Baumschulen, Baumschulflächen und Pflanzenbestände

Die *jährliche* Veröffentlichung enthält Angaben über die Baumschulflächen und die Bestände an Forstpflanzen sowie Obst- und Ziergehölzen.

3.1.8: Anbau von landwirtschaftlichen Zwischenfrüchten

In diesem *zweijährlich* erscheinenden Bericht werden die Anbauflächen landwirtschaftlicher Zwischenfrüchte nach Pflanzenarten sowie dem Nutzungszweck nachgewiesen.

In unregelmäßiger Folge erscheinen jährlich ca. 14 Berichte mit Angaben über den Wachstumsstand, die Erntevorschätzungen und die endgültigen Erntefeststellungen.

3.2: Pflanzliche Erzeugung

3.2.1: Wachstum und Ernte - Feldfrüchte, Gemüse, Obst, Trauben -

3.2.2: Weinerzeugung

Jährlich ein Bericht über die erzeugte Weinmenge und ihre Verarbeitung.

3.2.3: Weinbestände

Jährlich ein Bericht über die Ergebnisse der Weinbestände und Lagerbehälter nach kleineren und größeren Verwaltungsbezirken.

Reihe 4: Viehbestand und tierische Erzeugung

Das Jahreshaft enthält Ergebnisse der Viehbestandsstatistiken, der Statistiken über Milcherzeugung und -verwendung, Schlachtungen und Fleischerzeugung, Erzeugung von Geflügel sowie Fleischbeschau und Geflügelfleischuntersuchung.

4.1: Viehbestand

Jährlich vier Berichte informieren über die Bestände an Schweinen (April, Aug., Dez.), Rindern und Schafen (Juni, Dez.), Pferden und Geflügel (Dez.).

4.2: Tierische Erzeugung

Zu dieser Reihe erscheinen folgende Veröffentlichungen

4.2.1: Schlachtungen und Fleischerzeugung (*vierteljährlich*)

4.2.2: Milcherzeugung und -verwendung (*jährlich*)

4.2.3: Erzeugung von Geflügel (*halbjährlich*)

4.3: Fleischuntersuchung (*jährlich*)

4.4: (unbesetzt)

4.5: Hochsee- und Küstenfischerei

Die Monats- und Jahresberichte bringen u.a. Anlandeergebnisse in der Gliederung nach Fischarten, Fanggebieten, Anlandeplätzen sowie Nachweisungen über die Fischereifahrzeuge.

Reihe 5: Allgemeine Flächennutzung

5.1: Bodenfläche nach Art der tatsächlichen Nutzung (bis 1985 als Reihe 3.1.1 erschienen)

Dieser Bericht informiert in *vierjährlichem* Abstand bis zur Kreisebene über die tatsächliche Nutzung der Bodenfläche. Datengrundlage sind die Liegenschaftskataster.

5.2: Bodenfläche nach Art der geplanten Nutzung

In diesem Heft wird ab 1989 *vierjährlich* bis zur Kreisebene die geplante Nutzung der Bodenfläche, wie sie in der gemeindlichen Bauleitplanung zum Ausdruck kommt, dargestellt. Als Erhebungsgrundlage dienen die Flächennutzungspläne der Gemeinden.

Einzelveröffentlichungen

In ca. *zehnjährlichem* Turnus werden die Ergebnisse der Landwirtschaftszählungen und ihrer Nacherhebungen in Einzelheften herausgegeben.

Landwirtschaftszählung 1979

Heft 1: Arbeitsverhältnisse in den land- und forstwirtschaftlichen Betrieben

Heft 2: Betriebe nach dem Schwerpunkt ihrer Viehhaltung

Heft 3: Besitzverhältnisse, Zimmervermietung, Wohnhausausrüstung

Heft 4: Landwirtschaftliche und nichtlandwirtschaftliche Ausbildung,

Haushaltsstruktur, soziale Sicherung

Heft 5: Methodische Grundlagen

Heft 6: Strukturdaten für Landwirtschaftliche Wirtschaftsgebiete

Gartenbauerhebung 1981/82

Weinbauerhebung 1989/90

Binnenfischereierhebung 1994

Klassifikationen

Systematisches Güterverzeichnis für Produktionsstatistiken, Ausgabe 1989.



Statistisches Bundesamt
Gustav-Stresemann-Ring 11
65189 Wiesbaden

Veröffentlichungen und Prospekte sind durch den Verlag METZLER-POESCHEL; Verlagsauslieferung Hermann Leins Postfach 11 52, 72125 Kusterdingen, erhältlich.

Europa zählt



EUROSTAT JAHRBUCH '95

**Europa im Blick der
Statistik 1983 - 1993**

ISBN 92-826-8937-7

1995, 489 Seiten, A4, kartoniert, DM 61,-

Eine Möglichkeit seine Nachbarn besser zu verstehen, besteht darin, sich mit ihnen zu vergleichen. Hierum geht es in der Statistik. Eurostat, das Statistische Amt der Europäischen Gemeinschaften, hat jetzt ein Jahrbuch verfaßt, das über einen Zeitraum von 10 Jahren die Entwicklungen innerhalb und außerhalb der Europäischen Union nachzeichnet.

Das Eurostat Jahrbuch berichtet für Menschen in Europa über Europa. Es vergleicht signifikante Merkmale der einzelnen Länder der Europäischen Union, aber auch der anderen, der EFTA angehörigen europäischen Länder sowie der Vereinigten Staaten, Kanadas und Japans.

Das Buch umfaßt fünf Kapitel mit statistischen Angaben:

1. Bevölkerung
2. Bodennutzung und Umwelt
3. Volkseinkommen und Ausgaben
4. Handel und Industrie
5. Die Europäische Union

Im Anhang finden die Leserinnen und Leser Angaben über die Entwicklung der Europäischen Union, die Geonomenklatur, die Systematik der Wirtschaftszweige - NACE und das Internationale Warenverzeichnis für den Außenhandel.

Erhältlich beim Statistischen Bundesamt, ZB/PVM, 65180 Wiesbaden,
Telefax 0611/72 89 33.