


Statistisches Bundesamt

Land- und Forstwirtschaft, Fischerei



Fachserie **3**

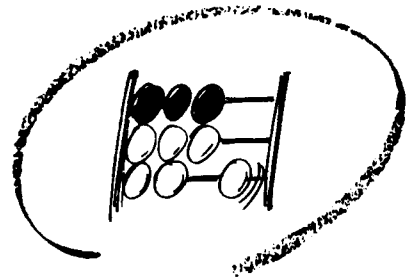
Reihe 3.1.6

Bodennutzung

— Anbau von Zierpflanzen —


1988

Metzler - Poeschel Stuttgart



Statistisches Bundesamt

Land- und Forstwirtschaft, Fischerei



Fachserie **3**

Reihe 3.1.6

Bodennutzung

— Anbau von Zierpflanzen —

1988

12-13312

Statistisches Bundesamt
Bibliothek - Dokumentation - Archiv

Metzler - Poeschel Stuttgart

Herausgeber:
Statistisches Bundesamt
Gustav-Stresemann-Ring 11
6200 Wiesbaden 1

Verlag:
Metzler-Poeschel Stuttgart

Verlagsauslieferung:
Hermann Leins GmbH & Co.
Verlags-KG
Holzwiesenstr. 2
7408 Kusterdingen
Telefon: 07071/33046
Telex: 7 262 891 mepo d
Telefax: 07071/33653

Erscheinungsfolge: vierjährlich

Erschienen im März 1989

Preis: DM 3,50

Bestellnummer: 2030316 - 88900

Nachdruck - auch auszugsweise - nur mit Quellenangabe
unter Einsendung eines Belegexemplares gestattet.

Inhalt

Seite

T e x t t e i l

Vorbemerkung	4
Erläuterung der Ergebnisse	5

T a b e l l e n t e i l

1 Zusammenfassende Übersicht (Bundesgebiet)	6
2 Anbau auf dem Freiland	8
3 Anbau in Unterglasanlagen	10
4 Erzeugung von Topfpflanzen	12

Die Angaben beziehen sich auf das Bundesgebiet; sie schließen Berlin (West) ein.

Zeichenerklärung

- 0 = weniger als die Hälfte von 1 in
der letzten besetzten Stelle,
jedoch mehr als nichts
- = nichts vorhanden
- . = Zahlenwert unbekannt
oder geheimzuhalten
- x = Tabellenfach gesperrt, weil
Aussage nicht sinnvoll

Abkürzungen

- ha = Hektar
- % = Prozent
- Mill. = Million

Abweichungen in den Summen ergeben sich durch Runden der Zahlen

Ergebnisse der Länder werden in den "Statistischen Berichten" der Statistischen Landesämter unter der Kennziffer C I 6 veröffentlicht.

Vorbemerkung

Der Anbau von Zierpflanzen wird seit 1972 in jedem dritten Jahr allgemein ermittelt. Die turnusmäßig für 1987 vorgesehene Erhebung wurde im Einvernehmen mit den Landwirtschaftsministerien des Bundes und der Länder wegen des Zusammentreffens mit zwei EG-Erhebungen (Agrarstrukturhebung, Erhebung der Baumobstanlagen) auf 1988 verschoben. Die nächste Zierpflanzenerhebung soll gemäß dem neuen Agrarstatistikgesetz allgemein und mit vierjährigem Turnus 1992 durchgeführt werden. Der vorliegende Bericht enthält die endgültigen Ergebnisse der im Juli 1988 durchgeführten Zierpflanzenerhebung.

Der Zierpflanzenanbau umfaßt eine weit gefächerte Palette von Pflanzenarten mit sehr spezifischen Ansprüchen an Kulturverfahren und Betriebsausstattung. Um überhaupt einen geordneten Produktionsablauf organisieren zu können, ist für den Zierpflanzenbetrieb eine Konzentration auf bestimmte Arten unerlässlich, Spezialisierung ist meist die Folge. Das führt zu sehr vielen Betriebsformen mit den unterschiedlichsten Kulturkombinationen. So kann die Spezialisierung zum Beispiel über die Stufen "Topfpflanzenbetrieb", der eben nur Topfpflanzen anbaut, "Moorbeetpflanzenbetrieb", in dem ausschließlich Azaleen, Eriken, Kamelien kultiviert werden, bishin zum reinen "Erikenbetrieb" führen. Entsprechendes gilt für den Schnittblumenanbau. Statt dieser horizontalen Spezialisierung, bei der die Zahl der Kulturen eingeschränkt wird, kann auch eine vertikale Spezialisierung praktiziert werden, wenn etwa ein Betrieb sich nur auf die Anzucht von Jungpflanzen ausrichtet.

Die vielfältigen Möglichkeiten, Zierpflanzenanbau zu betreiben, beeinflussen natürlich Methodik und Technik der Zierpflanzenerhebung wesentlich. Zum einen wird verständlich, daß bei lediglich rd. 13 300 Zierpflanzenbetrieben im Bundesgebiet nur eine allgemeine Erhebung infrage kommen kann, zum anderen zwingt die Fülle der Kulturen zu einem sehr umfangreichen Erhebungsbogen.

Von der relativ kleinen Zahl der Betriebe und der zwangsläufig komplizierten Fragebogengestaltung her müßte die Zierpflanzenerhebung eigentlich mit Erhebern durchgeführt werden; dazu fehlt es aber an genügend fachkundigem Personal und an Mitteln. Die Folge ist ein erhöhter Prüfungs- und Rückfrageaufwand. Eine Plausibilitätskontrolle läßt sich wegen der Mannigfaltigkeit der betrieblichen Erscheinungsformen nur ganz grob aufbauen, denn nicht alles, was möglich ist, ist auch wahrscheinlich. Die sog. Kann-Fehler-Problematik ist hier besonders ausgeprägt. Und Zweifelsfälle im Nachhinein aufzuklären ist aufwendiger und unergiebiger als eine Inaugenscheinnahme bei der Erhebung vor Ort.

Probleme bereitet auch der Berichtszeitraum "Kalenderjahr". Er wurde in Anlehnung an andere Anbaustatistiken gewählt, weil das Ziel die Ermittlung der Jahresproduktion ist. Aber bei schnellen Kulturfolgen, die den Boden bzw. die Unterglasflächen während eines Jahres mehrfach in Anspruch nehmen, ist eine vollständige Erfassung des Anbaus und der Produktion zum Erhebungszeitraum Juli nur bedingt möglich: Bereits geräumte Kulturen werden leicht vergessen, noch für den Rest des Jahres geplante ebenfalls.

Schließlich setzt bei einer von der Zahl der infrage kommenden Betriebe her gesehenen kleinen Grundgesamtheit eine möglichst lückenlose Erfassung eine komplette, aktuelle Adressenliste voraus; auch das ist nicht immer gewährleistet.

Unter diesen Einschränkungen sind die Ergebnisse der Zierpflanzenerhebung 1988 zu bewerten; sie dürften aber zumindest im Vergleich mit früheren Ergebnissen Entwicklungsrichtung und Ausmaß der Veränderungen zutreffend wiedergeben.

Erläuterung der Ergebnisse

Die Zahl der Betriebe, die Zierpflanzen anbauen, ist 1988 im Bundesgebiet auf 13 309 zurückgegangen (- 9,6 % gegenüber 1984), während die von ihnen bewirtschafteten G r u n d -

flächen mit 6 388 ha, darunter 2 402 ha unter Glas, in diesem Zeitraum praktisch unverändert geblieben sind.

Betriebe mit Zierpflanzenanbau

Land	1984	1988	Zu- bzw. Abnahme 1988 gegen 1984	
			Anzahl	%
Schleswig-Holstein	695	522	- 173	- 24,9
Hamburg	1 180	1 086	- 94	- 8,0
Niedersachsen	1 984	1 859	- 125	- 6,3
Bremen	98	88	- 10	- 10,2
Nordrhein-Westfalen	4 045	3 305	- 740	- 18,3
Hessen	1 199	1 118	- 81	- 6,8
Rheinland-Pfalz	827	776	- 51	- 6,2
Baden-Württemberg	2 243	2 136	- 107	- 4,8
Bayern	2 202	2 187	- 15	- 0,7
Saarland	138	143	+ 5	+ 3,6
Berlin (West)	107	89	- 18	- 16,8
Bundesgebiet ...	14 718	13 309	- 1 409	- 9,6

Die A n b a u flächen - sie erfassen auch die Mehrfachnutzung und sind deshalb in der Summe größer als die Grundflächen - erreichten im F r e i l a n d 4 318 ha, wovon 2 038 ha auf Blumen und Ziergehölze zum Schnitt, 1 339 ha auf Vermehrungs- und Anzuchtflächen und 942 ha auf Aufstellungsflächen für Topf- und Ballenpflanzen entfielen. Unter den Freilandschnittblumen dominierten Sommerblumen und Stauden (645 ha) vor Chrysanthemen (195 ha) und Rosen (172 ha). Im Anbau u n t e r G l a s wurden 1 231 ha Vermehrungs- und Anzuchtflächen, 925 ha Blumen und Ziergehölze zum Schnitt und 692 ha Beet- und Balkonpflanzen ermittelt. Bei den Schnittblumen aus dem Unterglasanbau lagen Chrysanthemen (268 ha) vor Rosen (227 ha) und Sommerblumen und Stau-

den (78 ha). Nelken erreichten 59 ha und Gerbera 52 ha.

Die E r z e u g u n g verkaufsfertiger, für den Endverbraucher bestimmter Topfpflanzen belief sich 1988 insgesamt auf 481 Mill. Stück, davon waren 93 Prozent blühende Topfpflanzen, 6 Prozent Grün- und Blattpflanzen und 1 Prozent Kakteen. Unter den blühenden Topfpflanzen waren Pelargonien (86,7 Mill. Stück), Primeln (64,6 Mill.), Eriken (42,0 Mill.), Usambaraveilchen (23,2 Mill.), Cyclamen (22,0 Mill.), Azaleen (21,7 Mill.), Poinsettien (18,6 Mill.), Topfchrysanthemen (17,7 Mill.) und Lorraine- und Elatior-Begonien (15,4 Mill.) am stärksten vertreten.

1 Zusammenfassende Übersicht

Gegenstand der Nachweisung	1984	1988	Zu- (+) bzw. Abnahme (-) 1988 gegenüber 1984	
	ha			
Grundflächen ¹⁾				
Insgesamt	6 389,0	6 387,6	- 1,4	- 0,0
davon: auf dem Freiland	3 903,9	3 985,9	+ 82,0	+ 2,1
in Unterglasanlagen	2 485,1	2 401,5	- 83,6	- 3,4
Anbauflächen auf dem Freiland				
Insgesamt	3 940,29	4 318,02	+ 377,73	+ 9,6
Vermehrungs- und Anzuchtflächen insgesamt .	1 184,99	1 338,53	+ 153,54	+ 13,0
Blumenzwiebeln zusammen	98,11	77,78	- 20,33	- 20,7
Maiblumen zusammen	70,98	115,53	+ 44,55	+ 62,8
Blumenknollen	48,61	46,72	- 1,89	- 3,9
Blumensamen	14,02	10,41	- 3,61	- 25,7
Beet- und Balkonpflanzen	689,99	x	x
Stauden	206,77	234,33	+ 27,56	+ 13,3
Sonstige Frühlings- und Sommerblumen	746,51 ^{a)}	163,81	x	x
Aufstellungsflächen insgesamt	740,88	941,62	+ 200,74	+ 27,1
Beet- und Balkonpflanzen	185,46	x	x
Topfpflanzen	756,14	x	x
Anbauflächen von Blumen und Ziergehölzen zum Schnitt insgesamt	2 014,42	2 037,87	+ 23,45	+ 1,2
Tulpen	35,47	28,00	- 7,47	- 21,1
Narzissen	28,83	15,30	- 13,53	- 46,9
Gladiolen	85,73	46,99	- 38,74	- 45,2
Nelken	26,40	29,10	+ 2,70	+ 10,2
Rosen	192,43	171,53	- 20,90	- 10,9
Chrysanthemen	230,84	195,47	- 35,37	- 15,3
Sommerblumen und Stauden	645,41	x	x
Trockenblumen	265,87	252,92	- 12,95	- 4,9
Gehölze zum Grün- und Blütenschnitt	489,80	413,64	- 76,16	- 15,5
Alle übrigen Schnittblumen	659,02 ^{b)}	239,57	x	x
Anbauflächen unter Glas				
Insgesamt ²⁾	3 077,49	2 847,46	- 230,03	- 7,5
Vermehrungs- und Anzuchtflächen insgesamt .	1 331,45	1 230,54	- 100,91	- 7,6
Mutterpflanzen und Samenträger	98,15	76,40	- 21,75	- 22,2
Stecklinge und Jungpflanzen	1 233,30	1 154,16	- 79,14	- 6,4
Anbauflächen von Blumen und Ziergehölzen zum Schnitt insgesamt	1 012,91	924,53	- 88,38	- 8,7
Tulpen	63,56	52,20	- 11,36	- 17,9
Narzissen	25,89	20,77	- 5,12	- 19,8
Freiesien	31,36	25,39	- 5,97	- 19,0
Rosen	228,08	227,06	- 1,02	- 0,4
Nelken	91,21	58,96	- 32,25	- 35,4
Chrysanthemen	298,60	268,18	- 30,42	- 10,2
Gerbera	63,78	52,22	- 11,56	- 18,1
Orchideen	32,06	21,23	- 10,83	- 33,8
Sommerblumen und Stauden	77,60	x	x
Schnittgrün	36,07	35,15	- 0,92	- 2,6
Treibgehölze	12,75	6,68	- 6,07	- 47,6
Alle übrigen Schnittblumen	129,55 ^{b)}	79,10	x	x
Beet- und Balkonpflanzen insgesamt	733,13	692,41	- 40,72	- 5,6

1) Überwiegend mit Blumen und Zierpflanzen genutzt.
2) Ohne Anbauflächen für Topfpflanzen.

a) Einschl. Beet- und Balkonpflanzen.
b) Einschl. Sommerblumen und Stauden.

1 Zusammenfassende Übersicht

Gegenstand der Nachweisung		1984	1988	Zu- (+) bzw. Abnahme (-) 1988 gegenüber 1984	
		1 000 Stück		%	
Erzeugung von Topfpflanzen					
Cyclamen	Fertigware	21 152	21 996	+ 844	+ 4,0
	Halbfertigware	3 064	1 667	- 1 397	- 45,6
	Jungpflanzen	10 245	8 877	- 1 368	- 13,4
Lorraine- und Elatior- Begonien	Fertigware	14 272	15 404	+ 1 132	+ 7,9
	Halbfertigware	1 136	881	- 255	- 22,4
	Jungpflanzen	7 514	5 326	- 2 188	- 29,1
Hortensien	Fertigware	2 991	3 518	+ 527	+ 17,6
	Halbfertigware	751	1 520	+ 769	+ 102,4
	Jungpflanzen	876	2 297	+ 1 421	+ 162,2
Topfchrysanthemen	Fertigware	18 227	17 695	- 532	- 2,9
	Halbfertigware	10 089	1 785	- 8 304	- 82,3
	Jungpflanzen	17 660	13 663	- 3 997	- 22,6
Topfrosen	Fertigware	2 131	x	x
	Halbfertigware	378	x	x
	Jungpflanzen	109	x	x
Azaleen	Fertigware	20 415	21 650	+ 1 235	+ 6,0
	Halbfertigware	5 975	10 126	+ 4 151	+ 69,5
	Jungpflanzen	3 788	3 991	+ 203	+ 5,4
Erica gracilis	Fertigware	36 117	41 991	+ 5 874	+ 16,3
	Halbfertigware	2 452	2 052	- 400	- 16,3
	Jungpflanzen	10 322	11 525	+ 1 203	+ 11,7
Pelargonien	Fertigware	74 368	86 739	+ 12 371	+ 16,6
	Halbfertigware	7 300	9 487	+ 2 187	+ 30,0
	Jungpflanzen	53 052	63 975	+ 10 923	+ 20,6
Usambaraveilchen	Fertigware	23 176	x	x
	Halbfertigware	709	x	x
	Jungpflanzen	7 737	x	x
Primeln	Fertigware	64 580	x	x
	Halbfertigware	3 017	x	x
	Jungpflanzen	48 759	x	x
Kalanchoe	Fertigware	7 736	x	x
	Halbfertigware	380	x	x
	Jungpflanzen	1 327	x	x
Tulpen	Fertigware	20 770	9 963	- 10 807	- 52,0
	Halbfertigware	316	539	+ 223	+ 70,6
	Jungpflanzen	415	331	- 84	- 20,2
Hyazinthen	Fertigware	4 545	3 510	- 1 035	- 22,8
	Halbfertigware	53	126	+ 73	+ 137,7
	Jungpflanzen	201	69	- 132	- 65,7
Poinsettien (Weihnachtssterne)	Fertigware	13 237	18 599	+ 5 362	+ 40,5
	Halbfertigware	2 577	2 083	- 494	- 19,2
	Jungpflanzen	11 720	11 886	+ 166	+ 1,4
Sonstige blühende Topfpflanzen 1)	Fertigware	110 940	110 349	x	x
	Halbfertigware	6 197	6 650	x	x
	Jungpflanzen	125 664	108 685	x	x
Grün- und Blatt- pflanzen	Fertigware	26 162	27 347	+ 1 185	+ 4,5
	Halbfertigware	1 858	2 613	+ 755	+ 40,6
	Jungpflanzen	3 283	4 858	+ 1 575	+ 48,0
Kakteen insgesamt	Fertigware	6 277	4 633	- 1 644	- 26,2
	Halbfertigware	494	776	+ 282	+ 57,1
	Jungpflanzen	917	895	- 22	- 2,4
Glieder- und Blattkakteen	Fertigware	2 232	x	x
	Halbfertigware	55	x	x
	Jungpflanzen	39	x	x
Andere Kakteen	Fertigware	2 401	x	x
	Halbfertigware	721	x	x
	Jungpflanzen	855	x	x

1) Z.B. Gloxinien, Cinerarien, Calceolarien, Anthurien.

Lfd. Nr.	Art	Jahr	Bundes- gebiet	Schleswig- Holstein	Hamburg	Nieder- sachsen
1	Insgesamt	1988	4 318,02	203,58	341,23	628,77
2		1984	3 940,29	188,91	326,18	588,91
3	Vermehrungs- und Anzuchtflächen insgesamt ..	1988	1 338,53	74,06	118,52	225,31
4		1984	1 184,99	68,41	168,52	231,87
5	Blumenzwiebeln zusammen	1988	77,78	0,87	3,29	5,90
6		1984	98,11	0,48	3,49	7,93
7	Tulpen	1988	62,77	0,47	2,07	5,55
8		1984	84,18	0,11	2,86	6,13
9	andere Zwiebelgewächse ¹⁾	1988	15,01	0,40	1,22	0,35
10		1984	13,93	0,37	0,63	1,80
11	Maiblumen zusammen	1988	115,53	1,58	14,19	15,73
12		1984	70,98	1,46	14,50	19,10
13	Bestand im Erhebungsjahr noch nicht zum Verkauf	1988	69,54	0,30	7,16	6,67
14		1984	25,17	0,68	6,98	5,68
15	zum Verkauf	1988	45,99	1,28	7,03	9,06
16		1984	45,81	0,78	7,52	13,42
17	Blumenknollen ²⁾	1988	46,72	25,32	0,56	1,22
18		1984	48,61	23,81	1,66	2,01
19	Blumensamen ³⁾	1988	10,41	0,08	0,00	1,97
20		1984	14,02	0,31	-	1,14
21	Beet- und Balkonpflanzen ⁴⁾	1988	689,99	19,74	89,40	134,77
22		1984
23	Stauden ⁵⁾	1988	234,33	20,55	9,08	42,24
24		1984	206,77	18,25	23,37	35,31
25	Sonstige Frühlings- und Sommerblumen	1988	163,81	5,94	2,00	23,48
26		1984 ⁶⁾	746,51	24,10	125,51	166,38
27	Aufstellungsflächen insgesamt	1988	941,62	9,46	3,51	175,55
28		1984	740,88	14,30	1,32	126,91
29	Beet- und Balkonpflanzen	1988	185,46	5,90	3,39	24,72
30		1984
31	Topfpflanzen	1988	756,14	3,57	0,12	150,83
32		1984
33	Anbauflächen von Blumen und Ziergehölzen zum Schnitt insgesamt	1988	2 037,87	120,05	219,20	227,91
34		1984	2 014,42	106,20	156,34	230,13
35	Tulpen	1988	28,00	0,54	1,36	2,20
36		1984	35,47	1,12	2,26	3,21
37	Narzissen	1988	15,30	0,33	1,08	1,31
38		1984	28,83	0,67	2,12	2,91
39	Gladiolen	1988	46,99	1,91	2,46	4,90
40		1984	85,73	2,45	2,98	8,79
41	Nelken	1988	29,10	0,42	3,02	0,90
42		1984	26,40	0,28	3,11	1,84
43	Rosen	1988	171,53	5,21	8,01	14,56
44		1984	192,43	10,35	0,87	13,10
45	Chrysanthemen	1988	195,47	19,57	29,77	38,67
46		1984	230,84	20,95	32,54	44,76
47	Sommerblumen und Stauden ⁷⁾	1988	645,41	23,41	121,94	60,53
48		1984
49	Trockenblumen ⁸⁾	1988	252,92	4,09	14,73	26,63
50		1984	265,87	6,25	19,92	22,38
51	Gehölze zum Grün- und Blütenschnitt ⁹⁾	1988	413,64	56,31	9,28	56,02
52		1984	489,80	46,90	11,17	57,64
53	Alle übrigen Schnittblumen ¹⁰⁾	1988 ¹¹⁾	239,57	8,27	27,57	22,20
54		1984	659,02	17,23	81,35	75,49

1) Z.B. Narzissen, Krokusse, Hyazinthen, Lilien.

2) Z.B. Knollenbegonien, Dahlien, Freesien, Gladiolen.

3) Ohne Vertragsanbau in anderen Betrieben.

4) Z.B. Stiefmütterchen, Bellis und dergleichen.

5) Einschl. Ziergräser, Freilandfarne, Freiland-Wasser-

pflanzen.

6) Einschl. Beet- und Balkonpflanzen.

7) Z.B. Margeriten, Astern.

8) Z.B. Statice (Limonium) und Helichrysum.

9) Ohne Rosen.

10) Z.B. Dahlien, Lilien.

11) Einschl. Sommerblumen und Stauden.

dem Freiland
ha

Bremen	Nordrhein- Westfalen	Hessen	Rheinland- Pfalz	Baden- Württemberg	Bayern	Saarland	Berlin (West)	Lfd. Nr.
18,31	1 475,23	305,70	179,80	601,63	505,64	18,93	39,20	1
22,83	1 317,61	289,05	170,20	592,91	386,26	13,47	43,96	2
3,06	428,39	67,90	43,15	187,48	171,55	8,83	10,28	3
5,32	329,44	49,49	38,59	172,99	101,21	7,26	11,89	4
-	65,31	0,46	0,21	0,59	1,13	0,00	0,02	5
0,80	80,26	1,25	0,65	1,15	1,55	-	0,55	6
-	53,62	0,38	0,03	0,22	0,43	0,00	-	7
0,80	71,78	1,16	0,43	0,39	0,32	-	0,20	8
-	11,69	0,08	0,18	0,37	0,70	0,00	0,02	9
-	8,48	0,09	0,22	0,76	1,23	-	0,35	10
-	70,92	-	3,92	2,05	5,15	1,07	0,61	11
0,01	23,38	0,70	2,15	2,26	7,18	0,18	0,06	12
-	51,88	-	2,03	-	0,71	-	0,48	13
0,01	8,11	0,19	0,26	0,07	3,04	0,09	0,06	14
-	19,04	-	1,89	-	4,44	1,07	0,13	15
-	15,27	0,51	1,89	2,19	4,14	0,09	-	16
-	15,13	-	0,60	1,68	0,73	0,00	0,57	17
0,10	13,36	1,93	0,59	3,20	1,41	0,14	0,40	18
-	0,44	2,93	0,10	4,04	0,84	-	0,01	19
0,00	2,13	7,73	0,37	1,91	0,42	-	0,01	20
1,34	176,22	36,55	27,36	108,51	86,68	5,52	3,90	21
-	-	-	-	-	-	-	-	22
1,02	54,79	15,69	5,63	38,30	42,23	1,19	3,61	23
1,10	53,88	14,32	6,51	30,67	18,93	0,98	3,45	24
0,54	45,59	11,21	5,33	32,31	34,79	1,05	1,57	25
3,31	156,43	23,56	28,32	133,80	71,72	5,96	7,42	26
7,33	511,95	73,17	11,58	37,59	103,75	0,79	6,94	27
7,27	414,33	63,44	8,66	38,54	63,41	0,75	1,95	28
0,26	70,41	26,09	7,59	24,08	17,36	0,74	4,92	29
-	-	-	-	-	-	-	-	30
7,07	441,54	47,08	3,99	13,51	86,36	0,05	2,02	31
-	-	-	-	-	-	-	-	32
7,92	534,89	164,62	125,07	376,56	230,36	9,31	21,98	33
10,24	573,84	176,12	122,95	381,38	221,64	5,46	30,12	34
0,15	12,09	1,30	0,54	5,42	4,23	0,09	0,08	35
0,12	13,21	2,61	1,12	5,79	5,37	0,32	0,34	36
-	4,12	0,79	0,43	5,11	2,03	0,06	-	37
0,08	11,07	1,69	2,05	4,43	3,49	0,17	0,15	38
0,13	8,01	3,42	1,82	14,05	9,66	0,40	0,23	39
0,10	20,29	6,66	2,96	23,83	16,37	0,68	0,62	40
-	12,52	0,89	1,17	2,77	7,35	0,05	0,01	41
0,03	10,98	2,54	1,39	2,80	3,29	0,06	0,08	42
-	49,30	27,44	19,78	27,51	15,00	4,07	-	43
0,12	52,79	48,92	23,14	23,50	17,40	0,27	1,97	44
0,64	51,59	12,87	6,35	20,59	11,25	0,43	3,74	45
1,46	63,92	15,33	7,53	24,74	12,97	0,29	6,35	46
0,68	193,99	37,62	20,91	106,46	65,66	1,84	12,37	47
-	-	-	-	-	-	-	-	48
0,13	43,04	24,46	36,90	68,37	33,67	0,30	0,60	49
0,44	48,54	22,26	36,43	74,47	33,69	0,69	0,80	50
5,68	94,35	32,46	25,52	85,41	45,94	1,03	1,64	51
6,95	175,82	30,17	25,80	93,49	36,53	0,71	4,62	52
0,46	65,87	23,37	11,65	40,87	35,57	1,04	2,70	53
0,94	177,22	45,94	22,53	128,33	92,53	2,27	15,19	54

Lfd. Nr.	Art	Jahr	Bundes- gebiet	Schleswig- Holstein	Hamburg	Nieder- sachsen
1	Insgesamt ¹⁾	1988	2 847,46	118,67	195,48	338,29
2		1984	3 077,49	154,83	199,44	365,25
3	Vermehrungs- und Anzuchtflächen insgesamt ..	1988	1 230,54	66,86	25,62	172,33
4		1984	1 331,45	84,45	46,99	187,74
5	Mutterpflanzen und Samenträger	1988	76,40	5,72	1,32	9,65
6		1984	98,15	6,02	2,80	9,42
7	Stecklinge und Jungpflanzen zusammen					
8	für den Verkauf	1988	744,21	43,75	22,55	16,77
		1984	913,94	24,61	41,68	146,09
9	für die Weiterkultur	1988	409,95	17,40	1,75	145,90
10		1984	319,36	53,82	2,50	32,24
11	Beet- und Balkonpflanzen ²⁾					
12	für den Verkauf	1988	408,25	15,05	18,96	7,72
		1984	446,33	11,82	15,93	78,44
13	für die Weiterkultur	1988	202,00	9,32	0,66	72,74
14		1984	133,64	23,51	1,35	13,58
15	Blühende Topfpflanzen ³⁾					
16	für den Verkauf	1988	267,17	25,99	2,61	7,21
		1984
17	für die Weiterkultur	1988	159,41	6,06	0,53	64,81
18		1984
19	Grünpflanzen und Kakteen					
20	für den Verkauf	1988	45,81	2,09	0,17	0,75
		1984	51,33	2,24	0,79	8,16
21	für die Weiterkultur	1988	24,00	0,67	0,34	5,56
22		1984	35,59	3,88	0,24	4,28
23	Jungpflanzen für Schnittblumenkulturen					
24	für den Verkauf	1988	22,98	0,62	0,81	1,09
		1984
25	für die Weiterkultur	1988	24,54	1,35	0,22	2,79
26		1984
27	Anbauflächen von Blumen und Ziergehölzen					
28	zum Schnitt insgesamt	1988	924,53	26,00	136,32	69,36
		1984	1 012,91	31,09	133,34	81,30
29	Tulpen	1988	52,20	4,05	3,29	4,74
30		1984	63,56	5,03	4,12	6,83
31	Narzissen	1988	20,77	1,38	0,79	1,90
32		1984	25,89	1,88	0,67	2,74
33	Freesien	1988	25,39	0,10	1,86	0,40
34		1984	31,36	0,25	2,77	0,72
35	Rosen	1988	227,06	3,93	67,85	15,32
36		1984	228,08	4,59	66,59	14,18
37	Nelken	1988	58,96	1,04	6,08	2,65
38		1984	91,21	1,80	9,73	5,49
39	Chrysanthemen zusammen	1988	268,18	7,85	23,13	24,65
40		1984	298,60	10,44	22,09	30,08
41	großblumige und dekorative	1988	113,60	2,91	5,39	10,90
42		1984	148,13	5,26	8,88	16,00
43	kleinblumige	1988	154,58	4,94	17,74	13,75
44		1984	150,47	5,18	13,21	14,08
45	Gerbera	1988	52,22	0,94	5,22	4,85
46		1984	63,78	1,14	5,05	5,29
47	Orchideen	1988	21,23	0,22	1,08	1,82
48		1984	32,06	0,41	1,36	4,14
49	Sommerblumen und Stauden ⁴⁾	1988	77,60	2,51	16,55	3,46
50		1984
51	Schnittgrün	1988	35,15	2,14	1,15	5,78
52		1984	36,07	2,48	1,51	3,86
53	Treibgehölze ⁵⁾	1988	6,68	0,10	0,41	0,08
54		1984	12,75	0,34	0,64	0,13
55	Alle übrigen Schnittblumen ⁶⁾	1988	79,10	1,75	8,92	3,71
56		1984	129,55	2,73	18,81	7,84
57	Beet- und Balkonpflanzen insgesamt	1988	692,41	25,81	33,54	96,60
58		1984	733,13	39,29	19,11	96,21
59	Begonia semperflorens	1988	156,14	6,96	1,91	26,28
60		1984	193,41	14,02	7,06	24,66
61	Primula acaulis	1988	115,32	2,65	1,68	17,17
62		1984
63	Sonstige Beet- und Balkonpflanzen ⁸⁾	1988	420,94	16,19	29,95	53,15
64		1984

1) Ohne Anbauflächen für Topfpflanzen.

2) Z.B. Begonia semperflorens, Pelargonien, Primula acaulis, Fuchsien, Ageratum, Topfstiefmütterchen.

3) Z.B. Cyclamen, Azaleen, Usambaraveilchen, Gloxinien, Primeln, Cinerarien.

4) Z.B. Antirrhinum, Levkojen.

5) Z.B. Flieder, Forsythien, Prunus.

6) Z.B. Gladiolen, Iris, Ornithogalum.

7) Einschl. Sommerblumen und Stauden.

8) Z.B. Petunien, Fuchsien, Salven, Ageratum.

Unterglasanlagen
ha

Bremen	Nordrhein- Westfalen	Hessen	Rheinland- Pfalz	Baden- Württemberg	Bayern	Saarland	Berlin (West)	Lfd. Nr.
17,57	880,18	201,46	135,78	491,23	412,38	25,39	31,03	1
24,91	1 080,37	188,25	138,07	491,65	374,77	19,82	40,13	2
8,98	380,35	103,91	68,77	192,55	186,65	10,08	14,44	3
14,45	436,27	87,95	69,15	204,73	175,42	7,57	16,73	4
0,34	22,65	6,11	3,37	12,99	12,43	0,69	1,13	5
0,58	43,49	4,43	4,27	17,71	8,48	0,41	0,54	6
5,51	277,91	71,80	52,32	135,19	99,54	7,51	11,36	7
10,01	295,28	62,50	50,44	151,87	113,95	5,92	11,59	8
3,13	79,81	26,00	13,08	44,37	74,68	1,88	1,95	9
3,86	97,50	21,02	14,44	35,15	52,99	1,24	4,60	10
1,99	143,09	39,95	36,71	73,33	60,25	5,85	5,35	11
4,46	110,60	32,43	29,05	95,39	58,07	4,40	5,74	12
0,93	40,09	11,34	6,89	18,54	39,13	0,96	1,40	13
1,19	30,61	9,53	7,74	14,40	27,40	0,97	3,36	14
3,26	107,25	25,36	10,82	48,73	30,04	1,42	4,48	15
-	-	-	-	-	-	-	-	16
2,02	27,64	9,81	4,37	18,58	24,70	0,63	0,26	17
-	-	-	-	-	-	-	-	18
0,13	19,70	4,58	3,53	8,01	5,41	0,07	1,37	19
0,46	12,67	3,71	4,63	9,16	7,98	0,12	1,41	20
0,09	6,22	1,71	0,64	3,52	4,93	0,14	0,18	21
0,39	13,39	2,67	1,98	4,73	3,80	0,06	0,17	22
0,13	7,87	1,91	1,26	5,12	3,84	0,17	0,16	23
-	-	-	-	-	-	-	-	24
0,09	5,86	3,14	1,18	3,73	5,92	0,15	0,11	25
-	-	-	-	-	-	-	-	26
4,66	300,85	52,19	30,07	178,11	110,92	8,19	7,86	27
5,37	348,09	57,30	38,91	192,82	105,61	7,79	11,29	28
0,38	14,76	2,64	1,17	11,65	8,25	0,49	0,78	29
0,28	21,13	2,55	1,72	11,20	9,33	0,55	0,82	30
0,11	2,56	1,63	0,56	4,72	6,51	0,32	0,29	31
0,10	4,56	1,75	0,99	5,27	7,36	0,34	0,23	32
0,03	6,01	1,54	0,47	11,79	3,11	0,08	-	33
0,01	7,31	1,30	0,47	14,14	3,45	0,93	0,01	34
1,96	84,08	7,99	3,60	30,18	8,55	1,68	1,92	35
2,06	79,14	12,36	5,60	29,23	9,59	0,71	4,03	36
-	24,21	2,11	1,74	13,65	6,65	-	0,17	37
0,03	39,23	4,28	2,15	18,55	9,07	0,82	0,06	38
1,04	65,58	19,28	11,49	60,43	48,11	3,53	3,09	39
1,19	80,78	21,05	15,66	63,87	46,33	3,14	3,97	40
0,40	31,78	8,73	6,93	21,59	20,85	2,19	1,93	41
0,42	39,01	11,17	8,73	27,68	25,83	2,52	2,63	42
0,64	33,80	10,55	4,56	38,84	27,26	1,34	1,16	43
0,77	41,77	9,88	6,93	36,19	20,50	0,62	1,34	44
0,34	19,38	1,08	2,51	12,05	4,86	0,24	0,75	45
0,42	24,78	3,27	3,07	14,89	4,60	0,28	0,99	46
-	13,74	0,51	0,24	2,24	0,99	-	0,35	47
0,16	18,66	0,70	0,73	3,90	1,55	0,07	0,38	48
0,41	23,59	7,65	2,38	10,33	10,14	0,38	0,20	49
-	-	-	-	-	-	-	-	50
0,05	12,93	1,97	2,04	4,21	4,64	0,21	0,03	51
0,09	15,76	2,59	2,22	3,92	3,16	0,39	0,09	52
-	1,26	1,65	1,16	1,56	0,35	0,02	0,09	53
0,01	6,18	1,29	1,81	2,06	0,23	0,01	0,05	54
0,30	32,75	4,14	2,71	15,30	8,76	0,58	0,18	55
1,02	50,56	6,16	4,49	25,79	10,94	0,55	0,66	56
3,93	198,99	45,37	36,94	120,57	114,81	7,12	8,73	57
5,09	296,01	43,00	30,01	94,10	93,74	4,46	12,11	58
0,79	33,03	18,04	5,75	30,90	29,55	1,11	1,82	59
2,10	47,64	19,63	9,21	36,10	28,41	1,53	3,05	60
0,45	37,82	6,88	8,70	18,49	18,56	1,72	1,20	61
-	-	-	-	-	-	-	-	62
2,69	128,14	20,45	22,49	71,18	66,70	4,29	5,71	63
-	-	-	-	-	-	-	-	64

Lfd. Nr.	Art	Jahr	Bundes- gebiet	Schleswig- Holstein	Hamburg	Nieder- sachsen	
						Blühende	
1	Cyclamen	Fertigware	1988	21 996	2 341	569	5 381
2			1984	21 152	2 158	553	4 344
3		Halbfertigware ..	1988	1 667	118	-	431
4			1984	3 064	172	-	434
5		Jungpflanzen	1988	8 877	1 552	0	1 045
6			1984	10 245	1 516	-	1 286
7	Lorraine- und Elatior- Begonien	Fertigware	1988	15 404	2 613	206	2 908
8			1984	14 272	2 374	449	2 772
9		Halbfertigware ..	1988	881	107	-	60
10			1984	1 136	67	-	19
11		Jungpflanzen	1988	5 326	293	1	714
12			1984	7 514	341	-	484
13	Hortensien	Fertigware	1988	3 518	425	56	636
14			1984	2 991	200	48	517
15		Halbfertigware ..	1988	1 520	62	20	163
16			1984	751	14	-	32
17		Jungpflanzen	1988	2 297	57	-	-
18			1984	876	44	-	1
19	Topfchrysanthemen	Fertigware	1988	17 695	967	32	4 602
20			1984	18 227	705	39	3 344
21		Halbfertigware ..	1988	1 785	14	1 450	83
22			1984	10 089	-	-	3
23		Jungpflanzen	1988	13 663	-	1 000	-
24			1984	17 660	-	1 702	5 007
25	Topfrosen	Fertigware	1988	2 131	100	9	802
26			1984	-	-	-	-
27		Halbfertigware ..	1988	378	-	0	-
28			1984	-	-	-	-
29		Jungpflanzen	1988	109	-	0	-
30			1984	-	-	-	-
31	Azaleen	Fertigware	1988	21 650	1 849	272	5 739
32			1984	20 415	1 376	280	5 835
33		Halbfertigware ..	1988	10 126	330	16	3 602
34			1984	5 975	200	-	1 994
35		Jungpflanzen	1988	3 991	-	-	944
36			1984	3 788	91	-	949
37	Erica gracilis	Fertigware	1988	41 991	485	26	7 494
38			1984	36 117	347	5	6 319
39		Halbfertigware ..	1988	2 052	-	-	139
40			1984	2 452	2	-	403
41		Jungpflanzen	1988	11 525	-	-	1 494
42			1984	10 322	-	-	2 461
43	Pelargonien	Fertigware	1988	86 739	2 255	582	11 487
44			1984	74 368	2 362	698	8 934
45		Halbfertigware ..	1988	9 487	182	1 906	846
46			1984	7 300	87	1 512	651
47		Jungpflanzen	1988	63 975	1 560	112	2 355
48			1984	53 052	1 027	434	1 984
49	Usambaraveilchen	Fertigware	1988	23 176	1 378	411	5 128
50			1984	-	-	-	-
51		Halbfertigware ..	1988	709	-	-	58
52			1984	-	-	-	-
53		Jungpflanzen	1988	7 737	-	-	4 769
54			1984	-	-	-	-
55	Primeln	Fertigware	1988	64 580	3 015	614	11 123
56			1984	-	-	-	-
57		Halbfertigware ..	1988	3 017	1 579	-	276
58			1984	-	-	-	-
59		Jungpflanzen	1988	48 759	3 433	1	97
60			1984	-	-	-	-

von Topfpflanzen

Stück

Bremen	Nordrhein- Westfalen	Hessen	Rheinland- Pfalz	Baden- Württemberg	Bayern	Saarland	Berlin (West)	Lfd. Nr.
Topfpflanzen								
238	5 520	1 214	703	2 914	2 401	169	546	1
222	6 318	1 057	716	2 641	2 482	148	513	2
.	637	184	23	33	225	0	10	3
10	555	1 523	43	69	252	.	0	4
10	1 767	323	5	3 660	509	-	6	5
6	3 383	521	18	2 816	699	-	-	6
431	3 928	916	459	2 406	1 240	143	154	7
471	3 388	706	300	2 194	1 381	124	115	8
-	84	3	.	377	237	-	-	9
-	268	187	12	356	227	.	.	10
.	76	353	.	3 881	5	-	-	11
-	1 828	6	-	4 710	137	.	-	12
16	868	113	127	533	674	39	31	13
26	757	127	111	398	741	23	43	14
-	433	2	.	337	500	.	-	15
-	124	34	.	168	352	0	0	16
-	22	0	.	1 011	890	0	-	17
-	2	42	.	203	334	.	-	18
57	5 342	803	915	1 739	2 999	122	117	19
120	7 226	771	788	1 794	3 047	123	269	20
.	45	.	1	13	142	1	-	21
-	10 023	3	6	20	29	.	-	22
-	7 935	35	.	678	896	.	10	23
-	5 531	131	.	1 073	1 184	-	.	24
.	420	219	22	335	194	-	30	25
.	26
.	350	.	-	4	21	-	1	27
.	28
-	105	-	-	0	.	-	-	29
.	30
445	8 302	1 292	393	1 287	1 705	85	281	31
928	7 548	1 150	286	1 117	1 541	80	276	32
419	4 328	505	37	159	712	-	18	33
164	2 474	517	.	104	496	5	6	34
155	2 428	165	.	55	198	-	-	35
135	1 601	930	-	.	74	-	-	36
568	23 653	3 937	190	1 369	4 257	8	4	37
768	20 229	3 132	348	1 085	3 876	8	-	38
.	1 395	105	.	15	374	-	-	39
-	899	754	0	29	359	6	-	40
105	4 535	3 914	.	274	1 199	-	-	41
45	3 121	3 960	1	160	574	-	-	42
444	22 634	4 965	6 489	15 520	19 875	1 532	956	43
502	19 869	4 566	5 334	13 168	16 783	1 024	1 129	44
.	2 176	314	1 268	870	1 736	.	66	45
111	1 064	602	.	806	1 283	28	-	46
681	12 064	153	.	9 667	6 024	.	81	47
721	10 063	1 136	.	12 172	4 440	.	69	48
109	10 220	746	358	2 446	2 188	137	55	49
.	50
-	50	21	.	450	101	-	-	51
.	52
-	1 832	.	.	214	606	-	-	53
.	54
307	19 746	3 590	3 935	10 765	9 717	835	933	55
.	56
.	780	99	66	112	71	17	.	57
.	58
97	5 677	231	288	38 637	207	11	80	59
.	60

Lfd. Nr.	Art	Jahr	Bundes- gebiet	Schleswig- Holstein	Hamburg	Nieder- sachsen	
noch: Blühende							
1	Kalanchoe	Fertigware	1988	7 736	616	4	2 356
2			1984
3		Halbfertigware ..	1988	380	15	-	.
4			1984
5	Jungpflanzen		1988	1 327	100	-	-
6			1984
7	Tulpen	Fertigware	1988	9 963	644	123	2 847
8			1984	20 770	4 156	168	3 457
9		Halbfertigware ..	1988	539	10	4	31
10			1984	316	36	.	7
11	Jungpflanzen		1988	331	120	.	13
12			1984	415	148	-	21
13	Hyazinthen	Fertigware	1988	3 510	175	26	607
14			1984	4 545	416	33	979
15		Halbfertigware ..	1988	126	2	0	3
16			1984	53	2	-	3
17	Jungpflanzen		1988	69	-	-	3
18			1984	201	0	.	.
19	Poinsettien (Weihnachts- sterne)	Fertigware	1988	18 599	1 050	148	3 299
20			1984	13 237	887	188	2 177
21		Halbfertigware ..	1988	2 083	47	1 300	136
22			1984	2 577	5	.	78
23	Jungpflanzen		1988	11 886	615	200	900
24			1984	11 720	459	-	808
25	Sonstige blühende Topf- pflanzen 1)	Fertigware	1988	110 349	5 111	484	14 854
26			1984	110 940	7 136	849	14 160
27		Halbfertigware ..	1988	6 650	113	4 206	183
28			1984	6 197	1 426	.	159
29	Jungpflanzen		1988	108 685	966	146	1 122
30			1984	125 664	9 347	1 801	3 973
Grün- und							
31	Insgesamt	Fertigware	1988	27 347	1 519	273	3 370
32			1984	26 162	1 274	450	5 168
33		Halbfertigware ..	1988	2 613	60	18	102
34			1984	1 858	9	.	230
35	Jungpflanzen		1988	4 858	420	7	34
36			1984	3 283	71	.	114
Kak							
37	Insgesamt	Fertigware	1988	4 633	96	0	295
38			1984	6 277	50	12	441
39		Halbfertigware ..	1988	776	-	0	15
40			1984	494	10	-	1
41	Jungpflanzen		1988	895	2	-	136
42			1984	917	-	-	1
43	Glieder- und Blattkakteen	Fertigware	1988	2 232	88	-	147
44			1984
45		Halbfertigware ..	1988	55	-	-	15
46			1984
47	Jungpflanzen		1988	39	-	-	0
48			1984
49	Andere Kakteen	Fertigware	1988	2 401	8	0	148
50			1984
51		Halbfertigware ..	1988	721	-	0	-
52			1984
53	Jungpflanzen		1988	855	2	-	135
54			1984

1) Z.B. Gloxinien, Cinerarien, Calceolarien, Anthurien.

von Topfpflanzen

Stück

Bremen	Nordrhein- Westfalen	Hessen	Rheinland- Pfalz	Baden- Württemberg	Bayern	Saarland	Berlin (West)	Lfd. Nr.
Topfpflanzen								
81	2 484	194	146	1 268	539	6	42	1
-	-	-	-	-	-	-	-	2
-	0	-	-	300	38	-	-	3
-	-	-	-	-	-	-	-	4
-	0	451	-	716	-	-	-	5
-	-	-	-	-	-	-	-	6
5	2 814	861	263	431	1 696	6	273	7
147	7 683	1 186	371	458	2 182	121	841	8
-	91	-	-	17	8	1	350	9
-	68	33	8	4	7	-	-	10
-	72	13	-	-	83	-	26	11
-	87	93	1	-	33	18	15	12
15	1 009	226	224	461	506	65	196	13
34	1 276	252	181	469	588	38	276	14
-	24	1	-	12	3	1	80	15
-	10	7	1	3	4	-	24	16
-	17	-	-	-	14	-	32	17
-	161	17	0	-	3	5	11	18
211	7 450	837	720	2 316	2 095	179	294	19
223	4 441	1 274	559	1 491	1 597	137	265	20
-	139	16	81	194	166	-	4	21
-	332	55	39	189	473	0	-	22
-	3 512	-	676	5 192	771	0	-	23
-	4 811	126	-	4 394	434	-	9	24
954	35 829	3 350	3 829	32 738	8 908	2 295	1 997	25
1 069	30 023	3 160	2 557	41 940	7 668	379	2 000	26
-	1 006	121	111	559	267	36	-	27
20	1 271	389	171	1 749	407	8	-	28
1 507	7 686	1 683	3 394	90 297	1 811	36	37	29
1 030	5 089	1 079	-	99 856	1 444	-	-	30
Blattpflanzen								
79	11 473	1 072	1 374	4 666	2 880	24	617	31
253	10 615	826	991	4 311	1 685	151	437	32
-	1 157	296	-	521	290	-	-	33
-	505	19	94	611	385	-	1	34
-	2 353	35	-	476	524	0	-	35
-	2 152	63	290	494	79	-	-	36
teen								
-	1 861	365	-	600	972	-	30	37
371	1 575	130	-	1 401	575	-	56	38
-	0	415	-	142	8	-	20	39
-	133	-	-	256	6	-	20	40
-	0	418	-	181	17	-	16	41
-	176	-	-	506	2	0	15	42
52	1 228	26	12	230	434	-	15	43
-	-	-	-	-	-	-	-	44
5	0	-	-	23	3	-	8	45
-	-	-	-	-	-	-	-	46
-	0	-	-	11	17	-	11	47
-	-	-	-	-	-	-	-	48
-	633	340	-	370	537	-	15	49
-	-	-	-	-	-	-	-	50
-	0	415	-	119	5	-	12	51
-	-	-	-	-	-	-	-	52
-	0	418	-	170	0	-	5	53
-	-	-	-	-	-	-	-	54

Fachserie 3: Land- und Forstwirtschaft, Fischerei

Reihe 1: Ausgewählte Zahlen für die Agrarwirtschaft

Die jährlich erscheinende Querschnittsveröffentlichung enthält zusammenfassende Ergebnisse aus den verschiedenen Gebieten der Landwirtschaftsstatistik. U. a. werden Strukturdaten über Betriebe der Land- und Forstwirtschaft, über Arbeitskräfte, Bodennutzung, Erträge, Viehhaltung und tierische Erzeugung veröffentlicht. Angaben aus anderen statistischen Bereichen, z. B. über Düngemittel, Preise und Löhne in der Landwirtschaft sowie den Nahrungsmittelverbrauch, runden das Bild ab. Im Anhang werden Strukturdaten für die Mitgliedsländer der Europäischen Gemeinschaften gebracht.

Reihe 2: Betriebs-, Arbeits- und Einkommensverhältnisse

2.1: Betriebe

2.1.1: Betriebsgrößenstruktur

In jährlicher Erscheinungsfolge enthält dieser Bericht Daten über die Größenstruktur von landwirtschaftlichen Betrieben und Forstbetrieben und ihre Veränderungen.

In zweijährlicher Periodizität werden Ergebnisse aus der Agrarberichterstattung in folgenden Heften veröffentlicht:

2.1.2: Bodennutzung der Betriebe

2.1.3: Viehhaltung der Betriebe

2.1.4: Betriebssysteme und Standardbetriebseinkommen

2.1.5: Sozialökonomische Verhältnisse

2.1.6: Besitzverhältnisse in den landwirtschaftlichen Betrieben

2.1.7: Außerbetriebliche Einkommen und Arbeitsverhältnisse für ausgewählte Betriebsgruppen

2.2: Arbeitskräfte

Diese Veröffentlichung enthält die Ergebnisse der jährlichen Arbeitskräfteerhebung in der Landwirtschaft mit Angaben über Betriebsinhaber, Familienangehörige sowie familienfremde Arbeitskräfte nach Art und Umfang ihrer Beschäftigung.

2.3: Technische Betriebsmittel

In dreijährlicher Erscheinungsfolge bringt diese Veröffentlichung Nachweisungen über den Bestand an Schleppern im Alleinbesitz und im überbetrieblichen Einsatz.

2.4: Kaufwerte für landwirtschaftlichen Grundbesitz

Diese Statistik wertet jährlich die Meldungen der Finanzämter über die Veräußerungsfälle für Flächen landwirtschaftlicher Nutzung aus.

2.S.: Sonderbeiträge (unregelmäßige Folge)

Bisher erschienen:

2.S.1: Methodische Grundlagen der Agrarberichterstattung

Reihe 3: Bodennutzung und pflanzliche Erzeugung

In der Jahreszusammenstellung werden die Anbaustatistiken mit den Erntefeststellungen über landwirtschaftliche Feldfrüchte und Grünland, Gemüse, Obst und Weinmost ausgewiesen. Außerdem finden sich Angaben über Baumschulgehölze, Weinbestände und -erzeugung, Lagerbehälter für Traubenmost und Wein. Der Anhang enthält ergänzende Daten über Düngemittel, Nahrungsmittelverbrauch usw.

3.1: Bodennutzung

3.1.1 Gliederung der Gesamtf Flächen

Dieser vierjährige Bericht bringt die Ergebnisse der Flächenerhebung bis zur Kreisebene in einer Gliederung nach Nutzungsarten, die auf dem Liegenschaftskataster aufbaut.

3.1.2 Landwirtschaftlich genutzte Flächen

In einem jährlichen Bericht (mit Vorbericht) wird die landwirtschaftlich genutzte Fläche nach Kultur- und Fruchtarten aufgegliedert.

3.1.3 Gemüseanbauflächen

Diese Reihe berichtet jährlich über die Anbauflächen von Gemüse und Erdbeeren.

3.1.4 Baumobstflächen

Aus den fünfjährigen Obstanbuerhebungen werden Strukturangaben über Betriebe, Anbauflächen und Sorten nachgewiesen.

3.1.5 Rebflächen

Dieser jährliche Bericht enthält eine sachlich und regional gegliederte Bestandsaufnahme der Rebflächen mit marktorientierter Produktion.

3.1.6 Anbau von Zierpflanzen

Diese Veröffentlichung berichtet in vierjähriger Periodizität über den Anbau von Blumen und Zierpflanzen für den Verkauf.

3.1.7 Baumschulen, Baumschulflächen und Pflanzenbestände

Die jährliche Veröffentlichung enthält Angaben über die Baumschulfläche und die Bestände an Forstpflanzen sowie Obst- und Ziergehölzen.

3.2: Pflanzliche Erzeugung

3.2.1 Wachstum und Ernte – Feldfrüchte, Gemüse, Obst, Trauben –

In unregelmäßiger Folge erscheinen jährlich ca. 13 Berichte mit Angaben über den Wachstumsstand, die Erntevorschätzungen und die endgültigen Erntefeststellungen.

3.2.2: Weinerzeugung

Jährlich ein Bericht über die erzeugte Weinmenge und ihre Verarbeitung.

3.2.3: Weinbestände und Lagerbehälter

Jährlich ein Bericht über die Ergebnisse der Weinbestände und Lagerbehälter nach kleineren und größeren Verwaltungsbezirken.

Reihe 4: Viehbestand und tierische Erzeugung

Das Jahreshaft enthält Ergebnisse der Viehbestandsstatistiken, der Statistiken über Milcherzeugung und -verwendung, Schlachtungen und Fleischerzeugung, Erzeugung von Geflügel sowie Fleischschau und Geflügelfleischuntersuchung.

4.1: Viehbestand

Jährlich vier Berichte informieren über die Bestände an Schweinen (April, Aug., Dez.), Rindern und Schafen (Juni, Dez.), Pferden und Geflügel (Dez.).

4.2: Tierische Erzeugung

Zu dieser Reihe erscheinen folgende Veröffentlichungen

4.2.1 Schlachtungen und Fleischgewinnung (vierteljährlich)

4.2.2 Milcherzeugung und -verwendung (jährlich)

4.2.3 Erzeugung von Geflügel (halbjährlich)

4.3: Fleischuntersuchung (jährlich)

4.4: (unbesetzt)

4.5: Hochsee- und Küstenfischerei; Bodenseefischerei

Die Monats- und Jahresberichte bringen u. a. Anlandeergebnisse in der Gliederung nach Fischarten, Fanggebieten, Anlandeplätzen sowie Nachweisungen über die Fischereifahrzeuge.

Einzelveröffentlichungen

In ca. zehnjährlichem Turnus werden die Ergebnisse der Landwirtschaftszählungen und ihrer Nacherhebungen in Einzelheften herausgegeben.

Landwirtschaftszählung 1979

Heft 1 Arbeitsverhältnisse in den land- und forstwirtschaftlichen Betrieben

Heft 2 Betriebe nach dem Schwerpunkt ihrer Viehhaltung

Heft 3 Besitzverhältnisse, Zimmervermietung, Wohnhausausstattung

Heft 4 Landwirtschaftliche und nichtlandwirtschaftliche Ausbildung, Haushaltsstruktur, soziale Sicherung

Heft 5 Methodische Grundlagen

Heft 6 Strukturdaten für Landwirtschaftliche Wirtschaftsgebiete

Gartenbauerhebung 1981/82

Weinbauerhebung 1979/80

Binnenfischereierhebung 1981/82

Systematiken

Systematisches Güterverzeichnis für Produktionsstatistiken, Ausgabe 1982.



STATISTISCHES BUNDESAMT
GUSTAV-STRESEMANN-RING 11
6200 WIESBADEN 1

Veröffentlichungen und Prospekte sind durch den Verlag
METZLER-POESCHEL, Verlagsauslieferung Hermann Leins,
Postfach 7, 7408 Kusterdingen, erhältlich.