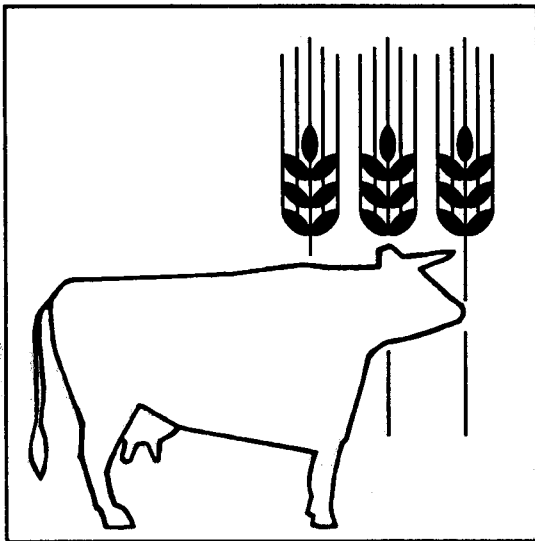


Statistisches Bundesamt

Land- und Forstwirtschaft, Fischerei



Fachserie 3

Reihe 2.2.1

Betriebe mit ökologischem Landbau

1999

Statistisches Bundesamt
Bibliothek - Dokumentation - Archiv
CB-14382

**METZLER
POESCHEL**

Herausgeber: Statistisches Bundesamt, Wiesbaden



Fachliche Informationen zu dieser Veröffentlichung können Sie direkt beim Statistischen Bundesamt, Zweigstelle Bonn, erfragen:

Gruppe IX A, Telefon: 0 18 88 / 643 – 86 60, Fax: 0 18 88 / 643 89 72 oder Postfach 17 03 77, 53029 Bonn
E-Mail: agrar@statistik-bund.de

Verlag: Metzler-Poeschel, Stuttgart

Verlagsauslieferung: SFG – Servicecenter Fachverlage GmbH
Postfach 43 43
72774 Reutlingen
Telefon: 0 70 71 / 93 53 50
Telefax: 0 70 71 / 93 53 35
Internet: <http://www.s-f-g.com>
E-Mail: staba@s-f-g.com

Erscheinungsfolge: zweijährlich

Erschienen im Oktober 2001

Einzelpreis: DM 21,00 / EUR 10,74

Bestellnummer: 2030221 - 99900

Recyclingpapier aus 100 % Altpapier.



Informationen über das Statistische Bundesamt und sein Datenangebot erhalten Sie:

- im Internet: <http://www.statistik-bund.de>

oder bei unserem Informationsservice

65180 Wiesbaden

- Telefon: 06 11 / 75 24 05
- Telefax: 06 11 / 75 33 30
- E-Mail: info@statistik-bund.de

© Statistisches Bundesamt, Wiesbaden 2001

Für nichtgewerbliche Zwecke sind Vervielfältigung und unentgeltliche Verbreitung, auch auszugsweise, mit Quellenangabe gestattet. Die Verbreitung, auch auszugsweise, über elektronische Systeme/Datenträger bedarf der vorherigen Zustimmung. Alle übrigen Rechte bleiben vorbehalten.

Inhalt

Textteil

Vorbemerkung	5
Ökologischer Landbau 1999	
Ein Schlagwort und einige statistische Ergebnisse	7

Tabellenteil

1	Landwirtschaftliche Betriebe insgesamt sowie zertifizierte Betriebe gemäß EU-Verordnung Nr. 2092/91	
1.1	Anzahl der Betriebe	18
1.2	Landwirtschaftlich genutzte Fläche	18
1.3	Fläche des Ackerlandes	19
1.4	Fläche des Dauergrünlandes	19
1.5	Fläche des Getreideanbaus zusammen	20
1.6	Fläche des Weizenanbaus	20
1.7	Anzahl der Rinder zusammen	21
1.8	Anzahl der Schweine zusammen	21
1.9	Mit betrieblichen Arbeiten Beschäftigte insgesamt (Personen)	22
1.10	Arbeitsleistung (Ak-Einheiten) der mit betrieblichen Arbeiten Beschäftigten insgesamt	22
1.11	Mit betrieblichen Arbeiten Beschäftigte in Einzelunternehmen (Personen)	23
1.12	Arbeitsleistung (Ak-Einheiten) der mit betrieblichen Arbeiten Beschäftigten in Einzelunternehmen	23
2	Landwirtschaftliche Betriebe nach der Betriebssystematik, Bodennutzung und Viehhaltung	
2.1	Insgesamt	24
2.2	Betriebe mit ökologischem Landbau	52
3	Arbeitskräfte	
3.1	Insgesamt	80
3.2	Betriebe mit ökologischem Landbau	87

Gebietstand

Die Angaben für Deutschland beziehen sich auf die Bundesrepublik Deutschland nach dem Gebietsstand seit dem 3.10.1990

Die Angaben für das frühere Bundesgebiet beziehen sich auf die Bundesrepublik Deutschland nach dem Gebietsstand bis zum 3.10.1990; sie schließen Berlin - West ein.

Die Angaben für die neuen Länder und Berlin - Ost beziehen sich auf die Länder Brandenburg, Mecklenburg - Vorpommern, Sachsen, Sachsen - Anhalt, Thüringen sowie Berlin - Ost.

Zeichenerklärung

0	=	weniger als die Hälfte von 1 in der letzten besetzten Stelle, jedoch mehr als nichts
-	=	nichts vorhanden
.	=	Zahlenwert geheimzuhalten
X	=	Tabellenfeld gesperrt, weil Aussage nicht sinnvoll

Abkürzungen

AB	=	Agrarberichterstattung
ASE	=	Agrarstrukturhebung
ABl.	=	Amtsblatt (der Europäischen Gemeinschaften)
AgrStatG	=	Agrarstatistikgesetz
BGBI.	=	Bundesgesetzblatt
BStatG	=	Bundesstatistikgesetz
EG	=	Europäische Gemeinschaften
EU	=	Europäische Union
EUROFARM	=	Informationssystem der EG zur landwirtschaftlichen Strukturstatistik
Eurostat	=	Statistisches Amt der EG
EWG	=	Europäische Wirtschaftsgemeinschaft
ha	=	Hektar
HPR	=	Hauptproduktionsrichtung
LF	=	Landwirtschaftlich genutzte Fläche
LZ	=	Landwirtschaftszählung
StBA	=	Statistisches Bundesamt
StLA	=	Statistisches Landesamt

Rundungsdifferenzen

Im allgemeinen sind die Ergebnisse ohne Rücksicht auf die Endsumme auf- bzw. abgerundet worden. Deshalb können sich bei der Summierung von Einzelwerten geringfügige Abweichungen in der Endsumme ergeben.

Vorbemerkung

Die Ergebnisse der Landwirtschaftszählung werden in der Reihe 2 (Betriebs-, Arbeits- und Einkommensverhältnisse) der Fachserie 3 (Land- und Forstwirtschaft, Fischerei) und in Einzelveröffentlichungen des Statistischen Bundesamtes herausgegeben. Die vorliegende Dokumentation enthält Daten zu den Betrieben mit ökologischem Landbau, die mit der Agrarstrukturhebung/Landwirtschaftszählung 1999 erstmalig erhoben wurden.

In der Bundesrepublik Deutschland werden Landwirtschaftszählungen im Abstand von 8 bis 12 Jahren durchgeführt. Seit 1975 werden sie durch zweijährlich stattfindende Agrarstrukturhebungen¹⁾ ergänzt. Mit dem Erhebungs- und Darstellungsprogramm der Agrarstrukturhebung werden zugleich die Anforderungen der im selben zweijährlichen Turnus vorgeschriebenen Agrarstrukturhebungen der Europäischen Gemeinschaften / Europäischen Union erfüllt.²⁾ Landwirtschaftszählungen und Agrarstrukturhebungen werden unter dem Oberbegriff „Strukturhebungen in land- und forstwirtschaftlichen Betrieben“ zusammengefasst. In Jahren mit einer Landwirtschaftszählung ist die Agrarstrukturhebung in diese Großzählung integriert. Entsprechend werden alle im Rahmen der Landwirtschaftszählung erhobenen Daten auch als Ergebnisse der Landwirtschaftszählung veröffentlicht. Die Weinbauerhebung 1999 war erstmals integrierter Bestandteil der Landwirtschaftszählung, wobei auch weitere Merkmale aus der Weinbaukartei verwendet wurden. Neben der Landwirtschaftszählung werden die Gartenbau- und die Binnenfischereierhebung als nachfolgende Erhebungen der Großzählung durchgeführt.

Ziel der Erhebungen über die Struktur land- und forstwirtschaftlicher Betriebe ist die Bereitstellung aktueller betriebsbezogener Daten über Erzeugungsgrundlagen und -strukturen. Der Ergebnismachweis bezieht sich u.a. auf die Nutzung der Bodenflächen, auf Viehbestände, den Einsatz von Arbeitskräften, sozialökonomische Verhältnisse sowie Eigentums- und Pachtverhältnisse. Die Veränderungen im zeitlichen Verlauf spiegeln den strukturellen und sozialen Anpassungsprozess der Landwirtschaft an veränderte marktwirtschaftliche und agrarpolitische Bedingungen wider. Sie dienen einer Abschätzung künftiger Entwicklungen und sind somit eine unentbehrliche Grundlage für sachgerechte agrarpolitische und sozialökonomische Entscheidungen auf nationaler und supranationaler Ebene.

Die Strukturhebungen in land- und forstwirtschaftlichen Betrieben setzen sich aus Einzelerhebungen (Bodennutzungshaupterhebung, Viehzählung, bis 1997 auch Arbeitskräfteerhebung) sowie aus weiteren Strukturdaten und sozialökonomischen Merkmalen zusammen, die im Zusammenhang mit einer Agrarstrukturhebung bzw. im erweiterten Umfang mit einer Landwirtschaftszählung zusätzlich erhoben werden. Beginnend mit der Landwirtschaftszählung 1999 werden die Merkmale über

Bodennutzung und Viehbestände zeitgleich mit den Merkmalen zu den Arbeitskräften und den übrigen Erhebungsmerkmalen als „Integrierte Erhebung“ im Mai erfragt. Repräsentativ erhobenen Merkmalen liegt jetzt ein einheitliches Stichprobenkonzept zugrunde. Mit der Novellierung des Agrarstatistikgesetzes vom 25. Juni 1998 (BGBl. I S. 1635) wurde überdies der Erhebungsbereich von Produktions- und Strukturstatistiken vereinheitlicht und die unteren Erfassungsgrenzen angehoben. Die für 1999 dargestellten Ergebnisse beziehen sich nunmehr auf Betriebe mit einer landwirtschaftlich genutzten Fläche von mindestens zwei Hektar bzw. mit einer Waldfläche von mindestens zehn Hektar (bis 1997 jeweils ein Hektar). Für Betriebe, die diese Flächenausstattung nicht aufweisen, aber über Viehhaltung bzw. über Spezialkulturen verfügen, besteht Auskunftspflicht, wenn vom Agrarstatistikgesetz vorgegebene Viehbestände oder Mindestanbauflächen vorhanden sind. Die „Integrierte Erhebung“ dient jetzt gleichermaßen dem produktions- und strukturstatistischen Ergebnismachweis. Aus den genannten Gründen ist die Vergleichbarkeit der aktuellen Ergebnisse mit denen vorangegangener Erhebungen nicht mehr in vollem Umfang gegeben.

Seit 1997 erfolgt die Ergebnisaufbereitung mit dem neuen Aufbereitungskonzept „AGRA“. In diesem Zusammenhang ist auch das Tabellenprogramm der Landwirtschaftszählung/Agrarstrukturerhebung durchgreifend überarbeitet worden. Mit der Reduzierung des zahlenmäßigen Tabellenumfanges und der Neugestaltung der meisten Tabellen wurde versucht, dem tatsächlich bestehenden Informationsbedarf besser Rechnung zu tragen.

Hinweise zur Methodik der Erhebungsmerkmale finden Sie in der Fachserie 3 Reihe 2 S. 2 "Methodische Grundlagen der Strukturerhebungen in land- und forstwirtschaftlichen Betrieben ab 1999" erschienen im Verlag Metzler-Poeschel, Stuttgart, August 2001 (Bestellnummer: 2032602 99900).

-
- 1) Bis 1997 Agrarberichterstattung.
 - 2) Außer 2001.

Ökologischer Landbau 1999

Ein Schlagwort und einige statistische Ergebnisse

„Ökologischer Landbau“ ist eines der Schlagworte in der Diskussion um eine neue Agrarpolitik. Dabei zeigt sich, dass dieser Begriff häufig benutzt wird, ohne dass seine Definition präsent ist. Die kürzeste Begriffsbestimmung findet sich in den Erwägungsgründen der EU-Verordnung Nr. 2092/91 über den ökologischen Landbau und die entsprechende Kennzeichnung der landwirtschaftlichen Erzeugnisse und Lebensmittel: „Der ökologische Landbau stellt eine besondere Art der Agrarerzeugung dar.“

Im vorliegenden Beitrag werden Daten über den ökologischen Landbau aufgrund von Meldungen zur oben genannten Richtlinie sowie aus der Landwirtschaftszählung 1999 dargestellt. Dabei geben die Zahlen aus den Meldungen der EU-Verordnung einen Überblick über die Entwicklung der Gesamtzahl der zertifizierten ökologischen Betriebe von 1995 bis 1999, während die Daten aus der Landwirtschaftszählung 1999 einen Strukturvergleich zwischen den Betrieben mit ökologischem Landbau und allen landwirtschaftlichen Betrieben ermöglichen.

Die Hauptinformation aus den Meldungen nach der EU-Verordnung ist, dass sich zwischen 1995 und 1999 die Zahl der zertifizierten ökologischen Betriebe in Deutschland von 6642 auf 10 425 kontinuierlich erhöht hat, was einer Verdopplung des Anteils an den landwirtschaftlichen Betrieben von 1,1 auf 2,2% entspricht. Die ökologisch bewirtschaftete Fläche nahm im gleichen Zeitraum von 309 487 auf 452 327 ha zu; ihr Anteil an der landwirtschaftlichen Fläche stieg damit von 1,8 auf 2,6%.

Bei den Ergebnissen aus der Landwirtschaftszählung 1999 werden die Unterschiede zwischen den landwirtschaftlichen Betrieben insgesamt und den Betrieben mit ökologischem Landbau deutlich. Öko-Betriebe sind im Durchschnitt flächenmäßig deutlich größer, haben eine andere Art der Bodennutzung, eine andere Anbaustruktur bei den Feldfrüchten, in der Regel weniger Tiere und weisen andere Strukturen bei der Rechtsform und den Arbeitskräften auf.

Dipl.-Mathematiker Hannelore Pöschl

Vorbemerkung

Schlagworte wie „Agrarfabriken“ und „ökologischer Landbau“ haben in den letzten Monaten neben „BSE-Krise“ und „MKS-Verdachtsfälle“ die öffentliche Diskussion um die Agrarpolitik beherrscht.

Im Gegensatz zur neueren Wortschöpfung „Agrarfabrik“ ist der „ökologische Landbau“ eine ältere Vokabel, die bereits 1991 in einer EU-Verordnung, nämlich der „Verordnung (EWG) über den ökologischen Landbau und die entsprechende Kennzeichnung der landwirtschaftlichen Erzeugnisse und Lebensmittel“¹⁾ eine nicht unerhebliche Rolle spielte. Dennoch ist eine Definition nicht einfach. So heißt es im Informationsmaterial des Bundesministeriums für Verbraucherschutz, Ernährung und Landwirtschaft (BMVEL), das auch über das Internet abrufbar ist, zum „Ökologischen Landbau in Deutschland“²⁾:

Was ist ökologischer Landbau?

Der ökologische Landbau ist keine Modeerscheinung. Schon 1924 wurde die biologisch-dynamische Wirtschaftsweise eingeführt. Auch andere Formen des ökologischen Anbaus, wie der organisch-biologische oder der naturgemäße Landbau, haben eine lange Tradition.

Der Hauptgedanke der ökologischen Landwirtschaft ist ein Wirtschaften im Einklang mit der Natur. Der landwirtschaftliche Betrieb wird dabei vor allem als Organismus mit den Bestandteilen Mensch, Tier, Pflanze und Boden

gesehen. Die ökologischen Landbaumethoden wollen – stärker als andere Anbaumethoden –

- einen möglichst geschlossenen betrieblichen Nährstoffkreislauf erreichen. Futter- und Nährstoffgrundlage soll der eigene Betrieb sein,*
- die Bodenfruchtbarkeit erhalten und mehren und*
- Tiere besonders artgemäß halten.*

Folgende Maßnahmen stehen dabei im Vordergrund:

- kein Pflanzenschutz mit chemisch-synthetischen Mitteln, Anbau wenig anfälliger Sorten in geeigneten Fruchtfolgen, Einsatz von Nützlingen, mechanische Unkraut-Bekämpfungsmaßnahmen wie Hacken und Abflammen;*
- keine Verwendung leicht löslicher mineralischer Düngemittel, Ausbringen von organisch gebundenem Stickstoff in Form von Mist oder Mistkompost, Gründüngung durch Stickstoff sammelnde Pflanzen (Leguminosen) und Einsatz langsam wirkender natürlicher Düngestoffe;*
- Pflege der Bodenfruchtbarkeit durch ausgeprägte Humuswirtschaft;*
- abwechslungsreiche, weite Fruchtfolgen mit vielen Fruchtfolgegliedern und Zwischenfrüchten;*
- keine Verwendung chemisch-synthetischer Wachstumsregulatoren oder Hormone;*
- begrenzter, streng an die Fläche gebundener Viehbesatz;*

¹⁾ Verordnung (EWG) Nr. 2092/91 des Rates vom 24. Juni 1991, Amtsbl. der EG Nr. L 198.

²⁾ Bundesministerium für Verbraucherschutz, Ernährung und Landwirtschaft: „Ökologischer Landbau in Deutschland“, Mai 2000.

- Fütterung der Tiere möglichst mit hofeigenem Futter, wenig Zukauf von Futtermitteln.

Ökologischer Landbau ist besonders auf Nachhaltigkeit ausgelegt. Er erhält und schont die natürlichen Ressourcen in besonderem Maße und hat vielfältige positive Auswirkungen auf die Umwelt, zum Beispiel:

– Bodenschutz

Ökologische Landbaumethoden fördern die Humusbildung und das Bodenleben. In den Feldern und Wiesen der Ökobauern sind Biomasse und mikrobielle Aktivität in der Regel höher als im konventionellen Landbau. Die natürliche Bodenfruchtbarkeit steigt an. Krumenverluste durch Erosion werden weitgehend vermieden.

– Gewässerschutz

Ökologischer Landbau belastet das Grund- und Oberflächenwasser in der Regel weniger mit Nährstoffen wie zum Beispiel Nitrat als der konventionelle Landbau. Der Verzicht auf chemisch-synthetische Mittel schließt Kontaminationen mit Pflanzenschutzmitteln aus. Weil die Viehhaltung an die Fläche gebunden ist, fallen meist nicht mehr Nährstoffe durch Mist und Gülle an, als den Pflanzen auf den hofeigenen Flächen problemlos zugeführt werden kann.

– Artenschutz

Durch den Verzicht auf chemisch-synthetische Pflanzenschutzmittel und das niedrige Düngenniveau wird die Vielfalt des Tier- und Pflanzenlebens gefördert. Auf den Öko-Flächen finden sich häufig mehr Arten als auf den konventionell bewirtschafteten Flächen.

Ähnliche Formulierungen finden sich in der Broschüre „Der ökologische Landbau“³⁾ der Europäischen Kommission:

Definition des ökologischen Landbaus

Für eine Beschreibung des ökologischen Landbaus empfiehlt sich die Definition aus dem Codex Alimentarius, die auf Beiträgen von Experten aus der ganzen Welt basiert. Danach ist der ökologische Landbau ein umfassendes System landwirtschaftlicher Produktion (Pflanzen und Tiere), das einem innerbetrieblichen Kreislauf den Vorzug gibt vor dem Einsatz von externen Produktionsfaktoren. Dazu werden biologische und mechanische Anbaumethoden angewandt, während auf chemisch-synthetische Hilfsstoffe verzichtet wird...

Die ökologische Tierhaltung basiert auf der engen Verbindung zwischen Tieren und landwirtschaftlicher Fläche. Dazu gehört, dass die Tiere sehr viel Auslauf im Freien auf großen Flächen haben und die Futtermittel nicht nur biologisch sind, sondern auch vorzugsweise im eigenen Betrieb produziert werden. Die tiergerechte Haltung und eine angemessene tierärztliche Versorgung sind ein wei-

terer Bestandteil dieses Bereichs der ökologischen Landwirtschaft.

Im ökologischen Landbau gelten für Pflanzenbau und Tierhaltung die gleichen Zielsetzungen: behutsame Produktionsmethoden unter dem Gesichtspunkt des Umweltschutzes, harmonische Nutzung der ländlichen Räume, tiergerechte Haltung und Erzeugung landwirtschaftlicher Produkte von hoher Qualität.

Kurz und knapp heißt es dagegen einleitend im entsprechenden Kapitel des Agrarberichts der Bundesregierung 2001: „Der ökologische Landbau ist eine besonders Ressourcen schonende und umweltverträgliche Wirtschaftsweise, die den Anforderungen an eine nachhaltige Landwirtschaft in hohem Maße Rechnung trägt.“⁴⁾

Auch die EU-Verordnung formuliert bei den Erwägungsgründen: „Der ökologische Landbau stellt eine besondere Art der Agrarerzeugung dar.“

In der Debatte um eine neue Agrarpolitik in Deutschland wird der Ausbau des ökologischen Landbaus zum Ziel erklärt. In ihrer Regierungserklärung⁵⁾ vom 8. Februar 2001 sagte die neue Ministerin für Verbraucherschutz, Ernährung und Landwirtschaft, Renate Künast, zum ökologischen Landbau: „Wir wollen und werden den ökologischen Landbau in zehn Jahren auf einen Anteil von 20 Prozent bringen.“ Zum selben Thema wird im Agrarbericht 2001 der Bundesregierung präziser formuliert: „Ziel der Bundesregierung ist es, den Marktanteil ökologisch erzeugter Produkte in zehn Jahren auf 20 Prozent zu bringen.“⁶⁾ Der Parlamentarische Staatssekretär im Bundeslandwirtschaftsministerium, Gerhard Thalheim, sprach dagegen im April 2001⁷⁾ davon, „dass die Zielmarke von zehn Prozent ökologischer Anbaufläche bis 2005 ein sehr ehrgeiziges Projekt sei.“

Diese unterschiedlichen Formulierungen machen deutlich, dass der Gebrauch der Vokabel „ökologischer Landbau“ nicht unproblematisch ist. Wenn von der Erhöhung eines Anteils des ökologischen Landbaus gesprochen wird, ist zu klären, ob sich der Anteil auf in dieser Weise wirtschaftende Betriebe, die so bewirtschaftete Fläche oder auf durch diese Art erzeugte Produkte beziehen soll. Je nach Bezugsgröße handelt es sich um eine qualitativ verschieden starke Forderung.

Daten über den ökologischen Landbau liegen aufgrund von Meldungen zur EU-Verordnung Nr. 2092/91 und erstmals mit den Ergebnissen der Landwirtschaftszählung 1999 auch aus der amtlichen Statistik vor. Dabei umfassen die Meldungen für die EU-Verordnung Informationen zu Erzeugern, Verarbeitern und Importeuren von Erzeugnissen des ökologischen Landbaus, während sich die amtliche Statistik mit landwirtschaftlichen Betrieben befasst, die – zumindest teilweise – nach den Verfahren des ökologischen Landbaus produzieren.

3) Europäische Kommission, Generaldirektion Landwirtschaft: „Der ökologische Landbau – ein Leitfadens zur EU-Gesetzgebung“, S. 5 ff.

4) Agrarbericht 2001, S. 62.

5) Bundestagsdrucksache, 149. Sitzung, S. 14521.

6) Agrarbericht 2001, S. 62.

7) Financial Times Deutschland: „Zehn Prozent Öko-Landbau bis 2005 fraglich“, 14. April 2001.

Tabelle 1: Landwirtschaftliche Betriebe insgesamt sowie zertifizierte ökologische Betriebe gemäß EU-Verordnung Nr. 2092/91 in Deutschland

Jahr	Betriebe			Landwirtschaftliche Fläche			Durchschnittliche Betriebsgröße	
	insgesamt	dar.: ökologisch	Anteil	insgesamt	dar.: ökologisch	Anteil	insgesamt	dar.: ökologisch
	Anzahl		%	ha		%	ha	
1995	587 744	6 642	1,1	17 246 889	309 487	1,8	29,3	46,6
1996	570 424	7 353	1,3	17 242 664	354 171	2,0	30,2	48,2
1997	555 377	8 184	1,5	17 215 166	389 693	2,3	31,0	47,6
1998	543 889	9 213	1,7	17 270 048	416 518	2,4	31,8	45,2
1999	471 960	10 425	2,2	17 151 556	452 327	2,6	36,3	43,4

Quelle: Statistisches Jahrbuch über Ernährung, Landwirtschaft und Forsten 2000, Bundesministerium für Verbraucherschutz, Ernährung und Landwirtschaft, S. 84; Bodennutzungshaupterhebung.

Ergebnisse

Meldungen gemäß EU-Verordnung Nr. 2092/91

Die EU-Verordnung Nr. 2092/91 regelt im Wesentlichen die Kennzeichnung landwirtschaftlicher Erzeugnisse und Lebensmittel als aus dem „ökologischen Landbau“ stammend. Dabei müssen sich alle Betriebe, die Produkte erzeugen, aufbereiten, einführen oder vermarkten, die so gekennzeichnet werden sollen, einem Kontrollverfahren unterziehen. Bei diesem Verfahren wird der gesamte Betrieb kontrolliert, auch wenn er sowohl ökologisch als auch konventionell bewirtschaftet wird. Liegt ein solcher „Mischbetrieb“ vor, müssen die Parzellen und Lager für die beiden Bewirtschaftungsformen strikt voneinander getrennt gehalten werden. Identische Pflanzenarten oder Tierrassen dürfen nicht in beiden Betriebsteilen angebaut bzw. aufgezogen werden.

Zu diesem Kontrollverfahren müssen die Mitgliedstaaten jährlich der EU-Kommission „die im Vorjahr zur Durchführung ... getroffenen Maßnahmen“ mitteilen. Zur Harmonisierung dieses Meldeverfahrens wurden standardisierte Formulare für statistische Daten entwickelt, aus denen im Wesentlichen die in den Tabellen 1 und 2 dargestellten Ergebnisse stammen.

Danach hat sich von 1995 bis 1999 die Zahl der zertifizierten ökologischen Betriebe in Deutschland von 6 642 auf 10 425 kontinuierlich erhöht, was einer Verdoppelung des Anteils an den landwirtschaftlichen Betrieben insgesamt von 1,1 auf 2,2% entspricht. Die ökologisch bewirtschaftete Fläche nahm im gleichen Zeitraum von 309 487 auf 452 327 ha zu; ihr Anteil an der landwirtschaftlichen Fläche stieg damit von 1,8 auf 2,6%. Während die durchschnittliche bewirtschaftete landwirtschaftliche Fläche bei allen Betrieben deutlich von 29,3 auf 36,3 ha im Zeitraum von 1995 bis 1999 zunahm, war bei den Flächen mit ökologischem Landbau nach einer Zunahme von 46,6 ha 1995 auf 48,2 ha 1996 eine rückläufige Entwicklung auf 43,4 ha für das Jahr 1999 zu verzeichnen.

Neuere Daten zum ökologischen Landbau in der Europäischen Union insgesamt liegen teilweise nur für 1997 bzw. 1998 vor, Informationen über landwirtschaftliche Betriebe insgesamt nur für 1997. Um wenigstens einen groben Gesamtüberblick über die EU-weite Situation zu erhalten, wurden die Daten für 1997 um einige Schätzwerte aus zusätzlichen Angaben für 1998 ergänzt. Danach ergibt sich für 1997 folgendes Bild (siehe Tabelle 2):

In 1,2% der rund 7 Mill. landwirtschaftlichen Betriebe in der Europäischen Union wird ökologisch gewirtschaftet. Der Anteil schwankt zwischen 0,1% in Portugal und geschätzten 9% in Österreich (für die Niederlande liegen leider weder aus dem Jahr 1997 noch aus dem Jahr 1998 Angaben vor). Die meisten der zertifizierten Öko-Betriebe der EU gibt es in Italien (rund 38%), gefolgt von Österreich (23%), und – an dritter Stelle liegend – Deutschland mit gut 10%.

Tabelle 2: Landwirtschaftliche Betriebe insgesamt sowie zertifizierte ökologische Betriebe gemäß EU-Verordnung Nr. 2092/91 in der Europäischen Union 1997¹⁾

Land	Betriebe insgesamt		Ökologische Betriebe		Anteil an insgesamt
	Anzahl	%	Anzahl	%	
Belgien	67 180	1,0	317	0,4	0,5
Dänemark	63 150	0,9	1 617	2,0	2,6
Deutschland ..	555 377	7,9	8 184	10,1	1,5
Finnland	91 440	1,3	4 458	5,5	4,9
Frankreich	679 840	9,7	4 935	6,1	0,7
Griechenland ..	821 390	11,7	3 086	3,8	0,4
Irland	147 830	2,1	268	0,3	0,2
Italien	2 315 230	33,0	30 701	37,7	1,3
Luxemburg ..	2 980	0,0	23	0,0	0,8
Niederlande ..	107 900	1,5			
Österreich	210 110	3,0	18 900 ²⁾	23,2 ²⁾	9,0 ²⁾
Portugal	416 690	5,9	278	0,3	0,1
Schweden	89 580	1,3	2 833	3,5	3,2
Spanien	1 208 260	17,2	4 800 ²⁾	5,9 ²⁾	0,4 ²⁾
Vereinigtes Königreich ..	233 150	3,3	950 ²⁾	1,2 ²⁾	0,4 ²⁾
Insgesamt	7 010 107	100	81 350	100	1,2

1) Quellen: Statistik kurzgefasst, 5/2001, „Ökologischer Landbau“, Eurostat. –
2) Schätzungen des Statistischen Bundesamtes.

Daten aus der Landwirtschaftszählung 1999

Im Rahmen der Landwirtschaftszählung 1999 wurde erstmals in der amtlichen Agrarstatistik in Deutschland das Thema „ökologischer Landbau“ aufgegriffen. Im Frageprogramm der Bodennutzungshaupterhebung, die nach dem Agrarstatistikgesetz ein Bestandteil der Landwirtschaftszählung 1999 war, wurde jedoch lediglich pauschal gefragt: „Unterliegt Ihr Betrieb dem Kontrollverfahren nach der EWG-Verordnung Nr. 2092/91 zum ökologischen Landbau?“ Weitere Fragen zu Art und Umfang der ökologischen Bewirtschaftung wurden nicht gestellt. Allerdings ist es möglich, für die Betriebe, die diese Frage mit „ja“ beantwortet haben, ein relativ umfangreiches Datenmaterial auszuwerten, da das gesamte Spektrum der Landwirtschaftszählung 1999 zur Verfügung steht.⁸⁾

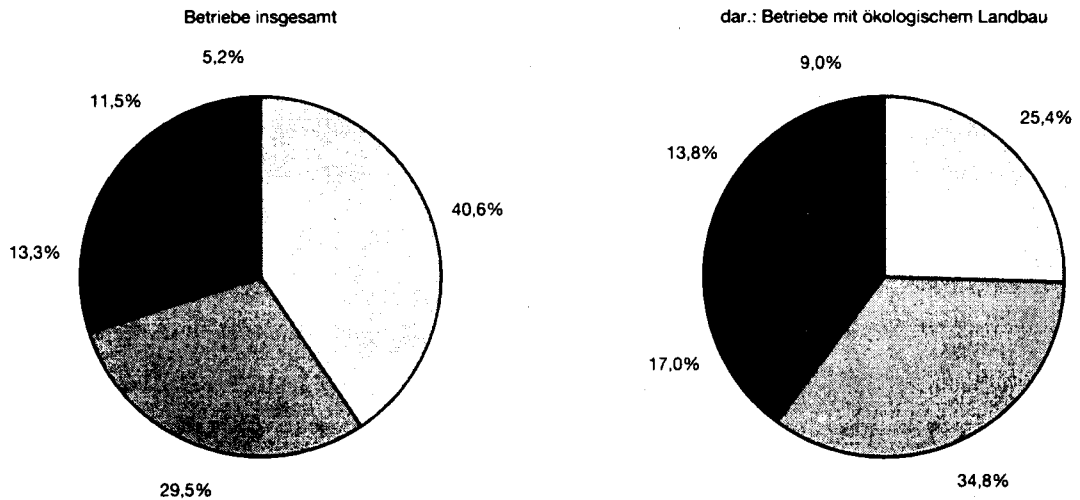
8) Zur Landwirtschaftszählung 1999 siehe ausführlicher Nause, G.: „Programm und Organisation der Landwirtschaftszählung 1999“ in WiSta 3/1999, S. 179 ff., und Griepenkert, W.: „Landwirtschaftszählung 1999“ in WiSta 8/1999, S. 620 ff.

Schaubild 1

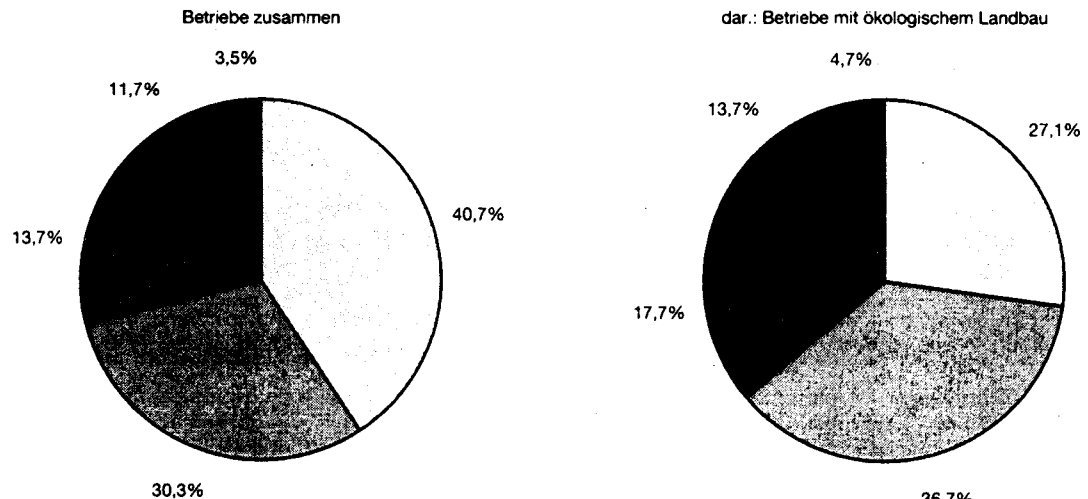
**Größenstruktur der landwirtschaftlichen Betriebe
und Betriebe mit ökologischem Landbau 1999**
Ergebnis der Landwirtschaftszählung

unter 10 ha
 10 bis unter 30 ha
 30 bis unter 50 ha
 50 bis unter 100 ha
 100 ha und mehr

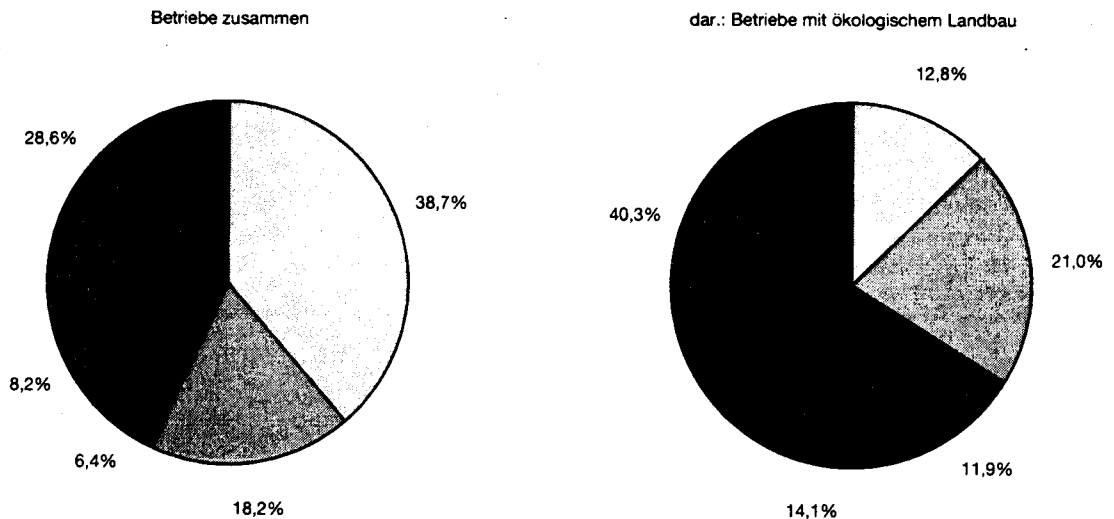
Deutschland



Früheres Bundesgebiet



Neue Länder



Statistisches Bundesamt 2001 - 01 - 0365

Statistisches Bundesamt, Fachserie 3, Ökologischer Landbau, 1999

Im Folgenden werden die wichtigsten Eckdaten dargestellt, die es ermöglichen, Art und Struktur der in Deutschland ökologischen Landbau betreibenden Betriebe besser zu beurteilen. Dazu wird insbesondere ein Strukturvergleich zwischen den landwirtschaftlichen Betrieben insgesamt und den Öko-Betrieben herangezogen.

Gesamtüberblick

Beim Vergleich der für 1999 ermittelten Gesamtzahl der Betriebe mit ökologischem Landbau aus der Landwirtschaftszählung und den Meldungen gemäß der EU-Richtlinie ist zu berücksichtigen, dass die Landwirtschaftszählung im Mai 1999 durchgeführt wurde, während der EU-Wert sich auf die Meldungen für das gesamte Jahr 1999 bezieht. Daraus erklärt sich, dass beide Werte deutlich voneinander abweichen. Auch bei den Angaben über die landwirtschaftlich genutzte Fläche gibt es fachliche Unterschiede zwischen beiden Quellen. Der EU-Wert bezieht sich auf die ökologisch bewirtschaftete landwirtschaftliche Fläche der zertifizierten Betriebe, der Wert der Landwirtschaftszählung auf die gesamte landwirtschaftliche Fläche von – zumindest teilweise – ökologisch bewirtschafteten Betrieben, die deutlich größer ist.

Nach den Ergebnissen der Landwirtschaftszählung 1999 gibt es in Deutschland rund 472 000 landwirtschaftliche Betriebe, darunter rund 9 600 Betriebe mit ökologischem Landbau (2%). Mit 1,9% ist der Anteil der Öko-Betriebe im früheren Bundesgebiet nur halb so hoch wie in den neuen Ländern, wo er 3,8% beträgt. Auch die landwirtschaftlich genutzte Fläche der ökologisch wirtschaftenden Betriebe hat in den neuen Ländern mit 3,9% einen höheren Anteil an der Gesamtfläche als im früheren Bundesgebiet mit 2,3%. Insgesamt bewirtschaften in Deutschland die rund 9 600 Betriebe mit ökologischem Landbau eine Fläche von rund 490 000 ha, das sind 2,9% der landwirtschaftlich genutzten Fläche aller Betriebe.

Betriebsgrößenstruktur

Die Betriebsgrößenstruktur der Betriebe mit ökologischem Landbau unterscheidet sich erheblich von der der landwirtschaftlichen Betriebe insgesamt. Während bei allen landwirtschaftlichen Betrieben knapp 41% eine Fläche von unter 10 ha aufweisen, sind es bei den Betrieben, die ökologischen Landbau betreiben, nur 25%. 100 und mehr ha landwirtschaftlich genutzte Fläche weisen dagegen nur 5% aller Betriebe auf, aber rund 9% der Öko-Betriebe. Diese haben in allen Größenklassen über 10 ha deutlich höhere Anteile als die Betriebe insgesamt (siehe Schaubild 1). Mit durchschnittlich 51,1 ha landwirtschaftlich genutzter Fläche sind Betriebe mit ökologischem Landbau flächenmäßig deutlich größer als der Durchschnitt aller Betriebe mit 36,3 ha. Dies ist Folge der Umsetzung der Forderung, dass im ökologischen Landbau die Flächen extensiv genutzt werden sollen und im Falle der Tierhaltung „die Tiere sehr viel Auslauf im Freien auf großen Flächen haben ... und die Futtermittel ... vorzugsweise im eigenen Betrieb produziert werden ...“ sollen.

Besonders deutlich wird diese unterschiedliche Größenstruktur, wenn man die landwirtschaftlichen Betriebe in den neuen Ländern betrachtet. Hier sind gegenüber den Betrieben im früheren Bundesgebiet die landwirtschaftli-

chen Flächen bereits im Durchschnitt aller Betriebe erheblich größer. So betrug die durchschnittliche landwirtschaftlich genutzte Fläche im früheren Bundesgebiet 26,1 ha, in den neuen Ländern 184,4 ha. Bei den Betrieben mit ökologischem Landbau betrug die durchschnittliche Betriebsgröße in den neuen Ländern sogar 190,9 ha, im früheren Bundesgebiet dagegen 31,9 ha. Der Anteil der Betriebe mit einer Fläche über 100 ha liegt bei allen landwirtschaftlichen Betrieben in den neuen Ländern bei rund 29%, bei den ökologisch wirtschaftenden jedoch bei gut 40%.

Flächennutzung

Die Art der Nutzung der landwirtschaftlich genutzten Fläche ist bei Betrieben mit ökologischem Landbau deutlich anders als bei Betrieben insgesamt. Wie Schaubild 2

Schaubild 2

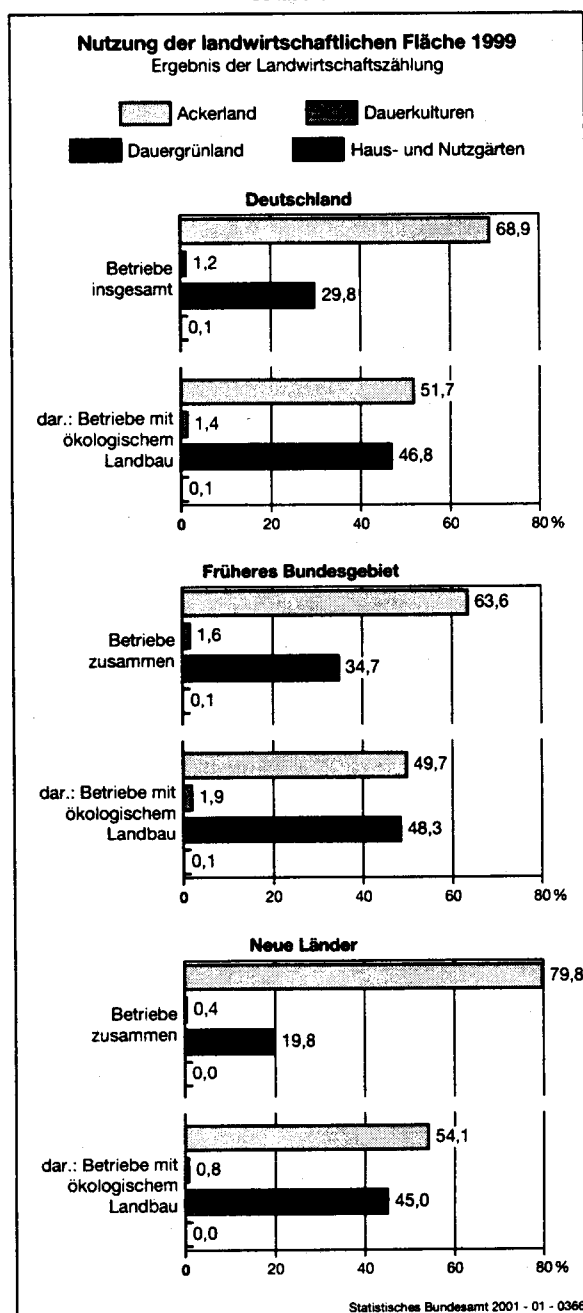
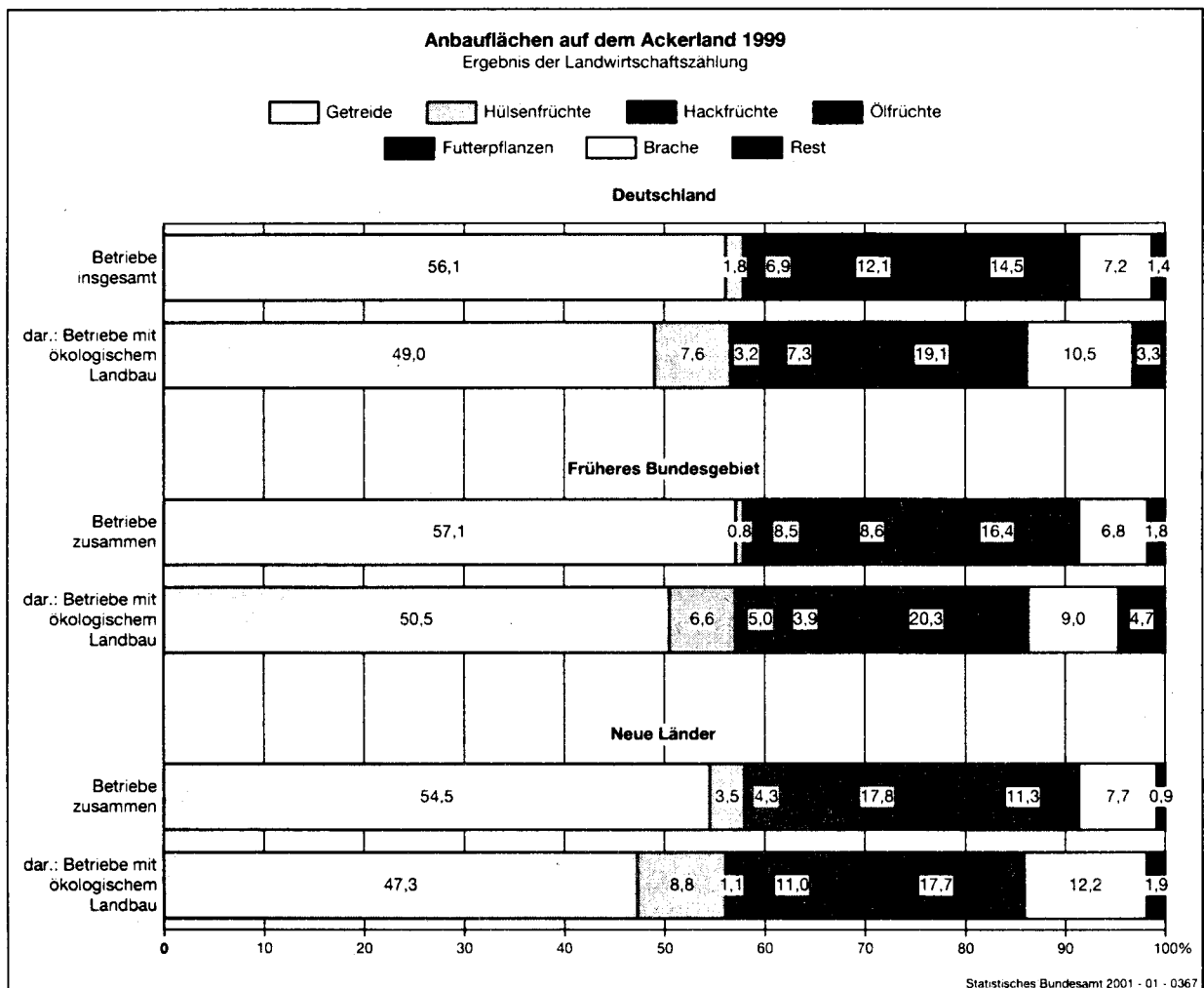


Schaubild 3



zeigt, liegt der Anteil an Dauergrünland bei den Öko-Betrieben mit rund 47% erheblich über dem entsprechenden Wert für alle Betriebe, der nur knapp 30% beträgt. Dagegen ist der Anteil an Ackerland mit knapp 69% bei allen Betrieben höher als bei Betrieben mit ökologischem Landbau, wo er nur knapp 52% beträgt. Auch hier sind die Unterschiede in den neuen Ländern noch ausgeprägter als im früheren Bundesgebiet. Dauergrünland hat bei allen landwirtschaftlichen Betrieben in den neuen Ländern nur einen Anteil von 20% an der landwirtschaftlich genutzten Fläche, bei den Öko-Betrieben ist der Wert mit 45% aber mehr als doppelt so groß. Im früheren Bundesgebiet ist der Unterschied mit 35% (alle Betriebe) gegenüber 48% (Öko-Betriebe) ebenfalls beträchtlich.

Anbau auf dem Ackerland

Ein weiterer Unterschied zwischen allen landwirtschaftlichen Betrieben und den Betrieben mit ökologischem Landbau liegt in der Struktur des Anbaus auf dem Ackerland (siehe Schaubild 3). Gegenüber allen Betrieben weisen Öko-Betriebe niedrigere Anteile beim Anbau von Getreide, Hack- und Ölfrüchten auf, dafür zum Teil deutlich höhere beim Anbau von Futterpflanzen und Hülsenfrüchten. Besonders interessant ist der Anteil der Brache, wobei hier „Brache“ im engeren Sinne gemeint ist, das heißt ohne Anbau nachwachsender Rohstoffe. Bei land-

wirtschaftlichen Betrieben insgesamt liegt der Anteil der Brache am Ackerland bei gut 7%, Betriebe des ökologischen Landbaus haben dagegen fast 11% ihrer nutzbaren Fläche stillgelegt. Auch in diesem Punkt sind die Unterschiede in den neuen Ländern noch größer. Gut 12% des Ackerlandes sind bei den Öko-Betrieben Brache, aber nur knapp 8% bei den Betrieben insgesamt. Im früheren Bundesgebiet liegen die Anteile mit 9 bzw. knapp 7% niedriger und die Differenz ist geringer.

Viehbestände

Rund drei Viertel aller landwirtschaftlichen Betriebe in Deutschland sind Betriebe mit Viehhaltung (siehe Schaubild 4 auf S. 364). Gut 40% halten Schweine, knapp 68% Rinder. Die durchschnittliche Zahl der Tiere pro Betrieb liegt bei 63 Rindern bzw. 185 Schweinen. Von den Betrieben mit ökologischem Landbau halten knapp 80% Tiere, darunter gut 31% Schweine und gut 77% Rinder. Der durchschnittliche Rinderbestand ist bei den Öko-Betrieben mit 63 Tieren genauso groß wie bei den Betrieben insgesamt, der durchschnittliche Schweinebestand dagegen liegt nur bei 49 Tieren, das heißt bei etwa einem Viertel (26%) des Durchschnittsbestandes aller landwirtschaftlichen Betriebe.

Bei den Betrieben mit Viehhaltung unterscheiden sich die Strukturen im früheren Bundesgebiet und in den neuen

Tabelle 3: Landwirtschaftliche Betriebe mit Viehhaltung 1999
Ergebnis der Landwirtschaftszählung

Gegenstand der Nachweisung	Deutschland			Früheres Bundesgebiet			Neue Länder		
	insgesamt	dar.: ökologischer Landbau	Anteil	zusammen	dar.: ökologischer Landbau	Anteil	zusammen	dar.: ökologischer Landbau	Anteil
	Anzahl		%	Anzahl		%	Anzahl		%
Betriebe insgesamt	352 137	7 607	2,2	329 013	6 658	2,0	23 124	949	4,1
darunter:									
mit Rindern									
Betriebe	237 964	5 887	2,5	221 869	5 166	2,3	16 095	721	4,5
Tiere	14 895 813	370 689	2,5	12 187 042	225 637	1,9	2 708 771	145 052	5,4
durchschnittliche Zahl der Tiere	63	63	X	55	44	X	168	201	X
dar.: mit Milchkühen									
Betriebe	152 653	2 888	1,9	146 423	2 732	1,9	6 230	156	2,5
Tiere	4 765 136	85 252	1,8	3 820 982	68 307	1,8	944 154	16 945	1,8
durchschnittliche Zahl der Tiere	31	30	X	26	25	X	152	109	X
mit Schweinen									
Betriebe	141 448	2 386	1,7	134 416	2 131	1,6	7 032	255	3,6
Tiere	26 101 034	117 061	0,4	22 571 812	90 283	0,4	3 529 222	26 778	0,8
durchschnittliche Zahl der Tiere	185	49	X	168	42	X	502	105	X
darunter:									
mit Mastschweinen									
Betriebe	103 677	1 760	1,7	98 983	1 584	1,6	4 694	176	3,7
Tiere	10 198 574	48 428	0,5	9 028 248	35 880	0,4	1 170 326	12 548	1,1
durchschnittliche Zahl der Tiere	98	28	X	91	23	X	249	71	X
mit Zuchtsauen									
Betriebe	54 130	687	1,3	51 978	570	1,1	2 152	117	5,4
Tiere	2 680 964	10 704	0,4	2 233 743	8 516	0,4	447 221	2 188	0,5
durchschnittliche Zahl der Tiere	50	16	X	43	15	X	208	19	X

Ländern deutlich (siehe Tabelle 3). Zusätzlich sind wiederum die Unterschiede zwischen den Betrieben insgesamt und den ökologisch wirtschaftenden Betrieben erheblich. So haben alle Betriebe mit Viehhaltung im früheren Bundesgebiet im Durchschnitt 55 Rinder bzw. 168 Schweine, die durchschnittlichen Bestände in den Betrieben in den neuen Ländern sind mit 168 Rindern bzw. 502 Schweinen etwa dreimal so groß. Bei den Öko-Betrieben sind die Schweinebestände jeweils erheblich kleiner, 42 Tiere im früheren Bundesgebiet, 105 Tiere in den neuen Ländern. Ein anderes Bild zeigt sich bei den Rinderbeständen: Im früheren Bundesgebiet liegt der durchschnittliche Bestand mit 44 Tieren um ein Fünftel unter dem Rinderbestand für Betriebe insgesamt, in den neuen Ländern dagegen ist die Zahl mit 201 Rindern je Öko-Betrieb um ein Fünftel höher als bei allen Betrieben mit Rinderhaltung.

Rechtsform und Arbeitskräfte

Öko-Betriebe unterscheiden sich hinsichtlich ihrer Rechtsform ebenfalls von den landwirtschaftlichen Betrieben insgesamt. So ist der Anteil der Einzelunternehmen mit

knapp 91% bei Öko-Betrieben niedriger als bei allen Betrieben mit gut 95%, gleichzeitig liegt der Anteil der Haupterwerbsbetriebe bei den Einzelunternehmen mit rund 51% deutlich höher (knapp 44% bei allen Betrieben). Die Rechtsform Personengesellschaft spielt mit gut 5%, die der juristischen Person mit knapp 4% eine deutlich größere Rolle bei den Betrieben mit ökologischem Landbau als bei den Betrieben insgesamt, wo die entsprechenden Werte nur 3 bzw. gut 1% betragen.

Für die Öko-Betriebe in den neuen Ländern gilt, dass nur knapp 73% Einzelunternehmen sind, gut 12% Personengesellschaften und gut 15% juristische Personen. Diese gegenüber dem früheren Bundesgebiet andere Rechtsformstruktur findet sich auch bei Betrachtung aller landwirtschaftlichen Betriebe in den neuen Ländern, allerdings ist sie dort nicht ganz so stark ausgeprägt (79, 10 und 11%).

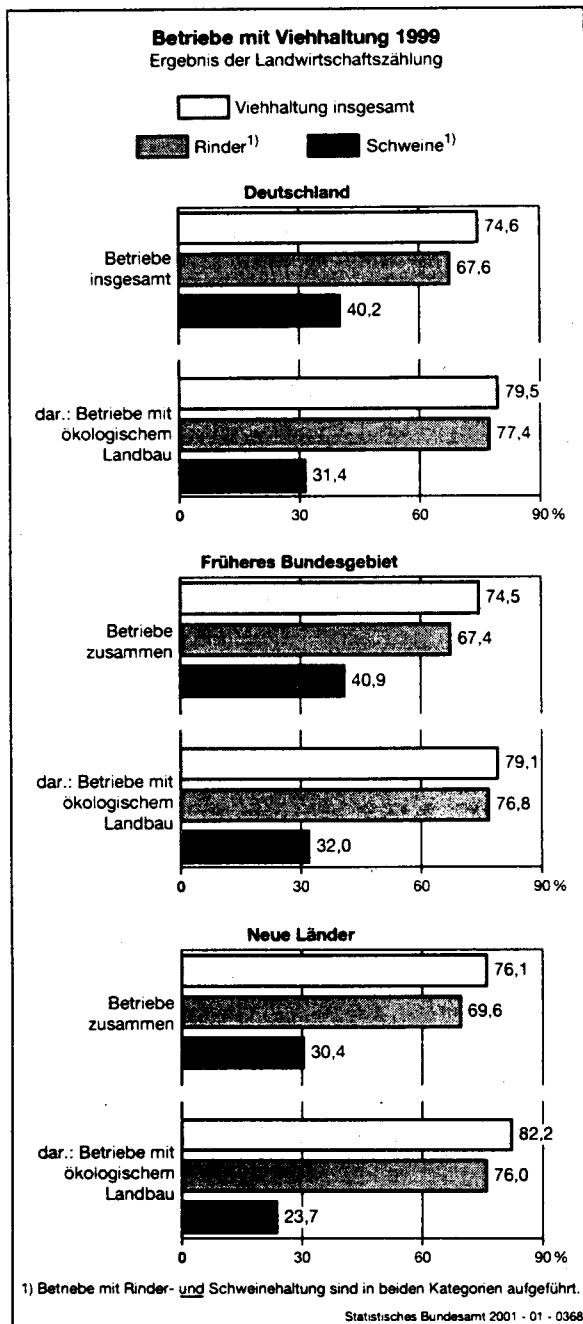
Die Beschäftigtenstruktur ist infolge der verschiedenen Anteile an den Rechtsformen ebenfalls sehr unterschiedlich (siehe Tabelle 4). So liegt der Anteil der Familienar-

Tabelle 4: Beschäftigte in landwirtschaftlichen Betrieben 1999
Ergebnis der Landwirtschaftszählung

Gegenstand der Nachweisung	Einheit	Deutschland		Früheres Bundesgebiet		Neue Länder	
		insgesamt	dar.: ökologischer Landbau	zusammen	dar.: ökologischer Landbau	zusammen	dar.: ökologischer Landbau
Arbeitskräfte insgesamt	Anzahl	1 430 459	35 646	1 259 398	29 938	171 061	5 708
dar.: Vollbeschäftigte	% ¹⁾	27,3	30,3	23,3	25,3	56,6	56,5
Familienarbeitskräfte	% ¹⁾	66,8	53,2	72,7	58,7	23,3	24,6
dar.: Vollbeschäftigte	% ²⁾	24,9	27,3	24,8	27,0	26,4	30,2

1) Anteil an Arbeitskräften insgesamt. – 2) Anteil an Familienarbeitskräften.

Schaubild 4



beitskräfte in den Öko-Betrieben mit gut 53% unter dem für alle landwirtschaftlichen Betriebe (rund 67%). Dies ergibt sich zum einen daraus, dass weniger Öko-Betriebe Einzelunternehmen sind, in denen Familienarbeitskräfte tätig sein können, zum anderen daraus, dass auch in den als Einzelunternehmen geführten Öko-Betrieben der Anteil der Familienarbeitskräfte mit 68% unter dem entsprechenden Wert für alle Betriebe in dieser Rechtsform (knapp 80%) liegt. Auch hinsichtlich der Vollbeschäftigten lassen sich Unterschiede feststellen: Gut 30% aller Beschäftigten in Betrieben mit ökologischem Landbau sind vollbeschäftigt, jedoch nur 27% der landwirtschaftlichen Arbeitskräfte insgesamt. Von den Familienarbeitskräften sind sogar nur 25% in allen Betrieben und 27% in den Öko-Betrieben vollbeschäftigt.

Wegen der erheblich differierenden Rechtsformstrukturen im früheren Bundesgebiet und in den neuen Ländern sind die Beschäftigtenstrukturen in den beiden Teilgebieten Deutschlands sehr unterschiedlich; bei Betrieben des ökologischen Landbaus ist die Diskrepanz dagegen teilweise weniger ausgeprägt. So weisen alle Betriebe im früheren Bundesgebiet einen Anteil von 23% vollbeschäftigter Arbeitskräfte aus, in den neuen Ländern sind es fast 57%. Familienarbeitskräfte spielen dort hingegen mit 23% eine untergeordnete Rolle, im früheren Bundesgebiet beträgt ihr Anteil 73%. Bei den Öko-Betrieben im früheren Bundesgebiet haben Vollbeschäftigte zwar schon einen Anteil von einem Viertel an allen Arbeitskräften, der Wert liegt jedoch mit 57% in den neuen Ländern gut doppelt so hoch. Auch in den Betrieben mit ökologischem Landbau gibt es mit 59% einen erheblich höheren Anteil an Familienarbeitskräften als mit 25% in den neuen Ländern. Dies hängt, wie schon erwähnt, mit der Wahl der Rechtsform und dem geringen Anteil an Familienarbeitskräften bei Einzelunternehmen (58%) zusammen.

Fazit

Betriebe, die nach den Prinzipien des ökologischen Landbaus wirtschaften, unterscheiden sich in ihrer Struktur erheblich von allen landwirtschaftlichen Betrieben in Deutschland. Sie sind – trotz zunehmender Tendenz – sowohl im Hinblick auf die Zahl der Betriebe als auch den Anteil an der landwirtschaftlich genutzten Fläche noch von geringer Bedeutung für die Landwirtschaft insgesamt. Im europäischen Vergleich liegt Deutschland zwar im vorderen Drittel, was den Anteil an den Öko-Betrieben in der Europäischen Union betrifft, sogar auf dem dritten Platz.

Dennoch besteht erheblicher Handlungs- und Änderungsbedarf, wenn eine deutliche Ausweitung der ökologischen landwirtschaftlichen Produktion erreicht werden soll. ■

Anhangtabelle 1: Landwirtschaftliche Betriebe 1999 nach Betriebsgrößenklassen sowie landwirtschaftlich genutzten Flächen
Ergebnis der Landwirtschaftszählung

Landwirtschaftlich genutzte Fläche von ... bis unter ... ha	Betriebe			Landwirtschaftlich genutzte Fläche		
	insgesamt	dar.: ökologischer Landbau	Anteil	insgesamt	dar.: ökologischer Landbau	Anteil
	Anzahl		%	ha		%
Deutschland						
unter 10	191 576	2 428	1,3	831 330	12 530	1,5
10 – 30	139 140	3 334	2,4	2 564 889	62 833	2,4
30 – 50	62 575	1 631	2,6	2 426 816	63 010	2,6
50 – 100	54 311	1 317	2,4	3 738 576	91 134	2,4
100 – 200	16 335	516	3,2	2 158 171	69 837	3,2
200 – 500	4 787	223	4,7	1 420 681	68 014	4,8
500 und mehr	3 236	123	3,8	4 011 095	121 736	3,0
Insgesamt ...	471 960	9 572	2,0	17 151 556	489 093	2,9
Früheres Bundesgebiet						
unter 10	179 819	2 280	1,3	785 204	11 785	1,5
10 – 30	133 623	3 091	2,3	2 467 739	58 283	2,4
30 – 50	60 629	1 494	2,5	2 351 529	57 725	2,5
50 – 100	51 831	1 154	2,2	3 558 715	79 507	2,2
100 – 200	13 615	335	2,5	1 763 664	43 678	2,5
200 – 500	1 904	61	3,2	512 156	15 872	3,1
500 und mehr	146	2	1,4	106 941	1 797	1,7
Zusammen ...	441 567	8 417	1,9	11 545 948	268 647	2,3
Neue Länder						
unter 10	11 757	148	1,3	46 127	745	1,6
10 – 30	5 517	243	4,4	97 150	4 550	4,7
30 – 50	1 946	137	7,0	75 287	5 258	7,0
50 – 100	2 480	163	6,6	179 861	11 626	6,5
100 – 200	2 720	181	6,7	394 507	26 158	6,6
200 – 500	2 883	162	5,6	908 525	52 142	5,7
500 und mehr	3 090	121	3,9	3 904 154	119 940	3,1
Zusammen ...	30 393	1 155	3,8	5 605 608	220 446	3,9

Anhangtabelle 2: Anbauflächen auf dem Ackerland 1999
Ergebnis der Landwirtschaftszählung

Anbauflächen	Deutschland			Früheres Bundesgebiet			Neue Länder		
	insgesamt	dar.: ökologischer Landbau	Anteil	zusammen	dar.: ökologischer Landbau	Anteil	zusammen	dar.: ökologischer Landbau	Anteil
	ha		%	ha		%	ha		%
Ackerland	11 821 479	252 834	2,1	7 346 644	133 582	1,8	4 474 836	119 252	2,7
Getreide	6 634 683	123 901	1,9	4 197 809	67 498	1,6	2 436 874	56 403	2,3
darunter:									
Weizen	2 601 122	40 685	1,6	1 582 533	26 762	1,7	1 018 589	13 923	1,4
Roggen	748 170	32 006	4,3	264 790	9 577	3,6	483 380	22 429	4,6
Wintergerste	1 369 783	7 931	0,6	899 973	4 670	0,5	469 810	3 261	0,7
Sommergerste	840 570	13 644	1,6	637 996	8 601	1,3	202 574	5 043	2,5
Hafer	267 754	13 024	4,9	217 552	7 487	3,4	50 202	5 536	11,0
Hülsenfrüchte	212 205	19 262	9,1	55 619	8 785	15,8	156 585	10 476	6,7
Hackfrüchte	813 518	7 971	1,0	622 043	6 699	1,1	191 476	1 272	0,7
Ölfrüchte	1 431 329	18 332	1,3	635 023	5 167	0,8	796 306	13 165	1,7
Futterpflanzen	1 708 851	48 199	2,8	1 205 101	27 139	2,3	503 750	21 060	4,2
Brache	845 754	26 489	3,1	499 391	11 962	2,4	346 362	14 528	4,2

Anhangtabelle 3: Nutzung der landwirtschaftlichen Fläche 1999
Ergebnis der Landwirtschaftszählung

Kulturarten	Deutschland			Früheres Bundesgebiet			Neue Länder		
	insgesamt	dar.: ökologischer Landbau	Anteil	zusammen	dar.: ökologischer Landbau	Anteil	zusammen	dar.: ökologischer Landbau	Anteil
	ha		%	ha		%	ha		%
Landwirtschaftlich genutzte Flächen	17 151 556	489 093	2,9	11 545 948	268 647	2,3	5 605 608	220 446	3,9
Ackerland	11 821 479	252 834	2,1	7 346 644	133 582	1,8	4 474 836	119 252	2,7
Dauerkulturen	207 684	6 962	3,4	185 882	5 122	2,8	21 803	1 841	8,4
Dauergrünland	5 113 788	229 100	4,5	4 005 850	129 799	3,2	1 107 938	99 301	9,0
Haus- und Nutzgarten	8 605	197	2,3	7 573	144	1,9	1 032	52	5,0

Anhangtabelle 4: Beschäftigte 1999 nach Rechtsform des Betriebes und Art der Beschäftigung
Ergebnis der Landwirtschaftszählung

Art der Beschäftigung	Deutschland			Früheres Bundesgebiet			Neue Länder		
	insgesamt	dar.: ökologischer Landbau	Anteil	zusammen	dar.: ökologischer Landbau	Anteil	zusammen	dar.: ökologischer Landbau	Anteil
	Anzahl		%	Anzahl		%	Anzahl		%
Einzelunternehmen									
Beschäftigte	1 232 137	27 891	2,3	1 172 882	25 469	2,2	59 255	2 422	4,1
dar.: Vollbeschäftigte	277 067	6 705	2,4	259 073	5 847	2,3	17 994	858	4,8
Familienarbeitskräfte	955 967	18 980	2,0	916 154	17 573	1,9	39 813	1 407	3,5
dar.: Vollbeschäftigte	237 840	5 174	2,2	227 330	4 749	2,1	10 510	425	4,0
darunter:									
Haupterwerbsbetriebe									
Beschäftigte	721 150	18 679	2,6	686 661	17 017	2,5	34 489	1 662	4,8
dar.: Vollbeschäftigte	262 271	6 402	2,4	245 312	5 591	2,3	16 959	811	4,8
Familienarbeitskräfte	483 757	10 653	2,2	467 536	9 921	2,1	16 221	732	4,5
dar.: Vollbeschäftigte	223 434	4 888	2,2	213 894	4 503	2,1	9 540	385	4,0
Nebenerwerbsbetriebe									
Beschäftigte	510 988	9 212	1,8	486 221	8 452	1,7	24 767	760	3,1
dar.: Vollbeschäftigte	14 796	303	2,0	13 761	256	1,9	1 035	47	4,5
Familienarbeitskräfte	472 210	8 327	1,8	448 618	7 652	1,7	23 592	675	2,9
dar.: Vollbeschäftigte	14 406	286	2,0	13 436	246	1,8	970	40	4,1
Personengesellschaften									
Beschäftigte	101 498	2 937	2,9	68 900	1 948	2,8	32 598	989	3,0
dar.: Vollbeschäftigte	44 906	1 391	3,1	26 115	754	2,9	18 791	637	3,4
Juristische Personen									
Beschäftigte	96 824	4 818	5,0	17 616	2 521	14,3	79 208	2 297	2,9
dar.: Vollbeschäftigte	68 848	2 706	3,9	8 791	978	11,1	60 057	1 728	2,9
Insgesamt									
Beschäftigte	1 430 459	35 646	2,5	1 259 398	29 938	2,4	171 061	5 708	3,3
dar.: Vollbeschäftigte	390 821	10 802	2,8	293 979	7 579	2,6	96 842	3 223	3,3

Tabellenteil

1 Landwirtschaftliche Betriebe insgesamt sowie zertifizierte ökologische Betriebe
gemäß EU-Verordnung Nr. 2092/91

1.1 Anzahl der Betriebe 1999

Lfd. Nr.	Land	Insgesamt	dar. ökologisch	Anteil
		Anzahl		%
1	Deutschland	471960	9572	2,03
	davon:			
2	Baden-Württemberg	75850	2901	3,82
3	Bayern	154189	2656	1,72
4	Brandenburg	7008	299	4,27
5	Hessen	29669	1224	4,13
6	Mecklenburg-Vorpommern	5176	450	8,69
7	Niedersachsen	65650	506	0,77
8	Nordrhein-Westfalen	56366	399	0,71
9	Rheinland-Pfalz	35475	372	1,05
10	Saarland	2066	89	4,31
11	Sachsen	7968	134	1,68
12	Sachsen-Anhalt	5100	151	2,96
13	Schleswig-Holstein	20706	245	1,18
14	Thüringen	5120	121	2,36
15	Stadtstaaten ¹⁾	1617	25	1,55
	Nachrichtlich			
16	Früheres Bundesgebiet	441567	8417	1,91
17	Neue Länder und Berlin-Ost ..	30393	1155	3,80

1.2 Landwirtschaftlich genutzte Fläche 1999

Lfd. Nr.	Land	Insgesamt	dar. ökologisch	Anteil
		ha		%
1	Deutschland	17151556	489093	2,85
	davon:			
2	Baden-Württemberg	1473118	77894	5,29
3	Bayern	3294903	72738	2,21
4	Brandenburg	1347408	72723	5,40
5	Hessen	765976	43107	5,63
6	Mecklenburg-Vorpommern	1362452	94574	6,94
7	Niedersachsen	2661379	26525	1,00
8	Nordrhein-Westfalen	1501575	15252	1,02
9	Rheinland-Pfalz	715831	11777	1,65
10	Saarland	76860	4871	6,34
11	Sachsen	917501	13984	1,52
12	Sachsen-Anhalt	1172903	23543	2,01
13	Schleswig-Holstein	1032443	15130	1,47
14	Thüringen	805002	15622	1,94
15	Stadtstaaten ¹⁾	24204	1353	5,59
	Nachrichtlich			
16	Früheres Bundesgebiet	11545948	268647	2,33
17	Neue Länder und Berlin-Ost ..	5605608	220446	3,93

1) Berlin, Bremen und Hamburg.

1 Landwirtschaftliche Betriebe insgesamt sowie zertifizierte ökologische Betriebe
gemäß EU-Verordnung Nr. 2092/91

1.3 Fläche des Ackerlandes 1999

Lfd. Nr.	Land	Insgesamt	dar. ökologisch	Anteil
		ha		%
1	Deutschland	11821479	252834	2,14
	davon:			
2	Baden-Württemberg	849547	35292	4,15
3	Bayern	2099795	34671	1,65
4	Brandenburg	1046307	46314	4,43
5	Hessen	488251	17532	3,59
6	Mecklenburg-Vorpommern	1076710	37505	3,48
7	Niedersachsen	1792569	16290	0,91
8	Nordrhein-Westfalen	1064194	9998	0,94
9	Rheinland-Pfalz	398938	5764	1,44
10	Saarland	39253	1991	5,07
11	Sachsen	724354	10254	1,42
12	Sachsen-Anhalt	1002702	16586	1,65
13	Schleswig-Holstein	605484	11186	1,85
14	Thüringen	624513	8592	1,38
15	Stadtstaaten ¹⁾	8862	857	9,67
	Nachrichtlich			
16	Früheres Bundesgebiet	7346644	133582	1,82
17	Neue Länder und Berlin-Ost ..	4474836	119252	2,66

1.4 Fläche des Dauergrünlandes 1999

Lfd. Nr.	Land	Insgesamt	dar. ökologisch	Anteil
		ha		%
1	Deutschland	5113788	229100	4,48
	davon:			
2	Baden-Württemberg	573671	40292	7,02
3	Bayern	1177021	37560	3,19
4	Brandenburg	295543	25492	8,63
5	Hessen	271629	25309	9,32
6	Mecklenburg-Vorpommern	282318	56774	20,11
7	Niedersachsen	848409	9618	1,13
8	Nordrhein-Westfalen	424458	5023	1,18
9	Rheinland-Pfalz	242762	4811	1,98
10	Saarland	37055	2847	7,68
11	Sachsen	186643	3482	1,87
12	Sachsen-Anhalt	166651	6608	3,97
13	Schleswig-Holstein	417294	3881	0,93
14	Thüringen	176729	6945	3,93
15	Stadtstaaten ¹⁾	13605	457	3,36
	Nachrichtlich			
16	Früheres Bundesgebiet	4005850	129799	3,24
17	Neue Länder und Berlin-Ost ..	1107938	99301	8,96

1) Berlin, Bremen und Hamburg.

1 Landwirtschaftliche Betriebe insgesamt sowie zertifizierte ökologische Betriebe
gemäß EU-Verordnung Nr. 2092/91

1.5 Fläche des Getreideanbaus zusammen 1999

Lfd. Nr.	Land	Insgesamt	dar..ökologisch	Anteil
		ha		%
1	Deutschland	6634683	123901	1,87
	davon:			
2	Baden-Württemberg	538555	19270	3,58
3	Bayern	1157008	17475	1,51
4	Brandenburg	522843	20277	3,88
5	Hessen	307786	9300	3,02
6	Mecklenburg-Vorpommern	580726	16720	2,88
7	Niedersachsen	989722	7147	0,72
8	Nordrhein-Westfalen	634014	4412	0,70
9	Rheinland-Pfalz	248356	2588	1,04
10	Saarland	24204	1070	4,42
11	Sachsen	398246	5303	1,33
12	Sachsen-Anhalt	565157	8905	1,58
13	Schleswig-Holstein	294380	5778	1,96
14	Thüringen	369799	5198	1,41
15	Stadtstaaten ¹⁾	3888	456	11,73
	Nachrichtlich			
16	Früheres Bundesgebiet	4197809	67498	1,61
17	Neue Länder und Berlin-Ost ..	2436874	56403	2,31

1.6 Fläche des Weizenanbaus 1999

Lfd. Nr.	Land	Insgesamt	dar..ökologisch	Anteil
		ha		%
1	Deutschland	2601122	40685	1,56
	davon:			
2	Baden-Württemberg	210600	8195	3,89
3	Bayern	413635	6140	1,48
4	Brandenburg	115624	2260	1,95
5	Hessen	130868	3753	2,87
6	Mecklenburg-Vorpommern	275239	4676	1,70
7	Niedersachsen	328447	2667	0,81
8	Nordrhein-Westfalen	239426	2124	0,89
9	Rheinland-Pfalz	82462	891	1,08
10	Saarland	6272	239	3,81
11	Sachsen	152301	1794	1,18
12	Sachsen-Anhalt	290164	3204	1,10
13	Schleswig-Holstein	169488	2551	1,51
14	Thüringen	185259	1989	1,07
15	Stadtstaaten ¹⁾	1335	203	15,21
	Nachrichtlich			
16	Früheres Bundesgebiet	1582533	26762	1,69
17	Neue Länder und Berlin-Ost ..	1018589	13923	1,37

1) Berlin, Bremen und Hamburg.

1 Landwirtschaftliche Betriebe insgesamt sowie zertifizierte ökologische Betriebe
gemäß EU-Verordnung Nr. 2092/91

1.7 Anzahl der Rinder zusammen 1999

Lfd. Nr.	Land	Insgesamt	dar. ökologisch	Anteil
		Anzahl		%
1	Deutschland	14895813	370689	2,49
	davon:			
2	Baden-Württemberg	1269310	68718	5,41
3	Bayern	4049910	73927	1,83
4	Brandenburg	686526	40843	5,95
5	Hessen	560262	35454	6,33
6	Mecklenburg-Vorpommern	611055	79396	12,99
7	Niedersachsen	2861809	16137	0,56
8	Nordrhein-Westfalen	1567408	11220	0,72
9	Rheinland-Pfalz	457228	6312	1,38
10	Saarland	62539	3291	5,26
11	Sachsen	580582	7372	1,27
12	Sachsen-Anhalt	412857	6759	1,64
13	Schleswig-Holstein	1336691	9798	0,73
14	Thüringen	417678	10682	2,56
15	Stadtstaaten ¹⁾	21958	780	3,55
	Nachrichtlich			
16	Früheres Bundesgebiet	12187042	225637	1,85
17	Neue Länder und Berlin-Ost ..	2708771	145052	5,35

1.8 Anzahl der Schweine zusammen 1999

Lfd. Nr.	Land	Insgesamt	dar. ökologisch	Anteil
		Anzahl		%
1	Deutschland	26101034	117061	0,45
	davon:			
2	Baden-Württemberg	2320044	33873	1,46
3	Bayern	3840961	13886	0,36
4	Brandenburg	753498	5281	0,70
5	Hessen	883961	13881	1,57
6	Mecklenburg-Vorpommern	648048	10682	1,65
7	Niedersachsen	7540165	12776	0,17
8	Nordrhein-Westfalen	6211644	6662	0,11
9	Rheinland-Pfalz	379274	2593	0,68
10	Saarland	25838	588	2,28
11	Sachsen	612611	2462	0,40
12	Sachsen-Anhalt	864229	6544	0,76
13	Schleswig-Holstein	1365131	5788	0,42
14	Thüringen	650790	1809	0,28
15	Stadtstaaten ¹⁾	4840	236	4,88
	Nachrichtlich			
16	Früheres Bundesgebiet	22571812	90283	0,40
17	Neue Länder und Berlin-Ost ..	3529222	26778	0,76

1) Berlin, Bremen und Hamburg.

1 Landwirtschaftliche Betriebe insgesamt sowie zertifizierte ökologische Betriebe
gemäß EU-Verordnung Nr. 2092/91

1.9 Mit betrieblichen Arbeiten Beschäftigte insgesamt (Personen)

1999

Lfd. Nr.	Land	Insgesamt	dar.: ökologisch	Anteil
		Personen		%
1	Deutschland	1430459	35646	2,49
	davon:			
2	Baden-Württemberg	252868	10709	4,24
3	Bayern	412225	7570	1,84
4	Brandenburg	40348	1746	4,33
5	Hessen	83605	3735	4,47
6	Mecklenburg-Vorpommern	28302	1757	6,21
7	Niedersachsen	183656	2752	1,50
8	Nordrhein-Westfalen	141654	1930	1,36
9	Rheinland-Pfalz	117374	1771	1,51
10	Saarland	5680	235	4,14
11	Sachsen	45094	934	2,07
12	Sachsen-Anhalt	28731	731	2,54
13	Schleswig-Holstein	56187	1043	1,86
14	Thüringen	28379	540	1,90
15	Stadtstaaten ¹⁾	6356	193	3,04
	Nachrichtlich			
16	Früheres Bundesgebiet	1259398	29938	2,38
17	Neue Länder und Berlin-Ost ..	171061	5708	3,34

1.10 Arbeitsleistung (Ak-Einheiten) der mit betrieblichen Arbeiten Beschäftigten
insgesamt 1999

Lfd. Nr.	Land	Insgesamt	dar.: ökologisch	Anteil
		AK-E		%
1	Deutschland	632849	16720	2,64
	davon:			
2	Baden-Württemberg	87071	4340	4,98
3	Bayern	169254	3373	1,99
4	Brandenburg	25886	1208	4,67
5	Hessen	32929	1623	4,93
6	Mecklenburg-Vorpommern	20452	1211	5,92
7	Niedersachsen	88797	1189	1,34
8	Nordrhein-Westfalen	66814	892	1,34
9	Rheinland-Pfalz	39026	666	1,71
10	Saarland	2453	110	4,48
11	Sachsen	28220	663	2,35
12	Sachsen-Anhalt	19915	471	2,37
13	Schleswig-Holstein	28822	541	1,88
14	Thüringen	19661	327	1,66
15	Stadtstaaten ¹⁾	3550	107	3,01
	Nachrichtlich			
16	Früheres Bundesgebiet	518570	12840	2,48
17	Neue Länder und Berlin-Ost ..	114279	3880	3,40

1) Berlin, Bremen und Hamburg.

1 Landwirtschaftliche Betriebe insgesamt sowie zertifizierte ökologische Betriebe
gemäß EU-Verordnung Nr. 2092/91

1.11 Mit betrieblichen Arbeiten Beschäftigte in Einzelunternehmen
(Personen) 1999

Lfd. Nr.	Land	Insgesamt	dar.: ökologisch	Anteil
		Personen		%
1	Deutschland	1232137	27891	2,26
	davon:			
2	Baden-Württemberg	235507	9220	3,91
3	Bayern	397924	7120	1,79
4	Brandenburg	13776	677	4,91
5	Hessen	75649	3012	3,98
6	Mecklenburg-Vorpommern	9861	822	8,34
7	Niedersachsen	166328	2228	1,34
8	Nordrhein-Westfalen	131601	1295	0,98
9	Rheinland-Pfalz	102296	1413	1,38
10	Saarland	5479	197	3,60
11	Sachsen	16759	359	2,14
12	Sachsen-Anhalt	9659	333	3,45
13	Schleswig-Holstein	52315	835	1,60
14	Thüringen	9087	231	2,54
15	Stadtstaaten ¹⁾	5896	149	2,53
	Nachrichtlich			
16	Früheres Bundesgebiet	1172882	25469	2,17
17	Neue Länder und Berlin-Ost ..	59255	2422	4,09

1.12 Arbeitsleistung (Ak-Einheiten) der mit betrieblichen Arbeiten Beschäftigten
in Einzelunternehmen 1999

Lfd. Nr.	Land	Insgesamt	dar.: ökologisch	Anteil
		AK-E		%
1	Deutschland	498109	11680	2,34
	davon:			
2	Baden-Württemberg	78789	3640	4,62
3	Bayern	160308	3100	1,93
4	Brandenburg	5872	326	5,55
5	Hessen	28893	1172	4,06
6	Mecklenburg-Vorpommern	4785	437	9,13
7	Niedersachsen	77419	862	1,11
8	Nordrhein-Westfalen	60780	615	1,01
9	Rheinland-Pfalz	33033	509	1,54
10	Saarland	2298	88	3,83
11	Sachsen	8146	202	2,48
12	Sachsen-Anhalt	4454	153	3,44
13	Schleswig-Holstein	26431	406	1,54
14	Thüringen	3727	327	8,77
15	Stadtstaaten ¹⁾	3174	69	2,17
	Nachrichtlich			
16	Früheres Bundesgebiet	471065	10462	2,22
17	Neue Länder und Berlin-Ost ..	27043	1219	4,51

1) Berlin, Bremen und Hamburg.

Landw. genutzte Fläche von ... bis unter ... ha Rechtsform		Betriebssystematik										
		landwirt- schaftliche Betriebe insgesamt	davon Betriebsbereich									
			Landwirtschaft zusammen	davon Betriebsform					Garten- bau	Übrige Be- triebs- bereiche 1)		
				Markt- frucht- be- triebe	Futter- bau- be- triebe	Vered- lungs- be- triebe	Dauer- kultur- be- triebe	Landw. Ge- misch- betriebe				
Betriebe	LF ha	Betriebe	LF ha	Betriebe								
1	2	3	4	5	6	7	8	9	10	11		
00 Deutschland												
01	Insgesamt	471960	17151556	430556	16741079	128799	204318	28230	43384	25825	14392	27012
02	davon:											
03	unter 10	191576	831332	160234	722040	42916	63539	8632	36080	9067	12839	18503
04	10 - 30	139140	2564888	131554	2439559	40274	68246	9073	5574	8387	1073	6513
05	30 - 50	62575	2426816	61236	2376176	15139	35366	5620	1098	4013	259	1080
06	50 - 100	54311	3738574	53538	3686228	16969	28292	4318	493	3466	154	619
07	100 und mehr	24358	7589946	23994	7517076	13501	8875	587	139	892	67	297
08	darunter:											
09	100 - 200	16335	2158170	16066	2122643	8160	6625	500	97	684	52	217
10	200 - 500	4787	1420681	4707	1397591	3220	1316	66	35	70	.	.
11	500 - 1000	1599	1138120	1590	1132663	1050	471	17	5	47	.	.
12	Betriebe der Rechtsform Einzelunternehmen	450393	11982715	411510	11625826	122748	196003	26397	41360	25002	12762	26121
13	davon:											
14	Haupterwerbsbetriebe 3)	196092	9074865	181055	8887060	40597	101840	14443	13586	10589	10323	4714
15	Nebenerwerbsbetriebe 4)	254301	2907851	230455	2738766	82151	94163	11954	27774	14413	2439	21407
16	Personengesellschaften 5)	16148	2062559	14492	2033541	4374	6451	1355	1698	614	1181	475
17	Juristische Personen	5419	3106282	4554	3081712	1677	1864	478	326	209	449	416
08 Baden-Württemberg												
01	Insgesamt	75850	1473118	67951	1406771	16340	26386	3512	17236	4477	2124	5775
02	davon:											
03	unter 10	39224	148285	33420	125999	6424	9295	780	15365	1556	1960	3844
04	10 - 30	20904	379185	19086	349545	5668	9069	1295	1562	1492	129	1689
05	30 - 50	8132	313833	7934	306559	1912	4256	807	227	732	24	174
06	50 - 100	6012	408259	5955	404468	1660	3067	564	74	590	9	48
07	100 und mehr	1578	223556	1556	220200	676	699	66	8	107	.	.
08	darunter:											
09	100 - 200	1434	183835	1415	181395	591	654	66	8	96	.	.
10	200 - 500	138	36034	135	35119	80	44	.	.	11	.	3
11	500 - 1000	6	3686	6	3686
12	Betriebe der Rechtsform Einzelunternehmen	73044	1351097	65559	1289752	15832	25484	3279	16665	4299	1831	5654
13	davon:											
14	Haupterwerbsbetriebe 3)	25235	914649	22522	886328	3793	11085	1913	3949	1782	1486	1227
15	Nebenerwerbsbetriebe 4)	47809	436447	43037	403424	12039	14399	1366	12716	2517	345	4427
16	Personengesellschaften 5)	2432	106925	2125	103509	462	804	226	473	160	230	77
17	Juristische Personen	374	15096	267	13509	46	98	7	98	18	63	44
09 Bayern												
01	Insgesamt	154189	3294903	140968	3164889	40804	78910	5342	6069	9843	1703	11518
02	davon:											
03	unter 10	57928	301103	48209	258824	16906	20751	1543	4843	4166	1507	8212
04	10 - 30	61254	1132878	58452	1087448	15091	36645	2129	952	3635	141	2661
05	30 - 50	21981	838213	21560	822232	3968	15169	1006	223	1194	28	393
06	50 - 100	11050	726132	10847	712611	3576	5869	617	46	739	19	184
07	100 und mehr	1976	296576	1900	283775	1263	476	47	5	109	8	68
08	darunter:											
09	100 - 200	1736	222108	1678	214630	1084	444	42	5	103	5	53
10	200 - 500	222	59919	205	55239	168	.	5
11	500 - 1000	16	11448	15	10806	10
12	Betriebe der Rechtsform Einzelunternehmen	150577	3092993	137800	2971525	40077	77079	5073	5922	9649	1540	11237
13	davon:											
14	Haupterwerbsbetriebe 3)	66008	2197221	63099	2147159	10367	44952	2711	1689	3380	1201	1708
15	Nebenerwerbsbetriebe 4)	84569	895772	74701	824367	29710	32127	2362	4233	6269	339	9529
16	Personengesellschaften 5)	3001	176239	2790	172086	644	1671	218	86	171	95	115
17	Juristische Personen	611	25671	378	21278	63	160	51	61	23	68	165

1) Kombinationsbetriebe, kombinierte Verbundbetriebe und bestimmte Betriebe des Betriebsbereichs Forstwirtschaft

2) einschl. Körnermais und Corn-Cob-Mix

3) Betriebe mit 1,5 AK-Einheiten/Betrieb und mehr oder 0,75 bis unter 1,5 AK-Einheiten und einem Anteil des betrieblichen Einkommens am Gesamteinkommen von größer 50 %

4) Landwirtschaftliche Betriebe der Rechtsform Einzelunternehmen insgesamt minus Haupterwerbsbetriebe

5) einschl. Personengemeinschaften

gesamt

Betriebe des ökologischen Landbaus		Flächennutzung in den landwirtschaftlichen Betrieben												Lfd. Nr.
		Kulturarten						Anbaufläche auf dem Ackerland						
								darunter						
		Ackerland		Dauerkulturen		Dauergrünland		Getreide zu- sammen 2)	Weizen	Roggen	Winter- gerste	Sommer- gerste	Hafer	
Betriebe	LF ha	Betriebe	ha	Betriebe	ha	Betriebe	ha		ha					
12	13	14	15	16	17	18	19	20	21	22	23	24	25	
00														
9572	489093	356507	11821479	67889	207684	371173	5113788	6634683	2601122	748165	1369783	840570	267754	01
2428	12530	109378	350279	45748	77229	129865	400822	239588	60463	15085	49342	53641	28052	02
3334	62833	115829	1424732	12745	66082	119483	1072298	892945	265613	50195	201076	171811	77988	03
1631	63010	56952	1504053	4430	21865	55060	899805	841616	288948	45439	190348	130445	49042	04
1317	91134	51063	2474092	3488	19262	47111	1243637	1344747	524825	95235	282579	183745	50837	05
862	259587	23285	6068324	1478	23247	19654	1497225	3315787	1461273	542212	646438	300929	61836	06
516	69837	15524	1558424	1063	10602	13506	588472	854931	383889	90271	157891	102608	23384	07
223	68014	4568	1134480	276	8754	3506	277146	631935	316765	92797	115793	44708	11723	08
80	54695	1560	941229	59	1894	1215	194878	518401	230458	104990	98919	32133	7532	09
8700	316369	339918	7723316	64093	168397	356094	4083103	4439923	1701108	348966	925372	637055	229309	10
4421	235496	167041	5997687	25454	126575	158691	2946647	3311100	1332137	259332	698513	428443	144335	11
4279	80873	172877	1725630	38639	41822	197403	1136456	1128823	368971	89634	226860	208612	84974	12
504	72311	12974	1602605	3000	26116	11320	433455	869306	394507	119954	176023	74904	16482	13
368	100414	3615	2495558	796	13172	3759	597229	1325453	505507	279245	268388	128612	21964	14
08														
2901	77894	53211	849547	23010	48891	59478	573671	538555	210600	10510	96456	102538	40263	01
1016	4854	20635	53664	17490	23984	25673	70075	37598	12476	774	4352	9769	5197	02
1022	19132	17703	194459	3387	15768	18970	168713	131528	45875	2168	22239	30588	13934	03
423	16366	7564	186437	1153	4949	7664	122350	115839	45333	1706	22661	20686	8959	04
337	22993	5804	266520	772	3029	5708	138634	161625	67397	2758	31819	26837	8440	05
103	14549	1505	148467	208	1160	1463	73898	91964	39518	3104	14384	14658	3733	06
92	11576	1371	121936	186	1003	1335	60871	75331	32061	2262	12202	12017	3158	07
11	2973	129	23395	.	.	125	12479	14880	6555	666	2053	2352	575	08
-	-	5	3137	.	.	3	549	1753	902	175	129	290	-	09
2721	69097	51188	771772	22027	43954	57454	534415	492435	190533	9265	87580	96367	37894	10
1258	48750	21136	542328	6910	29528	21083	342475	333089	133842	5767	64941	56260	21797	11
1463	20346	30052	229443	15117	14426	36371	191940	159346	56690	3498	22639	40107	16097	12
125	6396	1840	68906	818	3936	1814	34044	41144	17762	888	8354	5486	2003	13
55	2402	183	8869	165	1001	210	5212	4976	2306	357	522	686	365	14
09														
2656	72738	123347	2099795	15953	17180	132473	1177021	1157008	413635	44396	276872	180253	60954	01
567	3308	39581	150832	8229	8241	44842	141500	100248	27350	5374	23143	22062	9326	02
1180	22677	51624	635126	4473	4690	55520	492858	361376	114349	13430	91903	64907	28300	03
587	22547	19697	525873	1659	1617	20500	310637	268752	96889	7389	69761	38631	13709	04
283	18118	10536	544040	1225	1670	9913	180360	290493	115184	9999	68093	38257	7592	05
39	6088	1909	243924	367	962	1698	51665	136138	59863	8204	23972	16396	2027	06
30	3875	1677	182439	309	776	1506	38881	101204	43326	5397	19034	12858	1572	07
9	2213	216	51690	56	157	180	8059	29392	13672	2198	4421	3223	370	08
-	-	15	8197	.	.	11	3221	4650	2058	609	516	315	85	09
2555	67182	120466	1952087	15395	15115	129492	1125010	1079092	384836	40350	258057	169154	58921	10
1435	49276	55909	1397219	5669	8805	60039	790973	731390	276919	22536	178662	98772	36628	11
1120	17906	64557	554869	9726	6310	69453	334037	347703	107916	17814	79395	70382	22293	12
73	3750	2622	131198	407	1210	2617	43803	68744	24760	3252	17389	10001	1670	13
28	1806	259	16509	151	856	364	8208	9172	4040	794	1426	1097	364	14

Landw. genutzte Fläche von ... bis unter ... ha Rechtsform		Flächennutzung in den landwirtschaftlichen Betrieben											
		Anbaufläche auf dem Ackerland											
		Hül- sen- früch- te	Hackfrüchte			Ölfrüchte		Futterpflanzen		Brache	Nach- wach- sende Roh- stoffe	Zwischenfrüchte	
			zu- sammen	darunter		zu- sammen	dar- unter Winter- reps	zu- sammen	dar- unter Silo- mais			zu- sammen	dar- unter Grün- düng- ung
				Ker- toffeln	Zucker- rüben								
26	27	28	29	30	31	32	33	34	35	36	37		
00	Deutschland												
01	Insgesamt	212205	813518	308501	489164	1431329	1150399	1708851	1202844	845754	360770	880917	724441
02	davon:												
03	unter 10	2241	15310	9827	3285	18137	15460	36896	19085	20472	1176	37352	31932
04	10 - 30	10405	73901	29010	40685	87352	75326	265185	177148	66144	12632	186200	142495
05	30 - 50	10816	106060	42095	61027	100031	86706	328413	239159	91299	25219	190301	147974
06	50 - 100	21667	218190	88781	125862	220991	191522	448417	334796	184043	53387	249102	214298
07	100 und mehr	167076	400057	138788	258305	1004819	781385	629939	432655	483795	268357	217962	187742
08	darunter:												
09	100 - 200	23480	152279	60087	90515	198391	163688	175093	125253	130061	40079	110397	100125
10	200 - 500	31439	90802	28119	62163	197307	153262	82484	54498	88979	52123	40857	36989
11	500 - 1000	29276	45299	10172	34947	178909	135725	89462	58471	72152	53985	21000	16725
12	Betriebe der Rechtsform Einzelunternehmen	91046	598441	236210	347982	753457	633378	1189706	847491	524140	168971	756084	623395
13	davon:												
14	Haupterwerbsbetriebe 2)	69998	508604	203667	295160	580829	491799	1013299	738389	398488	143948	584443	473761
15	Nebenerwerbsbetriebe 3)	21048	89837	32543	52821	172628	141579	176407	109102	125653	25023	171642	149634
16	Personengesellschaften 4)	38960	110393	35703	73811	247193	195640	197135	138237	117877	72000	71666	61696
17	Juristische Personen	82198	104684	36588	67371	430679	321380	322010	217115	203796	119799	53167	39350
08	Baden-Württemberg												
01	Insgesamt	8634	32465	8073	22730	83060	70423	120100	72666	49726	22364	179239	168411
02	davon:												
03	unter 10	562	2133	1425	315	2861	2352	4486	1222	3005	266	9097	8693
04	10 - 30	1939	6757	2097	4050	14677	12626	26924	13616	8432	2841	41116	38117
05	30 - 50	1620	7787	1901	5563	16157	13886	32126	19798	9500	5122	40187	36782
06	50 - 100	2644	9553	1897	7412	29016	24759	42527	28561	17088	9575	58054	55099
07	100 und mehr	1868	6234	752	5389	20350	16800	14037	9469	11701	4560	30785	29719
08	darunter:												
09	100 - 200	1556	4058	708	3268	16673	13883	13044	8821	9254	3983	25317	24253
10	200 - 500	264	1322	44	1266	3556	2796	993	648	2102	577	4638	4636
11	500 - 1000	48	854	-	854	121	121	-	-	346	-	830	830
12	Betriebe der Rechtsform Einzelunternehmen	7710	27884	7402	18875	75253	63990	109006	65186	44765	19907	162203	152194
13	davon:												
14	Haupterwerbsbetriebe 2)	5223	21360	5095	15328	52111	44687	87070	55991	30130	15991	115091	106941
15	Nebenerwerbsbetriebe 3)	2487	6524	2307	3547	23142	19303	21935	9195	14635	3915	47112	45252
16	Personengesellschaften 4)	738	3092	564	2487	7388	6064	10390	7219	4180	2392	15105	14335
17	Juristische Personen	186	1489	107	1368	419	369	704	261	780	65	1931	1882
09	Bayern												
01	Insgesamt	16677	136004	55464	77690	192857	172076	435164	301417	127705	39058	328317	251910
02	davon:												
03	unter 10	903	6500	4085	1799	10914	9601	18230	9676	10014	662	22187	18307
04	10 - 30	3514	30812	12273	17283	41533	37400	157984	103803	27912	5506	106122	73719
05	30 - 50	3380	32291	14169	17523	38197	35073	143957	101065	31248	10420	88536	63519
06	50 - 100	5274	43615	17744	25572	62058	56485	97979	73561	37943	15936	81791	68451
07	100 und mehr	3607	22785	7194	15512	40154	33516	17014	13311	20588	6534	29681	27897
08	darunter:												
09	100 - 200	2566	15669	5298	10332	30077	25753	15490	12232	14693	5177	22083	20620
10	200 - 500	923	5061	1511	3511	9242	7194	1232	858	5024	1224	5854	5603
11	500 - 1000	118	1509	245	1264	835	569	291	221	711	133	1501	1432
12	Betriebe der Rechtsform Einzelunternehmen	14630	126283	52299	71202	173784	155505	409546	282774	116580	34924	309028	235721
13	davon:												
14	Haupterwerbsbetriebe 2)	9882	98289	40914	55707	115277	103565	335396	236867	78662	28406	229156	169872
15	Nebenerwerbsbetriebe 3)	4748	27994	11385	15495	58507	51940	74150	45907	37918	6518	79872	65849
16	Personengesellschaften 4)	1624	8142	2728	5355	17546	15235	23664	17507	9656	3745	16424	13619
17	Juristische Personen	423	1578	437	1134	1527	1336	1954	1135	1468	389	2864	2570

1) gesamter Viehbestand der Betriebe (Pferde, Rinder, Schweine, Schafe und Geflügel)

2) Betriebe mit 1,5 AK-Einheiten/Betrieb und mehr oder 0,75 bis unter 1,5 AK-Einheiten und einem Anteil des betrieblichen

Einkommens am Gesamteinkommen von größer 50 %

3) Landwirtschaftliche Betriebe der Rechtsform Einzelunternehmen insgesamt minus Haupterwerbsbetriebe

4) einschl. Personengemeinschaften

Betriebe nach der
Bodennutzung und Viehhaltung 1999

gesamt

Landwirtschaftliche Betriebe mit Viehhaltung												Lfd. Nr.
insgesamt		Rinder				Schweine						
		zusammen		darunter Milchkühe		zusammen		und zwar				
								Mastschweine		Zuchtsauen		
Betriebe	GV 1)	Betriebe	Tiere	Betriebe	Tiere	Betriebe	Tiere	Betriebe	Tiere	Betriebe	Tiere	
38	39	40	41	42	43	44	45	46	47	48	49	
												00
352137	14639973	237964	14895813	152653	4765136	141448	26101034	103677	10198574	54130	2680964	01
110495	1019886	50153	531140	18177	107584	40427	2026375	27319	765604	10936	214991	02
117042	2842416	88820	3015171	58243	973198	49468	4484408	35196	1297730	21094	636888	03
56546	3046718	45984	3241352	35751	1041108	24395	5995721	18592	2093075	11486	693168	04
48828	4035655	38429	4185380	30282	1324421	20442	8111487	16804	3664891	8214	633282	05
19228	3695298	14578	3922770	10200	1318825	6716	5483043	5766	2377274	2400	502635	06
13569	1505415	9992	1516233	7113	467753	5062	2712324	4350	1405153	1643	162754	07
3145	545838	2276	538958	1284	167566	873	841101	724	364301	291	83297	08
1110	447459	966	481354	654	169895	257	602309	218	190560	145	86535	09
337124	11506935	227052	11829877	144522	3667224	136018	21112914	99374	8435309	51752	2106730	10
161915	9364192	129417	9808165	104755	3249999	65206	17410484	49353	7000608	29685	1705782	11
175209	2142744	97635	2021712	39767	417225	70812	3702430	50021	1434701	22067	400948	12
11246	1377285	8127	1323956	6362	495621	4240	2535151	3313	844236	1761	270082	13
3767	1755752	2785	1741980	1769	602291	1190	2452969	990	819029	617	304152	14
												08
50349	1252795	32992	1269310	22152	443141	23049	2320044	15998	614005	7451	324615	01
18477	88165	8711	73538	3890	17554	7134	102813	4840	31879	1151	12413	02
17542	348006	13024	363785	8957	127977	9002	545576	5994	107721	3246	92904	03
7335	325360	5812	333881	4837	124388	3690	671984	2633	146576	1726	106003	04
5590	367669	4458	379619	3704	134707	2631	768871	2022	232667	1119	93836	05
1405	123596	987	118487	764	38515	592	230800	509	95162	209	19459	06
1291	112475	933	110422	737	36806	559	215271	477	85312	206	19124	07
112	10907	.	.	27	1710	33	15529	32	9850	3	335	08
.	.	.	.	-	-	-	-	-	-	-	-	09
.	.	.	.	-	-	-	-	-	-	-	-	10
48656	1146737	31876	1171179	21301	407834	22276	2062600	15420	538973	7101	292338	11
19698	870803	15456	895025	13133	338854	9410	1673468	6495	428478	4139	238411	12
28958	275934	16420	276154	8168	68980	12866	389132	8925	110495	2862	53927	13
1549	97656	1016	91081	801	33672	724	248884	536	70806	331	31549	14
144	8402	100	7050	50	1635	49	8560	42	4226	19	728	14
												09
121587	3454043	88953	4049910	67662	1453879	43859	3840961	33735	1331587	15720	449547	01
36353	235187	18163	204697	9686	64311	13539	259724	10273	89433	3317	30909	02
53341	1356095	43952	1637860	35198	637516	18723	1104586	14098	295449	7591	172054	03
20471	1045195	17887	1292498	15704	470682	6847	1031590	5367	325054	3009	129869	04
9885	683151	7949	785918	6444	250831	4069	1135983	3397	467264	1594	95783	05
1537	134414	1002	128937	630	30539	681	309078	600	154387	209	20932	06
1391	116217	943	115493	603	28649	614	262581	538	132195	191	16030	07
136	13674	52	9142	24	1463	64	41261	59	20377	15	4344	08
9	4379	7	4302	3	427	3	5236	3	1815	3	558	09
118774	3246394	86751	3834423	65856	1382636	42722	3519814	32804	1221839	15284	416469	10
60084	2592239	52422	3125705	46139	1173043	19171	2709711	14616	940735	8270	316481	11
58690	654155	34329	708718	19717	209593	23551	810103	18188	281104	7014	99988	12
2515	172140	2018	192806	1730	68198	1042	293379	850	99179	408	30684	13
298	35509	184	22681	76	3045	95	27768	81	10569	28	2394	14

Landw. genutzte Fläche von ... bis unter ... ha Rechtsform		Betriebssystematik										
		landwirt- schaftliche Betriebe insgesamt		davon Betriebsbereich								
				Landwirtschaft zusammen		davon Betriebsform					Garten- bau	Übrige Be- triebs- bereiche 1)
						Markt- frucht- be- triebe	Futter- bau- be- triebe	Vered- lungs- be- triebe	Dauer- kultur- be- triebe	Landw. Ge- misch- betriebe		
		Betriebe	LF ha	Betriebe	LF ha	Betriebe						
		1	2	3	4	5	6	7	8	9	10	11
11	Berlin											
01	Insgesamt	103	1991	42	1768	26	10	4	-	.	.	.
02	davon:											
03	unter 10	67	90	10	32	4	.	.	-	-	57	-
04	10 - 30	9	132	7	109	3	4	-	-	-	.	-
05	30 - 50	10	370	9	335	7	.	.	-	-	.	-
06	50 - 100	13	826	13	826	9	.	.	-	-	.	-
07	100 und mehr	4	573	3	466	3	-	-	-	-	.	.
08	darunter:											
09	100 - 200	4	573	3	466	3	-	-	-	-	.	.
10	200 - 500	-	-	-	-	-	-	-	-	-	-	-
11	500 - 1000	-	-	-	-	-	-	-	-	-	-	-
12	Betriebe der Rechtsform											
13	Einzelunternehmen	77	1405	34	1260	20	9	3	-	.	42	.
14	davon:											
15	Haupterwerbsbetriebe 3)	66	1168	24	1025	14	6	3	-	.	41	.
16	Nebenerwerbsbetriebe 4)	11	236	10	236	6	3	-	-	.	.	.
17	Personengesellschaften 5)	20	354	-	-	13	-
18	Juristische Personen	6	232	-	-	-	5	-
12	Brandenburg											
01	Insgesamt	7008	1347408	5935	1333980	2755	2556	148	158	318	431	642
02	davon:											
03	unter 10	2556	10284	1756	7942	557	911	77	74	137	382	418
04	10 - 30	1328	23528	1151	20474	639	387	15	38	72	26	151
05	30 - 50	520	20023	465	17918	260	149	12	18	26	15	40
06	50 - 100	569	41139	546	39564	277	225	18	14	12	3	20
07	100 und mehr	2035	1252435	2017	1248082	1022	884	26	14	71	5	13
08	darunter:											
09	100 - 200	638	92064	624	90236	287	310	10	5	12	5	9
10	200 - 500	650	202578	647	201430	349	270	11	8	9	-	3
11	500 - 1000	340	247669	340	247669	185	134	.	.	17	-	-
12	Betriebe der Rechtsform											
13	Einzelunternehmen	5438	288839	4472	279899	2189	1823	73	132	255	366	600
14	davon:											
15	Haupterwerbsbetriebe 3)	1733	212858	1380	209830	722	507	38	67	46	285	68
16	Nebenerwerbsbetriebe 4)	3705	75980	3092	70069	1467	1316	35	65	209	81	532
17	Personengesellschaften 5)	645	236671	591	235385	233	306	26	10	16	33	21
18	Juristische Personen	925	821899	872	818636	333	427	49	16	47	32	21
04	Bremen											
01	Insgesamt	252	8554	215	8467	15	193	4	-	3	34	3
02	davon:											
03	unter 10	93	314	59	279	4	53	.	.	.	33	.
04	10 - 30	53	995	50	942	3	44
05	30 - 50	34	1359	34	1359	3	30	-	-	.	.	-
06	50 - 100	60	4234	60	4234	.	.	.	-	.	.	-
07	100 und mehr	12	1653	12	1653	3	9	-	-	-	-	-
08	darunter:											
09	100 - 200	11	1414	11	1414	.	9	.	-	-	-	-
10	200 - 500	-	-	-	-
11	500 - 1000	-	-	-	-	-
12	Betriebe der Rechtsform											
13	Einzelunternehmen	233	8191	202	8133	12	184	3	-	3	29	.
14	davon:											
15	Haupterwerbsbetriebe 3)	142	6661	115	6639	6	104	.	.	.	26	.
16	Nebenerwerbsbetriebe 4)	91	1530	87	1494	6	80	-
17	Personengesellschaften 5)	11	333	6	304	3	.	.	-	-	.	.
18	Juristische Personen	8	31	7	30	-	.	.	-	-	.	.

1) Kombinationsbetriebe, kombinierte Verbundbetriebe und bestimmte Betriebe des Betriebsbereichs Forstwirtschaft

2) einschl. Körnermais und Corn-Cob-Mix

3) Betriebe mit 1,5 AK-Einheiten/Betrieb und mehr oder 0,75 bis unter 1,5 AK-Einheiten und einem Anteil des betrieblichen Einkommens am Gesamteinkommen von größer 50 %

4) Landwirtschaftliche Betriebe der Rechtsform Einzelunternehmen insgesamt minus Haupterwerbsbetriebe

5) einschl. Personengemeinschaften

Betriebe nach der
Bodennutzung und Viehhaltung 1999
gesamt

Betriebe des ökologischen Landbaus		Flächennutzung in den landwirtschaftlichen Betrieben												Lfd. Nr.
		Kulturarten						Anbaufläche auf dem Ackerland						
		Ackerland		Dauerkulturen		Dauergrünland		Getreide zu- sammen 2)	darunter					
									Weizen	Roggen	Winter- gerste	Sommer- gerste	Hafer	
Betriebe	LF ha	Betriebe	ha	Betriebe	ha	Betriebe	ha	ha						
12	13	14	15	16	17	18	19	20	21	22	23	24	25	
</														

Landw. genutzte Fläche von ... bis unter ... ha Rechtsform		Flächennutzung in den landwirtschaftlichen Betrieben											
		Anbaufläche auf dem Ackerland											
		Hül- sen- frü- che	Heckfrüchte			Ölfrüchte		Futterpflanzen		Brache	Nach- wach- sende Roh- stoffe	Zwischenfrüchte	
			zu- sammen	darunter		zu- sammen	dar. Winter- reps	zu- sammen	dar. Silo- mais			zu- sammen	dar. Grün- düng- ung
				Kar- toffeln	Zucker- rüben								
ha													
	26	27	28	29	30	31	32	33	34	35	36	37	
11 Berlin													
01	Insgesamt	3	14	13	-	90	24	194	35	103	-	38	38
02	davon:												
03	unter 10	0	1	1	-	1	-	11	-	1	-	1	1
04	10 - 30	-	1	1	-	-	-	19	-	-	-	-	-
05	30 - 50	-	-	-	-	17	15	75	4	26	-	10	10
06	50 - 100	3	3	3	-	37	9	71	25	46	-	12	12
07	100 und mehr	-	9	9	-	35	-	17	6	30	-	15	15
08	darunter:												
09	100 - 200	-	9	9	-	35	-	17	6	30	-	15	15
10	200 - 500	-	-	-	-	-	-	-	-	-	-	-	-
11	500 - 1000	-	-	-	-	-	-	-	-	-	-	-	-
12	Betriebe der Rechtsform Einzelunternehmen	3	14	13	-	44	14	142	10	54	-	38	38
13	davon:												
14	Haupterwerbsbetriebe 2)	3	10	10	-	43	14	100	10	42	-	20	20
15	Nebenerwerbsbetriebe 3)	-	4	3	-	1	-	42	-	13	-	18	18
16	Personengesellschaften 4)	-	-	-	-	10	10	52	25	30	-	-	-
17	Juristische Personen	-	-	-	-	35	-	-	-	19	-	-	-
12 Brandenburg													
01	Insgesamt	36689	26759	14545	11859	178839	95867	158293	100407	112897	37443	37467	28602
02	davon:												
03	unter 10	83	322	226	2	142	34	670	166	374	5	70	58
04	10 - 30	632	299	236	4	973	179	1530	397	1115	75	281	219
05	30 - 50	466	159	133	4	1228	287	1853	407	1323	169	283	218
06	50 - 100	1016	300	199	74	3154	1029	3881	1489	2667	526	633	398
07	100 und mehr	34490	25679	13751	11775	173342	94337	150359	97948	107418	36668	36200	27710
08	darunter:												
09	100 - 200	2371	858	513	319	9126	3159	9597	5048	6115	1406	2656	1979
10	200 - 500	5279	2615	838	1753	25392	13636	21196	11364	13501	6459	5054	4062
11	500 - 1000	6981	4346	1591	2695	38678	21283	28657	18085	20071	9355	6826	5289
12	Betriebe der Rechtsform Einzelunternehmen	8849	3926	1700	1994	35679	16684	21162	8564	19455	8709	8042	6414
13	davon:												
14	Haupterwerbsbetriebe 2)	6597	3197	1221	1896	28731	14160	16721	7279	14410	7480	6602	5186
15	Nebenerwerbsbetriebe 3)	2251	729	479	97	6948	2524	4441	1285	5045	1230	1440	1228
16	Personengesellschaften 4)	6191	4496	1249	3218	33821	19630	30600	18840	18050	8892	6084	4895
17	Juristische Personen	21649	18337	11595	6647	109339	59552	106531	73003	75382	19841	23340	17293
04 Bremer:													
01	Insgesamt	29	6	2	-	190	171	383	354	133	8	22	4
02	davon:												
03	unter 10	-	2	1	-	1	1	1	1	6	-	2	2
04	10 - 30	4	1	-	-	9	6	22	16	24	-	-	-
05	30 - 50	-	-	-	-	-	-	75	60	13	-	-	-
06	50 - 100	-	3	0	-	30	22	203	201	24	8	11	2
07	100 und mehr	25	1	-	-	150	142	82	76	66	-	10	-
08	darunter:												
09	100 - 200	-	1	-	-	95	87	82	76	47	-	10	-
10	200 - 500	25	-	-	-	55	55	-	-	19	-	-	-
11	500 - 1000	-	-	-	-	-	-	-	-	-	-	-	-
12	Betriebe der Rechtsform Einzelunternehmen	29	6	2	-	135	116	366	337	107	8	22	4
13	davon:												
14	Haupterwerbsbetriebe 2)	29	4	0	-	93	76	320	297	68	8	21	2
15	Nebenerwerbsbetriebe 3)	-	2	1	-	43	40	46	40	39	-	2	2
16	Personengesellschaften 4)	-	-	-	-	55	55	17	17	25	-	-	-
17	Juristische Personen	-	-	-	-	-	-	-	-	-	-	-	-

1) gesamter Viehbestand der Betriebe (Pferde, Rinder, Schweine, Schafe und Geflügel)

2) Betriebe mit 1,5 AK-Einheiten/Betrieb und mehr oder 0,75 bis unter 1,5 AK-Einheiten und einem Anteil des betrieblichen Einkommens am Gesamteinkommen von größer 50 %

3) Landwirtschaftliche Betriebe der Rechtsform Einzelunternehmen insgesamt minus Haupterwerbsbetriebe

4) einschl. Personengemeinschaften

Landwirtschaftliche Betriebe mit Viehhaltung												Lfd. Nr.
insgesamt		Rinder				Schweine						
		zusammen		darunter Milchkühe		zusammen		und zwar				
								Mestschweine		Zuchtsauen		
Betriebe	GV 1)	Betriebe	Tiere	Betriebe	Tiere	Betriebe	Tiere	Betriebe	Tiere	Betriebe	Tiere	
38	39	40	41	42	43	44	45	46	47	48	49	
												11
42	992	8	453	3	126	9	287	8	178	.	.	01
12	82	-	-	-	-	3	114	3	82	.	.	02
7	139	-	-	-	-	-	-	-	-	-	-	03
7	227	-	-	04
12	374	4	201	.	.	4	155	3	78	.	.	05
4	170	.	.	-	-	-	-	06
4	170	.	.	-	-	-	-	07
-	-	-	-	-	-	-	-	-	-	-	-	08
-	-	-	-	-	-	-	-	-	-	-	-	09
33	661	5	259	.	.	6	248	6	170	.	.	10
27	606	4	232	.	.	5	230	5	158	.	.	11
6	55	-	-	12
8	270	3	39	.	.	-	-	13
.	.	.	.	-	-	-	-	-	-	-	-	14
												12
5452	654922	3613	686526	1106	206441	1378	753498	816	241442	503	101488	01
1867	52277	911	10343	116	3098	497	173892	242	72282	108	17071	02
1056	13495	661	9822	56	230	293	13025	161	8268	87	446	03
406	11800	267	8828	26	887	112	10737	60	2608	49	2236	04
456	22267	323	19101	85	3590	101	26421	63	5670	54	3722	05
1667	555083	1451	638432	823	198636	375	529423	290	152614	205	78013	06
525	52633	425	55177	170	12702	94	32408	60	9371	38	3621	07
506	96350	426	106209	197	26705	95	64943	69	20712	47	10629	08
262	100975	239	112206	156	36074	55	119518	47	38572	32	18660	09
4189	108357	2552	100414	429	15305	1053	66924	553	16139	310	10076	10
1196	75249	777	68676	254	14259	279	59222	171	13091	122	9286	11
2993	33108	1775	31738	175	1046	774	7702	382	3048	188	790	12
486	106335	395	113752	263	44923	105	123518	78	44457	52	15615	13
777	440230	666	472360	414	146213	220	563056	185	180846	141	75797	14
												04
199	10484	145	12612	83	3502	15	1792	8	484	8	238	01
49	400	15	128	.	.	3	46	02
47	1138	34	947	.	.	3	393	03
32	1726	28	2132	20	624	3	134	04
60	5953	59	7669	46	2293	3	914	05
11	1268	9	1736	8	488	3	305	06
11	1268	9	1736	8	488	3	305	07
-	-	-	-	-	-	-	-	-	-	-	-	08
-	-	-	-	-	-	-	-	-	-	-	-	09
-	-	-	-	-	-	-	-	-	-	-	-	10
186	10134	142	12410	82	3449	12	1459	7	467	7	178	11
112	8921	98	11022	74	3320	10	1420	6	465	6	166	12
74	1213	44	1388	13
6	207	14
7	143	.	.	-	-	.	.	-	-	-	-	15

Landw. genutzte Fläche von ... bis unter ... ha Rechtsform		Betriebssystematik										
		landwirt- schaftliche Betriebe insgesamt		davon Betriebsbereich								
				Landwirtschaft zusammen		davon Betriebsform					Garten- bau	Übrige Be- triebs- bereiche 1)
						Markt- frucht- be- triebe	Futter- bau- be- triebe	Vered- lungs- be- triebe	Dauer- kultur- be- triebe	Landw. Ge- misch- betriebe		
		Betriebe	LF ha	Betriebe	LF ha	Betriebe						
1	2	3	4	5	6	7	8	9	10	11		
02 Hamburg												
01	Insgesamt	1262	13659	460	11190	68	185	4	200	3	766	36
02	davon:											
03	unter 10	958	1661	197	694	9	67	.	116	.	747	14
04	10 - 30	170	2985	143	2512	19	49	-	75	-	13	14
05	30 - 50	55	2036	49	1804	10	28	.	9	.	3	3
06	50 - 100	59	4050	54	3749	22	32	-	-	-	.	.
07	100 und mehr	20	2928	17	2431	8	9	-	-	-	.	.
08	darunter:											
09	100 - 200	17	2238	15	1997	7	8	-	-	-	.	.
10	200 - 500	-	-	-	.	.
11	500 - 1000	-	-	-	.	.
12	Betriebe der Rechtsform Einzelunternehmen	1254	13358	458	10972	68	183	.	200	3	762	34
13	davon:											
14	Haupterwerbsbetriebe 3)	774	10527	207	8410	42	68	-	94	3	551	16
15	Nebenerwerbsbetriebe 4)	480	2831	251	2562	26	115	.	106	-	211	18
16	Personengesellschaften 5)	3	63	.	.	-	.	.	-	-	.	.
17	Juristische Personen	5	239	.	.	-	.	.	-	-	3	.
06 Hessen												
01	Insgesamt	29669	765976	27686	745737	11995	11199	1059	1324	2109	985	1018
02	davon:											
03	unter 10	12739	58187	11250	54008	4808	3797	447	1179	1019	862	627
04	10 - 30	8783	160057	8456	154439	3872	3473	323	113	675	63	264
05	30 - 50	3582	139129	3497	135900	1412	1742	129	21	193	21	64
06	50 - 100	3391	235048	3327	230721	1287	1720	137	.	.	13	51
07	100 und mehr	1174	173555	1156	170669	616	467	23	.	.	6	12
08	darunter:											
09	100 - 200	1036	135371	1022	133620	510	445	23	.	.	6	8
10	200 - 500	132	34654	128	33520	100	22	-	.	6	-	4
11	500 - 1000	6	3529	6	3529	6	-	-	-	-	-	-
12	Betriebe der Rechtsform Einzelunternehmen	28711	706707	26906	688887	11694	10901	1014	1219	2078	842	963
13	davon:											
14	Haupterwerbsbetriebe 3)	9308	458684	8445	447947	2753	4344	405	444	499	681	182
15	Nebenerwerbsbetriebe 4)	19403	248023	18461	240940	8941	6557	609	775	1579	161	781
16	Personengesellschaften 5)	811	52053	693	50294	284	267	38	81	23	84	34
17	Juristische Personen	147	7216	87	6556	17	31	7	24	8	39	21
13 Mecklenburg-Vorpommern												
01	Insgesamt	5176	1362452	4950	1357931	2600	2090	149	28	83	121	105
02	davon:											
03	unter 10	1269	5520	1113	5124	316	664	83	.	.	103	53
04	10 - 30	888	15801	847	15082	462	341	25	8	11	10	31
05	30 - 50	359	13943	347	13465	201	130	10	3	3	3	9
06	50 - 100	454	32719	448	32329	233	195	12
07	100 und mehr	2206	1294469	2195	1291931	1388	760	19	8	20	.	.
08	darunter:											
09	100 - 200	572	84505	565	83453	255	295	8
10	200 - 500	812	259483	809	258581	500	295	5	4	5	.	.
11	500 - 1000	443	312005	442	311421	326	108	5	.	.	-	.
12	Betriebe der Rechtsform Einzelunternehmen	3724	362493	3544	360241	1829	1544	89	19	63	92	88
13	davon:											
14	Haupterwerbsbetriebe 3)	1392	303664	1308	302396	745	499	42	9	13	75	9
15	Nebenerwerbsbetriebe 4)	2332	58829	2236	57845	1084	1045	47	10	50	17	79
16	Personengesellschaften 5)	818	400675	798	399485	409	349	25	3	12	13	7
17	Juristische Personen	634	599284	608	598204	362	197	35	6	8	16	10

1) Kombinationsbetriebe, kombinierte Verbundbetriebe und bestimmte Betriebe des Betriebsbereichs Forstwirtschaft

2) einschl. Körnermais und Corn-Cob-Mix

3) Betriebe mit 1,5 AK-Einheiten/Betrieb und mehr oder 0,75 bis unter 1,5 AK-Einheiten und einem Anteil des betrieblichen Einkommens am Gesamteinkommen von größer 50 %

4) Landwirtschaftliche Betriebe der Rechtsform Einzelunternehmen insgesamt minus Haupterwerbsbetriebe

5) einschl. Personengemeinschaften

Betriebe nach der
Bodennutzung und Viehhaltung 1999

gesamt

Betriebe des ökologischen Landbaus		Flächennutzung in den landwirtschaftlichen Betrieben												Lfd. Nr.
		Kulturarten						Anbaufläche auf dem Ackerland						
		Ackerland		Dauerkulturen		Dauergrünland		Getreide zu- sammen 2)	darunter					
									Weizen	Roggen	Winter- gerste	Sommer- gerste	Hafer	
Betriebe	LF ha	Betriebe	ha	Betriebe	ha	Betriebe	ha	ha						
12	13	14	15	16	17	18	19	20	21	22	23	24	25	
02														
20	1190	935	5903	232	1643	403	6099	2328	987	312	491	256	236	01
.	.	766	860	131	339	166	458	48	14	12	2	3	17	02
6	109	61	598	86	1094	116	1287	275	72	55	40	57	35	03
.	.	37	592	12	203	48	1239	257	98	31	38	37	48	04
5	337	52	1864	.	.	56	2179	780	247	118	181	127	106	05
4	671	19	1989	.	.	17	935	968	558	96	229	31	30	06
.	.	16	1381	.	.	15	853	679	355	56	229	18	21	07
.	.	3	608	-	-	.	.	289	203	40	-	14	10	08
-	-	-	-	-	-	-	-	-	-	-	-	-	-	09
18	965	929	5711	230	1633	398	6001	2199	975	244	491	240	226	10
12	835	665	4995	114	1375	207	4151	1921	863	196	440	213	189	11
6	130	264	716	116	259	191	1850	278	112	48	51	27	37	12
.	43	-	43	-	-	-	13
.	86	12	25	-	15	11	14
06														
1224	43107	25328	488251	2251	5858	23830	271629	307786	130868	18640	75953	36913	22253	01
301	1724	9519	28877	1587	2863	9057	26357	21876	5241	1516	5496	4460	3510	02
464	8637	7994	92096	356	1679	7542	66215	66314	21528	4328	17165	10581	7608	03
209	8143	3399	85433	138	579	3193	53088	54682	22534	3068	13648	6632	4454	04
168	11812	3270	153394	127	457	3038	81168	90943	42283	4926	23318	8658	4764	05
82	12793	1146	128452	43	280	1000	44801	73971	39282	4803	16326	6522	1917	06
65	8560	1008	95876	37	253	898	39231	54687	28034	3330	12720	5010	1685	07
17	4233	132	29228	6	27	98	5394	17353	9900	1347	3331	1470	228	08
-	-	6	3348	-	-	4	175	1931	1348	126	275	42	4	09
1152	37293	24567	446906	2062	4261	23203	255323	284806	119099	16972	71249	34708	21538	10
379	22455	8524	301057	865	3107	7493	154444	182764	83116	10157	46211	18293	11059	11
773	14838	16043	145849	1197	1154	15710	100880	102042	35983	6815	25038	18415	10479	12
46	3438	674	36857	144	1100	550	14081	20874	10787	1359	4327	2069	664	13
26	2376	87	4488	45	497	77	2225	2106	982	309	377	136	51	14
13														
450	94574	4093	1076710	162	3180	4045	282318	580726	275239	98958	130741	30120	11984	01
30	198	672	2057	59	110	930	3303	1377	564	287	94	67	204	02
95	1858	656	8325	39	322	702	7109	5410	1933	1539	458	449	581	03
53	2055	291	8416	12	238	275	5269	4596	1684	1176	629	255	384	04
74	5152	379	19788	13	331	372	12580	10149	4081	2431	1261	685	825	05
198	85311	2095	1038124	39	2178	1766	254057	559194	266976	93525	128299	28664	9991	06
71	10362	513	55422	9	480	476	28577	27138	12604	5001	4652	1789	1269	07
75	24847	769	197041	14	1129	618	61284	106373	53423	17023	22329	5390	2449	08
38	25295	434	253278	6	458	342	58246	141470	69937	24283	31256	5328	2115	09
332	36641	2809	281699	111	766	2901	79847	158696	80616	25780	30825	7704	5254	10
139	29119	1223	244097	58	594	1059	58890	136503	71183	20626	27753	6596	3811	11
193	7522	1586	37602	53	172	1842	20957	22193	9434	5154	3073	1108	1444	12
56	24883	756	318007	24	1252	640	81374	170222	85617	25595	39881	7883	2508	13
62	33050	528	477003	27	1162	504	121097	251808	109006	47583	60035	14533	4122	14

Landw. genutzte Fläche von ... bis unter ... ha Rechtsform		Flächennutzung in den landwirtschaftlichen Betrieben												
		Anbaufläche auf dem Ackerland												
		Hül- sen- früch- te	Hackfrüchte		Ölfrüchte		Futterpflanzen		Brache	Nach- wach- sende Roh- stoffe	Zwischenfrüchte			
			zu- sammen	darunter		zu- sammen	dar. Winter- reps	zu- sammen			dar. Silo- mais	zu- sammen	dar. Grün- düng- ung	
				Kar- toffeln	Zucker- rüben									
				ha										
26	27	28	29	30	31	32	33	34	35	36	37			
02	Hamburg													
01	Insgesamt	26	46	23	14	845	410	1028	387	609	214	135	122	
02	davon:													
03	unter 10	-	6	5	-	-	-	14	4	48	-	7	7	
04	10 - 30	1	13	10	-	21	3	84	25	65	-	4	-	
05	30 - 50	-	8	5	-	101	41	116	34	74	10	9	2	
06	50 - 100	-	17	1	14	232	127	529	170	207	64	16	14	
07	100 und mehr	25	1	1	-	490	239	284	156	216	140	100	100	
08	darunter:													
09	100 - 200	25	1	1	-	331	165	190	114	151	87	81	81	
10	200 - 500	-	-	-	-	160	73	94	41	65	53	19	19	
11	500 - 1000	-	-	-	-	-	-	-	-	-	-	-	-	
12	Betriebe der Rechtsform Einzelunternehmen	26	43	20	14	845	410	991	382	596	214	116	104	
13	davon:													
14	Haupterwerbsbetriebe 2)	26	38	17	14	750	371	870	340	459	214	102	97	
15	Nebenerwerbsbetriebe 3)	-	5	4	-	95	40	120	42	137	-	14	7	
16	Personengesellschaften 4)	-	-	-	-	-	-	2	-	-	-	-	-	
17	Juristische Personen	-	3	3	-	-	-	34	5	14	-	19	19	
06	Hessen													
01	Insgesamt	7420	27578	5888	20579	59726	53714	40946	27146	35865	9872	15865	10860	
02	davon:													
03	unter 10	208	927	663	90	1709	1454	1113	290	2211	126	453	318	
04	10 - 30	1132	3348	1002	2034	8764	7769	5980	3397	5482	1163	2811	1781	
05	30 - 50	1227	5327	1200	3942	8731	7713	8385	5536	5596	1639	3494	2174	
06	50 - 100	2199	9887	1787	7831	19189	17465	16811	11734	11619	3704	5800	3938	
07	100 und mehr	2654	8089	1237	6682	21333	19312	8657	6189	10957	3240	3306	2648	
08	darunter:													
09	100 - 200	1908	6746	1082	4498	15577	14153	7589	5663	8082	2473	2608	2134	
10	200 - 500	682	1794	155	1636	5364	4806	1065	526	2539	759	675	492	
11	500 - 1000	66	549	-	549	392	353	3	-	336	8	23	23	
12	Betriebe der Rechtsform Einzelunternehmen	6549	24130	5188	17895	54970	49332	36416	24256	32715	9006	14223	9617	
13	davon:													
14	Haupterwerbsbetriebe 2)	4526	18647	3651	14342	37543	34189	29305	20561	21469	6764	10916	7180	
15	Nebenerwerbsbetriebe 3)	2022	5482	1536	3553	17427	15143	7111	3695	11246	2242	3306	2437	
16	Personengesellschaften 4)	599	3002	608	2345	4335	4034	3851	2673	2717	824	1290	1000	
17	Juristische Personen	272	446	93	340	421	349	679	217	433	42	352	242	
13	Mecklenburg-Vorpommern													
01	Insgesamt	27420	47794	16315	31207	223501	188207	97805	68368	92661	44987	6679	3761	
02	davon:													
03	unter 10	33	119	71	1	152	101	231	63	53	1	4	4	
04	10 - 30	371	157	88	23	927	412	730	230	627	67	23	19	
05	30 - 50	336	184	44	121	1413	839	870	406	977	173	3	3	
06	50 - 100	571	552	208	329	3257	2147	2993	1330	2165	529	68	43	
07	100 und mehr	26110	46783	15904	30732	217751	184707	92981	66339	88840	44216	6581	3692	
08	darunter:													
09	100 - 200	1515	1856	766	1063	10227	7208	8930	5368	5458	1660	197	175	
10	200 - 500	5366	6820	1188	5596	42323	34092	18951	13274	16201	9619	1251	580	
11	500 - 1000	6129	10417	2366	8024	55613	48200	17915	13121	19646	13894	2120	1491	
12	Betriebe der Rechtsform Einzelunternehmen	9000	10520	2379	7962	60174	48308	18472	10877	22896	14254	2602	1650	
13	davon:													
14	Haupterwerbsbetriebe 2)	7754	9717	2190	7448	53250	44017	16229	10072	18927	13291	2505	1553	
15	Nebenerwerbsbetriebe 3)	1245	803	190	514	6923	4292	2243	805	3970	964	97	97	
16	Personengesellschaften 4)	6505	14873	5093	9744	67090	57751	33156	22904	24797	15356	1923	1179	
17	Juristische Personen	11916	22401	8842	13501	96237	82147	46177	34586	44968	15376	2153	932	

- 1) gesamter Viehbestand der Betriebe (Pferde, Rinder, Schweine, Schafe und Geflügel)
2) Betriebe mit 1,5 AK-Einheiten/Betrieb und mehr oder 0,75 bis unter 1,5 AK-Einheiten und einem Anteil des betrieblichen Einkommens am Gesamteinkommen von größer 50 %
3) Landwirtschaftliche Betriebe der Rechtsform Einzelunternehmen insgesamt minus Haupterwerbsbetriebe
4) einschl. Personengemeinschaften

Landwirtschaftliche Betriebe mit Viehhaltung												Lfd. Nr.
insgesamt		Rinder				Schweine						
		zusammen		darunter Milchkühe		zusammen		und zwar				
								Mastschweine		Zuchtsauen		
Betriebe	GV 1)	Betriebe	Tiere	Betriebe	Tiere	Betriebe	Tiere	Betriebe	Tiere	Betriebe	Tiere	
38	39	40	41	42	43	44	45	46	47	48	49	
												02
275	10484	150	8893	43	1424	30	2761	17	1425	19	341	01
88	773	15	246	-	-	5	66	.	.	5	22	02
68	1188	36	815	6	58	8	186	5	47	4	34	03
49	2859	36	1665	12	289	7	387	3	36	6	110	04
53	3778	47	4092	18	648	5	149	05
17	1885	16	2075	7	429	5	1973	5	1293	.	.	06
15	1614	14	1763	6	383	4	1812	4	1175	.	.	07
.	08
.	09
.	10
274	10355	149	8781	42	1378	30	2761	17	1425	19	341	
148	8555	101	7347	40	1357	24	2660	15	1418	14	308	11
126	1800	48	1434	.	.	6	101	.	.	5	33	12
.	13
.	14
												06
23959	561477	15006	560262	7695	175645	15034	883961	11419	358766	3996	84655	01
8996	43233	3907	29768	1038	4026	5510	66144	3854	30072	779	5112	02
7619	122884	5460	124672	2557	29044	5109	189674	3901	64053	1669	22740	03
3210	116716	2480	122042	1660	38541	2033	172663	1655	64828	723	19302	04
3108	188006	2408	192328	1875	70509	1840	299213	1535	125693	667	27804	05
1026	90638	751	91452	565	33525	542	156267	474	74120	158	9697	06
937	80415	689	81696	530	30355	501	138301	440	62845	148	9301	07
85	10005	41	17966	94	11275	10	396	08
4	218	09
.	10
23335	517924	14589	520247	7417	161221	14696	823457	11145	331012	3894	80065	
7700	360021	5944	368380	4515	132856	4888	581253	4019	236017	1786	57108	11
15635	157902	8645	151867	2902	28365	9808	242204	7126	94995	2108	22957	12
568	37972	379	35509	257	13392	306	55092	247	24812	91	4221	13
56	5581	38	4506	21	1032	32	5412	27	2942	11	369	14
												13
3830	583125	2718	611055	1239	203291	817	648048	524	234686	350	82832	01
1010	44020	450	4689	80	745	259	163750	142	84647	85	11682	02
663	12865	439	8881	80	716	155	8669	91	2949	55	901	03
247	7850	170	6110	50	1520	52	5407	33	1171	25	374	04
349	22181	264	18957	111	5442	68	20250	41	7605	38	3820	05
1561	496210	1395	572418	918	194868	283	449972	217	138314	147	66055	06
442	53144	379	57167	233	21520	67	38812	42	7247	38	6607	07
532	110179	465	125600	287	45478	80	66681	58	22236	36	10125	08
283	114574	255	121782	156	40307	59	158283	48	45230	28	26568	09
.	10
2734	132356	1779	124329	575	35432	586	88135	337	28818	229	14230	
964	103108	735	101707	404	33576	190	80469	123	25161	104	13697	11
1770	29248	1044	22622	171	1856	396	7666	214	3657	125	533	12
589	179451	500	189211	374	72958	116	229129	83	84905	57	29128	13
507	271318	439	297515	290	94901	115	330784	94	120963	64	39474	14

Landw. genutzte Fläche von ... bis unter ... ha Rechtsform		Betriebssystematik										
		landwirt- schaftliche Betriebe insgesamt		davon Betriebsbereich								
				Landwirtschaft zusammen		davon Betriebsform					Garten- bau	Übrige Be- triebs- bereiche 1)
						Markt- frucht- be- triebe	Futter- bau- be- triebe	Vered- lungs- be- triebe	Dauer- kultur- be- triebe	Landw. Ge- misch- betriebe		
		Betriebe	LF ha	Betriebe	LF ha	Betriebe						
1	2	3	4	5	6	7	8	9	10	11		
03 Niedersachsen												
01	Insgesamt	65650	2661379	61649	2608649	18648	30236	8174	1041	3550	1978	2023
02	davon:											
03	unter 10	19297	82564	16322	73115	4184	8227	2784	574	553	1678	1297
04	10 - 30	15212	287303	14620	277201	4321	6738	2282	392	887	214	378
05	30 - 50	11209	443088	11033	436352	2569	6036	1528	51	849	46	130
06	50 - 100	14606	1022867	14433	1010968	4526	7516	1360	16	1015	27	146
07	100 und mehr	5326	825558	5241	811013	3048	1719	220	8	246	13	72
08	darunter:											
09	100 - 200	4535	588214	4467	578971	2403	1624	204	8	228	11	57
10	200 - 500	739	196497	724	192386	603	.	.	-	17	.	.
11	500 - 1000	41	25117	39	23927	36	.	.	-	-	.	.
12	Betriebe der Rechtsform Einzelunternehmen	62131	2376691	58482	2332153	17781	28776	7503	1009	3413	1751	1898
13	davon:											
14	Haupterwerbsbetriebe 3)	34358	1990988	32490	1959389	8818	16927	3929	576	2240	1386	482
15	Nebenerwerbsbetriebe 4)	27773	385703	25992	372764	8963	11849	3574	433	1173	365	1416
16	Personengesellschaften 5)	3088	261529	2818	254962	812	1348	507	22	129	186	84
17	Juristische Personen	431	23159	349	21534	55	112	164	10	8	41	41
05 Nordrhein-Westfalen												
01	Insgesamt	56366	1501575	49893	1442307	16231	21687	8019	360	3596	3005	3468
02	davon:											
03	unter 10	21642	93052	16600	77745	5360	8050	2184	224	782	2754	2288
04	10 - 30	15992	300455	14939	282469	5089	5957	2600	95	1198	173	880
05	30 - 50	9545	372887	9326	364633	2410	4188	1867	28	833	42	177
06	50 - 100	7688	518222	7575	510606	2439	3154	1282	10	690	24	89
07	100 und mehr	1499	216960	1453	206855	933	338	86	3	93	12	34
08	darunter:											
09	100 - 200	1345	170827	1319	167272	821	322	.	.	90	.	.
10	200 - 500	144	39666	125	33501	104	16	-
11	500 - 1000	10	6667	9	6082	8	-	-	-	.	-	.
12	Betriebe der Rechtsform Einzelunternehmen	54695	1420838	48669	1368111	15826	21178	7820	315	3530	2689	3337
13	davon:											
14	Haupterwerbsbetriebe 3)	26408	1077399	23500	1046294	6341	10438	4516	141	2064	2228	680
15	Nebenerwerbsbetriebe 4)	28287	343438	25169	321817	9485	10740	3304	174	1466	451	2657
16	Personengesellschaften 5)	1399	70512	1053	66793	370	431	179	31	52	258	78
17	Juristische Personen	272	10225	161	7404	35	78	20	14	14	58	53
07 Rheinland-Pfalz												
01	Insgesamt	35475	715831	33806	700017	7079	9025	579	16302	821	748	921
02	davon:											
03	unter 10	20664	68764	19364	65100	2061	3541	199	13223	340	646	654
04	10 - 30	7295	129238	7081	125331	2399	2010	155	2253	244	51	183
05	30 - 50	3116	121650	3041	118784	1056	1314	88	490	93	31	44
06	50 - 100	3165	222583	3123	219658	1057	1551	123	297	95	14	28
07	100 und mehr	1235	173596	1217	171144	506	609	14	39	49	6	12
08	darunter:											
09	100 - 200	1134	148223	1117	145987	448	570	14	37	48	6	11
10	200 - 500	99	24111	98	23895	56	39	-
11	500 - 1000	-
12	Betriebe der Rechtsform Einzelunternehmen	33571	642253	32041	629283	6796	8639	528	15290	788	645	885
13	davon:											
14	Haupterwerbsbetriebe 3)	13002	461301	12355	453724	2208	3172	291	6438	246	502	145
15	Nebenerwerbsbetriebe 4)	20569	180952	19686	175559	4588	5467	237	8852	542	143	740
16	Personengesellschaften 5)	1770	69303	1664	67279	274	359	41	962	28	87	19
17	Juristische Personen	134	4276	101	3456	9	27	10	50	5	16	17

1) Kombinationsbetriebe, kombinierte Verbundbetriebe und bestimmte Betriebe des Betriebsbereichs Forstwirtschaft

2) einschl. Körnermais und Corn-Cob-Mix

3) Betriebe mit 1,5 AK-Einheiten/Betrieb und mehr oder 0,75 bis unter 1,5 AK-Einheiten und einem Anteil des betrieblichen Einkommens am Gesamteinkommen von größer 50 %

4) Landwirtschaftliche Betriebe der Rechtsform Einzelunternehmen insgesamt minus Haupterwerbsbetriebe

5) einschl. Personengesellschaften

Betriebe nach der
Bodennutzung und Viehhaltung 1999
gesamt

Betriebe des ökologischen Landbaus		Flächennutzung in den landwirtschaftlichen Betrieben												Lfd. Nr.
		Kulturarten						Anbaufläche auf dem Ackerland						
		Ackerland		Dauerkulturen		Dauergrünland		Getreide zu- sammen 2)	darunter					
									Weizen	Roggen	Winter- gerste	Sommer- gerste	Hafer	
Betriebe	LF ha	Betriebe	ha	Betriebe	ha	Betriebe	ha	ha						
12	13	14	15	16	17	18	19	20	21	22	23	24	25	
03														
506	26525	51472	1792569	3194	18527	50278	848409	989722	328447	124745	199764	161784	34883	01
91	462	9701	33591	1643	3963	13239	44621	24855	3095	3392	5439	5574	2821	02
136	2464	12614	167313	771	8486	11746	111179	111423	20490	13181	24556	24506	8028	03
79	3118	10345	269045	229	2316	9199	171426	149603	34822	16274	32581	29999	7162	04
138	10033	13651	661421	350	2060	12114	358879	348017	110636	43638	71720	56854	11048	05
62	10448	5161	661200	201	1702	3980	162304	355825	159405	48259	65467	44852	5823	06
56	7556	4378	448789	149	1114	3467	138069	240708	97865	34790	44271	33601	4529	07
.	.	731	176964	49	135	486	19299	96430	50857	11890	17405	9723	1175	08
.	.	41	23225	3	453	19	1430	12881	8255	1125	2345	674	37	09
425	21909	48812	1590216	2952	16170	47943	768584	881397	281571	112374	177815	149176	32858	10
307	18892	30671	1345359	1900	14073	27062	630476	721319	237175	91208	145041	121248	24010	11
118	3017	18141	244858	1052	2096	20881	138107	160079	44396	21166	32774	27927	8848	12
55	3038	2519	186618	192	2131	2145	72663	99506	42865	11601	20150	11630	1630	13
26	1578	141	15735	50	226	190	7163	8819	4012	770	1799	979	394	14
05														
399	15252	45363	1064194	2142	11499	44174	424458	634014	239426	21251	151476	48783	31370	01
108	491	13817	44473	1188	2245	15485	45862	30192	5239	1297	8573	4471	4007	02
107	2038	13845	192269	455	3432	13182	104373	127199	33860	4998	34331	14864	10933	03
86	3360	8956	264348	250	1867	8025	106439	154635	53151	4946	37704	12290	7402	04
72	5085	7299	381078	174	1806	6380	135283	218042	90715	6262	49009	11963	6779	05
26	4277	1446	182027	75	2350	1102	32501	103947	56460	3748	21858	5195	2249	06
20	2479	1298	140714	59	1089	1000	28758	81154	42614	2742	17292	4145	1796	07
6	1798	138	34766	14	1193	97	3691	19062	11243	809	3947	1015	443	08
-	-	10	6547	.	.	5	52	3731	2603	197	619	35	10	09
349	12865	44086	1004059	1960	9793	43150	405631	602605	223429	20040	144744	47149	30540	10
233	10675	24126	782280	1125	8006	20386	286425	451555	175183	14483	105242	32082	18660	11
116	2190	19960	221779	835	1787	22764	119206	151050	48245	5557	39502	15067	11879	12
21	1080	1137	53147	123	1399	854	15931	27704	14225	1014	5977	1482	720	13
29	1306	140	6988	59	307	170	2896	3706	1773	197	755	152	111	14
07														
372	11777	18355	398938	18021	73543	17061	242762	248356	82462	12773	32411	85193	13726	01
142	672	6207	15392	13747	32194	7060	20839	11308	2305	532	986	5174	1490	02
97	1733	5265	61707	2671	25872	4366	41535	44848	12071	2280	4819	19024	3713	03
48	1853	2769	70498	794	7294	2168	43813	44430	14788	2087	5144	15944	2779	04
64	4569	2947	137997	635	6304	2432	78223	82139	28957	3997	11476	26180	3765	05
21	2949	1167	113344	174	1878	1035	58353	65631	24342	3877	9986	18872	1986	06
19	2481	1070	95769	166	1782	950	50654	55844	20337	3104	8590	16390	1757	07
.	.	95	16550	8	97	83	7462	9201	3692	702	1356	2381	209	08
.	.	.	.	-	-	.	.	586	313	71	40	100	20	09
337	10013	17338	356002	16867	62658	16310	223049	224223	73412	11438	29210	77427	13067	10
204	7402	7979	266843	7408	49074	5742	145159	159724	56060	7675	21066	52505	7434	11
133	2611	9359	89160	9459	13583	10568	77891	64499	17353	3763	8144	24922	5633	12
27	1153	970	40834	1079	9937	692	18497	22885	8505	1225	3045	7484	629	13
8	612	47	2102	75	948	59	1216	1248	544	111	156	282	30	14

Landw. genutzte Fläche von ... bis unter ... ha Rechtsform		Flächennutzung in den landwirtschaftlichen Betrieben											
		Anbaufläche auf dem Ackerland											
		Hül- sen- früch- te	Hackfrüchte			Ölfrüchte		Futterpflanzen		Brache	Nach- wach- sende Roh- stoffe	Zwischenfrüchte	
			zu- sam- men	darunter		zu- sam- men	dar. Winter- raps	zu- sam- men	dar. Silo- mais			zu- sam- men	dar. Grün- dü- ngung
				Kar- toffeln	Zucker- rüben								
26	27	28	29	30	31	32	33	34	35	36	37		
03 Niedersachsen													
01	Insgesamt	8886	260124	132465	124568	104255	84764	272859	234422	134830	19064	149945	131162
02	davon:												
03	unter 10	68	1678	1119	341	645	521	3098	2393	1425	34	2019	1837
04	10 - 30	524	12525	6587	5281	5676	4474	27334	23508	7530	714	14646	12548
05	30 - 50	670	26574	14442	11625	10554	8477	62704	54195	16103	2338	24557	20745
06	50 - 100	3119	91339	48196	42158	34513	28222	126739	109688	51498	7758	57194	49168
07	100 und mehr	4505	128008	62122	65163	52866	43070	52985	44638	58274	8221	51529	46863
08	darunter:												
09	100 - 200	2954	82466	41642	40288	32337	26667	46172	39225	38932	5530	36794	32732
10	200 - 500	1430	39299	17857	21258	16106	12677	5390	4319	15881	2088	19062	12457
11	500 - 1000	88	4028	1102	2926	2765	2245	241	170	2165	491	1039	1039
12	Betriebe der Rechtsform Einzelunternehmen	7534	227235	117950	106430	89833	72444	246263	212494	118235	16510	134564	117489
13	davon:												
14	Haupterwerbsbetriebe 2)	6438	202713	107760	92708	74584	60449	222289	192134	99879	14502	117171	101693
15	Nebenerwerbsbetriebe 3)	1095	24523	10190	13722	15248	11995	23974	20360	18356	2008	17392	15796
16	Personengesellschaften 4)	1098	30761	13911	16622	12813	10970	25773	21470	14708	2478	14472	12881
17	Juristische Personen	254	2128	605	1516	1610	1350	823	457	1887	76	909	792
05 Nordrhein-Westfalen													
01	Insgesamt	4916	109584	31027	75261	50220	47664	168400	141342	70431	10507	105010	83508
02	davon:												
03	unter 10	81	1721	1037	464	654	604	6003	4631	1423	25	3131	2439
04	10 - 30	539	12909	4302	7864	5377	5118	33287	28319	8088	804	18747	14143
05	30 - 50	1031	23289	6824	15631	9372	8872	54763	46410	16372	2515	30749	22578
06	50 - 100	1737	41886	11945	28930	20109	19086	62754	52754	29386	4740	38057	31177
07	100 und mehr	1527	29779	6919	22371	14708	13983	11593	9227	15162	2424	14326	13172
08	darunter:												
09	100 - 200	1036	22723	5503	16764	11024	10574	9852	8351	11386	2029	12265	11223
10	200 - 500	315	6167	1331	4801	3067	2815	1275	823	3246	306	1998	1884
11	500 - 1000	176	890	84	805	618	594	467	53	530	89	64	64
12	Betriebe der Rechtsform Einzelunternehmen	4422	99989	28412	68455	47071	44668	160519	135624	66058	9934	99963	79199
13	davon:												
14	Haupterwerbsbetriebe 2)	3258	84453	24675	57253	35293	33529	134545	113803	51765	8264	82023	63951
15	Nebenerwerbsbetriebe 3)	1164	15536	3737	11202	11777	11137	25973	21821	14293	1670	17940	15248
16	Personengesellschaften 4)	362	8857	2417	6275	2935	2822	6623	5345	3706	539	4499	3842
17	Juristische Personen	132	737	198	530	215	176	1258	372	668	34	548	467
07 Rheinland-Pfalz													
01	Insgesamt	4527	34537	10434	23300	36313	29769	33031	15363	29317	6469	11847	10497
02	davon:												
03	unter 10	31	848	520	239	450	330	622	81	1331	39	163	144
04	10 - 30	386	5395	1533	3675	3475	2886	2396	791	3218	497	1426	1224
05	30 - 50	532	8546	2720	5657	4201	3467	5587	2086	4051	877	1666	1389
06	50 - 100	1598	13273	4212	8815	11828	9774	14479	6964	10409	2455	4583	4039
07	100 und mehr	1981	6476	1449	4914	16359	13312	9948	5441	10309	2602	4010	3700
08	darunter:												
09	100 - 200	1539	5610	1345	4156	13088	10718	8726	4715	8478	2282	3829	3543
10	200 - 500	421	811	104	704	3026	2399	1171	676	1762	275	181	158
11	500 - 1000	20	55	-	55	245	195	50	50	69	44	-	-
12	Betriebe der Rechtsform Einzelunternehmen	4003	30467	9191	20547	32195	26433	28582	13131	26393	5603	10392	9154
13	davon:												
14	Haupterwerbsbetriebe 2)	3199	26854	8030	18320	23855	19412	24567	11802	19103	4399	8395	7435
15	Nebenerwerbsbetriebe 3)	804	3613	1161	2228	8340	7021	4015	1329	7290	1203	1997	1719
16	Personengesellschaften 4)	502	3963	1221	2670	3888	3117	4184	2108	2745	831	1389	1295
17	Juristische Personen	21	108	22	82	230	218	265	124	180	36	66	47

- 1) gesamter Viehbestand der Betriebe (Pferde, Rinder, Schweine, Schafe und Geflügel)
2) Betriebe mit 1,5 AK-Einheiten/Betrieb und mehr oder 0,75 bis unter 1,5 AK-Einheiten und einem Anteil des betrieblichen Einkommens am Gesamteinkommen von größer 50 %
3) Landwirtschaftliche Betriebe der Rechtsform Einzelunternehmen insgesamt minus Haupterwerbsbetriebe
4) einschl. Personengemeinschaften

Landwirtschaftliche Betriebe mit Viehhaltung												Lfd. Nr.
insgesamt		Rinder				Schweine						
		zusammen		darunter Milchkühe		zusammen		und zwar				
								Mastschweine		Zuchtsauen		
Betriebe	GV 1)	Betriebe	Tiere	Betriebe	Tiere	Betriebe	Tiere	Betriebe	Tiere	Betriebe	Tiere	
38	39	40	41	42	43	44	45	46	47	48	49	
												03
54126	3120266	35326	2861809	22637	794337	24361	7540165	17683	3352100	12451	661486	01
13390	215634	4737	72822	1012	5769	4868	390248	2837	139118	2559	41966	02
12903	382234	8957	341616	4768	72072	6461	1090512	4329	354268	3838	145219	03
10336	683362	8236	668369	6209	180809	5282	1825549	3932	675327	2953	202999	04
13294	1290444	10485	1277582	8450	384426	5950	2949288	4978	1439753	2537	206190	05
4203	548592	2911	501420	2198	151261	1800	1284568	1607	743634	564	65112	06
3722	474975	2638	442778	2045	134130	1613	1089400	1440	628611	507	55569	07
451	61490	260	49020	147	14101	175	169940	156	96679	54	8433	08
21	4406	7	1755	.	.	9	17531	8	14512	.	.	09
51271	2741589	33550	2579502	21275	709007	23242	6813921	16804	3027280	11960	602482	10
29972	2368311	23069	2280223	18098	665908	14464	5797317	11126	2598372	7456	498400	11
21299	373278	10481	299279	3177	43099	8778	1016604	5678	428908	4504	104082	12
2553	321128	1707	269313	1339	82889	1042	669885	831	301288	464	54188	13
302	57550	69	12994	23	2441	77	56359	48	23532	27	4816	14
												05
44503	1903785	27245	1567408	13849	418898	20247	6211644	14923	2662014	9354	546544	01
14013	110859	6048	69647	1153	6859	4675	251791	2741	77705	2167	34492	02
13728	414032	9305	344258	4383	73698	6803	1349846	4771	420778	3653	173957	03
8735	582595	6453	498821	4355	136151	4783	2008431	3854	798443	2272	197143	04
6925	667732	4820	555621	3562	172488	3476	2189505	3088	1117279	1165	129508	05
1102	128568	619	99061	396	29702	510	412071	469	247809	97	11444	06
1027	118640	581	89857	379	27631	485	388473	445	233211	93	10263	07
72	9900	36	9181	17	2071	25	23598	24	14598	4	1181	08
3	28	.	.	-	-	-	-	-	-	-	-	09
43487	1817223	26667	1500493	13453	395114	19848	5975607	14606	2560268	9188	525736	10
22033	1481439	15366	1237696	10626	358800	11375	4936134	8941	2121763	5408	426000	11
21454	335784	11301	262797	2827	36314	8473	1039473	5665	438505	3780	99736	12
884	74653	510	61039	371	22697	346	214713	271	90244	144	19862	13
132	11909	68	5876	25	1087	53	21324	46	11502	22	946	14
												07
15022	420609	9039	457228	4291	136392	4253	379274	2785	138662	1161	38574	01
5331	27974	1835	14950	284	1055	1136	20415	631	11146	142	1043	02
4015	60810	2688	62944	891	10863	1287	48532	822	13708	346	7316	03
2207	82172	1710	93847	1071	28683	739	69225	501	20805	274	9239	04
2454	153094	1958	172834	1430	59427	806	161170	607	59036	298	15359	05
1015	96559	848	112653	615	36364	285	79932	224	33967	101	5617	06
933	85949	783	99571	579	33323	261	71974	204	30908	94	5188	07
80	10174	63	12544	36	3041	23	7758	19	2909	7	429	08
.	.	.	.	-	-	-	-	09
14335	373927	8582	409974	3969	118956	4023	329733	2626	117983	1091	34362	10
5630	279064	4068	313953	2955	106743	1879	269073	1333	96173	681	28385	11
8705	94863	4514	96021	1014	12213	2144	60680	1293	21810	410	5977	12
633	41185	433	45210	314	17195	216	47153	147	19252	.	.	13
54	5497	24	2044	8	241	14	2388	12	1427	.	.	14

Landw. genutzte Fläche von ... bis unter ... ha Rechtsform		Betriebssystematik										
		landwirt- schaftliche Betriebe insgesamt		davon Betriebsbereich								
				Landwirtschaft zusammen		davon Betriebsform					Garten- bau	Übrige Be- triebs- bereiche 1)
						Markt- frucht- be- triebe	Futter- bau- be- triebe	Vered- lungs- be- triebe	Dauer- kultur- be- triebe	Landw. Ge- misch- betriebe		
		Betriebe	LF ha	Betriebe	LF ha	Betriebe						
1	2	3	4	5	6	7	8	9	10	11		
10 Saarland												
01	Insgesamt	2066	76860	1893	75504	576	1073	53	93	98	134	39
02	davon:											
03	unter 10	843	3459	700	3173	149	410	20	84	37	120	23
04	10 - 30	484	8998	461	8556	216	203	12	8	22	11	12
05	30 - 50	213	8421	212	8381	79	108	8	.	16	.	.
06	50 - 100	295	21749	291	21463	73	190	13	.	15	.	.
07	100 und mehr	231	34233	229	33931	59	162	-	-	8	.	.
08	darunter:											
09	100 - 200	204	27397	202	27095	49	145	-	-	8	.	.
10	200 - 500	27	6836	27	6836	10	17	-	-	-	-	-
11	500 - 1000	-	-	-	-	-	-	-	-	-	-	-
12	Betriebe der Rechtsform Einzelunternehmen	2042	75322	1874	74003	.	1063	.	.	95	130	.
13	davon:											
14	Haupterwerbsbetriebe 3)	775	55526	655	54688	.	445	.	.	31	113	7
15	Nebenerwerbsbetriebe 4)	1267	19796	1219	19315	.	618	.	.	64	17	.
16	Personengesellschaften 5)	12	653	11	636	.	6	.	-	.	.	-
17	Juristische Personen	12	886	8	864	-	4	-
14 Sachsen												
01	Insgesamt	7968	917501	6618	907180	2613	3453	112	129	311	827	523
02	davon:											
03	unter 10	3753	14457	2573	11942	555	1665	76	74	203	779	401
04	10 - 30	1692	29771	1565	27817	790	686	12	10	67	33	94
05	30 - 50	500	19172	485	18622	258	210	4	8	5	4	11
06	50 - 100	655	46905	640	45919	247	368	9	11	7	7	8
07	100 und mehr	1368	807195	1355	802880	763	526	11	25	29	4	9
08	darunter:											
09	100 - 200	522	73762	517	73066	264	232	5	12	4	.	.
10	200 - 500	369	114453	364	113157	253	92	3	12	4	.	.
11	500 - 1000	215	156394	213	155162	103	89	.	.	6	.	.
12	Betriebe der Rechtsform Einzelunternehmen	6849	241544	5634	234007	2218	2984	55	55	282	719	496
13	davon:											
14	Haupterwerbsbetriebe 3)	2398	181910	1713	177721	705	911	24	38	35	649	36
15	Nebenerwerbsbetriebe 4)	4451	59634	3921	56286	1513	2073	31	57	247	70	460
16	Personengesellschaften 5)	531	170658	445	169754	202	204	18	12	9	70	16
17	Juristische Personen	588	505298	539	503419	193	265	39	22	20	38	11
15 Sachsen-Anhalt												
01	Insgesamt	5100	1172903	4723	1163205	2813	1402	149	230	129	244	133
02	davon:											
03	unter 10	1568	5550	1264	4820	500	433	83	173	75	212	92
04	10 - 30	716	12959	670	12210	462	154	13	27	14	22	24
05	30 - 50	327	12815	316	12332	225	73	9	9	-	4	7
06	50 - 100	476	34850	469	34375	278	164	14	9	4	.	.
07	100 und mehr	2013	1106730	2004	1099468	1348	578	30	12	36	.	.
08	darunter:											
09	100 - 200	637	94168	634	93696	366	243	13	7	5	.	.
10	200 - 500	752	238903	750	238441	503	228	12	4	3	.	.
11	500 - 1000	325	229663	325	229663	250	60	.	.	10	-	-
12	Betriebe der Rechtsform Einzelunternehmen	3737	291080	3412	288325	2115	925	66	207	99	201	124
13	davon:											
14	Haupterwerbsbetriebe 3)	1480	240320	1299	238971	877	334	27	51	10	167	14
15	Nebenerwerbsbetriebe 4)	2257	50760	2113	49355	1238	591	39	156	89	34	110
16	Personengesellschaften 5)	834	338649	804	337073	413	335	39	14	3	24	6
17	Juristische Personen	529	543175	507	537806	285	142	44	9	27	19	3

1) Kombinationsbetriebe, kombinierte Verbundbetriebe und bestimmte Betriebe des Betriebsbereichs Forstwirtschaft

2) einschl. Körnermais und Corn-Cob-Mix

3) Betriebe mit 1,5 AK-Einheiten/Betrieb und mehr oder 0,75 bis unter 1,5 AK-Einheiten und einem Anteil des betrieblichen Einkommens am Gesamteinkommen von größer 50 %

4) Landwirtschaftliche Betriebe der Rechtsform Einzelunternehmen insgesamt minus Haupterwerbsbetriebe

5) einschl. Personengemeinschaften

Betriebe nach der
Bodennutzung und Viehhaltung 1999

gesamt

Betriebe des ökologischen Landbaus		Flächennutzung in den landwirtschaftlichen Betrieben												Lfd. Nr.
		Kulturarten						Anbaufläche auf dem Ackerland						
		Ackerland	Dauerkulturen	Dauergrünland	Getreide zu- sammen 2)	darunter								
						Weizen	Roggen	Winter- gerste	Sommer- gerste	Hafer				
Betriebe	LF ha	Betriebe	ha	Betriebe	ha	Betriebe	ha	ha						
12	13	14	15	16	17	18	19	20	21	22	23	24	25	
														10
89	4871	1501	39253	199	507	1748	37055	24204	6272	3579	3113	5563	3913	01
16	105	433	1007	138	201	641	2230	685	141	97	32	182	203	02
27	521	381	4438	27	140	414	4412	3266	648	495	262	903	764	03
12	466	187	4111	11	60	196	4246	2875	590	451	277	740	607	04
20	1669	280	11253	13	47	275	10442	7106	1708	1168	988	1484	1238	05
14	2111	220	18444	10	60	222	15724	10272	3187	1369	1554	2255	1100	06
.	.	196	14549	10	60	195	12783	8162	2567	961	1207	1835	931	07
.	.	24	3895	-	-	27	2940	2110	620	408	347	421	170	08
-	-	-	-	-	-	-	-	-	-	-	-	-	-	09
83	4427	1487	38767	194	490	1729	36022	23918	6194	3559	3083	5474	3892	10
35	3064	695	28920	60	315	631	26277	16979	4722	2241	2544	3736	2424	11
48	1364	792	9847	134	175	1098	8745	6939	1472	1317	538	1739	1469	12
3	241	7	278	.	.	10	364	173	68	17	5	44	20	13
3	203	7	209	.	.	9	669	112	11	4	25	45	-	14
														14
134	13984	6058	724354	403	6251	6598	186643	398246	152301	45104	96623	52957	10205	01
21	104	2354	4806	259	400	2825	9138	2705	980	242	367	561	281	02
33	652	1388	16609	49	408	1526	12696	10519	3681	1096	1622	2236	978	03
22	849	438	12032	20	255	439	6864	6941	2421	861	1100	1219	566	04
22	1483	570	30108	20	883	595	15891	15948	6024	1548	2828	2751	950	05
36	10896	1308	660800	55	4304	1213	142054	362133	139195	41357	90705	46190	7429	06
20	2705	482	52430	23	1449	472	19866	29417	11658	2951	6785	4085	1245	07
8	2076	354	91023	17	2452	296	20967	52890	24190	5983	12392	5025	836	08
7	4985	210	125265	6	245	198	30881	67250	24943	8919	15675	8055	1201	09
107	6630	5113	175345	326	1690	5719	64279	102647	42893	12410	21742	12480	4186	10
63	5389	2115	139968	201	1478	1698	40389	80751	34006	9693	18168	9039	2755	11
44	1241	2998	35377	125	212	4021	23889	21896	8888	2717	3574	3440	1431	12
10	1637	467	142033	31	1715	396	26899	76883	30415	8597	18649	8525	1507	13
17	5657	478	406975	46	2846	483	95466	218716	78993	24097	56232	31952	4511	14
														15
151	23543	4238	1002702	436	3411	3273	166651	565157	290164	89360	105355	29734	5512	01
26	97	984	2799	267	414	877	2290	1833	741	271	277	189	169	02
30	541	593	8149	64	572	506	4219	4965	2120	987	619	424	287	03
13	496	297	8950	21	293	221	3562	5026	2416	919	671	295	255	04
24	1696	411	23870	13	330	341	10636	13430	6280	2609	2110	742	392	05
58	20712	1953	958934	71	1802	1328	145944	539903	278607	84573	101677	28083	4408	06
27	3840	594	71655	20	438	431	22066	39877	21291	6768	5594	1857	865	07
21	6285	737	202916	21	540	461	35430	115241	65467	15410	20202	4284	1136	08
8	5465	323	201603	14	396	207	27941	115148	60500	18974	20995	5065	972	09
120	11402	2994	241057	351	1604	2362	48314	144361	81870	19461	23664	6588	2452	10
55	7720	1316	203574	133	1305	815	35407	122213	71550	15080	20600	5121	1632	11
65	3682	1678	37483	218	299	1547	12908	22148	10321	4380	3064	1467	821	12
15	4466	776	293897	46	743	537	43990	163673	88750	23423	29368	7446	1102	13
16	7675	468	467749	39	1064	374	74346	257124	119544	46476	52323	15700	1958	14

Landw. genutzte Fläche von ... bis unter ... ha Rechtsform		Flächennutzung in den landwirtschaftlichen Betrieben											
		Anbaufläche auf dem Ackerland											
		Hül- sen- früch- te	Hackfrüchte			Ölfrüchte		Futterpflanzen		Brache	Nach- wach- sende Roh- stoffe	Zwischenfrüchte	
			zu- sammen	darunter		zu- sammen	dar. Winter- raps	zu- sammen	dar. Silo- mais			zu- sammen	dar. Grün- düng- ung
				Kar- toffeln	Zucker- rüben								
				ha									
26	27	28	29	30	31	32	33	34	35	36	37		
10	Saarland												
01	Insgesamt	384	262	214	0	4180	3280	6007	3228	3945	579	1246	918
	davon:												
02	unter 10	6	48	41	-	14	10	67	9	94	-	16	11
03	10 - 30	33	66	53	0	279	201	315	58	333	22	138	131
04	30 - 50	36	30	25	-	322	194	512	195	333	34	162	128
05	50 - 100	106	50	44	0	1159	937	1718	944	1106	212	373	289
06	100 und mehr	202	68	51	-	2405	1939	3394	2021	2080	311	557	358
	darunter:												
07	100 - 200	170	58	42	-	1783	1360	2787	1583	1580	254	440	311
08	200 - 500	32	10	10	-	622	579	606	438	499	56	117	47
09	500 - 1000	-	-	-	-	-	-	-	-	-	-	-	-
10	Betriebe der Rechtsform Einzelunternehmen	382	257	210	0	4157	3262	5886	3162	3904	569	1215	907
	davon:												
11	Haupterwerbsbetriebe 2)	289	137	109	0	3238	2594	5188	2994	2847	476	933	634
12	Nebenerwerbsbetriebe 3)	93	119	101	-	919	668	698	168	1058	93	283	279
13	Personengesellschaften 4)	1	2	2	-	23	19	51	32	23	10	14	-
14	Juristische Personen	-	3	3	-	-	-	70	34	18	-	16	11
14	Sachsen												
01	Insgesamt	25905	27220	8295	18359	121348	101346	100907	55912	37298	53677	31316	24110
	davon:												
02	unter 10	67	322	197	5	184	148	950	148	76	5	143	73
03	10 - 30	515	426	240	84	1574	1265	2730	576	615	435	577	379
04	30 - 50	577	282	69	179	1304	981	2035	581	717	616	283	134
05	50 - 100	890	646	130	488	3484	2755	6652	2490	1843	1707	1087	651
06	100 und mehr	23857	25544	7660	17602	114802	96197	88540	52118	34047	50914	29226	22873
	darunter:												
07	100 - 200	2144	1633	243	1357	8280	6965	7103	3462	2761	4099	1782	1342
08	200 - 500	4210	4027	605	3395	18197	15396	7098	4302	3331	9269	5437	4804
09	500 - 1000	4546	4572	1292	3233	22350	17943	17950	10474	6827	9757	6884	5344
10	Betriebe der Rechtsform Einzelunternehmen	7567	6986	1723	4930	29427	24089	18485	7579	7969	14337	8117	6603
	davon:												
11	Haupterwerbsbetriebe 2)	6086	5821	1256	4427	24503	20276	14665	6574	6065	12377	6927	5688
12	Nebenerwerbsbetriebe 3)	1481	1165	467	502	4924	3813	3820	1004	1904	1961	1190	915
13	Personengesellschaften 4)	5595	5944	1400	4497	24425	20327	19218	10480	7214	11106	7863	6616
14	Juristische Personen	12743	14290	5172	8932	67496	56930	63204	37854	22115	28233	15336	10891
15	Sachsen-Anhalt												
01	Insgesamt	43034	72546	15713	56527	162870	112105	73701	59320	76897	52810	7930	6353
	davon:												
02	unter 10	67	238	155	15	130	54	229	82	80	6	23	13
03	10 - 30	274	403	209	157	918	244	564	271	713	97	75	53
04	30 - 50	447	280	86	184	1330	436	644	385	1016	224	72	56
05	50 - 100	948	1129	286	803	3359	1660	2403	1544	2181	915	228	126
06	100 und mehr	41298	70496	14977	55368	157133	109712	69860	57037	72908	51568	7533	6106
	darunter:												
07	100 - 200	2949	4345	725	3582	10239	6423	7390	5653	6125	3348	931	758
08	200 - 500	8690	15766	3399	12322	33764	23678	14210	11765	14083	11992	1980	1639
09	500 - 1000	8453	13994	2803	11161	35126	23893	12587	9953	15165	11857	1339	1099
10	Betriebe der Rechtsform Einzelunternehmen	12125	18098	3596	14318	39723	26866	8113	5537	16626	14229	2288	1952
	davon:												
11	Haupterwerbsbetriebe 2)	9776	16398	3123	13221	33784	24476	6757	4907	12856	13049	1747	1472
12	Nebenerwerbsbetriebe 3)	2349	1700	473	1097	5939	2390	1356	630	3770	1180	541	480
13	Personengesellschaften 4)	11279	23019	5649	17285	47416	33335	23463	19717	22719	16182	2080	1618
14	Juristische Personen	19630	31429	6468	24924	75731	51905	42124	34066	37552	22399	3562	2783

1) gesamter Viehbestand der Betriebe (Pferde, Rinder, Schweine, Schafe und Geflügel)

2) Betriebe mit 1,5 AK-Einheiten/Betrieb und mehr oder 0,75 bis unter 1,5 AK-Einheiten und einem Anteil des betrieblichen Einkommens am Gesamteinkommen von größer 50 %

3) Landwirtschaftliche Betriebe der Rechtsform Einzelunternehmen insgesamt minus Haupterwerbsbetriebe

4) einschl. Personengemeinschaften

Landwirtschaftliche Betriebe mit Viehhaltung												Lfd. Nr.
insgesamt		Rinder				Schweine						
		zusammen		darunter Milchkühe		zusammen		und zwar				
								Mastschweine		Zuchtsauen		
Betriebe	GV 1)	Betriebe	Tiere	Betriebe	Tiere	Betriebe	Tiere	Betriebe	Tiere	Betriebe	Tiere	
38	39	40	41	42	43	44	45	46	47	48	49	
												10
1611	54854	1080	62539	456	16599	329	25838	235	10567	84	2424	01
538	2887	206	1439	29	100	75	3178	43	1183	10	241	02
388	5399	269	5237	56	501	90	3064	65	1388	16	264	03
189	6199	159	6768	65	1198	42	2847	30	900	11	298	04
276	17228	241	20230	152	5419	79	10363	62	4917	31	1012	05
220	23141	205	28865	154	9381	43	6386	35	2179	16	609	06
194	19683	181	24597	136	8019	38	5958	31	1911	16	609	07
26	3458	24	4268	18	1362	5	428	4	268	-	-	08
-	-	-	-	-	-	-	-	-	-	-	-	09
-	-	-	-	-	-	-	-	-	-	-	-	10
1595	53782	1068	61597	452	16364	323	24424	229	9635	82	2339	
628	42672	538	50937	368	15466	159	18265	124	7414	55	1797	11
967	11110	530	10660	84	898	164	6159	105	2221	27	542	12
9	673	7	516	13
7	398	5	426	14
												14
6264	554786	4766	580582	1813	227622	1669	612611	1025	184855	448	81073	01
2709	60534	1840	15118	350	1511	677	196248	365	62348	117	26796	02
1476	22872	1159	21956	383	4564	406	17505	235	2456	99	3415	03
417	12342	337	12206	138	3570	112	5125	72	1218	35	630	04
563	33538	470	34771	290	14355	157	21832	99	1437	49	3591	05
1099	425500	960	496531	652	203622	317	371901	254	117396	148	46641	06
432	39780	364	44061	213	16372	110	18180	74	8508	38	2273	07
239	38466	199	43689	100	13733	57	32776	46	7987	25	4647	08
188	88648	165	103893	128	41718	43	86612	34	19142	28	12789	09
-	-	-	-	-	-	-	-	-	-	-	-	10
5436	113097	4083	117499	1306	34815	1412	37409	814	11592	323	4907	
1570	78261	1254	81762	754	30982	440	29016	272	8479	144	4035	11
3866	34836	2829	35737	552	3833	972	8393	542	3113	179	872	12
357	96648	291	91310	206	41423	93	153233	70	45304	35	20222	13
471	345041	392	371773	301	151384	164	421969	141	127959	90	55944	14
												15
3383	459291	2193	412857	992	159850	1234	864229	874	289383	416	100672	01
1067	50620	462	4461	48	502	508	216895	346	78854	104	18825	02
520	6568	304	4657	35	463	211	7900	140	1415	68	2199	03
222	6562	157	5236	29	1080	85	5569	60	2805	32	703	04
340	20714	225	15788	95	5779	90	31879	57	7908	44	5683	05
1234	374827	1045	382715	785	152026	340	601986	271	198401	168	73262	06
401	44914	315	42026	204	19307	102	70883	77	16900	40	10731	07
413	77933	344	78515	255	34664	95	112971	67	31709	36	15884	08
194	70970	169	68490	133	27809	48	137263	41	50337	27	16258	09
-	-	-	-	-	-	-	-	-	-	-	-	10
2435	69640	1391	57130	320	15491	983	80595	669	34098	274	9014	
814	53468	502	43063	242	14398	274	68410	199	28264	117	7669	11
1621	16172	889	14067	78	493	709	12185	470	5834	157	1345	12
533	134227	455	127059	389	55775	90	266030	68	84890	40	30381	13
415	255424	347	228668	283	88584	161	517604	137	170395	102	61277	14

Landw. genutzte Fläche von ... bis unter ... ha Rechtsform		Betriebssystematik										
		landwirt- schaftliche Betriebe insgesamt		davon Betriebsbereich								
				Landwirtschaft zusammen		davon Betriebsform					Garten- bau	Übrige Be- triebs- bereiche 1)
						Markt- frucht- be- triebe	Futter- bau- be- triebe	Vered- lungs- be- triebe	Dauer- kultur- be- triebe	Landw. Ge- misch- betriebe		
		Betriebe	LF ha	Betriebe	LF ha	Betriebe						
1	2	3	4	5	6	7	8	9	10	11		
01 Schleswig-Holstein												
01	Insgesamt	20706	1032443	19305	1012296	4293	13745	821	158	288	898	503
	davon:											
02	unter 10	6380	27750	5395	24418	419	4563	272	116	25	668	317
03	10 - 30	3469	65548	3202	61114	819	2112	199	31	41	166	101
04	30 - 50	2753	110578	2694	108387	658	1825	147		60	34	25
05	50 - 100	5493	394807	5439	391035	1156	3997	165	5	116	24	30
06	100 und mehr	2611	433760	2575	427342	1241	1248	38		46	6	30
	darunter:											
07	100 - 200	2160	283851	2132	280224	890	1171	30		40		23
08	200 - 500	399	113510	393	111941	304	75	8				
09	500 - 1000	49	32508	47	31284	44						
10	Betriebe der Rechtsform Einzelunternehmen	20128	976713	18836	958960	4183	13440	781	154	278	819	473
	davon:											
11	Haupterwerbsbetriebe 3)	11866	862177	11080	848074	2660	7642	493	61	224	668	118
12	Nebenerwerbsbetriebe 4)	8262	114536	7756	110886	1523	5798	288	93	54	151	355
13	Personengesellschaften 5)	403	44340	340	42392	87	221	26			53	10
14	Juristische Personen	175	11390	129	10945	23	84	14			26	20
16 Thüringen												
01	Insgesamt	5120	805002	4462	801187	1943	2168	101	56	194	354	304
	davon:											
02	unter 10	2595	10294	2002	8826	660	1110	75	28	129	331	262
03	10 - 30	891	15057	844	14310	421	374	11	10	28	18	29
04	30 - 50	239	9298	234	9113	111	106	5	6			
05	50 - 100	325	24183	318	23705	127	187	3				
06	100 und mehr	1070	746170	1064	745233	624	391	7	12	30		6
	darunter:											
07	100 - 200	350	49821	345	49121	180	153			4		
08	200 - 500	300	93108	299	92871	188	101					
09	500 - 1000	146	107871	146	107871	75	61			9		
10	Betriebe der Rechtsform Einzelunternehmen	4182	133194	3587	130313	1534	1791	55	42	165	304	291
	davon:											
11	Haupterwerbsbetriebe 3)	1147	99811	863	98466	411	406	18	15	13	264	20
12	Nebenerwerbsbetriebe 4)	3035	33383	2724	31847	1123	1385	37	27	152	40	271
13	Personengesellschaften 5)	370	133604	336	133256	174	146	8	3	5	29	5
14	Juristische Personen	568	538204	539	537618	235	231	38	11	24	21	8
21 Früheres Bundesgebiet												
01	Insgesamt	441567	11545948	403862	11177305	116071	192648	27570	42783	24790	12400	25305
	davon:											
02	unter 10	179819	785205	151524	683378	40328	58755	8237	35724	8480	11018	17277
03	10 - 30	133623	2467740	126475	2349634	37498	66304	8997	5481	8195	964	6184
04	30 - 50	60629	2351528	59389	2304725	14084	34698	5580	1054	3973	230	1010
05	50 - 100	51831	3558714	51116	3510274	15806	27155	4262	457	3436	134	581
06	100 und mehr	15665	2382761	15358	2329294	8355	5736	494	67	706	54	253
	darunter:											
07	100 - 200	13615	1763664	13380	1732884	6807	5392	463	63	655	44	191
08	200 - 500	1904	512156	1838	493110	1427	330	30	4	47		
09	500 - 1000	130	84218	124	80577	111				3		
10	Betriebe der Rechtsform Einzelunternehmen	426447	10665455	390856	10332936	112860	186935	26058	40865	24138	11069	24522
	davon:											
11	Haupterwerbsbetriebe 3)	187928	8036211	174488	7859593	37135	99182	14293	13406	10472	8873	4567
12	Nebenerwerbsbetriebe 4)	238519	2629244	216368	2473343	75725	87753	11765	27459	13666	2196	19955
13	Personengesellschaften 5)	12949	782302	11518	758588	2943	5111	1239	1656	569	1011	420
14	Juristische Personen	2171	98191	1488	85781	268	602	273	262	83	320	363

1) Kombinationsbetriebe, kombinierte Verbundbetriebe und bestimmte Betriebe des Betriebsbereichs Forstwirtschaft

2) einschl. Körnermais und Corn-Cob-Mix

3) Betriebe mit 1,5 AK-Einheiten/Betrieb und mehr oder 0,75 bis unter 1,5 AK-Einheiten und einem Anteil des betrieblichen Einkommens am Gesamteinkommen von größer 50 %

4) Landwirtschaftliche Betriebe der Rechtsform Einzelunternehmen insgesamt minus Haupterwerbsbetriebe

5) einschl. Personengemeinschaften

Betriebe des ökologischen Landbaus		Flächennutzung in den landwirtschaftlichen Betrieben												Lfd. Nr.
		Kulturarten						Anbaufläche auf dem Ackerland						
		Ackerland		Dauerkulturen		Dauergrünland		Getreide zu- sammen 2)	darunter					
									Weizen	Roggen	Winter- gerste	Sommer- gerste	Hafer	
Betriebe	LF ha	Betriebe	ha	Betriebe	ha	Betriebe	ha	ha						
12	13	14	15	16	17	18	19	20	21	22	23	24	25	
01														
245	15130	13005	605484	1075	8199	18232	417294	294380	169488	28026	63268	16523	9844	01
34	162	1153	3402	580	1664	5347	22446	1545	582	290	228	207	215	02
51	958	1917	22993	221	2389	3060	39958	12541	5252	1975	2134	1342	1456	03
47	1762	2321	50988	72	1034	2437	58281	24364	11735	3248	4486	2440	1839	04
67	4892	5101	205812	102	1592	5075	186911	86288	45985	9621	17705	7029	3439	05
46	7355	2513	322289	100	1460	2253	109698	169641	105954	12893	38715	5504	2895	06
36	4758	2071	189678	56	640	1925	93321	93923	56288	8816	20382	4191	2118	07
10	2597	391	98411	30	641	291	14388	55888	36258	3472	13327	1009	612	08
-	-	48	30373	13	167	36	1936	17408	11910	604	4313	277	166	09
10														
218	13224	12635	567657	1001	6627	17804	401006	275242	158727	26186	58485	15805	9437	
159	11486	10070	514376	685	5844	10417	340927	244631	141966	22275	52526	14000	7824	11
59	1738	2565	53280	316	784	7387	60079	30611	16762	3910	5959	1805	1614	12
12	1054	300	29985	50	1413	300	12921	15105	8645	1280	3766	615	306	13
15	851	70	7842	24	158	128	3367	4033	2115	561	1017	103	100	14
16														
121	15622	3768	624513	326	3641	3973	176729	369799	185259	16699	66859	70179	7043	01
47	224	1678	3925	164	189	1909	6125	2767	1102	100	254	801	302	02
31	522	703	7573	59	305	715	7155	5249	2135	198	615	1486	459	03
11	414	194	5313	14	198	192	3782	3233	1466	-132	338	825	173	04
9	661	247	12027	15	143	277	12005	7017	2857	534	1094	1478	415	05
23	13800	946	595675	74	2807	880	147662	351532	177699	15736	64557	65589	5694	06
7	787	282	30058	16	716	293	19038	18014	9096	935	2575	3513	616	07
8	2576	258	65357	19	946	218	26795	39624	22407	1624	5823	5807	486	08
3	2187	133	81460	6	10	119	26400	47793	21691	3114	9529	8695	925	09
10														
88	2628	3013	86222	239	682	3250	46184	54914	28459	2888	7890	10214	2096	
31	1920	958	68325	113	532	757	30926	42503	22758	2184	6587	7115	1301	11
57	708	2055	17897	126	149	2493	15259	12411	5701	704	1303	3099	795	12
13	6955	320	108119	32	340	266	25140	64660	34678	4058	12034	8588	1274	13
20	6040	435	430172	55	2619	457	105404	250225	122123	9753	46935	51376	3673	14
21														
8417	268647	332695	7346644	66094	185882	347919	4005850	4197809	1582533	264785	899973	637996	217552	01
2280	11785	101894	332193	44747	75710	121575	374656	228380	56432	13294	48254	51903	26786	02
3091	58283	111422	1371147	12449	63568	114971	1031453	858847	254164	42918	197459	166806	74775	03
1494	57725	55299	1457799	4319	19980	53528	872736	815670	279967	39329	187314	127492	46979	04
1154	79507	48982	2364365	3400	16768	45061	1176089	1285391	503207	82777	274347	177434	47224	05
398	61347	15098	1821138	1179	9855	12784	550916	1008921	488764	86468	192599	114362	21788	06
335	43678	13096	1291895	973	6720	11304	464458	712117	323559	61568	136014	90111	17592	07
61	15872	1860	435746	184	2406	1390	73794	244744	133083	21538	46207	21637	3792	08
.	.	127	75851	21	718	80	7600	42939	27390	2907	8237	1733	321	09
10														
7862	237138	321658	6735383	62703	160729	337706	3762286	3867090	1439021	240831	830859	595688	208478	
4024	172944	159897	5185099	24749	120149	153190	2727299	2844249	1110010	176819	616773	397264	130123	11
3838	64194	161761	1550284	37954	40580	184516	1034987	1022841	329011	64012	214086	198423	78355	12
362	20149	10096	548369	2816	21144	8996	212497	296460	127716	20827	63038	38813	7648	13
193	11360	941	62892	575	4009	1217	31067	34259	15795	3127	6076	3496	1426	14

Landw. genutzte Fläche von ... bis unter ... ha Rechtsform		Flächennutzung in den landwirtschaftlichen Betrieben											
		Anbaufläche auf dem Ackerland											
		Hül- sen- früch- te	Hackfrüchte			Ölfrüchte		Futterpflanzen		Brache	Nach- wach- sende Roh- stoffe	Zwischenfrüchte	
			zu- sammen	darunter		zu- sammen	dar- unter Winter- raps	zu- sammen	dar- unter Silo- mais			zu- sammen	dar- unter Grün- düng- ung
				Kar- toffeln	Zucker- rüben								
26	27	28	29	30	31	32	33	34	35	36	37		
01	Schleswig-Holstein												
01	Insgesamt	4119	21424	5991	14526	103322	96378	127006	79026	46747	15248	3081	2366
02	davon:												
03	unter 10	22	126	98	9	201	179	778	218	263	3	8	8
04	10 - 30	205	577	269	192	2647	2328	4497	1900	1614	255	152	127
05	30 - 50	248	1183	433	547	6530	5954	14057	7761	3604	842	255	215
06	50 - 100	1122	5681	2069	3254	28117	25862	67146	42543	14969	4616	1000	776
07	100 und mehr	2521	13857	3121	10522	65829	62056	40528	26603	26296	9533	1666	1239
08	darunter:												
09	100 - 200	1238	6331	2117	4093	34433	32359	35339	23476	15494	5410	1098	766
10	200 - 500	1012	5045	908	4044	23155	21763	4646	2992	8007	3021	518	473
11	500 - 1000	234	2152	96	2056	7539	7232	538	135	2467	1010	50	-
12	Betriebe der Rechtsform Einzelunternehmen	3903	19511	5596	13066	95774	89292	121366	75635	43713	14192	2717	2049
13	davon:												
14	Haupterwerbsbetriebe 2)	3446	18532	5348	12419	85305	79615	116018	73187	38575	12987	2421	1812
15	Nebenerwerbsbetriebe 3)	457	979	248	647	10469	9677	5348	2449	5138	1205	297	237
16	Personengesellschaften 4)	194	1300	311	950	6006	5690	4888	3148	2248	824	264	222
17	Juristische Personen	21	613	84	509	1542	1396	752	243	785	233	99	95
18	Thüringen												
01	Insgesamt	23537	17156	4039	12544	109713	94200	73028	43452	26590	48472	2781	1821
02	davon:												
03	unter 10	110	320	183	4	78	72	393	100	70	4	27	17
04	10 - 30	338	212	111	36	502	414	789	243	376	157	82	33
05	30 - 50	245	118	43	52	573	470	654	235	346	243	38	4
06	50 - 100	441	258	61	179	1449	1183	1531	797	893	642	186	116
07	100 und mehr	22404	16248	3640	12274	107110	92061	69661	42077	24905	47426	2438	1651
08	darunter:												
09	100 - 200	1512	915	92	793	5067	4212	2785	1460	1476	2339	293	193
10	200 - 500	2787	2065	167	1877	13279	11301	4556	2472	2658	6425	173	136
11	500 - 1000	2417	1933	591	1323	14626	13098	10764	6208	3820	6748	325	115
12	Betriebe der Rechtsform Einzelunternehmen	4315	3092	530	2294	14394	11968	4391	1941	4073	6576	554	301
13	davon:												
14	Haupterwerbsbetriebe 2)	3464	2433	269	2077	12467	10371	3258	1571	3233	5742	413	224
15	Nebenerwerbsbetriebe 3)	851	658	261	217	1927	1598	1133	371	840	835	141	76
16	Personengesellschaften 4)	4270	2943	550	2364	19442	16581	11202	6752	5049	8821	256	195
17	Juristische Personen	14952	11121	2960	7887	75877	65650	57435	34758	17468	33075	1972	1325
21	Früheres Bundesgebiet												
01	Insgesamt	55619	622043	249595	358668	635023	558674	1205101	875385	499391	123383	794740	659790
02	davon:												
03	unter 10	1882	13990	8995	3257	17451	15051	34415	18525	19820	1155	37085	31768
04	10 - 30	8275	72404	28126	40380	82458	72812	258833	175432	62658	11802	185162	141791
05	30 - 50	8744	105037	41720	60488	94183	83693	322357	237145	86920	23795	189623	147560
06	50 - 100	17801	215305	87898	123988	206286	182749	430957	327146	174294	49067	246886	212961
07	100 und mehr	18916	215307	82856	130554	234645	204370	158539	117137	155660	37564	135984	125711
08	darunter:												
09	100 - 200	12990	142671	57747	83399	155417	135721	139288	104262	108107	27226	104538	95678
10	200 - 500	5106	59509	21920	37219	64353	55158	16473	11321	39144	8360	27063	25769
11	500 - 1000	750	10038	1528	8510	12516	11308	1590	630	6623	1775	3506	3387
12	Betriebe der Rechtsform Einzelunternehmen	49190	555819	226282	316484	574060	505464	1119065	812993	453120	110865	734478	606471
13	davon:												
14	Haupterwerbsbetriebe 2)	36320	471038	195608	266091	428094	378500	955652	707986	342997	92010	566245	459634
15	Nebenerwerbsbetriebe 3)	12870	84780	30674	50394	145966	126964	163413	105007	110123	18855	168233	146838
16	Personengesellschaften 4)	5120	59119	21761	36703	54999	48015	79495	59544	40039	11642	53459	47194
17	Juristische Personen	1309	7105	1552	5480	5963	5195	6540	2848	6232	875	6804	6125

1) gesamter Viehbestand der Betriebe (Pferde, Rinder, Schweine, Schafe und Geflügel)

2) Betriebe mit 1,5 AK-Einheiten/Betrieb und mehr oder 0,75 bis unter 1,5 AK-Einheiten und einem Anteil des betrieblichen Einkommens am Gesamteinkommen von größer 50 %

3) Landwirtschaftliche Betriebe der Rechtsform Einzelunternehmen insgesamt minus Haupterwerbsbetriebe

4) einschl. Personengemeinschaften

Betriebe nach der
Bodennutzung und Viehhaltung 1999

gesamt

Landwirtschaftliche Betriebe mit Viehhaltung												Lfd. Nr.
insgesamt		Rinder				Schweine						
		zusammen		darunter Milchkühe		zusammen		und zwar				
								Mestschweine		Zuchtsauen		
Betriebe	GV 1)	Betriebe	Tiere	Betriebe	Tiere	Betriebe	Tiere	Betriebe	Tiere	Betriebe	Tiere	
38	39	40	41	42	43	44	45	46	47	48	49	
01												
17346	1162887	11926	1936691	7552	377039	3232	1365131	2174	558488	1733	125317	01
4460	43564	1599	20702	132	900	459	43644	222	9124	240	6677	02
2913	84289	1988	78551	695	13816	521	98865	289	23148	331	14415	03
2493	155065	2108	183073	1519	51264	523	175595	324	52224	339	22327	04
5187	540661	4536	683801	3925	207501	1063	484839	764	192807	585	46316	05
2293	339307	1695	370564	1281	103558	666	562188	575	281185	238	35582	06
1971	280277	1538	327524	1196	92436	535	371270	456	184272	200	22356	07
299	54544	148	40055	.	.	124	175440	113	88023	33	11953	08
21	4380	9	2985	.	.	7	15478	6	8890	5	1273	09
16934	1108373	11662	1286176	7353	361063	3119	1259030	2093	523241	1674	111193	10
10602	1006382	8602	1194997	6939	352966	2349	1166561	1674	487424	1286	101745	11
6332	101991	3060	91179	414	8097	770	92469	419	35817	388	9448	12
308	45430	220	45938	181	15081	80	80929	59	30862	41	8422	13
104	9084	44	4577	18	895	33	25172	22	4385	18	5702	14
16												
4189	435174	2804	417678	1080	146950	1932	650790	1453	219932	434	81153	01
2135	43679	1254	8592	358	1149	1079	137407	777	77716	150	7727	02
756	10403	544	9170	170	1588	396	6075	292	2000	90	975	03
190	6688	142	5754	55	1375	84	10475	66	1060	30	1921	04
274	18865	182	16868	93	6927	100	10655	84	2361	28	507	05
834	355539	682	377294	404	135911	273	486178	234	136795	136	70023	06
273	23262	198	22235	74	5633	75	6681	60	2669	30	893	07
192	48488	144	42862	58	9387	55	111649	42	37560	21	14941	08
121	58232	108	65120	74	22722	32	62188	30	11912	21	11887	09
3450	56389	2206	45464	690	9108	1687	26797	1244	12369	314	2995	10
737	35092	481	27440	213	6824	289	17275	234	7196	95	2289	11
2713	21297	1725	18024	477	2284	1398	9522	1010	5173	219	706	12
248	69310	192	60903	133	27162	73	152087	58	47458	28	21647	13
491	309475	406	311311	257	110680	172	471906	151	160105	92	56511	14
21												
329013	11952580	221869	12187042	146423	3820982	134416	22571812	98983	9028248	51978	2233743	01
101704	768738	45236	487937	17225	100579	37405	1138137	25445	389729	10371	132887	02
112569	2776199	85713	2960685	57519	965637	48007	4431234	34277	1280642	20695	628952	03
55064	3001476	44911	3203218	35453	1032676	23950	5958408	18301	2084213	11315	687304	04
46844	3918089	36965	4079895	29608	1288328	19926	8000450	16460	3639910	8001	615959	05
12832	1488078	9044	1455307	6618	433762	5128	3043583	4500	1633754	1596	168641	06
11495	1291622	8310	1295494	6219	392219	4614	2545360	4037	1360458	1459	138629	07
1263	174422	698	142083	387	37599	431	452081	442	244097	126	27071	08
62	14061	30	9863	7	1265	20	38445	18	25367	9	2373	09
318875	11027062	215041	11385041	141202	3557073	130295	20813008	95755	8332265	50301	2065505	10
156631	9018985	125668	9485517	102888	3149360	63733	17156064	48353	6918401	29102	1668803	11
162244	2008077	89373	1899524	38314	407713	66562	3656944	47402	1413864	21199	396702	12
9033	791314	6294	741721	4997	253380	3763	1611154	2946	637222	1549	153089	13
1105	134204	534	60280	224	10529	358	147650	282	58761	128	15149	14

Landw. genutzte Fläche von ... bis unter ... ha Rechtsform		Betriebssystematik										
		landwirt- schaftliche Betriebe insgesamt		davon Betriebsbereich								
				Landwirtschaft zusammen		davon Betriebsform					Garten- bau	Übrige Be- triebs- bereiche 1)
						Markt- frucht- be- triebe	Futter- bau- be- triebe	Vered- lungs- be- triebe	Dauer- kultur- be- triebe	Landw. Ge- misch- betriebe		
Betriebe	LF ha	Betriebe	LF ha	Betriebe								
1	2	3	4	5	6	7	8	9	10	11		
22 Neue Länder und Berlin-Ost												
01	Insgesamt	30393	5605608	26694	5563774	12728	11670	660	601	1035	1992	1707
02	davon:											
03	unter 10	11757	46127	8710	38662	2588	4784	395	356	587	1821	1226
04	10 - 30	5517	97148	5079	89924	2776	1942	76	93	192	109	329
05	30 - 50	1946	75287	1847	71450	1055	668	40	44	40	29	70
06	50 - 100	2480	179860	2422	175955	1163	1137	56	36	30	20	38
07	100 und mehr	8693	5207185	8636	5187782	5146	3139	93	72	186	13	44
08	darunter:											
09	100 - 200	2720	394506	2686	389758	1353	1233	37	34	29	8	26
10	200 - 500	2883	908525	2869	904481	1793	986	36	31	23	3	11
11	500 - 1000	1469	1053902	1466	1052085	939	462	16	5	44	-	3
12	Betriebe der Rechtsform Einzelunternehmen	23946	1317260	20654	1292890	9888	9068	339	495	864	1693	1599
13	davon:											
14	Haupterwerbsbetriebe 3)	8164	1038653	6567	1027467	3462	2658	150	180	117	1450	147
15	Nebenerwerbsbetriebe 4)	15782	278607	14087	265423	6426	6410	189	315	747	243	1452
16	Personengesellschaften 5)	3199	1280257	2974	1274952	1431	1340	116	42	45	170	55
17	Juristische Personen	3248	3008090	3066	2995931	1409	1262	205	64	126	129	53
24 Stadtstaaten (Berlin, Bremen und Hamburg)												
01	Insgesamt	1617	24204	717	21425	109	388	12	200	8	860	40
02	davon:											
03	unter 10	1118	2064	266	1005	17	122	9	116	.	837	15
04	10 - 30	232	4111	200	3563	25	97	.	75	.	16	16
05	30 - 50	99	3765	92	3498	20	60	.	9	3	4	3
06	50 - 100	132	9110	127	8809	33	91
07	100 und mehr	36	5153	32	4551	14	18	-	-	-	.	.
08	darunter:											
09	100 - 200	32	4225	29	3878	12	17	-	-	-	-	3
10	200 - 500	4	929	3	673	.	.	-	-	-	.	.
11	500 - 1000	-	-	-	-	-	-	-	-	-	-	-
12	Betriebe der Rechtsform Einzelunternehmen	1564	22953	694	20365	100	376	10	200	8	833	37
13	davon:											
14	Haupterwerbsbetriebe 3)	982	18356	346	16073	62	178	6	94	6	618	18
15	Nebenerwerbsbetriebe 4)	582	4597	348	4292	38	198	4	106	.	215	19
16	Personengesellschaften 5)	34	749	14	638	8	4	.	-	.	.	.
17	Juristische Personen	19	501	9	422	.	8	.	-	.	.	.

1) Kombinationsbetriebe, kombinierte Verbundbetriebe und bestimmte Betriebe des Betriebsbereichs Forstwirtschaft

2) einschl. Körnermais und Corn-Cob-Mix

3) Betriebe mit 1,5 AK-Einheiten/Betrieb und mehr oder 0,75 bis unter 1,5 AK-Einheiten und einem Anteil des betrieblichen Einkommens am Gesamteinkommen von größer 50 %

4) Landwirtschaftliche Betriebe der Rechtsform Einzelunternehmen insgesamt minus Haupterwerbsbetriebe

5) einschl. Personengemeinschaften

Betriebe nach der
Bodennutzung und Viehhaltung 1999
gesamt

Betriebe des ökologischen Landbaus		Flächennutzung in den landwirtschaftlichen Betrieben												Lfd. Nr.
		Kulturarten						Anbaufläche auf dem Ackerland						
		Ackerland		Dauerkulturen		Dauergrünland		Getreide zu- sammen 2)	darunter					
									Weizen	Roggen	Winter- gerste	Sommer- gerste	Hafer	
Betriebe	LF ha	Betriebe	ha	Betriebe	ha	Betriebe	ha	ha						
12	13	14	15	16	17	18	19	20	21	22	23	24	25	
22														
1155	220446	23812	4474836	1795	21802	23254	1107938	2436874	1018589	483380	469810	202574	50202	01
148	745	7484	18086	1001	1518	8290	26167	11208	4031	1791	1088	1738	1266	02
243	4550	4407	53585	296	2514	4512	40845	34099	11449	7277	3617	5005	3213	03
137	5285	1653	46253	111	1884	1532	27069	25946	8982	6110	3034	2953	2062	04
163	11626	2081	109726	88	2494	2050	67548	58756	21618	12458	8233	6311	3612	05
464	198240	8187	4247186	299	13392	6870	946309	2306866	972508	455744	453839	186568	40048	06
181	26158	2428	266529	90	3882	2202	124014	142814	60330	28703	21877	12497	5793	07
162	52142	2708	698734	92	6348	2116	203352	387191	183682	71259	69586	23072	7930	08
79	54099	1433	865377	38	1177	1135	187277	475462	203069	102082	90682	30400	7211	09
838	79231	18260	987933	1390	7668	18388	320818	572833	262087	108135	94513	41367	20830	10
397	62552	7144	812587	705	6426	5501	219348	466851	222127	82513	81740	31179	14212	11
441	16679	11116	175346	685	1242	12887	101469	105982	39960	25622	12774	10188	6618	12
142	52162	2878	1054236	184	4972	2324	220959	572846	266791	99127	112984	36091	8833	13
175	89054	2674	2432666	221	9163	2542	566162	1291195	489712	276118	262312	125116	20538	14
24														
25	1353	1133	8863	253	1716	647	13605	3888	1336	961	661	446	353	01
5	7	863	976	148	358	231	725	74	23	22	4	5	18	02
7	122	81	771	88	1113	172	2219	368	91	71	50	93	45	03
3	110	62	1067	14	239	86	2455	490	125	161	52	69	75	04
5	337	95	2915	.	.	126	6189	1336	342	408	220	172	159	05
5	777	32	3133	.	.	32	2017	1620	755	299	335	108	56	06
4	571	28	2287	.	.	29	1934	1192	468	254	315	64	46	07
.	.	4	846	-	-	3	83	428	287	45	20	44	10	08
.	.	-	-	-	-	-	-	-	-	-	-	-	-	09
22	1127	1094	8019	247	1662	622	13255	3387	1223	656	635	428	337	10
14	944	800	6808	129	1397	337	10143	2804	1027	478	539	368	290	11
8	184	294	1211	118	266	285	3111	583	195	178	96	60	47	12
-	-	28	546	.	.	14	194	326	101	191	26	3	5	13
3	225	11	298	4	47	11	156	175	12	114	-	15	11	14

Landw. genutzte Fläche von ... bis unter ... ha Rechtsform		Flächennutzung in den landwirtschaftlichen Betrieben											
		Anbaufläche auf dem Ackerland											
		Hül- sen- früch- te	Hackfrüchte			Ölfrüchte		Futterpflanzen		Brache	Nach- wach- sende Roh- stoffe	Zwischenfrüchte	
			zu- sammen	darunter		zu- sammen	dar. Winter- raps	zu- sammen	dar. Silo- mais			zu- sammen	dar. Grün- düng- ung
				Ker- toffeln	Zucker- rüben								
26	27	28	29	30	31	32	33	34	35	36	37		
22 Neue Länder und Berlin-Ost													
01	Insgesamt	156585	191476	58906	130496	796306	591725	503750	327459	346362	237388	86177	64651
02	davon:												
03	unter 10	359	1320	832	28	686	409	2482	560	652	20	268	164
04	10 - 30	2130	1497	884	305	4894	2514	6352	1717	3446	830	1038	704
05	30 - 50	2071	1023	375	539	5848	3013	6056	2014	4379	1424	678	415
06	50 - 100	3866	2885	883	1874	14705	8774	17460	7650	9749	4320	2216	1337
07	100 und mehr	148159	184750	55933	127751	770174	577015	471400	315518	328136	230793	81977	62031
08	darunter:												
09	100 - 200	10490	9608	2340	7116	42974	27967	35804	20990	21954	12853	5859	4447
10	200 - 500	26333	31293	6198	24943	132954	98103	66011	43177	49834	43763	13894	11221
11	500 - 1000	28526	35261	8644	26437	166393	124417	87872	57841	65529	52211	17494	13338
12	Betriebe der Rechtsform Einzelunternehmen	41856	42622	9928	31497	179397	127915	70641	34498	71020	58106	21607	16924
13	davon:												
14	Haupterwerbsbetriebe 2)	33678	37566	8058	29069	152735	113299	57647	30403	55490	51938	18198	14127
15	Nebenerwerbsbetriebe 3)	8178	5057	1869	2428	26662	14616	12993	4095	15530	6168	3409	2797
16	Personengesellschaften 4)	33841	51274	13942	37107	192194	147625	117640	78694	77839	60358	18207	14502
17	Juristische Personen	80889	97579	35037	61891	424716	316186	315470	214267	197504	118924	46363	33225
24 Stadtstaaten (Berlin, Bremen und Hamburg)													
01	Insgesamt	58	65	38	14	1125	605	1605	777	845	221	195	164
02	davon:												
03	unter 10	0	9	8	-	2	1	26	4	55	-	10	10
04	10 - 30	5	14	11	-	30	10	125	41	89	-	4	-
05	30 - 50	-	8	5	-	118	56	267	98	112	10	19	12
06	50 - 100	3	22	4	14	299	158	804	396	277	72	38	28
07	100 und mehr	50	11	10	-	675	381	383	238	312	140	125	115
08	darunter:												
09	100 - 200	25	11	10	-	460	252	289	196	228	87	106	96
10	200 - 500	25	-	-	-	215	128	94	41	84	53	19	19
11	500 - 1000	-	-	-	-	-	-	-	-	-	-	-	-
12	Betriebe der Rechtsform Einzelunternehmen	58	62	35	14	1024	540	1499	729	757	221	176	145
13	davon:												
14	Haupterwerbsbetriebe 2)	58	53	27	14	886	461	1291	647	568	221	143	119
15	Nebenerwerbsbetriebe 3)	-	10	8	-	138	79	208	83	189	-	34	27
16	Personengesellschaften 4)	-	-	-	-	65	65	71	43	55	-	-	-
17	Juristische Personen	-	3	3	-	35	-	34	5	33	-	19	19

1) gesamter Viehbestand der Betriebe (Pferde, Rinder, Schweine, Schafe und Geflügel)

2) Betriebe mit 1,5 AK-Einheiten/Betrieb und mehr oder 0,75 bis unter 1,5 AK-Einheiten und einem Anteil des betrieblichen Einkommens am Gesamteinkommen von größer 50 %

3) Landwirtschaftliche Betriebe der Rechtsform Einzelunternehmen insgesamt minus Haupterwerbsbetriebe

4) einschl. Personengemeinschaften

Landwirtschaftliche Betriebe mit Viehhaltung												Lfd. Nr.
insgesamt		Rinder				Schweine						
		zusammen		darunter Milchkühe		zusammen		und zwar				
								Mastschweine		Zuchtsauen		
Betriebe	GV 1)	Betriebe	Tiere	Betriebe	Tiere	Betriebe	Tiere	Betriebe	Tiere	Betriebe	Tiere	
38	39	40	41	42	43	44	45	46	47	48	49	

22

23124	2687393	16095	2708771	6230	944154	7032	3529222	4694	1170326	2152	447221	01
8791	251148	4917	43203	952	7005	3022	888238	1874	375875	565	82104	02
4473	66217	3107	54486	724	7561	1461	53174	919	17088	399	7936	03
1482	45242	1073	38134	298	8432	445	37313	291	8862	171	5864	04
1982	117565	1464	105485	674	36093	516	111037	344	24981	213	17323	05
6396	2207220	5534	2467463	3582	885063	1588	2439460	1266	743520	804	333994	06
2074	213793	1682	220739	894	75534	448	166964	313	44695	184	24125	07
1882	371416	1578	396875	897	129967	382	389020	282	120204	165	56226	08
1048	433398	936	471491	647	168630	237	563864	200	165193	136	86162	09
18249	479874	12011	444836	3320	110151	5723	299906	3619	103044	1451	41225	10
5284	345207	3749	322648	1867	100639	1473	254420	1000	82207	583	36979	11
12965	134667	8262	122188	1453	9512	4250	45486	2619	20837	868	4246	12
2213	585971	1833	582235	1365	242241	477	923997	367	307014	212	116993	13
2662	1621548	2251	1681700	1545	591762	832	2305319	708	760268	489	289003	14

24

516	21960	303	21958	129	5052	54	4840	33	2087	29	584	01
149	1255	30	374	.	.	11	226	6	97	7	37	02
122	2464	70	1762	14	150	11	579	8	129	5	89	03
88	4812	66	3919	33	960	11	524	5	56	8	124	04
125	10105	110	11962	66	3020	12	1218	7	494	5	151	05
32	3323	27	3941	15	917	9	2293	7	1311	4	189	06
30	3052	25	3629	14	871	8	2132	6	1193	4	189	07
.	-	-	08
.	-	-	09
.	10
493	21149	296	21450	126	4878	48	4468	30	2062	28	524	
287	18082	203	18601	115	4724	39	4310	26	2041	22	479	11
206	3067	93	2849	11	154	9	158	4	21	6	45	12
14	477	4	309	.	.	5	365	3	25	.	.	13
9	334	3	199	14

Landw. genutzte Fläche von ... bis unter ... ha Rechtsform		Betriebssystematik											
		landwirt- schaftliche Betriebe insgesamt		davon Betriebsbereich								Garten- bau	Übrige Be- triebs- bereiche 1)
				Landwirtschaft zusammen		davon Betriebsform							
						Markt- frucht- be- triebe	Futter- bau- be- triebe	Vered- lungs- be- triebe	Dauer- kultur- be- triebe	Landw. Ge- misch- betriebe			
		Betriebe	LF ha	Betriebe	LF ha	Betriebe							
	1	2	3	4	5	6	7	8	9	10	11		
00 Deutschland													
01 Insgesamt	9572	489093	8342	461709	2741	4228	115	810	448	340	890		
davon:													
02 unter 10	2428	12530	1871	9862	536	627	32	567	109	254	303		
03 10 - 30	3334	62833	2888	54945	918	1591	45	180	154	63	383		
04 30 - 50	1631	63010	1508	58322	455	907	24	35	87	14	109		
05 50 - 100	1317	91134	1249	86594	437	720	.	.	62	6	62		
06 100 und mehr	862	259587	826	251987	395	383	.	.	36	3	33		
darunter:													
07 100 - 200	516	69837	492	66718	224	235	.	.	26	.	.		
08 200 - 500	223	68014	212	64911	111	89	.	.	8	.	.		
09 500 - 1000	80	54695	80	54695	46	33	.	.	-	-	-		
10 Betriebe der Rechtsform Einzelunternehmen	8700	316369	7627	296216	2512	3879	104	728	404	276	797		
davon:													
11 Haupterwerbsbetriebe 3)	4421	235496	3890	222610	1153	2158	67	328	184	228	303		
12 Nebenerwerbsbetriebe 4)	4279	80873	3737	73606	1359	1721	37	400	220	48	494		
13 Personengesellschaften 5)	504	72311	439	70102	130	224	5	59	21	24	41		
14 Juristische Personen	368	100414	276	95392	99	125	6	23	23	40	52		
08 Baden-Württemberg													
01 Insgesamt	2901	77894	2381	69489	563	1238	52	403	125	106	414		
davon:													
02 unter 10	1016	4854	772	3573	147	276	11	309	29	88	156		
03 10 - 30	1022	19132	804	15228	216	448	23	83	34	18	200		
04 30 - 50	423	16366	386	14943	89	247	12	8	30	-	37		
05 50 - 100	337	22993	323	22055	77	210	6	3	27	-	14		
06 100 und mehr	103	14549	96	13690	34	57	-	-	5	-	7		
darunter:													
07 100 - 200	92	11576	85	10717	27	.	-	-	.	-	7		
08 200 - 500	11	2973	11	2973	7	.	-	-	-	-	-		
09 500 - 1000	-	-	-	-	-	-	-	-	-	-	-		
10 Betriebe der Rechtsform Einzelunternehmen	2721	69097	2239	61986	531	1168	50	372	118	90	392		
davon:													
11 Haupterwerbsbetriebe 3)	1258	48750	1050	45074	225	582	34	150	59	78	130		
12 Nebenerwerbsbetriebe 4)	1463	20346	1189	16911	306	586	16	222	59	12	262		
13 Personengesellschaften 5)	125	6396	109	5913	25	54	.	.	4	8	8		
14 Juristische Personen	55	2402	33	1591	7	16	.	.	3	8	14		
09 Bayern													
01 Insgesamt	2656	72738	2368	66907	769	1345	15	103	136	63	225		
davon:													
02 unter 10	567	3308	437	2631	174	.	.	.	37	50	80		
03 10 - 30	1180	22677	1084	21016	336	659	10	12	67	10	86		
04 30 - 50	587	22547	547	21058	140	379	-	5	23	3	37		
05 50 - 100	283	18118	264	16886	95	159	.	.	.	-	19		
06 100 und mehr	39	6088	36	5317	24	11	-	-	.	-	3		
darunter:													
07 100 - 200	30	3875	30	3875	.	.	-	-	.	-	-		
08 200 - 500	9	2213	6	1442	.	.	-	-	.	-	3		
09 500 - 1000	-	-	-	-	-	-	-	-	-	-	-		
10 Betriebe der Rechtsform Einzelunternehmen	2555	67182	2291	62493	744	1301	15	99	132	57	207		
davon:													
11 Haupterwerbsbetriebe 3)	1435	49276	1310	46263	268	951	11	25	55	43	82		
12 Nebenerwerbsbetriebe 4)	1120	17906	981	16230	476	350	4	74	77	14	125		
13 Personengesellschaften 5)	73	3750	65	3293	17	41	.	.	4	.	.		
14 Juristische Personen	28	1806	12	1122	8	3	.	.	-	.	.		

- 1) Kombinationsbetriebe, kombinierte Verbundbetriebe und bestimmte Betriebe des Betriebsbereichs Forstwirtschaft
2) einschl. Körnermais und Corn-Cob-Mix
3) Betriebe mit 1,5 AK-Einheiten/Betrieb und mehr oder 0,75 bis unter 1,5 AK-Einheiten und einem Anteil des betrieblichen Einkommens am Gesamteinkommen von größer 50 %
4) Landwirtschaftliche Betriebe der Rechtsform Einzelunternehmen insgesamt minus Haupterwerbsbetriebe
5) einschl. Personengemeinschaften

Flächennutzung in den landwirtschaftlichen Betrieben												Lfd. Nr.
Kulturarten						Anbaufläche auf dem Ackerland						
Ackerland		Dauerkulturen		Dauergrünland		Getreide zu- sammen 2)	darunter					
							Weizen	Roggen	Winter- gerste	Sommer- gerste	Hafer	
Betriebe	ha	Betriebe	ha	Betriebe	ha	ha						
12	13	14	15	16	17	18	19	20	21	22	23	
												00
6960	252834	1603	6962	8243	229100	123901	40685	32006	7931	13644	13024	01
1484	4749	763	1649	1668	6096	2216	762	295	144	394	341	02
2279	24292	457	2347	3006	36147	12505	4403	2011	713	1707	1808	03
1285	28749	176	835	1540	33395	14592	5203	2272	843	1726	1837	04
1140	48766	129	741	1232	41587	23986	9044	3867	1826	2898	2517	05
772	146277	78	1390	797	111876	70602	21273	23561	4405	6920	6521	06
461	38714	53	629	484	30465	18594	6887	4144	1004	2390	2001	07
197	38822	.	.	200	28548	18776	7023	4562	1256	2197	1821	08
73	31896	.	.	71	22712	16352	4992	6297	753	798	1309	09
6251	160907	1396	5133	7527	150169	80848	30154	15667	5229	9581	9228	10
3382	126003	749	4139	3837	105258	62305	24039	11736	4195	7006	6830	11
2869	34904	647	894	3690	44911	18543	6115	3932	1034	2576	2398	12
401	38284	112	844	413	33165	18212	6351	4697	667	1893	1870	13
308	53642	95	986	303	45766	24841	4180	11641	2035	2170	1925	14
												08
1972	35292	627	2272	2504	40292	19270	8195	1191	1888	2608	2108	01
541	1473	369	747	727	2621	732	272	33	51	162	108	02
696	6830	160	1053	937	11238	3766	1505	267	294	568	531	03
348	7435	50	185	411	8743	4162	1711	235	397	512	464	04
291	11363	38	149	329	11475	6183	2743	348	773	762	613	05
96	8191	10	138	100	6216	4427	1965	308	375	606	392	06
85	6324	.	.	89	51	3277	1412	305	255	440	315	07
11	1867	.	.	11	1104	1149	553	3	119	165	77	08
-	-	-	-	-	-	-	-	-	-	-	-	09
1837	30470	565	1924	2363	36668	16871	7103	1080	1733	2384	1821	10
992	23679	285	1539	1090	23514	12773	5507	813	1411	1643	1238	11
845	6791	280	385	1273	13154	4098	1596	267	323	741	583	12
91	3767	37	159	99	2469	1920	890	78	119	173	201	13
44	1055	25	190	42	1154	479	201	33	36	52	85	14
												09
1844	34671	416	494	2392	37560	17475	6140	3837	639	2159	1674	01
392	1603	156	201	407	1501	761	301	161	14	92	88	02
747	8762	142	130	1109	13780	4587	1565	1019	136	626	540	03
419	9525	69	129	570	12892	4695	1538	851	187	639	547	04
247	10504	39	25	270	7587	5153	1818	1072	224	639	378	05
39	4277	10	9	36	1800	2279	918	735	78	162	122	06
30	2756	.	.	29	1110	1454	610	359	71	109	87	07
9	1521	.	.	7	690	825	308	376	7	54	35	08
-	-	-	-	-	-	-	-	-	-	-	-	09
1761	30961	393	420	2304	35792	15657	5633	3320	581	1916	1546	10
933	20994	187	238	1349	28041	10223	3691	1954	433	1186	952	11
828	9967	206	182	955	7751	5434	1942	1365	148	729	594	12
57	2337	11	62	68	1350	1166	265	391	26	165	90	13
26	1374	12	12	20	418	653	242	127	33	78	38	14

Landw. genutzte Fläche von ... bis unter ... ha Rechtsform		Flächennutzung in den landwirtschaftlichen Betrieben											
		Anbaufläche auf dem Ackerland											
		Hül- sen- frü- che	Heckfrüchte			Ölfrüchte		Futterpflanzen		Brache	Nach- wach- sende Roh- stoffe	Zwischenfrüchte	
			zu- sam- men	darunter		zu- sam- men	dar. Winter- reps	zu- sam- men	dar. Silo- mais			zu- sam- men	dar. Grün- düng- ung
				Kar- toffeln	Zucker- rüben								
ha													
24	25	26	27	28	29	30	31	32	33	34	35		
00	Deutschland												
01	Insgesamt	19262	7971	5749	1811	18332	5939	48199	8921	26489	1759	37142	29372
02	davon:												
03	unter 10	251	237	195	9	126	50	695	28	430	10	850	800
04	10 - 30	1618	1051	837	126	771	262	5094	381	1844	48	4972	4280
05	30 - 50	1790	1186	964	159	859	260	7033	870	2073	98	5553	4530
06	50 - 100	3456	2343	1659	541	2170	886	10600	1611	4548	347	8765	7328
07	100 und mehr	12146	3153	2095	976	14406	4481	24777	6030	17595	1256	17002	12434
08	darunter:												
09	100 - 200	3229	1703	1229	426	2711	778	6490	941	4391	197	5587	4742
10	200 - 500	3060	899	492	374	4137	1453	6597	890	4532	600	4586	3489
11	500 - 1000	2543	288	149	139	3540	847	3957	1374	4137	357	3748	2901
12	Betriebe der Rechtsform Einzelunternehmen	12687	6420	4703	1401	10007	3552	28768	3767	15883	1232	28060	23250
13	davon:												
14	Haupterwerbsbetriebe 2)	9374	5668	4162	1253	7545	2999	23421	3368	11979	1122	22168	18028
15	Nebenerwerbsbetriebe 3)	3313	752	542	148	2462	553	5348	400	3904	110	5892	5222
16	Personengesellschaften 4)	2308	764	438	289	2788	771	8629	1233	4027	268	3848	3188
17	Juristische Personen	3666	786	607	121	5537	1617	10802	3921	6579	259	5233	2934
08	Baden-Württemberg												
01	Insgesamt	1296	1307	678	541	1795	1174	7809	1653	2327	381	8427	7578
02	davon:												
03	unter 10	49	73	55	1	41	29	189	15	90	3	263	253
04	10 - 30	280	270	191	52	213	131	1486	184	322	25	1628	1469
05	30 - 50	240	294	203	71	280	169	1877	444	386	77	1726	1527
06	50 - 100	349	349	149	192	595	382	2796	671	801	155	2707	2434
07	100 und mehr	378	321	81	224	666	462	1460	338	727	121	2103	1894
08	darunter:												
09	100 - 200	299	252	62	175	396	228	1331	305	578	73	1562	1355
10	200 - 500	79	70	18	49	271	234	129	33	149	48	541	538
11	500 - 1000	-	-	-	-	-	-	-	-	-	-	-	-
12	Betriebe der Rechtsform Einzelunternehmen	1092	1083	574	430	1530	1014	6750	1468	1978	324	7249	6500
13	davon:												
14	Haupterwerbsbetriebe 2)	824	931	484	393	1148	783	5515	1299	1457	273	5794	5155
15	Nebenerwerbsbetriebe 3)	268	152	90	37	382	231	1236	169	521	51	1455	1345
16	Personengesellschaften 4)	134	167	57	106	260	160	801	166	306	57	873	792
17	Juristische Personen	70	57	47	4	5	-	258	19	43	-	304	285
09	Bayern												
01	Insgesamt	2975	1112	881	204	766	45	7741	681	3395	12	9665	7832
02	davon:												
03	unter 10	130	61	53	6	40	2	271	7	208	-	453	425
04	10 - 30	719	237	204	24	153	10	2058	107	732	2	2567	2149
05	30 - 50	714	274	239	29	167	5	2635	239	720	4	2601	1960
06	50 - 100	980	346	248	91	250	22	2407	298	1077	6	3001	2328
07	100 und mehr	432	194	137	54	156	7	369	30	658	-	1043	970
08	darunter:												
09	100 - 200	264	123	91	30	101	7	365	30	361	-	653	580
10	200 - 500	168	71	46	25	56	-	4	-	297	-	390	390
11	500 - 1000	-	-	-	-	-	-	-	-	-	-	-	-
12	Betriebe der Rechtsform Einzelunternehmen	2680	1026	830	172	646	43	6973	614	2896	12	8848	7198
13	davon:												
14	Haupterwerbsbetriebe 2)	1558	829	670	142	330	6	5462	547	1688	10	5939	4640
15	Nebenerwerbsbetriebe 3)	1122	197	160	30	315	37	1511	67	1208	2	2910	2558
16	Personengesellschaften 4)	182	50	18	32	78	3	498	57	275	-	463	336
17	Juristische Personen	113	35	33	-	43	-	269	10	224	-	354	298

- 1) gesamter Viehbestand der Betriebe (Pferde, Rinder, Schweine, Schafe und Geflügel)
- 2) Betriebe mit 1,5 AK-Einheiten/Betrieb und mehr oder 0,75 bis unter 1,5 AK-Einheiten und einem Anteil des betrieblichen Einkommens am Gesamteinkommen von größer 50 %
- 3) Landwirtschaftliche Betriebe der Rechtsform Einzelunternehmen insgesamt minus Haupterwerbsbetriebe
- 4) einschl. Personengemeinschaften

Landwirtschaftliche Betriebe mit Viehhaltung												Lfd. Nr.
insgesamt		Rinder				Schweine						
		zusammen		darunter Milchkühe		zusammen		und zwar				
								Mastschweine		Zuchtseuen		
Betriebe	GV 1)	Betriebe	Tiere	Betriebe	Tiere	Betriebe	Tiere	Betriebe	Tiere	Betriebe	Tiere	
36	37	38	39	40	41	42	43	44	45	46	47	
												00
7607	320537	5887	370689	2888	85252	2386	117061	1760	48428	687	10704	01
1345	6962	717	6377	198	907	407	3451	276	1537	55	345	02
2823	50504	2251	57372	1057	16134	884	18073	629	6048	227	2021	03
1483	54897	1260	61593	760	19934	469	22859	351	8573	165	2749	04
1194	66192	1012	76333	621	22930	384	32207	306	13580	134	2527	05
762	141982	647	169014	252	25347	242	40471	198	18690	106	3062	06
466	38074	377	41954	171	9024	169	17557	138	7965	67	1277	07
189	35854	166	42534	49	4159	52	8338	42	4464	29	516	08
66	28055	65	34836	11	3266	14	5094	11	3056	5	143	09
6934	213206	5328	240388	2604	62905	2141	87275	1559	34653	578	8326	10
3701	164009	3045	185659	2012	56546	1136	71986	862	27977	392	6921	11
3233	49197	2283	54729	592	6359	1005	15289	637	6676	186	1405	12
379	43532	318	52480	181	10468	133	11465	107	5952	47	719	13
294	63799	241	77821	103	11879	112	18321	94	7823	62	1659	14
												08
2209	60137	1724	68718	968	21348	799	33873	568	10226	181	4103	01
527	2617	303	2639	106	406	165	952	112	464	13	66	02
877	15455	726	17763	358	4742	336	6657	230	1787	70	940	03
393	14851	339	16923	232	5713	151	9405	106	2492	53	1536	04
316	19133	280	22653	218	7779	109	12682	92	4202	29	1057	05
96	8082	76	8740	54	2708	38	4177	28	1281	16	504	06
86	7195	72	8188	52	2543	36	3675	26	1261	15	397	07
10	887	4	552	08
-	-	-	-	-	-	-	-	-	-	-	-	09
2088	53900	1625	61817	893	18691	758	31242	536	9045	167	3851	10
1014	40514	842	46224	627	16350	381	26471	275	7455	114	3317	11
1074	13385	783	15593	266	2341	377	4771	261	1590	53	534	12
85	4532	69	4849	51	1932	29	2420	22	1079	9	235	13
36	1705	30	2052	24	725	12	211	10	102	5	17	14
												09
2157	61774	1762	73927	1135	28127	435	13886	332	5144	132	1268	01
309	1876	172	1937	50	383	61	533	42	216	.	.	02
1026	21854	859	25694	540	9766	208	5805	161	1840	68	537	03
544	21959	493	26982	376	11008	114	3696	87	1254	34	397	04
250	13989	219	17078	159	6350	46	2566	36	1231	13	268	05
28	2095	19	2236	10	620	6	1286	6	603	.	.	06
23	1852	.	.	10	620	07
5	243	.	.	-	-	-	-	08
-	-	-	-	-	-	-	-	-	-	-	-	09
2080	57901	1696	69253	1088	26306	410	12729	310	4577	126	1194	10
1306	47471	1161	57098	923	24231	248	10133	184	3464	85	986	11
774	10429	535	12155	165	2075	162	2596	126	1113	41	208	12
59	2935	52	3544	38	1505	18	750	15	352	3	54	13
18	938	14	1130	9	316	7	407	7	215	3	20	14

Landw. genutzte Fläche von ... bis unter ... ha Rechtsform	Betriebssystematik										
	landwirt- schaftliche Betriebe insgesamt		davon Betriebsbereich								
			Landwirtschaft zusammen		davon Betriebsform					Garten- bau	Übrige Be- triebs- bereiche 1)
					Markt- frucht- be- triebe	Futter- bau- be- triebe	Vered- lungs- be- triebe	Dauer- kultur- be- triebe	Landw. Ge- misch- betriebe		
Betriebe	LF ha	Betriebe	LF ha	Betriebe							
1	2	3	4	5	6	7	8	9	10	11	

11	Berlin											
01	Insgesamt	.	.	-	-	-	-	-	-	-	-	.
02	davon:											
03	unter 10	-	-	-	-	-	-	-	-	-	-	-
04	10 - 30	-	-	-	-	-	-	-	-	-	-	-
05	30 - 50	-	-	-	-	-	-	-	-	-	-	-
06	50 - 100	-	-	-	-	-	-	-	-	-	-	-
07	100 und mehr	.	.	-	-	-	-	-	-	-	-	.
08	darunter:											
09	100 - 200	.	.	-	-	-	-	-	-	-	.	.
10	200 - 500	-	-	-	-	-	-	-	-	-	-	-
11	500 - 1000	-	-	-	-	-	-	-	-	-	-	-
12	Betriebe der Rechtsform											
13	Einzelunternehmen	.	.	-	-	-	-	-	-	-	-	.
14	davon:											
15	Haupterwerbsbetriebe 3)	.	.	-	-	-	-	-	-	-	-	.
16	Nebenerwerbsbetriebe 4)	-	-	-	-	-	-	-	-	-	-	-
17	Personengesellschaften 5)	-	-	-	-	-	-	-	-	-	-	-
18	Juristische Personen	-	-	-	-	-	-	-	-	-	-	-
12	Brandenburg											
01	Insgesamt	299	72723	266	70296	131	96	.	24	13	9	24
02	davon:											
03	unter 10	24	122	17	85	4	2	.	9	-	4	3
04	10 - 30	54	977	41	747	23	10	.	5	3	.	.
05	30 - 50	38	1471	32	1232	16	8	-	3	5	3	3
06	50 - 100	34	2634	30	2355	17	10	-	3	-	-	4
07	100 und mehr	149	67520	146	65877	71	66	-	4	5	.	.
08	darunter:											
09	100 - 200	56	8466	54	8200	26	23	-
10	200 - 500	50	16359	50	16359	25	22	-	.	.	-	-
11	500 - 1000	23	16167	23	16167	14	9	-	-	-	-	-
12	Betriebe der Rechtsform											
13	Einzelunternehmen	191	21930	171	21362	96	48	.	18	8	6	14
14	davon:											
15	Haupterwerbsbetriebe 3)	109	18404	99	17997	57	24	.	11	6	5	5
16	Nebenerwerbsbetriebe 4)	82	3527	72	3365	39	24	-	7	2	.	.
17	Personengesellschaften 5)	48	14161	42	13870	20	16	-	3	2	.	.
18	Juristische Personen	60	36632	53	35064	15	32	-	3	3	.	.
04	Bremen											
01	Insgesamt	4	57	-	-	-	.	.
02	davon:											
03	unter 10	.	.	-	-	-	-	-	-	-	.	.
04	10 - 30	-	-	-	-	-
05	30 - 50	-	-	-	-	-
06	50 - 100	-	-	-	-	-	-	-	-	-	-	-
07	100 und mehr	-	-	-	-	-	-	-	-	-	-	-
08	darunter:											
09	100 - 200	-	-	-	-	-	-	-	-	-	-	-
10	200 - 500	-	-	-	-	-	-	-	-	-	-	-
11	500 - 1000	-	-	-	-	-	-	-	-	-	-	-
12	Betriebe der Rechtsform											
13	Einzelunternehmen	3	56	-	-	-	.	-
14	davon:											
15	Haupterwerbsbetriebe 3)	-	-	-	-	-	.	.
16	Nebenerwerbsbetriebe 4)	-	-	-	-	-
17	Personengesellschaften 5)	-	-	-	-	-	-	-	-	-	-	-
18	Juristische Personen	.	.	-	-	-	-	-	-	-	.	.

- 1) Kombinationsbetriebe, kombinierte Verbundbetriebe und bestimmte Betriebe des Betriebsbereichs Forstwirtschaft
2) einschl. Körnermais und Corn-Cob-Mix
3) Betriebe mit 1,5 AK-Einheiten/Betrieb und mehr oder 0,75 bis unter 1,5 AK-Einheiten und einem Anteil des betrieblichen Einkommens am Gesamteinkommen von größer 50 %
4) Landwirtschaftliche Betriebe der Rechtsform Einzelunternehmen insgesamt minus Haupterwerbsbetriebe
5) einschl. Personengemeinschaften

Flächennutzung in den landwirtschaftlichen Betrieben												Lfd. Nr.
Kulturarten						Anbaufläche auf dem Ackerland						
Ackerland		Dauerkulturen		Dauergrünland		Getreide zu- sammen 2)	darunter					
							Weizen	Roggen	Winter- gerste	Sommer- gerste	Hafer	
Betriebe	ha	Betriebe	ha	Betriebe	ha	ha						
12	13	14	15	16	17	18	19	20	21	22	23	

												11
.	.	-	-	-	-	.	-	-	-	-	-	01
-	-	-	-	-	-	-	-	-	-	-	-	02
-	-	-	-	-	-	-	-	-	-	-	-	03
-	-	-	-	-	-	-	-	-	-	-	-	04
.	.	-	-	-	-	.	-	-	-	-	-	05
.	.	-	-	-	-	.	-	-	-	-	-	06
.	.	-	-	-	-	.	-	-	-	-	-	07
-	-	-	-	-	-	-	-	-	-	-	-	08
-	-	-	-	-	-	-	-	-	-	-	-	09
.	.	-	-	-	-	.	-	-	-	-	-	10
.	.	-	-	-	-	.	-	-	-	-	-	11
-	-	-	-	-	-	-	-	-	-	-	-	12
-	-	-	-	-	-	-	-	-	-	-	-	13
-	-	-	-	-	-	-	-	-	-	-	-	14
												12
264	46314	49	899	252	25492	20277	2260	11746	498	1457	1831	01
16	73	11	22	11	27	23	-	9	0	0	10	02
48	557	10	52	42	362	185	31	91	0	16	32	03
36	908	8	110	32	449	414	45	181	-	42	56	04
28	1369	7	203	30	1059	666	53	460	13	10	46	05
136	43407	13	612	137	23595	18990	2131	11005	484	1388	1688	06
48	4613	7	204	51	3647	1984	262	1077	29	176	284	07
47	10154	.	.	45	5934	3968	660	1545	139	472	577	08
22	11509	.	.	22	4653	5286	723	3402	59	156	399	09
166	14475	31	671	157	6773	6669	873	3633	124	393	945	10
97	12579	23	656	93	5160	5786	814	3046	123	318	863	11
69	1896	8	15	64	1613	883	59	588	1	75	83	12
43	10803	8	113	40	3243	4571	797	2136	50	332	423	13
55	21036	10	116	55	15477	9037	589	5976	325	732	463	14
												04
3	14	-	-	3	42	12	-	-	-	12	-	01
.	.	-	-	.	.	-	-	-	-	-	-	02
-	-	-	-	.	.	-	-	-	-	-	-	03
.	.	-	-	.	.	-	-	-	-	-	-	04
-	-	-	-	-	-	-	-	-	-	-	-	05
-	-	-	-	-	-	-	-	-	-	-	-	06
-	-	-	-	-	-	-	-	-	-	-	-	07
-	-	-	-	-	-	-	-	-	-	-	-	08
-	-	-	-	-	-	-	-	-	-	-	-	09
.	.	-	-	3	42	12	-	-	-	12	-	10
.	.	-	-	.	.	-	-	-	-	-	-	11
-	-	-	-	.	.	-	-	-	-	-	-	12
-	-	-	-	-	-	-	-	-	-	-	-	13
.	.	-	-	-	-	-	-	-	-	-	-	14

Landw. genutzte Fläche von ... bis unter ... ha Rechtsform	Flächennutzung in den landwirtschaftlichen Betrieben											
	Anbaufläche auf dem Ackerland											
	Hül- sen- früch- te	Hackfrüchte			Ölfrüchte		Futterpflanzen		Brache	Nach- wach- sende Roh- stoffe	Zwischenfrüchte	
		zu- sammen	darunter		zu- sammen	dar. Winter- raps	zu- sammen	dar. Silo- mais			zu- sammen	dar. Grün- düng
			Kar- toffeln	Zucker- rüben								
			ha									
24	25	26	27	28	29	30	31	32	33	34	35	

11	Berlin												
01	Insgesamt	-	9	9	-	-	-	5	-	-	-	15	15
02	davon:	-	-	-	-	-	-	-	-	-	-	-	-
03	unter 10	-	-	-	-	-	-	-	-	-	-	-	-
04	10 - 30	-	-	-	-	-	-	-	-	-	-	-	-
05	30 - 50	-	-	-	-	-	-	-	-	-	-	-	-
06	50 - 100	-	-	-	-	-	-	-	-	-	-	-	-
06	100 und mehr	-	9	9	-	-	-	5	-	-	-	15	15
07	darunter:	-	-	-	-	-	-	-	-	-	-	-	-
07	100 - 200	-	9	9	-	-	-	5	-	-	-	15	15
08	200 - 500	-	-	-	-	-	-	-	-	-	-	-	-
09	500 - 1000	-	-	-	-	-	-	-	-	-	-	-	-
10	Betriebe der Rechtsform Einzelunternehmen	-	9	9	-	-	-	5	-	-	-	15	15
11	davon:	-	-	-	-	-	-	-	-	-	-	-	-
11	Haupterwerbsbetriebe 2)	-	9	9	-	-	-	5	-	-	-	15	15
12	Nebenerwerbsbetriebe 3)	-	-	-	-	-	-	-	-	-	-	-	-
13	Personengesellschaften 4)	-	-	-	-	-	-	-	-	-	-	-	-
14	Juristische Personen	-	-	-	-	-	-	-	-	-	-	-	-

12	Brandenburg												
01	Insgesamt	3951	225	177	41	5856	667	9816	2689	5458	118	5688	3751
02	davon:	-	3	3	1	9	-	10	-	5	1	11	11
03	unter 10	-	-	-	-	-	-	-	-	-	-	-	-
03	10 - 30	47	19	17	-	82	1	103	1	51	3	18	3
04	30 - 50	65	22	19	-	51	5	228	4	78	-	73	61
05	50 - 100	181	7	6	-	88	10	231	19	169	-	143	114
06	100 und mehr	3658	173	132	40	5627	650	9245	2684	5155	115	5442	3563
07	darunter:	-	-	-	-	-	-	-	-	-	-	-	-
07	100 - 200	483	18	17	-	740	41	798	68	563	-	793	596
08	200 - 500	662	64	39	24	1096	153	2973	235	1127	78	1147	754
09	500 - 1000	952	44	28	16	1722	168	1808	679	1497	37	1324	1064
10	Betriebe der Rechtsform Einzelunternehmen	1505	75	48	25	1856	187	2238	98	1772	48	2109	1546
11	davon:	-	-	-	-	-	-	-	-	-	-	-	-
11	Haupterwerbsbetriebe 2)	1324	65	41	24	1593	173	1942	70	1553	46	1903	1375
12	Nebenerwerbsbetriebe 3)	181	9	7	1	263	14	296	29	219	3	206	170
13	Personengesellschaften 4)	962	50	32	16	1375	251	2473	441	1265	37	1191	937
14	Juristische Personen	1484	100	97	-	2626	229	5105	2149	2421	33	2388	1268

04	Bremen												
01	Insgesamt	-	-	-	-	1	1	-	-	-	-	-	-
02	davon:	-	-	-	-	-	-	-	-	-	-	-	-
03	unter 10	-	-	-	-	1	1	-	-	-	-	-	-
03	10 - 30	-	-	-	-	-	-	-	-	-	-	-	-
04	30 - 50	-	-	-	-	-	-	-	-	-	-	-	-
05	50 - 100	-	-	-	-	-	-	-	-	-	-	-	-
06	100 und mehr	-	-	-	-	-	-	-	-	-	-	-	-
07	darunter:	-	-	-	-	-	-	-	-	-	-	-	-
07	100 - 200	-	-	-	-	-	-	-	-	-	-	-	-
08	200 - 500	-	-	-	-	-	-	-	-	-	-	-	-
09	500 - 1000	-	-	-	-	-	-	-	-	-	-	-	-
10	Betriebe der Rechtsform Einzelunternehmen	-	-	-	-	1	1	-	-	-	-	-	-
11	davon:	-	-	-	-	-	-	-	-	-	-	-	-
11	Haupterwerbsbetriebe 2)	-	-	-	-	1	1	-	-	-	-	-	-
12	Nebenerwerbsbetriebe 3)	-	-	-	-	-	-	-	-	-	-	-	-
13	Personengesellschaften 4)	-	-	-	-	-	-	-	-	-	-	-	-
14	Juristische Personen	-	-	-	-	-	-	-	-	-	-	-	-

- 1) gesamter Viehbestand der Betriebe (Pferde, Rinder, Schweine, Schafe und Geflügel)
2) Betriebe mit 1,5 AK-Einheiten/Betrieb und mehr oder 0,75 bis unter 1,5 AK-Einheiten und einem Anteil des betrieblichen Einkommens am Gesamteinkommen von größer 50 %
3) Landwirtschaftliche Betriebe der Rechtsform Einzelunternehmen insgesamt minus Haupterwerbsbetriebe
4) einschl. Personengemeinschaften

Landwirtschaftliche Betriebe mit Viehhaltung												Lfd. Nr.
insgesamt		Rinder				Schweine						
		zusammen		darunter Milchkühe		zusammen		und zwar				
								Mastschweine		Zuchtsauen		
Betriebe	GV 1)	Betriebe	Tiere	Betriebe	Tiere	Betriebe	Tiere	Betriebe	Tiere	Betriebe	Tiere	
36	37	38	39	40	41	42	43	44	45	46	47	
												11
.	.	-	-	-	-	-	-	-	-	-	-	01
-	-	-	-	-	-	-	-	-	-	-	-	02
-	-	-	-	-	-	-	-	-	-	-	-	03
-	-	-	-	-	-	-	-	-	-	-	-	04
.	.	-	-	-	-	-	-	-	-	-	-	05
.	.	-	-	-	-	-	-	-	-	-	-	06
.	.	-	-	-	-	-	-	-	-	-	-	07
-	-	-	-	-	-	-	-	-	-	-	-	08
-	-	-	-	-	-	-	-	-	-	-	-	09
.	.	-	-	-	-	-	-	-	-	-	-	10
.	.	-	-	-	-	-	-	-	-	-	-	11
-	-	-	-	-	-	-	-	-	-	-	-	12
-	-	-	-	-	-	-	-	-	-	-	-	13
-	-	-	-	-	-	-	-	-	-	-	-	14
												12
243	34082	180	40843	46	6157	63	5281	45	1837	40	795	01
12	28	-	-	.	.	02
40	344	.	.	4	15	12	132	6	35	7	15	03
31	524	20	561	.	.	11	194	10	91	6	13	04
28	1073	24	1368	4	66	9	133	5	44	.	.	05
132	32113	113	38701	35	6059	29	4818	24	1667	22	758	06
47	3610	35	3905	7	383	7	175	5	45	6	30	07
47	8503	42	10113	13	996	14	896	12	394	9	75	08
19	6665	19	8517	4	922	3	282	.	.	3	41	09
												10
152	7454	97	7568	12	272	32	495	20	210	13	34	
91	5930	57	5934	8	243	14	381	10	177	5	16	11
61	1524	40	1634	4	29	18	114	10	33	8	18	12
37	4997	33	6128	15	1547	12	457	9	169	10	55	13
54	21630	50	27147	19	4338	19	4329	16	1458	17	706	14
												04
.	.	.	.	-	-	-	-	-	-	-	-	01
-	-	-	-	-	-	-	-	-	-	-	-	02
-	-	-	-	-	-	-	-	-	-	-	-	03
-	-	-	-	-	-	-	-	-	-	-	-	04
-	-	-	-	-	-	-	-	-	-	-	-	05
-	-	-	-	-	-	-	-	-	-	-	-	06
-	-	-	-	-	-	-	-	-	-	-	-	07
-	-	-	-	-	-	-	-	-	-	-	-	08
-	-	-	-	-	-	-	-	-	-	-	-	09
.	.	.	.	-	-	-	-	-	-	-	-	10
-	-	-	-	-	-	-	-	-	-	-	-	11
.	.	.	.	-	-	-	-	-	-	-	-	12
-	-	-	-	-	-	-	-	-	-	-	-	13
-	-	-	-	-	-	-	-	-	-	-	-	14

Landw. genutzte Fläche von ... bis unter ... ha Rechtsform	Betriebssystematik										
	landwirt- schaftliche Betriebe insgesamt		davon Betriebsbereich								
			Landwirtschaft zusammen		davon Betriebsform					Garten- bau	Übrige Be- triebs- bereiche 1)
					Markt- frucht- be- triebe	Futter- bau- be- triebe	Vered- lungs- be- triebe	Dauer- kultur- be- triebe	Landw. Ge- misch- betriebe		
	Betriebe	LF ha	Betriebe	LF ha	Betriebe						
1	2	3	4	5	6	7	8	9	10	11	

02	Hamburg											
01	Insgesamt	20	1190	12	1028	5	5	-	.	-	5	3
	davon:											
02	unter 10	3	4	.	.	-	-	-	-	-	.	.
03	10 - 30	6	109	3	47	.	.	-	-	-	.	.
04	30 - 50	2	69	-	-	-	.	.
05	50 - 100	5	337	4	280	.	.	-	-	-	.	.
06	100 und mehr	4	671	4	671	3	.	-	-	-	.	.
	darunter:											
07	100 - 200	3	465	3	465	3	-	-	-	-	-	-
08	200 - 500	-	-	-	-	-
09	500 - 1000	-	-	-	-	-
10	Betriebe der Rechtsform Einzelunternehmen	18	965	11	823	5	4	-	.	-	.	.
	davon:											
11	Haupterwerbsbetriebe 3)	12	835	6	693	-	.	.
12	Nebenerwerbsbetriebe 4)	6	130	5	129	-	.	.
13	Personengesellschaften 5)	-	-	-	-	-	-	-
14	Juristische Personen	-	-	-	.	.

06	Hessen											
01	Insgesamt	1224	43107	1126	40884	293	712	13	33	75	24	74
	davon:											
02	unter 10	301	1724	267	1588	84	123	5	22	33	13	21
03	10 - 30	464	8637	420	7873	96	291	3	7	23	8	36
04	30 - 50	209	8143	196	7666	45	139	.	4	.	.	.
05	50 - 100	168	11812	163	11427	42	114	.	-	.	.	.
06	100 und mehr	82	12793	80	12330	26	45	.	-	9	.	.
	darunter:											
07	100 - 200	65	8560	65	8560	21	38	-	-	6	-	-
08	200 - 500	17	4233	15	3770	5	7	-	-	3	.	.
09	500 - 1000	-	-	-	-	-	-	-	-	-	-	-
10	Betriebe der Rechtsform Einzelunternehmen	1152	37293	1068	35378	280	677	13	29	63	18	66
	davon:											
11	Haupterwerbsbetriebe 3)	379	22455	352	21321	88	231	6	13	14	13	14
12	Nebenerwerbsbetriebe 4)	773	14838	716	14056	192	446	7	16	55	5	52
13	Personengesellschaften 5)	46	3438	39	3273	8	26	-	-	.	.	.
14	Juristische Personen	26	2376	19	2234	5	9	-

13	Mecklenburg-Vorpommern											
01	Insgesamt	450	94574	435	93223	159	256	9	3	8	3	12
	davon:											
02	unter 10	30	198	28	186	9	17	.	-	.	.	.
03	10 - 30	95	1858	87	1712	33	47	.	3	.	.	.
04	30 - 50	53	2055	53	2055	17	32	.	-	.	-	-
05	50 - 100	74	5152	74	5152	24	45	.	-	4	-	-
06	100 und mehr	198	85311	193	84118	76	115	.	-	.	.	.
	darunter:											
07	100 - 200	71	10362	69	10071	23	45	.	-	-	.	.
08	200 - 500	75	24847	72	23945	30	41	-	-	.	.	.
09	500 - 1000	38	25295	38	25295	18	20	-	-	-	-	-
10	Betriebe der Rechtsform Einzelunternehmen	332	36641	319	35884	126	179	.	.	4	3	10
	davon:											
11	Haupterwerbsbetriebe 3)	139	29119	133	28492	61	66	.	.	.	3	3
12	Nebenerwerbsbetriebe 4)	193	7522	186	7392	65	113	.	.	.	-	7
13	Personengesellschaften 5)	56	24883	56	24883	13	40	-	.	.	-	-
14	Juristische Personen	62	33050	60	32456	20	37

- 1) Kombinationsbetriebe, kombinierte Verbundbetriebe und bestimmte Betriebe des Betriebsbereichs Forstwirtschaft
2) einschl. Körnermais und Corn-Cob-Mix
3) Betriebe mit 1,5 AK-Einheiten/Betrieb und mehr oder 0,75 bis unter 1,5 AK-Einheiten und einem Anteil des betrieblichen Einkommens am Gesamteinkommen von größer 50 %
4) Landwirtschaftliche Betriebe der Rechtsform Einzelunternehmen insgesamt minus Haupterwerbsbetriebe
5) einschl. Personengemeinschaften

Flächennutzung in den landwirtschaftlichen Betrieben												Lfd. Nr.
Kulturarten						Anbaufläche auf dem Ackerland						
Ackerland		Dauerkulturen		Dauergrünland		Getreide zu- sammen 2)	darunter					
							Weizen	Roggen	Winter- gerste	Sommer- gerste	Hafer	
Betriebe	ha	Betriebe	ha	Betriebe	ha	ha						
12	13	14	15	16	17	18	19	20	21	22	23	
												02
16	737	6	37	14	415	429	203	41	87	44	31	01
3	4	-	-	-	-	-	-	-	-	-	-	02
3	36	4	34	4	40	14	6	-	4	2	2	03
.	2	-	2	-	-	-	04
5	165	.	.	5	172	97	38	-	29	18	13	05
4	522	.	.	3	146	317	159	39	54	25	16	06
3	393	234	147	13	54	12	7	07
.	.	-	-	.	.	84	12	25	-	14	10	08
.	.	-	-	-	-	-	-	-	-	-	-	09
14	594	5	36	12	334	343	190	15	87	29	20	10
12	583	3	4	9	248	336	185	15	87	29	18	11
.	.	.	.	3	86	7	5	-	-	-	2	12
.	.	-	-	-	-	-	-	-	-	-	-	13
.	86	12	25	-	15	11	14
												06
898	17532	84	257	1120	25309	9300	3753	1084	1243	1137	1100	01
207	563	33	82	247	1076	378	81	30	72	86	76	02
315	2425	28	114	432	6096	1394	406	158	185	234	254	03
161	2830	10	32	202	5280	1601	601	227	152	211	232	04
139	5019	5	8	159	6784	2638	994	360	364	318	261	05
76	6695	8	22	80	6074	3290	1671	308	471	289	278	06
59	4208	6	10	64	4341	2068	947	235	235	237	203	07
17	2487	.	.	16	1732	1222	723	74	236	52	75	08
-	-	.	.	-	-	-	-	-	-	-	-	09
838	14499	66	157	1063	22629	7980	3120	925	1118	1009	991	10
311	10325	26	103	346	12024	5605	2396	620	823	587	611	11
527	4174	40	54	717	10605	2375	724	305	295	422	380	12
39	1621	9	23	38	1793	711	373	77	70	65	65	13
21	1412	9	77	19	887	610	260	82	55	62	44	14
												13
311	37505	15	270	421	56774	16720	4676	6212	1166	1513	2056	01
16	65	.	.	27	131	25	6	11	2	-	1	02
63	645	4	58	87	1148	261	35	119	12	15	51	03
35	880	.	.	47	1172	421	76	194	-	-	73	04
46	1637	3	9	73	3505	635	124	277	4	36	150	05
151	34279	7	203	187	50818	15377	4436	5611	1148	1462	1780	06
51	3564	.	.	70	6787	1428	332	555	-	158	272	07
54	10113	5	196	69	14538	4729	1523	1560	227	664	464	08
32	10441	.	.	34	14854	5354	1791	1957	296	357	561	09
228	16947	10	92	309	19581	8045	2953	2400	286	853	998	10
106	14317	8	89	125	14702	6995	2762	1903	274	830	792	11
122	2630	.	.	184	4879	1050	191	497	12	23	206	12
42	7222	.	.	53	17645	3019	1191	757	179	299	350	13
41	13337	.	.	59	19548	5656	533	3056	700	361	707	14

Landw. genutzte Fläche von ... bis unter ... ha Rechtsform		Flächennutzung in den landwirtschaftlichen Betrieben												
		Anbaufläche auf dem Ackerland												
		Hül- sen- früch- te	Hackfrüchte			Ölfrüchte		Futterpflanzen		Brache	Nach- wach- sende Roh- stoffe	Zwischenfrüchte		
			zu- sammen	darunter		zu- sammen	dar. Winter- reps	zu- sammen	dar. Silo- mais			zu- sammen	dar. Grün- düng- ung	
				Kar- toffeln	Zucker- rüben									
				ha										
24	25	26	27	28	29	30	31	32	33	34	35			
02	Hamburg													
01	Insgesamt	26	6	6	-	117	54	75	42	64	82	100	100	
	davon:													
02	unter 10	-	-	-	-	-	-	-	-	1	-	-	-	
03	10 - 30	1	3	3	-	-	-	4	-	2	-	-	-	
04	30 - 50	-	3	3	-	-	-	4	-	-	-	-	-	
05	50 - 100	-	-	-	-	46	22	17	17	5	37	-	-	
06	100 und mehr	25	1	1	-	72	32	51	25	56	45	100	100	
	darunter:													
07	100 - 200	25	1	1	-	72	32	20	20	42	45	81	81	
08	200 - 500	-	-	-	-	-	-	31	5	14	-	19	19	
09	500 - 1000	-	-	-	-	-	-	-	-	-	-	-	-	
10	Betriebe der Rechtsform Einzelunternehmen	26	4	4	-	117	54	41	37	50	82	81	81	
	davon:													
11	Haupterwerbsbetriebe 2)	26	4	4	-	113	54	41	37	49	82	81	81	
12	Nebenerwerbsbetriebe 3)	-	-	-	-	4	-	-	-	0	-	-	-	
13	Personengesellschaften 4)	-	-	-	-	-	-	-	-	-	-	-	-	
14	Juristische Personen	-	3	3	-	-	-	34	5	14	-	19	19	
06	Hessen													
01	Insgesamt	1093	708	340	328	1375	798	3182	466	1397	251	1313	932	
	davon:													
02	unter 10	14	25	19	2	32	18	36	1	59	6	26	21	
03	10 - 30	121	73	41	27	161	97	435	35	170	15	134	84	
04	30 - 50	201	100	78	17	116	43	536	47	211	14	256	202	
05	50 - 100	244	241	81	146	433	289	930	137	331	77	330	256	
06	100 und mehr	512	268	121	136	634	350	1245	246	627	139	567	369	
	darunter:													
07	100 - 200	298	186	89	88	366	189	788	178	411	26	312	239	
08	200 - 500	215	82	32	48	268	160	457	68	217	113	254	130	
09	500 - 1000	-	-	-	-	-	-	-	-	-	-	-	-	
10	Betriebe der Rechtsform Einzelunternehmen	873	512	224	266	1272	747	2289	342	1185	241	1012	690	
	davon:													
11	Haupterwerbsbetriebe 2)	603	390	156	221	896	606	1676	303	795	208	780	508	
12	Nebenerwerbsbetriebe 3)	270	122	68	45	376	141	613	39	390	33	231	183	
13	Personengesellschaften 4)	70	97	43	47	78	51	512	71	94	10	131	110	
14	Juristische Personen	150	99	73	15	25	-	382	53	118	-	170	132	
13	Mecklenburg-Vorpommern													
01	Insgesamt	3309	382	281	91	4300	1691	7105	1163	5011	342	2914	1304	
	davon:													
02	unter 10	11	3	2	-	0	-	21	-	4	-	2	2	
03	10 - 30	88	11	6	1	93	2	115	16	73	-	7	7	
04	30 - 50	79	5	3	-	32	-	235	2	106	-	2	2	
05	50 - 100	191	12	10	-	167	4	415	-	192	11	12	9	
06	100 und mehr	2940	352	260	90	4008	1685	6319	1144	4636	330	2892	1284	
	darunter:													
07	100 - 200	464	23	23	-	430	37	681	52	515	10	59	59	
08	200 - 500	923	56	21	35	1349	410	1791	208	1209	52	599	178	
09	500 - 1000	945	78	59	19	1048	437	1038	78	1436	204	1546	1046	
10	Betriebe der Rechtsform Einzelunternehmen	1944	192	148	36	2194	645	2166	109	2293	208	2031	1222	
	davon:													
11	Haupterwerbsbetriebe 2)	1602	179	140	35	1863	612	1640	90	1948	204	1969	1160	
12	Nebenerwerbsbetriebe 3)	342	13	8	1	331	34	526	18	345	4	62	62	
13	Personengesellschaften 4)	597	32	13	19	451	186	2429	274	673	69	120	22	
14	Juristische Personen	769	158	119	36	1655	860	2510	780	2045	65	763	60	

- 1) gesamter Viehbestand der Betriebe (Pferde, Rinder, Schweine, Schafe und Geflügel)
2) Betriebe mit 1,5 AK-Einheiten/Betrieb und mehr oder 0,75 bis unter 1,5 AK-Einheiten und einem Anteil des betrieblichen Einkommens am Gesamteinkommen von größer 50 %
3) Landwirtschaftliche Betriebe der Rechtsform Einzelunternehmen insgesamt minus Haupterwerbsbetriebe
4) einschl. Personengemeinschaften

Landwirtschaftliche Betriebe mit Viehhaltung												Lfd. Nr.
insgesamt		Rinder				Schweine						
		zusammen		darunter Milchkühe		zusammen		und zwar				
								Mastschweine		Zuchtsauen		
Betriebe	GV 1)	Betriebe	Tiere	Betriebe	Tiere	Betriebe	Tiere	Betriebe	Tiere	Betriebe	Tiere	
36	37	38	39	40	41	42	43	44	45	46	47	
												02
12	691	11	760	3	111	3	236	01
.	02
.	03
5	326	5	380	04
3	228	3	224	05
.	06
.	07
.	08
.	09
11	562	10	648	.	.	3	236	10
8	501	8	602	.	.	3	236	11
3	61	12
.	13
.	14
												06
1086	31783	834	35454	291	7627	473	13881	347	6328	88	1243	01
230	1175	130	1033	20	65	114	779	79	386	7	39	02
415	6902	339	7980	85	921	180	2418	124	1031	31	230	03
202	6630	163	7335	74	1615	76	2578	59	960	17	309	04
160	9303	135	10340	73	2493	69	5530	55	2710	23	482	05
79	7773	67	8766	39	2533	34	2576	30	1241	10	183	06
64	5252	53	5783	29	1695	29	1837	26	925	7	112	07
15	2520	14	2983	10	838	5	739	4	316	3	71	08
-	-	-	-	-	-	-	-	-	-	-	-	09
1029	27864	782	30842	266	6373	446	12277	324	5515	78	1106	10
343	16493	280	17987	165	5149	156	8534	130	4001	41	799	11
686	11371	502	12855	101	1224	290	3743	194	1514	37	307	12
39	2325	34	2789	14	798	15	405	12	214	5	25	13
18	1594	18	1823	11	456	12	1199	11	599	5	112	14
												13
404	65542	321	79396	52	5597	73	10682	46	6767	32	467	01
27	174	13	113	.	.	7	16	3	9	.	.	02
84	1217	59	1232	13	109	15	149	9	25	.	.	03
42	1657	32	1115	.	.	7	707	5	347	3	11	04
69	3746	54	3725	6	192	10	84	5	24	6	18	05
182	58748	163	73211	27	5216	34	9726	24	6362	15	361	06
65	6737	51	7004	10	545	14	2209	9	1380	8	112	07
69	17258	64	20919	8	825	11	3884	8	2584	.	.	08
34	16083	34	20313	3	784	8	3054	6	1819	.	.	09
294	21023	221	22665	30	958	55	4485	32	3020	24	224	10
123	15795	97	17529	16	825	31	3735	20	2674	17	144	11
171	5229	124	5136	14	133	24	750	12	345	7	80	12
52	19812	47	24621	13	1075	12	5098	11	2967	5	237	13
58	24706	53	32110	9	3564	6	1099	3	780	3	6	14

Landw. genutzte Fläche von ... bis unter ... ha Rechtsform		Betriebssystematik										
		landwirt- schaftliche Betriebe insgesamt		davon Betriebsbereich								
				Landwirtschaft zusammen		davon Betriebsform					Garten- bau	Übrige Be- triebs- bereiche 1)
						Markt- frucht- be- triebe	Futter- bau- be- triebe	Vered- lungs- be- triebe	Dauer- kultur- be- triebe	Landw. Ge- misch- betriebe		
		Betriebe	LF ha	Betriebe	LF ha	Betriebe						
1	2	3	4	5	6	7	8	9	10	11		
03 Niedersachsen												
01	Insgesamt	506	26525	412	24246	221	124	6	33	28	46	48
02	davon:											
03	unter 10	91	462	49	264	19	11	3	13	3	30	12
04	10 - 30	136	2464	110	2012	62	27	.	.	9	10	16
05	30 - 50	79	3118	67	2635	34	21	-	5	7	.	8
06	50 - 100	138	10033	127	9265	72	43	9
07	100 und mehr	62	10448	59	10069	34	22	-	.	.	-	3
08	darunter:											
09	100 - 200	56	7556	53	7177	31	19	-	-	.	-	3
10	200 - 500	3	.	-	.	.	-	-
11	500 - 1000	-	.	-	-	.	-	-
12	Betriebe der Rechtsform Einzelunternehmen	425	21909	362	20536	198	107	3	29	25	33	30
13	davon:											
14	Haupterwerbsbetriebe 3)	307	18892	256	17760	137	80	.	20	.	29	22
15	Nebenerwerbsbetriebe 4)	118	3017	106	2776	61	27	.	9	.	4	8
16	Personengesellschaften 5)	55	3038	35	2439	15	14	.	.	.	9	11
17	Juristische Personen	26	1578	15	1270	8	3	.	.	.	4	7
05 Nordrhein-Westfalen												
01	Insgesamt	399	15252	335	13777	160	134	8	17	16	34	30
02	davon:											
03	unter 10	108	491	72	390	41	18	.	9	.	28	8
04	10 - 30	107	2038	89	1692	45	31	.	5	.	.	.
05	30 - 50	86	3360	82	3198	36	36	.	.	5	.	.
06	50 - 100	72	5085	68	4776	26	40	-
07	100 und mehr	26	4277	24	3722	12	9	-	-	3	-	.
08	darunter:											
09	100 - 200	20	2479	19	2345	9	7	-	-	3	-	.
10	200 - 500	6	1798	5	1376	3	.	-	-	-	-	-
11	500 - 1000	-	-	-	-	-	-	-	-	-	-	-
12	Betriebe der Rechtsform Einzelunternehmen	349	12865	296	11625	145	123	8	11	9	27	26
13	davon:											
14	Haupterwerbsbetriebe 3)	233	10675	194	9572	95	81	.	4	.	22	17
15	Nebenerwerbsbetriebe 4)	116	2190	102	2053	50	42	.	7	.	5	9
16	Personengesellschaften 5)	21	1080	18	1053	6	5	.	.	3	.	.
17	Juristische Personen	29	1306	21	1099	9	6	.	.	4	.	.
07 Rheinland-Pfalz												
01	Insgesamt	372	11777	337	11018	72	96	.	151	17	16	19
02	davon:											
03	unter 10	142	672	122	582	8	12	.	100	.	12	8
04	10 - 30	97	1733	92	1656	19	26	.	42	4	.	.
05	30 - 50	48	1853	44	1709	18	16	-	6	4	.	.
06	50 - 100	64	4569	60	4352	18	36	-	3	3	.	.
07	100 und mehr	21	2949	19	2719	9	6	-	-	4	.	.
08	darunter:											
09	100 - 200	19	2481	17	2250	8	5	-	-	4	.	.
10	200 - 500	-	-	-	-	-
11	500 - 1000	-	-	-	-	-
12	Betriebe der Rechtsform Einzelunternehmen	337	10013	306	9510	71	86	.	134	14	15	16
13	davon:											
14	Haupterwerbsbetriebe 3)	204	7402	181	6990	42	42	.	89	7	12	11
15	Nebenerwerbsbetriebe 4)	133	2611	125	2520	29	44	-	45	7	3	5
16	Personengesellschaften 5)	27	1153	26	1138	.	.	-
17	Juristische Personen	8	612	5	370	.	.	-

1) Kombinationsbetriebe, kombinierte Verbundbetriebe und bestimmte Betriebe des Betriebsbereichs Forstwirtschaft

2) einschl. Körnermais und Corn-Cob-Mix

3) Betriebe mit 1,5 AK-Einheiten/Betrieb und mehr oder 0,75 bis unter 1,5 AK-Einheiten und einem Anteil des betrieblichen Einkommens am Gesamteinkommen von größer 50 %

4) Landwirtschaftliche Betriebe der Rechtsform Einzelunternehmen insgesamt minus Haupterwerbsbetriebe

5) einschl. Personengemeinschaften

Betriebe nach der
Bodennutzung und Viehhaltung 1999
ökologischem Landbau

Flächennutzung in den landwirtschaftlichen Betrieben												Lfd. Nr.
Kulturarten						Anbaufläche auf dem Ackerland						
Ackerland		Dauerkulturen		Dauergrünland		Getreide zu- sammen 2)	darunter					
							Weizen	Roggen	Winter- gerste	Sommer- gerste	Hafer	
Betriebe	ha	Betriebe	ha	Betriebe	ha	ha						
12	13	14	15	16	17	18	19	20	21	22	23	
												03
430	16290	84	581	395	9618	7147	2667	1385	301	970	656	01
66	209	29	80	52	168	43	19	7	-	10	4	02
111	1447	28	168	100	844	646	230	120	32	52	69	03
67	1835	9	120	65	1158	803	320	134	20	72	124	04
127	6893	15	112	122	3017	3035	1093	619	198	388	243	05
59	5905	3	101	56	4431	2620	1004	506	51	449	210	06
53	4735	3	101	51	2709	2193	747	471	51	412	203	07
.	.	-	-	.	.	407	258	36	-	24	8	08
.	.	-	-	.	.	13	-	-	-	13	-	09
360	13993	64	483	331	7405	6167	2364	1178	261	850	550	10
271	12245	50	426	240	6200	5214	1983	962	217	753	462	11
89	1748	14	57	91	1205	953	381	216	44	97	87	12
48	1666	14	61	44	1308	698	211	185	37	88	50	13
22	631	6	37	20	905	282	92	23	4	32	56	14
												05
350	9998	46	212	325	5023	4412	2124	579	177	373	512	01
89	281	22	43	66	166	86	41	6	5	14	11	02
85	1154	12	67	90	814	457	196	60	12	46	58	03
80	2045	8	91	77	1218	849	337	143	30	52	110	04
70	3145	.	.	68	1929	1498	706	157	60	119	185	05
26	3374	.	.	24	896	1522	843	213	71	143	147	06
20	1865	.	.	18	612	819	484	79	40	66	81	07
6	1509	.	.	6	284	703	359	134	30	77	66	08
-	-	-	-	-	-	-	-	-	-	-	-	09
305	8512	29	136	285	4203	3802	1888	493	135	316	441	10
217	7256	18	116	190	3292	3232	1623	425	123	257	376	11
88	1256	11	20	95	911	570	266	68	13	60	64	12
19	670	8	22	16	385	306	98	52	6	41	37	13
26	817	9	54	24	435	304	137	34	36	16	34	14
												07
232	5764	190	1195	218	4811	2588	891	364	72	483	289	01
51	136	111	423	41	112	38	14	3	-	7	12	02
61	614	50	512	62	605	302	109	45	-	48	53	03
43	988	10	121	40	743	463	180	75	15	55	38	04
57	2338	10	119	56	2111	1004	316	120	27	216	128	05
20	1689	9	20	19	1239	781	272	122	30	156	60	06
18	1348	8	18	17	1113	613	239	100	30	114	20	07
.	126	168	33	21	-	41	40	08
.	-	-	-	-	-	-	-	09
212	5058	167	878	198	4070	2230	788	324	54	383	269	10
129	4052	113	742	107	2605	1707	617	254	42	273	208	11
83	1006	54	137	91	1465	523	171	70	12	110	61	12
13	446	18	270	13	438	225	62	28	1	59	19	13
7	261	5	47	7	303	133	41	13	17	41	1	14

Landw. genutzte Fläche von ... bis unter ... ha Rechtsform		Flächennutzung in den landwirtschaftlichen Betrieben											
		Anbaufläche auf dem Ackerland											
		Hül- sen- früch- te	Hackfrüchte			Ölfrüchte		Futterpflanzen		Brache	Nach- wach- sende Roh- stoffe	Zwischenfrüchte	
			zu- sammen	darunter		zu- sammen	dar. Winter- raps	zu- sammen	dar. Silo- mais			zu- sammen	dar. Grün- düng- ung
				Kar- toffeln	Zucker- rüben								
				ha									
24	25	26	27	28	29	30	31	32	33	34	35		
03 Niedersachsen													
01	Insgesamt	1546	1990	1799	109	447	94	2415	467	1719	31	2931	2451
02	davon:												
03	unter 10	2	19	18	-	0	-	18	-	25	-	31	27
04	10 - 30	129	156	146	5	23	2	145	5	181	2	293	269
05	30 - 50	113	184	177	-	77	-	323	40	160	-	384	294
06	50 - 100	690	826	736	25	231	47	1081	275	738	23	1372	1144
07	100 und mehr	612	805	723	78	116	46	848	147	615	6	851	716
08	darunter:												
09	100 - 200	481	692	610	78	106	46	526	118	453	6	711	589
10	200 - 500	131	113	113	-	10	-	55	28	162	-	140	127
11	500 - 1000	-	-	-	-	-	-	28	-	-	-	-	-
12	Betriebe der Rechtsform Einzelunternehmen	1337	1779	1600	108	399	76	1912	420	1524	19	2529	2178
13	davon:												
14	Haupterwerbsbetriebe 2)	1150	1690	1521	101	323	74	1768	410	1283	17	2170	1877
15	Nebenerwerbsbetriebe 3)	187	89	78	7	76	2	144	9	241	2	359	302
16	Personengesellschaften 4)	159	178	170	-	44	18	345	45	122	12	225	197
17	Juristische Personen	50	33	30	1	5	-	158	1	73	-	177	75
05 Nordrhein-Westfalen													
01	Insgesamt	737	735	547	137	194	144	2173	322	891	20	1409	1409
02	davon:												
03	unter 10	13	22	18	-	-	-	63	2	11	-	33	33
04	10 - 30	68	144	110	11	10	9	237	20	66	-	176	176
05	30 - 50	140	152	118	17	37	24	539	61	129	-	273	273
06	50 - 100	244	197	151	43	28	26	776	119	298	6	384	384
07	100 und mehr	273	220	151	66	119	86	559	120	387	14	543	543
08	darunter:												
09	100 - 200	167	145	106	36	75	41	338	39	160	14	336	336
10	200 - 500	106	75	45	30	45	45	220	81	228	-	207	207
11	500 - 1000	-	-	-	-	-	-	-	-	-	-	-	-
12	Betriebe der Rechtsform Einzelunternehmen	657	617	440	130	186	136	1762	226	779	20	1255	1255
13	davon:												
14	Haupterwerbsbetriebe 2)	512	564	400	119	123	103	1503	208	657	6	1114	1114
15	Nebenerwerbsbetriebe 3)	145	53	40	11	64	33	259	18	122	14	141	141
16	Personengesellschaften 4)	48	27	23	-	-	-	196	42	60	-	24	24
17	Juristische Personen	32	92	84	7	8	8	215	54	52	-	130	130
07 Rheinland-Pfalz													
01	Insgesamt	306	387	324	46	249	117	1342	24	479	5	394	319
02	davon:												
03	unter 10	0	9	8	-	-	-	28	1	11	-	2	2
04	10 - 30	22	47	44	-	4	4	132	-	72	-	37	35
05	30 - 50	47	98	78	20	11	7	222	7	46	3	87	83
06	50 - 100	138	176	140	26	73	18	631	10	173	2	193	136
07	100 und mehr	99	57	55	-	160	88	330	6	177	-	75	62
08	darunter:												
09	100 - 200	84	56	54	-	121	88	248	6	142	-	75	62
10	200 - 500	14	1	1	-	39	-	82	-	36	-	-	-
11	500 - 1000	-	-	-	-	-	-	-	-	-	-	-	-
12	Betriebe der Rechtsform Einzelunternehmen	288	351	302	41	232	101	1146	15	428	5	369	308
13	davon:												
14	Haupterwerbsbetriebe 2)	233	308	267	36	198	86	920	12	308	5	334	281
15	Nebenerwerbsbetriebe 3)	55	43	36	5	34	15	225	2	120	-	35	26
16	Personengesellschaften 4)	1	29	17	5	-	-	135	-	34	-	5	4
17	Juristische Personen	17	7	5	-	17	17	61	10	16	-	20	7

- 1) gesamter Viehbestand der Betriebe (Pferde, Rinder, Schweine, Schafe und Geflügel)
2) Betriebe mit 1,5 AK-Einheiten/Betrieb und mehr oder 0,75 bis unter 1,5 AK-Einheiten und einem Anteil des betrieblichen Einkommens am Gesamteinkommen von größer 50 %
3) Landwirtschaftliche Betriebe der Rechtsform Einzelunternehmen insgesamt minus Haupterwerbsbetriebe
4) einschl. Personengemeinschaften

Landwirtschaftliche Betriebe mit Viehhaltung												Lfd. Nr.
insgesamt		Rinder				Schweine						
		zusammen		darunter Milchkühe		zusammen		und zwar				
								Mastschweine		Zuchtsauen		
Betriebe	GV 1)	Betriebe	Tiere	Betriebe	Tiere	Betriebe	Tiere	Betriebe	Tiere	Betriebe	Tiere	
36	37	48	39	40	41	42	43	44	45	46	47	
												03
396	16044	277	16137	111	3701	144	12776	120	6676	51	559	01
52	269	19	131	.	.	.	141	8	31	4	17	02
96	1103	54	1005	.	.	.	1073	34	647	16	54	03
67	2080	56	2169	25	442	22	1237	18	779	9	60	04
125	5941	98	6366	46	1733	48	6224	40	3456	16	122	05
56	6652	50	6466	26	1392	23	4101	20	1763	6	306	06
51	4020	45	4544	25	1279	22	4081	19	1753	6	306	07
3	236	3	282	-	-	08
.	.	.	.	-	-	-	-	09
330	12580	230	12396	87	2874	110	11450	93	6031	40	519	10
244	11147	177	11049	84	2834	85	9997	74	4850	30	472	11
86	1433	53	1347	3	40	25	1453	19	1181	10	47	12
43	1877	33	2171	19	763	22	952	18	487	5	17	13
23	1586	14	1570	5	64	12	374	9	158	6	23	14
												05
317	10485	218	11220	109	3683	94	6662	79	3451	36	568	01
70	282	25	172	3	10	14	273	9	60	7	99	02
84	1289	61	1280	22	294	18	930	14	344	4	86	03
74	2850	58	2645	30	733	33	2317	31	1459	16	192	04
65	3821	54	4474	41	1869	19	1570	15	693	6	154	05
24	2243	20	2649	13	777	10	1572	10	895	3	37	06
19	1366	15	1543	10	498	8	831	8	397	3	37	07
5	878	5	1106	3	279	-	-	08
-	-	-	-	-	-	-	-	09
-	-	-	-	-	-	-	-	10
277	8584	190	9153	94	3069	79	4989	65	2597	27	429	
189	7198	134	7684	78	2709	60	4288	51	2222	18	315	11
88	1386	56	1469	16	360	19	701	14	375	9	114	12
15	701	11	862	8	384	3	177	3	82	.	.	13
25	1200	17	1205	7	230	12	1496	11	772	7	121	14
												07
195	5993	133	6312	42	1026	71	2593	56	1360	21	174	01
28	100	12	72	4	10	6	25	4	13	-	-	02
57	568	30	432	6	42	19	259	15	103	5	27	03
38	962	32	1099	9	182	16	333	11	135	8	47	04
52	2602	44	2983	20	607	20	380	17	163	5	38	05
20	1761	15	1726	3	185	10	1596	9	946	3	62	06
18	1457	13	1355	9	946	.	.	07
.	-	-	.	.	08
-	-	-	-	-	-	.	.	-	-	.	.	09
-	-	-	-	-	-	.	.	-	-	.	.	10
176	4947	120	5431	36	805	61	1804	47	763	20	172	
96	3589	70	4033	26	716	35	1390	29	622	12	111	11
80	1358	50	1398	10	89	26	414	18	141	8	61	12
12	592	7	471	.	.	5	71	5	56	.	.	13
7	455	6	410	.	.	5	718	4	541	.	.	14

	Landw. genutzte Fläche von ... bis unter ... ha Rechtsform	Betriebssystematik										
		landwirtschaftliche Betriebe insgesamt	davon Betriebsbereich									
			Landwirtschaft zusammen	davon Betriebsform					Gartenbau	Übrige Betriebsbereiche 1)		
				Marktfruchtbetriebe	Futterbaubetriebe	Veredlungsbetriebe	Dauerkulturbetriebe	Landw. Gemischtbetriebe				
											Betriebe	LF ha
		1	2	3	4	5	6	7	8	9	10	11
10	Saarland											
01	Insgesamt	89	4871	82	4729	29	45	.	.	6	4	3
02	davon:											
03	unter 10	16	105	14	88	6	6
04	10 - 30	27	521	23	451	9	12
05	30 - 50	12	466	12	466	5	5
06	50 - 100	20	1669	19	1614	5	14
07	100 und mehr	14	2111	14	2111	4	8
08	darunter:											
09	100 - 200	4
10	200 - 500
11	500 - 1000
12	Betriebe der Rechtsform Einzelunternehmen	83	4427	77	4293	.	42	.	.	5	.	.
13	davon:											
14	Haupterwerbsbetriebe 3)	35	3064	31	2951	.	20	.	.	3	.	.
15	Nebenerwerbsbetriebe 4)	48	1364	46	1342	.	22
16	Personengesellschaften 5)	3	241
17	Juristische Personen	3	203
14	Sachsen											
01	Insgesamt	134	13984	122	13499	76	34	-	7	5	7	5
02	davon:											
03	unter 10	21	104	14	87	8	4	-	.	.	6	.
04	10 - 30	33	652	32	634	17	11	-
05	30 - 50	22	849	20	768	16	.	-
06	50 - 100	22	1483	21	1431	11	9	-
07	100 und mehr	36	10896	35	10579	24	8	-
08	darunter:											
09	100 - 200	20	2705	20	2705	13	5	-
10	200 - 500	8	2076	7	1759	6	.	-
11	500 - 1000	7	4985	7	4985	4	.	-
12	Betriebe der Rechtsform Einzelunternehmen	107	6630	98	6467	65	26	-	3	4	4	5
13	davon:											
14	Haupterwerbsbetriebe 3)	63	5389	56	5311	38	11	-	3	4	4	.
15	Nebenerwerbsbetriebe 4)	44	1241	42	1156	27	15	-
16	Personengesellschaften 5)	10	1697	10	1697	6	3	-
17	Juristische Personen	17	5657	14	5335	5	5	-	.	.	3	.
15	Sachsen-Anhalt											
01	Insgesamt	151	23543	142	23067	78	39	.	20	3	3	6
02	davon:											
03	unter 10	26	97	24	89	7	5	-	11	.	.	.
04	10 - 30	30	541	28	512	18	5	-	3	.	.	.
05	30 - 50	13	496	11	411	7	3	-
06	50 - 100	24	1696	23	1645	10	10	-	3	.	.	.
07	100 und mehr	58	20712	56	20410	36	16	-	3	.	.	.
08	darunter:											
09	100 - 200	27	3840	25	3538	13	11	-
10	200 - 500	21	6285	21	6285	14	5	-
11	500 - 1000	8	5465	8	5465	8	.	-
12	Betriebe der Rechtsform Einzelunternehmen	120	11402	112	10937	61	33	-	16	.	.	6
13	davon:											
14	Haupterwerbsbetriebe 3)	55	7720	53	7712	31	18	-	4	.	.	.
15	Nebenerwerbsbetriebe 4)	65	3682	59	3225	30	15	-	12	.	.	.
16	Personengesellschaften 5)	15	4466	14	4456	8	.	-
17	Juristische Personen	16	7675	16	7675	9	.	-

- 1) Kombinationsbetriebe, kombinierte Verbundbetriebe und bestimmte Betriebe des Betriebsbereichs Forstwirtschaft
2) einschl. Körnermais und Corn-Cob-Mix
3) Betriebe mit 1,5 AK-Einheiten/Betrieb und mehr oder 0,75 bis unter 1,5 AK-Einheiten und einem Anteil des betrieblichen Einkommens am Gesamteinkommen von größer 50 %
4) Landwirtschaftliche Betriebe der Rechtsform Einzelunternehmen insgesamt minus Haupterwerbsbetriebe
5) einschl. Personengemeinschaften

Betriebe nach der
Bodennutzung und Viehhaltung 1999
ökologischem Landbau

Flächennutzung in den landwirtschaftlichen Betrieben												Lfd. Nr.
Kulturarten						Anbaufläche auf dem Ackerland						
Ackerland		Dauerkulturen		Dauergrünland		Getreide zu- sammen 2)	darunter					
							Weizen	Roggen	Winter- gerste	Sommer- gerste	Hafer	
Betriebe	ha	Betriebe	ha	Betriebe	ha	ha						
12	13	14	15	16	17	18	19	20	21	22	23	
												10
71	1991	7	32	82	2847	1070	239	197	56	161	204	01
10	39	-	-	15	65	20	1	4	-	3	11	02
21	211	3	27	24	282	114	22	17	4	20	42	03
10	162	.	.	11	301	88	18	2	1	35	21	04
19	747	.	.	18	922	385	105	73	25	68	70	05
11	832	.	.	14	1277	463	94	100	27	36	60	06
.	396	94	100	11	36	60	07
.	.	-	-	.	.	67	-	-	15	-	-	08
-	-	-	-	-	-	-	-	-	-	-	-	09
66	1827	.	.	76	2570	968	212	183	56	150	193	10
31	1258	.	.	33	1789	647	175	120	52	69	114	11
35	569	.	.	43	781	321	37	63	5	81	79	12
.	.	-	-	3	165	65	17	10	-	7	12	13
.	.	.	.	3	112	38	11	4	-	4	-	14
												14
119	10254	11	244	111	3482	5303	1794	635	584	767	570	01
15	58	4	14	12	31	22	10	7	-	1	3	02
28	360	.	.	28	258	173	58	35	9	8	58	03
20	537	.	.	20	305	239	74	52	14	19	43	04
22	965	-	-	20	516	434	160	77	13	47	69	05
34	8334	4	191	31	2372	4435	1491	465	548	691	398	06
19	1868	.	.	18	773	952	231	191	101	194	131	07
7	1525	.	.	5	504	896	274	55	156	311	53	08
7	4313	.	.	7	591	2180	986	179	254	89	50	09
95	4880	6	44	88	1704	2526	953	334	222	336	311	10
57	4115	6	44	50	1228	2157	860	226	200	325	228	11
38	765	-	-	38	476	370	94	109	21	11	83	12
10	1413	.	.	9	277	606	318	95	40	42	18	13
14	3961	.	.	14	1501	2171	522	206	323	389	242	14
												15
115	16586	32	346	103	6608	8905	3204	2938	660	466	477	01
11	47	12	22	9	28	18	4	11	-	-	1	02
23	326	7	72	20	143	181	91	25	11	18	11	03
11	313	.	.	10	181	161	84	25	8	-	12	04
17	769	.	.	17	833	317	170	27	44	14	23	05
53	15131	7	157	47	5424	8227	2856	2849	597	434	431	06
22	1912	4	53	23	1876	941	265	325	5	132	77	07
21	4503	3	105	17	1677	2603	1339	472	245	101	178	08
8	4365	-	-	5	1101	2674	1174	529	84	161	176	09
87	7321	24	146	83	3932	3798	1481	1000	359	230	267	10
44	4791	6	63	42	2866	2790	1192	808	232	144	237	11
43	2531	18	83	41	1066	1009	289	192	127	86	30	12
14	3217	3	116	7	1133	1876	1071	203	16	97	92	13
14	6047	5	84	13	1543	3231	652	1734	285	139	119	14

Landw. genutzte Fläche von ... bis unter ... ha Rechtsform		Flächennutzung in den landwirtschaftlichen Betrieben											
		Anbaufläche auf dem Ackerland											
		Hül- sen- früch- te	Hackfrüchte			Ölfrüchte		Futterpflanzen		Brache	Nach- wach- sende Roh- stoffe	Zwischenfrüchte	
			zu- sammen	darunter		zu- sammen	dar. Winter- raps	zu- sammen	dar. Silo- mais			zu- sammen	dar. Grün- düng- ung
				Kar- toffeln	Zucker- rüben								
24	25	26	27	28	29	30	31	32	33	34	35		
10	Saarland												
01	Insgesamt	60	29	27	-	105	48	447	66	238	17	89	89
02	davon:												
03	unter 10	2	3	2	-	-	-	8	-	4	-	2	2
04	10 - 30	12	7	6	-	2	-	21	3	25	-	23	23
05	30 - 50	1	3	3	-	17	-	37	-	16	-	3	3
06	50 - 100	43	9	7	-	51	13	174	24	78	7	38	38
07	100 und mehr	3	8	8	-	35	35	208	39	114	11	23	23
08	darunter:												
09	100 - 200	3	8	8	-	35	35	150	-	94	11	23	23
10	200 - 500	-	-	-	-	-	-	58	39	20	-	-	-
11	500 - 1000	-	-	-	-	-	-	-	-	-	-	-	-
12	Betriebe der Rechtsform Einzelunternehmen	60	26	24	-	105	48	407	65	222	17	71	71
13	davon:												
14	Haupterwerbsbetriebe 2)	26	21	20	-	47	24	355	62	128	17	51	51
15	Nebenerwerbsbetriebe 3)	34	5	4	-	58	24	53	3	94	-	20	20
16	Personengesellschaften 4)	-	-	-	-	-	-	3	-	8	-	12	12
17	Juristische Personen	-	3	3	-	-	-	37	1	9	-	5	5
14	Sachsen												
01	Insgesamt	642	285	131	145	640	436	1733	673	1066	289	994	766
02	davon:												
03	unter 10	6	3	2	-	1	-	13	0	1	1	5	2
04	10 - 30	31	20	15	3	0	-	100	1	33	-	18	11
05	30 - 50	82	11	9	-	1	-	114	10	66	-	18	15
06	50 - 100	86	7	7	-	19	-	236	11	100	4	55	31
07	100 und mehr	437	244	97	143	619	436	1269	651	896	284	898	707
08	darunter:												
09	100 - 200	199	30	21	7	58	11	315	28	210	-	73	59
10	200 - 500	16	83	34	46	313	201	93	33	115	155	198	108
11	500 - 1000	181	131	41	90	210	186	861	590	429	91	627	541
12	Betriebe der Rechtsform Einzelunternehmen	401	153	81	68	278	235	938	200	425	152	350	298
13	davon:												
14	Haupterwerbsbetriebe 2)	314	140	72	65	277	235	753	192	340	151	293	251
15	Nebenerwerbsbetriebe 3)	87	13	9	3	1	-	185	7	85	1	57	47
16	Personengesellschaften 4)	141	57	37	18	26	-	152	28	163	-	302	302
17	Juristische Personen	101	76	13	59	337	201	643	445	508	136	342	165
15	Sachsen-Anhalt												
01	Insgesamt	1893	228	109	113	2031	529	1180	528	2079	108	1381	1381
02	davon:												
03	unter 10	6	2	1	-	-	-	8	2	1	-	4	4
04	10 - 30	36	10	5	2	14	1	35	5	20	-	7	7
05	30 - 50	16	12	6	5	54	5	21	16	33	-	32	32
06	50 - 100	81	28	14	12	136	29	106	6	94	15	57	57
07	100 und mehr	1754	177	83	94	1826	494	1010	499	1932	93	1281	1281
08	darunter:												
09	100 - 200	152	40	40	-	192	14	188	47	271	8	277	277
10	200 - 500	381	101	22	79	498	186	346	102	514	85	734	734
11	500 - 1000	421	35	20	15	532	27	95	13	590	-	250	250
12	Betriebe der Rechtsform Einzelunternehmen	932	173	71	98	986	198	392	119	878	72	808	808
13	davon:												
14	Haupterwerbsbetriebe 2)	429	147	56	91	456	189	245	83	585	72	557	557
15	Nebenerwerbsbetriebe 3)	504	26	15	7	530	9	148	35	253	-	251	251
16	Personengesellschaften 4)	201	24	9	15	378	63	280	31	435	37	312	312
17	Juristische Personen	759	32	29	-	667	268	508	378	766	-	262	262

- 1) gesamter Viehbestand der Betriebe (Pferde, Rinder, Schweine, Schafe und Geflügel)
2) Betriebe mit 1,5 AK-Einheiten/Betrieb und mehr oder 0,75 bis unter 1,5 AK-Einheiten und einem Anteil des betrieblichen Einkommens am Gesamteinkommen von größer 50 %
3) Landwirtschaftliche Betriebe der Rechtsform Einzelunternehmen insgesamt minus Haupterwerbsbetriebe
4) einschl. Personengemeinschaften

Betriebe nach der
Bodennutzung und Viehhaltung 1999
Ökologischem Landbau

Landwirtschaftliche Betriebe mit Viehhaltung												Lfd. Nr.
insgesamt		Rinder				Schweine						
		zusammen		darunter Milchkühe		zusammen		und zwar				
								Mastschweine		Zuchtsauen		
Betriebe	GV 1)	Betriebe	Tiere	Betriebe	Tiere	Betriebe	Tiere	Betriebe	Tiere	Betriebe	Tiere	
36	37	38	39	40	41	42	43	44	45	46	47	
												10
82	2973	63	3291	14	541	22	588	13	253	5	35	01
15	65	6	34	-	-	-	-	02
24	290	19	323	-	-	03
11	286	9	283	-	-	5	41	04
18	1040	17	1264	.	.	6	103	4	22	.	.	05
14	1292	12	1387	3	253	6	386	5	191	.	.	06
.	5	306	07
-	-	-	-	-	-	-	-	-	-	-	-	08
76	2751	57	3026	13	513	.	.	11	240	4	34	09
32	2178	28	2503	13	513	.	.	7	200	4	34	10
44	573	29	523	-	-	-	-	11
3	131	3	154	.	.	-	-	-	-	.	.	12
3	91	3	111	13
												14
108	6487	88	7372	24	2120	39	2462	30	1465	14	86	01
10	43	8	53	02
31	400	20	389	03
19	465	16	479	-	-	7	71	5	32	3	8	04
20	825	18	958	7	269	7	67	5	48	3	5	05
28	4754	26	5493	11	1823	13	2265	11	1358	4	66	06
16	1046	14	1270	7	306	9	143	7	55	.	.	07
5	723	5	775	08
6	2675	6	3096	-	-	09
92	3435	74	4053	17	954	30	298	24	142	12	34	10
52	2809	46	3381	14	912	23	255	18	114	10	29	11
40	625	28	672	3	42	7	43	6	28	.	.	12
6	370	6	436	4	232	5	65	3	35	.	.	13
10	2683	8	2883	3	934	4	2099	3	1288	.	.	14
												15
96	7140	64	6759	11	1147	35	6544	26	1981	15	610	01
10	50	5	43	-	-	-	-	02
20	184	10	144	-	-	9	56	7	21	.	.	03
9	705	4	126	-	-	-	-	04
17	831	12	729	.	.	5	285	3	121	4	29	05
40	5370	33	5717	.	.	17	6164	13	1817	9	576	06
22	1411	16	1568	3	125	8	408	7	161	3	35	07
13	1855	13	2203	4	332	7	267	4	114	4	23	08
4	472	3	444	09
76	3270	50	3665	5	251	26	379	18	159	8	33	10
39	2653	27	3071	5	251	12	210	8	73	5	25	11
37	617	23	594	-	-	14	169	10	86	3	8	12
8	995	7	1093	3	257	3	122	13
12	2875	7	2001	3	639	6	6043	14

Landw. genutzte Fläche von ... bis unter ... ha Rechtsform		Betriebssystematik										
		landwirt- schaftliche Betriebe insgesamt		davon Betriebsbereich								
				Landwirtschaft zusammen		davon Betriebsform					Garten- bau	Übrige Be- triebs- bereiche 1)
						Markt- frucht- be- triebe	Futter- bau- be- triebe	Vered- lungs- be- triebe	Deuer- kultur- be- triebe	Landw. Ge- misch- betriebe		
Betriebe	LF ha	Betriebe	LF ha	Betriebe								
1	2	3	4	5	6	7	8	9	10	11		
01 Schleswig-Holstein												
01	Insgesamt	245	15130	217	13941	135	57	5	7	13	11	17
	davon:											
02	unter 10	34	162	22	122	12	.	.	4	-	7	5
03	10 - 30	51	958	45	854	31	8	.	3	.	.	.
04	30 - 50	47	1762	45	1635	28	13	.	-	3	.	.
05	50 - 100	67	4832	64	4635	33	24	.	-	6	-	3
06	100 und mehr	46	7355	41	6574	31	.	-	-	.	-	5
	darunter:											
07	100 - 200	36	4758	32	4207	23	8	-	-	.	-	.
08	200 - 500	10	2597	9	2367	8	-	-	-	.	-	.
09	500 - 1000	-	-	-	-	-	-	-	-	-	-	-
10	Betriebe der Rechtsform Einzelunternehmen	218	13224	196	12290	127	48	3	7	11	9	13
	davon:											
11	Haupterwerbsbetriebe 3)	159	11486	139	10555	90	35	3
12	Nebenerwerbsbetriebe 4)	59	1738	57	1735	37	13	-
13	Personengesellschaften 5)	12	1054	10	896	4	5	.	-	-	-	.
14	Juristische Personen	15	851	11	755	4	4	.	-	.	.	.
16 Thüringen												
01	Insgesamt	121	15622	105	15550	50	45	.	6	.	7	9
	davon:											
02	unter 10	47	224	33	176	17	12	-	3	.	.	.
03	10 - 30	31	522	29	498	13	14	-
04	30 - 50	11	414	11	414	4	4	.	.	.	-	-
05	50 - 100	9	661	9	661	5	4	-	-	-	-	-
06	100 und mehr	23	13800	23	13800	11	11	-	.	-	-	-
	darunter:											
07	100 - 200	7	787	7	787	3	.	-	.	-	-	-
08	200 - 500	8	2576	8	2576	5	3	-	-	-	-	-
09	500 - 1000	3	2187	3	2187	.	.	-	-	-	-	-
10	Betriebe der Rechtsform Einzelunternehmen	88	2628	79	2579	35	35	.	5	.	3	6
	davon:											
11	Haupterwerbsbetriebe 3)	31	1920	30	1918	9	15
12	Nebenerwerbsbetriebe 4)	57	708	49	661	26	20	-
13	Personengesellschaften 5)	13	6955	12	6950	6	6	-	-	-	.	.
14	Juristische Personen	20	6040	14	6021	9	4	-	.	-	.	.
21 Früheres Bundesgebiet												
01	Insgesamt	8417	268647	7272	246074	2247	3758	101	750	416	311	834
	davon:											
02	unter 10	2280	11785	1755	9238	491	587	28	542	107	234	291
03	10 - 30	3091	58283	2671	50842	814	1504	42	166	145	60	360
04	30 - 50	1494	57725	1381	53441	395	858	19	30	79	11	102
05	50 - 100	1154	79507	1092	75350	370	642	.	.	57	6	56
06	100 und mehr	398	61347	373	57203	177	167	.	.	28	-	25
	darunter:											
07	100 - 200	335	43678	317	41418	146	148	.	.	22	-	18
08	200 - 500	61	15872	54	13987	31	.	.	-	6	-	7
09	500 - 1000	-	.	.	-	-	-	-
10	Betriebe der Rechtsform Einzelunternehmen	7862	237138	6848	218987	2129	3558	94	684	383	258	756
	davon:											
11	Haupterwerbsbetriebe 3)	4024	172944	3519	161180	957	2024	63	304	171	213	292
12	Nebenerwerbsbetriebe 4)	3838	64194	3329	57806	1172	1534	31	380	212	45	464
13	Personengesellschaften 5)	362	20149	305	18245	77	155	4	53	16	22	35
14	Juristische Personen	193	11360	119	8842	41	45	3	13	17	31	43

1) Kombinationsbetriebe, kombinierte Verbundbetriebe und bestimmte Betriebe des Betriebsbereichs Forstwirtschaft

2) einschl. Körnermais und Corn-Cob-Mix

3) Betriebe mit 1,5 AK-Einheiten/Betrieb und mehr oder 0,75 bis unter 1,5 AK-Einheiten und einem Anteil des betrieblichen Einkommens am Gesamteinkommen von größer 50 %

4) Landwirtschaftliche Betriebe der Rechtsform Einzelunternehmen insgesamt minus Haupterwerbsbetriebe

5) einschl. Personengemeinschaften

Betriebe nach der
Bodennutzung und Viehhaltung 1999
ökologischem Landbau

Flächennutzung in den landwirtschaftlichen Betrieben												Lfd. Nr.
Kulturarten						Anbaufläche auf dem Ackerland						
Ackerland		Deuerkulturen		Deuergrünland		Getreide zu- sammen 2)	darunter					
							Weizen	Roggen	Winter- gerste	Sommer- gerste	Hafer	
Betriebe	ha	Betriebe	ha	Betriebe	ha	ha						
12	13	14	15	16	17	18	19	20	21	22	23	
												01
230	11186	23	42	208	3881	5778	2551	899	206	653	913	01
26	89	7	8	21	64	19	0	-	-	7	9	02
49	637	5	11	44	307	259	96	38	5	25	66	03
45	1052	5	5	43	701	563	189	126	12	54	108	04
65	3506	.	.	58	136	1754	634	265	52	228	305	05
45	5903	.	.	42	1447	3183	1632	470	136	339	425	06
35	3845	-	-	33	909	1954	995	283	121	250	247	07
10	2057	.	.	9	537	1229	637	187	15	89	179	08
-	-	-	-	-	-	-	-	-	-	-	-	09
205	9821	21	41	182	3345	5085	2372	691	183	578	801	10
153	8640	15	32	136	2802	4385	2091	548	154	509	689	11
52	1181	6	10	46	543	700	281	144	29	69	112	12
11	780	.	.	12	271	415	126	106	21	60	71	13
14	585	.	.	14	264	278	53	101	2	14	41	14
												16
104	8592	13	82	95	6945	5198	1989	898	353	841	601	01
39	110	8	9	32	104	51	14	13	1	13	7	02
29	287	.	.	26	218	166	54	17	10	29	42	03
8	217	.	.	9	165	117	30	26	7	23	7	04
7	346	-	-	7	315	188	90	14	-	35	29	05
21	7632	.	.	21	6142	4675	1801	829	335	740	516	06
7	490	.	.	6	274	265	122	50	-	56	16	07
7	1587	-	-	8	988	726	345	74	65	132	62	08
3	1228	-	-	.	.	844	318	230	60	23	122	09
74	1430	9	74	73	1121	679	223	91	30	143	75	10
27	1061	5	70	26	787	439	145	42	24	83	43	11
47	368	4	4	47	334	240	79	49	6	60	32	12
12	4268	-	-	11	2687	2635	931	579	103	464	442	13
18	2895	4	7	11	3137	1883	835	227	220	234	85	14
												21
6047	133582	1483	5122	7261	129799	67498	26762	9577	4670	8601	7487	01
1387	4398	727	1583	1577	5775	2077	729	244	141	380	319	02
2088	22116	432	2116	2803	34018	11539	4134	1724	671	1620	1614	03
1175	25893	164	685	1422	31123	13239	4894	1794	814	1641	1644	04
1020	43680	115	437	1085	35359	21746	8447	3013	1752	2756	2201	05
377	37494	45	301	374	23524	18897	8558	2801	1293	2204	1709	06
314	26268	37	280	316	17108	13024	5675	1946	869	1674	1221	07
61	10940	8	22	56	4907	5854	2883	856	423	517	488	08
.	.	-	-	.	.	13	-	-	-	13	-	09
5601	115854	1316	4106	6817	117058	59130	23670	8209	4208	7627	6632	10
3051	89139	701	3216	3501	80516	44138	18268	5711	3341	5306	4668	11
2550	26715	615	890	3316	36543	14992	5403	2497	867	2321	1964	12
280	11361	98	596	293	8181	5504	2042	927	280	660	546	13
166	6367	69	420	151	4560	2864	1050	441	182	315	309	14

Landw. genutzte Fläche von ... bis unter ... ha Rechtsform		Flächennutzung in den landwirtschaftlichen Betrieben											
		Anbaufläche auf dem Ackerland											
		Hül- sen- früch- te	Hackfrüchte			Blüfrüchte		Futterpflanzen		Brache	Nach- wach- sende Roh- stoffe	Zwischenfrüchte	
			zu- sammen	darunter		zu- sammen	dar. Winter- raps	zu- sammen	dar. Silo- mais			zu- sammen	dar. Grün- düng- ung
				Kar- toffeln	Zucker- rüben								
				ha									
24	25	26	27	28	29	30	31	32	33	34	35		
01 Schleswig-Holstein													
01	Insgesamt	745	416	347	7	116	47	1950	59	1452	28	1541	1262
	davon:												
02	unter 10	9	8	7	-	-	-	14	-	3	-	7	7
03	10 - 30	56	43	41	-	6	-	162	-	66	2	53	46
04	30 - 50	64	23	23	-	17	3	221	-	105	-	93	79
05	50 - 100	211	135	108	-	48	20	717	13	458	3	448	372
06	100 und mehr	406	207	168	7	45	24	836	46	820	23	941	757
	darunter:												
07	100 - 200	248	96	88	-	1	1	672	46	535	-	609	471
08	200 - 500	157	111	81	7	43	23	164	-	285	23	332	286
09	500 - 1000	-	-	-	-	-	-	-	-	-	-	-	-
10	Betriebe der Rechtsform Einzelunternehmen	723	329	281	7	115	46	1581	39	1308	28	1262	1027
	davon:												
11	Haupterwerbsbetriebe 2)	620	313	266	7	94	39	1463	39	1095	26	1114	920
12	Nebenerwerbsbetriebe 3)	103	16	15	-	21	7	119	-	214	2	147	107
13	Personengesellschaften 4)	14	20	20	-	1	1	223	20	81	-	180	140
14	Juristische Personen	7	67	47	-	-	-	146	-	63	-	99	95
16 Thüringen													
01	Insgesamt	682	151	92	50	339	94	1227	90	884	75	281	184
	davon:												
02	unter 10	9	7	6	-	2	-	16	1	6	-	11	10
03	10 - 30	9	12	8	1	9	4	61	5	31	-	11	-
04	30 - 50	26	6	5	-	-	-	42	-	18	-	5	-
05	50 - 100	20	9	2	6	4	4	83	9	34	-	26	26
06	100 und mehr	618	118	71	44	324	86	1025	75	795	75	228	148
	darunter:												
07	100 - 200	58	25	11	13	20	8	65	3	57	4	8	-
08	200 - 500	208	73	40	31	150	41	194	57	159	46	24	17
09	500 - 1000	43	-	-	-	28	28	127	15	185	25	-	-
10	Betriebe der Rechtsform Einzelunternehmen	169	92	67	20	91	22	168	18	145	4	71	53
	davon:												
11	Haupterwerbsbetriebe 2)	153	78	57	18	83	16	135	15	92	4	54	43
12	Nebenerwerbsbetriebe 3)	16	15	10	1	8	6	33	2	52	-	18	10
13	Personengesellschaften 4)	399	33	0	31	97	38	582	57	512	46	8	-
14	Juristische Personen	115	26	25	-	150	34	477	15	227	25	201	131
21 Früheres Bundesgebiet													
01	Insgesamt	8785	6699	4960	1371	5167	2522	27139	3779	11962	828	25884	21986
	davon:												
02	unter 10	219	220	181	9	114	50	627	25	412	9	817	771
03	10 - 30	1407	980	786	119	573	254	4680	354	1636	45	4911	4251
04	30 - 50	1521	1130	921	154	722	250	6393	838	1772	98	5423	4422
05	50 - 100	2899	2279	1620	524	1755	839	9529	1566	3958	317	8472	7092
06	100 und mehr	2740	2090	1452	565	2002	1130	5911	997	4182	359	6260	5449
	darunter:												
07	100 - 200	1870	1567	1117	406	1271	667	4444	742	2774	175	4376	3751
08	200 - 500	870	523	335	159	732	462	1200	255	1408	184	1884	1698
09	500 - 1000	-	-	-	-	-	-	28	-	-	-	-	-
10	Betriebe der Rechtsform Einzelunternehmen	7737	5735	4288	1155	4603	2264	22867	3225	10370	748	22691	19323
	davon:												
11	Haupterwerbsbetriebe 2)	5553	5058	3796	1020	3274	1775	18706	2917	7461	646	17393	14642
12	Nebenerwerbsbetriebe 3)	2184	677	492	135	1329	489	4160	308	2910	103	5298	4681
13	Personengesellschaften 4)	609	569	348	190	461	233	2713	401	979	80	1914	1615
14	Juristische Personen	439	395	324	26	103	25	1560	154	612	-	1278	1047

1) gesamter Viehbestand der Betriebe (Pferde, Rinder, Schweine, Schafe und Geflügel)

2) Betriebe mit 1,5 AK-Einheiten/Betrieb und mehr oder 0,75 bis unter 1,5 AK-Einheiten und einem Anteil des betrieblichen Einkommens am Gesamteinkommen von größer 50 %

3) Landwirtschaftliche Betriebe der Rechtsform Einzelunternehmen insgesamt minus Haupterwerbsbetriebe

4) einschl. Personengemeinschaften

Landwirtschaftliche Betriebe mit Viehhaltung												Lfd. Nr.
insgesamt		Rinder				Schweine						
		zusammen		darunter Milchkühe		zusammen		und zwar				
								Mestschweine		Zuchtsauen		
Betriebe	GV 1)	Betriebe	Tiere	Betriebe	Tiere	Betriebe	Tiere	Betriebe	Tiere	Betriebe	Tiere	
36	37	38	39	40	41	42	43	44	45	46	47	
												01
202	8740	143	9798	59	2143	90	5788	67	2387	54	507	01
20	80	4	30	.	.	5	46	3	7	.	.	02
40	516	29	508	.	.	18	369	12	113	.	.	03
41	1539	31	1536	7	152	19	1612	13	993	11	43	04
60	3103	45	3487	31	1095	31	2483	25	825	21	304	05
41	3502	34	4237	15	861	17	1278	14	449	11	112	06
33	2518	27	2994	12	737	14	984	11	298	.	.	07
8	984	7	1243	3	124	3	294	3	151	.	.	08
-	-	-	-	-	-	-	-	-	-	-	-	09
176	7390	123	8272	44	1570	73	5239	63	2129	45	468	10
136	6645	99	7441	42	1565	63	4963	46	1973	43	460	11
40	745	24	831	.	.	10	276	7	156	.	.	12
12	743	9	910	8	392	6	285	5	125	.	.	13
14	608	11	616	.	.	11	264	9	133	6	20	14
												16
98	8652	68	10682	23	1924	45	1809	29	498	16	230	01
35	202	18	114	8	17	14	622	11	320	3	55	02
26	345	22	363	7	52	17	131	8	55	5	8	03
10	277	5	216	.	.	7	666	4	20	4	129	04
9	462	7	528	.	.	3	12	3	11	.	.	05
18	7366	16	9461	6	1749	4	378	3	92	.	.	06
6	417	5	536	07
5	1131	4	1404	08
.	.	.	.	-	-	-	-	-	-	-	-	09
75	1530	52	1579	17	204	38	1085	24	170	12	169	10
27	1082	19	1123	9	183	12	893	8	97	6	154	11
48	448	33	456	8	21	26	192	16	73	6	15	12
8	3523	7	4452	.	.	3	663	13
15	3599	9	4651	.	.	4	61	14
												21
6658	198635	5166	225637	2732	68307	2131	90283	1584	95880	570	8516	01
1251	6464	671	6048	186	880	379	2759	258	1182	48	285	02
2622	48015	2119	55037	1029	15932	821	17559	592	5891	204	1912	03
1372	51268	1183	59096	753	19845	436	21219	326	8081	149	2588	04
1051	59256	897	69025	600	22275	350	31626	285	13332	116	2467	05
362	33631	296	36431	164	9375	145	17120	123	7394	53	1264	06
310	24852	256	27671	142	7587	129	14583	109	6299	46	1074	07
50	6383	38	7120	22	1788	16	2537	14	1095	7	190	08
.	.	.	.	-	-	-	-	-	-	-	-	09
6245	176494	4834	200858	2523	60266	1960	80533	1441	30952	509	7832	10
3369	135739	2799	154621	1960	54132	1044	66512	798	24842	349	6553	11
2876	40755	2035	46237	563	6134	916	14021	643	6110	160	1279	12
268	13835	218	15750	142	5964	98	5060	80	2395	28	370	13
145	8305	114	9029	67	2077	73	4690	63	2533	33	314	14

Landw. genutzte Fläche von ... bis unter ... ha Rechtsform	Betriebssystematik										
	landwirt- schaftliche Betriebe insgesamt		davon Betriebsbereich								
			Landwirtschaft zusammen		davon Betriebsform					Garten- bau	Übrige Be- triebs- bereiche 1)
					Markt- frucht- be- triebe	Futter- bau- be- triebe	Vered- lungs- be- triebe	Dauer- kultur- be- triebe	Landw. Ge- misch- betriebe		
	Betriebe	LF ha	Betriebe	LF ha	Betriebe						
1	2	3	4	5	6	7	8	9	10	11	

22 Neue Länder und Berlin-Ost

01	Insgesamt	1155	220446	1070	215636	494	470	14	60	32	29	56
	davon:											
02	unter 10	148	745	116	624	45	40	4	25	2	20	12
03	10 - 30	243	4550	217	4103	104	87	3	14	9	3	23
04	30 - 50	137	5285	127	4881	60	49	5	5	8	3	7
05	50 - 100	163	11626	157	11244	67	78	.	6	.	-	6
06	100 und mehr	464	188240	453	194785	218	216	.	10	.	3	8
	darunter:											
07	100 - 200	181	26158	175	25299	78	87	.	.	4	.	.
08	200 - 500	162	52142	158	50923	80	72	.	4	.	.	.
09	500 - 1000	79	54099	79	54099	46	32	.	.	-	-	-
10	Betriebe der Rechtsform Einzelunternehmen	838	79231	779	77229	383	321	10	44	21	18	41
	davon:											
11	Haupterwerbsbetriebe 3)	397	62552	371	61430	196	134	4	24	13	15	11
12	Nebenerwerbsbetriebe 4)	441	18679	408	15799	187	187	6	20	8	3	30
13	Personengesellschaften 5)	142	52162	134	51856	53	69	.	.	5	.	.
14	Juristische Personen	175	89054	157	86551	58	80	.	.	6	.	.

24 Stadtstaaten (Berlin, Bremen und Hamburg)

01	Insgesamt	25	1353	14	1082	5	7	.	.	-	7	4
	davon:											
02	unter 10	5	7	-	-	-	-	-	-	-	5	-
03	10 - 30	7	122	4	60	-	-	.	.	-	.	.
04	30 - 50	3	110	.	.	-	-	-	-	-	.	.
05	50 - 100	5	337	4	280	.	.	-	-	-	.	.
06	100 und mehr	5	777	4	671	.	.	-	-	-	.	.
	darunter:											
07	100 - 200	4	571	3	465	.	.	-	-	-	.	.
08	200 - 500	-	-	-	-	-
09	500 - 1000	-	-	-	-	-
10	Betriebe der Rechtsform Einzelunternehmen	22	1127	13	876	5	6	.	.	-	6	3
	davon:											
11	Haupterwerbsbetriebe 3)	14	944	6	693	4	.	-	-	-	5	3
12	Nebenerwerbsbetriebe 4)	8	184	7	183	.	4	.	.	-	.	.
13	Personengesellschaften 5)	-	-	-	-	-	.	.
14	Juristische Personen	3	225	.	.	-	1	-	-	-	.	.

1) Kombinationsbetriebe, kombinierte Verbundbetriebe und bestimmte Betriebe des Betriebsbereichs Forstwirtschaft

2) einschl. Körnermais und Corn-Cob-Mix

3) Betriebe mit 1,5 AK-Einheiten/Betrieb und mehr oder 0,75 bis unter 1,5 AK-Einheiten und einem Anteil des betrieblichen Einkommens am Gesamteinkommen von größer 50 %

4) Landwirtschaftliche Betriebe der Rechtsform Einzelunternehmen insgesamt minus Haupterwerbsbetriebe

5) einschl. Personengemeinschaften

Flächennutzung in den landwirtschaftlichen Betrieben												Lfd. Nr.
Kulturarten						Anbaufläche auf dem Ackerland						
Ackerland		Dauerkulturen		Dauergrünland		Getreide zu- sammen 2)	darunter					
							Weizen	Roggen	Winter- gerste	Sommer- gerste	Hafer	
Betriebe	ha	Betriebe	ha	Betriebe	ha	ha						
12	13	14	15	16	17	18	19	20	21	22	23	
												22
913	119252	120	1841	982	99301	56403	13923	22429	3261	5043	5536	01
97	352	36	67	91	321	139	33	52	3	14	22	02
191	2176	25	231	203	2129	966	269	287	42	87	194	03
110	2856	12	150	118	2272	1353	309	477	29	85	192	04
120	5086	14	305	147	6228	2240	598	854	74	142	316	05
395	108783	33	1089	423	88351	51705	12715	20760	3113	4715	4812	06
147	12447	16	349	168	13357	5570	1212	2198	134	716	780	07
136	27882	12	617	144	23641	12922	4139	3706	832	1680	1333	08
72	31855	2	83	70	22157	16339	4992	6297	753	785	1309	09
650	45053	80	1027	710	33110	21718	6484	7459	1021	1955	2596	10
331	36864	48	922	336	24742	18167	5772	6024	854	1700	2162	11
319	8190	32	105	374	8368	3551	712	1434	187	255	434	12
121	26923	14	248	120	24984	12708	4309	3770	387	1234	1325	13
142	47276	26	566	152	41207	21977	3131	11200	1853	1855	1615	14
												24
20	858	6	37	17	458	456	203	41	87	56	31	01
5	6	-	-	.	.	-	-	-	-	-	-	02
3	36	4	34	.	.	14	6	-	4	2	2	03
.	.	.	.	3	87	14	-	2	-	12	-	04
5	165	-	-	5	172	97	38	-	29	18	13	05
5	628	.	.	3	146	332	159	39	54	25	16	06
4	500	249	147	13	54	12	7	07
.	.	-	-	.	.	84	12	25	-	14	10	08
-	-	-	-	-	-	-	-	-	-	-	-	09
17	714	5	36	15	377	370	190	15	87	41	20	10
14	690	3	4	10	249	351	185	15	87	29	18	11
3	24	.	.	5	127	19	5	-	-	12	2	12
-	-	-	-	-	-	-	-	-	-	-	-	13
3	144	86	12	25	-	15	11	14

Landw. genutzte Fläche von ... bis unter ... ha Rechtsform	Flächennutzung in den landwirtschaftlichen Betrieben											
	Anbaufläche auf dem Ackerland											
	Hül- sen- früch- te	Hackfrüchte			Ölfrüchte		Futterpflanzen		Brache	Nach- wach- sende Roh- stoffe	Zwischenfrüchte	
		zu- sammen	darunter		zu- sammen	dar. Winter- raps	zu- sammen	dar. Silo- mais			zu- sammen	dar. Grün- düng
			Kar- toffeln	Zucker- rüben								
			ha									
24	25	26	27	28	29	30	31	32	33	34	35	

22 Neue Länder und Berlin-Ost

01	Insgesamt	10476	1272	789	441	13165	3417	21060	5142	14528	931	11258	7386
02	davon:												
03	unter 10	32	18	14	1	12	-	68	3	18	2	33	29
04	10 - 30	211	71	51	7	198	8	414	28	208	3	61	28
05	30 - 50	269	56	43	5	138	10	640	32	301	-	129	109
06	50 - 100	558	63	39	18	414	47	1071	46	589	31	293	236
07	100 und mehr	9407	1064	643	411	12404	3351	18866	5033	13413	897	10742	6984
08	darunter:												
09	100 - 200	1359	136	112	20	1440	110	2046	199	1616	22	1211	991
10	200 - 500	2190	377	157	215	3405	991	5397	635	3124	416	2703	1791
11	500 - 1000	2543	288	149	139	3540	847	3929	1374	4137	357	3748	2901
12	Betriebe der Rechtsform Einzelunternehmen	4950	685	415	246	5404	1288	5902	543	5513	484	5369	3926
13	davon:												
14	Haupterwerbsbetriebe 2)	3822	610	366	234	4271	1224	4715	451	4518	477	4776	3386
15	Nebenerwerbsbetriebe 3)	1129	76	49	13	1133	64	1187	92	995	7	594	540
16	Personengesellschaften 4)	2299	196	91	99	2327	538	5916	832	3048	189	1934	1573
17	Juristische Personen	3227	391	283	95	5435	1591	9242	3767	5967	259	3955	1887

24 Stadtstaaten (Berlin, Bremen und Hamburg)

01	Insgesamt	26	15	15	-	118	55	80	42	64	82	115	115
02	davon:												
03	unter 10	-	-	-	-	1	1	-	-	1	-	-	-
04	10 - 30	1	3	3	-	-	-	4	-	2	-	-	-
05	30 - 50	-	3	3	-	-	-	4	-	-	-	-	-
06	50 - 100	-	-	-	-	46	22	17	17	5	37	-	-
07	100 und mehr	25	10	10	-	72	32	56	25	56	45	115	115
08	darunter:												
09	100 - 200	25	10	10	-	72	32	25	20	42	45	96	96
10	200 - 500	-	-	-	-	-	-	31	5	14	-	19	19
11	500 - 1000	-	-	-	-	-	-	-	-	-	-	-	-
12	Betriebe der Rechtsform Einzelunternehmen	26	13	13	-	118	55	46	37	50	82	96	96
13	davon:												
14	Haupterwerbsbetriebe 2)	26	13	13	-	114	55	46	37	49	82	96	96
15	Nebenerwerbsbetriebe 3)	-	-	-	-	4	-	-	-	0	-	-	-
16	Personengesellschaften 4)	-	-	-	-	-	-	-	-	-	-	-	-
17	Juristische Personen	-	3	3	-	-	-	34	5	14	-	19	19

1) gesamter Viehbestand der Betriebe (Pferde, Rinder, Schweine, Schafe und Geflügel)
2) Betriebe mit 1,5 AK-Einheiten/Betrieb und mehr oder 0,75 bis unter 1,5 AK-Einheiten und einem Anteil des betrieblichen Einkommens am Gesamteinkommen von größer 50 %
3) Landwirtschaftliche Betriebe der Rechtsform Einzelunternehmen insgesamt minus Haupterwerbsbetriebe
4) einschl. Personengemeinschaften

Betriebe nach der
Bodennutzung und Viehhaltung 1999
Ökologischem Landbau

Landwirtschaftliche Betriebe mit Viehhaltung												Lfd. Nr.
insgesamt		Rinder				Schweine						
		zusammen		darunter Milchkühe		zusammen		und zwar				
								Mastschweine		Zuchtsauen		
Betriebe	GV 1)	Betriebe	Tiere	Betriebe	Tiere	Betriebe	Tiere	Betriebe	Tiere	Betriebe	Tiere	
36	37	38	39	40	41	42	43	44	45	46	47	
												22
949	121902	721	145052	156	16945	255	26778	176	12548	117	2188	01
94	498	46	329	12	27	28	692	18	355	7	60	02
201	2489	132	2335	28	202	63	514	37	157	23	109	03
111	3629	77	2497	7	89	33	1640	25	492	16	161	04
143	6936	115	7308	21	655	34	581	21	248	18	60	05
400	108351	351	132583	88	15972	97	23351	75	11296	53	1798	06
156	13221	121	14283	29	1437	40	2974	29	1666	21	203	07
139	29471	128	35414	27	2371	36	5801	28	3369	22	326	08
65	27143	64	33912	11	3266	14	5094	11	3056	5	143	09
689	36712	494	39530	81	2639	181	6742	118	3701	69	494	10
332	28269	246	31038	52	2414	92	5474	64	3135	43	368	11
357	8442	248	8492	29	225	89	1268	54	566	26	126	12
111	29637	100	36730	39	4504	35	6405	27	3557	19	349	13
149	55493	127	68792	36	9802	39	13631	31	5290	29	1345	14
												24
14	707	12	780	3	111	3	236	01
.	02
3	39	03
.	04
5	326	5	380	05
4	232	3	224	06
3	102	07
.	08
.	09
13	578	11	668	.	.	3	236	10
9	504	8	602	.	.	3	236	11
4	74	3	66	12
.	13
.	14

3 Arbeitskräfte
3.1 Insgesamt

	Landw. genutzte Fläche von ... bis unter ... ha Rechtsform	Mit betrieblichen Arbeiten Beschäftigte							
		ins- gesamt	darunter voll- beschäf- tigt	dar. (Sp.1) in Einzelunternehmen		dar. (Sp.3) Fami- lienarbeitskräfte		Betriebliche Arbeitsleistung	
				zusam- men 1)	darunter vollbe- schäf- tigt	zusam- men	darunter vollbe- schäf- tigt	ins- gesamt	dar. in Einzel- unter- nehmen
		Personen						AK-Einheiten	
		1	2	3	4	5	6	7	8
00	Deutschland								
01	Insgesamt	1430459	390821	1232137	277067	955967	237840	632849	498109
02	davon:								
03	unter 10	465314	58109	435069	45319	338974	30651	140904	123862
04	10 - 30	380684	83820	363953	77757	306793	71628	158451	149993
05	30 - 50	193284	66970	181175	62019	146923	58827	100212	93485
06	50 - 100	193983	72652	170483	62600	123434	57087	103405	89931
07	100 und mehr	197194	109270	81457	29372	39843	19647	129877	40837
08	darunter:								
09	100 - 200	80673	29324	59461	20778	33133	16339	40994	29580
10	200 - 500	34107	15193	16444	6394	6008	2964	19161	8480
11	500 - 1000	22513	15367	4885	1716	634	307	17051	2233
12	Betriebe der Rechtsform Einzelunternehmen	1232137	277067	1232137	277067	955967	237840	498109	498109
13	davon:								
14	Haupterwerbsbetriebe 2)	721149	262271	721149	262271	483757	223434	377893	377893
15	Nebenerwerbsbetriebe 3)	510988	14796	510988	14796	472210	14406	120216	120216
16	Personengesellschaften 4)	101498	44906	X	X	X	X	58534	X
17	Juristische Personen	96824	68848	X	X	X	X	76206	X
08	Baden-Württemberg								
01	Insgesamt	252868	42587	235507	37063	164834	32270	87071	78789
02	davon:								
03	unter 10	118306	9324	112641	7825	77408	5411	29921	27534
04	10 - 30	67696	11711	64780	10861	48067	9841	25095	23797
05	30 - 50	31095	9436	28916	8514	20400	8050	14514	13259
06	50 - 100	26510	9039	22530	7696	15294	7123	13076	11070
07	100 und mehr	9261	3077	6640	2167	3665	1845	4464	3129
08	darunter:								
09	100 - 200	8159	2710	5935	1964	3420	1719	3940	2846
10	200 - 500	1072	342	695	196	242	125	498	275
11	500 - 1000	30	25	10	7	3	1	26	8
12	Betriebe der Rechtsform Einzelunternehmen	235507	37063	235507	37063	164834	32270	78789	78789
13	davon:								
14	Haupterwerbsbetriebe 2)	118064	35782	118064	35782	66715	31056	53489	53489
15	Nebenerwerbsbetriebe 3)	117443	1281	117443	1281	98119	1214	25301	25301
16	Personengesellschaften 4)	14245	4276	X	X	X	X	6550	X
17	Juristische Personen	3116	1248	X	X	X	X	1731	X
09	Bayern								
01	Insgesamt	412225	91559	397924	84696	359037	80475	169254	160308
02	davon:								
03	unter 10	129077	8972	126480	8066	114624	6245	33657	32371
04	10 - 30	164003	38441	161977	37593	152762	36633	71692	70512
05	30 - 50	68236	25325	65839	24041	59917	23656	37246	35582
06	50 - 100	39947	15086	35481	12651	27501	12097	21440	18357
07	100 und mehr	10962	3735	8147	2345	4233	1844	5220	3487
08	darunter:								
09	100 - 200	8285	2901	6199	1963	3822	1679	4147	2937
10	200 - 500	2386	637	1877	341	399	158	855	504
11	500 - 1000	258	181	70	40	11	6	199	45
12	Betriebe der Rechtsform Einzelunternehmen	397924	84696	397924	84696	359037	80475	160308	160308
13	davon:								
14	Haupterwerbsbetriebe 2)	215123	80030	215123	80030	181661	75890	116603	116603
15	Nebenerwerbsbetriebe 3)	182801	4666	182801	4666	177376	4585	43705	43705
16	Personengesellschaften 4)	10991	5264	X	X	X	X	6963	X
17	Juristische Personen	3310	1599	X	X	X	X	1983	X

1) Familien- und familienfremde Arbeitskräfte

2) Betriebe mit 1,5 AK-Einheiten/Betrieb und mehr oder 0,75 bis unter 1,5 AK-Einheiten und einem Anteil des betrieblichen Einkommens am Gesamteinkommen von größer 50 %

3) Landwirtschaftliche Betriebe der Rechtsform Einzelunternehmen insgesamt minus Haupterwerbsbetriebe

4) einschl. Personengemeinschaften

3 Arbeitskräfte
3.1 Insgesamt

	Landw. genutzte Fläche von ... bis unter ... ha Rechtsform	Mit betrieblichen Arbeiten Beschäftigte							
		ins- gesamt	darunter voll- beschäf- tigt	dar. (Sp.1) in Einzelunternehmen		dar. (Sp.3) Fami- liararbeitskräfte		Betriebliche Arbeitsleistung	
				zusam- men 1)	darunter vollbe- schäf- tigt	zusam- men	darunter vollbe- schäf- tigt	ins- gesamt	dar. in Einzel- unter- nehmen
Personen						AK-Einheiten			
1	2	3	4	5	6	7	8		

11	Berlin								
01	Insgesamt	740	415	462	205	151	86	491	265
02	davon:								
03	unter 10	461	311	251	151	100	62	353	181
04	10 - 30	43	28	25	15	15	5	31	17
05	30 - 50	64	39	28	11	13	6	45	15
06	50 - 100	91	23	82	18	18	10	44	38
07	100 und mehr	81	14	76	10	5	3	18	14
08	darunter:								
09	100 - 200	81	14	76	10	5	3	18	14
10	200 - 500	-	-	-	-	-	-	-	-
11	500 - 1000	-	-	-	-	-	-	-	-
12	Betriebe der Rechtsform Einzelunternehmen	462	205	462	205	151	86	265	265
13	davon:								
14	Haupterwerbsbetriebe 2)	443	204	443	204	132	85	259	259
15	Nebenerwerbsbetriebe 3)	19	1	19	1	19	1	6	6
16	Personengesellschaften 4)	161	105	X	X	X	X	115	X
17	Juristische Personen	117	105	X	X	X	X	111	X

12	Brandenburg								
01	Insgesamt	40348	21761	13776	3721	8669	2150	25886	5872
02	davon:								
03	unter 10	6004	2058	4545	987	3545	533	2968	1748
04	10 - 30	3476	693	2706	395	1988	282	1263	849
05	30 - 50	1855	547	1209	278	758	209	806	476
06	50 - 100	3195	691	1503	452	810	330	1085	675
07	100 und mehr	25818	17772	3813	1609	1568	796	19765	2124
08	darunter:								
09	100 - 200	4022	1213	1776	703	858	437	1734	942
10	200 - 500	4472	2210	1467	636	583	239	2724	831
11	500 - 1000	3906	3109	519	229	117	54	3376	306
12	Betriebe der Rechtsform Einzelunternehmen	13776	3721	13776	3721	8669	2150	5872	5872
13	davon:								
14	Haupterwerbsbetriebe 2)	8123	3472	8123	3472	3337	1913	4610	4610
15	Nebenerwerbsbetriebe 3)	5653	249	5653	249	5332	237	1262	1262
16	Personengesellschaften 4)	7687	3459	X	X	X	X	4188	X
17	Juristische Personen	18885	14581	X	X	X	X	15827	X

04	Bremen								
01	Insgesamt	686	337	571	256	474	209	434	343
02	davon:								
03	unter 10	254	115	198	78	129	47	153	111
04	10 - 30	147	74	97	34	87	26	94	51
05	30 - 50	83	34	81	34	76	34	48	47
06	50 - 100	166	94	162	92	155	90	115	111
07	100 und mehr	36	20	33	18	27	12	25	22
08	darunter:								
09	100 - 200	34	19	31	17	25	11	24	21
10	200 - 500	2	1	2	1	2	1	1	1
11	500 - 1000	-	-	-	-	-	-	-	-
12	Betriebe der Rechtsform Einzelunternehmen	571	256	571	256	474	209	343	343
13	davon:								
14	Haupterwerbsbetriebe 2)	428	246	428	246	336	200	305	305
15	Nebenerwerbsbetriebe 3)	143	10	143	10	138	9	39	39
16	Personengesellschaften 4)	92	64	X	X	X	X	72	X
17	Juristische Personen	23	17	X	X	X	X	19	X

1) Familien- und familienfremde Arbeitskräfte

2) Betriebe mit 1,5 AK-Einheiten/Betrieb und mehr oder 0,75 bis unter 1,5 AK-Einheiten und einem Anteil des betrieblichen Einkommens am Gesamteinkommen von größer 50 %

3) Landwirtschaftliche Betriebe der Rechtsform Einzelunternehmen insgesamt minus Haupterwerbsbetriebe

4) einschl. Personengemeinschaften

3 Arbeitskräfte
3.1 Insgesamt

Landw. genutzte Fläche von ... bis unter ... ha Rechtsform		Mit betrieblichen Arbeiten Beschäftigte							
		ins- gesamt	darunter voll- beschäf- tigt	dar. (Sp.1) in Einzelunternehmen		dar. (Sp.3) Fami- lienarbeitskräfte		Betriebliche Arbeitsleistung	
				zusam- men 1)	darunter vollbe- schäf- tigt	zusam- men	darunter vollbe- schäf- tigt	ins- gesamt	dar. in Einzel- unter- nehmen
Personen						AK-Einheiten			
1	2	3	4	5	6	7	8		
02	Hamburg								
01	Insgesamt	4930	1898	4863	1843	3013	1401	2625	2566
	davon:								
02	unter 10	3140	1286	3114	1263	2295	1089	1778	1753
03	10 - 30	1031	301	998	275	397	139	452	424
04	30 - 50	343	163	343	163	122	57	194	194
05	50 - 100	348	103	346	102	149	83	147	146
06	100 und mehr	68	45	62	40	50	33	54	49
	darunter:								
07	100 - 200	52	35	52	35	45	29	42	42
08	200 - 500	16	10	10	5	5	4	12	7
09	500 - 1000	-	-	-	-	-	-	-	-
10	Betriebe der Rechtsform Einzelunternehmen	4863	1843	4863	1843	3013	1401	2566	2566
	davon:								
11	Haupterwerbsbetriebe 4)	3835	1770	3835	1770	2105	1331	2285	2285
12	Nebenerwerbsbetriebe 5)	1028	73	1028	73	908	70	281	281
13	Personengesellschaften 6)	6	1	X	X	X	X	2	X
14	Juristische Personen	61	54	X	X	X	X	57	X
06	Hessen								
01	Insgesamt	83605	18016	75649	15148	59439	13288	32929	28893
	davon:								
02	unter 10	28290	3625	26164	2811	20991	1843	8683	7524
03	10 - 30	22393	3719	21213	3380	18424	3147	8260	7743
04	30 - 50	11740	3443	10803	3221	8698	3055	5516	5160
05	50 - 100	13786	4921	12180	4218	8667	3929	7035	6101
06	100 und mehr	7396	2308	5289	1518	2659	1274	3435	2365
	darunter:								
07	100 - 200	6311	1841	4661	1310	2411	1151	2852	2072
08	200 - 500	983	445	617	202	244	120	554	285
09	500 - 1000	102	22	11	6	4	3	30	7
10	Betriebe der Rechtsform Einzelunternehmen	75649	15148	75649	15148	59439	13288	28893	28893
	davon:								
11	Haupterwerbsbetriebe 2)	39286	13909	39286	13909	24809	12062	19966	19966
12	Nebenerwerbsbetriebe 3)	36363	1239	36363	1239	34630	1226	8927	8927
13	Personengesellschaften 4)	5646	1861	X	X	X	X	2721	X
14	Juristische Personen	2310	1007	X	X	X	X	1315	X
13	Mecklenburg-Vorpommern								
01	Insgesamt	28302	17722	9861	3384	5521	1559	20452	4785
	davon:								
02	unter 10	2716	669	1887	320	1562	180	1168	637
03	10 - 30	1605	293	1367	198	1149	148	559	430
04	30 - 50	764	278	597	153	503	121	396	258
05	50 - 100	1917	554	1500	328	607	243	813	533
06	100 und mehr	21300	15928	4510	2385	1700	867	17517	2927
	darunter:								
07	100 - 200	1909	1058	1188	573	711	370	1300	745
08	200 - 500	4335	2639	2114	993	753	380	3074	1245
09	500 - 1000	4846	3536	902	604	208	104	3915	695
10	Betriebe der Rechtsform Einzelunternehmen	9861	3384	9861	3384	5521	1559	4785	4785
	davon:								
11	Haupterwerbsbetriebe 2)	6605	3225	6605	3225	2481	1416	4032	4032
12	Nebenerwerbsbetriebe 3)	3256	159	3256	159	3040	143	753	753
13	Personengesellschaften 4)	7215	5009	X	X	X	X	5689	X
14	Juristische Personen	11226	9329	X	X	X	X	9978	X

1) Familien- und familienfremde Arbeitskräfte

2) Betriebe mit 1,5 AK-Einheiten/Betrieb und mehr oder 0,75 bis unter 1,5 AK-Einheiten und einem Anteil des betrieblichen Einkommens am Gesamteinkommen von größer 50 %

3) Landwirtschaftliche Betriebe der Rechtsform Einzelunternehmen insgesamt minus Haupterwerbsbetriebe

4) einschl. Personengemeinschaften

3 Arbeitskräfte
3.1 Insgesamt

Landw. genutzte Fläche von ... bis unter ... ha Rechtsform	Mit betrieblichen Arbeiten Beschäftigte							
	ins- gesamt	darunter voll- beschäf- tigt	dar. (Sp.1) in Einzelunternehmen		dar. (Sp.3) Fami- lienerbeitskräfte		Betriebliche Arbeitsleistung	
			zusam- men 1)	darunter vollbe- schäf- tigt	zusam- men	darunter vollbe- schäf- tigt	ins- gesamt	dar. in Einzel- unter- nehmen
Personen						AK-Einheiten		
1	2	3	4	5	6	7	8	

03	Niedersachsen								
01	Insgesamt	183656	58139	166328	49095	122520	41039	88797	77419
02	davon:								
03	unter 10	40429	7414	36721	5632	28500	3144	14491	12186
04	10 - 30	38374	9989	35871	8579	28109	7411	17301	15577
05	30 - 50	30006	11120	28577	10502	23114	9836	16275	15441
06	50 - 100	46509	19028	42601	16865	32026	15276	26378	23647
07	100 und mehr	28338	10588	22558	7517	10771	5372	14352	10568
08	darunter:								
09	100 - 200	20939	8160	17033	6145	9491	4775	11031	8508
10	200 - 500	4579	1833	3359	1185	1238	575	2427	1642
11	500 - 1000	2566	421	2107	136	35	17	694	364
12	Betriebe der Rechtsform Einzelunternehmen	166328	49095	166328	49095	122520	41039	77419	77419
13	davon:								
14	Haupterwerbsbetriebe 2)	119201	46076	119201	46076	77781	38083	64807	64807
15	Nebenerwerbsbetriebe 3)	47127	3019	47127	3019	44739	2956	12612	12612
16	Personengesellschaften 4)	13541	6600	X	X	X	X	8508	X
17	Juristische Personen	3787	2444	X	X	X	X	2870	X

05	Nordrhein-Westfalen								
01	Insgesamt	141654	40024	131601	35469	105510	29393	66814	60780
02	davon:								
03	unter 10	46670	9105	43013	7324	34710	4470	17936	15631
04	10 - 30	38013	9414	36163	8900	31171	7969	17227	16431
05	30 - 50	25857	9514	24245	8900	20123	8284	14321	13429
06	50 - 100	24009	9183	22473	8342	16711	7410	13397	12327
07	100 und mehr	7105	2808	5707	2003	2795	1260	3933	2961
08	darunter:								
09	100 - 200	5856	2328	4757	1663	2601	1173	3300	2500
10	200 - 500	1096	432	830	307	188	84	573	422
11	500 - 1000	153	48	120	33	6	3	59	39
12	Betriebe der Rechtsform Einzelunternehmen	131601	35469	131601	35469	105510	29393	60780	60780
13	davon:								
14	Haupterwerbsbetriebe 2)	83738	33028	83738	33028	58898	26993	48177	48177
15	Nebenerwerbsbetriebe 3)	47863	2441	47863	2441	46612	2400	12603	12603
16	Personengesellschaften 4)	7874	3388	X	X	X	X	4595	X
17	Juristische Personen	2179	1167	X	X	X	X	1439	X

07	Rheinland-Pfalz								
01	Insgesamt	117374	19661	102296	15881	60037	14136	39026	33033
02	davon:								
03	unter 10	55649	5892	51552	4799	32642	4122	15212	13486
04	10 - 30	26749	4698	23110	3809	12682	3318	9159	7781
05	30 - 50	12471	2925	10640	2444	5795	2279	5008	4277
06	50 - 100	14977	4070	11753	3340	6379	3079	6488	5227
07	100 und mehr	7528	2076	5241	1489	2539	1338	3159	2261
08	darunter:								
09	100 - 200	6915	1884	4753	1358	2341	1234	2870	2052
10	200 - 500	604	183	486	129	197	103	279	207
11	500 - 1000	9	9	2	2	1	1	9	2
12	Betriebe der Rechtsform Einzelunternehmen	102296	15881	102296	15881	60037	14136	33033	33033
13	davon:								
14	Haupterwerbsbetriebe 2)	63305	15618	63305	15618	27456	13887	25227	25227
15	Nebenerwerbsbetriebe 3)	38991	263	38991	263	32581	249	7806	7806
16	Personengesellschaften 4)	13389	3172	X	X	X	X	5178	X
17	Juristische Personen	1689	608	X	X	X	X	814	X

1) Familien- und familienfremde Arbeitskräfte

2) Betriebe mit 1,5 AK-Einheiten/Betrieb und mehr oder 0,75 bis unter 1,5 AK-Einheiten und einem Anteil des betrieblichen Einkommens am Gesamteinkommen von größer 50 %

3) Landwirtschaftliche Betriebe der Rechtsform Einzelunternehmen insgesamt minus Haupterwerbsbetriebe

4) einschl. Personengemeinschaften

3 Arbeitskräfte
3.1 Insgesamt

Landw. genutzte Fläche von ... bis unter ... ha Rechtsform		Mit betrieblichen Arbeiten Beschäftigte							
		ins- gesamt	darunter voll- beschäf- tigt	dar. (Sp.1) in Einzelunternehmen		dar. (Sp.3) Fami- lienarbeitskräfte		Betriebliche Arbeitsleistung	
				zusam- men 1)	darunter vollbe- schäf- tigt	zusam- men	darunter vollbe- schäf- tigt	ins- gesamt	dar. in Einzel- unter- nehmen
Personen						AK-Einheiten			
1	2	3	4	5	6	7	8		
10	Saarland								
01	Insgesamt	5680	1546	5479	1404	4193	1074	2453	2298
02	davon:								
03	unter 10	2002	462	1913	384	1350	207	757	676
04	10 - 30	1193	198	1144	170	920	123	416	383
05	30 - 50	607	170	604	170	494	138	279	278
06	50 - 100	929	331	912	319	751	290	488	475
07	100 und mehr	949	385	906	361	678	316	514	486
08	darunter:								
09	100 - 200	816	333	776	310	596	281	446	421
10	200 - 500	133	52	130	51	82	35	67	65
11	500 - 1000	-	-	-	-	-	-	-	-
12	Betriebe der Rechtsform Einzelunternehmen	5479	1404	5479	1404	4193	1074	2298	2298
13	davon:								
14	Haupterwerbsbetriebe 2)	3148	1331	3148	1331	2092	1003	1802	1802
15	Nebenerwerbsbetriebe 3)	2331	73	2331	73	2101	71	496	496
16	Personengesellschaften 4)	83	40	X	X	X	X	49	X
17	Juristische Personen	118	102	X	X	X	X	106	X
14	Sachsen								
01	Insgesamt	45094	23245	16759	5491	12181	3492	28220	8146
02	davon:								
03	unter 10	10378	3532	7720	2098	5956	1274	5050	3421
04	10 - 30	3610	867	3273	700	2771	504	1500	1284
05	30 - 50	1484	515	1278	430	886	342	741	633
06	50 - 100	2905	1302	1935	838	1212	654	1630	1085
07	100 und mehr	26717	17029	2553	1425	1356	718	19300	1724
08	darunter:								
09	100 - 200	3520	1267	1417	665	876	455	1750	844
10	200 - 500	5349	1797	778	486	408	218	2424	581
11	500 - 1000	4108	3148	249	185	64	41	3466	205
12	Betriebe der Rechtsform Einzelunternehmen	16759	5491	16759	5491	12181	3492	8146	8146
13	davon:								
14	Haupterwerbsbetriebe 2)	9660	5152	9660	5152	5335	3169	6474	6474
15	Nebenerwerbsbetriebe 3)	7099	339	7099	339	6846	323	1671	1671
16	Personengesellschaften 4)	7501	3692	X	X	X	X	4560	X
17	Juristische Personen	20834	14062	X	X	X	X	15514	X
15	Sachsen-Anhalt								
01	Insgesamt	28731	17092	9659	3120	6012	1819	19915	4454
02	davon:								
03	unter 10	3849	1193	2873	617	2322	393	1755	1039
04	10 - 30	1861	367	1607	236	1025	168	616	461
05	30 - 50	954	229	761	156	476	127	365	266
06	50 - 100	1417	674	950	398	625	303	880	523
07	100 und mehr	20650	14629	3468	1713	1564	828	16299	2165
08	darunter:								
09	100 - 200	2588	1216	1343	553	737	395	1603	751
10	200 - 500	4413	2446	1540	789	699	372	2947	988
11	500 - 1000	3761	2722	496	314	123	59	2961	362
12	Betriebe der Rechtsform Einzelunternehmen	9659	3120	9659	3120	6012	1819	4454	4454
13	davon:								
14	Haupterwerbsbetriebe 2)	6115	2959	6115	2959	2697	1671	3701	3701
15	Nebenerwerbsbetriebe 3)	3544	161	3544	161	3315	148	753	753
16	Personengesellschaften 4)	6971	4339	X	X	X	X	5051	X
17	Juristische Personen	12101	9633	X	X	X	X	10409	X

1) Familien- und familienfremde Arbeitskräfte

2) Betriebe mit 1,5 AK-Einheiten/Betrieb und mehr oder 0,75 bis unter 1,5 AK-Einheiten und einem Anteil des betrieblichen Einkommens am Gesamteinkommen von größer 50 %

3) Landwirtschaftliche Betriebe der Rechtsform Einzelunternehmen insgesamt minus Haupterwerbsbetriebe

4) einschl. Personengemeinschaften

3 Arbeitskräfte
3.1 Insgesamt

Landw. genutzte Fläche von ... bis unter ... ha Rechtsform		Mit betrieblichen Arbeiten Beschäftigte							
		ins- gesamt	darunter voll- beschäf- tigt	dar. (Sp.1) in Einzelunternehmen		dar. (Sp.3) Fami- liararbeitskräfte		Betriebliche Arbeitsleistung	
				zusam- men 1)	darunter vollbe- schäf- tigt	zusam- men	darunter vollbe- schäf- tigt	ins- gesamt	dar. in Einzel- unter- nehmen
Personen						AK-Einheiten			
1	2	3	4	5	6	7	8		
01	Schleswig-Holstein								
01	Insgesamt	56187	19916	52315	18053	36974	13977	28822	26431
	davon:								
02	unter 10	12121	2557	11314	2178	8702	1150	4473	3980
03	10 - 30	8247	2476	7805	2295	5661	1686	3847	3611
04	30 - 50	6922	2954	6614	2823	5129	2461	4066	3893
05	50 - 100	16276	7010	15385	6623	12021	5928	9716	9199
06	100 und mehr	12621	4919	11197	4134	5461	2752	6720	5747
	darunter:								
07	100 - 200	9508	3625	8802	3187	4718	2388	5008	4475
08	200 - 500	2576	1055	2029	806	692	350	1414	1094
09	500 - 1000	498	219	351	130	50	13	277	168
10	Betriebe der Rechtsform Einzelunternehmen	52315	18053	52315	18053	36974	13977	26431	26431
	davon:								
11	Haupterwerbsbetriebe 2)	40200	17358	40200	17358	25576	13322	23511	23511
12	Nebenerwerbsbetriebe 3)	12115	695	12115	695	11398	655	2920	2920
13	Personengesellschaften 4)	2879	1347	X	X	X	X	1732	X
14	Juristische Personen	993	516	X	X	X	X	659	X
16	Thüringen								
01	Insgesamt	28379	16903	9087	2238	7402	1472	19661	3727
	davon:								
02	unter 10	5968	1594	4683	786	4138	481	2552	1584
03	10 - 30	2243	551	1817	317	1565	228	940	642
04	30 - 50	803	278	640	179	419	132	393	276
05	50 - 100	1001	543	690	318	508	242	674	417
06	100 und mehr	18364	13937	1257	638	772	389	15103	809
	darunter:								
07	100 - 200	1678	720	662	322	476	239	928	411
08	200 - 500	2091	1111	510	267	276	140	1311	333
09	500 - 1000	2276	1927	48	30	12	5	2040	33
10	Betriebe der Rechtsform Einzelunternehmen	9087	2238	9087	2238	7402	1472	3727	3727
	davon:								
11	Haupterwerbsbetriebe 2)	3875	2111	3875	2111	2346	1353	2645	2645
12	Nebenerwerbsbetriebe 3)	5212	127	5212	127	5056	119	1082	1082
13	Personengesellschaften 4)	3217	2289	X	X	X	X	2559	X
14	Juristische Personen	16075	12376	X	X	X	X	13375	X
21	Früheres Bundesgebiet								
01	Insgesamt	1259398	293979	1172882	259073	916154	227330	518570	471065
	davon:								
02	unter 10	436281	48978	413309	40479	321428	27774	127317	115396
03	10 - 30	367886	81048	353180	75910	298292	70297	153573	146327
04	30 - 50	187401	65101	176690	60823	143881	57896	97489	91576
05	50 - 100	183490	68881	163847	60259	119670	55314	98301	86677
06	100 und mehr	84340	29971	65856	21602	32883	16049	41890	31089
	darunter:								
07	100 - 200	66951	23846	53075	17962	29475	14443	33675	25888
08	200 - 500	13447	4990	10035	3223	3289	1555	6681	4502
09	500 - 1000	3616	925	2671	354	110	44	1294	633
10	Betriebe der Rechtsform Einzelunternehmen	1172882	259073	1172882	259073	916154	227330	471065	471065
	davon:								
11	Haupterwerbsbetriebe 2)	686661	245312	686661	245312	467536	213894	356371	356371
12	Nebenerwerbsbetriebe 3)	486221	13761	486221	13761	448618	13436	114695	114695
13	Personengesellschaften 4)	68900	26115	X	X	X	X	36484	X
14	Juristische Personen	17616	8791	X	X	X	X	11021	X

- 1) Familien- und familienfremde Arbeitskräfte
2) Betriebe mit 1,5 AK-Einheiten/Betrieb und mehr oder 0,75 bis unter 1,5 AK-Einheiten und einem Anteil des betrieblichen Einkommens am Gesamteinkommen von größer 50 %
3) Landwirtschaftliche Betriebe der Rechtsform Einzelunternehmen insgesamt minus Haupterwerbsbetriebe
4) einschl. Personengemeinschaften

3 Arbeitskräfte
3.1 Insgesamt

Landw. genutzte Fläche von ... bis unter ... ha Rechtsform		Mit betrieblichen Arbeiten Beschäftigte							
		ins- gesamt	darunter voll- beschäf- tigt	dar. (Sp.1) in Einzelunternehmen		dar. (Sp.3) Fami- lienerbeitskräfte		Betriebliche Arbeitsleistung	
				zusam- men 1)	darunter vollbe- schäf- tigt	zusam- men	darunter vollbe- schäf- tigt	ins- gesamt	dar. in Einzel- unter- nehmen
Personen						AK-Einheiten			
1	2	3	4	5	6	7	8		

22	Neue Länder und Berlin-Ost									
01	Insgesamt		171061	96842	59255	17994	39813	10510	114279	27043
	davon:									
02		unter 10	29033	9131	21760	4840	17546	2877	13587	8466
03		10 - 30	12798	2772	10773	1847	8501	1331	4878	3666
04		30 - 50	5883	1869	4485	1196	3042	931	2723	1909
05		50 - 100	10493	3771	6636	2341	3764	1773	5104	3254
06		100 und mehr	112854	79299	15601	7770	6960	3598	87986	9748
	darunter:									
07		100 - 200	13722	5478	6386	2816	3658	1896	7319	3692
08		200 - 500	20660	10203	6409	3171	2719	1409	12481	3978
09		500 - 1000	18897	14442	2214	1362	524	263	15757	1600
10	Betriebe der Rechtsform Einzelunternehmen		59255	17994	59255	17994	39813	10510	27043	27043
	davon:									
11	Haupterwerbsbetriebe 2)		34488	16959	34488	16959	16221	9540	21523	21523
12	Nebenerwerbsbetriebe 3)		24767	1035	24767	1035	23592	970	5521	5521
13	Personengesellschaften 4)		32598	18791	X	X	X	X	22050	X
14	Juristische Personen		79208	60057	X	X	X	X	65185	X
24	Stadtstaaten (Berlin, Bremen und Hamburg									
01	Insgesamt		6356	2650	5896	2304	3638	1696	3550	3174
	davon:									
02		unter 10	3855	1712	3563	1492	2524	1198	2283	2045
03		10 - 30	1221	403	1120	324	499	170	577	492
04		30 - 50	490	236	452	208	211	97	287	257
05		50 - 100	605	220	590	212	322	183	305	295
06		100 und mehr	185	79	171	68	82	48	97	85
	darunter:									
07		100 - 200	167	68	159	62	75	43	84	77
08		200 - 500	18	11	12	6	7	5	13	8
09		500 - 1000	-	-	-	-	-	-	-	-
10	Betriebe der Rechtsform Einzelunternehmen		5896	2304	5896	2304	3638	1696	3174	3174
	davon:									
11	Haupterwerbsbetriebe 2)		4706	2220	4706	2220	2573	1616	2849	2849
12	Nebenerwerbsbetriebe 3)		1190	84	1190	84	1065	80	325	325
13	Personengesellschaften 4)		259	170	X	X	X	X	189	X
14	Juristische Personen		201	176	X	X	X	X	186	X

1) Familien- und familienfremde Arbeitskräfte

2) Betriebe mit 1,5 AK-Einheiten/Betrieb und mehr oder 0,75 bis unter 1,5 AK-Einheiten und einem Anteil des betrieblichen Einkommens am Gesamteinkommen von größer 50 %

3) Landwirtschaftliche Betriebe der Rechtsform Einzelunternehmen insgesamt minus Haupterwerbsbetriebe

4) einschl. Personengemeinschaften

3 Arbeitskräfte
3.2 Betriebe mit ökologischem Landbau

	Landw. genutzte Fläche von ... bis unter ... ha Rechtsform	Mit betrieblichen Arbeiten Beschäftigte							
		ins- gesamt	darunter voll- beschäf- tigt	dar. (Sp.1) in Einzelunternehmen		dar. (Sp.3) Fami- lienarbeitskräfte		Betriebliche Arbeitsleistung	
				zusam- men 1)	darunter vollbe- schäf- tigt	zusam- men	darunter vollbe- schäf- tigt	ins- gesamt	dar. in Einzel- unter- nehmen
		Personen						AK-Einheiten	
		1	2	3	4	5	6	7	8
00	Deutschland								
01	Insgesamt	35646	10802	27891	6705	18980	5174	16720	11680
02	davon:								
03	unter 10	7611	1082	6393	785	4418	567	2427	1987
04	10 - 30	10086	2148	9116	1854	7038	1585	4054	3622
05	30 - 50	5670	1825	4926	1512	3684	1275	2899	2433
06	50 - 100	5592	2050	4481	1452	2688	1207	2908	2159
07	100 und mehr	6687	3697	2975	1102	1152	540	4433	1479
08	darunter:								
09	100 - 200	2914	1051	2103	606	870	408	1457	883
10	200 - 500	1769	1074	612	329	241	118	1269	412
11	500 - 1000	861	644	199	120	34	10	707	135
12	Betriebe der Rechtsform Einzelunternehmen	27891	6705	27891	6705	18980	5174	11680	11680
13	davon:								
14	Haupterwerbsbetriebe 2)	18679	6402	18679	6402	10653	4888	9358	9358
15	Nebenerwerbsbetriebe 3)	9212	303	9212	303	8327	286	2322	2322
16	Personengesellschaften 4)	2937	1391	X	X	X	X	1807	X
17	Juristische Personen	4818	2706	X	X	X	X	3233	X
08	Baden-Württemberg								
01	Insgesamt	10709	2410	9220	1962	6333	1599	4340	3640
02	davon:								
03	unter 10	3531	424	3047	328	2012	224	1050	892
04	10 - 30	3510	719	3213	630	2306	502	1400	1265
05	30 - 50	1480	496	1346	431	1008	374	763	670
06	50 - 100	1398	529	1185	433	792	386	749	613
07	100 und mehr	790	242	429	140	215	113	378	200
08	darunter:								
09	100 - 200	592	213	406	127	195	103	300	185
10	200 - 500	198	29	23	13	20	10	79	15
11	500 - 1000	-	-	-	-	-	-	-	-
12	Betriebe der Rechtsform Einzelunternehmen	9220	1962	9220	1962	6333	1599	3640	3640
13	davon:								
14	Haupterwerbsbetriebe 2)	5675	1917	5675	1917	3195	1560	2779	2779
15	Nebenerwerbsbetriebe 3)	3545	45	3545	45	3138	39	861	861
16	Personengesellschaften 4)	633	241	X	X	X	X	341	X
17	Juristische Personen	856	207	X	X	X	X	360	X
09	Bayern								
01	Insgesamt	7570	1915	7120	1708	6131	1579	3373	3100
02	davon:								
03	unter 10	1432	151	1360	115	1098	90	420	374
04	10 - 30	3047	688	2978	676	2806	663	1306	1283
05	30 - 50	1881	622	1800	586	1536	548	978	929
06	50 - 100	997	368	861	283	621	254	553	449
07	100 und mehr	213	86	121	48	70	24	116	65
08	darunter:								
09	100 - 200	116	49	78	25	54	18	68	38
10	200 - 500	97	37	43	23	16	6	48	27
11	500 - 1000	-	-	-	-	-	-	-	-
12	Betriebe der Rechtsform Einzelunternehmen	7120	1708	7120	1708	6131	1579	3100	3100
13	davon:								
14	Haupterwerbsbetriebe 2)	4681	1630	4681	1630	3853	1503	2499	2499
15	Nebenerwerbsbetriebe 3)	2439	78	2439	78	2278	76	601	601
16	Personengesellschaften 4)	298	105	X	X	X	X	155	X
17	Juristische Personen	152	102	X	X	X	X	118	X

- 1) Familien- und familienfremde Arbeitskräfte
2) Betriebe mit 1,5 AK-Einheiten/Betrieb und mehr oder 0,75 bis unter 1,5 AK-Einheiten und einem Anteil des betrieblichen Einkommens am Gesamteinkommen von größer 50 %
3) Landwirtschaftliche Betriebe der Rechtsform Einzelunternehmen insgesamt minus Haupterwerbsbetriebe
4) einschl. Personengemeinschaften

3 Arbeitskräfte
3.2 Betriebe mit ökologischem Landbau

Landw. genutzte Fläche von ... bis unter ... ha Rechtsform		Mit betrieblichen Arbeiten Beschäftigte							
		insgesamt	darunter vollbeschäftigt	dar. (Sp.1) in Einzelunternehmen		dar. (Sp.3) Familienarbeitskräfte		Betriebliche Arbeitsleistung	
				zusammen 1)	darunter vollbeschäftigt	zusammen	darunter vollbeschäftigt	insgesamt	dar. in Einzelunternehmen
Personen						AK-Einheiten			
1	2	3	4	5	6	7	8		
11	Berlin								
01	Insgesamt	71	8	71	8	1	1	10	10
02	davon:	-	-	-	-	-	-	-	-
03	unter 10	-	-	-	-	-	-	-	-
04	10 - 30	-	-	-	-	-	-	-	-
05	30 - 50	-	-	-	-	-	-	-	-
06	50 - 100	-	-	-	-	-	-	-	-
07	100 und mehr	71	8	71	8	1	1	10	10
08	darunter:	-	-	-	-	-	-	-	-
09	100 - 200	71	8	71	8	1	1	10	10
10	200 - 500	-	-	-	-	-	-	-	-
11	500 - 1000	-	-	-	-	-	-	-	-
12	Betriebe der Rechtsform Einzelunternehmen	71	8	71	8	1	1	10	10
13	davon:	-	-	-	-	-	-	-	-
14	Haupterwerbsbetriebe 2)	71	8	71	8	1	1	10	10
15	Nebenerwerbsbetriebe 3)	-	-	-	-	-	-	-	-
16	Personengesellschaften 4)	-	-	X	X	X	X	-	X
17	Juristische Personen	-	-	X	X	X	X	-	X
12	Brandenburg								
01	Insgesamt	1746	1034	677	228	354	118	1208	326
02	davon:	-	-	-	-	-	-	-	-
03	unter 10	101	37	40	16	27	9	50	23
04	10 - 30	135	39	106	28	71	16	63	46
05	30 - 50	123	63	76	27	55	16	80	39
06	50 - 100	157	46	93	17	54	15	72	34
07	100 und mehr	1230	849	362	140	147	62	943	184
08	darunter:	-	-	-	-	-	-	-	-
09	100 - 200	274	98	210	55	84	35	122	74
10	200 - 500	253	173	107	58	50	24	206	78
11	500 - 1000	193	158	36	19	11	2	168	23
12	Betriebe der Rechtsform Einzelunternehmen	677	228	677	228	354	118	326	326
13	davon:	-	-	-	-	-	-	-	-
14	Haupterwerbsbetriebe 2)	540	218	540	218	226	108	288	288
15	Nebenerwerbsbetriebe 3)	137	10	137	10	128	10	38	38
16	Personengesellschaften 4)	320	214	X	X	X	X	247	X
17	Juristische Personen	749	592	X	X	X	X	635	X
04	Bremen								
01	Insgesamt	20	6	13	2	5	2	13	8
02	davon:	-	-	-	-	-	-	-	-
03	unter 10	18	6	11	2	3	2	13	8
04	10 - 30	1	-	1	-	1	-	0	0
05	30 - 50	1	-	1	-	1	-	0	0
06	50 - 100	-	-	-	-	-	-	-	-
07	100 und mehr	-	-	-	-	-	-	-	-
08	darunter:	-	-	-	-	-	-	-	-
09	100 - 200	-	-	-	-	-	-	-	-
10	200 - 500	-	-	-	-	-	-	-	-
11	500 - 1000	-	-	-	-	-	-	-	-
12	Betriebe der Rechtsform Einzelunternehmen	13	2	13	2	5	2	8	8
13	davon:	-	-	-	-	-	-	-	-
14	Haupterwerbsbetriebe 2)	11	2	11	2	3	2	8	8
15	Nebenerwerbsbetriebe 3)	2	-	2	-	2	-	0	0
16	Personengesellschaften 4)	-	-	X	X	X	X	-	X
17	Juristische Personen	7	4	X	X	X	X	5	X

1) Familien- und familienfremde Arbeitskräfte

2) Betriebe mit 1,5 AK-Einheiten/Betrieb und mehr oder 0,75 bis unter 1,5 AK-Einheiten und einem Anteil des betrieblichen Einkommens am Gesamteinkommen von größer 50 %

3) Landwirtschaftliche Betriebe der Rechtsform Einzelunternehmen insgesamt minus Haupterwerbsbetriebe

4) einschl. Personengemeinschaften

3 Arbeitskräfte
3.2 Betriebe mit ökologischem Landbau

	Landw. genutzte Fläche von ... bis unter ... ha Rechtsform	Mit betrieblichen Arbeiten Beschäftigte							
		insgesamt	darunter voll- beschäftigt	dar. (Sp.1) in Einzelunternehmen		dar. (Sp.3) Fami- lienarbeitskräfte		Betriebliche Arbeitsleistung	
				zusam- men 1)	darunter vollbe- schäftigt	zusam- men	darunter vollbe- schäftigt	insgesamt	dar. in Einzel- unter- nehmen
		1	2	3	4	5	6	7	8
02	Hamburg								
01	Insgesamt	102	74	65	43	40	22	84	51
	davon:								
02	unter 10	9	5	9	5	8	4	6	6
03	10 - 30	59	49	28	23	9	5	52	24
04	30 - 50	7	2	7	2	4	2	4	4
05	50 - 100	12	7	12	7	12	7	9	9
06	100 und mehr	15	11	9	6	7	4	13	7
	darunter:								
07	100 - 200	9	6	9	6	7	4	7	7
08	200 - 500	6	5	-	-	-	-	5	-
09	500 - 1000	-	-	-	-	-	-	-	-
10	Betriebe der Rechtsform Einzelunternehmen	65	43	65	43	40	22	51	51
	davon:								
11	Haupterwerbsbetriebe 2)	53	40	53	40	29	19	45	45
12	Nebenerwerbsbetriebe 3)	12	3	12	3	11	3	5	5
13	Personengesellschaften 4)	-	-	X	X	X	X	-	X
14	Juristische Personen	37	31	X	X	X	X	33	X
06	Hessen								
01	Insgesamt	3735	985	3012	617	2408	524	1623	1172
	davon:								
02	unter 10	660	78	601	49	509	40	212	169
03	10 - 30	1216	194	1078	150	892	135	412	353
04	30 - 50	576	142	525	130	455	119	262	240
05	50 - 100	721	258	562	193	385	161	358	275
06	100 und mehr	562	313	246	95	167	69	378	134
	darunter:								
07	100 - 200	305	134	185	68	136	56	178	96
08	200 - 500	257	179	61	27	31	13	200	38
09	500 - 1000	-	-	-	-	-	-	-	-
10	Betriebe der Rechtsform Einzelunternehmen	3012	617	3012	617	2408	524	1172	1172
	davon:								
11	Haupterwerbsbetriebe 2)	1501	544	1501	544	967	452	759	759
12	Nebenerwerbsbetriebe 3)	1511	73	1511	73	1441	72	412	412
13	Personengesellschaften 4)	240	105	X	X	X	X	143	X
14	Juristische Personen	483	263	X	X	X	X	308	X
13	Mecklenburg-Vorpommern								
01	Insgesamt	1757	1019	822	325	506	147	1211	437
	davon:								
02	unter 10	46	4	46	4	40	3	12	12
03	10 - 30	152	25	148	24	126	17	50	48
04	30 - 50	125	30	122	28	88	14	51	49
05	50 - 100	212	90	127	43	99	33	124	64
06	100 und mehr	1222	870	379	226	153	80	975	264
	darunter:								
07	100 - 200	165	93	106	51	77	39	119	68
08	200 - 500	334	224	122	88	56	33	254	100
09	500 - 1000	345	254	116	64	17	6	283	72
10	Betriebe der Rechtsform Einzelunternehmen	822	325	822	325	506	147	437	437
	davon:								
11	Haupterwerbsbetriebe 2)	518	307	518	307	226	131	359	359
12	Nebenerwerbsbetriebe 3)	304	18	304	18	280	16	77	77
13	Personengesellschaften 4)	331	244	X	X	X	X	277	X
14	Juristische Personen	604	450	X	X	X	X	498	X

- 1) Familien- und familienfremde Arbeitskräfte
2) Betriebe mit 1,5 AK-Einheiten/Betrieb und mehr oder 0,75 bis unter 1,5 AK-Einheiten und einem Anteil des betrieblichen Einkommens am Gesamteinkommen von größer 50 %
3) Landwirtschaftliche Betriebe der Rechtsform Einzelunternehmen insgesamt minus Haupterwerbsbetriebe
4) einschl. Personengemeinschaften

3 Arbeitskräfte
3.2 Betriebe mit ökologischem Landbau

	Landw. genutzte Fläche von ... bis unter ... ha Rechtsform	Mit betrieblichen Arbeiten Beschäftigte							
		insgesamt	darunter vollbeschäftigt	dar. (Sp.1) in Einzelunternehmen		dar. (Sp.3) Familienarbeitskräfte		Betriebliche Arbeitsleistung	
				zusammen 1)	darunter vollbeschäftigt	zusammen	darunter vollbeschäftigt	insgesamt	dar. in Einzelunternehmen
		1	2	3	4	5	6	7	8
03	Niedersachsen								
01	Insgesamt	2752	733	2228	497	823	329	1189	862
	davon:								
02	unter 10	344	78	245	48	129	36	149	101
03	10 - 30	560	96	496	75	210	63	201	166
04	30 - 50	407	128	318	99	138	57	209	160
05	50 - 100	874	273	679	160	243	117	396	255
06	100 und mehr	567	158	490	115	103	56	233	181
	darunter:								
07	100 - 200	512	124	440	86	94	51	198	150
08	200 - 500	34	13	34	13	8	4	15	15
09	500 - 1000	5	5	-	-	-	-	5	-
10	Betriebe der Rechtsform Einzelunternehmen	2228	497	2228	497	823	329	862	862
	davon:								
11	Haupterwerbsbetriebe 2)	1973	476	1973	476	624	308	793	793
12	Nebenerwerbsbetriebe 3)	255	21	255	21	199	21	69	69
13	Personengesellschaften 4)	314	144	X	X	X	X	191	X
14	Juristische Personen	210	92	X	X	X	X	135	X
05	Nordrhein-Westfalen								
01	Insgesamt	1930	601	1295	410	664	258	892	615
	davon:								
02	unter 10	523	102	244	77	167	52	156	124
03	10 - 30	348	122	272	85	183	61	192	136
04	30 - 50	485	168	300	107	149	63	272	161
05	50 - 100	279	119	242	95	131	67	155	125
06	100 und mehr	295	90	237	46	34	15	117	69
	darunter:								
07	100 - 200	241	69	199	34	29	14	88	52
08	200 - 500	54	21	38	12	5	1	29	17
09	500 - 1000	-	-	-	-	-	-	-	-
10	Betriebe der Rechtsform Einzelunternehmen	1295	410	1295	410	664	258	615	615
	davon:								
11	Haupterwerbsbetriebe 2)	1078	392	1078	392	463	240	552	552
12	Nebenerwerbsbetriebe 3)	217	18	217	18	201	18	64	64
13	Personengesellschaften 4)	100	51	X	X	X	X	66	X
14	Juristische Personen	535	140	X	X	X	X	210	X
07	Rheinland-Pfalz								
01	Insgesamt	1771	387	1413	265	615	209	666	509
	davon:								
02	unter 10	568	87	540	81	243	68	185	175
03	10 - 30	560	102	386	72	153	51	183	136
04	30 - 50	259	70	183	32	77	25	114	70
05	50 - 100	288	83	234	55	111	51	129	94
06	100 und mehr	96	45	70	25	31	14	56	35
	darunter:								
07	100 - 200	84	38	61	20	29	14	47	29
08	200 - 500	12	7	9	5	2	-	9	6
09	500 - 1000	-	-	-	-	-	-	-	-
10	Betriebe der Rechtsform Einzelunternehmen	1413	265	1413	265	615	209	509	509
	davon:								
11	Haupterwerbsbetriebe 2)	1128	260	1128	260	399	204	441	441
12	Nebenerwerbsbetriebe 3)	285	5	285	5	216	5	68	68
13	Personengesellschaften 4)	279	63	X	X	X	X	95	X
14	Juristische Personen	79	59	X	X	X	X	62	X

1) Familien- und familienfremde Arbeitskräfte

2) Betriebe mit 1,5 AK-Einheiten/Betrieb und mehr oder 0,75 bis unter 1,5 AK-Einheiten und einem Anteil des betrieblichen Einkommens am Gesamteinkommen von größer 50 %

3) Landwirtschaftliche Betriebe der Rechtsform Einzelunternehmen insgesamt minus Haupterwerbsbetriebe

4) einschl. Personengemeinschaften

3 Arbeitskräfte
3.2 Betriebe mit ökologischem Landbau

	Landw. genutzte Fläche von ... bis unter ... ha Rechtsform	Mit betrieblichen Arbeiten Beschäftigte							
		insgesamt	darunter vollbeschäftigt	der. (Sp.1) in Einzelunternehmen		der. (Sp.3) Familienarbeitskräfte		Betriebliche Arbeitsleistung	
				zusammen 1)	darunter vollbeschäftigt	zusammen	darunter vollbeschäftigt	insgesamt	dar. in Einzelunternehmen
		Personen						AK-Einheiten	
		1	2	3	4	5	6	7	8
10	Saarland								
01	Insgesamt	235	81	197	61	157	53	110	88
02	davon:								
03	unter 10	25	2	21	2	21	2	6	6
04	10 - 30	65	11	65	11	44	9	21	21
05	30 - 50	23	5	23	5	21	5	9	9
06	50 - 100	58	33	51	26	40	21	39	32
07	100 und mehr	64	30	37	17	31	16	35	20
08	darunter:								
09	100 - 200	59	26	32	13	27	13	31	16
10	200 - 500	5	4	5	4	4	3	4	4
11	500 - 1000	-	-	-	-	-	-	-	-
12	Betriebe der Rechtsform Einzelunternehmen	197	61	197	61	157	53	88	88
13	davon:								
14	Haupterwerbsbetriebe 2)	104	57	104	57	76	49	67	67
15	Nebenerwerbsbetriebe 3)	93	4	93	4	81	4	21	21
16	Personengesellschaften 4)	16	5	X	X	X	X	7	X
17	Juristische Personen	22	15	X	X	X	X	15	X
14	Sachsen								
01	Insgesamt	934	564	359	143	206	65	663	202
02	davon:								
03	unter 10	64	24	45	18	24	9	34	26
04	10 - 30	107	20	83	19	57	10	41	38
05	30 - 50	69	17	54	13	43	11	29	21
06	50 - 100	71	36	66	31	46	21	48	43
07	100 und mehr	623	467	111	62	36	14	510	74
08	darunter:								
09	100 - 200	113	41	58	19	25	9	61	27
10	200 - 500	264	247	20	14	8	3	251	17
11	500 - 1000	232	165	33	29	3	2	184	30
12	Betriebe der Rechtsform Einzelunternehmen	359	143	359	143	206	65	202	202
13	davon:								
14	Haupterwerbsbetriebe 2)	268	138	268	138	125	61	179	179
15	Nebenerwerbsbetriebe 3)	91	5	91	5	81	4	24	24
16	Personengesellschaften 4)	112	31	X	X	X	X	58	X
17	Juristische Personen	463	390	X	X	X	X	402	X
15	Sachsen-Anhalt								
01	Insgesamt	731	369	333	104	182	58	471	153
02	davon:								
03	unter 10	47	12	47	12	34	8	19	19
04	10 - 30	110	22	91	14	43	11	36	26
05	30 - 50	40	25	17	2	12	2	29	6
06	50 - 100	130	73	38	19	28	12	85	24
07	100 und mehr	404	237	140	57	65	25	303	78
08	darunter:								
09	100 - 200	148	44	71	21	39	15	89	32
10	200 - 500	93	59	54	28	22	10	72	37
11	500 - 1000	64	46	14	8	3	-	49	9
12	Betriebe der Rechtsform Einzelunternehmen	333	104	333	104	182	58	153	153
13	davon:								
14	Haupterwerbsbetriebe 2)	201	95	201	95	92	53	122	122
15	Nebenerwerbsbetriebe 3)	132	9	132	9	90	5	31	31
16	Personengesellschaften 4)	83	60	X	X	X	X	68	X
17	Juristische Personen	315	205	X	X	X	X	250	X

1) Familien- und familienfremde Arbeitskräfte

2) Betriebe mit 1,5 AK-Einheiten/Betrieb und mehr oder 0,75 bis unter 1,5 AK-Einheiten und einem Anteil des betrieblichen Einkommens am Gesamteinkommen von größer 50 %

3) Landwirtschaftliche Betriebe der Rechtsform Einzelunternehmen insgesamt minus Haupterwerbsbetriebe

4) einschl. Personengemeinschaften

3 Arbeitskräfte
3.2 Betriebe mit ökologischem Landbau

Landw. genutzte Fläche von ... bis unter ... ha Rechtsform		Mit betrieblichen Arbeiten Beschäftigte							
		ins- gesamt	darunter voll- beschäf- tigt	dar. (Sp.1) in Einzelunternehmen		dar. (Sp.3) Fami- lienarbeitskräfte		Betriebliche Arbeitsleistung	
				zusam- men 1)	darunter vollbe- schäf- tigt	zusam- men	darunter vollbe- schäf- tigt	ins- gesamt	dar. in Einzel- unter- nehmen
Personen						AK-Einheiten			
1	2	3	4	5	6	7	8		
01	Schleswig-Holstein								
01	Insgesamt	1043	379	835	274	396	173	541	406
02	davon:								
03	unter 10	91	28	71	21	42	14	44	35
04	10 - 30	155	50	111	36	87	33	73	55
05	30 - 50	153	42	124	36	79	30	78	57
06	50 - 100	370	124	312	84	114	58	177	134
07	100 und mehr	274	135	217	97	74	38	169	125
08	darunter:								
09	100 - 200	198	98	155	66	58	30	123	85
10	200 - 500	76	37	62	31	16	8	46	39
11	500 - 1000	-	-	-	-	-	-	-	-
12	Betriebe der Rechtsform Einzelunternehmen	835	274	835	274	396	173	406	406
13	davon:								
14	Haupterwerbsbetriebe 2)	742	265	742	265	311	165	378	378
15	Nebenerwerbsbetriebe 3)	93	9	93	9	85	8	28	28
16	Personengesellschaften 4)	68	40	X	X	X	X	49	X
17	Juristische Personen	140	65	X	X	X	X	86	X
16	Thüringen								
01	Insgesamt	540	237	231	58	159	37	327	100
02	davon:								
03	unter 10	152	44	66	7	61	6	72	18
04	10 - 30	61	11	60	11	50	9	25	24
05	30 - 50	41	15	30	14	18	9	22	17
06	50 - 100	25	11	19	6	12	4	14	9
07	100 und mehr	261	156	56	20	18	9	195	31
08	darunter:								
09	100 - 200	27	10	22	7	15	6	16	12
10	200 - 500	86	39	34	13	3	3	49	20
11	500 - 1000	22	16	-	-	-	-	17	-
12	Betriebe der Rechtsform Einzelunternehmen	231	58	231	58	159	37	100	100
13	davon:								
14	Haupterwerbsbetriebe 2)	135	53	135	53	63	32	77	77
15	Nebenerwerbsbetriebe 3)	96	5	96	5	96	5	23	23
16	Personengesellschaften 4)	143	88	X	X	X	X	111	X
17	Juristische Personen	166	91	X	X	X	X	116	X
21	Früheres Bundesgebiet								
01	Insgesamt	29938	7579	25469	5847	17573	4749	12840	10462
02	davon:								
03	unter 10	7201	961	6149	728	4232	532	2241	1889
04	10 - 30	9521	2031	8628	1758	6691	1522	3839	3440
05	30 - 50	5272	1675	4627	1428	3468	1223	2688	2301
06	50 - 100	4997	1794	4138	1336	2449	1122	2566	1985
07	100 und mehr	2947	1118	1927	597	733	350	1507	847
08	darunter:								
09	100 - 200	2187	765	1636	453	630	304	1050	670
10	200 - 500	739	332	275	128	102	45	436	161
11	500 - 1000	5	5	-	-	-	-	5	-
12	Betriebe der Rechtsform Einzelunternehmen	25469	5847	25469	5847	17573	4749	10462	10462
13	davon:								
14	Haupterwerbsbetriebe 2)	17017	5591	17017	5591	9921	4503	8332	8332
15	Nebenerwerbsbetriebe 3)	8452	256	8452	256	7652	246	2130	2130
16	Personengesellschaften 4)	1948	754	X	X	X	X	1046	X
17	Juristische Personen	2521	978	X	X	X	X	1332	X

1) Familien- und familienfremde Arbeitskräfte

2) Betriebe mit 1,5 AK-Einheiten/Betrieb und mehr oder 0,75 bis unter 1,5 AK-Einheiten und einem Anteil des betrieblichen Einkommens am Gesamteinkommen von größer 50 %

3) Landwirtschaftliche Betriebe der Rechtsform Einzelunternehmen insgesamt minus Haupterwerbsbetriebe

4) einschl. Personengemeinschaften

3 Arbeitskräfte
3.2 Betriebe mit ökologischem Landbau

	Landw. genutzte Fläche von ... bis unter ... ha Rechtsform	Mit betrieblichen Arbeiten Beschäftigte							
		ins- gesamt	darunter voll- beschäf- tigt	dar. (Sp.1) in Einzelunternehmen		dar. (Sp.3) Fami- lienerbeitskräfte		Betriebliche Arbeitsleistung	
				zusam- men 1)	darunter vollbe- schäf- tigt	zusam- men	darunter vollbe- schäf- tigt	ins- gesamt	dar. in Einzel- unter- nehmen
Personen						AK-Einheiten			
1	2	3	4	5	6	7	8		

22	Neue Länder und Berlin-Ost								
01	Insgesamt	5708	3223	2422	858	1407	425	3880	1219
02	davon:								
03	unter 10	410	121	244	57	186	35	186	98
04	10 - 30	565	117	488	96	347	63	215	183
05	30 - 50	398	150	299	84	216	52	211	132
06	50 - 100	555	256	343	116	239	85	342	174
07	100 und mehr	3740	2579	1048	505	419	190	2927	632
08	darunter:								
09	100 - 200	727	286	467	153	240	104	407	213
10	200 - 500	1030	742	337	201	139	73	833	251
11	500 - 1000	856	639	199	120	34	10	702	135
12	Betriebe der Rechtsform								
13	Einzelunternehmen	2422	858	2422	858	1407	425	1219	1219
14	davon:								
15	Haupterwerbsbetriebe 2)	1662	811	1662	811	732	385	1026	1026
16	Nebenerwerbsbetriebe 3)	760	47	760	47	675	40	193	193
17	Personengesellschaften 4)	989	637	X	X	X	X	760	X
18	Juristische Personen	2297	1728	X	X	X	X	1902	X

24	Stadtstaaten (Berlin, Bremen und Hamburg)								
01	Insgesamt	193	88	149	53	46	25	107	69
02	davon:								
03	unter 10	27	11	20	7	11	6	19	14
04	10 - 30	60	49	29	23	10	5	52	25
05	30 - 50	8	2	8	2	5	2	4	4
06	50 - 100	12	7	12	7	12	7	9	9
07	100 und mehr	86	19	80	14	8	5	23	18
08	darunter:								
09	100 - 200	80	14	80	14	8	5	18	18
10	200 - 500	6	5	-	-	-	-	5	-
11	500 - 1000	-	-	-	-	-	-	-	-
12	Betriebe der Rechtsform								
13	Einzelunternehmen	149	53	149	53	46	25	69	69
14	davon:								
15	Haupterwerbsbetriebe 2)	135	50	135	50	33	22	64	64
16	Nebenerwerbsbetriebe 3)	14	3	14	3	13	3	6	6
17	Personengesellschaften 4)	-	-	X	X	X	X	-	X
18	Juristische Personen	44	35	X	X	X	X	38	X

1) Familien- und familienfremde Arbeitskräfte

2) Betriebe mit 1,5 AK-Einheiten/Betrieb und mehr oder 0,75 bis unter 1,5 AK-Einheiten und einem Anteil des betrieblichen Einkommens am Gesamteinkommen von größer 50 %

3) Landwirtschaftliche Betriebe der Rechtsform Einzelunternehmen insgesamt minus Haupterwerbsbetriebe

4) einschl. Personengemeinschaften

Übersicht über die Veröffentlichung von Ergebnissen der Agrarstrukturerhebung/ Landwirtschaftszählung*)
(A = allgemein erhobene Ergebnisse; R = repräsentativ erhobene Ergebnisse)

Reihe	Titel	Jahr der Erhebung			
		1993	1995	1997	1999
2.1.2	Bodennutzung der Betriebe	R	A	R	A
2.1.3	Viehhaltung der Betriebe	A	A	A	A
2.1.4	Betriebssystem und Standardbetriebseinkommen	R	A	R	A
2.1.5	Sozialökonomische Verhältnisse	R	A	R	A
2.1.6	Eigentums- und Pachtverhältnisse in den landwirtschaftlichen Betrieben ¹⁾	R	R	R	R
2.1.7	Außerbetriebliche Einkommen und Arbeitsverhältnisse für ausgewählte Betriebsgruppen	R	R	R	R
2.1.8	Arbeitskräfte	R ²⁾	R ²⁾	R	R
2.1.9	Ausstattung mit und Einsatz von landwirtschaftlichen Maschinen	-	R	-	-

*) In Jahren der Landwirtschaftszählung 1991 und 1999 wurden die Eigentums- und Pachtverhältnisse sowie Arbeitskräfte auch allgemein erhoben.

1) Bis 1995 ergänzt durch Reihe 2.1.8 „Pachtflächen und Pachtpreise“, seit 1997 sind beide Berichte in der Reihe 2.1.6 zusammengefasst worden.

2) Bis einschl. 1995 wurden Angaben über Arbeitskräfte in Reihe 2.2 veröffentlicht.

Fachserie 3: Land- und Forstwirtschaft, Fischerei

Reihe 1: Ausgewählte Zahlen für die Agrarwirtschaft

Die *jährlich* erscheinende Querschnittsveröffentlichung enthält zusammenfassende Ergebnisse aus den verschiedenen Gebieten der Landwirtschaftsstatistik. U.a. werden Strukturdaten über Betriebe der Land- und Forstwirtschaft, über Arbeitskräfte, Bodennutzung, Erträge, Viehhaltung und tierische Erzeugnisse veröffentlicht. Angaben aus anderen Bereichen, z.B. über Düngemittel, Preise und Löhne in der Landwirtschaft sowie den Nahrungsmittelverbrauch, runden das Bild ab.

Reihe 2: Betriebs-, Arbeits- und Einkommensverhältnisse

2.1: Betriebe

2.1.1: Betriebsgrößenstruktur

Bis 1999 erschien dieser Bericht *jährlich*; künftig wird er *zweijährlich* herausgegeben. Er enthält Daten über die Größenstruktur von landwirtschaftlichen Betrieben und Forstbetrieben sowie über Veränderungen in der zeitlichen Entwicklung.

In nachstehend aufgeführten Ergebnisberichten werden Ergebnisse der *zweijährlich* stattfindenden Agrarstrukturerhebung (bis 1997 Agrarberichterstattung) veröffentlicht. In Jahren mit einer Landwirtschaftszählung (1979, 1991, 1999) ist die Agrarstrukturerhebung Teil dieser Großzählung. Entsprechend werden alle im Rahmen der Landwirtschaftszählung erhobenen Daten auch als Ergebnisse der Landwirtschaftszählung veröffentlicht.

2.1.2: Bodennutzung der Betriebe (Struktur der Bodennutzung)

2.1.3: Viehhaltung der Betriebe

2.1.4: Betriebssysteme und Standardbetriebseinkommen

2.1.5: Sozialökonomische Verhältnisse

2.1.6: Eigentums- und Pachtverhältnisse

Bis einschließlich 1995 „Besitzverhältnisse in den landwirtschaftlichen Betrieben“, ab 1997 unter Einbeziehung der ehemaligen Reihe 2.1.8 „Pachtflächen und Pachtentgelte“.

2.1.7: Außerbetriebliche Einkommen und Arbeitsverhältnisse für ausgewählte Betriebsgruppen

2.1.8: Arbeitskräfte

Bis 1995 wurden Angaben über Arbeitskräfte in der Reihe 2.2 veröffentlicht. Ab 1997 erfolgt die Herausgabe entsprechender Ergebnisse in der Reihe 2.1.8. Die Reihe 2.2 wird seitdem nicht mehr fortgeführt.

2.1.9 Ausstattung mit und Einsatz von landwirtschaftlichen Maschinen

In Auswertung der Anträge auf Gasölverbilligung erschienen in Reihe 2.3 bis einschließlich 1993 *dreijährlich* Nachweisungen über technische Betriebsmittel. Für 1995 wurden einmalig Angaben über die Ausstattung mit und den Einsatz von landwirtschaftlichen Maschinen im Rahmen der Agrarberichterstattung erhoben und veröffentlicht. Diese Reihe wird nicht fortgesetzt.

2.4: Kaufwerte für landwirtschaftliche Grundstücke

Diese Statistik wertet *jährlich* die Meldungen der Finanzämter über die Veräußerungsfälle für Flächen landwirtschaftlicher Nutzung aus.

2.S.: Sonderbeiträge (unregelmäßige Folge)

Bisher erschienen:

2.S.1: Methodische Grundlagen der Agrarberichterstattung (Ausgabe 1979)

Methodische Grundlagen der Agrarberichterstattungen / Landwirtschaftszählung (Haupterhebung) 1991 bis 1997

Reihe 3: Landwirtschaftliche Bodennutzung und pflanzliche Erzeugung

In der Jahreszusammenstellung werden die Anbaustatistiken mit den Erntefeststellungen über landwirtschaftliche Feldfrüchte und Grünland, Gemüse, Obst und Weinmost ausgewiesen. Außerdem finden sich Angaben über Baumschulgehölze, Weinbestände und -erzeugung.

3.1: Landwirtschaftliche Bodennutzung

3.1.1: Gliederung der Gesamtflächen (erscheint ab 1989 als Reihe 5.1)

3.1.2: Bodennutzung der Betriebe (Landwirtschaftlich genutzte Flächen)

In einem *jährlichen* Bericht (mit Vorbericht) wird die landwirtschaftlich genutzte Fläche nach Kultur- und Fruchtarten aufgliedert.

3.1.3: Gemüseanbauflächen

Diese Reihe berichtet *jährlich* über die Anbauflächen von Gemüse und Erdbeeren.

3.1.4: Baumobstflächen

Aus den *fünfjährigen* Obstanbauerhebungen werden Strukturangaben über Betriebe, Anbauflächen und Sorten nachgewiesen.

3.1.5: Rebflächen

Dieser *jährliche* Bericht enthält eine sachlich und regional gegliederte Bestandsaufnahme der mit Keltertrauben bestockten Rebflächen mit marktorientierter Produktion.

3.1.6: Anbau von Zierpflanzen

Diese Veröffentlichung berichtet in *vierjähriger* Periodizität über den Anbau von Blumen und Zierpflanzen für den Verkauf.

3.1.7: Baumschulen, Baumschulflächen und Pflanzenbestände

Die *vierjährige* Veröffentlichung enthält Angaben über die Baumschulfläche und die Bestände an Forstpflanzen sowie Obst- und Ziergehölzen.

3.1.8: Bodennutzung der Betriebe (Anbau von landwirtschaftlichen Zwischenfrüchten)

In diesem *zweijährlich* erscheinenden Bericht werden die Anbauflächen landwirtschaftlicher Zwischenfrüchte nach Pflanzenarten sowie dem Nutzungszweck nachgewiesen.

3.2: Pflanzliche Erzeugung

3.2.1: Wachstum und Ernte - Feldfrüchte, Gemüse, Obst, Trauben -

In unregelmäßiger Folge erscheinen *jährlich* 14 Berichte mit Angaben über den Wachstumsstand, die Erntevorschätzungen und die endgültigen Erntefeststellungen.

Fortsetzung siehe folgende Seite

3.2.2: Weinerzeugung

Jährlich ein Bericht über die erzeugte Wein- und Mostmenge in der Unterteilung nach Ländern, Regierungsbezirken und Anbaugebieten sowie nach Qualitätsstufen.

3.2.3: Weinbestände

Jährlich ein Bericht über die Bestände an Wein- und Traubenmost nach Herkunft und Betriebsart in der Unterteilung nach Ländern und Regierungsbezirken.

Reihe 4: Viehbestand und tierische Erzeugung

Das Jahreshaft enthält Ergebnisse der Viehbestandsstatistiken, der Statistiken über Milcherzeugung und -verwendung, Schlachtungen und Fleischerzeugung, Erzeugung von Geflügel und Eiern sowie Fleisch- und Geflügelfleischuntersuchung.

4.1: Viehbestand

Diese Berichte informieren über die Viehbestände der Betriebe:

- als Ergebnisse der allgemeinen (totalen) Viehzählungen (Rinder, Schweine, Schafe, Pferde, Geflügel) vom Mai jeweils der „ungeraden“ Jahre bzw. der repräsentativen Viehzählungen (Rinder, Schweine, Schafe) vom Mai jeweils der „geraden“ Jahre
- als Ergebnisse der repräsentativen Viehzählungen (Rinder, Schweine) vom November jeden Jahres.

4.2: Tierische Erzeugung

Zu dieser Reihe erscheinen folgende Veröffentlichungen

4.2.1: Schlachtungen und Fleischerzeugung (vierteljährlich)

4.2.2: Milcherzeugung und -verwendung (jährlich)

4.2.3: Erzeugung von Geflügel (halbjährlich)

4.3: Fleischuntersuchung (jährlich)

4.4: (unbesetzt)

4.5: Hochsee- und Küstenfischerei

Die Vierteljahres- und Jahresberichte enthalten Angaben über Anlandeergebnisse in der Gliederung nach Fischarten, Fanggebieten und Anlandeplätzen.

Reihe 5: Allgemeine Flächennutzung

5.1: Bodenfläche nach Art der tatsächlichen Nutzung (bis 1985 als Reihe 3.1 erschienen)

Dieser Bericht informiert in *vierjährlichem* Abstand bis zur Kreisebene über die tatsächliche Nutzung der Bodenfläche. Datengrundlage sind die Liegenschaftskataster.

5.2: Bodenfläche nach Art der geplanten Nutzung

In diesem Heft wird ab 1989 *vierjährlich* bis zur Kreisebene die geplante Nutzung der Bodenfläche, wie sie in der gemeindlichen Bauleitplanung zum Ausdruck kommt, dargestellt. Als Erhebungsgrundlage dienen die Flächennutzungspläne der Gemeinden.

Einzelveröffentlichungen im Rahmen der Landwirtschaftszählung

- Landwirtschaftszählung (Haupterhebung) 1999

Außer den in der Reihe 2.1.2 – 2.1.8 veröffentlichten Ergebnissen der Agrarstrukturhebungen, die in Jahren mit einer Landwirtschaftszählung Bestandteil dieser Großzählung sind, werden zusätzlich folgende Veröffentlichungen vorgesehen:

- Landwirtschaftliche und außerlandwirtschaftliche Berufsbildung
- Vermietung von Unterkünften in landwirtschaftlichen Betrieben
- Hofnachfolge in landwirtschaftlichen Betrieben.

- Gartenbauerhebung 1994, Teil I und Teil II

- Weinbauerhebung 1999

(Veröffentlichung der Ergebnisse ist für das zweite Halbjahr 2000 vorgesehen.)

- Binnenfischereierhebung 1994

Klassifikation

Klassifikation der Wirtschaftszweige mit Erläuterungen, Ausgabe 1993;

Systematisches Güterverzeichnis für Produktionsstatistiken, Ausgabe 1995.



Statistisches Bundesamt
Gustav-Stresemann-Ring 11
65189 Wiesbaden

Veröffentlichungen und Prospekte sind durch den Verlag METZLER-POESCHEL; Verlagsauslieferung SFG-Servicecenter Fachverlag GmbH, Postfach 43 43, 72774 Reutlingen, Tel. 0 70 71 / 93 53 50, erhältlich

DEUTSCHLAND UND DIE WELT IN ZAHLEN!

Jetzt neu:

Das Statistische Jahrbuch 2001

Herausgeber: Statistisches Bundesamt



Das Statistische Jahrbuch 2001 ist ein unverzichtbares Nachschlagewerk für alle, die sich zuverlässig über Strukturen und Entwicklungen im In- und Ausland informieren wollen.

Das Statistische Jahrbuch für die Bundesrepublik Deutschland bietet in 27 Kapiteln ausführliche Informationen zu demographischen, ökonomischen, sozialen und kulturellen Gegebenheiten und Entwicklungen in Deutschland.

Das Auslandsjahrbuch enthält umfangreiche, vergleichbare Angaben zu den Mitgliedsländern der Europäischen Union und bietet in internationalen Übersichten aufschlussreiche Daten zu nahezu allen Ländern der Erde.

Statistisches Jahrbuch 2001

- für die Bundesrepublik Deutschland und das Ausland
Beide Bände mit der CD-ROM in einem Schuber zum Vorzugspreis: DM 158,-/EUR 80,78;
ISBN 3-8246-0639-9

Als Einzelbände:

- für die Bundesrepublik Deutschland
764 S., DM 128,-/EUR 65,45;
ISBN 3-8246-0640-2
- für das Ausland
416 S., DM 57,-/EUR 29,14;
ISBN 3-8246-0641-0



- auf CD-ROM
DM 49,-/EUR 25,05
ISBN 3-8246-0642-9

Erhältlich bei Ihrem Buchhändler und beim Verlag Metzler-Poeschel, Auslieferung SFG-Servicecenter Fachverlage, Postfach 43 43, 72774 Reutlingen, Telefon (0 70 71) 93 53 50, Telefax (0 70 71) 93 53 35 oder direkt über den Internet-Shop des Statistischen Bundesamtes unter www.destatis.de/shop.