

Statistisches Bundesamt

Land- und Forstwirtschaft, Fischerei



Fachserie **3**


Reihe 2.1.3

Viehhaltung der Betriebe

1997


(Ergebnisse der Agrarberichterstattung)

— METZLER —
POESCHEL



Statistisches Bundesamt

Land- und Forstwirtschaft, Fischerei



Fachserie **3**

Reihe 2.1.3

Viehhaltung der Betriebe

1997

(Ergebnisse der Agrarberichterstattung)

08-14 009

**METZLER
POESCHEL**

Statistisches Bundesamt
Bibliothek - Dokumentation - Archiv

Herausgeber: Statistisches Bundesamt, Wiesbaden



Fachliche Informationen zu dieser Veröffentlichung können Sie direkt beim Statistischen Bundesamt, Dienstort Berlin, erfragen:

Gruppe IX A, Telefon: 030 / 23 24 – 68 84 oder Fax: 030 / 23 24 68 72 oder Postfach 276, 10124 Berlin

Verlag: Metzler-Poeschel, Stuttgart

Verlagsauslieferung: SFG – Servicecenter Fachverlage GmbH

Postfach 43 43

72774 Reutlingen

Telefon: 0 70 71 / 93 53 50

Telefax: 0 70 71 / 3 36 53

Internet: <http://www.s-f-g.com>

E-Mail: staba@s-f-g.com

Erscheinungsfolge: zweijährlich

Erschienen im August 1999

Einzelpreis: DM 22,70 / EUR 11,61

Bestellnummer: 2030213 - 97900

Recyclingpapier aus 100 % Altpapier.



Daten aus dieser Veröffentlichung sind auch in unserer Datenbank STATIS-BUND als Zeitreihen gespeichert und können, gegen Entgelt via Internet (www.statistik-bund.de/zeitreih/home.htm), auf Diskette, Magnetbandkassette oder CD-ROM bezogen werden.

Nähere Informationen dazu erhalten Sie telefonisch unter:

06 11 / 75 - 27 16 oder - 22 56 oder per Fax unter 06 11 / 72 40 00.



Allgemeine Informationen über das Statistische Bundesamt und sein Datenangebot erhalten Sie:

- im Internet: <http://www.statistik-bund.de>

oder bei unserem Informationsservice

65180 Wiesbaden

- Telefon: 06 11 / 75 24 05

- Telefax: 06 11 / 75 33 30

- E-Mail: info@statistik-bund.de

© Statistisches Bundesamt, Wiesbaden 1999

Alle Rechte vorbehalten.

Für nichtgewerbliche Zwecke sind Nachdruck und Verbreitung mit Quellenangabe gestattet. Die Verbreitung über elektronische Systeme bedarf stets der vorherigen Genehmigung.

Inhalt

Seite

Textteil

Vorbemerkung..... 5

Hinweise zur Methodik

1	Allgemeines.....	6
2	Betrieb als Erhebungs- und Darstellungseinheit.....	7
2.1	Allgemeines.....	7
2.2	Erhebungs- und Darstellungsbereich.....	7
2.3	Betriebsort.....	7
3	Merkmals(Erhebungs)programm.....	7
4	Verwendete Begriffe und Definitionen.....	7
5	Hinweise zum Stichprobenplan.....	8
6	Erläuterungen zu den Tabellen.....	8
7	EG-Agrarstrukturerhebung 1997.....	9
8	Hinweise zur Veröffentlichung der Ergebnisse.....	9
8.1	Veröffentlichungen durch das Statistische Bundesamt.....	9
8.2	Veröffentlichungen durch die Statistischen Landesämter.....	9
9	Auszug aus dem Erhebungsvordruck zur Agrarberichterstattung 1997.....	9

Tabellenteil

51 T	Landwirtschaftliche Betriebe mit Viehhaltung.....	12
52 T	Landwirtschaftliche Betriebe mit Rindvieh nach Bestandsgrößen.....	46
53 T	Landwirtschaftliche Betriebe mit Milchkühen nach Bestandsgrößen.....	63
54 T	Landwirtschaftliche Betriebe mit Mastschweinen nach Bestandsgrößen.....	80
55 T	Landwirtschaftliche Betriebe mit Zuchtsauen nach Bestandsgrößen.....	97

Gebietsstand

Die Angaben für **Deutschland** beziehen sich auf die Bundesrepublik Deutschland nach dem Gebietsstand seit dem 3.10.1990.

Die Angaben für das **frühere Bundesgebiet** beziehen sich auf die Bundesrepublik Deutschland nach dem Gebietsstand bis zum 3.10.1990; sie schließen Berlin-West ein.

Die Angaben für die **neuen Bundesländer und Berlin-Ost** beziehen sich auf die Länder Brandenburg, Mecklenburg-Vorpommern, Sachsen, Sachsen-Anhalt und Thüringen sowie Berlin-Ost.

Abkürzungen

AB	=	Agrarberichterstattung
ABl.	=	Amtsblatt
AgrStatG	=	Agrarstatistikgesetz
BGBI.	=	Bundesgesetzblatt
BStatG	=	Bundesstatistikgesetz
EG	=	Europäische Gemeinschaft
EWG	=	Europäische Wirtschaftsgemeinschaft
GV	=	Großvieheinheiten
ha	=	Hektar
HPR	=	Hauptproduktionsrichtung
LF	=	Landwirtschaft genutzter Flächen
LZ	=	Landwirtschaftszählung
StBA	=	Statistisches Bundesamt
StLA	=	Statistisches Landesamt
WF	=	Waldfläche

Zeichenerklärung

-	=	nichts vorhanden
•	=	Zahlenwert unbekannt oder geheimzuhalten
X	=	Tabellenfach gesperrt, weil Aussage nicht sinnvoll
/	=	Keine Angaben, da Zahlenwert nicht sicher genug
()	=	Aussagewert eingeschränkt, da der Zahlenwert statistisch relativ unsicher ist

Umrechnungsschlüssel zur Ermittlung der Großvieheinheiten (GV)

<u>Viehart</u>	<u>GV</u>	<u>Viehart</u>	<u>GV</u>
Pferde unter 3 Jahre	0,70	Schafe unter 1 Jahr	0,05
Pferde 3 Jahre alt und älter	1,10	Schafe 1 Jahr und älter	0,10
Ponys und Kleinpferde	0,70	Ferkel	0,02
Kälber und Jungrinder unter 1 Jahr	0,30	Jungschweine bis unter 50 kg	0,06
Jungrinder 1 bis unter 2 Jahre	0,70	Mastschweine, 50 kg und mehr	0,16
Rinder 2 Jahre und älter	1,00	Zuchtschweine, 50 kg und mehr	0,30
		Geflügel	0,004

Vorbemerkung

Die vorliegende Veröffentlichung (Heft 2.1.3) der Reihe 2.1.2 bis 2.1.9 der Fachserie 3 (Ergebnisse der Agrarberichtserstattung) enthält Daten über die Viehhaltung der landwirtschaftlichen Betriebe 1997.

In der Bundesrepublik Deutschland werden seit 1975 zweijährlich Agrarstrukturerhebungen unter der Bezeichnung „Agrarberichtserstattung“ durchgeführt; Forstbetriebe werden nur jedes vierte Jahr in die Erhebung einbezogen. Mit dem Erhebungs- und Darstellungsprogramm der Agrarberichtserstattung werden zugleich die Anforderungen der ebenfalls im zweijährigen Turnus vorgeschriebenen Agrarstrukturerhebungen der Europäischen Gemeinschaften/Europäischen Union erfüllt. Die Agrarberichtserstattungen bilden darüber hinaus die Grundlage für die mit einem umfangreicheren Erhebungs- und Darstellungsprogramm im Abstand von 8 bis 12 Jahren stattfindenden Landwirtschaftszählungen.

Ziel der o.a. Erhebungen über die Struktur land- und forstwirtschaftlicher Betriebe ist die Bereitstellung aktueller betriebsbezogener Daten über Erzeugungsgrundlagen und -strukturen wie Bodenflächen und Viehbestände, aber auch über die sozialökonomischen Verhältnisse land- und forstwirtschaftlicher Betriebe, über die Eigentums- und Pachtverhältnisse, den Einsatz von Arbeitskräften und Maschinen sowie über deren Veränderungen im zeitlichen Verlauf. Die Ergebnisse spiegeln den strukturellen und sozialen Anpassungsprozeß der Landwirtschaft an veränderte Bedingungen der nationalen und gemeinsamen Agrarpolitik wider und ermöglichen eine Abschätzung künftiger Entwicklungen. Sie sind deshalb eine unentbehrliche Grundlage für sachgerechte agrarpolitische Entscheidungen auf nationaler und supranationaler Ebene.

Agrarberichtserstattungen und Landwirtschaftszählungen verzichten zum Teil auf ein eigenes Erhebungsprogramm. So werden die einzelbetrieblichen Daten aus den zu unterschiedlichen Terminen stattfindenden Erhebungen über Bodennutzung und Viehbestände zusammengeführt und bilden das Grundprogramm der Agrarberichtserstattung. Lediglich die Merkmale über sozialökonomische Verhältnisse, Eigentums- und Pachtverhältnisse, Buchführung, Anfall und Aufbringung von Wirtschaftsdüngern tierischer Herkunft, Maschinen u.a. werden als „Ergänzungsprogramm“ der Agrarberichtserstattung in Verbindung mit der ebenfalls zum Grundprogramm zählenden Arbeitskräfteerhebung gesondert erhoben. Im Rahmen der Landwirtschaftszählung wird das Erhebungsprogramm durch weitere Merkmale ergänzt.

Agrarberichtserstattungen und Landwirtschaftszählungen bestehen aus einem *allgemeinen* (totalen) und einem *repräsentativen* Erhebungsteil. Bei Agrarberichtserstattungen wird der *repräsentative* Erhebungsteil im zweijährigen Abstand mit einem um zusätzliche Merkmale erweiterten Erhebungsprogramm durchgeführt. Für diese repräsentativen Agrarberichtserstattungen werden ca. 100 000 nach mathematisch-statistischen Verfahren ausgewählte landwirtschaftliche Betriebe befragt. In jedem vierten Jahr werden darüber hinaus mit einem eingeschränkten (allgemeinen) Erhebungsprogramm auch alle übrigen landwirtschaftlichen Betriebe und alle Forstbetriebe befragt. Agrarberichtserstattungen erfolgen somit im Wechsel als *allgemeine* und *repräsentative* Erhebung. In Jahren repräsentativer Agrarberichtserstattungen macht die Berücksichtigung des Zufallsfehlers der Stichprobe eine Zusammenfassung von Erhebungsmerkmalen oder den Verzicht auf Ergebnisse erforderlich. Dadurch ergeben sich Unterschiede in der Darstellung allgemeiner und repräsentativer Erhebungsergebnisse.

Beginnend mit der Agrarberichtserstattung 1997 erfolgt die Ergebnisaufbereitung auf der Grundlage des neuen Aufbereitungskonzeptes „AGRA“. Die Erstellung, Bearbeitung und Plausibilisierung des gesamten Datenbestandes wird im Online-Verfahren vorgenommen. In dieser Phase des Bearbeitungsstandes können bereits Eckzahlen und Vorabergebnisse vorab erstellt werden. Die eigentliche Tabellenerstellung erfolgt zusammenhängend nach vollständiger Bearbeitung des Datenmaterials. Das neue Aufbereitungskonzept ist durch eine wesentliche Verringerung der Zahl von Arbeitsschritten und Aufbereitungsprogrammen gekennzeichnet. Im Ergebnis führt das zu einer deutlichen Senkung des Bearbeitungsaufwandes und damit zu einer Erhöhung der Ergebnisaktualität. Damit einhergehend ist auch das Tabellenprogramm der Agrarberichtserstattung durchgreifend überarbeitet worden. Mit der Reduzierung des zahlenmäßigen Tabellenumfanges und der Neugestaltung der meisten Tabellen ist dem tatsächlichen bestehenden Informationsbedarf Rechnung getragen worden.

Die Veröffentlichung wurde von Herrn Pooch, Referent in der Gruppe „Land- und Forstwirtschaft, Fischerei“ des Leitenden Regierungsdirektors Griepenkerl, bearbeitet.

1 Allgemeines

Aufgrund agrarstatistischer Rechtsvorschriften ist alle zwei Jahre eine Agrarberichterstattung (AB) durchzuführen.

Die Agrarberichterstattung besteht aus einem

- Grundprogramm, das sich aus den Einzelerhebungen
 - Bodennutzungshaupterhebung
 - Viehzählung im Dezember des Vorjahres und aus der
 - Arbeitskräfteerhebung in der Landwirtschaft zusammensetzt.
- Ergänzungsprogramm, das zusammen mit der Arbeitskräfteerhebung in der Landwirtschaft durchgeführt wird und
- Zusatzprogramm¹⁾, das bei Bedarf erhoben wird und eine gesonderte Rechtsverordnung voraussetzt.

Die erhobenen Daten werden über die im Betriebsregister "Landwirtschaft" je Betrieb gespeicherten Betriebsnummern in den Statistischen Landesämtern zusammengeführt und im Betriebszusammenhang dargestellt.

Die AB besteht aus einem repräsentativen und einem allgemeinen Erhebungsteil.

Repräsentativ werden im zweijährigen Abstand (1991, 1993, 1995, 1997) ausgewählte landwirtschaftliche Betriebe („Stichprobenbetriebe“) befragt. Erhoben werden sämtliche Merkmale des Grundprogramms (Bodennutzung, Viehbestände, Arbeitskräfte) sowie des Ergänzungsprogramms (Eigentums- und Pachtverhältnisse, Erwerbs- und Unterhaltsquellen, Buchführung, sozialökonomische Verhältnisse, Anfall tierischer Exkremente)²⁾.

Zusätzlich werden in jedem vierten Jahr (1991, 1995, 1999) außer den Stichprobenbetrieben auch alle übrigen landwirtschaftlichen Betriebe und alle Forstbetriebe in die Erhebung einbezogen (Totalerhebung). In diesen Jahren setzen sich die Ergebnisse der AB aus denen des repräsentativen und des allgemeinen Erhebungsteils zusammen. Der allgemeine Erhebungsteil stützt sich auf ein eingeschränktes Erhebungsprogramm. Es besteht aus Merkmalen des Grundprogramms (Bodennutzungshaupterhebung, Viehzählung)³⁾

und des Ergänzungsprogramms (sozialökonomische Verhältnisse, Buchführung).

Im vorliegenden Bericht „Viehhaltung der Betriebe“ werden die allgemein erhobenen Merkmale über Viehbestände, untergliedert nach dem ebenfalls allgemein erhobenen Merkmal „landwirtschaftlich genutzte Fläche“ veröffentlicht.

Diese Ergebnisse sind Teil des Grundprogramms der AB 1997 und wurden den Angaben der Viehzählung von Anfang Dezember 1996 entnommen. Die Erhebungs- bzw. Darstellungsbereiche unterscheiden sich dadurch, daß der Ergebnisanweis in der Viehzählung auf die Tierbestände insgesamt in Betrieben und bei Haltern bezogen ist (Produktionsstatistik), während die AB die Ergebnisanweise auf Tierbestände in Betrieben begrenzt und auf den Betriebszusammenhang beschränkt (Strukturstatistik).

Für die AB 1997 gelten folgende Rechtsgrundlagen:

- Gesetz über Agrarstatistiken (Agrarstatistikgesetz -AgrStatG) in der Fassung der Bekanntmachung vom 23. September 1992 (BGBl. I S. 1632), zuletzt geändert durch Artikel 21 der Gesetzes vom 2. August 1994 (BGBl. I S. 2018).
- Verordnung (EWG) Nr. 57/88 des Rates vom 29. Februar 1988 zur Durchführung von Erhebungen der Gemeinschaft über die Struktur der landwirtschaftlichen Betriebe (ABl. EG Nr. L 56 vom 02. März 1988, S. 1), zuletzt geändert durch die Verordnung (EG) Nr. 2467/96 vom 17. Dezember 1996 (ABl. EG Nr. L 335 vom 24. Dezember 1996, S. 3). Anhang I ersetzt durch die Entscheidung der Kommission (96/170/EG) vom 15. Februar 1996 (ABl. EG Nr. L 47 vom 24. Februar 1996, S. 23) und Anhang II geändert durch die Verordnung (EG) Nr. 2467/96 des Rates vom 17. Dezember 1996 (ABl. EG Nr. L 335 vom 24. Dezember 1996, S. 3).
- Gesetz über die Statistik für Bundeszwecke (Bundesstatistikgesetz BStatG) vom 22. Januar 1987 (BGBl. I S. 462, 565), zuletzt geändert durch Artikel 2 des Gesetzes vom 17. Januar 1996 (BGBl. I S. 34).

1) Bei Anordnung eines Zusatzprogramms werden die betreffenden Merkmale repräsentativ erhoben. Ein Zusatzprogramm ist bisher 1987 (Hofnachfolge) und 1989 (landwirtschaftliche Berufsbildung des Betriebsinhabers sowie in landwirtschaftlichen Betrieben verwendete Schlepper und Maschinen) durchgeführt worden.

2) Der Anfall tierischer Exkremente wurde nur 1991 total erfragt.

3) In Jahren einer Landwirtschaftszählung (LZ) werden auch die Arbeitskräfte (Grundprogramm) und Merkmale über die Eigentums- und Pachtverhältnisse (Ergänzungsprogramm) in landwirtschaftlichen Betrieben und in Forstbetrieben allgemein erhoben.

2 Betrieb als Erhebungs- und Darstellungseinheit

2.1 Allgemeines

Bei der AB wird jede technisch-wirtschaftliche Einheit als Betrieb angesehen, die die im Abschnitt 2.2 "Erhebungs- und Darstellungsbereich" genannten Flächen bzw. Erzeugungseinheiten erreicht oder überschreitet und die sonstigen im Abschnitt 4 "Verwendete Begriffe und Definitionen" aufgeführten Kriterien aufweist.

2.2 Erhebungs- und Darstellungsbereich

Zum Erhebungs- und Darstellungsbereich des repräsentativen Erhebungsteils der AB gehören landwirtschaftliche Betriebe in der Abgrenzung nach der Hauptproduktionsrichtung (HPR), und zwar:

- a) mit einer LF von mindestens einem Hektar,
- b) mit weniger als einem Hektar LF (einschließlich Betrieben ohne LF), aber mit natürlichen Erzeugungseinheiten, die mindestens dem durchschnittlichen Wert einer jährlichen Markterzeugung von einem Hektar LF entsprechen.

Das sind:

- je acht Rinder oder Schweine oder
- fünfzig Schafe oder
- je zweihundert Legehennen oder Junghennen oder Schlacht-, Masthähne, -hühner und sonstige Hähne oder Gänse, Enten und Truthühner oder
- je dreißig Ar Rebfläche oder Obstfläche, auch soweit sie nicht im Ertrag stehen, oder Hopfen oder Tabak oder Baumschulen oder Gemüseanbau im Freiland oder
- zehn Ar Blumen- und Zierpflanzenanbau im Freiland oder
- je ein Ar Anbau für Erwerbszwecke unter Glas von Gemüse oder Blumen und Zierpflanzen oder
- ein Ar Anbau von Heil- und Gewürzpflanzen oder Gartenbausämereien für Erwerbszwecke.

- c) mit weniger als einem Hektar LF und ohne Mindestgröße an natürlichen Erzeugungseinheiten, aber mit einer Waldfläche von einem bis 9,90 Hektar.

2.3 Betriebsort

Die regionale Zuordnung der Erhebungsergebnisse erfolgt nach dem Ort des Betriebssitzes (Betriebsprinzip). Das ist die Gemeinde, in der sich die wichtigsten Wirtschaftsgebäude des Betriebes befinden. Das gilt auch für Betriebe, deren Flächen teils im Inland, teils im Ausland liegen sowie für das

auf diesen Flächen befindliche Vieh. Zugepachtete Flächen und zur Bewirtschaftung unentgeltlich erhaltenes Land sowie Dienstland, aufgeteilte Allmende und dergleichen Flächen werden demjenigen Betrieb zugerechnet, der sie bewirtschaftet (selbstbewirtschaftete Fläche). Entsprechend werden verpachtete Flächen eines Betriebes nur beim zugpachtenden Betrieb erfaßt und nachgewiesen.

3 Merkmals(Erhebungs)programm

Das Merkmalsprogramm der AB 1997, soweit es den in diesem Bericht veröffentlichten Ergebnissen über die Viehhaltung der Betriebe zugrunde liegt, wurde unverändert aus der AB/LZ 1991 übernommen. Einzelheiten hierzu enthält der Merkmalskatalog aus dem Erhebungsvordruck zur Viehzählung 1996 auf Seite 10.

4 Verwendete Begriffe und Definitionen

Betrieb

Technisch-wirtschaftliche Einheit, die die im Abschnitt 2.2 genannte Mindestgröße an Fläche (LF) bzw. an tierischen und/oder pflanzlichen Erzeugungseinheiten erreicht oder überschreitet, für Rechnung eines Inhabers (Betriebsinhaber) bewirtschaftet wird, einer einheitlichen Betriebsführung untersteht und land -und/oder forstwirtschaftliche Erzeugnisse hervorbringt.

Mehrere Betriebseinheiten in der Hand e i n e s Inhabers werden bei der Erhebung der Angaben als e i n Betrieb angesehen, wenn für die Bewirtschaftung dieser Betriebseinheiten in der Regel dieselben Produktionsmittel (insbesondere Gebäude und Maschinen) und Arbeitskräfte eingesetzt werden.

Auch Waldflächen, die mit landwirtschaftlich genutzten Flächen gemeinsam (und nicht als gesonderter Betrieb) bewirtschaftet werden, bilden zusammen mit den landwirtschaftlich genutzten Flächen e i n e Betriebseinheit.

Betriebsinhaber

Diejenige natürliche oder juristische Person, für deren Rechnung der Betrieb bewirtschaftet wird, ohne Rücksicht auf die jeweiligen individuell gestalteten Eigentumsverhältnisse.

Betriebe nach der Hauptproduktionsrichtung (HPR)

Kennzeichnung der Betriebe nach derjenigen Erzeugnisgruppe (Landwirtschaft/Forstwirtschaft), bei der - gemessen am Verkaufswert der Erzeugnisse (einschließlich Eigenverbrauch) - das Schwergewicht der Produktion liegt. Die Kennzeichnung HPR „Landwirtschaftlicher Betrieb“ oder HPR "Forstbetrieb" erfolgt anhand des Verhältnisses der LF zur WF, wobei folgende Schwellenwerte zugrunde gelegt werden:

- Landwirtschaftlicher Betrieb: Die LF ist gleich oder größer als 10 % der WF,
- Forstbetrieb: Die LF ist kleiner als 10 % der WF ⁴⁾

In begründeten Einzelfällen wird von dieser flächenbezogenen Zuordnung abgewichen und der Betrieb gezielt der anderen HPR zugeordnet (z.B. Betriebe mit Waldflächen und bedeutener Viehhaltung zur HPR „Landwirtschaftlicher Betrieb“.)

Flächenkategorien

Den in diesem Bericht veröffentlichten Ergebnissen über Flächen liegen generell die von den landwirtschaftlichen Betrieben selbst bewirtschafteten Flächen (gleichgültig, wo belegen) zugrunde.

Landwirtschaftlich genutzte Fläche (LF)

Die LF umfaßt alle landwirtschaftlich oder gärtnerisch genutzten Flächen, einschließlich der stillgelegten Flächen. Zur LF rechnen im einzelnen folgende Kulturarten:

- Ackerland einschließlich gärtnerischer Kulturen, Erdbeeren und Unterglasanlagen,
- Dauergrünland,
- Haus- und Nutzgärten (ohne Ziergärten),
- Obstanlagen (ohne Erdbeeren),
- Rebland,
- Korbweidenanlagen, Pappelanlagen und Weihnachtsbaumkulturen außerhalb des Waldes.

Ausgewählte Tierkategorien ⁵⁾

- Milchkühe (Code 17)
Hierzu gehören alle Kühe, die zur Milchgewinnung gehalten werden, ohne Ammen- und Mutterkühe und ohne Schlacht- und Mastkühe.
- Ammen- und Mutterkühe (Code 18)
Kühe, die das ganze Jahr nicht gemolken werden und deren Milch nur von den Kälbern verbraucht wird.
- Mastschweine (Code 27 bis 31)
Jung- und Mastschweine jeden Gewichts und – in den Ergebnissen dieses Berichts – Zuchteber.
- Legehennen (Code 37)
Hierzu zählen alle Hennen, die zur Produktion von Eiern gehalten werden und 1/2 Jahr und älter sind.

- Geflügel (Code 37 bis 44)

Legehennen und Junghennen (einschl. der zur Aufzucht als Legehennen bestimmten Küken), Schlacht- und Masthähne und -hühner (einschl. der hierfür bestimmten Küken) und sonstige Hähne, Gänse, Enten und Truthühner ohne Perl- und Zwerghühner.

5 Hinweise zum Stichprobenplan

Das Auswahlkonzept der Stichprobenerhebung für den repräsentativen Erhebungsteil der AB 1997 und für weitere mit diesem Konzept durchgeführte Erhebungen ⁶⁾ entspricht in den Grundzügen dem der Jahre 1975 bis 1995.

Seit 1985 wird dabei das Prinzip der "Kontrollierten Stichprobenauswahl" angewendet. In die Repräsentativerhebung sind die landwirtschaftlichen Betriebe im Rahmen des Stichprobenauswahlplans einbezogen worden. Die Ergebnisse wurden durch die freie Hochrechnung der für die einzelnen Stichprobenbetriebe ermittelten Angaben gebildet. Sie werden in Tausend mit einer Dezimalstelle veröffentlicht. Durch Rundungen bedingte Differenzen wurden in den Ergebnissen nicht ausgeglichen.

Ausführliche Hinweise zu den methodischen Grundlagen, insbesondere zum Stichprobenplan (einschließlich Auswahlgrundlagen, Schichtung, Auswahlabstände und Hochrechnung), enthalten die Veröffentlichungen „Besitzverhältnisse in den landwirtschaftlichen Betrieben 1989“ (Fachserie 3, Reihe 2.1.6) sowie Arbeitskräfte 1985 (Fachserie 3, Reihe 2.2)

6 Erläuterungen zu den Tabellen

6.1 Allgemeines

Erstmals zur AB 1997 werden die Ergebnisse auf der Grundlage des neuen Aufbereitungskonzeptes „AGRA“ ermittelt. In diesem Zusammenhang ist das Tabellenprogramm grundlegend überarbeitet worden. Die Ergebnisdarstellung wurde inhaltlich gestrafft und auf den tatsächlichen Informationsbedarf ausgerichtet. Das neue Tabellenprogramm ist dadurch gekennzeichnet, daß

- Tabellen der Repräsentativerhebung den Kern der Ergebnisdarstellung bilden. In den Jahren mit einer Allgemein-erhebung wird das Tabellenprogramm durch zusätzliche Tabellen ergänzt
- das veränderte System der Tabellennumerierung nur der inhaltlichen Gliederung der Tabellen dient. Die Unterscheidung von Allgemein- und Repräsentativtabellen wird durch die Kennzeichnung T (total) bzw. R (repräsentativ) nach der jeweiligen Tabellennummer gewährleistet.

4) Forstbetriebe (in der Abgrenzung nach der Hauptproduktionsrichtung) sind in den Ergebnissen dieses Berichtes nicht enthalten.

5) Unter nachführend aufgeführten Code-Nummern sind die betreffenden Merkmale in dem auf Seite 10 abgedruckten Merkmalskatalog zur Viehzählung 1996 zu finden.

6) Ausnahme: Neue Länder und Berlin-Ost im Rahmen der AB/LZ 1991 im Mai 1991.

- der Tabellenrahmen für Sachverhalte, die im zeitlichen Wechsel repräsentativ bzw. allgemein erhoben werden, einheitlich bleibt.
- je Gliederungsmerkmal eine einheitliche Größenklassengliederung mit regional begründeten alternativen „Darunter-Nachweisen“ verwendet wird.
- sich die Ergebnisdarstellung jeweils auf maximal zwei Tabellenseiten erstreckt und Tabellenuntergliederungen stark eingeschränkt worden sind

6.2 Anmerkungen zu den einzelnen Tabellen

Im vorliegenden Bericht „Viehhaltung der Betriebe“ werden die Tabellen 51 T – 55 T veröffentlicht. Sie entsprechen den Tabellen 11 – 18 in den vorausgegangenen Veröffentlichungen der Reihe 2.1.3. Die Tabelle 51 T „Landwirtschaftliche Betriebe mit Viehhaltung“ gibt einen Gesamtüberblick über die Viehhaltung in den zum Darstellungsbereich der AB gehörenden Betrieben nach Betriebsgrößenklassen. Die Darstellung der einzelnen in der Viehzählung erhobenen Vieharten (Pferde, Rinder, darunter Milchkühe, Schweine, darunter Zuchtsauen und Mastschweine, Schafe sowie Geflügel, darunter Legehennen, Schlacht- und Masthühner und sonstiges Geflügel wird ergänzt durch die Zuordnung der im gezählten Betrieb außerdem gehaltenen jeweils anderen Tierarten, umgerechnet in Großvieheinheiten (GV). Damit wird die Struktur der Viehhaltung in den landwirtschaftlichen Betrieben erkennbar, sowie deren Vergleichbarkeit verbessert.

Die Tabellen 52 T bis 55 T enthalten für ausgewählte Tierarten bzw. Kategorien (Rinder, Milchkühe, Mastschweine und Zuchtsauen) die Darstellung nach Betriebsgrößen- und Bestandsgrößenklassen.

7 EG-Agrarstrukturenerhebung 1997

Die Bundesrepublik Deutschland liefert an das Statistische Amt der Europäischen Gemeinschaften (Eurostat) im Rahmen der EG-Agrarstrukturenerhebung 1997 Ergebnisse über die Besitz- und Eigentumsverhältnisse der landwirtschaftlichen Betriebe. Die EG-Agrarstrukturenerhebung ist in die AB 1997 integriert. Das Erhebungsprogramm von Eurostat stimmt im wesentlichen mit dem der AB überein. Die Definitionen und Erhebungsbereiche sind aufeinander abgestimmt.

Die Übermittlung, Auswertung und Veröffentlichung der Daten erfolgt auf EU-Ebene mit Hilfe des EUROFARM-Projektes. Hierbei handelt es sich um ein Netz von Datenbanken, das die Auswertung der Gemeinschaftserhebungen über die Struktur der landwirtschaftlichen Betriebe für die Zwecke der einzelstaatlichen und der gemeinsamen Agrarpolitik erlaubt.

8 Hinweise zur Veröffentlichung der Ergebnisse

8.1 Veröffentlichungen durch das Statistische Bundeamt (StBA)

Das StBA veröffentlicht die Ergebnisse für Deutschland und die Länder in bundeseinheitlicher Vorspaltengliederung. Das erfolgt zugleich in der fachlich tiefsten Gliederung. Zusätzlich werden Ergebnisse für das frühere Bundesgebiet sowie für die neue Länder und Berlin-Ost jeweils zu einem Teilergebnis zusammengefaßt.

Die Ergebnisse der Länder Berlin, Bremen und Hamburg wurden unter der Bezeichnung „Stadtstaaten“ zusammengefaßt.

Weitere Ergebnisse über die Viehhaltung der Betriebe aus der AB 1997 werden innerhalb der Fachserie 3 in den Berichten 2.1.4 (Betriebssysteme und Standardbetriebs-Einkommen 1997), 2.1.5 (Sozialökonomische Verhältnisse 1997) und in der Reihe 1 (Ausgewählte Zahlen für die Agrarwirtschaft 1999) veröffentlicht.

8.2 Veröffentlichung durch die Statistischen Landesämter (StLÄ)

Die StLÄ veröffentlichen entsprechende Ergebnisse zur Viehhaltung der Betriebe im Rahmen des für die AB 1997 vereinbarten Mindestveröffentlichungsprogramms. Das schließt Festlegungen der Länder über die in der Vorspaltengliederung ausgewiesenen Größenklassen der LF und einen Ergebnismachweis in tieferer regionaler Gliederung ein.

9 Auszug aus dem Erhebungsvordruck zur Agrarberichterstattung 1997

Der Auszug aus dem Erhebungsvordruck auf der Seite 10 enthält die Merkmale, die Gegenstand des vorliegenden Berichts sind.

Erhebungsvordruck Viehzählung 3. Dezember 1996

A. Falls am Stichtag vorübergehend kein Vieh gehalten wird, bitte ankreuzen ☐

B. Falls die Viehhaltung vollständig eingestellt wurde, bitte ankreuzen ☐

Zahlen bitte rechtsbündig eintragen

	Code	Anzahl
Ponys u. Kleinpferde (unter 148 cm Stockmaß)	0 2	
Andere Pferde unter 1 Jahr alt	0 3	
1 bis unter 3 Jahre alt	0 4	
3 bis unter 14 Jahre alt	0 5	
14 Jahre und älter	0 6	
Pferde insgesamt (Summe 02 - 06) →	0 7	
Kälber unter 6 Monate oder unter 220 kg Lebendgewicht	0 8	
Jungrinder (Jungvieh) 6 Monat bis unter 1 Jahr alt	0 9	
männlich	1 0	
weiblich	1 0	
Rinder 1 bis unter 2 Jahre alt	1 1	
männlich	1 1	
weibl. Schlachtrinder	1 2	
weibl. Nutz- und Zuchtrinder	1 3	
Rinder 2 Jahre und älter	1 4	
Bullen und Ochsen	1 4	
Schlachtfärsen	1 5	
Nutz- und Zuchtfärsen	1 6	
Milchkühe	1 7	
Ammen- und Mutterkühe	1 8	
Schlacht- und Mastkühe	1 9	
Rinder insgesamt (Summe 08 - 19) →	2 0	
Schafe unter 1 Jahr alt (einschl. Lämmer)	2 1	
Schafe 1 Jahr und älter	2 2	
weibliche Schafe (zur Zucht) einschl. Jährlinge	2 2	
Schafböcke (zur Zucht)	2 3	
Hammel und übrige Schafe	2 4	
Schafe insgesamt (Summe 21 - 24) →	2 5	

	Code	Anzahl
Ferkel	2 6	
Jungschweine bis unter 50 kg Lebendgewicht	2 7	
Mastschweine 50 bis unter 80 kg Lebendgewicht (einschl. ausgemerzte Zuchttiere)	2 8	
80 bis unter 110 kg Lebendgewicht	2 9	
110 und mehr kg Lebendgewicht	3 0	
Eber zur Zucht *)	3 1	
Zuchtsauen *) Jungsauen zum 1. Mal trächtig	3 2	
Andere trächtige Sauen	3 3	
Jungsauen noch nicht trächtig	3 4	
nicht trächtig	3 5	
Andere nicht trächtige Sauen	3 5	
Schweine insgesamt (Summe 26 - 35) →	3 6	
Hühner 2) (ohne Trut-, Perl- u. Zwerg- hühner)	3 7	
Legehennen 1/2 Jahr u. älter	3 7	
Junghennen unter 1/2 Jahr alt 3)	3 8	
Schlacht- u. Masthähne u. -hühner sowie sonst. Hähne 3)	3 9	
Hühner insgesamt (Summe 37 - 39) →	4 0	
Gänse insgesamt 2)	4 1	
Enten insgesamt 2)	4 2	
Truthühner insgesamt 2)	4 3	
Sonstiges Geflügel insgesamt (Summe 41 - 43) →	4 4	

- 1) einschl. der hierfür bestimmten Jungschweine mit 50 und mehr kg Lebendgewicht.
 2) bei am 3. Dezember vorübergehend leerstehenden Ställen ist derjenige Bestand einzutragen, der vor der letzten Stallräumung vorhanden war (Eintragung nur dann, wenn Stallräumung nicht mehr als 6 Wochen zurückliegt).
 3) einschl. der hierfür bestimmten Küken.

Tabellenteil

Deutschland

Lfd. Nr.		Landw. genutzte Fläche von ... bis unter ... ha	Landw. Betriebe mit Viehhaltung insgesamt		Und zwar						
			Pferden 1)								
			Betriebe	GV	Betriebe	Pferde		sonst. Viehbestand			Vieh- bestand insg. 3)
						Tiere	GV	Rinder	Schweine	Geflügel	
1	2	3	4	5	6	7	8	9			
01	unter 1	10300	460135	1228	4524	4066	10121	2849	2663	20998	
02	1 - 5	91765	303045	24360	94881	86723	19773	5763	2684	118718	
03	5 - 10	60653	466358	11942	66987	61801	33349	7406	2177	108274	
04	10 - 20	78488	1400289	12897	82332	76490	114732	22909	2903	221210	
05	20 - 30	53349	1821720	8306	55196	51272	168432	32683	3416	258553	
06	30 - 50	60380	3209801	10234	67800	63019	360061	78587	6694	513175	
07	50 - 100	47615	3739982	9981	67176	62234	549983	122862	9591	753355	
08	100 u. mehr	17180	3461175	4594	37378	33793	486225	81050	6320	623204	
09	Insgesamt	419730	14862505	83542	476274	439396	1742676	354110	36448	2617487	
darunter:											
10	100 - 200	11963	1235928	3330	23982	21809	235434	46463	3331	314884	
11	200 - 500	2673	422317	878	7981	7177	75724	11098	1626	99356	
12	500 - 1000	1064	446190	211	3567	3150	45721	6214	313	56633	

Lfd Nr.	Landw. genutzte Fläche von ... bis unter ... ha	Und zwar (Sp.1)								
		Schweinen zusammen						Zucht		
		Betriebe	Schweine		sonst. Viehbestand		Vieh- bestand insg. 3)	Betriebe	Zuchtsauen	
			Tiere	GV	Rinder	Geflügel			Tiere	GV
23	24	25	26	27	28	29	30	31		
01	unter 1	5301	1082925	126323	20550	2301	151367	2106	91758	27527
02	1 - 5	34433	417220	48825	45019	2704	108959	5523	50744	15224
03	5 - 10	29008	683101	77482	118660	2457	209719	7722	102738	30822
04	10 - 20	38665	2010151	223987	404168	4868	650454	14212	301550	90465
05	20 - 30	25178	2749563	302930	517768	5358	838970	11021	385901	115771
06	30 - 50	28711	5803771	646542	872181	12964	1549738	12830	648700	194611
07	50 - 100	21222	6791524	790595	826601	22921	1661153	8135	516360	154908
08	100 u. mehr	6283	4661717	547106	797066	15954	1378264	2223	445283	133585
09	Insgesamt	188801	24199972	2763790	3602013	69527	6548625	63772	2543034	762912
darunter:										
10	100 - 200	4767	2097755	248612	224543	8640	491187	1475	122897	36869
11	200 - 500	717	586692	68939	47157	4192	122740	245	55361	16788
12	500 - 1000	236	592054	68170	65803	648	135819	147	84371	25311

Lfd Nr.	Landw. genutzte Fläche von ... bis unter ... ha	Und zwar (Sp.1)										
		Schafen 6)							Ge zu			
		Betriebe	Schafe		sonst. Viehbestand			Vieh- bestand insg. 3)	Betriebe	Geflügel		sonst. Vieh
			Tiere	GV	Rinder	Schweine	Geflügel			Tiere	GV	Rinder
												GV
43	44	45	46	47	48	49	50	51	52	53		
01	unter 1	1289	91620	8081	5685	2822	2970	20500	5010	56725604	226902	24268
02	1 - 5	15626	221215	19649	10795	4175	2108	45339	51405	4963904	19855	62221
03	5 - 10	6414	160314	14311	16383	3811	889	42196	31657	2839997	11360	147138
04	10 - 20	5462	189350	16730	39959	10517	1429	76418	37105	5635536	22542	477958
05	20 - 30	2784	131204	11651	46792	11955	1555	76235	21545	5090806	20363	564153
06	30 - 50	3275	224546	19709	89599	27013	2694	144144	20145	9485740	37943	763194
07	50 - 100	3393	400010	35446	149727	38344	4635	233701	12753	14659220	58637	646632
08	100 u. mehr	2055	684828	60831	250359	65675	4661	386983	3621	11677040	46708	259404
09	Insgesamt	40298	2103087	186407	609300	164312	20941	1025516	183241	111077847	444309	2944967
	darunter:											
10	100 - 200	1347	352592	31379	60806	13295	1259	109935	2897	6535960	26144	168300
11	200 - 500	403	147842	13200	22917	7391	1437	46194	530	2138963	8556	36676
12	500 - 1000	102	47899	4201	21355	13422	50	39678	71	829311	3317	9639

1) Einschl. Ponys und Kleinpferde.

2) Ohne Ammen- und Mutterkühe.

3) Gesamter Viehbestand des Betriebes (Pferde, Rindvieh, Schafe, Schweine und Geflügel).

4) Und zur Zucht bestimmte Jungsauen mit 50 kg und mehr Lebendgewicht.

5) Mit 50 kg und mehr Lebendgewicht einschl. ausgemerzter Zuchttiere.

Betriebe mit													Lfd Nr.
Rindvieh zusammen						Milchkühen 2)							
Betriebe	Rinder		sonst. Viehbestand		Vieh- bestand insg. 3)	Be- triebe	Milchkühe		sonst. Viehbestand			Vieh- bestand insg. 3)	
	Tiere	GV	Schweine	Geflügel			Tiere	GV	Rinder oh. Milch	Schweine	Geflügel		
10	11	12	13	14	15	16	17	18	19	20	21	22	
4723	146997	94763	5882	1122	105412	2087	32185	32185	22270	1984	346	57345	
29335	191778	127992	9903	2005	154224	10079	35076	35076	20615	3143	440	61276	
35221	426937	301404	21784	2791	343186	18343	119713	119713	68176	9170	911	201383	
57762	1495451	1060540	85184	5613	1180866	38496	491814	491814	332389	46401	2371	882062	
43740	2026813	1435504	134268	6459	1600787	34282	706770	706770	540006	86676	2674	1346564	
49804	3536530	2442588	296867	12893	2789450	40384	1164800	1164800	998105	189663	6596	2378357	
37973	4067072	2793071	334355	22420	3196352	30471	1306144	1306144	1170846	189260	9536	2700276	
13006	3809533	2772735	285968	20051	3123374	9334	1332023	1332023	1027340	204316	10319	2595898	
271564	15701111	11028598	1174210	73355	12493650	183476	5188525	5188525	4179745	730613	33192	10223161	
8761	1290866	907983	84844	8173	1022540	6331	411780	411780	342876	41301	1924	807134	
1890	431340	324445	20040	2311	353970	1083	145550	145550	83269	8742	912	240681	
930	486112	367352	36508	2140	410306	671	181161	181161	122434	21642	693	327527	

Betriebe mit												Lfd Nr.
sauen 4)				Mastschweinen 5)								
sonst. Viehbestand			Vieh- bestand insg. 3)	Betriebe	Mastschweine		sonst. Viehbestand			Vieh- bestand insg. 3)		
Rinder	Schweine oh. Z.sauen	Geflügel			Tiere	GV	Rinder	Schweine oh. Mastschw	Geflügel			
GV												
32	33	34	35	36	37	38	39	40	41	42		
5981	26675	445	61525	3750	471327	75412	15507	35475	1769	129640	01	
7289	9268	423	34233	26457	158344	25335	34268	11564	2166	82610	02	
22226	19088	483	75355	21954	201161	32186	90551	22963	1971	155491	03	
122635	63306	1417	282964	29079	571105	91377	298998	74100	3582	481023	04	
190658	93234	1881	406320	19084	805990	128958	384507	107033	4033	634129	05	
325334	206104	3936	736986	22595	2038058	326090	667686	224426	10778	1242841	06	
254649	218005	5011	639566	17793	3070806	491319	669121	234925	19873	1432164	07	
415023	156290	4131	717444	5490	1927708	308422	713124	212990	14798	1264058	08	
1343795	791971	17726	2954394	146202	9244499	1479099	2873760	923476	58970	5421956	09	
59914	53301	1478	154640	4134	1047588	167603	184537	68069	7672	435109	10	
16198	16614	912	51618	626	240619	38499	41564	25944	4008	111908	11	
45723	24024	180	96039	206	182589	29214	57131	36319	647	124303	12	

Betriebe mit														Lfd Nr.
flügel sammen		Legehennen 7)							Schlacht-, Mast- hähnen u. Hühnern 8)		Gänsen, Enten und Truthühnern 9)			
bestand	Vieh- bestand insg. 3)	Betriebe	Legehennen		sonst. Viehbestand			Vieh- bestand insg. 3)	Betriebe	Tiere	Betriebe	Tiere		
Schweine			Tiere	GV	Rinder	Schweine	Geflügel oh. Legeh.							
GV					GV									
54	55				56	57	58						59	
6961	261553	4349	23752350	95009	22537	6009	15159	141685	1177	22460659	1009	1576746	01	
17940	133381	47315	2180824	8723	57997	16281	1891	114038	12930	1466755	9794	352101	02	
29362	211362	29399	1581560	6326	137730	27341	2051	194193	7598	600913	5423	265296	03	
68623	598754	34463	2607710	10431	447985	63594	3147	550612	7924	1265998	5845	731229	04	
72901	676017	19911	2019700	8079	527616	66303	2424	620243	4033	1620921	3334	737860	05	
121756	946159	18366	2741766	10967	702873	106323	3349	843437	3499	4376873	3396	1343873	06	
134833	864894	11209	3461006	13844	579039	108745	4818	727384	2072	6851043	2654	2815032	07	
56905	382198	3058	2933890	11736	207028	37629	5028	276973	668	4666049	1042	1796264	08	
509281	4074317	168070	41278806	165115	2682803	432224	37868	3468567	39901	43309211	32497	9618401	09	
39812	247619	2492	1445969	5784	149848	29346	3831	200046	515	2561315	770	988863	10	
8887	57932	489	647095	2588	31329	5078	614	42603	120	851492	212	336325	11	
1102	14898	49	155160	621	6127	542	11	8075	17	334883	30	186026	12	

6) Jeden Alters.

7) 1/2 Jahr und älter.

8) Einschl. der hierfür bestimmten Küken und sonstige Hähne.

9) Einschl. deren Küken.

Baden-Württemberg

Lfd Nr.	Landw. genutzte Fläche von ... bis unter ... ha	Landw. Betriebe mit Viehhaltung insgesamt		Und zwar						
				Pferden 1)						
		Betriebe	GV	Betriebe	Pferde		sonst. Viehbestand			Vieh- bestand insg. 3)
					Tiere	GV	Rinder	Schweine	Geflügel	
1	2	3	4	5	6	7	8	9		
01	unter 1	1274	13680	143	442	417	785	122	38	1569
02	1 - 5	16514	36365	2954	11127	10556	1473	292	167	12856
03	5 - 10	10535	65771	1577	7886	7558	3877	466	343	12598
04	10 - 20	12584	188808	1889	10811	10403	16071	2130	333	29459
05	20 - 30	7531	221233	1197	6998	6702	23577	3621	389	34613
06	30 - 50	7890	360947	1415	10186	9809	46708	7731	726	65704
07	50 - 100	5162	340104	971	7542	7198	45527	9351	917	63995
08	100 u. mehr	1018	83775	236	2109	1977	12170	2935	304	18706
09	Insgesamt	62508	1311284	10382	57101	54621	150187	26647	3217	239501
10	darunter:									
10	1 - 2	6373	8514	1095	3499	3314	301	66	107	3871
11	30 - 40	4846	200044	844	5899	5683	23896	4117	441	34636
12	50 - 75	3797	238558	700	5545	5269	31469	6361	780	44262

Lfd Nr.	Landw. genutzte Fläche von ... bis unter ... ha	Und zwar (Sp.1)									
		Schweinen zusammen						Zucht			
		Betriebe	Schweine		sonst. Viehbestand		Vieh- bestand insg. 3)	Betriebe	Zuchtsauen		
			Tiere	GV	Rinder	Geflügel			Tiere	GV	
23	24	25	26	27	28	29	30	31			
01	unter 1	599	28690	2703	2398	68	5397	191	1852	556	
02	1 - 5	6134	31810	3871	8212	305	13942	405	2469	741	
03	5 - 10	5689	70365	7761	25921	378	35805	924	9179	2754	
04	10 - 20	7282	246001	26353	77731	1020	108293	2193	40483	12145	
05	20 - 30	4250	359498	36751	84587	750	124038	1709	60272	18082	
06	30 - 50	4364	690969	70504	125090	1005	199936	1888	104687	31406	
07	50 - 100	2654	636456	68688	99973	1707	173384	1049	74855	22457	
08	100 u. mehr	480	157052	17616	21982	399	41572	146	11966	3590	
09	Insgesamt	31452	2220841	234247	445895	5632	702367	8505	305763	91729	
10	darunter:										
11	1 - 2	1965	7898	975	1277	90	2729	90	458	137	
11	30 - 40	2701	375757	37754	70569	587	110988	1144	60412	18124	
12	50 - 75	1999	459311	49077	72331	1098	124826	818	56665	17000	

Lfd Nr.	Landw. genutzte Fläche von ... bis unter ... ha	Und zwar (Sp.1)										
		Schafen 6)							Ge zu			
		Betriebe	Schafe		sonst. Viehbestand			Vieh- bestand insg. 3)	Betriebe	Geflügel		sonst. Vieh
			Tiere	GV	Rinder	Schweine	Geflügel			Tiere	GV	Rinder
												GV
43	44	45	46	47	48	49	50	51	52	53		
01	unter 1	146	11083	950	447	187	753	2380	730	477697	1911	3514
02	1 - 5	2251	31148	2766	981	237	292	5223	10767	395397	1582	10149
03	5 - 10	988	22128	1961	2350	443	108	5604	6475	361086	1444	28356
04	10 - 20	864	29597	2588	6094	1245	182	11147	7389	874150	3497	84035
05	20 - 30	410	18622	1633	6513	1509	177	10384	3882	586606	2346	90079
06	30 - 50	435	30530	2638	10637	3332	382	17868	3660	1109982	4440	127580
07	50 - 100	329	48960	4242	12259	2863	293	20174	1994	1235826	4943	94701
08	100 u. mehr	140	72059	6281	2568	1201	66	10408	316	334210	1337	15944
09	Insgesamt	5563	264127	23058	41847	11016	2252	83187	35213	5374954	21500	454357
	darunter:											
10	1 - 2	886	8722	762	109	39	29	1170	4413	124709	499	1592
11	30 - 40	274	18004	1551	6015	1766	217	10014	2302	596119	2384	73373
12	50 - 75	233	27018	2349	8128	2186	224	13238	1507	887721	3551	68594

1) Einschl. Ponys und Kleinpferde.

2) Ohne Ammen- und Mutterkühe.

3) Gesamter Viehbestand des Betriebes (Pferde, Rindvieh, Schafe, Schweine und Geflügel).

4) Und zur Zucht bestimmte Jungsaugen mit 50 kg und mehr Lebendgewicht.

5) Mit 50 kg und mehr Lebendgewicht einschl. ausgemerzter Zuchttiere.

Betriebe mit													Lfd Nr.
Rindvieh zusammen						Milchkühen 2)							
Betriebe	Rinder		sonst. Viehbestand		Vieh- bestand insg. 3)	Be- triebe	Milchkühe		sonst. Viehbestand			Vieh- bestand insg. 3)	
	Tiere	GV	Schweine	Geflügel			Tiere	GV	Rinder oh. Milch	Schweine	Geflügel		
10	11	12	13	14	15	16	17	18	19	20	21	22	
607	11016	7699	581	35	8631	319	2709	2709	2117	322	16	5227	
4922	25911	18190	1057	182	20747	2459	6961	6961	3750	560	98	11673	
6281	66391	47047	2647	351	52155	3733	19897	19897	12111	1604	196	34523	
9178	202846	145968	10006	865	160929	6544	70537	70537	47931	6618	605	127528	
6013	239819	173800	13692	669	191508	4913	90884	90884	64685	10246	372	167995	
6322	381919	273557	25647	1222	306132	5434	142721	142721	110898	19455	881	277307	
4122	364017	255033	25843	1938	287995	3521	128927	128927	105282	17677	1360	256387	
706	82651	56564	5845	485	65151	531	26004	26004	22007	3212	116	52213	
38151	1374570	977858	85320	5746	1093249	27454	488640	488640	368781	59693	3644	932653	
1040	4342	2964	188	38	3437	461	1011	1011	555	100	18	1758	
3884	212411	152672	13602	580	170239	3311	80305	80305	60855	10015	476	153677	
3060	253845	178312	19232	1358	202497	2621	90871	90871	73183	13568	1027	180841	

Betriebe mit												Lfd Nr.
sauen 4)				Mastschweinen 5)								
sonst. Viehbestand			Vieh- bestand insg. 3)	Betriebe	Mastschweine		sonst. Viehbestand			Vieh- bestand insg. 3)		
Rinder	Schweine oh. Z.sauen	Geflügel			Tiere	GV	Rinder	Schweine oh. Mastschw	Geflügel			
GV					GV							
32	33	34	35	36	37	38	39	40	41	42		
672	470	15	1794	448	9549	1528	1822	544	37	4080		
597	457	21	1937	4889	15964	2554	6471	753	244	11140		
3182	1497	57	7730	4571	22616	3619	21203	2433	315	28798		
20095	6528	171	39682	5686	58055	9289	61176	9757	789	83531		
28130	9956	168	56983	3270	72702	11632	65996	14935	575	94633		
41079	21298	316	95038	3366	157358	25177	96467	29301	798	154490		
29006	21758	410	74413	2127	208697	33392	78699	24997	1331	140667		
4666	4557	67	13312	408	67958	10873	18545	5399	389	36115		
127427	66521	1227	290888	24765	612899	98064	350379	88118	4478	553454		
120	106	5	384	1585	4384	701	967	142	71	2130		
22887	11251	173	53015	2105	75685	12110	55378	16439	419	86086		
22356	15831	298	56090	1582	143592	22975	55766	18218	888	99482		

Betriebe mit														Lfd Nr.
flügel sammen		Legehennen 7)							Schlecht-, Mast- hähnen u. Hühnern 8)		Gänsen, Enten und Truthühnern 9)			
bestand	Vieh- bestand insg. 3)	Betriebe	Legehennen		sonst. Viehbestand			Vieh- bestand insg.3)	Betriebe	Tiere	Betriebe	Tiere		
Schweine			Tiere	GV	Rinder	Schweine	Geflügel oh. Legeh.							
GV													GV	
54													55	56
770	6509	681	425150	1701	3398	719	130	6206	160	3130	107	16218	01	
2306	18180	9936	232635	931	9518	2141	133	16295	2496	55967	1159	11224	02	
4692	38059	6054	291567	1166	26629	4492	194	35548	1560	17149	760	17784	03	
12436	105075	6893	486817	1947	78820	11724	824	97673	1629	74666	894	55863	04	
14401	109929	3631	351853	1407	84830	13451	271	102769	735	69693	425	84613	05	
23686	160247	3392	545205	2181	118716	22225	483	147537	554	132837	477	218465	06	
20013	123527	1797	542839	2171	85953	18299	756	110520	266	259671	325	288417	07	
4365	24105	281	129628	519	14736	3807	40	21140	52	76521	59	48502	08	
82667	585630	32665	3005694	12023	422600	76858	2832	537687	7452	689634	4206	741086	09	
584	3852	4070	103012	412	1484	547	69	3551	1022	2323	420	4257	10	
13025	91745	2145	305846	1223	68851	12280	261	85088	341	31213	288	126671	11	
14116	88847	1357	374525	1498	61860	13088	606	79330	193	156800	235	219435	12	

6) Jeden Alters.

7) 1/2 Jahr und älter.

8) Einschl. der hierfür bestimmten Küken und sonstige Hähne.

9) Einschl. deren Küken.

Bayern

Lfd Nr.		Landw. genutzte Fläche von ... bis unter ... ha	Landw. Betriebe mit Viehhaltung insgesamt		Und zwar						
					Pferden 1)						
			Betriebe	GV	Betriebe	Pferde		sonst. Viehbestand			Vieh- bestand insg. 3)
						Tiere	GV	Rinder	Schweine	Geflügel	
1	2	3	4	5	6	7	8	9			
01	unter 1	2963	57568	191	617	574	1816	244	15	2802	
02	1 - 5	22139	58905	3259	12901	12199	2108	404	96	15309	
03	5 - 10	24725	185842	2668	12899	12078	9039	975	134	22884	
04	10 - 20	35693	681176	3286	16695	15809	41109	3397	174	61177	
05	20 - 30	24130	863179	2402	11552	10752	67779	4266	209	83351	
06	30 - 50	20562	1034380	2334	11234	10584	99578	6698	383	117947	
07	50 - 100	8913	561997	1099	6569	6216	50233	7666	541	65702	
08	100 u. mehr	1268	94425	206	1796	1656	8792	2457	102	14185	
09	Insgesamt	140393	3537472	15445	74263	69868	280454	26106	1655	383356	
darunter:											
10	1 - 2	6779	11797	1036	3698	3501	322	70	28	4039	
11	30 - 40	13431	639010	1497	7106	6683	60579	3661	269	71557	
12	50 - 75	7102	440397	836	5012	4742	38805	5297	410	50123	

Lfd Nr.	Landw. genutzte Fläche von ... bis unter ... ha	Schweinen zusammen						Und zwar (Sp.1)			Zucht	
		Betriebe	Schweine		sonst. Viehbestand		Vieh- bestand insg. 3)	Betriebe	Zuchtsauen			
			Tiere	GV	Rinder	Geflügel			Tiere	GV		
23	24	25	26	27	28	29	30	31				
01	unter 1	1430	65307	7255	7765	174	15435	420	4353	1306		
02	1 - 5	8854	69527	8153	9532	423	19681	1081	5880	1764		
03	5 - 10	11580	196606	22716	47840	1189	74127	2768	26479	7944		
04	10 - 20	15692	576733	65177	181443	961	251262	5249	90867	27260		
05	20 - 30	9180	602444	68444	213768	687	285619	3563	91861	27558		
06	30 - 50	8059	948267	108317	257087	927	369493	3198	116074	34822		
07	50 - 100	3985	845533	98441	143171	1229	245252	1483	73976	22193		
08	100 u. mehr	616	204873	24575	22000	1597	49544	165	14167	4250		
09	Insgesamt	59396	3509290	403080	882605	7187	1310412	17927	423657	127097		
darunter:												
10	1 - 2	2517	14567	1750	1202	111	3419	200	778	233		
11	30 - 40	5177	513140	58611	160348	466	221558	2043	69563	20869		
12	50 - 75	3110	614279	71640	111632	755	185659	1167	54568	16370		

Lfd Nr.	Landw. genutzte Fläche von ... bis unter ... ha	Schafen 6)								Und zwar (Sp.1)				
		Betriebe	Schafe		sonst. Viehbestand			Vieh- bestand insg. 3)	Betriebe	Geflügel		sonst. Vieh		
					Rinder	Schweine	Geflügel			Tiere	GV	Rinder		
													GV	GV
			43	44	45	46	47	48		49	50	51	52	53
01	unter 1	257	14826	1323	908	179	162	2706	1447	4937627	19751	11016		
02	1 - 5	3182	46835	4118	1252	566	157	7184	14080	513303	2053	16991		
03	5 - 10	1991	42882	3792	4906	970	110	11149	14240	645100	2580	75847		
04	10 - 20	1701	43421	3792	14873	2974	391	23598	18281	847672	3391	288026		
05	20 - 30	889	21718	1914	20301	3049	158	26280	10842	719140	2877	342971		
06	30 - 50	884	40577	3609	27848	5890	384	38508	8200	972373	3889	357414		
07	50 - 100	560	65017	5817	17960	4959	176	29381	3078	1638134	6553	153255		
08	100 u. mehr	179	74461	6581	4578	1858	81	13643	340	642776	2571	14985		
09	Insgesamt	9643	349737	30947	92625	20445	1619	152450	70508	10916125	43665	1260505		
darunter:														
10	1 - 2	1114	12470	1096	183	88	47	1693	4552	284013	1136	2213		
11	30 - 40	542	21299	1887	16388	3084	187	22082	5499	410964	1644	231886		
12	50 - 75	425	43978	3944	13653	3445	110	21531	2505	1210716	4843	125405		

1) Einschl. Ponys und Kleinpferde.

2) Ohne Ammen- und Mutterkühe.

3) Gesamter Viehbestand des Betriebes (Pferde, Rindvieh, Schafe, Schweine und Geflügel).

4) Und zur Zucht bestimmte Jungsaugen mit 50 kg und mehr Lebendgewicht.

5) Mit 50 kg und mehr Lebendgewicht einschl. ausgemerkter Zuchttiere.

Betriebe mit													Lfd Nr.
Rindvieh zusammen						Milchkühen 2)							
Betriebe	Rinder		sonst. Viehbestand		Vieh- bestand insg. 3)	Be- triebe	Milchkühe		sonst. Viehbestand			Vieh- bestand insg. 3)	
	Tiere	GV	Schweine	Geflügel			Tiere	GV	Rinder oh. Milch	Schweine	Geflügel		
10	11	12	13	14	15	16	17	18	19	20	21	22	
1711	40520	28665	1066	148	30375	1092	12815	12815	8811	593	47	22411	
6953	44794	32381	1384	241	35455	3938	14878	14878	6745	706	138	22956	
15173	196695	144675	5319	630	154183	10586	75785	75785	38797	3318	466	119682	
28241	808248	593007	19948	1261	620886	23069	325679	325679	202972	13685	959	546972	
21344	1070848	779193	23118	1405	810088	19063	427334	427334	304187	16569	1089	753411	
17998	1293934	907980	32013	1271	949147	16028	470581	470581	371286	21834	980	870438	
7149	668485	444970	25204	1487	476127	5761	208560	208560	172562	14397	943	398912	
795	92785	59041	6833	307	68229	502	21871	21871	18891	3078	101	44639	
99364	4216309	2989912	114885	6750	3144491	80039	1557503	1557503	1124251	74179	4724	2779322	
1142	6100	4315	209	38	4803	586	1855	1855	912	96	21	2935	
11883	804445	570185	17846	693	593621	10722	301216	301216	233760	12226	606	551421	
5799	528608	355228	18905	1056	378592	4788	170336	170336	140514	11029	652	324502	

Betriebe mit												Lfd Nr.
sauen 4)				Mastschweinen 5)								
sonst. Viehbestand			Vieh- bestand insg. 3)	Betriebe	Mastschweine		sonst. Viehbestand			Vieh- bestand insg. 3)		
Rinder	Schweine oh. Z.sauen	Geflügel			Tiere	GV	Rinder	Schweine oh. Mastschw	Geflügel			
GV					GV							
32	33	34	35	36	37	38	39	40	41	42		
1544	1125	16	4076	1082	29173	4668	6202	1515	157	12740	01	
1016	1275	49	4267	6772	31283	5005	6722	1671	336	14899	02	
6322	5774	215	20752	8732	67303	10768	34908	6435	1014	54802	03	
43087	18862	329	90503	11607	164014	26242	130627	21870	719	182135	04	
59141	22265	187	110141	6807	180117	28819	153434	24676	566	209427	05	
71665	36203	204	143927	6207	335806	53729	191513	39872	698	288028	06	
37124	27498	172	87869	3254	366363	58618	113983	30751	880	206080	07	
5737	4509	74	14986	533	100135	16022	18121	6167	1590	43055	08	
225636	117511	1245	476521	44994	1274194	203871	655510	132956	5961	1011146	09	
144	182	8	599	1957	7775	1244	937	289	86	2828	10	
44565	19944	126	86246	3957	169727	27156	118970	22859	373	170829	11	
29147	20454	155	66666	2532	265394	42463	87750	22778	519	154838	12	

Betriebe mit													
flügel sammen		Legehennen 7)							Schlacht-, Mast- hähnen u. Hühnern 8)		Gänsen, Enten und Truthühnern 9)		Lfd Nr.
bestand	Vieh- bestand insg. 3)	Betriebe	Legehennen		sonst. Viehbestand			Vieh- bestand insg. 3)	Betriebe	Tiere	Betriebe	Tiere	
Schweine			Tiere	GV	Rinder	Schweine	Geflügel oh. Legeh.						
GV			GV										
54	55		56	57	58	59	60						
1479	32724	1319	1765092	7060	10442	1410	444	19772	350	2454059	178	35723	01
4777	29772	13206	376313	1505	15943	4453	215	27495	3976	31152	2119	30178	02
12195	96320	13391	457570	1830	71829	11452	221	90466	3764	94336	1963	53237	03
27043	325496	17226	483393	1934	272773	25487	288	306829	4184	107083	2153	108630	04
23819	374411	10168	380833	1523	323758	22408	317	352204	2180	114071	1279	158332	05
29654	396036	7680	437566	1750	335424	27925	456	370220	1526	287765	1043	166650	06
21585	184611	2826	453635	1815	142836	19626	477	167666	485	503507	454	484169	07
4101	23577	308	451007	1804	13203	4042	344	21043	47	96718	62	17979	08
124654	1462946	66124	4805469	19222	1186206	116804	2761	1355696	16512	3688691	9251	1054798	09
1005	5965	4265	200002	800	2072	926	72	5339	1229	15155	653	8463	10
16355	253086	5162	218778	875	218087	15416	159	237442	1052	106763	673	66551	11
16117	148809	2310	339418	1358	116893	14868	452	135779	402	296106	365	419977	12

6) Jeden Alters.

7) 1/2 Jahr und älter.

8) Einschl. der hierfür bestimmten Küken und sonstige Hähne.

9) Einschl. deren Küken.

Brandenburg

Lfd Nr.	Landw. genutzte Fläche von ... bis unter ... ha	Landw. Betriebe mit Viehhaltung insgesamt		Und zwar						
				Pferden 1)						
		Betriebe	GV	Betriebe	Pferde		sonst. Viehbestand			Vieh- bestand insg. 3)
					Tiere	GV	Rinder	Schweine	Geflügel	
1	2	3	4	5	6	7	8	9		
01	unter 1	200	36036	38	114	100	234	29	3	418
02	1 - 5	2077	6860	915	2763	2426	947	104	283	3806
03	5 - 10	665	4128	314	1597	1457	688	40	19	2253
04	10 - 20	679	5912	343	1993	1782	1487	86	28	3475
05	20 - 30	356	5920	167	1461	1379	1158	83	367	3075
06	30 - 50	359	9755	162	1885	1742	1760	198	268	4205
07	50 - 100	455	22633	197	1965	1834	4286	126	143	6847
08	100 u. mehr	1565	568243	387	4130	3763	62556	7239	722	76750
09	Insgesamt	6356	659487	2523	15908	14483	73115	7903	1834	100829
darunter:										
10	100 - 200	496	47557	176	1754	1607	10204	593	54	13182
11	200 - 500	412	74592	136	1742	1593	14485	647	428	17772
12	500 - 1000	266	104093	38	350	298	8716	2288	103	11767

Lfd Nr.	Landw. genutzte Fläche von ... bis unter ... ha	Und zwar (Sp.1)								
		Schweinen zusammen						Zucht		
		Betriebe	Schweine		sonst. Viehbestand		Vieh- bestand insg. 3)	Betriebe	Zuchtsauen	
			Tiere	GV	Rinder	Geflügel			Tiere	GV
23	24	25	26	27	28	29	30	31		
01	unter 1	90	132422	15057	320	8	15449	50	17766	5330
02	1 - 5	643	7642	981	1184	276	2991	60	101	30
03	5 - 10	221	1869	250	909	26	1471	30	252	76
04	10 - 20	245	1806	210	1299	31	1978	56	186	56
05	20 - 30	108	6193	799	966	21	2058	41	169	51
06	30 - 50	116	8372	1094	1462	13	2900	39	1336	401
07	50 - 100	114	30142	3328	2583	124	6473	46	3688	1106
08	100 u. mehr	373	527385	61540	116893	906	181160	218	79150	23745
09	Insgesamt	1910	715831	83259	125616	1404	214480	540	102648	30794
darunter:										
10	100 - 200	110	27008	3058	5783	15	9334	50	4048	1214
11	200 - 500	76	44696	5378	6672	516	12888	38	6736	2021
12	500 - 1000	51	106087	12697	11763	62	24810	35	13675	4103

Lfd Nr.	Landw. genutzte Fläche von ... bis unter ... ha	Und zwar (Sp.1)										
		Schafen 6)							Ge zu			
		Betriebe	Schafe		sonst. Viehbestand			Vieh- bestand insg. 3)	Betriebe	Geflügel		sonst. Vieh
			Tiere	GV	Rinder	Schweine	Geflügel			Tiere	GV	Rinder
												GV
												GV
43	44	45	46	47	48	49	50	51	52	53		
01	unter 1	25	2984	274	160	22	35	521	126	4426565	17706	340
02	1 - 5	211	1829	165	121	741	17	1258	1629	96513	386	2311
03	5 - 10	87	1818	168	160	17	9	504	460	18102	72	1605
04	10 - 20	94	2363	219	286	45	35	795	429	30065	120	2244
05	20 - 30	60	2666	257	294	42	424	1163	220	137598	550	1667
06	30 - 50	47	6007	529	347	229	2	1225	190	114972	460	2369
07	50 - 100	78	21924	2042	651	31	12	2900	179	86573	346	4529
08	100 u. mehr	181	76493	6879	44032	8480	729	60762	275	1122079	4488	24606
09	Insgesamt	783	116084	10533	46051	9608	1263	69129	3508	6032467	24130	39670
darunter:												
10	100 - 200	70	23019	2085	2142	299	12	4872	139	272366	1089	6771
11	200 - 500	45	18494	1718	3361	553	555	6337	103	359876	1440	7954
12	500 - 1000	24	11118	986	4833	2498	1	8378	18	169284	677	2257

1) Einschl. Ponys und Kleinpferde.

2) Ohne Ammen- und Mutterkühe.

3) Gesamter Viehbestand des Betriebes (Pferde, Rindvieh, Schafe, Schweine und Geflügel).

4) Und zur Zucht bestimmte Jungsaunen mit 50 kg und mehr Lebendgewicht.

5) Mit 50 kg und mehr Lebendgewicht einschl. ausgemerzter Zuchttiere.

Betriebe mit													Lfd Nr.
Rindvieh zusammen						Milchkühen 2)							
Betriebe	Rinder		sonst. Viehbestand		Vieh- bestand insg. 3)	Be- triebe	Milchkühe		sonst. Viehbestand			Vieh- bestand insg. 3)	
	Tiere	GV	Schweine	Geflügel			Tiere	GV	Rinder oh.Milchk	Schweine	Geflügel		
					GV							GV	
10	11	12	13	14	15	16	17	18	19	20	21	22	
97	3549	2900	244	8	3238	10	1680	1680	473	2	2	2162	
1017	4620	2902	162	290	4040	131	263	263	290	25	12	684	
406	3347	2180	135	40	2799	57	149	149	201	14	6	428	
430	5236	3581	137	57	4489	49	197	197	257	20	5	555	
239	4166	2935	106	424	3939	35	272	272	262	30	6	656	
248	7952	5930	194	279	7011	35	1159	1159	499	18	2	1708	
327	19399	15082	208	162	16494	93	5083	5083	2096	67	6	7973	
1388	663872	491573	46363	2820	546268	853	220620	220620	175462	35806	1231	435357	
4152	712141	527082	47549	4081	588278	1263	229423	229423	179539	35982	1269	448922	
423	50240	39717	882	1022	43063	195	14564	14564	6088	59	26	21140	
343	82906	64464	2125	466	68176	173	24658	24658	12241	566	54	37801	
242	119426	89435	7867	230	98553	160	40508	40508	27168	4516	73	72567	

Betriebe mit												Lfd Nr.
sauen 4)				Mastschweinen 5)								
sonst. Viehbestand			Vieh- bestand insg. 3)	Betriebe	Mastschweine		sonst. Viehbestand			Vieh- bestand insg. 3)		
Rinder	Schweine oh. Z.sauen	Geflügel			Tiere	GV	Rinder	Schweine oh. Mastschw	Geflügel			
GV					GV							
32	33	34			35	36	37	38	39		40	
225	7653	5	13256	68	43046	6887	214	7340	7	14498	01	
148	46	10	310	536	5075	812	1005	141	267	2682	02	
114	41	3	271	184	826	132	779	30	22	1179	03	
284	64	12	535	199	734	117	1041	63	20	1543	04	
425	80	15	711	89	3950	632	775	133	11	1771	05	
436	283	3	1228	97	3142	503	1263	270	12	2324	06	
715	784	10	2711	86	9639	1542	1935	976	118	4962	07	
80040	22751	394	127972	320	154065	24650	107109	34282	903	168388	08	
82386	31702	452	146993	1579	220477	35276	114122	43236	1361	197348	09	
2136	1162	12	4685	88	7591	1215	4527	1810	15	7906	10	
3147	1481	97	6963	62	12884	2061	5911	2687	516	11290	11	
8188	3082	62	15637	46	39361	6298	11195	5928	61	23736	12	

Betriebe mit														Lfd Nr.
flügel sammen		Legehennen 7)							Schlacht-, Mast- hähnen u. Hühnern 8)		Gänsen, Enten und Truthühnern 9)			
bestand	Vieh- bestand insg. 3)	Betriebe	Legehennen		sonst. Viehbestand			Vieh- bestand insg.3)	Betriebe	Tiere	Betriebe	Tiere		
Schweine			Tiere	GV	Rinder	Schweine	Geflügel oh. Legeh.							
GV													GV	
54	55	56	57	58	59	60	61	62	63	64	65	66		
58	18152	104	2066357	8265	330	55	1251	9944	38	1595575	50	436791		
232	4348	1555	30650	123	2202	224	41	3904	501	55436	562	6569		
147	2529	436	13670	55	1551	140	16	2390	125	418	196	2699		
144	3307	397	9474	38	2088	139	15	3017	118	459	193	19302		
211	2977	208	17951	72	1563	204	15	2364	49	81273	69	36613		
326	3662	182	55237	221	2247	293	23	3281	51	54329	69	1447		
143	5819	162	4154	17	4328	137	133	5360	36	249	77	81943		
3460	34607	224	118058	472	16759	1788	228	20790	64	530335	121	432140		
4722	75400	3268	2315551	9262	31067	2979	1722	51050	982	2318074	1357	1017504		
286	9113	125	3305	13	8076	283	11	7336	37	246113	59	21879		
1550	11739	83	59073	236	6937	1235	216	9138	26	160356	40	99980		
152	3107	11	25688	103	1075	2	-	1202	-	-	12	143586		

6) Jeden Alters.

7) 1/2 Jahr und älter.

8) Einschl. der hierfür bestimmten Küken und sonstige Hähne.

9) Einschl. deren Küken.

Hessen

Lfd Nr.		Landw. genutzte Fläche von ... bis unter ... ha	Landw. Betriebe mit Viehhaltung insgesamt		Und zwar						
					Pferden 1)						
			Betriebe	GV	Betriebe	Pferde		sonst. Viehbestand			Vieh- bestand insg. 3)
						Tiere	GV	Rinder	Schweine	Geflügel	
1	2	3	4	5	6	7	8	9			
01	unter 1	672	10197	110	462	399	891	130	19	1494	
02	1 - 5	8214	18090	1365	4509	4112	896	343	43	5667	
03	5 - 10	4830	26751	944	3884	3555	2181	516	42	6624	
04	10 - 20	5389	65251	1097	5861	5407	6762	1350	112	14069	
05	20 - 30	3180	74678	623	3959	3699	8038	1717	40	13832	
06	30 - 50	3441	128527	753	5540	5241	18438	2806	186	27198	
07	50 - 100	3026	179483	718	5924	5688	30254	5332	258	42206	
08	100 u. mehr	851	71667	217	1960	1859	13397	2230	79	17900	
09	Insgesamt	29603	574644	5827	32099	29940	80855	14423	778	128990	
darunter:											
10	1 - 2	2906	4299	392	1039	933	201	68	10	1285	
11	30 - 40	2055	69661	456	2916	2758	10088	1549	117	14819	
12	50 - 75	2045	113096	460	3852	3691	17324	3254	225	24830	

Lfd Nr.	Landw. genutzte Fläche von ... bis unter ... ha	Und zwar (Sp.1)								
		Schweinen zusammen						Zucht		
		Betriebe	Schweine		sonst. Viehbestand		Vieh- bestand insg. 3)	Betriebe	Zuchtsauen	
			Tiere	GV	Rinder	Geflügel			Tiere	GV
23	24	25	26	27	28	29	30	31		
01	unter 1	429	14228	1698	1958	134	3944	113	919	276
02	1 - 5	5806	31582	3861	5321	180	10864	373	1679	504
03	5 - 10	3482	40920	4700	12095	153	18365	579	3886	1166
04	10 - 20	3998	101205	11217	33565	370	47472	1145	11871	3561
05	20 - 30	2396	110367	12347	42578	218	57032	874	13585	4076
06	30 - 50	2407	174357	19653	66040	465	88515	880	19494	5848
07	50 - 100	1969	274895	31191	79081	358	113444	698	26652	7996
08	100 u. mehr	481	114581	13363	25117	85	39684	150	7179	2154
09	Insgesamt	20968	862135	98030	265755	1964	379321	4812	85265	25580
darunter:										
10	1 - 2	2045	8789	1114	797	60	2269	88	348	104
11	30 - 40	1490	99991	11142	36816	311	49612	538	11153	3346
12	50 - 75	1359	173739	19601	52166	291	73723	496	18082	5425

Lfd Nr.	Landw. genutzte Fläche von ... bis unter ... ha	Und zwar (Sp.1)											
		Schafen 6)							Ge zu				
		Betriebe	Schafe		sonst. Viehbestand			Vieh- bestand insg. 3)	Betriebe	Geflügel		sonst. Vieh	
			Tiere	GV	Rinder	Schweine	Geflügel			Tiere	GV		Rinder
43	44	45	46	47	48	49	50	51	52	53			
01	unter 1	92	3930	352	296	27	7	814	282	942436	3770	1282	
02	1 - 5	1041	18022	1614	410	234	67	2780	3924	240512	962	3682	
03	5 - 10	506	15899	1431	847	254	24	2947	2243	112808	451	7977	
04	10 - 20	405	19074	1678	1848	548	141	4837	2305	175120	700	20312	
05	20 - 30	201	16353	1441	1815	597	35	4289	1258	100282	401	23383	
06	30 - 50	208	24551	2160	3179	933	61	6815	1155	297493	1190	35105	
07	50 - 100	161	28403	2485	3954	1400	106	8523	841	330176	1321	38536	
08	100 u. mehr	69	17496	1555	2218	769	20	4795	205	112813	451	13874	
09	Insgesamt	2683	143728	12715	14567	4762	462	35800	12213	2311640	9247	144149	
10	darunter:												
11	1 - 2	352	5432	481	95	63	9	732	1426	141954	568	550	
11	30 - 40	116	12000	1048	1364	510	33	3195	724	201242	805	19865	
12	50 - 75	97	11683	1062	2010	710	42	4289	595	251516	1006	25872	

1) Einschl. Ponys und Kleinpferde.

2) Ohne Ammen- und Mutterkühe.

3) Gesamter Viehbestand des Betriebes (Pferde, Rindvieh, Schafe, Schweine und Geflügel).

4) Und zur Zucht bestimmte Jungsaunen mit 50 kg und mehr Lebendgewicht.

5) Mit 50 kg und mehr Lebendgewicht einschl. ausgemerkter Zuchttiere.

Betriebe mit													Lfd Nr.
Rindvieh zusammen						Milchkühen 2)							
Betriebe	Rinder		sonst. Viehbestand		Vieh- bestand insg. 3)	Be- triebe	Milchkühe		sonst. Viehbestand			Vieh- bestand insg. 3)	
	Tiere	GV	Schweine	Geflügel			Tiere	GV	Rinder oh. Milch	Schweine	Geflügel		
10	11	12	13	14	15	16	17	18	19	20	21	22	
334	5708	3978	391	16	4677	98	986	986	947	120	4	2080	
2300	11517	7542	1094	77	9506	627	1670	1670	1136	253	27	3170	
2798	24630	16613	1990	133	19914	1009	4185	4185	3252	671	44	8341	
3786	66491	46249	5359	181	54042	1776	14606	14606	12575	2346	82	30178	
2489	80980	56790	6559	142	65397	1601	23002	23002	20699	3880	82	48222	
2751	139874	100284	9983	246	113330	2015	46237	46237	38442	6969	108	92983	
2416	191225	138818	13435	287	156487	1947	69527	69527	54463	8889	204	134742	
640	74807	54437	4217	174	60414	490	26598	26598	20529	2205	163	50161	
17514	595292	424711	43028	1256	483769	9563	186811	186811	152042	25334	713	369877	
401	1865	1204	168	13	1499	106	260	260	204	39	5	532	
1627	75290	53908	5747	134	61213	1153	23932	23932	20304	3880	61	48787	
1642	121148	87736	8109	228	98465	1315	43196	43196	34924	5434	161	84535	

Betriebe mit												Lfd Nr.
sauen 4)				Mastschweinen 5)								
sonst. Viehbestand			Vieh- bestand insg. 3)	Betriebe	Mastschweine		sonst. Viehbestand			Vieh- bestand insg. 3)		
Rinder	Schweine oh.Z.sauen	Geflügel			Tiere	GV	Rinder	Schweine oh.Mastschw	Geflügel			
GV					GV							
32	33	34	35	36	37	38	39	40	41	42		
522	234	5	1093	364	7124	1140	1571	432	21	3262	01	
419	427	14	1476	5029	17537	2806	4562	688	157	9454	02	
1509	1022	26	3920	2983	16930	2709	10555	1365	116	15928	03	
8768	3443	45	16387	3388	34712	5554	28857	4173	344	40893	04	
14917	3926	45	23464	2033	37424	5988	36209	4563	195	48399	05	
22058	6444	108	35180	2061	63390	10142	56589	7214	413	76329	06	
20461	10071	79	39376	1729	109551	17528	69664	11010	340	100944	07	
6912	3146	32	12628	436	55333	8853	21963	4238	83	36111	08	
75567	28714	354	133524	18023	342001	54720	229970	33686	1669	331321	09	
95	92	3	323	1799	5510	882	698	149	53	2011	10	
12179	3584	73	19686	1274	35512	5682	31486	4084	275	42639	11	
14044	6719	69	26694	1182	66079	10573	45364	7181	275	64818	12	

Betriebe mit														Lfd Nr.										
flügel sammen		Legehennen 7)							Schlecht-, Mast- hähnen u. Hühnern 8)		Gänsen, Enten und Truthühnern 9)													
bestand	Vieh- bestand insg. 3)	Betriebe	Legehennen		sonst. Viehbestand			Vieh- bestand insg.3)	Betriebe	Tiere	Betriebe	Tiere												
Schweine			Tiere	GV	Rinder	Schweine	Geflügel oh. Legeh.																	
GV													GV											
54													55		56	57	58	59	60	61	62	63	64	65
339													5596	266	751006	3004	1274	321	667	5453	43	5903	66	13393
1681	8116	3677	212119	848	3454	1536	86	7442	521	2041	524	6879	02											
1943	11952	2116	83116	332	7548	1833	20	11212	284	993	325	5167	03											
4190	27555	2151	123969	496	19099	3928	82	25658	275	3513	371	9988	04											
3603	28876	1178	71120	284	21942	3366	51	26976	133	17657	211	7681	05											
5108	43256	1080	164604	658	33084	4819	77	40259	133	26287	196	13981	06											
6160	48267	778	158248	637	36011	5580	157	44430	58	3411	145	99042	07											
1681	17117	185	93054	372	12598	1450	27	15434	13	1491	46	3512	08											
24705	190735	11431	1658236	6633	135010	22834	1166	176865	1460	61296	1884	159643	09											
479	2005	1328	130211	521	508	443	28	1824	178	544	188	2365	10											
3003	24730	681	92340	369	18786	2861	66	23019	88	25872	127	11102	11											
3840	32156	548	112357	449	24037	3528	151	29444	42	3258	97	67456	12											

6) Jeden Alters.

7) 1/2 Jahr und älter.

8) Einschl. der hierfür bestimmten Küken und sonstige Hähne.

9) Einschl. deren Küken.

Mecklenburg-Vorpommern

		Landw. Betriebe mit Viehhaltung insgesamt	Und zwar								
			Pferden 1)								
Lfd Nr.	Landw. genutzte Fläche von ... bis unter ... ha		Betriebe	GV	Betriebe	Pferde		sonst. Viehbestand			Vieh- bestand insg. 3)
						Tiere	GV	Rinder	Schweine	Geflügel	
					GV						
		1	2	3	4	5	6	7	8	9	
01	unter 1	177	36539	45	110	94	501	143	326	1085	
02	1 - 5	1184	5038	669	1975	1671	778	86	258	2859	
03	5 - 10	382	4268	240	1343	1148	653	43	337	2242	
04	10 - 20	414	5814	213	1156	988	1210	72	337	2677	
05	20 - 30	209	6038	112	959	843	1901	59	556	3374	
06	30 - 50	226	6318	113	1175	1021	1359	122	224	2871	
07	50 - 100	295	17741	130	1167	989	4272	48	113	5792	
08	100 u. mehr	1507	504986	410	4205	3679	77308	3726	592	86488	
09	Insgesamt	4394	586741	1932	12090	10432	87981	4299	2743	107387	
darunter:											
10	100 - 200	409	46298	131	578	511	10581	368	124	11958	
11	200 - 500	484	93233	155	1172	1023	18219	271	266	20285	
12	500 - 1000	283	112686	67	1921	1670	15559	719	201	18188	

Lfd Nr.	Landw. genutzte Fläche von ... bis unter ... ha	Und zwar (Sp.1)									
		Schweinen zusammen						Zucht			
		Betriebe	Schweine		sonst. Viehbestand		Vieh- bestand insg. 3)	Betriebe	Zuchtsauen		
			Tiere	GV	Rinder	Geflügel			Tiere	GV	
23	24	25	26	27	28	29	30	31			
01	unter 1	99	126839	15518	265	872	16737	63	8053	2416	
02	1 - 5	352	5995	616	659	249	1925	59	1135	341	
03	5 - 10	109	7796	877	491	10	1584	30	1467	440	
04	10 - 20	111	2566	415	830	10	1446	39	568	170	
05	20 - 30	60	2302	243	693	6	1092	27	421	126	
06	30 - 50	57	1870	215	970	5	1386	23	358	107	
07	50 - 100	73	20169	2276	2178	3	4656	23	2183	655	
08	100 u. mehr	283	413838	47162	81349	796	123917	139	80670	18201	
09	Insgesamt	1144	581375	67323	87433	1952	158743	403	74855	22457	
	darunter:										
10	100 - 200	73	22193	2323	4984	150	7636	32	3564	1069	
11	200 - 500	75	61508	6788	5961	73	13050	27	10314	3094	
12	500 - 1000	50	154236	16696	14943	440	32160	29	23805	7142	

Lfd Nr.	Landw. genutzte Fläche von ... bis unter ... ha	Und zwar (Sp.1)										
		Schafen 6)							Ge zu			
		Betriebe	Schafe		sonst. Viehbestand			Vieh- bestand insg. 3)	Betriebe	Geflügel		sonst. Vieh
			Tiere	GV	Rinder	Schweine	Geflügel			Tiere	GV	Rinder
												GV
43	44	45	46	47	48	49	50	51	52	53		
01	unter 1	15	463	37	31	14	514	626	110	4501770	18007	212
02	1 - 5	195	1930	177	150	25	17	585	868	182865	731	1408
03	5 - 10	76	1001	95	210	13	7	501	233	223607	894	792
04	10 - 20	61	2066	186	238	39	6	604	248	357224	1429	1656
05	20 - 30	31	1688	158	239	3	2	472	118	314234	1257	1260
06	30 - 50	34	3559	310	265	22	220	993	125	225788	903	1989
07	50 - 100	48	10085	893	692	22	161	1892	106	274940	1100	3088
08	100 u. mehr	123	42069	3754	17824	12948	209	34987	216	1069680	4279	26208
09	Insgesamt	583	62861	5609	19648	13086	1137	40659	2024	7150108	28600	36613
	darunter:											
10	100 - 200	42	17295	1557	1730	10	113	3488	98	204867	819	7775
11	200 - 500	46	12842	1167	3756	325	96	5430	90	259776	1039	8655
12	500 - 1000	13	3019	273	2244	7109	-	9704	15	184729	739	1306

1) Einschl. Ponys und Kleinpferde.

2) Ohne Ammen- und Mutterkühe.

3) Gesamter Viehbestand des Betriebes (Pferde, Rindvieh, Schafe, Schweine und Geflügel).

4) Und zur Zucht bestimmte Jungsaunen mit 50 kg und mehr Lebendgewicht.

5) Mit 50 kg und mehr Lebendgewicht einschl. ausgemerzter Zuchttiere.

Betriebe mit													Lfd Nr.
Rindvieh zusammen						Milchkühen 2)							
Betriebe	Rinder		sonst. Viehbestand		Vieh- bestand insg. 3)	Be- triebe	Milchkühe		sonst. Viehbestand			Vieh- bestand insg. 3)	
	Tiere	GV	Schweine	Geflügel			Tiere	GV	Rinder oh.Milchk	Schweine	Geflügel		
			GV						GV				
10	11	12	13	14	15	16	17	18	19	20	21	22	
76	3638	2883	279	6	3264	15	1444	1444	555	4	-	2013	
562	2844	1842	111	257	2706	115	279	279	205	26	9	632	
211	1781	1254	60	776	2488	41	200	200	87	16	2	344	
275	3946	2797	89	1103	4377	66	534	534	380	24	7	1010	
138	4563	3536	42	702	4550	29	1495	1495	563	10	2	2086	
163	5006	3869	79	442	4772	59	1520	1520	606	22	3	2214	
228	15682	12484	92	331	13524	112	6345	6345	2594	31	3	9040	
1351	596134	446112	34760	3598	487917	972	219253	219253	141352	22426	2193	386869	
3004	633594	474776	35512	7215	623599	1409	231070	231070	146342	22558	2220	404207	
353	51608	41087	461	661	42867	253	24146	24146	9451	221	316	34289	
417	106521	83216	712	608	85702	269	43248	43248	20108	416	343	64550	
255	122037	93308	12927	647	107540	178	44281	44281	28732	5234	7	78526	

Betriebe mit												Lfd Nr.
sauen 4)				Mastschweinen 5)								
sonst. Viehbestand			Vieh- bestand insg. 3)	Betriebe	Mastschweine		sonst. Viehbestand			Vieh- bestand insg. 3)		
Rinder	Schweine oh. Z. sauen	Geflügel			Tiere	GV	Rinder	Schweine oh. Mastschw	Geflügel			
GV					GV							
32	33	34	35	36	37	38	39	40	41	42		
182	1905	6	4576	72	66571	10651	127	4277	545	15664	01	
136	173	6	726	273	718	115	537	471	242	1660	02	
148	201	2	867	81	1559	249	376	615	8	1388	03	
263	66	5	585	78	537	86	599	284	8	1100	04	
273	91	3	588	45	367	59	532	174	5	897	05	
310	91	2	645	44	348	56	790	95	4	1042	06	
608	459	1	1770	59	7389	1182	1822	608	3	3718	07	
45314	16941	31	80757	229	119973	19196	72269	24949	720	117567	08	
47234	19926	55	90513	881	197462	31594	77051	31472	1535	143036	09	
1955	722	28	3827	51	4554	729	3557	1187	145	5777	10	
1420	2284	3	6946	58	12377	1980	4540	4233	3	10852	11	
9750	7415	-	24340	42	36802	5888	12955	10044	440	29384	12	

Betriebe mit													Lfd Nr.
flÜgel sammen		Legehennen 7)							Schlacht-, Mast- hähnen u. Hühnern 8)		Gänsen, Enten und Truthühnern 9)		
bestand	Vieh- bestand insg. 3)	Betriebe	Legehennen		sonst. Viehbestand			Vieh- bestand insg.3)	Betriebe	Tiere	Betriebe	Tiere	
Schweine			Tiere	GV	Rinder	Schweine	Geflügel oh. Legeh.						
GV			GV										
54	55		56	57	58	59	60						
80	18409	83	920184	3681	193	78	4530	8586	59	3264500	41	57342	01
152	3349	817	15317	61	1327	140	20	2513	346	162712	273	2643	02
63	2257	217	5539	22	756	56	331	1636	98	216274	100	1465	03
66	3605	216	5561	22	1510	61	7	1969	83	327259	92	23732	04
62	2822	108	66439	266	1165	61	543	2275	39	245565	36	1979	05
182	3557	108	3531	14	1803	179	239	2592	41	216125	52	5931	06
115	4848	94	153288	613	2664	113	218	4027	35	121087	44	484	07
1088	32487	171	54253	217	16265	548	162	17950	79	810194	74	204753	08
1808	71334	1814	1224112	4896	25682	1233	6049	41548	780	5363716	712	298329	09
160	9105	83	2364	9	6930	66	122	7437	39	166331	32	35989	10
326	10467	73	4747	19	6562	325	26	7329	25	161244	33	93631	11
376	2530	11	1998	8	899	107	1	1062	7	160008	4	22610	12

6) Jeden Alters.

7) 1/2 Jahr und älter.

8) Einschl. der hierfür bestimmten Küken und sonstige Hähne.

9) Einschl. deren Küken.

Niedersachsen

Lfd Nr.	Landw. genutzte Fläche von ... bis unter ... ha	Landw. Betriebe mit Viehhaltung insgesamt		Und zwar						
				Pferden 1)						
		Betriebe	GV	Betriebe	Pferde		sonst. Viehbestand			Vieh- bestand insg. 3)
					Tiere	GV	Rinder	Schweine	Geflügel	
1	2	3	4	5	6	7	8	9		
01	unter 1	2443	145557	233	928	815	2730	1095	1203	6073
02	1 - 5	12978	56338	4978	20165	18066	3564	1647	885	24980
03	5 - 10	6123	60180	1967	12242	11049	5014	2207	855	19678
04	10 - 20	7897	166981	1789	12513	11385	15423	5513	883	33757
05	20 - 30	6720	260867	1211	8530	7796	22122	9072	884	40143
06	30 - 50	11735	737291	2013	11110	9914	78123	25022	2960	116815
07	50 - 100	13549	1210880	2948	17158	15537	181912	48742	5482	252844
08	100 u. mehr	3889	447705	1150	8077	7278	82222	22631	2439	115911
09	Insgesamt	65334	3085799	16289	90723	81839	391108	115928	15592	610201
darunter:										
10	50 - 75	8997	759817	1835	10485	9498	104894	28905	2797	146705
11	75 - 100	4552	451063	1113	6673	6038	77018	19837	2685	106139
12	100 - 200	3478	395589	992	6805	6109	73778	19660	1832	102008

Lfd Nr.	Landw. genutzte Fläche von ... bis unter ... ha	Und zwar (Sp.1)								
		Schweinen zusammen						Zucht		
		Betriebe	Schweine		sonst. Viehbestand		Vieh- bestand insg. 3)	Betriebe	Zuchtsauen	
			Tiere	GV	Rinder	Geflügel			Tiere	GV
23	24	25	26	27	28	29	30	31		
01	unter 1	1424	231058	26939	3821	576	31733	753	15521	4656
02	1 - 5	4117	110868	13117	5111	632	20671	1694	16654	4996
03	5 - 10	2726	154919	17344	9345	249	28353	1534	26365	7910
04	10 - 20	4120	441141	50572	41576	1195	95262	2458	66371	19911
05	20 - 30	3771	705931	80240	76817	2251	161008	2272	96220	28866
06	30 - 50	6196	1749939	200319	205641	8214	417117	3430	188696	56609
07	50 - 100	6376	2553502	302813	270914	16292	594785	2663	173534	52060
08	100 u. mehr	1676	986201	119512	82952	8776	213245	517	48253	14476
09	Insgesamt	30406	6933619	810856	696177	38187	1562173	15321	631614	189484
10	darunter:									
11	50 - 75	4326	1648197	193860	175085	10069	382073	1921	117858	35357
12	75 - 100	2050	905305	108953	95829	6223	212712	742	55676	16703
12	100 - 200	1539	858236	104531	75944	6980	189200	478	43505	13052

Lfd Nr.	Landw. genutzte Fläche von ... bis unter ... ha	Und zwar (Sp.1)										
		Schafen 6)							Ge zu			
		Betriebe	Schafe		sonst. Viehbestand			Vieh- bestand insg. 3)	Betriebe	Geflügel		sonst. Vieh
			Tiere	GV	Rinder	Schweine	Geflügel			Tiere	GV	Rinder
												GV
43	44	45	46	47	48	49	50	51	52	53		
01	unter 1	211	10388	906	955	605	1013	3572	1091	24618715	98475	3080
02	1 - 5	2047	30006	2625	1143	852	279	6439	6059	1264099	5056	6021
03	5 - 10	641	20043	1751	1902	683	185	5507	2418	664892	2660	9320
04	10 - 20	548	20569	1813	4487	2049	151	9541	2728	1825329	7301	27981
05	20 - 30	317	12999	1153	5297	2549	225	9766	1974	1519281	6077	42325
06	30 - 50	528	25785	2235	16732	5098	963	25955	3074	4701177	18805	115586
07	50 - 100	782	40963	3555	38807	11210	2336	57182	3256	8325207	33301	163528
08	100 u. mehr	336	42790	3628	19293	6372	1012	31218	956	4683525	18734	52120
09	Insgesamt	5410	203543	17666	88616	29418	6162	149180	21556	47602225	190409	419962
10	darunter:											
11	50 - 75	488	24570	2117	23703	6702	705	33940	2188	5200494	20802	105240
11	75 - 100	294	16393	1438	15104	4508	1631	23242	1068	3124713	12499	58288
12	100 - 200	279	25070	2190	16032	4151	302	23493	848	3883420	15534	47507

1) Einschl. Ponys und Kleinpferde.

2) Ohne Ammen- und Mutterkühe.

3) Gesamter Viehbestand des Betriebes (Pferde, Rindvieh, Schafe, Schweine und Geflügel).

4) Und zur Zucht bestimmte Jungsaunen mit 50 kg und mehr Lebendgewicht.

5) Mit 50 kg und mehr Lebendgewicht einschl. ausgemerkter Zuchttiere.

Betriebe mit													Lfd Nr.
Rindvieh zusammen						Milchkühen 2)							
Betriebe	Rinder		sonst. Viehbestand		Vieh- bestand insg. 3)	Be- triebe	Milchkühe		sonst. Viehbestand			Vieh- bestand insg. 3)	
	Tiere	GV	Schweine	Geflügel			Tiere	GV	Rinder oh. Milch	Schweine	Geflügel		
10	11	12	13	14	15	16	17	18	19	20	21	22	
760	37957	18422	1582	358	20978	255	3400	3400	3203	433	6	7112	
3294	28449	17475	2255	190	22449	775	3312	3312	2503	623	27	6723	
2941	42690	27376	4198	318	34478	994	6361	6361	4710	1216	78	12692	
5302	152269	95909	21196	844	122162	2769	30757	30757	26681	10980	262	69623	
5223	254469	165601	42883	1465	213271	3750	67241	67241	63836	27608	622	160647	
9660	768538	506019	113722	6947	633062	7804	224840	224840	221236	75874	3571	529208	
10850	1266329	855675	156326	14504	1037913	8950	391639	391639	383613	90091	5368	877849	
2671	433350	298553	48130	5265	358129	2027	132441	132441	126410	23633	1161	286270	
40701	2984051	1985029	390292	29890	2442442	27324	859991	859991	832191	230457	11095	1950122	
7253	795645	533540	101935	8373	650720	5983	242888	242888	239294	59587	3170	549069	
3597	470684	322135	54391	6131	387193	2967	148751	148751	144319	30504	2199	328780	
2460	388739	267225	43608	4404	319838	1915	120042	120042	114320	22179	923	259869	

Betriebe mit												Lfd Nr.
sauen 4)				Mastschweinen 5)								
sonst. Viehbestand			Vieh- bestand insg. 3)	Betriebe	Mastschweine		sonst. Viehbestand			Vieh- bestand insg. 3)		
Rinder	Schweine oh.Z.sauen	Geflügel			Tiere	GV	Rinder	Schweine oh.Mastschw	Geflügel			
GV					GV							
32	33	34	35	36	37	38	39	40	41	42		
1507	3718	159	10213	862	106675	17068	2811	4778	561	25482	01	
1868	2618	208	10185	2678	36208	5793	3569	2872	383	13855	02	
4056	4921	71	17513	1765	35718	5715	6324	5067	147	18214	03	
23076	15599	363	59768	2836	126936	20310	27898	16178	681	66514	04	
44638	25920	946	101259	2749	215243	34439	54187	27360	1456	118654	05	
107626	66059	2809	234616	4820	635603	101696	153747	67289	6894	331828	06	
98452	89338	3753	245441	5480	1203841	192615	223375	89345	14309	523535	07	
23228	25356	1764	65477	1497	521126	83380	71106	31811	7892	195875	08	
304450	233528	10074	744473	22687	2881350	461016	543015	244700	32323	1293958	09	
69462	59904	2212	168119	3683	752890	120462	143203	58439	8544	333155	10	
28930	29434	1541	77322	1797	450951	72152	80172	30906	5766	190380	11	
20780	22818	1236	58440	1376	455390	72862	65402	27729	6096	173566	12	

Betriebe mit														Lfd Nr.
flügel sammen		Legehennen 7)							Schlacht-, Mast- hähnen u. Mühnern 8)		Gänsen, Enten und Truthühnern 9)			
bestand	Vieh- bestand insg. 3)	Betriebe	Legehennen		sonst. Viehbestand			Vieh- bestand insg. 3)	Betriebe	Tiere	Betriebe	Tiere		
Schweine			Tiere	GV	Rinder	Schweine	Geflügel oh. Legeh.							
GV													GV	
54	55	56	57	58	59	60	61	62	63	64	65	66		
2424	104547	844	10075197	40301	2811	2029	1720	47359	269	9362607	226	795171	01	
3850	20618	5465	360111	1440	5441	3367	367	15512	1595	514377	1357	168622	02	
4373	19685	2182	249457	998	8465	4013	709	17020	566	189701	549	97782	03	
10784	49683	2465	710212	2841	25589	9623	1136	42407	588	539683	606	320520	04	
14500	65468	1740	297684	1191	38515	12283	321	54345	405	847799	419	279670	05	
32934	170913	2662	717833	2871	104098	25867	991	136938	658	3047489	586	562725	06	
53400	254884	2726	1068973	4276	142808	37054	1934	189969	712	5379423	694	1342529	07	
24062	98045	759	588001	2352	45456	13797	2897	67025	219	2205497	247	711310	08	
146327	783844	18843	14067468	56270	373182	108032	10074	570574	5012	22086576	4684	4278329	09	
32583	161323	1835	774210	3097	91589	22618	1041	120552	480	3151867	456	877665	10	
20818	93561	891	294763	1179	51219	14436	893	69417	232	2227556	238	464864	11	
20154	85814	678	374541	1498	41512	11838	2774	59741	193	1813655	214	655247	12	

6) Jeden Alters.

7) 1/2 Jahr und älter.

8) Einschl. der hierfür bestimmten Küken und sonstige Hähne.

9) Einschl. deren Küken.

Nordrhein-Westfalen

Lfd Nr.	Landw. genutzte Fläche von ... bis unter ... ha	Landw. Betriebe mit Viehhaltung insgesamt		Und zwar						
				Pferden 1)						
		Betriebe	GV	Betriebe	Pferde		sonst. Viehbestand			Vieh- bestand insg. 3)
					Tiere	GV	Rinder	Schweine	Geflügel	
1	2	3	4	5	6	7	8	9		
01	unter 1	964	26821	151	752	668	1308	675	918	3792
02	1 - 5	13072	53899	4198	17469	16188	3599	1299	340	22095
03	5 - 10	6792	65778	1807	11878	11087	4920	2386	308	19207
04	10 - 20	9087	195479	2091	15880	14875	18516	8701	838	43513
05	20 - 30	6869	278358	1392	11224	10535	26007	12144	833	49947
06	30 - 50	9603	621496	1917	15220	14339	64989	31629	1596	112935
07	50 - 100	6721	600702	1607	11421	10808	79263	37817	1520	129860
08	100 u. mehr	929	94859	326	3365	3140	14786	8417	364	27034
09	Insgesamt	54037	1937391	13489	87209	81639	213388	103067	6718	408384
	darunter:									
10	50 - 75	5088	442930	1146	8114	7667	56243	25768	1143	91173
11	75 - 100	1633	157772	461	3307	3141	23020	12049	377	38688
12	100 - 200	857	87573	291	2840	2710	13660	7234	363	24283

Lfd Nr.	Landw. genutzte Fläche von ... bis unter ... ha	Und zwar (Sp.1)								
		Schweinen zusammen						Zucht		
		Betriebe	Schweine		sonst. Viehbestand		Vieh- bestand insg. 3)	Betriebe	Zuchtsauen	
			Tiere	GV	Rinder	Geflügel			Tiere	GV
23	24	25	26	27	28	29	30	31		
01	unter 1	462	62271	7268	2078	392	10109	202	3880	1164
02	1 - 5	4176	88562	10117	5692	284	17906	1314	13643	4093
03	5 - 10	3156	167865	18962	12291	271	32995	1487	27768	8330
04	10 - 20	4771	566161	61616	48784	1011	114222	2456	80727	24218
05	20 - 30	3863	854386	92688	76637	1226	172986	1982	106201	31860
06	30 - 50	5409	1949901	216712	161203	1961	383127	2489	183076	54923
07	50 - 100	3475	1778339	210070	120949	2680	337112	1080	96267	28880
08	100 u. mehr	409	290794	34623	15803	619	51769	86	9902	2971
09	Insgesamt	25721	5758279	652057	443438	8444	1120225	11096	521464	156439
	darunter:									
10	50 - 75	2660	1294857	152867	93139	2143	250632	884	76730	23019
11	75 - 100	815	483482	57203	27810	537	86479	196	19537	5861
12	100 - 200	388	267657	31930	13879	618	47057	81	8261	2478

Lfd Nr.	Landw. genutzte Fläche von ... bis unter ... ha	Und zwar (Sp.1)										
		Schafen 6)							Ge zu			
		Betriebe	Schafe		sonst. Viehbestand			Vieh- bestand insg. 3)	Betriebe	Geflügel		sonst. Vieh
			Tiere	GV	Rinder	Schweine	Geflügel			Tiere	GV	Rinder
												GV
43	44	45	46	47	48	49	50	51	52	53		
01	unter 1	254	29949	2600	1143	849	101	4986	384	2044356	8177	1929
02	1 - 5	2501	38455	3413	1463	868	947	8287	5758	1246432	4986	6402
03	5 - 10	688	16895	1511	1788	884	171	5530	2422	560363	2241	10133
04	10 - 20	634	25028	2222	4655	2703	346	11024	2639	1236718	4947	28461
05	20 - 30	329	18097	1584	5300	3468	285	11266	1638	1341759	5367	35463
06	30 - 50	456	25397	2222	12752	9134	504	25438	1800	1441614	5766	60446
07	50 - 100	430	29291	2560	17720	12392	1272	34728	1230	2037507	8150	59418
08	100 u. mehr	83	12758	1108	3630	2893	83	8301	204	862920	3452	8528
09	Insgesamt	5375	195870	17220	48452	33191	3709	109561	16075	10771669	43087	210779
	darunter:											
10	50 - 75	315	20456	1793	12876	8901	960	25163	927	1441160	5765	44074
11	75 - 100	115	8835	768	4844	3491	312	9565	303	596347	2385	15344
12	100 - 200	71	11689	1014	2414	1680	82	5549	191	853029	3412	7701

1) Einschl. Ponys und Kleinpferde.

2) Ohne Ammen- und Mutterkühe.

3) Gesamter Viehbestand des Betriebes (Pferde, Rindvieh, Schafe, Schweine und Geflügel).

4) Und zur Zucht bestimmte Jungsaunen mit 50 kg und mehr Lebendgewicht.

5) Mit 50 kg und mehr Lebendgewicht einschl. ausgemerzter Zuchttiere.

Betriebe mit													Lfd Nr.
Rindvieh zusammen						Milchkühen 2)							
Betriebe	Rinder		sonst. Viehbestand		Vieh- bestand insg. 3)	Be- triebe	Milchkühe		sonst. Viehbestand			Vieh- bestand insg. 3)	
	Tiere	GV	Schweine	Geflügel			Tiere	GV	Rinder oh. Milch	Schweine	Geflügel		
10	11	12	13	14	15	16	17	18	19	20	21	22	
370	12858	8108	947	329	10107	98	1920	1920	1787	397	230	4435	
4090	31881	19196	2277	328	24243	743	3029	3029	1937	621	28	5808	
3730	48043	31976	5789	295	40718	1125	7372	7372	4851	1744	64	14272	
6064	170177	111819	25511	933	142988	2836	35397	35397	30339	11893	343	79027	
5062	252413	168184	44070	1199	217735	3296	67264	67264	61254	26788	399	157197	
7285	570426	382456	102864	1917	493578	5325	162463	162463	155164	58711	864	380096	
4801	542474	369115	87877	3001	465821	3538	162195	162195	146368	43394	1316	356141	
499	76843	52535	11508	541	65896	307	21442	21442	18575	4300	187	44885	
31901	1705115	1143388	280843	8543	1461087	17268	461082	461082	420276	147850	3429	1041861	
3716	404274	274839	65817	2073	347143	2769	120818	120818	110441	33115	764	267278	
1085	138200	94276	22060	928	118678	769	41377	41377	35928	10279	552	88863	
470	70247	48507	9854	539	60068	297	20531	20531	17693	4059	187	42807	

Betriebe mit												Lfd Nr.
sauen 4)				Mastschweinen 5)								
sonst. Viehbestand			Vieh- bestand insg. 3)	Betriebe	Mastschweine		sonst. Viehbestand			Vieh- bestand insg. 3)		
Rinder	Schweine oh. Z. sauen	Geflügel			Tiere	GV	Rinder	Schweine oh. Mastschw.	Geflügel			
GV					GV							
32	33	34	35	36	37	38	39	40	41	42		
639	1084	211	3214	302	29937	4790	1251	1319	377	7977	01	
1507	2041	56	8104	2889	26897	4304	4070	2342	242	12259	02	
4499	4360	80	17795	2087	45312	7250	8714	4872	212	22008	03	
22360	16927	408	64951	3442	162757	26041	34632	19700	812	83088	04	
35199	27406	469	95891	2933	270184	43229	57532	31010	1074	134697	05	
59277	66462	393	182493	4454	759017	121443	130420	70590	1651	326735	06	
25457	46938	455	102727	3105	908346	145335	104493	54796	2430	310182	07	
3489	4966	36	11746	371	160900	25744	13915	6954	612	47933	08	
152427	170183	2108	486921	19583	2363350	378136	355027	191583	7411	944879	09	
21701	36237	376	82078	2361	649113	103858	80237	41093	1898	229335	10	
3756	10701	79	20649	744	259233	41477	24256	13703	532	80847	11	
2625	4105	36	9449	351	149935	23990	11992	6092	611	43298	12	

Betriebe mit													Lfd Nr.
flügel sammen		Legehennen 7)							Schlacht-, Mast- hähnen u. Hühnern 8)		Gänsen, Enten und Truthühnern 9)		
bestand	Vieh- bestand insg. 3)	Betriebe	Legehennen		sonst. Viehbestand			Vieh- bestand insg. 3)	Betriebe	Tiere	Betriebe	Tiere	
Schweine			Tiere	GV	Rinder	Schweine	Geflügel oh. Legeh.						
GV													
54	55	56	57	58	59	60	61	62	63	64	65	66	
876	11873	320	1303438	5214	1567	586	403	8490	59	369860	114	32564	01
3095	19491	5022	661185	2645	5729	2800	768	16169	1128	108662	1394	53431	02
4763	20260	2103	283959	1136	8854	4287	409	17377	420	76718	564	65947	03
11379	49048	2289	598247	2393	25106	10231	687	41645	365	164117	636	157261	04
13653	56941	1433	602865	2411	31599	12050	717	48749	200	196100	415	143551	05
24376	93367	1512	545985	2184	51383	20259	643	76610	223	424415	484	317047	06
24046	94360	999	714918	2860	49696	19904	882	75519	154	476442	358	408179	07
4508	17068	162	386919	1548	6861	3616	554	12972	18	33435	76	158313	08
86694	362409	13840	5097516	20390	180795	73733	5062	297531	2567	1849749	4041	1336293	09
17442	69187	756	470372	1881	37570	14595	615	56219	112	454966	277	278504	10
6604	25173	243	244546	978	12126	5309	267	19300	42	21476	81	129675	11
4058	15684	153	386690	1547	6216	3172	553	11821	16	33425	69	148678	12

6) Jeden Alters.

7) 1/2 Jahr und älter.

8) Einschl. der hierfür bestimmten Küken und sonstige Hähne.

9) Einschl. deren Küken.

Rheinland-Pfalz

Lfd Nr.		Landw. genutzte Fläche von ... bis unter ... ha	Landw. Betriebe mit Viehhaltung insgesamt		Und zwar						
					Pferden 1)						
			Betriebe	GV	Betriebe	Pferde		sonst. Viehbestand			Vieh- bestand insg. 3)
						Tiere	GV	Rinder	Schweine	Geflügel	
1	2	3	4	5	6	7	8	9			
01	unter 1	427	7565	62	203	190	200	57	121	599	
02	1 - 5	4822	12864	1298	4840	4383	836	120	287	5802	
03	5 - 10	2634	13599	606	2957	2707	1268	111	30	4285	
04	10 - 20	2910	31196	583	3795	3498	2991	382	73	7176	
05	20 - 30	1923	40242	373	2656	2392	4604	340	31	7663	
06	30 - 50	2583	98853	456	2625	2415	12324	933	133	16047	
07	50 - 100	2532	157664	528	3595	3281	24714	3163	33	31562	
08	100 u. mehr	825	76483	193	1123	1009	15165	1315	57	18238	
09	Insgesamt	18656	438466	4099	21794	19875	62101	6421	765	91371	
darunter:											
10	1 - 2	1883	4076	458	1458	1310	276	55	30	1705	
11	30 - 40	1482	50584	259	1459	1341	6415	529	106	8434	
12	50 - 75	1667	93690	335	2244	2058	13676	1976	24	18059	

Lfd Nr.	Landw. genutzte Fläche von ... bis unter ... ha	Und zwar (Sp.1)								
		Schweinen zusammen						Zucht		
		Betriebe	Schweine		sonst. Viehbestand		Vieh- bestand insg. 3)	Betriebe	Zuchtsauen	
			Tiere	GV	Rinder	Geflügel			Tiere	GV
23	24	25	26	27	28	29	30	31		
01	unter 1	177	13160	1602	323	10	2015	39	319	96
02	1 - 5	1460	9381	1138	2043	81	3773	.	.	.
03	5 - 10	944	8957	1021	3081	60	4609	.	.	.
04	10 - 20	1197	23618	2747	7741	88	11342	229	2975	893
05	20 - 30	844	39563	4457	10165	92	15195	229	6624	1987
06	30 - 50	1057	80401	8915	24253	176	34065	327	9185	2756
07	50 - 100	973	152703	16880	35257	291	53259	331	15424	4627
08	100 u. mehr	281	65483	7203	15249	97	22960	87	4374	1312
09	Insgesamt	6933	393266	43963	98111	896	147218	1425	40472	12142
darunter:										
10	1 - 2	549	4353	526	663	36	1362	.	.	.
11	30 - 40	597	38125	4320	12493	113	17352	192	4799	1440
12	50 - 75	671	102490	11516	21352	192	33520	241	10825	3248

Lfd Nr.	Landw. genutzte Fläche von ... bis unter ... ha	Und zwar (Sp.1)										
		Schafen 6)							Ge zu			
		Betriebe	Schafe		sonst. Viehbestand			Vieh- bestand insg. 3)	Betriebe	Geflügel		sonst. Vieh
			Tiere	GV	Rinder	Schweine	Geflügel			Tiere	GV	Rinder
												GV
43	44	45	46	47	48	49	50	51	52	53		
01	unter 1	45	2720	246	148	16	97	532	218	933892	3736	547
02	1 - 5	857	13257	1191	383	60	25	2065	2353	129943	520	2200
03	5 - 10	356	11757	1070	376	74	35	1818	1223	61698	247	3157
04	10 - 20	273	13823	1255	1043	197	52	2916	1206	97065	388	7800
05	20 - 30	126	13678	1235	803	122	47	2480	672	136020	544	9311
06	30 - 50	145	17498	1535	2856	361	68	4975	709	156782	627	17726
07	50 - 100	118	24521	2188	3858	661	126	7159	517	252633	1011	22788
08	100 u. mehr	60	23571	2070	1969	301	78	4585	119	67028	268	7330
09	Insgesamt	1980	120825	10791	11435	1791	529	26530	7017	1835061	7340	70859
10	darunter:											
11	1 - 2	332	3797	339	108	26	10	628	983	28316	113	710
11	30 - 40	93	8777	770	1734	194	44	2824	442	87118	348	9623
12	50 - 75	67	17102	1548	1672	381	17	3772	358	138299	553	14282

1) Einschl. Ponys und Kleinpferde.

2) Ohne Ammen- und Mutterkühe.

3) Gesamter Viehbestand des Betriebes (Pferde, Rindvieh, Schafe, Schweine und Geflügel).

4) Und zur Zucht bestimmte Jungsaunen mit 50 kg und mehr Lebendgewicht.

5) Mit 50 kg und mehr Lebendgewicht einschl. ausgemerzter Zuchttiere.

Betriebe mit													Lfd Nr.
Rindvieh zusammen						Milchkühen 2)							
Betriebe	Rinder		sonst. Viehbestand		Vieh- bestand insg. 3)	Be- triebe	Milchkühe		sonst. Viehbestand			Vieh- bestand insg. 3)	
	Tiere	GV	Schweine	Geflügel			Tiere	GV	Rinder oh. Milch	Schweine	Geflügel		
			GV						GV				
10	11	12	13	14	15	16	17	18	19	20	21	22	
162	2584	1791	158	99	2135	46	445	445	472	11	1	943	01
1278	8232	5632	317	51	6599	236	759	759	669	58	11	1537	02
1274	12287	8554	321	43	9569	258	1154	1154	1041	72	8	2326	03
1833	32634	23308	779	103	25426	595	5288	5288	4667	253	42	10377	04
1341	49121	31613	1259	134	34181	668	10505	10505	9247	438	46	20405	05
2032	115640	85361	3315	116	90393	1379	37681	37681	30575	1684	63	70464	06
2036	181434	134305	4951	156	141936	1525	62343	62343	50697	2520	79	116499	07
683	89316	55933	2781	60	69948	520	30067	30067	23867	1132	18	55576	08
10639	485248	356497	13880	762	380187	5227	148242	148242	121236	6168	268	278128	09
371	2598	1788	117	16	2085	88	309	309	330	34	5	688	10
1165	59444	43805	1880	74	46538	772	19009	19009	15216	907	34	35414	11
1312	105534	78014	3059	65	82850	960	35974	35974	29026	1535	33	67008	12

Betriebe mit												Lfd Nr.
sauen 4)				Mastschweinen 5)								
sonst. Viehbestand			Vieh- bestand insg. 3)	Betriebe	Mastschweine		sonst. Viehbestand			Vieh- bestand insg. 3)		
Rinder	Schweine oh.Z.sauen	Geflügel			Tiere	GV	Rinder	Schweine oh.Mastschw	Geflügel			
GV					GV							
32	33	34	35	36	37	38	39	40	41	42		
21	76	2	210	127	7720	1235	272	299	7	1853		
.	.	.	.	1051	4967	795	1622	209	65	3029		
.	.	.	.	700	3323	532	2345	276	37	3478		
1176	492	19	2699	862	8466	1355	5566	706	62	8182		
2150	1125	9	5397	636	10504	1681	7669	1637	65	11418		
6608	2326	41	12035	813	28634	4581	17418	2816	135	25420		
8597	4938	32	18475	738	56732	9077	25472	5422	248	40858		
3272	1853	15	6547	220	29009	4641	11532	1857	94	18385		
22137	11133	137	46628	5147	149355	23897	71896	13221	713	112623		
3409	1201	13	6284	385	2389	382	500	78	29	1089		
5745	3415	17	12605	464	13219	2115	9310	1373	76	13127		
				508	38523	6164	15283	3877	181	25853		

Betriebe mit														Lfd Nr.		
flügel sammen		Legehennen 7)							Schlacht-, Mast- hähnen u. Hühnern 8)		Gänsen, Enten und Truthühnern 9)					
bestand	Vieh- bestand insg. 3)	Betriebe	Legehennen		sonst. Viehbestand			Vieh- bestand insg. 3)	Betriebe	Tiere	Betriebe	Tiere				
Schweine			Tiere	GV	Rinder	Schweine	Geflügel oh. Legeh.									
GV													GV			
54	55												56		57	58
129	4509	196	465676	1863	467	94	32	2542	.	.	34	490				
385	4429	2175	106783	427	2041	368	19	3990	374	1115	367	4504				
379	4913	1129	52104	208	2868	348	11	4462	176	3213	211	2850				
896	10409	1120	87637	351	7190	861	25	9548	166	2932	206	2848				
966	11683	609	124577	498	8529	855	40	10616	58	2103	120	2612				
1651	21151	655	101440	406	16431	1479	141	19316	75	14554	116	3055				
2074	26852	475	86419	346	21338	2003	44	24530	52	66251	95	15374				
623	8808	110	39892	160	6666	622	68	8011	.	.	31	1358				
7103	92753	6469	1064528	4258	65528	6631	380	83015	945	90924	1180	33091				
151	1354	921	24955	100	668	144	9	1255	134	472	133	1836				
1038	11781	408	52082	208	8987	988	84	10838	51	13663	83	1951				
1474	16904	331	53105	212	13654	1431	31	15828	37	15922	61	13118				

6) Jeden Alters.

7) 1/2 Jahr und älter.

8) Einschl. der hierfür bestimmten Küken und sonstige Hähne.

9) Einschl. deren Küken.

Saarland

Lfd Nr.	Landw. genutzte Fläche von ... bis unter ... ha	Landw. Betriebe mit Viehhaltung insgesamt		Und zwar						
				Pferden 1)						
		Betriebe	GV	Betriebe	Pferde		sonst. Viehbestand			Vieh- bestand insg. 3)
					Tiere	GV	Rinder	Schweine	Geflügel	
		1	2	3	4	5	6	7	8	9
01	unter 1	39	636	4	13	11	33	1	-	46
02	1 - 5	553	1490	163	592	538	87	5	5	667
03	5 - 10	208	1181	64	295	267	186	3	3	484
04	10 - 20	225	2224	66	464	415	246	27	11	735
05	20 - 30	172	3302	50	322	298	506	12	3	849
06	30 - 50	207	6515	61	697	608	1173	112	66	1980
07	50 - 100	308	19042	90	963	955	3947	211	145	5329
08	100 u. mehr	186	19905	55	961	828	5086	31	6	5932
09	Insgesamt	1898	54294	553	4307	3919	11264	402	239	16083
	darunter:									
10	1 - 2	195	362	55	162	151	3	1	2	166
11	30 - 40	115	3004	31	190	172	572	102	19	883
12	50 - 75	166	9285	56	622	606	2225	134	142	3177

Lfd Nr.	Landw. genutzte Fläche von ... bis unter ... ha	Und zwar (Sp.1)									
		Schweinen zusammen						Zucht			
		Betriebe	Schweine		sonst. Viehbestand		Vieh- bestand insg. 3)	Betriebe	Zuchtsauen		
			Tiere	GV	Rinder	Geflügel			Tiere	GV	
23	24	25	26	27	28	29	30	31			
01	unter 1	18	2719	358	72	1	436	7	214	64	
02	1 - 5	101	537	62	202	4	304	.	.	.	
03	5 - 10	54	279	37	190	18	293	.	.	.	
04	10 - 20	86	923	102	685	14	852	11	68	20	
05	20 - 30	57	2329	253	840	12	1151	10	223	67	
06	30 - 50	74	3370	378	1673	24	2198	18	364	109	
07	50 - 100	99	8327	1024	4987	19	6214	34	990	297	
08	100 u. mehr	50	5564	652	4050	19	4908	18	660	198	
09	Insgesamt	539	24048	2866	12700	111	16354	109	2581	774	
darunter:											
10	1 - 2	31	85	11	41	1	60	.	.	.	
11	30 - 40	47	1479	161	1049	14	1268	10	228	68	
12	50 - 75	59	4652	578	2761	17	3502	19	456	137	

Lfd Nr.	Landw. genutzte Fläche von ... bis unter ... ha	Und zwar (Sp.1)										
		Schafen 6)							Ge zu			
		Betriebe	Schafe		sonst. Viehbestand			Vieh- bestand insg. 3)	Betriebe	Geflügel		sonst. Vieh
			Tiere	GV	Rinder	Schweine	Geflügel			Tiere	GV	
43	44	45	46	47	48	49	50	51	52	53		
01	unter 1	8	257	24	12	3	-	41	20	19513	78	76
02	1 - 5	206	2876	264	71	7	27	465	265	13760	55	283
03	5 - 10	57	1324	121	82	3	4	266	95	14380	58	327
04	10 - 20	35	1317	118	80	6	3	279	92	7045	28	670
05	20 - 30	13	705	65	113	16	1	227	64	21537	86	880
06	30 - 50	21	880	84	447	14	9	596	59	24842	99	1574
07	50 - 100	18	3394	306	710	23	4	1055	62	77774	311	2717
08	100 u. mehr	10	3947	360	294	9	-	776	32	13198	53	2425
09	Insgesamt	368	14700	1341	1809	81	48	3704	689	192049	768	8951
	darunter:											
10	1 - 2	83	1030	93	8	1	4	129	93	2052	8	62
11	30 - 40	11	747	72	159	10	8	254	31	6256	25	850
12	50 - 75	11	2295	207	386	18	4	628	37	76156	305	1461

1) Einschl. Ponys und Kleinpferde.

2) Ohne Ammen- und Mutterkühe.

3) Gesamter Viehbestand des Betriebes (Pferde, Rindvieh, Schafe, Schweine und Geflügel).

4) Und zur Zucht bestimmte Jungsaugen mit 50 kg und mehr Lebendgewicht.

5) Mit 50 kg und mehr Lebendgewicht einschl. ausgemerzter Zuchttiere.

Betriebe mit													Lfd Nr.
Rindvieh zusammen						Milchkühen 2)							
Betriebe	Rinder		sonst. Viehbestand		Vieh- bestand insg. 3)	Be- triebe	Milchkühe		sonst. Viehbestand			Vieh- bestand insg. 3)	
	Tiere	GV	Schweine	Geflügel			Tiere	GV	Rinder oh.Milchk	Schweine	Geflügel		
10	11	12	13	14	15	16	17	18	19	20	21	22	
20	225	166	56	1	237	5	42	42	26	2	-	72	
181	849	571	35	7	729	30	73	73	32	1	1	110	
120	1010	698	19	8	846	27	94	94	88	4	2	213	
156	2236	1561	60	15	1781	38	264	264	192	12	2	475	
140	3574	2600	84	19	2870	43	558	558	548	17	2	1138	
179	7482	5346	140	40	5885	78	1487	1487	1520	31	5	3081	
276	23177	16446	587	31	17729	184	6402	6402	6000	301	4	12931	
175	24490	18012	512	53	19438	138	8327	8327	7290	250	9	16110	
1247	63043	45399	1492	174	49514	543	17247	17247	15635	618	26	34130	
39	149	99	5	1	117	-	-	.	
103	3668	2574	90	17	2781	33	519	519	533	19	2	1076	
147	10908	7589	402	27	8470	89	2792	2792	2573	207	2	5672	

Betriebe mit												Lfd Nr.
sauen 4)				Mastschweinen 5)								
sonst. Viehbestand			Vieh- bestand insg. 3)	Betriebe	Mastschweine		sonst. Viehbestand			Vieh- bestand insg. 3)		
Rinder	Schweine oh.Z.sauen	Geflügel			Tiere	GV	Rinder	Schweine oh.Mastschw	Geflügel			
GV					GV							
32	33	34			35	36	37	38	39		40	
42	213	-	322	12	1602	256	50	95	1	404	01	
.	.	-	.	71	216	35	153	14	3	230	02	
67	16	1	111	44	179	29	137	5	17	214	03	
129	67	1	266	65	389	62	540	27	13	679	04	
				46	884	141	697	59	12	927	05	
367	141	2	638	53	1236	198	1234	100	21	1654	06	
1489	438	13	2278	75	3634	581	3694	369	18	4755	07	
1469	266	-	1964	36	2163	346	2559	292	19	3272	08	
3587	1150	18	5640	402	10303	1648	9063	962	102	12144	09	
225	51	-	.	24	56	9	37	1	1	54	10	
809	245	12	1228	30	391	63	689	23	13	824	11	
				46	2305	369	2096	186	17	2732	12	

Betriebe mit													Lfd Nr.
flügel sammen		Legehennen 7)							Schlacht-, Mast- hähnen u. Hühnern 8)		Gänsen, Enten und Truthühnern 9)		
bestand	Vieh- bestand insg. 3)	Betriebe	Legehennen		sonst. Viehbestand			Vieh- bestand insg.3)	Betriebe	Tiere	Betriebe	Tiere	
Schweine			Tiere	GV	Rinder	Schweine	Geflügel oh. Legeh.						
GV													
54	55	56	57	58	59	60	61	62	63	64	65	66	
15	182	20	19436	78	76	15	-	182	.	.	5	74	
21	607	242	9509	38	264	18	16	542	51	1373	83	1086	
22	519	92	13755	55	312	22	2	493	15	95	31	460	
42	935	88	5701	23	667	42	5	922	18	885	24	448	
38	1135	60	20899	84	817	35	2	1064	16	439	15	174	
53	1923	55	23852	95	1535	52	4	1857	10	213	21	350	
336	3643	55	44037	176	2352	335	59	3157	6	15	19	246	
59	2817	28	12902	52	2032	57	-	2416	.	.	7	130	
586	11762	640	150091	600	8054	576	89	10633	122	3035	205	2968	
5	123	85	1748	7	62	4	1	111	12	55	23	230	
35	970	31	5506	22	850	35	3	970	5	155	11	191	
223	2203	34	42558	170	1280	223	59	1934	5	14	11	108	

6) Jeden Alters.

7) 1/2 Jahr und älter.

8) Einschl. der hierfür bestimmten Küken und sonstige Hähne.

9) Einschl. deren Küken.

Sachsen

Lfd Nr.		Landw. genutzte Fläche von ... bis unter ... ha	Landw. Betriebe mit Viehhaltung insgesamt		Und zwar						
					Pferden 1)						
			Betriebe	GV	Betriebe	Pferde		sonst. Viehbestand			Vieh- bestand insg. 3)
						Tiere	GV	Rinder	Schweine	Geflügel	
1	2	3	4	5	6	7	8	9			
01	unter 1	281	40568	61	300	282	445	37	7	833	
02	1 - 5	2839	12390	785	2617	2340	1417	809	74	4741	
03	5 - 10	974	8402	343	1492	1350	1510	81	33	3074	
04	10 - 20	957	11378	339	1822	1636	3020	78	35	4833	
05	20 - 30	398	7163	133	789	718	1800	42	16	2638	
06	30 - 50	374	11210	133	1206	1127	2594	114	14	3967	
07	50 - 100	511	29399	148	1060	957	6256	585	74	8266	
08	100 u. mehr	1010	451407	202	1442	1294	32841	1862	73	36965	
09	Insgesamt	7344	571915	2144	10728	9703	49882	3608	326	65319	
darunter:											
10	100 - 200	374	32914	123	754	675	8181	458	15	9725	
11	200 - 500	215	32292	47	299	258	3516	70	45	3959	
12	500 - 1000	171	90869	18	126	122	5756	111	7	6086	

Lfd Nr.	Landw. genutzte Fläche von ... bis unter ... ha	Und zwar (Sp.1)								
		Schweinen zusammen						Zucht		
		Betriebe	Schweine		sonst. Viehbestand		Vieh- bestand insg. 3)	Betriebe	Zuchtsauen	
			Tiere	GV	Rinder	Geflügel			Tiere	GV
23	24	25	26	27	28	29	30	31		
01	unter 1	114	141537	15796	457	12	16392	48	20265	6080
02	1 - 5	822	19228	2167	2582	115	5462	96	3232	970
03	5 - 10	308	8487	1053	1864	39	3395	54	2529	759
04	10 - 20	358	3454	461	3651	62	4605	59	444	133
05	20 - 30	137	1340	173	2076	19	2494	36	102	31
06	30 - 50	122	3272	420	3051	74	3759	41	356	107
07	50 - 100	155	18219	1933	6513	21	8672	43	4047	1214
08	100 u. mehr	326	368399	41180	150630	303	193304	150	44200	13260
09	Insgesamt	2342	563936	63183	170823	645	238083	527	75175	22553
darunter:										
10	100 - 200	115	21695	2332	7705	19	10484	36	2331	699
11	200 - 500	62	29139	2936	6399	6	9515	26	4458	1337
12	500 - 1000	41	85237	9344	15040	107	24697	26	10822	3247

Lfd Nr.	Landw. genutzte Fläche von ... bis unter ... ha	Und zwar (Sp.1)											
		Schafen 6)							Ge zu				
		Betriebe	Schafe		sonst. Viehbestand			Vieh- bestand insg. 3)	Betriebe	Geflügel		sonst. Vieh	
			Tiere	GV	Rinder	Schweine	Geflügel			Tiere	GV		Rinder
43	44	45	46	47	48	49	50	51	52	53			
01	unter 1	76	2419	218	284	51	237	848	158	4487943	17952	694	
02	1 - 5	1268	6389	562	2430	173	151	3945	2161	107610	430	5501	
03	5 - 10	351	4845	444	1714	66	37	2649	686	27714	111	3934	
04	10 - 20	297	2843	258	2299	72	58	3042	685	33644	135	6629	
05	20 - 30	119	2520	238	1435	41	18	1866	263	34454	138	3683	
06	30 - 50	109	7255	654	1842	141	66	2957	222	79224	317	4972	
07	50 - 100	106	18646	1690	2982	58	71	4915	208	25466	106	9032	
08	100 u. mehr	159	45871	4183	25436	4231	66	34151	234	467307	1869	21033	
09	Insgesamt	2485	90788	8246	38422	4834	704	54374	4617	5264362	21057	55478	
darunter:													
10	100 - 200	80	17506	1636	2299	173	13	4222	156	66667	267	7879	
11	200 - 500	38	10704	956	2235	883	3	4122	59	12958	52	3868	
12	500 - 1000	20	5301	495	4516	663	10	5697	13	305501	1222	3497	

1) Einschl. Ponys und Kleinpferde.

2) Ohne Ammen- und Mutterkühe.

3) Gesamter Viehbestand des Betriebes (Pferde, Rindvieh, Schafe, Schweine und Geflügel).

4) Und zur Zucht bestimmte Jungsauen mit 50 kg und mehr Lebendgewicht.

5) Mit 50 kg und mehr Lebendgewicht einschl. ausgemerzter Zuchttiere.

Betriebe mit													Lfd Nr.
Rindvieh zusammen						Milchkühen 2)							
Betriebe	Rinder		sonst. Viehbestand		Vieh- bestand insg. 3)	Be- triebe	Milchkühe		sonst. Viehbestand			Vieh- bestand insg. 3)	
	Tiere	GV	Schweine	Geflügel			Tiere	GV	Rinder oh. Milch	Schweine	Geflügel		
			GV						GV				
10	11	12	13	14	15	16	17	18	19	20	21	22	
167	9355	6320	82	28	6733	46	2500	2500	1225	38	4	3794	01
1946	10096	6891	325	216	8552	380	948	948	699	57	48	1935	02
767	7714	5443	165	85	6550	185	1000	1000	687	34	23	1899	03
775	11966	8889	226	101	10197	264	2526	2526	1438	58	34	4303	04
319	7769	5896	92	35	6440	137	2186	2186	1085	32	14	3421	05
307	11403	8692	194	36	9659	144	3759	3759	1870	43	15	5777	06
435	31338	24713	275	100	25886	291	14500	14500	6459	60	16	21240	07
892	534743	402881	31032	1628	438413	625	220859	220859	154859	28254	913	406610	08
5608	624384	469725	32392	2229	512430	2072	248278	248278	168321	28575	1068	448979	09
316	35959	28004	778	28	29844	181	14617	14617	7068	208	14	22114	10
178	38017	28091	1475	50	29933	96	12455	12455	7372	805	4	20790	11
156	106123	79686	4902	1222	86187	123	43341	43341	29722	3873	572	77833	12

Betriebe mit												Lfd Nr.
sauen 4)				Mastschweinen 5)								
sonst. Viehbestand			Vieh- bestand insg. 3)	Betriebe	Mastschweine		sonst. Viehbestand			Vieh- bestand insg. 3)		
Rinder	Schweine oh. Z.sauen	Geflügel			Tiere	GV	Rinder	Schweine oh. Mastschw	Geflügel			
GV					GV							
32	33	34	35	36	37	38	39	40	41	42		
204	3760	4	10121	84	40748	6520	359	4671	9	11650	01	
354	952	13	2374	676	5490	878	2080	1250	100	4831	02	
340	195	8	1419	246	1003	160	1539	876	32	2887	03	
514	126	9	856	294	1096	175	3004	183	55	3780	04	
563	46	5	704	112	741	119	1734	45	16	2089	05	
821	117	12	1183	101	1604	257	2510	110	72	3080	06	
1057	658	10	2988	130	1367	219	5355	1660	19	7411	07	
85434	13337	261	112965	293	121488	19438	137560	19897	299	178192	08	
89288	19191	322	132609	1936	173537	27766	154140	28694	602	213920	09	
1100	525	9	2525	98	7062	1130	4909	1041	15	7432	10	
2540	1161	1	5107	57	6127	980	5793	1832	6	8755	11	
9479	3221	80	16155	37	24703	3952	12523	4854	107	21637	12	

Betriebe mit														Lfd Nr.
flügel sammen		Legehennen 7)							Schlacht-, Mast- hähnen u. Hühnern 8)		Gänsen, Enten und Truthühnern 9)			
bestand	Vieh- bestand insg. 3)	Betriebe	Legehennen		sonst. Viehbestand			Vieh- bestand insg. 3)	Betriebe	Tiere	Betriebe	Tiere		
Schweine			Tiere	GV	Rinder	Schweine	Geflügel oh. Legeh.							
GV													GV	
54	55	56	57	58	59	60	61	62	63	64	65	66		
69	18898	139	2545089	10180	643	66	1395	12446	52	1067995	68	89459	01	
318	7861	2060	79545	318	5325	299	104	7573	809	1751	831	12960	02	
147	5139	656	19364	77	3800	133	28	4948	236	653	295	6238	03	
225	7929	651	23714	95	6336	213	29	7560	215	548	288	7033	04	
93	4372	238	17886	72	3327	85	29	3912	81	147	117	13558	05	
198	6063	202	11544	46	4690	183	41	5474	61	44862	87	14436	06	
151	9748	194	7344	29	8615	97	12	9208	55	149	82	18782	07	
906	24870	210	218253	873	18140	703	243	20834	43	27175	94	28289	08	
2108	84880	4350	2922739	11691	50875	1779	1881	71954	1552	1143280	1862	190755	09	
343	9183	145	49733	199	7482	341	64	8595	28	101	59	1879	10	
81	4106	52	12136	49	3632	24	2	3809	11	
237	5006	9	118413	474	1777	94	7	2401	12	

6) Jeden Alters.

7) 1/2 Jahr und älter.

8) Einschl. der hierfür bestimmten Küken und sonstige Hähne.

9) Einschl. deren Küken.

Lfd Nr.		Landw. genutzte Fläche von ... bis unter ... ha	Landw. Betriebe mit Viehhaltung insgesamt		Und zwar						
					Pferden 1)						
			Betriebe	GV	Betriebe	Pferde		sonst. Viehbestand			Vieh- bestand insg. 3)
						Tiere	GV	Rinder	Schweine	Geflügel	
						GV					
		1	2	3	4	5	6	7	8	9	
01	unter 1	244	36476	82	266	241	277	218	6	843	
02	1 - 5	1017	5679	505	1686	1490	492	150	67	2280	
03	5 - 10	281	3515	157	690	633	425	94	10	1187	
04	10 - 20	337	3401	168	846	754	891	183	11	1981	
05	20 - 30	160	2195	74	514	467	568	33	3	1150	
06	30 - 50	213	5413	88	435	383	1455	113	5	2198	
07	50 - 100	290	15943	126	1149	1004	4141	334	9	6003	
08	100 u. mehr	1156	381153	335	1959	1762	68854	12278	504	85314	
09	Insgesamt	3698	453775	1535	7545	6734	77104	13405	615	100956	
darunter:											
10	100 - 200	369	37742	119	736	653	8456	687	5	10329	
11	200 - 500	360	62964	126	536	493	14593	1394	185	17459	
12	500 - 1000	190	74218	45	315	273	11132	1941	1	13468	

Lfd Nr.	Landw. genutzte Fläche von ... bis unter ... ha	Und zwar (Sp.1)								
		Schweinen zusammen						Zucht		
		Betriebe	Schweine		sonst. Viehbestand		Vieh- bestand insg. 3)	Betriebe	Zuchtsauen	
			Tiere	GV	Rinder	Geflügel			Tiere	GV
23	24	25	26	27	28	29	30	31		
01	unter 1	185	115761	14244	285	26	14754	74	7144	2143
02	1 - 5	554	9442	1276	908	41	2828	85	315	95
03	5 - 10	153	3841	441	557	12	1266	38	766	230
04	10 - 20	177	3577	447	978	14	1708	61	590	177
05	20 - 30	65	1227	142	468	7	750	21	174	52
06	30 - 50	91	3973	496	1252	7	1993	38	971	291
07	50 - 100	98	13188	1646	2020	10	4243	33	1491	447
08	100 u. mehr	362	553621	65431	104811	552	173261	172	67733	20320
09	Insgesamt	1655	704630	84122	111279	669	200802	522	79184	23755
	darunter:									
10	100 - 200	100	33082	3889	4518	12	8744	37	5948	1784
11	200 - 500	85	67260	7671	6983	6	15095	34	11909	3573
12	500 - 1000	56	144731	17285	13521	1	30964	29	15566	4670

Lfd Nr.	Landw. genutzte Fläche von ... bis unter ... ha	Und zwar (Sp.1)											
		Schafen 6)							Ge zu				
		Betriebe	Schafe		sonst. Viehbestand			Vieh- bestand insg. 3)	Betriebe	Geflügel		sonst. Vieh	
			Tiere	GV	Rinder	Schweine	Geflügel			Tiere	GV		Rinder
43	44	45	46	47	48	49	50	51	52	53			
01	unter 1	40	2594	239	122	738	37	1194	146	5093971	20376	287	
02	1 - 5	153	2340	214	123	67	11	587	716	299225	1197	1094	
03	5 - 10	41	728	67	45	15	3	199	189	4421	18	633	
04	10 - 20	50	4116	375	96	83	3	648	209	7846	31	1130	
05	20 - 30	24	2388	227	88	9	2	352	86	2283	9	574	
06	30 - 50	41	9942	932	264	19	2	1262	119	56083	224	1735	
07	50 - 100	66	20685	1885	905	121	2	3028	102	23494	94	3201	
08	100 u. mehr	153	72729	6462	29562	11247	1167	48654	229	1197666	4791	21414	
09	Insgesamt	568	115522	10399	31205	12299	1227	55324	1796	6684989	26740	30068	
	darunter:												
10	100 - 200	56	23254	2088	1225	390	303	4077	126	78276	313	6742	
11	200 - 500	39	16282	1480	1428	654	2	3625	78	102715	411	4950	
12	500 - 1000	21	8899	743	3104	2178	1	6053	11	150982	604	1408	

- 1) Einschl. Ponys und Kleinpferde.
- 2) Ohne Ammen- und Mutterkühe.
- 3) Gesamter Viehbestand des Betriebes (Pferde, Rindvieh, Schafe, Schweine und Geflügel).
- 4) Und zur Zucht bestimmte Jungsauern mit 50 kg und mehr Lebendgewicht.
- 5) Mit 50 kg und mehr Lebendgewicht einschl. ausgemerzter Zuchttiere.

Betriebe mit													Lfd Nr.
Rindvieh zusammen						Milchkühen 2)							
Betriebe	Rinder		sonst. Viehbestand		Vieh- bestand insg. 3)	Be- triebe	Milchkühe		sonst. Viehbestand			Vieh- bestand insg. 3)	
	Tiere	GV	Schweine	Geflügel			Tiere	GV	Rinder oh.Milchk	Schweine	Geflügel		
10	11	12	13	14	15	16	17	18	19	20	21	22	
107	2120	1376	181	5	1738	19	499	499	345	7	1	872	
486	2320	1503	178	30	2178	72	141	141	137	34	6	356	
167	2961	2356	134	11	2731	34	1225	1225	396	23	2	1683	
216	2631	1795	241	19	2558	28	156	156	126	22	2	387	
105	1947	1351	113	5	1594	17	135	135	163	13	1	325	
142	4512	3378	277	8	3917	31	924	924	304	34	2	1280	
206	14409	11315	321	11	12389	93	5663	5663	1870	47	3	7777	
978	404531	302707	43246	3019	352885	758	159870	159870	111936	37058	2583	314336	
2407	435431	325781	44691	3108	379990	1052	168613	168613	115276	37237	2600	327014	
293	38537	30799	437	177	32049	199	18136	18136	7855	103	4	26369	
294	68682	52909	2614	187	56257	223	30651	30651	15445	1572	185	48169	
163	72300	55314	6892	3	62562	131	29488	29488	20919	4253	2	54943	

Betriebe mit													Lfd Nr.
sauen 4)				Mastschweinen 5)									
sonst. Viehbestand			Vieh- bestand insg. 3)	Betriebe	Mastschweine		sonst. Viehbestand			Vieh- bestand insg. 3)			
Rinder	Schweine oh.Z.sauen	Geflügel			Tiere	GV	Rinder	Schweine oh.Mastschw	Geflügel				
GV					GV								
32	33	34	35	36	37	38	39	40	41	42			
84	4366	6	6684	126	59095	9455	213	4172	24	13985	01		
160	115	7	457	479	6437	1030	779	190	37	2546	02		
170	138	3	594	123	695	111	488	281	11	1076	03		
312	151	5	737	151	1228	196	818	119	12	1381	04		
158	64	2	290	59	389	62	433	75	7	692	05		
485	171	3	1072	78	715	114	1062	260	7	1867	06		
398	267	2	1248	82	5897	944	1897	622	9	3987	07		
68210	23879	165	114160	305	195670	31307	95833	31932	551	161739	08		
69977	29150	194	125241	1403	270126	43220	101522	37651	657	187072	09		
1111	1178	6	4183	84	7596	1215	3910	2346	12	7687	10		
2705	2303	2	8766	69	13889	2222	6281	4397	5	13257	11		
8469	4983	-	18236	48	57174	9148	10904	7897	1	28098	12		

Betriebe mit													Lfd Nr.
flügel sammen		Legehennen 7)							Schlacht-,Mest- hähnen u.Hühnern 8)		Gänsen, Enten und Truthühnern 9)		
bestand	Vieh- bestand insg. 3)	Betriebe	Legehennen		sonst. Viehbestand			Vieh- bestand insg.3)	Betriebe	Tiere	Betriebe	Tiere	
Schweine			Tiere	GV	Rinder	Schweine	Geflügel oh.Legeh.						
GV													
54	55	56	57	58	59	60	61	62	63	64	65	66	
193	21050	120	1523009	6092	264	171	1306	8007	.	.	47	87649	
320	3554	663	14031	56	1041	268	52	2282	129	189916	216	12381	
147	1190	169	3348	13	556	141	3	1055	33	162	69	737	
289	2034	193	6656	27	999	279	4	1848	26	140	64	683	
122	927	79	1751	7	543	111	2	810	.	.	25	282	
324	2633	110	3347	13	1658	260	2	2252	19	41060	49	11546	
151	4265	91	1925	8	2600	131	2	3549	14	59	33	21376	
2766	30398	200	425251	1701	15646	1903	264	20775	26	467896	76	41836	
4311	66051	1625	1979318	7917	23307	3264	1635	40578	287	3780613	579	176490	
395	8188	113	45515	182	6007	393	2	7301	16	86	46	32599	
303	6122	71	21232	85	4491	105	2	5107	5	45017	21	470	
17	2047	8	239	1	1205	17	-	1240	

6) Jeden Alters.

7) 1/2 Jahr und älter.

8) Einschl. der hierfür bestimmten Küken und sonstige Hähne.

9) Einschl. deren Küken.

Schleswig-Holstein

Lfd Nr.	Landw. genutzte Fläche von ... bis unter ... ha	Landw. Betriebe mit Viehhaltung insgesamt		Und zwar						
				Pferden 1)						
		Betriebe	GV	Betriebe	Pferde		sonst. Viehbestand			Vieh- bestand insg. 3)
					Tiere	GV	Rinder	Schweine	Geflügel	
1	2	3	4	5	6	7	8	9		
01	unter 1	330	9849	53	156	132	633	62	3	839
02	1 - 5	4347	25558	2579	11603	10433	2717	329	123	14074
03	5 - 10	1801	20306	995	8357	7610	2465	408	50	11176
04	10 - 20	1705	35552	789	8625	7822	5510	841	51	14886
05	20 - 30	1436	53453	451	5057	4630	8971	1241	70	15299
06	30 - 50	2917	179009	683	5498	4908	29053	2999	112	37636
07	50 - 100	5505	558892	1297	7059	6274	109352	9350	335	126942
08	100 u. mehr	2176	295656	717	4695	4193	66289	13572	478	86374
09	Insgesamt	20217	1178274	7564	51050	46002	224990	28801	1222	307225
	darunter:									
10	50 - 75	3367	309826	759	4540	4036	56770	5249	186	66910
11	75 - 100	2138	249066	538	2519	2238	52582	4101	149	60033
12	100 - 200	1877	250423	582	3578	3159	57450	8926	452	71528

Lfd Nr.	Landw. genutzte Fläche von ... bis unter ... ha	Und zwar (Sp.1)								
		Schweinen zusammen						Zucht		
		Betriebe	Schweine		sonst. Viehbestand		Vieh- bestand insg. 3)	Betriebe	Zuchtsauen	
			Tiere	GV	Rinder	Geflügel			Tiere	GV
23	24	25	26	27	28	29	30	31		
01	unter 1	133	17109	2103	474	6	2630	84	2548	764
02	1 - 5	318	21138	2226	1107	26	3820	153	3365	1010
03	5 - 10	210	14937	1563	1446	17	3542	108	2193	658
04	10 - 20	307	39438	4245	3465	62	8453	184	5840	1752
05	20 - 30	317	62384	6214	6499	49	13283	222	9827	2948
06	30 - 50	664	184544	19035	22087	71	42039	428	23497	7049
07	50 - 100	1137	453270	51489	52676	166	106044	620	42276	12683
08	100 u. mehr	659	500303	59012	31030	467	91535	229	29681	8904
09	Insgesamt	3745	1293123	145888	118785	864	271346	2028	119227	35768
10	darunter:									
10	50 - 75	686	246611	27664	29888	124	58784	392	24676	7403
11	75 - 100	451	206659	23826	22769	42	47261	228	17600	5280
12	100 - 200	549	354604	41723	25813	97	68510	191	19116	5735

Lfd Nr.	Landw. genutzte Fläche von ... bis unter ... ha	Und zwar (Sp.1)										
		Schafen 6)							Ge zu			
		Betriebe	Schafe		sonst. Viehbestand			Vieh- bestand insg. 3)	Betriebe	Geflügel		sonst. Vieh
			Tiere	GV	Rinder	Schweine	Geflügel			Tiere	GV	Rinder
												GV
43	44	45	46	47	48	49	50	51	52	53		
01	unter 1	42	1116	103	325	45	4	490	125	897203	3589	899
02	1 - 5	1087	20567	1854	1354	155	43	4312	1310	277621	1110	3063
03	5 - 10	461	17908	1615	1445	321	173	4441	493	130780	523	2818
04	10 - 20	358	20119	1770	3301	402	49	6471	496	123778	495	6075
05	20 - 30	203	16091	1410	4087	524	170	6712	392	167533	670	10941
06	30 - 50	318	20004	1777	11799	1809	24	15830	706	292988	1172	33287
07	50 - 100	617	59802	5183	47880	4547	68	58643	1040	337859	1351	85273
08	100 u. mehr	327	61979	5367	26491	4480	245	37414	351	634176	2537	31168
09	Insgesamt	3413	217586	19078	96682	12282	775	134313	4913	2861938	11448	173524
	darunter:											
10	50 - 75	377	27082	2398	26256	2749	27	32132	652	186725	747	47943
11	75 - 100	240	32720	2785	21624	1798	41	26511	388	151134	605	37331
12	100 - 200	276	48757	4248	22800	3203	233	31032	305	378183	1513	28735

1) Einschl. Ponys und Kleinpferde.

2) Ohne Ammen- und Mutterkühe.

3) Gesamter Viehbestand des Betriebes (Pferde, Rindvieh, Schafe, Schweine und Geflügel).

4) Und zur Zucht bestimmte Jungsauen mit 50 kg und mehr Lebendgewicht.

5) Mit 50 kg und mehr Lebendgewicht einschl. ausgemerzter Zuchttiere.

Betriebe mit													Lfd Nr.
Rindvieh zusammen						Milchkühen 2)							
Betriebe	Rinder		sonst. Viehbestand		Vieh- bestand insg. 3)	Be- triebe	Milchkühe		sonst. Viehbestand			Vieh- bestand insg. 3)	
	Tiere	GV	Schweine	Geflügel			Tiere	GV	Rinder oh. Milch	Schweine	Geflügel		
					GV							GV	
10	11	12	13	14	15	16	17	18	19	20	21	22	
178	6011	3923	207	49	4291	57	971	971	1214	46	2	2262	
1140	14460	9936	330	52	11845	152	1699	1699	1864	43	8	3736	
841	13448	8995	500	59	11359	119	1021	1021	1157	121	9	2438	
1076	30627	21220	1371	100	25498	312	4748	4748	4048	411	20	9473	
1133	58408	40528	2114	236	45091	649	14890	14890	12724	975	32	29136	
2513	219657	152116	8270	334	164417	1953	68708	68708	63624	4903	93	138811	
4866	722801	494594	18708	375	521773	4297	234355	234355	233081	11453	217	484352	
1574	330779	224547	14469	428	245660	1184	95783	95783	99553	8258	170	206834	
13321	1396191	955859	45969	1633	1029935	8723	422175	422175	417266	26211	550	877041	
2999	400699	274981	10405	229	290433	2648	130521	130521	128767	6654	118	269216	
1867	322102	219614	8302	146	231340	1649	103834	103834	104314	4800	99	215136	
1433	295517	199780	10431	401	215708	1112	86550	86550	90939	5625	147	185957	

Betriebe mit												Lfd Nr.
sauen 4)				Mastschweinen 5)								
sonst. Viehbestand			Vieh- bestand insg. 3)	Betriebe	Mastschweine		sonst. Viehbestand			Vieh- bestand insg. 3)		
Rinder	Schweine oh. Z.sauen	Geflügel			Tiere	GV	Rinder	Schweine oh. Mastschw	Geflügel			
GV					GV							
32	33	34	35	36	37	38	39	40	41	42		
274	466	3	1538	68	6296	1007	327	507	5	1871	01	
644	685	13	2556	167	4820	771	539	839	12	2390	02	
662	398	8	1954	108	3384	541	793	346	9	1940	03	
2141	914	42	5227	172	10955	1753	1950	955	39	4974	04	
4472	2230	24	9945	191	12992	2079	3808	2332	33	8542	05	
13881	6301	39	27684	420	49866	7979	12707	6264	53	27521	06	
28289	14658	72	56740	829	186923	29908	32895	14047	150	78046	07	
11666	13907	277	35303	570	251095	40175	24884	15831	312	81933	08	
62028	39559	478	140948	2525	526331	84213	77902	41121	613	207218	09	
16845	8476	57	33477	488	96264	15402	18546	7964	115	42606	10	
11443	6182	15	23263	341	90659	14505	14349	6083	35	35441	11	
9134	9180	34	24540	469	180969	28955	20311	10492	49	60397	12	

Betriebe mit														Lfd Nr.
flügel sammen		Legehennen 7)							Schlecht-, Mast- hähnen u. Hühnern 8)		Gänsen, Enten und Truthühnern 9)			
bestand	Vieh- bestand insg. 3)	Betriebe	Legehennen		sonst. Viehbestand			Vieh- bestand insg.3)	Betriebe	Tiere	Betriebe	Tiere		
Schweine			Tiere	GV	Rinder	Schweine	Geflügel oh. Legeh.							
GV														
54	55	56	57	58	59	60	61	62	63	64	65	66		
322	4878	103	478227	1913	742	280	7	3005	22	406244	33	11168		
305	7147	1083	49081	196	2755	200	30	5343	350	215622	505	10046		
253	5278	408	96202	385	2461	210	97	4553	129	768	209	8930		
858	9412	419	56573	226	5126	790	37	7725	121	44394	180	15764		
1341	14260	336	58102	232	9508	1317	114	12180	84	45899	130	6999		
2979	39124	617	122460	490	28810	2499	244	33504	122	86486	172	25592		
6415	96212	892	213919	856	74207	5250	134	82711	168	40698	274	53408		
5967	41778	294	261767	1047	27809	4399	66	34819	56	220525	102	61734		
18438	218089	4152	1336331	5345	151418	14944	730	183842	1052	1060636	1605	193641		
4234	54538	556	145644	583	41134	3285	60	46295	106	15914	170	9221		
2180	41675	336	68275	273	33073	1965	74	36416	62	24784	104	44187		
4233	36293	261	185361	741	25864	3930	59	31889	46	128779	84	5923		

6) Jeden Alters.

7) 1/2 Jahr und älter.

8) Einschl. der hierfür bestimmten Küken und sonstige Hähne.

9) Einschl. deren Küken.

Thüringen

Lfd Nr.	Landw. genutzte Fläche von ... bis unter ... ha	Landw. Betriebe mit Viehhaltung insgesamt		Und zwar						
				Pferden 1)						
		Betriebe	GV	Betriebe	Pferde		sonst. Viehbestand			Vieh- bestand insg. 3)
					Tiere	GV	Rinder	Schweine	Geflügel	
1	2	3	4	5	6	7	8	9		
01	unter 1	264	38243	50	140	123	237	33	5	458
02	1 - 5	1853	7966	588	1911	1628	828	167	52	2830
03	5 - 10	646	6051	225	1078	949	1015	77	14	2115
04	10 - 20	536	5803	198	1082	950	1326	142	16	2520
05	20 - 30	199	3365	89	546	471	1051	46	7	1656
06	30 - 50	166	5329	60	486	437	1066	73	5	1685
07	50 - 100	234	16585	74	516	460	3438	65	13	4483
08	100 u. mehr	774	368094	148	1485	1283	25842	2205	599	32203
09	Insgesamt	4672	451435	1432	7244	6301	34803	2808	710	47949
darunter:										
10	100 - 200	247	22532	78	609	529	3397	69	4	5109
11	200 - 500	171	37112	43	438	383	3878	316	3	4914
12	500 - 1000	96	55616	7	64	58	1773	105	-	2341

Lfd Nr.	Landw. genutzte Fläche von ... bis unter ... ha	Und zwar (Sp.1)								
		Schweinen zusammen						Zucht		
		Betriebe	Schweine		sonst. Viehbestand		Vieh- bestand insg. 3)	Betriebe	Zuchtsauen	
			Tiere	GV	Rinder	Geflügel			Tiere	GV
23	24	25	26	27	28	29	30	31		
01	unter 1	153	130996	15696	304	12	16196	55	8814	2644
02	1 - 5	1079	11144	1195	2376	86	4626	109	1630	489
03	5 - 10	369	6175	747	2610	34	3860	59	812	244
04	10 - 20	317	3320	405	2408	30	3511	70	520	156
05	20 - 30	116	1053	120	1421	14	1870	26	97	29
06	30 - 50	79	3756	393	1647	15	2302	25	545	164
07	50 - 100	100	4988	605	5559	13	6602	27	722	217
08	100 u. mehr	288	471680	55031	124679	1336	184644	140	67094	20128
09	Insgesamt	2501	633112	74193	141004	1540	223612	511	80234	24070
darunter:										
10	100 - 200	94	21796	2572	3518	9	6835	27	2019	606
11	200 - 500	51	50191	6609	3839	3	10812	18	3543	1063
12	500 - 1000	23	87993	10304	8012	-	18509	21	18622	5587

Lfd Nr.	Landw. genutzte Fläche von ... bis unter ... ha	Und zwar (Sp.1)										
		Schafen 6)							Ge zu			
		Betriebe	Schafe		sonst. Viehbestand			Vieh- bestand insg. 3)	Betriebe	Geflügel		sonst. Vieh
			Tiere	GV	Rinder	Schweine	Geflügel			Tiere	GV	Rinder
												GV
43	44	45	46	47	48	49	50	51	52	53		
01	unter 1	72	7732	706	821	37	5	1592	158	3323363	13293	328
02	1 - 5	601	7309	664	840	177	74	2041	1446	194557	778	3013
03	5 - 10	162	3014	278	550	65	19	1050	457	13695	55	2182
04	10 - 20	138	4967	452	583	154	13	1435	382	19460	78	2836
05	20 - 30	51	3264	298	433	22	6	825	112	6748	27	1311
06	30 - 50	43	12508	1018	342	22	8	1401	93	4270	17	1970
07	50 - 100	74	28237	2593	913	46	7	3651	110	5967	24	4195
08	100 u. mehr	232	138592	12603	72405	10854	905	97169	140	469521	1878	19376
09	Insgesamt	1373	205623	18613	76887	11377	1038	109164	2898	4037581	16150	35209
darunter:												
10	100 - 200	86	42547	3890	2351	124	27	6515	83	35088	140	3045
11	200 - 500	54	27479	2511	4588	60	27	7305	42	18839	75	1703
12	500 - 1000	13	11282	1041	4559	277	-	5924

1) Einschl. Ponys und Kleinpferde.

2) Ohne Ammen- und Mutterkühe.

3) Gesamter Viehbestand des Betriebes (Pferde, Rindvieh, Schafe, Schweine und Geflügel).

4) Und zur Zucht bestimmte Jungsauen mit 50 kg und mehr Lebendgewicht.

5) Mit 50 kg und mehr Lebendgewicht einschl. ausgemerzter Zuchttiere.

Betriebe mit													Lfd Nr.
Rindvieh zusammen						Milchkühen 2)							
Betriebe	Rinder		sonst. Viehbestand		Vieh- bestand insg. 3)	Be- triebe	Milchkühe		sonst. Viehbestand			Vieh- bestand insg. 3)	
	Tiere	GV	Schweine	Geflügel			Tiere	GV	Rinder oh. Milch	Schweine	Geflügel		
			GV						GV				
10	11	12	13	14	15	16	17	18	19	20	21	22	
124	11288	8424	60	37	8732	27	2774	2774	1095	9	32	3964	
1128	5472	3701	362	82	4881	416	1016	1016	621	124	29	1968	
488	5586	4023	501	40	5111	174	1262	1262	793	332	10	2527	
389	5414	3917	255	30	4864	145	1089	1089	730	78	9	2063	
148	3289	2449	90	14	2827	66	833	833	511	37	5	1470	
119	4494	3464	81	15	3748	51	1288	1288	616	28	5	1990	
161	15999	12902	338	17	13825	94	7646	7646	2647	268	13	10737	
632	401727	297299	36112	1673	342269	412	147670	147670	105642	34695	1473	293806	
3189	453269	336178	37797	1908	386257	1385	163578	163578	112655	35570	1577	318525	
172	19964	15401	179	7	16269	72	5584	5584	2168	23	3	7916	
127	36705	27534	1459	4	30128	53	9441	9441	4881	533	1	15048	
90	58413	44213	3347	-	48452	70	22281	22281	13781	3347	-	39654	

Betriebe mit												Lfd Nr.
sauen 4)				Mastschweinen 5)								
sonst. Viehbestand			Vieh- bestand insg. 3)	Betriebe	Mastschweine		sonst. Viehbestand			Vieh- bestand insg. 3)		
Rinder	Schweine oh. Z. sauen	Geflügel			Tiere	GV	Rinder	Schweine oh. Mastschw	Geflügel			
GV					GV							
32	33	34	35	36	37	38	39	40	41	42		
47	1571	5	4319	131	63613	10178	267	5491	10	16075	01	
253	333	10	1220	936	2554	409	2084	116	78	3504	02	
991	346	6	1685	328	2310	370	2384	362	30	3572	03	
491	114	8	906	298	1209	193	2287	83	28	3217	04	
318	42	4	439	108	430	69	1366	31	13	1792	05	
398	193	4	856	70	979	157	1483	228	14	2118	06	
2784	122	3	3162	88	1807	289	5218	273	12	6207	07	
75222	20726	1012	119076	267	148220	23715	117541	29309	1334	175119	08	
80503	23447	1051	131663	2226	221122	35380	132631	35892	1519	211603	09	
909	568	1	2339	83	9639	1542	3198	1006	8	6393	10	
1332	827	1	3304	49	28759	4601	3803	1893	3	10661	11	
7633	4626	-	18037	21	17965	2874	7259	6842	-	17169	12	

Betriebe mit														Lfd Nr.
flügel sammen		Legehennen 7)							Schlacht-, Mast- hähnen u. Hühnern 8)		Gänsen, Enten und Truthühnern 9)			
bestand	Vieh- bestand insg. 3)	Betriebe	Legehennen		sonst. Viehbestand			Vieh- bestand insg. 3)	Betriebe	Tiere	Betriebe	Tiere		
Schweine			Tiere	GV	Rinder	Schweine	Geflügel oh. Legeh.							
GV													GV	
54	55	56	57	58	59	60	61	62	63	64	65	66		
128	13973	143	1394799	5579	295	119	3275	9485	58	848108	35	494	01	
487	5654	1356	32386	130	2893	456	40	4788	640	126552	374	30864	02	
230	3155	427	10758	43	2050	210	9	2945	186	406	141	1837	03	
273	4020	340	9464	38	2581	214	8	3580	134	317	132	9139	04	
87	1617	104	5496	22	1255	72	3	1528	37	119	41	818	05	
231	2589	83	3779	15	1765	229	2	2249	23	45	29	334	06	
125	5227	96	4789	19	3586	117	3	4506	29	78	42	862	07	
3294	26076	122	154765	619	10465	871	135	13317	34	196175	47	86408	08	
4855	62312	2671	1616236	6465	24888	2289	3475	42398	1141	1171800	841	130756	09	
93	4034	76	7977	32	2757	77	3	3615	20	56	22	26949	10	
91	2131	39	1024	4	1686	80	4	2036	11	121	18	17394	11	
-	.	.	.	-	.	-	-	12	

6) Jeden Alters.

7) 1/2 Jahr und älter.

8) Einschl. der hierfür bestimmten Küken und sonstige Hähne.

9) Einschl. deren Küken.

Stadtstaaten (Berlin, Bremen, Hamburg)

Lfd Nr.	Landw. genutzte Fläche von ... bis unter ... ha	Landw. Betriebe mit Viehhaltung insgesamt		Und zwar						
				Pferden 1)						
		Betriebe	GV	Betriebe	Pferde		sonst. Viehbestand			Vieh- bestand insg. 3)
					Tiere	GV	Rinder	Schweine	Geflügel	
1	2	3	4	5	6	7	8	9		
01	unter 1	22	401	5	21	21	31	2	-	148
02	1 - 5	156	1001	104	723	695	32	8	4	753
03	5 - 10	57	589	35	389	353	108	1	1	467
04	10 - 20	75	1313	46	789	767	172	10	1	952
05	20 - 30	66	1730	32	629	589	352	7	8	964
06	30 - 50	104	4758	46	503	493	1441	37	14	1988
07	50 - 100	114	8918	48	1088	1054	2389	73	6	3522
08	100 u. mehr	26	2819	12	71	71	918	153	1	1144
09	Insgesamt	620	21528	328	4213	4041	5444	291	34	9937
10	darunter:									
11	50 - 75	80	5453	31	835	814	898	52	1	1785
11	75 - 100	34	3464	17	253	240	1490	21	6	1757
12	100 - 200	25	2736	12	71	71	918	153	1	1144

Lfd Nr.	Landw. genutzte Fläche von ... bis unter ... ha	Und zwar (Sp.1)								
		Schweinen zusammen						Zucht		
		Betriebe	Schweine		sonst. Viehbestand		Vieh- bestand insg. 3)	Betriebe	Zuchtsauen	
			Tiere	GV	Rinder	Geflügel			Tiere	GV
23	24	25	26	27	28	29	30	31		
01	unter 1	8	828	86	30	10	141	7	110	33
02	1 - 5	17	364	45	90	1	166	5	33	10
03	5 - 10	7	85	8	21	-	56	.	.	.
04	10 - 20	4	208	20	13	-	48	.	.	.
05	20 - 30	14	546	59	252	6	395	9	125	38
06	30 - 50	16	720	90	726	7	908	6	61	19
07	50 - 100	14	1793	210	741	6	1013	5	255	77
08	100 u. mehr	9	1943	205	521	1	762	6	254	76
09	Insgesamt	89	6487	724	2394	31	3489	46	895	270
10	darunter:									
11	50 - 75	10	1041	115	533	1	697	.	.	.
12	75 - 100	4	752	96	208	5	317	.	.	.
13	100 - 200	9	1943	205	521	1	762	6	254	76

Lfd Nr.	Landw. genutzte Fläche von ... bis unter ... ha	Und zwar (Sp.1)										
		Schafen 6)							Ge zu			
		Betriebe	Schafe		sonst. Viehbestand			Vieh- bestand insg. 3)	Betriebe	Geflügel		sonst. Vieh
			Tiere	GV	Rinder	Schweine	Geflügel			Tiere	GV	
43	44	45	46	47	48	49	50	51	52	53		
01	unter 1	6	1159	104	35	48	5	196	15	20553	81	65
02	1 - 5	26	252	23	75	13	2	170	69	2067	8	105
03	5 - 10	9	72	7	8	4	3	31	23	1351	5	59
04	10 - 20	4	47	5	76	-	-	82	16	420	2	105
05	20 - 30	11	415	38	76	4	6	152	24	3331	14	305
06	30 - 50	6	53	5	289	9	1	320	33	8152	33	1443
07	50 - 100	6	82	7	437	13	-	470	30	6664	26	2371
08	100 u. mehr	3	13	1	58	31	-	119	4	141	1	393
09	Insgesamt	71	2093	190	1055	122	17	1540	214	42679	169	4845
10	darunter:											
11	50 - 75	-	.	18	522	2	1068
12	75 - 100	-	.	12	6142	24	1302
13	100 - 200	3	13	1	58	31	-	119	4	141	1	393

1) Einschl. Ponys und Kleinpferde.

2) Ohne Ammen- und Mutterkühe.

3) Gesamter Viehbestand des Betriebes (Pferde, Rindvieh, Schafe, Schweine und Geflügel).

4) Und zur Zucht bestimmte Jungsauen mit 50 kg und mehr Lebendgewicht.

5) Mit 50 kg und mehr Lebendgewicht einschl. ausgemerzter Zuchttiere.

Betriebe mit													Lfd Nr.
Rindvieh zusammen						Milchkühen 2)							
Betriebe	Rinder		sonst. Viehbestand		Vieh- bestand insg. 3)	Be- triebe	Milchkühe		sonst. Viehbestand			Vieh- bestand insg. 3)	
	Tiere	GV	Schweine	Geflügel			Tiere	GV	Rinder oh. Milch	Schweine	Geflügel		
10	11	12	13	14	15	16	17	18	19	20	21	22	
10	168	109	47	4	276	-	-	-	-	-	-	-	
38	333	230	17	2	294	5	48	48	27	13	-	89	02
24	294	215	6	3	283	-	.	03
41	730	520	4	1	669	-	.	04
46	1447	1030	46	10	1295	15	171	171	243	34	2	466	05
85	5693	4138	89	19	4397	48	1432	1432	1465	58	5	3000	06
100	10303	7620	191	21	8452	65	2959	2959	3114	65	2	6295	07
22	3505	2541	159	1	2756	15	1218	1218	968	9	1	2233	08
366	22473	16403	560	60	18422	154	5872	5872	5875	181	10	12180	09
68	6149	4516	115	2	5019	44	1800	1800	1903	63	1	3820	10
32	4154	3104	77	19	3433	21	1159	1159	1211	2	1	2475	11
21	3388	2458	159	1	2673	14	1156	1156	947	9	1	2150	12

Betriebe mit												Lfd Nr.
sauen 4)				Mastschweinen 5)								
sonst. Viehbestand			Vieh- bestand insg. 3)	Betriebe	Mastschweine		sonst. Viehbestand			Vieh- bestand insg. 3)		
Rinder	Schweine oh.Z.sauen	Geflügel			Tiere	GV	Rinder	Schweine oh.Mastschw	Geflügel			
GV					GV							
32	33	34			35	36	37	38	39		40	
18	36	9	109	4	178	29	23	36	7	101	01	
65	8	1	98	11	178	29	75	9	1	129	02	
.	.	-	.	.	.	-	.	.	-	.	03	
-	.	-	-	.	04	
146	16	2	241	6	63	10	136	3	4	191	05	
323	15	-	391	11	360	58	483	16	7	594	06	
213	77	-	370	11	620	89	620	49	5	831	07	
365	98	1	553	5	573	80	186	72	-	373	08	
1148	256	12	1831	51	1992	298	1532	187	25	2235	09	
.	.	-	.	7	282	36	412	8	-	515	10	
.	.	-	.	4	338	54	208	41	5	317	11	
365	98	1	553	5	573	80	186	72	-	373	12	

Betriebe mit														Lfd Nr.
flügel sammen		Legehennen 7)							Schlacht-, Mast- hähnen u. Hühnern 8)		Gänsen, Enten und Truthühnern 9)			
bestand	Vieh- bestand insg. 3)	Betriebe	Legehennen		sonst. Viehbestand			Vieh- bestand insg. 3)	Betriebe	Tiere	Betriebe	Tiere		
Schweine			Tiere	GV	Rinder	Schweine	Geflügel oh. Legeh.							
GV													GV	
54													55	
80	253	11	19690	79	37	66	-	208	7	653	5	210	01	
12	254	58	1159	5	65	12	1	190	14	79	30	714	02	
6	106	19	1151	5	51	4	1	89	6	27	10	163	03	
-	245	15	292	1	102	-	-	232	.	.	6	118	04	
7	599	19	2244	9	264	7	1	452	.	.	12	978	05	
54	1639	28	5383	22	1231	54	5	1348	3	406	15	2314	06	
119	2631	24	5458	22	2048	99	4	2231	.	.	12	221	07	
26	446	4	140	1	393	26	-	446	.	.	-	-	08	
304	6172	178	35517	142	4190	267	12	5195	37	1187	90	4718	09	
44	1207	13	284	1	878	24	-	947	.	.	8	127	10	
75	1423	11	5174	21	1170	75	4	1284	.	.	4	94	11	
26	446	4	140	1	393	26	-	446	.	.	-	-	12	

6) Jeden Alters.

7) 1/2 Jahr und älter.

8) Einschl. der hierfür bestimmten Küken und sonstige Hähne.

9) Einschl. deren Küken.

Früheres Bundesgebiet

Lfd Nr.	Landw. genutzte Fläche von ... bis unter ... ha	Landw. Betriebe mit Viehhaltung insgesamt		Und zwar						
				Pferden 1)						
		Betriebe	GV	Betriebe	Pferde		sonst. Viehbestand			Vieh- bestand insg. 3)
					Tiere	GV	Rinder	Schweine	Geflügel	
1	2	3	4	5	6	7	8	9		
01	unter 1	9132	272264	952	3594	3226	8427	2389	2317	17361
02	1 - 5	82791	265107	20896	83923	77164	15312	4447	1950	102197
03	5 - 10	57703	439944	10661	60734	56213	29059	7072	1765	97353
04	10 - 20	75564	1367969	11635	75421	70370	106798	22349	2476	205713
05	20 - 30	52026	1797037	7730	50924	47390	161955	32420	2467	246658
06	30 - 50	59042	3171777	9678	62613	58310	351826	77966	6177	498250
07	50 - 100	45830	3637682	9306	61319	56989	527589	121704	9239	721964
08	100 u. mehr	11167	1186843	3112	24157	22012	218825	53740	3829	305484
09	Insgesamt	393255	12138623	73970	422685	391675	1419791	322087	30220	2194979
	darunter:									
10	50 - 75	32309	2413052	6158	41249	38381	322304	76995	5708	447004
11	75 - 100	13521	1224629	3148	20070	18609	205285	44709	3531	274960
12	100 - 200	10067	1048436	2703	19551	17834	194614	44289	3130	264581

Lfd Nr.	Landw. genutzte Fläche von ... bis unter ... ha	Und zwar (Sp.1)								
		Schweinen zusammen						Zucht		
		Betriebe	Schweine		sonst. Viehbestand		Vieh- bestand insg. 3)	Betriebe	Zuchtsauen	
			Tiere	GV	Rinder	Geflügel			Tiere	GV
23	24	25	26	27	28	29	30	31		
01	unter 1	4678	435293	50003	18920	1370	71829	1814	29705	8912
02	1 - 5	30983	363769	42590	37311	1936	91128	5114	44331	13300
03	5 - 10	27848	654933	74113	112229	2336	198143	7511	96912	29074
04	10 - 20	37457	1995428	222049	395002	4721	637206	13927	299242	89773
05	20 - 30	24692	2737448	301453	512144	5292	830706	10870	384938	115482
06	30 - 50	28246	5782528	643923	863799	12851	1537399	12664	645134	193541
07	50 - 100	20682	6704818	780807	807749	22749	1630506	7963	504229	151269
08	100 u. mehr	4661	2326794	276763	218704	12060	515978	1404	126436	37931
09	Insgesamt	179247	21001011	2391702	2965858	63315	5512894	61267	2130927	639280
	darunter:									
10	50 - 75	14880	4545177	526918	558887	14691	1113415	5941	360016	108005
11	75 - 100	5802	2159641	253889	248862	8058	517091	2022	144213	43264
12	100 - 200	4275	1971981	234438	198035	8435	448153	1293	104987	31496

Lfd Nr.	Landw. genutzte Fläche von ... bis unter ... ha	Und zwar (Sp.1)										
		Schafen 6)							Ge zu			
		Betriebe	Schafe		sonst. Viehbestand			Vieh- bestand insg. 3)	Betriebe	Geflügel		sonst. Vieh
			Tiere	GV	Rinder	Schweine	Geflügel			Tiere	GV	Rinder
												GV
43	44	45	46	47	48	49	50	51	52	53		
01	unter 1	1060	75412	6606	4267	1958	2141	15714	4311	34891828	139566	22409
02	1 - 5	13197	201415	17867	7132	2992	1839	36923	44583	4083082	16332	48895
03	5 - 10	5697	148908	13258	13705	3634	813	37294	29632	2552458	10209	137992
04	10 - 20	4822	172995	15240	36457	10124	1314	69894	35152	5187297	20749	463463
05	20 - 30	2499	118678	10474	44303	11838	1103	71556	20745	4595464	18382	555658
06	30 - 50	3001	185275	16266	86539	26579	2395	136305	19396	9005403	36022	750160
07	50 - 100	3021	300433	26343	143584	38067	4381	217316	12048	14241780	56967	622587
08	100 u. mehr	1207	309074	26951	61099	17914	1585	111259	2527	7350787	29403	146767
09	Insgesamt	34504	1512190	133006	397087	113106	15571	696261	168394	81908099	327630	2747930
	darunter:											
10	50 - 75	2017	174258	15425	88883	25105	2088	134925	8787	9393309	37573	433939
11	75 - 100	1004	126175	10918	54702	12961	2294	82391	3261	4848471	19394	188648
12	100 - 200	1013	228971	20123	51058	12300	792	86762	2295	5878696	23515	136087

1) Einschl. Ponys und Kleinpferde.

2) Ohne Ammen- und Mutterkühe.

3) Gesamter Viehbestand des Betriebes (Pferde, Rindvieh, Schafe, Schweine und Geflügel).

4) Und zur Zucht bestimmte Jungsaugen mit 50 kg und mehr Lebendgewicht.

5) Mit 50 kg und mehr Lebendgewicht einschl. ausgemerzter Zuchttiere.

Betriebe mit													Lfd Nr.
Rindvieh zusammen					Milchkühen 2)								
Betriebe	Rinder		sonst. Viehbestand		Vieh- bestand insg. 3)	Be- triebe	Milchkühe		sonst. Viehbestand			Vieh- bestand insg. 3)	
	Tiere	GV	Schweine	Geflügel			Tiere	GV	Rinder oh. Milch	Schweine	Geflügel		
10	11	12	13	14	15	16	17	18	19	20	21	22	
4152	117047	72861	5037	1038	81707	1970	23288	23288	18578	1923	307	44541	
24196	166426	111153	8765	1130	131867	8965	32429	32429	18662	2879	337	55702	
33182	405548	286150	20789	1839	323506	17852	115877	115877	66011	8751	867	194502	
55677	1466258	1039561	84235	4303	1154382	37944	487312	487312	329458	46199	2314	873745	
42791	2005079	1419338	133825	5279	1581436	33998	701849	701849	537423	86554	2645	1338607	
48825	3503163	2417256	296041	12112	2760343	40064	1156150	1156150	994210	189519	6568	2365388	
36616	3970245	2716575	333122	21800	3114234	29788	1266907	1266907	1155181	188788	9495	2644108	
7764	1208063	831713	94455	7314	955173	5713	363340	363340	338051	46077	1925	758472	
253203	12841829	8894607	976270	54815	10102647	176294	4147152	4147152	3457574	570691	24457	8275065	
25996	2626810	1794755	227978	13411	2064189	21217	839196	839196	760623	131192	5928	1751940	
10620	1343435	921820	105144	8389	1050044	8571	427711	427711	394557	57597	3566	892168	
7203	1094095	752526	82107	6279	857998	5430	334322	334322	310209	40687	1561	694856	

Betriebe mit												Lfd Nr.
sauen 4)				Mastschweinen 5)								
sonst. Viehbestand			Vieh- bestand insg. 3)	Betriebe	Mastschweine		sonst. Viehbestand			Vieh- bestand insg. 3)		
Rinder	Schweine oh.Z.sauen	Geflügel			Tiere	GV	Rinder	Schweine oh.Mastschw	Geflügel			
GV					GV							
32	33	34			35	36	37	38	39		40	
5240	7416	420	22558	3268	198239	31719	14328	9520	1173	57763	01	
6239	7649	378	29146	23557	138070	22091	27783	9397	1441	67386	02	
20462	18168	461	70521	20992	194768	31163	84984	20799	1868	145389	03	
120770	62785	1378	279345	28059	566301	90608	291249	73366	3459	470004	04	
188922	92912	1851	403588	18671	800113	128018	379668	106575	3981	626888	05	
322884	205249	3912	732003	22205	2031270	325003	660578	223463	10670	1232610	06	
249087	215714	4985	627689	17348	3044707	487143	652894	230786	19711	1405878	07	
60803	58658	2267	162515	4076	1188292	190116	182810	72621	10991	463053	08	
974408	668550	15652	2327364	138176	8161760	1305861	2294294	746527	53296	4468971	09	
180231	151297	3197	447139	12389	2014442	322301	448658	159743	12438	953333	10	
68856	64417	1788	180549	4959	1030265	164842	204236	71043	7273	452545	11	
52702	49146	1422	137081	3730	1011146	161772	164437	60679	7477	399915	12	

Betriebe mit														Lfd Nr.
Viehbestand insg. 3)		Legehennen 7)							Schlacht-, Mast- hähnen u. Hühnern 8)		Gänsen, Enten und Truthühnern 9)			
Schweine	GV	Betriebe	Legehennen		sonst. Viehbestand			Vieh- bestand insg. 3)	Betriebe	Tiere	Betriebe	Tiere		
			Tiere	GV	Rinder	Schweine	Geflügel oh. Legeh.							
													GV	
54	55	56	57	58	59	60	61	62	63	64	65	66		
6431	171067	3759	15302762	61211	20814	5518	3402	93212	944	12603141	767	904997		
16431	108612	40862	2008863	8035	45209	14895	1635	92976	10505	930388	7537	286664		
28627	197092	27494	1528881	6116	129016	26661	1663	181220	6920	383000	4622	252320		
67628	577859	32666	2552841	10211	434471	62687	3085	532638	7348	937275	5076	671340		
72326	663299	19173	1910157	7641	519762	65772	1833	609353	3813	1293777	3025	684605		
120494	927655	17681	2664328	10657	690711	105179	3043	827589	3304	4020452	3110	1310179		
134148	834987	10572	3289506	13158	557248	108150	4449	700734	1903	6729421	2376	2691585		
45392	233759	2131	1963310	7853	129753	31815	3996	183307	422	2634274	630	1002838		
491476	3714330	154338	31220648	124883	2526984	420677	23107	3221029	35159	29531728	27143	7804528		
90074	575174	7740	2312473	9250	388895	73659	3016	486328	1378	4094848	1680	1885611		
44075	259813	2832	977033	3908	168353	34491	1433	214406	525	2634573	696	805974		
38535	207997	1950	1337075	5348	120597	28185	3629	165763	375	2148628	552	869568		

6) Jeden Alters.
7) 1/2 Jahr und älter.
8) Einschl. der hierfür bestimmten Küken und sonstige Hähne.
9) Einschl. deren Küken.

Neue Länder und Berlin-Ost

Lfd Nr.	Landw. genutzte Fläche von ... bis unter ... ha	Landw. Betriebe mit Viehhaltung insgesamt		Und zwar						
				Pferden 1)						
		Betriebe	GV	Betriebe	Pferde		sonst. Viehbestand			Vieh- bestand insg. 3)
					Tiere	GV	Rinder	Schweine	Geflügel	
1	2	3	4	5	6	7	8	9		
01	unter 1	1168	187871	276	930	839	1694	460	346	3637
02	1 - 5	8974	37939	3464	10958	9559	4460	1317	734	16521
03	5 - 10	2950	26413	1281	6253	5588	4291	334	412	10921
04	10 - 20	2924	32319	1262	6911	6121	7934	560	427	15497
05	20 - 30	1323	24683	576	4272	3881	6477	264	949	11895
06	30 - 50	1338	38025	556	5187	4709	8234	621	517	14925
07	50 - 100	1785	102300	675	5857	5244	22394	1158	352	31391
08	100 u. mehr	6013	2274332	1482	13221	11781	267400	27309	2491	317720
09	Insgesamt	26475	2723882	9572	53589	47721	322885	32023	6228	422507
darunter:										
10	100 - 200	1896	187491	627	4431	3975	40820	2174	201	50303
11	200 - 500	1642	300193	507	4187	3750	54692	2699	928	64390
12	500 - 1000	1006	437481	175	2776	2421	42935	5163	313	51849

Lfd Nr.	Landw. genutzte Fläche von ... bis unter ... ha	Und zwar (Sp.1)								
		Schweinen zusammen						Zucht		
		Betriebe	Schweine		sonst. Viehbestand		Vieh- bestand insg. 3)	Betriebe	Zuchtsauen	
			Tiere	GV	Rinder	Geflügel			Tiere	GV
23	24	25	26	27	28	29	30	31		
01	unter 1	623	647632	76320	1630	931	79538	292	62053	18616
02	1 - 5	3450	53451	6235	7709	768	17832	409	6413	1924
03	5 - 10	1160	28168	3369	6431	121	11576	211	5826	1748
04	10 - 20	1208	14723	1938	9166	147	13248	285	2308	692
05	20 - 30	486	12115	1477	5624	66	8264	151	963	289
06	30 - 50	465	21243	2619	8381	113	12339	166	3566	1070
07	50 - 100	540	86706	9788	18852	172	30647	172	12131	3639
08	100 u. mehr	1622	2334923	270343	578362	3894	862286	819	318847	95654
09	Insgesamt	9554	3198961	372089	636154	6211	1035731	2505	412107	123632
darunter:										
10	100 - 200	492	125774	14174	26509	205	43034	182	17910	5373
11	200 - 500	349	252794	29382	29854	605	61361	143	36960	11088
12	500 - 1000	221	578284	66326	63279	609	131140	140	82490	24747

Lfd Nr.	Landw. genutzte Fläche von ... bis unter ... ha	Und zwar (Sp.1)										
		Schafen 6)							Ge zu			
		Betriebe	Schafe		sonst. Viehbestand			Vieh- bestand insg. 3)	Betriebe	Geflügel		sonst. Vieh
			Tiere	GV	Rinder	Schweine	Geflügel			Tiere	GV	Rinder
												GV
43	44	45	46	47	48	49	50	51	52	53		
01	unter 1	229	16208	1474	1418	864	829	4786	699	21833776	87335	1859
02	1 - 5	2429	19800	1783	3663	1183	269	8416	6822	880822	3523	13326
03	5 - 10	717	11406	1052	2678	177	76	4903	2025	287539	1150	9146
04	10 - 20	640	16355	1489	3502	393	116	6524	1953	448239	1793	14494
05	20 - 30	285	12526	1177	2489	117	452	4679	800	495342	1981	8495
06	30 - 50	274	39271	3443	3060	433	298	7839	749	480337	1921	13034
07	50 - 100	372	99577	9102	6143	278	254	16385	705	417440	1670	24045
08	100 u. mehr	848	375754	33880	189259	47760	3076	275723	1094	4326253	17305	112637
09	Insgesamt	5794	590897	53401	212212	51206	5370	329255	14847	29169748	116679	197037
darunter:												
10	100 - 200	334	123621	11256	9748	995	467	23173	602	657264	2629	32213
11	200 - 500	222	85801	7831	15368	2474	682	26819	372	754164	3017	27130
12	500 - 1000	91	39619	3537	19255	12725	12	35755	58	810561	3242	8505

1) Einschl. Ponys und Kleinpferde.

2) Ohne Ammen- und Mutterkühe.

3) Gesamter Viehbestand des Betriebes (Pferde, Rindvieh, Schafe, Schweine und Geflügel).

4) Und zur Zucht bestimmte Jungsauen mit 50 kg und mehr Lebendgewicht.

5) Mit 50 kg und mehr Lebendgewicht einschl. ausgemerzter Zuchttiere.

Betriebe mit													Lfd Nr.
Rindvieh zusammen						Milchkühen 2)							
Betriebe	Rinder		sonst. Viehbestand		Vieh- bestand insg. 3)	Be- triebe	Milchkühe		sonst. Viehbestand			Vieh- bestand insg. 3)	
	Tiere	GV	Schweine	Geflügel			Tiere	GV	Rinder oh. Milch	Schweine	Geflügel		
			GV						GV				
10	11	12	13	14	15	16	17	18	19	20	21	22	
571	29950	21902	845	83	23705	117	8897	8897	3692	60	39	12803	
5139	25352	16839	1138	874	22357	1114	2647	2647	1952	265	103	5574	
2039	21389	15255	995	953	19680	491	3836	3836	2165	419	44	6881	
2085	29193	20978	949	1310	26484	552	4502	4502	2931	202	57	8318	
949	21734	16167	443	1180	19350	284	4921	4921	2583	122	29	7957	
979	33367	25332	826	781	29107	320	8650	8650	3895	144	28	12969	
1357	96827	76496	1233	621	82119	683	39237	39237	15665	472	41	56168	
5242	2601470	1941022	191512	12738	2168201	3621	968683	968683	689289	158239	8394	1837426	
18361	2859282	2133991	197941	18540	2391003	7182	1041373	1041373	722171	159922	8734	1948096	
1558	196771	155458	2737	1894	164542	901	77458	77458	32668	613	363	112278	
1359	332831	256214	8384	1314	270196	814	120453	120453	60046	3892	587	186358	
906	478299	361955	35936	2102	403295	662	179899	179899	120322	21223	654	323522	

Betriebe mit												Lfd Nr.
sauen 4)				Mastschweinen 5)								
sonst. Viehbestand			Vieh- bestand insg. 3)	Betriebe	Mastschweine		sonst. Viehbestand			Vieh- bestand insg. 3)		
Rinder	Schweine oh. Z.sauen	Geflügel			Tiere	GV	Rinder	Schweine oh. Mastschw	Geflügel			
GV					GV							
32	33	34			35	36	37	38	39		40	
741	19259	26	38967	482	273088	43694	1179	25955	595	71877	01	
1051	1620	45	5087	2900	20274	3244	6485	2168	724	15224	02	
1763	920	21	4834	962	6393	1023	5566	2164	103	10102	03	
1865	521	39	3619	1020	4804	769	7748	733	123	11019	04	
1736	323	30	2732	413	5877	940	4839	458	51	7241	05	
2450	855	23	4983	390	6788	1086	7108	964	108	10231	06	
5562	2291	26	11878	445	26099	4176	16227	4139	161	26286	07	
354220	97633	1863	554930	1414	739416	118307	530313	140368	3807	801005	08	
369388	123422	2073	627030	8026	1082739	173238	579466	176949	5674	952985	09	
7212	4155	56	17559	404	36442	5831	20100	7390	195	35194	10	
11144	8055	105	31086	295	74036	11846	26327	15042	532	54815	11	
43519	23327	142	92404	194	176005	28161	54836	35566	608	120024	12	

Betriebe mit													Lfd Nr.			
flügel sammen		Legehennen 7)							Schlacht-, Mast- hähnen u. Hühnern 8)		Gänsen, Enten und Truthühnern 9)					
bestand	Vieh- bestand insg. 3)	Betriebe	Legehennen		sonst. Viehbestand			Vieh- bestand insg. 3)	Betriebe	Tiere	Betriebe	Tiere				
Schweine			Tiere	GV	Rinder	Schweine	Geflügel oh. Legeh.									
GV														GV		
54	55													56	57	58
530	90486	590	8449588	33798	1723	491	11757	48473	233	9857518	242	671749		01		
1509	24769	6453	171961	688	12788	1385	256	21062	2425	536367	2257	65437	02			
735	14271	1905	52679	211	8713	680	389	12973	678	217913	801	12976	03			
995	20895	1797	54869	219	13514	907	63	17974	576	328723	769	59889	04			
576	12718	738	109543	438	7853	531	591	10890	220	327144	309	53255	05			
1262	18503	685	77438	310	12162	1144	306	15848	195	356421	286	33694	06			
685	29906	637	171500	686	21791	595	369	26650	169	121622	278	123447	07			
11513	148438	927	970580	3882	77275	5814	1031	93667	246	2031775	412	793426	08			
17805	359987	13732	10058158	40233	155819	11547	14762	247537	4742	13777483	5354	1813873	09			
1277	39623	542	108894	436	29251	1160	202	34283	140	412687	218	118295	10			
2351	34565	318	98212	393	23308	1769	250	27419	77	366750	139	212091	11			
781	12776	40	146350	585	4993	221	8	5989	13	333979	25	176990	12			

6) Jeden Alters.

7) 1/2 Jahr und älter.

8) Einschl. der hierfür bestimmten Küken und sonstige Hähne.

9) Einschl. deren Küken.

52 T Landwirtschaftliche Betriebe mit Rindvieh nach Bestandsgrößen 1997

Deutschland

Lfd Nr.	Landw. genutzte Fläche von ... bis unter ... ha	insgesamt		Davon Betriebe mit ... Stück Rindvieh (einschl. Kälber)					
				1 - 9		10 - 19		20 - 39	
		Be- triebe	Tiere	Be- triebe	Tiere	Be- triebe	Tiere	Be- triebe	Tiere
		1	2	3	4	5	6	7	8
01	unter 1	4723	146997	1592	9170	1440	19325	926	25507
02	1 - 5	29335	191778	25017	107821	3410	42570	649	16720
03	5 - 10	35221	426937	15657	91104	14951	202457	4256	104793
04	10 - 20	57762	1495451	7238	40943	15446	228394	25762	722203
05	20 - 30	43740	2026813	1938	10258	3272	48813	12966	392974
06	30 - 50	49804	3536530	1374	6828	1747	25736	6358	194170
07	50 - 100	37973	4067072	851	4244	906	13078	2523	76404
08	100 u. mehr	13006	3809533	370	1755	313	4489	628	18429
09	Insgesamt	271564	15701111	54037	272123	41485	584862	54068	1551200
10	darunter:								
11	100 - 200	8761	1290866	266	1289	245	3537	499	14678
12	200 - 500	1890	431340	90	403	53	722	111	3198
12	500 - 1000	930	486112	11	45	12	186	15	453

Lfd Nr.	Landw. genutzte Fläche von ... bis unter ... ha	Davon Betriebe mit ... Stück Rindvieh (einschl. Kälber)					
		40 - 59		60 - 99		100 und mehr	
		Be- triebe	Tiere	Be- triebe	Tiere	Be- triebe	Tiere
		9	10	11	12	13	14
01	unter 1	330	15735	226	17204	209	60056
02	1 - 5	125	5875	71	5332	63	13460
03	5 - 10	220	10109	83	6190	54	12284
04	10 - 20	7655	358146	1432	99108	229	46657
05	20 - 30	14549	712284	10118	728543	897	133941
06	30 - 50	10831	540729	20337	1575356	9157	1193711
07	50 - 100	4047	201822	10807	864451	18839	2907073
08	100 u. mehr	668	33248	1726	137158	9301	3614454
09	Insgesamt	38425	1877948	44800	3433342	38749	7981636
10	darunter:						
11	100 - 200	548	27265	1532	121730	5671	1122367
12	200 - 500	99	4959	160	12611	1377	409447
12	500 - 1000	16	770	26	2177	850	482481

Lfd Nr.	Landw. genutzte Fläche von ... bis unter ... ha	Davon (Sp. 13) Betriebe mit ... Stück Rindvieh (einschl. Kälber)							
		100 - 199		200 - 499		500 - 999		1000 und mehr	
		Be- triebe	Tiere	Be- triebe	Tiere	Be- triebe	Tiere	Be- triebe	Tiere
		15	16	17	18	19	20	21	22
01	unter 1	121	16084	55	17284	28	19039	5	7649
02	1 - 5	47	6102
03	5 - 10	34	4384
04	10 - 20	144	18862	76	22623	9	5172	-	-
05	20 - 30	785	92759	91	26598
06	30 - 50	8779	1077781	338	89330
07	50 - 100	16041	2216125	2770	665755	20	12647	8	12546
08	100 u. mehr	4089	593899	3437	1011290	1040	739459	735	1269806
09	Insgesamt	30040	4025996	6795	1840924	1160	817298	754	1297418
10	darunter:								
11	100 - 200	3455	498624	2174	595012	39	23442	3	5289
12	200 - 500	507	75445	697	213783	159	103181	14	17038
12	500 - 1000	84	13180	356	124633	319	223272	91	121396

52 T Landwirtschaftliche Betriebe mit Rindvieh nach Bestandsgrößen 1997

Baden-Württemberg

Lfd Nr.	Landw. genutzte Fläche von ... bis unter ... ha	insgesamt		Davon Betriebe mit ... Stück Rindvieh (einschl. Kälber)					
				1 - 9		10 - 19		20 - 39	
		Be- triebe	Tiere	Be- triebe	Tiere	Be- triebe	Tiere	Be- triebe	Tiere
		1	2	3	4	5	6	7	8
01	unter 1	607	11016	238	1323	190	2507	114	3059
02	1 - 5	4922	25911	4441	18759	410	4978	57	1417
03	5 - 10	6281	66391	3085	18320	2707	35882	476	11303
04	10 - 20	9178	202846	1316	7587	2998	44324	4065	111023
05	20 - 30	6013	239819	310	1644	578	8637	2239	67582
06	30 - 50	6322	381919	185	850	290	4426	1114	34598
07	50 - 100	4122	364017	97	438	93	1369	310	9515
08	100 u. mehr	706	82651	35	155	20	279	43	1246
09	Insgesamt	38151	1374570	9707	49076	7286	102402	8418	239743
darunter:									
10	1 - 2	1040	4342	971	3067	53	673	10	249
11	30 - 40	3884	212411	128	607	213	3272	805	24847
12	50 - 75	3060	253845	82	353	72	1085	242	7478

Lfd Nr.	Landw. genutzte Fläche von ... bis unter ... ha	Davon Betriebe mit ... Stück Rindvieh (einschl. Kälber)					
		40 - 59		60 - 99		100 und mehr	
		Be- triebe	Tiere	Be- triebe	Tiere	Be- triebe	Tiere
		9	10	11	12	13	14
01	unter 1	38	1780	23	1715	4	632
02	1 - 5	10	468	4	289	-	-
03	5 - 10	7	342
04	10 - 20	697	32080
05	20 - 30	1970	95375	880	61916	36	4665
06	30 - 50	1681	83671	2424	184542	628	73832
07	50 - 100	609	30438	1512	120580	1501	201677
08	100 u. mehr	34	1662	160	12675	414	66634
09	Insgesamt	5046	245816	5101	388271	2593	349262
darunter:							
10	1 - 2	3	145	.	.	-	-
11	30 - 40	1168	58060	1369	102835	201	22790
12	50 - 75	496	24809	1208	96184	960	123936

Lfd Nr.	Landw. genutzte Fläche von ... bis unter ... ha	Davon (Sp. 13) Betriebe mit ... Stück Rindvieh (einschl. Kälber)							
		100 - 199		200 - 499		500 - 999		1000 und mehr	
		Be- triebe	Tiere	Be- triebe	Tiere	Be- triebe	Tiere	Be- triebe	Tiere
		15	16	17	18	19	20	21	22
01	unter 1	-	-	-	-
02	1 - 5	.	.	-	-	-	-	-	-
03	5 - 10	.	.	-	-	-	-	-	-
04	10 - 20	-	-	-	-
05	20 - 30	35	4046	-	-	.	.	-	-
06	30 - 50	621	72257	7	1575	-	-	-	-
07	50 - 100	1437	186656	64	15021	-	-	-	-
08	100 u. mehr	335	46553	-	-
09	Insgesamt	2439	310985	-	-
darunter:									
10	1 - 2	-	-	-	-	-	-	-	-
11	30 - 40	201	22790	-	-	-	-	-	-
12	50 - 75	941	119659	19	4277	-	-	-	-

52 T Landwirtschaftliche Betriebe mit Rindvieh nach Bestandsgrößen 1997

Bayern

Lfd Nr.	Landw. genutzte Fläche von ... bis unter ... ha	insgesamt		Davon Betriebe mit ... Stück Rindvieh (einschl. Kälber)					
				1 - 9		10 - 19		20 - 39	
		Be- triebe	Tiere	Be- triebe	Tiere	Be- triebe	Tiere	Be- triebe	Tiere
		1	2	3	4	5	6	7	8
01	unter 1	1711	40520	437	2649	582	8050	442	12042
02	1 - 5	6953	44794	5844	27889	952	11775	126	3223
03	5 - 10	15173	196695	5519	33948	7229	99427	2324	56818
04	10 - 20	28241	808248	1990	11798	6023	90729	14308	407834
05	20 - 30	21344	1070848	385	2095	881	13391	5267	163088
06	30 - 50	17998	1293934	171	898	320	4727	1712	53123
07	50 - 100	7149	668485	77	391	116	1675	447	13817
08	100 u. mehr	795	92785	22	105	25	347	68	2007
09	Insgesamt	99364	4216309	14445	79773	16128	230121	24694	711952
darunter:									
10	1 - 2	1142	6100	1016	3581	87	1162	32	877
11	30 - 40	11883	804445	111	597	219	3277	1257	39088
12	50 - 75	5799	528608	60	306	87	1273	368	11283

Lfd Nr.	Landw. genutzte Fläche von ... bis unter ... ha	Davon Betriebe mit ... Stück Rindvieh (einschl. Kälber)					
		40 - 59		60 - 99		100 und mehr	
		Be- triebe	Tiere	Be- triebe	Tiere	Be- triebe	Tiere
		9	10	11	12	13	14
01	unter 1	137	6537	77	5783	36	5459
02	1 - 5	19	920
03	5 - 10	72	3257
04	10 - 20	5105	239183	770	51704	45	7000
05	20 - 30	8211	405046	6330	454184	270	33044
06	30 - 50	4015	201881	8997	696045	2783	337260
07	50 - 100	912	45664	2801	224951	2796	381987
08	100 u. mehr	78	3852	197	15649	405	70825
09	Insgesamt	18549	906340	19201	1450457	6347	837666
darunter:							
10	1 - 2	4	199
11	30 - 40	3006	150912	6065	465286	1225	145285
12	50 - 75	756	37958	2374	190762	2154	287026

Lfd Nr.	Landw. genutzte Fläche von ... bis unter ... ha	Davon (Sp. 13) Betriebe mit ... Stück Rindvieh (einschl. Kälber)							
		100 - 199		200 - 499		500 - 999		1000 und mehr	
		Be- triebe	Tiere	Be- triebe	Tiere	Be- triebe	Tiere	Be- triebe	Tiere
		15	16	17	18	19	20	21	22
01	unter 1	32	4192	-	-
02	1 - 5	-	-
03	5 - 10	-	-
04	10 - 20	-	-
05	20 - 30	254	28763	16	4281	-	-	-	-
06	30 - 50	2730	321754	-	-
07	50 - 100	2626	338872	166	40475	4	2640	-	-
08	100 u. mehr	312	43448	89	24249
09	Insgesamt	5997	742449	338	87089
darunter:									
10	1 - 2	.	.	-	-	-	-	-	-
11	30 - 40	1206	139125	-	-
12	50 - 75	2061	263579	-	-

52 T Landwirtschaftliche Betriebe mit Rindvieh nach Bestandsgrößen 1997

Brandenburg

Lfd Nr.	Landw. genutzte Fläche von ... bis unter ... ha	insgesamt		Davon Betriebe mit ... Stück Rindvieh (einschl. Kälber)					
				1 - 9		10 - 19		20 - 39	
		Be- triebe	Tiere	Be- triebe	Tiere	Be- triebe	Tiere	Be- triebe	Tiere
		1	2	3	4	5	6	7	8
01	unter 1	97	3549	54	336	29	348	.	.
02	1 - 5	1017	4620	941	3599	70	859	.	.
03	5 - 10	406	3347	277	1484	118	1598	11	265
04	10 - 20	430	5236	196	1112	178	2467	.	.
05	20 - 30	239	4166	63	364	91	1294	76	2029
06	30 - 50	248	7952	35	207	65	948	91	2677
07	50 - 100	327	19399	35	164	34	501	76	2247
08	100 u. mehr	1388	663872	28	129	26	363	51	1430
09	Insgesamt	4152	712141	1629	7395	611	8378	365	10141
darunter:									
10	100 - 200	423	50240	12	55	21	281	35	970
11	200 - 500	343	82906	15	68	4	64	15	423
12	500 - 1000	242	119426	.	.	-	-	.	.

Lfd Nr.	Landw. genutzte Fläche von ... bis unter ... ha	Davon Betriebe mit ... Stück Rindvieh (einschl. Kälber)					
		40 - 59		60 - 99		100 und mehr	
		Be- triebe	Tiere	Be- triebe	Tiere	Be- triebe	Tiere
		9	10	11	12	13	14
01	unter 1	4	196	.	.	4	2402
02	1 - 5
03	5 - 10
04	10 - 20	3	149
05	20 - 30
06	30 - 50	33	1579	18	1313	6	1228
07	50 - 100	64	3105	79	6137	39	7245
08	100 u. mehr	67	3341	132	10394	1084	648215
09	Insgesamt	180	8774	232	18066	1135	659387
darunter:							
10	100 - 200	44	2175	91	7131	220	39628
11	200 - 500	.	.	31	2437	258	78901
12	500 - 1000	.	.	7	570	230	118660

Lfd Nr.	Landw. genutzte Fläche von ... bis unter ... ha	Davon (Sp. 13) Betriebe mit ... Stück Rindvieh (einschl. Kälber)							
		100 - 199		200 - 499		500 - 999		1000 und mehr	
		Be- triebe	Tiere	Be- triebe	Tiere	Be- triebe	Tiere	Be- triebe	Tiere
		15	16	17	18	19	20	21	22
01	unter 1	-	-
02	1 - 5	-	-	-	-	-	-	-	-
03	5 - 10	-	-	-	-	-	-	-	-
04	10 - 20	.	.	-	-	-	-	-	-
05	20 - 30	.	.	-	-	-	-	-	-
06	30 - 50	4	510
07	50 - 100	35	4574
08	100 u. mehr	278	40109	186	302222
09	Insgesamt	319	45490	363	114602	265	194012	188	305283
darunter:									
10	100 - 200	-	-
11	200 - 500	77	11239	148	44399
12	500 - 1000	34	5198	98	33544	78	55242	20	24676

52 T Landwirtschaftliche Betriebe mit Rindvieh nach Bestandsgrößen 1997

Hessen

Lfd Nr.	Landw. genutzte Fläche von ... bis unter ... ha	insgesamt		Davon Betriebe mit ... Stück Rindvieh (einschl. Kälber)					
				1 - 9		10 - 19		20 - 39	
		Be- triebe	Tiere	Be- triebe	Tiere	Be- triebe	Tiere	Be- triebe	Tiere
		1	2	3	4	5	6	7	8
01	unter 1	334	5708	.	.	123	1691	.	.
02	1 - 5	2300	11517	2096	8533	172	2134	29	711
03	5 - 10	2798	24690	1780	10194	919	11765	92	2195
04	10 - 20	3786	66491	825	4706	1577	23116	1267	32808
05	20 - 30	2489	80980	211	1081	315	4720	1240	36393
06	30 - 50	2751	139874	139	670	160	2365	638	19481
07	50 - 100	2416	191225	71	331	81	1206	239	7278
08	100 u. mehr	640	74807	.	.	11	152	.	.
09	Insgesamt	17514	595292	5268	26350	3358	47149	3588	101185
	darunter:								
10	1 - 2	401	1865	364	1176	23	311	.	.
11	30 - 40	1627	75290	83	400	103	1561	458	13945
12	50 - 75	1642	121148	49	237	61	907	183	5578

Lfd Nr.	Landw. genutzte Fläche von ... bis unter ... ha	Davon Betriebe mit ... Stück Rindvieh (einschl. Kälber)					
		40 - 59		60 - 99		100 und mehr	
		Be- triebe	Tiere	Be- triebe	Tiere	Be- triebe	Tiere
		9	10	11	12	13	14

01	unter 1
02	1 - 5	3	139
03	5 - 10
04	10 - 20	103	4642	10	740	4	479
05	20 - 30	565	26681	152	10573	6	1532
06	30 - 50	903	44653	797	58827	114	13878
07	50 - 100	366	18307	988	78124	671	85979
08	100 u. mehr	60	3028	159	12627	364	58068
09	Insgesamt	2019	98347	2118	161785	1163	160476
	darunter:						
10	1 - 2
11	30 - 40	573	27979	378	27331	32	4074
12	50 - 75	268	13353	719	56404	362	44669

Lfd Nr.	Landw. genutzte Fläche von ... bis unter ... ha	Davon (Sp. 13) Betriebe mit ... Stück Rindvieh (einschl. Kälber)							
		100 - 199		200 - 499		500 - 999		1000 und mehr	
		Be- triebe	Tiere	Be- triebe	Tiere	Be- triebe	Tiere	Be- triebe	Tiere
		15	16	17	18	19	20	21	22

01	unter 1
02	1 - 5
03	5 - 10
04	10 - 20	4	479
05	20 - 30
06	30 - 50	111	13217	3	661
07	50 - 100	650	81202	21	4777
08	100 u. mehr	297	41029
09	Insgesamt	1070	136838	90	21538	3	2100	.	.
	darunter:								
10	1 - 2
11	30 - 40
12	50 - 75	357	43569	5	1100

52 T Landwirtschaftliche Betriebe mit Rindvieh nach Bestandsgrößen 1997

Mecklenburg-Vorpommern

Lfd Nr.	Landw. genutzte Fläche von ... bis unter ... ha	insgesamt		Davon Betriebe mit ... Stück Rindvieh (einschl. Kälber)					
				1 - 9		10 - 19		20 - 39	
		Be- triebe	Tiere	Be- triebe	Tiere	Be- triebe	Tiere	Be- triebe	Tiere
		1	2	3	4	5	6	7	8
01	unter 1	76	3638	47	243	12	159	.	.
02	1 - 5	562	2844	504	2028	52	657	6	159
03	5 - 10	211	1781	139	719	62	814	.	.
04	10 - 20	275	3946	95	535	115	1543	57	1517
05	20 - 30	138	4563	27	152	45	669	52	1352
06	30 - 50	163	5006	25	119	27	368	66	1813
07	50 - 100	228	15682	11	48	29	438	40	1126
08	100 u. mehr	1351	596134	20	121	29	398	41	1253
09	Insgesamt	3004	633594	868	3965	371	5046	277	7608
10	darunter:								
11	100 - 200	353	51608	7	47	11	145	15	462
12	200 - 500	417	106521	10	60	11	145	21	648
12	500 - 1000	255	122037	.	.	7	108	.	.

Lfd Nr.	Landw. genutzte Fläche von ... bis unter ... ha	Davon Betriebe mit ... Stück Rindvieh (einschl. Kälber)					
		40 - 59		60 - 99		100 und mehr	
		Be- triebe	Tiere	Be- triebe	Tiere	Be- triebe	Tiere
		9	10	11	12	13	14
01	unter 1
02	1 - 5
03	5 - 10
04	10 - 20	8	351
05	20 - 30	10	453
06	30 - 50	29	1393	13	925	3	388
07	50 - 100	37	1838	59	4559	52	7673
08	100 u. mehr	45	2267	111	8921	1105	583174
09	Insgesamt	134	6550	188	14763	1166	595662
10	darunter:						
11	100 - 200	21	1055	67	5416	232	44483
12	200 - 500	16	817	31	2427	328	102424
12	500 - 1000	6	302	9	789	228	120757

Lfd Nr.	Landw. genutzte Fläche von ... bis unter ... ha	Davon (Sp. 13) Betriebe mit ... Stück Rindvieh (einschl. Kälber)							
		100 - 199		200 - 499		500 - 999		1000 und mehr	
		Be- triebe	Tiere	Be- triebe	Tiere	Be- triebe	Tiere	Be- triebe	Tiere
		15	16	17	18	19	20	21	22
01	unter 1	-	-	-	-
02	1 - 5	-	-	-	-
03	5 - 10	-	-	-	-	-	-	-	-
04	10 - 20	-	-	-	-	-	-	-	-
05	20 - 30	-	-	-	-
06	30 - 50	3	388	-	-	-	-	-	-
07	50 - 100	44	5615	8	2058	-	-	-	-
08	100 u. mehr	297	44771	.	.	268	188298	.	.
09	Insgesamt	344	50774	430	136458	272	190995	120	217435
10	darunter:								
11	100 - 200	151	22003	78	20763	3	1717	-	-
12	200 - 500	106	16404	174	53796	45	28724	3	3500
12	500 - 1000	25	4123	99	33467	85	58624	19	24543

52 T Landwirtschaftliche Betriebe mit Rindvieh nach Bestandsgrößen 1997

Niedersachsen

Lfd Nr.	Landw. genutzte Fläche von ... bis unter ... ha	insgesamt		Davon Betriebe mit ... Stück Rindvieh (einschl. Kälber)					
				1 - 9		10 - 19		20 - 39	
		Be- triebe	Tiere	Be- triebe	Tiere	Be- triebe	Tiere	Be- triebe	Tiere
		1	2	3	4	5	6	7	8
01	unter 1	760	37957	219	1183	193	2552	155	4345
02	1 - 5	3294	28449	2585	10896	486	6196	156	4152
03	5 - 10	2941	42690	1265	6957	1134	15691	450	11449
04	10 - 20	5302	152269	760	4198	1339	19671	2264	63807
05	20 - 30	5223	254469	267	1418	424	6314	1528	46399
06	30 - 50	9660	768538	270	1403	296	4339	1066	32274
07	50 - 100	10850	1266329	220	1169	240	3434	685	20811
08	100 u. mehr	2671	433350	76	367	57	833	144	4293
09	Insgesamt	40701	2984051	5662	27591	4169	59030	6448	187530
10	darunter:								
11	50 - 75	7253	795645	145	777	170	2426	494	15083
12	75 - 100	3597	470684	75	392	70	1008	191	5728
12	100 - 200	2460	388739	65	318	49	728	128	3856

Lfd Nr.	Landw. genutzte Fläche von ... bis unter ... ha	Davon Betriebe mit ... Stück Rindvieh (einschl. Kälber)					
		40 - 59		60 - 99		100 und mehr	
		Be- triebe	Tiere	Be- triebe	Tiere	Be- triebe	Tiere
		9	10	11	12	13	14
01	unter 1	70	3351	49	3785	74	22741
02	1 - 5	32	1502	14	1026	21	4677
03	5 - 10	48	2214	23	1694	21	4685
04	10 - 20	681	31809	179	12718	79	20066
05	20 - 30	1699	83085	1122	81865	183	35388
06	30 - 50	1754	87927	3709	292087	2565	350508
07	50 - 100	1011	50380	2512	200868	6182	989667
08	100 u. mehr	170	8580	441	34719	1783	384558
09	Insgesamt	5465	268848	8049	628762	10908	1812290
10	darunter:						
11	50 - 75	719	35739	1789	143230	3936	598390
12	75 - 100	292	14641	723	57638	2246	391277
12	100 - 200	155	7834	416	32806	1647	343197

Lfd Nr.	Landw. genutzte Fläche von ... bis unter ... ha	Davon (Sp. 13) Betriebe mit ... Stück Rindvieh (einschl. Kälber)							
		100 - 199		200 - 499		500 - 999		1000 und mehr	
		Be- triebe	Tiere	Be- triebe	Tiere	Be- triebe	Tiere	Be- triebe	Tiere
		15	16	17	18	19	20	21	22
01	unter 1	31	4296	33	10521
02	1 - 5	15	2102
03	5 - 10	13	1802
04	10 - 20	31	4032	43	13029	5	3005	.	.
05	20 - 30	136	16672	35	10666
06	30 - 50	2437	304730	102	27944
07	50 - 100	5132	729978	1034	246093	11	6933	5	6663
08	100 u. mehr	956	140213	795	219519
09	Insgesamt	8751	1203825	2054	531685	87	55289	16	21491
10	darunter:								
11	50 - 75	3494	486644	431	101684
12	75 - 100	1638	243334	603	144409
12	100 - 200	892	131160	740	202018

52 T Landwirtschaftliche Betriebe mit Rindvieh nach Bestandsgrößen 1997

Nordrhein-Westfalen

Lfd Nr.	Landw. genutzte Fläche von ... bis unter ... ha	insgesamt		Davon Betriebe mit ... Stück Rindvieh (einschl. Kälber)					
				1 - 9		10 - 19		20 - 39	
		Be- triebe	Tiere	Be- triebe	Tiere	Be- triebe	Tiere	Be- triebe	Tiere
		1	2	3	4	5	6	7	8
01	unter 1	370	12858	120	720	110	1443	58	1627
02	1 - 5	4090	31881	3357	13786	558	7122	124	3139
03	5 - 10	3730	48043	1650	9084	1450	19681	548	13838
04	10 - 20	6064	170177	942	5076	1551	22603	2409	67592
05	20 - 30	5062	252413	323	1623	452	6615	1418	42561
06	30 - 50	7285	570426	302	1428	287	4181	858	25953
07	50 - 100	4801	542474	146	753	119	1677	312	9164
08	100 u. mehr	499	76843	26	121	25	365	33	980
09	Insgesamt	31901	1705115	6866	32591	4552	63687	5760	164854
10	darunter:								
11	50 - 75	3716	404274	109	552	86	1233	253	7393
12	75 - 100	1085	138200	37	201	33	444	59	1771
12	100 - 200	470	70247	24	113	23	336	31	914

Lfd Nr.	Landw. genutzte Fläche von ... bis unter ... ha	Davon Betriebe mit ... Stück Rindvieh (einschl. Kälber)					
		40 - 59		60 - 99		100 und mehr	
		Be- triebe	Tiere	Be- triebe	Tiere	Be- triebe	Tiere
		9	10	11	12	13	14
01	unter 1	27	1288	22	1643	33	6137
02	1 - 5	21	980	11	875	19	5979
03	5 - 10	53	2397	19	1440	10	1603
04	10 - 20	773	36511	312	22827	77	15568
05	20 - 30	1388	67569	1147	84678	334	49367
06	30 - 50	1351	67229	2601	202954	1886	268681
07	50 - 100	456	22674	1138	91295	2630	416911
08	100 u. mehr	23	1105	63	5021	329	69251
09	Insgesamt	4092	199753	5313	410733	5318	833497
10	darunter:						
11	50 - 75	373	18456	933	74778	1962	301862
12	75 - 100	83	4218	205	16517	668	115049
12	100 - 200	21	997	60	4771	311	63116

Lfd Nr.	Landw. genutzte Fläche von ... bis unter ... ha	Davon (Sp. 13) Betriebe mit ... Stück Rindvieh (einschl. Kälber)							
		100 - 199		200 - 499		500 - 999		1000 und mehr	
		Be- triebe	Tiere	Be- triebe	Tiere	Be- triebe	Tiere	Be- triebe	Tiere
		15	16	17	18	19	20	21	22
01	unter 1	28	3698	-	-
02	1 - 5	10	1409
03	5 - 10	7	877	3	726
04	10 - 20	51	7008	22	6393	4	2167	-	-
05	20 - 30	293	35702	36	10510	5	3155	-	-
06	30 - 50	1716	220851	160	41378	10	6452	-	-
07	50 - 100	2187	304515	440	110718	3	1678	-	-
08	100 u. mehr	188	27870	137	38731	4	2650	-	-
09	Insgesamt	4480	601930	806	210871
10	darunter:								
11	50 - 75	1679	230835	-	-
12	75 - 100	508	73680	-	-
12	100 - 200	184	27294	127	35822	-	-	-	-

52 T Landwirtschaftliche Betriebe mit Rindvieh nach Bestandsgrößen 1997

Rheinland-Pfalz

Lfd Nr.	Landw. genutzte Fläche von ... bis unter ... ha	insgesamt		Davon Betriebe mit ... Stück Rindvieh (einschl. Kälber)					
				1 - 9		10 - 19		20 - 39	
		Be- triebe	Tiere	Be- triebe	Tiere	Be- triebe	Tiere	Be- triebe	Tiere
		1	2	3	4	5	6	7	8
01	unter 1	162	2584	83	430	39	536	29	840
02	1 - 5	1278	8232	1078	4616	151	1913	38	1024
03	5 - 10	1274	12287	725	3915	467	6063	74	1866
04	10 - 20	1833	32634	440	2428	732	10618	574	15233
05	20 - 30	1341	43121	134	687	214	3216	580	16923
06	30 - 50	2032	115640	93	471	120	1734	386	11603
07	50 - 100	2036	181434	57	274	52	753	163	5109
08	100 u. mehr	683	89316	14	78	12	184	19	587
09	Insgesamt	10639	485248	2624	12899	1787	25017	1863	53185
	darunter:								
10	1 - 2	371	2598	307	1179	36	453	21	587
11	30 - 40	1165	59444	61	336	80	1161	251	7522
12	50 - 75	1312	105534	46	217	39	583	135	4263

Lfd Nr.	Landw. genutzte Fläche von ... bis unter ... ha	Davon Betriebe mit ... Stück Rindvieh (einschl. Kälber)					
		40 - 59		60 - 99		100 und mehr	
		Be- triebe	Tiere	Be- triebe	Tiere	Be- triebe	Tiere
		9	10	11	12	13	14
01	unter 1
02	1 - 5	7	318
03	5 - 10
04	10 - 20	77	3463	7	536	3	356
05	20 - 30	309	14669	96	6586	8	1040
06	30 - 50	545	26812	710	53943	178	21077
07	50 - 100	273	13520	700	55460	791	106318
08	100 u. mehr	39	1969	130	10237	469	76261
09	Insgesamt	1260	61229	1653	127537	1452	205381
	darunter:						
10	1 - 2
11	30 - 40	355	17357	.	.	46	5316
12	50 - 75	203	10007	488	38569	401	51895

Lfd Nr.	Landw. genutzte Fläche von ... bis unter ... ha	Davon (Sp. 13) Betriebe mit ... Stück Rindvieh (einschl. Kälber)							
		100 - 199		200 - 499		500 - 999		1000 und mehr	
		Be- triebe	Tiere	Be- triebe	Tiere	Be- triebe	Tiere	Be- triebe	Tiere
		15	16	17	18	19	20	21	22
01	unter 1
02	1 - 5
03	5 - 10
04	10 - 20	3	356
05	20 - 30
06	30 - 50
07	50 - 100	764	100425	27	5893
08	100 u. mehr	392	56298
09	Insgesamt	1345	178780
	darunter:								
10	1 - 2
11	30 - 40	46	5316
12	50 - 75	396	50806	5	1089

52 T Landwirtschaftliche Betriebe mit Rindvieh nach Bestandsgrößen 1997

Saarland

Lfd Nr.	Landw. genutzte Fläche von ... bis unter ... ha	insgesamt		Davon Betriebe mit ... Stück Rindvieh (einschl. Kälber)					
				1 - 9		10 - 19		20 - 39	
		Be- triebe	Tiere	Be- triebe	Tiere	Be- triebe	Tiere	Be- triebe	Tiere
		1	2	3	4	5	6	7	8
01	unter 1	20	225
02	1 - 5	181	849	166	650
03	5 - 10	120	1010	79	415	33	415	8	180
04	10 - 20	156	2236	47	234	71	1021	38	981
05	20 - 30	140	3574	23	135	31	408	60	1699
06	30 - 50	179	7482	18	81	22	342	55	1619
07	50 - 100	276	23177	8	40	7	107	24	700
08	100 u. mehr	175	24490
09	Insgesamt	1247	63043	351	1600	187	2573	198	5557
darunter:									
10	1 - 2	39	149
11	30 - 40	103	3668	9	42	20	311	38	1105
12	50 - 75	147	10908	7	33	6	97	19	566

Lfd Nr.	Landw. genutzte Fläche von ... bis unter ... ha	Davon Betriebe mit ... Stück Rindvieh (einschl. Kälber)					
		40 - 59		60 - 99		100 und mehr	
		Be- triebe	Tiere	Be- triebe	Tiere	Be- triebe	Tiere
		9	10	11	12	13	14
01	unter 1	-	-	-	-	-	-
02	1 - 5	-	-	-	-	-	-
03	5 - 10	-	-	-	-	-	-
04	10 - 20	-	-	-	-	-	-
05	20 - 30	23	1114	3	218	-	-
06	30 - 50	42	2003	38	2820	4	617
07	50 - 100	34	1689	115	9042	88	11599
08	100 u. mehr	10	482	27	2108	127	21621
09	Insgesamt	109	5288	183	14188	219	33837
darunter:							
10	1 - 2	-	-	-	-	-	-
11	30 - 40	21	981	-	-	-	-
12	50 - 75	22	1100	60	4517	33	4595

Lfd Nr.	Landw. genutzte Fläche von ... bis unter ... ha	Davon (Sp. 13) Betriebe mit ... Stück Rindvieh (einschl. Kälber)							
		100 - 199		200 - 499		500 - 999		1000 und mehr	
		Be- triebe	Tiere	Be- triebe	Tiere	Be- triebe	Tiere	Be- triebe	Tiere
		15	16	17	18	19	20	21	22

01	unter 1	-	-	-	-	-	-	-	-
02	1 - 5	-	-	-	-	-	-	-	-
03	5 - 10	-	-	-	-	-	-	-	-
04	10 - 20	-	-	-	-	-	-	-	-
05	20 - 30	-	-	-	-	-	-	-	-
06	30 - 50	-	-	-	-
07	50 - 100	-	-
08	100 u. mehr	97	14259	30	7362	.	.	-	-
09	Insgesamt	185	25107	-	-
darunter:									
10	1 - 2	-	-	-	-	-	-	-	-
11	30 - 40	-	-	.	.	-	-	-	-
12	50 - 75	-	-

52 T Landwirtschaftliche Betriebe mit Rindvieh nach Bestandsgrößen 1997

Sachsen

Lfd Nr.	Landw. genutzte Fläche von ... bis unter ... ha	insgesamt		Davon Betriebe mit ... Stück Rindvieh (einschl. Kälber)					
				1 - 9		10 - 19		20 - 39	
		Be- triebe	Tiere	Be- triebe	Tiere	Be- triebe	Tiere	Be- triebe	Tiere
		1	2	3	4	5	6	7	8
01	unter 1	167	9355	82	583	57	695	12	351
02	1 - 5	1946	10096	1747	7599	192	2304	.	.
03	5 - 10	767	7714	392	2172	320	4211	.	.
04	10 - 20	775	11966	213	1135	346	4967	205	5306
05	20 - 30	319	7769	59	326	77	1135	146	4132
06	30 - 50	307	11403	39	221	39	550	95	2831
07	50 - 100	435	31338	38	196	32	437	45	1297
08	100 u. mehr	892	534743	42	195	34	511	58	1714
09	Insgesamt	5608	624384	2612	12427	1097	14810	621	17063
	darunter:								
10	100 - 200	316	35959	30	131	22	338	38	1115
11	200 - 500	178	38017	8	38	.	.	17	491
12	500 - 1000	156	106123	3	18	.	.	3	108

Lfd Nr.	Landw. genutzte Fläche von ... bis unter ... ha	Davon Betriebe mit ... Stück Rindvieh (einschl. Kälber)					
		40 - 59		60 - 99		100 und mehr	
		Be- triebe	Tiere	Be- triebe	Tiere	Be- triebe	Tiere
		9	10	11	12	13	14

01	unter 1
02	1 - 5
03	5 - 10
04	10 - 20
05	20 - 30	30	1380
06	30 - 50	88	4236
07	50 - 100	61	3003	149	11853	110	14552
08	100 u. mehr	654	524933
09	Insgesamt	227	10919	272	21516	779	547649
	darunter:						
10	100 - 200	21	1024	53	4251	152	29100
11	200 - 500	9	430	.	.	120	35638
12	500 - 1000	4	177	.	.	143	105627

Lfd Nr.	Landw. genutzte Fläche von ... bis unter ... ha	Davon (Sp. 13) Betriebe mit ... Stück Rindvieh (einschl. Kälber)							
		100 - 199		200 - 499		500 - 999		1000 und mehr	
		Be- triebe	Tiere	Be- triebe	Tiere	Be- triebe	Tiere	Be- triebe	Tiere
		15	16	17	18	19	20	21	22

01	unter 1	4	2951	.	.
02	1 - 5
03	5 - 10
04	10 - 20
05	20 - 30
06	30 - 50
07	50 - 100	104	12752	6	1800
08	100 u. mehr	177	25745	136	42348	149	107691	.	.
09	Insgesamt	286	39269	147	45887	153	110642	193	351851
	darunter:								
10	100 - 200	117	16675	32	8208
11	200 - 500	48	7195	57	16985
12	500 - 1000	.	.	38	13853	66	47467	.	.

52 T Landwirtschaftliche Betriebe mit Rindvieh nach Bestandsgrößen 1997

Sachsen-Anhalt

Lfd Nr.	Landw. genutzte Fläche von ... bis unter ... ha	insgesamt		Davon Betriebe mit ... Stück Rindvieh (einschl. Kälber)					
				1 - 9		10 - 19		20 - 39	
		Be- triebe	Tiere	Be- triebe	Tiere	Be- triebe	Tiere	Be- triebe	Tiere
		1	2	3	4	5	6	7	8
01	unter 1	107	2120	64	322	29	365	7	229
02	1 - 5	486	2320	444	1724	35	420	7	176
03	5 - 10	167	2961	112	567	49	632	.	.
04	10 - 20	216	2631	99	519	80	1085	.	.
05	20 - 30	105	1947	33	198	32	451	36	1013
06	30 - 50	142	4512	17	88	38	538	46	1293
07	50 - 100	206	14409	22	110	27	401	34	1003
08	100 u. mehr	978	404531	28	116	27	380	40	1169
09	Insgesamt	2407	435431	819	3644	317	4272	210	5922
10	darunter:								
11	100 - 200	293	38537	15	61	17	245	18	531
12	200 - 500	294	68682	15	431
12	500 - 1000	163	72300	6	174

Lfd Nr.	Landw. genutzte Fläche von ... bis unter ... ha	Davon Betriebe mit ... Stück Rindvieh (einschl. Kälber)					
		40 - 59		60 - 99		100 und mehr	
		Be- triebe	Tiere	Be- triebe	Tiere	Be- triebe	Tiere
		9	10	11	12	13	14
01	unter 1
02	1 - 5	-	-	-	-	-	-
03	5 - 10	-	-	-	-	-	-
04	10 - 20
05	20 - 30
06	30 - 50	23	1054
07	50 - 100	29	1409	44	3389	50	8097
08	100 u. mehr	30	1456	59	4761	794	396649
09	Insgesamt	87	4154	123	9663	851	407776
10	darunter:						
11	100 - 200	20	979	42	3360	181	33361
12	200 - 500	10	477	12	981	240	66650
12	500 - 1000	-	-	5	420	147	71669

Lfd Nr.	Landw. genutzte Fläche von ... bis unter ... ha	Davon (Sp. 13) Betriebe mit ... Stück Rindvieh (einschl. Kälber)							
		100 - 199		200 - 499		500 - 999		1000 und mehr	
		Be- triebe	Tiere	Be- triebe	Tiere	Be- triebe	Tiere	Be- triebe	Tiere
		15	16	17	18	19	20	21	22
01	unter 1	-	-	-	-	.	.	-	-
02	1 - 5	-	-	-	-	-	-	-	-
03	5 - 10	-	-	-	-	-	-	.	.
04	10 - 20	-	-	-	-	-	-	-	-
05	20 - 30	.	.	-	-	-	-	-	-
06	30 - 50	.	.	-	-	-	-	-	-
07	50 - 100	42	5807	.	.	-	-	-	-
08	100 u. mehr	239	35503	307	98052
09	Insgesamt	286	41913	315	100342	160	113479	90	152042
10	darunter:								
11	100 - 200	122	17976	59	15385	-	-	-	-
12	200 - 500	98	14562	120	35790	19	12432	3	3866
12	500 - 1000	15	2355	81	29304	45	30137	6	9873

52 T Landwirtschaftliche Betriebe mit Rindvieh nach Bestandsgrößen 1997

Schleswig-Holstein

Lfd Nr.	Landw. genutzte Fläche von ... bis unter ... ha	insgesamt		Davon Betriebe mit ... Stück Rindvieh (einschl. Kälber)					
				1 - 9		10 - 19		20 - 39	
		Be- triebe	Tiere	Be- triebe	Tiere	Be- triebe	Tiere	Be- triebe	Tiere
		1	2	3	4	5	6	7	8
01	unter 1	178	6011	44	238	43	571	33	896
02	1 - 5	1140	14460	765	3449	208	2754	88	2274
03	5 - 10	841	13448	322	1630	292	4088	182	4727
04	10 - 20	1076	30627	177	888	231	3380	413	12000
05	20 - 30	1133	58408	65	348	84	1248	247	7623
06	30 - 50	2513	219657	56	281	70	1015	187	5531
07	50 - 100	4866	722801	52	250	58	814	122	3565
08	100 u. mehr	1574	330779	37	177	25	373	62	1801
09	Insgesamt	13321	1396191	1518	7261	1011	14243	1334	38417
	darunter:								
10	50 - 75	2999	400699	32	152	34	491	85	2440
11	75 - 100	1867	322102	20	98	24	323	37	1125
12	100 - 200	1433	295517	27	138	22	330	54	1576

Lfd Nr.	Landw. genutzte Fläche von ... bis unter ... ha	Davon Betriebe mit ... Stück Rindvieh (einschl. Kälber)					
		40 - 59		60 - 99		100 und mehr	
		Be- triebe	Tiere	Be- triebe	Tiere	Be- triebe	Tiere
		9	10	11	12	13	14
01	unter 1	24	1136	23	1814	11	1356
02	1 - 5	31	1455	29	2173	19	2355
03	5 - 10	26	1241	12	920	7	842
04	10 - 20	189	9050	55	3964	11	1345
05	20 - 30	307	15190	376	27678	54	6321
06	30 - 50	307	15333	927	74272	966	123225
07	50 - 100	163	8267	641	52700	3830	657205
08	100 u. mehr	49	2460	142	11451	1259	314517
09	Insgesamt	1096	54132	2205	174972	6157	1107166
	darunter:						
10	50 - 75	118	5978	474	39136	2256	352502
11	75 - 100	45	2289	167	13564	1574	304703
12	100 - 200	40	2017	131	10565	1159	280891

Lfd Nr.	Landw. genutzte Fläche von ... bis unter ... ha	Davon (Sp. 13) Betriebe mit ... Stück Rindvieh (einschl. Kälber)							
		100 - 199		200 - 499		500 - 999		1000 und mehr	
		Be- triebe	Tiere	Be- triebe	Tiere	Be- triebe	Tiere	Be- triebe	Tiere
		15	16	17	18	19	20	21	22
01	unter 1	11	1356	-	-	-	-	-	-
02	1 - 5
03	5 - 10	7	842
04	10 - 20	11	1345
05	20 - 30
06	30 - 50	954	120132	12	3093	-	-	-	-
07	50 - 100	2847	423832	983	233373	-	-	-	-
08	100 u. mehr	430	64527	802	231690	24	14695	3	3605
09	Insgesamt	4330	619967	1800	468899	24	14695	3	3605
	darunter:								
10	50 - 75	1970	288218	286	64284	-	-	-	-
11	75 - 100	877	135614	697	169089	-	-	-	-
12	100 - 200	397	59464	749	213682	13	7745	-	-

52 T Landwirtschaftliche Betriebe mit Rindvieh nach Bestandsgrößen 1997

Thüringen

Lfd Nr.	Landw. genutzte Fläche von ... bis unter ... ha	insgesamt		Davon Betriebe mit ... Stück Rindvieh (einschl. Kälber)					
				1 - 9		10 - 19		20 - 39	
		Be- triebe	Tiere	Be- triebe	Tiere	Be- triebe	Tiere	Be- triebe	Tiere
		1	2	3	4	5	6	7	8
01	unter 1	124	11288	63	317	21	265	6	185
02	1 - 5	1128	5472	1020	4170	105	1224	3	78
03	5 - 10	488	5586	295	1617	167	2141	21	478
04	10 - 20	389	5414	123	644	191	2672	68	1702
05	20 - 30	148	3289	31	160	41	608	59	1646
06	30 - 50	119	4494	20	90	10	150	29	891
07	50 - 100	161	15999	11	49	14	200	21	619
08	100 u. mehr	632	401727	24	113	21	285	29	794
09	Insgesamt	3189	453269	1587	7160	570	7545	236	6393
darunter:									
10	100 - 200	172	19964	13	70	17	232	24	678
11	200 - 500	127	36705	.	.	4	53	5	116
12	500 - 1000	90	58413	-	-	-	-	-	-

Lfd Nr.	Landw. genutzte Fläche von ... bis unter ... ha	Davon Betriebe mit ... Stück Rindvieh (einschl. Kälber)					
		40 - 59		60 - 99		100 und mehr	
		Be- triebe	Tiere	Be- triebe	Tiere	Be- triebe	Tiere
		9	10	11	12	13	14
01	unter 1	3	146	4	265	27	10110
02	1 - 5	-	-	-	-	-	-
03	5 - 10
04	10 - 20
05	20 - 30
06	30 - 50	38	1821	22	1542	-	-
07	50 - 100	23	1106	46	3569	46	10456
08	100 u. mehr	500	396720
09	Insgesamt	113	5454	107	8136	576	418581
darunter:							
10	100 - 200	16	771	19	1579	83	16634
11	200 - 500	90	35367
12	500 - 1000	88	58279

Lfd Nr.	Landw. genutzte Fläche von ... bis unter ... ha	Davon (Sp. 13) Betriebe mit ... Stück Rindvieh (einschl. Kälber)							
		100 - 199		200 - 499		500 - 999		1000 und mehr	
		Be- triebe	Tiere	Be- triebe	Tiere	Be- triebe	Tiere	Be- triebe	Tiere
		15	16	17	18	19	20	21	22
01	unter 1
02	1 - 5	-	-	-	-	-	-	-	-
03	5 - 10	-	-	-	-	-	-	-	-
04	10 - 20	-	-
05	20 - 30	-	-	-	-	-	-	-	-
06	30 - 50	-	-	-	-	-	-	-	-
07	50 - 100	39	4635	4	1045
08	100 u. mehr	84	12480	137	45925	140	100335	139	237980
09	Insgesamt	134	18502	150	49739	150	107188	142	243152
darunter:									
10	100 - 200	-	-
11	200 - 500	22	3282	40	13204
12	500 - 1000	.	.	33	12149	42	29675	.	.

52 T Landwirtschaftliche Betriebe mit Rindvieh nach Bestandsgrößen 1997

Stadtstaaten (Berlin, Bremen, Hamburg)

Lfd Nr.	Landw. genutzte Fläche von ... bis unter ... ha	insgesamt		Davon Betriebe mit ... Stück Rindvieh (einschl. Kälber)					
				1 - 9		10 - 19		20 - 39	
		Be- triebe	Tiere	Be- triebe	Tiere	Be- triebe	Tiere	Be- triebe	Tiere
		1	2	3	4	5	6	7	8
01	unter 1	10	168	3	24	.	.	4	106
02	1 - 5	38	333	29	123
03	5 - 10	24	294	17	82	4	49	.	.
04	10 - 20	41	730	15	83	14	198	8	207
05	20 - 30	46	1447	7	27	7	107	18	534
06	30 - 50	85	5693	4	21	.	.	15	483
07	50 - 100	100	10303	6	31	4	66	5	153
08	100 u. mehr	22	3505	-	-
09	Insgesamt	366	22473	81	391	41	589	56	1650
darunter:									
10	50 - 75	68	6149	5	153
11	75 - 100	32	4154	-	-
12	100 - 200	21	3388	-	-

Lfd Nr.	Landw. genutzte Fläche von ... bis unter ... ha	Davon Betriebe mit ... Stück Rindvieh (einschl. Kälber)					
		40 - 59		60 - 99		100 und mehr	
		Be- triebe	Tiere	Be- triebe	Tiere	Be- triebe	Tiere
		9	10	11	12	13	14
01	unter 1	-	-	-	-	-	-
02	1 - 5	-	-	.	.	-	-
03	5 - 10	-	-	.	.	-	-
04	10 - 20	-	-
05	20 - 30	12	554
06	30 - 50	22	1137	24	1855	.	.
07	50 - 100	9	422	23	1924	53	7707
08	100 u. mehr	.	.	4	354	14	3028
09	Insgesamt	48	2344	55	4493	85	13006
darunter:							
10	50 - 75	.	.	20	1677	29	3935
11	75 - 100	.	.	3	247	24	3772
12	100 - 200	.	.	4	354	13	2911

Lfd Nr.	Landw. genutzte Fläche von ... bis unter ... ha	Davon (Sp. 13) Betriebe mit ... Stück Rindvieh (einschl. Kälber)							
		100 - 199		200 - 499		500 - 999		1000 und mehr	
		Be- triebe	Tiere	Be- triebe	Tiere	Be- triebe	Tiere	Be- triebe	Tiere
		15	16	17	18	19	20	21	22
01	unter 1	-	-	-	-	-	-	-	-
02	1 - 5	-	-	-	-	-	-	-	-
03	5 - 10	-	-	-	-	-	-	-	-
04	10 - 20	-	-	-	-	-	-	-	-
05	20 - 30	.	.	-	-	-	-	-	-
06	30 - 50	.	.	-	-	-	-	-	-
07	50 - 100	-	-	-	-
08	100 u. mehr	-	-	-	-
09	Insgesamt	74	10167	11	2839	-	-	-	-
darunter:									
10	50 - 75	-	-	-	-
11	75 - 100	-	-	-	-
12	100 - 200	6	977	7	1934	-	-	-	-

52 T Landwirtschaftliche Betriebe mit Rindvieh nach Bestandsgrößen 1997

Früheres Bundesgebiet

Lfd Nr.	Landw. genutzte Fläche von ... bis unter ... ha	insgesamt		Davon Betriebe mit ... Stück Rindvieh (einschl. Kälber)					
				1 - 9		10 - 19		20 - 39	
		Be- triebe	Tiere	Be- triebe	Tiere	Be- triebe	Tiere	Be- triebe	Tiere
		1	2	3	4	5	6	7	8
01	unter 1	4152	117047	1282	7369	1292	17493	891	24455
02	1 - 5	24196	166426	20361	88701	2956	37106	.	.
03	5 - 10	33182	405548	14442	84545	14235	193061	.	.
04	10 - 20	55677	1466258	6512	36998	14536	215660	25346	711485
05	20 - 30	42791	2005079	1725	9058	2986	44656	12597	382802
06	30 - 50	48825	3503163	1238	6103	1568	23182	6031	184665
07	50 - 100	36616	3970245	734	3677	770	11101	2307	70112
08	100 u. mehr	7764	1208063	228	1081	176	2552	409	12069
09	Insgesamt	253203	12841829	46522	237532	38519	544811	52359	1504073
10	darunter:								
11	50 - 75	25996	2626810	535	2652	557	8128	1784	54237
12	75 - 100	10620	1343435	199	1025	213	2973	523	15875
12	100 - 200	7203	1094095	189	925	157	2296	369	10922

Lfd Nr.	Landw. genutzte Fläche von ... bis unter ... ha	Davon Betriebe mit ... Stück Rindvieh (einschl. Kälber)					
		40 - 59		60 - 99		100 und mehr	
		Be- triebe	Tiere	Be- triebe	Tiere	Be- triebe	Tiere
		9	10	11	12	13	14
01	unter 1	315	14986	210	15970	162	36774
02	1 - 5	.	.	71	5332	63	13460
03	5 - 10
04	10 - 20	7628	356887
05	20 - 30	14484	709283	10107	727796	892	131484
06	30 - 50	10620	530646	20227	1567345	9141	1191222
07	50 - 100	3833	191361	10430	834944	18542	2859050
08	100 u. mehr	465	23220	1323	104841	5163	1064300
09	Insgesamt	37684	1842097	43878	3361198	34241	5352118
10	darunter:						
11	50 - 75	2962	147726	8065	645257	12093	1768810
12	75 - 100	871	43635	2365	189687	6449	1090240
12	100 - 200	426	21261	1260	99993	4802	958698

Lfd Nr.	Landw. genutzte Fläche von ... bis unter ... ha	Davon (Sp. 13) Betriebe mit ... Stück Rindvieh (einschl. Kälber)							
		100 - 199		200 - 499		500 - 999		1000 und mehr	
		Be- triebe	Tiere	Be- triebe	Tiere	Be- triebe	Tiere	Be- triebe	Tiere
		15	16	17	18	19	20	21	22
01	unter 1	109	14420	40	12380
02	1 - 5	47	6102
03	5 - 10	34	4384
04	10 - 20	.	.	76	22623	9	5172	.	.
05	20 - 30
06	30 - 50	8765	1076010
07	50 - 100	15777	2182742	2741	657690
08	100 u. mehr	3014	435291	2078	577650	61	37444	10	13915
09	Insgesamt	28671	3830048	5389	1393433	160	100982	21	27655
10	darunter:								
11	50 - 75	10957	1490661	1120	264850
12	75 - 100	4820	692081	1621	392840
12	100 - 200	2856	412229	1913	525725

52 T Landwirtschaftliche Betriebe mit Rindvieh nach Bestandsgrößen 1997

Neue Länder und Berlin-Ost

Lfd Nr.	Landw. genutzte Fläche von ... bis unter ... ha	insgesamt		Davon Betriebe mit ... Stück Rindvieh (einschl. Kälber)					
				1 - 9		10 - 19		20 - 39	
		Be- triebe	Tiere	Be- triebe	Tiere	Be- triebe	Tiere	Be- triebe	Tiere
		1	2	3	4	5	6	7	8
01	unter 1	571	29950	310	1801	148	1832	35	1052
02	1 - 5	5139	25352	4656	19120	454	5464	.	.
03	5 - 10	2039	21389	1215	6559	716	9396	.	.
04	10 - 20	2085	29193	726	3945	910	12734	416	10718
05	20 - 30	949	21734	213	1200	286	4157	369	10172
06	30 - 50	979	33367	136	725	179	2554	327	9505
07	50 - 100	1357	96827	117	567	136	1977	216	6292
08	100 u. mehr	5242	2601470	142	674	137	1937	219	6360
09	Insgesamt	18361	2859282	7515	34591	2966	40051	1709	47127
10	darunter:								
11	100 - 200	1558	196771	77	364	88	1241	130	3756
12	200 - 500	1359	332831	53	256	36	500	73	2109
12	500 - 1000	906	478299	9	36	10	152	13	395

Lfd Nr.	Landw. genutzte Fläche von ... bis unter ... ha	Davon Betriebe mit ... Stück Rindvieh (einschl. Kälber)					
		40 - 59		60 - 99		100 und mehr	
		Be- triebe	Tiere	Be- triebe	Tiere	Be- triebe	Tiere
		9	10	11	12	13	14

01	unter 1	15	749	16	1234	47	23282
02	1 - 5
03	5 - 10
04	10 - 20	27	1259
05	20 - 30	65	3001	11	747	5	2457
06	30 - 50	211	10083	110	8011	16	2489
07	50 - 100	214	10461	377	29507	297	48023
08	100 u. mehr	203	10028	403	32317	4138	2550154
09	Insgesamt	741	35851	922	72144	4508	2629518
10	darunter:						
11	100 - 200	122	6004	272	21737	869	163669
12	200 - 500	62	3091	99	7895	1036	318980
12	500 - 1000	14	679	24	2045	836	474992

Lfd Nr.	Landw. genutzte Fläche von ... bis unter ... ha	Davon (Sp. 13) Betriebe mit ... Stück Rindvieh (einschl. Kälber)							
		100 - 199		200 - 499		500 - 999		1000 und mehr	
		Be- triebe	Tiere	Be- triebe	Tiere	Be- triebe	Tiere	Be- triebe	Tiere
		15	16	17	18	19	20	21	22

01	unter 1	12	1664	15	4904
02	1 - 5
03	5 - 10
04	10 - 20
05	20 - 30
06	30 - 50
07	50 - 100	264	33383	29	8065
08	100 u. mehr	1075	158608	1359	433640	979	702015	725	1255891
09	Insgesamt	1369	195948	1406	447491	1000	716316	733	1269763
10	darunter:								
11	100 - 200	599	86395	261	69287
12	200 - 500	351	52682	539	164174	134	87465	12	14659
12	500 - 1000	82	12881	349	122317	316	221145	89	118649

53 T Landwirtschaftliche Betriebe mit Milchkühen nach Bestandsgrößen 1997 *)

Deutschland

Lfd Nr.	Landw. genutzte Fläche von ... bis unter ... ha	Insgesamt		Davon Betriebe mit ... Milchkühen									
				1 - 4		5 - 9		10 - 19		20 - 29		30 - 39	
		Be- triebe	Tiere	Be- triebe	Tiere	Be- triebe	Tiere	Be- triebe	Tiere	Be- triebe	Tiere	Be- triebe	Tiere
		1	2	3	4	5	6	7	8	9	10	11	12
01	unter 1	2087	32185	623	1389	499	3399	578	7994	226	5207	65	2183
02	1 - 5	10079	35076	7834	17366	1910	11424	238	3060	47	1078	27	922
03	5 - 10	18343	119713	6060	16303	8972	60077	3182	38244	89	1957	19	626
04	10 - 20	38496	491814	3247	8175	9959	72691	19134	261953	5446	124701	614	19755
05	20 - 30	34282	706770	928	2099	2293	17235	13261	196100	11982	285359	4792	158537
06	30 - 50	40384	1164800	524	1180	922	6961	8340	127968	13009	315736	9657	326502
07	50 - 100	30471	1306144	257	524	322	2359	2658	41304	5556	135735	5738	195823
08	100 u. mehr	9334	1332023	53	109	52	359	255	3845	612	15027	657	22564
09	Insgesamt	183476	5188525	19526	47145	24929	174505	47646	680468	36967	884800	21569	726912
	darunter:												
10	100 - 200	6331	411780	44	90	44	310	243	3689	589	14462	632	21707
11	200 - 500	1083	145550	9	19	8	49	9	117	22	540	24	824
12	500 - 1000	671	181161	-	-	-	-	-	-	-	-	-	-

Lfd Nr.	Landw. genutzte Fläche von ... bis unter ... ha	Davon Betriebe mit ... Milchkühen									
		40 - 49		50 - 59		60 - 79		80 - 99		100 und mehr	
		Be- triebe	Tiere	Be- triebe	Tiere	Be- triebe	Tiere	Be- triebe	Tiere	Be- triebe	Tiere
		13	14	15	16	17	18	19	20	21	22
01	unter 1	34	1488	14	745	19	1258	4	345	25	8177
02	1 - 5	11	474	7	388	-	-
03	5 - 10	13	564	4	712	-	-
04	10 - 20	72	3097	16	849	5	322	3	271	-	-
05	20 - 30	848	35987	115	6079	53	3453	.	.	-	-
06	30 - 50	5113	221791	1935	103086	762	49748	85	7341	37	4487
07	50 - 100	5441	239580	4391	237069	4627	309362	1099	95004	382	49384
08	100 u. mehr	807	35725	835	45088	1621	110985	1008	89036	3434	1009285
09	Insgesamt	12339	538706	7317	393516	7093	475535	2207	192718	3883	1074220
	darunter:										
10	100 - 200	757	33514	781	42139	1474	100796	856	75512	911	119561
11	200 - 500	46	2036	50	2734	127	8808	128	11362	660	119061
12	500 - 1000	3	131	3	160	13	881	21	1878	628	178055

Lfd Nr.	Landw. genutzte Fläche von ... bis unter ... ha	Davon (Sp. 21) Betriebe mit ... Milchkühen					
		100 - 199		200 - 499		500 und mehr	
		Be- triebe	Tiere	Be- triebe	Tiere	Be- triebe	Tiere
		23	24	25	26	27	28
01	unter 1	8	1196	13	3959	4	3022
02	1 - 5	-	-	-	-	-	-
03	5 - 10	-	-
04	10 - 20	-	-
05	20 - 30	.	.	-	-	.	.
06	30 - 50	-	-
07	50 - 100	368	42544	10	2451	4	4389
08	100 u. mehr	1711	227858	1263	404354	460	377073
09	Insgesamt	2123	275648	1289	411838	471	366734
	darunter:						
10	100 - 200	860	105201	161	45796	11	7315
11	200 - 500	488	65950	342	105492	50	36087
12	500 - 1000	236	36476	-	-	-	-

*) Ohne Ammen- und Mutterkühe.

53 T Landwirtschaftliche Betriebe mit Milchkühen nach Bestandsgrößen 1997 *)

Baden-Württemberg

Lfd Nr.	Landw. genutzte Fläche von ... bis unter ... ha	Insgesamt		Davon Betriebe mit ... Milchkühen									
				1 - 4		5 - 9		10 - 19		20 - 29		30 - 39	
		Be- triebe	Tiere	Be- triebe	Tiere	Be- triebe	Tiere	Be- triebe	Tiere	Be- triebe	Tiere	Be- triebe	Tiere
		1	2	3	4	5	6	7	8	9	10	11	12
01	unter 1	319	2709	142	298	75	494	64	880	28	650	7	224
02	1 - 5	2459	6961	2099	4423	311	1788	41	525	5	116	.	.
03	5 - 10	3733	19897	1708	4626	1667	10813	349	4182	6	140	.	.
04	10 - 20	6544	70537	930	2457	2257	16163	2672	35337	609	13971	66	2150
05	20 - 30	4913	90884	250	589	522	3885	2090	30278	1386	32711	540	17895
06	30 - 50	5434	142721	134	325	202	1528	1370	20643	1817	43869	1067	36115
07	50 - 100	3521	128927	62	122	63	457	398	6170	814	19883	764	25962
08	100 u. mehr	531	26004	14	27	6	42	28	393	75	1873	78	2718
09	Insgesamt	27454	488640	5339	12867	5103	35170	7012	98408	4740	113213	2525	85168
10	darunter:												
11	1 - 2	461	1011	424	675	24	147	.	.	-	-	.	.
12	30 - 40	3311	80305	89	218	150	1130	985	14757	1132	27198	583	19782
12	50 - 75	2621	90871	46	90	55	395	334	5169	645	15748	592	20133

Lfd Nr.	Landw. genutzte Fläche von ... bis unter ... ha	Davon Betriebe mit ... Milchkühen									
		40 - 49		50 - 59		60 - 79		80 - 99		100 und mehr	
		Be- triebe	Tiere	Be- triebe	Tiere	Be- triebe	Tiere	Be- triebe	Tiere	Be- triebe	Tiere
		13	14	15	16	17	18	19	20	21	22
01	unter 1	.	.	-	-	.	.	-	-	-	-
02	1 - 5	.	.	-	-	.	.	-	-	-	-
03	5 - 10	-	-	-	-	-	-
04	10 - 20	-	-	-	-	-	-
05	20 - 30	109	4629	10	518	6	379	-	-	-	-
06	30 - 50	565	24486	213	11336	.	.	5	434	.	.
07	50 - 100	643	28273	412	22255	311	20585	33	2853	21	2367
08	100 u. mehr	88	3948	79	4205	.	.	32	2795	.	.
09	Insgesamt	1415	61760	719	38584	485	32069	70	6082	46	5319
10	darunter:										
11	1 - 2	-	-	-	-	-	-	-	-	-	-
12	30 - 40	276	11910	80	4249
12	50 - 75	469	20580	282	15199	179	11766	12	1028	7	763

Lfd Nr.	Landw. genutzte Fläche von ... bis unter ... ha	Davon (Sp. 21) Betriebe mit ... Milchkühen					
		100 - 199		200 - 499		500 und mehr	
		Be- triebe	Tiere	Be- triebe	Tiere	Be- triebe	Tiere
		23	24	25	26	27	28
01	unter 1	-	-	-	-	-	-
02	1 - 5	-	-	-	-	-	-
03	5 - 10	-	-	-	-	-	-
04	10 - 20	-	-	-	-	-	-
05	20 - 30	-	-	-	-	-	-
06	30 - 50	.	.	-	-	-	-
07	50 - 100	21	2367	.	.	-	-
08	100 u. mehr	-	-
09	Insgesamt	-	-
10	darunter:						
11	1 - 2	-	-	-	-	-	-
12	30 - 40	-	-	-	-	-	-
12	50 - 75	7	763	-	-	-	-

*) Ohne Ammen- und Mutterkühe.

53 T Landwirtschaftliche Betriebe mit Milchkühen nach Bestandsgrößen 1997 *)

Bayern

Lfd Nr.	Landw. genutzte Fläche von ... bis unter ... ha	Insgesamt		Davon Betriebe mit ... Milchkühen									
				1 - 4		5 - 9		10 - 19		20 - 29		30 - 39	
		Be- triebe	Tiere	Be- triebe	Tiere	Be- triebe	Tiere	Be- triebe	Tiere	Be- triebe	Tiere	Be- triebe	Tiere
		1	2	3	4	5	6	7	8	9	10	11	12
01	unter 1	1092	12815	259	602	294	2033	362	4980	124	2858	30	1003
02	1 - 5	3938	14878	2760	6606	1061	6446	96	1208	12	271	.	.
03	5 - 10	10586	75785	2549	6945	5554	37984	2411	29013	54	1161	.	.
04	10 - 20	23069	325679	1221	3078	4631	34297	12503	174991	4209	96602	465	14914
05	20 - 30	19063	427334	285	646	797	6025	6074	92213	7849	188548	3491	115505
06	30 - 50	16028	470581	133	302	268	2018	2545	39539	5471	134207	4677	158086
07	50 - 100	5761	208560	55	109	72	534	532	8218	1375	33897	1504	51332
08	100 u. mehr	502	21871	6	16	11	79	51	779	87	2130	86	2931
09	Insgesamt	80039	1557503	7268	18304	12688	89416	24574	350941	19181	459674	10272	344399
10	darunter:												
11	1 - 2	586	1855	499	941	52	334	29	380	391	95778	3095	104330
12	30 - 40	10722	301216	91	218	172	1292	1912	29642	3911	95778	3095	104330
12	50 - 75	4788	170336	48	96	57	435	440	6791	1177	28997	1281	43609

Lfd Nr.	Landw. genutzte Fläche von ... bis unter ... ha	Davon Betriebe mit ... Milchkühen									
		40 - 49		50 - 59		60 - 79		80 - 99		100 und mehr	
		Be- triebe	Tiere	Be- triebe	Tiere	Be- triebe	Tiere	Be- triebe	Tiere	Be- triebe	Tiere
		13	14	15	16	17	18	19	20	21	22
01	unter 1	10	436	5	266	5	335
02	1 - 5
03	5 - 10
04	10 - 20	35	1497
05	20 - 30	525	22136
06	30 - 50	2150	92780	614	32545	163	10454
07	50 - 100	1164	50891	612	32825	387	25426	54	4669	6	659
08	100 u. mehr	84	3690	58	3099	85	5731	25	2213	9	1203
09	Insgesamt	3974	171694	1330	70890	647	42395	87	7575	18	2215
10	darunter:										
11	1 - 2	1217	52295	271	14251
12	30 - 40	982	42926	491	26289	277	18141
12	50 - 75										

Lfd Nr.	Landw. genutzte Fläche von ... bis unter ... ha	Davon (Sp. 21) Betriebe mit ... Milchkühen					
		100 - 199		200 - 499		500 und mehr	
		Be- triebe	Tiere	Be- triebe	Tiere	Be- triebe	Tiere
		23	24	25	26	27	28
01	unter 1
02	1 - 5
03	5 - 10
04	10 - 20
05	20 - 30
06	30 - 50
07	50 - 100	6	659
08	100 u. mehr
09	Insgesamt
10	darunter:						
11	1 - 2
12	30 - 40
12	50 - 75

*) Ohne Ammen- und Mutterkühe.

53 T Landwirtschaftliche Betriebe mit Milchkühen nach Bestandsgrößen 1997 *)

Brandenburg

Lfd Nr.	Landw. genutzte Fläche von ... bis unter ... ha	Insgesamt		Davon Betriebe mit ... Milchkühen									
				1 - 4		5 - 9		10 - 19		20 - 29		30 - 39	
		Be- triebe	Tiere	Be- triebe	Tiere	Be- triebe	Tiere	Be- triebe	Tiere	Be- triebe	Tiere	Be- triebe	Tiere
		1	2	3	4	5	6	7	8	9	10	11	12
01	unter 1	10	1680	6	14	-	-	-	-	-	-	-	-
02	1 - 5	131	263	120	198	11	65	-	-	-	-	-	-
03	5 - 10	57	149	47	86	-	-	-	-
04	10 - 20	49	197	31	60	-	-	-	-
05	20 - 30	35	272	20	40	5	33	-	-
06	30 - 50	35	1159	6	12	5	41	7	114
07	50 - 100	93	5083	6	14	5	33	.	.	8	190	12	421
08	100 u. mehr	853	220620	4	13	15	348	19	672
09	Insgesamt	1263	229423	240	437	54	346	29	437	31	725	37	1289
10	darunter:												
11	100 - 200	195	14564	5	77	14	326	14	497
12	200 - 500	173	24658	5	175
12	500 - 1000	160	40508	-	-	-	-	-	-	-	-	-	-

Lfd Nr.	Landw. genutzte Fläche von ... bis unter ... ha	Davon Betriebe mit ... Milchkühen									
		40 - 49		50 - 59		60 - 79		80 - 99		100 und mehr	
		Be- triebe	Tiere	Be- triebe	Tiere	Be- triebe	Tiere	Be- triebe	Tiere	Be- triebe	Tiere
		13	14	15	16	17	18	19	20	21	22
01	unter 1	-	-	-	-	-	-	-	-	4	1666
02	1 - 5	-	-	-	-	-	-	-	-	-	-
03	5 - 10	-	-	-	-	-	-	-	-	-	-
04	10 - 20	-	-	-	-	-	-	-	-	-	-
05	20 - 30	-	-	-	-	.	.	-	-	-	-
06	30 - 50	-	-
07	50 - 100
08	100 u. mehr	25	1120	39	2140	71	4817	44	3937	628	207469
09	Insgesamt	45	1996	56	3043	86	5816	46	4120	639	211214
10	darunter:										
11	100 - 200	17	764	25	1362	53	3567	23	2050	41	5904
12	200 - 500	7	311	11	614	14	971	14	1252	117	21290
12	500 - 1000	4	279	7	635	146	39440

Lfd Nr.	Landw. genutzte Fläche von ... bis unter ... ha	Davon (Sp. 21) Betriebe mit ... Milchkühen					
		100 - 199		200 - 499		500 und mehr	
		Be- triebe	Tiere	Be- triebe	Tiere	Be- triebe	Tiere
		23	24	25	26	27	28
01	unter 1
02	1 - 5	-	-	-	-	-	-
03	5 - 10	-	-	-	-	-	-
04	10 - 20	-	-	-	-	-	-
05	20 - 30	-	-	-	-	-	-
06	30 - 50	-	-
07	50 - 100
08	100 u. mehr	209	29270	326	106130	93	72069
09	Insgesamt	215	30004	329	107043	95	74167
10	darunter:						
11	100 - 200	37	4579	4	1325	-	-
12	200 - 500	85	11207	29	8287	3	1796
12	500 - 1000	55	8184	82	25490	9	5766

*) Ohne Ammen- und Mutterkühe.

53 T Landwirtschaftliche Betriebe mit Milchkühen nach Bestandsgrößen 1997 *)

Hessen

Lfd Nr.	Landw. genutzte Fläche von ... bis unter ... ha	Insgesamt		Davon Betriebe mit ... Milchkühen									
				1 - 4		5 - 9		10 - 19		20 - 29		30 - 39	
		Be- triebe	Tiere	Be- triebe	Tiere	Be- triebe	Tiere	Be- triebe	Tiere	Be- triebe	Tiere	Be- triebe	Tiere
		1	2	3	4	5	6	7	8	9	10	11	12
01	unter 1	98	986	36	87	25	164	23	328	10	234	.	.
02	1 - 5	627	1670	555	1149	61	355
03	5 - 10	1009	4185	634	1691	341	2042
04	10 - 20	1776	14606	332	816	872	6171	528	6508	36	781	.	.
05	20 - 30	1601	23002	122	276	206	1575	952	13398	285	6442	.	.
06	30 - 50	2015	46237	55	112	80	613	665	10286	780	18455	296	9871
07	50 - 100	1947	69527	21	48	33	229	247	3804	501	12194	444	15105
08	100 u. mehr	490	26598	5	12	3	20	.	.	58	1422	63	2127
09	Insgesamt	9563	186811	1760	4191	1621	11169	2474	35083	1674	39616	836	28174
10	darunter:												
11	1 - 2	106	260	92	158
12	30 - 75	1153	23932	31	62	63	481	466	7204	428	10109	121	3969
		1315	43196	10	23	26	181	196	3020	379	9224	316	10733

Lfd Nr.	Landw. genutzte Fläche von ... bis unter ... ha	Davon Betriebe mit ... Milchkühen									
		40 - 49		50 - 59		60 - 79		80 - 99		100 und mehr	
		Be- triebe	Tiere	Be- triebe	Tiere	Be- triebe	Tiere	Be- triebe	Tiere	Be- triebe	Tiere
		13	14	15	16	17	18	19	20	21	22
01	unter 1
02	1 - 5
03	5 - 10
04	10 - 20
05	20 - 30	6	258
06	30 - 50	88	3815	30	1584	18	1200
07	50 - 100	322	14177	192	10302	.	.	23	1936	.	.
08	100 u. mehr	87	3839	73	3940	106	7152	43	3721	.	.
09	Insgesamt	508	22311	298	15980	274	18266	69	5936	49	6085
10	darunter:										
11	1 - 2
12	30 - 40	30	1308	10	523	4	276
	50 - 75	211	9264	97	5162	71	4666	6	507	3	416

Lfd Nr.	Landw. genutzte Fläche von ... bis unter ... ha	Davon (Sp. 21) Betriebe mit ... Milchkühen					
		100 - 199		200 - 499		500 und mehr	
		Be- triebe	Tiere	Be- triebe	Tiere	Be- triebe	Tiere
		23	24	25	26	27	28
01	unter 1
02	1 - 5
03	5 - 10
04	10 - 20
05	20 - 30
06	30 - 50
07	50 - 100
08	100 u. mehr
09	Insgesamt
10	darunter:						
11	1 - 2
12	30 - 40
	50 - 75

*) Ohne Ammen- und Mutterkühe.

53 T Landwirtschaftliche Betriebe mit Milchkühen nach Bestandsgrößen 1997 *)

Mecklenburg-Vorpommern

Lfd Nr.	Landw. genutzte Fläche von ... bis unter ... ha	Insgesamt		Davon Betriebe mit ... Milchkühen									
				1 - 4		5 - 9		10 - 19		20 - 29		30 - 39	
		Be- triebe	Tiere	Be- triebe	Tiere	Be- triebe	Tiere	Be- triebe	Tiere	Be- triebe	Tiere	Be- triebe	Tiere
		1	2	3	4	5	6	7	8	9	10	11	12
01	unter 1	15	1444	6	12	.	.	-	-	-	-	.	.
02	1 - 5	115	279
03	5 - 10	41	200	24	46
04	10 - 20	66	534	26	54	17	116	17	230	6	134	-	-
05	20 - 30	29	1495	.	.	6	36	9	126	10	225	-	-
06	30 - 50	59	1520	5	7	.	.	17	237	15	360	.	.
07	50 - 100	112	6345	6	98	15	364	14	482
08	100 u. mehr	972	219253	5	140	13	446
09	Insgesamt	1409	231070	166	311	58	376	59	834	51	1223	38	1294
10	darunter:												
11	100 - 200	253	24146	.	.	-	-	.	.	5	140	11	375
12	200 - 500	269	43248	-	-	.	.
12	500 - 1000	178	44281	-	-	-	-	-	-	-	-	-	-

Lfd Nr.	Landw. genutzte Fläche von ... bis unter ... ha	Davon Betriebe mit ... Milchkühen									
		40 - 49		50 - 59		60 - 79		80 - 99		100 und mehr	
		Be- triebe	Tiere	Be- triebe	Tiere	Be- triebe	Tiere	Be- triebe	Tiere	Be- triebe	Tiere
		13	14	15	16	17	18	19	20	21	22
01	unter 1	.	.	-	-	.	.	-	-	3	1252
02	1 - 5	-	-	-	-	-	-	-	-	-	-
03	5 - 10	-	-	-	-	-	-	-	-	-	-
04	10 - 20	-	-	-	-	-	-	-	-	-	-
05	20 - 30	-	-	-	-	-	-	-	-	.	.
06	30 - 50	.	.	4	224	.	.	-	-	.	.
07	50 - 100	11	476	14	772	30	2016	8	712	10	1400
08	100 u. mehr	15	667	33	1816	90	6200	67	5890	741	204023
09	Insgesamt	32	1401	51	2812	122	8338	75	6602	757	207879
10	darunter:										
11	100 - 200	7	303	28	1545	64	4373	29	2552	104	14810
12	200 - 500	6	275	5	271	18	1268	30	2612	205	38728
12	500 - 1000	.	.	-	-	.	.	7	627	166	43340

Lfd Nr.	Landw. genutzte Fläche von ... bis unter ... ha	Davon (Sp. 21) Betriebe mit ... Milchkühen					
		100 - 199		200 - 499		500 und mehr	
		Be- triebe	Tiere	Be- triebe	Tiere	Be- triebe	Tiere
		23	24	25	26	27	28
01	unter 1	-	-
02	1 - 5	-	-	-	-	-	-
03	5 - 10	-	-	-	-	-	-
04	10 - 20	-	-	-	-	-	-
05	20 - 30	-	-	-	-	.	.
06	30 - 50	.	.	-	-	-	-
07	50 - 100	-	-
08	100 u. mehr	340	47770	329	103865	72	52388
09	Insgesamt	350	49051	332	104723	75	54105
10	darunter:						
11	100 - 200	90	11406	14	3404	-	-
12	200 - 500	141	19420
12	500 - 1000	70	10720	86	26240	10	6380

*) Ohne Ammen- und Mutterkühe.

53 T Landwirtschaftliche Betriebe mit Milchkühen nach Bestandsgrößen 1997 *)

Niedersachsen

Lfd Nr.	Landw. genutzte Fläche von ... bis unter ... ha	Insgesamt		Davon Betriebe mit ... Milchkühen									
				1 - 4		5 - 9		10 - 19		20 - 29		30 - 39	
		Be- triebe	Tiere	Be- triebe	Tiere	Be- triebe	Tiere	Be- triebe	Tiere	Be- triebe	Tiere	Be- triebe	Tiere
		1	2	3	4	5	6	7	8	9	10	11	12
01	unter 1	255	3400	66	137	48	326	87	1199	34	794	7	253
02	1 - 5	775	3312	555	1286	162	980	41	527	9	200	5	171
03	5 - 10	994	6361	328	883	503	3296	147	1760	13	297	-	-
04	10 - 20	2769	30757	248	619	893	6558	1421	18528	181	4041	17	576
05	20 - 30	3750	67241	77	164	332	2499	2008	29026	1004	23307	245	8108
06	30 - 50	7804	224840	59	133	150	1157	1916	29304	2337	56252	1703	57409
07	50 - 100	8950	391639	43	82	58	441	855	13444	1654	40093	1446	49278
08	100 u. mehr	2027	132441	6	11	9	64	77	1183	207	5066	215	7362
09	Insgesamt	27324	859991	1382	3315	2155	15321	6552	94971	5439	130050	3638	123157
10	darunter:												
11	50 - 75	5983	242888	30	56	50	379	663	10416	1199	29032	1049	35832
12	75 - 100	2967	148751	13	26	8	62	192	3028	455	11061	397	13446
12	100 - 200	1915	120042	6	11	9	64	76	1173	202	4938	206	7057

Lfd Nr.	Landw. genutzte Fläche von ... bis unter ... ha	Davon Betriebe mit ... Milchkühen									
		40 - 49		50 - 59		60 - 79		80 - 99		100 und mehr	
		Be- triebe	Tiere	Be- triebe	Tiere	Be- triebe	Tiere	Be- triebe	Tiere	Be- triebe	Tiere
		13	14	15	16	17	18	19	20	21	22
01	unter 1	6	264	3	162	4	265	-	-	-	-
02	1 - 5	.	.	-	-	.	.	-	-	-	-
03	5 - 10	3	125	-	-	-	-	-	-	-	-
04	10 - 20	.	.	3	154	.	.	-	-	-	-
05	20 - 30	58	2477	13	682	11	702
06	30 - 50	1004	43900	442	23547	174	11342
07	50 - 100	1494	65841	1381	74531	1530	102528	371	32066	118	13335
08	100 u. mehr	260	11468	237	12762	459	31708	272	23996	285	38821
09	Insgesamt	2832	124381	2079	111838	2180	146668	658	57348	409	52942
10	darunter:										
11	50 - 75	1075	47347	923	49611	819	54259	138	11810	37	4146
12	75 - 100	419	18494	458	24920	711	48269	233	20256	81	9189
12	100 - 200	250	11039	222	11948	442	30553	257	22663	245	30596

Lfd Nr.	Landw. genutzte Fläche von ... bis unter ... ha	Davon (Sp. 21) Betriebe mit ... Milchkühen					
		100 - 199		200 - 499		500 und mehr	
		Be- triebe	Tiere	Be- triebe	Tiere	Be- triebe	Tiere
		23	24	25	26	27	28
01	unter 1	-	-	-	-	-	-
02	1 - 5	-	-	-	-	-	-
03	5 - 10	-	-	-	-	-	-
04	10 - 20	-	-	-	-	-	-
05	20 - 30	.	.	-	-	-	-
06	30 - 50	.	.	-	-	-	-
07	50 - 100	118	13335
08	100 u. mehr	270	33409
09	Insgesamt	394	47530
10	darunter:						
11	50 - 75	37	4146	-	-	-	-
12	75 - 100	81	9189	-	-	-	-
12	100 - 200	241	29586	4	1010	-	-

*) Ohne Ammen- und Mutterkühe.

53 T Landwirtschaftliche Betriebe mit Milchkühen nach Bestandsgrößen 1997 *)

Nordrhein-Westfalen

Lfd Nr.	Landw. genutzte Fläche von ... bis unter ... ha	Insgesamt		Davon Betriebe mit ... Milchkühen									
				1 - 4		5 - 9		10 - 19		20 - 29		30 - 39	
		Be- triebe	Tiere	Be- triebe	Tiere	Be- triebe	Tiere	Be- triebe	Tiere	Be- triebe	Tiere	Be- triebe	Tiere
		1	2	3	4	5	6	7	8	9	10	11	12
01	unter 1	98	1920	30	70	13	91	18	251	13	296	.	.
02	1 - 5	743	3029	554	1297	152	896	25	318	4	95	.	.
03	5 - 10	1125	7372	349	996	593	3912	171	2063	5	106	3	68
04	10 - 20	2836	35397	200	477	801	5970	1458	19268	303	6845	49	1572
05	20 - 30	3296	67264	75	156	225	1713	1524	22251	937	22093	341	11288
06	30 - 50	5325	162463	73	150	98	740	1257	19359	1598	38242	934	31694
07	50 - 100	3538	162195	314	4921	586	14215	582	19834
08	100 u. mehr	307	21442	10	136	32	782	22	773
09	Insgesamt	17268	461082	1315	3219	1913	13537	4777	68567	3478	82674	1940	65563
	darunter:												
10	50 - 75	2769	120818	.	.	28	197	275	4291	491	11931	477	16269
11	75 - 100	769	41377	39	630	95	2284	105	3565
12	100 - 200	297	20531	9	126	32	782	21	735

Lfd Nr.	Landw. genutzte Fläche von ... bis unter ... ha	Davon Betriebe mit ... Milchkühen									
		40 - 49		50 - 59		60 - 79		80 - 99		100 und mehr	
		Be- triebe	Tiere	Be- triebe	Tiere	Be- triebe	Tiere	Be- triebe	Tiere	Be- triebe	Tiere
		13	14	15	16	17	18	19	20	21	22

01	unter 1	6	262	.	.	6	408	.	.	-	-
02	1 - 5	-	-
03	5 - 10	-	-
04	10 - 20	18	786	-	-
05	20 - 30	113	4918	50	2675	26	1717	5	453	-	-
06	30 - 50	678	29511	362	19424	258	17103	45	3884	22	2356
07	50 - 100	562	24880	499	27011	648	43388	200	17271	84	10395
08	100 u. mehr	27	1211	42	2243	.	.	55	4816	53	7067
09	Insgesamt	1408	61743	962	51835	1007	67352	309	26774	159	19818
	darunter:										
10	50 - 75	459	20316	387	20962	464	30902	122	10547	42	5356
11	75 - 100	103	4564	112	6049	184	12486	78	6724	42	5039
12	100 - 200	26	1170	42	2243	63	4328	53	4650	49	6489

Lfd Nr.	Landw. genutzte Fläche von ... bis unter ... ha	Davon (Sp. 21) Betriebe mit ... Milchkühen					
		100 - 199		200 - 499		500 und mehr	
		Be- triebe	Tiere	Be- triebe	Tiere	Be- triebe	Tiere
		23	24	25	26	27	28

01	unter 1	-	-	-	-	-	-
02	1 - 5	-	-	-	-	-	-
03	5 - 10	-	-	-	-	-	-
04	10 - 20	-	-	-	-	-	-
05	20 - 30	-	-	-	-	-	-
06	30 - 50	22	2356	-	-	-	-
07	50 - 100	-	-
08	100 u. mehr	-	-
09	Insgesamt	154	18561	5	1257	-	-
	darunter:						
10	50 - 75	-	-
11	75 - 100	42	5039	-	-	-	-
12	100 - 200	-	-

*) Ohne Ammen- und Mutterkühe.

53 T Landwirtschaftliche Betriebe mit Milchkühen nach Bestandsgrößen 1997 *)

Rheinland-Pfalz

Lfd Nr.	Landw. genutzte Fläche von ... bis unter ... ha	Insgesamt		Davon Betriebe mit ... Milchkühen									
				1 - 4		5 - 9		10 - 19		20 - 29		30 - 39	
		Be- triebe	Tiere	Be- triebe	Tiere	Be- triebe	Tiere	Be- triebe	Tiere	Be- triebe	Tiere	Be- triebe	Tiere
		1	2	3	4	5	6	7	8	9	10	11	12
01	unter 1	46	445	18	45	14	99	7	96
02	1 - 5	236	759	201	406	24	147	7	97
03	5 - 10	258	1154	152	396	89	553
04	10 - 20	595	5288	114	276	242	1687	.	.	25	564	.	.
05	20 - 30	668	10505	.	.	126	932	281	3977	160	3707	36	1193
06	30 - 50	1379	37681	28	65	77	561	315	4627	398	9747	.	.
07	50 - 100	1525	62343	12	26	27	207	176	2667	244	6000	317	10839
08	100 u. mehr	520	30067	.	.	3	20	72	2467
09	Insgesamt	5227	148242	579	1341	602	4206	1025	14489	897	21712	733	24880
10	darunter:												
11	1 - 2	88	309	69	120	13	81
12	30 - 40	772	19009	19	49	53	381	202	2979	254	6243	152	5074
12	50 - 75	960	35974	8	16	22	173	135	2011	176	4300	207	7080

Lfd Nr.	Landw. genutzte Fläche von ... bis unter ... ha	Davon Betriebe mit ... Milchkühen									
		40 - 49		50 - 59		60 - 79		80 - 99		100 und mehr	
		Be- triebe	Tiere	Be- triebe	Tiere	Be- triebe	Tiere	Be- triebe	Tiere	Be- triebe	Tiere
		13	14	15	16	17	18	19	20	21	22
01	unter 1	.	.	-	-	-	-	-	-	-	-
02	1 - 5	.	.	-	-	-	-	-	-	-	-
03	5 - 10	.	.	-	-	-	-	-	-	-	-
04	10 - 20	.	.	-	-	-	-	-	-	-	-
05	20 - 30	11	462	-	-	-	-
06	30 - 50	163	7040
07	50 - 100	269	11907	201	10865	224	14904
08	100 u. mehr	65	2864	74	3998	126	8511	60	5254	44	5252
09	Insgesamt	511	22396	348	18791	370	24701	107	9278	55	6448
10	darunter:										
11	1 - 2	-	-	-	-	-	-	-	-	-	-
12	30 - 40	66	2834	23	1248
12	50 - 75	176	7785	114	6129	102	6721	17	1439	3	320

Lfd Nr.	Landw. genutzte Fläche von ... bis unter ... ha	Davon (Sp. 21) Betriebe mit ... Milchkühen					
		100 - 199		200 - 499		500 und mehr	
		Be- triebe	Tiere	Be- triebe	Tiere	Be- triebe	Tiere
		23	24	25	26	27	28
01	unter 1	-	-	-	-	-	-
02	1 - 5	-	-	-	-	-	-
03	5 - 10	-	-	-	-	-	-
04	10 - 20	-	-	-	-	-	-
05	20 - 30	-	-	-	-	-	-
06	30 - 50	.	.	-	-	-	-
07	50 - 100	.	.	-	-	-	-
08	100 u. mehr	44	5252	-	-	-	-
09	Insgesamt	55	6448	-	-	-	-
10	darunter:						
11	1 - 2	-	-	-	-	-	-
12	30 - 40	-	-	-	-	-	-
12	50 - 75	3	320	-	-	-	-

*) Ohne Ammen- und Mutterkühe.

53 T Landwirtschaftliche Betriebe mit Milchkühen nach Bestandsgrößen 1997 *)

Saarland

Lfd Nr.	Landw. genutzte Fläche von ... bis unter ... ha	Insgesamt		Davon Betriebe mit ... Milchkühen									
				1 - 4		5 - 9		10 - 19		20 - 29		30 - 39	
		Be- triebe	Tiere	Be- triebe	Tiere	Be- triebe	Tiere	Be- triebe	Tiere	Be- triebe	Tiere	Be- triebe	Tiere
		1	2	3	4	5	6	7	8	9	10	11	12
01	unter 1	5	42	-	-	-	-
02	1 - 5	30	73	26	50	4	23	-	-	-	-	-	-
03	5 - 10	27	94	21	54	6	40	-	-	-	-	-	-
04	10 - 20	38	264	14	36	15	105
05	20 - 30	43	558	.	.	6	45	23	311	7	155	.	.
06	30 - 50	78	1487	.	.	12	88	30	448	22	527	.	.
07	50 - 100	184	6402	26	403	47	1133	43	1457
08	100 u. mehr	138	8327	6	101	.	.	11	367
09	Insgesamt	543	17247	72	170	46	320	95	1390	86	2058	64	2150
	darunter:												
10	1 - 2	6	11	6	11	-	-	-	-	-	-	-	-
11	30 - 40	33	519	.	.	7	52	15	223	9	211	.	.
12	50 - 75	89	2792	-	-	.	.	19	298	27	643	21	720

Lfd Nr.	Landw. genutzte Fläche von ... bis unter ... ha	Davon Betriebe mit ... Milchkühen									
		40 - 49		50 - 59		60 - 79		80 - 99		100 und mehr	
		Be- triebe	Tiere	Be- triebe	Tiere	Be- triebe	Tiere	Be- triebe	Tiere	Be- triebe	Tiere
		13	14	15	16	17	18	19	20	21	22
01	unter 1	-	-	-	-	-	-	-	-	-	-
02	1 - 5	-	-	-	-	-	-	-	-	-	-
03	5 - 10	-	-	-	-	-	-	-	-	-	-
04	10 - 20	-	-	-	-	-	-	-	-	-	-
05	20 - 30	-	-	-	-	-	-	-	-	-	-
06	30 - 50	3	123	-	-	-	-	-	-	-	-
07	50 - 100	32	1380	20	1067
08	100 u. mehr	20	896	23	1241
09	Insgesamt	55	2399	43	2308	55	3694
	darunter:										
10	1 - 2	-	-	-	-	-	-	-	-	-	-
11	30 - 40	-	-	-	-	-	-	-	-	-	-
12	50 - 75	8	348	7	377	5	312	.	.	-	-

Lfd Nr.	Landw. genutzte Fläche von ... bis unter ... ha	Davon (Sp. 21) Betriebe mit ... Milchkühen					
		100 - 199		200 - 499		500 und mehr	
		Be- triebe	Tiere	Be- triebe	Tiere	Be- triebe	Tiere
		23	24	25	26	27	28
01	unter 1	-	-	-	-	-	-
02	1 - 5	-	-	-	-	-	-
03	5 - 10	-	-	-	-	-	-
04	10 - 20	-	-	-	-	-	-
05	20 - 30	-	-	-	-	-	-
06	30 - 50	-	-	-	-	-	-
07	50 - 100	.	.	-	-	-	-
08	100 u. mehr	.	.	-	-	-	-
09	Insgesamt	.	.	-	-	-	-
	darunter:						
10	1 - 2	-	-	-	-	-	-
11	30 - 40	-	-	-	-	-	-
12	50 - 75	-	-	-	-	-	-

*) Ohne Ammen- und Mutterkühe.

53 T Landwirtschaftliche Betriebe mit Milchkühen nach Bestandsgrößen 1997 *)

Sachsen

Lfd Nr.	Landw. genutzte Fläche von ... bis unter ... ha	Insgesamt		Davon Betriebe mit ... Milchkühen									
				1 - 4		5 - 9		10 - 19		20 - 29		30 - 39	
		Be- triebe	Tiere	Be- triebe	Tiere	Be- triebe	Tiere	Be- triebe	Tiere	Be- triebe	Tiere	Be- triebe	Tiere
		1	2	3	4	5	6	7	8	9	10	11	12
01	unter 1	46	2500	22	45	10	62	5	74	-	-	-	-
02	1 - 5	380	948	334	675	46	273	-	-	-	-	-	-
03	5 - 10	185	1000	.	.	76	498	23	277	.	.	-	-
04	10 - 20	264	2526	50	124	95	685	105	1387
05	20 - 30	137	2186	.	.	18	130	67	944	33	769	.	.
06	30 - 50	144	3759	4	8	8	55	28	427	58	1387	27	896
07	50 - 100	291	14500	4	6	6	47	12	186	25	604	40	1396
08	100 u. mehr	625	220859	.	.	3	18	13	196	12	301	11	382
09	Insgesamt	2072	248278	510	1077	262	1768	253	3491	142	3384	88	2992
	darunter:												
10	100 - 200	181	14617	9	137
11	200 - 500	96	12455	-	-	.	.	3	43
12	500 - 1000	123	43341	-	-	-	-	-	-	-	-	-	-

Lfd Nr.	Landw. genutzte Fläche von ... bis unter ... ha	Davon Betriebe mit ... Milchkühen									
		40 - 49		50 - 59		60 - 79		80 - 99		100 und mehr	
		Be- triebe	Tiere	Be- triebe	Tiere	Be- triebe	Tiere	Be- triebe	Tiere	Be- triebe	Tiere
		13	14	15	16	17	18	19	20	21	22
01	unter 1	.	.	-	-	-	-
02	1 - 5	-	-	-	-	-	-	-	-	-	-
03	5 - 10	-	-	-	-	-	-	-	-	-	-
04	10 - 20	-	-	-	-	-	-	-	-	-	-
05	20 - 30	.	.	-	-	-	-	-	-	-	-
06	30 - 50	11	485	6	310	.	.	-	-	.	.
07	50 - 100	62	2733	71	3823
08	100 u. mehr	19	856	29	1605	.	.	43	3813	436	209850
09	Insgesamt	94	4156	106	5738	111	7432	54	4778	452	213462
	darunter:										
10	100 - 200	13	590	.	.	44	2973	28	2444	36	6377
11	200 - 500	6	266	.	.	13	863	.	.	54	9785
12	500 - 1000	-	-	-	-	-	-

Lfd Nr.	Landw. genutzte Fläche von ... bis unter ... ha	Davon (Sp. 21) Betriebe mit ... Milchkühen					
		100 - 199		200 - 499		500 und mehr	
		Be- triebe	Tiere	Be- triebe	Tiere	Be- triebe	Tiere
		23	24	25	26	27	28
01	unter 1
02	1 - 5	-	-	-	-	-	-
03	5 - 10	-	-	-	-	-	-
04	10 - 20	-	-	-	-	-	-
05	20 - 30	-	-	-	-	-	-
06	30 - 50
07	50 - 100	6	821
08	100 u. mehr	99	13271
09	Insgesamt	108	14543	200	67601	144	131318
	darunter:						
10	100 - 200	31	3549
11	200 - 500	38	5075
12	500 - 1000	22	3467	82	26593	18	13198

*) Ohne Ammen- und Mutterkühe.

53 T Landwirtschaftliche Betriebe mit Milchkühen nach Bestandsgrößen 1997 *)

Sachsen-Anhalt

Lfd Nr.	Landw. genutzte Fläche von ... bis unter ... ha	Insgesamt		Davon Betriebe mit ... Milchkühen									
				1 - 4		5 - 9		10 - 19		20 - 29		30 - 39	
		Be- triebe	Tiere	Be- triebe	Tiere	Be- triebe	Tiere	Be- triebe	Tiere	Be- triebe	Tiere	Be- triebe	Tiere
		1	2	3	4	5	6	7	8	9	10	11	12
01	unter 1	19	499	11	24
02	1 - 5	72	141
03	5 - 10	34	1225
04	10 - 20	28	156	17	35	.	.	7	94
05	20 - 30	17	135	6	14
06	30 - 50	31	924	4	12	.	.	6	87	10	250	.	.
07	50 - 100	93	5663	.	.	6	45	.	.	12	298	7	224
08	100 u. mehr	758	159870	3	6	.	.	5	65
09	Insgesamt	1052	168613	143	277	27	183	24	339	27	669	22	744
10	darunter:												
11	100 - 200	199	18136	.	.	-	-
12	200 - 500	223	30651	-	-
12	500 - 1000	131	29488	-	-	-	-	.	.	-	-	-	-

Lfd Nr.	Landw. genutzte Fläche von ... bis unter ... ha	Davon Betriebe mit ... Milchkühen									
		40 - 49		50 - 59		60 - 79		80 - 99		100 und mehr	
		Be- triebe	Tiere	Be- triebe	Tiere	Be- triebe	Tiere	Be- triebe	Tiere	Be- triebe	Tiere
		13	14	15	16	17	18	19	20	21	22
01	unter 1	-	-	.	.	-	-	-	-	.	.
02	1 - 5	-	-	.	.	-	-	-	-	.	.
03	5 - 10	-	-	.	.	-	-	-	-	.	.
04	10 - 20	-	-	-	-	-	-	-	-	.	.
05	20 - 30	.	.	-	-	-	-	-	-	-	-
06	30 - 50	4	262	.	.	-	-
07	50 - 100	20	1338
08	100 u. mehr	13	563	27	1468	76	5214	.	.	558	146747
09	Insgesamt	26	1122	44	2399	100	6814	62	5522	577	150544
10	darunter:										
11	100 - 200	.	.	20	1091	42	2870	33	2927	76	10359
12	200 - 500	31	2149	.	.	155	25886
12	500 - 1000	3	195	.	.	122	28907

Lfd Nr.	Landw. genutzte Fläche von ... bis unter ... ha	Davon (Sp. 21) Betriebe mit ... Milchkühen					
		100 - 199		200 - 499		500 und mehr	
		Be- triebe	Tiere	Be- triebe	Tiere	Be- triebe	Tiere
		23	24	25	26	27	28
01	unter 1	-	-	.	.	-	-
02	1 - 5	-	-	.	.	-	-
03	5 - 10	-	-	.	.	-	-
04	10 - 20	-	-	-	-	.	.
05	20 - 30	-	-	-	-	-	-
06	30 - 50	-	-	-	-	-	-
07	50 - 100	16	2131	.	.	-	-
08	100 u. mehr	291	41249
09	Insgesamt	307	43380	219	65995	51	41169
10	darunter:						
11	100 - 200	69	8722	7	1637	-	-
12	200 - 500	125	16905
12	500 - 1000	72	11614	46	12875	4	4418

*) Ohne Ammen- und Mutterkühe.

53 T Landwirtschaftliche Betriebe mit Milchkühen nach Bestandsgrößen 1997 *)

Schleswig-Holstein

Lfd Nr.	Landw. genutzte Fläche von ... bis unter ... ha	Insgesamt		Davon Betriebe mit ... Milchkühen									
				1 - 4		5 - 9		10 - 19		20 - 29		30 - 39	
		Be- triebe	Tiere	Be- triebe	Tiere	Be- triebe	Tiere	Be- triebe	Tiere	Be- triebe	Tiere	Be- triebe	Tiere
		1	2	3	4	5	6	7	8	9	10	11	12
01	unter 1	57	971	.	.	12	83	9	139	12	262	7	231
02	1 - 5	152	1699	84	189	19	114	17	240	12	280	9	307
03	5 - 10	119	1021	40	79	48	326	20	246	5	121	3	101
04	10 - 20	312	4748	22	46	48	341	169	2432	57	1297	9	295
05	20 - 30	649	14890	.	.	26	194	183	2880	301	7175	98	3227
06	30 - 50	1953	68708	.	.	16	112	158	2510	470	11642	605	20702
07	50 - 100	4297	234355	71	1071	257	6420	536	18457
08	100 u. mehr	1184	95783	17	276	36	886	54	1872
09	Insgesamt	8723	422175	201	441	191	1324	644	9794	1150	28083	1321	45192
10	darunter:												
11	50 - 75	2648	130521	50	745	208	5176	424	14613
12	75 - 100	1649	103834	21	326	49	1244	112	3844
12	100 - 200	1112	86550	17	276	35	866	52	1802

Lfd Nr.	Landw. genutzte Fläche von ... bis unter ... ha	Davon Betriebe mit ... Milchkühen									
		40 - 49		50 - 59		60 - 79		80 - 99		100 und mehr	
		Be- triebe	Tiere	Be- triebe	Tiere	Be- triebe	Tiere	Be- triebe	Tiere	Be- triebe	Tiere
		13	14	15	16	17	18	19	20	21	22
01	unter 1	.	.	-	-	.	.	-	-	-	-
02	1 - 5	.	.	5	284	.	.	-	-	-	-
03	5 - 10	-	-	-	-	-	-
04	10 - 20	-	-	-	-	-	-
05	20 - 30	24	1026	3	155	3	209	-	-	-	-
06	30 - 50	430	18744	.	.	61	3970	10	857	.	.
07	50 - 100	831	36798	926	50185	1220	82157	344	29798	.	.
08	100 u. mehr	94	4157	108	5872	315	21823	276	24491	275	36353
09	Insgesamt	1394	61375	1231	66570	1601	108294	630	55146	360	45956
10	darunter:										
11	50 - 75	635	28090	603	32577	611	40329	86	7307	.	.
12	75 - 100	196	8708	323	17608	609	41828	258	22491	.	.
12	100 - 200	89	3938	106	5758	304	21044	266	23608	236	29215

Lfd Nr.	Landw. genutzte Fläche von ... bis unter ... ha	Davon (Sp. 21) Betriebe mit ... Milchkühen					
		100 - 199		200 - 499		500 und mehr	
		Be- triebe	Tiere	Be- triebe	Tiere	Be- triebe	Tiere
		23	24	25	26	27	28
01	unter 1	-	-	-	-	-	-
02	1 - 5	-	-	-	-	-	-
03	5 - 10	-	-	-	-	-	-
04	10 - 20	-	-	-	-	-	-
05	20 - 30	-	-	-	-	-	-
06	30 - 50	-	-	.	.	-	-
07	50 - 100	83	9131	.	.	-	-
08	100 u. mehr	260	31861	12	2767	3	1725
09	Insgesamt	343	40992	14	3239	3	1725
10	darunter:						
11	50 - 75	.	.	-	-	-	-
12	75 - 100	-	-
12	100 - 200	-	-

*) Ohne Ammen- und Mutterkühe.

53 T Landwirtschaftliche Betriebe mit Milchkühen nach Bestandsgrößen 1997 *)

Thüringen

Lfd Nr.	Landw. genutzte Fläche von ... bis unter ... ha	Insgesamt		Davon Betriebe mit ... Milchkühen									
				1 - 4		5 - 9		10 - 19		20 - 29		30 - 39	
		Be- triebe	Tiere	Be- triebe	Tiere	Be- triebe	Tiere	Be- triebe	Tiere	Be- triebe	Tiere	Be- triebe	Tiere
		1	2	3	4	5	6	7	8	9	10	11	12
01	unter 1	27	2774	14	27	.	.	-	-	-	-	-	-
02	1 - 5	416	1016	375	781	41	235	-	-	-	-	-	-
03	5 - 10	174	1262	92	234	71	457	9	94	.	.	-	-
04	10 - 20	145	1089	40	92	65	451	34	405	6	141	-	-
05	20 - 30	66	833	11	27	.	.	29	413
06	30 - 50	51	1288	4	7	.	.	15	226	.	.	12	417
07	50 - 100	94	7646	4	7	.	.	5	69	9	217	17	616
08	100 u. mehr	412	147670	3	4	4	28	6	90
09	Insgesamt	1385	163578	543	1179	202	1320	98	1297	44	1063	35	1222
10	darunter: 100 - 200	72	5584	.	.	4	28	3	99
11	200 - 500	53	9441	.	.	-	-	-	-
12	500 - 1000	70	22281	-	-	-	-	-	-	-	-	-	-

Lfd Nr.	Landw. genutzte Fläche von ... bis unter ... ha	Davon Betriebe mit ... Milchkühen									
		40 - 49		50 - 59		60 - 79		80 - 99		100 und mehr	
		Be- triebe	Tiere	Be- triebe	Tiere	Be- triebe	Tiere	Be- triebe	Tiere	Be- triebe	Tiere
		13	14	15	16	17	18	19	20	21	22
01	unter 1	-	-	-	-	.	.	-	-	9	2665
02	1 - 5	-	-	-	-	.	.	-	-	-	-
03	5 - 10	-	-	-	-	-	-	-	-	-	-
04	10 - 20	-	-	-	-	-	-	-	-	-	-
05	20 - 30	-	-	-	-	-	-	-	-	-	-
06	30 - 50	7	311	-	-	.	.	-	-	-	-
07	50 - 100	12	533	20	1088	19	1259	.	.	-	-
08	100 u. mehr	10	446	10	541	335	143684
09	Insgesamt	29	1290	30	1629	37	2488	18	1635	349	150455
10	darunter: 100 - 200	10	681	5	464	20	3191
11	200 - 500	37	8513
12	500 - 1000	-	-	-	-	67	22036

Lfd Nr.	Landw. genutzte Fläche von ... bis unter ... ha	Davon (Sp. 21) Betriebe mit ... Milchkühen					
		100 - 199		200 - 499		500 und mehr	
		Be- triebe	Tiere	Be- triebe	Tiere	Be- triebe	Tiere
		23	24	25	26	27	28
01	unter 1	3	446
02	1 - 5	-	-	.	.	-	-
03	5 - 10	-	-	.	.	-	-
04	10 - 20	-	-	-	-	-	-
05	20 - 30	-	-	-	-	-	-
06	30 - 50	-	-	-	-	-	-
07	50 - 100	-	-
08	100 u. mehr	73	10518	165	54463	97	78703
09	Insgesamt	76	10964	172	56615	101	82876
10	darunter: 100 - 200	15	1999	5	1192	-	-
11	200 - 500	.	.	15	4306	.	.
12	500 - 1000	.	.	43	13462	.	.

*) Ohne Ammen- und Mutterkühe.

53 T Landwirtschaftliche Betriebe mit Milchkühen nach Bestandsgrößen 1997 *)

Stadtstaaten (Berlin, Bremen, Hamburg)

Lfd Nr.	Landw. genutzte Fläche von ... bis unter ... ha	Insgesamt		Davon Betriebe mit ... Milchkühen									
				1 - 4		5 - 9		10 - 19		20 - 29		30 - 39	
		Be- triebe	Tiere	Be- triebe	Tiere	Be- triebe	Tiere	Be- triebe	Tiere	Be- triebe	Tiere	Be- triebe	Tiere
		1	2	3	4	5	6	7	8	9	10	11	12

01	unter 1	-	-	-	-	-	-	-	-	-	-	-	-
02	1 - 5	.	.	3	7	.	.	-	-	-	-	.	.
03	5 - 10	-	-	-	-	.	.	-	-	-	-	-	-
04	10 - 20	5	36	-	-	-	-
05	20 - 30	15	171	12	160	-	-	-	-
06	30 - 50	48	1432	-	-	.	.	11	161	16	383	.	.
07	50 - 100	65	2959	-	-	12	420
08	100 u. mehr	15	1218	.	.	-	-	-	-
09	Insgesamt	154	5872	8	16	7	49	30	427	27	656	20	688
darunter:													
10	50 - 75	44	1800	-	-	6	155	12	420
11	75 - 100	21	1159	-	-	-	-	-	-
12	100 - 200	14	1156	.	.	-	-	-	-	.	.	-	-

Lfd Nr.	Landw. genutzte Fläche von ... bis unter ... ha	Davon Betriebe mit ... Milchkühen									
		40 - 49		50 - 59		60 - 79		80 - 99		100 und mehr	
		Be- triebe	Tiere	Be- triebe	Tiere	Be- triebe	Tiere	Be- triebe	Tiere	Be- triebe	Tiere
		13	14	15	16	17	18	19	20	21	22

01	unter 1	-	-	-	-	-	-	-	-	-	-
02	1 - 5	-	-	-	-	-	-	-	-	-	-
03	5 - 10	-	-	-	-	-	-	-	-	-	-
04	10 - 20	-	-	-	-	-	-	-	-	-	-
05	20 - 30	-	-	-	-	-	-	-	-	-	-
06	30 - 50	7	297	4	216	.	.	-	-	-	-
07	50 - 100	9	385	13	725	-	-
08	100 u. mehr	-	-	3	158	6	404
09	Insgesamt	16	682	20	1099	18	1208
darunter:											
10	50 - 75	.	.	7	391	3	195	3	256	-	-
11	75 - 100	.	.	6	334	7	473	.	.	-	-
12	100 - 200	-	-	3	158	5	342

Lfd Nr.	Landw. genutzte Fläche von ... bis unter ... ha	Davon (Sp. 21) Betriebe mit ... Milchkühen					
		100 - 199		200 - 499		500 und mehr	
		Be- triebe	Tiere	Be- triebe	Tiere	Be- triebe	Tiere
		23	24	25	26	27	28

01	unter 1	-	-	-	-	-	-
02	1 - 5	-	-	-	-	-	-
03	5 - 10	-	-	-	-	-	-
04	10 - 20	-	-	-	-	-	-
05	20 - 30	-	-	-	-	-	-
06	30 - 50	-	-	-	-	-	-
07	50 - 100	-	-	-	-	-	-
08	100 u. mehr	-	-
09	Insgesamt	-	-
darunter:							
10	50 - 75	-	-	-	-	-	-
11	75 - 100	-	-	-	-	-	-
12	100 - 200	-	-

*) Ohne Ammen- und Mutterkühe.

53 T Landwirtschaftliche Betriebe mit Milchkühen nach Bestandsgrößen 1997 *)

Früheres Bundesgebiet

Lfd Nr.	Landw. genutzte Fläche von ... bis unter ... ha	Insgesamt		Davon Betriebe mit ... Milchkühen									
				1 - 4		5 - 9		10 - 19		20 - 29		30 - 39	
		Be- triebe	Tiere	Be- triebe	Tiere	Be- triebe	Tiere	Be- triebe	Tiere	Be- triebe	Tiere	Be- triebe	Tiere
		1	2	3	4	5	6	7	8	9	10	11	12
01	unter 1	1970	23288	564	1267	60	2017
02	1 - 5	8965	32429	6837	15413	47	1078	27	922
03	5 - 10	17852	115877	5781	15670	8802	58974	3144	37792	.	.	19	626
04	10 - 20	37944	487312	3083	7810	9761	71305	18971	259837
05	20 - 30	33998	701849	880	1997	2241	16877	13147	194494	11929	284138	4780	158159
06	30 - 50	40064	1156150	501	1134	904	6824	8267	126877	12909	313324	.	.
07	50 - 100	29788	1266907	240	493	300	2199	2625	40786	5487	134062	5648	192684
08	100 u. mehr	5713	363340	38	80	40	279	221	3346	567	13916	601	20617
09	Insgesamt	176294	4147152	17924	43864	24326	170512	47183	674070	36672	877736	21349	719371
10	darunter:												
11	50 - 75	21217	839196	173	344	249	1838	2117	32819	4308	105206	4379	149409
12	75 - 100	8571	427711	67	149	51	361	508	7967	1179	28856	1269	43275
12	100 - 200	5430	334322	35	73	37	260	217	3297	550	13497	587	20138

Lfd Nr.	Landw. genutzte Fläche von ... bis unter ... ha	Davon Betriebe mit ... Milchkühen									
		40 - 49		50 - 59		60 - 79		80 - 99		100 und mehr	
		Be- triebe	Tiere	Be- triebe	Tiere	Be- triebe	Tiere	Be- triebe	Tiere	Be- triebe	Tiere
		13	14	15	16	17	18	19	20	21	22

01	unter 1
02	1 - 5	11	474
03	5 - 10	13	564
04	10 - 20	72	3097	16	849	5	322	3	271	.	.
05	20 - 30	846	35906	115	6079	52	3380
06	30 - 50	5088	220696	.	.	755	49305	.	.	33	3795
07	50 - 100	5326	234532	4256	229766	4491	300287	1077	93052	338	39046
08	100 u. mehr	725	32073	697	37518	1311	89809	778	68601	735	97101
09	Insgesamt	12113	528741	7030	377895	6637	444647	1952	170061	1108	140255
10	darunter:										
11	50 - 75	4022	176954	2911	156697	2531	167291	418	35829	109	12809
12	75 - 100	1304	57578	1345	73069	1960	132996	659	57223	229	26237
12	100 - 200	700	30980	672	36161	1261	86332	738	65075	633	78509

Lfd Nr.	Landw. genutzte Fläche von ... bis unter ... ha	Davon (Sp. 21) Betriebe mit ... Milchkühen					
		100 - 199		200 - 499		500 und mehr	
		Be- triebe	Tiere	Be- triebe	Tiere	Be- triebe	Tiere
		23	24	25	26	27	28

01	unter 1
02	1 - 5
03	5 - 10
04	10 - 20
05	20 - 30
06	30 - 50
07	50 - 100
08	100 u. mehr	699	85780	31	8222	5	3099
09	Insgesamt	1067	127706	36	9450	5	3099
10	darunter:						
11	50 - 75	106	12053	3	756	.	.
12	75 - 100	618	74946	15	3563	.	.
12	100 - 200

*) Ohne Ammen- und Mutterkühe.

53 T Landwirtschaftliche Betriebe mit Milchkühen nach Bestandsgrößen 1997 *)

Neue Länder und Berlin-Ost

Lfd Nr.	Landw. genutzte Fläche von ... bis unter ... ha	Insgesamt		Davon Betriebe mit ... Milchkühen									
				1 - 4		5 - 9		10 - 19		20 - 29		30 - 39	
		Be- triebe	Tiere	Be- triebe	Tiere	Be- triebe	Tiere	Be- triebe	Tiere	Be- triebe	Tiere	Be- triebe	Tiere
		1	2	3	4	5	6	7	8	9	10	11	12
01	unter 1	117	8897	59	122	5	166
02	1 - 5	1114	2647	997	1953
03	5 - 10	491	3836	279	633	170	1103	38	452
04	10 - 20	552	4502	164	365	198	1386	163	2116
05	20 - 30	284	4921	48	102	52	358	114	1606	53	1221	12	378
06	30 - 50	320	8650	23	46	18	137	73	1091	100	2412	.	.
07	50 - 100	683	39237	17	31	22	160	33	518	69	1673	90	3139
08	100 u. mehr	3621	968683	15	29	12	80	34	499	45	1111	56	1947
09	Insgesamt	7182	1041373	1602	3281	603	3993	463	6398	295	7064	220	7541
	darunter:												
10	100 - 200	901	77458	9	17	7	50	26	392	39	965	45	1569
11	200 - 500	814	120453	6	12	5	30	6	78	5	121	11	378
12	500 - 1000	662	179899	-	-	-	-	.	.	-	-	-	-

Lfd Nr.	Landw. genutzte Fläche von ... bis unter ... ha	Davon Betriebe mit ... Milchkühen									
		40 - 49		50 - 59		60 - 79		80 - 99		100 und mehr	
		Be- triebe	Tiere	Be- triebe	Tiere	Be- triebe	Tiere	Be- triebe	Tiere	Be- triebe	Tiere
		13	14	15	16	17	18	19	20	21	22

01	unter 1
02	1 - 5	-	-	-	-	-	-	-	-	-	-
03	5 - 10	-	-	-	-	-	-	-	-	-	-
04	10 - 20	-	-	-	-	-	-	-	-	-	-
05	20 - 30	.	.	-	-	.	.	-	-	.	.
06	30 - 50	25	1095	.	.	7	443	.	.	4	692
07	50 - 100	115	5048	135	7303	136	9075	22	1952	44	10338
08	100 u. mehr	82	3652	138	7570	310	21176	230	20435	2699	912184
09	Insgesamt	226	9965	287	15621	456	30888	255	22657	2775	933365
	darunter:										
10	100 - 200	57	2534	109	5978	213	14464	118	10437	278	41052
11	200 - 500	21	943	25	1377	78	5395	89	7917	568	104202
12	500 - 1000	.	.	3	160	12	817	20	1797	623	176981

Lfd Nr.	Landw. genutzte Fläche von ... bis unter ... ha	Davon (Sp. 21) Betriebe mit ... Milchkühen					
		100 - 199		200 - 499		500 und mehr	
		Be- triebe	Tiere	Be- triebe	Tiere	Be- triebe	Tiere
		23	24	25	26	27	28

01	unter 1	.	.	13	3959	4	3022
02	1 - 5	-	-	-	-	-	-
03	5 - 10	-	-
04	10 - 20	-	-	-	-	-	-
05	20 - 30	-	-	-	-	.	.
06	30 - 50	-	-
07	50 - 100	4	4389
08	100 u. mehr	1012	142078	1232	396132	455	373974
09	Insgesamt	1056	147942	1253	402388	466	383635
	darunter:						
10	100 - 200	242	30255
11	200 - 500	409	55358	151	43254	8	5590
12	500 - 1000	234	36234	339	104660	50	36087

*) Ohne Ammen- und Mutterkühe.

54 T Landwirtschaftliche Betriebe mit Mastschweinen nach Bestandsgrößen 1997 *)

Deutschland											
Lfd Nr.	Landw. genutzte Fläche von ... bis unter ... ha	Insgesamt		Davon Betriebe mit ... Mastschweinen							
				1 - 9		10 - 49		50 - 99		100 - 199	
		Be- triebe	Tiere	Be- triebe	Tiere	Be- triebe	Tiere	Be- triebe	Tiere	Be- triebe	Tiere
		1	2	3	4	5	6	7	8	9	10
01	unter 1	3750	471327	2319	9439	839	15238	143	9980	128	17861
02	1 - 5	26457	158344	24122	68760	2059	34668	162	10744	69	9224
03	5 - 10	21954	201161	17165	57520	4175	79854	427	28173	144	18631
04	10 - 20	29079	571105	18311	65531	7785	164423	1752	119579	896	120066
05	20 - 30	19084	805990	9294	33630	5606	125967	1791	125264	1390	195569
06	30 - 50	22595	2038058	8002	29583	5695	136499	2459	175082	2711	390065
07	50 - 100	17793	3070806	4342	15992	3350	83772	1897	135244	2327	336437
08	100 u. mehr	5490	1927708	1154	4140	719	18441	451	33050	636	91961
09	Insgesamt	146202	9244499	84709	284595	30228	658862	9082	637116	8301	1179814
	darunter:										
10	100 - 200	4134	1047588	926	3296	567	14341	375	27262	512	73912
11	200 - 500	626	240619	182	621	74	1958	32	2343	55	8005
12	500 - 1000	206	182589	21	86	30	940	13	1001	28	4016

Lfd Nr.	Landw. genutzte Fläche von ... bis unter ... ha	Betriebe mit ... Mastschweinen							
		200 - 399		400 - 599		600 - 999		1000 - 1499	
		Be- triebe	Tiere	Be- triebe	Tiere	Be- triebe	Tiere	Be- triebe	Tiere
		11	12	13	14	15	16	17	18
01	unter 1	120	35845	66	32872	55	39717	28	33020
02	1 - 5	25	6977	8	4153
03	5 - 10	29	7598	7	3270	4	2903	3	3212
04	10 - 20	285	73170	38	17446
05	20 - 30	819	222482	138	63334	37	26165	.	.
06	30 - 50	2708	758056	778	367466	222	155076	16	18227
07	50 - 100	3349	968246	1555	743755	849	616755	100	115573
08	100 u. mehr	981	288829	624	304550	545	415069	207	247969
09	Insgesamt	8316	2361203	3214	1536846	1729	1267935	362	427259
	darunter:								
10	100 - 200	795	233202	467	227251	359	272563	99	118967
11	200 - 500	90	26914	77	37834	63	48288	26	31298
12	500 - 1000	24	6925	25	12173	20	15178	13	15685

Lfd Nr.	Landw. genutzte Fläche von ... bis unter ... ha	Davon (Sp.19) Betriebe mit ... Mastschweinen					
		1500 - 2999		3000 - 4999		5000 und mehr	
		Be- triebe	Tiere	Be- triebe	Tiere	Be- triebe	Tiere
		21	22	23	24	25	26
01	unter 1	18	36612	11	38930	23	201813
02	1 - 5
03	5 - 10
04	10 - 20
05	20 - 30
06	30 - 50	4	8004
07	50 - 100	20	39074	4	15958	.	.
08	100 u. mehr	117	234068	39	143247	17	146384
09	Insgesamt	163	328132	58	214540	40	348197
	darunter:						
10	100 - 200	28	51471
11	200 - 500	18	34517
12	500 - 1000	18	37908	6	21774	8	66903

*) Mastschweine mit 50 kg und mehr Lebendgewicht einschl Zuchttiere.

54 T Landwirtschaftliche Betriebe mit Mastschweinen nach Bestandsgrößen 1997 *)

Baden-Württemberg

Lfd Nr.	Landw. genutzte Fläche von ... bis unter ... ha	Insgesamt		Davon Betriebe mit ... Mastschweinen							
				1 - 9		10 - 49		50 - 99		100 - 199	
		Be- triebe	Tiere	Be- triebe	Tiere	Be- triebe	Tiere	Be- triebe	Tiere	Be- triebe	Tiere
		1	2	3	4	5	6	7	8	9	10
01	unter 1	448	9549	336	1328	89	1473	6	441	6	785
02	1 - 5	4889	15964	4680	11887	195	2911	9	593	5	573
03	5 - 10	4571	22616	4030	12077	523	9119	14	980	4	440
04	10 - 20	5686	58055	4295	14208	1201	23402	113	7346	61	8270
05	20 - 30	3270	72702	2075	7202	870	18229	155	10976	97	13636
06	30 - 50	3366	157358	1682	6017	968	22202	241	16859	226	32926
07	50 - 100	2127	208697	751	2800	550	13079	214	15018	199	28572
08	100 u. mehr	408	67958	106	396	68	1842	46	3298	53	7425
09	Insgesamt	24765	612899	17955	55915	4464	92257	798	55511	651	92627
	darunter:										
10	1 - 2	1585	4384	1544	3621	38	504	126	8643	122	17578
11	30 - 40	2105	75685	1143	4114	608	13882	126	8643	122	17578
12	50 - 75	1582	143592	568	2155	435	10196	151	10610	147	21359

Lfd Nr.	Landw. genutzte Fläche von ... bis unter ... ha	Betriebe mit ... Mastschweinen									
		200 - 399		400 - 599		600 - 999		1000 - 1499		1500 und mehr	
		Be- triebe	Tiere	Be- triebe	Tiere	Be- triebe	Tiere	Be- triebe	Tiere	Be- triebe	Tiere
		11	12	13	14	15	16	17	18	19	20
01	unter 1	-	-	-	-
02	1 - 5	-	-	-	-	-	-	-	-	-	-
03	5 - 10	-	-	-	-	-	-	-	-	-	-
04	10 - 20	-	-	-	-
05	20 - 30	64	17977	-	-	-	-
06	30 - 50	200	53509	37	16901	-	-
07	50 - 100	303	87137	73	34022	-	-
08	100 u. mehr	84	24854	34	16167	13	9301	4	4675	-	-
09	Insgesamt	667	187680	159	74335	63	45539	8	9035	-	-
	darunter:										
10	1 - 2	-	-	-	-	-	-	-	-	-	-
11	30 - 40	91	23960	13	5834	-	-
12	50 - 75	212	60652	46	21274	-	-

Lfd Nr.	Landw. genutzte Fläche von ... bis unter ... ha	Davon (Sp.19) Betriebe mit ... Mastschweinen					
		1500 - 2999		3000 - 4999		5000 und mehr	
		Be- triebe	Tiere	Be- triebe	Tiere	Be- triebe	Tiere
		21	22	23	24	25	26
01	unter 1	-	-	-	-	-	-
02	1 - 5	-	-	-	-	-	-
03	5 - 10	-	-	-	-	-	-
04	10 - 20	-	-	-	-	-	-
05	20 - 30	-	-	-	-	-	-
06	30 - 50	-	-	-	-	-	-
07	50 - 100	-	-	-	-	-	-
08	100 u. mehr	-	-	-	-	-	-
09	Insgesamt	-	-	-	-	-	-
	darunter:						
10	1 - 2	-	-	-	-	-	-
11	30 - 40	-	-	-	-	-	-
12	50 - 75	-	-	-	-	-	-

*) Mastschweine mit 50 kg und mehr Lebendgewicht einschl Zuchttiere.

54 T Landwirtschaftliche Betriebe mit Mastschweinen nach Bestandsgrößen 1997 *)

Bayern

Lfd Nr.	Landw. genutzte Fläche von ... bis unter ... ha	Insgesamt		Davon Betriebe mit ... Mastschweinen							
				1 - 9		10 - 49		50 - 99		100 - 199	
		Be- triebe	Tiere	Be- triebe	Tiere	Be- triebe	Tiere	Be- triebe	Tiere	Be- triebe	Tiere
		1	2	3	4	5	6	7	8	9	10
01	unter 1	1082	29173	711	3147	284	5017	30	2016	24	3178
02	1 - 5	6772	31283	6126	19229	625	9333	14	897	.	.
03	5 - 10	8732	67303	6718	24129	1904	34657	92	5809	15	1969
04	10 - 20	11607	164014	7429	27943	3454	69566	536	35842	.	.
05	20 - 30	6807	180117	3595	13137	2281	49342	476	32351	322	44174
06	30 - 50	6207	335806	2675	10064	1982	45897	519	36571	506	72178
07	50 - 100	3254	366363	1028	3927	846	20334	351	24001	325	46884
08	100 u. mehr	533	100135	136	513	87	2003	68	4864	72	10633
09	Insgesamt	44994	1274194	28418	102089	11463	236149	2086	142351	1415	198383
darunter:											
10	1 - 2	1957	7775	1862	5492	91	1271
11	30 - 40	3957	169727	1833	6855	1288	29363	318	22410	292	40755
12	50 - 75	2532	265394	830	3136	672	15796	276	19060	248	35950

Lfd Nr.	Landw. genutzte Fläche von ... bis unter ... ha	Betriebe mit ... Mastschweinen									
		200 - 399		400 - 599		600 - 999		1000 - 1499		1500 und mehr	
		Be- triebe	Tiere	Be- triebe	Tiere	Be- triebe	Tiere	Be- triebe	Tiere	Be- triebe	Tiere
		11	12	13	14	15	16	17	18	19	20

01	unter 1	.	.	7	3510	7	4906	-	-	.	.
02	1 - 5	.	.	-	-	.	.	-	-	.	.
03	5 - 10	3	739	-	-	.	.	-	-	-	-
04	10 - 20	37	9551	4	1745	.	.	-	-	-	-
05	20 - 30	113	30216	16	7360	-	-
06	30 - 50	404	110055	103	49088	18	11953	-	-	-	-
07	50 - 100	442	124810	175	83434	83	58740	4	4233	-	-
08	100 u. mehr	78	23200	53	25876	30	22166	9	10880	-	-
09	Insgesamt	1096	304378	358	171013	143	101378
darunter:											
10	1 - 2	-	-	-	-	.	.	-	-	-	-
11	30 - 40	185	49917	35	16579	6	3848	-	-	-	-
12	50 - 75	323	90774	126	59581	54	37964	3	3133	-	-

Lfd Nr.	Landw. genutzte Fläche von ... bis unter ... ha	Davon (Sp.19) Betriebe mit ... Mastschweinen					
		1500 - 2999		3000 - 4999		5000 und mehr	
		Be- triebe	Tiere	Be- triebe	Tiere	Be- triebe	Tiere
		21	22	23	24	25	26

01	unter 1	.	.	-	-	-	-
02	1 - 5	-	-	-	-	-	-
03	5 - 10	-	-	-	-	-	-
04	10 - 20	-	-	-	-	-	-
05	20 - 30	-	-	-	-	-	-
06	30 - 50	-	-	-	-	-	-
07	50 - 100	-	-	-	-	-	-
08	100 u. mehr	-	-	-	-	-	-
09	Insgesamt	.	.	-	-	-	-
darunter:							
10	1 - 2	-	-	-	-	-	-
11	30 - 40	-	-	-	-	-	-
12	50 - 75	-	-	-	-	-	-

*) Mastschweine mit 50 kg und mehr Lebendgewicht einschl Zuchttiere.

54 T Landwirtschaftliche Betriebe mit Mastschweinen nach Bestandsgrößen 1997 *)

Brandenburg

Lfd Nr.	Landw. genutzte Fläche von ... bis unter ... ha	Insgesamt		Davon Betriebe mit ... Mastschweinen							
				1 - 9		10 - 49		50 - 99		100 - 199	
		Be- triebe	Tiere	Be- triebe	Tiere	Be- triebe	Tiere	Be- triebe	Tiere	Be- triebe	Tiere
		1	2	3	4	5	6	7	8	9	10
01	unter 1	68	43046	44	151	8	153
02	1 - 5	536	5075	527	1090	.	.	-	-	-	-
03	5 - 10	184	826	176	441	.	.	-	-	-	-
04	10 - 20	199	734	184	506	15	228	-	-	-	-
05	20 - 30	89	3950	73	198	12	256
06	30 - 50	97	3142	82	275	11	231	.	.	-	-
07	50 - 100	86	9639	66	227	11	220	3	176	.	.
08	100 u. mehr	320	154065	101	349	50	1180	19	1457	27	3904
09	Insgesamt	1579	220477	1253	3237	121	2520	25	1815	33	4626
darunter:											
10	100 - 200	88	7591	58	172	15	252	4	318	5	659
11	200 - 500	62	12884	31	117	10	229	5	351	5	679
12	500 - 1000	46	39361	3	12	9	286	4	287	9	1334

Lfd Nr.	Landw. genutzte Fläche von ... bis unter ... ha	Betriebe mit ... Mastschweinen									
		200 - 399		400 - 599		600 - 999		1000 - 1499		1500 und mehr	
		Be- triebe	Tiere	Be- triebe	Tiere	Be- triebe	Tiere	Be- triebe	Tiere	Be- triebe	Tiere
		11	12	13	14	15	16	17	18	19	20
01	unter 1	3	2547	.	.	6	36263
02	1 - 5	-	-	-	-	-	-	-	-	-	-
03	5 - 10	-	-	-	-	-	-	-	-	-	-
04	10 - 20	-	-	-	-	-	-	-	-	-	-
05	20 - 30	-	-	.	.	-	-	-	-	.	.
06	30 - 50	.	.	-	-	-	-	-	-	.	.
07	50 - 100	.	.	-	-	-	-	-	-	.	.
08	100 u. mehr	26	7503	18	8562	30	22993	19	21932	30	86185
09	Insgesamt	30	8719	21	10111	33	25540	22	25422	41	138487
darunter:											
10	100 - 200	.	.	-	-	-	-
11	200 - 500	.	.	4	1819	3	7361
12	500 - 1000	5	1482	4	4570	7	28220

Lfd Nr.	Landw. genutzte Fläche von ... bis unter ... ha	Davon (Sp.19) Betriebe mit ... Mastschweinen					
		1500 - 2999		3000 - 4999		5000 und mehr	
		Be- triebe	Tiere	Be- triebe	Tiere	Be- triebe	Tiere
		21	22	23	24	25	26
01	unter 1
02	1 - 5	-	-	-	-	-	-
03	5 - 10	-	-	-	-	-	-
04	10 - 20	-	-	-	-	-	-
05	20 - 30
06	30 - 50
07	50 - 100
08	100 u. mehr	21	45224
09	Insgesamt	26	55935	10	37330	5	45222
darunter:							
10	100 - 200
11	200 - 500
12	500 - 1000	3	6536

*) Mastschweine mit 50 kg und mehr Lebendgewicht einschl Zuchttiere.

54 T Landwirtschaftliche Betriebe mit Mastschweinen nach Bestandsgrößen 1997 *)

Hessen											
Lfd Nr.	Landw. genutzte Fläche von ... bis unter ... ha	Insgesamt		Davon Betriebe mit ... Mastschweinen							
				1 - 9		10 - 49		50 - 99		100 - 199	
		Be- triebe	Tiere	Be- triebe	Tiere	Be- triebe	Tiere	Be- triebe	Tiere	Be- triebe	Tiere
		1	2	3	4	5	6	7	8	9	10
01	unter 1	364	7124	266	1095	83	1488	.	.	3	466
02	1 - 5	5029	17537	4812	13794	212	3194	.	.	-	-
03	5 - 10	2983	16930	2561	8628	404	7063
04	10 - 20	3388	34712	2408	8993	873	17120	87	5686	.	.
05	20 - 30	2033	37424	1166	4402	689	14968	131	8829	36	5074
06	30 - 50	2061	63390	954	3793	750	17453	198	13636	114	15477
07	50 - 100	1729	109551	631	2365	542	13458	213	14929	184	26114
08	100 u. mehr	436	55333	126	482	103	2740
09	Insgesamt	18023	342001	12924	43552	3656	77484	711	48720	407	56787
	darunter:										
10	1 - 2	1799	5510	1767	4636	.	.	-	-	-	-
11	30 - 40	1274	35512	615	2409	454	10434	123	8401	58	7729
12	50 - 75	1182	66079	451	1703	385	9447	143	9967	117	16786

Lfd Nr.	Landw. genutzte Fläche von ... bis unter ... ha	Betriebe mit ... Mastschweinen									
		200 - 399		400 - 599		600 - 999		1000 - 1499		1500 und mehr	
		Be- triebe	Tiere	Be- triebe	Tiere	Be- triebe	Tiere	Be- triebe	Tiere	Be- triebe	Tiere
		11	12	13	14	15	16	17	18	19	20

01	unter 1	-	-
02	1 - 5	-	-
03	5 - 10	-	-	-	-	-	-	-	-	-	-
04	10 - 20	.	.	-	-	-	-	-	-	-	-
05	20 - 30	8	2271	.	.	-	-	.	.	-	-
06	30 - 50	41	10931	-	-	-	-
07	50 - 100	123	33382	-	-	-	-
08	100 u. mehr	58	16193	30	13917	12	9275	-	-	.	.
09	Insgesamt	235	64044	63	29530	23	16958
	darunter:										
10	1 - 2	.	.	-	-	-	-	-	-	-	-
11	30 - 40	22	5399	-	-	-	-
12	50 - 75	70	19002	9	4406	7	4768	-	-	-	-

Lfd Nr.	Landw. genutzte Fläche von ... bis unter ... ha	Davon (Sp.19) Betriebe mit ... Mastschweinen					
		1500 - 2999		3000 - 4999		5000 und mehr	
		Be- triebe	Tiere	Be- triebe	Tiere	Be- triebe	Tiere
		21	22	23	24	25	26

01	unter 1	-	-	-	-	-	-
02	1 - 5	-	-	-	-	-	-
03	5 - 10	-	-	-	-	-	-
04	10 - 20	-	-	-	-	-	-
05	20 - 30	-	-	-	-	-	-
06	30 - 50	-	-	-	-	-	-
07	50 - 100	-	-	-	-	-	-
08	100 u. mehr	.	.	-	-	-	-
09	Insgesamt	.	.	-	-	-	-
	darunter:						
10	1 - 2	-	-	-	-	-	-
11	30 - 40	-	-	-	-	-	-
12	50 - 75	-	-	-	-	-	-

*) Mastschweine mit 50 kg und mehr Lebendgewicht einschl Zuchttiere.

54 T Landwirtschaftliche Betriebe mit Mastschweinen nach Bestandsgrößen 1997 *)

Mecklenburg-Vorpommern

Lfd Nr.	Landw. genutzte Fläche von ... bis unter ... ha	Insgesamt		Davon Betriebe mit ... Mastschweinen							
				1 - 9		10 - 49		50 - 99		100 - 199	
		Be- triebe	Tiere	Be- triebe	Tiere	Be- triebe	Tiere	Be- triebe	Tiere	Be- triebe	Tiere
		1	2	3	4	5	6	7	8	9	10
01	unter 1	72	66571	47	177	6	138	-	-	.	.
02	1 - 5	273	718	270	647
03	5 - 10	81	1559	75	230	4	70
04	10 - 20	78	537	70	213
05	20 - 30	45	367	39	124
06	30 - 50	44	348	38	133	4	44
07	50 - 100	59	7389	47	133	4	94
08	100 u. mehr	229	119373	66	196	26	676	.	.	22	3221
09	Insgesamt	881	197462	652	1853	56	1203	18	1301	27	3925
darunter:											
10	100 - 200	51	4554	34	104	6	127	.	.	3	328
11	200 - 500	58	12377	28	80	9	243	.	.	5	727
12	500 - 1000	42	36802	.	.	7	196	3	211	6	882

Lfd Nr.	Landw. genutzte Fläche von ... bis unter ... ha	Betriebe mit ... Mastschweinen									
		200 - 399		400 - 599		600 - 999		1000 - 1499		1500 und mehr	
		Be- triebe	Tiere	Be- triebe	Tiere	Be- triebe	Tiere	Be- triebe	Tiere	Be- triebe	Tiere
		11	12	13	14	15	16	17	18	19	20
01	unter 1
02	1 - 5
03	5 - 10
04	10 - 20
05	20 - 30
06	30 - 50
07	50 - 100
08	100 u. mehr	23	6814	22	10744	30	23360	17	20326	13	55106
09	Insgesamt	28	8273	25	12354	30	23360	19	22801	26	122392
darunter:											
10	100 - 200
11	200 - 500	4	1077	4	1778
12	500 - 1000	5	1439	5	2642	6	25656

Lfd Nr.	Landw. genutzte Fläche von ... bis unter ... ha	Davon (Sp.19) Betriebe mit ... Mastschweinen					
		1500 - 2999		3000 - 4999		5000 und mehr	
		Be- triebe	Tiere	Be- triebe	Tiere	Be- triebe	Tiere
		21	22	23	24	25	26
01	unter 1
02	1 - 5
03	5 - 10
04	10 - 20
05	20 - 30
06	30 - 50
07	50 - 100
08	100 u. mehr
09	Insgesamt	9	16675	9	34737	8	70980
darunter:							
10	100 - 200
11	200 - 500
12	500 - 1000

*) Mastschweine mit 50 kg und mehr Lebendgewicht einschl Zuchttiere.

54 T Landwirtschaftliche Betriebe mit Mastschweinen nach Bestandsgrößen 1997 *)

Niedersachsen

Lfd Nr.	Landw. genutzte Fläche von ... bis unter ... ha	Insgesamt		Davon Betriebe mit ... Mastschweinen							
				1 - 9		10 - 49		50 - 99		100 - 199	
		Be- triebe	Tiere	Be- triebe	Tiere	Be- triebe	Tiere	Be- triebe	Tiere	Be- triebe	Tiere
		1	2	3	4	5	6	7	8	9	10
01	unter 1	862	106675	392	1456	203	3959	66	4759	65	9272
02	1 - 5	2678	36208	2226	6466	339	6679	56	3866	35	4527
03	5 - 10	1765	35718	1123	3880	452	9784	118	8022	54	7025
04	10 - 20	2836	126936	1273	4554	794	19510	377	26247	277	37482
05	20 - 30	2749	215243	888	3154	716	17595	440	31541	389	55461
06	30 - 50	4820	635603	1162	4047	909	22897	731	53131	827	118399
07	50 - 100	5480	1203841	865	3098	762	20070	683	49794	916	132650
08	100 u. mehr	1497	521126	185	649	160	4456	140	10545	214	30988
09	Insgesamt	22687	2881350	8114	27304	4335	104950	2611	187905	2777	395804
	darunter:										
10	50 - 75	3683	752890	588	2081	552	14425	471	34186	642	92624
11	75 - 100	1797	450951	277	1017	210	5645	212	15608	274	40026
12	100 - 200	1376	455390	174	617	150	4184	132	9990	201	29279

Lfd Nr.	Landw. genutzte Fläche von ... bis unter ... ha	Betriebe mit ... Mastschweinen									
		200 - 399		400 - 599		600 - 999		1000 - 1499		1500 und mehr	
		Be- triebe	Tiere	Be- triebe	Tiere	Be- triebe	Tiere	Be- triebe	Tiere	Be- triebe	Tiere
		11	12	13	14	15	16	17	18	19	20
01	unter 1	58	17293	30	14792	25	17770	14	16390	9	20984
02	1 - 5	11	3023	5	2503	3	2037
03	5 - 10	14	3712	-	-
04	10 - 20	91	23845	16	7326
05	20 - 30	250	68026	42	19215	20	14266
06	30 - 50	837	238055	253	119549	87	60897	11	12671	3	5957
07	50 - 100	1221	352298	614	294090	347	254227	57	66786	15	30828
08	100 u. mehr	328	97354	194	94150	191	146788	55	66269	30	63927
09	Insgesamt	2810	803606	1154	551625	683	503301	142	167662	61	139193
	darunter:										
10	50 - 75	810	231677	387	185214	201	146844	23	26570	9	19269
11	75 - 100	411	120621	227	108876	146	107383	34	40216	6	11559
12	100 - 200	306	90383	172	83432	171	132116	48	58314	22	47075

Lfd Nr.	Landw. genutzte Fläche von ... bis unter ... ha	Davon (Sp.19) Betriebe mit ... Mastschweinen					
		1500 - 2999		3000 - 4999		5000 und mehr	
		Be- triebe	Tiere	Be- triebe	Tiere	Be- triebe	Tiere
		21	22	23	24	25	26
01	unter 1	-	-
02	1 - 5	-	-
03	5 - 10	-	-
04	10 - 20	-	-
05	20 - 30	-	-
06	30 - 50	3	5957	-	-	-	-
07	50 - 100	-	-
08	100 u. mehr	23	44831	.	.	-	-
09	Insgesamt	50	99747	11	39446	-	-
	darunter:						
10	50 - 75	-	-
11	75 - 100	6	11559	.	.	-	-
12	100 - 200	18	33077	4	13998	-	-

*) Mastschweine mit 50 kg und mehr Lebendgewicht einschl Zuchttiere.

54 T Landwirtschaftliche Betriebe mit Mastschweinen nach Bestandsgrößen 1997 *)

Nordrhein-Westfalen

Lfd Nr.	Landw. genutzte Fläche von ... bis unter ... ha	Insgesamt		Davon Betriebe mit ... Mastschweinen							
				1 - 9		10 - 49		50 - 99		100 - 199	
		Be- triebe	Tiere	Be- triebe	Tiere	Be- triebe	Tiere	Be- triebe	Tiere	Be- triebe	Tiere
		1	2	3	4	5	6	7	8	9	10

01	unter 1	302	29937	129	561	98	1728	18	1222	16	2361
02	1 - 5	2889	26897	2264	7499	537	10081	61	3969	18	2568
03	5 - 10	2087	45312	1098	4176	741	16713	176	11600	58	7294
04	10 - 20	3442	162757	1146	4396	1191	29754	602	41834	371	50204
05	20 - 30	2933	270184	643	2593	822	21226	520	36914	507	71928
06	30 - 50	4454	759017	561	2328	764	20802	643	45760	913	133414
07	50 - 100	3105	908346	244	957	288	7936	261	19125	472	68867
08	100 u. mehr	371	160900	21	83	21	687	18	1368	36	5504
09	Insgesamt	19583	2363350	6106	22593	4462	108927	2299	161792	2391	342140
	darunter:										
10	50 - 75	2361	649113	199	795	230	6257	216	15934	379	55595
11	75 - 100	744	259233	45	162	58	1679	45	3191	93	13272
12	100 - 200	351	149935	20	80	20	655	18	1368	34	5231

Lfd Nr.	Landw. genutzte Fläche von ... bis unter ... ha	Betriebe mit ... Mastschweinen									
		200 - 399		400 - 599		600 - 999		1000 - 1499		1500 und mehr	
		Be- triebe	Tiere	Be- triebe	Tiere	Be- triebe	Tiere	Be- triebe	Tiere	Be- triebe	Tiere
		11	12	13	14	15	16	17	18	19	20

01	unter 1	19	5788	10	4864	9	6589
02	1 - 5
03	5 - 10
04	10 - 20	117	29200
05	20 - 30	362	97981	66	30255
06	30 - 50	1109	313198	363	171260	97	67773	4	4482	-	-
07	50 - 100	946	281193	547	262241	315	228168
08	100 u. mehr	106	31489	78	38796	67	51057	18	21396	6	10520
09	Insgesamt	2675	763174	1083	516478	502	363110	53	60835	12	24301
	darunter:										
10	50 - 75	718	212365	404	192920	193	139578
11	75 - 100	228	68828	143	69321	122	88590
12	100 - 200	101	30076	73	36459	63	47986

Lfd Nr.	Landw. genutzte Fläche von ... bis unter ... ha	Davon (Sp.19) Betriebe mit ... Mastschweinen					
		1500 - 2999		3000 - 4999		5000 und mehr	
		Be- triebe	Tiere	Be- triebe	Tiere	Be- triebe	Tiere
		21	22	23	24	25	26

01	unter 1
02	1 - 5
03	5 - 10
04	10 - 20
05	20 - 30
06	30 - 50
07	50 - 100
08	100 u. mehr
09	Insgesamt
	darunter:						
10	50 - 75
11	75 - 100
12	100 - 200

*) Mastschweine mit 50 kg und mehr Lebendgewicht einschl Zuchttiere.

54 T Landwirtschaftliche Betriebe mit Mastschweinen nach Bestandsgrößen 1997 *)

Rheinland-Pfalz

Lfd Nr.	Landw. genutzte Fläche von ... bis unter ... ha	Insgesamt		Davon Betriebe mit ... Mastschweinen							
				1 - 9		10 - 49		50 - 99		100 - 199	
		Be- triebe	Tiere	Be- triebe	Tiere	Be- triebe	Tiere	Be- triebe	Tiere	Be- triebe	Tiere
		1	2	3	4	5	6	7	8	9	10
01	unter 1	127	7720	94	347	18	327	.	.	4	567
02	1 - 5	1051	4967	987	2641	54	871
03	5 - 10	700	3323	638	1892	56	960
04	10 - 20	862	8466	708	2332	121	2219	18	1215	10	1347
05	20 - 30	636	10504	449	1544	125	2456	40	2602	15	1855
06	30 - 50	813	28634	493	1740	176	3817	56	3940	52	7071
07	50 - 100	738	56732	312	1153	179	4363	65	4514	77	11059
08	100 u. mehr	220	29009	72	279	47	1148	18	1229	.	.
09	Insgesamt	5147	149355	3753	11928	776	16161	211	14415	182	25381
	darunter:										
10	1 - 2	385	2389	366	1007	14	243
11	30 - 40	464	13219	287	1006	104	2126	34	2484	30	3985
12	50 - 75	508	38523	219	810	120	3031	48	3307	50	7254

Lfd Nr.	Landw. genutzte Fläche von ... bis unter ... ha	Betriebe mit ... Mastschweinen									
		200 - 399		400 - 599		600 - 999		1000 - 1499		1500 und mehr	
		Be- triebe	Tiere	Be- triebe	Tiere	Be- triebe	Tiere	Be- triebe	Tiere	Be- triebe	Tiere
		11	12	13	14	15	16	17	18	19	20

01	unter 1	-	-	.	.	-	-
02	1 - 5	-	-	.	.	-	-
03	5 - 10	-	-	.	.	-	-
04	10 - 20	5	1353	-	-	-	-	-	-	-	-
05	20 - 30	7	2047	-	-	-	-	-	-	-	-
06	30 - 50	-	-	-	-
07	50 - 100	82	22796	-	-
08	100 u. mehr	.	.	13	6419	5	3810	.	.	-	-
09	Insgesamt	171	47951	35	17283	.	.	6	6829	-	-
	darunter:										
10	1 - 2	-	-	-	-	-	-
11	30 - 40	6	1789	-	-	-	-
12	50 - 75	56	15539	11	5375	-	-

Lfd Nr.	Landw. genutzte Fläche von ... bis unter ... ha	Davon (Sp.19) Betriebe mit ... Mastschweinen					
		1500 - 2999		3000 - 4999		5000 und mehr	
		Be- triebe	Tiere	Be- triebe	Tiere	Be- triebe	Tiere
		21	22	23	24	25	26

01	unter 1	-	-	-	-	-	-
02	1 - 5	-	-	-	-	-	-
03	5 - 10	-	-	-	-	-	-
04	10 - 20	-	-	-	-	-	-
05	20 - 30	-	-	-	-	-	-
06	30 - 50	-	-	-	-	-	-
07	50 - 100	-	-	-	-	-	-
08	100 u. mehr	-	-	-	-	-	-
09	Insgesamt	-	-	-	-	-	-
	darunter:						
10	1 - 2	-	-	-	-	-	-
11	30 - 40	-	-	-	-	-	-
12	50 - 75	-	-	-	-	-	-

*) Mastschweine mit 50 kg und mehr Lebendgewicht einschl Zuchttiere.

54 T Landwirtschaftliche Betriebe mit Mastschweinen nach Bestandsgrößen 1997 *)

Saarland											
Lfd Nr.	Landw. genutzte Fläche von ... bis unter ... ha	Insgesamt		Davon Betriebe mit ... Mastschweinen							
				1 - 9		10 - 49		50 - 99		100 - 199	
		Be- triebe	Tiere	Be- triebe	Tiere	Be- triebe	Tiere	Be- triebe	Tiere	Be- triebe	Tiere
		1	2	3	4	5	6	7	8	9	10
01	unter 1	12	1602	7	31	.	.	-	-	.	.
02	1 - 5	71	216	68	179	3	37	-	-	-	-
03	5 - 10	44	179	40	110	4	69	-	-	-	-
04	10 - 20	65	389	53	177	12	212	-	-	-	-
05	20 - 30	46	884	35	136	5	135	3	199	3	414
06	30 - 50	53	1236	39	136	.	.	3	257	.	.
07	50 - 100	75	3634	38	150	17	426	9	618	7	1002
08	100 u. mehr	36	2163	14	66	8	227	6	467	5	734
09	Insgesamt	402	10303	294	985	59	1408	21	1541	18	2528
	darunter:										
10	1 - 2	24	56	24	56	-	-	-	-	-	-
11	30 - 40	30	391	23	76	.	.	.	521	.	.
12	50 - 75	46	2305	22	85	11	275	8	521	.	.

Lfd Nr.	Landw. genutzte Fläche von ... bis unter ... ha	Betriebe mit ... Mastschweinen									
		200 - 399		400 - 599		600 - 999		1000 - 1499		1500 und mehr	
		Be- triebe	Tiere	Be- triebe	Tiere	Be- triebe	Tiere	Be- triebe	Tiere	Be- triebe	Tiere
		11	12	13	14	15	16	17	18	19	20

01	unter 1	.	.	-	-	-	-	.	.	-	-
02	1 - 5	-	-	-	-	-	-	-	-	-	-
03	5 - 10	-	-	-	-	-	-	-	-	-	-
04	10 - 20	-	-	-	-	-	-	-	-	-	-
05	20 - 30	-	-	-	-	-	-	-	-	-	-
06	30 - 50	.	.	-	-	-	-	-	-	-	-
07	50 - 100	3	754	-	-	.	.	-	-	-	-
08	100 u. mehr	.	.	-	-	.	.	-	-	-	-
09	Insgesamt	8	2132	-	-	-	-
	darunter:										
10	1 - 2	-	-	-	-	-	-	-	-	-	-
11	30 - 40	-	-	-	-	-	-	-	-	-	-
12	50 - 75	.	.	-	-	.	.	-	-	-	-

Lfd Nr.	Landw. genutzte Fläche von ... bis unter ... ha	Davon (Sp.19) Betriebe mit ... Mastschweinen					
		1500 - 2999		3000 - 4999		5000 und mehr	
		Be- triebe	Tiere	Be- triebe	Tiere	Be- triebe	Tiere
		21	22	23	24	25	26

01	unter 1	-	-	-	-	-	-
02	1 - 5	-	-	-	-	-	-
03	5 - 10	-	-	-	-	-	-
04	10 - 20	-	-	-	-	-	-
05	20 - 30	-	-	-	-	-	-
06	30 - 50	-	-	-	-	-	-
07	50 - 100	-	-	-	-	-	-
08	100 u. mehr	-	-	-	-	-	-
09	Insgesamt	-	-	-	-	-	-
	darunter:						
10	1 - 2	-	-	-	-	-	-
11	30 - 40	-	-	-	-	-	-
12	50 - 75	-	-	-	-	-	-

*) Mastschweine mit 50 kg und mehr Lebendgewicht einschl Zuchttiere.

54 T Landwirtschaftliche Betriebe mit Mastschweinen nach Bestandsgrößen 1997 *)

Sachsen

Lfd Nr.	Landw. genutzte Fläche von ... bis unter ... ha	Insgesamt		Davon Betriebe mit ... Mastschweinen							
				1 - 9		10 - 49		50 - 99		100 - 199	
		Be- triebe	Tiere	Be- triebe	Tiere	Be- triebe	Tiere	Be- triebe	Tiere	Be- triebe	Tiere
		1	2	3	4	5	6	7	8	9	10
01	unter 1	84	40748	63	220	6	150	.	.	-	-
02	1 - 5	676	5490	653	1409	-	-
03	5 - 10	246	1003	231	509	13	220	.	.	-	-
04	10 - 20	294	1096	279	731	-	-
05	20 - 30	112	741	103	317	7	125	.	.	-	-
06	30 - 50	101	1604	81	261	14	232	4	335	-	-
07	50 - 100	130	1367	110	292	15	325	3	228	.	.
08	100 u. mehr	293	121488	115	368	34	822
09	Insgesamt	1936	173537	1635	4107	124	2450	29	2222	19	2657
	darunter:										
10	100 - 200	98	7062	73	233	10	168
11	200 - 500	57	6127	33	95	7	177	6	474	.	.
12	500 - 1000	37	24703	6	22

Lfd Nr.	Landw. genutzte Fläche von ... bis unter ... ha	Betriebe mit ... Mastschweinen									
		200 - 399		400 - 599		600 - 999		1000 - 1499		1500 und mehr	
		Be- triebe	Tiere	Be- triebe	Tiere	Be- triebe	Tiere	Be- triebe	Tiere	Be- triebe	Tiere
		11	12	13	14	15	16	17	18	19	20
01	unter 1	3	2199
02	1 - 5
03	5 - 10
04	10 - 20
05	20 - 30
06	30 - 50
07	50 - 100
08	100 u. mehr	26	7623	20	9450	24	18654	.	.	26	65334
09	Insgesamt	32	9346	22	10401	27	20853	14	16816	34	104685
	darunter:										
10	100 - 200	5	1378
11	200 - 500
12	500 - 1000	.	.	7	3338	4	3166	.	.	6	15971

Lfd Nr.	Landw. genutzte Fläche von ... bis unter ... ha	Davon (Sp.19) Betriebe mit ... Mastschweinen					
		1500 - 2999		3000 - 4999		5000 und mehr	
		Be- triebe	Tiere	Be- triebe	Tiere	Be- triebe	Tiere
		21	22	23	24	25	26
01	unter 1	.	3	6955	.	.	.
02	1 - 5
03	5 - 10
04	10 - 20
05	20 - 30
06	30 - 50
07	50 - 100
08	100 u. mehr	19	38073
09	Insgesamt	22	45028	8	29775	4	29882
	darunter:						
10	100 - 200
11	200 - 500
12	500 - 1000

*) Mastschweine mit 50 kg und mehr Lebendgewicht einschl Zuchttiere.

54 T Landwirtschaftliche Betriebe mit Mastschweinen nach Bestandsgrößen 1997 *)

Sachsen-Anhalt

Lfd Nr.	Landw. genutzte Fläche von ... bis unter ... ha	Insgesamt		Davon Betriebe mit ... Mastschweinen							
				1 - 9		10 - 49		50 - 99		100 - 199	
		Be- triebe	Tiere	Be- triebe	Tiere	Be- triebe	Tiere	Be- triebe	Tiere	Be- triebe	Tiere
		1	2	3	4	5	6	7	8	9	10
01	unter 1	126	59095	95	357	16	247	-	-	.	.
02	1 - 5	479	6437	462	1314	.	.	-	-	.	.
03	5 - 10	123	695	101	340	22	355	-	-	.	.
04	10 - 20	151	1228	119	366	29	631	3	231	.	.
05	20 - 30	59	389
06	30 - 50	78	715	.	.	9	189
07	50 - 100	82	5897	55	172	16	367	3	171	.	.
08	100 u. mehr	305	195670	95	313	44	861	12	870	24	3235
09	Insgesamt	1403	270126	1040	3207	162	3054	22	1527	32	4299
darunter:											
10	100 - 200	84	7596	51	152	16	204	.	.	4	522
11	200 - 500	69	13889	33	103	13	295	-	-	7	929
12	500 - 1000	48	57174	.	.	5	132

Lfd Nr.	Landw. genutzte Fläche von ... bis unter ... ha	Betriebe mit ... Mastschweinen									
		200 - 399		400 - 599		600 - 999		1000 - 1499		1500 und mehr	
		Be- triebe	Tiere	Be- triebe	Tiere	Be- triebe	Tiere	Be- triebe	Tiere	Be- triebe	Tiere
		11	12	13	14	15	16	17	18	19	20
01	unter 1
02	1 - 5
03	5 - 10	-	-	-	-	-	-	-	-	-	-
04	10 - 20	-	-	-	-	-	-	-	-	-	-
05	20 - 30	-	-	-	-	-	-	-	-	-	-
06	30 - 50	-	-	-	-	-	-	-	-	-	-
07	50 - 100	-	-	-	-
08	100 u. mehr	33	124119
09	Insgesamt	32	9818	21	10965	26	19794	26	31402	42	186060
darunter:											
10	100 - 200	3	804	-	-	.	.
11	200 - 500	9	2728	.	.	3	2066	-	-	.	.
12	500 - 1000	8	2389	4	1995	4	3242	5	6033	10	42669

Lfd Nr.	Landw. genutzte Fläche von ... bis unter ... ha	Davon (Sp.19) Betriebe mit ... Mastschweinen					
		1500 - 2999		3000 - 4999		5000 und mehr	
		Be- triebe	Tiere	Be- triebe	Tiere	Be- triebe	Tiere
		21	22	23	24	25	26
01	unter 1	-	-
02	1 - 5	-	-
03	5 - 10	-	-	-	-	-	-
04	10 - 20	-	-	-	-	-	-
05	20 - 30	-	-	-	-	-	-
06	30 - 50	-	-	-	-	-	-
07	50 - 100
08	100 u. mehr
09	Insgesamt	20	42935	8	30282	14	112843
darunter:							
10	100 - 200	.	.	-	-	-	-
11	200 - 500	-	-	-	-	-	-
12	500 - 1000	4	9427	3	11091	3	22151

*) Mastschweine mit 50 kg und mehr Lebendgewicht einschl Zuchttiere.

54 T Landwirtschaftliche Betriebe mit Mastschweinen nach Bestandsgrößen 1997 *)

Schleswig-Holstein

Lfd Nr.	Landw. genutzte Fläche von ... bis unter ... ha	Insgesamt		Davon Betriebe mit ... Mastschweinen							
				1 - 9		10 - 49		50 - 99		100 - 199	
		Be- triebe	Tiere	Be- triebe	Tiere	Be- triebe	Tiere	Be- triebe	Tiere	Be- triebe	Tiere
		1	2	3	4	5	6	7	8	9	10
01	unter 1	68	6296	32	133	.	.	10	732	.	.
02	1 - 5	167	4820	122	378	26	533	9	616	.	.
03	5 - 10	108	3384	68	240	24	415	5	326	7	1106
04	10 - 20	172	10955	76	284	48	1049	13	1002	13	1807
05	20 - 30	191	12992	76	335	55	1215	21	1482	20	2927
06	30 - 50	420	49866	107	433	.	.	56	4052	.	.
07	50 - 100	829	186923	119	500	105	2800	88	6448	137	20018
08	100 u. mehr	570	251095	21	93	39	1022	28	1944	73	10502
09	Insgesamt	2525	526331	621	2396	394	9442	230	16602	325	47246
10	darunter:										
11	50 - 75	488	96264	79	337	63	1544	57	4225	87	12732
12	75 - 100	341	90659	40	163	42	1256	31	2223	50	7286
12	100 - 200	469	180969	19	77	37	960	26	1820	69	9845

Lfd Nr.	Landw. genutzte Fläche von ... bis unter ... ha	Betriebe mit ... Mastschweinen									
		200 - 399		400 - 599		600 - 999		1000 - 1499		1500 und mehr	
		Be- triebe	Tiere	Be- triebe	Tiere	Be- triebe	Tiere	Be- triebe	Tiere	Be- triebe	Tiere
		11	12	13	14	15	16	17	18	19	20
01	unter 1	8	2279	-	-	-	-
02	1 - 5	-	-	-	-
03	5 - 10	-	-	-	-
04	10 - 20	19	5049	-	-	-	-
05	20 - 30	14	3764	.	.	-	-	.	.	-	-
06	30 - 50	83	22769	13	6231	6	4258	-	-	-	-
07	50 - 100	221	63535	101	48176	-	-
08	100 u. mehr	151	44558	123	60624	90	66936	35	42836	.	.
09	Insgesamt	502	143507	250	121242	151	111927	42	51389	.	.
10	darunter:										
11	50 - 75	129	36889	50	23993	-	-
12	75 - 100	92	26646	51	24183	-	-
12	100 - 200	127	37542	97	47632	70	51668	21	25193	3	6232

Lfd Nr.	Landw. genutzte Fläche von ... bis unter ... ha	Davon (Sp.19) Betriebe mit ... Mastschweinen					
		1500 - 2999		3000 - 4999		5000 und mehr	
		Be- triebe	Tiere	Be- triebe	Tiere	Be- triebe	Tiere
		21	22	23	24	25	26
01	unter 1	-	-	-	-	-	-
02	1 - 5	-	-	-	-	-	-
03	5 - 10	-	-	-	-	-	-
04	10 - 20	-	-	-	-	-	-
05	20 - 30	-	-	-	-	-	-
06	30 - 50	-	-	-	-	-	-
07	50 - 100
08	100 u. mehr
09	Insgesamt
10	darunter:						
11	50 - 75	-	-	-	-	-	-
12	75 - 100	-	-	-	-	-	-
12	100 - 200	3	6232	-	-	-	-

*) Mastschweine mit 50 kg und mehr Lebendgewicht einschl Zuchttiere.

54 T Landwirtschaftliche Betriebe mit Mastschweinen nach Bestandsgrößen 1997 *)

Thüringen											
Lfd Nr.	Landw. genutzte Fläche von ... bis unter ... ha	Insgesamt		Davon Betriebe mit ... Mastschweinen							
				1 - 9		10 - 49		50 - 99		100 - 199	
		Be- triebe	Tiere	Be- triebe	Tiere	Be- triebe	Tiere	Be- triebe	Tiere	Be- triebe	Tiere
		1	2	3	4	5	6	7	8	9	10
01	unter 1	131	63613	103	436	13	239
02	1 - 5	936	2554	916	2199
03	5 - 10	328	2310	304	865
04	10 - 20	298	1209	271	828	27	381
05	20 - 30	108	430
06	30 - 50	70	979	.	.	10	197
07	50 - 100	88	1807	71	205	13	275
08	100 u. mehr	267	148220	96	353	30	744	10	737	.	.
09	Insgesamt	2226	221122	1918	5342	142	2581	16	1106	21	2965
darunter:											
10	100 - 200	83	9639	63	199	11	209
11	200 - 500	49	28759	24	102	10	264	.	.	5	774
12	500 - 1000	21	17965

Betriebe mit ... Mastschweinen											
Lfd Nr.	Landw. genutzte Fläche von ... bis unter ... ha	200 - 399		400 - 599		600 - 999		1000 - 1499		1500 und mehr	
		Be- triebe	Tiere	Be- triebe	Tiere	Be- triebe	Tiere	Be- triebe	Tiere	Be- triebe	Tiere
		11	12	13	14	15	16	17	18	19	20
01	unter 1	9	61263
02	1 - 5
03	5 - 10
04	10 - 20
05	20 - 30
06	30 - 50
07	50 - 100
08	100 u. mehr	12	14199	24	88373
09	Insgesamt	28	8105	22	11104	34	26084	12	14199	33	149636
darunter:											
10	100 - 200	3	823
11	200 - 500	.	.	4	2090	3	2539	.	.	3	14069
12	500 - 1000

Davon (Sp.19) Betriebe mit ... Mastschweinen											
Lfd Nr.	Landw. genutzte Fläche von ... bis unter ... ha	1500 - 2999		3000 - 4999		5000 und mehr					
		Be- triebe	Tiere	Be- triebe	Tiere	Be- triebe	Tiere				
		21	22	23	24	25	26				
01	unter 1	6	53190	.	.
02	1 - 5
03	5 - 10
04	10 - 20
05	20 - 30
06	30 - 50
07	50 - 100
08	100 u. mehr	3	36080	.	.
09	Insgesamt	15	28620	9	31746	9	89270
darunter:											
10	100 - 200
11	200 - 500
12	500 - 1000

*) Mastschweine mit 50 kg und mehr Lebendgewicht einschl Zuchttiere.

54 T Landwirtschaftliche Betriebe mit Mastschweinen nach Bestandsgrößen 1997 *)

Stadtstaaten (Berlin, Bremen, Hamburg)

Lfd Nr.	Landw. genutzte Fläche von ... bis unter ... ha	Insgesamt		Davon Betriebe mit ... Mastschweinen							
				1 - 9		10 - 49		50 - 99		100 - 199	
		Be- triebe	Tiere	Be- triebe	Tiere	Be- triebe	Tiere	Be- triebe	Tiere	Be- triebe	Tiere
		1	2	3	4	5	6	7	8	9	10

01	unter 1	4	178	-	-	.	.	-	-	.	.
02	1 - 5	11	178	9	28	.	.	-	-	.	.
03	5 - 10	-	-	-	-
04	10 - 20	-	-	-	-
05	20 - 30	6	63	-	-	-	-
06	30 - 50	11	360	6	23	3	79
07	50 - 100	11	620	5	13
08	100 u. mehr	5	573	-	-	-	-
09	Insgesamt	51	1992	26	87	14	276	5	308	.	.
darunter:											
10	50 - 75	7	282	-	-
11	75 - 100	5	573	-	-
12	100 - 200	.	.	-	-	-	-

Lfd Nr.	Landw. genutzte Fläche von ... bis unter ... ha	Betriebe mit ... Mastschweinen									
		200 - 399		400 - 599		600 - 999		1000 - 1499		1500 und mehr	
		Be- triebe	Tiere	Be- triebe	Tiere	Be- triebe	Tiere	Be- triebe	Tiere	Be- triebe	Tiere
		11	12	13	14	15	16	17	18	19	20

01	unter 1	-	-	-	-	-	-	-	-	-	-
02	1 - 5	-	-	-	-	-	-	-	-	-	-
03	5 - 10	-	-	-	-	-	-	-	-	-	-
04	10 - 20	-	-	-	-	-	-	-	-	-	-
05	20 - 30	-	-	-	-	-	-	-	-	-	-
06	30 - 50	.	.	-	-	-	-	-	-	-	-
07	50 - 100	.	.	-	-	-	-	-	-	-	-
08	100 u. mehr	-	-	.	.	-	-	-	-	-	-
09	Insgesamt	-	-	-	-	-	-
darunter:											
10	50 - 75	.	.	-	-	-	-	-	-	-	-
11	75 - 100	.	.	-	-	-	-	-	-	-	-
12	100 - 200	-	-	.	.	-	-	-	-	-	-

Lfd Nr.	Landw. genutzte Fläche von ... bis unter ... ha	Davon (Sp.19) Betriebe mit ... Mastschweinen					
		1500 - 2999		3000 - 4999		5000 und mehr	
		Be- triebe	Tiere	Be- triebe	Tiere	Be- triebe	Tiere
		21	22	23	24	25	26

01	unter 1	-	-	-	-	-	-
02	1 - 5	-	-	-	-	-	-
03	5 - 10	-	-	-	-	-	-
04	10 - 20	-	-	-	-	-	-
05	20 - 30	-	-	-	-	-	-
06	30 - 50	-	-	-	-	-	-
07	50 - 100	-	-	-	-	-	-
08	100 u. mehr	-	-	-	-	-	-
09	Insgesamt	-	-	-	-	-	-
darunter:							
10	50 - 75	-	-	-	-	-	-
11	75 - 100	-	-	-	-	-	-
12	100 - 200	-	-	-	-	-	-

*) Mastschweine mit 50 kg und mehr Lebendgewicht einschl Zuchttiere.

54 T Landwirtschaftliche Betriebe mit Mastschweinen nach Bestandsgrößen 1997 *)

Früheres Bundesgebiet

Lfd Nr.	Landw. genutzte Fläche von ... bis unter ... ha	Insgesamt		Davon Betriebe mit ... Mastschweinen							
				1 - 9		10 - 49		50 - 99		100 - 199	
		Be- triebe	Tiere	Be- triebe	Tiere	Be- triebe	Tiere	Be- triebe	Tiere	Be- triebe	Tiere
		1	2	3	4	5	6	7	8	9	10
01	unter 1	3268	198239	1967	8098	789	14296	139	9764	123	17288
02	1 - 5	23557	138070	21294	62101	69	9224
03	5 - 10	20992	194768	16278	55135	141	18168
04	10 - 20	28059	566301	17388	62887	7695	162849
05	20 - 30	18671	800113	8931	32523	5565	125209	1786	124894	.	.
06	30 - 50	22205	2031270	7679	28581	5647	135606	2448	174267	.	.
07	50 - 100	17348	3044707	3993	14963	3291	82491	1886	134559	2317	335166
08	100 u. mehr	4076	1188292	681	2561	535	14158	381	27739	526	76341
09	Insgesamt	138176	8161760	78211	266849	29622	647039	8972	629145	8169	1161342
	darunter:										
10	50 - 75	12389	2014442	2960	11113	2469	60982	1371	97870	1672	242536
11	75 - 100	4959	1030265	1033	3850	822	21509	515	36689	645	92630
12	100 - 200	3730	1011146	647	2436	509	13381	361	26304	492	71315

Lfd Nr.	Landw. genutzte Fläche von ... bis unter ... ha	Betriebe mit ... Mastschweinen									
		200 - 399		400 - 599		600 - 999		1000 - 1499		1500 und mehr	
		Be- triebe	Tiere	Be- triebe	Tiere	Be- triebe	Tiere	Be- triebe	Tiere	Be- triebe	Tiere
		11	12	13	14	15	16	17	18	19	20
01	unter 1	112	33417	59	29142	45	32059	22	25407	12	28768
02	1 - 5	25	6977	8	4153	6	4221
03	5 - 10
04	10 - 20	285	73170	38	17446
05	20 - 30	37	26165
06	30 - 50	2705	757203	.	.	222	155076	16	18227	.	.
07	50 - 100	3343	966375	19	38805
08	100 u. mehr	850	250134	526	256354	408	309333	122	147090	47	104582
09	Insgesamt	8166	2316942	3103	1481911	1579	1152304	269	316619	85	189609
	darunter:										
10	50 - 75	2321	667602	1033	492763	502	362433	51	57753	10	21390
11	75 - 100	1022	298773	520	249872	345	252783	48	56744	9	17415
12	100 - 200	780	228985	463	225237	353	268037	96	115460	29	59991

Lfd Nr.	Landw. genutzte Fläche von ... bis unter ... ha	Davon (Sp.19) Betriebe mit ... Mastschweinen					
		1500 - 2999		3000 - 4999		5000 und mehr	
		Be- triebe	Tiere	Be- triebe	Tiere	Be- triebe	Tiere
		21	22	23	24	25	26
01	unter 1	.	9	17742	3	11026	-
02	1 - 5	-
03	5 - 10	-
04	10 - 20	-
05	20 - 30	-
06	30 - 50	-
07	50 - 100	-
08	100 u. mehr	38	72488	9	32094	.	-
09	Insgesamt	71	138939	14	50670	.	-
	darunter:						
10	50 - 75	-
11	75 - 100	9	17415	.	.	.	-
12	100 - 200	25	45993	4	13998	.	-

*) Mastschweine mit 50 kg und mehr Lebendgewicht einschl Zuchttiere.

54 T Landwirtschaftliche Betriebe mit Mastschweinen nach Bestandsgrößen 1997 *)

Neue Länder und Berlin-Ost

Lfd Nr.	Landw. genutzte Fläche von ... bis unter ... ha	Insgesamt		Davon Betriebe mit ... Mastschweinen							
				1 - 9		10 - 49		50 - 99		100 - 199	
		Be- triebe	Tiere	Be- triebe	Tiere	Be- triebe	Tiere	Be- triebe	Tiere	Be- triebe	Tiere
		1	2	3	4	5	6	7	8	9	10
01	unter 1	482	273088	352	1341	50	942	4	216	5	573
02	1 - 5	2900	20274	2828	6659
03	5 - 10	962	6393	887	2385	3	463
04	10 - 20	1020	4804	923	2644	90	1574
05	20 - 30	413	5877	363	1107	41	758	5	370	.	.
06	30 - 50	390	6788	323	1002	48	893	11	815	.	.
07	50 - 100	445	26099	349	1029	59	1281	11	685	10	1271
08	100 u. mehr	1414	739416	473	1579	184	4283	70	5311	110	15620
09	Insgesamt	8026	1082739	6498	17746	606	11823	110	7971	132	18472
darunter:											
10	100 - 200	404	36442	279	860	58	960	14	958	20	2597
11	200 - 500	296	74036	149	497	49	1208	13	978	23	3275
12	500 - 1000	194	176005	20	85	30	940	12	931	26	3720

Lfd Nr.	Landw. genutzte Fläche von ... bis unter ... ha	Betriebe mit ... Mastschweinen									
		200 - 399		400 - 599		600 - 999		1000 - 1499		1500 und mehr	
		Be- triebe	Tiere	Be- triebe	Tiere	Be- triebe	Tiere	Be- triebe	Tiere	Be- triebe	Tiere
		11	12	13	14	15	16	17	18	19	20
01	unter 1	8	2428	7	3730	10	7658	6	7613	40	248587
02	1 - 5	3	12490
03	5 - 10
04	10 - 20
05	20 - 30
06	30 - 50	3	853
07	50 - 100	6	1871	5	16227
08	100 u. mehr	131	38695	98	48196	137	105736	85	100879	126	419117
09	Insgesamt	150	44261	111	54935	150	115631	93	110640	176	701260
darunter:											
10	100 - 200	15	4217	4	2014	6	4526	3	3507	5	16803
11	200 - 500	21	6135	16	7776	11	9093	3	3525	10	41549
12	500 - 1000	23	6555	23	11114	17	13077	11	12998	32	126585

Lfd Nr.	Landw. genutzte Fläche von ... bis unter ... ha	Davon (Sp.19) Betriebe mit ... Mastschweinen					
		1500 - 2999		3000 - 4999		5000 und mehr	
		Be- triebe	Tiere	Be- triebe	Tiere	Be- triebe	Tiere
		21	22	23	24	25	26
01	unter 1	9	18870	8	27904	23	201813
02	1 - 5	.	.	3	12490	.	.
03	5 - 10
04	10 - 20
05	20 - 30
06	30 - 50
07	50 - 100
08	100 u. mehr	79	161580	30	111153	17	146384
09	Insgesamt	92	189193	44	163870	40	348197
darunter:							
10	100 - 200	3	5478
11	200 - 500	6	10804
12	500 - 1000	18	37908	6	21774	8	66903

*) Mastschweine mit 50 kg und mehr Lebendgewicht einschl Zuchttiere.

55 T Landwirtschaftliche Betriebe mit Zuchtsauen nach Bestandsgrößen 1997 *)

Deutschland											
Lfd Nr.	Landw. genutzte Fläche von ... bis unter ... ha	Insgesamt		Davon Betriebe mit ... Zuchtsauen							
				1 - 5		6 - 9		10 - 19		20 - 29	
		Be- triebe	Tiere	Be- triebe	Tiere	Be- triebe	Tiere	Be- triebe	Tiere	Be- triebe	Tiere
		1	2	3	4	5	6	7	8	9	10
01	unter 1	2106	91758	1137	2834	319	2310	309	4059	111	2597
02	1 - 5	5523	50744	3081	7373	914	6707	982	13055	339	7870
03	5 - 10	7722	102738	3243	8025	1069	7887	1683	23206	901	21398
04	10 - 20	14212	301550	4609	11671	1563	11503	2806	39106	1732	41497
05	20 - 30	11021	385901	2571	6772	950	7020	1791	25097	1253	30272
06	30 - 50	12830	648700	1914	5126	859	6308	1638	23055	1274	30871
07	50 - 100	8135	516360	854	2241	437	3254	873	12266	751	18236
08	100 u. mehr	2223	445283	268	617	77	572	141	2039	126	3045
09	Insgesamt	63772	2543034	17677	44659	6188	45561	10223	141883	6487	155786
10	darunter:										
10	100 - 200	1475	122897	212	497	65	480	127	1845	102	2441
11	200 - 500	245	55961	51	103	9	70	6	88	13	322
12	500 - 1000	147	84371	3	10	3	22	5	60	4	103

Lfd Nr.	Landw. genutzte Fläche von ... bis unter ... ha	Davon Betriebe mit ... Zuchtsauen							
		30 - 49		50 - 74		75 - 99		100 und mehr	
		Be- triebe	Tiere	Be- triebe	Tiere	Be- triebe	Tiere	Be- triebe	Tiere
		11	12	13	14	15	16	17	18
01	unter 1	79	2969	29	1692	21	1783	101	73514
02	1 - 5	154	5499	31	1804	10	841	12	7595
03	5 - 10	613	22640	159	9202	33	2718	21	7662
04	10 - 20	1881	70953	987	58701	371	31503	263	36616
05	20 - 30	1629	62248	1293	77928	699	60015	835	116549
06	30 - 50	1980	76754	2004	123094	1334	114953	1827	268539
07	50 - 100	1231	47735	1298	79874	1041	89912	1650	262842
08	100 u. mehr	224	8799	248	15291	200	17344	939	397576
09	Insgesamt	7791	297597	6049	367586	3709	319069	5648	1170893
10	darunter:								
10	100 - 200	202	7918	216	13318	157	13500	394	82898
11	200 - 500	17	697	16	998	27	2416	106	51267
12	500 - 1000	4	152	6	359	5	446	117	83219

Lfd Nr.	Landw. genutzte Fläche von ... bis unter ... ha	Davon (Sp.17) Betriebe mit ... Zuchtsauen							
		100 - 199		200 - 499		500 - 999		1000 und mehr	
		Be- triebe	Tiere	Be- triebe	Tiere	Be- triebe	Tiere	Be- triebe	Tiere
		19	20	21	22	23	24	25	26
01	unter 1	34	4554	28	9404	12	8428	27	51128
02	1 - 5	4	424	4	1256
03	5 - 10	13	1844	5	1433
04	10 - 20	249	31048
05	20 - 30	780	101438
06	30 - 50	1591	207656	231	56989
07	50 - 100	1373	178704	256	68072
08	100 u. mehr	385	53208	347	111182	117	79578	90	153608
09	Insgesamt	4429	578876	938	265776	155	104838	126	221403
10	darunter:								
10	100 - 200	274	37166	102	29350	11	6290	7	10092
11	200 - 500	36	4895	40	12426	18	13874	12	20072
12	500 - 1000	24	3390	45	14705	25	16104	23	49020

*) Zuchtsauen und zur Zucht bestimmte Jungsauen mit 50 kg Lebendgewicht.

55 T Landwirtschaftliche Betriebe mit Zuchtsauen nach Bestandsgrößen 1997 *)

Baden-Württemberg

Lfd Nr.	Landw. genutzte Fläche von ... bis unter ... ha	Insgesamt		Davon Betriebe mit ... Zuchtsauen							
				1 - 5		6 - 9		10 - 19		20 - 29	
		Be- triebe	Tiere	Be- triebe	Tiere	Be- triebe	Tiere	Be- triebe	Tiere	Be- triebe	Tiere
		1	2	3	4	5	6	7	8	9	10
01	unter 1	191	1852	109	277	31	216	29	383	13	309
02	1 - 5	405	2469	276	608	55	393	49	660	16	380
03	5 - 10	924	9179	459	1030	120	876	195	2685	97	2281
04	10 - 20	2193	40483	794	1967	265	1936	423	5798	266	6462
05	20 - 30	1709	60272	417	1114	162	1166	247	3391	167	4008
06	30 - 50	1888	104687	269	755	107	800	262	3690	149	3614
07	50 - 100	1049	74855	125	305	52	387	112	1539	78	1911
08	100 u. mehr	146	11966	10	27	7	49	14	229	3	69
09	Insgesamt	8505	305763	2459	6083	799	5823	1331	18375	789	19034
	darunter:										
10	1 - 2	90	458	63	136	17	121	7	101	.	.
11	30 - 40	1144	60412	172	486	72	538	173	2441	97	2322
12	50 - 75	818	56665	97	244	45	337	89	1225	60	1493

Lfd Nr.	Landw. genutzte Fläche von ... bis unter ... ha	Davon Betriebe mit ... Zuchtsauen							
		30 - 49		50 - 74		75 - 99		100 und mehr	
		Be- triebe	Tiere	Be- triebe	Tiere	Be- triebe	Tiere	Be- triebe	Tiere
		11	12	13	14	15	16	17	18

01	unter 1	3	112	3	371
02	1 - 5	4	131	5	297
03	5 - 10	41	1531
04	10 - 20	245	9262	122	7248	51	4303	27	3507
05	20 - 30	240	9129	201	12262	143	12248	132	16954
06	30 - 50	233	9229	294	18211	248	21569	326	46819
07	50 - 100	126	4721	134	8262	147	12684	275	45046
08	100 u. mehr	27	1063	22	1352	17	1465	46	7712
09	Insgesamt	919	35178	790	48334	609	52527	809	120409
	darunter:								
10	1 - 2
11	30 - 40	133	5203	166	10369	134	11701	197	27352
12	50 - 75	94	3518	109	6721	122	10558	202	32569

Lfd Nr.	Landw. genutzte Fläche von ... bis unter ... ha	Davon (Sp.17) Betriebe mit ... Zuchtsauen							
		100 - 199		200 - 499		500 - 999		1000 und mehr	
		Be- triebe	Tiere	Be- triebe	Tiere	Be- triebe	Tiere	Be- triebe	Tiere
		19	20	21	22	23	24	25	26

01	unter 1	3	371
02	1 - 5
03	5 - 10
04	10 - 20
05	20 - 30	129	16249	3	705
06	30 - 50	.	.	35	8379
07	50 - 100	221	29048
08	100 u. mehr	40	5629	6	2083
09	Insgesamt	708	92236	97	25647	4	2526	.	.
	darunter:								
10	1 - 2
11	30 - 40	182	23543
12	50 - 75	166	21670

*) Zuchtsauen und zur Zucht bestimmte Jungsauen mit 50 kg Lebendgewicht.

55 T Landwirtschaftliche Betriebe mit Zuchtsauen nach Bestandsgrößen 1997 *)

Bayern

Lfd Nr.	Landw. genutzte Fläche von ... bis unter ... ha	Insgesamt		Davon Betriebe mit ... Zuchtsauen							
				1 - 5		6 - 9		10 - 19		20 - 29	
		Be- triebe	Tiere	Be- triebe	Tiere	Be- triebe	Tiere	Be- triebe	Tiere	Be- triebe	Tiere
		1	2	3	4	5	6	7	8	9	10

01	unter 1	420	4353	252	597	63	450	55	708	18	413
02	1 - 5	1081	5880	754	1678	143	1023	136	1799	33	780
03	5 - 10	2768	26479	1454	3644	396	2916	490	6700	245	5797
04	10 - 20	5249	90867	2149	5374	568	4164	934	12851	539	12858
05	20 - 30	3563	91861	1183	3041	359	2658	562	7817	372	8966
06	30 - 50	3198	116074	789	2084	308	2240	436	6042	322	7802
07	50 - 100	1483	73976	241	678	113	837	210	2911	139	3380
08	100 u. mehr	185	14167	16	49	9	64	18	266	7	158
09	Insgesamt	17927	423657	6838	17145	1959	14352	2841	39094	1675	40154
	darunter:										
10	1 - 2	200	778	160	308	22	159	13	161	.	.
11	30 - 40	2043	69563	557	1446	201	1451	271	3804	199	4857
12	50 - 75	1167	54568	197	552	89	657	174	2401	116	2824

Lfd Nr.	Landw. genutzte Fläche von ... bis unter ... ha	Davon Betriebe mit ... Zuchtsauen							
		30 - 49		50 - 74		75 - 99		100 und mehr	
		Be- triebe	Tiere	Be- triebe	Tiere	Be- triebe	Tiere	Be- triebe	Tiere
		11	12	13	14	15	16	17	18

01	unter 1	18	660	4	815
02	1 - 5
03	5 - 10	153	5626	26	1454	4	342	.	.
04	10 - 20	607	23007	302	17977	96	8131	54	6505
05	20 - 30	454	17600	330	19810	160	13690	143	18279
06	30 - 50	474	18269	396	24280	202	17393	271	37964
07	50 - 100	215	8397	227	14044	146	12620	192	31109
08	100 u. mehr	20	1715	43	9390
09	Insgesamt	1962	75114	1312	79425	633	54311	707	104062
	darunter:								
10	1 - 2
11	30 - 40	302	11754	237	14555	119	10285	157	21411
12	50 - 75	170	6706	178	11053	108	9378	135	20997

Lfd Nr.	Landw. genutzte Fläche von ... bis unter ... ha	Davon (Sp.17) Betriebe mit ... Zuchtsauen							
		100 - 199		200 - 499		500 - 999		1000 und mehr	
		Be- triebe	Tiere	Be- triebe	Tiere	Be- triebe	Tiere	Be- triebe	Tiere
		19	20	21	22	23	24	25	26

01	unter 1
02	1 - 5
03	5 - 10
04	10 - 20	54	6505
05	20 - 30	138	17046	5	1233
06	30 - 50	245	31642	26	6322
07	50 - 100	156	20371
08	100 u. mehr
09	Insgesamt	629	80664	74	18865
	darunter:								
10	1 - 2
11	30 - 40	144	18487	13	2924
12	50 - 75	112	14522

*) Zuchtsauen und zur Zucht bestimmte Jungsauen mit 50 kg Lebendgewicht.

55 T Landwirtschaftliche Betriebe mit Zuchtsauen nach Bestandsgrößen 1997 *)

Brandenburg

Lfd Nr.	Landw. genutzte Fläche von ... bis unter ... ha	Insgesamt		Davon Betriebe mit ... Zuchtsauen							
				1 - 5		6 - 9		10 - 19		20 - 29	
		Be- triebe	Tiere	Be- triebe	Tiere	Be- triebe	Tiere	Be- triebe	Tiere	Be- triebe	Tiere
		1	2	3	4	5	6	7	8	9	10
01	unter 1	50	17766	32	58
02	1 - 5	60	101
03	5 - 10	30	252
04	10 - 20	56	186	51	86
05	20 - 30	41	169	34	73	.	.	3	40	.	.
06	30 - 50	39	1336	30	60
07	50 - 100	46	3688	22	53
08	100 u. mehr	218	79150	43	92	8	55	7	102	7	177
09	Insgesamt	540	102648	296	546	19	131	24	322	11	278
darunter:											
10	100 - 200	50	4048	30	63	.	.	3	44	.	.
11	200 - 500	38	6736	12	25	3	74
12	500 - 1000	35	13675

Lfd Nr.	Landw. genutzte Fläche von ... bis unter ... ha	Davon Betriebe mit ... Zuchtsauen							
		30 - 49		50 - 74		75 - 99		100 und mehr	
		Be- triebe	Tiere	Be- triebe	Tiere	Be- triebe	Tiere	Be- triebe	Tiere
		11	12	13	14	15	16	17	18
01	unter 1	13	17546
02	1 - 5
03	5 - 10
04	10 - 20
05	20 - 30
06	30 - 50
07	50 - 100	10	3289
08	100 u. mehr	5	188	.	.	4	347	138	77813
09	Insgesamt	9	323	8	478	6	534	167	100036
darunter:									
10	100 - 200	12	3882
11	200 - 500	14	6222
12	500 - 1000	25	13314

Lfd Nr.	Landw. genutzte Fläche von ... bis unter ... ha	Davon (Sp.17) Betriebe mit ... Zuchtsauen							
		100 - 199		200 - 499		500 - 999		1000 und mehr	
		Be- triebe	Tiere	Be- triebe	Tiere	Be- triebe	Tiere	Be- triebe	Tiere
		19	20	21	22	23	24	25	26
01	unter 1	7	14441
02	1 - 5
03	5 - 10
04	10 - 20
05	20 - 30
06	30 - 50
07	50 - 100	.	.	6	2355
08	100 u. mehr	19	2669	68	23561	34	23010	17	28573
09	Insgesamt	25	3565	80	28011	38	25446	24	43014
darunter:									
10	100 - 200	5	596
11	200 - 500	3	398	5	1723	6	4101	.	.
12	500 - 1000	3	414	11	3690	8	5053	3	4157

*) Zuchtsauen und zur Zucht bestimmte Jungsauen mit 50 kg Lebendgewicht.

55 T Landwirtschaftliche Betriebe mit Zuchtsauen nach Bestandsgrößen 1997 *)

Hessen

Lfd Nr.	Landw. genutzte Fläche von ... bis unter ... ha	Insgesamt		Davon Betriebe mit ... Zuchtsauen							
				1 - 5		6 - 9		10 - 19		20 - 29	
		Be- triebe	Tiere	Be- triebe	Tiere	Be- triebe	Tiere	Be- triebe	Tiere	Be- triebe	Tiere
		1	2	3	4	5	6	7	8	9	10
01	unter 1	113	919	81	187	16	118	9	131	.	.
02	1 - 5	373	1679	280	632	57	407	26	331	.	.
03	5 - 10	579	3886	361	828	86	637	93	1254	26	607
04	10 - 20	1145	11871	571	1420	184	1350	212	2894	99	2307
05	20 - 30	874	13585	359	969	110	798	193	2709	85	2047
06	30 - 50	880	19494	255	696	126	914	184	2566	99	2378
07	50 - 100	698	26652	114	301	65	487	128	1829	71	1674
08	100 u. mehr	150	7179	30	74	14	102	17	234	17	405
09	Insgesamt	4812	85265	2051	5107	658	4813	862	11948	406	9635
darunter:											
10	1 - 2	88	348	69	164	15	107
11	30 - 40	538	11153	163	443	82	596	117	1643	56	1361
12	50 - 75	496	18082	89	238	47	355	92	1306	54	1285

Lfd Nr.	Landw. genutzte Fläche von ... bis unter ... ha	Davon Betriebe mit ... Zuchtsauen							
		30 - 49		50 - 74		75 - 99		100 und mehr	
		Be- triebe	Tiere	Be- triebe	Tiere	Be- triebe	Tiere	Be- triebe	Tiere
		11	12	13	14	15	16	17	18
01	unter 1	3	102	-	-
02	1 - 5
03	5 - 10
04	10 - 20	55	2066	16	926
05	20 - 30	70	2552	36	2168	.	.	12	1562
06	30 - 50	113	4246	53	3172	23	1967	27	3555
07	50 - 100	128	4921	78	4719	55	4731	59	7990
08	100 u. mehr	20	790	16	1042	13	1145	23	3387
09	Insgesamt	401	15121	203	12288	105	9031	126	17322
darunter:									
10	1 - 2	-	-	-	-	-	-	-	-
11	30 - 40	62	2260	29	1730	14	1165	15	1955
12	50 - 75	84	3285	54	3199	37	3192	39	5222

Lfd Nr.	Landw. genutzte Fläche von ... bis unter ... ha	Davon (Sp.17) Betriebe mit ... Zuchtsauen							
		100 - 199		200 - 499		500 - 999		1000 und mehr	
		Be- triebe	Tiere	Be- triebe	Tiere	Be- triebe	Tiere	Be- triebe	Tiere
		19	20	21	22	23	24	25	26
01	unter 1	-	-	.	.	-	-	-	-
02	1 - 5	-	-	-	-	-	-	-	-
03	5 - 10	-	-	-	-	-	-	-	-
04	10 - 20	.	.	-	-	-	-	-	-
05	20 - 30	10	1132	.	.	-	-	-	-
06	30 - 50	-	-	-	-
07	50 - 100	52	6341	7	1649	-	-	-	-
08	100 u. mehr	20	2588	3	799	-	-	-	-
09	Insgesamt	111	13774	15	3548	-	-	-	-
darunter:									
10	1 - 2	-	-	-	-	-	-	-	-
11	30 - 40	-	-	-	-
12	50 - 75	35	4267	4	955	-	-	-	-

*) Zuchtsauen und zur Zucht bestimmte Jungsaunen mit 50 kg Lebendgewicht.

55 T Landwirtschaftliche Betriebe mit Zuchtsauen nach Bestandsgrößen 1997 *)

Mecklenburg-Vorpommern

Lfd Nr.	Landw. genutzte Fläche von ... bis unter ... ha	Insgesamt		Davon Betriebe mit ... Zuchtsauen							
				1 - 5		6 - 9		10 - 19		20 - 29	
		Be- triebe	Tiere	Be- triebe	Tiere	Be- triebe	Tiere	Be- triebe	Tiere	Be- triebe	Tiere
		1	2	3	4	5	6	7	8	9	10
01	unter 1	63	8053	49	91	-	-
02	1 - 5	59	1135	-	-
03	5 - 10	30	1467	-	-
04	10 - 20	39	568	33	55	-	-
05	20 - 30	27	421	21	36	-	-
06	30 - 50	23	358	18	42
07	50 - 100	23	2183	11	21	.	.	3	34	.	.
08	100 u. mehr	139	60670	25	48	4	32	.	.	5	122
09	Insgesamt	403	74855	243	446	12	86	13	159	7	173
	darunter:										
10	100 - 200	32	3564	13	24	.	.	3	34	.	.
11	200 - 500	27	10314	10	17	.	.	-	-	.	.
12	500 - 1000	29	23805	.	.	-	-	-	-	.	.

Lfd Nr.	Landw. genutzte Fläche von ... bis unter ... ha	Davon Betriebe mit ... Zuchtsauen							
		30 - 49		50 - 74		75 - 99		100 und mehr	
		Be- triebe	Tiere	Be- triebe	Tiere	Be- triebe	Tiere	Be- triebe	Tiere
		11	12	13	14	15	16	17	18
01	unter 1	-	-	.	.	-	-	9	7865
02	1 - 5	-	-	-	-	-	-	.	.
03	5 - 10	-	-	-	-	-	-	.	.
04	10 - 20	.	.	-	-	-	-	.	.
05	20 - 30	.	.	-	-
06	30 - 50	-	-	-	-	-	-	.	.
07	50 - 100	-	-	.	.	-	-	5	2057
08	100 u. mehr	96	60020
09	Insgesamt	4	153	4	217	4	366	116	73255
	darunter:								
10	100 - 200	.	.	-	-	.	.	10	3323
11	200 - 500	-	-	-	-	-	-	14	10257
12	500 - 1000	-	-	-	-	-	-	26	23753

Lfd Nr.	Landw. genutzte Fläche von ... bis unter ... ha	Davon (Sp.17) Betriebe mit ... Zuchtsauen							
		100 - 199		200 - 499		500 - 999		1000 und mehr	
		Be- triebe	Tiere	Be- triebe	Tiere	Be- triebe	Tiere	Be- triebe	Tiere
		19	20	21	22	23	24	25	26
01	unter 1	-	-	4	6579
02	1 - 5	-	-	-	-	-	-	.	.
03	5 - 10	-	-	-	-	-	-	.	.
04	10 - 20	-	-	.	.	-	-	.	.
05	20 - 30	.	.	-	-	-	-	-	-
06	30 - 50	.	.	-	-	-	-	-	-
07	50 - 100	.	.	3	1070	.	.	-	-
08	100 u. mehr	17	2382	45	15718	21	15234	13	26686
09	Insgesamt	22	3158	53	18352	22	16038	19	35707
	darunter:								
10	100 - 200	.	.	6	2184	.	.	-	-
11	200 - 500	.	.	6	2016	5	3921	.	.
12	500 - 1000	6	771	9	3319	4	2675	7	16988

*) Zuchtsauen und zur Zucht bestimmte Jungsaunen mit 50 kg Lebendgewicht.

55 T Landwirtschaftliche Betriebe mit Zuchtsauen nach Bestandsgrößen 1997 *)

Niedersachsen

Lfd Nr.	Landw. genutzte Fläche von ... bis unter ... ha	Insgesamt		Davon Betriebe mit ... Zuchtsauen							
				1 - 5		6 - 9		10 - 19		20 - 29	
		Be- triebe	Tiere	Be- triebe	Tiere	Be- triebe	Tiere	Be- triebe	Tiere	Be- triebe	Tiere
		1	2	3	4	5	6	7	8	9	10
01	unter 1	753	15521	349	1004	142	1018	141	1875	44	1027
02	1 - 5	1694	16654	751	2089	326	2418	390	5162	151	3470
03	5 - 10	1534	26365	379	1041	228	1705	424	5885	261	6264
04	10 - 20	2458	86371	459	1347	247	1837	569	8119	383	9219
05	20 - 30	2272	96220	267	811	162	1241	381	5425	321	7751
06	30 - 50	3430	188696	280	805	167	1235	435	6187	394	9511
07	50 - 100	2663	173534	164	453	117	873	260	3686	288	7024
08	100 u. mehr	517	48253	34	96	8	69	43	636	46	1098
09	Insgesamt	15321	631614	2683	7646	1397	10396	2643	36975	1888	45364
	darunter:										
10	50 - 75	1921	117858	116	317	94	703	186	2612	227	5549
11	75 - 100	742	55676	48	136	23	170	74	1074	61	1475
12	100 - 200	478	43505	31	88	8	69	41	607	43	1029

Lfd Nr.	Landw. genutzte Fläche von ... bis unter ... ha	Davon Betriebe mit ... Zuchtsauen							
		30 - 49		50 - 74		75 - 99		100 und mehr	
		Be- triebe	Tiere	Be- triebe	Tiere	Be- triebe	Tiere	Be- triebe	Tiere
		11	12	13	14	15	16	17	18
01	unter 1	31	1146	13	766	8	681	25	8004
02	1 - 5	58	2124	11	637	4	328	3	426
03	5 - 10	171	6236	55	3161	10	825	6	1248
04	10 - 20	436	16346	231	13719	80	6718	53	9066
05	20 - 30	440	16740	342	20529	153	13194	206	30529
06	30 - 50	619	23763	621	37923	380	32668	534	76604
07	50 - 100	451	17478	460	28312	374	32304	549	83404
08	100 u. mehr	78	3120	89	5402	60	5182	159	32650
09	Insgesamt	2284	86953	1822	110449	1069	91900	1535	241931
	darunter:								
10	50 - 75	333	12906	322	19721	269	23268	374	52782
11	75 - 100	118	4572	138	8591	105	9036	175	30622
12	100 - 200	76	3040	81	4919	56	4812	142	28941

Lfd Nr.	Landw. genutzte Fläche von ... bis unter ... ha	Davon (Sp.17) Betriebe mit ... Zuchtsauen							
		100 - 199		200 - 499		500 - 999		1000 und mehr	
		Be- triebe	Tiere	Be- triebe	Tiere	Be- triebe	Tiere	Be- triebe	Tiere
		19	20	21	22	23	24	25	26
01	unter 1	.	.	14	4697	-	-	.	.
02	1 - 5	-	-	.	.
03	5 - 10	-	-	.	.
04	10 - 20	50	6233	.	.	-	-	.	.
05	20 - 30	188	24717
06	30 - 50	469	60090	-	-
07	50 - 100	477	62231	68	17160
08	100 u. mehr	104	14053	50	14184
09	Insgesamt	1303	169438	219	58181	8	5041	5	9271
	darunter:								
10	50 - 75	334	42973	-	-
11	75 - 100	143	19258
12	100 - 200	96	12973	41	11555

*) Zuchtsauen und zur Zucht bestimmte Jungsauen mit 50 kg Lebendgewicht.

55 T Landwirtschaftliche Betriebe mit Zuchtsauen nach Bestandsgrößen 1997 *)

Nordrhein-Westfalen

Lfd Nr.	Landw. genutzte Fläche von ... bis unter ... ha	Insgesamt		Davon Betriebe mit ... Zuchtsauen							
				1 - 5		6 - 9		10 - 19		20 - 29	
		Be- triebe	Tiere	Be- triebe	Tiere	Be- triebe	Tiere	Be- triebe	Tiere	Be- triebe	Tiere
		1	2	3	4	5	6	7	8	9	10
01	unter 1	202	3880	100	283	26	196	32	409	17	387
02	1 - 5	1314	13643	518	1486	277	2056	326	4386	115	2688
03	5 - 10	1487	27768	309	941	206	1517	432	6015	249	5908
04	10 - 20	2456	80727	252	769	230	1717	570	8049	397	9540
05	20 - 30	1982	106201	110	344	104	761	321	4569	259	6315
06	30 - 50	2489	183076	79	219	74	562	197	2792	213	5221
07	50 - 100	1080	96267	36	94	25	188	50	717	62	1494
08	100 u. mehr	86	9902	8	17	4	26	3	47	5	128
09	Insgesamt	11096	521464	1412	4153	946	7023	1931	26984	1317	31681
	darunter:										
10	50 - 75	884	76730	41	588	54	1312
11	75 - 100	196	19537	9	129	8	182
12	100 - 200	81	8261	8	17	4	26	3	47	5	128

Lfd Nr.	Landw. genutzte Fläche von ... bis unter ... ha	Davon Betriebe mit ... Zuchtsauen							
		30 - 49		50 - 74		75 - 99		100 und mehr	
		Be- triebe	Tiere	Be- triebe	Tiere	Be- triebe	Tiere	Be- triebe	Tiere
		11	12	13	14	15	16	17	18
01	unter 1	11	456	4	227
02	1 - 5	68	2372	8	450
03	5 - 10	215	8054	54	3178
04	10 - 20	483	18225	290	17281	125	10720	109	14426
05	20 - 30	355	13490	330	19893	197	16904	306	43925
06	30 - 50	416	16389	514	31852	413	35657	583	90384
07	50 - 100	148	5809	192	11848	188	16357	379	59760
08	100 u. mehr	11	404	13	824	8	701	34	7755
09	Insgesamt	1707	65199	1405	85553	951	81989	1427	218882
	darunter:								
10	50 - 75	128	4980	161	9983	154	13378	292	46227
11	75 - 100	20	829	31	1865	34	2979	87	13533
12	100 - 200	11	404	13	824	8	701	29	6114

Lfd Nr.	Landw. genutzte Fläche von ... bis unter ... ha	Davon (Sp.17) Betriebe mit ... Zuchtsauen							
		100 - 199		200 - 499		500 - 999		1000 und mehr	
		Be- triebe	Tiere	Be- triebe	Tiere	Be- triebe	Tiere	Be- triebe	Tiere
		19	20	21	22	23	24	25	26
01	unter 1	.	.	-	-	.	.	-	-
02	1 - 5	.	.	-	-	.	.	-	-
03	5 - 10	-	-	-	-
04	10 - 20	103	13055	6	1371	-	-	-	-
05	20 - 30	283	38015	23	5910	-	-	-	-
06	30 - 50	491	65586	89	22189
07	50 - 100	316	40855	56	14597	7	4308	.	.
08	100 u. mehr	24	3333
09	Insgesamt	1231	162500	183	46520
	darunter:								
10	50 - 75	243	31044	42	10875	7	4308	-	-
11	75 - 100	73	9811	14	3722	-	-	-	-
12	100 - 200	21	2857	.	.	-	-	.	.

*) Zuchtsauen und zur Zucht bestimmte Jungsauen mit 50 kg Lebendgewicht.

55 T Landwirtschaftliche Betriebe mit Zuchtsauen nach Bestandsgrößen 1997 *)

Rheinland-Pfalz

Lfd Nr.	Landw. genutzte Fläche von ... bis unter ... ha	Insgesamt		Davon Betriebe mit ... Zuchtsauen							
				1 - 5		6 - 9		10 - 19		20 - 29	
		Be- triebe	Tiere	Be- triebe	Tiere	Be- triebe	Tiere	Be- triebe	Tiere	Be- triebe	Tiere
		1	2	3	4	5	6	7	8	9	10
01	unter 1	39	319	17	48	8	59	11	138	.	.
02	1 - 5	80	553	43	96	18	136	15	195	.	.
03	5 - 10	103	1018	49	116	17	126	21	300	9	210
04	10 - 20	229	2975	96	234	.	.	53	762	22	503
05	20 - 30	229	6624	63	145	18	141	44	586	29	707
06	30 - 50	327	9185	69	183	.	.	62	875	42	1016
07	50 - 100	331	15424	34	101	22	160	40	548	41	1040
08	100 u. mehr	87	4374	9	19	.	.	7	94	.	.
09	Insgesamt	1425	40472	380	942	161	1190	253	3498	158	3828
darunter:											
10	1 - 2	34	213	.	.	6	45	5	76	.	.
11	30 - 40	192	4799	43	106	24	178	35	487	25	600
12	50 - 75	241	10825	28	81	15	110	30	416	29	735

Lfd Nr.	Landw. genutzte Fläche von ... bis unter ... ha	Davon Betriebe mit ... Zuchtsauen							
		30 - 49		50 - 74		75 - 99		100 und mehr	
		Be- triebe	Tiere	Be- triebe	Tiere	Be- triebe	Tiere	Be- triebe	Tiere
		11	12	13	14	15	16	17	18
01	unter 1	.	.	-	-	-	-	-	-
02	1 - 5	-	-	-	-
03	5 - 10	-	-	-	-
04	10 - 20	.	.	6	337
05	20 - 30	34	1317	20	1254
06	30 - 50	53	2049	40	2371	11	893	.	.
07	50 - 100	68	2596	55	3375
08	100 u. mehr	15	574	18	1109	.	.	11	1391
09	Insgesamt	191	7290	141	8564	73	6137	68	9023
darunter:									
10	1 - 2	-	-	-	-	-	-	-	-
11	30 - 40	34	1304	24	1400	3	230	4	494
12	50 - 75	48	1836	45	2771	24	2021	22	2855

Lfd Nr.	Landw. genutzte Fläche von ... bis unter ... ha	Davon (Sp.17) Betriebe mit ... Zuchtsauen							
		100 - 199		200 - 499		500 - 999		1000 und mehr	
		Be- triebe	Tiere	Be- triebe	Tiere	Be- triebe	Tiere	Be- triebe	Tiere
		19	20	21	22	23	24	25	26
01	unter 1	-	-	-	-	-	-	-	-
02	1 - 5	-	-	-	-	-	-	-	-
03	5 - 10	-	-	-	-	-	-	-	-
04	10 - 20	.	.	-	-	-	-	-	-
05	20 - 30	-	-	-	-
06	30 - 50	13	1530	-	-	-	-	-	-
07	50 - 100	-	-	-	-
08	100 u. mehr	11	1391	.	.	-	-	-	-
09	Insgesamt	65	8363	3	660	-	-	-	-
darunter:									
10	1 - 2	-	-	-	-	-	-	-	-
11	30 - 40	4	494	-	-	-	-	-	-
12	50 - 75	22	2855	-	-	-	-	-	-

*) Zuchtsauen und zur Zucht bestimmte Jungsauen mit 50 kg Lebendgewicht.

55 T Landwirtschaftliche Betriebe mit Zuchtsauen nach Bestandsgrößen 1997 *)

Saarland

Lfd Nr.	Landw. genutzte Fläche von ... bis unter ... ha	Insgesamt		Davon Betriebe mit ... Zuchtsauen							
				1 - 5		6 - 9		10 - 19		20 - 29	
		Be- triebe	Tiere	Be- triebe	Tiere	Be- triebe	Tiere	Be- triebe	Tiere	Be- triebe	Tiere
		1	2	3	4	5	6	7	8	9	10

01	unter 1	7	214	-	-	-	-
02	1 - 5	.	.	7	14	-	-
03	5 - 10	-	-	-	-
04	10 - 20	11	68	8	24	.	.	-	-	-	-
05	20 - 30	10	223	3	12	.	.	3	38	-	-
06	30 - 50	18	364	6	15	.	.	5	86	.	.
07	50 - 100	34	990	7	10	4	33	7	104	3	73
08	100 u. mehr	18	660	5	8
09	Insgesamt	109	2581	40	89	15	110	17	254	7	167
10	darunter:	-	-	-	-	-	-
11	1 - 2	-	-	-	-	-	-
12	30 - 40	10	228	5	10	-	-
12	50 - 75	19	456	4	4	.	.	6	86	.	.

Lfd Nr.	Landw. genutzte Fläche von ... bis unter ... ha	Davon Betriebe mit ... Zuchtsauen							
		30 - 49		50 - 74		75 - 99		100 und mehr	
		Be- triebe	Tiere	Be- triebe	Tiere	Be- triebe	Tiere	Be- triebe	Tiere
		11	12	13	14	15	16	17	18

01	unter 1	.	.	-	-	-	-	.	.
02	1 - 5	-	-	-	-	-	-	-	-
03	5 - 10	-	-	-	-	-	-	-	-
04	10 - 20	.	.	-	-	-	-	-	-
05	20 - 30	-	-	.	.	-	-	.	.
06	30 - 50	3	95	-	-	-	-	.	.
07	50 - 100	4	158	7	417
08	100 u. mehr	3	127
09	Insgesamt	12	448	9	531	3	248	6	734
10	darunter:	-	-	-	-	-	-	-	-
11	1 - 2	-	-	-	-	-	-	-	-
12	30 - 40	.	.	-	-	-	-	.	.
12	50 - 75	3	112	-	-

Lfd Nr.	Landw. genutzte Fläche von ... bis unter ... ha	Davon (Sp.17) Betriebe mit ... Zuchtsauen							
		100 - 199		200 - 499		500 - 999		1000 und mehr	
		Be- triebe	Tiere	Be- triebe	Tiere	Be- triebe	Tiere	Be- triebe	Tiere
		19	20	21	22	23	24	25	26

01	unter 1	.	.	-	-	-	-	-	-
02	1 - 5	-	-	-	-	-	-	-	-
03	5 - 10	-	-	-	-	-	-	-	-
04	10 - 20	-	-	-	-	-	-	-	-
05	20 - 30	.	.	-	-	-	-	-	-
06	30 - 50	.	.	-	-	-	-	-	-
07	50 - 100	.	.	-	-	-	-	-	-
08	100 u. mehr	.	.	-	-	-	-	-	-
09	Insgesamt	6	734	-	-	-	-	-	-
10	darunter:	-	-	-	-	-	-	-	-
11	1 - 2	-	-	-	-	-	-	-	-
12	30 - 40	.	.	-	-	-	-	-	-
12	50 - 75	-	-	-	-	-	-	-	-

*) Zuchtsauen und zur Zucht bestimmte Jungsauen mit 50 kg Lebendgewicht.

55 T Landwirtschaftliche Betriebe mit Zuchtsauen nach Bestandsgrößen 1997 *)

Sachsen

Lfd Nr.	Landw. genutzte Fläche von ... bis unter ... ha	Insgesamt		Davon Betriebe mit ... Zuchtsauen							
				1 - 5		6 - 9		10 - 19		20 - 29	
		Be- triebe	Tiere	Be- triebe	Tiere	Be- triebe	Tiere	Be- triebe	Tiere	Be- triebe	Tiere
		1	2	3	4	5	6	7	8	9	10
01	unter 1	48	20265	26	43	-	-	3	39	.	.
02	1 - 5	96	3232	90	148	3	25	-	-	.	.
03	5 - 10	54	2529	47	75	3	20
04	10 - 20	59	444	49	86	5	37
05	20 - 30	36	102	30	44	4	26
06	30 - 50	41	356	29	47	5	34
07	50 - 100	43	4047	20	38	4	28	3	44	.	.
08	100 u. mehr	150	44200	29	53	5	36	5	69	.	.
09	Insgesamt	527	75175	320	534	29	206	16	216	13	310
darunter:											
10	100 - 200	36	2331	19	32	-	-
11	200 - 500	26	4458	10	21
12	500 - 1000	26	10822	-	-

Lfd Nr.	Landw. genutzte Fläche von ... bis unter ... ha	Davon Betriebe mit ... Zuchtsauen							
		30 - 49		50 - 74		75 - 99		100 und mehr	
		Be- triebe	Tiere	Be- triebe	Tiere	Be- triebe	Tiere	Be- triebe	Tiere
		11	12	13	14	15	16	17	18
01	unter 1	-	-	-	-	.	.	15	19963
02	1 - 5	-	-	-	-
03	5 - 10	-	-	-	-	-	-	.	.
04	10 - 20	.	.	-	-	-	-	.	.
05	20 - 30	-	-	-	-	-	-	-	-
06	30 - 50	-	-
07	50 - 100	6	3505
08	100 u. mehr	6	246	6	369	.	.	94	43104
09	Insgesamt	14	544	9	535	7	614	119	72216
darunter:									
10	100 - 200	3	125	.	.	-	-	9	4197
11	200 - 500	20	10578
12	500 - 1000

Lfd Nr.	Landw. genutzte Fläche von ... bis unter ... ha	Davon (Sp.17) Betriebe mit ... Zuchtsauen							
		100 - 199		200 - 499		500 - 999		1000 und mehr	
		Be- triebe	Tiere	Be- triebe	Tiere	Be- triebe	Tiere	Be- triebe	Tiere
		19	20	21	22	23	24	25	26
01	unter 1	3	445	-	-	3	1977	9	17541
02	1 - 5	-	-	.	.	-	-	.	.
03	5 - 10	-	-	.	.	-	-	.	.
04	10 - 20	-	-	.	.	-	-	.	.
05	20 - 30	-	-	-	-	-	-	-	-
06	30 - 50	-	-	-	-	-	-	-	-
07	50 - 100	-	-
08	100 u. mehr	.	.	45	15415	17	11451	.	.
09	Insgesamt	26	4083	52	17571	20	13428	21	37134
darunter:									
10	100 - 200	3	418	-	-
11	200 - 500	4	626
12	500 - 1000	4	657	8	2194

*) Zuchtsauen und zur Zucht bestimmte Jungsauen mit 50 kg Lebendgewicht.

55 T Landwirtschaftliche Betriebe mit Zuchtsauen nach Bestandsgrößen 1997 *)

Sachsen-Anhalt

Lfd Nr.	Landw. genutzte Fläche von ... bis unter ... ha	Insgesamt		Davon Betriebe mit ... Zuchtsauen							
				1 - 5		6 - 9		10 - 19		20 - 29	
		Be- triebe	Tiere	Be- triebe	Tiere	Be- triebe	Tiere	Be- triebe	Tiere	Be- triebe	Tiere
		1	2	3	4	5	6	7	8	9	10
01	unter 1	74	7144	45	86	7	55
02	1 - 5	85	315	71	120	8	56
03	5 - 10	38	766	31	48
04	10 - 20	61	590	43	87	.	.	5	69	.	.
05	20 - 30	21	174	14	24
06	30 - 50	38	971	14	21	5	39	6	90	4	101
07	50 - 100	33	1491	14	37	3	24	3	49	.	.
08	100 u. mehr	172	67733	24	47	5	123
09	Insgesamt	522	79184	256	470	32	232	28	379	22	518
10	darunter:										
11	100 - 200	37	5948	13	28
12	200 - 500	34	11909
12	500 - 1000	29	15566

Lfd Nr.	Landw. genutzte Fläche von ... bis unter ... ha	Davon Betriebe mit ... Zuchtsauen							
		30 - 49		50 - 74		75 - 99		100 und mehr	
		Be- triebe	Tiere	Be- triebe	Tiere	Be- triebe	Tiere	Be- triebe	Tiere
		11	12	13	14	15	16	17	18
01	unter 1	5	198	-	-	-	-	10	6694
02	1 - 5	.	.	-	-	-	-	-	-
03	5 - 10	-	-	.	.
04	10 - 20	3	113
05	20 - 30	-	-	.	.	-	-	-	-
06	30 - 50	.	.	4	251
07	50 - 100	.	.	6	376	12	1092	114	65837
08	100 u. mehr	5	199	17	1047	18	1608	131	74240
09	Insgesamt	18	690	17	1047	18	1608	131	74240
10	darunter:								
11	100 - 200	8	742	8	5364
12	200 - 500	15	11067
12	500 - 1000	-	-	.	.	-	-	25	15442

Lfd Nr.	Landw. genutzte Fläche von ... bis unter ... ha	Davon (Sp.17) Betriebe mit ... Zuchtsauen							
		100 - 199		200 - 499		500 - 999		1000 und mehr	
		Be- triebe	Tiere	Be- triebe	Tiere	Be- triebe	Tiere	Be- triebe	Tiere
		19	20	21	22	23	24	25	26
01	unter 1	.	.	3	1053
02	1 - 5	.	.	-	-
03	5 - 10	-	-	-	-	.	.	-	-
04	10 - 20	-	-	-	-	.	.	-	-
05	20 - 30	-	-	-	-	-	-	-	-
06	30 - 50	.	.	-	-	-	-	-	-
07	50 - 100
08	100 u. mehr	.	.	53	17393	.	.	21	31099
09	Insgesamt	25	3159	56	18446	26	17601	24	35034
10	darunter:								
11	100 - 200	4	5265
12	200 - 500
12	500 - 1000	5	658	11	3523	4	2207	5	9054

*) Zuchtsauen und zur Zucht bestimmte Jungsauen mit 50 kg Lebendgewicht.

55 T Landwirtschaftliche Betriebe mit Zuchtsauen nach Bestandsgrößen 1997 *)

Schleswig-Holstein

Lfd Nr.	Landw. genutzte Fläche von ... bis unter ... ha	Insgesamt		Davon Betriebe mit ... Zuchtsauen							
				1 - 5		6 - 9		10 - 19		20 - 29	
		Be- triebe	Tiere	Be- triebe	Tiere	Be- triebe	Tiere	Be- triebe	Tiere	Be- triebe	Tiere
		1	2	3	4	5	6	7	8	9	10
01	unter 1	84	2548	29	84	15	118	20	259	10	240
02	1 - 5	153	3365	73	164	20	148	33	427	9	212
03	5 - 10	108	2193	43	100	5	37	19	266	12	286
04	10 - 20	184	5840	47	118	19	144	28	409	20	471
05	20 - 30	222	9827	46	112	19	143	29	406	14	342
06	30 - 50	428	23497	54	143	23	164	47	667	45	1080
07	50 - 100	620	42276	49	114	26	192	47	667	58	1383
08	100 u. mehr	229	29681	12	34	5	43	9	143	13	316
09	Insgesamt	2028	119227	353	869	132	989	232	3244	181	4330
10	darunter:										
11	50 - 75	392	24676	34	75	20	149	31	446	40	947
12	75 - 100	228	17600	15	39	6	43	16	221	18	436
12	100 - 200	191	19116	12	34	4	36	8	133	12	290

Lfd Nr.	Landw. genutzte Fläche von ... bis unter ... ha	Davon Betriebe mit ... Zuchtsauen							
		30 - 49		50 - 74		75 - 99		100 und mehr	
		Be- triebe	Tiere	Be- triebe	Tiere	Be- triebe	Tiere	Be- triebe	Tiere
		11	12	13	14	15	16	17	18
01	unter 1	.	.	3	170	-	-	.	.
02	1 - 5	.	.	4	245
03	5 - 10	17	621	8	441
04	10 - 20	31	1169	16	997	13	1114	10	1418
05	20 - 30	34	1342	31	1847	25	2162	24	3473
06	30 - 50	64	2537	81	4960	53	4458	61	9488
07	50 - 100	83	3347	133	8194	87	7464	137	20915
08	100 u. mehr	21	820	40	2529	40	3467	89	22329
09	Insgesamt	258	10129	316	19383	224	19173	332	61110
10	darunter:								
11	50 - 75	54	2178	85	5160	51	4393	77	11328
12	75 - 100	29	1169	48	3034	36	3071	60	9587
12	100 - 200	18	705	38	2403	34	2931	65	12584

Lfd Nr.	Landw. genutzte Fläche von ... bis unter ... ha	Davon (Sp.17) Betriebe mit ... Zuchtsauen							
		100 - 199		200 - 499		500 - 999		1000 und mehr	
		Be- triebe	Tiere	Be- triebe	Tiere	Be- triebe	Tiere	Be- triebe	Tiere
		19	20	21	22	23	24	25	26
01	unter 1	3	436	-	-
02	1 - 5	-	-
03	5 - 10	-	-
04	10 - 20	-	-
05	20 - 30	-	-
06	30 - 50	50	6614	11	2874	-	-	-	-
07	50 - 100	112	14783	25	6132	-	-	-	-
08	100 u. mehr	51	6831	33	9245
09	Insgesamt	250	33116	75	20121
10	darunter:								
11	50 - 75	64	8285	13	3043	-	-	-	-
12	75 - 100	48	6498	12	3089	-	-	-	-
12	100 - 200	42	5754	-	-

*) Zuchtsauen und zur Zucht bestimmte Jungsauen mit 50 kg Lebendgewicht.

55 T Landwirtschaftliche Betriebe mit Zuchtsauen nach Bestandsgrößen 1997 *)

Stadtstaaten (Berlin, Bremen, Hamburg)

Lfd Nr.	Landw. genutzte Fläche von ... bis unter ... ha	Insgesamt		Davon Betriebe mit ... Zuchtsauen							
				1 - 5		6 - 9		10 - 19		20 - 29	
		Be- triebe	Tiere	Be- triebe	Tiere	Be- triebe	Tiere	Be- triebe	Tiere	Be- triebe	Tiere
		1	2	3	4	5	6	7	8	9	10

01	unter 1	7	110	-	-	-	-
02	1 - 5
03	5 - 10
04	10 - 20
05	20 - 30	9	125	5	22
06	30 - 50	6	61	3	12
07	50 - 100	5	255	-	-
08	100 u. mehr	6	254
09	Insgesamt	46	895	19	64	6	41	6	90	.	.
darunter:											
10	50 - 75	.	.	-	-	-	-	-	-	-	-
11	75 - 100	.	.	-	-	-	-	-	-	-	-
12	100 - 200	6	254	.	.	-	-	.	.	-	-

Lfd Nr.	Landw. genutzte Fläche von ... bis unter ... ha	Davon Betriebe mit ... Zuchtsauen							
		30 - 49		50 - 74		75 - 99		100 und mehr	
		Be- triebe	Tiere	Be- triebe	Tiere	Be- triebe	Tiere	Be- triebe	Tiere
		11	12	13	14	15	16	17	18

01	unter 1	.	.	-	-	-	-	-	-
02	1 - 5	.	.	-	-	-	-	-	-
03	5 - 10	-	-	-	-	-	-	-	-
04	10 - 20	-	-	-	-	-	-	-	-
05	20 - 30	-	-	.	.	-	-	-	-
06	30 - 50	-	-	-	-	-	-	-	-
07	50 - 100	-	-	-	-
08	100 u. mehr	-	-	-	-
09	Insgesamt	6	222	5	299	-	-	.	.
darunter:									
10	50 - 75	-	-	-	-
11	75 - 100	-	-	-	-
12	100 - 200	-	-	.	.

Lfd Nr.	Landw. genutzte Fläche von ... bis unter ... ha	Davon (Sp.17) Betriebe mit ... Zuchtsauen							
		100 - 199		200 - 499		500 - 999		1000 und mehr	
		Be- triebe	Tiere	Be- triebe	Tiere	Be- triebe	Tiere	Be- triebe	Tiere
		19	20	21	22	23	24	25	26

01	unter 1	-	-	-	-	-	-	-	-
02	1 - 5	-	-	-	-	-	-	-	-
03	5 - 10	-	-	-	-	-	-	-	-
04	10 - 20	-	-	-	-	-	-	-	-
05	20 - 30	-	-	-	-	-	-	-	-
06	30 - 50	-	-	-	-	-	-	-	-
07	50 - 100	-	-	-	-	-	-	-	-
08	100 u. mehr	.	.	-	-	-	-	-	-
09	Insgesamt	.	.	-	-	-	-	-	-
darunter:									
10	50 - 75	-	-	-	-	-	-	-	-
11	75 - 100	-	-	-	-	-	-	-	-
12	100 - 200	.	.	-	-	-	-	-	-

*) Zuchtsauen und zur Zucht bestimmte Jungsaunen mit 50 kg Lebendgewicht.

55 T Landwirtschaftliche Betriebe mit Zuchtsauen nach Bestandsgrößen 1997 *)

Thüringen

Lfd Nr.	Landw. genutzte Fläche von ... bis unter ... ha	Insgesamt		Davon Betriebe mit ... Zuchtsauen							
				1 - 5		6 - 9		10 - 19		20 - 29	
		Be- triebe	Tiere	Be- triebe	Tiere	Be- triebe	Tiere	Be- triebe	Tiere	Be- triebe	Tiere
		1	2	3	4	5	6	7	8	9	10
01	unter 1	55	8814	43	63	3	23	.	.	-	-
02	1 - 5	109	1630	101	152	-	-
03	5 - 10	59	812	49	92	3	20	4	42	-	-
04	10 - 20	70	520	57	104	3	20	4	60	.	.
05	20 - 30	26	97	19	25	4	29	3	43	-	-
06	30 - 50	25	545	19	44	-	-
07	50 - 100	27	722	17	36	4	87
08	100 u. mehr	140	67094	22	49	.	.	9	114	.	.
09	Insgesamt	511	80234	327	565	23	169	26	345	10	241
	darunter:										
10	100 - 200	27	2019	16	34	.	.	4	44	-	-
11	200 - 500	18	3543
12	500 - 1000	21	18622	-	-	-	-	.	.	-	-

Lfd Nr.	Landw. genutzte Fläche von ... bis unter ... ha	Davon Betriebe mit ... Zuchtsauen							
		30 - 49		50 - 74		75 - 99		100 und mehr	
		Be- triebe	Tiere	Be- triebe	Tiere	Be- triebe	Tiere	Be- triebe	Tiere
		11	12	13	14	15	16	17	18
01	unter 1	.	.	-	-	-	-	7	8678
02	1 - 5	.	.	-	-	-	-	.	.
03	5 - 10	-	-	.	.
04	10 - 20	-	-	.	.
05	20 - 30	-	-	-	-	-	-	-	-
06	30 - 50	-	-	.	.	-	-	.	.
07	50 - 100	-	-	.	.	-	-	.	.
08	100 u. mehr	.	.	4	233	7	631	89	65845
09	Insgesamt	6	233	8	483	7	631	104	77567
	darunter:								
10	100 - 200	-	-	.	.
11	200 - 500	-	-	6	3314
12	500 - 1000	-	-	.	.	-	-	18	18479

Lfd Nr.	Landw. genutzte Fläche von ... bis unter ... ha	Davon (Sp.17) Betriebe mit ... Zuchtsauen							
		100 - 199		200 - 499		500 - 999		1000 und mehr	
		Be- triebe	Tiere	Be- triebe	Tiere	Be- triebe	Tiere	Be- triebe	Tiere
		19	20	21	22	23	24	25	26
01	unter 1
02	1 - 5	-	-	-	-	-	-	.	.
03	5 - 10	-	-	-	-
04	10 - 20	-	-	-	-
05	20 - 30	-	-	-	-	-	-	-	-
06	30 - 50	-	-	-	-
07	50 - 100	-	-	.	.	-	-	-	-
08	100 u. mehr	22	3324	27	8368	.	12722	27	51011
09	Insgesamt	27	3980	31	9854	19	12722	27	51011
	darunter:								
10	100 - 200	-	-	.	.	-	-	.	.
11	200 - 500	-	-	.	.
12	500 - 1000	5	753	5	1695

*) Zuchtsauen und zur Zucht bestimmte Jungsaunen mit 50 kg Lebendgewicht.

55 T Landwirtschaftliche Betriebe mit Zuchtsauen nach Bestandsgrößen 1997 *)

Früheres Bundesgebiet

Lfd Nr.	Landw. genutzte Fläche von ... bis unter ... ha	Insgesamt		Davon Betriebe mit ... Zuchtsauen							
				1 - 5		6 - 9		10 - 19		20 - 29	
		Be- triebe	Tiere	Be- triebe	Tiere	Be- triebe	Tiere	Be- triebe	Tiere	Be- triebe	Tiere
		1	2	3	4	5	6	7	8	9	10
01	unter 1	1814	29705	941	2489	305	2206	297	3903	106	2473
02	1 - 5	5114	44331	2705	6774	896	6581	978	13002	.	.
03	5 - 10	7511	96912	3060	7712	1060	7826	1674	23105	.	.
04	10 - 20	13927	299242	4376	11253	1550	11415	2790	38896	1727	41386
05	20 - 30	10870	384938	2453	6570	937	6928	1781	24958	1248	30158
06	30 - 50	12664	645134	1804	4912	845	6205	1629	22923	1266	30670
07	50 - 100	7963	504229	770	2056	424	3157	854	12001	740	17979
08	100 u. mehr	1404	126436	125	328	55	412	113	1674	103	2461
09	Insgesamt	61267	2130927	16234	42094	6072	44730	10116	140462	6424	154266
10	darunter:										
11	50 - 75	5941	360016	595	1593	335	2500	649	9080	582	14197
12	75 - 100	2022	144213	175	463	89	657	205	2921	158	3782
12	100 - 200	1293	104987	121	316	53	397	109	1618	96	2286

Lfd Nr.	Landw. genutzte Fläche von ... bis unter ... ha	Davon Betriebe mit ... Zuchtsauen							
		30 - 49		50 - 74		75 - 99		100 und mehr	
		Be- triebe	Tiere	Be- triebe	Tiere	Be- triebe	Tiere	Be- triebe	Tiere
		11	12	13	14	15	16	17	18
01	unter 1	72	2699	47	12768
02	1 - 5	.	.	31	1804	10	841	8	2148
03	5 - 10	613	22640	.	.	33	2718	15	2477
04	10 - 20	1872	70623	983	58485
05	20 - 30
06	30 - 50	1975	76577	1999	122769	1330	114605	1816	266473
07	50 - 100	1225	47504	1289	79349	1037	89552	1624	252631
08	100 u. mehr	205	8046	224	13823	171	14735	408	84957
09	Insgesamt	7740	295654	6003	364826	3667	315316	5011	773579
10	darunter:								
11	50 - 75	915	35567	958	58823	766	66276	1141	171980
12	75 - 100	310	11937	331	20526	271	23276	483	80651
12	100 - 200	194	7597	211	13011	154	13235	355	66527

Lfd Nr.	Landw. genutzte Fläche von ... bis unter ... ha	Davon (Sp.17) Betriebe mit ... Zuchtsauen							
		100 - 199		200 - 499		500 - 999		1000 und mehr	
		Be- triebe	Tiere	Be- triebe	Tiere	Be- triebe	Tiere	Be- triebe	Tiere
		19	20	21	22	23	24	25	26
01	unter 1	27	3647	17	5588
02	1 - 5	4	424
03	5 - 10
04	10 - 20
05	20 - 30
06	30 - 50	1584	206659	227	55920
07	50 - 100	1366	177816	241	62450
08	100 u. mehr	286	38851	109	30727	6	3602	7	11777
09	Insgesamt	4304	560931	666	173542	30	19603	11	19503
10	darunter:								
11	50 - 75	976	125616	154	39194	11	7170	-	-
12	75 - 100	390	52200	87	23256
12	100 - 200	260	35388	87	24358	5	2642	3	4139

*) Zuchtsauen und zur Zucht bestimmte Jungsauen mit 50 kg Lebendgewicht.

55 T Landwirtschaftliche Betriebe mit Zuchtsauen nach Bestandsgrößen 1997 *)

Neue Länder und Berlin-Ost

Lfd Nr.	Landw. genutzte Fläche von ... bis unter ... ha	Insgesamt		Davon Betriebe mit ... Zuchtsauen							
				1 - 5		6 - 9		10 - 19		20 - 29	
		Be- triebe	Tiere	Be- triebe	Tiere	Be- triebe	Tiere	Be- triebe	Tiere	Be- triebe	Tiere
		1	2	3	4	5	6	7	8	9	10
01	unter 1	292	62063	196	345	14	104	12	156	5	124
02	1 - 5	409	6413	376	599	18	126	4	53	.	.
03	5 - 10	211	5826	183	313	9	61	9	101	.	.
04	10 - 20	285	2308	233	418	13	88	16	210	5	111
05	20 - 30	151	963	118	202	13	92	10	139	5	114
06	30 - 50	166	3566	110	214	14	103	9	132	8	201
07	50 - 100	172	12131	84	185	13	97	19	265	11	257
08	100 u. mehr	819	318847	143	289	22	160	28	365	23	584
09	Insgesamt	2505	412107	1443	2565	116	831	107	1421	63	1520
darunter:											
10	100 - 200	182	17910	91	181	12	83	18	227	6	155
11	200 - 500	143	36960	47	91	7	55	3	42	6	147
12	500 - 1000	140	82490	3	10	3	22	4	50	4	103

Lfd Nr.	Landw. genutzte Fläche von ... bis unter ... ha	Davon Betriebe mit ... Zuchtsauen							
		30 - 49		50 - 74		75 - 99		100 und mehr	
		Be- triebe	Tiere	Be- triebe	Tiere	Be- triebe	Tiere	Be- triebe	Tiere
		11	12	13	14	15	16	17	18
01	unter 1	7	270	54	60746
02	1 - 5	4	5447
03	5 - 10	6	5185
04	10 - 20	9	330	4	216
05	20 - 30
06	30 - 50	5	177	5	325	4	348	11	2066
07	50 - 100	6	231	9	525	4	360	26	10211
08	100 u. mehr	19	753	24	1468	29	2609	531	312619
09	Insgesamt	51	1943	46	2760	42	9753	637	397314
darunter:									
10	100 - 200	8	321	5	307	3	265	39	16371
11	200 - 500	7	287	3	186	12	1095	58	35057
12	500 - 1000	3	113	6	359	3	267	114	81566

Lfd Nr.	Landw. genutzte Fläche von ... bis unter ... ha	Davon (Sp.17) Betriebe mit ... Zuchtsauen							
		100 - 199		200 - 499		500 - 999		1000 und mehr	
		Be- triebe	Tiere	Be- triebe	Tiere	Be- triebe	Tiere	Be- triebe	Tiere
		19	20	21	22	23	24	25	26
01	unter 1	7	907	11	3816
02	1 - 5
03	5 - 10
04	10 - 20
05	20 - 30
06	30 - 50	7	997	4	1069
07	50 - 100	7	888	15	5622
08	100 u. mehr	99	14357	238	80455	111	75976	83	141831
09	Insgesamt	125	17945	272	92234	125	85235	115	201900
darunter:									
10	100 - 200	14	1778	15	4992	6	3648	4	5953
11	200 - 500	11	1569	21	6908	17	12914	9	13666
12	500 - 1000	23	3253	44	14421	25	16104	22	47788

*) Zuchtsauen und zur Zucht bestimmte Jungsauen mit 50 kg Lebendgewicht.

Fachserie 3: Land- und Forstwirtschaft, Fischerei

Reihe 1: Ausgewählte Zahlen für die Agrarwirtschaft

Die *jährlich* erscheinende Querschnittsveröffentlichung enthält zusammenfassende Ergebnisse aus den verschiedenen Gebieten der Landwirtschaftsstatistik. U. a. werden Strukturdaten über Betriebe der Land- und Forstwirtschaft, über Arbeitskräfte, Bodennutzung, Erträge, Viehhaltung und tierische Erzeugung veröffentlicht. Angaben aus anderen Bereichen, z. B. über Düngemittel, Preise und Löhne in der Landwirtschaft sowie den Nahrungsmittelverbrauch, runden das Bild ab.

Reihe 2: Betriebs-, Arbeits- und Einkommensverhältnisse

2.1: Betriebe

2.1.1: Betriebsgrößenstruktur

In *jährlicher* Erscheinungsfolge enthält dieser Bericht Daten über die Größenstruktur von landwirtschaftlichen Betrieben und Forstbetrieben und ihre Veränderungen. In *zweijährlicher* Periodizität werden Ergebnisse aus der Agrarberichterstattung in folgenden Heften veröffentlicht:

2.1.2: Bodennutzung der Betriebe

2.1.3: Viehhaltung der Betriebe

2.1.4: Betriebssysteme und Standardbetriebseinkommen

2.1.5: Sozialökonomische Verhältnisse

2.1.6: Eigentums- und Pachtverhältnisse

Bis einschließlich 1995 „Besitzverhältnisse in den landwirtschaftlichen Betrieben“ ab 1997 unter Einbeziehung der ehemaligen Reihe 2.1.8 „Pachtflächen und Pachtentgelte“.

2.1.7: Außerbetriebliche Einkommen und Arbeitsverhältnisse für ausgewählte Betriebsgruppen

2.1.8: Arbeitskräfte

Diese Veröffentlichung enthält bis einschl. 1993 die Ergebnisse der jährlichen Arbeitskräfteerhebung in der Landwirtschaft mit Angaben über Betriebsinhaber, Familienangehörige sowie familienfremde Arbeitskräfte nach Art und Umfang ihrer Beschäftigung. Beginnend 1993 wird die Erhebung nur noch in jedem 2. Jahr durchgeführt. In den Ländern Brandenburg, Mecklenburg-Vorpommern, Sachsen, Sachsen-Anhalt und Thüringen wurden die Arbeitskräfteangaben aufgrund einer Sonderregelung auch 1994 erhoben. Bis einschl. 1995 wurden Angaben über Arbeitskräfte in Reihe 2.2 veröffentlicht.

2.1.9: Ausstattung mit und Einsatz von landwirtschaftlichen Maschinen

Bis einschließlich 1993 erschienen dreijährlich Nachweisungen über technische Betriebsmittel in Auswertung der Anträge auf Gasölverbilligung in Reihe 2.3. Für 1995 wurden Angaben über die Ausstattung mit und den Einsatz von landwirtschaftlichen Maschinen im Rahmen der Agrarberichterstattung erhoben und veröffentlicht. Diese Reihe entfällt künftig.

2.4: Kaufwerte für landwirtschaftliche Grundstücke

Diese Statistik wertet *jährlich* die Meldungen der Finanzämter über die Veräußerungsfälle für Flächen landwirtschaftlicher Nutzung aus.

2.S: Sonderbeiträge (unregelmäßige Folge)

Bisher erschienen:

2.S.1: Methodische Grundlagen der Agrarberichterstattung

Methodische Grundlagen der Agrarberichterstattungen/Landwirtschaftszählung (Haupterhebung 1991 bis 1997)

Reihe 3: Landwirtschaftliche Bodennutzung und pflanzliche Erzeugung

In der Jahreszusammenstellung werden die Anbaustatistiken mit den Erntefeststellungen über landwirtschaftliche Feldfrüchte und Grünland, Gemüse, Obst und Weinmost ausgewiesen. Außerdem finden sich Angaben über Baumschulgehölze, Weinbestände und -erzeugung.

3.1: Landwirtschaftliche Bodennutzung

3.1.1: Gliederung der Gesamtflächen (erscheint ab 1989 als Reihe 5.1)

3.1.2: Bodennutzung der Betriebe (Landwirtschaftlich genutzte Flächen)

In einem *jährlichen* Bericht (mit Vorbericht) wird die landwirtschaftlich genutzte Fläche nach Kultur- und Fruchtarten aufgliedert.

3.1.3: Gemüseanbauflächen

Diese Reihe berichtet *jährlich* über die Anbauflächen von Gemüse und Erdbeeren.

3.1.4: Baumobstflächen

Aus den *fünffährlichen* Obstanbauerhebungen werden Strukturangaben über Betriebe, Anbauflächen und Sorten nachgewiesen.

3.1.5: Rebflächen

Dieser *jährliche* Bericht enthält eine sachlich und regional gegliederte Bestandsaufnahme der mit Keltertrauben bestockten Rebflächen mit marktorientierter Produktion.

3.1.6: Anbau von Zierpflanzen

Diese Veröffentlichung berichtet in *vierjährlicher* Periodizität über den Anbau von Blumen und Zierpflanzen für den Verkauf.

3.1.7: Baumschulen, Baumschulflächen und Pflanzenbestände

Die *4-jährliche* Veröffentlichung enthält Angaben über die Baumschulfläche und die Bestände an Forstpflanzen sowie Obst- und Ziergehölzen.

3.1.8: Anbau von landwirtschaftlichen Zwischenfrüchten

In diesem *zweijährlich* erscheinenden Bericht werden die Anbauflächen landwirtschaftlicher Zwischenfrüchte nach Pflanzenarten sowie dem Nutzungszweck nachgewiesen.

3.2: Pflanzliche Erzeugung

3.2.1: Wachstum und Ernte

– Feldfrüchte, Gemüse, Obst, Trauben –

In unregelmäßiger Folge erscheinen jährlich 14 Berichte mit Angaben über den Wachstumsstand, die Erntevorschätzungen und die endgültigen Erntefeststellungen.

Fortsetzung siehe folgende Seite

3.2.2: Weinerzeugung

Jährlich ein Bericht über die erzeugte Wein- und Mostmenge in der Unterteilung nach Ländern, Regierungsbezirken und Anbaugebieten sowie nach Qualitätsstufen.

3.2.3: Weinbestände

Jährlich ein Bericht über die Bestände an Wein- und Traubenmost nach Herkunft und Betriebsart in der Unterteilung nach Ländern und Regierungsbezirken.

Reihe 4: Viehbestand und tierische Erzeugung

Das Jahressheft enthält Ergebnisse der Viehbestandsstatistiken, der Statistiken über Milcherzeugung und -verwendung, Schlachtungen und Fleischerzeugung, Erzeugung von Geflügel und Eiern sowie Fleisch- und Geflügelfleischuntersuchung.

4.1: Viehbestand

Jährlich vier Berichte informieren über die Bestände an Schweinen (April, Aug., Dez.), Rindern und Schafen (Juni, Dez.), Pferden und Geflügel (Dez.; zweijährlich).

4.2: Tierische Erzeugung

Zu dieser Reihe erscheinen folgende Veröffentlichungen

4.2.1: Schlachtungen und Fleischerzeugung (vierteljährlich)

4.2.2: Milcherzeugung und -verwendung (jährlich)

4.2.3: Erzeugung von Geflügel (halbjährlich)

4.3: Fleischuntersuchung (jährlich)

4.4: (unbesetzt)

4.5: Hochsee- und Küstenfischerei

Die Vierteljahres- und Jahresberichte bringen u. a. Anlandeergebnisse in der Gliederung nach Fischarten, Fanggebieten und Anlandeplätzen.

Reihe 5: Allgemeine Flächennutzung

5.1: Bodenfläche nach Art der tatsächlichen Nutzung

(bis 1985 als Reihe 3.1.1 erschienen)

Dieser Bericht informiert in *vierjährlichem* Abstand bis zur Kreisebene über die tatsächliche Nutzung der Bodenfläche. Datengrundlage sind die Liegenschaftskataster.

5.2: Bodenfläche nach Art der geplanten Nutzung

In diesem Heft wird ab 1989 *vierjährlich* bis zur Kreisebene die geplante Nutzung der Bodenfläche, wie sie in der gemeindlichen Bauleitplanung zum Ausdruck kommt, dargestellt. Als Erhebungsgrundlage dienen die Flächennutzungspläne der Gemeinden.

Einzelveröffentlichungen

In ca. *zehnjährlichem* Turnus werden die Ergebnisse der Landwirtschaftszählungen und ihrer Nacherhebungen in Einzelheften herausgegeben.

Landwirtschaftszählung 1979

Heft 1: Arbeitsverhältnisse in den land- und forstwirtschaftlichen Betrieben

Heft 2: Betriebe nach dem Schwerpunkt ihrer Viehhaltung

Heft 3: Besitzverhältnisse, Zimmervermietung, Wohnhausausstattung

Heft 4: Landwirtschaftliche und nichtlandwirtschaftliche Ausbildung, Haushaltstruktur, soziale Sicherung

Heft 5: Methodische Grundlagen

Heft 6: Strukturdaten für Landwirtschaftliche Wirtschaftsgebiete

Gartenbauerhebung 1994, Teil 1

Weinbauerhebung 1989/90

Binnenfischereierhebung 1994

Klassifikationen

Systematisches Güterverzeichnis für Produktionsstatistiken, Ausgabe 1989.



Statistisches Bundesamt
Gustav-Stresemann-Ring 11
65 189 Wiesbaden


Veröffentlichungen und Prospekte sind durch den Verlag METZLER-POESCHEL, Verlagsauslieferung SFG-Servicecenter Fachverlag GmbH, Postfach 43 43, 72774 Reutlingen, erhältlich

Soeben erschienen

Statistische Ämter der Länder



Statistisches Bundesamt



Amtliche Statistik -

Ein konstitutives Element
des demokratischen Staates

161 Seiten, DIN A 4
Kart., DM 28,80, EUR 14,73
Bestell-Nr. 1011100 - 99900

Die Statistischen Ämter des Bundes und der Länder haben diese Veröffentlichung gemeinsam als Festschrift zum 50jährigen Bestehen der Bundesrepublik Deutschland herausgegeben. Der Band enthält die Vorträge und die Podiumsdiskussion des gleichnamigen siebten wissenschaftlichen Kolloquiums, das im November 1998 im Statistischen Bundesamt in Kooperation mit der Deutschen Statistischen Gesellschaft stattfand. Die Autoren, u.a. aus Politik und Wissenschaft, beleuchten in ihren Beiträgen die amtliche Statistik aus den verschiedensten Blickwinkeln, so daß sich ein vielschichtiges Bild von ihrer Funktion in der Gesellschaft ergibt. Die Beiträge sind nicht nur vergangenheitsbezogen sondern öffnen den Blick für zukünftige Entwicklungen und Anforderungen an die amtliche Statistik. Der Band schließt mit einem illustrierten historischen Rückblick auf 50 Jahre amtliche Statistik als wichtiger Bestandteil eines demokratischen Staates und des europäischen Integrationsprozesses.

Erhältlich beim Statistischen Bundesamt, ZB/PVM, 65180 Wiesbaden
Telefax 06 11 / 75 25 55, Internet: <http://www.statistik-bund.de>
E-Mail: poststelle@statistik-bund.de