


Statistisches Bundesamt

Land- und Forstwirtschaft, Fischerei




Fachserie **3**

Reihe 3.1.5

Landwirtschaftliche Bodennutzung

— Rebflächen —

1995

Statist. Bundesamt - Bibliothek

12-13277

**METZLER
POESCHEL**



Weitere Informationen zu dieser Veröffentlichung können direkt beim Statistischen Bundesamt, Zweigstelle Berlin, erfragt werden: Gruppe IX A, Telefon: 2324 / 6500 oder Fax: 2324 / 6400

STATIS-BUND

Im Statistischen Informationssystem des Bundes (STATIS-BUND) sind rund 1,5 Mill. ausgewählte statistische Zeitreihen gespeichert. Alle Zeitreihen können via Mailbox, auf Diskette oder Magnetband bezogen werden.

Fachliche Beratung: 06 11 / 75 - 24 26 und 27 16.

Mailbox: 06 11 / 75 29 20 · Technische Rückfragen: 06 11 / 75 32 84.

T-ONLINE / BILDSCHIRMTEXT

Ausgewählte Tabellen und Grafiken bietet das Statistische Bundesamt über T-ONLINE / BILDSCHIRMTEXT an. Die Informationsseiten sind in T-ONLINE mit * 48484# abrufbar, ebenso wie die Bestellung von Veröffentlichungen und die Übermittlung von Anfragen.

Herausgeber: Statistisches Bundesamt, Wiesbaden



Informationen: Statistisches Bundesamt
Allgemeiner Auskunftsdienst
65180 Wiesbaden
● Telefon: 06 11 / 75 24 05
● Telefax: 06 11 / 75 33 30
● T-Online (Btx): * 48484#
● Internet: <http://www.statistik-bund.de>

Zweigstelle Berlin
Postfach 276, 10124 Berlin
● Telefon: 030 / 23 24 68 66
● Telefax: 030 / 23 24 68 72

Verlag: Metzler-Poeschel, Stuttgart

Verlagsauslieferung: Hermann Leins GmbH & Co. KG
Postfach 11 52
72125 Kusterdingen
Telefon: 0 70 71 / 93 53 50
Telefax: 0 70 71 / 3 36 53

Erscheinungsfolge: jährlich

Erschienen im Mai 1996

Preis: DM 13,10

Bestellnummer: 2030315-95700

© Statistisches Bundesamt, Wiesbaden 1996

Alle Rechte vorbehalten. Es ist insbesondere nicht gestattet, ohne ausdrückliche Genehmigung des Statistischen Bundesamtes diese Veröffentlichung oder Teile daraus für gewerbliche Zwecke zu übersetzen, zu vervielfältigen, auf Mikrofilm/-fiche zu verfilmen oder in elektronische Systeme einzuspeichern.

Recyclingpapier aus 100 % Altpapier.

Inhalt

	Seite
Textteil	
Vorbemerkung	4
Schaubild	5
Tabellentell	
1 Mit Keltertrauben bestockte Rebfläche nach Ländern und Anbaugebieten	6
2 Mit Weiß- und Rotweinrebsorten bestockte Rebfläche	7
3 Bestockte Rebfläche der fünf bedeutendsten deutschen Weiß- und Rotweinrebsorten	8
4 Bestockte Rebfläche der regional bedeutendsten Rebsorten	9
5 Mit Keltertrauben bestockte Rebfläche nach Rebsorten	10
6 Vegetatives Vermehrungsgut von Reben in Rebschulen 1995	
6.1 Vegetatives Vermehrungsgut insgesamt	45
6.2 Vegetatives Vermehrungsgut nach Rebsorten	46
7 Bestockte Rebfläche der Unterlagenschnittgärten	62

Die Angaben beziehen sich auf die Länder mit Weinbau des früheren Bundesgebietes
(Baden-Württemberg, Bayern, Hessen, Nordrhein-Westfalen, Rheinland-Pfalz, Saarland)

Zeichenerklärung

- = nichts vorhanden
- 0 = weniger als die Hälfte von 1
in der letzten besetzten Stelle,
jedoch mehr als nichts
- . = Zahlenwert unbekannt oder
geheimzuhalten

Abkürzungen

- ha = Hektar
- % = Prozent
- RB = Regierungsbezirk

Abweichungen und Differenzen ergeben sich durch Runden der Zahlen

Vorbemerkung

Der vorliegende Bericht enthält Ergebnisse der Rebflächenerhebung 1995 mit Angaben über die mit Keltertrauben bestockte Rebfläche nach Rebsorten.

Die Flächenangaben beziehen sich auf das Ende des Weinwirtschaftsjahres. Der Berichtszeitpunkt ist der 31. August.

Die Nachweisungen der Tabellen sind regional nach Ländern und deren Anbauggebiete gegliedert und enthalten ausschließlich Daten der weinbautreibenden Länder des früheren Bundesgebietes.

Für Vergleichszwecke wurden bereits veröffentlichte Ergebnisse der im Jahre 1989/90 durchgeführten Weinbauerhebung sowie Vorjahresdaten übernommen.

Zur besseren Beurteilung des Umfanges und der regionalen Verteilung der mit Keltertrauben bestockten Rebfläche sowie zur Darstellung der Anteile der Weißwein- und Rotweinrebsorten und der überwiegend in Deutschland angebauten Rebsorten wurden Gesamtübersichten in den Bericht aufgenommen.

Die jährlichen Informationen über die mit Keltertrauben bestockten Rebflächenbestände und deren Änderungen dienen der laufenden Beobachtung der weinbaulichen Produktion sowohl auf nationaler Ebene als auch im Rahmen der gemeinsamen europäischen Marktorganisation für Wein.

Rechtsgrundlagen für die Rebflächenerhebung sind die Verordnung (EWG) Nr. 357/79 des Rates vom 5. Februar 1979 über statistische Erhebungen der Rebflächen¹⁾ in der jeweils geltenden Fassung sowie die Vorschriften des Agrarstatistikgesetzes.²⁾

Danach sind in den Weinbaubetrieben im zehnjährigen Turnus Grunderhebungen über die gesamte Rebfläche und jährliche Zwischenerhebungen über die durch Rodungen sowie durch Neu- und Wiederbepflanzungen oder auch durch Einstellung der Bewirtschaftung eingetretene Änderungen bei der mit Keltertrauben bestockten Rebfläche durchzuführen.

Die Ausgangsdaten des vorliegenden Berichtes wurden von den Statistischen Ämtern der weinbautreibenden Länder des früheren Bundesgebietes auf sekundärstatistischem Wege aus der bei den Landwirtschaftsverwaltungen dieser Länder geführten Weinbaukartei übernommen. Die so ermittelten Länderergebnisse wurden zum Ergebnis für das frühere Bundesgebiet aggregiert.

Die sekundärstatistische Nutzung dieser Verwaltungsdaten ist nach den EG-Verordnungen Nr. 2392/86 vom 24. Juli 1986³⁾ und Nr. 3205/93 vom 16. November 1993⁴⁾ sowie nach dem Agrarstatistikgesetz rechtlich zulässig.

Neben den Angaben über die mit Keltertrauben bestockte Rebfläche enthält dieser Bericht auch Ergebnisse über das vegetative Vermehrungsgut von Reben in Rebschulen und über die bestockte Rebfläche der Unterlagenschnittgärten.

In Verbindung mit der Rebflächenerhebung werden diese Merkmale auf der Grundlage der Verordnung (EWG) Nr. 940/81 der Kommission vom 7. April 1981⁵⁾ erhoben.

Das vegetative Vermehrungsgut (Pfropfreben) gliedert sich in die Kategorien Basis- und Vorstufenpflanzgut, zertifiziertes Pflanzgut sowie Standardpflanzgut.

Die Anerkennungsbehörden der Bundesländer ermitteln die Anwuchsprozente des eingeschulten Pflanzgutes (Blindholz, Veredelungen, Wurzelballen-Kartonagen-) und stellen die Daten den Statistischen Landesämtern zur Verfügung.

Unterlagenschnittgärten spielen in der Bundesrepublik Deutschland flächenmäßig aufgrund der herrschenden klimatischen Bedingungen nur eine untergeordnete Rolle.

1) Abl. EG Nr. L 54 S. 124.

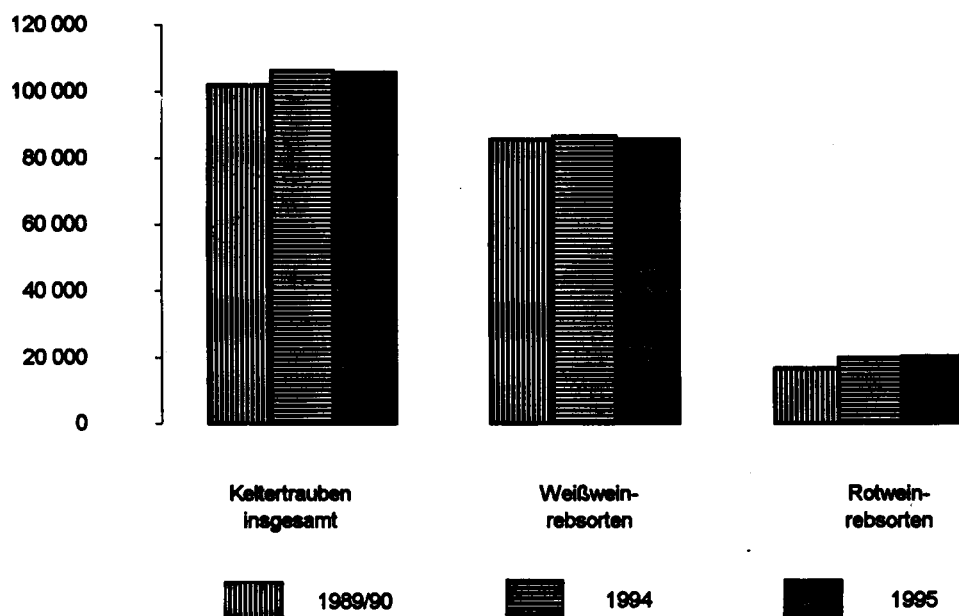
2) Gesetz über Agrarstatistiken (Agrarstatistikgesetz-AgrStatG) in der Fassung der Bekanntmachung vom 23. September 1992 (BGBl. I S. 1832), zuletzt geändert durch Artikel 21 des Gesetzes vom 2. August 1994 (BGBl. I S. 2018).

3) ABI. EG Nr. L 208 S. 1.

4) ABI. EG Nr. L 289 S. 4.

5) ABI. EG Nr. L 96 S. 10.

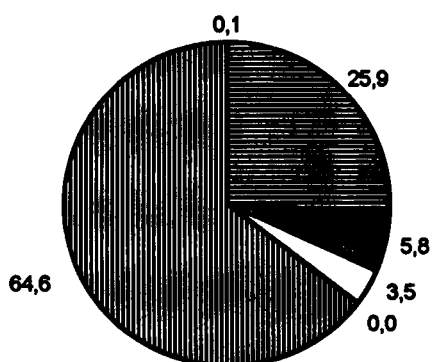
**Mit Keltertrauben bestockte Rebfläche
der weinbautreibenden Länder des früheren Bundesgebietes
Hektar**



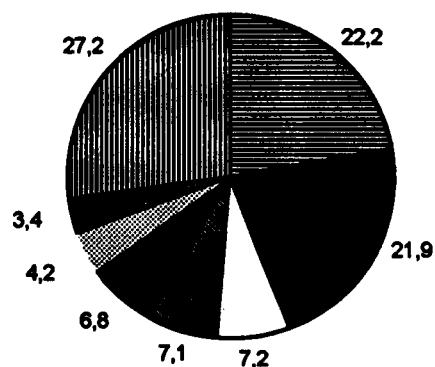
Jahr	Keltertrauben insges.	Weißwein- rebsorten	Rotwein- rebsorten
1989/90	102 028	85 465	16 563
1994	106 213	86 479	19 734
1995	105 634	85 472	20 162

**Mit Keltertrauben bestockte Rebfläche des früheren Bundesgebietes 1995
Anteile in Prozent**

nach Ländern



nach Rebsorten



1 Mit Keltertrauben bestockte Rebfläche nach Ländern und Anbaugebieten

Land Regierungsbezirk Anbaugbiet	1989/90	1994	1995	Flächenanteile ¹⁾			Zu- () bzw. Abnahme (-) 1995 gegenüber			
				1989/90	1994	1995	1989/90		1994	
				ha	%		ha	%	ha	%
1.1 Mit Keltertrauben bestockte Rebfläche insgesamt										
Früheres Bundesgebiet	102 028	106 213	105 634	100,0	100,0	100,0	3 606	3,5	- 579	-0,5
Baden-Württemberg	25 660	27 575	27 411	25,1	26,0	25,9	1 751	6,8	- 164	-0,6
Württemberg	10 314	11 204	11 187	10,1	10,5	10,6	873	8,5	- 17	-0,2
Baden	15 347	16 371	16 224	15,0	15,4	15,4	877	5,7	- 147	-0,9
Bayern	5 949	6 048	6 114	5,8	5,7	5,8	165	2,8	66	1,1
RB Unterfranken	5 647	5 734	5 796	5,5	5,4	5,5	149	2,6	62	1,1
RB Mittelfranken	274	285	288	0,3	0,3	0,3	14	5,1	3	1,1
Übrige Gebiete	27	28	29	0,0	0,0	0,0	2	7,4	1	3,6
Hessen	3 505	3 757	3 739	3,4	3,5	3,5	234	6,7	- 18	-0,5
Hessische Bergstraße	400	469	465	0,4	0,4	0,4	65	16,3	- 4	-0,9
Rheingau	3 106	3 288	3 274	3,0	3,1	3,1	168	5,4	- 14	-0,4
Nordrhein-Westfalen	19	20	20	0,0	0,0	0,0	1	5,3	0	0,0
Rheinland-Pfalz	66 812	68 724	68 262	65,5	64,7	64,6	1 450	2,2	- 462	-0,7
Ahr	479	521	506	0,5	0,5	0,5	27	5,6	- 15	-2,9
Mittelrhein	681	642	625	0,7	0,6	0,6	- 56	-8,2	- 17	-2,6
Mosel-Saar-Ruwer	12 509	12 720	12 372	12,3	12,0	11,7	- 137	-1,1	- 348	-2,7
Nahe	4 636	4 665	4 611	4,5	4,4	4,4	- 25	-0,5	- 54	-1,2
Rheinhessen	25 462	26 372	26 428	25,0	24,8	25,0	966	3,8	56	0,2
Pfalz	23 046	23 804	23 720	22,6	22,4	22,5	674	2,9	- 84	-0,4
Saarland	82	89	88	0,1	0,1	0,1	6	7,3	- 1	-1,1
1.2 Mit Weißweinrebsorten bestockte Rebfläche										
Früheres Bundesgebiet	85 465	86 479	85 472	100,0	100,0	100,0	7	0,0	-1 007	-1,2
Baden-Württemberg	16 211	16 653	16 354	19,0	19,3	19,1	143	0,9	- 299	-1,8
Württemberg	4 829	4 930	4 860	5,7	5,7	5,7	31	0,6	- 70	-1,4
Baden	11 383	11 723	11 494	13,3	13,6	13,4	111	1,0	- 229	-2,0
Bayern	5 694	5 718	5 750	6,7	6,6	6,7	56	1,0	32	0,6
RB Unterfranken	5 397	5 412	5 443	6,3	6,3	6,4	46	0,9	31	0,6
RB Mittelfranken	273	282	283	0,3	0,3	0,3	10	3,7	1	0,4
Übrige Gebiete	23	24	24	0,0	0,0	0,0	1	4,3	0	0,0
Hessen	3 238	3 406	3 379	3,8	3,9	4,0	141	4,4	- 29	-0,9
Hessische Bergstraße	387	448	440	0,5	0,5	0,5	53	13,7	- 8	-1,8
Rheingau	2 851	2 961	2 939	3,3	3,4	3,4	88	3,1	- 22	-0,7
Nordrhein-Westfalen	18	18	18	0,0	0,0	0,0	0	0,0	0	0,0
Rheinland-Pfalz	60 223	60 595	59 888	70,5	70,1	70,1	- 337	-0,6	- 709	-1,2
Ahr	107	104	99	0,1	0,1	0,1	- 8	-7,5	- 5	-4,8
Mittelrhein	655	606	588	0,8	0,7	0,7	- 67	-10,2	- 18	-3,0
Mosel-Saar-Ruwer	12 467	12 568	12 193	14,6	14,5	14,3	- 274	-2,2	- 375	-3,0
Nahe	4 404	4 335	4 281	5,2	5,0	5,0	- 143	-3,2	- 74	-1,7
Rheinhessen	23 106	23 452	23 421	27,0	27,1	27,4	315	1,4	- 31	-0,1
Pfalz	19 485	19 530	19 325	22,8	22,6	22,6	- 160	-0,8	- 205	-1,0
Saarland	82	87	85	0,1	0,1	0,1	3	3,7	- 2	-2,3
1.3 Mit Rotweinrebsorten bestockte Rebfläche										
Früheres Bundesgebiet	16 563	19 734	20 162	100,0	100,0	100,0	3 599	21,7	428	2,2
Baden-Württemberg	9 449	10 922	11 057	57,0	55,3	54,8	1 608	17,0	135	1,2
Württemberg	5 485	6 274	6 327	33,1	31,8	31,4	842	15,4	53	0,8
Baden	3 964	4 648	4 730	23,9	23,6	23,5	766	19,3	82	1,8
Bayern	255	330	364	1,5	1,7	1,8	109	42,7	34	10,3
RB Unterfranken	250	321	354	1,5	1,6	1,8	104	41,6	33	10,3
RB Mittelfranken	2	3	5	0,0	0,0	0,0	3	150,0	2	66,7
Übrige Gebiete	4	5	5	0,0	0,0	0,0	1	25,0	0	0,0
Hessen	267	349	360	1,6	1,8	1,8	93	34,8	11	3,2
Hessische Bergstraße	13	22	25	0,1	0,1	0,1	12	92,3	3	13,6
Rheingau	255	327	335	1,5	1,7	1,7	80	31,4	8	2,4
Nordrhein-Westfalen	1	2	2	0,0	0,0	0,0	1	100,0	0	0,0
Rheinland-Pfalz	6 589	8 129	8 376	39,8	41,2	41,5	1 787	27,1	247	3,0
Ahr	372	417	407	2,2	2,1	2,0	35	9,4	- 10	-2,4
Mittelrhein	27	36	37	0,2	0,2	0,2	10	37,0	1	2,8
Mosel-Saar-Ruwer	42	152	179	0,3	0,8	0,9	137	326,2	27	17,8
Nahe	232	330	350	1,4	1,7	1,7	118	50,9	20	6,1
Rheinhessen	2 356	2 919	3 006	14,2	14,8	14,9	650	27,6	87	3,0
Pfalz	3 561	4 275	4 396	21,5	21,7	21,8	835	23,4	121	2,8
Saarland	1	2	3	0,0	0,0	0,0	2	200,0	1	50,0

1) Mit Keltertrauben bestockte Rebfläche der Länder und deren Anbaugebiete an der mit Keltertrauben bestockten Rebfläche des früheren Bundesgebietes.

2 Mit Weiß- und Rotweinrebsorten bestockte Rebfläche

Land Regierungsbezirk Anbaugebiet	Jahr	Mit Keltertrauben bestockte Rebfläche				
		Ingesamt	Davon			
			Weißweinrebsorten		Rotweinrebsorten	
			ha	% ¹⁾	ha	% ¹⁾
Früheres Bundesgebiet	1989/90	102 028	85 465	83,8	16 563	16,2
	1994	106 213	86 479	81,4	19 734	18,6
	1995	105 634	85 472	80,9	20 162	19,1
Baden-Württemberg	1989/90	25 660	16 211	63,2	9 449	36,8
	1994	27 575	16 653	60,4	10 922	39,6
	1995	27 411	16 354	59,7	11 057	40,3
Württemberg	1989/90	10 314	4 829	46,8	5 485	53,2
	1994	11 204	4 930	44,0	6 274	56,0
	1995	11 187	4 860	43,4	6 327	56,6
Baden	1989/90	15 347	11 383	74,2	3 964	25,8
	1994	16 371	11 723	71,6	4 648	28,4
	1995	16 224	11 494	70,8	4 730	29,2
Bayern	1989/90	5 949	5 694	95,7	255	4,3
	1994	6 048	5 718	94,5	330	5,5
	1995	6 114	5 750	94,0	364	6,0
RB Unterfranken	1989/90	5 647	5 397	95,6	250	4,4
	1994	5 734	5 412	94,4	321	5,6
	1995	5 796	5 443	93,9	354	6,1
RB Mittelfranken	1989/90	274	273	99,4	2	0,6
	1994	285	282	98,9	3	1,1
	1995	288	283	98,3	5	1,7
Übrige Gebiete	1989/90	27	23	85,3	4	14,7
	1994	28	24	82,1	5	17,9
	1995	29	24	82,8	5	17,2
Hessen	1989/90	3 505	3 238	92,4	267	7,6
	1994	3 757	3 408	90,7	349	9,3
	1995	3 739	3 379	90,4	360	9,6
Hessische Bergstraße	1989/90	400	387	96,8	13	3,2
	1994	469	448	95,3	22	4,7
	1995	465	440	94,6	25	5,4
Rheingau	1989/90	3 106	2 851	91,8	255	8,2
	1994	3 288	2 961	90,1	327	9,9
	1995	3 274	2 939	89,8	335	10,2
Nordrhein-Westfalen	1989/90	19	18	92,5	1	7,5
	1994	20	18	90,0	2	10,0
	1995	20	18	90,0	2	10,0
Rheinland-Pfalz	1989/90	66 812	60 223	90,1	6 589	9,9
	1994	68 724	60 595	88,2	8 129	11,8
	1995	68 262	59 886	87,7	8 376	12,3
Ahr	1989/90	479	107	22,3	372	77,7
	1994	521	104	20,0	417	80,0
	1995	506	99	19,6	407	80,4
Mittelrhein	1989/90	681	655	96,1	27	3,9
	1994	642	606	94,4	36	5,6
	1995	625	588	94,1	37	5,9
Mosel-Saar-Ruwer	1989/90	12 509	12 467	99,7	42	0,3
	1994	12 720	12 568	98,8	152	1,2
	1995	12 372	12 193	98,6	179	1,4
Nahe	1989/90	4 636	4 404	95,0	232	5,0
	1994	4 665	4 335	92,9	330	7,1
	1995	4 611	4 261	92,4	350	7,6
Rheinhessen	1989/90	25 462	23 106	90,7	2 356	9,3
	1994	26 372	23 452	88,9	2 919	11,1
	1995	26 428	23 421	88,6	3 006	11,4
Pfalz	1989/90	23 046	19 485	84,5	3 561	15,5
	1994	23 804	19 530	82,0	4 275	18,0
	1995	23 720	19 325	81,5	4 396	18,5
Saarland	1989/90	82	82	99,2	1	0,8
	1994	89	87	97,8	2	2,2
	1995	88	85	96,6	3	3,4

1) Flächenanteil an der mit Keltertrauben bestockten Rebfläche insgesamt.

3 Bestockte Rebfläche der fünf bedeutendsten deutschen Weiß- und Rotweinrebsorten

Land	Rebsorten	Bestockte Rebfläche			Flächenanteil ¹⁾		
		1989/90	1994	1995	1989/90	1994	1995
		ha			%		
Früheres Bundesgebiet	Bestockte Rebfläche insg.	102 028	106 213	105 634	100,0	100,0	100,0
	Müller-Thurgau	24 688	24 087	23 489	24,2	22,7	22,2
	Riesling, Weißer	21 266	23 169	23 139	20,8	21,8	21,9
	Silvaner, Grüner	7 879	7 605	7 546	7,7	7,2	7,1
	Spätburgunder, Blauer	5 612	6 985	7 199	5,5	6,6	6,8
	Portugieser, Blauer	4 132	4 419	4 440	4,1	4,2	4,2
Baden-Württemberg	Bestockte Rebfläche insg.	25 660	27 575	27 411	100,0	100,0	100,0
	Müller-Thurgau	6 212	6 172	5 948	24,2	22,4	21,7
	Riesling, Weißer	3 746	4 078	4 085	14,6	14,8	14,9
	Silvaner, Grüner	847	766	744	3,3	2,8	2,7
	Spätburgunder, Blauer	4 009	4 744	4 838	15,6	17,2	17,6
	Portugieser, Blauer	239	241	238	0,9	0,9	0,9
Bayern	Bestockte Rebfläche insg.	5 949	6 048	6 114	100,0	100,0	100,0
	Müller-Thurgau	2 809	2 767	2 713	47,2	45,8	44,4
	Riesling, Weißer	198	221	232	3,3	3,7	3,8
	Silvaner, Grüner	1 155	1 188	1 245	19,4	19,6	20,4
	Spätburgunder, Blauer	107	135	149	1,8	2,2	2,4
	Portugieser, Blauer	47	53	56	0,8	0,9	0,9
Hessen	Bestockte Rebfläche insg.	3 505	3 757	3 739	100,0	100,0	100,0
	Müller-Thurgau	214	197	180	6,1	5,2	4,8
	Riesling, Weißer	2 731	2 929	2 924	77,9	78,0	78,2
	Silvaner, Grüner	42	47	46	1,2	1,3	1,2
	Spätburgunder, Blauer	228	296	305	6,5	7,9	8,2
	Portugieser, Blauer	14	17	17	0,4	0,5	0,5
Nordrhein-Westfalen	Bestockte Rebfläche insg.	19	20	20	100,0	100,0	100,0
	Müller-Thurgau	5	5	5	26,4	25,0	25,0
	Riesling, Weißer	6	7	7	32,9	35,0	35,0
	Silvaner, Grüner	-	-	-	-	-	-
	Spätburgunder, Blauer	0	1	1	2,3	5,0	5,0
	Portugieser, Blauer	1	1	1	3,5	5,0	5,0
Rheinland-Pfalz	Bestockte Rebfläche insg.	66 812	68 724	68 262	100,0	100,0	100,0
	Müller-Thurgau	15 435	14 932	14 630	23,1	21,7	21,4
	Riesling, Weißer	14 584	15 933	15 890	21,8	23,2	23,3
	Silvaner, Grüner	5 835	5 604	5 511	8,7	8,2	8,1
	Spätburgunder, Blauer	1 268	1 807	1 903	1,9	2,6	2,8
	Portugieser, Blauer	3 832	4 107	4 128	5,7	6,0	6,0
Saarland	Bestockte Rebfläche insg.	82	89	88	100,0	100,0	100,0
	Müller-Thurgau	13	14	13	16,1	15,7	14,8
	Riesling, Weißer	1	1	1	0,8	1,1	1,1
	Silvaner, Grüner	-	-	-	-	-	-
	Spätburgunder, Blauer	1	2	3	0,8	2,2	3,4
	Portugieser, Blauer	-	-	-	-	-	-

1) Bestockte Rebfläche der Rebsorten an der mit Keltertrauben bestockten Rebfläche insgesamt.

4 Bestockte Rebfläche der regional bedeutendsten Rebsorten

Land	Rebsorten ¹⁾	Bestockte Rebfläche			Flächenanteil ²⁾		
		1989/90	1994	1995	1989/90	1994	1995
		ha			%		
Baden-Württemberg	Bestockte Rebfläche insg.	25 660	27 575	27 411	100,0	100,0	100,0
	Müller-Thurgau	6 212	6 172	5 948	24,2	22,4	21,7
	Spätburgunder, Blauer	4 009	4 744	4 838	15,6	17,2	17,6
	Riesling, Weißer	3 748	4 078	4 085	14,6	14,8	14,9
	Trollinger, Blauer	2 298	2 514	2 520	9,0	9,1	9,2
	Müllerrebe	1 697	1 927	1 905	6,6	7,0	6,9
	Ruländer	1 649	1 606	1 580	6,4	5,8	5,8
	Gutedel, Weißer	1 309	1 342	1 314	5,1	4,9	4,8
	Kerner	1 066	1 070	1 028	4,2	3,9	3,8
Bayern	Bestockte Rebfläche insg.	5 949	6 048	6 114	100,0	100,0	100,0
	Müller-Thurgau	2 809	2 767	2 713	47,2	45,8	44,4
	Silvaner, Grüner	1 155	1 188	1 245	19,4	19,6	20,4
	Bacchus	622	640	650	10,5	10,6	10,6
	Kerner	390	388	388	6,5	6,4	6,3
	Riesling, Weißer	198	221	232	3,3	3,7	3,8
	Scheurebe	161	152	155	2,7	2,5	2,5
	Spätburgunder, Blauer	107	135	149	1,8	2,2	2,4
	Perle	93	84	79	1,6	1,4	1,3
	Domina	42	68	79	0,7	1,1	1,3
Hessen	Bestockte Rebfläche insg.	3 505	3 757	3 739	100,0	100,0	100,0
	Riesling, Weißer	2 731	2 929	2 924	77,9	78,0	78,2
	Spätburgunder, Blauer	228	296	305	6,5	7,9	8,2
	Müller-Thurgau	214	197	180	6,1	5,2	4,8
	Ehrenfelser	66	61	57	1,9	1,6	1,5
	Kerner	60	51	47	1,7	1,4	1,3
	Silvaner, Grüner	42	47	46	1,2	1,3	1,2
	Ruländer	37	41	40	1,1	1,1	1,1
	Burgunder, Weißer	8	18	20	0,2	0,5	0,5
Nordrhein-Westfalen	Bestockte Rebfläche insg.	19	20	20	100,0	100,0	100,0
	Riesling, Weißer	6	7	7	32,9	35,0	35,0
	Müller-Thurgau	5	5	5	26,4	25,0	25,0
	Kerner	2	2	2	9,1	10,0	10,0
	Ehrenfelser	0	1	1	2,5	5,0	5,0
	Scheurebe	1	1	1	6,5	5,0	5,0
	Traminer, Roter	1	1	1	3,3	5,0	5,0
	Spätburgunder, Blauer	0	1	1	2,3	5,0	5,0
	Portugieser, Blauer	1	1	1	3,5	5,0	5,0
Rheinland-Pfalz	Bestockte Rebfläche insg.	66 812	68 724	68 262	100,0	100,0	100,0
	Riesling, Weißer	14 584	15 933	15 890	21,8	23,2	23,3
	Müller-Thurgau	15 435	14 932	14 630	23,1	21,7	21,4
	Kerner	6 173	6 191	6 093	9,2	9,0	8,9
	Silvaner, Grüner	5 835	5 604	5 511	8,7	8,2	8,1
	Portugieser, Blauer	3 832	4 107	4 128	5,7	6,0	6,0
	Scheurebe	3 687	3 460	3 377	5,5	5,0	4,9
	Bacchus	2 840	2 778	2 729	4,3	4,0	4,0
	Spätburgunder, Blauer	1 268	1 807	1 903	1,9	2,6	2,8
	Faberrebe	2 008	1 883	1 837	3,0	2,7	2,7
Saarland	Bestockte Rebfläche insg.	82	89	88	100,0	100,0	100,0
	Eibling, Weißer	52	56	55	63,0	62,9	62,5
	Müller-Thurgau	13	14	13	16,1	15,7	14,8
	Auxerrois	7	7	7	8,6	7,9	8,0
	Ruländer	5	5	5	6,2	5,6	5,7
	Spätburgunder, Blauer	1	2	3	0,8	2,2	3,4
	Kerner	2	2	2	2,0	2,2	2,3
	Burgunder, Weißer	1	1	1	1,0	1,1	1,1
	Riesling, Weißer	1	1	1	0,8	1,1	1,1

1) Sortenauswahl nach der Größe der bestockten Rebfläche im Jahre 1995.

2) Bestockte Rebfläche der Rebsorten an der mit Keltertrauben bestockten Rebfläche insgesamt.

**5 Mit Keltertrauben bestockte Rebfläche nach Rebsorten
ha**

Rebsorte	1989/90	1995	Darunter: Wiederbe- pflanzungen
Früheres Bundesgebiet			
Keltertraubensorten insgesamt	102 028	105 634	1 882
davon:			
Weißweinrebsorten zusammen	85 465	85 472	1 302
davon:			
<i>Beerenfarbe B = Blanc (Weiß)</i>			
Albalonga	22	19	-
Arnsburger	4	3	-
Auxerrois	62	49	1
Bacchus	3 524	3 449	25
Burgunder, Weißer	1 072	1 822	116
Chardonnay ¹⁾	4	271	52
Dalkauer	16	14	-
Ehrenbreitsteiner ¹⁾	-	1	-
Ehrenfelser	452	380	1
Elbling, Weißer	1 130	1 138	3
Faberrebe	2 035	1 860	3
Findling	43	41	0
Fontanara	6	5	-
Freisamer	45	27	0
Gutedel, Weißer	1 311	1 316	10
Hölder	9	11	-
Huxelrebe	1 571	1 447	10
Juwel	33	16	0
Kanzler	66	57	2
Kerner	7 691	7 560	45
Mariensteiner	23	15	-
Merzling	-	1	-
Morio-Muskat	1 903	1 527	11
Müller-Thurgau	24 688	23 489	223
Muskateller, Gelber	52	80	4
Muskat-Ottonel	12	7	-
Nobling	136	122	2
Optima	424	331	1
Orion ¹⁾	4	4	0
Ortega	1 243	1 246	25
Osteiner	5	5	-
Phoenix ¹⁾	2	0	0
Regner	167	171	1
Reichensteiner	330	308	0
Rieslaner	39	60	4
Riesling, Weißer	21 266	23 139	442

1) Vor 1995 Versuchsanbau.

**5 Mit Keltertrauben bestockte Rebfläche nach Rebsorten
ha**

Rebsorte	1989/90	1995	<u>Darunter:</u> Wiederbe- pflanzungen
----------	---------	------	--

Früheres Bundesgebiet

Scheurebe	3 929	3 606	21
Silcher	8	7	-
Sirius ¹⁾	2	0	-
Silvaner, Grüner	7 879	7 546	147
Veltliner, Grüner	2	2	-
Würzer	117	121	2
Beerenfarbe G = Gris (Grau)			
Jubiläumsrebe	4	4	-
Ruländer	2 541	2 535	98
Septimer	15	10	-
Beerenfarbe RS = Rosé			
Schönburger	56	49	1
Beerenfarbe R = Rouge			
Elbling, Roter	0	-	-
Gutedel, Roter	50	-	-
Kernling ¹⁾	7	1	-
Malvasier, Früher Roter	10	7	-
Muskateller, Roter	5	-	-
Perle	212	174	0
Siegerrebe	207	193	5
Traminer, Roter (Gewürztraminer)	747	837	33
Beerenfarbe N = Noir (Schwarz)			
Silvaner, Blauer	-	2	-
Sonstige weiße Rebsorten	227	315	13
<u>Versuchsanbau:</u>			
Cantaro	1	1	-
Comtessa	3	4	-
Diana	2	1	-
Forta	6	3	-
Gloria	3	3	-
Gutenborner	10	6	-
Montagna	1	1	-
Muskabona	0	2	-
Noblessa	1	1	-
Oraniensteiner	0	1	-
Pollux	4	3	-
Rabaner	3	2	-
Ruling	1	1	-
Sisi	1	1	-
Thurling	8	6	-

1) Fußnote s. S.10.

**5 Mit Keltertrauben bestockte Rebfläche nach Rebsorten
ha**

Rebsorte	1989/90	1995	<u>Darunter:</u> Wiederbe- pflanzungen
----------	---------	------	--

Früheres Bundesgebiet

Zähringer	0	2	-
Sonstiger Versuchsanbau	11	33	1
Rotweinrebsorten zusammen	16 563	20 162	579
davon:			
<i>Beerenfarbe N = Noir (Schwarz)</i>			
Deckrot	14	23	1
Domina	67	109	13
Dornfelder	1 199	1 883	105
Dunkelfelder	118	197	9
Färbertraube	11	5	0
Frühburgunder, Blauer	39	48	3
Hegel ¹⁾	-	1	-
Helfensteiner	38	32	0
Heroldrebe	221	205	4
Limberger, Blauer	698	919	17
Müllerrebe (Schwarzriesling)	1 809	2 116	42
Portugieser, Blauer	4 132	4 440	90
Regent	-	7	1
Rotberger	27	29	-
Saint Laurent	29	68	7
Samtrot	92	151	3
Spätburgunder, Blauer	5 612	7 199	242
Tauberschwarz (Hängling, Blauer) ¹⁾	2	7	0
Trollinger, Blauer	2 304	2 526	26
Sonstige rote Rebsorten	139	182	15
<u>Versuchsanbau:</u>			
Blauburger	-	1	-
Carmina	1	1	0
Kolor	1	1	-
Sulmer	2	2	0
Zweigelt, Blauer	6	8	0
Sonstiger Versuchsanbau	0	3	0

1) Fußnote s. S.10.

**5 Mit Keltertrauben bestockte Rebfläche nach Rebsorten
ha**

Rebsorte	1989/90	1995	<u>Darunter:</u> Wiederbe- pflanzungen
----------	---------	------	--

Baden - Württemberg

Keltertraubensorten insgesamt	25 660	27 411	464
davon:			
Weißweinrebsorten zusammen	16 211	16 354	271
davon:			
<i>Beerenfarbe B = Blanc (Weiß)</i>			
Auxerrois	47	36	1
Bacchus	57	67	1
Burgunder, Weißer	616	844	27
Chardonnay ¹⁾	-	78	9
Ehrenfelser	3	3	-
Elbling, Weißer	4	1	-
Faberrebe	0	0	-
Findling	7	7	0
Freisamer	31	17	0
Gutedel, Weißer	1 309	1 314	10
Hölder	2	4	-
Huxelrebe	2	1	-
Juwel	3	10	0
Kerner	1 066	1 028	8
Mariensteiner	0	-	-
Merzling	-	1	-
Morio-Muskat	1	1	-
Müller-Thurgau	6 212	5 948	96
Muskateller, Gelber	35	51	2
Muskat-Ottonel	5	5	-
Nobling	123	112	2
Optima	1	1	-
Orion ¹⁾	-	1	0
Ortega	1	2	-
Phoenix ¹⁾	-	0	0
Reichensteiner	1	1	-
Rieslaner	0	0	-
Riesling, Weißer	3 746	4 085	56
Scheurebe	61	60	1
Silcher	6	7	-
Sirius ¹⁾	-	0	-
Silvaner, Grüner	847	744	6
Veltliner, Grüner	0	0	-
Würzer	1	1	-
<i>Beerenfarbe G = Gris (Grau)</i>			
Ruländer	1 649	1 580	42

1) Fußnote s. S. 10.

**5 Mit Keltertrauben bestockte Rebfläche nach Rebsorten
ha**

Rebsorte	1989/90	1995	<u>Darunter:</u> Wiederbe- pflanzungen
----------	---------	------	--

Baden - Württemberg

Septimer	0	-	-
<i>Beerenfarbe RS = Rosé</i>			
Schönburger	0	0	-
<i>Beerenfarbe R = Rouge</i>			
Elbling, Roter	0	-	-
Gutedel, Roter	50	-	-
Malvasier, Früher Roter	0	-	-
Muskateller, Roter	4	-	-
Perle	5	4	-
Siegerrebe	0	-	-
Traminer, Roter (Gewürztraminer)	309	309	7
Sonstige weiße Rebsorten	1	27	3
<u>Versuchsanbau:</u>			
Comtessa	1	1	-
Forta	1	-	-
Gloria	-	0	-
Pollux	-	0	-
Rabaner	0	1	-
Ruling	0	0	-
Zähringer	0	2	-
Sonstiger Versuchsanbau	1	-	-
Rotweinrebsorten zusammen	9 449	11 057	193
davon:			
<i>Beerenfarbe N = Noir (Schwarz)</i>			
Deckrot	2	16	1
Domina	-	0	-
Dornfelder	155	214	1
Dunkelfelder	39	57	0
Färbertraube	10	2	0
Frühburgunder, Blauer	24	18	0
Hegel ¹⁾	-	1	-
Helfensteiner	38	32	0
Heroldrebe	32	28	1
Limberger, Blauer	696	916	17
Müllerrebe (Schwarzriesling)	1 697	1 905	24
Portugieser, Blauer	239	238	2
Regent	-	7	1
Rotberger	2	2	-
Saint Laurent	3	1	-
Samtrot	91	151	3
Spätburgunder, Blauer	4 009	4 838	108

1) Fußnote s. S. 10.

**5 Mit Keltertrauben bestockte Rebfläche nach Rebsorten
ha**

Rebsorte	1989/90	1995	Darunter: Wiederbe- pflanzungen
----------	---------	------	---------------------------------------

Baden - Württemberg

Tauberschwarz (Hängling, Blauer) ¹⁾	2	5	0
Trollinger, Blauer	2 298	2 520	26
Sonstige rote Rebsorten	106	97	9
<u>Versuchsanbau:</u>			
Blauburger	-	1	-
Kolor	-	0	-
Sulmer	1	1	0
Zweigelt, Blauer	5	7	-
Sonstiger Versuchsanbau	0	-	-

Anbaugebiet Württemberg

Keltertraubensorten insgesamt	10 314	11 187	140
davon:			
Weißweinrebsorten zusammen	4 829	4 860	54
davon:			
<i>Beerenfarbe B = Blanc (Weiß)</i>			
Auxerrois	0	0	-
Bacchus	6	7	-
Burgunder, Weißer	6	12	0
Chardonnay ¹⁾	-	13	2
Ehrenfelser	2	2	-
Elbling, Weißer	0	-	-
Faberrebe	0	0	-
Findling	0	-	-
Gutedel, Weißer	1	0	-
Hölder	2	4	-
Huxelrebe	1	0	-
Juwel	3	8	0
Kerner	897	848	8
Mariensteiner	0	-	-
Merzling	-	1	-
Morio-Muskat	0	0	-
Müller-Thurgau	855	782	5
Muskateller, Gelber	8	13	1
Muskat-Ottonel	0	0	-
Nobling	0	0	-
Optima	1	1	-
Orion ¹⁾	-	1	-
Ortega	1	1	-
Phoenix ¹⁾	-	0	-

1) Fußnote s. S. 10.

**5 Mit Keltertrauben bestockte Rebfläche nach Rebsorten
ha**

Rebsorte	1989/90	1995	Darunter: Wiederbe- pflanzungen
----------	---------	------	---------------------------------------

Anbaugebiet Württemberg

Reichensteiner	1	1	-
Rieslaner	0	0	-
Riesling, Weißer	2 539	2 710	26
Scheurebe	8	6	-
Silcher	5	6	-
Sirius ¹⁾	-	0	-
Silvaner, Grüner	382	320	4
Veltliner, Grüner	0	0	-
Würzer	0	0	-
<i>Beerenfarbe G = Gris (Grau)</i>			
Ruländer	71	61	6
<i>Beerenfarbe RS = Rosé</i>			
Schönburger	0	0	-
<i>Beerenfarbe R = Rouge</i>			
Elbling, Roter	0	-	-
Muskateller, Roter	2	-	-
Perle	1	0	-
Siegerrebe	0	-	-
Traminer, Roter (Gewürztraminer)	36	52	1
Sonstige weiße Rebsorten	0	11	1
<u>Versuchsanbau:</u>			
Pollux	-	0	-
Rabaner	0	0	-
Ruling	0	0	-
Sonstiger Versuchsanbau	0	-	-
Rotweinrebsorten zusammen	5 485	6 327	86
davon:			
<i>Beerenfarbe N = Noir (Schwarz)</i>			
Deckrot	1	0	-
Dornfelder	152	205	1
Dunkelfelder	1	1	-
Färbertraube	1	0	0
Frühburgunder, Blauer	17	18	0
Hegel ¹⁾	-	1	-
Helfensteiner	37	32	0
Heroldrebe	32	28	1
Limberger, Blauer	688	900	16
Müllerrebe (Schwarzriesling)	1 575	1 743	22
Portugieser, Blauer	206	206	1
Regent	-	4	0
Rotberger	2	2	-

1) Fußnote s. S. 10.

**5 Mit Keltertrauben bestockte Rebfläche nach Rebsorten
ha**

Rebsorte	1989/90	1995	<u>Darunter:</u> Wiederbe- pflanzungen
----------	---------	------	--

Anbaugebiet Württemberg

Saint Laurent	1	0	-
Samtrot	91	151	3
Spätburgunder, Blauer	321	435	13
Tauberschwartz (Hängling, Blauer) ¹⁾	1	2	0
Trollinger, Blauer	2 295	2 518	25
Sonstige rote Rebsorten	62	74	4
<u>Versuchsanbau:</u>			
Blauburger	-	1	-
Sulmer	1	1	0
Zweigelt, Blauer	2	5	-
Sonstiger Versuchsanbau	0	-	-

Anbaugebiet Baden

Keltertraubensorten insgesamt	15 347	16 224	324
davon:			
Weißweinrebsorten zusammen	11 383	11 494	217
davon:			
<i>Beerenfarbe B = Blanc (Weiß)</i>			
Auxerrois	47	36	1
Bacchus	51	60	1
Burgunder, Weißer	611	832	27
Chardonnay ¹⁾	-	65	7
Ehrenfelser	1	1	-
Elbling, Weißer	4	1	-
Faberrebe	0	-	-
Findling	7	7	0
Freisamer	31	17	0
Gutedel, Weißer	1 309	1 314	10
Hölder	-	0	-
Huxelrebe	1	1	-
Juwel	1	2	-
Kerner	169	180	0
Mariensteiner	0	-	-
Merzling	-	0	-
Morio-Muskat	1	1	-
Möller-Thurgau	5 357	5 166	91
Muskateller, Gelber	27	38	1
Muskat-Ottonel	5	5	-
Nobling	123	112	2

1) Fußnote s. S. 10.

**5 Mit Keltertrauben bestockte Rebfläche nach Rebsorten
ha**

Rebsorte	1989/90	1995	<u>Darunter:</u> Wiederbe- pflanzungen
----------	---------	------	--

Anbaugebiet Baden

Optima	0	0	-
Orion ¹⁾	-	0	0
Ortega	1	1	-
Phoenix ¹⁾	-	0	0
Rieslaner	0	-	-
Riesling, Weißer	1 206	1 375	30
Scheurebe	54	54	1
Silcher	1	1	-
Silvaner, Grüner	465	424	2
Veltliner, Grüner	-	0	-
Würzer	1	1	-
<i>Beerensfarbe G = Gris (Grau)</i>			
Ruländer	1 577	1 519	36
Septimer	0	-	-
<i>Beerensfarbe R = Rouge</i>			
Elbling, Roter	0	-	-
Gutedel, Roter	50	-	-
Malvasier, Früher Roter	0	-	-
Muskateller, Roter	2	-	-
Perle	4	4	-
Siegerrebe	0	-	-
Traminer, Roter (Gewürztraminer)	273	257	6
Sonstige weiße Rebsorten	1	16	2
<u>Versuchsanbau:</u>			
Comtessa	1	1	-
Forta	1	-	-
Gloria	-	0	-
Rabaner	0	1	-
Ruling	0	0	-
Zähringer	0	2	-
Sonstiger Versuchsanbau	1	-	-
Rotweinrebsorten zusammen	3 964	4 730	107
davon:			
<i>Beerensfarbe N = Noir (Schwarz)</i>			
Deckrot	2	16	1
Domina	-	0	-
Dornfelder	3	9	0
Dunkelfelder	38	56	0
Färbertraube	9	2	0
Frühburgunder, Blauer	7	0	0
Helfensteiner	0	-	-

1) Fußnote s. S. 10.

**5 Mit Keltertrauben bestockte Rebfläche nach Rebsorten
ha**

Rebsorte	1989/90	1995	Darunter: Wiederbe- pflanzungen
----------	---------	------	---------------------------------------

Anbaugebiet Baden

Heroldrebe	0	0	-
Limberger, Blauer	8	16	1
Müllerrebe (Schwarzriesling)	122	162	2
Portugieser, Blauer	33	32	1
Regent	-	3	1
Saint Laurent	2	1	-
Samtrot	0	-	-
Spätburgunder, Blauer	3 688	4 403	95
Tauberschwarz (Hängling, Blauer) ¹⁾	1	3	0
Trollinger, Blauer	3	2	1
Sonstige rote Rebsorten	44	23	5
<u>Versuchsanbau:</u>			
Blauburger	-	0	-
Kolor	-	0	-
Zweigelt, Blauer	3	2	-

1) Fußnote s. S. 10.

**5 Mit Keltertrauben bestockte Rebfläche nach Rebsorten
ha**

Rebsorte	1989/90	1995	Darunter: Wiederbe- pflanzungen
Bayern			
Keltertraubensorten insgesamt	5 949	6 114	191
davon:			
Weißweinrebsorten zusammen	5 694	5 750	154
davon:			
<i>Beerenfarbe B = Blanc (Weiß)</i>			
Albalonga	4	4	-
Auxerrois	1	1	-
Bacchus	622	650	17
Burgunder, Weißer	7	20	4
Chardonnay ¹⁾	1	-	-
Ehrenfelser	4	3	-
Elbling, Weißer	1	1	0
Faberrebe	25	22	0
Fontanara	4	3	-
Gutedel, Weißer	0	0	-
Huxelrebe	6	5	-
Juwel	0	-	-
Kanzler	3	1	-
Kerner	390	388	2
Mariensteiner	6	5	-
Morio-Muskat	15	11	-
Müller-Thurgau	2 809	2 713	19
Muskateller, Gelber	1	1	-
Muskat-Ottonel	6	0	-
Optima	11	8	0
Ortega	53	49	2
Osteiner	0	-	-
Reichensteiner	1	1	-
Rieslaner	33	41	3
Riesling, Weißer	198	232	15
Scheurebe	161	155	5
Silvaner, Grüner	1 155	1 245	78
Würzer	1	1	-
<i>Beerenfarbe G = Gris (Grau)</i>			
Ruländer	19	23	2
<i>Beerenfarbe RS = Rosé</i>			
Schönburger	1	1	-
<i>Beerenfarbe R = Rouge</i>			
Perle	93	79	0
Siegerrebe	0	1	-
Traminer, Roter (Gewürztraminer)	40	38	2

1) Fußnote s. S. 10.

**5 Mit Keltertrauben bestockte Rebfläche nach Rebsorten
ha**

Rebsorte	1989/90	1995	<u>Darunter:</u> Wiederbe- pflanzungen
----------	---------	------	--

Bayern

Beerenfarbe N = Noir (Schwarz)

Silvaner, Blauer	-	2	-
Sonstige weiße Rebsorten	21	25	5

Versuchsanbau:

Sonstiger Versuchsanbau	1	21	0
Rotweinrebsorten zusammen	255	364	37

davon:

Beerenfarbe N = Noir (Schwarz)

Deckrot	0	0	-
Domina	42	79	12
Dornfelder	6	11	1
Frühburgunder, Blauer	1	3	1
Helfensteiner	0	-	-
Limberger, Blauer	0	-	-
Müllerrebe (Schwarzriesling)	46	61	6
Portugieser, Blauer	47	56	3
Saint Laurent	0	-	-
Spätburgunder, Blauer	107	149	15
Tauberschwarz (Hängling, Blauer) ¹⁾	0	2	-
Sonstige rote Rebsorten	5	4	-

Versuchsanbau:

Sonstiger Versuchsanbau	1	0	0
-------------------------------	---	---	---

Regierungsbezirk Unterfranken

Keltertraubensorten insgesamt	5 647	5 796	185
davon:			

Weißweinrebsorten zusammen	5 397	5 443	150
davon:			

Beerenfarbe B = Blanc (Weiß)

Albalonga	3	3	-
Auxerrois	1	1	-
Bacchus	588	612	14
Burgunder, Weißer	7	20	4
Chardonnay ¹⁾	1	-	-
Ehrenfelser	4	3	-
Elbling, Weißer	0	0	-
Faberrebe	23	20	0
Fontanara	4	3	-
Gutedel, Weißer	0	0	-
Huxelrebe	6	5	-
Juwel	0	-	-

1) Fußnote s. S. 10.

**5 Mit Keltertrauben bestockte Rebfläche nach Rebsorten
ha**

Rebsorte	1989/90	1995	<u>Darunter:</u> Wiederbe- pflanzungen
----------	---------	------	--

Regierungsbezirk Unterfranken

Kanzler	3	1	-
Kerner	375	372	2
Mariensteiner	6	5	-
Morio-Muskat	13	11	-
Müller-Thurgau	2 622	2 527	18
Muskateller, Gelber	1	1	-
Muskat-Ottonel	6	0	-
Optima	11	8	0
Ortega	52	48	2
Osteiner	0	-	-
Reichensteiner	1	0	-
Rieslaner	32	40	3
Riesling, Weißer	197	231	14
Scheurebe	155	150	5
Silvaner, Grüner	1 113	1 198	77
Würzer	0	0	-
<i>Beerenfarbe G = Gris (Grau)</i>			
Ruländer	19	23	2
<i>Beerenfarbe RS = Rosé</i>			
Schönburger	1	1	-
<i>Beerenfarbe R = Rouge</i>			
Perle	90	76	0
Siegerrebe	0	1	-
Traminer, Roter (Gewürztraminer)	39	37	2
<i>Beerenfarbe N = Noir (Schwarz)</i>			
Silvaner, Blauer	-	2	-
Sonstige weiße Rebsorten	21	21	5
<u>Versuchsanbau:</u>			
Sonstiger Versuchsanbau	1	20	-
Rotweinrebsorten zusammen	250	354	35
davon:			
<i>Beerenfarbe N = Noir (Schwarz)</i>			
Deckrot	0	0	-
Domina	42	78	11
Dornfelder	6	10	0
Frühburgunder, Blauer	1	3	1
Helfensteiner	0	-	-
Limberger, Blauer	0	-	-
Müllerrebe (Schwarzriesling)	46	60	5
Portugieser, Blauer	47	56	3
Saint Laurent	0	-	-
Spätburgunder, Blauer	102	142	14

**5 Mit Keltertrauben bestockte Rebfläche nach Rebsorten
ha**

Rebsorte	1989/90	1995	<u>Darunter:</u> Wiederbe- pflanzungen
----------	---------	------	--

Regierungsbezirk Unterfranken

Tauberschwarz (Hängling, Blauer) ¹⁾	0	2	-
Sonstige rote Rebsorten	5	4	-
<u>Versuchsanbau:</u>			
Carmina	0	-	-
Zweigelt, Blauer	1	-	-

Regierungsbezirk Mittelfranken

Keltertraubensorten insgesamt	274	288	5
davon:			
Weißweinrebsorten zusammen	273	283	3
davon:			
<i>Beerenfarbe B = Blanc (Weiß)</i>			
Albalonga	1	1	-
Bacchus	31	34	3
Burgunder, Weißer	-	0	-
Faberrebe	2	3	-
Kerner	14	16	0
Morio-Muskat	1	-	-
Müller-Thurgau	169	169	-
Ortega	0	0	-
Reichensteiner	0	0	-
Rieslaner	1	1	-
Riesling, Weißer	1	1	0
Scheurebe	6	6	0
Silvaner, Grüner	42	46	0
Würzer	0	0	-
<i>Beerenfarbe RS = Rosé</i>			
Schönburger	0	0	-
<i>Beerenfarbe R = Rouge</i>			
Perle	3	2	-
Traminer, Roter (Gewürztraminer)	1	1	-
Sonstige weiße Rebsorten	-	3	-
Rotweinrebsorten zusammen	2	5	2
davon:			
<i>Beerenfarbe N = Noir (Schwarz)</i>			
Domina	-	1	0
Dornfelder	0	1	1
Frühburgunder, Blauer	0	-	-
Müllerrebe (Schwarzriesling)	0	1	0
Portugieser, Blauer	0	0	0
Spätburgunder, Blauer	1	3	0

1) Fußnote s. S. 10.

**5 Mit Keltertrauben bestockte Rebfläche nach Rebsorten
ha**

Rebsorte	1989/90	1995	<u>Darunter:</u> Wiederbe- pflanzungen
----------	---------	------	--

Übrige Gebiete

Keltertraubensorten insgesamt	27	29	0
davon:			
Weißweinrebsorten zusammen	23	24	0
davon:			
<i>Beerenfarbe B = Blanc (Weiß)</i>			
Bacchus	3	4	0
Burgunder, Weißer	-	0	0
Elbling, Weißer	1	0	0
Kerner	1	0	0
Morio-Muskat	1	-	-
Müller-Thurgau	18	18	0
Ortega	0	0	0
Silvaner, Grüner	0	1	-
<i>Beerenfarbe R = Rouge</i>			
Perle	0	0	-
Sonstige weiße Rebsorten	-	0	-
<u>Versuchsanbau:</u>			
Sonstiger Versuchsanbau	-	0	0
Rotweinrebsorten zusammen	4	5	0
davon:			
<i>Beerenfarbe N = Noir (Schwarz)</i>			
Domina	-	0	-
Müllerrebe (Schwarzriesling)	0	0	0
Spätburgunder, Blauer	4	4	0
<u>Versuchsanbau:</u>			
Sonstiger Versuchsanbau	-	0	0

**5 Mit Keltertrauben bestockte Rebfläche nach Rebsorten
ha**

Rebsorte	1989/90	1995	Darunter: Wiederbe- pflanzungen
Hessen			
Keltertraubensorten insgesamt	3 505	3 739	67
davon:			
Weißweinrebsorten zusammen	3 238	3 379	53
davon:			
<i>Beerenfarbe B = Blanc (Weiß)</i>			
Arnsburger	0	-	-
Auxerrois	-	0	-
Bacchus	4	3	-
Burgunder, Weißer	8	20	2
Chardonnay ¹⁾	1	5	1
Ehrenbreitsteiner ¹⁾	-	1	-
Ehrenfelser	66	57	-
Faberrebe	2	1	-
Gutedel, Weißer	0	0	-
Hölder	-	0	-
Huxelrebe	1	0	-
Juwel	-	0	-
Kanzler	3	1	-
Kerner	60	47	-
Morio-Muskat	0	0	-
Müller-Thurgau	214	180	0
Nobling	0	0	-
Optima	5	2	-
Ortega	0	0	-
Osteiner	3	3	-
Phoenix ¹⁾	-	0	0
Reichensteiner	12	10	-
Riesling, Weißer	2 731	2 924	48
Scheurebe	19	13	-
Silvaner, Grüner	42	46	0
Würzer	0	-	-
<i>Beerenfarbe G = Gris (Grau)</i>			
Ruländer	37	40	1
<i>Beerenfarbe RS = Rosé</i>			
Schönburger	2	1	-
<i>Beerenfarbe R = Rouge</i>			
Malvasier, Früher Roter	-	0	-
Traminer, Roter (Gewürztraminer)	14	12	0
Sonstige weiße Rebsorten	9	-	-
<u>Versuchsanbau:</u>			
Forta	0	-	-
Gutenborner	4	0	-

1) Fußnote s. S. 10.

**5 Mit Keltertrauben bestockte Rebfläche nach Rebsorten
ha**

Rebsorte	1989/90	1995	<u>Darunter:</u> Wiederbe- pflanzungen
----------	---------	------	--

Hessen

Oraniensteiner	0	0	-
Rabaner	0	0	-
Thurling	0	-	-
Sonstiger Versuchsanbau	0	10	1
Rotweinrebsorten zusammen	267	360	14
davon:			
<i>Beerenfarbe N = Noir (Schwarz)</i>			
Deckrot	0	0	-
Domina	0	0	-
Dornfelder	1	5	1
Dunkelfelder	3	9	0
Frühburgunder, Blauer	0	1	-
Heroldrebe	0	-	-
Limberger, Blauer	-	0	0
Müllerrebe (Schwarzriesling)	-	1	-
Portugieser, Blauer	14	17	0
Regent	-	0	0
Rotberger	13	13	-
Saint Laurent	2	4	0
Spätburgunder, Blauer	228	305	12
Sonstige rote Rebsorten	5	-	-
<u>Versuchsanbau:</u>			
Sonstiger Versuchsanbau	-	3	-

Anbaugebiet Hessische Bergstraße

Keltertraubensorten insgesamt	400	465	9
davon:			
Weißweinrebsorten zusammen	387	440	5
davon:			
<i>Beerenfarbe B = Blanc (Weiß)</i>			
Bacchus	2	2	-
Burgunder, Weißer	2	7	0
Chardonnay ¹⁾	-	2	0
Ehrenfelser	11	11	-
Faberrebe	0	0	-
Huxelrebe	0	-	-
Kanzler	1	0	-
Kerner	14	17	-
Morio-Muskat	0	0	-
Müller-Thurgau	66	61	-
Optima	0	-	-

1) Fußnote s. S. 10.

**5 Mit Keltertrauben bestockte Rebfläche nach Rebsorten
ha**

Rebsorte	1989/90	1995	<u>Darunter:</u> Wiederbe- pflanzungen
----------	---------	------	--

Anbaugebiet Hessische Bergstraße

Osteiner	0	0	-
Riesling, Weißer	217	264	4
Scheurebe	9	8	-
Silvaner, Grüner	30	31	0
Würzer	0	-	-
<i>Beerenfarbe G = Gris (Grau)</i>			
Ruländer	27	31	0
<i>Beerenfarbe R = Rouge</i>			
Traminer, Roter (Gewürztraminer)	6	5	0
Sonstige weiße Rebsorten	0	-	-
Rotweinrebsorten zusammen	13	25	3
davon:			
<i>Beerenfarbe N = Noir (Schwarz)</i>			
Dornfelder	1	4	1
Dunkelfelder	0	0	0
Frühburgunder, Blauer	0	-	-
Limberger, Blauer	-	0	0
Portugieser, Blauer	2	2	0
Regent	-	0	0
Rotberger	2	2	-
Saint Laurent	-	0	0
Spätburgunder, Blauer	7	16	2

Anbaugebiet Rheingau

Keltertraubensorten insgesamt	3 106	3 274	59
davon:			
Weißweinrebsorten zusammen	2 851	2 939	48
davon:			
<i>Beerenfarbe B = Blanc (Weiß)</i>			
Arnsburger	0	-	-
Auxerrois	-	0	-
Bacchus	3	1	-
Burgunder, Weißer	6	12	1
Chardonnay ¹⁾	1	3	0
Ehrenbreitsteiner ¹⁾	-	1	-
Ehrenfelser	55	46	-
Faberrebe	1	1	-
Gutedel, Weißer	0	0	-
Hölder	-	0	-
Huxelrebe	1	0	-
Juwel	-	0	-
Kanzler	2	1	-
Kerner	46	30	-

1) Fußnote s. S. 10.

**5 Mit Keltertrauben bestockte Rebfläche nach Rebsorten
ha**

Rebsorte	1989/90	1995	Darunter: Wiederbe- pflanzungen
----------	---------	------	---------------------------------------

Anbaugebiet Rheingau

Morio-Muskat	0	0	-
Müller-Thurgau	148	119	0
Nobling	0	0	-
Optima	5	2	-
Ortega	0	0	-
Osteiner	3	3	-
Phoenix ¹⁾	-	0	0
Reichensteiner	12	10	-
Riesling, Weißer	2 514	2 660	44
Scheurebe	10	5	-
Silvaner, Grüner	12	15	0
<i>Beerenfarbe G = Gris (Grau)</i>			
Ruländer	10	9	0
<i>Beerenfarbe RS = Rosé</i>			
Schönburger	2	1	-
<i>Beerenfarbe R = Rouge</i>			
Malvasier, Früher Roter	-	0	-
Traminer, Roter (Gewürztraminer)	8	7	0
Sonstige weiße Rebsorten	9	-	-
<u>Versuchsanbau:</u>			
Forta	0	-	-
Gutenborner	4	0	-
Oraniensteiner	0	0	-
Rabaner	0	0	-
Thurling	0	-	-
Sonstiger Versuchsanbau	0	10	1
Rotweinrebsorten zusammen	255	335	11
davon:			
<i>Beerenfarbe N = Noir (Schwarz)</i>			
Deckrot	0	0	-
Domina	0	0	-
Dornfelder	0	1	0
Dunkelfelder	3	9	0
Frühburgunder, Blauer	0	1	-
Heroldrebe	0	-	-
Müllerrebe (Schwarzriesling)	-	1	-
Portugieser, Blauer	12	15	-
Regent	-	0	0
Rotberger	11	12	-
Saint Laurent	2	4	0
Spätburgunder, Blauer	221	289	10
Sonstige rote Rebsorten	5	-	-
<u>Versuchsanbau:</u>			
Sonstiger Versuchsanbau	-	3	-

1) Fußnote s. S. 10.

**5 Mit Keltertrauben bestockte Rebfläche nach Rebsorten
ha**

Rebsorte	1989/90	1995	<u>Darunter:</u> Wiederbe- pflanzungen
----------	---------	------	--

Nordrhein - Westfalen

Keltertraubensorten insgesamt	19	20	-
davon:			
Weißweinrebsorten zusammen	18	18	-
davon:			
<i>Beerenfarbe B = Blanc (Weiß)</i>			
Ehrenfelser	0	1	-
Kerner	2	2	-
Müller-Thurgau	5	5	-
Optima	1	1	-
Ortega	1	1	-
Riesling, Weißer	6	7	-
Scheurebe	1	1	-
<i>Beerenfarbe G = Gris (Grau)</i>			
Ruländer	1	0	-
<i>Beerenfarbe R = Rouge</i>			
Traminer, Roter (Gewürztraminer)	1	1	-
Rotweinrebsorten zusammen	1	2	-
davon:			
<i>Beerenfarbe N = Noir (Schwarz)</i>			
Domina	0	-	-
Dornfelder	0	0	-
Dunkelfelder	0	-	-
Portugieser, Blauer	1	1	-
Spätburgunder, Blauer	0	1	-

**5 Mit Keltertrauben bestockte Rebfläche nach Rebsorten
ha**

Rebsorte	1989/90	1995	Darunter: Wiederbe- pflanzungen
Rheinland - Pfalz			
Keltertraubensorten insgesamt	66 812	68 262	1 158
davon:			
Weißweinrebsorten zusammen	60 223	59 886	823
davon:			
<i>Beerenfarbe B = Blanc (Weiß)</i>			
Albalonga	18	15	-
Arnsburger	3	3	-
Auxerrois	6	5	0
Bacchus	2 840	2 729	7
Burgunder, Weißer	439	937	83
Chardonnay ¹⁾	3	188	42
Dalkauer	16	14	-
Ehrenfelser	380	316	1
Eibling, Weißer	1 073	1 081	3
Faberrebe	2 008	1 837	3
Findling	36	34	0
Fontanara	2	2	-
Freisamer	15	10	0
Gutedel, Weißer	1	2	-
Hölder	7	7	-
Huxelrebe	1 563	1 441	10
Juwel	29	6	-
Kanzler	60	55	2
Kerner	6 173	6 093	35
Mariensteiner	16	10	-
Morio-Muskat	1 886	1 515	11
Müller-Thurgau	15 435	14 630	107
Muskateller, Gelber	16	28	2
Muskat-Ottonel	1	2	-
Nobling	13	10	0
Optima	406	319	1
Orion ¹⁾	4	3	-
Ortega	1 188	1 194	23
Osteiner	3	2	-
Phoenix ¹⁾	2	-	-
Regner	167	171	1
Reichensteiner	317	296	0
Rieslaner	6	19	1
Riesling, Weißer	14 584	15 890	323
Scheurebe	3 687	3 377	15
Silcher	2	-	-

1) Fußnote s. S. 10.

**5 Mit Keltertrauben bestockte Rebfläche nach Rebsorten
ha**

Rebsorte	1989/90	1995	Darunter: Wiederbe- pflanzungen
Rheinland - Pfalz			
Sirius ¹⁾	2	-	-
Silvaner, Grüner	5 835	5 511	63
Veltliner, Grüner	2	2	-
Würzer	115	119	2
<i>Beerenfarbe G = Gris (Grau)</i>			
Jubiläumsrebe	4	4	-
Ruländer	830	887	53
Septimer	15	10	-
<i>Beerenfarbe RS = Rosé</i>			
Schönburger	52	47	1
<i>Beerenfarbe R = Rouge</i>			
Gutedel, Roter	0	-	-
Kernling ¹⁾	7	1	-
Malvasier, Früher Roter	10	7	-
Muskateller, Roter	0	-	-
Perle	114	91	-
Siegerrebe	207	192	5
Traminer, Roter (Gewürztraminer)	383	477	24
Sonstige weiße Rebsorten	196	262	5
<u>Versuchsanbau:</u>			
Cantaro	1	1	-
Comtessa	2	3	-
Diana	2	1	-
Forta	4	3	-
Gloria	3	3	-
Gutenborner	6	6	-
Montagna	1	1	-
Muskabona	0	2	-
Noblessa	1	1	-
Oraniensteiner	0	1	-
Pollux	4	3	-
Rabaner	2	1	-
Ruling	1	1	-
Sisi	1	1	-
Thurling	7	6	-
Sonstiger Versuchsanbau	10	2	0
Rotweinrebsorten zusammen	6 589	8 376	334
davon:			
<i>Beerenfarbe N = Noir (Schwarz)</i>			
Deckrot	11	7	-
Domina	25	30	1

1) Fußnote s. S. 10.

5 Mit Keltertrauben bestockte Rebfläche nach Rebsorten ha

Rebsorte	1989/90	1995	Darunter: Wiederbe- pflanzungen
----------	---------	------	---------------------------------------

Rheinland - Pfalz

Dornfelder	1 037	1 653	102
Dunkelfelder	76	131	9
Färbertraube	1	3	-
Frühburgunder, Blauer	14	26	2
Hegel ¹⁾	-	0	-
Helfensteiner	-	0	-
Heroldrebe	189	177	3
Limberger, Blauer	2	3	0
Müllerrebe (Schwarzriesling)	66	149	12
Portugieser, Blauer	3 832	4 128	85
Rotberger	13	14	-
Saint Laurent	24	63	7
Samtrot	1	0	-
Spätburgunder, Blauer	1 268	1 903	106
Trollinger, Blauer	6	6	-
Sonstige rote Rebsorten	22	81	6
<u>Versuchsanbau:</u>			
Carmina	0	1	0
Kolor	1	1	-
Sulmer	1	1	-
Zweigelt, Blauer	1	1	0

Anbaugebiet Ahr

Keltertraubensorten insgesamt	479	506	11
davon:			
Weißweinrebsorten zusammen	107	99	1
davon:			
<i>Beerenfarbe B = Blanc (Weiß)</i>			
Bacchus	1	1	-
Burgunder, Weißer	-	0	-
Chardonnay ¹⁾	-	0	-
Faberrebe	-	0	-
Huxelrebe	0	0	-
Juwel	0	0	-
Kerner	8	7	-
Müller-Thurgau	42	38	-
Optima	1	1	-
Ortega	1	1	0
Regner	1	1	-
Reichensteiner	0	0	-

1) Fußnote s. S. 10.

**5 Mit Keltertrauben bestockte Rebfläche nach Rebsorten
ha**

Rebsorte	1989/90	1995	<u>Darunter:</u> Wiederbe- pflanzungen
----------	---------	------	--

Anbaugebiet Ahr

Rieslaner	-	0	-
Riesling, Weißer	51	47	0
Würzer	1	0	-
<i>Beerenfarbe G = Gris (Grau)</i>			
Ruländer	1	1	0
<i>Beerenfarbe R = Rouge</i>			
Sonstige weiße Rebsorten	0	1	-
<u>Versuchsanbau:</u>			
Montagna	-	0	-
Noblessa	-	0	-
Ruling	-	0	-
Sonstiger Versuchsanbau	0	0	-
Rotweinrebsorten zusammen	372	407	10
davon:			
<i>Beerenfarbe N = Noir (Schwarz)</i>			
Deckrot	0	0	-
Domina	6	7	-
Dornfelder	16	19	1
Dunkelfelder	2	3	0
Färbertraube	-	0	-
Frühburgunder, Blauer	9	17	2
Limberger, Blauer	-	0	-
Müllerrebe (Schwarzriesling)	0	0	-
Portugieser, Blauer	95	86	1
Rotberger	1	2	-
Saint Laurent	-	0	0
Spätburgunder, Blauer	238	269	6
Sonstige rote Rebsorten	2	4	0
<u>Versuchsanbau:</u>			
Carmina	0	0	-
Kolor	0	-	-
Zweigelt, Blauer	1	1	-

5 Mit Keltertrauben bestockte Rebfläche nach Rebsorten ha

Rebsorte	1989/90	1995	<u>Darunter:</u> Wiederbe- pflanzungen
----------	---------	------	--

Anbaugebiet Mittelrhein

Keltertraubensorten insgesamt	681	625	7
davon:			
Weißweinrebsorten zusammen	655	588	5
davon:			
<i>Beerenfarbe B = Blanc (Weiß)</i>			
Bacchus	6	4	-
Burgunder, Weißer	1	3	1
Chardonnay ¹⁾	-	0	-
Ehrenfelser	3	2	-
Faberrebe	2	2	-
Freisamer	0	-	-
Gutedel, Weißer	0	-	-
Huxelrebe	2	3	-
Kanzler	0	0	-
Kerner	36	32	-
Morio-Muskat	0	0	-
Müller-Thurgau	65	46	0
Muskat-Ottonel	-	0	-
Nobling	0	0	-
Optima	4	2	-
Ortega	1	1	-
Osteiner	0	0	-
Regner	0	-	-
Reichensteiner	1	1	-
Rieslaner	-	0	-
Riesling, Weißer	513	475	4
Scheurebe	6	6	-
Silvaner, Grüner	7	5	-
Veltliner, Grüner	0	0	-
Würzer	0	0	-
<i>Beerenfarbe G = Gris (Grau)</i>			
Ruländer	3	3	-
<i>Beerenfarbe RS = Rosé</i>			
Schönburger	0	0	-
<i>Beerenfarbe R = Rouge</i>			
Siegerrebe	0	-	-
Traminer, Roter (Gewürztraminer)	1	1	-
Sonstige weiße Rebsorten	1	1	-
<u>Versuchsanbau:</u>			
Oraniensteiner	0	-	-
Ruling	-	0	-

1) Fußnote s. S. 10.

5 Mit Keltertrauben bestockte Rebfläche nach Rebsorten
ha

Rebsorte	1989/90	1995	<u>Darunter:</u> Wiederbe- pflanzungen
----------	---------	------	--

Anbaugebiet Mittelrhein

Sonstiger Versuchsanbau	0	0	-
Rotweinrebsorten zusammen	27	37	2
davon:			
<i>Beerenfarbe N = Noir (Schwarz)</i>			
Deckrot	-	0	-
Dornfelder	1	4	1
Dunkelfelder	1	1	0
Heroldrebe	0	-	-
Müllerrebe (Schwarzriesling)	0	0	-
Portugieser, Blauer	6	6	0
Rotberger	0	0	-
Spätburgunder, Blauer	18	26	2
Sonstige rote Rebsorten	0	0	-

Anbaugebiet Mosel-Saar-Ruwer

Keltertraubensorten insgesamt	12 509	12 372	119
davon:			
Weißweinrebsorten zusammen	12 467	12 193	93
davon:			
<i>Beerenfarbe B = Blanc (Weiß)</i>			
Arnsburger	0	-	-
Auxerrois	2	2	0
Bacchus	241	216	1
Burgunder, Weißer	12	54	5
Chardonnay ¹⁾	-	6	0
Dalkauer	-	0	-
Ehrenfelser	13	11	0
Elbling, Weißer	1 073	1 080	3
Faberrebe	6	4	-
Findling	29	27	0
Fontanara	1	0	-
Hölder	0	0	-
Huxelrebe	9	5	-
Juwel	5	0	-
Kanzler	0	0	-
Kerner	958	958	1
Mariensteiner	0	-	-
Morio-Muskat	2	1	-
Müller-Thurgau	2 924	2 731	8
Optima	173	126	0
Orion ¹⁾	0	0	-

1) Fußnote s. S. 10.

**5 Mit Keltertrauben bestockte Rebfläche nach Rebsorten
ha**

Rebsorte	1989/90	1995	<u>Darunter:</u> Wiederbe- pflanzungen
----------	---------	------	--

Anbaugebiet Mosel-Saar-Ruwer

Ortega	116	95	0
Osteiner	0	0	-
Regner	2	3	0
Reichensteiner	76	72	0
Rieslaner	-	0	-
Riesling, Weißer	6 768	6 748	72
Scheurebe	10	7	-
Silvaner, Grüner	2	0	-
Würzer	0	0	-
<i>Beerenfarbe G = Gris (Grau)</i>			
Jubiläumsrebe	-	0	-
Ruländer	6	8	1
<i>Beerenfarbe RS = Rosé</i>			
Schönburger	1	1	-
<i>Beerenfarbe R = Rouge</i>			
Kernling ¹⁾	3	1	-
Perle	1	1	-
Siegerrebe	0	1	-
Traminer, Roter (Gewürztraminer)	0	0	-
Sonstige weiße Rebsorten	20	22	0
<u>Versuchsanbau:</u>			
Cantaro	0	0	-
Comtessa	1	2	-
Forta	1	1	-
Gloria	-	0	-
Gutenborner	3	3	-
Noblessa	0	1	-
Oraniensteiner	-	0	-
Pollux	-	0	-
Rabaner	1	1	-
Sisi	-	0	-
Thurling	3	3	-
Sonstiger Versuchsanbau	1	0	0
Rotweinrebsorten zusammen	42	179	26
davon:			
<i>Beerenfarbe N = Noir (Schwarz)</i>			
Deckrot	0	0	-
Domina	1	3	0
Dornfelder	4	46	9
Dunkelfelder	0	1	1
Frühburgunder, Blauer	0	0	-

1) Fußnote s. S. 10.

**5 Mit Keltertrauben bestockte Rebfläche nach Rebsorten
ha**

Rebsorte	1989/90	1995	Darunter: Wiederbe- pflanzungen
----------	---------	------	---------------------------------------

Anbaugebiet Mosel-Saar-Ruwer

Helfensteiner	-	0	-
Heroldrebe	0	-	-
Müllerrebe (Schwarzriesling)	1	3	1
Portugieser, Blauer	2	2	-
Rotberger	0	0	-
Saint Laurent	-	1	-
Spätburgunder, Blauer	33	117	15
Sonstige rote Rebsorten	0	6	1

Anbaugebiet Nahe

Keltertraubensorten insgesamt	4 636	4 611	74
davon:			
Weißweinrebsorten zusammen	4 404	4 261	52
davon:			
<i>Beerensfarbe B = Blanc (Weiß)</i>			
Albalonga	0	0	-
Arnsburger	0	-	-
Auxerrois	2	1	-
Bacchus	257	259	1
Burgunder, Weißer	63	98	8
Chardonnay ¹⁾	0	10	2
Dalkauer	4	4	-
Ehrenfelser	42	41	-
Faberrebe	121	116	-
Freisamer	5	3	-
Hölder	0	0	-
Huxelrebe	53	51	1
Juwel	2	0	-
Kanzler	3	3	-
Kerner	392	390	2
Mariensteiner	0	-	-
Morio-Muskat	38	29	-
Müller-Thurgau	1 157	1 034	6
Muskateller, Gelber	2	2	-
Muskat-Ottonel	0	0	-
Nobling	1	1	-
Optima	44	36	-
Orion ¹⁾	-	0	-
Ortega	28	25	1
Regner	5	6	-

1) Fußnote s. S. 10.

5 Mit Keltertrauben bestockte Rebfläche nach Rebsorten ha

Rebsorte	1989/90	1995	<u>Darunter:</u> Wiederbe- pflanzungen
----------	---------	------	--

Anbaugebiet Nahe

Reichensteiner	8	6	-
Rieslaner	-	0	-
Riesling, Weißer	1 137	1 198	24
Scheurebe	308	284	2
Silvaner, Grüner	560	492	2
Veltliner, Grüner	0	0	-
Würzer	24	26	1
<i>Beerenfarbe G = Gris (Grau)</i>			
Jubiläumsrebe	0	0	-
Ruländer	97	99	2
Septimer	1	1	-
<i>Beerenfarbe RS = Rosé</i>			
Schönburger	4	3	-
<i>Beerenfarbe R = Rouge</i>			
Kernling ¹⁾	0	-	-
Perle	6	3	-
Siegerrebe	16	13	1
Traminer, Roter (Gewürztraminer)	15	17	1
Sonstige weiße Rebsorten	6	8	0
<u>Versuchsanbau:</u>			
Comtessa	0	0	-
Diana	0	-	-
Forta	0	0	-
Gutenborner	0	0	-
Pollux	0	-	-
Rabaner	0	-	-
Ruling	0	0	-
Sisi	-	0	-
Thurling	0	0	-
Sonstiger Versuchsanbau	1	0	-
Rotweinrebsorten zusammen	232	350	22
davon:			
<i>Beerenfarbe N = Noir (Schwarz)</i>			
Deckrot	0	0	-
Domina	5	6	0
Dornfelder	53	97	8
Dunkelfelder	6	12	0
Helfensteiner	-	0	-
Heroldrebe	0	0	-
Müllerrebe (Schwarzriesling)	4	7	0
Portugieser, Blauer	82	99	3

1) Fußnote s. S. 10.

**5 Mit Keltertrauben bestockte Rebfläche nach Rebsorten
ha**

Rebsorte	1989/90	1995	Darunter: Wiederbe- pflanzungen
----------	---------	------	---------------------------------------

Anbaugebiet Nahe

Rotberger	2	2	-
Saint Laurent	0	0	-
Spätburgunder, Blauer	70	120	9
Sonstige rote Rebsorten	10	6	0
<u>Versuchsanbau:</u>			
Sulmer	-	0	-

Anbaugebiet Rheinhessen

Keltertraubensorten insgesamt	25 462	26 428	465
davon:			
Weißweinrebsorten zusammen	23 106	23 421	352
davon:			
<i>Beerenfarbe B = Blanc (Weiß)</i>			
Albalonga	14	13	-
Arnsburger	2	3	-
Auxerrois	1	1	-
Bacchus	1 893	1 859	4
Burgunder, Weißer	137	282	29
Chardonnay ¹⁾	1	72	17
Dalkauer	12	10	-
Ehrenfelser	110	101	0
Elbling, Weißer	-	0	-
Faberrebe	1 563	1 468	3
Findling	7	7	-
Fontanara	1	1	-
Freisamer	8	5	-
Gutedel, Weißer	0	1	-
Hölder	4	3	-
Huxelrebe	857	831	7
Juwel	18	5	-
Kanzler	39	33	1
Kerner	2 173	2 255	17
Mariensteiner	8	6	-
Morio-Muskat	739	618	3
Müller-Thurgau	5 939	5 933	71
Muskateller, Gelber	2	3	-
Muskat-Ottonel	0	1	-
Nobling	8	7	0
Optima	156	134	0
Orion ¹⁾	1	1	-

1) Fußnote s. S. 10.

**5 Mit Keltertrauben bestockte Rebfläche nach Rebsorten
ha**

Rebsorte	1989/90	1995	<u>Darunter:</u> Wiederbe- pflanzungen
----------	---------	------	--

Anbaugebiet Rheinhessen

Ortega	670	694	14
Osteiner	1	1	-
Phoenix ¹⁾	1	-	-
Regner	154	158	1
Reichensteiner	186	180	0
Rieslaner	3	5	0
Riesling, Weißer	1 869	2 402	95
Scheurebe	2 119	2 004	9
Silcher	1	-	-
Sirius ¹⁾	0	-	-
Silvaner, Grüner	3 488	3 418	48
Veltliner, Grüner	2	2	-
Würzer	80	83	1
<i>Beerenfarbe G = Gris (Grau)</i>			
Jubiläumsrebe	4	3	-
Ruländer	331	342	18
Septimer	11	7	-
<i>Beerenfarbe RS = Rosé</i>			
Schönburger	34	33	1
<i>Beerenfarbe R = Rouge</i>			
Gutedel, Roter	0	-	-
Kernling ¹⁾	1	0	-
Malvasier, Früher Roter	10	7	-
Muskateller, Roter	0	-	-
Perle	91	79	-
Siegerrebe	127	120	3
Traminer, Roter (Gewürztraminer)	91	105	7
Sonstige weiße Rebsorten	123	111	2
<u>Versuchsanbau:</u>			
Cantaro	1	1	-
Comtessa	0	1	-
Diana	0	1	-
Forta	2	2	-
Gloria	2	2	-
Gutenborner	2	1	-
Montagna	0	0	-
Muskabona	-	2	-
Noblessa	0	0	-
Oraniensteiner	-	1	-
Pollux	1	1	-

1) Fußnote s. S. 10.

**5 Mit Keltertrauben bestockte Rebfläche nach Rebsorten
ha**

Rebsorte	1989/90	1995	Darunter: Wiederbe- pflanzungen
----------	---------	------	---------------------------------------

- Anbaugebiet Rheinhessen

Rabaner	0	0	-
Ruling	1	-	-
Sisi	1	0	-
Thurling	4	3	-
Sonstiger Versuchsanbau	3	1	0
Rotweinrebsorten zusammen	2 356	3 006	113
davon:			
<i>Beerenfarbe N = Noir (Schwarz)</i>			
Deckrot	8	5	-
Domina	8	10	0
Dornfelder	436	634	35
Dunkelfelder	25	37	2
Färbertraube	1	2	-
Frühburgunder, Blauer	4	8	0
Hegel ¹⁾	-	0	-
Heroldrebe	47	45	1
Limberger, Blauer	2	1	-
Müllerrebe (Schwarzriesling)	14	37	4
Portugieser, Blauer	1 371	1 555	33
Rotberger	8	8	-
Saint Laurent	2	8	1
Samtrot	1	0	-
Spätburgunder, Blauer	420	606	35
Trollinger, Blauer	3	3	-
Sonstige rote Rebsorten	6	45	2
<u>Versuchsanbau:</u>			
Kolor	0	0	-
Zweigelt, Blauer	-	0	0

Anbaugebiet Pfalz

Keltertraubensorten insgesamt	23 046	23 720	481
davon:			
Weißweinrebsorten zusammen	19 485	19 325	320
davon:			
<i>Beerenfarbe B = Blanc (Weiß)</i>			
Albalonga	4	2	-
Arnsburger	0	-	-
Auxerrois	1	2	-
Bacchus	443	391	2
Burgunder, Weißer	225	501	41
Chardonnay ¹⁾	1	100	22

1) Fußnote s. S. 10.

**5 Mit Keltertrauben bestockte Rebfläche nach Rebsorten
ha**

Rebsorte	1989/90	1995	Darunter: Wiederbe- pflanzungen
----------	---------	------	---------------------------------------

Anbaugebiet Pfalz

Ehrenfelser	211	162	-
Elbling, Weißer	-	0	-
Faberrebe	316	247	1
Findling	0	-	-
Fontanara	0	0	-
Freisamer	2	1	0
Gutedel, Weißer	1	1	-
Hölder	3	3	-
Huxelrebe	643	551	3
Juwel	5	0	-
Kanzler	18	18	1
Kerner	2 605	2 449	15
Mariensteiner	8	4	-
Morio-Muskat	1 106	867	7
Müller-Thurgau	5 308	4 848	22
Muskateller, Gelber	12	23	2
Muskat-Ottonel	1	2	-
Nobling	4	3	-
Optima	29	21	0
Orion ¹⁾	3	1	-
Ortega	372	379	7
Osteiner	0	0	-
Phoenix ¹⁾	1	-	-
Regner	5	3	-
Reichensteiner	46	37	0
Rieslaner	3	14	1
Riesling, Weißer	4 247	5 021	128
Scheurebe	1 244	1 076	4
Silcher	1	-	-
Sirius ¹⁾	2	-	-
Silvaner, Grüner	1 779	1 596	13
Würzer	11	9	-
<i>Beerenfarbe G = Gris (Grau)</i>			
Ruländer	393	435	31
Septimer	3	1	-
<i>Beerenfarbe RS = Rosé</i>			
Schönburger	13	9	-
<i>Beerenfarbe R = Rouge</i>			
Kernling ¹⁾	2	0	-
Malvasier, Früher Roter	0	0	-

1) Fußnote s. S. 10.

**5 Mit Keltertrauben bestockte Rebfläche nach Rebsorten
ha**

Rebsorte	1989/90	1995	<u>Darunter:</u> Wiederbe- pflanzungen
----------	---------	------	--

Anbaugebiet Pfalz

Perle	15	8	-
Siegerrebe	64	59	1
Traminer, Roter (Gewürztraminer)	276	353	16
Sonstige weiße Rebsorten	45	119	2
<u>Versuchsanbau:</u>			
Cantaro	-	0	-
Comtessa	1	0	-
Diana	1	1	-
Forta	1	0	-
Gloria	1	0	-
Gutenborner	1	2	-
Montagna	1	0	-
Muskabona	0	0	-
Noblessa	0	0	-
Pollux	4	3	-
Rabaner	1	0	-
Ruling	0	0	-
Sisi	-	0	-
Sonstiger Versuchsanbau	4	0	-
Rotweinrebsorten zusammen	3 561	4 396	161
davon:			
<i>Beerenfarbe N = Noir (Schwarz)</i>			
Deckrot	3	1	-
Domina	4	5	0
Dornfelder	527	853	49
Dunkelfelder	43	78	6
Färbertraube	0	1	-
Frühburgunder, Blauer	0	0	-
Helfensteiner	-	0	-
Heroldrebe	141	131	2
Limberger, Blauer	0	1	0
Müllerrebe (Schwarzriesling)	46	101	7
Portugieser, Blauer	2 275	2 379	47
Rotberger	1	1	-
Saint Laurent	22	54	6
Spätburgunder, Blauer	489	765	39
Trollinger, Blauer	3	3	-
Sonstige rote Rebsorten	5	20	3
<u>Versuchsanbau:</u>			
Carmina	-	0	0
Kolor	1	1	-
Sulmer	1	1	-

**5 Mit Keltertrauben bestockte Rebfläche nach Rebsorten
ha**

Rebsorte	1989/90	1995	<u>Darunter:</u> Wiederbe- pflanzungen
----------	---------	------	--

Saarland

Keltertraubensorten insgesamt	82	88	2
davon:			
Weißweinrebsorten zusammen	82	85	1
davon:			
<i>Beerenfarbe B = Blanc (Weiß)</i>			
Auxerrois	7	7	0
Bacchus	0	0	-
Burgunder, Weißer	1	1	0
Elbling, Weißer	52	55	-
Kerner	2	2	-
Morio-Muskat	0	0	-
Müller-Thurgau	13	13	1
Muskat-Ottonel	0	0	-
Optima	0	0	-
Riesling, Weißer	1	1	-
<i>Beerenfarbe G = Gris (Grau)</i>			
Ruländer	5	5	0
<i>Beerenfarbe R = Rouge</i>			
Traminer, Roter (Gewürztraminer)	0	0	-
Sonstige weiße Rebsorten	0	1	-
Rotweinrebsorten zusammen	1	3	1
davon:			
<i>Beerenfarbe N = Noir (Schwarz)</i>			
Spätburgunder, Blauer	1	3	1

6 Vegetatives Vermehrungsgut von Reben in Rebschulen 1995

6.1 Vegetatives Vermehrungsgut insgesamt

Rebsorte	Kategorie 1) 1 2 3	Bestockte Rebfläche	Einge- schuites Blind- holz	An- wuchs	Einge- schulte Verede- lungen	An- wuchs	Wurzel- ballen (Karto- nagen)	An- wuchs
		ha	Stück	%	Stück	%	Stück	%
Früheres Bundesgebiet		98	114 830	56	14 621 606	63	135 921	94
	1	28	2 200	55	4 068 690	62	50 745	83
	2	70	72 770	56	10 380 569	63	84 176	100
	3	1	39 860	55	172 347	70	1 000	100
davon:								
Baden - Württemberg		25	-	-	4 007 207	58	-	-
	1	6	-	-	984 887	59	-	-
	2	19	-	-	3 022 320	58	-	-
Bayern		6	-	-	818 999	70	23 363	100
	1	3	-	-	355 886	70	2 276	100
	2	4	-	-	463 113	71	21 087	100
Hessen		5	-	-	638 036	68	33 669	75
	1	2	-	-	208 395	67	33 669	75
	2	3	-	-	424 324	68	-	-
	3	0	-	-	5 317	66	-	-
Rheinland - Pfalz		62	114 830	56	9 157 364	64	78 889	100
	1	17	2 200	55	2 519 522	61	14 800	100
	2	44	72 770	56	6 470 812	65	63 089	100
	3	1	39 860	55	167 030	70	1 000	100

1) Kategorie: 1 = Basispflanzgut u. Vorstufenpflanzgut, 2 = zertifiziertes Pflanzgut,
3 = Standardpflanzgut.

6 Vegetatives Vermehrungsgut von Reben in Rebschulen 1995
6.2 Vegetatives Vermehrungsgut nach Rebsorten

Rebsorte	Kategorie 1) 1 2 3	Be- stockte Reb- fläche	Einge- schultes Blind- holz	An- wuchs	Einge- schulte Vered- lungen	An- wuchs	Wurzel- ballen (Karto- nagen)	An- wuchs
		ha	Stück	%	Stück	%	Stück	%
Früheres Bundesgebiet								
Albalonga	2	0	-	-	2 300	70	-	-
		0	-	-	2 300	70	-	-
Arnsburger	1	0	-	-	3 000	68	-	-
		0	-	-	3 000	68	-	-
Auxerrois		0	-	-	43 950	69	96	75
	1	0	-	-	4 650	62	96	75
	2	0	-	-	28 500	69	-	-
	3	0	-	-	10 800	70	-	-
Bacchus		1	-	-	163 246	67	2 245	100
	1	0	-	-	48 672	65	-	-
	2	0	-	-	114 574	68	2 245	100
Burgunder, Weißer		7	1 900	55	903 268	62	2 466	81
	1	2	-	-	347 959	63	1 866	75
	2	4	-	-	555 309	62	600	100
	3	0	1 900	55	-	-	-	-
Chardonnay		2	17 360	55	360 453	66	920	100
	1	1	-	-	103 900	64	-	-
	2	1	-	-	176 273	64	920	100
	3	1	17 360	55	80 280	70	-	-
Ehrenfelser		0	-	-	13 120	67	400	100
	1	0	-	-	950	58	-	-
	2	0	-	-	12 170	68	400	100
Elbling, Weißer		0	-	-	32 210	51	-	-
	1	0	-	-	2 700	55	-	-
	2	0	-	-	29 510	50	-	-
Elbling, Roter		0	-	-	15 320	50	-	-
	1	0	-	-	2 400	50	-	-
	2	0	-	-	12 920	50	-	-
Faberrebe		0	300	55	21 787	60	-	-
	1	0	-	-	7 700	55	-	-
	2	0	-	-	14 087	62	-	-
	3	0	300	55	-	-	-	-
Findling		0	-	-	18 900	28	-	-
	2	0	-	-	18 900	28	-	-
Fontanara		0	-	-	133	80	-	-
	1	0	-	-	133	80	-	-

1) Fußnote s. Seite 45.

6 Vegetatives Vermehrungsgut von Reben in Rebschulen 1995
6.2 Vegetatives Vermehrungsgut nach Rebsorten

Rebsorte	Kategorie 1) 1 2 3	Be- stockte Reb- fläche	Einge- schultes Blind- holz	An- wuchs	Einge- schulte Vered- lungen	An- wuchs	Wurzel- ballen (Karto- nagen)	An- wuchs
		ha	Stück	%	Stück	%	Stück	%
Früheres Bundesgebiet								
Gutedel, Roter		0	1 200	60	25 816	59	1 075	100
	1	0	-	-	3 705	60	700	100
	2	0	1 200	60	22 111	59	375	100
Gutedel, Weißer		1	3 400	60	119 096	62	1 150	100
	1	1	-	-	67 464	61	-	-
	2	0	3 400	60	51 632	63	1 150	100
Huxelrebe		1	-	-	83 700	64	370	100
	1	0	-	-	18 200	55	-	-
	2	0	-	-	65 500	66	370	100
Kanzler		0	3 100	55	3 600	70	-	-
	1	0	-	-	3 600	70	-	-
	3	0	3 100	55	-	-	-	-
Kerner		2	4 650	60	334 267	63	2 430	100
	1	0	-	-	85 529	61	-	-
	2	1	4 650	60	248 738	63	2 430	100
Merzling		0	-	-	120	80	-	-
	1	0	-	-	120	80	-	-
Morio-Muskat		1	-	-	101 760	67	-	-
	1	0	-	-	25 250	66	-	-
	2	1	-	-	76 510	67	-	-
Müller-Thurgau		8	7 050	60	1 146 948	62	6 196	98
	1	4	-	-	495 359	60	460	75
	2	4	7 050	60	643 789	63	5 736	100
	3	0	-	-	7 800	70	-	-
Muskateller, Gelber		0	-	-	25 470	66	-	-
	1	0	-	-	600	70	-	-
	2	0	-	-	24 870	66	-	-
Muskateller, Roter		0	-	-	7 518	55	-	-
	1	0	-	-	304	55	-	-
	2	0	-	-	7 214	55	-	-
Muskat Ottonel		0	-	-	2 000	70	-	-
	2	0	-	-	2 000	70	-	-
Nobling		0	-	-	11 045	64	-	-
	2	0	-	-	11 045	64	-	-

1) Fußnote s. Seite 45.

6 Vegetatives Vermehrungsgut von Reben in Rebschulen 1995
6.2 Vegetatives Vermehrungsgut nach Rebsorten

Rebsorte	Kategorie 1) 1 2 3	Be- stockte Reb- fläche	Einge- schultes Blind- holz	An- wuchs	Einge- schulte Vered- lungen	An- wuchs	Wurzel- ballen (Karto- nagen)	An- wuchs
		ha	Stück	%	Stück	%	Stück	%
Früheres Bundesgebiet								
Optima		0	-	-	12 460	62	380	100
	1	0	-	-	6 300	55	-	-
	2	0	-	-	6 160	69	380	100
Ortega		1	-	-	164 848	62	1 818	100
	1	0	-	-	30 600	64	-	-
	2	1	-	-	134 248	62	1 818	100
Phoenix		0	-	-	72 405	66	17 015	100
	1	0	-	-	2 948	80	-	-
	2	0	-	-	63 397	65	17 015	100
	3	0	-	-	6 060	70	-	-
Reichensteiner		0	-	-	5 790	59	-	-
	2	0	-	-	5 790	59	-	-
Rieslaner		0	-	-	28 136	72	1 016	100
	1	0	-	-	28 136	72	76	100
	2	0	-	-	-	-	940	100
Riesling, Weißer		22	58 900	55	3 312 678	62	25 325	91
	1	5	2 200	55	842 073	61	23 145	90
	2	17	50 250	55	2 465 005	62	2 180	100
	3	0	6 450	55	5 600	70	-	-
Ruländer		4	-	-	683 496	61	387	88
	1	0	-	-	77 020	59	187	75
	2	4	-	-	606 476	61	200	100
Scheurebe		1	-	-	132 500	65	305	100
	1	0	-	-	33 518	65	-	-
	2	1	-	-	98 982	65	305	100
Schönburger		0	-	-	9 880	60	-	-
	2	0	-	-	9 880	60	-	-
Siegerrebe		0	-	-	55 260	62	280	100
	2	0	-	-	37 500	59	280	100
	3	0	-	-	17 760	70	-	-
Silvaner, Blauer		0	-	-	399	80	-	-
	2	0	-	-	399	80	-	-
Silvaner, Grüner		5	-	-	756 690	63	476	97
	1	3	-	-	418 156	62	60	75
	2	3	-	-	338 534	65	416	100

1) Fußnote s. Seite 45.

6 Vegetatives Vermehrungsgut von Reben in Rebschulen 1995
6.2 Vegetatives Vermehrungsgut nach Rebsorten

Rebsorte	Kategorie 1) 1 2 3	Be- stockte Reb- fläche	Einge- schultes Blind- holz	An- wuchs	Einge- schulte Vered- lungen	An- wuchs	Wurzel- ballen (Karto- nagen)	An- wuchs
		ha	Stück	%	Stück	%	Stück	%
Früheres Bundesgebiet								
Traminer, Roter		1	-	-	276 034	64	2 331	95
	1	0	-	-	74 295	59	453	75
	2	1	-	-	201 739	65	1 878	100
Würzer		0	-	-	5 810	59	70	100
	2	0	-	-	5 810	59	70	100
Deckrot		0	-	-	48 905	65	-	-
	1	0	-	-	3 200	65	-	-
	2	0	-	-	45 705	65	-	-
Domina		1	-	-	97 886	71	360	100
	1	0	-	-	14 678	69	-	-
	2	1	-	-	83 208	71	360	100
Dornfelder		8	2 600	60	1 163 344	66	24 109	100
	1	1	-	-	110 770	63	-	-
	2	7	2 600	60	1 052 574	66	24 109	100
Dunkelfelder		0	-	-	77 369	67	1 851	89
	1	0	-	-	7 150	65	1 334	85
	2	0	-	-	70 219	67	517	100
Frühburgunder, Blauer ...		0	1 750	55	47 890	65	4 741	75
	1	0	-	-	18 280	64	4 741	75
	2	0	-	-	28 610	65	-	-
	3	0	1 750	55	1 000	70	-	-
Helfensteiner		0	-	-	2 890	50	-	-
	2	0	-	-	2 890	50	-	-
Heroldrebe		0	-	-	36 310	69	-	-
	1	0	-	-	7 000	70	-	-
	2	0	-	-	29 310	69	-	-
Limberger, Blauer		1	-	-	226 990	61	-	-
	1	0	-	-	49 920	60	-	-
	2	1	-	-	177 070	61	-	-
Müllerrebe		3	-	-	304 579	63	460	100
	1	1	-	-	87 530	60	-	-
	2	2	-	-	217 049	64	460	100
Portugieser, Blauer		6	-	-	993 914	65	7 308	99
	1	2	-	-	254 350	61	188	75
	2	4	-	-	730 664	66	7 120	100
	3	0	-	-	8 900	70	-	-

1) Fußnote s. Seite 45.

6 Vegetatives Vermehrungsgut von Reben in Rebschulen 1995
6.2 Vegetatives Vermehrungsgut nach Rebsorten

Rebsorte	Kategorie	Be- stockte Reb- fläche	Einge- schultes Blind- holz	An- wuchs	Einge- schulte Vered- lungen	An- wuchs	Wurzel- ballen (Karto- nagen)	An- wuchs
	¹⁾							
	1 2 3							
		ha	Stück	%	Stück	%	Stück	%
Früheres Bundesgebiet								
Regent		0	800	55	78 157	64	3 200	100
	1	0	-	-	8 167	70	2 200	100
	2	0	-	-	65 950	62	-	-
	3	0	800	55	4 040	70	1 000	100
Saint Laurent		1	-	-	119 423	69	-	-
	1	0	-	-	25 670	65	-	-
	2	1	-	-	87 753	70	-	-
	3	0	-	-	6 000	70	-	-
Samtrot		0	-	-	51 860	60	-	-
	1	0	-	-	17 600	60	-	-
	2	0	-	-	34 260	60	-	-
Spätburgunder, Blauer ..		15	6 820	55	2 129 892	62	14 655	95
	1	5	-	-	652 519	62	2 753	75
	2	10	3 620	55	1 475 523	61	11 902	100
	3	0	3 200	55	1 850	69	-	-
Tauberschwarz		0	-	-	10 477	61	-	-
(Hängling, Blauer)	2	0	-	-	10 477	61	-	-
Trollinger, Blauer		1	-	-	197 010	60	-	-
	1	0	-	-	38 425	60	-	-
	2	1	-	-	158 585	60	-	-
Neuzüchtungen		0	5 000	55	65 600	64	400	75
	1	0	-	-	26 660	62	400	75
	2	0	-	-	17 650	60	-	-
	3	0	5 000	55	21 290	69	-	-
Sonstige Rebsorten		0	-	-	13 697	62	12 086	75
	1	0	-	-	11 530	62	12 086	75
	2	0	-	-	1 200	60	-	-
	3	0	-	-	967	66	-	-
Insgesamt		98	114 830	56	14 621 606	63	135 921	94
	1	28	2 200	55	4 068 690	62	50 745	83
	2	70	72 770	56	10 380 569	63	84 176	100
	3	1	39 860	55	172 347	70	1 000	100

1) Fußnote s. Seite 45.

6 Vegetatives Vermehrungsgut von Reben in Rebschulen 1995
6.2 Vegetatives Vermehrungsgut nach Rebsorten

Rebsorte	Kategorie	Be- stockte Reb- fläche	Einge- schuites Blind- holz	An- wuchs	Einge- schulte Vered- lungen	An- wuchs	Wurzel- ballen (Karto- nagen)	An- wuchs
	1)							
	1 2 3							
		ha	Stück	%	Stück	%	Stück	%
Baden-Württemberg								
Auxerrois		0	-	-	2 400	60	-	-
	1	0	-	-	2 400	60	-	-
Burgunder, Weißer		3	-	-	326 600	54	-	-
	1	1	-	-	99 900	55	-	-
	2	2	-	-	226 700	54	-	-
Chardonnay		0	-	-	65 940	63	-	-
	1	0	-	-	22 600	66	-	-
	2	0	-	-	43 340	61	-	-
Faberrebe		0	-	-	25	80	-	-
	2	0	-	-	25	80	-	-
Findling		0	-	-	18 900	28	-	-
	2	0	-	-	18 900	28	-	-
Gutedel, Roter		0	-	-	22 921	59	-	-
	1	0	-	-	2 160	60	-	-
	2	0	-	-	20 761	59	-	-
Gutedel, Weißer		1	-	-	94 896	61	-	-
	1	1	-	-	62 464	61	-	-
	2	0	-	-	32 432	61	-	-
Kerner		0	-	-	29 050	52	-	-
	1	0	-	-	10 700	52	-	-
	2	0	-	-	18 350	52	-	-
Müller-Thurgau		2	-	-	240 598	57	-	-
	1	0	-	-	20 050	58	-	-
	2	2	-	-	220 548	57	-	-
Muskateller, Gelber		0	-	-	8 113	57	-	-
	1	0	-	-	600	70	-	-
	2	0	-	-	7 513	56	-	-
Muskateller, Roter		0	-	-	7 518	55	-	-
	1	0	-	-	304	55	-	-
	2	0	-	-	7 214	55	-	-
Nobling		0	-	-	11 045	64	-	-
	2	0	-	-	11 045	64	-	-
Phoenix		0	-	-	7 275	58	-	-
	2	0	-	-	7 275	58	-	-

1) Fußnote s. Seite 45.

6 Vegetatives Vermehrungsgut von Reben in Rebschulen 1995
6.2 Vegetatives Vermehrungsgut nach Rebsorten

Rebsorte	Kategorie ¹⁾	Be- stockte Reb- fläche	Einge- schultes Blind- holz	An- wuchs	Einge- schulte Vered- lungen	An- wuchs	Wurzel- ballen (Karto- nagen)	An- wuchs
	1							
	2 3	ha	Stück	%	Stück	%	Stück	%
Baden-Württemberg								
Riesling, Weißer		3	-	-	466 545	56	-	-
	1	0	-	-	37 970	56	-	-
	2	3	-	-	428 575	56	-	-
Ruländer		2	-	-	354 073	57	-	-
	1	0	-	-	33 320	58	-	-
	2	2	-	-	320 753	57	-	-
Scheurebe		0	-	-	2 985	51	-	-
	2	0	-	-	2 985	51	-	-
Silvaner, Grüner		0	-	-	79 756	62	-	-
	1	0	-	-	45 400	60	-	-
	2	0	-	-	34 356	64	-	-
Traminer, Roter		0	-	-	75 235	52	-	-
	1	0	-	-	25 985	47	-	-
	2	0	-	-	49 250	55	-	-
Deckrot		0	-	-	48 905	65	-	-
	1	0	-	-	3 200	65	-	-
	2	0	-	-	45 705	65	-	-
Dornfelder		1	-	-	68 340	59	-	-
	1	0	-	-	2 400	60	-	-
	2	1	-	-	65 940	59	-	-
Dunkelfelder		0	-	-	3 000	60	-	-
	2	0	-	-	3 000	60	-	-
Frühburgunder, Blauer		0	-	-	7 200	70	-	-
	1	0	-	-	7 200	70	-	-
Helfensteiner		0	-	-	2 890	50	-	-
	2	0	-	-	2 890	50	-	-
Heroldrebe		0	-	-	2 090	50	-	-
	2	0	-	-	2 090	50	-	-
Limberger, Blauer		1	-	-	202 390	60	-	-
	1	0	-	-	49 320	60	-	-
	2	1	-	-	153 070	60	-	-
Müllerrebe		2	-	-	189 090	59	-	-
	1	1	-	-	84 530	60	-	-
	2	1	-	-	104 560	59	-	-

1) Fußnote s. Seite 45.

6 Vegetatives Vermehrungsgut von Reben in Rebschulen 1995
6.2 Vegetatives Vermehrungsgut nach Rebsorten

Rebsorte	Kategorie	Be- stockte Reb- fläche	Einge- schultes Blind- holz	An- wuchs	Einge- schulte Vered- lungen	An- wuchs	Wurzel- ballen (Karto- nagen)	An- wuchs
	¹⁾							
	1 2 3							
		ha	Stück	%	Stück	%	Stück	%
Baden-Württemberg								
Portugieser, Blauer		0	-	-	55 460	58	-	-
	1	0	-	-	400	60	-	-
	2	0	-	-	55 060	58	-	-
Regent		0	-	-	29 900	57	-	-
	2	0	-	-	29 900	57	-	-
Samtrot		0	-	-	51 860	60	-	-
	1	0	-	-	17 600	60	-	-
	2	0	-	-	34 260	60	-	-
Spätburgunder, Blauer ...		9	-	-	1 284 907	59	-	-
	1	3	-	-	395 719	59	-	-
	2	6	-	-	889 188	59	-	-
Tauberschwarz		0	-	-	9 200	60	-	-
(Hängling, Blauer)	2	0	-	-	9 200	60	-	-
Trollinger, Blauer		1	-	-	197 010	60	-	-
	1	0	-	-	38 425	60	-	-
	2	1	-	-	158 585	60	-	-
Neuzüchtungen		0	-	-	31 360	60	-	-
	1	0	-	-	13 710	60	-	-
	2	0	-	-	17 650	60	-	-
Sonstige Rebsorten		0	-	-	9 730	60	-	-
	1	0	-	-	8 530	60	-	-
	2	0	-	-	1 200	60	-	-
Insgesamt		25	-	-	4 007 207	58	-	-
	1	6	-	-	984 887	59	-	-
	2	19	-	-	3 022 320	58	-	-

1) Fußnote s. Seite 45.

6 Vegetatives Vermehrungsgut von Reben in Rebschulen 1995
6.2 Vegetatives Vermehrungsgut nach Rebsorten

Rebsorte	Kategorie ¹⁾	Be- stockte Reb- fläche	Einge- schultes Blind- holz	An- wuchs	Einge- schulte Vered- lungen	An- wuchs	Wurzel- ballen (Karto- nagen)	An- wuchs
	1							
	2	ha	Stück	%	Stück	%	Stück	%
	3							
Bayern								
Bacchus		0	-	-	82 115	70	1 498	100
	1	0	-	-	24 672	71	-	-
	2	0	-	-	57 443	70	1 498	100
Burgunder, Weißer		0	-	-	33 310	74	-	-
	1	0	-	-	19 734	74	-	-
	2	0	-	-	13 576	74	-	-
Chardonnay		0	-	-	6 546	68	-	-
	2	0	-	-	6 546	68	-	-
Fontanara		0	-	-	133	80	-	-
	1	0	-	-	133	80	-	-
Gutedel, Weißer		0	-	-	160	80	-	-
	2	0	-	-	160	80	-	-
Kerner		0	-	-	13 605	69	-	-
	2	0	-	-	13 605	69	-	-
Merzling		0	-	-	120	80	-	-
	1	0	-	-	120	80	-	-
Müller-Thurgau		1	-	-	139 439	71	1 686	100
	1	1	-	-	82 924	71	-	-
	2	0	-	-	56 515	72	1 686	100
Ortega		0	-	-	8 193	68	18	100
	1	0	-	-	8 100	68	-	-
	2	0	-	-	93	70	18	100
Phoenix		0	-	-	5 648	80	10 000	100
	1	0	-	-	2 948	80	-	-
	2	0	-	-	2 700	80	10 000	100
Rieslaner		0	-	-	13 736	75	1 016	100
	1	0	-	-	13 736	75	76	100
	2	0	-	-	-	-	940	100
Riesling, Weißer		0	-	-	32 390	70	-	-
	1	0	-	-	14 035	70	-	-
	2	0	-	-	18 355	70	-	-
Ruländer		0	-	-	13 370	72	-	-
	2	0	-	-	13 370	72	-	-

1) Fußnote s. Seite 45.

6 Vegetatives Vermehrungsgut von Reben in Rebschulen 1995
6.2 Vegetatives Vermehrungsgut nach Rebsorten

Rebsorte	Kategorie	Be- stockte Reb- fläche	Einge- schultes Blind- holz	An- wuchs	Einge- schulte Vered- lungen	An- wuchs	Wurzel- ballen (Karto- nagen)	An- wuchs
	¹⁾							
	1 2 3							
		ha	Stück	%	Stück	%	Stück	%
Bayern								
Scheurebe		0	-	-	17 185	68	50	100
	1	0	-	-	8 958	68	-	-
	2	0	-	-	8 227	68	50	100
Silvaner, Blauer		0	-	-	399	80	-	-
	2	0	-	-	399	80	-	-
Silvaner, Grüner		2	-	-	212 473	69	246	100
	1	1	-	-	146 481	68	-	-
	2	1	-	-	65 992	70	246	100
Traminer, Roter		0	-	-	3 600	65	1 878	100
	2	0	-	-	3 600	65	1 878	100
Domina		1	-	-	81 256	72	-	-
	1	0	-	-	10 178	75	-	-
	2	1	-	-	71 078	72	-	-
Dornfelder		0	-	-	38 914	70	3 009	100
	2	0	-	-	38 914	70	3 009	100
Müllerrebe		0	-	-	32 518	72	-	-
	2	0	-	-	32 518	72	-	-
Portugieser, Blauer		0	-	-	36 314	70	750	100
	2	0	-	-	36 314	70	750	100
Regent		0	-	-	8 167	70	2 200	100
	1	0	-	-	8 167	70	2 200	100
Spätburgunder, Blauer ...		0	-	-	38 131	69	1 012	100
	1	0	-	-	15 700	68	-	-
	2	0	-	-	22 431	70	1 012	100
Tauberschwarz		0	-	-	1 277	72	-	-
	2	0	-	-	1 277	72	-	-
(Hängling, Blauer)		6	-	-	818 999	70	23 363	100
	1	3	-	-	355 886	70	2 276	100
	2	4	-	-	463 113	71	21 087	100
Insgesamt		6	-	-	818 999	70	23 363	100
	1	3	-	-	355 886	70	2 276	100
	2	4	-	-	463 113	71	21 087	100

1) Fußnote s. Seite 45.

6 Vegetatives Vermehrungsgut von Reben in Rebschulen 1995
6.2 Vegetatives Vermehrungsgut nach Rebsorten

Rebsorte	Kategorie	Be- stockte Reb- fläche	Einge- schultes Blind- holz	An- wuchs	Einge- schulte Vered- lungen	An- wuchs	Wurzel- ballen (Karto- nagen)	An- wuchs
	¹⁾							
	1 2 3	ha	Stück	%	Stück	%	Stück	%
Hessen								
Amsburger	1	0	-	-	3 000	68	-	-
		0	-	-	3 000	68	-	-
Auxerrois	1	0	-	-	2 250	65	96	75
		0	-	-	2 250	65	96	75
Burgunder, Weißer	1	0	-	-	7 950	70	1 866	75
		0	-	-	7 950	70	1 866	75
Chardonnay	1	0	-	-	3 300	66	-	-
		0	-	-	3 300	66	-	-
Ehrenfelser	1	0	-	-	950	58	-	-
		0	-	-	950	58	-	-
Kerner	1	0	-	-	2 400	71	-	-
		0	-	-	2 400	71	-	-
Müller-Thurgau	1 2	0	-	-	14 625	73	460	75
		0	-	-	4 575	73	460	75
		0	-	-	10 050	73	-	-
Riesling, Weißer	1 2	3	-	-	418 988	67	9 565	75
		1	-	-	130 450	67	9 565	75
		2	-	-	288 538	67	-	-
Ruländer	1	0	-	-	9 000	70	187	75
		0	-	-	9 000	70	187	75
Silvaner, Grüner	1	0	-	-	-	-	60	75
		0	-	-	-	-	60	75
Traminer, Roter	1 2	0	-	-	2 300	61	453	75
		0	-	-	450	61	453	75
		0	-	-	1 850	61	-	-
Dornfelder	2	0	-	-	27 550	73	-	-
		0	-	-	27 550	73	-	-
Dunkelfelder	1	0	-	-	3 150	64	814	75
		0	-	-	3 150	64	814	75
Frühburgunder, Blauer ...	1 2	0	-	-	17 700	62	4 741	75
		0	-	-	8 400	62	4 741	75
		0	-	-	9 300	62	-	-

1) Fußnote s. Seite 45.

6 Vegetatives Vermehrungsgut von Reben in Rebschulen 1995
6.2 Vegetatives Vermehrungsgut nach Rebsorten

Rebsorte	Kategorie 1) 1 2 3	Be- stockte Reb- fläche	Einge- schultes Blind- holz	An- wuchs	Einge- schulte Vered- lungen	An- wuchs	Wurzel- ballen (Karto- nagen)	An- wuchs
		ha	Stück	%	Stück	%	Stück	%
Hessen								
Limberger, Blauer		0	-	-	600	63	-	-
	1	0	-	-	600	63	-	-
Portugieser, Blauer		0	-	-	14 400	68	188	75
	1	0	-	-	6 900	68	188	75
	2	0	-	-	7 500	68	-	-
Saint Laurent		0	-	-	1 070	70	-	-
	1	0	-	-	1 070	70	-	-
Spätburgunder, Blauer ...		1	-	-	89 386	69	2 753	75
	1	0	-	-	8 000	69	2 753	75
	2	1	-	-	79 536	69	-	-
	3	0	-	-	1 850	69	-	-
Neuzüchtungen		0	-	-	15 450	64	400	75
	1	0	-	-	12 950	64	400	75
	3	0	-	-	2 500	64	-	-
Sonstige Rebsorten		0	-	-	3 967	66	12 086	75
	1	0	-	-	3 000	66	12 086	75
	3	0	-	-	967	66	-	-
Insgesamt		5	-	-	638 036	68	33 669	75
	1	2	-	-	208 395	67	33 669	75
	2	3	-	-	424 324	68	-	-
	3	0	-	-	5 317	66	-	-

1) Fußnote s. Seite 45.

6 Vegetatives Vermehrungsgut von Reben in Rebschulen 1995
6.2 Vegetatives Vermehrungsgut nach Rebsorten

Rebsorte	Kategorie ¹⁾	Be- stockte Reb- fläche	Einge- schultes Blind- holz	An- wuchs	Einge- schulte Vered- lungen	An- wuchs	Wurzel- ballen (Karto- nagen)	An- wuchs
	1							
	2 3	ha	Stück	%	Stück	%	Stück	%
Rheinland - Pfalz								
Albalonga		0	-	-	2 300	70	-	-
	2	0	-	-	2 300	70	-	-
Auxerrois		0	-	-	39 300	69	-	-
	2	0	-	-	28 500	69	-	-
	3	0	-	-	10 800	70	-	-
Bacchus		1	-	-	81 131	64	747	100
	1	0	-	-	24 000	58	-	-
	2	0	-	-	57 131	66	747	100
Burgunder, Weißer		4	1 900	55	535 408	67	600	100
	1	1	-	-	220 375	66	-	-
	2	2	-	-	315 033	67	600	100
	3	0	1 900	55	-	-	-	-
Chardonnay		2	17 360	55	284 667	66	920	100
	1	1	-	-	78 000	64	-	-
	2	1	-	-	126 387	65	920	100
	3	1	17 360	55	80 280	70	-	-
Ehrenfelser		0	-	-	12 170	68	400	100
	2	0	-	-	12 170	68	400	100
Elbling, Weißer		0	-	-	32 210	51	-	-
	1	0	-	-	2 700	55	-	-
	2	0	-	-	29 510	50	-	-
Elbling, Roter		0	-	-	15 320	50	-	-
	1	0	-	-	2 400	50	-	-
	2	0	-	-	12 920	50	-	-
Faberrebe		0	300	55	21 762	59	-	-
	1	0	-	-	7 700	55	-	-
	2	0	-	-	14 062	62	-	-
	3	0	300	55	-	-	-	-
Gutedel, Roter		0	1 200	60	2 895	58	1 075	100
	1	0	-	-	1 545	60	700	100
	2	0	1 200	60	1 350	55	375	100
Gutedel, Weißer		0	3 400	60	24 040	64	1 150	100
	1	0	-	-	5 000	55	-	-
	2	0	3 400	60	19 040	67	1 150	100
Huxelrebe		1	-	-	83 700	64	370	100
	1	0	-	-	18 200	55	-	-
	2	0	-	-	65 500	66	370	100

1) Fußnote s. Seite 45.

6 Vegetatives Vermehrungsgut von Reben in Rebschulen 1995
6.2 Vegetatives Vermehrungsgut nach Rebsorten

Rebsorte	Kategorie	Be- stockte Reb- fläche	Einge- schultes Blind- holz	An- wuchs	Einge- schulte Vered- lungen	An- wuchs	Wurzel- ballen (Karto- nagen)	An- wuchs
	1)							
	1 2 3							
		ha	Stück	%	Stück	%	Stück	%
Rheinland - Pfalz								
Kanzler		0	3 100	55	3 600	70	-	-
	1	0	-	-	3 600	70	-	-
	3	0	3 100	55	-	-	-	-
Kerner		2	4 650	60	289 212	64	2 430	100
	1	0	-	-	72 429	62	-	-
	2	1	4 650	60	216 783	64	2 430	100
Morio-Muskat		1	-	-	101 760	67	-	-
	1	0	-	-	25 250	66	-	-
	2	1	-	-	76 510	67	-	-
Müller-Thurgau		5	7 050	60	752 286	62	4 050	100
	1	3	-	-	387 810	58	-	-
	2	2	7 050	60	356 676	65	4 050	100
	3	0	-	-	7 800	70	-	-
Muskateller, Gelber		0	-	-	17 357	70	-	-
	2	0	-	-	17 357	70	-	-
Muskat Ottonel		0	-	-	2 000	70	-	-
	2	0	-	-	2 000	70	-	-
Optima		0	-	-	12 460	62	380	100
	1	0	-	-	6 300	55	-	-
	2	0	-	-	6 160	69	380	100
Ortega		1	-	-	156 655	62	1 800	100
	1	0	-	-	22 500	63	-	-
	2	1	-	-	134 155	62	1 800	100
Phoenix		0	-	-	59 482	66	7 015	100
	2	0	-	-	53 422	65	7 015	100
	3	0	-	-	6 060	70	-	-
Reichensteiner		0	-	-	5 790	59	-	-
	2	0	-	-	5 790	59	-	-
Rieslaner		0	-	-	14 400	70	-	-
	1	0	-	-	14 400	70	-	-
Riesling, Weißer		16	58 900	55	2 394 755	62	15 760	100
	1	4	2 200	55	659 618	60	13 580	100
	2	12	50 250	55	1 729 537	63	2 180	100
	3	0	6 450	55	5 600	70	-	-

1) Fußnote s. Seite 45.

6 Vegetatives Vermehrungsgut von Reben in Rebschulen 1995
6.2 Vegetatives Vermehrungsgut nach Rebsorten

Rebsorte	Kategorie ¹⁾	Be- stockte Reb- fläche	Einge- schultes Blind- holz	An- wuchs	Einge- schulte Vered- lungen	An- wuchs	Wurzel- ballen (Karto- nagen)	An- wuchs
	1							
	2 3	ha	Stück	%	Stück	%	Stück	%
Rheinland - Pfalz								
Ruländer		2	-	-	307 053	65	200	100
	1	0	-	-	34 700	58	-	-
	2	2	-	-	272 353	66	200	100
Scheurebe		1	-	-	112 330	64	255	100
	1	0	-	-	24 560	64	-	-
	2	1	-	-	87 770	65	255	100
Schönburger		0	-	-	9 880	60	-	-
	2	0	-	-	9 880	60	-	-
Siegerrebe		0	-	-	55 260	62	280	100
	2	0	-	-	37 500	59	280	100
	3	0	-	-	17 760	70	-	-
Silvaner, Grüner		3	-	-	464 461	61	170	100
	1	2	-	-	226 275	58	-	-
	2	2	-	-	238 186	64	170	100
Traminer, Roter		1	-	-	194 899	68	-	-
	1	0	-	-	47 860	66	-	-
	2	1	-	-	147 039	69	-	-
Würzer		0	-	-	5 810	59	70	100
	2	0	-	-	5 810	59	70	100
Domina		0	-	-	16 630	63	360	100
	1	0	-	-	4 500	55	-	-
	2	0	-	-	12 130	66	360	100
Dornfelder		7	2 600	60	1 028 540	66	21 100	100
	1	1	-	-	108 370	63	-	-
	2	6	2 600	60	920 170	66	21 100	100
Dunkelfelder		0	-	-	71 219	67	1 037	100
	1	0	-	-	4 000	66	520	100
	2	0	-	-	67 219	67	517	100
Frühburgunder, Blauer		0	1 750	55	22 990	66	-	-
	1	0	-	-	2 680	56	-	-
	2	0	-	-	19 310	67	-	-
	3	0	1 750	55	1 000	70	-	-
Heroldrebe		0	-	-	34 220	70	-	-
	1	0	-	-	7 000	70	-	-
	2	0	-	-	27 220	70	-	-

1) Fußnote s. Seite 45.

6 Vegetatives Vermehrungsgut von Reben in Rebschulen 1995
6.2 Vegetatives Vermehrungsgut nach Rebsorten

Rebsorte	Kategorie ¹⁾	Be- stockte Reb- fläche	Einge- schultes Blind- holz	An- wuchs	Einge- schulte Vered- lungen	An- wuchs	Wurzel- ballen (Karto- nagen)	An- wuchs
	1							
	2							
	3	ha	Stück	%	Stück	%	Stück	%
Rheinland - Pfalz								
Limberger, Blauer		0	-	-	24 000	70	-	-
	2	0	-	-	24 000	70	-	-
Müllerrebe		1	-	-	82 971	68	460	100
	1	0	-	-	3 000	55	-	-
	2	1	-	-	79 971	68	460	100
Portugieser, Blauer		6	-	-	887 740	65	6 370	100
	1	2	-	-	247 050	61	-	-
	2	4	-	-	631 790	67	6 370	100
	3	0	-	-	8 900	70	-	-
Regent		0	800	55	40 090	68	1 000	100
	2	0	-	-	36 050	67	-	-
	3	0	800	55	4 040	70	1 000	100
Saint Laurent		1	-	-	118 353	69	-	-
	1	0	-	-	24 600	65	-	-
	2	1	-	-	87 753	70	-	-
	3	0	-	-	6 000	70	-	-
Spätburgunder, Blauer ...		5	6 820	55	717 468	64	10 890	100
	1	2	-	-	233 100	66	-	-
	2	3	3 620	55	484 368	64	10 890	100
	3	0	3 200	55	-	-	-	-
Neuzüchtungen		0	5 000	55	18 790	70	-	-
	3	0	5 000	55	18 790	70	-	-
Insgesamt		62	114 830	56	9 157 364	64	78 889	100
	1	17	2 200	55	2 519 522	61	14 800	100
	2	44	72 770	56	6 470 812	65	63 089	100
	3	1	39 860	55	167 030	70	1 000	100

1) Fußnote s. Seite 45.

**7 Bestockte Rebfläche der Unterlagenschnittgärten
ha**

Rebsorte	1993	1994	1995	Kategorien 1)		
				1	2	3
Früheres Bundesgebiet						
Berlandieri X Riparia Kober 5 BB	10	9	8	2	6	-
Berlandieri X Riparia Kober 125 AA	10	10	9	2	7	-
Binova	1	1	1	1	0	-
Börner Gm NA 5153-54	1	1	1	0	0	-
Geisenheim 26	5	2	2	0	2	-
5 C Geisenheim 5 C Gm	3	3	3	1	2	-
Riparia X Rupestris 3309 Couderc	0	0	0	0	-	-
Selektion Oppenheim 4 (SO 4)	6	6	6	3	2	-
Sori	0	0	0	-	-	-
Sorileil N II 75-21	0	-	-	-	-	-
Teleki 8 B	0	0	0	-	-	-
Sonstige Unterlagensorten	2	2	2	2	-	-
Insgesamt	38	33	31	12	20	-
Baden-Württemberg						
Berlandieri X Riparia Kober 5 BB	7	7	6	2	4	-
Berlandieri X Riparia Kober 125 AA	7	7	6	1	5	-
Binova	0	0	0	0	-	-
Geisenheim 26	2	0	0	0	0	-
5 C Geisenheim 5 C Gm	0	0	0	-	0	-
Riparia X Rupestris 3309 Couderc	0	0	0	0	-	-
Selektion Oppenheim 4 (SO 4)	1	1	1	0	1	-
Insgesamt	17	15	13	3	10	-
Anbaugebiet Württemberg						
Berlandieri X Riparia Kober 5 BB	4	4	3	1	2	-
Berlandieri X Riparia Kober 125 AA	0	0	0	-	0	-
Binova	0	0	0	0	-	-
Geisenheim 26	2	0	0	0	0	-
Selektion Oppenheim 4 (SO 4)	1	1	1	0	1	-
Insgesamt	7	5	4	1	3	-
Anbaugebiet Baden						
Berlandieri X Riparia Kober 5 BB	3	3	3	1	2	-
Berlandieri X Riparia Kober 125 AA	7	7	6	1	5	-
5 C Geisenheim 5 C Gm	0	0	0	-	0	-
Riparia X Rupestris 3309 Couderc	0	0	0	0	-	-
Selektion Oppenheim 4 (SO 4)	0	0	0	0	0	-
Insgesamt	10	10	9	2	7	-
Bayern						
Berlandieri X Riparia Kober 5 BB	0	0	0	0	-	-
Selektion Oppenheim 4 (SO 4)	1	1	1	1	-	-
Sorileil N II 75-21	0	-	-	-	-	-
Sonstige Unterlagensorten	2	1	1	1	-	-
Insgesamt	3	2	2	2	-	-
Hessen						
Berlandieri X Riparia Kober 5 BB	0	0	0	0	-	-
Berlandieri X Riparia Kober 125 AA	0	0	0	0	-	-
Börner Gm NA 5153-54	0	0	0	0	-	-
Geisenheim 26	0	0	0	0	-	-
5 C Geisenheim 5 C Gm	0	0	0	0	-	-
Riparia X Rupestris 3309 Couderc	0	0	0	0	-	-
Selektion Oppenheim 4 (SO 4)	0	0	0	0	-	-
Sori	0	0	0	0	-	-
Teleki 8 B	0	0	0	0	-	-
Sonstige Unterlagensorten	0	1	1	1	-	-
Insgesamt	1	1	1	1	-	-
Rheinland-Pfalz						
Berlandieri X Riparia Kober 5 BB	3	2	2	0	2	-
Berlandieri X Riparia Kober 125 AA	3	3	3	1	2	-
Binova	1	1	1	1	0	-
Börner Gm NA 5153-54	1	1	1	0	0	-
Geisenheim 26	3	2	2	0	2	-
5 C Geisenheim 5 C Gm	3	3	3	1	2	-
Riparia X Rupestris 3309 Couderc	0	0	0	0	-	-
Selektion Oppenheim 4 (SO 4)	4	4	4	2	1	-
Insgesamt	18	15	15	6	10	-

1) Kategorie: 1 = Basispflanzgut u. Vorstufepflanzgut, 2 = zertifiziertes Pflanzgut,
3 = Standardpflanzgut.

Fachserie 3: Land- und Forstwirtschaft, Fischerei

Reihe 1: Ausgewählte Zahlen für die Agrarwirtschaft

Die jährlich erscheinende Querschnittsveröffentlichung enthält zusammenfassende Ergebnisse aus den verschiedenen Gebieten der Landwirtschaftsstatistik. U.a. werden Strukturdaten über Betriebe der Land- und Forstwirtschaft, über Arbeitskräfte, Bodennutzung, Erträge, Viehhaltung und tierische Erzeugung veröffentlicht. Angaben aus anderen Bereichen, z.B. über Düngemittel, Preise und Löhne in der Landwirtschaft sowie den Nahrungsmittelverbrauch, runden das Bild ab.

Reihe 2: Betriebs-, Arbeits- und Einkommensverhältnisse

2.1: Betriebe

2.1.1: Betriebsgrößenstruktur

In jährlicher Erscheinungsfolge enthält dieser Bericht Daten über die Größenstruktur von landwirtschaftlichen Betrieben und Forstbetrieben und ihre Veränderungen.

In zweijährlicher Periodizität werden Ergebnisse aus der Agrarberichterstattung in folgenden Heften veröffentlicht:

2.1.2: Bodennutzung der Betriebe

2.1.3: Viehhaltung der Betriebe

2.1.4: Betriebssysteme und Standardbetriebs-einkommen

2.1.5: Sozialökonomische Verhältnisse

2.1.6: Besitzverhältnisse in den landwirtschaftlichen Betrieben

2.1.7: Außerbetriebliche Einkommen und Arbeitsverhältnisse für ausgewählte Betriebsgruppen

2.2: Arbeitskräfte

Diese Veröffentlichung enthält die Ergebnisse der jährlichen Arbeitskräfteerhebung in der Landwirtschaft mit Angaben über Betriebsinhaber, Familienangehörige sowie familienfremde Arbeitskräfte nach Art und Umfang ihrer Beschäftigung.

2.3: Technische Betriebsmittel

In dreijährlicher Erscheinungsfolge bringt diese Veröffentlichung Nachweisungen über den Bestand an Schleppern im Alleinbesitz und im überbetrieblichen Einsatz.

2.4: Kaufwerte für landwirtschaftlichen Grundbesitz

Diese Statistik wertet jährlich die Meldungen der Finanzämter über die Veräußerungsfälle für Flächen landwirtschaftlicher Nutzung aus.

2.5.: Sonderbeiträge (unregelmäßige Folge)

Bisher erschienen:

2.5.1: Methodische Grundlagen der Agrarberichterstattung

Reihe 3: Landwirtschaftliche Bodennutzung und pflanzliche Erzeugung

In der Jahreszusammenstellung werden die Anbaustatistiken mit den Erntefeststellungen über landwirtschaftliche Feldfrüchte und Grünland, Gemüse, Obst und Weinmost ausgewiesen. Außerdem finden sich Angaben über Baumschulgehölze, Weinbestände und -erzeugung, Lagerbehälter für Traubenmost und Wein. Der Anhang enthält ergänzende Daten über Düngemittel, Nahrungsmittelverbrauch usw.

3.1: Landwirtschaftliche Bodennutzung

3.1.1: Gliederung der Gesamtfächen (erscheint ab 1989 als Reihe 5.1)

3.1.2: Landwirtschaftlich genutzte Flächen

In einem jährlichen Bericht (mit Vorbericht) wird die landwirtschaftlich genutzte Fläche nach Kultur- und Fruchtarten aufgegliedert.

3.1.3: Gemüseanbauflächen

Diese Reihe berichtet jährlich über die Anbauflächen von Gemüse und Erdbeeren.

3.1.4: Baumobstflächen

Aus den fünfjährigen Obstanbauerhebungen werden Strukturangaben über Betriebe, Anbauflächen und Sorten nachgewiesen.

3.1.5: Rebflächen

Dieser jährliche Bericht enthält eine sachlich und regional gegliederte Bestandsaufnahme der Rebflächen mit marktorientierter Produktion.

3.1.6: Anbau von Zierpflanzen

Diese Veröffentlichung berichtet in vierjähriger Periodizität über den Anbau von Blumen und Zierpflanzen für den Verkauf.

3.1.7: Baumschulen, Baumschulflächen und Pflanzenbestände

Die jährliche Veröffentlichung enthält Angaben über die Baumschulfläche und die Bestände an Forstpflanzen sowie Obst- und Ziergehölzen.

3.1.8: Anbau von landwirtschaftlichen Zwischenfrüchten

In diesem zweijährlich erscheinenden Bericht werden die Anbauflächen landwirtschaftlicher Zwischenfrüchte nach Pflanzenarten sowie dem Nutzungszweck nachgewiesen.

In unregelmäßiger Folge erscheinen jährlich ca. 14 Berichte mit Angaben über den Wachstumsstand, die Erntevorschätzungen und die endgültigen Erntefeststellungen.

3.2: Pflanzliche Erzeugung

3.2.1: Wachstum und Ernte - Feldfrüchte, Gemüse, Obst, Trauben -

3.2.2: Weinerzeugung

Jährlich ein Bericht über die erzeugte Weinmenge und ihre Verarbeitung.

3.2.3: Weinbestände

Jährlich ein Bericht über die Ergebnisse der Weinbestände und Lagerbehälter nach kleineren und größeren Verwaltungsbezirken.

Reihe 4: Viehbestand und tierische Erzeugung

Das Jahreshaft enthält Ergebnisse der Viehbestandsstatistiken, der Statistiken über Milcherzeugung und -verwendung, Schlachtungen und Fleischerzeugung, Erzeugung von Geflügel sowie Fleischbeschau und Geflügelfleischuntersuchung.

4.1: Viehbestand

Jährlich vier Berichte informieren über die Bestände an Schweinen (April, Aug., Dez.), Rindern und Schafen (Juni, Dez.), Pferden und Geflügel (Dez.).

4.2: Tierische Erzeugung

Zu dieser Reihe erscheinen folgende Veröffentlichungen

4.2.1: Schlachtungen und Fleischerzeugung (vierteljährlich)

4.2.2: Milcherzeugung und -verwendung (jährlich)

4.2.3: Erzeugung von Geflügel (halbjährlich)

4.3: Fleischuntersuchung (jährlich)

4.4: (unbesetzt)

4.5: Hochsee- und Küstenfischerei

Die Monats- und Jahresberichte bringen u.a. Anlandeergebnisse in der Gliederung nach Fischarten, Fanggebieten, Anlandeplätzen sowie Nachweisungen über die Fischereifahrzeuge.

Reihe 5: Allgemeine Flächennutzung

5.1: Bodenfläche nach Art der tatsächlichen Nutzung (bis 1985 als Reihe 3.1.1 erschienen)

Dieser Bericht informiert in vierjährlichem Abstand bis zur Kreisebene über die tatsächliche Nutzung der Bodenfläche. Datengrundlage sind die Liegenschaftskataster.

5.2: Bodenfläche nach Art der geplanten Nutzung

In diesem Heft wird ab 1989 vierjährlich bis zur Kreisebene die geplante Nutzung der Bodenfläche, wie sie in der gemeindlichen Bauleitplanung zum Ausdruck kommt, dargestellt. Als Erhebungsgrundlage dienen die Flächennutzungspläne der Gemeinden.

Einzelveröffentlichungen

In ca. zehnjährlichem Turnus werden die Ergebnisse der Landwirtschaftszählungen und ihrer Nacherhebungen in Einzelheften herausgegeben.

Landwirtschaftszählung 1979

Heft 1: Arbeitsverhältnisse in den land- und forstwirtschaftlichen Betrieben

Heft 2: Betriebe nach dem Schwerpunkt ihrer Viehhaltung

Heft 3: Besitzverhältnisse, Zimmervermietung, Wohnhausausstattung

Heft 4: Landwirtschaftliche und nichtlandwirtschaftliche Ausbildung, Haushaltstruktur, soziale Sicherung

Heft 5: Methodische Grundlagen

Heft 6: Strukturdaten für Landwirtschaftliche Wirtschaftsgebiete

Gartenbauerhebung 1981/82

Weinbauerhebung 1988/90

Binnenfischereierhebung 1994

Klassifikationen

Systematisches Güterverzeichnis für Produktionsstatistiken, Ausgabe 1989.



Statistisches Bundesamt
Gustav-Stresemann-Ring 11
65189 Wiesbaden

Veröffentlichungen und Prospekte sind durch den Verlag METZLER-POESCHEL; Verlagsauslieferung Hermann Leins Postfach 11 52, 72125 Kusterdingen, erhältlich.

Zum Wirtschaftsstandort Deutschland – Informationen aus 1. Hand



Statistisches Bundesamt



Ob in Buchform oder auf CD-ROM, das Statistische Jahrbuch ist ein kompetenter und zuverlässiger Partner für alle, die sich über das wirtschaftliche, soziale und kulturelle Leben in Deutschland informieren wollen. Daneben sind Strukturdaten über die Mitgliedstaaten der Europäischen Union und Vergleichszahlen von Japan und den Vereinigten Staaten hilfreich für die Standortbestimmung Deutschlands. Detailliertes und vergleichendes Zahlenmaterial über fast alle Länder der Erde gewährt Einblick in die jeweiligen ökonomischen, ökologischen und bevölkerungspolitischen Verhältnisse.

Statistisches Jahrbuch 1995

- **für die Bundesrepublik Deutschland und für das Ausland**

Beide Bände in einem Schuber
zum Vorzugspreis: DM 158,-;
ISBN 3-8246-0475-2

Als Einzelbände:

- **für die Bundesrepublik Deutschland**
772 S., DM 128,-; ISBN 3-8246-0476-0
- **für das Ausland**
399 S., DM 57,-; ISBN 3-8246-0477-9



- **auf CD-ROM:** DM 200,-;
ISBN 3-8246-0478-7

Erhältlich im Buchhandel oder direkt beim Verlag Metzler-Poeschel,
Verlagsauslieferung H. Leins, Postfach 11 52, 72125 Kusterdingen,
Telefon (0 70 71) 93 53 50, Telefax (0 70 71) 3 36 53.

**METZLER
POESCHEL**