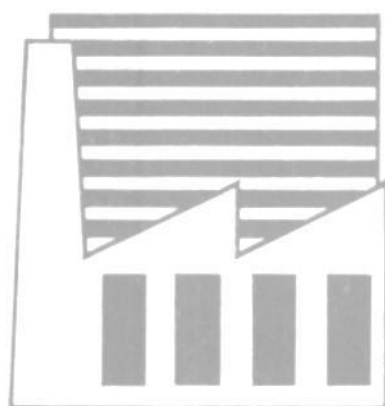




Statistisches Bundesamt

Unternehmen und Arbeitsstätten




Fachserie **2**

Reihe 1.2.1

Kostenstruktur im Großhandel und im Verlagsgewerbe

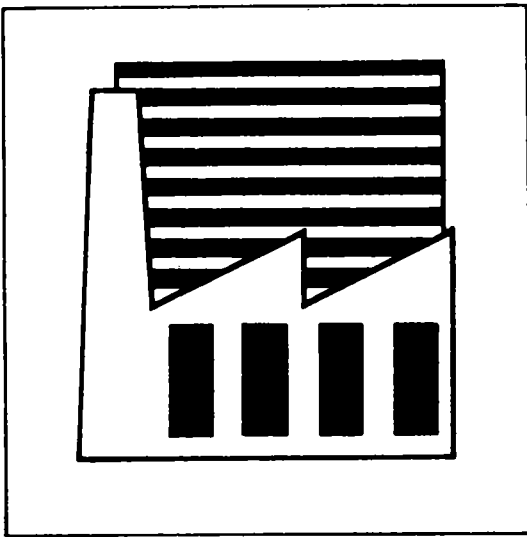
1992

— METZLER —
POESCHEL



Statistisches Bundesamt

Unternehmen und Arbeitsstätten



Fachserie 2

Reihe 1.2.1

Kostenstruktur im Großhandel und im Verlagsgewerbe

1992

09-14435
Statistisches Bundesamt
Bibliothek - Dokumentation - Archiv

**METZLER
POESCHEL**

Herausgeber:

Statistisches Bundesamt, Wiesbaden, Gustav-Stresemann-Ring 11

Postanschrift:

Statistisches Bundesamt
65180 Wiesbaden

Verlag:

Metzler-Poeschel, Stuttgart

Verlagsauslieferung:

Hermann Leins GmbH & Co. KG
Postfach 11 52
72125 Kusterdingen
Telefon: 0 70 71/93 53 50
Telex: 7 262 891 mepo d
Telefax: 0 70 71/3 36 53

Erscheinungsfolge: vierjährlich

Erschienen im Februar 1996

Preis: DM 30,50

Bestellnummer: 2020121 - 92900

© Statistisches Bundesamt, Wiesbaden 1996

Alle Rechte vorbehalten. Es ist insbesondere nicht gestattet, ohne ausdrückliche Genehmigung des Statistischen Bundesamtes diese Veröffentlichung oder Teile daraus für gewerbliche Zwecke zu übersetzen, zu vervielfältigen, auf Mikrofilm/-fiche zu verfilmen oder in elektronische Systeme einzuspeichern.

Recyclingpapier aus 100 % Altpapier.

Inhalt

	Seite
Vorbemerkung	6
 Textteil	
1 Allgemeine und methodische Erläuterungen	7
1.1 Rechtsgrundlage, Periodizität, Erhebungsbereich der Kostenstrukturstatistik	8
1.2 Erhebungszweck	8
1.3 Erhebungsbereich und -einheit, Erhebungsmerkmale	8
1.4 Erhebungs- und Auswahlverfahren	9
1.5 Vergleich der Stichprobe mit der Grundgesamtheit	16
1.6 Durchführung und Aufbereitung der Erhebung	16
1.7 Gruppierung der Unternehmen, Darstellung der Ergebnisse	16
 2 Aufbau und Inhalt der Tabellen für den Großhandel	
2.1 Erfaßte Unternehmen, Umsatz, Gesamtleistung und Rohertrag	17
2.2 Gesamtleistung, Materialaufwand, Rohertrag, Kosten, Betriebsergebnis und Umschlagshäufigkeit je Unternehmen	18
2.3 Kosten	18
2.4 Beschäftigte und Personalkosten je Unternehmen	20
2.5 Posten der Bilanz je Unternehmen	20
 3 Aufbau und Inhalt der Tabellen für Verlage (ausschließlich der Zeitungs- und Zeitschriften- verlage)	
3.1 Erfaßte Unternehmen, Umsatz und Gesamtleistung	21
3.2 Kosten und Betriebsergebnis	21
3.3 Beschäftigte und Personalkosten je Unternehmen	21
3.4 Posten der Bilanz je Unternehmen	22
3.5 Besonderheiten der Tabellengestaltung für die Zeitungs- und Zeitschriftenverlage	22
 Tabellenteil	
1 Großhandel (hochgerechnete Ergebnisse) - Früheres Bundesgebiet	
1.1 Erfaßte Unternehmen, Umsatz, Gesamtleistung und Rohertrag 1992	24
1.2 Gesamtleistung, Materialaufwand, Rohertrag, Kosten, Betriebsergebnis und Umschlagshäufigkeit 1992 je Unternehmen	62
1.3 Kosten 1992	98
1.4 Beschäftigte und Personalkosten 1992 je Unternehmen	182
1.5 Posten der Bilanz 1992 je Unternehmen	218
 2 Großhandel (nicht hochgerechnete Ergebnisse) - Früheres Bundesgebiet	
2.1 Erfaßte Unternehmen, Umsatz, Gesamtleistung und Rohertrag 1992	256
2.2 Gesamtleistung, Materialaufwand, Rohertrag, Kosten, Betriebsergebnis und Umschlagshäufigkeit 1992 je Unternehmen	260
2.3 Kosten 1992	264
2.4 Beschäftigte und Personalkosten 1992 je Unternehmen	272
2.5 Posten der Bilanz 1992 je Unternehmen	276
 3 Großhandel (nicht hochgerechnete Ergebnisse) - Neue Länder und Berlin-Ost	
3.1 Erfaßte Unternehmen, Umsatz, Gesamtleistung und Rohertrag 1992	280
3.2 Gesamtleistung, Materialaufwand, Rohertrag, Kosten, Betriebsergebnis 1992 je Unternehmen	284
3.3 Kosten 1992	288
3.4 Beschäftigte und Personalkosten 1992 je Unternehmen	296
3.5 Posten der Bilanz 1992 je Unternehmen	300

4	Verlage (nicht hochgerechnete Ergebnisse) - Früheres Bundesgebiet	
4.1	Erfasste Unternehmen, Umsatz und Gesamtleistung 1992	304
4.2	Kosten und Betriebsergebnis 1992	306
4.3	Beschäftigte und Personalkosten 1992 je Unternehmen	310
4.4	Posten der Bilanz 1992 je Unternehmen	312

Anhang

1	Kostenstrukturergebnisse für Zeitungs- und Zeitschriftenverlage - Auszüge aus der Fachserie 11 "Bildung und Kultur", Reihe 5, Presse 1992 - Deutschland	315
2	Formblätter für einen Betriebsvergleich	330
3	Erhebungsvordrucke	
3.1	Erhebungsvordruck mit Erläuterungen für die Kostenstrukturstatistik im Großhandel - Früheres Bundes- gebiet	332
3.2	Erhebungsvordruck mit Erläuterungen für die Kostenstrukturstatistik im Großhandel - Neue Länder und Berlin-Ost	338
3.3	Erhebungsvordruck mit Erläuterungen für die Kostenstrukturstatistik bei Verlagen - Früheres Bundes- gebiet	344
3.4	Erhebungsvordrucke mit Erläuterungen für die Unternehmens- und die Kostenstrukturdaten der Zeitungs- und Zeitschriftenverlage - Deutschland	350
4	Rechtsgrundlagen	
4.1	Gesetz über Kostenstrukturstatistik	366
4.2	Gesetz über eine Pressestatistik	369

Gebietsstand

Soweit nicht anders angegeben, beziehen sich die Angaben auf den Gebietsstand
der Bundesrepublik Deutschland bis zum 3.10. 1990;
sie schließen Berlin-West ein.

Die Angaben für die "neuen Länder und Berlin-Ost" beziehen sich auf die Länder Brandenburg,
Mecklenburg-Vorpommern, Sachsen, Sachsen-Anhalt, Thüringen sowie auf Berlin-Ost.

Die Angaben für Deutschland beziehen sich auf die Bundesrepublik Deutschland
nach dem Gebietsstand seit dem 3.10.1990.

Zeichenerklärung

- 0 = weniger als die Hälfte von 1 in der letzten besetzten Stelle, jedoch mehr als nichts
- = nichts vorhanden
- . = Zahlenwert unbekannt oder geheimzuhalten
- x = Tabellenfach gesperrt, weil Aussage nicht sinnvoll
- / = keine Angaben, da Zahlenwert nicht sicher genug
- () = Aussagewert eingeschränkt, da der Zahlenwert statistisch relativ unsicher ist

Abkürzungen

- a.n.g. = anderweitig nicht genannt (er, es)
- BGBI. = Bundesgesetzblatt
- EStDV = Einkommensteuer-Durchführungsverordnung
- EDV = Elektronische Datenverarbeitung
- EStG = Einkommensteuergesetz
- HGZ = Handels- und Gaststättenzählung
- o.a.S. = ohne ausgeprägten Schwerpunkt
- NE- = Nichteisen-
- ProdGewStatG = Gesetz über die Statistik im Produzierenden Gewerbe
- RVO = Reichsversicherungsordnung
- UStG = Umsatzsteuergesetz

Abweichungen durch Runden der Zahlen

Vorbemerkung

Mit diesem Bericht werden die Ergebnisse der Kostenstrukturstatistik 1992 für ausgewählte Wirtschaftsklassen des Großhandels - getrennt für alte und neue Länder - sowie für Verlage der alten Länder vorgelegt.

Im ersten Abschnitt wird ein allgemeiner Überblick über die Grundlagen und Methoden dieser Statistik gegeben, ferner umfassende Erläuterungen zum Aufbau und Inhalt der Tabellen. Da die ausgewiesenen Tatbestände auf das allgemeine Frageprogramm der Kostenstrukturstatistik ausgerichtet sind, bieten sich nicht nur Vergleichsmöglichkeiten mit den Ergebnissen der vorherigen Erhebungsjahre an, sondern auch mit den Ergebnissen anderer Erhebungsbereiche. Der Tabellenteil bildet den nächsten Abschnitt; es folgen als Anhang Formblätter für einen Betriebsvergleich, die Erhebungsvordrucke sowie die Rechtsgrundlagen der Kostenstrukturstatistik.

Die Rücklaufquote ist gegenüber der letzten Erhebung leider zurückgegangen. Um so mehr sei auch an dieser Stelle allen Berufsorganisationen und vor allem den Unternehmen sowie deren Inhaberinnen und Inhabern nochmals für ihre Mithilfe und Auskunftsbereitschaft gedankt.

Die Veröffentlichung wurde in der Abteilung "Preise, Löhne, Dienstleistungen" des Abteilungspräsidenten Buchwald von Oberregierungsrat Dr. Wittmann und Mitarbeiterinnen und Mitarbeitern in der Gruppe "Dienstleistungen" des Leitenden Regierungsdirektors Hake bearbeitet.

1 Allgemeine und methodische Erläuterungen

1.1 Rechtsgrundlage, Periodizität, Erhebungsbereich der Kostenstrukturstatistik

Die Kostenstrukturerhebungen werden angeordnet durch das Gesetz über Kostenstrukturstatistik in der im Bundesgesetzblatt III, Gliederungsnummer 708-3, veröffentlichten bereinigten Fassung, zuletzt geändert durch die Verordnung zum Gesetz über Kostenstrukturstatistik vom 13. Oktober 1994 (BGBl. I S. 2971) in Verbindung mit dem Gesetz über die Statistik für Bundeszwecke vom 22. Januar 1987 (BGBl. I S. 462, 565) geändert durch Artikel 2 des Gesetzes vom 17. Dezember 1990 (BGBl. I S. 2837). Sie finden in den einzelnen Erhebungsbereichen in einem vierjährigen Turnus statt. Bisher wurden für folgende Bereiche und Berichtsjahre Kostenstrukturerhebungen durchgeführt:

Industrie (einschließlich Energiewirtschaft und Wasserversorgung), Handwerk, Wirtschafts- und Unternehmensberatung¹⁾, Heilpraktikerpraxen¹⁾, Unternehmen der Designer²⁾ sowie Praxen der Psychologen²⁾:

1958, 1962, 1966, 1970, 1974³⁾, 1978, 1982, 1986, 1990

Verkehrsgewerbe, Freie Berufe:

1959, 1963, 1967, 1971, 1975, 1979, 1983, 1987, 1991

Großhandel, Verlage, Handelsvertreter und Handelsmakler:

1960, 1964, 1968, 1972, 1976⁴⁾, 1980, 1984, 1988, 1992

Einzelhandel, Gastgewerbe:

1961, 1965, 1969, 1973, 1977, 1981, 1985, 1989, 1993

¹⁾ Zum ersten Mal für das Berichtsjahr 1986.

²⁾ Zum ersten Mal für das Berichtsjahr 1990.

³⁾ Für die Industrie (einschließlich Energiewirtschaft und Wasserversorgung) wurden im Rahmen dieser Statistik letztmalig Ergebnisse für 1974 erstellt, da gemäß Gesetz über die Statistik im Produzierenden Gewerbe vom 6. November 1975 (BGBl. I S. 2779) in der Fassung der Bekanntmachung vom 30. Mai 1980 (BGBl. I S. 641) ab 1975 im Produzierenden Gewerbe jährliche repräsentative Kostenstrukturerhebungen durchgeführt werden (siehe Fachserie 4, Reihe 4.3.1, 4.3.2, 4.3.3, 5.3 und 6.1).

⁴⁾ Für Verlage, die Zeitungen oder Zeitschriften verlegen, wurde der vierjährige Turnus durch das Gesetz über eine Pressestatistik vom 1. April 1975 (BGBl. I S. 777) ab 1976 auf einen zweijährlichen Turnus verkürzt. Die Ergebnisse werden jeweils in der Fachserie 11, Reihe 5, veröffentlicht und ab Berichtsjahr 1988 auch in der Fachserie 2, Reihe 1.2.1 abgedruckt.

Aufgrund der Anlage II, Kapitel XVIII Abschnitt III des Einigungsvertrages vom 31. August 1990 in Verbindung mit Artikel 1 des Gesetzes vom 23. September 1990 (BGBl. II S. 885, 1234) wurden für das 2. Halbjahr 1990 Kostenstrukturen in den meisten Wirtschaftszweigen der neuen Bundesländer erhoben⁵⁾.

Durch die Statistikanpassungsverordnung (StatAV) vom 26. März 1991 (BGBl. I S. 846) ist aufgrund des Artikels 3 in Verbindung mit dem Gesetz über die Statistik im Produzierenden Gewerbe für die Bereiche Bergbau und Verarbeitendes Gewerbe, Baugewerbe sowie Elektrizitäts-, Gas-, Fernwärme- und Wasserversorgung die Anzahl der zu befragenden Einheiten für die jährlichen Kostenstrukturerhebungen mit Auskunftspflicht erhöht worden, um diese Erhebung in den neuen Ländern ebenfalls durchführen zu können. Darüber hinaus wurden aufgrund des Artikels 6 der StatAV in Verbindung mit dem Gesetz über Kostenstrukturstatistik in den übrigen Erhebungsbereichen der neuen Bundesländer für 1991 und 1992 jährliche Kostenstrukturerhebungen auf freiwilliger Grundlage durchgeführt. Für die Berichtsjahre ist für alle genannten Erhebungsbereiche eine höhere Anzahl der einzubeziehenden Unternehmen festgelegt. Ab Berichtsjahr 1993 gelten für die drei Erhebungsbereiche des Produzierenden Gewerbes für die gesamte Bundesrepublik Deutschland neue Stichprobenhöchstgrenzen, während für die übrigen Erhebungsbereiche ab Berichtsjahr 1993 wieder der in § 5 des Gesetzes über Kostenstrukturstatistik vorgeschriebene Erfassungsgrad von 5 v.H. aller Unternehmen der gesamten Bundesrepublik Deutschland gilt. Die Ergebnisse werden in den Fachserien 2 und 4 veröffentlicht⁶⁾.

⁵⁾ Die Ergebnisse aus diesen Erhebungen wurden teilweise veröffentlicht, und zwar in sogenannten Arbeitsunterlagen des Statistischen Bundesamtes: Kostenstrukturstatistik im Produzierenden Gewerbe (ohne Baugewerbe) im Gebiet der ehemaligen DDR, Kostenstrukturstatistik des Baugewerbes im Gebiet der ehemaligen DDR und Kostenstrukturstatistik des Handwerks im Gebiet der ehemaligen DDR, jeweils im 2. Halbjahr 1990. Diese Arbeitsunterlagen sind direkt über das Statistische Bundesamt zu beziehen.

⁶⁾ Die Ergebnisse für die Berichtsjahre 1991 und 1992 sind in der Fachserie 2 Unternehmen und Arbeitsstätten in der Reihe 1.S.1 Kostenstruktur der Dienstleistungsunternehmen in den neuen Ländern und Berlin-Ost, in der Reihe 1.S.2 Kostenstruktur im Groß- und Einzelhandel sowie im Gastgewerbe in den neuen Ländern und Berlin-Ost sowie in der Reihe 1.S.3 Kostenstruktur im Handwerk in den neuen Ländern und Berlin-Ost veröffentlicht worden. Die Ergebnisse für die einzelnen Bereiche des Produzierenden Gewerbes für die Berichtsjahre 1991 und 1992 wurden jeweils in der Fachserie 4 Produzierendes Gewerbe, Reihen 4.3.1, 4.3.2, 4.3.3, 5.3 und 6.1 publiziert.

1.2 Erhebungszweck

Die Kostenstrukturstatistik gibt ein Bild der in Unternehmen verschiedener Wirtschaftszweige erwirtschafteten Gesamtleistung und des Leistungsaufwandes sowie deren Zusammensetzung. Sie stellt damit eine Ergänzung jener Statistiken dar, deren primäres Ziel es ist, das Ergebnis der Wirtschaftstätigkeit (Produktion, Umsatz usw.) zu messen.

Angaben über die Kostenstruktur und über die Entwicklung der Kostenrelationen liefern den Ressorts und staatlichen Stellen wertvolle Anhaltspunkte für die Beurteilung einzelner wirtschaftspolitischer Fragen, wie z. B. die wirtschaftliche Lage von kleineren und mittleren Unternehmen oder die Gestaltung administrativer Preise.

Außerdem bildet die Kostenstrukturstatistik zusammen mit Umsatzstatistiken unter anderem eine unentbehrliche Grundlage für die Berechnung der Entstehung des Sozialprodukts nach Wirtschaftszweigen im Rahmen der Volkswirtschaftlichen Gesamtrechnungen. Sozialprodukts- bzw. Wertschöpfungszahlen und von ihnen abgeleitete Produktivitätsmeßziffern werden für viele Zwecke der staatlichen Wirtschafts-, Finanz- und Steuerpolitik gebraucht. Sie dienen außerdem internationalen Organisationen für Vergleiche der wirtschaftlichen Lage und Entwicklung ihrer Mitgliedsländer.

Auch die Wirtschaft selbst kann eine Reihe von Erkenntnissen aus den Ergebnissen der Kostenstrukturstatistik gewinnen. Angaben über die Struktur der Kosten und die Bedeutung der einzelnen Kostenarten in den verschiedenen Zweigen und Unternehmensgrößen sind nicht nur für die Wirtschaftsprüfung, die Steuer- und Unternehmensberatung, die Kreditwirtschaft, die Kammern und Wirtschaftsverbände usw. von Nutzen, sondern können auch den einzelnen Unternehmen Anhaltspunkte für die Überprüfung der eigenen Kostensituation und der Wirtschaftlichkeit des Unternehmens geben. Um diese Aufgabe zu erleichtern, werden die Ergebnisse sehr detailliert nach Wirtschaftszweigen und Größenklassen aufgegliedert.

Abschließend sei noch erwähnt, daß Unterlagen über die Kostenstruktur auch für die wirtschaftswissenschaftliche Theorie, die empirische Wirtschaftsforschung in Instituten und Hochschulen, die Ausbildung und die berufliche Fortbildung von Bedeutung sind.

1.3 Erhebungsbereich und -einheit, Erhebungsmerkmale

Zum Erhebungsbereich Großhandel gehören laut Systematik der Wirtschaftszweige (Ausgabe 1979) alle Institutionen, deren wirtschaftliche Tätigkeit überwiegend darin besteht, Handelswaren in eigenem Namen an Unternehmen zu verkaufen, die diese weiterverkaufen. Großhandel liegt aber auch dann vor, wenn die belieferten Unternehmen die bezogenen Waren nicht zum Verkauf, sondern zur Weiterverarbeitung oder für sonstige betriebliche Zwecke verwenden, das heißt z. B. für Investitionen oder als Roh-, Hilfs- oder Betriebsstoffe. Das

gleiche gilt für Verkäufe an sonstige Abnehmer, soweit es sich nicht um private Haushalte handelt, z. B. an Genossenschaften.

Zum Erhebungsbereich Verlage zählen alle Buch-, Adreßbuch- und Musikverlage sowie Verlage von Bildern, Gravierungen, Postkarten und das sonstige Verlagsgewerbe, sofern keine Zeitungen oder Zeitschriften verlegt werden. Kostenstrukturen der Zeitungs- und Zeitschriftenverlage werden im Rahmen der Pressestatistik erhoben. Gleichwohl sind die Ergebnisse für diese Wirtschaftszweige in diesen Bericht im Anhang aufgenommen worden.

Erhebungseinheit ist das Gesamtunternehmen einschließlich aller Nebenbetriebe. Dagegen blieben Niederlassungen im Außengebiet im Sinne des Umsatzsteuergesetzes 1980 vom 26. November 1979 (BGBl. I S. 1953) sowie eine vorhandene Land- und Forstwirtschaft unberücksichtigt. Als Gesamtunternehmen gilt die kleinste rechtlich selbständige Einheit, unabhängig von einer etwaigen Zugehörigkeit zu Konzernen bzw. Organisationen. Das Gesamtunternehmen umfaßt alle wirtschaftlichen Tätigkeiten.

Zu den Großhandelsunternehmen zählen auch solche mit Nebentätigkeiten wie Einzelhandel, Handelsvermittlung, Herstellung von Gütern oder Erbringung von Dienstleistungen, sofern der wirtschaftliche Schwerpunkt im Großhandel liegt. Analoges gilt für die Verlagsunternehmen, bei denen neben allen spezifischen Tätigkeiten eines Verlages auch die Herstellung von Druckerzeugnissen, Klischees u.ä. eingeschlossen sind.

Unter den Erhebungsmerkmalen nehmen die Kosten den größten Raum ein. Erfasst werden die anfallenden Kosten nach Kostenarten, also z. B. Materialaufwand, Personalkosten, Abschreibungen, Fremdkapitalzinsen, Steuern, Gebühren und öffentliche Beiträge, Versicherungsbeiträge, Kosten für Kraftfahrzeughaltung, Mieten und Pachten und Instandhaltungskosten. Weitere wesentliche Erhebungstatbestände sind der Umsatz, ausgewählte Posten der Bilanz (Sachanlagen und Vorräte, Forderungen und Verbindlichkeiten). Die als Bezugsgrundlage für die Kosten dienende Gesamtleistung ergibt sich aus dem Umsatz ohne Umsatzsteuer und der Veränderung etwaiger Bestände an Halb- und Fertigerzeugnissen sowie den anderen selbstgestellten aktivierten Eigenleistungen. Außerdem enthalten die Erhebungsbogen eine Reihe allgemeiner Fragen (Geschäftszweig, Rechtsform, tätige Personen). Diese Angaben dienen vor allem der statistischen Zuordnung der Unternehmen, zur Bildung wichtiger Beziehungszahlen (z. B. Gesamtleistung je Beschäftigten) und zur Überprüfung der Plausibilität einiger Angaben.

1.4 Erhebungs- und Auswahlverfahren

Die Kostenstrukturstatistik wird im Statistischen Bundesamt durchgeführt, ist also eine zentrale Statistik (§ 7 des Gesetzes über Kostenstrukturstatistik). Im Gegensatz zu den meisten anderen amtlichen Statistiken ist damit das Statistische Bundesamt für Vorbereitung, Erhebung, Auf-

bereitung und Veröffentlichung allein verantwortlich. Es wählt die einzubeziehenden Unternehmen aus, versendet die Erhebungsunterlagen, bearbeitet die eingehenden Meldungen und Erhebungsvordrucke, erstellt und veröffentlicht die Ergebnisse.

Die Erhebungen werden auf repräsentativer und freiwilliger Grundlage durchgeführt. Der im Gesetz über Kostenstrukturstatistik vorgeschriebene Repräsentationsgrad von 5 % (siehe § 5 des Gesetzes über Kostenstrukturstatistik) wurde für die Erhebungen in den neuen Ländern der Berichtsjahre 1991 und 1992 auf maximal 10 % erhöht (Artikel 6 § 5a Absatz 1 der StatAV). Dieser Erfassungsgrad bezieht sich auf den Erhebungsbereich als Ganzes. Er variiert nach den sachlichen Erfordernissen in den einzelnen Tätigkeitsbereichen und Größenklassen. In Bereichen mit uneinheitlicher Kostenstruktur müssen verhältnismäßig mehr Unternehmen einbezogen werden als in Bereichen mit überwiegend einheitlicher Kostenzusammensetzung.

Da die Beteiligung freiwillig ist und sich erfahrungsgemäß nur ein Teil der angeschriebenen Unternehmen an der Erhebung beteiligt, muß dieses im Auswahlplan durch eine entsprechend höhere Zahl von anzuschreibenden Unternehmen berücksichtigt werden. Dabei muß die Auswahlquote um so höher sein, je älter und/oder problematischer das verwendete Adressenmaterial ist. Für die Kostenstruktur im Großhandel wurde auf das bereinigte Anschriftenmaterial der Handels- und Gaststättenzählung 1985 zurückgegriffen, Adressen von Neugründungen wurden zugeführt. In den alten Ländern wurden 44 601 Unternehmen angeschrieben; zu der Ergebniserstellung brauchbare Unterlagen gingen von 3 788 Großhandelsunternehmen ein, das sind 8,5 % der angeschriebenen Unternehmen. In den neuen Ländern hingegen wurden nur 3 666 Unternehmen befragt, von denen 159 verwertbare Daten übersandten, was 4,3 % der befragten Unternehmen entspricht.

Von den Verlagen der alten Länder wurden 9 793 Unternehmen angeschrieben. Die Anzahl der verwertbaren Erhebungsvordrucke betrug 212, das entspricht 2,2 % der befragten Unternehmen. Von den 275 befragten Verlagen der neuen Länder sandten nur 45 Unternehmen Erhebungsvordrucke zurück, so daß eine separate Ergebnisermittlung nicht möglich war.

1.5 Vergleich der Stichprobe mit der Grundgesamtheit

Um eine Aussage über den Grad der erfaßten Unternehmen treffen zu können, werden üblicherweise die Ergebnisse der Kostenstrukturstatistik den Ergebnissen einer einschlägigen und aktuellen Totalstatistik gegenübergestellt und nach Möglichkeit hochgerechnet. Vergleichsgrundlage für die Erhebung des Berichtsjahres 1992 ist die Umsatzsteuerstatistik 1992⁷⁾. Einschränkungen für den Vergleich liegen in der Problematik der statistischen Zuordnung in der Praxis begründet sowie - wie bereits angedeutet - in der unterschiedlichen Abgrenzung des Umsatzes in beiden Statistiken, so daß nicht steuerbare Umsätze in der Umsatzsteuerstatistik nicht, wohl aber in der Kostenstrukturstatistik erfaßt sind. Ferner ist bei der Beurteilung der Erfassungsgrade des Großhandels die Problematik der Organkreise zu beachten. Organschaften werden nämlich in der Umsatzsteuerstatistik entsprechend der steuerlichen Handhabung als Einheit erfaßt, während in der Kostenstrukturstatistik, der das Unternehmen als kleinste rechtlich selbständige Erhebungseinheit zugrundeliegt, Mutter- und Tochtergesellschaften getrennt erfaßt und nachgewiesen werden. Darüber hinaus ist darauf zu verweisen, daß, wiewohl für die Kostenstrukturstatistik eine Abschneidegrenze nicht vorgesehen ist, die in der Vergleichstabelle veröffentlichten Ergebnisse beider Statistiken nur die Unternehmen mit einem Umsatz ab 25 000 DM beinhalten. Schließlich ist zu bemerken, daß aufgrund der verschiedenen Rücklaufquoten innerhalb der unterschiedlichen Gesamtleistungsgrößenklassen die Erfassungsgrade unterschiedlich hoch sind. In der Tendenz sind die mittleren Schichten in der Regel besser besetzt, die Randschichten hingegen weniger. Die nachstehende **Vergleichstabelle** gibt also einen Überblick über die in dieser Veröffentlichung dargestellten Wirtschaftsklassen, über die Anzahl der in beiden Statistiken erfaßten Unternehmen und deren Umsatz sowie die jeweiligen Erfassungsgrade der Kostenstrukturstatistik, getrennt für alte und neue Länder. Bei den Angaben für die neuen Länder ist zusätzlich zu beachten, daß die hier nachgewiesenen Daten der Umsatzsteuerstatistik 1992 jene für Berlin-Ost nicht einschließen.

⁷⁾ Siehe Fachserie 14 "Finanzen und Steuern" Reihe 8 "Umsatzsteuer 1992".

Wirtschaftsklasse 1)		Unternehmen			Umsatz		
Nr.	Bezeichnung	lt. Umsatz- steuerstatistik 1992 2)	von der Kostenstruk- turstatistik 1992 erfaßt	Er- fassungs- grad 3)	lt. Umsatz- steuerstatistik 1992 4)	von der Kostenstruk- turstatistik 1992 4) erfaßt	Er- fassungs- grad 3)
		Anzahl		%	1 000 DM		%

Früheres Bundesgebiet

Großhandel mit:							
401 11	Getreide, Saaten, Futter- und Düngemitteln 5) ..	1 645	90	5,5	25 115 288	5 919 240	23,6
401 14	Getreide, Saaten und Futtermitteln	1 830	87	4,8	14 674 955	2 409 482	16,4
401 17	Düngemitteln	217	.	.	3 388 213	.	.
401 3	Blumen, Pflanzen, Blumenbindereibedarf	2 456	75	3,1	7 479 844	814 837	10,9
401 51	Lebendem Vieh	4 164	135	3,2	21 650 331	2 259 217	10,4
401 55	sonstigen lebenden Tieren, zoologischem Bedarf	351	.	.	931 007	.	.
401	Getreide, Saaten, Pflanzen, Futter- und Düngemitteln, lebenden Tieren	10 663	387	3,6	73 239 639	11 402 775	15,6
402 11	Garnen (ohne Näh-, Stopf- und Handar- beitsgarne)	108	.	.	845 685	.	.
402 14	Wolle, Tierhaaren	96	.	.	481 019	.	.
402 17	Baumwolle	36	.	.	592 888	.	.
402 19	sonstigen textilen Rohstoffen und Halbwaren (ohne Lumpen, textile Reststoffe)	347	.	.	1 976 606	.	.
402 5	Häuten, Fellen	209	18	8,6	1 295 806	80 197	6,2
402 7	Leder	206	.	.	525 180	.	.
402 8	Rohtabak	25	.	.	56 250	.	.
402	textilen Rohstoffen und Halbwaren, Häuten, Fellen, Leder, Rohtabak	1 027	18	1,8	5 773 429	80 197	1,4
404 1	technischen Chemikalien, Rohdrogen	949	53	5,6	21 437 614	2 056 569	9,6
404 6	rohen technischen pflanzlichen und tierischen Fetten und Ölen, Kautschuk	137	.	.	3 401 535	.	.
404	technischen Chemikalien, Rohdrogen, Kautschuk	1 086	53	4,9	24 839 150	2 056 569	8,3
405 1	festen Brennstoffen, Mineralölerzeugnissen 5) ..	317	.	.	11 304 731	.	.
405 4	festen Brennstoffen	205	.	.	2 265 539	.	.
405 7	Mineralölerzeugnissen	1 390	102	7,3	105 407 470	6 458 455	6,1
405	festen Brennstoffen, Mineralölerzeugnissen	1 912	102	5,3	118 977 738	6 458 455	5,4
406 11	Eisenerzen	39	.	.	636 448	.	.
406 15	NE-Metallerzen	25	.	.	148 014	.	.
406 41	Roheisen	81	.	.	1 132 489	.	.
406 45	Eisen, Stahl, Eisen- und Stahlhalbzeug (ohne Roheisen)	1 841	125	6,8	40 229 444	5 786 372	14,4
406 71	NE-Metallen	438	25	5,7	12 204 594	875 524	7,2
406 75	NE-Metallhalbzeug	163	.	.	3 342 766	.	.
406	Erzen, Stahl, NE-Metallen, Stahl- und NE-Metallhalbzeug	2 587	150	5,8	57 693 752	6 661 897	11,5
407 11	Rohholz	842	23	2,7	2 436 794	119 551	4,9
407 14	Schnittholz	993	45	4,5	5 146 517	522 674	10,2
407 17	sonstigen Holzhalbwaren, Bauelementen aus Holz	1 531	60	3,9	7 812 111	1 180 534	15,1
407 4	Baustoffen, Bauelementen aus mineralischen Stoffen	7 557	186	2,5	60 592 084	6 937 198	11,4
407 6	Flachglas	317	30	9,5	3 922 233	501 689	12,8
407 81	Installationsbedarf für Gas und Wasser	918	69	7,5	12 727 058	3 176 139	25,0
407 85	Installationsbedarf für Heizung	797	32	4,0	6 270 124	1 266 629	20,2
407	Holz, Baustoffen, Installationsbedarf	12 955	445	3,4	98 906 921	13 704 414	13,9

1) Systematik der Wirtschaftszweige mit Erläuterungen, Ausgabe 1979.

2) Siehe Fachserie 14 "Finanzen und Steuern", Reihe 8 "Umsatzsteuer 1992".

3) Bei der Interpretation der ermittelten Werte ist zu beachten, daß die zugrundeliegenden Zahlen wegen der Unterschiedlichkeiten beider

Statistiken nur bedingt vergleichbar sind. Die Werte der Umsatzsteuerstatistik sind einschl. Berlin-Ost, die der Kostenstrukturstatistik ohne Berlin-Ost.

4) Unternehmen ab 25 000 DM Umsatz ohne Umsatzsteuer.

5) Ohne ausgeprägten Schwerpunkt.

Wirtschaftsklasse 1)		Unternehmen			Umsatz		
Nr.	Bezeichnung	lt. Umsatz- steuerstatistik 1992 2)	von der Kostenstruk- turstatistik 1992 erfaßt	Er- fassungs- grad 3)	lt. Umsatz- steuerstatistik 1992 4)	von der Kostenstruk- turstatistik 1992 4) erfaßt	Er- fassungs- grad 3)
		Anzahl		%	1 000 DM		%

Früheres Bundesgebiet

Großhandel mit:

408 31	Eisen- und Stahlechrott	1 890	61	3,2	5 149 075	1 221 899	23,7
408 35	NE-Metallechrott	585	.	.	1 770 295	.	.
408 71	Altmaterial, Reststoffen 5)	536	.	.	1 102 568	.	.
408 74	Lumpen, textilen Reststoffen	156	.	.	235 737	.	.
408 77	Altpapier und -pappe, Reststoffen aus Papier und Pappe	382	.	.	965 338	.	.
408 79	sonstigen Altmaterialien und Reststoffen, a.n.g.	344	14	4,1	1 628 154	46 954	2,9
408	Altmaterial, Reststoffen	3 893	75	1,9	10 851 168	1 268 853	11,7
40	Großhandel (Teil)	34 123	1 230	3,6	390 281 797	41 633 161	10,7
411 1	Nahrungsmitteln, Getränken, Tabakwaren 5)	2 402	66	2,7	125 692 922	16 460 210	13,1
411 21	Speise- und Industriekartoffeln	401	28	7,0	2 557 432	275 547	10,8
411 25	Gemüse, Obst, Früchten	2 727	139	5,1	24 463 901	4 058 375	16,6
411 31	Zucker	27	.	.	3 719 324	.	.
411 36	Süßwaren	479	26	5,4	6 188 651	354 269	5,7
411 41	Milcherzeugnissen, Fettwaren	597	44	7,4	18 479 275	4 889 563	26,5
411 45	Eiern	557	36	6,5	2 531 038	377 101	14,9
411 51	Wild, Geflügel	286	28	9,8	4 184 822	591 713	14,1
411 55	Fleisch, Fleischwaren	2 174	120	5,5	32 796 311	5 952 908	18,2
411 61	Kaffee, Tee, Rohkakao	202	.	.	3 663 885	.	.
411 65	Gewürzen	114	.	.	556 953	.	.
411 71	Mehl	81	.	.	1 085 047	.	.
411 75	Fischen, Fischerzeugnissen	449	21	4,7	3 319 819	272 839	8,2
411 79	sonstigen Nahrungsmitteln, a.n.g.	1 151	75	6,5	13 065 686	2 666 486	20,4
411 81	Wein	1 710	40	2,3	5 084 036	772 675	15,2
411 83	Spirituen	589	27	4,6	3 430 293	263 746	7,7
411 87	Bier, alkoholfreien Getränken	3 671	99	2,7	19 009 138	1 390 751	7,3
411 9	Tabakwaren	1 044	39	3,7	18 209 604	1 508 461	8,3
411	Nahrungsmitteln, Getränken, Tabakwaren	18 661	788	4,2	288 038 136	39 834 644	13,8
412 1	Textilien, Bekleidung, Schuhen, Lederwaren 5)	4 195	28	0,7	15 095 964	297 739	2,0
412 2	Meterware für Bekleidung und Wäsche	212	23	10,8	1 066 591	261 210	24,5
412 3	Oberbekleidung	1 315	47	3,6	9 973 738	1 216 349	12,2
412 41	Herren-, Damen- und Kinderwäsche, Miederwaren	197	.	.	2 004 965	.	.
412 45	Pullovern u.ä., Säuglingsbekleidung und -bekleidungszubehör, Strümpfen, Kurzwaren, Schneidereibedarf	359	30	8,4	1 735 167	348 904	20,1
412 5	Kopfbedeckungen, Bekleidungszubehör	108	10	9,3	347 516	37 171	10,7
412 6	Küchengeräten	255	.	.	402 086	.	.
412 71	Heimtextilien, Bodenbelägen	1 146	46	4,0	5 532 355	763 031	13,8
412 74	Bettwaren	114	.	.	584 768	.	.
412 77	Haus- und Tischwäsche	76	11	14,5	227 167	99 852	44,0
412 8	Schuhen	473	29	6,1	4 807 331	670 672	14,0
412 91	Leder- und Täschnerwaren (ohne Schuhe)	427	.	.	1 133 223	.	.
412 95	Galanteriewaren, Geschenkartikeln	870	.	.	2 061 998	.	.
412	Textilien, Bekleidung, Schuhen, Lederwaren	9 747	237	2,4	44 972 866	3 727 458	8,3

1) Systematik der Wirtschaftszweige mit Erläuterungen, Ausgabe 1979.

2) Siehe Fachserie 14 "Finanzen und Steuern", Reihe 8 "Umsatzsteuer 1992".

3) Bei der Interpretation der ermittelten Werte ist zu beachten, daß die zugrundeliegenden Zahlen wegen der Unterschiedlichkeiten beider

Statistiken nur bedingt vergleichbar sind. Die Werte der Umsatzsteuerstatistik sind einschl. Berlin-Ost, die der Kostenstrukturstatistik ohne Berlin-Ost.

4) Unternehmen ab 25 000 DM Umsatz ohne Umsatzsteuer.

5) Ohne ausgeprägten Schwerpunkt.

Wirtschaftsklasse 1)		Unternehmen			Umsatz		
Nr.	Bezeichnung	lt. Umsatz- steuerstatistik 1992 2)	von der Kostenstruk- turstatistik 1992 erfaßt	Er- fassungs- grad 3)	lt. Umsatz- steuerstatistik 1992 4)	von der Kostenstruk- turstatistik 1992 4) erfaßt	Er- fassungs- grad 3)
		Anzahl		%	1 000 DM		%

Früheres Bundesgebiet

Großhandel mit:

413 11	Eisen-, Metall- und Kunstoffwaren 5)	1 155	.	.	10 098 059	.	.
413 12	Schrauben, Norm- und Fassondrehteilen	318	30	9,4	2 092 392	1 531 109	73,2
413 14	Kleineisenwaren, Bauelementen und -artikeln aus Eisen, Metall und Kunstoff	1 215	56	4,6	7 344 161	1 624 469	22,1
413 15	Hausrat aus Eisen, Metall und Kunstoff (ohne elektrotechnische Erzeugnisse)	771	24	3,1	4 159 117	367 477	8,8
413 18	sonstigen Eisen-, Metall- und Kunstoffwaren, a.n.g.	1 970	75	3,8	12 325 519	1 153 671	9,4
413 19	Verpackungsmitteln aus Eisen, Metall und Kunstoff	443	36	8,1	2 388 413	233 004	9,8
413 2	elektrotechnischen Erzeugnissen, a.n.g.	5 283	139	2,6	53 800 152	5 376 890	10,0
413 3	Feinkeramik und Glaswaren für den Haushalt ...	446	27	6,1	1 778 517	222 423	12,5
413 6	Möbeln, Kunstgegenständen, kunstgewerb- lichen Erzeugnissen	2 491	47	1,9	12 887 687	709 140	5,5
413 71	Rundfunk-, Fernseh- und phonotechnischen Geräten	1 149	21	1,8	17 136 127	437 660	2,6
413 75	Musikinstrumenten	192	.	.	804 122	.	.
413 8	Lacken, Farben, Tapeten	940	40	4,3	6 647 469	697 186	10,5
413 9	Holzwaren, a.n.g., Korb-, Kork-, Flecht- und Bürstenwaren, Kinderwagen	314	.	.	946 853	.	.
413	Eisen- und Metallwaren, Möbeln, Einrichtungs- und Haushaltsgegenständen	16 687	495	3,0	132 408 582	12 353 030	9,3
414 31	Foto- und Kinogeräten, fototechnischem und -chemischem Material	374	27	7,2	6 202 068	1 122 411	18,1
414 35	sonstigen feinmechanischen und optischen Erzeugnissen (ohne Laborbedarf, medizi- nische Artikel)	585	.	.	2 531 903	.	.
414 61	Uhren	324	.	.	1 441 292	.	.
414 65	Edelmetallwaren, Schmuck, Edel- und Schmucksteinen	1 773	63	3,6	3 314 537	469 584	14,2
414 94	Spielwaren	495	21	4,2	2 567 773	550 443	21,4
414 96	Sport- und Campingartikeln (ohne Campingmöbel)	857	19	2,2	2 687 983	185 884	6,9
414	feinmechanischen und optischen Erzeug- nissen, Schmuck, Spielwaren, Sport- artikeln	4 408	130	2,9	18 745 556	2 328 323	12,4
416 11	Kraftwagen	1 582	39	2,5	42 539 613	7 237 362	17,0
416 14	Kraftfahrzeugteilen, -zubehör und -reifen	2 517	108	4,3	18 687 852	4 768 844	25,5
416 17	Krafträdern, Fahrrädern, Fahrradteilen	474	23	4,9	2 548 474	836 679	32,8
416 19	sonstigen Fahrzeugen und deren Teilen	829	.	.	5 777 734	.	.
416 2	Landmaschinen, landwirtschaftlichen Geräten ..	2 678	37	1,4	9 201 060	532 317	5,8
416 41	Werkzeugmaschinen	1 169	34	2,9	5 749 614	472 256	8,2
416 42	Baumaschinen, Baugeräten	1 302	41	3,1	12 494 062	1 137 378	9,1
416 44	Büromaschinen, Datenverarbeitungsgeräten und -einrichtungen	4 281	55	1,3	28 602 991	2 893 181	10,1
416 46	Textil- und Nähmaschinen	264	17	6,4	1 119 852	80 162	7,2
416 49	sonstigen Maschinen (ohne Land- und Spezialmaschinen)	4 356	115	2,6	21 508 648	1 273 102	5,9

1) Systematik der Wirtschaftszweige mit Erläuterungen, Ausgabe 1979.

2) Siehe Fachserie 14 "Finanzen und Steuern", Reihe 8 "Umsatzsteuer 1992".

3) Bei der Interpretation der ermittelten Werte ist zu beachten, daß die zugrundeliegenden Zahlen wegen der Unterschiedlichkeiten beider

Statistiken nur bedingt vergleichbar sind. Die Werte der Umsatz-
steuerstatistik sind einschl. Berlin-Ost, die der Kostenstruktursta-
tistik ohne Berlin-Ost.

4) Unternehmen ab 25 000 DM Umsatz ohne Umsatzsteuer.

5) Ohne ausgeprägten Schwerpunkt.

Wirtschaftsklasse 1)		Unternehmen			Umsatz		
Nr.	Bezeichnung	lt. Umsatz- steuerstatistik 1992 2)	von der Kostenstruk- turstatistik 1992 erfaßt	Er- fassungs- grad 3)	lt. Umsatz- steuerstatistik 1992 4)	von der Kostenstruk- turstatistik 1992 4) erfaßt	Er- fassungs- grad 3)
		Anzahl		%	1 000 DM		%

Früheres Bundesgebiet

Großhandel mit:

416 51	technischem Bäckerei- und Konditoreibedarf und -maschinen	191	.	.	740 472	.	.
416 53	technischem Fleischereibedarf und -maschinen	570	54	9,5	2 658 482	338 512	12,7
416 55	technischem Brauerei- und Kellereibedarf und -maschinen	176	17	9,7	465 391	87 193	18,7
416 57	technischem Molkereibedarf und -maschinen	33	.	.	116 427	.	.
416 61	chemisch-technischen Erzeugnissen	883	25	2,8	6 299 527	215 278	3,4
416 63	Hanf- und Hartfasererzeugnissen	73	.	.	354 430	.	.
416 65	technischem Bedarf, a.n.g.	2 384	65	2,7	10 564 072	736 532	7,0
416 67	Schuhmacherbedarf	96	.	.	151 450	.	.
416 9	Verpackungsglas und -keramik	99	.	.	460 388	.	.
416	Fahrzeugen, Maschinen, technischem Bedarf	23 957	630	2,6	170 040 531	20 608 794	12,1
418 1	pharmazeutischen Erzeugnissen	934	34	3,6	36 052 620	6 377 510	17,7
418 31	Dentalbedarf	641	32	5,0	3 153 041	682 398	21,6
418 35	Laborbedarf, sonstigen medizinischen und orthopädischen Artikeln	1 587	65	4,1	8 847 302	686 618	7,8
418 5	Friseurbedarf	249	13	5,2	476 057	46 791	9,8
418 6	kosmetischen Erzeugnissen, Körperpflegemitteln	686	22	3,2	2 958 445	701 089	23,7
418 8	Wasch-, Putz- und Reinigungsmitteln	532	17	3,2	1 999 013	164 574	8,2
418	pharmazeutischen und kosmetischen Erzeugnissen, Laborbedarf, medizinischen Artikeln, Reinigungsmitteln	4 629	183	4,0	53 486 476	8 658 980	16,2
419 11	Schreib- und Druckpapier	350	.	.	7 660 831	.	.
419 13	Papier (ohne Schreib- und Druckpapier)	541	20	3,7	4 277 859	212 643	5,0
419 15	Pappe	200	.	.	972 391	.	.
419 17	Schreib- und Papierwaren, Schul- und Büroartikeln	1 481	59	4,0	8 890 036	2 168 345	24,4
419 41	Büchern, Fachzeitschriften, Musikalien	452	.	.	8 173 534	.	.
419 45	Unterhaltungszeitschriften, Zeitungen	212	16	7,5	4 372 408	790 835	18,1
419 81	Rohstoffen, Halb- und Fertigwaren verschiedener Art 5)	1 688	.	.	10 793 558	.	.
419 82	Rohstoffen und Halbwaren verschiedener Art 5)	288	.	.	1 580 470	.	.
419 83	Fertigwaren verschiedener Art 5)	4 557	.	.	44 814 151	.	.
419	Papier, Schreibwaren, Druckerzeugnissen, Waren verschiedener Art 5)	9 769	95	1,0	91 535 237	3 171 823	3,5
41	Großhandel (Teil)	87 858	2 558	2,9	799 227 384	90 683 051	11,3
40/41	Großhandel	121 981	3 788	3,1	1 189 509 185	132 316 211	11,1

1) Systematik der Wirtschaftszweige mit Erläuterungen, Ausgabe 1979.

2) Siehe Fachserie 14 "Finanzen und Steuern", Reihe 8 "Umsatzsteuer 1992".

3) Bei der Interpretation der ermittelten Werte ist zu beachten, daß die zugrundeliegenden Zahlen wegen der Unterschiedlichkeiten beider

Statistiken nur bedingt vergleichbar sind. Die Werte der Umsatzsteuerstatistik sind ohne Berlin-Ost, die der Kostenstrukturstatistik einschl. Berlin-Ost.

4) Unternehmen ab 25 000 DM Umsatz ohne Umsatzsteuer.

5) Ohne ausgeprägten Schwerpunkt.

Wirtschaftsklasse 1)		Unternehmen			Umsatz		
Nr.	Bezeichnung	lt. Umsatz- steuerstatistik 1992 2)	von der Kostenstruk- turstatistik 1992 erfaßt	Er- fassungs- grad 3)	lt. Umsatz- steuerstatistik 1992 4)	von der Kostenstruk- turstatistik 1992 4) erfaßt	Er- fassungs- grad 3)
		Anzahl		%	1 000 DM		%

Neue Länder und Berlin-Ost

Großhandel mit:

406 45	Eisen, Stahl, Eisen- und Stahlhalbzeug (ohne Roheisen)	78	3	3,8	402 042	14 924	3,7
407 17	sonstigen Holzhalbwaren, Bauelementen aus Holz	208	3	1,4	280 305	5 232	1,9
407 4	Baustoffen, Bauelementen aus mineralischen Stoffen	1 415	15	1,1	4 749 605	60 538	1,3
407 81	Installationsbedarf für Gas und Wasser	185	10	5,4	545 729	30 091	5,5
407 85	Installationsbedarf für Heizung	292	12	4,1	1 055 163	154 395	14,6
411 1	Nahrungsmitteln, Getränken, Tabakwaren 5)	674	3	0,4	3 891 526	19 689	0,5
411 25	Gemüse, Obst, Früchten	299	10	3,3	1 399 124	237 124	16,9
411 55	Fleisch, Fleischwaren	162	7	4,3	833 393	31 572	3,8
411 79	sonstigen Nahrungsmitteln, a.n.g.	195	6	3,1	1 091 718	31 252	2,9
411 83	Spirituen	79	3	3,8	131 131	5 344	4,1
411 87	Bier, alkoholfreien Getränken	636	44	6,9	1 597 292	90 043	5,6
413 14	Kleineisenwaren, Bauelementen und -artikeln aus Eisen, Metall und Kunststoff	118	3	2,5	173 433	3 173	1,8
413 18	sonstigen Eisen-, Metall- und Kunststoffwaren, a.n.g.	115	3	2,6	234 208	6 204	2,6
413 19	Verpackungsmitteln aus Eisen, Metall und Kunststoff	32	3	9,4	24 333	2 656	10,9
413 2	elektrotechnischen Erzeugnissen, a.n.g.	491	10	2,0	1 264 002	82 306	6,5
416 14	Kraftfahrzeugteilen, -zubehör und -reifen	209	4	1,9	388 036	13 089	3,4
416 65	technischem Bedarf, a.n.g.	212	3	1,4	324 358	1 632	0,5
418 35	Laborbedarf, sonstigen medizinischen und orthopädischen Artikeln	108	4	3,7	203 798	10 933	5,4
418 8	Wasch-, Putz- und Reinigungsmitteln	70	3	4,3	75 839	7 667	10,1
419 17	Schreib- und Papierwaren, Schul- und Büroartikeln	133	7	5,3	215 592	49 449	22,9

1) Systematik der Wirtschaftszweige mit Erläuterungen, Ausgabe 1979.

2) Siehe Fachserie 14 "Finanzen und Steuern", Reihe 8 "Umsatzsteuer 1992".

3) Bei der Interpretation der ermittelten Werte ist zu beachten, daß die zugrundeliegenden Zahlen wegen der Unterschiedlichkeiten beider

Statistiken nur bedingt vergleichbar sind. Die Werte der Umsatzsteuerstatistik sind ohne Berlin-Ost, die der Kostenstrukturstatistik einschl. Berlin-Ost.

4) Unternehmen ab 25 000 DM Umsatz ohne Umsatzsteuer.

5) Ohne ausgeprägten Schwerpunkt.

Wirtschaftsklasse 1)		Unternehmen			Umsatz		
Nr.	Bezeichnung	lt. Umsatz- steuerstatistik 1992 2)	von der Kostenstruk- turestatistik 1992 erfaßt	Er- fassungs- grad 3)	lt. Umsatz- steuerstatistik 1992 4)	von der Kostenstruk- turestatistik 1992 4) erfaßt	Er- fassungs- grad 3)
		Anzahl		%	1 000 DM		%

Früheres Bundesgebiet

760 11	Buchverlag (ohne Adreßbuchverlag)	1 884	145	7,7	10 681 896	1 683 530	15,8
760 15	Adreßbuchverlag	90	9	10,0	1 114 301	170 529	15,3
760 3	Musikverlag	839	17	2,0	1 739 059	83 639	4,8
760 9	Sonetiges Verlagegewerbe	2 815	41	1,5	6 533 382	254 989	3,9

1) Systematik der Wirtschaftszweige mit Erläuterungen, Ausgabe 1979.

2) Siehe Fachserie 14 "Finanzen und Steuern", Reihe 8 "Umsatzsteuer 1992".

3) Bei der Interpretation der ermittelten Werte ist zu beachten, daß die zugrundeliegenden Zahlen wegen der Unterschiedlichkeiten beider

Statistiken nur bedingt vergleichbar sind. Die Werte der Umsatzsteuerstatistik sind einschl. Berlin-Ost, die der Kostenstrukturestatistik ohne Berlin-Ost.

4) Unternehmen ab 25 000 DM Umsatz ohne Umsatzsteuer.

1.6 Durchführung und Aufbereitung der Erhebung

Die Erhebungsunterlagen wurden in den Monaten Mai bis Juli an die Unternehmen des Großhandels und des Verlagsbereiches durch das Statistische Bundesamt versendet. Aus der nachstehenden Tabelle ist ersichtlich, daß nur ein Teil der versendeten Erhebungsvordrucke zurückkam und davon wiederum nur ein Teil für die Ergebniserstellung verwertet werden konnte. Bei den nicht in die Aufbereitung einbezogenen Erhebungsvordrucken handelt es sich insbesondere um solche, bei denen trotz Rückfragen eine befriedigende Klärung von bedeutsamen Rückfragen nicht erreicht werden konnte, sowie auch um solche, die von Unternehmen kamen, deren wirtschaftlicher Schwerpunkt nicht im Großhandel bzw. im Verlagsgewerbe lag.

Wirtschaftszweig	Erhebungsvordrucke		
	versendet	einge- gangen	für die Er- gebniser- stellung verwendet
Großhandel			
– alte Länder	44 601	5 525	3 788
– neue Länder	3 666	1 126	156
Verlage			
– alte Länder	9 793	367	212
– neue Länder	275	45	-

Von den in die Aufbereitung einbezogenen Erhebungsvordrucken mußten einige bei der Erstellung der Ergebnisse nach **Größenklassen** unberücksichtigt bleiben, da die Anzahl der Meldungen für diese tiefe Untergliederung nicht ausreichte. Dies gilt insbesondere für die Randklassen, also für Erhebungsvordrucke von Unternehmen mit extrem hohen oder niedrigen Umsätzen. In den hochgerechneten Gesamtzahlen, die für den Großhandel der alten Länder ermittelt wurden, sind diese Unternehmen aber einbezogen; insofern darf von den einzelnen Ergebnissen der Größenklassen nicht auf Gesamtergebnisse, z. B. für eine Wirtschaftsklasse oder andere Zusammenfassungen, geschlossen werden.

1.7 Gruppierung der Unternehmen, Darstellung der Ergebnisse

Grundsätzlich wurden die erfaßten Unternehmen nach den Wirtschaftsklassen der Systematik der Wirtschaftszweige (Ausgabe 1979) gruppiert. Die Zuordnung erfolgte nach dem wirtschaftlichen Schwerpunkt, wobei die Wertschöpfung, aber auch der Umsatzschwerpunkt oder die Selbsteinschätzung des Unternehmens als Zuordnungskriterium gemäß der Systematik der Wirtschaftszweige gelten. In der Vergleichstabelle und in den Ergebnistabellen sind neben den entsprechenden Wirtschaftszweigen die zugehörigen Nummern der Systematik der Wirtschaftszweige den jeweiligen Ergebnissen vorangestellt.

Die in die Ergebniserstellung einbezogenen Unternehmen wurden entsprechend ihrer für das Jahr 1992 ermittelten Gesamtleistung wie seither nach Größenklassen der Gesamtleistung zusammengefaßt. Die Größenklassengrenzen wurden in Anlehnung an die Umsatzsteuerstatistik 1992 gebildet. Durch diese Größenklassengliederung können die Strukturunterschiede gezeigt werden, die bei Unternehmen mit unterschiedlicher Gesamtleistung vorhanden sind.

Für die **Hochrechnung** der Ergebnisse der Kostenstrukturstatistik im Großhandel des Berichtsjahres 1992 diente die Umsatzsteuerstatistik, und zwar für das Berichtsjahr 1992, als Hochrechnungsrahmen. Die Hochrechnung erfolgte für die einzelnen Wirtschaftsklassen in der Gliederung nach Gesamtleistungsgrößenklassen anhand des Umsatzes ohne Umsatzsteuer. Innerhalb der einzelnen Hochrechnungsklassen wurden die aus den Umsatzrelationen gewonnenen Hochrechnungsfaktoren für alle in der Kostenstrukturstatistik erfaßten Tatbestände verwendet, so daß innerhalb einer Hochrechnungsklasse die Relationen (Strukturen) zwischen den erhobenen Tatbeständen durch die Hochrechnung nicht verändert werden. Die Strukturen bzw. die Angaben je Unternehmen für zusammengefaßte Bereiche unterscheiden sich bei den hochgerechneten Werten in der Regel jedoch von den nicht hochgerechneten Angaben der Kostenstrukturunternehmen, da bei der Hochrechnung die Unterschiede in den Repräsentationsgraden ausgeglichen werden.

Wegen der zum Teil unterschiedlichen Strukturen der Unternehmen einiger Wirtschaftsklassen ist eine Untergliederung nach bestimmten Rechtsformen oder nach dem Anteil des Streckengeschäfts am Umsatz sinnvoll. Aus systematischen Gründen ist allerdings eine Hochrechnung für solche Gliederungen nicht möglich. Deshalb werden für die Wirtschaftsklassen 401 11 und 401 14 nicht hochgerechnete Ergebnisse in der Gliederung nach einzelwirtschaftlichen und genossenschaftlichen Unternehmen unterschiedlicher Betriebsgröße dargestellt. Für die Wirtschaftsklassen 405 7, 406 45 und 407 4 werden Ergebnisse für Unternehmen ohne bzw. mit einem Streckengeschäftsanteil von unter 50 % des Umsatzes sowie mit einem solchen Anteil von 50 % und mehr des Umsatzes, jeweils nach Betriebsgrößenklassen, nachgewiesen.

Wegen der z.T. äußerst geringen Besetzungszahlen im Bereich der neuen Länder wurde ebenfalls auf eine gebundene Hochschätzung verzichtet. Aus dem gleichen Grund ist die Repräsentativität dieser nicht hochgerechneten Ergebnisse - z.T. stark - eingeschränkt, was durch die Klammerung der Angaben ausgedrückt wird.

Bei den Verlagen handelt es sich ebenso um nicht hochgerechnete Ergebnisse. Dargestellt werden Durchschnittswerte für Gesamtleistungsgrößenklassen der in der Vergleichstabelle (S. 15) aufgeführten Wirtschaftszweige.

Bei den nicht hochgerechneten Ergebnissen ist zu beachten, daß nur die durchschnittliche Struktur der tatsächlich erfaßten Unternehmen für die dargestellten

Größenklassen nachgewiesen wird. Hieraus lassen sich also weder Angaben über die tatsächliche Besetzung der verschiedenen Größenklassen der Grundgesamtheit noch Angaben über Durchschnittsumsätze oder -überschüsse bzw. -verluste, etwa eines gesamten Wirtschaftszweiges, ableiten.

2 Aufbau und Inhalt der Tabellen für den Großhandel

Im folgenden Abschnitt werden der Aufbau der Ergebnistabellen und insbesondere die Begriffe in den Tabellenköpfen erläutert. Die Ergebnisse werden zum Teil als **absolute Zahlen**, zum Teil als **Verhältniszahlen** und zwar als Gliederungszahlen (Prozentzahlen) bzw. **Beziehungszahlen** (je Beschäftigten) dargestellt. Die in DM ausgewiesenen Werte sind jeweils in tausend DM dargestellt und auf eine Nachkommastelle gerundet. Im übrigen ist zu beachten, daß die einzelne Zahl unabhängig von der Zeilensumme auf die kleinste zur Darstellung gelangende Einheit nach oben oder unten gerundet ist, so daß kleine Differenzen in den Summen auftreten können.

Die nachstehenden Erläuterungen zu den Ergebnistabellen behandeln zunächst den Großhandelsbereich für die alten und neuen Länder. Daran anschließend werden Besonderheiten und Abweichungen des erfaßten Verlagsbereiches erörtert. Die einzelnen Wirtschaftsklassen sind in den Ergebnistabellen in der Reihenfolge der Systematik der Wirtschaftszweige (Ausgabe 1979) aufgeführt.

2.1 Erfaßte Unternehmen, Umsatz, Gesamtleistung und Rohertrag

Zunächst wird in den Tabellen 1.1, 2.1 und 3.1 die Anzahl der erfaßten Unternehmen angegeben, anschließend wird der Umsatz einschließlich und ohne Umsatzsteuer dargestellt. Es handelt sich um den **wirtschaftlichen Umsatz** je Unternehmen, der den Gesamtbetrag der im Geschäftsjahr abgerechneten Lieferungen und sonstigen Leistungen ohne Rücksicht auf Zahlungsvorgänge umfaßt. Erlösberichtigungen wie Preisnachlässe, Rabatte, Retouren und dgl. sowie Skonti sollten abgesetzt werden. Dagegen ist der Eigenverbrauch im wirtschaftlichen Umsatz eingeschlossen. Nicht dazu zählen durchlaufende Posten, Erlöse aus Land- und Forstwirtschaft sowie außerordentliche und betriebsfremde Erträge. Zu den letztgenannten Erträgen zählen Erlöse aus dem Verkauf von Anlagevermögen sowie Zinsen, Dividenden und dgl.

Der hier dargestellte Umsatz vermittelt in seiner Aufgliederung Erkenntnisse über die vielseitigen Aufgaben und Tätigkeiten des Großhandels. Es wird unterschieden zwischen Umsatz von Handelsware im Groß- und Einzelhandel, Umsatz von selbsthergestellten und bearbeiteten Halb- und Fertigerzeugnissen, Provisionen aus Handelsvermittlung und übriger Umsatz.

Zu dem **Umsatz** von Handelsware zählen auch Verkaufserlöse aus dem **Kommissionsgeschäft** (Handel in **eigenem Namen** für **fremde Rechnung**) als häufige Nebenfunktion des Groß- und Einzelhandels (Handel im eigenen Namen für eigene Rechnung), ferner Verkaufserlöse aus dem **Streckengeschäft** und dem **Transithandel**. Als Streckengeschäft gilt hier der Verkauf von Waren durch Großhandelsunternehmen, die vom Lieferanten direkt an den Käufer geliefert werden, ohne das Lager des Großhandelsunternehmens zu berühren. Transithandelsgeschäfte sind solche, bei denen außerhalb des Wirtschaftsgebietes befindliche Waren oder in das Wirtschaftsgebiet verbrachte, jedoch einfuhrrechtlich noch nicht abgefertigte Waren durch Gebietsansässige von Gebietsfremden erworben und an Gebietsfremde veräußert werden. Transithandel ist also nicht mit "Durchfuhr" gleichzusetzen; die im Transithandel verkauften Waren berühren in der Regel das Gebiet der Bundesrepublik Deutschland überhaupt nicht. Zu dem Handelswarenumsatz gehören auch Umsätze von Erzeugnissen einer eigenen Landwirtschaft (z. B. Obst, Gemüse, Wein), aber nur dann, wenn diese Erzeugnisse im Handelsbetrieb oder in einem angegliederten gewerblichen Nebenbetrieb umgesetzt worden sind.

Umsatz von Handelsware im **Großhandel** liegt grundsätzlich vor, wenn Handelswaren in eigenem Namen für eigene oder fremde Rechnung (Kommissionshandel) an Abnehmer abgesetzt werden, die sie wiederverkaufen, verarbeiten oder für sonstige betriebliche Zwecke bzw. für die Berufsausübung verwenden, oder wenn Behörden oder sonstige öffentliche Institutionen beliefert werden.

Beim Umsatz von Handelsware im **Einzelhandel** hingegen werden Waren in eigenem Namen für eigene oder fremde Rechnung vorwiegend an private Haushalte abgesetzt. Zum Einzelhandel rechnet aber auch der Absatz an andere Abnehmer, z. B. an Unternehmen, wenn er in einer sonst nur im Einzelhandel üblichen Form (z. B. Ladengeschäft) und/oder in verhältnismäßig **kleinen Mengen** an andere als Wiederverkäufer erfolgt. Wichtige Beispiele hierfür sind der Handel mit Eisenwaren, Büromaschinen und Bürobedarf sowie mit Kraftfahrzeugen.

Zu dem **Umsatz** von **selbstergestellten** und bearbeiteten Halb- und Fertigerzeugnissen gehört unter anderem im Nahrungs- und Genußmittelgroßhandel der Absatz von Spirituosen aus eigener Produktion, im Holzgroßhandel der von selbstergestellten Kisten. Nicht als Bearbeitung gelten hier handelsübliche Manipulationen (z. B. Umfüllen, Sortieren, Verpacken, Reifenlassen von Früchten, Trocknen, Reinigen, Begasen und Eosinieren von Getreide und Hülsenfrüchten; Aufbereiten, Mischen oder Beizen von Saatgut, von Getreide oder Hülsenfrüchten, Schneiden von Eisen und Stahl sowie von unedlen Metallen und deren Legierungen).

Als **Provisionen aus Handelsvermittlung** waren die Entgelte aus der Vermittlung von Waren in fremdem Namen für fremde Rechnung anzugeben. Auch die überwiegend von Ein- und/oder Verkaufsgenossenschaften oder

-vereinigungen getätigten Delkredere-/Zentralregulierungsgeschäfte rechnen zur Handelsvermittlung; ferner Umsätze derjenigen Tankstellen, die überwiegend Umsätze in fremdem Namen für fremde Rechnung tätigen (Agenturtankstellen).

Zu dem **übrigen Umsatz** zählen Erlöse aus anderen Tätigkeiten des Unternehmens, z. B. Erlöse aus Fuhrbetrieb oder aus Vermietung von Maschinen und betrieblichen Anlagen.

Die **Gesamtleistung** je Unternehmen entspricht der Summe des wirtschaftlichen Umsatzes ohne Umsatzsteuer und der Veränderung der Bestände von selbsthergestellten und bearbeiteten Halb- und Fertigerzeugnissen. Hinzugerechnet werden gegebenenfalls auch selbsterstellte Anlagen im Geschäftsjahr 1992, soweit diese aktiviert wurden.

Bei der Ermittlung der Gesamtleistung **je Beschäftigten** (einschließlich tätiger Inhaber/innen, tätiger Mitinhaber/innen sowie unbezahlt mithelfender Familienangehöriger) wurden neben den Vollzeittätigen (Personen, die während der vollen, im befragten Unternehmen üblichen Arbeitszeit tätig waren) auch die Teilzeitbeschäftigten (Personen, die dauernd oder als Aushilfskräfte stundenweise, halbtags oder nur an bestimmten Tagen tätig waren) einbezogen. Dieser Personenkreis sollte von den Unternehmen auf Vollzeittätige umgerechnet werden. Zur Umrechnung waren unter anderem die geleisteten bzw. bezahlten Arbeitsstunden heranzuziehen.

Der **Rohertrag** je Unternehmen wird ermittelt, indem der Material- und Wareneinsatz (ohne den Verbrauch von Brennstoffen, Energie, Schmier- und Reinigungsmitteln, Büromaterial und dgl. sowie von sonstigen Betriebsstoffen) von der Gesamtleistung abgesetzt wird. Bezieht man die Anzahl der Beschäftigten je Unternehmen auf den Rohertrag je Unternehmen, so ergibt sich der Rohertrag **je Beschäftigten**, wobei die Beschäftigten in gleicher Weise definiert sind wie bei der Gesamtleistung je Beschäftigten.

2.2 Gesamtleistung, Materialaufwand, Rohertrag, Kosten, Betriebsergebnis und Umschlagshäufigkeit je Unternehmen

Die Tabellen 1.2, 2.2 und 3.2 geben einen Überblick über die wichtigen Eckdaten wie Gesamtleistung, Materialaufwand, Kosten insgesamt sowie die daraus abgeleiteten Größen Rohertrag und Betriebsergebnis.

Zunächst wird die **Gesamtleistung**, wie bereits vorstehend definiert, ausgewiesen. Es folgt der **Materialaufwand**, der den gesamten Materialaufwand zum Verkauf bzw. zur Be- und Verarbeitung einschließlich des Materialaufwandes für Lohnbe- und -verarbeitung, für Fremdreparaturen, sofern der Materialeinsatz überwiegt, sowie die Energiekosten und sonstige Hilfs- und Betriebsstoffe. In der Tabelle 2 werden zwei unterschiedliche Aufteilungen des Materialaufwandes vorgenommen. Zunächst erfolgt die Aufteilung in Anlehnung an § 275 Absatz 2 Ziffern 5a und 5b HGB, nämlich Aufwendungen für Han-

delswaren, Roh-, Hilfs- und Betriebsstoffe und für bezogene Leistungen. Die hier angegebenen Werte sind unter anderem dadurch beeinflusst, daß nicht alle Unternehmen des Großhandels ihr Rechnungswesen nach dem Bilanzrichtliniengesetz ausgerichtet haben und ferner Abgrenzungsprobleme zwischen den genannten Teilkostenarten bestehen. Abgrenzungsprobleme spielen ferner eine Rolle hinsichtlich der Instandhaltungs- und Reparaturkosten, die gemäß § 275 HGB nur dann zu dem Materialaufwand zählen sollen, wenn der Wert des Materialeinsatzes überwiegt. Neben dieser Aufteilung ist der Materialaufwand unter anderem aus Gründen der statistischen Zuordnung und zur Ermittlung von bestimmten Kennziffern analog der Umsatzarten aufgegliedert. Bei der Interpretation der angegebenen Werte ist darauf zu achten, daß nicht alle Unternehmen in ihrem Rechnungswesen den Materialaufwand dem Verbrauch entsprechend buchen, so daß Unschärfen nicht auszuschließen sind.

Der bereits in der Tabelle 1 definierte Rohertrag wird hier nochmals aufgeführt, allerdings in Prozent der Gesamtleistung. Außerdem werden die Kosten (ohne Materialaufwendungen) und das Betriebsergebnis, die nachstehend noch erörtert werden, zum besseren Vergleich von Eckdaten in dieser Tabelle dargestellt.

Die in den Tabellen 1.2 und 2.2 auch dargestellte **Umschlagshäufigkeit** (Umschlag des Material- und Warenlagers) wurde wie folgt ermittelt: Aufwendungen für Roh-, Hilfs- und Betriebsstoffe und für bezogene Waren dividiert durch den Wert des durchschnittlichen Material- und Warenbestandes, der sich aus der Addition der bewerteten Bestände an Roh-, Hilfs- und Betriebsstoffen sowie bezogenen Waren am Anfang und am Ende des Geschäftsjahres geteilt durch zwei ergibt. Bei der Errechnung dieser Kennzahl sind Unternehmen, die unvollständige Angaben bei den Vorräten gemacht haben, nicht einbezogen worden. Ferner ist darauf hinzuweisen, daß - wie die Definition der Umschlagshäufigkeit bereits aussagt, im Gegensatz aber zum oben definierten Rohertrag - die bezogenen Leistungen bei dieser Kennzahl nicht berücksichtigt werden können.

2.3 Kosten

In den Tabellen 1.3, 2.3 und 3.3 werden die **Kosten** in Prozent der Gesamtleistung dargestellt. Als **Kosten** waren die auf das Geschäftsjahr 1992 entfallenden und nicht die in diesem Geschäftsjahr tatsächlich gezahlten Beträge anzugeben. Nachzahlungen für vorhergehende und Vorauszahlungen für spätere Geschäftsjahre waren daher in den Zahlenangaben des Erhebungsbogens nicht zu berücksichtigen. Kosten für land- und forstwirtschaftliche Tätigkeiten sowie als außerordentlich und betriebsfremd anzusehende Aufwendungen waren ebenfalls nicht mit aufzuführen.

Das Erhebungsprogramm wurde formal, aber auch inhaltlich weitgehend der Gliederung des § 275 HGB angepaßt. Dies hat auch Konsequenzen auf das Tabellenprogramm, insbesondere auf die Anordnung und die inhaltliche Abgrenzung der Kostenarten.

Die erste Kostenart der Tabellen 1.3, 2.3 und 3.3 ist der bereits definierte Materialaufwand. Zu den weiteren Kostenarten ist folgendes zu bemerken:

Als **Personalkosten** werden Löhne und Gehälter (einschließlich Vergütungen an Auszubildende und Bedienungsgeld), gesetzliche sowie übrige Sozialkosten ausgewiesen.

Die **Löhne und Gehälter** stellen die Bar- und Sachbezüge brutto dar, das heißt vor Abzug von Steuern und Sozialversicherungsbeiträgen, aber ohne Arbeitgeberanteile. Der Arbeitgeberanteil war nicht hier, sondern bei den gesetzlichen Sozialkosten zu melden. Entgelte für tätige Inhaber/innen und tätige Mitinhaber/innen sowie für mithelfende Familienangehörige waren nur dann zu berücksichtigen, wenn ein vertragliches Lohn-, Gehalts- oder Ausbildungsverhältnis zum erfaßten Unternehmen bestand. Einzubeziehen waren auch Vergütungen an Teilzeitbeschäftigte und Aushilfskräfte, ferner Bezüge von Gesellschaftern, Vorstandsmitgliedern und anderen leitenden Personen, soweit sie steuerlich als Einkünfte aus nichtselbständiger Arbeit angesehen werden. Die Einbeziehung weiterer betrieblicher Aufwendungen zu den Löhnen und Gehältern ist aus dem "Erhebungsvordruck" und den "Erläuterungen zum Erhebungsvordruck" zu ersehen, die im Anhang ausgedruckt sind.

Die **gesetzlichen Sozialkosten** umfassen die Arbeitgeberanteile zur Sozialversicherung und die Berufsgenossenschaftsbeiträge. Die Arbeitgeberanteile zur Sozialversicherung setzen sich aus Beiträgen zur Kranken-, Renten- und Arbeitslosenversicherung zusammen.

Bei den **übrigen Sozialkosten** handelt es sich um Sozialaufwendungen, die auf tariflicher, betriebs- und branchenüblicher Grundlage beruhen bzw. freiwillig gewährt werden (siehe "Erläuterungen" im Anhang).

Zu den **Abschreibungen** auf Sachanlagen zählen sowohl die Abschreibungen auf betrieblich genutzte Bauten auf eigenen und fremden Grundstücken als auch die Abschreibungen auf Anlagen einschließlich der Anlagen im Bau, auf Maschinen sowie auf Betriebs- und Geschäftsausstattung.

Die **Sondervergünstigungen** umfassen unter anderem solche nach § 7d Einkommensteuergesetz (EStG) (erhöhte Absetzung für Wirtschaftsgüter, die dem Umweltschutz dienen), § 7e EStG (Bewertungsfreiheit für Fabrikgebäude und Lagerhäuser), § 7g EStG (Sonderabschreibungen zur Förderung kleinerer und mittlerer Betriebe), § 80 Einkommensteuer-Durchführungsverordnung (EStDV) (Bewertungsabschlag für bestimmte Wirtschaftsgüter des Umlaufvermögens ausländischer Herkunft, deren Preis auf dem Weltmarkt wesentlichen Schwankungen unterliegt), § 82d EStDV (Bewertungsfreiheit für abnutzbare Wirtschaftsgüter des Anlagevermögens, die der Forschung und Entwicklung dienen), § 82f EStDV (Bewertungsfreiheit für Handelsschiffe, für Schiffe, die der Seefischerei dienen und für Luftfahrzeuge) sowie weitere steuerlich erlaubte Sonderabschreibungen gemäß dem Gesetz über Sonderabschrei-

bungen und Abzugsbeträge im Fördergebiet, also in den neuen Ländern.

Aufwendungen für **geringwertige Wirtschaftsgüter** bis zum Einzelwert von 800 DM (ohne Mehrwertsteuer) stellen Anschaffungskosten oder Herstellungskosten von abnutzbaren, beweglichen, selbständig nutzbaren Wirtschaftsgütern des Anlagevermögens dar, die im Berichtsjahr voll als Betriebsausgaben abgesetzt wurden, weil die Anschaffungskosten abzüglich der darin enthaltenen Vorsteuer für jedes Wirtschaftsgut 800 DM nicht überstiegen (siehe § 6 Abs. 2 Einkommensteuergesetz).

Gemäß § 275 HGB ist es für Kapitalgesellschaften möglich, **steuerliche Abschreibungen auf Vorräte und auf Forderungen** aus Lieferung und sonstigen Leistungen in die Gewinn- und Verlustrechnung einzustellen, soweit sie die in der Kapitalgesellschaft üblichen Abschreibungen überschreiten. Deshalb werden in den nächsten Spalten dieser Tabellen diese Abschreibungen nachgewiesen, wobei darauf zu verweisen ist, daß in diesen Abschreibungen auf Forderungen aus Lieferungen und sonstigen Leistungen auch die in den Unternehmen anderer Rechtsformen angefallenen "üblichen" Abschreibungen auf Forderungen der beschriebenen Art enthalten sind.

Zu den **Fremdkapitalzinsen**, die nicht mit Zinserträgen zu saldieren waren, gehören alle betrieblichen Schuldzinsen einschließlich Diskont (ohne Wechselspesen) und Provisionen für Bankkredite (insbesondere Kredit- und Überziehungsprovisionen sowie Kreditbereitstellungsprovisionen), aber ohne Fremdkapitalzinsen aufgrund reiner Finanzgeschäfte. Die enthaltenen Zinsen für Hypotheken, Grund- und Rentenschulden werden als "Darunter-Position" separat dargestellt.

Die **Steuern**, soweit sie Kosten sind, gliedern sich in Gewerbesteuer, nach dem Gewerbeertrag und Gewerbekapital, in Vermögensteuer (soweit das befragte Unternehmen eine Kapitalgesellschaft oder eine Genossenschaft ist), sowie in sonstige Steuern. Zu den letzteren gehören u.a. die Wechselsteuer und die Verbrauchsteuern, die bei einer eigenen Herstellung von verbrauchsteuerpflichtigen Erzeugnissen (z. B. beim Vorhandensein einer eigenen Brennerei) vom befragten Unternehmen direkt an die Zollverwaltung zu entrichten waren. Die Sektsteuer für bezogenen Sekt ist im Materialaufwand enthalten. In den hier ausgewiesenen Steuern sind nicht einbezogen die Umsatzsteuer, da sowohl die Verkäufe als auch die Käufe ohne Umsatzsteuer nachgewiesen sind, die Kraftfahrzeugsteuer, die in die Kosten für die Kraftfahrzeughaltung einbezogen ist, sowie die nicht zu den Kostensteuern zählende Einkommen- und Körperschaftsteuer.

An dieser Stelle ist darauf hinzuweisen, daß die Gewerbesteuer in den neuen Ländern nur die Gewerbeertragsteuer umfaßt und die Vermögensteuer im Fördergebiet nicht erhoben wurde.

Die Kosten für **Werbung und Reisen** setzen sich zusammen aus den Kosten für Absatzwerbung und den Fahrtkosten und Reisespesen (ohne Kosten für Kraft-

fahrzeuge). Diese Kostenart beinhaltet unter anderem Kosten für Werbedrucksachen, Inserate, Musterkoffer, Kataloge, Kollektionen und sonstige Reklamekosten.

Gebühren und öffentliche **Beiträge** sind Abgaben, die für bestimmte Leistungen des Staates bezahlt werden müssen, wie Eichgebühren oder Erschließungsbeiträge von Grundstückseigentümern.

Versicherungsbeiträge waren nur anzugeben, soweit sie nicht für Kraftfahrzeugversicherungen oder für private Zwecke anfielen.

Die **Kosten des Fuhr- und Wagenparks** waren nur aufzuführen, soweit sie betriebsbedingt anfielen. Hierzu zählen Treibstoffverbrauch, Instandhaltungskosten, Fahrzeugversicherungen, Kraftfahrzeugsteuer und sonstige laufende Betriebskosten. Kosten für Fahrpersonal, Miete für Kraftfahrzeuge, Miete für Garagen und die steuerlichen Abschreibungen auf Kraftfahrzeuge sind in den entsprechenden Kostenpositionen enthalten.

Unter den **Transportkosten** sind nur die Kosten für fremde Leistungen enthalten, und diese auch nur dann, soweit sie nicht im Einstandswert der bezogenen Waren enthalten waren.

Innerhalb der **Mieten** (einschließlich Leasing) und **Pachten** ist die Miete für betrieblich genutzte Bauten, Betriebs- und Geschäftsräume der wichtigste Posten, wozu auch Beträge für betrieblich genutzte Lagerräume und Garagen, nicht aber solche für betriebsfremd genutzte Räume gehören. Als weitere Teilkostenarten sind außerdem auch die Mieten für Fahrzeuge aller Art, Maschinen, EDV-Anlagen, Geräte und dgl. einschließlich Kosten für Leasing sowie die Pacht für das Unternehmen gesondert aufgeführt.

Zu den **Instandhaltungskosten** gehören hier nicht aktivierte fremde Leistungen für Bauten, Betriebs- und Geschäftsräume, Maschinen, Einrichtungsgegenstände, Geräte u.dgl. (ohne die für Kraftfahrzeuge). Diese Instandhaltungskosten waren allerdings nur dann anzugeben, wenn sie nicht bereits Bestandteil des Materialaufwandes waren.

Die nachstehend dargestellten **Provisionen** umfassen nur die an die Lohn- und Gehaltsempfänger gezahlten, nicht aber die Entgelte für Leistungen von selbständigen Vertretern.

Als Restposition werden nicht differenziert nachgewiesene Teilkostenarten als "Sonstige betriebliche Aufwendungen", soweit vorstehend nicht erfaßt, nachgewiesen. Dazu gehören unter anderem Kosten für Verpackungs- und Büromaterial, Kosten für Steuer- und Rechtsberatung sowie Porto und sonstige Postgebühren, Beiträge zu Wirtschaftsorganisationen, Bankspesen, EDV-Kosten (soweit es sich um Fremdleistungen handelt).

Die **Kosten insgesamt** umfassen alle die in den Tabellen 1.3, 2.3 und 3.3 ausgewiesenen Kosten, also einschließlich des Materialaufwandes.

Nachrichtlich findet sich am Schluß dieser Tabelle noch der Mietwert der betrieblich genutzten eigenen Bauten, Betriebs- und Geschäftsräume, Lagerplätze usw. Dieser kalkulatorische Wert gibt den Nutzungswert der eigenen, vom Unternehmen genutzten Bauten und Räume auf eigenen und gepachteten Grundstücken und grundstücksgleichen Rechten (einschließlich etwaiger Lagerräume) ohne Kosten für Heizung, Beleuchtung u.dgl. an, der der üblichen Miete für Bauten und Räume in gleichem Umfang, gleicher Ausstattung und gleicher Lage entsprechen sollte.

2.4 Beschäftigte und Personalkosten je Unternehmen

Die Tabellen 1.4, 2.4 und 3.4 geben einen Überblick über die Zusammensetzung der bei den erfaßten Unternehmen **Beschäftigten** im Durchschnitt des Geschäftsjahres 1992. Der Jahresdurchschnitt der Beschäftigten (einschließlich tätige Inhaber/innen, tätige Mitinhaber/innen sowie ohne Entgelt mithelfende Familienangehörige) sollte aus der Summe der an den Monatsenden Beschäftigten dividiert durch zwölf errechnet werden. Wie an anderer Stelle bereits erwähnt, waren alle Personen, die im Unternehmen tätig waren - auch dauernd oder als Aushilfskräfte stundenweise, halbtags oder nur an bestimmten Tagen Tätige - auf Vollzeittätige umzurechnen. Demnach sind unter anderem auch solche mithelfende Familienangehörige erfaßt, die etwa neben einer hauptberuflichen Tätigkeit in einem anderen Unternehmen im erfaßten Betrieb (z. B. für Buchführungsarbeiten) tätig waren. Dagegen waren Personen, die im Jahre 1992 den Grundwehr- oder Zivildienst ableisteten, für diese Zeit nicht mitzuzählen. Ferner wird jeweils die durchschnittliche Anzahl der selbständigen Vertreter je Unternehmen für das Geschäftsjahr 1992 ausgewiesen.

Außerdem werden die Löhne und Gehälter, die Provisionen an Lohn- und Gehaltsempfänger sowie die Sozialkosten je Unternehmen in DM-Beträgen und die gesetzlichen und übrigen Sozialkosten zusätzlich in ihrer prozentualen Aufgliederung sowie deren Summe in Prozent zur Gesamtsumme aus Löhnen und Gehältern sowie Provisionen an Lohn- und Gehaltsempfänger dargestellt.

2.5 Posten der Bilanz je Unternehmen

Die Posten der **Bilanz** (Tabelle 1.5, 2.5 und 3.5) für das Geschäftsjahr 1992 (Jahresanfangs- und -endbestände) waren entsprechend der Bilanz anzugeben und werden in tausend DM ausgewiesen. Es handelt sich zunächst um Sachanlagen, nämlich betrieblich genutzte Bauten auf eigenen und fremden Grundstücken, um Grundstücke und grundstücksgleiche Rechte (bebaut und unbebaut) und um technische Anlagen und Maschinen sowie andere Anlagen, Betriebs- und Geschäftsausstattung einschließlich Anlagen im Bau. Darüber hinaus werden die Vorräte, Handelswaren (ohne Kommissionswaren), Roh-, Hilfs- und Betriebsstoffe sowie selbsthergestellte und bearbeitete Halb- und Fertigerzeugnisse dargestellt. Den Schluß der Tabelle bilden die Forderungen

und Verbindlichkeiten aus Lieferungen und sonstigen Leistungen, ohne solche aus Verkauf bzw. Erwerb von Anlagegütern oder Kreditverpflichtungen u.dgl.

3 Aufbau und Inhalt der Tabellen für Verlage (ausschließlich der Zeitungs- und Zeitschriftenverlage)

Im folgenden Abschnitt werden analog dem Großhandelsbereich der Aufbau der Ergebnistabellen und insbesondere die Begriffe in den Tabellenköpfen erläutert. Dabei wird, wie bereits angekündigt, auf die Ausführungen über den Großhandelsbereich zurückgegriffen, soweit es sich um identische Tatbestände handelt.

3.1 Erfaßte Unternehmen, Umsatz und Gesamtleistung

Die Tabelle 4.1 ist im Aufbau der Tabelle 1.1 gleich. Es wird ebenso der **wirtschaftliche Umsatz** ausschließlich Umsatzsteuer sowie die **Gesamtleistung** je Unternehmen und je Beschäftigten dargestellt. Der wirtschaftliche Umsatz gliedert sich hier in Umsatz von Büchern, von Zeitungen und Zeitschriften sowie von sonstigen **eigenen** Verlagserzeugnissen, in Anzeigenumsatz, Erlöse aus Lizenzen und weiteren Nebenrechten, Umsatz der eigenen Druckerei, Buchbinderei, Klischeeherstellung und ähnliches für fremde Auftraggeber und in sonstigen Umsatz wie Umsatz von fremden Verlagserzeugnissen (einschließlich Kommissionsgeschäft) und sonstiger Handelsware, Provisionen oder Stehsatzmieten.

3.2 Kosten und Betriebsergebnis

Die Tabelle 4.2 stellt die erfaßten Kosten dar und gleicht - abgesehen von der Reihenfolge der Kostenarten und den fachlichen Besonderheiten - der Tabelle 1.3 des Großhandels. Es werden zunächst die **Personalkosten** (**Löhne und Gehälter**, gesetzliche und übrige **Sozialkosten**) ausgewiesen.

In den **Honoraren und Vergütungen für Dienste** sind z. B. Vergütungen für ständig bezogene Dienste und Korrespondenzen sowie Honorare an Komponisten und Textdichter einschließlich der gesondert anzugebenden und in Tabelle 4.2 als "Darunter-Position" ausgewiesenen Honorare an ständige nicht angestellte redaktionelle Mitarbeiter enthalten.

Die Kosten der **Zustellung** von Zeitungen und Zeitschriften sind zum Vergleich mit den im Anhang dargestellten Ergebnissen der Kostenstrukturstatistik im Pressewesen separat nachgewiesen.

Beim **Materialverbrauch** handelt es sich um den Verbrauch der eigenen Druckerei, Buchbinderei, Klischeeherstellung, den Verbrauch von Material, das einem anderen Unternehmen bei Lohnaufträgen beigestellt wurde, und um den Einsatz fremder Verlagserzeugnisse und sonstige Handelsware. Die Kosten für **vergebene Druckerei-, Buchbinderei-, Klischeeherstellungs-Ar-**

beiten und ähnliches, die von fremden Unternehmen ausgeführt wurden, sind gleich den dem Geschäftsjahr zuzurechnenden Entgelten an die ausführenden Unternehmen.

Im Anschluß daran sind analog zum Großhandel folgende Kostenarten dargestellt: Verbrauch von Brennstoffen, Energie und dgl. sowie von sonstigen Betriebsstoffen, Instandhaltungskosten (nur fremde nicht aktivierte Leistungen), Mieten und Pachten sowie Steuern.

Die **Kosten für Werbung** beinhalten z. B. Kosten für Werbedrucksachen, Inserate, Kataloge, Musterstücke oder Rundschreiben.

Die **Kosten für Kraftfahrzeughaltung** decken sich inhaltlich voll mit den zuvor erläuterten Kosten des Fuhr- und Wagenparks im Großhandelsbereich.

Die folgenden Kostenarten sind sowohl vom Begriff als auch von der inhaltlichen Ausprägung her weitgehend identisch mit denen der Tabelle 1.3: Fremdkapitalzinsen, steuerliche Abschreibungen, Sondervergünstigungen sowie geringwertige Wirtschaftsgüter gemäß § 6 Abs. 2 Einkommensteuergesetz.

Bei den **Kommissionsgebühren** handelt es sich um die Zahlungen an einen "buchhändlerischen Kommissionär", der nicht als Kommissionär im Sinne des Handelsgesetzbuches tätig ist, sondern die Aufgaben eines Agenten oder nur die eines Auslieferers erfüllt. Er liefert die von ihm teilweise oder vollständig auf Lager genommene Verlagsproduktion im Namen und auf Rechnung des Verlages an den Sortimentsbuchhandel aus. Bei den Lizenzgebühren werden neben deren Summe die darin enthaltenen Autoren-, Lizenzgeber- und Agenturanteile an Erlösen aus Nebenrechten ausgewiesen.

Die **sonstigen Kosten** umfassen im wesentlichen die gleichen Kostenarten wie beim Großhandel. Zusätzlich enthalten sie allerdings die Ausgangsfrachten und sonstige Kosten für den Abtransport durch fremde Unternehmen, die beim Großhandel in den Transportkosten enthalten sind. Ebenfalls gehören hier Kosten für Reisen, die - soweit es sich nicht um Kosten für Kraftfahrzeughaltung handelt - beim Großhandel in den Kosten für Werbung und Reisen eingeschlossen sind.

Die **Kosten insgesamt** ergeben sich aus der Addition aller in der Tabelle 4.2 angeführten Kosten.

Das **Betriebsergebnis** ist die Differenz aus Gesamtleistung minus Kosten insgesamt. Auch hier gilt, daß die kalkulatorischen Kosten vom Betriebsergebnis zu decken sind, da in den Kosten insgesamt mit Ausnahme des Mietwertes keine weiteren kalkulatorischen Kosten enthalten sind.

3.3 Beschäftigte und Personalkosten je Unternehmen

Die Tabelle 4.3 gibt, wie die Tabelle 1.4, einen Überblick über die Zusammensetzung der bei den Verlagsunter-

nehmen **Beschäftigten** sowie Angaben über die ständigen nicht angestellten redaktionellen Mitarbeiter (z. B. hauptberuflich tätige Lektoren). Ferner werden auch hier die **Personalkosten** in der unter 2.4 erklärten Art und Weise ausgewiesen.

3.4 Posten der Bilanz je Unternehmen

Für die Tabelle 4.4 gelten bis auf zwei Ausnahmen die Erläuterungen zu Tabelle 1.5. Die erste Ausnahme ist, daß die Definition der Sachanlagen weiter ist und eine Untergliederung nicht vorgenommen werden kann. Die zweite Ausnahme ist bereichsspezifisch zu begründen: Die Aufteilung der Vorräte erfolgt in Roh-, Hilfs- und Betriebsstoffe, in unfertige und fertige Verlagserzeugnisse sowie in fremde Verlagserzeugnisse einschließlich sonstiger Handelswaren.

3.5 Besonderheiten der Tabellengestaltung für die Zeitungs- und Zeitschriftenverlage

In Ziffer 1 des Anhangs sind der Vollständigkeit halber und zu Vergleichszwecken die Ergebnisse der Kostenstrukturstatistik für Zeitungs- und Zeitschriftenverlage abgedruckt, die üblicherweise mit den anderen Daten der Pressestatistik in der Fachserie 11 "Bildung und Kultur", Reihe 5, Presse, für das jeweilige Berichtsjahr veröffentlicht werden.

Die Ergebnisse sind in drei Tabellen dargestellt. Die in den Tabellenköpfen beschriebenen Erhebungs- und Darstellungsmerkmale sind im Vergleich zu den Tabellen 4.1 bis 4.4 zwar gleich abgegrenzt, sie weisen aber Besonderheiten auf. So fehlt in Tabelle 1 die Umsatzaufgliederung und in der Tabelle 2, der Kostentabelle, sind zum Teil andere und zum Teil tiefere Untergliederungen vorgenommen worden. Die Tabelle 3 hingegen ist mit Tabelle 1.4 identisch.

Tabellenteil

1 Groß

1.1 Erfaßte Unternehmen, Umsatz,

Lfd. Nr.	Gesamtleistung von ... bis unter ... DM	Erfaßte Unternehmen	Umsatz im Geschäftsjahr		Vom Umsatz ohne Umsatzsteuer waren				
			ein- schließlich	ohne	Umsatz von Handelsware		Umsatz von selbetherge- stellten und bearbeiteten Halb- und Fertigerzeug- nissen 1)	Provisionen aus Handels- vermittlung	Übriger Umsatz
					im				
					Großhandel	Einzelhandel			
		Anzahl	1 000 DM		%				

401 11 Großhandel mit Getreide, Saaten,

1	Zusammen	90	16 731,5	15 287,1	79,6	17,0	3,1	0,0	0,3
	darunter:								
2	1 Mill. - 2 Mill.	3	(1 681,3)	(1 518,8)	(91,1)	(8,9)	(-)	(-)	(-)
3	2 Mill. - 5 Mill.	14	3 479,7	3 167,2	87,7	11,9	-	-	0,5
4	5 Mill. - 10 Mill.	18	7 436,0	6 791,1	87,3	12,1	0,2	0,0	0,4
5	10 Mill. - 25 Mill.	26	17 257,6	15 792,2	83,9	14,5	1,1	0,0	0,5
6	25 Mill. - 50 Mill.	11	39 001,9	35 638,5	86,9	11,9	0,8	0,1	0,5
7	50 Mill. - 100 Mill.	9	(71 379,0)	(65 311,3)	(93,0)	(6,3)	(0,6)	(0,0)	(0,2)

401 14 Großhandel mit Getreide,

8	Zusammen	87	8 251,3	7 663,1	95,2	4,2	0,1	0,1	0,4
	darunter:								
9	250 000 - 500 000	4	(436,2)	(410,1)	(95,4)	(3,8)	(-)	(-)	(0,9)
10	500 000 - 1 Mill.	5	(889,4)	(825,9)	(96,6)	(3,4)	(-)	(-)	(-)
11	1 Mill. - 2 Mill.	4	(1 522,9)	(1 384,8)	(86,8)	(13,2)	(-)	(-)	(-)
12	2 Mill. - 5 Mill.	14	3 717,9	3 437,9	87,7	11,7	0,2	-	0,4
13	5 Mill. - 10 Mill.	12	7 286,8	6 779,3	94,4	4,2	-	1,1	0,3
14	10 Mill. - 25 Mill.	20	17 988,8	16 593,0	94,6	4,9	-	0,0	0,5
15	25 Mill. - 50 Mill.	12	38 830,8	36 048,3	96,4	3,1	0,0	-	0,5
16	50 Mill. - 100 Mill.	6	(86 506,5)	(80 174,8)	(94,7)	(4,2)	(0,3)	(-)	(0,8)
17	100 Mill. - 250 Mill.	7	(156 360,1)	(146 103,1)	(97,5)	(2,3)	(-)	(0,0)	(0,2)

401 3 Großhandel mit Blumen,

18	Zusammen	75	3 687,3	3 398,3	97,5	1,7	0,3	0,2	0,3
	darunter:								
19	250 000 - 500 000	6	(442,8)	(413,7)	(100,0)	(-)	(-)	(-)	(-)
20	500 000 - 1 Mill.	10	(814,9)	(757,7)	(100,0)	(-)	(-)	(-)	(-)
21	1 Mill. - 2 Mill.	7	(1 557,5)	(1 428,1)	(97,0)	(2,2)	(-)	(-)	(0,8)
22	2 Mill. - 5 Mill.	18	3 629,0	3 337,7	98,7	0,6	-	0,5	0,3
23	5 Mill. - 10 Mill.	8	(7 321,1)	(6 806,9)	(92,0)	(7,1)	(-)	(0,1)	(0,9)
24	10 Mill. - 25 Mill.	13	16 656,2	15 120,1	97,9	1,5	-	0,6	0,0
25	25 Mill. - 50 Mill.	8	(36 955,3)	(34 026,6)	(97,8)	(0,5)	(1,5)	(0,1)	(0,2)
26	50 Mill. - 100 Mill.	3	(76 613,0)	(71 182,7)	(99,8)	(-)	(-)	(0,2)	(-)

401 51 Großhandel

27	Zusammen	135	5 997,9	5 617,7	98,3	0,9	0,5	0,1	0,3
	darunter:								
28	250 000 - 500 000	9	(404,4)	(377,8)	(98,7)	(-)	(-)	(0,1)	(1,2)
29	500 000 - 1 Mill.	12	753,7	703,7	98,9	1,0	-	0,1	-
30	1 Mill. - 2 Mill.	17	1 700,0	1 582,6	99,6	-	-	0,3	0,1
31	2 Mill. - 5 Mill.	20	3 445,8	3 209,9	98,3	1,1	-	0,2	0,4
32	5 Mill. - 10 Mill.	14	8 441,9	7 887,3	99,1	0,4	-	0,0	0,5
33	10 Mill. - 25 Mill.	28	17 156,7	16 072,3	98,1	0,8	0,7	0,0	0,4
34	25 Mill. - 50 Mill.	21	38 273,2	35 955,7	96,0	3,3	0,4	0,1	0,3
35	50 Mill. - 100 Mill.	9	(69 287,9)	(65 322,1)	(99,9)	(-)	(-)	(0,0)	(0,1)

*) Hochgerechnetes Ergebnis.

1) Auch Reparaturen, Installationen, Montagen, Legen von Fußbodenbelag u.dgl.

2) Gesamtleistung = Umsatz ohne Umsatzsteuer plus/minus Bestandsveränderung an selbethergestellten und bearbeiteten Halb- und Fertigerzeugnissen plus andere aktivierte Eigenleistungen.

handel*)
Gesamtleistung und Rohertrag 1992

Vom Umsatz ohne Umsatzsteuer entfielen auf das Streckengeschäft	Bestandsveränderung (Zu- oder Abnahme) an selbsthergestellten und bearbeiteten Halb- und Fertigerzeugnissen je Unternehmen	Andere aktivierte Eigenleistungen	Gesamtleistung 2)		Rohertrag 3)		Lfd. Nr.
			je Unternehmen	je Beschäftigten 4)	je Unternehmen	je Beschäftigten 4)	
			1 000 DM				

Futter- und Düngemitteln, o.a.S.

22,3	- 0,3	3,4	15 290,2	1 484,8	1 530,5	148,6	1
(21,9)	(-)	(-)	(1 518,8)	(624,4)	(206,7)	(85,0)	2
20,3	-	-	3 167,2	680,2	418,1	89,8	3
11,8	-	-	6 791,1	713,5	941,6	98,9	4
28,9	+ 0,1	16,3	15 808,6	848,5	1 902,0	102,1	5
25,6	-	11,2	35 649,7	953,1	4 214,2	112,7	6
(8,6)	(+ 2,4)	(4,5)	(65 318,2)	(878,7)	(7 915,3)	(106,5)	7

Saaten, Futtermitteln

15,6	-	-	7 663,1	1 041,9	989,0	134,5	8
(11,2)	(-)	(-)	(410,1)	(348,2)	(67,9)	(57,6)	9
(-)	(-)	(-)	(825,9)	(276,6)	(218,4)	(73,1)	10
(32,3)	(-)	(-)	(1 384,8)	(568,3)	(200,5)	(82,3)	11
21,0	-	-	3 437,9	677,6	455,1	89,7	12
12,9	-	-	6 779,3	1 111,7	720,7	118,2	13
18,0	-	-	16 593,0	934,7	2 559,7	144,2	14
29,9	-	-	36 048,3	1 271,0	3 944,9	139,1	15
(23,3)	(-)	(-)	(80 174,8)	(1 019,5)	(8 817,1)	(112,1)	16
(4,1)	(-)	(-)	(146 103,1)	(1 716,4)	(19 108,6)	(224,5)	17

Pflanzen, Blumenbindereibedarf

7,7	+ 0,1	0,2	3 398,6	450,9	821,6	109,0	18
(19,6)	(-)	(-)	(413,7)	(223,3)	(129,2)	(69,8)	19
(-)	(-)	(-)	(757,7)	(311,5)	(205,8)	(84,6)	20
(-)	(-)	(-)	(1 428,1)	(369,9)	(320,3)	(83,0)	21
3,4	-	-	3 337,7	330,0	778,4	77,0	22
(7,0)	(-)	(-)	(6 806,9)	(396,4)	(1 833,5)	(106,8)	23
6,7	-	5,8	15 125,9	540,4	3 381,7	120,8	24
(11,5)	(+ 4,8)	(0,6)	(34 032,0)	(663,5)	(8 299,0)	(161,8)	25
(12,8)	(-)	(-)	(71 182,7)	(738,9)	(16 485,8)	(171,1)	26

mit lebendem Vieh

51,5	- 0,2	0,9	5 618,4	1 784,1	367,3	116,6	27
(22,6)	(-)	(-)	(377,8)	(288,3)	(62,9)	(48,0)	28
38,5	-	-	703,7	552,1	63,9	50,2	29
53,3	-	-	1 582,6	782,6	142,3	70,4	30
60,2	-	-	3 209,9	1 702,8	248,8	132,0	31
68,1	-	-	7 887,3	2 113,3	512,2	137,3	32
41,2	0,0	-	16 072,3	2 412,2	715,7	107,4	33
35,7	- 0,1	-	35 955,6	2 348,8	2 372,8	155,0	34
(82,4)	(-)	(-)	(65 322,1)	(4 144,3)	(4 115,9)	(261,1)	35

3) Rohertrag = Gesamtleistung minus Materialaufwand insgesamt.

4) Eineinließlich tätige Inhaber/innen, tätige Mitinhaber/innen und ohne Entgelt mithelfende Familienangehörige.

1 Groß
1.1 Erfaßte Unternehmen, Umsatz,

Lfd. Nr.	Gesamtleistung von ... bis unter ... DM	Erfaßte Unternehmen	Umsatz im Geschäftsjahr		Vom Umsatz ohne Umsatzsteuer waren				
			ein- schließlich	ohne	Umsatz von Handelsware		Umsatz von selbetherge- stellten und bearbeiteten Halb- und Fertigerzeug- nissen 1)	Provisionen aus Handels- vermittlung	Übriger Umsatz
					im				
					Großhandel	Einzelhandel			
			Umsatzsteuer je Unternehmen						
Anzahl			1 000 DM		%				
401 Großhandel mit Getreide, Saaten, Pflanzen, Futter-									
1	Zusammen	387	7 752,3	7 169,6	90,7	7,5	1,3	0,1	0,3
2	darunter:								
2	100 000 - 250 000	7	(185,5)	(170,9)	(92,4)	(7,6)	(-)	(-)	(-)
3	250 000 - 500 000	22	415,9	386,7	97,5	1,9	-	0,1	0,6
4	500 000 - 1 Mill.	29	788,2	732,6	97,3	2,7	-	0,0	-
5	1 Mill. - 2 Mill.	31	1 632,1	1 501,8	96,0	3,6	-	0,1	0,3
6	2 Mill. - 5 Mill.	66	3 533,6	3 266,0	94,8	4,6	0,0	0,2	0,4
7	5 Mill. - 10 Mill.	52	7 769,1	7 211,2	94,5	4,7	0,1	0,3	0,5
8	10 Mill. - 25 Mill.	87	17 306,6	16 005,9	93,8	5,2	0,6	0,1	0,4
9	25 Mill. - 50 Mill.	52	38 334,2	35 546,8	94,1	4,9	0,6	0,1	0,4
10	50 Mill. - 100 Mill.	27	73 959,1	68 918,6	97,3	2,2	0,2	0,0	0,3
11	100 Mill. - 250 Mill.	10	(148 587,3)	(138 491,9)	(96,3)	(1,8)	(1,7)	(0,0)	(0,2)
402 5 Großhandel mit									
12	Zusammen	18	6 756,3	6 055,3	99,3	0,7	-	0,1	0,0
13	darunter:								
13	1 Mill. - 2 Mill.	5	(1 566,6)	(1 399,2)	(91,0)	(7,5)	(-)	(1,3)	(0,2)
14	2 Mill. - 5 Mill.	6	(3 523,4)	(3 158,4)	(98,4)	(1,6)	(-)	(-)	(0,0)
15	5 Mill. - 10 Mill.	3	(8 364,0)	(7 509,6)	(100,0)	(-)	(-)	(-)	(-)
404 1 Großhandel mit technischen									
16	Zusammen	53	26 823,8	24 169,2	99,1	0,1	0,3	0,2	0,3
17	darunter:								
17	1 Mill. - 2 Mill.	5	(1 661,0)	(1 540,1)	(96,0)	(3,5)	(-)	(0,5)	(-)
18	2 Mill. - 5 Mill.	5	(3 970,6)	(3 774,9)	(99,7)	(-)	(-)	(0,3)	(-)
19	5 Mill. - 10 Mill.	5	(8 668,7)	(7 954,5)	(97,7)	(1,6)	(-)	(-)	(0,7)
20	10 Mill. - 25 Mill.	15	19 273,9	17 380,9	96,3	-	2,6	0,4	0,7
21	25 Mill. - 50 Mill.	12	40 749,1	36 634,3	97,3	0,0	1,7	0,3	0,7
22	50 Mill. - 100 Mill.	5	(74 055,9)	(67 322,3)	(98,9)	(-)	(-)	(0,2)	(0,9)
405 7 Großhandel mit									
23	Zusammen	102	90 639,4	79 745,5	81,5	17,8	0,2	0,0	0,5
24	darunter:								
24	1 Mill. - 2 Mill.	4	(1 460,2)	(1 292,0)	(100,0)	(-)	(-)	(-)	(-)
25	2 Mill. - 5 Mill.	13	3 892,2	3 447,1	79,5	18,7	-	0,0	1,8
26	5 Mill. - 10 Mill.	6	(8 028,7)	(7 043,0)	(76,4)	(23,6)	(-)	(-)	(0,0)
27	10 Mill. - 25 Mill.	25	18 004,1	15 805,4	78,5	20,6	0,3	0,1	0,5
28	25 Mill. - 50 Mill.	17	41 168,4	36 215,7	83,6	16,1	0,2	0,0	0,1
29	50 Mill. - 100 Mill.	12	79 898,3	70 212,1	86,0	13,5	0,2	0,0	0,4
30	100 Mill. - 250 Mill.	19	168 334,9	148 764,1	85,4	12,8	0,7	0,0	1,1
31	250 Mill. - 500 Mill.	5	(389 993,4)	(342 985,7)	(80,8)	(18,6)	(0,1)	(-)	(0,5)
406 45 Großhandel mit Eisen, Stahl,									
32	Zusammen	125	24 735,1	22 424,4	97,8	1,1	0,7	0,1	0,2
33	darunter:								
33	500 000 - 2 Mill.	14	1 333,6	1 176,2	97,4	1,5	-	1,0	0,1
34	2 Mill. - 5 Mill.	6	(4 345,9)	(3 849,5)	(94,7)	(5,0)	(-)	(0,1)	(0,3)
35	5 Mill. - 10 Mill.	16	7 073,1	6 362,9	99,1	0,7	-	0,1	0,1
36	10 Mill. - 25 Mill.	31	18 794,1	16 662,9	93,4	1,2	4,3	0,1	1,0
37	25 Mill. - 50 Mill.	23	37 802,9	33 590,9	94,7	4,0	1,1	0,0	0,2
38	50 Mill. - 100 Mill.	24	82 730,4	72 963,5	96,7	2,4	0,5	0,0	0,3
39	100 Mill. - 250 Mill.	5	(190 832,1)	(168 299,7)	(98,9)	(-)	(0,8)	(0,1)	(0,2)
40	250 Mill. - 1 Mrd.	4	(480 682,9)	(448 810,2)	(99,8)	(-)	(-)	(0,2)	(-)

*) Hochgerechnetes Ergebnis.

1) Auch Reparaturen, Installationen, Montagen, Legen von Fußbodenbelag u.dgl.

2) Gesamtleistung = Umsatz ohne Umsatzsteuer plus/minus Bestandveränderung an selbstergestellten und bearbeiteten Halb- und Fertigzeugnissen plus andere aktivierte Eigenleistungen.

handel*)

Gesamtleistung und Rohertrag 1992

Vom Umsatz ohne Umsatzsteuer entfielen auf das Streckengeschäft	Bestandsveränderung (Zu- oder Abnahme) an selbsthergestellten und bearbeiteten Halb- und Fertigerzeugnissen je Unternehmen	Andere aktivierte Eigenleistungen	Gesamtleistung 2)		Rohertrag 3)		Lfd. Nr.
			je Unternehmen	je Beschäftigten 4)	je Unternehmen	je Beschäftigten 4)	
			1 000 DM				

und Düngemitteln, lebenden Tieren (soweit erfaßt)

28,5	- 0,1	1,0	7 170,5	1 154,0	793,9	127,8	1
(26,6)	(-)	(-)	(170,9)	(104,1)	(42,1)	(25,6)	2
16,9	-	-	386,7	281,4	80,1	58,3	3
16,0	-	0,3	732,9	381,7	136,6	71,2	4
31,5	-	-	1 501,8	563,3	210,7	79,0	5
34,9	-	-	3 266,0	714,0	420,5	91,9	6
34,9	-	-	7 211,2	935,9	865,5	112,3	7
29,1	0,0	4,7	16 010,6	1 098,1	1 728,8	118,6	8
27,8	+ 0,8	3,0	35 550,6	1 182,4	4 231,0	140,7	9
45,8	+ 0,5	1,0	68 920,1	1 380,6	7 315,8	146,5	10
(3,9)	(- 13,9)	(68,5)	(138 546,5)	(1 585,9)	(16 165,8)	(185,0)	11

Häuten, Fellen

0,9	-	-	6 055,3	685,9	1 128,9	127,9	12
(-)	(-)	(-)	(1 399,2)	(386,4)	(386,1)	(106,6)	13
(15,2)	(-)	(-)	(3 158,4)	(354,4)	(817,5)	(91,7)	14
(-)	(-)	(-)	(7 509,6)	(624,4)	(1 508,1)	(125,4)	15

Chemikalien, Rohdrogen

46,5	+ 0,4	4,3	24 173,9	1 403,2	3 470,6	201,4	16
(14,8)	(-)	(6,2)	(1 546,3)	(477,4)	(366,2)	(113,1)	17
(22,8)	(-)	(11,1)	(3 786,0)	(787,6)	(675,4)	(140,5)	18
(7,0)	(-)	(12,9)	(7 967,4)	(833,8)	(2 113,9)	(221,2)	19
19,0	+ 2,4	7,2	17 390,5	680,0	4 768,4	186,5	20
36,7	+ 3,3	1,2	36 638,8	886,0	6 884,4	166,5	21
(24,9)	(-)	(-)	(67 322,3)	(651,3)	(15 554,0)	(150,5)	22

Mineralölzeugnissen

42,7	+ 0,1	3,7	79 749,3	3 031,4	4 177,2	158,8	23
(14,8)	(-)	(-)	(1 292,0)	(859,9)	(168,6)	(112,2)	24
23,6	-	-	3 447,1	768,6	559,3	124,7	25
(37,4)	(-)	(-)	(7 043,0)	(705,0)	(930,5)	(93,2)	26
37,2	-	18,1	15 823,5	1 320,3	1 780,2	148,5	27
30,2	-	9,7	36 225,4	1 537,0	2 896,3	122,9	28
50,5	-	-	70 212,1	2 464,2	6 087,3	213,6	29
33,6	+ 1,6	5,5	148 771,2	2 176,5	10 673,6	156,2	30
(44,4)	(-)	(-)	(342 985,7)	(3 919,3)	(14 552,9)	(166,3)	31

Eisen- und Stahlhalbzeug (ohne Roheisen)

40,3	+ 2,3	1,4	22 428,1	993,4	2 965,6	131,4	32
35,1	-	-	1 176,2	394,9	349,1	117,2	33
(-)	(-)	(-)	(3 849,5)	(491,8)	(855,6)	(109,3)	34
36,4	-	-	6 362,9	703,5	1 234,5	136,5	35
28,6	+ 1,9	9,1	16 673,9	642,1	3 546,5	136,6	36
12,9	+ 27,8	-	33 618,7	608,4	6 822,3	123,5	37
24,7	-	3,3	72 966,8	625,5	13 568,6	116,3	38
(63,8)	(-)	(-)	(168 299,7)	(1 120,6)	(19 763,7)	(131,6)	39
(50,7)	(-)	(-)	(448 810,2)	(2 428,4)	(30 068,9)	(162,7)	40

3) Rohertrag = Gesamtleistung minus Materialaufwand insgesamt.

4) Einschließlich tätige Inhaber/innen, tätige Mitinhaber/innen und ohne Entgelt mithelfende Familienangehörige.

1 Groß
1.1 Erfasste Unternehmen, Umsatz,

Lfd. Nr	Gesamtleistung von ... bis unter ... DM	Erfasste Unternehmen	Umsatz im Geschäftsjahr		Vom Umsatz ohne Umsatzsteuer waren				
			ein- schließlich	ohne	Umsatz von Handelsware		Umsatz von selbatherge- stellten und bearbeiteten Halb- und Fertigerzeug- nissen 1)	Provisionen aus Handels- vermittlung	Übriger Umsatz
					im				
					Großhandel	Einzelhandel			
		Anzahl	1 000 DM		%				
406 71 Großhandel									
1	Zusammen	25	35 127,9	31 214,4	99,5	-	-	0,3	0,3
	darunter:								
2	750 000 - 2 Mill.	3	(1 300,5)	(1 140,8)	(99,9)	(-)	(-)	(-)	(0,1)
3	2 Mill. - 5 Mill.	5	(3 840,5)	(3 368,9)	(99,8)	(-)	(-)	(0,1)	(0,2)
4	5 Mill. - 10 Mill.	5	(8 962,6)	(7 901,7)	(99,8)	(-)	(-)	(-)	(0,2)
5	10 Mill. - 25 Mill.	8	(16 595,4)	(14 850,9)	(97,3)	(-)	(-)	(0,7)	(2,0)
407 11 Großhandel									
6	Zusammen	23	3 074,6	2 894,1	98,8	0,9	-	0,1	0,3
	darunter:								
7	1 Mill. - 2 Mill.	5	(1 577,9)	(1 464,1)	(93,4)	(3,7)	(-)	(0,8)	(2,0)
8	2 Mill. - 5 Mill.	6	(3 128,1)	(2 945,8)	(96,5)	(2,5)	(-)	(-)	(1,1)
9	5 Mill. - 10 Mill.	3	(7 232,7)	(6 871,5)	(98,7)	(1,3)	(-)	(-)	(-)
407 14 Großhandel									
10	Zusammen	45	6 423,4	5 680,4	90,6	7,1	2,2	0,1	0,1
	darunter:								
11	1 Mill. - 2 Mill.	5	(1 604,6)	(1 437,4)	(97,0)	(2,8)	(-)	(0,1)	(0,1)
12	2 Mill. - 5 Mill.	10	(3 741,0)	(3 356,6)	(91,2)	(8,5)	(0,2)	(-)	(0,1)
13	5 Mill. - 10 Mill.	12	8 261,5	7 317,2	89,4	10,0	-	0,5	0,1
14	10 Mill. - 25 Mill.	7	(17 616,3)	(15 581,1)	(93,7)	(5,3)	(0,7)	(0,1)	(0,2)
15	25 Mill. - 50 Mill.	5	(33 787,1)	(29 744,8)	(93,1)	(6,9)	(-)	(0,0)	(-)
407 17 Großhandel mit sonstigen									
16	Zusammen	60	6 291,5	5 540,4	90,5	8,6	0,8	0,0	0,2
	darunter:								
17	1 Mill. - 2 Mill.	5	(1 675,6)	(1 472,4)	(90,0)	(9,9)	(-)	(-)	(0,1)
18	2 Mill. - 5 Mill.	14	3 692,5	3 256,5	85,7	13,7	0,6	0,0	0,0
19	5 Mill. - 10 Mill.	8	(8 387,6)	(7 408,0)	(88,9)	(9,2)	(1,4)	(0,0)	(0,5)
20	10 Mill. - 25 Mill.	14	17 871,3	15 817,1	91,0	7,7	1,1	-	0,2
21	25 Mill. - 50 Mill.	6	(43 159,6)	(37 873,3)	(83,8)	(14,6)	(1,4)	(-)	(0,2)
22	50 Mill. - 100 Mill.	5	(75 756,8)	(66 632,5)	(90,6)	(9,0)	(0,4)	(0,0)	(0,1)
407 4 Großhandel mit Baustoffen,									
23	Zusammen	186	9 313,6	8 197,1	88,7	8,8	1,6	0,1	0,8
	darunter:								
24	250 000 - 500 000	7	(448,2)	(393,8)	(82,6)	(16,1)	(-)	(1,2)	(0,1)
25	500 000 - 1 Mill.	6	(743,9)	(652,6)	(95,0)	(4,7)	(-)	(0,4)	(-)
26	1 Mill. - 2 Mill.	9	(1 764,1)	(1 557,0)	(84,1)	(10,5)	(5,1)	(0,2)	(0,2)
27	2 Mill. - 5 Mill.	6	(3 651,8)	(3 230,2)	(89,5)	(5,7)	(-)	(-)	(4,8)
28	5 Mill. - 10 Mill.	25	8 369,4	7 345,8	87,1	10,9	1,1	0,5	0,5
29	10 Mill. - 25 Mill.	52	18 804,0	16 565,5	84,6	13,9	0,6	0,1	0,9
30	25 Mill. - 50 Mill.	39	38 502,2	33 874,6	90,2	9,0	0,3	0,0	0,6
31	50 Mill. - 100 Mill.	22	74 597,0	65 720,5	85,1	11,8	3,1	0,0	0,1
32	100 Mill. - 250 Mill.	18	176 709,1	155 450,4	90,7	6,1	2,4	0,0	0,8

*) Hochgerechnetes Ergebnis.

1) Auch Reparaturen, Installationen, Montagen, Legen von Fußbodenbelag u.dgl.

2) Gesamtleistung = Umsatz ohne Umsatzsteuer plus/minus Bestandsveränderung an selbethergestellten und bearbeiteten Halb- und Fertigzeugnissen plus andere aktivierte Eigenleistungen.

handel*)

Gesamtleistung und Rohertrag 1992

Vom Umsatz ohne Umsatzsteuer entfielen auf das Streckengeschäft	Bestandsveränderung (Zu- oder Abnahme) an selbsthergestellten und bearbeiteten Halb- und Fertigerzeugnissen je Unternehmen	Andere aktivierte Eigenleistungen	Gesamtleistung 2)		Rohertrag 3)		Lfd. Nr.
			je Unternehmen	je Beschäftigten 4)	je Unternehmen	je Beschäftigten 4)	
			1 000 DM				

mit NE-Metallen

66,3	-	-	31 214,4	2 601,1	1 865,7	155,5	1
(-)	(-)	(-)	(1 140,8)	(237,7)	(337,0)	(70,2)	2
(8,3)	(-)	(-)	(3 368,9)	(418,2)	(827,9)	(102,8)	3
(-)	(-)	(-)	(7 901,7)	(713,4)	(1 215,2)	(109,7)	4
(11,9)	(-)	(-)	(14 850,9)	(1 031,7)	(2 589,1)	(179,9)	5

mit Rohholz

11,1	-	-	2 894,1	571,9	1 090,5	215,5	6
(-)	(-)	(-)	(1 464,1)	(373,5)	(410,1)	(104,6)	7
(33,4)	(-)	(-)	(2 945,8)	(546,1)	(815,2)	(151,1)	8
(29,6)	(-)	(-)	(6 871,5)	(1 600,1)	(1 612,9)	(375,6)	9

mit Schnittholz

19,9	+ 1,3	0,3	5 682,0	571,9	1 249,4	125,8	10
(34,7)	(-)	(-)	(1 437,4)	(399,5)	(456,4)	(126,8)	11
(11,1)	(-)	(-)	(3 356,6)	(288,2)	(1 136,6)	(97,6)	12
16,6	-	-	7 317,2	649,1	1 611,3	142,9	13
(3,4)	(+ 14,3)	(-)	(15 595,4)	(920,7)	(2 693,3)	(159,0)	14
(29,7)	(-)	(-)	(29 744,8)	(842,7)	(5 693,2)	(161,3)	15

Holzhalbwaren, Bauelementen aus Holz

14,8	- 0,1	6,5	5 546,8	512,1	1 290,4	119,1	16
(0,3)	(-)	(-)	(1 472,4)	(319,8)	(499,3)	(108,4)	17
1,3	-	-	3 256,5	421,6	804,8	104,2	18
(2,4)	(-)	(26,8)	(7 434,8)	(518,4)	(1 875,6)	(130,8)	19
4,3	+ 2,5	47,8	15 867,4	550,1	3 588,5	124,4	20
(29,2)	(-)	(-)	(37 873,3)	(654,0)	(8 891,7)	(153,5)	21
(19,8)	(- 15,3)	(31,6)	(66 648,8)	(504,7)	(13 992,7)	(106,0)	22

Bauelementen aus mineralischen Stoffen

42,7	+ 0,1	2,8	8 200,0	699,2	1 491,1	127,1	23
(18,2)	(-)	(-)	(393,8)	(239,7)	(127,3)	(77,5)	24
(23,7)	(-)	(-)	(652,6)	(387,7)	(187,5)	(111,4)	25
(33,6)	(-)	(-)	(1 557,0)	(442,2)	(352,5)	(100,1)	26
(31,6)	(-)	(-)	(3 230,2)	(428,9)	(982,9)	(130,5)	27
24,2	+ 0,5	0,9	7 347,2	646,5	1 485,5	130,7	28
34,3	+ 1,9	2,6	16 570,0	696,3	3 414,5	143,5	29
35,8	- 2,4	-	33 872,2	707,8	6 447,3	134,7	30
45,7	+ 78,7	2,8	65 802,0	685,9	12 021,4	125,3	31
51,7	- 65,6	132,7	155 517,5	873,1	23 191,2	130,2	32

3) Rohertrag = Gesamtleistung minus Materialaufwand insgesamt.

4) Einschließlich tätige Inhaber/innen, tätige Mitinhaber/innen und ohne Entgelt mithelfende Familienangehörige.

1 Groß
1.1 Erfaßte Unternehmen, Umsatz,

Lfd. Nr.	Gesamtleistung von ... bis unter ... DM	Erfaßte Unternehmen	Umsatz im Geschäftsjahr		Vom Umsatz ohne Umsatzsteuer waren				
			ein- schließlich	ohne	Umsatz von Handelsware		Umsatz von selbsterge- stellten und bearbeiteten Halb- und Fertigerzeug- nissen 1)	Provisionen aus Handels- vermittlung	Übriger Umsatz
					im				
					Großhandel	Einzelhandel			
			Umsatzsteuer je Unternehmen						
Anzahl			1 000 DM		%				
407 6 Großhandel									
1	Zusammen	30	13 664,6	12 067,9	95,2	1,1	3,3	0,0	0,3
	darunter:								
2	1 Mill. - 5 Mill.	9	(2 118,3)	(1 860,5)	(93,6)	(4,6)	(1,4)	(0,4)	(-)
3	5 Mill. - 10 Mill.	7	(8 451,8)	(7 544,4)	(94,2)	(1,0)	(4,3)	(-)	(0,5)
4	10 Mill. - 25 Mill.	7	(18 528,4)	(16 300,7)	(94,0)	(3,1)	(2,9)	(-)	(0,1)
5	25 Mill. - 50 Mill.	5	(35 031,0)	(31 117,6)	(99,3)	(-)	(0,4)	(-)	(0,3)
407 81 Großhandel mit Installations									
6	Zusammen	69	18 324,5	16 088,3	97,0	2,7	0,2	0,1	0,1
	darunter:								
7	1 Mill. - 2 Mill.	3	(1 477,5)	(1 298,3)	(98,5)	(-)	(-)	(0,6)	(0,9)
8	2 Mill. - 5 Mill.	6	(4 120,8)	(3 653,3)	(93,7)	(5,7)	(-)	(0,5)	(0,2)
9	5 Mill. - 10 Mill.	4	(9 166,7)	(8 045,2)	(99,1)	(-)	(0,6)	(-)	(0,4)
10	10 Mill. - 25 Mill.	14	19 107,3	16 774,9	97,1	2,6	-	-	0,4
11	25 Mill. - 50 Mill.	18	38 886,8	34 180,2	94,2	4,1	1,7	0,0	0,0
12	50 Mill. - 100 Mill.	14	78 759,1	69 091,1	94,9	5,0	-	0,1	0,1
13	100 Mill. - 250 Mill.	7	(157 637,4)	(138 335,7)	(99,1)	(0,9)	(-)	(-)	(0,1)
407 85 Großhandel mit									
14	Zusammen	32	10 075,1	8 857,4	97,5	2,4	-	0,0	0,1
	darunter:								
15	5 Mill. - 10 Mill.	4	(9 745,6)	(8 611,6)	(98,0)	(1,6)	(-)	(0,2)	(0,2)
16	10 Mill. - 25 Mill.	8	(14 310,5)	(12 594,9)	(96,6)	(3,2)	(-)	(0,0)	(0,2)
17	25 Mill. - 100 Mill.	12	56 552,8	49 712,0	97,4	2,5	-	0,0	0,1
407 Großhandel mit Holz.									
18	Zusammen	445	9 067,0	7 993,1	91,0	7,0	1,3	0,1	0,6
	darunter:								
19	100 000 - 250 000	7	(166,8)	(148,9)	(96,9)	(1,9)	(0,9)	(-)	(0,4)
20	250 000 - 500 000	13	441,2	390,3	87,9	11,1	-	1,0	0,1
21	500 000 - 1 Mill.	15	748,2	659,6	96,9	2,9	-	0,2	-
22	1 Mill. - 2 Mill.	32	1 713,8	1 515,5	85,9	10,3	3,3	0,2	0,3
23	2 Mill. - 5 Mill.	49	3 743,8	3 328,3	91,0	6,2	0,2	0,1	2,6
24	5 Mill. - 10 Mill.	63	8 418,8	7 432,6	89,6	8,6	1,0	0,3	0,4
25	10 Mill. - 25 Mill.	103	18 203,8	16 091,1	88,6	10,1	0,7	0,1	0,6
26	25 Mill. - 50 Mill.	77	37 660,2	33 219,5	91,5	7,6	0,5	0,0	0,4
27	50 Mill. - 100 Mill.	53	76 813,4	67 568,1	89,3	8,4	2,2	0,0	0,1
28	100 Mill. - 250 Mill.	28	174 803,9	153 702,5	92,6	4,7	2,1	0,0	0,6
29	250 Mill. - 500 Mill.	3	(347 683,1)	(304 985,2)	(99,6)	(-)	(-)	(-)	(0,4)
408 31 Großhandel mit									
30	Zusammen	61	3 005,7	2 743,2	94,6	1,4	-	0,0	4,0
	darunter:								
31	100 000 - 250 000	6	(208,4)	(183,4)	(100,0)	(-)	(-)	(-)	(-)
32	250 000 - 500 000	7	(374,0)	(328,0)	(93,7)	(0,3)	(-)	(-)	(6,1)
33	500 000 - 1 Mill.	3	(707,6)	(620,7)	(95,9)	(4,1)	(-)	(-)	(-)
34	1 Mill. - 2 Mill.	5	(1 795,8)	(1 593,2)	(86,7)	(2,4)	(-)	(-)	(10,9)
35	2 Mill. - 5 Mill.	14	3 255,1	2 874,6	95,8	-	-	0,1	4,2
36	5 Mill. - 10 Mill.	6	(7 225,2)	(6 522,8)	(92,6)	(5,1)	(-)	(-)	(2,3)
37	10 Mill. - 25 Mill.	7	(19 737,4)	(17 708,3)	(94,7)	(2,1)	(-)	(-)	(3,2)
38	25 Mill. - 50 Mill.	4	(39 659,5)	(35 420,1)	(92,9)	(2,9)	(-)	(0,0)	(4,1)
39	50 Mill. - 250 Mill.	3	(144 653,9)	(137 749,2)	(100,0)	(-)	(-)	(-)	(-)

) Hochgerechnetes Ergebnis.

1) Auch Reparaturen, Installationen, Montagen, Legen von Fußbodenbelag u. dgl.

2) Gesamtleistung = Umsatz ohne Umsatzsteuer plus/minus Bestandveränderung an selbstergestellten und bearbeiteten Halb- und Fertigzeugnissen plus andere aktivierte Eigenleistungen.

handel*)
Gesamtleistung und Rohertrag 1992

Vom Umsatz ohne Umsatzsteuer entfielen auf das Streckengeschäft	Bestandsveränderung (Zu- oder Abnahme) an selbsthergestellten und bearbeiteten Halb- und Fertigerzeugnissen je Unternehmen	Andere aktivierte Eigenleistungen	Gesamtleistung 2)		Rohertrag 3)		Lfd. Nr.
			je Unternehmen	je Beschäftigten 4)	je Unternehmen	je Beschäftigten 4)	
1 000 DM							
mit Flachglas							
10,1	- 2,2	1,5	12 067,2	386,2	3 500,8	112,0	1
(15,8)	(-)	(-)	(1 860,5)	(305,7)	(585,3)	(96,2)	2
(14,3)	(-)	(-)	(7 544,4)	(323,6)	(2 855,4)	(122,5)	3
(6,5)	(- 7,7)	(9,0)	(16 302,0)	(333,3)	(4 775,1)	(97,6)	4
(8,9)	(-)	(-)	(31 117,6)	(571,4)	(7 614,8)	(139,8)	5
bedarf für Gas und Wasser							
6,9	- 4,4	0,0	16 083,9	450,9	4 177,1	117,1	6
(-)	(-)	(-)	(1 298,3)	(325,2)	(383,4)	(96,0)	7
(-)	(-)	(-)	(3 653,3)	(422,7)	(1 185,1)	(137,1)	8
(16,2)	(-)	(-)	(8 045,2)	(381,7)	(2 963,6)	(140,6)	9
2,6	-	-	16 774,9	435,4	4 348,6	112,9	10
5,2	- 79,7	0,2	34 100,7	487,1	8 618,5	123,1	11
8,0	-	-	69 091,1	432,7	16 790,0	105,2	12
(6,6)	(-)	(-)	(138 335,7)	(489,5)	(35 137,9)	(124,3)	13
Installationsbedarf für Heizung							
5,6	-	2,4	8 859,8	465,8	2 198,8	115,6	14
(5,6)	(-)	(-)	(8 611,6)	(586,1)	(1 624,6)	(110,6)	15
(0,6)	(-)	(4,0)	(12 598,9)	(401,6)	(3 466,1)	(110,5)	16
6,9	-	29,1	49 741,1	480,7	12 257,7	118,5	17
Baustoffen, Installationsbedarf							
30,3	- 0,2	2,6	7 995,5	592,2	1 688,2	125,0	18
(-)	(- 0,9)	(-)	(148,0)	(124,7)	(65,2)	(54,9)	19
12,6	-	-	390,3	217,9	132,3	73,8	20
13,2	-	-	659,6	343,1	185,7	96,6	21
24,4	-	-	1 515,5	396,4	385,3	100,8	22
21,4	-	-	3 328,3	416,3	999,9	125,1	23
19,4	+ 0,4	3,7	7 436,7	588,2	1 705,5	134,9	24
21,9	+ 2,1	7,1	16 100,3	593,1	3 724,0	137,2	25
26,5	- 8,7	0,0	33 210,8	639,6	7 284,5	140,3	26
29,5	+ 38,1	12,2	67 618,4	575,7	13 825,6	117,7	27
40,8	- 47,7	98,8	153 753,6	719,3	26 921,1	126,0	28
(56,0)	(-)	(-)	(304 985,2)	(910,9)	(39 254,9)	(117,2)	29
Eisen- und Stahlechrott							
23,0	-	0,0	2 743,2	455,0	866,9	143,8	30
(-)	(-)	(-)	(183,4)	(87,4)	(116,2)	(55,4)	31
(3,1)	(-)	(-)	(328,0)	(138,5)	(211,6)	(89,3)	32
(-)	(-)	(-)	(620,7)	(180,8)	(247,8)	(72,2)	33
(-)	(-)	(0,2)	(1 593,4)	(221,7)	(854,9)	(118,9)	34
0,3	-	-	2 874,6	292,2	1 427,2	145,1	35
(31,2)	(-)	(-)	(6 522,8)	(432,5)	(2 908,9)	(192,9)	36
(21,5)	(-)	(-)	(17 708,3)	(699,2)	(4 431,4)	(175,0)	37
(1,3)	(-)	(-)	(35 420,1)	(469,7)	(14 745,3)	(195,5)	38
(34,3)	(-)	(-)	(137 749,2)	(1 882,2)	(21 936,9)	(299,7)	39

3) Rohertrag = Gesamtleistung minus Materialaufwand insgesamt.

4) Einschließlich tätige Inhaber/innen, tätige Mitinhaber/innen und ohne Entgelt mithelfende Familienangehörige.

1 Groß
1.1 Erfaßte Unternehmen, Umsatz,

Lfd. Nr.	Gesamtleistung von ... bis unter ... DM	Erfaßte Unternehmen	Umsatz im Geschäftsjahr		Vom Umsatz ohne Umsatzsteuer waren				
			ein- schließlich	ohne	Umsatz von Handelsware		Umsatz von selbetherge- stellten und bearbeiteten Halb- und Fertigerzeug- nissen 1)	Provisionen aus Handels- vermittlung	Übriger Umsatz
					im				
					Großhandel	Einzelhandel			
		Anzahl	1 000 DM		%				
408 79 Großhandel mit sonstigen									
1	Zusammen	14	4 858,8	4 318,7	99,4	0,2	-	0,4	-
	darunter:								
2	250 000 - 500 000	3	(337,1)	(300,1)	(100,0)	(-)	(-)	(-)	(-)
3	500 000 - 1 Mill.	3	(868,9)	(791,5)	(99,2)	(-)	(-)	(0,8)	(-)
4	1 Mill. - 2 Mill.	3	(1 654,2)	(1 475,9)	(95,2)	(4,8)	(-)	(-)	(-)
40 Erfaßte Unter									
5	Zusammen	1 230	13 768,6	12 307,6	89,8	8,9	0,8	0,1	0,5
	darunter:								
6	100 000 - 250 000	23	189,3	170,9	94,6	5,0	0,2	0,1	0,1
7	250 000 - 500 000	47	427,9	384,9	91,9	7,0	-	0,5	0,6
8	500 000 - 1 Mill.	60	782,3	702,9	97,4	2,5	-	0,1	0,0
9	1 Mill. - 2 Mill.	95	1 663,4	1 491,6	90,8	6,6	1,6	0,3	0,7
10	2 Mill. - 5 Mill.	166	3 675,1	3 320,8	92,8	5,5	0,1	0,1	1,5
11	5 Mill. - 10 Mill.	157	7 997,6	7 201,6	92,5	6,5	0,5	0,2	0,4
12	10 Mill. - 25 Mill.	280	17 924,7	16 063,2	91,0	7,3	1,0	0,1	0,7
13	25 Mill. - 50 Mill.	186	38 484,3	34 474,4	92,3	6,7	0,6	0,0	0,4
14	50 Mill. - 100 Mill.	123	76 797,5	68 803,7	93,1	5,6	1,0	0,1	0,3
15	100 Mill. - 250 Mill.	67	170 809,8	152 135,1	93,3	4,7	1,4	0,0	0,5
16	250 Mill. - 500 Mill.	12	393 103,6	347 265,6	84,3	15,2	0,1	-	0,5
17	500 Mill. - 1 Mrd.	3	(642 453,4)	(588 056,6)	(99,8)	(-)	(-)	(0,2)	(-)
411 1 Großhandel mit Nahrungsmitteln.									
18	Zusammen	66	74 506,1	68 868,5	98,6	1,2	-	0,0	0,2
	davon:								
19	500 000 - 2 Mill.	3	(943,7)	(854,0)	(98,8)	(-)	(-)	(0,9)	(0,3)
20	2 Mill. - 5 Mill.	5	(4 110,9)	(3 759,0)	(99,3)	(-)	(-)	(0,1)	(0,7)
21	5 Mill. - 10 Mill.	7	(8 964,1)	(8 460,8)	(94,5)	(5,1)	(-)	(0,3)	(0,1)
22	10 Mill. - 25 Mill.	11	18 068,2	16 776,4	97,9	1,9	-	0,1	0,0
23	25 Mill. - 50 Mill.	10	(37 130,2)	(34 262,3)	(94,4)	(5,1)	(-)	(0,2)	(0,2)
24	50 Mill. - 100 Mill.	9	(74 547,3)	(68 233,7)	(99,1)	(0,8)	(-)	(0,0)	(0,2)
25	100 Mill. - 250 Mill.	7	(182 905,3)	(168 348,6)	(98,3)	(1,1)	(-)	(0,0)	(0,6)
26	250 Mill. - 1 Mrd.	8	(478 901,5)	(442 612,7)	(95,0)	(4,3)	(-)	(-)	(0,7)
27	1 Mrd. und mehr	6	(1 911 889,5)	(1 769 060,5)	(100,0)	(-)	(-)	(-)	(-)
411 21 Großhandel mit Speise-									
28	Zusammen	28	6 697,6	6 177,0	97,0	2,3	0,2	-	0,5
	darunter:								
29	100 000 - 1 Mill.	6	(384,8)	(352,5)	(93,2)	(6,8)	(-)	(-)	(-)
30	1 Mill. - 2 Mill.	3	(1 692,6)	(1 581,6)	(99,2)	(0,8)	(-)	(-)	(-)
31	2 Mill. - 5 Mill.	6	(3 458,5)	(3 221,3)	(96,4)	(0,1)	(3,6)	(-)	(-)
32	5 Mill. - 10 Mill.	6	(8 138,0)	(7 432,8)	(98,8)	(1,0)	(-)	(-)	(0,2)
33	10 Mill. - 50 Mill.	6	(22 147,4)	(20 642,9)	(94,8)	(4,3)	(-)	(-)	(1,0)

*) Hochgerechnetes Ergebnis.

1) Auch Reparaturen, Installationen, Montagen, Legen von Fußbodenbelag u. dgl.

2) Gesamtleistung = Umsatz ohne Umsatzsteuer plus/minus Bestandsveränderung an selbethergestellten und bearbeiteten Halb- und Fertigerzeugnissen plus andere aktivierte Eigenleistungen.

handel*)

Gesamtleistung und Rohertrag 1992

Vom Umsatz ohne Umsatzsteuer entfielen auf das Streckengeschäft	Bestandsveränderung (Zu- oder Abnahme) an selbstergestellten und bearbeiteten Halb- und Fertigerzeugnissen	Andere aktivierte Eigenleistungen	Gesamtleistung 2)		Rohertrag 3)		Lfd. Nr.
			je Unternehmen	je Beschäftigten 4)	je Unternehmen	je Beschäftigten 4)	
	je Unternehmen						
			1 000 DM				

Altmaterialien und Reststoffen, a.n.g.

-	-	-	4 318,7	614,6	1 405,8	200,1	1
(-)	(-)	(-)	(300,1)	(108,7)	(205,8)	(74,6)	2
(-)	(-)	(-)	(791,5)	(212,9)	(452,7)	(121,8)	3
(-)	(-)	(-)	(1 475,9)	(259,2)	(763,0)	(134,0)	4

abteilung des Großhandels

36,6	+ 0,1	1,8	12 309,5	1 051,0	1 579,5	134,9	5
13,7	- 0,2	-	170,7	108,8	63,5	40,5	6
12,5	-	-	384,9	218,8	120,9	68,7	7
13,6	-	0,1	703,0	344,0	172,3	84,3	8
25,2	-	0,1	1 491,7	433,9	342,0	99,5	9
23,8	-	0,3	3 321,1	513,9	764,8	118,3	10
25,6	+ 0,1	1,9	7 203,6	692,8	1 360,2	130,8	11
24,3	+ 1,1	6,7	16 071,0	761,2	2 979,6	141,1	12
26,6	0,0	1,7	34 476,1	792,5	6 066,0	139,4	13
36,6	+ 14,5	5,2	68 823,4	799,7	11 226,5	130,4	14
35,5	- 24,8	58,5	152 168,8	1 054,0	21 429,2	148,4	15
50,3	-	-	347 265,6	3 310,2	16 359,7	155,9	16
(53,6)	(-)	(-)	(588 056,6)	(3 063,2)	(33 828,1)	(176,2)	17

Getränken, Tabakwaren, o.a.S.

12,2	-	-	68 868,5	1 245,1	5 753,4	104,0	18
(21,8)	(-)	(-)	(854,0)	(191,5)	(223,4)	(50,1)	19
(3,8)	(-)	(-)	(3 759,0)	(389,5)	(709,2)	(73,5)	20
(15,3)	(-)	(-)	(8 460,8)	(954,3)	(1 428,1)	(161,1)	21
20,5	-	-	16 776,4	624,1	2 703,4	100,6	22
(11,5)	(-)	(-)	(34 262,3)	(538,1)	(4 958,5)	(77,9)	23
(4,3)	(-)	(-)	(68 233,7)	(600,0)	(9 403,0)	(82,7)	24
(3,5)	(-)	(-)	(168 348,6)	(929,1)	(19 084,6)	(105,3)	25
(8,6)	(-)	(-)	(442 612,7)	(941,2)	(46 564,6)	(99,0)	26
(14,7)	(-)	(-)	(1 769 060,5)	(2 028,9)	(104 674,6)	(120,0)	27

und Industriekartoffeln

1,2	-	-	6 177,0	599,5	1 181,9	114,7	28
(-)	(-)	(-)	(352,5)	(180,7)	(109,7)	(56,3)	29
(-)	(-)	(-)	(1 581,6)	(318,7)	(360,3)	(72,6)	30
(0,4)	(-)	(-)	(3 221,3)	(391,1)	(828,0)	(100,5)	31
(2,0)	(-)	(-)	(7 432,8)	(551,5)	(1 750,9)	(129,9)	32
(2,0)	(-)	(-)	(20 642,9)	(532,1)	(4 507,6)	(116,2)	33

3) Rohertrag = Gesamtleistung minus Materialaufwand insgesamt.

4) Einschließlich tätige Inhaber/innen, tätige Mitinhaber/innen und ohne Entgelt mithelfende Familienangehörige.

1 Groß
1.1 Erfaßte Unternehmen, Umsatz,

Lfd. Nr.	Gesamtleistung von ... bis unter ... DM	Erfaßte Unternehmen	Umsatz im Geschäftsjahr		Vom Umsatz ohne Umsatzsteuer waren				
			ein- schließlich	ohne	Umsatz von Handelsware		Umsatz von selbsterge- stellten und bearbeiteten Halb- und Fertigerzeug- nissen 1)	Provisionen aus Handels- vermittlung	Übriger Umsatz
					im				
					Großhandel	Einzelhandel			
		Anzahl	1 000 DM		%				
411 25 Großhandel mit									
1	Zusammen	139	9 383,3	8 882,2	98,5	0,9	0,0	0,3	0,3
	darunter:								
2	100 000 - 250 000	3	(151,9)	(141,9)	(85,9)	(14,0)	(0,1)	(-)	(-)
3	250 000 - 500 000	5	(384,1)	(359,9)	(91,5)	(8,5)	(-)	(-)	(-)
4	500 000 - 1 Mill.	8	(716,6)	(669,7)	(94,0)	(5,8)	(-)	(-)	(0,2)
5	1 Mill. - 2 Mill.	18	1 476,7	1 385,1	94,1	5,7	-	-	0,3
6	2 Mill. - 5 Mill.	15	3 442,0	3 223,0	97,8	0,1	-	2,0	0,1
7	5 Mill. - 10 Mill.	20	8 095,9	7 575,4	96,5	2,8	-	0,0	0,7
8	10 Mill. - 25 Mill.	33	17 646,3	16 521,6	98,1	0,8	0,1	0,3	0,7
9	25 Mill. - 50 Mill.	20	36 477,9	34 201,1	98,8	1,0	0,0	0,1	0,2
10	50 Mill. - 100 Mill.	10	(68 385,9)	(63 938,9)	(99,5)	(0,4)	(-)	(-)	(0,1)
11	100 Mill. - 250 Mill.	6	(161 821,4)	(151 363,8)	(99,0)	(0,4)	(-)	(0,6)	(0,0)
411 36 Großhandel									
12	Zusammen	26	14 792,4	13 511,9	93,5	6,4	-	0,1	0,0
	darunter:								
13	250 000 - 1 Mill.	7	(559,0)	(510,3)	(99,5)	(-)	(-)	(-)	(0,5)
14	1 Mill. - 5 Mill.	4	(3 483,2)	(3 195,8)	(98,2)	(1,1)	(-)	(0,6)	(-)
15	5 Mill. - 10 Mill.	5	(7 747,7)	(7 238,4)	(100,0)	(-)	(-)	(0,0)	(0,0)
16	10 Mill. - 25 Mill.	3	(16 541,8)	(15 327,2)	(99,1)	(-)	(-)	(0,9)	(-)
17	25 Mill. - 50 Mill.	4	(33 690,3)	(31 230,7)	(100,0)	(-)	(-)	(-)	(-)
411 41 Großhandel mit Milch									
18	Zusammen	44	35 542,4	33 294,5	94,2	0,9	3,7	0,0	1,1
	davon:								
19	100 000 - 1 Mill.	3	(262,8)	(245,2)	(94,4)	(2,1)	(-)	(0,6)	(2,9)
20	1 Mill. - 2 Mill.	5	(1 625,4)	(1 507,9)	(90,4)	(9,1)	(-)	(0,5)	(-)
21	2 Mill. - 5 Mill.	6	(2 920,3)	(2 760,1)	(99,7)	(-)	(-)	(0,3)	(-)
22	5 Mill. - 10 Mill.	4	(6 897,5)	(6 429,5)	(99,1)	(0,9)	(-)	(-)	(-)
23	10 Mill. - 25 Mill.	10	(17 631,4)	(16 400,0)	(97,8)	(0,8)	(-)	(0,1)	(1,3)
24	25 Mill. - 50 Mill.	6	(38 374,8)	(35 949,5)	(99,8)	(-)	(-)	(0,2)	(0,0)
25	50 Mill. - 100 Mill.	4	(85 804,1)	(80 677,4)	(99,8)	(0,2)	(-)	(-)	(-)
26	100 Mill. - 1 Mrd. u. m.	6	(735 740,0)	(689 327,8)	(92,6)	(1,0)	(5,0)	(0,0)	(1,4)
411 45 Großhandel									
27	Zusammen	36	4 984,4	4 652,2	95,8	1,2	2,1	0,2	0,8
	darunter:								
28	250 000 - 500 000	3	(438,0)	(408,8)	(97,7)	(2,3)	(-)	(-)	(-)
29	500 000 - 1 Mill.	5	(774,1)	(719,2)	(99,4)	(0,6)	(-)	(-)	(-)
30	1 Mill. - 2 Mill.	5	(1 663,1)	(1 546,4)	(97,2)	(2,8)	(-)	(-)	(-)
31	2 Mill. - 5 Mill.	9	(2 893,8)	(2 698,8)	(88,0)	(10,1)	(-)	(1,9)	(-)
32	5 Mill. - 10 Mill.	9	(7 712,6)	(7 207,8)	(98,6)	(1,4)	(-)	(0,0)	(0,0)
411 51 Großhandel									
33	Zusammen	28	15 179,1	14 233,2	97,0	3,0	-	0,0	0,1
	darunter:								
34	1 Mill. - 2 Mill.	5	(1 548,0)	(1 446,0)	(95,3)	(4,7)	(-)	(-)	(-)
35	2 Mill. - 5 Mill.	5	(3 407,7)	(3 184,7)	(97,5)	(2,5)	(-)	(-)	(0,0)
36	5 Mill. - 10 Mill.	3	(7 539,4)	(7 045,9)	(99,4)	(0,6)	(-)	(-)	(-)
37	10 Mill. - 25 Mill.	4	(17 002,6)	(15 877,1)	(99,8)	(-)	(-)	(-)	(0,2)
38	25 Mill. - 50 Mill.	6	(39 003,5)	(36 651,2)	(97,1)	(2,7)	(-)	(-)	(0,1)
39	50 Mill. - 100 Mill.	3	(57 291,9)	(53 702,8)	(93,2)	(6,8)	(-)	(0,0)	(-)

*) Hochgerechnetes Ergebnis.

1) Auch Reparaturen, Installationen, Montagen, Legen von Fußbodenbelag u. dgl.

2) Gesamtleistung = Umsatz ohne Umsatzsteuer plus/minus Bestandveränderung an selbstergestellten und bearbeiteten Halb- und Fertigzeugnissen plus andere aktivierte Eigenleistungen.

handel*)

Gesamtleistung und Rohertrag 1992

Vom Umsatz ohne Umsatzsteuer entfielen auf das Streckengeschäft	Bestandsveränderung (Zu- oder Abnahme) an selbsthergestellten und bearbeiteten Halb- und Fertigzeugnissen je Unternehmen	Andere aktivierte Eigenleistungen	Gesamtleistung 2)		Rohertrag 3)		Lfd. Nr.
			je Unternehmen	je Beschäftigten 4)	je Unternehmen	je Beschäftigten 4)	
			1 000 DM				

Gemüse, Obst, Früchten

11,3	0,0	2,1	8 884,3	972,9	1 144,2	125,3	1
(-)	(+ 0,4)	(-)	(142,3)	(70,0)	(42,4)	(20,8)	2
(-)	(-)	(-)	(359,9)	(230,8)	(83,8)	(53,7)	3
(-)	(-)	(-)	(669,7)	(248,3)	(191,9)	(71,1)	4
4,8	-	10,1	1 395,2	378,5	324,0	87,9	5
7,7	-	1,4	3 224,4	452,8	676,0	94,9	6
3,7	-	0,5	7 575,9	705,0	1 247,2	116,1	7
10,2	-	-	16 521,6	908,1	2 204,3	121,2	8
10,7	-	-	34 201,1	1 016,2	4 292,3	127,5	9
(-)	(-)	(-)	(63 938,9)	(784,7)	(11 751,9)	(144,2)	10
(40,2)	(-)	(-)	(151 363,8)	(1 608,1)	(17 454,5)	(185,4)	11

mit Süßwaren

0,3	-	-	13 511,9	621,7	2 277,8	104,8	12
(0,0)	(-)	(-)	(510,3)	(237,0)	(84,4)	(39,2)	13
(3,2)	(-)	(-)	(3 195,8)	(409,7)	(698,7)	(89,6)	14
(3,2)	(-)	(-)	(7 238,4)	(822,5)	(1 240,1)	(140,9)	15
(-)	(-)	(-)	(15 327,2)	(1 910,8)	(3 277,4)	(408,6)	16
(-)	(-)	(-)	(31 230,7)	(1 080,4)	(5 285,1)	(182,8)	17

erzeugnissen, Fettwaren

6,4	+ 1,0	-	33 295,5	1 445,1	3 179,5	138,0	18
(22,5)	(-)	(-)	(245,2)	(199,0)	(41,8)	(34,0)	19
(-)	(-)	(-)	(1 507,9)	(500,9)	(240,5)	(79,9)	20
(27,5)	(-)	(-)	(2 760,1)	(567,0)	(369,5)	(75,9)	21
(-)	(-)	(-)	(6 429,5)	(890,0)	(642,9)	(89,0)	22
(14,5)	(-)	(-)	(16 400,0)	(682,9)	(2 771,1)	(115,4)	23
(20,9)	(-)	(-)	(35 949,5)	(818,8)	(5 395,2)	(122,9)	24
(38,5)	(-)	(-)	(80 677,4)	(3 911,9)	(7 339,2)	(355,9)	25
(0,6)	(+ 27,7)	(-)	(689 355,5)	(1 707,1)	(58 309,1)	(144,4)	26

mit Eiern

2,8	- 2,5	-	4 649,7	658,8	790,9	112,1	27
(-)	(-)	(-)	(408,8)	(226,9)	(104,1)	(57,8)	28
(-)	(-)	(-)	(719,2)	(340,5)	(154,1)	(73,0)	29
(20,5)	(-)	(-)	(1 546,4)	(540,4)	(209,1)	(73,1)	30
(-)	(-)	(-)	(2 698,8)	(327,4)	(617,0)	(74,8)	31
(-)	(-)	(-)	(7 207,8)	(468,9)	(1 434,1)	(93,3)	32

mit Wild, Geflügel

16,2	-	-	14 233,2	997,4	1 687,8	118,3	33
(-)	(-)	(-)	(1 446,0)	(328,4)	(333,4)	(75,7)	34
(-)	(-)	(-)	(3 184,7)	(586,8)	(481,6)	(88,7)	35
(-)	(-)	(-)	(7 045,9)	(578,9)	(902,7)	(74,2)	36
(-)	(-)	(-)	(15 877,1)	(698,9)	(2 083,4)	(91,7)	37
(19,3)	(-)	(-)	(36 651,2)	(793,2)	(5 291,0)	(114,5)	38
(32,8)	(-)	(-)	(53 702,8)	(1 918,9)	(5 194,4)	(185,6)	39

3) Rohertrag = Gesamtleistung minus Materialaufwand insgesamt.

4) Eineinschließlich tätige Inhaber/innen, tätige Mitinhaber/innen und ohne Entgelt mithelfende Familienangehörige.

1 Groß
1.1 Erfafte Unternehmen, Umsatz,

Lfd. Nr	Gesamtleistung von ... bis unter ... DM	Erfafte Unternehmen	Umsatz im Geschäftsjahr		Vom Umsatz ohne Umsatzsteuer waren				
			ein- schließlich	ohne	Umsatz von Handelsware		Umsatz von selbetherge- stellten und bearbeiteten Halb- und Fertigerzeug- nissen 1)	Provisionen aus Handels- vermittlung	Übriger Umsatz
					im				
					Großhandel	Einzelhandel			
			Umsatzsteuer je Unternehmen						
Anzahl			1 000 DM		%				
411 55 Großhandel mit									
1	Zusammen	120	15 864,8	14 913,3	97,5	1,7	0,7	0,0	0,1
	darunter:								
2	500 000 - 1 Mill.	7	(835,4)	(776,4)	(97,2)	(2,8)	(-)	(-)	(0,0)
3	1 Mill. - 2 Mill.	12	1 446,4	1 350,8	95,6	4,4	-	0,0	0,0
4	2 Mill. - 5 Mill.	17	3 592,2	3 352,4	97,4	1,3	-	-	1,3
5	5 Mill. - 10 Mill.	13	8 581,4	8 018,3	99,0	0,9	-	0,0	0,1
6	10 Mill. - 25 Mill.	30	18 570,1	17 355,2	96,6	1,6	1,7	-	0,1
7	25 Mill. - 50 Mill.	21	36 444,7	34 123,4	95,9	3,8	0,3	0,0	0,0
8	50 Mill. - 100 Mill.	9	(68 180,0)	(63 686,7)	(97,9)	(1,2)	(0,4)	(0,1)	(0,5)
9	100 Mill. - 250 Mill.	6	(160 127,1)	(149 741,0)	(90,7)	(5,6)	(3,7)	(-)	(0,0)
411 75 Großhandel mit									
10	Zusammen	21	7 573,2	6 959,4	95,9	3,2	-	0,8	0,1
	darunter:								
11	2 Mill. - 5 Mill.	5	(3 681,3)	(3 431,4)	(94,4)	(5,6)	(-)	(-)	(-)
12	5 Mill. - 10 Mill.	7	(8 276,8)	(7 772,3)	(98,8)	(-)	(-)	(0,5)	(0,7)
13	10 Mill. - 100 Mill.	4	(55 044,7)	(50 145,9)	(95,0)	(4,0)	(-)	(1,0)	(-)
411 79 Großhandel mit sonstigen									
14	Zusammen	75	11 837,3	10 923,0	97,0	2,6	0,1	0,1	0,2
	darunter:								
15	250 000 - 500 000	3	(399,4)	(372,2)	(100,0)	(-)	(-)	(-)	(-)
16	500 000 - 1 Mill.	8	(793,0)	(734,3)	(96,7)	(1,3)	(-)	(2,1)	(-)
17	1 Mill. - 2 Mill.	4	(1 540,2)	(1 435,3)	(99,9)	(-)	(-)	(0,1)	(-)
18	2 Mill. - 5 Mill.	9	(3 669,2)	(3 400,5)	(94,0)	(5,6)	(-)	(0,4)	(-)
19	5 Mill. - 10 Mill.	8	(7 854,3)	(7 282,6)	(98,7)	(1,3)	(-)	(0,0)	(0,0)
20	10 Mill. - 25 Mill.	16	17 932,3	16 627,7	99,8	-	-	0,0	0,2
21	25 Mill. - 50 Mill.	7	(35 397,8)	(32 624,1)	(99,6)	(0,1)	(0,2)	(0,1)	(-)
22	50 Mill. - 100 Mill.	9	(70 527,3)	(65 133,1)	(99,5)	(-)	(0,2)	(0,2)	(0,1)
23	100 Mill. - 250 Mill.	8	(161 568,8)	(148 371,5)	(94,1)	(5,5)	(0,1)	(0,0)	(0,3)
411 81 Großhandel									
24	Zusammen	40	3 381,4	3 002,9	97,2	2,2	0,1	0,2	0,3
	darunter:								
25	100 000 - 500 000	5	(308,5)	(271,1)	(93,2)	(6,8)	(-)	(-)	(-)
26	500 000 - 1 Mill.	5	(749,5)	(678,6)	(94,7)	(3,2)	(-)	(0,4)	(1,7)
27	1 Mill. - 2 Mill.	4	(1 405,0)	(1 239,2)	(90,6)	(7,1)	(1,2)	(1,1)	(0,1)
28	2 Mill. - 5 Mill.	8	(4 258,1)	(3 782,3)	(99,6)	(0,3)	(-)	(0,1)	(-)
29	5 Mill. - 25 Mill.	8	(15 615,0)	(13 767,2)	(95,8)	(3,7)	(-)	(0,2)	(0,4)
30	25 Mill. - 50 Mill.	4	(44 374,5)	(39 290,7)	(96,4)	(2,9)	(-)	(-)	(0,7)
31	50 Mill. - 100 Mill.	4	(80 125,1)	(71 086,7)	(100,0)	(-)	(-)	(-)	(-)
411 83 Großhandel									
32	Zusammen	27	6 724,8	5 934,9	94,0	5,9	0,1	0,0	0,0
	darunter:								
33	100 000 - 500 000	5	(323,4)	(287,3)	(97,8)	(2,2)	(-)	(-)	(-)
34	500 000 - 1 Mill.	5	(794,8)	(699,9)	(96,6)	(13,3)	(-)	(0,0)	(-)
35	1 Mill. - 2 Mill.	3	(1 463,7)	(1 284,6)	(96,6)	(19,4)	(3,9)	(0,0)	(0,1)
36	2 Mill. - 5 Mill.	3	(3 953,7)	(3 469,2)	(89,2)	(10,8)	(-)	(-)	(0,0)
37	5 Mill. - 25 Mill.	6	(15 456,1)	(13 708,9)	(93,4)	(6,6)	(-)	(0,0)	(-)
38	25 Mill. - 100 Mill.	3	(61 337,0)	(54 053,6)	(96,1)	(3,9)	(-)	(-)	(-)

*) Hochgerechnetes Ergebnis.

1) Auch Reparaturen, Installationen, Montagen, Legen von Fußbodenbelag u.dgl.

2) Gesamtleistung = Umsatz ohne Umsatzsteuer plus/minus Bestandveränderung an selbethergestellten und bearbeiteten Halb- und Fertigerzeugnissen plus andere aktivierte Eigenleistungen.

handel*)
Gesamtleistung und Rohertrag 1992

Vom Umsatz ohne Umsatzsteuer entfielen auf das Streckengeschäft	Bestandsveränderung (Zu- oder Abnahme) an selbsthergestellten und bearbeiteten Halb- und Fertigerzeugnissen je Unternehmen	Andere aktivierte Eigenleistungen	Gesamtleistung 2)		Rohertrag 3)		Lfd. Nr.
			je Unternehmen	je Beschäftigten 4)	je Unternehmen	je Beschäftigten 4)	
			1 000 DM				

Fleisch, Fleischwaren

4,8	- 0,9	0,3	14 912,7	1 081,1	1 599,1	115,9	1
(34,1)	(-)	(-)	(776,4)	(397,4)	(116,4)	(59,6)	2
-	-	0,2	1 351,0	534,6	203,3	80,4	3
14,0	-	-	3 352,4	703,9	583,1	122,4	4
-	-	2,2	8 020,5	667,3	1 320,1	109,8	5
2,1	- 0,6	-	17 354,6	1 191,7	1 679,0	115,3	6
14,6	- 0,5	-	34 122,9	1 355,4	3 333,7	132,4	7
(11,6)	(+ 0,3)	(-)	(63 687,0)	(1 314,4)	(7 043,3)	(145,4)	8
(-)	(- 71,1)	(5,3)	(149 675,2)	(875,8)	(21 176,6)	(123,9)	9

Fischen, Fischerzeugnissen

22,6	-	0,1	6 959,5	815,3	1 274,9	149,3	10
(-)	(-)	(0,2)	(3 431,6)	(490,3)	(799,1)	(114,2)	11
(-)	(-)	(-)	(7 772,3)	(625,2)	(1 413,6)	(113,7)	12
(32,3)	(-)	(-)	(50 145,9)	(1 241,6)	(8 675,4)	(214,8)	13

Nahrungsmitteln, a.n.g.

15,4	0,0	3,5	10 926,5	694,2	1 837,0	116,7	14
(-)	(-)	(-)	(372,2)	(139,9)	(143,9)	(54,1)	15
(11,8)	(-)	(-)	(734,3)	(382,4)	(160,8)	(83,8)	16
(-)	(-)	(-)	(1 435,3)	(654,0)	(276,0)	(125,7)	17
(0,4)	(-)	(-)	(3 400,5)	(345,1)	(986,3)	(100,1)	18
(0,3)	(-)	(-)	(7 282,6)	(688,0)	(1 395,5)	(131,8)	19
22,0	-	19,5	16 647,2	851,3	2 222,7	113,7	20
(19,8)	(- 0,2)	(-)	(32 623,9)	(934,2)	(4 585,3)	(131,3)	21
(19,4)	(-)	(84,1)	(65 217,2)	(887,1)	(9 358,3)	(127,3)	22
(19,0)	(-)	(4,8)	(148 376,3)	(673,7)	(22 665,2)	(102,9)	23

mit Wein

8,5	+ 0,2	-	3 003,1	659,4	709,9	155,9	24
(-)	(-)	(-)	(271,1)	(199,1)	(89,6)	(65,8)	25
(-)	(-)	(-)	(678,6)	(336,2)	(194,0)	(96,1)	26
(-)	(+ 1,6)	(-)	(1 240,8)	(351,6)	(275,6)	(78,1)	27
(24,5)	(-)	(-)	(3 782,3)	(657,1)	(752,6)	(130,7)	28
(18,8)	(-)	(-)	(13 767,2)	(810,2)	(2 623,7)	(154,4)	29
(-)	(-)	(-)	(39 290,7)	(745,6)	(11 581,4)	(219,8)	30
(-)	(-)	(-)	(71 086,7)	(965,6)	(21 481,1)	(291,8)	31

mit Spirituosen

11,3	- 0,7	-	5 934,2	868,0	925,2	135,3	32
(-)	(-)	(-)	(287,3)	(163,6)	(66,0)	(37,6)	33
(-)	(-)	(-)	(699,9)	(308,4)	(117,2)	(51,6)	34
(-)	(- 5,0)	(-)	(1 279,6)	(506,8)	(257,7)	(102,0)	35
(-)	(-)	(-)	(3 469,2)	(454,1)	(575,1)	(75,3)	36
(35,4)	(-)	(-)	(13 708,9)	(1 082,5)	(1 054,7)	(83,3)	37
(2,0)	(-)	(-)	(54 053,6)	(1 158,5)	(10 284,9)	(220,4)	38

3) Rohertrag = Gesamtleistung minus Materialaufwand insgesamt.

4) Einschließlich tätige Inhaber/innen, tätige Mitinhaber/innen und ohne Entgelt mithelfende Familienangehörige.

1 Groß
1.1 Erfasste Unternehmen, Umsatz,

Lfd. Nr.	Gesamtleistung von ... bis unter ... DM	Erfasste Unternehmen	Umsatz im Geschäftsjahr		Vom Umsatz ohne Umsatzsteuer waren				
			ein- schließlich	ohne	Umsatz von Handelsware		Umsatz von selbsterge- stellten und bearbeiteten Halb- und Fertigerzeug- nissen 1)	Provisionen aus Handels- vermittlung	Übriger Umsatz
					im				
					Großhandel	Einzelhandel			
		Anzahl	1 000 DM		%				

411 87 Großhandel mit Bier,

1	Zusammen	99	5 866,0	5 164,0	89,2	9,6	0,2	0,1	0,8
2	darunter:								
3	100 000 - 500 000	5	(352,7)	(309,4)	(65,3)	(25,0)	(-)	(0,5)	(9,1)
4	500 000 - 1 Mill.	11	796,2	700,2	84,1	13,4	-	1,9	0,7
5	1 Mill. - 2 Mill.	23	1 681,0	1 476,0	80,3	19,6	-	0,0	0,1
6	2 Mill. - 5 Mill.	12	3 936,6	3 454,4	90,8	8,9	-	0,1	0,1
7	5 Mill. - 10 Mill.	18	7 772,3	6 869,2	87,7	11,4	0	0,0	0,9
8	10 Mill. - 25 Mill.	9	(16 417,7)	(14 640,8)	(87,4)	(11,4)	(-)	(0,3)	(0,9)
9	25 Mill. - 50 Mill.	9	(42 428,0)	(37 250,9)	(91,2)	(7,8)	(0,3)	(-)	(0,7)
10	50 Mill. - 100 Mill.	8	(71 327,0)	(62 613,6)	(87,5)	(11,2)	(0,6)	(-)	(0,8)

411 9 Großhandel

10	Zusammen	39	20 150,7	17 713,0	81,1	18,5	0,0	-	0,3
11	darunter:								
12	250 000 - 500 000	4	(1 051,6)	(924,6)	(93,6)	(6,4)	(-)	(-)	(-)
13	500 000 - 1 Mill.	8	(4 243,9)	(3 725,4)	(87,6)	(12,3)	(-)	(-)	(0,1)
14	1 Mill. - 2 Mill.	3	(8 036,0)	(7 049,1)	(90,3)	(6,8)	(0,0)	(-)	(2,8)
15	2 Mill. - 5 Mill.	10	(20 305,4)	(17 895,5)	(89,1)	(10,9)	(-)	(-)	(0,0)
16	5 Mill. - 10 Mill.	5	(36 370,0)	(32 205,7)	(89,8)	(9,8)	(0,3)	(-)	(0,1)
17	10 Mill. - 25 Mill.	3	(67 989,3)	(59 709,4)	(85,4)	(34,4)	(-)	(-)	(0,2)
18	25 Mill. - 50 Mill.	3	(132 554,3)	(116 325,8)	(76,5)	(23,5)	(-)	(-)	(-)

411 Großhandel mit Nahrungsmitteln,

18	Zusammen	788	17 113,4	15 766,0	96,0	3,2	0,4	0,1	0,3
19	darunter:								
20	100 000 - 250 000	21	166,6	150,6	90,8	8,8	0,0	0,1	0,3
21	250 000 - 500 000	29	430,9	391,6	87,2	9,7	-	0,2	3,0
22	500 000 - 1 Mill.	56	757,3	681,0	93,6	5,4	-	0,6	0,4
23	1 Mill. - 2 Mill.	89	1 527,0	1 390,5	90,6	8,8	0,2	0,3	0,1
24	2 Mill. - 5 Mill.	111	3 766,8	3 425,6	95,0	4,2	0,1	0,4	0,3
25	5 Mill. - 10 Mill.	107	8 120,0	7 472,6	95,0	4,3	0,0	0,1	0,6
26	10 Mill. - 25 Mill.	142	17 833,6	16 370,4	95,2	3,9	0,3	0,1	0,4
27	25 Mill. - 50 Mill.	97	37 289,5	34 316,2	96,5	3,2	0,1	0,1	0,2
28	50 Mill. - 100 Mill.	67	72 093,7	65 448,9	93,0	6,4	0,2	0,1	0,3
29	100 Mill. - 250 Mill.	37	160 159,7	146 666,4	94,6	4,4	0,6	0,1	0,3
30	250 Mill. - 500 Mill.	11	347 007,6	316 446,6	94,8	5,0	-	0,0	0,2
31	500 Mill. - 1 Mrd.	4	(898 538,1)	(837 166,9)	(88,7)	(6,1)	(3,7)	(-)	(1,5)
32	1 Mrd. und mehr	9	(1 896 673,0)	(1 766 941,3)	(99,7)	(0,1)	(0,0)	(0,0)	(0,1)

412 1 Großhandel mit Textilien,

32	Zusammen	28	4 178,3	3 727,4	97,8	1,3	-	0,4	0,6
33	darunter:								
34	250 000 - 500 000	3	(441,0)	(402,3)	(85,6)	(12,0)	(-)	(2,4)	(-)
35	500 000 - 1 Mill.	3	(643,9)	(587,4)	(93,7)	(6,3)	(-)	(-)	(-)
36	1 Mill. - 5 Mill.	8	(2 251,5)	(1 986,6)	(97,5)	(0,3)	(-)	(1,6)	(0,6)
37	5 Mill. - 10 Mill.	4	(7 685,4)	(6 746,4)	(100,0)	(-)	(-)	(-)	(-)
38	10 Mill. - 25 Mill.	5	(18 820,0)	(16 520,3)	(96,2)	(3,8)	(-)	(-)	(-)
39	25 Mill. - 50 Mill.	3	(40 291,8)	(35 717,0)	(99,9)	(0,1)	(-)	(-)	(-)

*) Hochgerechnetes Ergebnis.

1) Auch Reparaturen, Installationen, Montagen, Legen von Fußbodenbelag u. dgl.

2) Gesamtleistung = Umsatz ohne Umsatzsteuer plus/minus Bestandsveränderung an selbstergestellten und bearbeiteten Halb- und Fertigerzeugnissen plus andere aktivierte Eigenleistungen.

handel*)
Gesamtleistung und Rohertrag 1992

Vom Umsatz ohne Umsatzsteuer entfielen auf das Streckengeschäft	Bestandsveränderung (Zu- oder Abnahme) an selbstergestellten und bearbeiteten Halb- und Fertigerzeugnissen je Unternehmen	Andere aktivierte Eigenleistungen	Gesamtleistung 2)		Rohertrag 3)		Lfd. Nr.
			je Unternehmen	je Beschäftigten 4)	je Unternehmen	je Beschäftigten 4)	
	1 000 DM						

alkoholfreien Getränken

5,3	0,0	0,7	5 164,7	444,7	1 213,6	104,5	1
(-)	(-)	(-)	(309,4)	(170,0)	(107,0)	(58,8)	2
-	-	-	700,2	258,4	198,8	73,4	3
2,5	-	-	1 476,0	322,3	353,9	77,3	4
-	-	3,8	3 458,2	356,4	756,0	77,9	5
5,3	-	2,1	6 871,3	439,3	1 626,6	104,0	6
(1,5)	(-)	(-)	(14 640,8)	(451,5)	(3 395,0)	(104,7)	7
(9,8)	(- 0,2)	(0,5)	(37 251,2)	(528,2)	(7 168,7)	(101,6)	8
(5,9)	(-)	(-)	(62 613,6)	(514,8)	(15 692,8)	(129,0)	9

mit Tabakwaren

0,7	-	0,5	17 713,5	1 548,7	1 316,0	115,1	10
(-)	(-)	(-)	(924,6)	(528,7)	(134,8)	(77,1)	11
(-)	(-)	(2,8)	(3 728,2)	(893,8)	(339,8)	(81,5)	12
(-)	(-)	(-)	(7 049,1)	(1 249,1)	(806,1)	(142,8)	13
(0,3)	(-)	(-)	(17 895,5)	(1 222,0)	(1 613,7)	(110,2)	14
(-)	(-)	(-)	(32 205,7)	(659,5)	(3 483,8)	(71,3)	15
(1,1)	(-)	(-)	(59 709,4)	(1 763,1)	(4 161,4)	(122,9)	16
(2,5)	(-)	(-)	(116 325,8)	(2 224,5)	(7 100,0)	(135,8)	17

Getränken, Tabakwaren (soweit erfaßt)

9,4	- 0,1	0,8	15 766,7	994,6	1 794,4	113,2	18
2,6	+ 0,1	-	150,7	107,2	38,8	27,6	19
6,1	-	-	391,6	213,7	111,5	60,9	20
4,2	-	-	681,0	239,4	190,1	66,8	21
6,5	0,0	1,9	1 392,4	383,0	275,3	75,7	22
6,2	-	1,2	3 426,8	460,8	668,4	89,9	23
3,7	-	0,8	7 473,4	660,5	1 304,4	115,3	24
10,0	- 0,1	1,3	16 371,6	798,4	2 410,3	117,5	25
10,2	- 0,1	0,1	34 316,2	836,8	4 840,6	118,0	26
10,1	- 2,9	4,6	65 450,6	784,9	10 857,8	130,2	27
10,6	- 7,1	1,3	146 660,6	957,2	18 296,4	119,4	28
5,1	-	-	316 446,6	1 096,0	32 084,8	111,1	29
(5,3)	(+ 179,3)	(-)	(837 346,2)	(1 208,7)	(83 997,5)	(121,3)	30
(11,5)	(- 58,4)	(-)	(1 766 882,9)	(2 011,1)	(108 331,9)	(123,3)	31

Bekleidung, Schuhen, Lederwaren, o.a.S.

2,4	-	-	3 727,4	630,4	762,3	128,9	32
(-)	(-)	(-)	(402,3)	(131,2)	(168,3)	(54,9)	33
(-)	(-)	(-)	(587,4)	(225,9)	(239,6)	(92,1)	34
(-)	(-)	(-)	(1 986,6)	(424,9)	(479,6)	(102,6)	35
(-)	(-)	(-)	(6 746,4)	(403,5)	(1 809,8)	(108,2)	36
(12,6)	(-)	(-)	(16 520,3)	(528,9)	(4 326,9)	(138,5)	37
(0,1)	(-)	(-)	(35 717,0)	(1 535,3)	(5 340,4)	(229,6)	38

3) Rohertrag = Gesamtleistung minus Materialaufwand insgesamt.

4) Einschließlich tätige Inhaber/innen, tätige Mitinhaber/innen und ohne Entgelt mithelfende Familienangehörige.

1 Groß
1.1 Erfaßte Unternehmen, Umsatz,

Lfd. Nr.	Gesamtleistung von ... bis unter ... DM	Erfaßte Unternehmen	Umsatz im Geschäftsjahr		Vom Umsatz ohne Umsatzsteuer waren				
			ein- schließlich	ohne	Umsatz von Handelsware		Umsatz von selbetherge- stellten und bearbeiteten Halb- und Fertigerzeug- nissen 1)	Provisionen aus Handels- vermittlung	Übriger Umsatz
					im				
				Umsatzsteuer je Unternehmen	Großhandel	Einzelhandel			
		Anzahl	1 000 DM		%				

412 2 Großhandel mit Meter

1	Zusammen	23	7 037,3	6 237,5	91,6	6,2	1,4	0,2	0,7
	darunter:								
2	1 Mill. - 5 Mill.	7	(2 263,4)	(2 010,4)	(84,8)	(12,3)	(-)	(0,1)	(2,8)
3	5 Mill. - 10 Mill.	6	(7 641,1)	(6 803,2)	(94,1)	(3,8)	(-)	(1,2)	(0,9)
4	10 Mill. - 25 Mill.	5	(21 114,0)	(18 738,6)	(88,1)	(7,2)	(4,4)	(-)	(0,3)
5	25 Mill. - 50 Mill.	3	(42 053,4)	(37 161,3)	(96,0)	(4,0)	(-)	(0,0)	(-)

412 3 Großhandel

6	Zusammen	47	8 680,5	7 677,9	97,7	1,6	0,1	0,1	0,5
	darunter:								
7	250 000 - 1 Mill.	4	(609,8)	(548,4)	(94,9)	(4,5)	(-)	(0,4)	(0,2)
8	1 Mill. - 2 Mill.	6	(1 680,0)	(1 487,3)	(90,0)	(9,1)	(-)	(0,9)	(0,1)
9	2 Mill. - 5 Mill.	9	(3 844,1)	(3 396,7)	(95,0)	(4,7)	(-)	(0,0)	(0,3)
10	5 Mill. - 10 Mill.	8	(7 104,0)	(6 273,8)	(92,6)	(7,4)	(-)	(0,0)	(0,0)
11	10 Mill. - 25 Mill.	10	(18 998,5)	(16 793,9)	(95,2)	(3,1)	(0,9)	(0,4)	(0,4)
12	25 Mill. - 50 Mill.	4	(36 002,3)	(32 378,7)	(99,0)	(0,3)	(-)	(-)	(0,8)
13	50 Mill. - 250 Mill.	4	(123 700,4)	(109 063,0)	(99,0)	(-)	(-)	(-)	(1,0)

412 45 Großhandel mit Pullovern u.ä., Säuglingsbekleidung und

14	Zusammen	30	4 960,6	4 415,2	97,8	1,9	-	0,2	0,1
	darunter:								
15	250 000 - 1 Mill.	3	(553,6)	(501,0)	(100,0)	(-)	(-)	(-)	(-)
16	1 Mill. - 2 Mill.	3	(1 796,2)	(1 577,7)	(98,9)	(-)	(-)	(1,1)	(-)
17	2 Mill. - 5 Mill.	5	(4 977,9)	(4 541,3)	(92,9)	(7,0)	(-)	(0,1)	(-)
18	5 Mill. - 10 Mill.	7	(8 738,9)	(7 796,1)	(95,1)	(4,7)	(-)	(-)	(0,2)
19	10 Mill. - 25 Mill.	6	(17 799,7)	(15 812,1)	(97,5)	(2,0)	(-)	(-)	(0,5)
20	25 Mill. - 50 Mill.	5	(37 418,6)	(33 168,1)	(99,2)	(0,6)	(-)	(0,2)	(0,0)

412 5 Großhandel mit Kopf

21	Zusammen	10	3 501,1	3 102,7	98,1	0,8	-	1,2	-
	darunter:								
22	1 Mill. - 2 Mill.	3	(1 647,9)	(1 446,9)	(93,3)	(6,7)	(-)	(-)	(-)
23	2 Mill. - 5 Mill.	3	(2 803,3)	(2 510,4)	(94,1)	(-)	(-)	(5,9)	(-)

412 6 Großhandel

24	Zusammen	13	1 748,8	1 564,5	98,8	1,1	-	0,1	0,1
	darunter:								
25	250 000 - 500 000	3	(354,1)	(313,2)	(83,2)	(16,8)	(-)	(-)	(-)
26	500 000 - 2 Mill.	3	(812,8)	(731,6)	(96,2)	(3,4)	(-)	(0,4)	(-)
27	2 Mill. - 4 Mill.	3	(3 408,3)	(3 135,6)	(99,6)	(-)	(-)	(-)	(0,4)

*) Hochgerechnetes Ergebnis.

1) Auch Reparaturen, Installationen, Montagen, Legen von Fußbodenbelag u.dgl.

2) Gesamtleistung = Umsatz ohne Umsatzsteuer plus/minus Bestandsveränderung an selbethergestellten und bearbeiteten Halb- und Fertigerzeugnissen plus andere aktivierte Eigenleistungen.

handel*)

Gesamtleistung und Rohertrag 1992

Vom Umsatz ohne Umsatzsteuer entfielen auf das Streckengeschäft	Bestandsveränderung (Zu- oder Abnahme) an selbsthergestellten und bearbeiteten Halb- und Fertigerzeugnissen je Unternehmen	Andere aktivierte Eigenleistungen	Gesamtleistung 2)		Rohertrag 3)		Lfd. Nr.
			je Unternehmen	je Beschäftigten 4)	je Unternehmen	je Beschäftigten 4)	
			1 000 DM				

ware für Bekleidung und Wäsche

1,9	-	2,5	6 240,0	556,9	1 386,4	123,7	1
(10,8)	(-)	(5,2)	(2 015,6)	(371,9)	(529,7)	(97,7)	2
(1,9)	(-)	(-)	(6 803,2)	(451,0)	(1 820,9)	(120,7)	3
(0,1)	(-)	(-)	(18 738,6)	(546,1)	(5 142,9)	(149,9)	4
(-)	(-)	(-)	(37 161,3)	(822,2)	(5 272,9)	(116,7)	5

mit Oberbekleidung

0,0	+ 0,1	1,0	7 679,0	857,5	1 895,3	211,6	6
(-)	(-)	(-)	(548,4)	(270,3)	(209,7)	(103,4)	7
(0,4)	(-)	(7,0)	(1 494,3)	(335,7)	(498,6)	(112,0)	8
(-)	(-)	(-)	(3 396,7)	(479,6)	(940,0)	(132,7)	9
(-)	(-)	(-)	(6 273,8)	(687,8)	(1 585,9)	(173,9)	10
(-)	(+ 1,6)	(-)	(16 795,5)	(801,2)	(3 876,8)	(184,9)	11
(-)	(-)	(-)	(32 378,7)	(949,7)	(8 432,5)	(247,3)	12
(-)	(-)	(-)	(109 063,0)	(1 006,2)	(20 171,7)	(186,1)	13

-bekleidungszubehör, Strümpfen, Kurzwaren, Schneidereibedarf

4,5	-	-	4 415,2	436,9	1 229,5	121,7	14
(-)	(-)	(-)	(501,0)	(189,8)	(198,4)	(75,2)	15
(32,2)	(-)	(-)	(1 577,7)	(469,2)	(315,7)	(93,9)	16
(-)	(-)	(-)	(4 541,3)	(351,4)	(1 570,6)	(121,5)	17
(-)	(-)	(-)	(7 796,1)	(413,7)	(2 388,8)	(126,8)	18
(15,9)	(-)	(-)	(15 812,1)	(682,7)	(4 111,8)	(177,5)	19
(0,0)	(-)	(-)	(33 168,1)	(494,4)	(9 023,6)	(134,5)	20

bedeckungen, Bekleidungszubehör

-	-	4,9	3 107,6	420,0	1 163,5	157,2	21
(-)	(-)	(-)	(1 446,9)	(360,7)	(373,9)	(93,2)	22
(-)	(-)	(11,5)	(2 521,9)	(408,0)	(725,8)	(117,4)	23

mit Küchengeräten

1,3	-	-	1 564,5	687,1	434,6	190,8	24
(37,6)	(-)	(-)	(313,2)	(237,5)	(108,4)	(82,2)	25
(-)	(-)	(-)	(731,6)	(367,8)	(262,1)	(131,8)	26
(-)	(-)	(-)	(3 135,6)	(792,3)	(1 095,6)	(276,8)	27

3) Rohertrag = Gesamtleistung minus Materialaufwand insgesamt.

4) Eineließlich tätige Inhaber/innen, tätige Mitinhaber/innen und ohne Entgelt mithelfende Familienangehörige.

1 Groß
1.1 Erfafte Unternehmen, Umsatz,

Lfd. Nr.	Gesamtleistung von ... bis unter ... DM	Erfafte Unternehmen	Umsatz im Geschäftsjahr		Vom Umsatz ohne Umsatzsteuer waren					
			ein- schließlich	ohne	Umsatz von Handelsware		Umsatz von selbsterge- stellten und bearbeiteten Halb- und Fertigerzeug- nissen 1)	Provisionen aus Handels- vermittlung	Übriger Umsatz	
					im					
					Großhandel	Einzelhandel				
			Umsatzsteuer je Unternehmen							
		Anzahl	1 000 DM		%					
412 71 Großhandel mit										
1	Zusammen	46	6 218,0	5 477,5	97,3	0,9	0,4	0,7	0,7	
	darunter:									
2	500 000 - 1 Mill.	3	(915,1)	(802,7)	(92,4)	(7,6)	(-)	(-)	(-)	
3	1 Mill. - 2 Mill.	5	(1 558,4)	(1 385,7)	(93,7)	(5,7)	(-)	(-)	(0,6)	
4	2 Mill. - 5 Mill.	8	(2 805,2)	(2 466,2)	(96,4)	(1,5)	(1,5)	(0,6)	(-)	
5	5 Mill. - 10 Mill.	7	(8 945,6)	(7 953,1)	(96,2)	(1,5)	(1,3)	(0,0)	(0,9)	
6	10 Mill. - 25 Mill.	8	(18 078,1)	(15 863,3)	(99,3)	(0,1)	(0,6)	(0,0)	(0,0)	
7	25 Mill. - 50 Mill.	9	(38 370,9)	(33 903,0)	(98,0)	(0,5)	(-)	(-)	(1,5)	
8	50 Mill. - 100 Mill.	3	(94 754,2)	(83 136,7)	(96,4)	(-)	(-)	(2,8)	(0,8)	
412 77 Großhandel mit										
9	Zusammen	11	4 024,7	3 550,1	97,7	1,6	0,7	-	-	
	darunter:									
10	100 000 - 1 Mill.	3	(637,6)	(559,3)	(95,6)	(4,4)	(-)	(-)	(-)	
11	1 Mill. - 5 Mill.	4	(2 558,8)	(2 256,9)	(91,7)	(5,4)	(3,0)	(-)	(-)	
412 8 Großhandel										
12	Zusammen	29	10 721,9	9 557,7	99,3	0,5	0,0	0,1	0,1	
	darunter:									
13	1 Mill. - 2 Mill.	3	(1 500,6)	(1 317,2)	(97,1)	(2,9)	(-)	(0,1)	(-)	
14	2 Mill. - 5 Mill.	4	(3 409,2)	(3 006,0)	(99,0)	(1,0)	(-)	(0,0)	(-)	
15	5 Mill. - 10 Mill.	3	(7 610,7)	(6 955,4)	(97,5)	(2,5)	(-)	(-)	(-)	
16	10 Mill. - 25 Mill.	9	(21 628,7)	(19 213,7)	(99,8)	(-)	(0,1)	(0,1)	(0,1)	
17	25 Mill. - 50 Mill.	4	(41 585,5)	(36 478,5)	(98,6)	(0,3)	(-)	(0,6)	(0,6)	
18	50 Mill. - 100 Mill.	4	(87 562,7)	(78 362,7)	(99,4)	(0,6)	(-)	(-)	(-)	
412 Großhandel mit Textilien, Bekleidung,										
19	Zusammen	237	5 614,4	4 986,4	97,7	1,4	0,1	0,3	0,5	
	darunter:									
20	250 000 - 500 000	18	431,7	390,6	90,6	7,8	-	1,5	0,1	
21	500 000 - 1 Mill.	13	711,2	641,3	95,3	4,7	-	0,0	-	
22	1 Mill. - 2 Mill.	26	1 478,2	1 303,8	91,7	4,1	0,1	2,7	1,4	
23	2 Mill. - 5 Mill.	46	3 256,4	2 883,7	97,9	1,6	0,3	0,2	0,1	
24	5 Mill. - 10 Mill.	38	7 795,4	6 884,5	97,3	2,2	0,2	0,1	0,2	
25	10 Mill. - 25 Mill.	47	18 862,8	16 619,9	96,8	2,5	0,5	0,1	0,1	
26	25 Mill. - 50 Mill.	28	39 043,0	34 652,5	99,1	0,4	-	0,1	0,4	
27	50 Mill. - 100 Mill.	11	77 363,1	69 953,2	97,8	0,2	-	0,6	1,4	
28	100 Mill. - 500 Mill.	3	(271 268,7)	(238 093,0)	(100,0)	(-)	(-)	(-)	(-)	
413 12 Großhandel mit Schrauben.										
29	Zusammen	30	7 906,3	7 000,1	97,5	1,2	1,2	0,1	0,1	
	darunter:									
30	175 000 - 1 Mill.	4	(412,8)	(362,1)	(95,8)	(3,9)	(-)	(0,3)	(-)	
31	1 Mill. - 2 Mill.	3	(1 712,0)	(1 503,2)	(100,0)	(-)	(-)	(-)	(-)	
32	2 Mill. - 5 Mill.	3	(3 974,4)	(3 488,5)	(93,5)	(-)	(6,5)	(-)	(-)	
33	5 Mill. - 10 Mill.	5	(6 572,5)	(5 830,9)	(95,1)	(-)	(4,7)	(0,1)	(-)	
34	10 Mill. - 25 Mill.	5	(17 305,2)	(15 513,1)	(100,0)	(-)	(-)	(-)	(-)	
35	25 Mill. - 50 Mill.	4	(39 238,7)	(34 567,3)	(98,8)	(-)	(-)	(0,6)	(0,6)	
36	50 Mill. - 250 Mill.	3	(96 368,0)	(85 015,9)	(86,6)	(13,4)	(-)	(-)	(-)	

*) Hochgerechnetes Ergebnis.

1) Auch Reparaturen, Installationen, Montagen, Legen von Fußbodenbelag u.dgl.

2) Gesamtleistung = Umsatz ohne Umsatzsteuer plus/minus Bestandsveränderung an selbstergestellten und bearbeiteten Halb- und Fertigerzeugnissen plus andere aktivierte Eigenleistungen.

handel*)
Gesamtleistung und Rohertrag 1992

Vom Umsatz ohne Umsatzsteuer entfielen auf das Streckengeschäft	Bestandsveränderung (Zu- oder Abnahme) an selbsthergestellten und bearbeiteten Halb- und Fertigerzeugnissen je Unternehmen	Andere aktivierte Eigenleistungen	Gesamtleistung 2)		Rohertrag 3)		Lfd. Nr.
			je Unternehmen	je Beschäftigten 4)	je Unternehmen	je Beschäftigten 4)	
1 000 DM							

Heimtextilien, Bodenbelägen

11,4	-	-	5 477,5	453,8	1 595,8	132,2	1
(-)	(-)	(-)	(802,7)	(266,7)	(279,7)	(92,9)	2
(17,3)	(-)	(-)	(1 385,7)	(350,5)	(356,7)	(90,2)	3
(-)	(-)	(-)	(2 466,2)	(482,1)	(720,7)	(140,9)	4
(2,6)	(-)	(-)	(7 953,1)	(328,9)	(2 615,5)	(108,2)	5
(4,4)	(-)	(-)	(15 863,3)	(476,2)	(4 262,0)	(128,0)	6
(10,7)	(-)	(-)	(33 903,0)	(485,9)	(11 062,0)	(158,5)	7
(29,1)	(-)	(-)	(83 136,7)	(550,7)	(20 870,0)	(138,2)	8

Haus- und Tischwäsche

31,8	-	0,3	3 550,4	566,4	940,7	150,1	9
(-)	(-)	(-)	(559,3)	(255,6)	(153,0)	(69,9)	10
(-)	(-)	(-)	(2 256,9)	(331,9)	(601,5)	(88,5)	11

mit Schuhen

4,4	-	-	9 557,7	781,8	1 865,2	152,6	12
(-)	(-)	(-)	(1 317,2)	(450,1)	(289,1)	(98,8)	13
(-)	(-)	(-)	(3 006,0)	(313,0)	(920,5)	(95,9)	14
(-)	(-)	(-)	(6 955,4)	(506,8)	(1 435,7)	(104,6)	15
(25,6)	(-)	(-)	(19 213,7)	(828,3)	(4 162,4)	(179,4)	16
(1,6)	(-)	(-)	(36 478,5)	(558,2)	(8 560,2)	(131,0)	17
(0,4)	(-)	(-)	(78 362,7)	(1 092,8)	(12 795,3)	(178,4)	18

Schuhen, Lederwaren (soweit erfaßt)

3,5	0,0	0,3	4 986,7	636,0	1 160,7	148,0	19
1,1	-	-	390,6	172,4	144,6	63,9	20
-	-	0,2	641,5	248,1	269,1	104,1	21
4,2	-	1,1	1 304,9	355,0	403,4	109,7	22
0,5	-	0,6	2 884,3	454,6	712,6	112,3	23
0,5	-	-	6 884,5	439,0	1 906,6	121,6	24
9,2	+ 0,3	0,0	16 620,2	593,2	4 243,1	151,4	25
1,8	-	-	34 652,5	860,6	7 373,9	183,1	26
5,8	-	-	69 953,2	1 196,5	11 372,9	194,5	27
(-)	(-)	(-)	(238 093,0)	(1 251,4)	(55 029,2)	(289,2)	28

Norm- und Fassondrehteilen

5,0	-	1,1	7 001,2	350,7	2 743,9	137,4	29
(-)	(-)	(-)	(362,1)	(252,1)	(165,0)	(114,9)	30
(-)	(-)	(-)	(1 503,2)	(283,1)	(555,7)	(104,7)	31
(-)	(-)	(-)	(3 488,5)	(299,6)	(1 647,8)	(141,5)	32
(-)	(-)	(-)	(5 830,9)	(358,5)	(1 970,2)	(121,1)	33
(-)	(-)	(-)	(15 513,1)	(335,5)	(5 645,9)	(122,1)	34
(26,1)	(-)	(-)	(34 567,3)	(491,9)	(8 968,1)	(127,6)	35
(7,8)	(-)	(-)	(85 015,9)	(380,5)	(27 825,0)	(124,5)	36

3) Rohertrag = Gesamtleistung minus Materialaufwand insgesamt.

4) Einschließlich tätige Inhaber/innen, tätige Mitinhaber/innen und ohne Entgelt mithelfende Familienangehörige.

1 Groß
1.1 Erfaßte Unternehmen, Umsatz,

Lfd. Nr.	Gesamtleistung von ... bis unter ... DM	Erfaßte Unternehmen	Umsatz im Geschäftsjahr		Vom Umsatz ohne Umsatzsteuer waren				
			ein- schließlich	ohne	Umsatz von Handelsware		Umsatz von selbetherge- stellten und bearbeiteten Halb- und Fertigerzeug- nissen 1)	Provisionen aus Hande- vermittlung	Übriger Umsatz
					im				
					Großhandel	Einzelhandel			
			Umsatzsteuer je Unternehmen						
Anzahl			1 000 DM		%				
413 14 Großhandel mit Kleisenwaren, Bauelementen									
1	Zusammen	56	6 702,5	5 899,2	88,0	4,4	2,2	3,1	2,3
	darunter:								
2	100 000 - 500 000	4	(264,9)	(232,4)	(85,9)	(6,1)	(8,0)	(-)	(-)
3	500 000 - 1 Mill.	5	(957,1)	(839,7)	(92,4)	(2,8)	(0,4)	(4,4)	(-)
4	1 Mill. - 2 Mill.	5	(1 610,1)	(1 422,5)	(93,0)	(3,4)	(-)	(3,6)	(-)
5	2 Mill. - 5 Mill.	7	(3 229,0)	(2 832,9)	(89,3)	(6,6)	(4,2)	(-)	(-)
6	5 Mill. - 10 Mill.	5	(7 915,7)	(6 945,2)	(92,9)	(6,9)	(-)	(-)	(0,2)
7	10 Mill. - 25 Mill.	13	19 225,7	17 071,7	89,8	8,0	2,2	-	0,0
8	25 Mill. - 50 Mill.	6	(38 856,8)	(34 248,6)	(94,4)	(5,6)	(-)	(-)	(-)
9	50 Mill. - 100 Mill.	5	(66 329,6)	(58 240,7)	(89,3)	(6,9)	(3,9)	(-)	(-)
413 15 Großhandel mit Hausrat aus Eisen, Metall und									
10	Zusammen	24	5 991,4	5 271,2	97,1	1,4	1,2	0,0	0,2
	darunter:								
11	100 000 - 1 Mill.	4	(412,7)	(372,5)	(97,5)	(0,9)	(-)	(-)	(1,7)
12	1 Mill. - 5 Mill.	6	(2 271,0)	(2 015,8)	(99,2)	(0,6)	(-)	(-)	(0,2)
13	5 Mill. - 25 Mill.	8	(15 851,0)	(13 953,2)	(94,3)	(-)	(5,4)	(0,1)	(0,2)
14	25 Mill. - 50 Mill.	4	(46 308,6)	(40 623,9)	(96,7)	(3,1)	(-)	(-)	(0,2)
413 18 Großhandel mit sonstigen Eisen-									
15	Zusammen	75	6 896,3	6 156,5	98,4	1,0	0,3	0,2	0,2
	darunter:								
16	250 000 - 500 000	4	(410,3)	(360,1)	(86,9)	(4,6)	(8,5)	(-)	(-)
17	500 000 - 1 Mill.	10	(761,6)	(684,9)	(98,5)	(-)	(-)	(0,9)	(0,6)
18	1 Mill. - 2 Mill.	9	(1 817,5)	(1 598,1)	(100,0)	(-)	(-)	(-)	(-)
19	2 Mill. - 5 Mill.	16	3 552,3	3 157,0	97,1	0,1	2,6	0,2	0,0
20	5 Mill. - 10 Mill.	10	(7 925,0)	(7 045,2)	(96,2)	(3,1)	(-)	(0,7)	(-)
21	10 Mill. - 25 Mill.	12	18 267,6	16 186,9	95,9	3,7	-	0,1	0,4
22	25 Mill. - 50 Mill.	7	(39 435,4)	(35 106,3)	(99,0)	(0,4)	(-)	(0,0)	(0,6)
23	50 Mill. - 100 Mill.	4	(63 162,0)	(55 560,1)	(99,4)	(0,5)	(-)	(0,1)	(-)
413 19 Großhandel mit Verpackungsmitteln									
24	Zusammen	36	5 836,5	5 164,4	97,3	0,2	0,3	0,8	1,5
	darunter:								
25	500 000 - 1 Mill.	6	(843,3)	(739,9)	(93,3)	(6,7)	(-)	(0,0)	(-)
26	1 Mill. - 2 Mill.	5	(1 456,6)	(1 278,5)	(97,2)	(-)	(2,5)	(-)	(0,3)
27	2 Mill. - 5 Mill.	7	(3 825,9)	(3 357,9)	(96,3)	(0,3)	(2,8)	(0,5)	(0,2)
28	5 Mill. - 10 Mill.	8	(8 381,1)	(7 365,3)	(99,4)	(0,3)	(-)	(0,2)	(0,2)
29	10 Mill. - 25 Mill.	5	(17 545,6)	(15 709,5)	(94,6)	(-)	(-)	(1,8)	(3,6)
413 2 Großhandel mit elektro									
30	Zusammen	139	11 611,1	10 255,6	97,7	1,3	0,7	0,2	0,1
	darunter:								
31	250 000 - 500 000	3	(462,8)	(407,3)	(100,0)	(-)	(-)	(-)	(-)
32	500 000 - 2 Mill.	14	1 170,7	1 048,0	93,1	2,7	1,2	3,0	0,1
33	2 Mill. - 5 Mill.	16	3 428,6	3 041,0	94,1	3,4	1,7	0,5	0,4
34	5 Mill. - 10 Mill.	26	8 067,6	7 183,9	94,8	4,5	0,2	0,3	0,1
35	10 Mill. - 25 Mill.	25	20 463,7	18 166,2	94,3	3,3	1,9	0,3	0,2
36	25 Mill. - 50 Mill.	21	41 851,4	37 004,7	98,9	0,6	0,2	0,0	0,2
37	50 Mill. - 100 Mill.	19	84 731,9	75 402,8	94,1	2,6	3,2	0,0	0,1
38	100 Mill. - 250 Mill.	11	165 404,2	145 869,0	99,2	0,7	0,0	-	0,1

*) Hochgerechnetes Ergebnis.

1) Auch Reparaturen, Installationen, Montagen, Legen von Fußbodenbelag u. dgl.

2) Gesamtleistung = Umsatz ohne Umsatzsteuer plus/minus Bestandsveränderung an selbethergestellten und bearbeiteten Halb- und Fertigerzeugnissen plus andere aktivierte Eigenleistungen.

handel*)
Gesamtleistung und Rohertrag 1992

Vom Umsatz ohne Umsatzsteuer entfielen auf das Streckengeschäft	Bestandsveränderung (Zu- oder Abnahme) an selbsthergestellten und bearbeiteten Halb- und Fertigerzeugnissen je Unternehmen	Andere aktivierte Eigenleistungen	Gesamtleistung 2)		Rohertrag 3)		Lfd. Nr
			je Unternehmen	je Beschäftigten 4)	je Unternehmen	je Beschäftigten 4)	
			1 000 DM				

und -artikeln aus Eisen, Metall und Kunststoff

3,6	- 4,4	-	5 894,8	360,2	1 681,0	102,7	1
(33,3)	(+ 0,3)	(-)	(232,7)	(148,0)	(73,2)	(46,5)	2
(-)	(-)	(-)	(839,7)	(233,3)	(347,7)	(96,6)	3
(0,3)	(-)	(-)	(1 422,5)	(278,0)	(548,9)	(107,3)	4
(-)	(+ 1,2)	(-)	(2 834,1)	(250,7)	(1 025,4)	(90,7)	5
(0,8)	(-)	(-)	(6 945,2)	(328,1)	(2 032,2)	(96,0)	6
(1,6)	(- 8,3)	(-)	(17 063,4)	(421,6)	(4 800,7)	(118,6)	7
(3,2)	(-)	(-)	(34 248,6)	(325,5)	(10 292,1)	(97,8)	8
(6,5)	(- 28,1)	(-)	(58 212,6)	(316,8)	(17 981,3)	(97,9)	9

Kunststoff (ohne elektrotechnische Erzeugnisse)

1,7	+ 3,6	2,1	5 276,9	389,4	1 304,4	96,3	10
(-)	(-)	(-)	(372,5)	(182,2)	(162,4)	(79,4)	11
(-)	(-)	(-)	(2 015,8)	(295,0)	(611,5)	(89,5)	12
(0,2)	(+ 42,6)	(24,3)	(14 020,1)	(568,6)	(3 568,7)	(144,7)	13
(1,6)	(-)	(-)	(40 623,9)	(348,6)	(9 595,2)	(82,3)	14

Metall- und Kunststoffwaren, a.n.g.

3,0	0,0	1,4	6 157,9	522,2	1 538,4	130,5	15
(-)	(-)	(-)	(360,1)	(159,7)	(120,4)	(53,4)	16
(17,4)	(-)	(-)	(684,9)	(317,2)	(224,2)	(103,9)	17
(-)	(-)	(-)	(1 598,1)	(306,4)	(502,8)	(96,4)	18
0,2	- 0,1	-	3 156,9	428,2	869,6	118,0	19
(4,2)	(-)	(-)	(7 045,2)	(422,6)	(1 940,0)	(116,4)	20
4,9	(-)	(-)	18 186,9	395,0	5 409,3	132,0	21
(7,3)	(-)	(74,3)	(35 180,6)	(596,5)	(8 399,7)	(142,4)	22
(-)	(-)	(-)	(55 560,1)	(529,9)	(14 273,8)	(136,1)	23

aus Eisen, Metall und Kunststoff

12,6	+ 1,9	-	5 166,3	686,2	1 156,0	153,5	24
(-)	(-)	(-)	(739,9)	(248,3)	(188,2)	(63,2)	25
(11,7)	(+ 10,9)	(-)	(1 289,4)	(247,5)	(441,6)	(84,8)	26
(4,3)	(-)	(-)	(3 357,9)	(474,4)	(822,2)	(116,1)	27
(12,1)	(-)	(-)	(7 365,3)	(675,9)	(1 553,2)	(142,5)	28
(5,9)	(-)	(-)	(15 709,5)	(732,7)	(4 391,8)	(204,8)	29

technischen Erzeugnissen, a.n.g.

3,5	+ 2,9	0,5	10 259,0	540,4	2 380,6	125,4	30
(-)	(-)	(-)	(407,3)	(291,0)	(158,4)	(113,2)	31
30,3	-	-	1 048,0	357,9	294,2	100,5	32
5,6	-	-	3 041,0	470,3	791,9	122,5	33
9,6	-	-	7 183,9	518,9	1 859,3	134,3	34
5,7	- 3,8	-	18 162,4	529,6	4 412,9	128,7	35
3,3	-	-	37 004,7	531,3	8 637,9	124,0	36
4,6	+ 205,8	36,2	75 644,8	557,2	18 126,1	133,5	37
1,2	-	-	145 869,0	659,7	30 438,6	137,7	38

3) Rohertrag = Gesamtleistung minus Materialaufwand insgesamt.

4) Einschließlich tätige Inhaber/innen, tätige Mitinhaber/innen und ohne Entgelt mithelfende Familienangehörige.

1 Groß
1.1 Erfaste Unternehmen, Umsatz,

Lfd. Nr.	Gesamtleistung von ... bis unter ... DM	Erfaste Unternehmen	Umsatz im Geschäftsjahr		Vom Umsatz ohne Umsatzsteuer waren				
			ein- schließlich	ohne	Umsatz von Handelsware		Umsatz von selbsterge- stellten und bearbeiteten Halb- und Fertigerzeug- nissen 1)	Provisionen aus Handels- vermittlung	Übriger Umsatz
					im				
					Großhandel	Einzelhandel			
			Umsatzsteuer je Unternehmen						
Anzahl			1 000 DM		%				
413 3 Großhandel mit Feinkeramik									
1	Zusammen	27	4 595,3	4 042,1	97,9	2,1	-	0,0	-
	darunter:								
2	500 000 - 1 Mill.	5	(777,5)	(696,2)	(100,0)	(-)	(-)	(-)	(-)
3	1 Mill. - 5 Mill.	6	(3 301,2)	(2 906,8)	(87,4)	(12,6)	(-)	(-)	(-)
4	5 Mill. - 10 Mill.	8	(9 216,8)	(8 127,6)	(97,6)	(2,3)	(-)	(0,1)	(-)
5	10 Mill. - 25 Mill.	4	(17 273,2)	(15 165,4)	(98,8)	(1,1)	(-)	(0,1)	(-)
413 6 Großhandel mit Möbeln, Kunstgegenständen,									
6	Zusammen	47	5 696,6	5 085,9	95,5	3,9	0,4	0,2	0,1
	darunter:								
7	250 000 - 500 000	3	(444,0)	(396,5)	(71,0)	(17,5)	(11,5)	(-)	(-)
8	500 000 - 1 Mill.	7	(835,9)	(735,9)	(95,9)	(3,2)	(-)	(0,1)	(0,8)
9	1 Mill. - 2 Mill.	3	(2 065,7)	(1 812,1)	(100,0)	(-)	(-)	(-)	(-)
10	2 Mill. - 5 Mill.	7	(3 914,4)	(3 539,6)	(96,3)	(2,9)	(-)	(0,9)	(-)
11	5 Mill. - 10 Mill.	10	(8 733,9)	(7 696,8)	(94,5)	(4,6)	(-)	(0,7)	(0,2)
12	10 Mill. - 25 Mill.	8	(18 508,8)	(16 401,1)	(94,9)	(4,9)	(-)	(0,2)	(-)
13	25 Mill. - 50 Mill.	4	(32 863,0)	(29 215,4)	(85,6)	(14,4)	(-)	(-)	(-)
14	50 Mill. - 250 Mill.	4	(95 274,9)	(85 778,3)	(99,3)	(-)	(0,7)	(0,0)	(0,0)
413 71 Großhandel mit Rundfunk-, Fernseh-									
15	Zusammen	21	16 952,5	15 018,5	99,3	0,0	0,5	0,0	0,1
	darunter:								
16	2 Mill. - 5 Mill.	3	(3 563,6)	(3 216,7)	(100,0)	(-)	(-)	(-)	(-)
17	5 Mill. - 10 Mill.	3	(7 245,4)	(6 398,4)	(100,0)	(-)	(-)	(-)	(-)
18	10 Mill. - 25 Mill.	5	(20 886,9)	(18 550,0)	(99,7)	(-)	(0,1)	(-)	(0,2)
19	25 Mill. - 50 Mill.	3	(39 786,2)	(35 215,6)	(97,6)	(-)	(2,0)	(0,0)	(0,3)
413 8 Großhandel mit									
20	Zusammen	40	8 149,2	7 178,5	92,7	6,2	0,3	0,5	0,4
	darunter:								
21	2 Mill. - 5 Mill.	9	(3 421,5)	(3 038,6)	(91,6)	(8,3)	(-)	(-)	(0,1)
22	5 Mill. - 10 Mill.	8	(9 108,5)	(8 085,9)	(91,1)	(7,8)	(-)	(0,0)	(1,1)
23	10 Mill. - 25 Mill.	5	(20 694,2)	(18 306,0)	(90,9)	(7,3)	(1,6)	(-)	(0,3)
24	25 Mill. - 50 Mill.	8	(44 570,2)	(39 198,1)	(92,6)	(7,0)	(0,2)	(0,2)	(-)
413 Großhandel mit Eisen- und Metallwaren, Möbeln,									
25	Zusammen	495	9 028,8	7 992,1	96,9	1,8	0,7	0,4	0,3
	darunter:								
26	100 000 - 250 000	8	(157,7)	(140,5)	(94,5)	(5,5)	(-)	(-)	(-)
27	250 000 - 500 000	24	425,5	376,5	91,6	4,1	3,5	0,5	0,3
28	500 000 - 1 Mill.	41	802,2	719,8	95,4	3,3	0,0	1,0	0,3
29	1 Mill. - 2 Mill.	43	1 712,7	1 506,6	95,6	1,8	0,8	1,8	0,1
30	2 Mill. - 5 Mill.	77	3 555,4	3 167,8	94,9	3,2	1,5	0,3	0,1
31	5 Mill. - 10 Mill.	86	8 134,3	7 212,0	95,3	4,0	0,3	0,3	0,2
32	10 Mill. - 25 Mill.	87	19 576,4	17 369,2	95,3	3,0	1,1	0,2	0,4
33	25 Mill. - 50 Mill.	57	40 669,3	35 939,4	96,0	3,2	0,5	0,1	0,2
34	50 Mill. - 100 Mill.	36	76 139,7	67 628,7	96,3	1,8	1,8	0,1	0,1
35	100 Mill. - 250 Mill.	20	176 058,5	156 261,8	99,2	0,3	0,3	0,1	0,1

*) Hochgerechnetes Ergebnis.

1) Auch Reparaturen, Installationen, Montagen, Legen von Fußbodenbelag u.dgl.

2) Gesamtleistung = Umsatz ohne Umsatzsteuer plus/minus Bestandsveränderung an selbstergestellten und bearbeiteten Halb- und Fertigerzeugnissen plus andere aktivierte Eigenleistungen.

handel*)
Gesamtleistung und Rohertrag 1992

Vom Umsatz ohne Umsatzsteuer entfielen auf das Streckengeschäft	Bestandsveränderung (Zu- oder Abnahme) an selbsthergestellten und bearbeiteten Halb- und Fertigerzeugnissen je Unternehmen	Andere aktivierte Eigenleistungen	Gesamtleistung 2)		Rohertrag 3)		Lfd. Nr.
			je Unternehmen	je Beschäftigten 4)	je Unternehmen	je Beschäftigten 4)	
			1 000 DM				

und Glaswaren für den Haushalt

1,2	-	0,9	4 043,0	319,8	1 259,1	99,6	1
(-)	(-)	(-)	(696,2)	(206,5)	(274,2)	(81,3)	2
(-)	(-)	(-)	(2 906,8)	(324,4)	(959,5)	(107,1)	3
(2,6)	(-)	(-)	(8 127,6)	(362,4)	(2 401,2)	(107,1)	4
(3,6)	(-)	(15,2)	(15 180,6)	(307,5)	(4 720,2)	(95,6)	5

kunstgewerblichen Erzeugnissen

9,9	-	9,1	5 095,0	523,3	1 412,5	145,1	6
(-)	(-)	(-)	(396,5)	(270,1)	(178,6)	(121,6)	7
(3,5)	(-)	(-)	(735,9)	(253,4)	(269,5)	(92,8)	8
(-)	(-)	(-)	(1 812,1)	(265,7)	(704,8)	(111,1)	9
(17,3)	(-)	(3,0)	(3 542,6)	(443,2)	(1 017,3)	(127,3)	10
(-)	(-)	(-)	(7 696,8)	(418,5)	(2 604,8)	(141,6)	11
(2,3)	(-)	(147,1)	(16 548,2)	(443,1)	(4 698,9)	(125,8)	12
(-)	(-)	(-)	(29 215,4)	(730,1)	(9 685,7)	(242,1)	13
(19,6)	(-)	(4,3)	(85 782,6)	(806,1)	(18 355,5)	(172,5)	14

und phonotechnischen Geräten

1,3	-	-	15 018,5	956,3	3 534,4	225,1	15
(-)	(-)	(-)	(3 216,7)	(581,8)	(585,7)	(105,9)	16
(32,2)	(-)	(-)	(6 398,4)	(618,3)	(1 354,8)	(130,9)	17
(-)	(-)	(-)	(18 550,0)	(1 219,3)	(3 777,8)	(248,3)	18
(-)	(-)	(-)	(35 215,6)	(557,5)	(9 157,3)	(145,0)	19

Lacken, Farben, Tapeten

1,1	-	-	7 178,5	399,4	2 029,8	112,9	20
(-)	(-)	(-)	(3 038,6)	(303,8)	(902,3)	(90,2)	21
(-)	(-)	(-)	(8 085,9)	(394,4)	(2 462,9)	(120,1)	22
(-)	(-)	(-)	(18 306,0)	(457,2)	(4 840,6)	(120,9)	23
(0,2)	(-)	(-)	(39 198,1)	(420,4)	(10 555,7)	(113,2)	24

Einrichtungs- und Haushaltsgegenständen (soweit erfaßt)

3,8	+ 0,9	2,0	7 995,0	527,8	1 994,8	131,7	25
(1,3)	(-)	(-)	(140,5)	(87,2)	(71,3)	(44,3)	26
3,6	+ 0,1	-	376,6	223,5	145,7	86,5	27
32,6	-	-	7 119,8	302,0	201,8	84,7	28
0,5	+ 0,5	-	1 507,1	304,3	522,1	105,4	29
5,2	+ 0,2	0,6	3 168,6	393,0	894,6	111,0	30
7,3	-	-	7 212,0	460,3	1 983,2	126,6	31
3,1	+ 1,2	23,3	17 393,7	540,8	4 535,1	141,0	32
2,4	-	5,5	35 944,9	489,3	9 299,6	126,6	33
10,9	+ 76,3	15,0	67 720,0	557,5	15 601,4	128,4	34
1,3	- 29,3	-	156 232,5	868,2	35 184,1	195,5	35

3) Rohertrag = Gesamtleistung minus Materialaufwand insgesamt.

4) Einschließlich tätige Inhaber/innen, tätige Mitinhaber/innen und ohne Entgelt mithelfende Familienangehörige.

1 Groß
1.1 Erfafte Unternehmen, Umsatz,

Lfd. Nr.	Gesamtleistung von ... bis unter ... DM	Erfafte Unternehmen	Umsatz im Geschäftsjahr		Vom Umsatz ohne Umsatzsteuer waren				
			ein- schließlich	ohne	Umsatz von Handelsware		Umsatz von selbetherge- stellten und bearbeiteten Halb- und Fertigerzeug- nissen 1)	Provisionen aus Hande- vermittlung	Übriger Umsatz
					im				
					Großhandel	Einzelhandel			
		Anzahl	Umsatzsteuer je Unternehmen	%					
		1 000 DM							

414 31 Großhandel mit Foto- und Kinogeräten.

1	Zusammen	27	32 039,1	28 714,1	98,3	0,7	0,2	0,3	0,6
	davon:								
2	2 Mill. - 5 Mill.	6	(3 590,2)	(3 149,7)	(98,9)	(0,3)	(0,4)	(0,3)	(0,1)
3	5 Mill. - 10 Mill.	3	(8 464,3)	(7 443,6)	(100,0)	(-)	(-)	(-)	(-)
4	10 Mill. - 50 Mill.	12	23 298,9	20 670,4	96,5	3,0	0,3	0,2	
5	50 Mill. - 250 Mill.	6	(151 640,4)	(136 653,5)	(98,7)	(-)	(0,2)	(0,3)	(0,8)

414 65 Großhandel mit Edelmetallwaren.

6	Zusammen	63	2 038,9	1 819,3	98,5	0,5	0,3	0,1	0,6
	darunter:								
7	100 000 - 250 000	4	(198,5)	(174,8)	(93,6)	(6,4)	(-)	(-)	(-)
8	250 000 - 500 000	4	(404,1)	(358,5)	(100,0)	(-)	(-)	(-)	(-)
9	500 000 - 1 Mill.	10	(815,9)	(721,7)	(100,0)	(-)	(-)	(-)	(-)
10	1 Mill. - 2 Mill.	12	1 759,9	1 561,7	96,4	3,6	-	-	-
11	2 Mill. - 5 Mill.	15	3 860,8	3 417,2	99,3	-	-	0,6	0,1
12	5 Mill. - 10 Mill.	7	(7 370,5)	(6 634,5)	(99,9)	(-)	(-)	(-)	(0,1)
13	10 Mill. - 25 Mill.	5	(17 129,8)	(15 230,4)	(95,8)	(0,5)	(3,5)	(0,1)	(0,1)
14	25 Mill. - 100 Mill.	5	(59 403,7)	(53 369,9)	(98,3)	(0,1)	(-)	(-)	(1,6)

414 94 Großhandel

15	Zusammen	21	6 164,7	5 451,6	98,4	1,2	-	0,3	0,1
	darunter:								
16	175 000 - 1 Mill.	9	(541,8)	(480,0)	(96,3)	(0,7)	(-)	(1,6)	(1,4)
17	1 Mill. - 5 Mill.	5	(2 937,1)	(2 580,6)	(99,8)	(-)	(-)	(-)	(0,2)
18	5 Mill. - 10 Mill.	3	(7 773,8)	(7 141,4)	(100,0)	(-)	(-)	(-)	(-)
19	10 Mill. - 50 Mill.	3	(42 416,1)	(37 578,3)	(95,5)	(3,8)	(-)	(0,8)	(-)

414 96 Großhandel mit Sport- und

20	Zusammen	19	4 960,2	4 413,6	96,2	1,9	1,7	0,1	0,2
	darunter:								
21	500 000 - 2 Mill.	6	(1 415,4)	(1 259,2)	(89,9)	(5,8)	(3,0)	(-)	(1,3)
22	2 Mill. - 10 Mill.	7	(5 205,1)	(4 732,1)	(99,5)	(0,1)	(-)	(0,4)	(-)
23	10 Mill. - 50 Mill.	5	(31 737,0)	(27 985,4)	(95,7)	(2,0)	(2,3)	(-)	(-)

414 Großhandel mit feinmechanischen und optischen Erzeugnissen.

24	Zusammen	130	5 311,0	4 737,9	98,0	0,9	0,5	0,2	0,4
	darunter:								
25	100 000 - 250 000	5	(208,3)	(183,5)	(90,6)	(5,0)	(-)	(3,6)	(0,9)
26	250 000 - 500 000	10	(480,1)	(424,7)	(98,7)	(0,5)	(-)	(-)	(0,8)
27	500 000 - 1 Mill.	16	876,2	777,2	96,4	3,6	-	-	-
28	1 Mill. - 2 Mill.	16	1 740,5	1 544,4	95,0	2,3	1,9	-	0,8
29	2 Mill. - 5 Mill.	27	3 804,8	3 361,8	99,4	0,1	0,1	0,4	0,1
30	5 Mill. - 10 Mill.	18	7 407,7	6 712,8	99,8	0,1	-	0,1	0,0
31	10 Mill. - 25 Mill.	15	18 640,6	16 553,3	96,6	2,5	0,8	0,1	0,0
32	25 Mill. - 50 Mill.	13	39 872,9	35 275,7	96,2	2,2	1,4	0,2	-
33	50 Mill. - 100 Mill.	5	(84 126,1)	(75 498,7)	(98,5)	(-)	(0,1)	(0,3)	(1,1)
34	100 Mill. - 250 Mill.	3	(223 832,8)	(202 187,7)	(98,6)	(-)	(0,2)	(0,3)	(1,0)

*) Hochgerechnetes Ergebnis.

1) Auch Reparaturen, Installationen, Montagen, Legen von Fußbodenbelag u.dgl.

2) Gesamtleistung = Umsatz ohne Umsatzsteuer plus/minus Bestandsveränderung an selbethergestellten und bearbeiteten Halb- und Fertigerzeugnissen plus andere aktivierte Eigenleistungen.

handel*)

Gesamtleistung und Rohertrag 1992

Vom Umsatz ohne Umsatzsteuer entfielen auf das Streckengeschäft	Bestandsveränderung (Zu- oder Abnahme) an selbsthergestellten und bearbeiteten Halb- und Fertigerzeugnissen je Unternehmen	Andere aktivierte Eigenleistungen	Gesamtleistung 2)		Rohertrag 3)		Lfd. Nr.
			je Unternehmen	je Beschäftigten 4)	je Unternehmen	je Beschäftigten 4)	
			1 000 DM				

phototechnischem und -chemischem Material

9,4	-	-	28 714,1	1 048,2	5 721,4	208,9	1
(-)	(-)	(-)	(3 149,7)	(494,6)	(800,7)	(125,7)	2
(-)	(-)	(-)	(7 443,6)	(917,3)	(1 190,5)	(146,7)	3
6,1	-	-	20 670,4	1 105,6	3 335,0	178,4	4
(11,6)	(-)	(-)	(136 653,5)	(1 118,7)	(28 612,2)	(234,2)	5

Schmuck, Edel- und Schmucksteinen

0,5	+ 0,1	0,7	1 820,1	491,7	531,7	143,6	6
(-)	(-)	(-)	(174,8)	(162,9)	(76,4)	(71,2)	7
(-)	(-)	(-)	(358,5)	(216,7)	(151,9)	(91,8)	8
(-)	(-)	(-)	(721,7)	(357,0)	(217,8)	(107,7)	9
-	-	0,8	1 562,5	409,5	447,3	117,2	10
-	-	4,9	3 422,1	612,6	994,1	177,9	11
(3,0)	(-)	(-)	(6 634,5)	(607,2)	(1 942,6)	(177,8)	12
(-)	(+ 7,2)	(-)	(15 237,6)	(333,3)	(5 108,0)	(111,7)	13
(-)	(-)	(-)	(53 369,9)	(848,7)	(13 999,7)	(222,6)	14

mit Spielwaren

3,4	-	9,8	5 461,4	591,6	1 380,3	149,5	15
(-)	(-)	(-)	(480,0)	(275,7)	(198,0)	(113,7)	16
(-)	(-)	(-)	(2 580,6)	(523,1)	(702,7)	(142,5)	17
(31,8)	(-)	(144,0)	(7 285,4)	(675,4)	(2 107,3)	(195,3)	18
(2,1)	(-)	(-)	(37 578,3)	(355,4)	(7 646,5)	(72,3)	19

Campingartikeln (ohne Campingmöbel)

9,6	+ 0,5	12,1	4 426,2	478,8	1 502,0	162,5	20
(-)	(-)	(-)	(1 259,2)	(304,6)	(434,5)	(105,1)	21
(11,9)	(-)	(-)	(4 732,1)	(593,2)	(1 631,5)	(204,5)	22
(10,9)	(+ 4,7)	(129,2)	(28 119,3)	(516,9)	(9 266,7)	(170,4)	23

Schmuck, Spielwaren, Sportartikeln (soweit erfaßt)

6,4	+ 0,1	4,2	4 742,2	653,1	1 208,9	166,5	24
(-)	(-)	(-)	(183,5)	(144,8)	(84,6)	(66,8)	25
(-)	(-)	(-)	(424,7)	(252,2)	(183,4)	(108,9)	26
-	-	-	777,2	356,0	254,6	116,6	27
-	-	0,5	1 544,9	351,5	478,4	108,8	28
1,0	-	2,4	3 364,2	539,0	1 037,5	166,2	29
11,2	-	22,1	6 734,9	708,4	1 795,4	188,8	30
3,1	+ 1,7	-	16 555,0	551,9	4 608,4	153,6	31
7,7	+ 3,3	89,8	35 368,8	567,7	8 444,2	135,5	32
(-)	(-)	(-)	(75 498,7)	(795,0)	(18 290,5)	(192,6)	33
(15,6)	(-)	(-)	(202 187,7)	(1 328,8)	(40 794,9)	(268,1)	34

3) Rohertrag = Gesamtleistung minus Materialaufwand insgesamt.

4) Einschließlich tätige Inhaber/innen, tätige Mitinhaber/innen und ohne Entgelt mithelfende Familienangehörige.

1 Groß
1.1 Erfasste Unternehmen, Umsatz,

Lfd. Nr.	Gesamtleistung von ... bis unter ... DM	Erfasste Unternehmen	Umsatz im Geschäftsjahr		Vom Umsatz ohne Umsatzsteuer waren				
			ein- schließlich	ohne	Umsatz von Handelsware		Umsatz von selbetherge- stellten und bearbeiteten Halb- und Fertigerzeug- nissen 1)	Provisionen aus Handels- vermittlung	Übriger Umsatz
					im				
					Großhandel	Einzelhandel			
			Umsatzsteuer je Unternehmen						
		Anzahl	1 000 DM		%				
416 11 Großhandel									
1	Zusammen	39	31 925,9	28 281,1	87,5	9,5	2,5	0,0	0,5
	darunter:								
2	100 000 - 1 Mill.	5	(328,0)	(303,7)	(99,4)	(-)	(-)	(-)	(0,6)
3	1 Mill. - 2 Mill.	5	(1 590,5)	(1 416,7)	(79,1)	(16,6)	(2,8)	(1,3)	(0,2)
4	2 Mill. - 5 Mill.	6	(3 782,6)	(3 470,6)	(84,4)	(9,9)	(2,6)	(-)	(3,0)
5	5 Mill. - 10 Mill.	5	(6 359,1)	(5 828,7)	(88,9)	(3,9)	(6,3)	(0,1)	(0,9)
6	10 Mill. - 25 Mill.	10	(20 319,5)	(18 234,6)	(88,6)	(5,6)	(5,6)	(0,0)	(0,2)
7	25 Mill. - 50 Mill.	3	(35 488,3)	(31 581,3)	(81,5)	(14,2)	(4,1)	(0,0)	(0,1)
416 14 Großhandel mit Kraftfahr									
8	Zusammen	108	8 404,0	7 511,5	93,4	5,3	0,7	0,4	0,3
	darunter:								
9	250 000 - 500 000	7	(475,2)	(416,9)	(93,2)	(5,1)	(-)	(-)	(1,7)
10	500 000 - 1 Mill.	3	(791,6)	(706,0)	(94,3)	(-)	(-)	(5,7)	(-)
11	1 Mill. - 2 Mill.	10	(1 666,7)	(1 487,8)	(82,0)	(17,7)	(-)	(-)	(0,4)
12	2 Mill. - 5 Mill.	16	3 816,5	3 374,2	93,9	5,8	-	0,2	0,1
13	5 Mill. - 10 Mill.	15	8 479,1	7 586,1	83,7	15,6	-	0,7	0,1
14	10 Mill. - 25 Mill.	21	17 971,2	15 968,9	94,7	4,3	0,5	0,3	0,3
15	25 Mill. - 50 Mill.	11	39 222,0	34 829,8	94,4	3,7	1,3	0,6	-
16	50 Mill. - 100 Mill.	10	(85 133,6)	(76 973,5)	(95,6)	(3,5)	(0,8)	(0,0)	(0,1)
17	100 Mill. - 250 Mill.	8	(162 284,2)	(144 431,6)	(98,1)	(0,8)	(-)	(0,5)	(0,6)
18	250 Mill. - 500 Mill.	5	(438 569,5)	(394 407,4)	(91,8)	(5,8)	(1,7)	(0,4)	(0,3)
416 17 Großhandel mit Krafträdern,									
19	Zusammen	23	5 941,4	5 234,1	94,2	3,1	2,2	0,3	0,2
	darunter:								
20	5 Mill. - 10 Mill.	5	(8 139,8)	(7 144,3)	(100,0)	(-)	(-)	(-)	(-)
21	10 Mill. - 25 Mill.	3	(14 714,6)	(12 907,5)	(95,7)	(2,8)	(-)	(1,3)	(0,2)
22	25 Mill. - 100 Mill.	5	(45 753,5)	(40 348,7)	(80,9)	(9,5)	(9,3)	(-)	(0,4)
416 2 Großhandel mit Landmaschinen,									
23	Zusammen	37	3 952,3	3 481,3	92,5	3,7	3,3	0,1	0,5
	davon:								
24	100 000 - 1 Mill.	5	(437,0)	(385,8)	(97,3)	(2,4)	(-)	(0,4)	(-)
25	1 Mill. - 2 Mill.	5	(1 480,1)	(1 298,3)	(88,0)	(12,0)	(-)	(0,0)	(-)
26	2 Mill. - 5 Mill.	12	3 514,6	3 087,2	91,5	3,9	3,9	0,2	0,6
27	5 Mill. - 10 Mill.	5	(7 434,0)	(6 527,2)	(83,1)	(10,2)	(6,0)	(0,6)	(0,1)
28	10 Mill. - 25 Mill.	3	(12 328,2)	(10 814,2)	(97,4)	(0,3)	(1,6)	(-)	(0,7)
29	25 Mill. - 50 Mill.	4	(46 198,3)	(40 617,0)	(88,1)	(0,9)	(9,7)	(0,0)	(1,3)
30	50 Mill. - 250 Mill.	3	(96 105,2)	(85 331,5)	(95,5)	(4,4)	(-)	(-)	(0,1)
416 41 Großhandel									
31	Zusammen	34	6 236,2	5 577,1	95,4	2,1	0,7	1,3	0,4
	darunter:								
32	250 000 - 1 Mill.	4	(552,8)	(498,1)	(93,5)	(-)	(-)	(5,8)	(0,7)
33	1 Mill. - 2 Mill.	6	(1 776,2)	(1 564,6)	(91,1)	(5,8)	(-)	(3,0)	(0,1)
34	2 Mill. - 5 Mill.	7	(3 455,8)	(3 060,2)	(94,7)	(-)	(0,8)	(4,4)	(0,1)
35	5 Mill. - 10 Mill.	5	(8 250,7)	(7 528,2)	(89,6)	(6,7)	(0,7)	(2,6)	(0,5)
36	10 Mill. - 25 Mill.	8	(18 265,3)	(16 223,4)	(96,1)	(2,9)	(0,5)	(0,4)	(0,1)
37	25 Mill. - 50 Mill.	3	(32 374,5)	(28 486,2)	(92,7)	(1,7)	(3,1)	(0,6)	(1,9)

*) Hochgerechnetes Ergebnis.

1) Auch Reparaturen, Installationen, Montagen, Legen von Fußbodenbelag u.dgl.

2) Gesamtleistung = Umsatz ohne Umsatzsteuer plus/minus Bestandsveränderung an selbethergestellten und bearbeiteten Halb- und Fertigerzeugnissen plus andere aktivierte Eigenleistungen.

handel*)

Gesamtleistung und Rohertrag 1992

Vom Umsatz ohne Umsatzsteuer entfielen auf das Streckengeschäft	Bestandsveränderung (Zu- oder Abnahme) an selbsthergestellten und bearbeiteten Halb- und Fertigerzeugnissen je Unternehmen	Andere aktivierte Eigenleistungen	Gesamtleistung 2)		Rohertrag 3)		Lfd. Nr
			je Unternehmen	je Beschäftigten 4)	je Unternehmen	je Beschäftigten 4)	
			1 000 DM				

mit Kraftwagen

0,6	- 0,1	8,2	28 289,2	1 585,0	3 913,5	219,3	1
(23,3)	(-)	(-)	(303,7)	(236,9)	(59,4)	(46,3)	2
(-)	(-)	(-)	(1 416,7)	(512,6)	(372,8)	(134,9)	3
(-)	(-)	(16,0)	(3 486,6)	(646,5)	(636,4)	(118,0)	4
(17,4)	(+ 3,2)	(-)	(5 831,9)	(647,1)	(796,4)	(88,4)	5
(-)	(- 4,3)	(-)	(18 230,3)	(710,2)	(2 826,7)	(110,1)	6
(-)	(- 0,4)	(216,0)	(31 796,9)	(709,8)	(4 663,6)	(104,1)	7

zeugteilen, -zubehör und -reifen

8,3	- 0,6	1,5	7 512,4	522,2	1 672,6	116,3	8
(2,1)	(-)	(-)	(416,9)	(180,1)	(147,7)	(63,8)	9
(5,7)	(-)	(-)	(706,0)	(278,6)	(209,2)	(82,6)	10
(-)	(-)	(-)	(1 487,8)	(309,1)	(423,7)	(88,0)	11
4,3	-	-	3 374,2	426,3	999,9	126,3	12
4,8	-	-	7 586,1	347,7	2 029,6	93,0	13
8,9	- 0,5	0,2	15 968,6	465,7	3 838,9	112,0	14
3,6	- 3,6	10,2	34 836,4	493,4	7 644,5	108,3	15
(2,5)	(- 1,7)	(-)	(76 971,8)	(467,6)	(18 696,2)	(113,6)	16
(16,6)	(-)	(148,7)	(144 580,3)	(813,6)	(27 695,6)	(155,9)	17
(14,8)	(- 120,7)	(-)	(394 286,7)	(1 231,8)	(57 807,8)	(180,6)	18

Fahrrädern, Fahrradteilen

17,5	+ 3,4	-	5 237,5	630,5	1 114,4	134,2	19
(-)	(-)	(-)	(7 144,3)	(447,3)	(1 732,0)	(108,4)	20
(-)	(-)	(-)	(12 907,5)	(385,2)	(3 741,7)	(111,7)	21
(-)	(+ 128,2)	(-)	(40 476,9)	(506,0)	(9 564,7)	(119,6)	22

landwirtschaftlichen Geräten

16,7	- 1,3	0,4	3 480,4	408,7	710,6	83,4	23
(-)	(-)	(-)	(385,8)	(200,2)	(131,1)	(68,1)	24
(-)	(-)	(-)	(1 298,3)	(354,4)	(290,3)	(79,2)	25
5,4	- 7,1	-	3 080,1	325,8	792,5	83,8	26
(0,2)	(-)	(6,0)	(6 533,2)	(374,7)	(1 574,5)	(90,3)	27
(0,2)	(-)	(-)	(10 814,2)	(337,6)	(2 212,9)	(69,1)	28
(19,8)	(+ 12,6)	(-)	(40 629,6)	(427,6)	(7 995,6)	(84,1)	29
(49,8)	(-)	(-)	(85 331,5)	(1 151,5)	(9 956,6)	(134,4)	30

mit Werkzeugmaschinen

48,8	-	-	5 577,1	819,8	947,2	139,2	31
(15,0)	(-)	(-)	(498,1)	(304,1)	(158,1)	(96,5)	32
(35,6)	(-)	(-)	(1 564,6)	(425,2)	(482,3)	(131,1)	33
(23,5)	(-)	(-)	(3 060,2)	(612,0)	(742,5)	(148,5)	34
(42,4)	(-)	(-)	(7 528,2)	(784,5)	(1 710,5)	(178,2)	35
(5,8)	(-)	(-)	(16 223,4)	(732,6)	(3 665,8)	(165,5)	36
(42,2)	(-)	(-)	(28 486,2)	(437,5)	(6 478,8)	(99,5)	37

3) Rohertrag = Gesamtleistung minus Materialaufwand insgesamt.

4) Eineinließlich tätige Inhaber/innen, tätige Mitinhaber/innen und ohne Entgelt mithelfende Familienangehörige.

1 Groß

1.1 Erfaßte Unternehmen, Umsatz,

Lfd. Nr.	Gesamtleistung von ... bis unter ... DM	Erfaßte Unternehmen	Umsatz im Geschäftsjahr		Vom Umsatz ohne Umsatzsteuer waren				
			ein- schließlich	ohne	Umsatz von Handelsware		Umsatz von selbetherge- stellten und bearbeiteten Halb- und Fertigerzeug- nissen 1)	Provisionen aus Hande- vermittlung	Übriger Umsatz
					im				
					Großhandel	Einzelhandel			
			Umsatzsteuer je Unternehmen						
Anzahl			1 000 DM		%				
416 42 Großhandel mit									
1	Zusammen	41	11 580,5	10 191,5	90,6	0,1	3,0	0,3	6,0
	darunter:								
2	1 Mill. - 2 Mill.	5	(1 724,4)	(1 519,3)	(97,5)	(-)	(-)	(0,4)	(2,2)
3	2 Mill. - 5 Mill.	8	(3 752,3)	(3 369,7)	(93,3)	(-)	(3,5)	(0,3)	(2,9)
4	5 Mill. - 10 Mill.	5	(7 886,5)	(6 931,5)	(93,9)	(0,3)	(-)	(2,4)	(3,4)
5	10 Mill. - 25 Mill.	6	(20 311,3)	(17 830,4)	(88,1)	(0,7)	(4,1)	(0,2)	(6,9)
6	25 Mill. - 50 Mill.	5	(46 207,9)	(40 603,8)	(91,7)	(-)	(4,5)	(0,0)	(3,8)
7	50 Mill. - 100 Mill.	6	(76 808,8)	(67 593,5)	(89,9)	(-)	(3,0)	(0,0)	(7,1)
416 44 Großhandel mit Büromaschinen.									
8	Zusammen	55	8 915,2	7 877,5	94,0	2,6	2,7	0,1	0,6
	darunter:								
9	500 000 - 1 Mill.	4	(913,5)	(801,3)	(87,7)	(9,9)	(1,8)	(0,1)	(0,6)
10	1 Mill. - 2 Mill.	7	(1 631,9)	(1 438,4)	(94,7)	(1,8)	(2,2)	(-)	(1,3)
11	2 Mill. - 5 Mill.	15	4 117,7	3 614,9	92,6	5,4	1,9	0,1	0,0
12	5 Mill. - 10 Mill.	6	(9 719,8)	(8 564,8)	(95,6)	(-)	(1,9)	(0,3)	(2,3)
13	10 Mill. - 25 Mill.	9	(18 058,1)	(15 997,2)	(78,9)	(12,5)	(7,7)	(0,4)	(0,5)
14	25 Mill. - 100 Mill.	4	(49 243,5)	(44 106,3)	(97,0)	(1,9)	(-)	(0,0)	(1,1)
15	100 Mill. - 500 Mill.	6	(279 553,3)	(246 889,0)	(95,0)	(0,3)	(4,3)	(0,0)	(0,3)
416 46 Großhandel mit									
16	Zusammen	17	4 391,8	4 057,4	96,1	0,9	1,2	1,5	0,3
	darunter:								
17	250 000 - 1 Mill.	3	(479,9)	(452,9)	(93,8)	(-)	(-)	(6,2)	(-)
18	1 Mill. - 2 Mill.	3	(1 545,8)	(1 405,5)	(92,0)	(0,0)	(3,9)	(3,9)	(0,2)
19	2 Mill. - 5 Mill.	5	(3 269,8)	(3 080,0)	(96,9)	(-)	(1,1)	(1,4)	(0,6)
20	5 Mill. - 10 Mill.	5	(9 444,6)	(8 826,1)	(95,3)	(1,6)	(1,3)	(1,5)	(0,4)
416 49 Großhandel mit sonstigen Maschinen									
21	Zusammen	115	6 321,4	5 636,4	93,0	0,8	4,0	1,1	1,2
	darunter:								
22	250 000 - 500 000	6	(427,9)	(376,1)	(98,6)	(-)	(1,3)	(0,1)	(-)
23	500 000 - 1 Mill.	8	(810,2)	(711,8)	(84,2)	(6,7)	(6,2)	(2,9)	(-)
24	1 Mill. - 2 Mill.	19	1 672,1	1 477,6	90,5	3,5	2,2	3,5	0,4
25	2 Mill. - 5 Mill.	26	3 837,9	3 423,1	89,8	2,2	4,3	3,0	0,7
26	5 Mill. - 10 Mill.	20	8 231,6	7 286,2	91,9	1,9	1,7	0,8	3,7
27	10 Mill. - 25 Mill.	19	18 421,7	16 750,4	92,7	-	5,0	0,8	1,6
28	25 Mill. - 50 Mill.	12	39 470,6	35 159,6	94,0	-	5,1	0,1	0,8
416 53 Großhandel mit technischem									
29	Zusammen	54	5 191,0	4 680,5	98,6	0,7	0,5	0,1	0,1
	darunter:								
30	100 000 - 250 000	3	(189,2)	(168,0)	(100,0)	(-)	(-)	(-)	(-)
31	250 000 - 500 000	6	(423,1)	(373,8)	(92,7)	(7,3)	(-)	(-)	(-)
32	500 000 - 1 Mill.	5	(827,2)	(736,9)	(97,0)	(2,8)	(-)	(-)	(0,2)
33	1 Mill. - 2 Mill.	8	(1 710,4)	(1 527,0)	(94,5)	(4,8)	(-)	(0,7)	(-)
34	2 Mill. - 5 Mill.	10	(3 667,6)	(3 276,5)	(98,5)	(-)	(1,1)	(0,3)	(0,2)
35	5 Mill. - 10 Mill.	9	(7 424,4)	(6 635,4)	(97,0)	(2,2)	(-)	(0,0)	(0,8)
36	10 Mill. - 25 Mill.	9	(15 948,1)	(14 549,2)	(99,3)	(0,2)	(0,5)	(0,0)	(-)
37	25 Mill. - 50 Mill.	3	(35 460,0)	(31 814,2)	(99,2)	(0,1)	(0,6)	(0,1)	(0,1)

*) Hochgerechnetes Ergebnis.

1) Auch Reparaturen, Installationen, Montagen, Legen von Fußbodenbelag u. dgl.

2) Gesamtleistung = Umsatz ohne Umsatzsteuer plus/minus Bestandveränderung an selbethergestellten und bearbeiteten Halb- und Fertigerzeugnissen plus andere aktivierte Eigenleistungen.

handel*)

Gesamtleistung und Rohertrag 1992

Vom Umsatz ohne Umsatzsteuer entfielen auf das Streckengeschäft	Bestandsveränderung (Zu- oder Abnahme) an selbsthergestellten und bearbeiteten Halb- und Fertigerzeugnissen je Unternehmen	Andere aktivierte Eigenleistungen	Gesamtleistung 2)		Rohertrag 3)		Lfd. Nr.
			je Unternehmen	je Beschäftigten 4)	je Unternehmen	je Beschäftigten 4)	
			1 000 DM				

Baumaschinen, Baugeräten

27,2	+ 2,2	1,2	10 194,9	750,2	2 213,1	162,9	1
(13,3)	(-)	(-)	(1 519,3)	(414,6)	(573,4)	(156,5)	2
(7,5)	(-)	(2,9)	(3 372,6)	(510,2)	(957,4)	(146,4)	3
(-)	(-)	(4,4)	(6 935,9)	(752,1)	(1 471,5)	(159,6)	4
(1,7)	(-)	(-)	(17 830,4)	(594,5)	(3 894,5)	(129,8)	5
(1,6)	(+ 58,2)	(4,6)	(40 666,6)	(968,0)	(8 100,5)	(192,8)	6
(17,5)	(- 0,1)	(0,9)	(67 594,3)	(804,7)	(15 451,5)	(184,0)	7

Datenverarbeitungsgeräten und -einrichtungen

1,3	+ 1,5	4,5	7 883,5	576,1	2 003,3	146,4	8
(-)	(-)	(-)	(801,3)	(246,7)	(354,5)	(109,1)	9
(-)	(-)	(-)	(1 438,4)	(251,6)	(517,7)	(90,6)	10
4,8	+ 9,5	-	3 624,4	348,3	1 243,6	119,5	11
(0,2)	(-)	(-)	(8 564,8)	(406,4)	(2 771,1)	(131,5)	12
(1,3)	(-)	(-)	(15 997,2)	(360,5)	(5 143,3)	(115,9)	13
(1,5)	(-)	(-)	(44 106,3)	(576,6)	(12 428,3)	(162,5)	14
(1,9)	(-)	(454,5)	(247 343,5)	(808,7)	(49 483,6)	(161,8)	15

Textil- und Nähmaschinen

11,0	-	18,4	4 075,8	579,3	1 040,6	147,9	16
(39,5)	(-)	(-)	(452,9)	(144,2)	(136,0)	(43,3)	17
(-)	(-)	(-)	(1 405,5)	(380,5)	(438,0)	(118,6)	18
(-)	(-)	(2,7)	(3 082,7)	(513,2)	(1 106,7)	(184,2)	19
(15,3)	(-)	(65,4)	(8 891,5)	(604,3)	(2 447,8)	(166,4)	20

(ohne Land- und Spezialmaschinen)

10,0	0,0	2,5	5 638,9	457,1	1 633,3	132,4	21
(-)	(-)	(-)	(376,1)	(164,8)	(136,7)	(59,9)	22
(-)	(-)	(-)	(711,8)	(185,0)	(299,3)	(77,7)	23
-	-	-	1 477,6	314,8	555,0	118,3	24
22,4	- 0,7	-	3 422,4	384,4	1 118,7	125,6	25
2,9	-	-	7 286,2	500,9	2 093,2	143,9	26
20,6	- 20,4	27,3	16 757,3	639,1	4 917,3	187,5	27
7,2	+ 2,7	10,7	35 173,0	548,1	9 513,9	148,3	28

Fleischereibedarf und -maschinen

11,2	-	0,3	4 680,8	521,1	925,4	103,0	29
(-)	(-)	(-)	(168,0)	(132,0)	(60,1)	(47,2)	30
(13,6)	(-)	(-)	(373,8)	(206,8)	(106,9)	(59,2)	31
(9,2)	(-)	(-)	(736,9)	(350,4)	(132,5)	(63,0)	32
(8,9)	(-)	(-)	(1 527,0)	(416,7)	(331,7)	(90,5)	33
(0,7)	(-)	(-)	(3 276,5)	(455,3)	(651,2)	(90,5)	34
(1,2)	(-)	(3,8)	(6 639,2)	(493,5)	(1 289,3)	(95,8)	35
(18,7)	(-)	(-)	(14 549,2)	(638,0)	(2 691,8)	(118,0)	36
(10,1)	(-)	(-)	(31 814,2)	(533,5)	(6 652,3)	(111,6)	37

3) Rohertrag = Gesamtleistung minus Materialaufwand insgesamt.

4) Einschließlich tätige Inhaber/innen, tätige Mitinhaber/innen und ohne Entgelt mithelfende Familienangehörige.

1 Groß
1.1 Erfafte Unternehmen, Umsatz,

Lfd. Nr.	Gesamtleistung von ... bis unter ... DM	Erfafte Unternehmen	Umsatz im Geschäftsjahr		Vom Umsatz ohne Umsatzsteuer waren				
			ein- schließlich	ohne	Umsatz von Handelsware		Umsatz von selbetherge- stellten und bearbeiteten Halb- und Fertigerzeug- nissen 1)	Provisionen aus Handels- vermittlung	Übriger Umsatz
					im				
					Großhandel	Einzelhandel			
			Umsatzsteuer je Unternehmen						
Anzahl			1 000 DM		%				
416 55 Großhandel mit technischem Brauerei									
1	Zusammen	17	3 090,8	2 737,5	97,5	0,9	-	1,1	0,5
	darunter:								
2	500 000 - 2 Mill.	4	(845,5)	(747,1)	(98,4)	(1,6)	(-)	(-)	(-)
3	2 Mill. - 5 Mill.	4	(4 509,3)	(3 974,4)	(99,0)	(-)	(-)	(0,4)	(0,6)
4	5 Mill. - 17,5 Mill.	8	(9 423,5)	(8 364,3)	(96,8)	(1,0)	(-)	(1,6)	(0,6)
416 61 Großhandel mit chemisch-									
5	Zusammen	25	7 933,4	6 983,9	93,1	1,0	5,4	0,4	0,2
	darunter:								
6	500 000 - 2 Mill.	4	(1 196,3)	(1 050,7)	(99,8)	(-)	(-)	(0,2)	(-)
7	2 Mill. - 5 Mill.	4	(3 509,9)	(3 097,2)	(99,6)	(0,4)	(-)	(-)	(-)
8	5 Mill. - 10 Mill.	4	(7 030,6)	(6 328,8)	(99,1)	(0,0)	(-)	(0,9)	(0,0)
9	10 Mill. - 25 Mill.	6	(16 244,7)	(14 264,0)	(96,5)	(-)	(-)	(2,5)	(1,1)
10	25 Mill. - 50 Mill.	3	(33 217,6)	(29 196,7)	(90,9)	(1,3)	(7,7)	(0,0)	(0,1)
416 65 Großhandel mit									
11	Zusammen	65	5 257,7	4 695,3	94,3	0,3	5,1	0,2	0,1
	darunter:								
12	175 000 - 500 000	4	(334,9)	(294,9)	(95,7)	(-)	(4,3)	(-)	(-)
13	500 000 - 1 Mill.	5	(927,2)	(814,8)	(99,9)	(-)	(-)	(0,1)	(-)
14	1 Mill. - 2 Mill.	9	(1 695,0)	(1 490,6)	(96,6)	(0,5)	(2,9)	(0,0)	(0,1)
15	2 Mill. - 5 Mill.	13	3 894,3	3 418,3	96,5	0,1	3,0	0,2	0,2
16	5 Mill. - 10 Mill.	14	8 087,5	7 187,3	97,2	2,3	0,4	0,1	0,0
17	10 Mill. - 25 Mill.	13	18 229,4	16 165,8	96,4	0,1	2,5	0,8	0,2
18	25 Mill. - 50 Mill.	3	(35 178,5)	(31 000,2)	(100,0)	(-)	(-)	(-)	(-)
416 Großhandel mit Fahrzeugen, Maschinen,									
19	Zusammen	630	8 720,3	7 738,1	91,9	4,1	2,8	0,4	0,9
	darunter:								
20	100 000 - 250 000	13	206,2	185,0	97,2	0,6	-	2,0	0,2
21	250 000 - 500 000	35	404,1	358,4	95,1	1,3	1,7	1,6	0,3
22	500 000 - 1 Mill.	40	845,5	745,7	93,3	3,9	1,5	1,0	0,3
23	1 Mill. - 2 Mill.	82	1 629,9	1 440,4	91,2	5,7	1,4	1,1	0,6
24	2 Mill. - 5 Mill.	127	3 779,0	3 350,7	92,6	3,4	2,5	0,9	0,6
25	5 Mill. - 10 Mill.	104	8 111,8	7 238,2	91,8	4,2	1,8	0,8	1,5
26	10 Mill. - 25 Mill.	110	17 545,8	15 642,4	91,5	3,4	3,6	0,5	1,0
27	25 Mill. - 50 Mill.	54	37 864,3	33 613,4	92,5	2,1	4,5	0,1	0,9
28	50 Mill. - 100 Mill.	24	80 011,4	71 401,2	93,3	1,5	2,9	0,4	1,9
29	100 Mill. - 250 Mill.	19	173 940,1	155 392,7	96,0	0,1	2,0	0,1	1,7
30	250 Mill. - 500 Mill.	10	(397 858,9)	(353 815,7)	(86,4)	(9,5)	(3,7)	(0,1)	(0,3)
418 1 Großhandel mit									
31	Zusammen	34	45 231,2	39 926,1	97,9	0,0	1,8	0,0	0,2
	darunter:								
32	2 Mill. - 5 Mill.	5	(3 525,9)	(3 226,5)	(99,3)	(-)	(-)	(-)	(0,7)
33	5 Mill. - 10 Mill.	4	(7 274,1)	(6 435,4)	(99,8)	(-)	(-)	(0,2)	(0,0)
34	10 Mill. - 25 Mill.	3	(19 944,2)	(18 175,3)	(99,5)	(-)	(-)	(0,1)	(0,5)
35	25 Mill. - 50 Mill.	4	(42 714,9)	(38 027,3)	(98,0)	(-)	(-)	(-)	(2,0)
36	50 Mill. - 100 Mill.	4	(85 949,8)	(75 542,4)	(99,8)	(-)	(-)	(-)	(0,2)
37	100 Mill. - 250 Mill.	5	(211 635,3)	(190 116,1)	(88,2)	(-)	(10,9)	(-)	(0,9)
38	250 Mill. - 500 Mill.	5	(394 630,8)	(346 975,1)	(98,6)	(0,2)	(1,2)	(-)	(0,1)

*) Hochgerechnetes Ergebnis.

1) Auch Reparaturen, Installationen, Montagen, Legen von Fußbodenbelag u.dgl.

2) Gesamtleistung = Umsatz ohne Umsatzsteuer plus/minus Bestandsveränderung an selbethergestellten und bearbeiteten Halb- und Fertigerzeugnissen plus andere aktivierte Eigenleistungen.

handel*)

Gesamtleistung und Rohertrag 1992

Vom Umsatz ohne Umsatzsteuer entfielen auf das Streckengeschäft	Bestandsveränderung (Zu- oder Abnahme) an selbsthergestellten und bearbeiteten Halb- und Fertigzeugnissen je Unternehmen	Andere aktivierte Eigenleistungen	Gesamtleistung 2)		Rohertrag 3)		Lfd. Nr.
			je Unternehmen	je Beschäftigten 4)	je Unternehmen	je Beschäftigten 4)	
			1 000 DM				

und Kellereibedarf und -maschinen

0,4	-	-	2 737,5	488,1	647,5	115,5	1
(-)	(-)	(-)	(747,1)	(275,4)	(172,1)	(63,4)	2
(-)	(-)	(-)	(3 974,4)	(504,1)	(919,1)	(116,6)	3
(-)	(-)	(-)	(8 364,3)	(633,4)	(2 007,3)	(152,0)	4

technischen Erzeugnissen

3,7	- 2,0	-	6 981,9	500,2	2 320,7	166,2	5
(20,6)	(-)	(-)	(1 050,7)	(460,2)	(260,8)	(114,2)	6
(-)	(-)	(-)	(3 097,2)	(496,6)	(970,4)	(155,6)	7
(-)	(-)	(-)	(6 328,8)	(795,4)	(1 302,7)	(163,7)	8
(16,0)	(-)	(-)	(14 264,0)	(617,2)	(2 862,7)	(123,9)	9
(1,0)	(- 11,7)	(-)	(29 185,0)	(488,8)	(10 851,9)	(181,7)	10

technischem Bedarf, a.n.g.

11,1	- 6,6	-	4 688,7	445,7	1 389,6	132,1	11
(3,6)	(+ 1,1)	(-)	(296,0)	(138,4)	(113,3)	(53,0)	12
(0,1)	(-)	(-)	(814,8)	(331,8)	(246,7)	(100,4)	13
(7,1)	(-)	(-)	(1 490,6)	(350,7)	(469,5)	(110,5)	14
1,6	-	-	3 418,3	393,1	985,7	113,4	15
10,8	-	-	7 187,3	502,2	1 748,5	122,2	16
4,5	-	-	16 165,8	535,4	4 620,0	153,0	17
(2,3)	(-)	(-)	(31 000,2)	(1 048,3)	(5 559,7)	(188,0)	18

technischem Bedarf (soweit erfaßt)

8,8	- 0,6	2,4	7 739,9	640,0	1 705,8	141,0	19
3,9	-	-	185,0	120,3	60,1	39,1	20
7,8	+ 0,1	-	358,5	188,8	129,9	68,4	21
2,7	-	-	745,7	267,0	265,6	95,1	22
5,2	-	-	1 440,4	332,3	460,8	106,3	23
8,2	+ 0,2	1,2	3 352,1	406,7	977,2	118,6	24
7,3	+ 0,3	3,7	7 242,2	487,2	1 835,7	123,5	25
7,6	- 4,2	5,0	15 643,2	508,9	3 928,1	127,8	26
6,1	+ 4,6	16,3	33 634,3	546,0	9 035,7	146,7	27
12,3	+ 27,3	0,3	71 428,8	544,7	17 895,8	136,5	28
36,1	- 140,3	177,4	155 429,8	897,6	26 819,9	154,9	29
(8,1)	(- 31,9)	(-)	(353 783,8)	(1 050,7)	(56 503,8)	(167,8)	30

pharmazeutischen Erzeugnissen

1,4	+ 11,1	0,9	39 938,1	1 129,4	5 360,5	151,6	31
(15,6)	(-)	(-)	(3 226,5)	(569,7)	(606,1)	(107,0)	32
(-)	(-)	(-)	(6 435,4)	(674,0)	(1 379,2)	(144,4)	33
(28,5)	(-)	(-)	(18 175,3)	(947,8)	(6 435,2)	(335,6)	34
(10,7)	(-)	(-)	(38 027,3)	(1 412,3)	(5 500,5)	(204,3)	35
(-)	(-)	(-)	(75 542,4)	(893,1)	(13 445,5)	(159,0)	36
(0,0)	(+ 207,4)	(31,0)	(190 354,5)	(846,2)	(43 237,5)	(192,2)	37
(0,2)	(+ 177,5)	(-)	(347 152,6)	(1 229,2)	(37 480,1)	(132,7)	38

3) Rohertrag = Gesamtleistung minus Materialaufwand insgesamt.

4) Einschließlich tätige Inhaber/innen, tätige Mitinhaber/innen und ohne Entgelt mithelfende Familienangehörige.

1 Groß
1.1 Erfaßte Unternehmen, Umsatz,

Lfd. Nr.	Gesamtleistung von ... bis unter ... DM	Erfaßte Unternehmen	Umsatz im Geschäftsjahr		Vom Umsatz ohne Umsatzsteuer waren				
			ein- schließlich	ohne	Umsatz von Handelsware		Umsatz von selbetherge- stellten und bearbeiteten Halb- und Fertigerzeug- nissen 1)	Provisionen aus Hande- vermittlung	Übriger Umsatz
					im				
					Großhandel	Einzelhandel			
		Anzahl	1 000 DM		%				
418 31 Großhandel									
1	Zusammen	32	6 446,6	5 675,2	97,0	-	2,8	0,1	0,1
	darunter:								
2	1 Mill. - 5 Mill.	7	(2 738,2)	(2 417,8)	(99,8)	(-)	(0,2)	(-)	(-)
3	5 Mill. - 10 Mill.	9	(7 916,3)	(6 996,9)	(95,0)	(-)	(4,2)	(0,7)	(0,1)
4	10 Mill. - 50 Mill.	11	24 844,6	21 801,1	96,2	-	3,6	-	0,2
5	50 Mill. - 250 Mill.	3	(90 455,9)	(79 413,7)	(97,7)	(-)	(2,2)	(0,0)	(0,0)
418 35 Großhandel mit Laborbedarf, sonstigen									
6	Zusammen	65	4813,1	4 272,9	96,2	1,4	2,3	0,0	0,2
	darunter:								
7	500 000 - 1 Mill.	7	(862,7)	(776,3)	(96,7)	(1,3)	(2,0)	(-)	(-)
8	1 Mill. - 2 Mill.	6	(1 781,9)	(1 574,6)	(100,0)	(-)	(-)	(-)	(-)
9	2 Mill. - 5 Mill.	19	3 467,2	3 076,6	97,1	2,3	-	0,1	0,6
10	5 Mill. - 10 Mill.	11	8 221,1	7 332,8	96,6	2,1	1,3	-	0,0
11	10 Mill. - 25 Mill.	12	18 312,4	16 305,9	93,8	2,3	3,8	0,1	0,1
12	25 Mill. - 50 Mill.	5	(39 538,9)	(34 871,0)	(96,6)	(0,4)	(2,7)	(0,1)	(0,2)
418 5 Großhandel									
13	Zusammen	13	2 534,7	2 235,0	97,8	1,4	0,8	0,0	0,0
	darunter:								
14	1 Mill. - 5 Mill.	7	(3 052,2)	(2 709,0)	(96,4)	(1,6)	(2,0)	(0,0)	(0,0)
15	5 Mill. - 10 Mill.	3	(9 100,4)	(7 988,5)	(100,0)	(-)	(-)	(-)	(-)
418 6 Großhandel mit kosmetischen									
16	Zusammen	22	6 199,4	5 571,6	99,3	0,7	-	0,0	0,0
	darunter:								
17	2 Mill. - 10 Mill.	8	(4 371,8)	(3 856,1)	(97,5)	(2,5)	(-)	(-)	(-)
18	10 Mill. - 50 Mill.	8	(21 754,0)	(20 311,9)	(99,1)	(0,8)	(-)	(0,1)	(-)
19	50 Mill. - 250 Mill.	3	(181 719,0)	(159 949,3)	(99,9)	(0,1)	(-)	(-)	(-)
418 8 Großhandel mit Wasch-									
20	Zusammen	17	4 937,6	4 412,9	98,9	0,4	0,0	0,5	0,3
	darunter:								
21	1 Mill. - 5 Mill.	6	(2 718,8)	(2 390,4)	(97,3)	(2,7)	(0,0)	(-)	(-)
22	5 Mill. - 10 Mill.	3	(6 847,5)	(6 100,9)	(98,8)	(-)	(-)	(0,3)	(0,9)
23	10 Mill. - 50 Mill.	5	(29 160,6)	(26 187,4)	(99,2)	(-)	(-)	(0,6)	(0,2)

*) Hochgerechnetes Ergebnis.

1) Auch Reparaturen, Installationen, Montagen, Legen von Fußbodenbelag u. dgl.

2) Gesamtleistung = Umsatz ohne Umsatzsteuer plus/minus Bestandsveränderung an selbethergestellten und bearbeiteten Halb- und Fertigerzeugnissen plus andere aktivierte Eigenleistungen.

handel*)
Gesamtleistung und Rohertrag 1992

Vom Umsatz ohne Umsatzsteuer entfielen auf das Streckengeschäft	Bestandsveränderung (Zu- oder Abnahme) an selbsthergestellten und bearbeiteten Halb- und Fertigerzeugnissen je Unternehmen	Andere aktivierte Eigenleistungen	Gesamtleistung 2)		Rohertrag 3)		Lfd. Nr.
			je Unternehmen	je Beschäftigten 4)	je Unternehmen	je Beschäftigten 4)	
			1 000 DM				

mit Dentalbedarf							
5,3	+ 1,3	-	5 676,5	485,0	1 800,8	153,9	1
(12,0)	(-)	(-)	(2 417,8)	(480,6)	(942,5)	(187,4)	2
(-)	(+ 14,9)	(-)	(7 011,8)	(451,1)	(2 489,4)	(160,2)	3
8,2	-	-	21 801,1	541,4	6 248,5	155,2	4
(-)	(-)	(-)	(79 413,7)	(457,9)	(25 012,5)	(144,2)	5

medizinischen und orthopädischen Artikeln							
2,6	0,0	0,4	4 273,3	454,8	1 263,8	134,5	6
(-)	(-)	(-)	(776,3)	(273,4)	(285,3)	(100,5)	7
(14,1)	(-)	(-)	(1 574,6)	(259,0)	(663,0)	(109,1)	8
1,6	-	2,4	3 079,0	488,7	907,1	144,0	9
-	0,0	-	7 332,8	497,2	1 858,3	126,0	10
1,7	- 0,1	0,4	16 306,2	484,0	5 108,6	151,6	11
(2,8)	(-)	(-)	(34 871,0)	(535,9)	(9 427,4)	(144,9)	12

mit Friseurbedarf							
-	0,0	-	2 235,0	259,5	759,1	88,1	13
(-)	(0,0)	(-)	(2 709,0)	(290,5)	(900,4)	(96,6)	14
(-)	(-)	(-)	(7 988,5)	(271,1)	(2 792,3)	(94,8)	15

Erzeugnissen, Körperpflegemitteln							
10,9	-	-	5 571,6	472,9	2 115,7	179,6	16
(-)	(-)	(-)	(3 856,1)	(299,3)	(1 434,7)	(111,4)	17
(22,1)	(-)	(-)	(20 311,9)	(786,6)	(6 457,8)	(250,1)	18
(9,3)	(-)	(-)	(159 949,3)	(499,8)	(66 700,5)	(208,4)	19

Putz- und Reinigungsmitteln							
0,4	-	10,4	4 423,3	438,4	1 108,6	109,9	20
(-)	(-)	(-)	(2 390,4)	(342,1)	(667,3)	(95,5)	21
(4,6)	(-)	(151,1)	(6 252,0)	(440,9)	(1 410,0)	(99,4)	22
(-)	(-)	(-)	(26 187,4)	(548,6)	(6 394,4)	(133,9)	23

3) Rohertrag = Gesamtleistung minus Materialaufwand insgesamt.

4) Einschließlich tätige Inhaber/innen, tätige Mitinhaber/innen und ohne Entgelt mithelfende Familienangehörige.

1 Groß
1.1 Erfafte Unternehmen, Umsatz,

Lfd. Nr.	Gesamtleistung von ... bis unter ... DM	Erfafte Unternehmen	Umsatz im Geschäftsjahr		Vom Umsatz ohne Umsatzsteuer waren				
			ein- schließlich	ohne	Umsatz von Handelsware		Umsatz von selbsterge- stellten und bearbeiteten Halb- und Fertigerzeug- nissen 1)	Provisionen aus Hande- vermittlung	Übriger Umsatz
					im				
					Großhandel	Einzelhandel			
				Umsatzsteuer je Unternehmen					
		Anzahl	1 000 DM		%				

418 Großhandel mit pharmazeutischen und kosmetischen Erzeugnissen,

1	Zusammen	183	13 748,9	12 161,5	97,8	0,3	1,7	0,0	0,2
	darunter:								
2	500 000 - 1 Mill.	12	761,7	684,8	97,5	1,5	1,0	-	-
3	1 Mill. - 2 Mill.	14	1 579,6	1 420,1	99,2	0,8	0,0	-	-
4	2 Mill. - 5 Mill.	44	3 593,7	3 199,0	98,3	1,1	0,2	0,0	0,4
5	5 Mill. - 10 Mill.	32	7 705,8	6 834,6	97,3	1,3	1,2	0,2	0,1
6	10 Mill. - 25 Mill.	30	18 201,7	16 406,1	96,8	0,9	1,8	0,2	0,2
7	25 Mill. - 50 Mill.	18	41 130,8	36 463,5	97,2	0,3	1,9	0,0	0,6
8	50 Mill. - 100 Mill.	7	(81 386,0)	(71 793,2)	(99,1)	(-)	(0,7)	(0,0)	(0,2)
9	100 Mill. - 250 Mill.	10	(199 842,9)	(178 489,5)	(91,4)	(0,0)	(8,0)	(0,0)	(0,7)
10	250 Mill. - 500 Mill.	5	(394 630,8)	(346 975,1)	(98,6)	(0,2)	(1,2)	(-)	(0,1)

419 13 Großhandel mit Papier

11	Zusammen	20	8 520,3	7 625,3	94,0	3,8	1,5	0,6	0,2
	darunter:								
12	375 000 - 1 Mill.	5	(551,0)	(483,3)	(100,0)	(-)	(-)	(-)	(-)
13	1 Mill. - 5 Mill.	6	(2 194,4)	(1 957,4)	(93,4)	(-)	(-)	(5,4)	(1,3)
14	5 Mill. - 50 Mill.	7	(20 415,8)	(18 473,6)	(91,2)	(6,5)	(2,1)	(0,2)	(0,1)

419 17 Großhandel mit Schreib- und

15	Zusammen	59	6 825,4	6 018,8	96,8	2,8	0,1	0,1	0,2
	darunter:								
16	250 000 - 500 000	3	(420,5)	(375,3)	(100,0)	(-)	(-)	(-)	(-)
17	500 000 - 1 Mill.	7	(829,4)	(739,6)	(96,4)	(2,6)	(-)	(1,0)	(-)
18	1 Mill. - 2 Mill.	10	(1 630,7)	(1 449,3)	(94,1)	(5,5)	(-)	(-)	(0,4)
19	2 Mill. - 5 Mill.	7	(3 765,2)	(3 304,5)	(95,4)	(4,6)	(-)	(-)	(-)
20	5 Mill. - 10 Mill.	6	(8 346,8)	(7 399,9)	(94,0)	(5,7)	(0,2)	(-)	(0,2)
21	10 Mill. - 25 Mill.	13	19 792,8	17 391,4	98,2	1,2	0,3	0,3	-
22	25 Mill. - 50 Mill.	5	(39 683,7)	(34 811,1)	(93,0)	(5,6)	(1,1)	(0,2)	(-)

419 45 Großhandel mit Unterhaltungs

23	Zusammen	16	52 244,9	48 584,6	99,1	0,7	-	0,0	0,2
	davon:								
24	10 Mill. - 50 Mill.	9	(28 882,1)	(27 003,2)	(98,0)	(1,9)	(-)	(-)	(0,2)
25	50 Mill. - 250 Mill.	7	(84 214,9)	(78 116,9)	(99,7)	(0,1)	(-)	(0,0)	(0,2)

419 Großhandel mit Papier, Schreibwaren, Druckerzeugnissen,

26	Zusammen	95	9 193,2	8 242,5	96,7	2,5	0,4	0,2	0,2
	darunter:								
27	250 000 - 500 000	6	(434,3)	(385,1)	(100,0)	(-)	(-)	(-)	(-)
28	500 000 - 1 Mill.	9	(786,8)	(699,0)	(97,2)	(2,1)	(-)	(0,8)	(-)
29	1 Mill. - 2 Mill.	14	1 674,7	1 495,0	95,7	4,0	-	-	0,3
30	2 Mill. - 5 Mill.	9	(3 245,3)	(2 856,9)	(93,9)	(3,3)	(-)	(2,3)	(0,5)
31	5 Mill. - 10 Mill.	8	(8 345,6)	(7 405,7)	(94,8)	(5,0)	(0,2)	(-)	(0,1)
32	10 Mill. - 25 Mill.	20	20 629,8	18 322,5	99,0	0,6	0,1	0,3	0,1
33	25 Mill. - 50 Mill.	12	33 971,0	31 333,1	89,5	8,1	2,2	0,1	0,1
34	50 Mill. - 100 Mill.	7	(71 739,7)	(64 776,9)	(99,4)	(0,1)	(0,4)	(-)	(0,1)
35	100 Mill. - 250 Mill.	3	(128 886,0)	(118 405,3)	(93,2)	(6,1)	(-)	(0,1)	(0,7)

*) Hochgerechnetes Ergebnis.

1) Auch Reparaturen, Installationen, Montagen, Legen von Fußbodenbelag u.dgl.

2) Gesamtleistung = Umsatz ohne Umsatzsteuer plus/minus Bestandsveränderung an selbstergestellten und bearbeiteten Halb- und Fertigerzeugnissen plus andere aktivierte Eigenleistungen.

handel*)

Gesamtleistung und Rohertrag 1992

* Vom Umsatz ohne Umsatzsteuer entfielen auf das Streckengeschäft	Bestandsveränderung (Zu- oder Abnahme) an selbsthergestellten und bearbeiteten Halb- und Fertigzeugnissen je Unternehmen	Andere aktivierte Eigenleistungen	Gesamtleistung 2)		Rohertrag 3)		Lfd. Nr.
			je Unternehmen	je Beschäftigten 4)	je Unternehmen	je Beschäftigten 4)	
			1 000 DM				

Laborbedarf, medizinischen Artikeln, Reinigungsmitteln

2,3	+ 2,6	1,5	12 165,6	780,4	2 275,5	146,0	1
-	- 0,2	-	684,6	230,1	246,4	82,8	2
5,2	-	-	1 420,1	315,5	648,4	144,1	3
5,6	0,0	1,0	3 200,0	430,3	953,9	128,3	4
0,4	+ 2,5	14,6	6 851,7	446,3	1 884,0	122,7	5
9,5	0,0	0,2	16 406,3	601,3	5 202,1	190,7	6
7,0	-	-	36 463,5	624,9	8 769,0	150,3	7
(-)	(-)	(-)	(71 793,2)	(730,7)	(14 628,0)	(148,9)	8
(2,0)	(+ 142,0)	(21,2)	(178 652,7)	(714,5)	(48 558,9)	(194,2)	9
(0,2)	(+ 177,5)	(-)	(347 152,6)	(1 229,2)	(37 480,1)	(132,7)	10

(ohne Schreib- und Druckpapier)

40,5	-	-	7 625,3	530,7	1 704,3	118,6	11
(-)	(-)	(-)	(483,3)	(149,8)	(162,0)	(50,2)	12
(8,5)	(-)	(-)	(1 957,4)	(373,3)	(606,6)	(115,7)	13
(31,1)	(-)	(-)	(18 473,6)	(657,5)	(3 617,1)	(128,7)	14

Papierwaren, Schul- und Büroartikeln

1,9	-	0,4	6 019,2	467,2	1 510,2	117,2	15
(-)	(-)	(-)	(375,3)	(150,3)	(220,6)	(88,4)	16
(-)	(-)	(-)	(739,6)	(260,3)	(236,6)	(83,3)	17
(7,8)	(-)	(-)	(1 449,3)	(276,1)	(466,5)	(88,9)	18
(-)	(-)	(3,6)	(3 308,1)	(313,8)	(808,7)	(76,7)	19
(0,0)	(-)	(-)	(7399,9)	(279,9)	(2 101,7)	(79,5)	20
5,0	-	-	17 391,4	348,0	5 190,4	103,9	21
(2,3)	(-)	(-)	(34 811,1)	(265,8)	(11 549,7)	(88,2)	22

zeitschriften, Zeitungen

2,2	-	-	48 584,6	517,2	10 102,8	107,6	23
(7,0)	(-)	(-)	(27 003,2)	(416,4)	(5 722,7)	(88,2)	24
(-)	(-)	(-)	(78 116,9)	(584,1)	(16 096,6)	(120,4)	25

Waren verschiedener Art, o.a.S. (soweit erfaßt)

11,4	-	0,4	8 242,9	493,5	1 924,8	115,2	26
(-)	(-)	(-)	(385,1)	(151,8)	(181,0)	(71,4)	27
(-)	(-)	(-)	(699,0)	(222,4)	(233,9)	(74,4)	28
13,0	-	-	1 495,0	314,8	457,3	96,3	29
(-)	(-)	(2,2)	(2 859,1)	(319,1)	(772,8)	(86,2)	30
(3,2)	(-)	(-)	(7 405,7)	(326,6)	(1 988,3)	(87,7)	31
11,3	-	-	18 322,5	468,2	4 485,0	114,6	32
22,9	-	-	31 333,1	408,9	7 081,3	92,4	33
(31,1)	(-)	(-)	(64 776,9)	(506,2)	(14 811,7)	(115,8)	34
(0,9)	(-)	(-)	(118 405,3)	(548,4)	(26 052,0)	(120,7)	35

3) Rohertrag = Gesamtleistung minus Materialaufwand insgesamt.

4) Einschließlich tätige Inhaber/innen, tätige Mitinhaber/innen und ohne Entgelt mithelfende Familienangehörige.

1 Groß
1.1 Erfasste Unternehmen, Umsatz,

Lfd. Nr.	Gesamtleistung von ... bis unter ... DM	Erfasste Unternehmen	Umsatz im Geschäftsjahr		Vom Umsatz ohne Umsatzsteuer waren				
			ein- schließlich	ohne Umsatzsteuer je Unternehmen	Umsatz von Handelsware		Umsatz von selbetherge- stellten und bearbeiteten Halb- und Fertigerzeug- nissen 1)	Provisionen aus Handels- vermittlung	Übriger Umsatz
					im				
					Großhandel	Einzelhandel			
	Anzahl	1 000 DM		%					

41 Erfasste Unterabteilung

1	Zusammen	2 558	10 694,5	9 632,0	95,5	2,8	1,1	0,2	0,5
	darunter:								
2	100 000 - 250 000	54	181,4	161,9	94,1	4,8	0,0	0,9	0,2
3	250 000 - 500 000	129	417,9	373,0	92,8	4,2	1,2	0,9	0,9
4	500 000 - 1 Mill.	187	794,5	709,3	94,5	4,0	0,5	0,7	0,2
5	1 Mill. - 2 Mill.	284	1 601,5	1 426,8	92,8	5,1	0,7	1,1	0,4
6	2 Mill. - 5 Mill.	441	3 649,7	3 259,4	94,8	3,1	1,2	0,6	0,4
7	5 Mill. - 10 Mill.	393	8 051,3	7 223,0	94,5	3,8	0,7	0,4	0,7
8	10 Mill. - 25 Mill.	451	18 326,5	16 445,5	94,6	3,1	1,6	0,3	0,5
9	25 Mill. - 50 Mill.	279	38 563,2	34 560,9	95,4	2,5	1,6	0,1	0,4
10	50 Mill. - 100 Mill.	157	75 336,4	67 762,6	94,8	3,3	1,0	0,2	0,7
11	100 Mill. - 250 Mill.	94	170 675,1	153 739,5	96,1	1,9	1,3	0,1	0,6
12	250 Mill. - 500 Mill.	31	373 578,9	334 152,0	94,8	4,0	0,9	0,1	0,2
13	500 Mill. - 1 Mrd.	9	(772 150,3)	(695 287,6)	(93,2)	(2,5)	(2,6)	(0,5)	(1,3)
14	1 Mrd. und mehr	13	2 204 724,2	2 013 037,0	97,7	1,9	0,2	0,0	0,1

40/41 Erfasster

15	Zusammen	3 788	11 581,8	10 404,2	93,5	4,9	1,0	0,2	0,5
	darunter:								
16	100 000 - 250 000	77	183,4	164,1	94,3	4,9	0,1	0,7	0,2
17	250 000 - 500 000	176	420,6	376,1	92,6	5,0	0,9	0,8	0,8
18	500 000 - 1 Mill.	247	791,3	707,6	95,3	3,6	0,4	0,6	0,2
19	1 Mill. - 2 Mill.	379	1 620,5	1 446,6	92,2	5,6	1,0	0,8	0,5
20	2 Mill. - 5 Mill.	607	3 657,2	3 277,4	94,2	3,8	0,8	0,4	0,7
21	5 Mill. - 10 Mill.	550	8 033,6	7 215,9	93,9	4,6	0,6	0,3	0,6
22	10 Mill. - 25 Mill.	731	18 190,4	16 316,0	93,4	4,5	1,4	0,2	0,6
23	25 Mill. - 50 Mill.	465	38 540,1	34 535,6	94,5	3,7	1,3	0,1	0,4
24	50 Mill. - 100 Mill.	280	75 846,5	68 126,0	94,2	4,1	1,0	0,2	0,5
25	100 Mill. - 250 Mill.	161	170 726,9	153 122,7	95,1	3,0	1,3	0,1	0,6
26	250 Mill. - 500 Mill.	43	385 745,2	342 323,4	88,1	11,1	0,4	0,0	0,4
27	500 Mill. - 1 Mrd.	12	727 097,7	658 039,0	95,2	1,7	1,8	0,4	0,9
28	1 Mrd. und mehr	15	2 212 803,7	2 020 594,9	95,6	3,7	0,6	0,0	0,1

*) Hochgerechnetes Ergebnis.

1) Auch Reparaturen, Installationen, Montagen, Legen von Fußbodenbelag u. dgl.

2) Gesamtleistung = Umsatz ohne Umsatzsteuer plus/minus Bestandsveränderung an selbethergestellten und bearbeiteten Halb- und Fertigerzeugnissen plus andere aktivierte Eigenleistungen.

handel*)
Gesamtleistung und Rohertrag 1992

Vom Umsatz ohne Umsatzsteuer entfielen auf das Streckengeschäft	Bestandsveränderung (Zu- oder Abnahme) an selbsthergestellten und bearbeiteten Halb- und Fertigerzeugnissen je Unternehmen	Andere aktivierte Eigenleistungen	Gesamtleistung 2)		Rohertrag 3)		Lfd. Nr.
			je Unternehmen	je Beschäftigten 4)	je Unternehmen	je Beschäftigten 4)	
			1 000 DM				

des Großhandels

7,4	+ 0,1	1,6	9 633,7	722,1	1 747,5	131,0	1
2,1	0,0	-	161,9	113,5	59,6	41,8	2
4,9	+ 0,1	-	373,1	196,8	133,7	70,5	3
8,9	0,0	0,0	709,3	399,9	230,7	86,0	4
4,6	+ 0,1	0,6	1 427,5	338,9	429,5	102,0	5
5,7	+ 0,1	1,1	3 260,6	424,6	849,9	110,7	6
5,5	+ 0,2	2,9	7 226,1	505,4	1 752,3	122,6	7
7,6	- 1,0	6,8	16 451,3	589,3	3 752,4	134,4	8
6,5	+ 1,4	8,7	34 571,0	613,7	7 658,6	136,0	9
10,6	+ 18,1	4,9	67 785,6	682,1	13 524,5	136,1	10
11,9	- 27,6	34,4	153 746,3	892,8	27 313,0	158,6	11
3,8	+ 20,0	-	334 172,0	963,2	50 180,0	144,6	12
(2,2)	(+ 60,8)	(-)	(695 348,4)	(949,0)	(109 302,5)	(149,2)	13
7,7	- 46,4	4,6	2 012 995,2	1 954,8	162 472,4	157,8	14

Großhandel

17,4	+ 0,1	1,7	10 406,0	808,5	1 699,0	132,0	15
5,0	0,0	-	164,1	112,3	60,6	41,4	16
6,9	+ 0,1	-	376,2	202,3	130,3	70,1	17
10,2	0,0	0,1	707,7	281,5	215,3	85,6	18
11,1	0,0	0,5	1 447,1	364,0	402,7	101,3	19
11,1	0,0	0,9	3 278,3	447,6	825,0	112,6	20
12,1	+ 0,2	2,6	7 218,7	554,8	1 623,0	124,7	21
13,1	- 0,3	6,8	16 322,5	637,3	3 490,7	136,3	22
12,4	+ 1,0	6,6	34 543,2	657,1	7 192,2	136,8	23
19,7	+ 16,9	5,0	68 147,9	719,4	12 722,2	134,3	24
20,9	- 26,5	43,6	153 139,8	948,2	25 050,9	155,1	25
33,2	+ 7,6	-	342 331,0	1 745,5	29 105,7	148,4	26
18,2	+ 39,6	-	658 078,6	1 207,7	83 085,1	152,5	27
9,2	- 50,4	22,8	2 020 567,3	2 046,9	163 201,6	165,3	28

3) Rohertrag = Gesamtleistung minus Materialaufwand insgesamt.

4) Einschließlich tätige Inhaber/innen, tätige Mitinhaber/innen und ohne Entgelt mithelfende Familienangehörige.

1 Groß
1.2 Gesamtleistung, Materialaufwand, Rohertrag, Kosten,

Lfd. Nr.	Gesamtleistung von ... bis unter ... DM	Gesamt- leistung	Materialaufwand					
			davon Aufwendungen für			insgesamt	darunter Material	
			Handels- waren	Roh-, Hilfs- und Betriebsstoffe	bezogene Leistungen 1)		Großhandels- umsatz	Einzelhandels- umsatz
401 11 Großhandel mit Getreide, Saaten,								
1	Zusammen	15 290,2	13 229,1	449,7	80,8	13 759,7	10 943,5	2 280,3
	darunter:							
2	1 Mill. - 2 Mill.	(1 518,8)	(1 310,5)	(0,1)	(1,5)	(1 312,1)	(1 191,7)	(118,9)
3	2 Mill. - 5 Mill.	3 167,2	2 724,1	12,0	13,0	2 749,1	2 439,4	296,7
4	5 Mill. - 10 Mill.	6 791,1	5 765,2	34,4	49,9	5 849,5	5 151,9	634,6
5	10 Mill. - 25 Mill.	15 808,6	13 628,6	172,9	105,1	13 906,6	11 704,7	1 916,8
6	25 Mill. - 50 Mill.	35 649,7	31 016,2	242,3	177,0	31 435,5	27 549,7	3 431,8
7	50 Mill. - 100 Mill.	(65 318,2)	(56 518,2)	(439,9)	(444,8)	(57 402,9)	(53 273,7)	(3 308,1)
401 14 Großhandel mit Getreide,								
8	Zusammen	7 663,1	6 559,0	19,3	95,8	6 674,1	6 302,5	266,0
	darunter:							
9	250 000 - 500 000	(410,1)	(341,0)	(0,3)	(1,0)	(342,2)	(328,6)	(12,7)
10	500 000 - 1 Mill.	(825,9)	(596,0)	(1,6)	(9,9)	(607,6)	(578,8)	(18,8)
11	1 Mill. - 2 Mill.	(1 384,8)	(1 170,0)	(0,8)	(13,5)	(1 184,3)	(1 027,3)	(143,5)
12	2 Mill. - 5 Mill.	3 437,9	2 883,1	35,4	64,3	2 982,8	2 578,5	331,5
13	5 Mill. - 10 Mill.	6 779,3	6 019,7	7,9	30,9	6 058,6	5 778,6	243,6
14	10 Mill. - 25 Mill.	16 593,0	13 872,9	54,1	106,3	14 033,3	13 272,5	650,9
15	25 Mill. - 50 Mill.	36 048,3	31 908,7	38,0	156,7	32 103,4	30 957,6	967,2
16	50 Mill. - 100 Mill.	(80 174,8)	(70 281,9)	(368,8)	(707,0)	(71 357,6)	(67 276,8)	(2 907,9)
17	100 Mill. - 250 Mill.	(146 103,1)	(123 635,0)	(100,4)	(3 259,1)	(126 994,5)	(120 934,9)	(2 800,5)
401 3 Großhandel mit Blumen,								
18	Zusammen	3 398,6	2 546,9	15,3	14,8	2 577,1	2 517,5	37,5
	darunter:							
19	250 000 - 500 000	(413,7)	(281,9)	(0,1)	(2,4)	(284,4)	(282,0)	(-)
20	500 000 - 1 Mill.	(757,7)	(545,3)	(1,2)	(5,3)	(551,9)	(546,6)	(-)
21	1 Mill. - 2 Mill.	(1 428,1)	(1 100,3)	(0,6)	(6,9)	(1 107,8)	(1 077,2)	(23,7)
22	2 Mill. - 5 Mill.	3 337,7	2 537,0	8,1	14,1	2 559,3	2 531,2	14,0
23	5 Mill. - 10 Mill.	(6 806,9)	(4 894,3)	(22,0)	(57,2)	(4 973,5)	(4 629,2)	(287,0)
24	10 Mill. - 25 Mill.	15 125,9	11 549,8	83,7	110,8	11 744,3	11 486,6	146,9
25	25 Mill. - 50 Mill.	(34 032,0)	(25 267,8)	(409,5)	(55,7)	(25 733,0)	(25 233,5)	(111,2)
26	50 Mill. - 100 Mill.	(71 182,7)	(54 631,2)	(4,2)	(61,5)	(54 696,9)	(54 635,4)	(-)
401 51 Großhandel								
27	Zusammen	5 618,4	5 214,7	24,9	11,5	5 251,2	5 173,7	47,4
	darunter:							
28	250 000 - 500 000	(377,8)	(312,2)	(0,8)	(1,8)	(314,8)	(313,0)	(-)
29	500 000 - 1 Mill.	703,7	637,5	0,6	1,6	639,7	631,4	6,7
30	1 Mill. - 2 Mill.	1 582,6	1 433,2	3,1	4,0	1 440,3	1 436,3	-
31	2 Mill. - 5 Mill.	3 209,9	2 948,1	6,8	6,3	2 961,1	2 918,3	35,8
32	5 Mill. - 10 Mill.	7 887,3	7 345,9	8,7	20,5	7 375,1	7 322,5	32,1
33	10 Mill. - 25 Mill.	16 072,3	15 228,9	108,8	18,8	15 356,5	15 101,5	121,5
34	25 Mill. - 50 Mill.	35 955,6	33 433,4	77,1	72,3	33 582,8	32 369,8	1 092,4
35	50 Mill. - 100 Mill.	(65 322,1)	(60 807,4)	(200,3)	(198,5)	(61 206,2)	(60 981,5)	(-)

*) Hochgerechnetes Ergebnis.

1) Einschließlich Instandhaltungs- und Reparaturkosten, sofern der Materialaufwand überwiegt.

2) Ohne Aufwendungen für bezogene Leistungen.

3) Rohertrag = Gesamtleistung minus Materialaufwand insgesamt.

4) Betriebsergebnis = Rohertrag minus Kosten ohne Materialaufwand.

handel*)
Betriebsergebnis und Umschlagshäufigkeit 1992 je Unternehmen

		Rohertag 3)	Kosten ohne Material- aufwand	Betriebs- ergebnis 4)	Umschlage- häufigkeit 5) (Umschlag des Material- und Warenlagers)	Lfd. Nr.
aufwand 2) für den						
Umsatz von selbstherge- stellten Halb- und Fertigerzeugnissen	restlichen Umsatz					
		% der Gesamtleistung				

Futter- und Düngemitteln, o.a.S.

419,1	36,0	10,0	10,2	- 0,2	8,2	1
(-)	(-)	(13,6)	(7,2)	(6,4)	(36,0)	2
-	-	13,2	13,2	0,0	7,7	3
11,0	2,2	13,9	13,9	0,0	7,1	4
121,7	58,3	12,0	12,5	- 0,5	9,1	5
176,5	100,5	11,8	11,9	0,0	7,6	6
(290,6)	(85,7)	(12,1)	(12,4)	(- 0,3)	(9,4)	7

Saaten, Futtermitteln

2,1	7,7	12,9	11,1	1,8	6,3	8
(-)	(-)	(16,6)	(9,3)	(7,3)	(17,8)	9
(-)	(-)	(26,4)	(22,9)	(3,5)	(5,5)	10
(-)	(-)	(14,5)	(13,3)	(1,2)	(6,6)	11
5,3	3,0	13,2	13,1	0,2	7,6	12
-	5,5	10,6	9,8	0,9	18,9	13
-	3,5	15,4	12,5	3,0	5,7	14
7,3	14,6	10,9	10,9	0,0	9,0	15
(73,1)	(392,8)	(11,0)	(11,6)	(- 0,6)	(24,5)	16
(-)	(-)	(13,1)	(9,6)	(3,5)	(3,7)	17

Pflanzen, Blumenbindereibedarf

7,3	-	24,2	21,8	2,4	12,5	18
(-)	(-)	(31,3)	(21,5)	(9,7)	(36,3)	19
(-)	(-)	(27,2)	(21,4)	(5,8)	(78,1)	20
(-)	(-)	(22,4)	(20,7)	(1,8)	(36,4)	21
-	-	23,3	23,0	0,3	11,1	22
(-)	(-)	(26,9)	(25,5)	(1,5)	(11,3)	23
-	-	22,4	21,3	1,1	7,8	24
(323,5)	(-)	(24,4)	(22,4)	(2,0)	(12,0)	25
(-)	(-)	(23,2)	(17,9)	(5,2)	(17,7)	26

mit lebendem Vieh

17,1	1,4	6,5	5,7	0,8	/	27
(-)	(-)	(16,7)	(10,9)	(5,8)	/	28
-	-	9,1	6,6	2,5	/	29
-	-	9,0	6,8	2,2	/	30
-	0,8	7,8	4,6	3,2	/	31
-	-	6,5	5,6	0,9	/	32
104,3	10,4	4,5	4,0	0,5	/	33
48,4	-	6,6	6,3	0,3	/	34
(-)	(26,3)	(6,3)	(6,4)	(- 0,1)	/	35

5) Umschlagshäufigkeit = Aufwendungen für Handelswaren sowie für Roh-, Hilfs- und Betriebsstoffe dividiert durch den Wert des durchschnittlichen Waren- und Materialbestandes; letzterer ergibt sich aus der Addition der

bewerteten Bestände an Handelswaren sowie an Roh-, Hilfs- und Betriebsstoffen am Anfang und am Ende des Geschäftsjahres geteilt durch zwei.

1 Groß
1.2 Gesamtleistung, Materialaufwand, Rohertrag, Kosten,

Lfd. Nr.	Gesamtleistung von ... bis unter ... DM	Gesamt- leistung	Materialaufwand					
			davon Aufwendungen für			insgesamt	darunter Material	
			Handels- waren	Roh-, Hilfs- und Betriebsstoffe	bezogene Leistungen 1)		Großhandels- umsatz	Einzelhandels- umsatz
401 Großhandel mit Getreide, Saaten, Pflanzen, Futter-								
1	Zusammen	7 170,5	6 241,4	94,2	40,9	6 376,6	5 776,5	470,3
	darunter:							
2	100 000 - 250 000	(170,9)	(125,8)	(0,7)	(2,3)	(128,9)	(116,4)	(10,1)
3	250 000 - 500 000	386,7	304,6	0,4	1,6	306,6	298,8	6,1
4	500 000 - 1 Mill.	732,9	590,8	1,0	4,4	596,2	575,4	16,5
5	1 Mill. - 2 Mill.	1 501,8	1 283,7	1,6	5,8	1 291,1	1 241,3	44,0
6	2 Mill. - 5 Mill.	3 266,0	2 814,4	12,6	18,5	2 845,5	2 701,0	124,3
7	5 Mill. - 10 Mill.	7 211,2	6 293,9	16,5	35,4	6 345,7	6 047,8	258,3
8	10 Mill. - 25 Mill.	16 010,6	14 101,7	109,8	70,4	14 281,8	13 429,2	689,1
9	25 Mill. - 50 Mill.	35 550,6	31 035,8	170,6	113,1	31 319,5	29 576,0	1 478,7
10	50 Mill. - 100 Mill.	68 920,1	61 012,9	259,3	332,1	61 604,3	59 836,5	1 254,2
11	100 Mill. - 250 Mill.	(138 546,5)	(118 704,5)	(1 553,2)	(2 123,0)	(122 380,8)	(116 741,4)	(2 044,2)
402 5 Großhandel mit								
12	Zusammen	6 055,3	4 872,7	34,2	19,5	4 926,4	4 882,1	24,8
	darunter:							
13	1 Mill. - 2 Mill.	(1 399,2)	(997,0)	(10,3)	(5,8)	(1 013,0)	(950,7)	(56,5)
14	2 Mill. - 5 Mill.	(3 158,4)	(2 313,6)	(13,3)	(14,1)	(2 340,9)	(2 290,6)	(36,3)
15	5 Mill. - 10 Mill.	(7 509,6)	(5 936,9)	(58,4)	(6,2)	(6 001,5)	(5 995,3)	(-)
404 1 Großhandel mit technischer								
16	Zusammen	24 173,9	20 605,0	43,6	54,7	20 703,3	20 589,9	11,8
	darunter:							
17	1 Mill. - 2 Mill.	(1 546,3)	(1 170,4)	(0,3)	(9,3)	(1 180,0)	(1 138,9)	(31,8)
18	2 Mill. - 5 Mill.	(3 786,0)	(3 098,6)	(4,0)	(8,0)	(3 110,6)	(3 102,6)	(-)
19	5 Mill. - 10 Mill.	(7 967,4)	(5 824,5)	(13,0)	(15,9)	(5 853,5)	(5 762,0)	(75,5)
20	10 Mill. - 25 Mill.	17 390,5	12 258,3	228,0	135,8	12 622,1	12 296,5	-
21	25 Mill. - 50 Mill.	36 638,8	29 359,5	334,8	60,1	29 754,4	29 360,3	8,1
22	50 Mill. - 100 Mill.	(67 322,3)	(51 580,8)	(57,9)	(129,7)	(51 768,4)	(51 446,1)	(-)
405 7 Großhandel mit								
23	Zusammen	79 749,3	75 315,6	119,4	137,2	75 572,1	61 728,8	13 289,9
	darunter:							
24	1 Mill. - 2 Mill.	(1 292,0)	(1 121,8)	(0,5)	(1,2)	(1 123,4)	(1 122,2)	(-)
25	2 Mill. - 5 Mill.	3 447,1	2 851,5	5,3	31,1	2 887,8	2 296,5	557,2
26	5 Mill. - 10 Mill.	(7 043,0)	(6 088,9)	(14,4)	(9,2)	(6 112,5)	(4 706,6)	(1 396,8)
27	10 Mill. - 25 Mill.	15 823,5	13 984,1	40,1	19,1	14 043,3	11 074,4	2 916,2
28	25 Mill. - 50 Mill.	36 225,4	33 255,4	40,3	33,4	33 329,1	28 012,3	5 224,2
29	50 Mill. - 100 Mill.	70 212,1	63 759,0	248,9	116,8	64 124,8	55 008,8	8 900,3
30	100 Mill. - 250 Mill.	148 771,2	136 591,5	584,7	921,3	138 097,6	117 575,5	17 924,4
31	250 Mill. - 500 Mill.	(342 985,7)	(327 653,7)	(367,5)	(411,6)	(328 432,8)	(266 254,9)	(60 006,9)
406 45 Großhandel mit Eisen, Stahl, Eisen-								
32	Zusammen	22 428,1	19 258,9	124,7	78,9	19 462,5	19 083,6	175,1
	darunter:							
33	500 000 - 2 Mill.	1 176,2	818,9	0,3	7,9	827,1	803,8	15,3
34	2 Mill. - 5 Mill.	(3 849,5)	(2 980,9)	(3,1)	(9,8)	(2 993,9)	(2 837,5)	(146,6)
35	5 Mill. - 10 Mill.	6 362,9	5 103,3	6,7	18,5	5 128,5	5 076,7	33,3
36	10 Mill. - 25 Mill.	16 673,9	12 452,9	531,1	143,5	13 127,5	12 202,9	144,3
37	25 Mill. - 50 Mill.	33 618,7	26 325,3	323,3	147,8	26 796,4	25 344,3	1 031,1
38	50 Mill. - 100 Mill.	72 968,8	58 725,3	292,1	380,8	59 398,2	57 627,0	1 128,4
39	100 Mill. - 250 Mill.	(168 299,7)	(147 331,7)	(529,6)	(674,7)	(148 535,9)	(147 470,9)	(-)
40	250 Mill. - 1 Mrd.	(448 810,2)	(417 856,2)	(212,5)	(672,6)	(418 741,3)	(418 068,7)	(-)

*) Hochgerechnetes Ergebnis.

1) Einschließlich Instandhaltungs- und Reparaturkosten, sofern der Materialaufwand überwiegt.

2) Ohne Aufwendungen für bezogene Leistungen.

3) Rohertrag = Gesamtleistung minus Materialaufwand insgesamt.

4) Betriebsergebnis = Rohertrag minus Kosten ohne Materialaufwand.

handel*)
Betriebsergebnis und Umschlagshäufigkeit 1992 je Unternehmen

aufwand 2) für den		Rohertrag 3)	Kosten ohne Material- aufwand	Betriebs- ergebnis 4)	Umschlage- häufigkeit 5) (Umschlag des Material- und Warenlagers)	Lfd. Nr.
Umsatz von selbsterge- stellten Halb- und Fertigerzeugnissen	restlichen Umsatz					
		% der Gesamtleistung				

und Düngemitteln, lebenden Tieren (soweit erfaßt)

80,6	8,2	11,1	10,3	0,8	10,2	1
(-)	(-)	(24,6)	(19,6)	(5,1)	(11,5)	2
-	-	20,7	13,6	7,1	13,7	3
-	-	18,6	15,2	3,5	11,2	4
-	-	14,0	11,4	2,6	23,3	5
0,9	0,8	12,9	11,4	1,5	12,2	6
2,5	1,8	12,0	11,2	0,8	12,7	7
73,5	19,7	10,8	9,9	0,9	10,2	8
123,4	28,3	11,9	11,5	0,4	13,7	9
74,7	106,8	10,6	10,2	0,4	24,3	10
(1 472,2)	(-)	(11,7)	(9,4)	(2,3)	(5,5)	11

Häuten, Fellen

-	-	18,6	15,3	3,4	25,4	12
(-)	(-)	(27,6)	(19,8)	(7,8)	(5,0)	13
(-)	(-)	(25,9)	(23,7)	(2,2)	(15,4)	14
(-)	(-)	(20,1)	(15,2)	(4,9)	(14,7)	15

Chemikalien, Rohdrogen

32,3	14,6	14,4	13,9	0,4	22,8	16
(-)	(-)	(23,7)	(18,5)	(5,2)	(10,6)	17
(-)	(-)	(17,8)	(19,3)	(- 1,5)	(16,6)	18
(-)	(-)	(26,5)	(23,9)	(2,7)	(13,7)	19
189,8	-	27,4	23,4	4,0	13,5	20
320,9	5,0	18,8	17,1	1,7	16,9	21
(-)	(192,5)	(23,1)	(23,1)	(0,0)	(10,5)	22

Mineralölerzeugnissen

84,6	331,5	5,2	5,0	0,2	/	23
(-)	(-)	(13,1)	(10,2)	(2,8)	/	24
-	3,1	16,2	12,1	4,1	/	25
(-)	(-)	(13,2)	(14,2)	(- 1,0)	/	26
28,1	5,6	11,3	9,9	1,3	/	27
30,8	28,4	8,0	7,5	0,5	/	28
98,9	-	8,7	7,3	1,4	/	29
501,6	1 174,8	7,2	6,8	0,3	/	30
(268,2)	(1 491,2)	(4,2)	(4,2)	(0,1)	/	31

und Stahlhalbzeug (ohne Roheisen)

106,0	18,9	13,2	12,2	1,0	/	32
-	-	29,7	28,2	1,5	/	33
(-)	(-)	(22,2)	(22,6)	(- 0,4)	/	34
-	-	19,4	20,7	1,3	/	35
501,4	135,4	21,3	18,3	3,0	/	36
273,1	-	20,3	18,0	2,3	/	37
258,0	4,0	18,6	17,6	1,0	/	38
(390,4)	(-)	(11,7)	(10,8)	(0,9)	/	39
(-)	(-)	(6,7)	(6,3)	(0,4)	/	40

5) Umschlagshäufigkeit = Aufwendungen für Handelswaren sowie für Roh-, Hilfs- und Betriebsstoffe dividiert durch den Wert des durchschnittlichen Waren- und Materialbestandes; letzterer ergibt sich aus der Addition der

bewerteten Bestände an Handelswaren sowie an Roh-, Hilfs- und Betriebsstoffen am Anfang und am Ende des Geschäftsjahres geteilt durch zwei.

1 Groß
1.2 Gesamtleistung, Materialaufwand, Rohertrag, Kosten,

Lfd. Nr.	Gesamtleistung von ... bis unter ... DM	Gesamt- leistung	Materialaufwand					
			davon Aufwendungen für			inegesamt	darunter Material	
			Handels- waren	Roh-, Hilfs- und Betriebsstoffe	bezogene Leistungen 1)		Großhandels- umsatz	Einzelhandels- umsatz
406 71 Großhandel								
1	Zusammen	31 214,4	29 295,8	5,4	47,4	29 348,7	29 301,3	-
	darunter:							
2	750 000 - 2 Mill.	(1 140,8)	(785,8)	(8,9)	(9,1)	(803,8)	(794,7)	(-)
3	2 Mill. - 5 Mill.	(3 368,9)	(2 423,5)	(1,8)	(115,7)	(2 541,0)	(2 425,3)	(-)
4	5 Mill. - 10 Mill.	(7 901,7)	(6 672,5)	(3,6)	(10,4)	(6 686,5)	(6 676,1)	(-)
5	10 Mill. - 25 Mill.	(14 850,9)	(12 214,9)	(6,8)	(40,2)	(12 261,8)	(12 221,7)	(-)
407 11 Großhandel								
6	Zusammen	2 894,1	1 770,5	1,6	31,5	1 803,6	1 745,1	21,6
	darunter:							
7	1 Mill. - 2 Mill.	(1 464,1)	(992,0)	(1,7)	(60,4)	(1 054,0)	(945,1)	(48,5)
8	2 Mill. - 5 Mill.	(2 945,8)	(2 080,9)	(2,5)	(47,1)	(2 130,6)	(1 985,9)	(67,5)
9	5 Mill. - 10 Mill.	(6 871,5)	(5 250,6)	(0,5)	(7,6)	(5 258,7)	(5 188,5)	(62,6)
407 14 Großhandel								
10	Zusammen	5 682,0	4 299,2	99,8	33,6	4 432,6	4 014,8	307,3
	darunter:							
11	1 Mill. - 2 Mill.	(1 437,4)	(959,4)	(2,8)	(18,7)	(981,0)	(936,8)	(25,4)
12	2 Mill. - 5 Mill.	(3 356,6)	(2 159,5)	(6,3)	(54,3)	(2 220,0)	(1 941,4)	(220,5)
13	5 Mill. - 10 Mill.	7 317,2	5 667,5	13,7	24,8	5 705,9	5 143,2	537,9
14	10 Mill. - 25 Mill.	(15 595,4)	(12 553,3)	(300,8)	(48,0)	(12 902,2)	(12 120,8)	(628,9)
15	25 Mill. - 50 Mill.	(29 744,8)	(23 928,7)	(46,0)	(76,9)	(24 051,6)	(22 330,4)	(1 644,3)
407 17 Großhandel mit sonstigen								
16	Zusammen	5 546,8	4 191,1	32,7	32,7	4 256,4	3 842,9	356,0
	darunter:							
17	1 Mill. - 2 Mill.	(1 472,4)	(969,8)	(0,4)	(2,9)	(973,1)	(881,1)	(89,2)
18	2 Mill. - 5 Mill.	3 256,5	2 417,9	16,9	16,9	2 451,7	2 097,9	322,2
19	5 Mill. - 10 Mill.	(7 434,8)	(5 469,2)	(49,7)	(40,2)	(5 559,2)	(4 926,4)	(548,1)
20	10 Mill. - 25 Mill.	15 867,4	12 142,4	103,3	33,3	12 279,0	11 308,8	846,7
21	25 Mill. - 50 Mill.	(37 873,3)	(28 467,9)	(452,9)	(60,8)	(28 981,6)	(24 455,8)	(4 099,2)
22	50 Mill. - 100 Mill.	(66 648,8)	(52 124,3)	(267,3)	(264,5)	(52 656,0)	(47 239,2)	(4 975,2)
407 4 Großhandel mit Baustoffen,								
23	Zusammen	8 200,0	6 585,4	96,6	26,8	6 708,9	6 027,6	561,4
	darunter:							
24	250 000 - 500 000	(393,8)	(262,9)	(1,4)	(2,2)	(266,5)	(220,4)	(43,9)
25	500 000 - 1 Mill.	(652,6)	(456,5)	(5,8)	(2,7)	(465,1)	(436,7)	(25,6)
26	1 Mill. - 2 Mill.	(1 557,0)	(1 142,5)	(58,0)	(4,0)	(1 204,5)	(1 015,8)	(128,7)
27	2 Mill. - 5 Mill.	(3 230,2)	(2 225,2)	(2,4)	(19,8)	(2 247,4)	(2 099,1)	(128,4)
28	5 Mill. - 10 Mill.	7 347,2	5 786,0	43,9	31,7	5 861,7	5 150,3	644,4
29	10 Mill. - 25 Mill.	16 570,0	13 031,5	69,6	54,4	13 155,5	11 206,0	1 815,9
30	25 Mill. - 50 Mill.	33 872,2	27 141,8	48,5	234,6	27 424,9	24 735,8	2 420,2
31	50 Mill. - 100 Mill.	65 802,0	52 527,3	1 007,9	245,3	53 780,6	46 832,7	5 758,8
32	100 Mill. - 250 Mill.	155 517,5	126 975,2	3 170,4	180,7	132 326,4	121 716,7	7 275,6

*) Hochgerechnetes Ergebnis.

1) Einschließlich Instandhaltungs- und Reparaturkosten, sofern der Materialaufwand überwiegt.

2) Ohne Aufwendungen für bezogene Leistungen.

3) Rohertrag = Gesamtleistung minus Materialaufwand insgesamt.

4) Betriebsergebnis = Rohertrag minus Kosten ohne Materialaufwand.

handel*)
Betriebsergebnis und Umschlagshäufigkeit 1992 je Unternehmen

		Rohertrag 3)	Kosten ohne Material- aufwand	Betriebs- ergebnis 4)	Umschlage- häufigkeit 5) (Umschlag des Material- und Warenlagers)	Lfd. Nr.
aufwand 2) für den						
Umsatz von selbetherge- stellten Halb- und Fertigerzeugnissen	restlichen Umsatz					
% der Gesamtleistung						
mit NE-Metallen						
-	-	6,0	6,0	0,0	30,4	1
(-)	(-)	(29,5)	(26,9)	(2,6)	(14,4)	2
(-)	(-)	(24,6)	(23,0)	(1,6)	(5,5)	3
(-)	(-)	(15,4)	(14,3)	(1,1)	(12,3)	4
(-)	(-)	(17,4)	(15,9)	(1,5)	(7,4)	5
mit Rohholz						
-	5,4	37,7	36,0	1,7	5,9	6
(-)	(-)	(28,0)	(26,5)	(1,6)	(8,3)	7
(-)	(30,1)	(27,7)	(25,4)	(2,3)	(26,4)	8
(-)	(-)	(23,5)	(18,3)	(5,2)	(12,8)	9
mit Schnittholz						
76,9	-	22,0	19,6	2,4	6,0	10
(-)	(-)	(31,8)	(22,9)	(8,8)	(5,4)	11
(3,8)	(-)	(33,9)	(29,4)	(4,5)	(3,7)	12
-	-	22,0	20,2	1,8	7,1	13
(104,5)	(-)	(17,3)	(15,7)	(1,5)	(7,3)	14
(-)	(-)	(19,1)	(17,5)	(1,7)	(7,2)	15
Holzhalbwaren, Bauelementen aus Holz						
24,9	-	23,3	21,0	2,3	6,2	16
(-)	(-)	(33,9)	(27,4)	(6,6)	(4,0)	17
14,7	-	24,7	20,9	3,9	4,5	18
(44,5)	(-)	(25,2)	(25,0)	(0,3)	(5,2)	19
90,2	-	22,6	20,3	2,3	4,7	20
(365,8)	(-)	(23,5)	(19,7)	(3,8)	(10,4)	21
(177,1)	(-)	(21,0)	(20,0)	(1,0)	(5,8)	22
Bauelementen aus mineralischen Stoffen						
85,5	7,6	18,2	16,3	1,8	/	23
(-)	(-)	(32,3)	(20,3)	(12,0)	/	24
(-)	(-)	(28,7)	(29,0)	(- 0,3)	/	25
(55,9)	(-)	(22,6)	(19,0)	(3,7)	/	26
(-)	(-)	(30,4)	(29,6)	(0,9)	/	27
35,2	-	20,2	18,3	2,0	/	28
47,6	31,5	20,6	18,4	2,2	/	29
34,2	-	19,0	16,8	2,3	/	30
943,7	-	18,3	16,4	1,9	/	31
2 871,6	281,8	14,9	13,5	1,4	/	32

5) Umschlagshäufigkeit = Aufwendungen für Handelswaren sowie für Roh-, Hilfs- und Betriebsstoffe dividiert durch den Wert des durchschnittlichen Waren- und Materialbestandes; letzterer ergibt sich aus der Addition der

bewerteten Bestände an Handelswaren sowie an Roh-, Hilfs- und Betriebsstoffen am Anfang und am Ende des Geschäftsjahres geteilt durch zwei.

1 Groß
1.2 Gesamtleistung, Materialaufwand, Rohertrag, Kosten,

Lfd. Nr.	Gesamtleistung von ... bis unter ... DM	Gesamtleistung	Materialaufwand					
			davon Aufwendungen für			inegesamt	darunter Material	
			Handels- waren	Roh-, Hilfe- und Betriebsstoffe	bezogene Leistungen 1)		Großhandels- umsatz	Einzelhandels- umsatz
407 6 Großhandel								
1	Zusammen	12 067,2	8 322,9	179,4	64,1	8 566,5	8 269,6	72,2
	darunter:							
2	1 Mill. - 5 Mill.	(1 860,5)	(1 244,2)	(22,4)	(8,5)	(1 275,2)	(1 205,2)	(43,8)
3	5 Mill. - 10 Mill.	(7 544,4)	(4 504,8)	(136,0)	(48,3)	(4 689,1)	(4 470,8)	(44,5)
4	10 Mill. - 25 Mill.	(16 302,0)	(11 084,4)	(315,9)	(126,6)	(11 526,9)	(10 840,3)	(275,8)
5	25 Mill. - 50 Mill.	(31 117,6)	(23 239,5)	(122,3)	(141,0)	(23 502,8)	(23 295,0)	(-)
407 81 Großhandel mit Installationen								
6	Zusammen	16 083,9	11 827,1	35,6	44,1	11 906,8	11 534,7	306,7
	darunter:							
7	1 Mill. - 2 Mill.	(1 298,3)	(875,7)	(34,3)	(4,9)	(914,9)	(905,1)	(-)
8	2 Mill. - 5 Mill.	(3 653,3)	(2 456,0)	(4,0)	(8,2)	(2 468,1)	(2 324,7)	(135,2)
9	5 Mill. - 10 Mill.	(8 045,2)	(5 042,2)	(25,9)	(13,5)	(5 081,6)	(5 043,2)	(-)
10	10 Mill. - 25 Mill.	16 774,9	12 309,2	9,2	107,9	12 426,3	12 019,0	299,5
11	25 Mill. - 50 Mill.	34 100,7	24 988,2	333,5	160,5	25 482,2	23 988,5	1 034,7
12	50 Mill. - 100 Mill.	69 091,1	52 099,3	61,3	140,6	52 301,1	49 666,4	2 494,2
13	100 Mill. - 250 Mill.	(138 335,7)	(102 852,2)	(76,1)	(269,5)	(103 197,8)	(102 012,3)	(867,7)
407 85 Großhandel mit								
14	Zusammen	8 859,8	6 626,1	6,9	28,1	6 661,0	6 491,6	141,3
	darunter:							
15	5 Mill. - 10 Mill.	(8 611,6)	(6 950,9)	(8,4)	(27,7)	(6 987,0)	(6 855,7)	(103,6)
16	10 Mill. - 25 Mill.	(12 598,9)	(9 097,4)	(6,2)	(29,2)	(9 132,8)	(8 887,7)	(215,9)
17	25 Mill. - 100 Mill.	49 741,1	37 262,0	48,8	172,6	37 483,5	36 420,8	890,0
407 Großhandel mit Holz,								
18	Zusammen	7 995,5	6 200,6	76,3	30,5	6 307,3	5 77,4	429,5
	darunter:							
19	100 000 - 250 000	(148,0)	(76,8)	(1,0)	(5,0)	(82,8)	(76,2)	(1,3)
20	250 000 - 500 000	390,3	253,4	1,1	3,6	258,1	224,5	30,0
21	500 000 - 1 Mill.	659,6	449,0	5,2	19,7	473,9	438,2	16,0
22	1 Mill. - 2 Mill.	1 515,5	1 082,8	39,7	7,7	1 130,2	970,6	115,6
23	2 Mill. - 5 Mill.	3 328,3	2 297,5	6,8	24,2	2 328,5	2 149,1	148,9
24	5 Mill. - 10 Mill.	7 436,7	5 659,1	41,6	30,5	5 731,2	5 158,8	508,2
25	10 Mill. - 25 Mill.	16 100,3	12 225,5	94,2	56,5	12 376,3	10 990,2	1 250,2
26	25 Mill. - 50 Mill.	33 210,8	25 639,8	108,9	177,6	25 926,3	23 692,1	1 976,9
27	50 Mill. - 100 Mill.	67 618,4	52 736,7	825,6	230,5	53 792,8	48 540,9	4 259,5
28	100 Mill. - 250 Mill.	153 753,6	124 093,3	2 521,5	217,8	126 832,5	118 574,1	5 546,5
29	250 Mill. - 500 Mill.	(304 985,2)	(265 366,4)	(37,5)	(326,5)	(265 730,3)	(265 403,8)	(-)
408 31 Großhandel mit								
30	Zusammen	2 743,2	1 799,3	20,5	56,5	1 876,3	1 791,4	22,7
	darunter:							
31	100 000 - 250 000	(183,4)	(62,5)	(1,4)	(3,3)	(67,3)	(63,9)	(-)
32	250 000 - 500 000	(328,0)	(110,1)	(0,6)	(5,8)	(116,5)	(110,2)	(0,1)
33	500 000 - 1 Mill.	(620,7)	(352,8)	(0,9)	(19,1)	(372,8)	(337,8)	(15,9)
34	1 Mill. - 2 Mill.	(1 593,4)	(666,3)	(5,0)	(67,3)	(738,6)	(648,9)	(22,4)
35	2 Mill. - 5 Mill.	2 874,6	1 381,1	20,5	45,8	1 447,4	1 401,8	-
36	5 Mill. - 10 Mill.	(6 522,8)	(3 522,0)	(16,6)	(75,3)	(3 613,9)	(3 357,0)	(181,6)
37	10 Mill. - 25 Mill.	(17 708,3)	(12 511,3)	(105,9)	(659,6)	(13 276,9)	(12 430,9)	(151,0)
38	25 Mill. - 50 Mill.	(35 420,1)	(20 174,8)	(76,1)	(423,9)	(20 674,8)	(19 257,9)	(905,3)
39	50 Mill. - 250 Mill.	(137 749,2)	(115 341,7)	(286,1)	(184,6)	(115 812,3)	(115 627,8)	(-)

^{*)} Hochgerechnetes Ergebnis.

1) Einschließlich Instandhaltungs- und Reparaturkosten, sofern der Materialaufwand überwiegt.

2) Ohne Aufwendungen für bezogene Leistungen.

3) Rohertrag = Gesamtleistung minus Materialaufwand insgesamt.

4) Betriebsergebnis = Rohertrag minus Kosten ohne Materialaufwand.

handel*)
Betriebsergebnis und Umschlagshäufigkeit 1992 je Unternehmen

aufwand 2) für den		Rohertag 3)	Kosten ohne Material- aufwand	Betriebs- ergebnis 4)	Umschlags- häufigkeit 5) (Umschlag des Material- und Warenlagers)	Lfd. Nr.
Umsatz von selbstherge- stellten Halb- und Fertigerzeugnissen	restlichen Umsatz					

mit Flachglas

160,5	-	29,0	26,8	2,2	9,6	1
(17,6)	(-)	(31,5)	(26,8)	(4,6)	(7,1)	2
(125,5)	(-)	(37,9)	(33,6)	(4,2)	(12,3)	3
(284,2)	(-)	(29,3)	(29,8)	(- 0,5)	(7,9)	4
(66,8)	(-)	(24,5)	(21,0)	(3,5)	(8,9)	5

bedarf für Gas und Wasser

18,9	2,4	26,0	21,2	4,8	5,8	6
(-)	(4,9)	(29,5)	(29,1)	(0,5)	(4,0)	7
(-)	(-)	(32,4)	(23,7)	(8,7)	(6,9)	8
(25,0)	(-)	(36,8)	(32,8)	(4,0)	(4,8)	9
-	-	25,9	21,8	4,2	6,1	10
298,5	-	25,3	21,9	3,4	5,3	11
-	-	24,3	20,8	3,5	5,9	12
(-)	(48,2)	(25,4)	(19,6)	(5,8)	(5,9)	13

Installationsbedarf für Heizung

-	-	24,8	21,1	3,7	6,2	14
(-)	(-)	(18,9)	(15,2)	(3,7)	(9,7)	15
(-)	(-)	(27,5)	(28,0)	(- 0,5)	(4,4)	16
-	-	24,6	21,6	3,0	6,5	17

Baustoffen, Installationsbedarf

64,9	5,0	21,1	18,7	2,4	8,4	18
(0,4)	(-)	(44,0)	(28,8)	(15,3)	(1,4)	19
-	-	33,9	22,5	11,4	5,3	20
-	-	28,2	25,3	2,9	5,0	21
36,1	0,3	25,4	21,1	4,4	4,4	22
3,8	2,5	30,0	26,9	3,1	5,7	23
33,6	-	22,9	20,7	2,2	7,8	24
60,9	18,5	23,1	21,2	1,9	8,4	25
79,7	-	21,9	19,3	2,7	8,1	26
762,0	-	20,5	18,3	2,1	7,6	27
2 277,2	217,0	17,5	15,4	2,1	10,8	28
(-)	(-)	(12,9)	(10,5)	(2,4)	(15,8)	29

Eisen- und Stahlschrott

-	5,7	31,6	29,4	2,2	11,1	30
(-)	(-)	(63,3)	(48,4)	(15,0)	/	31
(-)	(0,4)	(64,5)	(50,6)	(13,9)	(8,6)	32
(-)	(-)	(39,9)	(33,7)	(6,2)	(6,6)	33
(-)	(-)	(53,7)	(46,4)	(7,2)	(8,2)	34
-	-	49,7	48,4	1,3	8,3	35
(-)	(-)	(44,6)	(40,3)	(4,3)	(2,6)	36
(-)	(35,3)	(25,0)	(23,3)	(1,8)	(12,4)	37
(-)	(87,8)	(41,6)	(37,6)	(4,0)	(12,6)	38
(-)	(-)	(15,9)	(15,6)	(0,3)	/	39

5) Umschlagshäufigkeit = Aufwendungen für Handelswaren sowie für Roh-, Hilfs- und Betriebsstoffe dividiert durch den Wert des durchschnittlichen Waren- und Materialbestandes; letzterer ergibt sich aus der Addition der

bewerteten Bestände an Handelswaren sowie an Roh-, Hilfs- und Betriebsstoffen am Anfang und am Ende des Geschäftsjahres geteilt durch zwei.

1 Groß
1.2 Gesamtleistung, Materialaufwand, Rohertrag, Kosten,

Lfd. Nr.	Gesamtleistung von ... bis unter ... DM	Gesamt- leistung	Materialaufwand					
			davon Aufwendungen für			insgesamt	darunter Material	
			Handels- waren	Roh-, Hilfs- und Betriebsstoffe	bezogene Leistungen 1)		Großhandels- umsatz	Einzelhandels- umsatz
408 79 Großhandel mit sonstigen								
1	Zusammen	4 318,7	2 900,0	3,5	9,4	2 912,9	2 898,7	4,8
	darunter:							
2	250 000 - 500 000	(300,1)	(91,0)	(-)	(3,2)	(94,2)	(91,0)	(-)
3	500 000 - 1 Mill.	(791,5)	(334,1)	(0,6)	(4,1)	(338,8)	(334,8)	(-)
4	1 Mill. - 2 Mill.	(1 475,9)	(697,5)	(5,6)	(9,8)	(713,0)	(651,8)	(51,3)
40 Erläufte Unter								
5	Zusammen	12 309,5	10 605,5	80,4	44,2	10 730,0	9 635,6	962,1
	darunter:							
6	100 000 - 250 000	170,7	103,4	0,9	3,0	107,2	98,1	6,0
7	250 000 - 500 000	384,9	259,7	1,2	3,1	264,0	242,0	18,9
8	500 000 - 1 Mill.	703,0	515,3	3,0	12,3	530,7	504,1	14,2
9	1 Mill. - 2 Mill.	1 491,7	1 120,6	20,1	9,0	1 149,7	1 049,0	74,1
10	2 Mill. - 5 Mill.	3 321,1	2 524,0	9,3	23,0	2 556,3	2 387,1	142,9
11	5 Mill. - 10 Mill.	7 203,6	5 788,6	25,8	29,0	5 843,4	5 433,8	365,6
12	10 Mill. - 25 Mill.	16 071,0	12 876,7	135,3	79,5	13 091,5	11 941,2	940,1
13	25 Mill. - 50 Mill.	34 476,1	28 115,9	153,0	141,2	28 410,1	26 236,0	1 902,8
14	50 Mill. - 100 Mill.	68 823,4	56 902,6	449,5	244,9	57 596,9	53 872,6	3 082,5
15	100 Mill. - 250 Mill.	152 168,8	128 466,8	1 586,2	686,5	130 739,6	122 246,2	6 069,6
16	250 Mill. - 500 Mill.	347 265,6	330 028,2	385,2	492,5	330 905,8	279 447,3	49 490,3
17	500 Mill. - 1 Mrd.	(588 056,6)	(553 351,3)	(254,8)	(622,4)	(554 228,5)	(553 606,2)	(-)
411 1 Großhandel mit Nahrungsmitteln.								
18	Zusammen	68 868,5	62 880,3	56,1	178,8	63 115,2	62 217,3	719,1
	davon:							
19	500 000 - 2 Mill.	(854,0)	(625,6)	(0,3)	(4,7)	(630,6)	(625,9)	(-)
20	2 Mill. - 5 Mill.	(3 759,0)	(3 040,2)	(2,8)	(6,9)	(3 049,8)	(3 042,9)	(-)
21	5 Mill. - 10 Mill.	(8 480,8)	(6 978,8)	(15,9)	(38,0)	(7 032,7)	(6 702,0)	(292,7)
22	10 Mill. - 25 Mill.	16 776,4	13 979,5	34,9	58,7	14 073,0	13 754,6	259,8
23	25 Mill. - 50 Mill.	(34 262,3)	(29 121,2)	(16,6)	(166,1)	(29 303,8)	(27 693,5)	(1 444,2)
24	50 Mill. - 100 Mill.	(68 233,7)	(58 481,9)	(50,7)	(298,2)	(58 830,7)	(58 134,5)	(398,0)
25	100 Mill. - 250 Mill.	(168 348,6)	(147 527,2)	(71,7)	(1 665,0)	(149 264,0)	(145 944,1)	(1 654,9)
26	250 Mill. - 1 Mrd.	(442 612,7)	(393 972,4)	(1 084,4)	(991,3)	(396 048,1)	(378 096,0)	(16 960,8)
27	1 Mrd. u. mehr	(1 769 060,5)	(1 661 568,4)	(508,7)	(2 308,9)	(1 664 386,0)	(1 662 077,1)	(-)
411 21 Großhandel mit Speise-								
28	Zusammen	6 177,0	4 869,8	70,5	54,8	4 995,1	4 813,5	119,9
	darunter:							
29	100 000 - 1 Mill.	(352,5)	(221,0)	(15,4)	(6,3)	(242,8)	(218,6)	(17,8)
30	1 Mill. - 2 Mill.	(1 581,6)	(1 209,8)	(0,4)	(11,0)	(1 221,3)	(1 200,3)	(10,0)
31	2 Mill. - 5 Mill.	(3 221,3)	(2 838,5)	(114,7)	(40,1)	(2 393,3)	(2 283,3)	(0,9)
32	5 Mill. - 10 Mill.	(7 432,8)	(5 441,0)	(141,8)	(99,0)	(5 681,9)	(5 530,4)	(52,4)
33	10 Mill. - 50 Mill.	(20 642,9)	(15 676,0)	(245,4)	(213,9)	(16 135,3)	(15 164,1)	(757,3)
411 25 Großhandel mit								
34	Zusammen	8 884,3	7 661,9	35,1	43,1	7 740,1	7 629,0	66,7
	darunter:							
35	100 000 - 250 000	(142,3)	(91,0)	(6,4)	(2,5)	(99,9)	(88,4)	(8,9)
36	250 000 - 500 000	(359,9)	(275,5)	(0,2)	(0,4)	(276,0)	(252,0)	(23,7)
37	500 000 - 1 Mill.	(669,7)	(471,0)	(1,7)	(5,1)	(477,8)	(447,2)	(25,5)
38	1 Mill. - 2 Mill.	1 395,2	1 046,4	3,5	21,2	1 071,2	995,4	54,5
39	2 Mill. - 5 Mill.	3 224,4	2 507,7	10,3	30,3	2 548,4	2 517,0	1,0
40	5 Mill. - 10 Mill.	7 575,9	6 243,8	10,2	74,7	6 328,7	6 083,4	170,5
41	10 Mill. - 25 Mill.	16 521,6	14 222,4	32,1	62,9	14 317,3	14 124,9	120,2
42	25 Mill. - 50 Mill.	34 201,1	29 734,2	60,4	114,2	29 908,8	29 488,1	295,3
43	50 Mill. - 100 Mill.	(63 938,9)	(50 534,2)	(1 350,0)	(302,8)	(52 187,0)	(51 686,2)	(198,0)
44	100 Mill. - 250 Mill.	(151 363,8)	(132 565,0)	(324,7)	(1 019,7)	(133 909,4)	(132 308,4)	(581,2)

*) Hochgerechnetes Ergebnis.

1) Einschließlich Instandhaltungs- und Reparaturkosten, sofern der Materialaufwand überwiegt.

2) Ohne Aufwendungen für bezogene Leistungen.

3) Rohertrag = Gesamtleistung minus Materialaufwand insgesamt.

4) Betriebsergebnis = Rohertrag minus Kosten ohne Materialaufwand.

handel*)
Betriebsergebnis und Umschlagshäufigkeit 1992 je Unternehmen

		Rohertag 3)	Kosten ohne Material- aufwand	Betriebs- ergebnis 4)	Umschlage- häufigkeit 5) (Umschlag des Material- und Warenlagers)	Lfd. Nr.
aufwand 2) für den						
Umsatz von selbstherge- stellten Halb- und Fertigerzeugnissen	restlichen Umsatz					
		% der Gesamtleistung				

Altmaterialien und Reststoffen, a.n.g.

-	-	32,6	27,7	4,8	5,1	1
(-)	(-)	(68,6)	(52,8)	(15,8)	(5,2)	2
(-)	(-)	(57,2)	(44,0)	(13,3)	(14,8)	3
(-)	(-)	(51,7)	(44,8)	(6,9)	(13,7)	4

abteilung des Großhandels

66,2	22,1	12,8	11,7	1,1	/	5
0,1	-	37,2	26,7	10,5	/	6
-	0,0	31,4	21,7	9,7	/	7
-	-	24,5	21,4	3,1	/	8
17,5	0,1	22,9	19,2	3,7	/	9
1,8	1,5	23,0	20,9	2,2	/	10
14,5	0,6	18,9	17,6	1,3	/	11
103,2	27,5	18,5	16,7	1,8	/	12
118,5	11,6	17,6	15,9	1,7	/	13
348,0	49,0	16,3	15,1	1,2	/	14
1 429,3	307,9	14,1	12,7	1,4	/	15
221,2	1 254,6	4,7	4,5	0,2	/	16
(-)	(-)	(5,8)	(5,7)	(0,0)	/	17

Getränken, Tabakwaren, o.a.S.

-	-	8,4	8,2	0,2	20,8	18
(-)	(-)	(26,2)	(33,4)	(- 7,2)	(7,5)	19
(-)	(-)	(18,9)	(19,0)	(- 0,2)	(9,6)	20
(-)	(-)	(16,9)	(13,8)	(3,1)	(10,1)	21
-	-	16,1	14,5	1,6	13,3	22
(-)	(-)	(14,5)	(13,5)	(1,0)	(14,9)	23
(-)	(-)	(13,8)	(12,9)	(0,9)	(10,9)	24
(-)	(-)	(11,3)	(9,2)	(2,1)	(16,3)	25
(-)	(-)	(10,5)	(10,0)	(0,6)	(20,4)	26
(-)	(-)	(5,9)	(6,2)	(- 0,3)	(24,6)	27

und Industriekartoffeln

6,8	-	19,1	18,1	1,0	18,1	28
(-)	(-)	(31,1)	(29,9)	(1,2)	(29,3)	29
(-)	(-)	(22,8)	(19,0)	(3,7)	(38,3)	30
(69,1)	(-)	(25,7)	(21,3)	(4,4)	(36,1)	31
(-)	(-)	(23,6)	(22,5)	(1,1)	(39,3)	32
(-)	(-)	(21,8)	(21,5)	(0,3)	(17,3)	33

Gemüse, Obst, Früchten

0,7	0,6	12,9	11,5	1,4	43,6	34
(0,1)	(-)	(29,8)	(15,7)	(14,1)	(11,6)	35
(-)	(-)	(23,3)	(20,0)	(3,3)	(15,2)	36
(-)	(-)	(28,7)	(21,3)	(7,4)	(56,8)	37
-	-	23,2	18,4	4,8	59,3	38
-	-	21,0	19,5	1,4	43,6	39
-	-	16,5	14,7	1,8	19,3	40
7,5	1,9	13,3	12,4	1,0	57,5	41
0,1	11,2	12,6	11,9	0,7	41,5	42
(-)	(-)	(18,4)	(18,4)	(1,9)	(29,0)	43
(-)	(-)	(11,5)	(10,7)	(0,8)	(29,5)	44

5) Umschlagshäufigkeit = Aufwendungen für Handelswaren sowie für Roh-, Hilfs- und Betriebsstoffe dividiert durch den Wert des durchschnittlichen Waren- und Materialbestandes; letzterer ergibt sich aus der Addition der

bewerteten Bestände an Handelswaren sowie an Roh-, Hilfs- und Betriebsstoffen am Anfang und am Ende des Geschäftsjahres geteilt durch zwei.

1 Groß
1.2 Gesamtleistung, Materialaufwand, Rohertrag, Kosten,

Lfd. Nr.	Gesamtleistung von ... bis unter ... DM	Gesamt- leistung	Materialaufwand					
			davon Aufwendungen für			insgesamt	darunter Material	
			Handels- waren	Roh-, Hilfs- und Betriebsstoffe	bezogene Leistungen 1)		Großhandels- umsatz	Einzelhandels- umsatz
411 36 Großhandel								
1	Zusammen	13 511,9	11 187,0	6,4	40,6	11 234,0	10 472,5	720,9
	darunter:							
2	250 000 - 1 Mill.	(510,3)	(423,0)	(1,1)	(1,8)	(425,9)	(424,1)	(-)
3	1 Mill. - 5 Mill.	(3 195,8)	(2 484,7)	(3,8)	(8,6)	(2 497,1)	(2 482,7)	(5,8)
4	5 Mill. - 10 Mill.	(7 238,4)	(5 868,9)	(0,4)	(129,0)	(5 998,3)	(5 869,3)	(-)
5	10 Mill. - 25 Mill.	(15 327,2)	(12 020,6)	(2,0)	(27,3)	(12 049,8)	(12 022,5)	(-)
6	25 Mill. - 50 Mill.	(31 230,7)	(25 839,9)	(28,9)	(76,8)	(25 945,6)	(25 868,7)	(-)
411 41 Großhandel mit Milch								
7	Zusammen	33 295,5	29 107,2	945,5	63,4	30 116,1	28 880,9	249,8
	davon:							
8	100 000 - 1 Mill.	(245,2)	(201,9)	(0,8)	(0,7)	(203,4)	(198,1)	(4,5)
9	1 Mill. - 2 Mill.	(1 507,9)	(1 248,7)	(13,7)	(5,1)	(1 267,5)	(1 135,0)	(127,4)
10	2 Mill. - 5 Mill.	(2 760,1)	(2 384,2)	(0,8)	(5,6)	(2 390,6)	(2 385,0)	(-)
11	5 Mill. - 10 Mill.	(6 429,5)	(5 769,0)	(2,8)	(14,7)	(5 786,6)	(5 722,8)	(49,1)
12	10 Mill. - 25 Mill.	(16 400,0)	(13 570,7)	(6,5)	(51,7)	(13 628,9)	(13 516,8)	(60,5)
13	25 Mill. - 50 Mill.	(35 949,5)	(30 399,6)	(85,7)	(69,1)	(30 554,4)	(30 485,3)	(-)
14	50 Mill. - 100 Mill.	(80 677,4)	(73 261,8)	(22,9)	(53,4)	(73 338,2)	(73 163,8)	(120,9)
15	100 Mill. - 1 Mrd. u. mehr	(689 355,5)	(603 748,3)	(25 970,1)	(1 328,1)	(631 046,5)	(598 450,6)	(5 683,6)
411 45 Großhandel								
16	Zusammen	4 649,7	3 588,2	250,0	20,7	3 858,8	3 704,6	40,1
	darunter:							
17	250 000 - 500 000	(408,8)	(300,7)	(1,2)	(2,8)	(304,7)	(295,4)	(6,4)
18	500 000 - 1 Mill.	(7 192,2)	(5 541,5)	(0,3)	(23,3)	(565,1)	(539,5)	(2,3)
19	1 Mill. - 2 Mill.	(1 546,4)	(1 318,9)	(10,8)	(7,5)	(1 337,3)	(1 291,1)	(38,7)
20	2 Mill. - 5 Mill.	(2 698,8)	(1 967,4)	(81,7)	(32,7)	(2 081,8)	(1 856,7)	(192,4)
21	5 Mill. - 10 Mill.	(7 207,8)	(5 666,5)	(88,8)	(18,3)	(5 773,7)	(5 685,8)	(69,6)
411 51 Großhandel								
22	Zusammen	14 233,2	12 417,5	32,0	95,9	12 545,3	12 084,3	361,7
	darunter:							
23	1 Mill. - 2 Mill.	(1 446,0)	(1 090,0)	(6,3)	(16,3)	(1 112,5)	(1 044,4)	(51,9)
24	2 Mill. - 5 Mill.	(3 184,7)	(2 663,5)	(17,6)	(22,1)	(2 703,1)	(2 610,1)	(70,9)
25	5 Mill. - 10 Mill.	(7 045,9)	(6 096,9)	(1,7)	(44,6)	(6 143,2)	(6 060,5)	(38,1)
26	10 Mill. - 25 Mill.	(15 877,1)	(13 746,6)	(14,6)	(32,4)	(13 793,7)	(13 725,1)	(-)
27	25 Mill. - 50 Mill.	(36 651,2)	(30 735,5)	(194,1)	(430,6)	(31 360,2)	(30 108,3)	(821,3)
28	50 Mill. - 100 Mill.	(53 702,8)	(48 421,1)	(-)	(87,3)	(48 508,4)	(45 238,5)	(3 182,5)
411 55 Großhandel mit								
29	Zusammen	14 912,7	12 921,4	105,2	287,0	13 313,7	12 738,7	211,3
	darunter:							
30	500 000 - 1 Mill.	(776,4)	(656,0)	(1,5)	(2,4)	(659,9)	(641,9)	(15,6)
31	1 Mill. - 2 Mill.	1 351,0	1 129,7	8,8	9,2	1 147,7	1 096,4	42,1
32	2 Mill. - 5 Mill.	3 352,4	2 731,9	1,6	35,8	2 769,3	2 697,2	36,2
33	5 Mill. - 10 Mill.	8 020,5	6 651,6	13,1	35,7	6 700,4	6 599,2	65,4
34	10 Mill. - 25 Mill.	17 354,6	15 300,1	249,0	126,6	15 675,6	15 070,6	239,0
35	25 Mill. - 50 Mill.	34 122,9	30 459,9	141,7	187,6	30 789,2	29 427,9	1 104,3
36	50 Mill. - 100 Mill.	(63 687,0)	(55 827,9)	(180,9)	(634,8)	(56 643,6)	(55 219,7)	(638,6)
37	100 Mill. - 250 Mill.	(149 675,2)	(122 880,1)	(4 126,4)	(1 492,1)	(128 498,6)	(115 806,5)	(7 230,6)

*) Hochgerechnetes Ergebnis.

1) Eineinließlich Instandhaltungs- und Reparaturkosten, sofern der Materialaufwand überwiegt.

2) Ohne Aufwendungen für bezogene Leistungen.

3) Rohertrag = Gesamtleistung minus Materialaufwand insgesamt.

4) Betriebsergebnis = Rohertrag minus Kosten ohne Materialaufwand.

handel*)
Betriebsergebnis und Umschlagshäufigkeit 1992 je Unternehmen

aufwand 2) für den		Rohertrag 3)	Kosten ohne Material- aufwand	Betriebs- ergebnis 4)	Umschlags- häufigkeit 5) (Umschlag des Material- und Warenlagers)	Lfd. Nr.
Umsatz von selbstherge- stellten Halb- und Fertigerzeugnissen	restlichen Umsatz					
% der Gesamtleistung						
mit Süßwaren						
-	-	16,9	15,3	1,5	12,4	1
(-)	(-)	(16,5)	(12,4)	(4,2)	(14,0)	2
(-)	(-)	(21,9)	(17,9)	(4,0)	(15,2)	3
(-)	(-)	(17,1)	(15,8)	(1,4)	(11,9)	4
(-)	(-)	(21,4)	(16,9)	(4,5)	(10,5)	5
(-)	(-)	(16,9)	(14,5)	(2,5)	(14,5)	6
erzeugnissen, Fettwaren						
922,0	-	9,6	9,4	0,1	41,9	7
(-)	(-)	(17,1)	(15,2)	(1,9)	(20,3)	8
(-)	(-)	(16,0)	(12,5)	(3,5)	(55,3)	9
(-)	(-)	(13,4)	(11,4)	(2,0)	(60,4)	10
(-)	(-)	(10,0)	(10,2)	(- 0,2)	/	11
(-)	(-)	(16,9)	(14,8)	(2,1)	(24,9)	12
(-)	(-)	(15,0)	(15,0)	(- 0,0)	(38,9)	13
(-)	(-)	(9,1)	(8,5)	(0,6)	/	14
(25 584,1)	(-)	(8,5)	(8,6)	(- 0,1)	(39,8)	15
mit Eiern						
87,0	6,4	17,0	15,7	1,3	51,3	16
(-)	(-)	(25,5)	(16,0)	(9,5)	(48,6)	17
(-)	(-)	(21,4)	(14,3)	(7,1)	(27,6)	18
(-)	(-)	(13,5)	(10,5)	(3,0)	(44,3)	19
(-)	(-)	(22,9)	(19,3)	(3,6)	(29,9)	20
(-)	(-)	(19,9)	(17,6)	(2,3)	(41,1)	21
mit Wild, Geflügel						
-	3,4	11,9	11,1	0,7	11,5	22
(-)	(-)	(23,1)	(20,1)	(3,0)	(18,5)	23
(-)	(-)	(15,1)	(11,7)	(3,4)	(30,6)	24
(-)	(-)	(12,8)	(14,1)	(- 1,2)	(29,7)	25
(-)	(36,2)	(13,1)	(12,4)	(0,8)	(32,8)	26
(-)	(-)	(14,4)	(14,4)	(0,1)	(14,7)	27
(-)	(-)	(9,7)	(8,1)	(1,6)	(15,1)	28
Fleisch, Fleischwaren						
76,7	-	10,7	10,6	0,2	57,3	29
(-)	(-)	(15,0)	(11,4)	(3,6)	/	30
-	-	15,1	12,2	2,8	49,7	31
-	-	17,4	15,5	1,9	35,8	32
-	-	16,5	14,9	1,5	46,8	33
239,4	-	9,7	8,6	1,1	54,9	34
69,4	-	9,8	8,4	1,3	52,8	35
(150,5)	(-)	(11,1)	(10,9)	(0,2)	(37,2)	36
(3 969,3)	(-)	(14,2)	(13,8)	(0,4)	(54,2)	37

5) Umschlagshäufigkeit = Aufwendungen für Handelswaren sowie für Roh-, Hilfs- und Betriebsstoffe dividiert durch den Wert des durchschnittlichen Waren- und Materialbestandes; letzterer ergibt sich aus der Addition der

bewerteten Bestände an Handelswaren sowie an Roh-, Hilfs- und Betriebsstoffen am Anfang und am Ende des Geschäftsjahres geteilt durch zwei.

1 Groß
1.2 Gesamtleistung, Materialaufwand, Rohertrag, Kosten,

Lfd. Nr.	Gesamtleistung von ... bis unter ... DM	Gesamt- leistung	Materialaufwand					
			davon Aufwendungen für			insgesamt	darunter Material	
			Handels- waren	Roh-, Hilfe- und Betriebsstoffe	bezogene Leistungen 1)		Großhandels- umsatz	Einzelhandels- umsatz
411 75 Großhandel mit								
1	Zusammen	6 959,5	5 636,7	19,0	28,9	5 684,6	5 471,7	178,0
	darunter:							
2	2 Mill. - 5 Mill.	(3 431,6)	(2 578,4)	(23,8)	(30,4)	(2 632,6)	(2 470,2)	(132,0)
3	5 Mill. - 10 Mill.	(7 772,3)	(6 284,9)	(28,1)	(45,6)	(6 358,7)	(6 277,3)	(-)
4	10 Mill. - 100 Mill.	(50 145,9)	(41 266,9)	(79,7)	(123,9)	(41 470,5)	(39 722,3)	(1 624,3)
411 79 Großhandel mit sonstigen								
5	Zusammen	10 926,5	9 039,1	27,0	23,4	9 089,5	8 850,9	210,8
	darunter:							
6	250 000 - 500 000	(372,2)	(220,6)	(3,3)	(4,3)	(228,3)	(224,0)	(-)
7	500 000 - 1 Mill.	(734,3)	(569,7)	(1,9)	(1,8)	(573,5)	(564,5)	(7,1)
8	1 Mill. - 2 Mill.	(1 435,3)	(1 157,3)	(0,5)	(1,5)	(1 159,3)	(1 157,8)	(-)
9	2 Mill. - 5 Mill.	(3 400,5)	(2 373,1)	(22,9)	(18,2)	(2 414,2)	(2 323,0)	(73,0)
10	5 Mill. - 10 Mill.	(7 282,6)	(5 853,7)	(2,9)	(30,4)	(5 887,1)	(5 777,2)	(79,5)
11	10 Mill. - 25 Mill.	16 647,2	14 394,9	7,2	22,4	14 424,6	14 402,1	-
12	25 Mill. - 50 Mill.	(32 623,9)	(27 892,0)	(85,0)	(61,6)	(28 038,7)	(27 887,5)	(34,5)
13	50 Mill. - 100 Mill.	(65 217,2)	(55 650,0)	(79,6)	(129,4)	(55 858,9)	(55 681,0)	(-)
14	100 Mill. - 250 Mill.	(148 376,3)	(124 833,3)	(542,5)	(335,4)	(125 711,2)	(119 128,3)	(6 208,9)
411 81 Großhande								
15	Zusammen	3 003,1	2 252,8	21,3	19,1	2 293,2	2 229,6	43,4
	darunter:							
16	100 000 - 500 000	(271,1)	(169,7)	(2,1)	(9,6)	(181,5)	(160,2)	(11,7)
17	500 000 - 1 Mill.	(678,6)	(476,8)	(4,6)	(3,2)	(484,6)	(466,4)	(15,0)
18	1 Mill. - 2 Mill.	(1 240,8)	(955,0)	(7,5)	(2,7)	(965,2)	(897,1)	(57,9)
19	2 Mill. - 5 Mill.	(3 782,3)	(2 969,9)	(51,0)	(8,7)	(3 029,7)	(3 014,0)	(7,0)
20	5 Mill. - 25 Mill.	(13 767,2)	(11 025,3)	(18,0)	(100,2)	(11 143,5)	(10 719,9)	(323,4)
21	25 Mill. - 50 Mill.	(39 290,7)	(27 251,0)	(101,0)	(357,3)	(27 709,3)	(26 590,0)	(761,9)
22	50 Mill. - 100 Mill.	(71 086,7)	(49 062,7)	(296,3)	(246,7)	(49 605,6)	(49 358,9)	(-)
411 83 Großhande								
23	Zusammen	5 934,2	4 987,3	7,9	13,8	5 009,0	4 706,0	285,0
	darunter:							
24	100 000 - 500 000	(287,3)	(219,4)	(0,0)	(1,9)	(221,3)	(214,6)	(4,9)
25	500 000 - 1 Mill.	(699,9)	(577,8)	(2,4)	(2,5)	(582,7)	(508,0)	(72,2)
26	1 Mill. - 2 Mill.	(1 279,6)	(984,3)	(31,1)	(6,6)	(1 021,9)	(798,3)	(187,1)
27	2 Mill. - 5 Mill.	(3 469,2)	(2 878,1)	(8,1)	(7,8)	(2 894,1)	(2 594,8)	(291,5)
28	5 Mill. - 25 Mill.	(13 708,9)	(12 615,2)	(7,5)	(31,5)	(12 654,1)	(11 835,8)	(786,9)
29	25 Mill. - 100 Mill.	(54 053,6)	(43 642,3)	(16,5)	(109,9)	(43 768,7)	(41 954,2)	(1 704,6)
411 87 Großhandel mit Bier								
30	Zusammen	5 164,7	3 915,1	13,5	22,4	3 951,1	3 559,9	354,9
	darunter:							
31	100 000 - 500 000	(309,4)	(194,1)	(4,6)	(3,8)	(202,4)	(132,9)	(48,5)
32	500 000 - 1 Mill.	700,2	493,8	4,1	3,5	501,4	427,4	70,5
33	1 Mill. - 2 Mill.	1 476,0	1 110,3	3,9	7,8	1 122,0	897,9	216,3
34	2 Mill. - 5 Mill.	3 458,2	2 683,7	4,6	13,9	2 702,2	2 481,0	227,3
35	5 Mill. - 10 Mill.	6 871,3	5 200,9	11,6	32,2	5 244,7	4 646,8	565,5
36	10 Mill. - 25 Mill.	(14 640,8)	(11 194,5)	(11,2)	(40,0)	(11 245,8)	(9 899,0)	(1 237,5)
37	25 Mill. - 50 Mill.	(37 251,2)	(29 715,9)	(136,9)	(229,7)	(30 082,5)	(27 504,9)	(2 259,6)
38	50 Mill. - 100 Mill.	(62 613,6)	(46 529,1)	(225,6)	(166,2)	(46 920,8)	(41 889,1)	(4 665,1)

*) Hochgerechnetes Ergebnis.

1) Einschließlich Instandhaltungs- und Reparaturkosten, sofern der Materialaufwand überwiegt.

2) Ohne Aufwendungen für bezogene Leistungen.

3) Rohertrag = Gesamtleistung minus Materialaufwand insgesamt.

4) Betriebsergebnis = Rohertrag minus Kosten ohne Materialaufwand.

handel*)
Betriebsergebnis und Umschlagshäufigkeit 1992 je Unternehmen

		Rohertag 3)	Kosten ohne Material- aufwand	Betriebs- ergebnis 4)	Umschlags- häufigkeit 5) (Umschlag des Material- und Warenlagers)	Lfd. Nr.
aufwand 2) für den						
Umsatz von selbetherge- stellten Halb- und Fertigerzeugnissen	restlichen Umsatz					
% der Gesamtleistung						
Fischen, Fischerzeugnissen						
-	6,0	18,3	16,9	1,5	13,2	1
(-)	(-)	(23,3)	(26,0)	(- 2,8)	(9,8)	2
(-)	(35,7)	(18,2)	(17,7)	(0,5)	(21,0)	3
(-)	(-)	(17,3)	(15,4)	(1,9)	(11,9)	4
Nahrungsmitteln, a.n.g.						
4,4	-	16,8	15,7	1,1	18,5	5
(-)	(-)	(38,7)	(26,6)	(12,1)	(34,6)	6
(-)	(-)	(21,9)	(13,9)	(8,0)	(9,0)	7
(-)	(-)	(19,2)	(8,7)	(10,6)	(13,8)	8
(-)	(-)	(29,0)	(27,0)	(2,0)	(18,2)	9
(-)	(-)	(19,2)	(18,2)	(0,9)	(17,0)	10
-	-	13,4	13,1	0,3	17,1	11
(55,0)	(-)	(14,1)	(12,3)	(1,8)	(18,2)	12
(48,5)	(-)	(14,4)	(12,6)	(1,8)	(19,1)	13
(38,6)	(-)	(15,3)	(14,5)	(0,8)	(16,3)	14
mit Wein						
1,1	-	23,6	21,6	2,0	3,8	15
(-)	(-)	(33,1)	(26,3)	(6,8)	(1,1)	16
(-)	(-)	(28,6)	(22,5)	(6,1)	(1,9)	17
(7,5)	(-)	(22,2)	(21,3)	(0,9)	(2,1)	18
(-)	(-)	(19,9)	(21,1)	(- 1,2)	(2,4)	19
(-)	(-)	(19,1)	(17,0)	(2,1)	(6,2)	20
(-)	(-)	(29,5)	(29,3)	(0,2)	(2,4)	21
(-)	(-)	(30,2)	(26,4)	(3,8)	(5,8)	22
mit Spirituosen						
4,1	-	15,6	15,3	0,3	6,9	23
(-)	(-)	(23,0)	(13,1)	(9,9)	(8,3)	24
(-)	(-)	(16,7)	(11,7)	(5,0)	(7,9)	25
(30,0)	(-)	(20,1)	(13,4)	(6,7)	(5,6)	26
(-)	(-)	(16,6)	(16,3)	(0,3)	(5,7)	27
(-)	(-)	(7,7)	(6,3)	(1,4)	(15,6)	28
(-)	(-)	(19,0)	(19,9)	(- 0,9)	(5,3)	29
alkoholfreien Getränken						
6,9	7,0	23,5	20,9	2,6	17,1	30
(-)	(17,2)	(34,6)	(22,2)	(12,4)	(27,7)	31
-	-	28,4	20,5	7,9	17,8	32
-	-	24,0	19,5	4,5	12,3	33
-	-	21,9	19,3	2,5	13,7	34
0,1	-	23,7	21,7	2,0	11,8	35
(-)	(69,3)	(23,2)	(21,9)	(1,3)	(15,7)	36
(88,3)	(-)	(19,2)	(16,8)	(2,4)	(13,4)	37
(200,5)	(-)	(25,1)	(22,5)	(2,6)	(24,9)	38

5) Umschlagshäufigkeit = Aufwendungen für Handelswaren sowie für Roh-, Hilfs- und Betriebsstoffe dividiert durch den Wert des durchschnittlichen Waren- und Materialbestandes; letzterer ergibt sich aus der Addition der

bewerteten Bestände an Handelswaren sowie an Roh-, Hilfs- und Betriebsstoffen am Anfang und am Ende des Geschäftsjahres geteilt durch zwei.

1 Groß
1.2 Gesamtleistung, Materialaufwand, Rohertrag, Kosten,

Lfd. Nr.	Gesamtleistung von ... bis unter ... DM	Gesamt- leistung	Materialaufwand					
			davon Aufwendungen für			insgesamt	darunter Material	
			Handels- waren	Roh-, Hilfs- und Betriebsstoffe	bezogene Leistungen 1)		Großhandels- umsatz	Einzelhandels- umsatz
411 9 Großhandel								
1	Zusammen	17 713,5	16 381,8	4,5	11,3	16 397,5	13 384,4	2 997,9
	darunter:							
2	250 000 - 2 Mill.	(924,6)	(786,2)	(0,4)	(3,2)	(789,7)	(731,1)	(55,5)
3	2 Mill. - 5 Mill.	(3 728,2)	(3 383,2)	(0,5)	(4,6)	(3 388,4)	(2 965,7)	(418,0)
4	5 Mill. - 10 Mill.	(7 049,1)	(6 237,3)	(3,9)	(1,8)	(6 243,0)	(5 802,7)	(435,8)
5	10 Mill. - 25 Mill.	(17 895,5)	(16 258,5)	(1,9)	(21,4)	(16 281,8)	(14 508,4)	(1 751,9)
6	25 Mill. - 50 Mill.	(32 205,7)	(28 607,0)	(59,7)	(55,2)	(28 721,9)	(25 901,6)	(2 696,0)
7	50 Mill. - 100 Mill.	(59 709,4)	(55 522,9)	(2,2)	(22,9)	(55 548,0)	(36 479,1)	(19 046,0)
8	100 Mill. - 250 Mill.	(116 325,8)	(109 199,4)	(7,4)	(19,0)	(109 225,8)	(84 062,4)	(25 144,4)
411 Großhandel mit Nahrungsmitteln,								
9	Zusammen	15 766,7	13 823,3	71,7	77,3	13 972,3	13 421,6	427,8
	darunter:							
10	100 000 - 250 000	150,7	107,7	2,7	1,4	111,9	102,2	8,2
11	250 000 - 500 000	391,6	271,5	2,8	5,8	280,0	242,8	24,4
12	500 000 - 1 Mill.	681,0	483,0	3,3	4,6	490,9	459,4	27,0
13	1 Mill. - 2 Mill.	1 392,4	1 102,3	5,4	9,4	1 117,1	1 014,5	91,6
14	2 Mill. - 5 Mill.	3 426,8	2 726,3	13,0	19,1	2 758,4	2 629,5	108,8
15	5 Mill. - 10 Mill.	7 473,4	6 110,7	16,8	41,5	6 169,0	5 875,1	250,3
16	10 Mill. - 25 Mill.	16 371,6	13 799,6	94,3	67,4	13 961,3	13 320,8	520,8
17	25 Mill. - 50 Mill.	34 316,2	29 222,0	98,5	155,1	29 475,5	28 387,6	900,8
18	50 Mill. - 100 Mill.	65 450,6	54 042,5	298,2	252,1	54 592,8	50 860,2	3 397,1
19	100 Mill. - 250 Mill.	146 660,6	126 594,0	816,3	953,8	128 364,2	121 167,9	5 658,8
20	250 Mill. - 500 Mill.	316 446,6	282 713,0	868,1	780,7	284 361,8	269 180,8	14 400,3
21	500 Mill. - 1 Mrd.	(837 346,2)	(728 328,6)	(23 402,9)	(1 617,1)	(753 348,7)	(682 657,1)	(46 036,4)
22	1 Mrd. u. mehr	(1 766 882,9)	(1 646 980,2)	(1 426,2)	(10 144,6)	(1 658 551,0)	(1 645 926,3)	(2 066,8)
412 1 Großhandel mit Textilien,								
23	Zusammen	3 727,4	2 952,6	1,5	11,0	2 965,1	2 917,8	36,4
	darunter:							
24	250 000 - 500 000	(402,3)	(227,9)	(2,6)	(3,4)	(233,9)	(196,5)	(34,0)
25	500 000 - 1 Mill.	(587,4)	(344,5)	(0,6)	(2,7)	(347,8)	(329,3)	(15,8)
26	1 Mill. - 5 Mill.	(1 986,6)	(1 498,6)	(1,6)	(6,9)	(1 507,1)	(1 496,2)	(4,0)
27	5 Mill. - 10 Mill.	(6 746,4)	(4 909,6)	(1,8)	(25,3)	(4 936,6)	(4 911,4)	(-)
28	10 Mill. - 25 Mill.	(16 520,3)	(12 135,1)	(7,6)	(50,6)	(12 193,4)	(11 577,8)	(564,9)
29	25 Mill. - 50 Mill.	(35 717,0)	(30 360,8)	(3,8)	(11,9)	(30 376,5)	(30 343,9)	(20,7)
412 2 Großhandel mit Meter								
30	Zusammen	6 240,0	4 727,2	62,6	63,8	4 853,6	4 468,2	273,3
	darunter:							
31	1 Mill. - 5 Mill.	(2 015,6)	(1 372,5)	(20,2)	(93,3)	(1 486,0)	(1 243,3)	(149,4)
32	5 Mill. - 10 Mill.	(6 803,2)	(4 954,3)	(11,6)	(16,4)	(4 982,3)	(4 849,3)	(116,7)
33	10 Mill. - 25 Mill.	(18 738,6)	(13 041,4)	(478,4)	(75,9)	(13 595,7)	(12 019,4)	(1 042,1)
34	25 Mill. - 50 Mill.	(37 161,3)	(31 725,8)	(10,2)	(152,3)	(31 888,3)	(30 501,1)	(1 234,9)
412 3 Großhandel								
35	Zusammen	7 679,0	5 653,2	69,6	60,9	5 783,7	5 624,7	91,0
	darunter:							
36	250 000 - 1 Mill.	(548,4)	(335,5)	(1,8)	(1,5)	(338,7)	(319,1)	(18,2)
37	1 Mill. - 2 Mill.	(1 494,3)	(982,7)	(3,8)	(9,3)	(995,8)	(903,0)	(83,5)
38	2 Mill. - 5 Mill.	(3 396,7)	(2 437,1)	(6,4)	(13,2)	(2 456,7)	(2 326,9)	(116,6)
39	5 Mill. - 10 Mill.	(6 273,8)	(4 669,7)	(8,5)	(9,7)	(4 687,9)	(4 278,9)	(399,3)
40	10 Mill. - 25 Mill.	(16 795,5)	(12 736,4)	(162,2)	(20,1)	(12 918,7)	(12 411,1)	(367,0)
41	25 Mill. - 50 Mill.	(32 378,7)	(23 712,1)	(23,0)	(211,1)	(23 946,2)	(23 672,8)	(62,3)
42	50 Mill. - 250 Mill.	(109 063,0)	(83 391,4)	(3 042,5)	(2 457,4)	(88 891,3)	(86 433,9)	(-)

*) Hochgerechnetes Ergebnis.

1) Eineinließlich Instandhaltungs- und Reparaturkosten, sofern der Materialaufwand überwiegt.

2) Ohne Aufwendungen für bezogene Leistungen.

3) Rohertrag = Gesamtleistung minus Materialaufwand insgesamt.

4) Betriebsergebnis = Rohertrag minus Kosten ohne Materialaufwand.

handel*)
Betriebsergebnis und Umschlagshäufigkeit 1992 je Unternehmen

aufwand 2) für den		Rohertag 3)	Kosten ohne Material- aufwand	Betriebs- ergebnis 4)	Umschlags- häufigkeit 5) (Umschlag des Material- und Warenlagers)	Lfd. Nr.
Umsatz von selbstherge- stellten Halb- und Fertigerzeugnissen	reellichen Umsatz					

mit Tabakwaren

2,5	1,5	7,4	6,0	1,4	21,7	1
(-)	(-)	(14,6)	(6,4)	(8,2)	(13,4)	2
(-)	(-)	(9,1)	(7,3)	(1,8)	(14,4)	3
(2,7)	(-)	(11,4)	(5,4)	(6,1)	(13,6)	4
(-)	(-)	(9,0)	(7,6)	(1,4)	(21,7)	5
(40,4)	(28,8)	(10,8)	(10,9)	(- 0,0)	(16,3)	6
(-)	(-)	(7,0)	(6,5)	(0,5)	(17,4)	7
(-)	(-)	(6,1)	(5,8)	(0,3)	(24,5)	8

Getränken, Tabakwaren (soweit erfaßt)

43,5	2,1	11,4	10,7	0,7	21,2	9
0,0	-	25,8	16,4	9,4	4,1	10
-	7,1	28,5	20,9	7,5	6,5	11
-	-	27,9	23,4	4,6	8,9	12
1,5	-	19,8	17,0	2,8	12,9	13
1,0	-	19,5	18,0	1,5	12,4	14
0,2	2,0	17,5	15,4	2,0	16,7	15
40,0	12,3	14,7	13,4	1,3	20,9	16
28,1	3,9	14,1	13,1	1,1	16,6	17
83,4	-	16,6	15,3	1,3	16,4	18
583,6	-	12,5	11,3	1,2	18,6	19
-	-	10,1	9,4	0,7	22,9	20
(23 038,0)	(-)	(10,0)	(9,6)	(0,4)	(26,2)	21
(413,4)	(-)	(6,1)	(6,5)	(- 0,4)	(29,3)	22

Bekleidung, Schuhen, Lederwaren, o.a.S.

-	-	20,5	18,4	2,1	6,6	23
(-)	(-)	(41,9)	(31,1)	(10,7)	(6,1)	24
(-)	(-)	(40,8)	(27,5)	(13,3)	(2,7)	25
(-)	(-)	(24,1)	(22,8)	(1,3)	(9,1)	26
(-)	(-)	(26,8)	(21,3)	(5,6)	(9,0)	27
(-)	(-)	(26,2)	(22,2)	(4,0)	(8,0)	28
(-)	(-)	(15,0)	(15,0)	(0,0)	(4,1)	29

ware für Bekleidung und Wäsche

48,2	-	22,2	20,1	2,1	5,7	30
(-)	(-)	(26,3)	(21,5)	(4,8)	(3,8)	31
(-)	(-)	(26,8)	(25,3)	(1,5)	(6,1)	32
(458,3)	(-)	(27,5)	(24,1)	(3,3)	(6,2)	33
(-)	(-)	(14,2)	(14,5)	(- 0,3)	(7,1)	34

mit Oberbekleidung

7,0	-	24,7	20,0	4,7	6,1	35
(-)	(-)	(38,2)	(32,4)	(5,8)	(1,4)	36
(-)	(-)	(33,4)	(26,5)	(6,8)	(9,7)	37
(-)	(-)	(27,7)	(23,0)	(4,7)	(5,6)	38
(-)	(-)	(25,3)	(22,3)	(2,9)	(7,7)	39
(120,5)	(-)	(23,1)	(19,3)	(3,8)	(8,6)	40
(-)	(-)	(26,0)	(21,7)	(4,4)	(7,8)	41
(-)	(-)	(18,5)	(18,9)	(- 0,4)	(4,6)	42

5) Umschlagshäufigkeit = Aufwendungen für Handelswaren sowie für Roh-, Hilfs- und Betriebsstoffe dividiert durch den Wert des durchschnittlichen Waren- und Materialbestandes; letzterer ergibt sich aus der Addition der

bewerteten Bestände an Handelswaren sowie an Roh-, Hilfs- und Betriebsstoffen am Anfang und am Ende des Geschäftsjahres geteilt durch zwei.

1 Groß
1.2 Gesamtleistung, Materialaufwand, Rohertrag, Kosten,

Lfd. Nr.	Gesamtleistung von ... bis unter ... DM	Gesamt- leistung	Materialaufwand					
			davon Aufwendungen für			insgesamt	darunter Material	
			Handels- waren	Roh-, Hilfs- und Betriebsstoffe	bezogene Leistungen 1)		Großhandels- umsatz	Einzelhandels- umsatz
412 45 Großhandel mit Pullovern u. ä., Säuglingsbekleidung und								
1	Zusammen	4 415,2	3 162,3	7,2	16,1	3 185,6	3 110,7	58,8
	darunter:							
2	250 000 - 1 Mill.	(501,0)	(293,9)	(0,1)	(8,6)	(302,6)	(294,0)	(-)
3	1 Mill. - 2 Mill.	(1 577,7)	(1 253,7)	(1,0)	(7,3)	(1 262,0)	(1 254,7)	(-)
4	2 Mill. - 5 Mill.	(4 541,3)	(2 950,0)	(10,3)	(10,4)	(2 970,7)	(2 728,9)	(231,5)
5	5 Mill. - 10 Mill.	(7 796,1)	(5 304,4)	(10,7)	(92,1)	(5 407,3)	(5 093,2)	(222,0)
6	10 Mill. - 25 Mill.	(15 812,1)	(11 649,8)	(6,9)	(43,5)	(11 700,3)	(11 373,5)	(283,3)
7	25 Mill. - 50 Mill.	(33 168,1)	(24 025,6)	(71,1)	(47,8)	(24 144,6)	(23 968,1)	(128,6)
412 5 Großhandel mit Kopf								
8	Zusammen	3 107,6	1 934,3	2,6	7,3	1 944,1	1 918,2	18,6
	darunter:							
9	1 Mill. - 2 Mill.	(1 446,9)	(1 063,4)	(0,2)	(9,4)	(1 072,9)	(986,3)	(77,2)
10	2 Mill. - 5 Mill.	(2 521,9)	(1 784,1)	(5,8)	(6,2)	(1 796,2)	(1 789,9)	(-)
412 6 Großhandel								
11	Zusammen	1 564,5	1 111,4	6,4	12,2	1 129,9	1 108,6	9,2
	darunter:							
12	250 000 - 500 000	(313,2)	(199,8)	(1,1)	(3,9)	(204,8)	(176,1)	(24,8)
13	500 000 - 2 Mill.	(731,6)	(463,5)	(-)	(6,0)	(469,5)	(447,9)	(15,6)
14	2 Mill. - 4 Mill.	(3 135,6)	(2 007,6)	(0,4)	(31,9)	(2 039,9)	(2 008,0)	(-)
412 71 Großhandel mit								
15	Zusammen	5 477,5	3 827,4	17,9	36,5	3 881,8	3 799,2	31,3
	darunter:							
16	500 000 - 1 Mill.	(802,7)	(514,5)	(2,1)	(6,5)	(523,0)	(481,7)	(34,8)
17	1 Mill. - 2 Mill.	(1 385,7)	(1 022,7)	(1,1)	(5,2)	(1 029,0)	(962,7)	(61,1)
18	2 Mill. - 5 Mill.	(2 466,2)	(1 663,5)	(25,7)	(56,3)	(1 745,4)	(1 644,8)	(22,2)
19	5 Mill. - 10 Mill.	(7 953,1)	(5 135,6)	(77,1)	(124,8)	(5 337,6)	(5 083,8)	(66,0)
20	10 Mill. - 25 Mill.	(15 863,3)	(11 521,6)	(29,9)	(49,9)	(11 601,4)	(11 518,1)	(10,7)
21	25 Mill. - 50 Mill.	(33 903,0)	(22 698,5)	(41,2)	(101,2)	(22 841,0)	(22 605,7)	(134,1)
22	50 Mill. - 100 Mill.	(83 136,7)	(61 932,4)	(102,4)	(231,8)	(62 266,7)	(61 803,2)	(-)
412 77 Großhandel mit								
23	Zusammen	3 550,4	2 586,9	17,1	5,7	2 609,7	2 547,1	40,6
	darunter:							
24	100 000 - 1 Mill.	(559,3)	(402,8)	(0,2)	(3,3)	(406,3)	(386,4)	(16,7)
25	1 Mill. - 5 Mill.	(2 256,9)	(1 601,0)	(45,9)	(8,5)	(1 655,4)	(1 514,1)	(87,6)
412 8 Großhandel								
26	Zusammen	9 557,7	7 672,5	7,0	13,0	7 692,6	7 633,6	43,4
	darunter:							
27	1 Mill. - 2 Mill.	(1 317,2)	(1 025,0)	(-)	(3,0)	(1 028,1)	(999,0)	(26,0)
28	2 Mill. - 5 Mill.	(3 006,0)	(2 055,9)	(2,5)	(27,1)	(2 085,5)	(2 037,7)	(20,7)
29	5 Mill. - 10 Mill.	(6 955,4)	(5 503,2)	(3,7)	(12,7)	(5 519,7)	(5 368,7)	(138,3)
30	10 Mill. - 25 Mill.	(19 213,7)	(14 984,8)	(45,3)	(21,3)	(15 051,3)	(15 019,8)	(-)
31	25 Mill. - 50 Mill.	(36 478,5)	(27 846,9)	(10,4)	(61,1)	(27 918,4)	(27 739,0)	(67,8)
32	50 Mill. - 100 Mill.	(78 362,7)	(65 483,4)	(36,8)	(47,2)	(65 567,4)	(65 125,6)	(394,6)

*) Hochgerechnetes Ergebnis.

1) Einschließlich Instandhaltungs- und Reparaturkosten, sofern der Materialaufwand überwiegt.

2) Ohne Aufwendungen für bezogene Leistungen.

3) Rohertrag = Gesamtleistung minus Materialaufwand insgesamt.

4) Betriebsergebnis = Rohertrag minus Kosten ohne Materialaufwand.

handel*)
Betriebsergebnis und Umschlagshäufigkeit 1992 je Unternehmen

		Rohertag 3)	Kosten ohne Material- aufwand	Betriebs- ergebnis 4)	Umschlage- häufigkeit 5) (Umschlag des Material- und Warenlagers)	Lfd. Nr.
aufwand 2) für den						
Umsatz von selbstherge- stellten Halb- und Fertigerzeugnissen	restlichen Umsatz					
		% der Gesamtleistung				

-bekleidungszubehör, Strümpfen, Kurzwaren, Schneidereibedarf

-	-	27,9	25,0	2,9	5,6	1
(-)	(-)	(39,6)	(41,3)	(- 1,7)	(4,0)	2
(-)	(-)	(20,0)	(16,4)	(3,7)	(7,3)	3
(-)	(-)	(34,6)	(28,2)	(6,4)	(4,5)	4
(-)	(-)	(30,6)	(27,5)	(3,1)	(2,9)	5
(-)	(-)	(26,0)	(24,9)	(1,1)	(6,5)	6
(-)	(-)	(27,2)	(24,4)	(2,9)	(7,1)	7

bedeckungen, Bekleidungszubehör

-	-	37,4	24,5	12,9	4,9	8
(-)	(-)	(25,8)	(23,6)	(2,2)	(7,4)	9
(-)	(-)	(28,8)	(22,6)	(6,2)	(9,9)	10

mit Küschnerwaren

-	-	27,8	20,9	6,9	2,1	11
(-)	(-)	(34,6)	(25,9)	(8,8)	(1,6)	12
(-)	(-)	(35,8)	(26,0)	(9,8)	(1,4)	13
(-)	(-)	(34,9)	(26,6)	(8,3)	(1,3)	14

Heimtextilien, Bodenbelägen

11,3	3,4	29,1	27,6	1,5	4,2	15
(-)	(-)	(34,8)	(24,3)	(10,5)	(2,4)	16
(-)	(-)	(25,7)	(28,4)	(- 2,6)	(4,7)	17
(22,2)	(-)	(29,2)	(24,8)	(4,5)	(2,2)	18
(63,0)	(-)	(32,9)	(34,5)	(- 1,6)	(2,3)	19
(22,7)	(-)	(26,9)	(24,4)	(2,5)	(5,0)	20
(-)	(-)	(32,6)	(31,3)	(1,3)	(4,6)	21
(-)	(231,6)	(25,1)	(24,4)	(0,7)	(9,8)	22

Haus- und Tischwäsche

16,2	-	26,5	24,9	1,6	2,6	23
(-)	(-)	(27,4)	(24,7)	(2,7)	(9,1)	24
(45,2)	(-)	(26,7)	(23,3)	(3,3)	(2,1)	25

mit Schuhen

0,8	1,7	19,5	17,7	1,8	8,0	26
(-)	(-)	(22,0)	(20,7)	(1,3)	(2,7)	27
(-)	(-)	(30,6)	(28,6)	(2,0)	(3,3)	28
(-)	(-)	(20,6)	(20,6)	(0,1)	(5,2)	29
(10,3)	(-)	(21,7)	(19,4)	(2,3)	(6,0)	30
(-)	(50,5)	(23,5)	(23,0)	(0,5)	(3,8)	31
(-)	(-)	(16,3)	(15,2)	(1,2)	(14,4)	32

5) Umschlagshäufigkeit = Aufwendungen für Handelswaren sowie für Roh-, Hilfs- und Betriebsstoffe dividiert durch den Wert des durchschnittlichen Waren- und Materialbestandes; letzterer ergibt sich aus der Addition der

bewerteten Bestände an Handelswaren sowie an Roh-, Hilfs- und Betriebsstoffen am Anfang und am Ende des Geschäftsjahres geteilt durch zwei.

1 Groß
1.2 Gesamtleistung, Materialaufwand, Rohertrag, Kosten,

Lfd. Nr.	Gesamtleistung von ... bis unter ... DM	Gesamt- leistung	Materialaufwand					
			davon Aufwendungen für			insgesamt	darunter Material	
			Handels- waren	Roh-, Hilfe- und Betriebsstoffe	bezogene Leistungen 1)		Großhandels- umsatz	Einzelhandels- umsatz
412 Großhandel mit Textilien, Bekleidung,								
1	Zusammen	4 986,7	3 784,9	17,2	24,0	3 826,0	3 747,3	50,4
	darunter:							
2	250 000 - 500 000	390,6	340,9	2,0	3,1	246,0	221,6	21,4
3	500 000 - 1 Mill.	641,5	368,1	0,8	3,4	372,3	355,1	13,8
4	1 Mill. - 2 Mill.	1 304,9	891,8	1,8	7,9	901,5	858,1	34,7
5	2 Mill. - 5 Mill.	2 884,3	2 138,3	9,3	24,1	2 171,7	2 110,4	32,8
6	5 Mill. - 10 Mill.	6 884,5	4 926,8	14,3	36,9	4 977,9	4 815,4	117,5
7	10 Mill. - 25 Mill.	16 620,2	12 269,5	65,6	42,0	12 377,1	11 934,2	355,0
8	25 Mill. - 50 Mill.	34 652,5	27 182,7	20,6	75,4	27 278,7	27 093,8	106,4
9	50 Mill. - 100 Mill.	69 953,2	58 307,8	34,9	237,6	58 580,3	58 174,8	136,3
10	100 Mill. - 500 Mill.	(238 093,0)	(176 159,5)	(4 033,8)	(2 870,5)	(183 063,8)	(180 193,3)	(-)
413 12 Großhandel mit Schrauben,								
11	Zusammen	7 001,2	4 161,6	53,5	42,1	4 257,2	4 117,4	53,9
	darunter:							
12	175 000 - 1 Mill.	(362,1)	(194,6)	(0,5)	(2,1)	(197,2)	(188,0)	(7,0)
13	1 Mill. - 2 Mill.	(1 503,2)	(927,1)	(-)	(20,4)	(947,5)	(927,1)	(-)
14	2 Mill. - 5 Mill.	(3 488,5)	(1 689,7)	(133,2)	(17,8)	(1 840,7)	(1 710,5)	(-)
15	5 Mill. - 10 Mill.	(5 830,9)	(3 657,9)	(167,5)	(35,3)	(3 860,6)	(3 667,1)	(-)
16	10 Mill. - 25 Mill.	(15 513,1)	(9 768,4)	(36,7)	(62,2)	(9 867,3)	(9 805,1)	(-)
17	25 Mill. - 50 Mill.	(34 567,3)	(25 525,1)	(1,7)	(72,4)	(25 599,1)	(25 526,8)	(-)
18	50 Mill. - 250 Mill.	(85 015,9)	(56 887,9)	(94,2)	(208,9)	(57 190,9)	(49 259,2)	(7 722,9)
413 14 Großhandel mit Kleieneisenwaren, Bauelementen								
19	Zusammen	5 894,8	4 090,2	96,8	26,8	4 213,9	3 825,6	169,4
	darunter:							
20	100 000 - 500 000	(232,7)	(149,6)	(8,5)	(1,4)	(159,5)	(140,2)	(9,8)
21	500 000 - 1 Mill.	(839,7)	(480,3)	(4,3)	(7,5)	(492,1)	(467,3)	(15,3)
22	1 Mill. - 2 Mill.	(1 422,5)	(865,4)	(2,7)	(5,6)	(873,7)	(835,0)	(33,1)
23	2 Mill. - 5 Mill.	(2 834,1)	(1 730,4)	(52,2)	(26,1)	(1 808,7)	(1 632,4)	(104,4)
24	5 Mill. - 10 Mill.	(6 945,2)	(4 874,2)	(15,1)	(23,7)	(4 913,1)	(4 525,2)	(364,1)
25	10 Mill. - 25 Mill.	17 063,4	11 985,7	222,1	54,8	12 262,6	11 119,1	877,4
26	25 Mill. - 50 Mill.	(34 248,6)	(23 788,8)	(26,6)	(141,2)	(23 956,6)	(22 516,9)	(1 298,5)
27	50 Mill. - 100 Mill.	(58 212,6)	(38 803,2)	(1 233,5)	(194,6)	(40 231,3)	(36 339,8)	(2 484,1)
413 15 Großhandel mit Hausrat aus Eisen, Metall und								
28	Zusammen	5 276,9	3 909,9	42,3	20,3	3 972,5	3 874,4	41,7
	darunter:							
29	100 000 - 1 Mill.	(372,5)	(208,3)	(0,6)	(1,2)	(210,1)	(205,8)	(3,0)
30	1 Mill. - 5 Mill.	(2 015,8)	(1 367,8)	(3,7)	(32,8)	(1 404,3)	(1 365,1)	(6,4)
31	5 Mill. - 25 Mill.	(14 020,1)	(9 946,7)	(445,2)	(59,5)	(10 451,4)	(9 966,1)	(-)
32	25 Mill. - 50 Mill.	(40 623,9)	(30 946,3)	(12,3)	(70,2)	(31 028,7)	(30 265,4)	(693,1)
413 18 Großhandel mit sonstigen Eisen-,								
33	Zusammen	6 157,9	4 568,8	24,6	26,1	4 619,5	4 536,8	45,8
	darunter:							
34	250 000 - 500 000	(360,1)	(218,3)	(19,8)	(1,5)	(239,6)	(207,9)	(11,7)
35	500 000 - 1 Mill.	(684,9)	(445,3)	(2,6)	(12,7)	(460,6)	(447,9)	(-)
36	1 Mill. - 2 Mill.	(1 598,1)	(1 077,4)	(7,1)	(10,7)	(1 095,3)	(1 084,5)	(-)
37	2 Mill. - 5 Mill.	3 156,9	2 201,9	58,3	27,0	2 287,3	2 205,8	1,2
38	5 Mill. - 10 Mill.	(7 045,2)	(5 090,0)	(4,8)	(10,5)	(5 105,2)	(4 939,2)	(155,5)
39	10 Mill. - 25 Mill.	16 186,9	10 642,6	18,2	116,9	10 777,7	10 220,7	440,1
40	25 Mill. - 50 Mill.	(35 180,6)	(26 648,6)	(58,2)	(74,1)	(26 780,9)	(26 603,6)	(103,2)
41	50 Mill. - 100 Mill.	(55 560,1)	(41 072,0)	(2,5)	(211,8)	(41 286,3)	(40 885,3)	(189,3)

*) Hochgerechnetes Ergebnis.

1) Einschließlich Instandhaltungs- und Reparaturkosten, sofern der Materialaufwand überwiegt.

2) Ohne Aufwendungen für bezogene Leistungen.

3) Rohertrag = Gesamtleistung minus Materialaufwand insgesamt.

4) Betriebsergebnis = Rohertrag minus Kosten ohne Materialaufwand.

handel*)
Betriebsergebnis und Umschlagshäufigkeit 1992 je Unternehmen

		Roherttrag 3)	Kosten ohne Material- aufwand	Betriebs- ergebnis 4)	Umschlags- häufigkeit 5) (Umschlag des Material- und Warenlagers)	Lfd. Nr.
aufwand 2) für den						
Umsatz von selbstherge- stellten Halb- und Fertigerzeugnissen	restlichen Umsatz					
		% der Gesamtleistung				

Schuhen, Lederwaren (soweit erfaßt)

3,9	0,6	23,3	20,5	2,8	5,9	1
-	-	37,0	29,5	7,6	2,7	2
-	-	42,0	29,0	13,0	2,2	3
0,8	-	30,9	28,9	2,1	5,2	4
4,4	-	24,7	21,6	3,1	5,1	5
8,2	-	27,7	24,2	3,5	5,5	6
45,9	-	25,5	21,8	3,8	6,5	7
-	3,0	21,3	20,0	1,3	4,8	8
-	31,6	16,3	16,1	0,2	11,6	9
(-)	(-)	(23,1)	(16,8)	(6,3)	(5,8)	10

Norm- und Fassondrehteilen

43,9	-	39,2	35,1	4,1	4,1	11
(-)	(-)	(45,6)	(31,4)	(14,2)	(1,9)	12
(-)	(-)	(37,0)	(26,2)	(10,7)	(9,1)	13
(112,5)	(-)	(47,2)	(43,3)	(3,9)	(2,5)	14
(158,3)	(-)	(33,8)	(27,2)	(6,6)	(5,1)	15
(-)	(-)	(36,4)	(32,0)	(4,4)	(2,6)	16
(-)	(-)	(25,9)	(22,7)	(3,3)	(5,3)	17
(-)	(-)	(32,7)	(31,5)	(1,3)	(5,1)	18

und -artikeln aus Eisen, Metall und Kunststoff

88,1	103,9	28,5	25,5	3,1	4,8	19
(8,0)	(-)	(31,5)	(25,1)	(6,4)	(3,7)	20
(2,0)	(-)	(41,4)	(31,4)	(10,0)	(4,4)	21
(-)	(-)	(38,6)	(29,4)	(9,2)	(4,2)	22
(45,9)	(-)	(38,2)	(29,7)	(6,5)	(4,1)	23
(-)	(-)	(29,3)	(26,9)	(2,4)	(4,6)	24
211,3	-	28,1	24,9	3,2	4,6	25
(-)	(-)	(30,1)	(27,6)	(2,5)	(5,8)	26
(1 212,8)	(-)	(30,9)	(29,9)	(1,0)	(4,6)	27

Kunststoff (ohne elektrotechnische Erzeugnisse)

36,0	0,2	24,7	23,8	1,0	3,9	28
(-)	(-)	(43,6)	(36,5)	(7,1)	(1,3)	29
(-)	(-)	(30,3)	(27,5)	(2,9)	(5,0)	30
(423,8)	(2,0)	(25,5)	(24,7)	(0,8)	(4,0)	31
(-)	(-)	(23,6)	(23,5)	(0,2)	(4,0)	32

Metall- und Kunststoffwaren, a.n.g.

10,8	-	25,0	23,0	2,0	4,8	33
(18,5)	(-)	(33,4)	(20,9)	(12,6)	(8,8)	34
(-)	(-)	(32,7)	(30,2)	(2,5)	(4,4)	35
(-)	(-)	(31,5)	(25,1)	(6,4)	(3,8)	36
53,3	-	27,6	26,9	0,6	4,8	37
(-)	(-)	(27,5)	(24,7)	(2,8)	(5,3)	38
-	-	33,4	29,3	4,1	2,8	39
(-)	(-)	(23,9)	(22,4)	(1,5)	(5,6)	40
(-)	(-)	(25,7)	(22,4)	(3,3)	(5,0)	41

5) Umschlagshäufigkeit = Aufwendungen für Handelswaren sowie für Roh-, Hilfs- und Betriebsstoffe dividiert durch den Wert des durchschnittlichen Waren- und Materialbestandes; letzterer ergibt sich aus der Addition der

bewerteten Bestände an Handelswaren sowie an Roh-, Hilfs- und Betriebsstoffen am Anfang und am Ende des Geschäftsjahres geteilt durch zwei.

1 Groß
1.2 Gesamtleistung, Materialaufwand, Rohertrag, Kosten,

Lfd. Nr.	Gesamtleistung von ... bis unter ... DM	Gesamtleistung	Materialaufwand					
			davon Aufwendungen für			insgesamt	darunter Material	
			Handels- waren	Roh-, Hilfs- und Betriebsstoffe	bezogene Leistungen 1)		Großhandels- umsatz	Einzelhandels- umsatz
413 19 Großhandel mit Verpackungsmitteln								
1	Zusammen	5 166,3	3 974,8	16,7	18,7	4 010,3	3 940,7	6,5
	darunter:							
2	500 000 - 1 Mill.	(739,9)	(548,7)	(1,3)	(1,7)	(551,7)	(510,6)	(39,5)
3	1 Mill. - 2 Mill.	(1 289,4)	(816,3)	(19,8)	(11,6)	(847,7)	(816,0)	(-)
4	2 Mill. - 5 Mill.	(3 357,9)	(2 472,3)	(50,7)	(12,7)	(2 535,7)	(2 468,2)	(4,6)
5	5 Mill. - 10 Mill.	(7 365,3)	(5 789,0)	(9,2)	(14,0)	(5 812,2)	(5 785,0)	(13,1)
6	10 Mill. - 25 Mill.	(15 709,5)	(11 243,3)	(19,3)	(55,1)	(11 317,7)	(10 987,0)	(-)
413 2 Großhandel mit elektro								
7	Zusammen	10 259,0	7 806,9	36,5	35,1	7 878,4	7 708,1	104,1
	darunter:							
8	250 000 - 500 000	(407,3)	(247,2)	(-)	(1,6)	(248,9)	(247,2)	(-)
9	500 000 - 2 Mill.	1 048,0	740,9	7,3	5,6	753,8	721,1	21,0
10	2 Mill. - 5 Mill.	3 041,0	2 218,8	9,7	20,7	2 249,1	2 141,3	78,3
11	5 Mill. - 10 Mill.	7 183,9	5 265,8	16,1	42,7	5 324,6	5 034,9	239,3
12	10 Mill. - 25 Mill.	18 162,4	13 559,6	108,0	81,8	13 749,5	13 070,2	506,7
13	25 Mill. - 50 Mill.	37 004,7	28 189,8	106,8	70,3	28 366,8	28 072,4	170,9
14	50 Mill. - 100 Mill.	75 644,8	55 774,1	1 440,9	303,7	57 518,7	54 346,1	1 472,8
15	100 Mill. - 250 Mill.	145 869,0	115 085,2	69,8	275,4	115 430,4	114 498,3	643,0
413 3 Großhandel mit Feinkeramik								
16	Zusammen	4 043,0	2 767,1	5,0	11,7	2 783,9	2 712,9	59,3
	darunter:							
17	500 000 - 1 Mill.	(696,2)	(417,5)	(1,2)	(3,3)	(422,0)	(418,7)	(-)
18	1 Mill. - 5 Mill.	(2 906,8)	(1 932,9)	(5,8)	(8,7)	(1 947,3)	(1 685,7)	(252,9)
19	5 Mill. - 10 Mill.	(8 127,6)	(5 671,6)	(4,7)	(50,1)	(5 726,4)	(5 555,3)	(121,0)
20	10 Mill. - 25 Mill.	(15 180,6)	(10 404,8)	(17,7)	(37,9)	(10 460,4)	(10 298,0)	(124,5)
413 6 Großhandel mit Möbeln, Kunstgegenständen,								
21	Zusammen	5 095,0	3 634,5	24,1	23,8	3 682,5	3 524,5	121,8
	darunter:							
22	250 000 - 500 000	(396,5)	(190,6)	(24,4)	(3,0)	(218,0)	(172,4)	(20,0)
23	500 000 - 1 Mill.	(735,9)	(457,8)	(4,1)	(4,5)	(466,4)	(450,8)	(11,1)
24	1 Mill. - 2 Mill.	(1 812,1)	(1 071,8)	(1,0)	(34,5)	(1 107,3)	(1 072,8)	(-)
25	2 Mill. - 5 Mill.	(3 542,6)	(2 496,3)	(4,5)	(24,5)	(2 525,3)	(2 437,0)	(63,8)
26	5 Mill. - 10 Mill.	(7 696,8)	(5 063,3)	(8,3)	(20,4)	(5 092,0)	(4 821,4)	(250,2)
27	10 Mill. - 25 Mill.	(16 548,2)	(11 596,7)	(98,5)	(154,1)	(11 849,3)	(11 015,5)	(679,7)
28	25 Mill. - 50 Mill.	(29 215,4)	(19 389,0)	(46,3)	(94,5)	(19 529,7)	(17 289,5)	(2 145,7)
29	50 Mill. - 250 Mill.	(85 782,6)	(66 757,8)	(556,2)	(113,0)	(67 427,0)	(66 880,8)	(-)
413 71 Großhandel mit Rundfunk-, Fernseh-								
30	Zusammen	15 018,5	11 436,1	19,4	28,6	11 484,1	11 434,1	4,7
	darunter:							
31	2 Mill. - 5 Mill.	(3 216,7)	(2 622,7)	(5,6)	(2,7)	(2 631,0)	(2 628,3)	(-)
32	5 Mill. - 10 Mill.	(6 398,4)	(4 998,8)	(5,0)	(39,7)	(5 043,6)	(5 003,8)	(-)
33	10 Mill. - 25 Mill.	(18 550,0)	(14 719,6)	(23,5)	(29,0)	(14 772,2)	(14 721,9)	(-)
34	25 Mill. - 50 Mill.	(35 215,6)	(25 883,4)	(134,1)	(40,7)	(26 058,3)	(25 887,9)	(-)

) Hochgerechnetes Ergebnis.

1) Einschließlich Instandhaltungs- und Reparaturkosten, sofern der Materialaufwand überwiegt.

2) Ohne Aufwendungen für bezogene Leistungen.

3) Rohertrag = Gesamtleistung minus Materialaufwand insgesamt.

4) Betriebsergebnis = Rohertrag minus Kosten ohne Materialaufwand.

handel*)
Betriebsergebnis und Umschlagshäufigkeit 1992 je Unternehmen

		Rohertag 3)	Kosten ohne Material- aufwand	Betriebs- ergebnis 4)	Umschlags- häufigkeit 5) (Umschlag des Material- und Warenlagers)	Lfd. Nr.
aufwand 2) für den						
Umsatz von selbstherge- stellten Halb- und Fertigerzeugnissen	restlichen Umsatz					
		% der Gesamtleistung				

aus Eisen, Metall und Kunststoff

8,4	35,9	22,4	19,5	2,9	7,4	1
(-)	(-)	(25,4)	(21,1)	(4,3)	(10,1)	2
(18,5)	(1,6)	(34,3)	(31,0)	(3,3)	(12,0)	3
(50,2)	(-)	(24,5)	(23,0)	(1,5)	(10,5)	4
(-)	(-)	(21,1)	(18,4)	(2,7)	(15,1)	5
(-)	(275,6)	(28,0)	(23,9)	(4,1)	(7,9)	6

technischen Erzeugnissen, a.n.g.

30,8	0,3	23,2	20,5	2,7	6,9	7
(-)	(-)	(38,9)	(23,4)	(15,5)	(4,8)	8
6,1	-	28,1	27,5	0,8	6,0	9
8,8	-	26,0	23,9	2,2	6,5	10
7,7	-	25,9	24,4	1,4	6,8	11
90,7	-	24,3	21,4	2,9	4,9	12
51,1	2,2	23,3	19,5	3,9	7,0	13
1 379,5	16,7	24,0	22,2	1,7	6,8	14
13,7	-	20,9	18,1	2,7	5,8	15

und Glaswaren für den Haushalt

-	-	31,1	27,9	3,3	3,9	16
(-)	(-)	(39,4)	(31,1)	(8,3)	(4,9)	17
(-)	(-)	(33,0)	(26,3)	(6,8)	(6,5)	18
(-)	(-)	(29,5)	(28,8)	(0,8)	(3,7)	19
(-)	(-)	(31,1)	(28,1)	(3,0)	(4,3)	20

kunstgewerblichen Erzeugnissen

12,1	0,2	27,7	24,1	3,6	6,6	21
(22,5)	(-)	(45,0)	(23,8)	(21,3)	(2,6)	22
(-)	(-)	(36,6)	(25,8)	(10,9)	(2,5)	23
(-)	(-)	(38,9)	(33,7)	(5,2)	(2,4)	24
(-)	(-)	(28,7)	(26,2)	(2,5)	(4,7)	25
(-)	(-)	(33,8)	(29,2)	(4,7)	(5,3)	26
(-)	(-)	(28,4)	(24,6)	(3,8)	(6,1)	27
(-)	(-)	(33,2)	(30,1)	(3,0)	(5,2)	28
(425,8)	(7,4)	(21,4)	(18,8)	(2,6)	(12,4)	29

und phonotechnischen Geräten

16,6	-	23,5	19,9	3,6	4,5	30
(-)	(-)	(18,2)	(12,9)	(5,3)	(16,2)	31
(-)	(-)	(21,2)	(22,1)	(- 0,9)	(7,5)	32
(21,2)	(-)	(20,4)	(18,2)	(2,1)	(7,0)	33
(129,6)	(-)	(26,0)	(26,0)	(0,1)	(4,1)	34

5) Umschlagshäufigkeit = Aufwendungen für Handelswaren sowie für Roh-, Hilfs- und Betriebsstoffe dividiert durch den Wert des durchschnittlichen Waren- und Materialbestandes; letzterer ergibt sich aus der Addition der

bewerteten Bestände an Handelswaren sowie an Roh-, Hilfs- und Betriebsstoffen am Anfang und am Ende des Geschäftsjahres geteilt durch zwei.

1 Groß
1.2 Gesamtleistung, Materialaufwand, Rohertrag, Kosten,

Lfd. Nr.	Gesamtleistung von ... bis unter ... DM	Gesamt- leistung	Materialaufwand					
			davon Aufwendungen für			insgesamt	darunter Material	
			Handels- waren	Roh-, Hilfs- und Betriebsstoffe	bezogene Leistungen 1)		Großhandels- umsatz	Einzelhandels- umsatz
413 8 Großhandel mit								
1	Zusammen	7 178,5	5 084,9	34,8	29,0	5 148,7	4 807,2	293,7
	darunter:							
2	2 Mill. - 5 Mill.	(3 038,6)	(2 124,4)	(2,7)	(9,3)	(2 136,3)	(1 959,9)	(167,1)
3	5 Mill. - 10 Mill.	(8 085,9)	(5 592,2)	(8,2)	(22,5)	(5 622,9)	(5 114,8)	(431,6)
4	10 Mill. - 25 Mill.	(18 306,0)	(13 143,9)	(220,8)	(100,7)	(13 465,4)	(12 131,9)	(1 027,8)
5	25 Mill. - 50 Mill.	(39 198,1)	(28 464,8)	(87,4)	(90,2)	(28 642,4)	(26 762,1)	(1 751,9)
413 Großhandel mit Eisen- und Metallwaren, Möbeln.								
6	Zusammen	7 995,0	5 936,1	35,5	28,6	6 000,3	5 834,6	100,3
	darunter:							
7	100 000 - 250 000	(140,5)	(67,2)	(0,7)	(1,3)	(69,2)	(63,4)	(4,5)
8	250 000 - 500 000	376,6	221,0	7,4	2,5	230,9	214,8	7,1
9	500 000 - 1 Mill.	719,8	511,2	1,6	5,1	518,0	496,0	16,7
10	1 Mill. - 2 Mill.	1 507,1	960,8	7,9	16,2	985,0	947,3	15,6
11	2 Mill. - 5 Mill.	3 168,6	2 227,0	25,0	21,9	2 274,0	2 165,9	65,5
12	5 Mill. - 10 Mill.	7 212,0	5 178,9	17,9	32,1	5 228,8	4 975,7	208,3
13	10 Mill. - 25 Mill.	17 393,7	12 666,7	109,5	82,3	12 858,6	12 268,2	409,0
14	25 Mill. - 50 Mill.	35 944,9	26 486,8	84,4	74,1	26 645,3	25 849,6	672,6
15	50 Mill. - 100 Mill.	67 720,0	51 053,3	817,5	247,8	52 118,6	50 277,7	860,4
16	100 Mill. - 250 Mill.	156 232,5	120 190,8	607,8	249,7	121 048,4	120 066,3	329,8
414 31 Großhandel mit Foto- und Kinogeräten.								
17	Zusammen	28 714,1	22 801,1	54,4	137,1	22 992,7	22 540,5	168,1
	davon:							
18	2 Mill. - 5 Mill.	(3 149,7)	(2 329,5)	(10,9)	(8,6)	(2 349,0)	(2 325,2)	(7,4)
19	5 Mill. - 10 Mill.	(7 443,6)	(8 210,1)	(33,0)	(10,0)	(6 253,1)	(6 243,1)	(-)
20	10 Mill. - 50 Mill.	20 670,4	17 233,5	52,9	49,0	17 335,4	16 681,8	566,0
21	50 Mill. - 250 Mill.	(136 653,5)	(107 047,8)	(198,5)	(795,1)	(108 041,3)	(106 350,9)	(-)
414 65 Großhandel mit Edelmetallwaren.								
22	Zusammen	1 820,1	1 274,8	7,4	6,2	1 288,4	1 272,0	5,8
	darunter:							
23	100 000 - 250 000	(174,8)	(96,4)	(0,3)	(1,7)	(98,4)	(91,8)	(4,9)
24	250 000 - 500 000	(358,5)	(204,1)	(-)	(2,4)	(206,6)	(204,1)	(-)
25	500 000 - 1 Mill.	(721,7)	(500,5)	(1,0)	(2,5)	(504,0)	(501,5)	(-)
26	1 Mill. - 2 Mill.	1 562,5	1 108,1	3,2	3,9	1 115,2	1 069,7	41,6
27	2 Mill. - 5 Mill.	3 422,1	2 409,8	12,9	5,4	2 428,0	2 422,6	-
28	5 Mill. - 10 Mill.	(6 634,5)	(4 624,3)	(8,7)	(58,9)	(4 692,0)	(4 633,0)	(-)
29	10 Mill. - 25 Mill.	(15 237,6)	(9 677,4)	(401,1)	(51,2)	(10 129,6)	(9 657,3)	(42,3)
30	25 Mill. - 100 Mill.	(53 369,9)	(39 256,8)	(31,7)	(81,6)	(39 370,1)	(39 232,1)	(56,4)
414 94 Großhandel								
31	Zusammen	5 461,4	4 069,2	3,1	8,9	4 081,1	4 025,6	44,0
	darunter:							
32	175 000 - 1 Mill.	(480,0)	(280,1)	(0,9)	(1,0)	(282,0)	(274,4)	(2,6)
33	1 Mill. - 5 Mill.	(2 580,6)	(1 868,3)	(3,6)	(6,0)	(1 877,8)	(1 871,8)	(-)
34	5 Mill. - 10 Mill.	(7 285,4)	(5 158,6)	(4,9)	(14,6)	(5 178,1)	(5 163,5)	(-)
35	10 Mill. - 50 Mill.	(37 578,3)	(29 786,3)	(19,5)	(125,9)	(29 931,8)	(28 813,2)	(992,6)

*) Hochgerechnetes Ergebnis.

1) Einschließlich Instandhaltungs- und Reparaturkosten, sofern der Materialaufwand überwiegt.

2) Ohne Aufwendungen für bezogene Leistungen.

3) Rohertrag = Gesamtleistung minus Materialaufwand insgesamt.

4) Betriebsergebnis = Rohertrag minus Kosten ohne Materialaufwand.

handel*)
Betriebsergebnis und Umschlagshäufigkeit 1992 je Unternehmen

aufwand 2) für den		Rohertag 3)	Kosten ohne Material- aufwand	Betriebs- ergebnis 4)	Umschlags- häufigkeit 5) (Umschlag des Material- und Warenlagers)	Lfd. Nr.
Umsatz von selbstherge- stellten Halb- und Fertigerzeugnissen	restlichen Umsatz					

Lacken, Farben, Tapeten

14,1	4,7	28,3	26,3	2,0	5,4	1
(-)	(-)	(29,7)	(29,6)	(0,1)	(5,1)	2
(-)	(54,0)	(30,5)	(28,9)	(1,6)	(6,0)	3
(205,1)	(-)	(26,4)	(23,8)	(2,6)	(5,5)	4
(38,2)	(-)	(26,9)	(25,3)	(1,6)	(5,6)	5

Einrichtungs- und Haushaltsgegenständen (soweit erfaßt)

26,6	10,1	25,0	22,1	2,8	5,7	6
(-)	(-)	(50,8)	(28,4)	(22,3)	(1,6)	7
6,5	-	38,7	25,9	12,8	3,5	8
0,1	-	28,0	23,3	4,8	4,2	9
5,7	0,1	34,6	30,3	4,3	4,2	10
20,6	-	28,2	25,7	2,5	5,4	11
9,7	3,1	27,5	25,4	2,1	6,0	12
82,7	16,3	26,1	23,1	3,0	5,0	13
48,4	0,6	25,9	23,9	2,0	5,3	14
724,3	8,4	23,0	21,4	1,6	6,1	15
402,6	-	22,5	19,0	3,6	5,2	16

fortotechnischem und -chemischem Material

40,6	106,4	19,9	18,0	2,0	7,8	17
(7,8)	(-)	(25,4)	(23,7)	(1,7)	(6,0)	18
(-)	(-)	(16,0)	(12,6)	(3,4)	(6,6)	19
38,7	-	16,1	13,5	2,7	7,7	20
(177,0)	(718,4)	(20,9)	(19,2)	(1,7)	(8,1)	21

Schmuck, Edel- und Schmucksteinen

4,4	-	29,2	25,8	3,4	2,3	22
(-)	(-)	(43,7)	(30,6)	(13,2)	(1,2)	23
(-)	(-)	(42,4)	(29,5)	(12,9)	(1,0)	24
(-)	(-)	(30,2)	(25,7)	(4,5)	(2,1)	25
-	-	28,6	24,1	4,5	1,3	26
-	-	29,1	24,2	4,9	2,0	27
(-)	(-)	(29,3)	(22,1)	(7,2)	(4,0)	28
(378,8)	(-)	(33,5)	(32,5)	(1,1)	(2,2)	29
(-)	(-)	(26,2)	(26,4)	(- 0,1)	(2,8)	30

mit Spielwaren

-	2,7	25,3	23,5	1,8	7,9	31
(-)	(3,9)	(41,3)	(28,0)	(13,2)	(3,4)	32
(-)	(-)	(27,2)	(27,4)	(- 0,2)	(4,5)	33
(-)	(-)	(28,9)	(19,5)	(9,5)	(5,3)	34
(-)	(-)	(20,4)	(24,7)	(- 4,3)	(4,2)	35

5) Umschlagshäufigkeit = Aufwendungen für Handelswaren sowie für Roh-, Hilfs- und Betriebsstoffe dividiert durch den Wert des durchschnittlichen Waren- und Materialbestandes; letzterer ergibt sich aus der Addition der

bewerteten Bestände an Handelswaren sowie an Roh-, Hilfs- und Betriebsstoffen am Anfang und am Ende des Geschäftsjahres geteilt durch zwei.

1 Groß
1.2 Gesamtleistung, Materialaufwand, Rohertrag, Kosten,

Lfd. Nr.	Gesamtleistung von ... bis unter ... DM	Gesamt- leistung	Materialaufwand					
			davon Aufwendungen für			insgesamt	darunter Material	
			Handels- waren	Roh-, Hilfs- und Betriebsstoffe	bezogene Leistungen 1)		Großhandels- umsatz	Einzelhandels- umsatz
414 96 Großhandel mit Sport- und								
1	Zusammen	4 426,2	2 865,5	47,7	10,9	2 924,1	2 811,8	60,6
	darunter:							
2	500 000 - 2 Mill.	(1 259,2)	(805,8)	(14,2)	(4,7)	(824,7)	(760,1)	(46,6)
3	2 Mill. - 10 Mill.	(4 732,1)	(3 077,3)	(5,3)	(18,0)	(3 100,6)	(3 078,9)	(3,6)
4	10 Mill. - 50 Mill.	(28 119,3)	(18 370,9)	(433,9)	(47,7)	(18 852,6)	(17 993,7)	(433,8)
414 Großhandel mit feinmechanischen und optischen Erzeugnissen,								
5	Zusammen	4 742,2	3 498,9	17,9	16,6	3 533,3	3 462,1	33,5
	darunter:							
6	100 000 - 250 000	(183,5)	(97,0)	(0,4)	(1,5)	(98,9)	(93,4)	(4,0)
7	250 000 - 500 000	(424,7)	(239,5)	(0,3)	(1,4)	(241,2)	(235,1)	(1,9)
8	500 000 - 1 Mill.	777,2	519,2	1,1	2,4	522,6	502,0	18,2
9	1 Mill. - 2 Mill.	1 544,9	1 049,4	12,1	5,0	1 066,5	1 026,2	25,0
10	2 Mill. - 5 Mill.	3 364,2	2 309,5	10,2	7,0	2 326,7	2 316,7	1,5
11	5 Mill. - 10 Mill.	6 734,9	4 894,4	10,7	34,3	4 939,4	4 902,5	2,6
12	10 Mill. - 25 Mill.	16 555,0	11 777,3	124,4	44,9	11 946,6	11 459,1	350,2
13	25 Mill. - 50 Mill.	35 368,8	26 541,5	310,2	72,8	26 924,5	25 955,4	610,9
14	50 Mill. - 100 Mill.	(75 498,7)	(57 026,7)	(106,6)	(74,9)	(57 208,2)	(57 076,6)	(-)
15	100 Mill. - 250 Mill.	(202 187,7)	(159 573,1)	(278,7)	(1 540,9)	(161 392,8)	(158 146,2)	(-)
416 11 Großhandel								
16	Zusammen	28 289,2	23 720,7	330,0	325,0	24 375,7	21 355,0	2 356,4
	darunter:							
17	100 000 - 1 Mill.	(303,7)	(240,2)	(0,9)	(3,3)	(244,4)	(241,0)	(-)
18	1 Mill. - 2 Mill.	(1 416,7)	(1 013,0)	(18,3)	(12,6)	(1 043,9)	(835,5)	(180,0)
19	2 Mill. - 5 Mill.	(3 486,6)	(2 741,8)	(70,4)	(38,0)	(2 850,2)	(2 545,9)	(213,5)
20	5 Mill. - 10 Mill.	(5 831,9)	(4 801,7)	(173,5)	(60,3)	(5 035,5)	(4 576,8)	(216,1)
21	10 Mill. - 25 Mill.	(18 230,3)	(14 557,7)	(705,4)	(140,5)	(15 403,6)	(13 775,6)	(856,3)
22	25 Mill. - 50 Mill.	(31 796,9)	(26 384,0)	(613,7)	(135,6)	(27 133,3)	(22 748,4)	(3 656,5)
416 14 Großhandel mit Kraftfahr								
23	Zusammen	7 512,4	5 767,8	37,1	34,9	5 839,8	5 472,0	303,4
	darunter:							
24	250 000 - 500 000	(416,9)	(266,6)	(0,6)	(2,0)	(269,2)	(251,9)	(15,3)
25	500 000 - 1 Mill.	(706,0)	(493,9)	(-)	(2,9)	(496,8)	(493,9)	(-)
26	1 Mill. - 2 Mill.	(1 487,8)	(1 055,7)	(2,2)	(6,3)	(1 064,1)	(855,4)	(202,4)
27	2 Mill. - 5 Mill.	3 374,2	2 349,3	2,3	22,7	2 374,3	2 230,4	121,2
28	5 Mill. - 10 Mill.	7 586,1	5 476,2	10,0	70,3	5 556,5	4 660,1	826,2
29	10 Mill. - 25 Mill.	15 968,6	12 003,0	40,9	85,8	12 129,7	11 464,0	552,5
30	25 Mill. - 50 Mill.	34 836,4	26 751,1	281,2	159,6	27 191,9	25 884,0	905,3
31	50 Mill. - 100 Mill.	(76 971,8)	(57 464,9)	(295,1)	(515,6)	(58 275,6)	(55 732,5)	(1 887,3)
32	100 Mill. - 250 Mill.	(144 580,3)	(116 426,4)	(102,1)	(356,2)	(116 884,7)	(115 667,1)	(861,4)
33	250 Mill. - 500 Mill.	(394 286,7)	(330 746,0)	(5 266,1)	(466,8)	(336 478,9)	(309 163,4)	(21 717,1)
416 17 Großhandel mit Krafträdern,								
34	Zusammen	5 237,5	4 021,2	85,5	16,4	4 123,1	3 904,9	119,3
	darunter:							
35	5 Mill. - 10 Mill.	(7 144,3)	(5 381,5)	(6,8)	(24,0)	(5 412,4)	(5 388,3)	(-)
36	10 Mill. - 25 Mill.	(12 907,5)	(9 081,4)	(20,2)	(64,2)	(9 165,8)	(8 823,6)	(278,0)
37	25 Mill. - 100 Mill.	(40 476,9)	(28 168,3)	(2 653,8)	(90,2)	(30 912,2)	(25 286,1)	(2 905,7)

*) Hochgerechnetes Ergebnis.

1) Einschließlich Instandhaltungs- und Reparaturkosten, sofern der Materialaufwand überwiegt.

2) Ohne Aufwendungen für bezogene Leistungen.

3) Rohertrag = Gesamtleistung minus Materialaufwand insgesamt.

4) Betriebsergebnis = Rohertrag minus Kosten ohne Materialaufwand.

handel*)
Betriebsergebnis und Umschlagshäufigkeit 1992 je Unternehmen

aufwand 2) für den		Rohertag 3)	Kosten ohne Material- aufwand	Betriebe- ergebnis 4)	Umschlage- häufigkeit 5) (Umschlag des Material- und Warenlagere)	Lfd. Nr.
Umsatz von selbetherge- stellten Halb- und Fertigerzeugnissen	restlichen Umsatz					
% der Gesamtleistung						
Campingartikeln (ohne Campingmöbel)						
40,8	-	33,9	31,1	2,9	3,8	1
(13,3)	(-)	(34,5)	(31,7)	(2,8)	(6,5)	2
(-)	(-)	(34,5)	(30,2)	(4,3)	(2,6)	3
(377,4)	(-)	(33,0)	(31,2)	(1,7)	(4,2)	4
Schmuck, Spielwaren, Sportartikeln (soweit erfaßt)						
13,3	7,8	25,5	23,1	2,4	4,6	5
(-)	(-)	(46,1)	(30,2)	(16,0)	(1,4)	6
(-)	(2,8)	(43,2)	(30,0)	(13,2)	(2,3)	7
-	-	32,8	27,2	5,6	2,7	8
10,2	-	31,0	27,3	3,7	1,8	9
1,5	-	30,8	27,8	3,1	2,5	10
-	-	26,7	20,3	6,3	4,1	11
92,4	-	27,8	25,6	2,2	3,1	12
285,4	-	23,9	23,6	0,3	4,8	13
(56,7)	(-)	(24,2)	(23,7)	(0,5)	(6,0)	14
(268,9)	(1 436,7)	(20,2)	(18,5)	(1,7)	(8,0)	15
mit Kraftwagen						
298,7	40,6	13,8	14,8	- 1,0	5,7	16
(-)	(-)	(19,6)	(13,2)	(6,4)	(3,6)	17
(15,8)	(-)	(26,3)	(22,2)	(4,1)	(5,0)	18
(52,7)	(-)	(18,3)	(17,7)	(0,5)	(6,2)	19
(167,3)	(14,9)	(13,7)	(14,8)	(- 1,1)	(7,0)	20
(600,0)	(31,2)	(15,5)	(14,6)	(0,9)	(4,1)	21
(576,0)	(16,7)	(14,7)	(13,6)	(1,1)	(6,8)	22
zeugteilen, -zubehör und -reifen						
29,4	0,1	22,3	20,8	1,5	5,6	23
(-)	(-)	(35,4)	(29,1)	(6,4)	(3,2)	24
(-)	(-)	(29,6)	(15,4)	(14,2)	(19,2)	25
(-)	(-)	(28,5)	(26,5)	(1,9)	(3,6)	26
-	-	29,6	26,7	2,9	4,4	27
-	-	26,8	26,9	- 0,1	5,0	28
27,3	-	24,0	23,7	0,4	4,5	29
242,9	-	21,9	21,3	0,6	5,7	30
(140,2)	(-)	(24,3)	(23,0)	(1,3)	(4,9)	31
(-)	(-)	(19,2)	(18,5)	(0,7)	(7,1)	32
(5 100,7)	(30,9)	(14,7)	(11,6)	(3,1)	(8,5)	33
Fahrrädern, Fahrradteilen						
82,5	-	21,3	18,1	3,2	3,8	34
(-)	(-)	(24,2)	(21,5)	(2,7)	(3,0)	35
(-)	(-)	(29,0)	(25,3)	(3,7)	(4,0)	36
(2 630,2)	(-)	(23,6)	(22,4)	(1,2)	(2,9)	37

5) Umschlagshäufigkeit = Aufwendungen für Handelswaren sowie für Roh-, Hilfs- und Betriebsstoffe dividiert durch den Wert des durchschnittlichen Waren- und Materialbestandes; letzterer ergibt sich aus der Addition der

bewerteten Bestände an Handelswaren sowie an Roh-, Hilfs- und Betriebsstoffen am Anfang und am Ende des Geschäftsjahres geteilt durch zwei.

1 Groß
1.2 Gesamtleistung, Materialaufwand, Rohertrag, Kosten,

Lfd. Nr.	Gesamtleistung von ... bis unter ... DM	Gesamt- leistung	Materialaufwand					
			davon Aufwendungen für			insgesamt	darunter Material	
			Handele- waren	Roh-, Hilfs- und Betriebsstoffe	bezogene Leistungen 1)		Großhandele- umsatz	Einzelhandele- umsatz
1 000 DM								
416 2 Großhandel mit Landmaschinen,								
1	Zusammen	3 480,4	2 683,8	74,7	11,4	2 769,8	2 596,3	90,8
	davon:							
2	100 000 - 1 Mill.	(385,8)	(252,4)	(0,2)	(2,0)	(254,6)	(245,3)	(7,3)
3	1 Mill. - 2 Mill.	(1 298,3)	(1 001,3)	(1,9)	(4,8)	(1 008,1)	(898,1)	(105,1)
4	2 Mill. - 5 Mill.	3 080,1	2 205,0	64,4	18,2	2 287,6	2 119,8	93,7
5	5 Mill. - 10 Mill.	(6 533,2)	(4 705,4)	(233,9)	(19,4)	(4 958,7)	(4 333,9)	(381,5)
6	10 Mill. - 25 Mill.	(10 814,2)	(8 419,0)	(147,4)	(34,9)	(8 601,3)	(8 406,4)	(25,9)
7	25 Mill. - 50 Mill.	(40 629,6)	(29 814,5)	(2 730,5)	(89,0)	(32 634,0)	(29 525,0)	(248,1)
8	50 Mill. - 250 Mill.	(85 331,5)	(75 195,8)	(43,0)	(136,2)	(75 375,0)	(72 278,3)	(2 960,5)
416 41 Großhandel								
9	Zusammen	5 577,1	4 588,4	23,2	18,3	4 629,9	4 499,6	92,5
	darunter:							
10	250 000 - 1 Mill.	(498,1)	(336,6)	(-)	(3,5)	(340,1)	(336,6)	(-)
11	1 Mill. - 2 Mill.	(1 564,6)	(1 064,3)	(9,8)	(8,2)	(1 082,3)	(1 009,4)	(64,7)
12	2 Mill. - 5 Mill.	(3 060,2)	(2 278,6)	(20,3)	(18,7)	(2 317,7)	(2 279,2)	(-)
13	5 Mill. - 10 Mill.	(7 528,2)	(5 795,4)	(15,6)	(6,7)	(5 817,7)	(5 373,8)	(424,0)
14	10 Mill. - 25 Mill.	(16 223,4)	(12 374,7)	(48,4)	(134,4)	(12 557,5)	(12 022,7)	(359,0)
15	25 Mill. - 50 Mill.	(28 486,2)	(21 522,2)	(448,5)	(36,6)	(22 007,3)	(21 193,2)	(369,2)
416 42 Großhandel mit								
16	Zusammen	10 194,9	7 750,1	193,7	37,9	7 981,8	7 531,1	10,0
	darunter:							
17	1 Mill. - 2 Mill.	(1 519,3)	(937,7)	(1,1)	(7,2)	(945,9)	(938,7)	(-)
18	2 Mill. - 5 Mill.	(3 372,6)	(2 325,9)	(52,2)	(27,1)	(2 405,2)	(2 335,2)	(-)
19	5 Mill. - 10 Mill.	(6 935,9)	(5 450,0)	(3,0)	(11,4)	(5 464,4)	(5 434,9)	(18,1)
20	10 Mill. - 25 Mill.	(17 830,4)	(13 507,0)	(310,9)	(118,1)	(13 935,9)	(12 984,2)	(96,8)
21	25 Mill. - 50 Mill.	(40 666,6)	(31 837,3)	(542,9)	(186,0)	(32 566,2)	(31 838,2)	(-)
22	50 Mill. - 100 Mill.	(67 594,3)	(50 523,5)	(1 382,2)	(237,1)	(52 142,8)	(48 855,9)	(-)
416 44 Großhandel mit Büromaschinen,								
23	Zusammen	7 883,5	5 708,7	129,4	42,0	5 880,1	5 567,0	148,0
	darunter:							
24	500 000 - 1 Mill.	(801,3)	(393,0)	(9,2)	(44,7)	(446,8)	(362,3)	(34,2)
25	1 Mill. - 2 Mill.	(1 438,4)	(891,1)	(15,2)	(14,5)	(920,7)	(876,1)	(19,4)
26	2 Mill. - 5 Mill.	3 624,4	2 305,4	35,8	39,6	2 380,8	2 170,8	138,0
27	5 Mill. - 10 Mill.	(8 564,8)	(5 647,0)	(106,0)	(40,7)	(5 793,7)	(5 679,1)	(-)
28	10 Mill. - 25 Mill.	(15 997,2)	(10 132,8)	(538,2)	(183,0)	(10 853,9)	(8 641,4)	(1 497,5)
29	25 Mill. - 100 Mill.	(44 106,3)	(31 387,5)	(4,8)	(285,7)	(31 678,0)	(30 885,8)	(506,5)
30	100 Mill. - 500 Mill.	(247 343,5)	(189 639,5)	(7 905,8)	(314,6)	(197 859,9)	(189 184,8)	(625,1)
416 46 Großhandel mit								
31	Zusammen	4 075,8	2 892,0	25,9	117,3	3 035,2	2 874,0	30,3
	darunter:							
32	250 000 - 1 Mill.	(452,9)	(313,9)	(1,1)	(2,0)	(316,9)	(315,0)	(-)
33	1 Mill. - 2 Mill.	(1 405,5)	(924,2)	(24,3)	(19,0)	(967,5)	(925,2)	(0,2)
34	2 Mill. - 5 Mill.	(3 082,7)	(1 952,5)	(11,3)	(12,2)	(1 976,0)	(1 956,0)	(-)
35	5 Mill. - 10 Mill.	(8 891,5)	(6 013,9)	(66,1)	(363,6)	(6 443,6)	(5 944,6)	(110,0)

7) Hochgerechnetes Ergebnis.

1) Einschließlich Instandhaltungs- und Reparaturkosten, sofern der Materialaufwand überwiegt.

2) Ohne Aufwendungen für bezogene Leistungen.

3) Rohertrag = Gesamtleistung minus Materialaufwand insgesamt.

4) Betriebsergebnis = Rohertrag minus Kosten ohne Materialaufwand.

handel*)
Betriebsergebnis und Umschlagshäufigkeit 1992 je Unternehmen

aufwand 2) für den		Roherttrag 3)	Kosten ohne Material- aufwand	Betriebs- ergebnis 4)	Umschlage- häufigkeit 5) (Umschlag des Material- und Warenlagers)	Lfd. Nr.
Umsatz von selbstherge- stellten Halb- und Fertigerzeugnissen	restlichen Umsatz					
		% der Gesamtleistung				

landwirtschaftlichen Geräten

70,4	0,9	20,4	18,0	2,4	3,5	1
(-)	(-)	(34,0)	(22,2)	(11,8)	(3,3)	2
(-)	(-)	(22,4)	(14,7)	(7,7)	(6,5)	3
55,9	-	25,7	21,6	4,1	5,4	4
(223,9)	(-)	(24,1)	(22,8)	(1,3)	(2,9)	5
(134,1)	(-)	(20,5)	(20,2)	(0,2)	(2,8)	6
(2 708,7)	(63,2)	(19,7)	(19,5)	(0,2)	(4,3)	7
(-)	(-)	(11,7)	(9,8)	(1,9)	(2,9)	8

mit Werkzeugmaschinen

19,2	0,3	17,0	16,0	1,0	8,7	9
(-)	(-)	(31,7)	(28,2)	(3,5)	(3,2)	10
(-)	(-)	(30,8)	(23,1)	(7,8)	(9,5)	11
(18,0)	(1,8)	(24,3)	(19,4)	(4,9)	(13,4)	12
(13,2)	(-)	(22,7)	(19,7)	(3,0)	(11,5)	13
(41,4)	(-)	(22,6)	(21,8)	(0,8)	(4,8)	14
(408,3)	(-)	(22,7)	(27,1)	(- 4,4)	(3,3)	15

Baumaschinen, Baugeräten

122,0	280,7	21,7	18,6	3,1	5,2	16
(-)	(0,0)	(37,7)	(28,7)	(9,1)	(6,0)	17
(42,9)	(-)	(28,7)	(28,6)	(0,1)	(2,5)	18
(-)	(-)	(21,2)	(20,9)	(0,4)	(6,8)	19
(284,2)	(452,6)	(21,8)	(19,0)	(2,9)	(4,6)	20
(525,1)	(16,9)	(19,9)	(15,9)	(4,0)	(7,5)	21
(1 274,4)	(1 775,4)	(22,9)	(19,0)	(3,9)	(4,0)	22

Datenverarbeitungsgeräten und -einrichtungen

123,1	-	25,4	24,0	1,4	4,6	23
(5,6)	(-)	(44,2)	(42,7)	(1,6)	(9,2)	24
(10,8)	(-)	(36,0)	(39,0)	(- 3,0)	(12,1)	25
32,4	-	34,3	31,7	2,6	5,9	26
(73,9)	(-)	(32,4)	(25,6)	(6,8)	(7,4)	27
(532,0)	(-)	(32,2)	(29,1)	(3,1)	(3,2)	28
(-)	(-)	(28,2)	(24,6)	(3,6)	(9,6)	29
(7 735,4)	(-)	(20,0)	(20,0)	(0,0)	(6,6)	30

Textil- und Nähmaschinen

12,9	0,7	25,5	24,4	1,1	4,8	31
(-)	(-)	(30,0)	(24,9)	(5,2)	(3,6)	32
(23,1)	(-)	(31,2)	(31,0)	(0,2)	(6,0)	33
(7,8)	(-)	(35,9)	(30,4)	(5,6)	(3,3)	34
(23,0)	(2,4)	(27,5)	(27,6)	(- 0,1)	(4,4)	35

5) Umschlagshäufigkeit = Aufwendungen für Handelswaren sowie für Roh-, Hilfe- und Betriebsstoffe dividiert durch den Wert des durchschnittlichen Waren- und Materialbestandes; letzterer ergibt sich aus der Addition der

bewerteten Bestände an Handelswaren sowie an Roh-, Hilfe- und Betriebsstoffen am Anfang und am Ende des Geschäftsjahres geteilt durch zwei.

1 Groß
1.2 Gesamtleistung, Materialaufwand, Rohertrag, Kosten,

Lfd. Nr.	Gesamtleistung von ... bis unter ... DM	Gesamt- leistung	Materialaufwand					
			davon Aufwendungen für			insgesamt	darunter Material	
			Handels- waren	Roh-, Hilfs- und Betriebsstoffe	bezogene Leistungen 1)		Großhandels- umsatz	Einzelhandels- umsatz
1 000 DM								

416 49 Großhandel mit sonstigen Maschinen

1	Zusammen	5 638,9	3 865,5	113,4	26,7	4 005,6	3 843,9	28,3
	darunter:							
2	250 000 - 500 000	(376,1)	(235,0)	(2,0)	(2,5)	(239,4)	(236,0)	(-)
3	500 000 - 1 Mill.	(711,8)	(390,2)	(20,7)	(1,6)	(412,5)	(359,4)	(31,0)
4	1 Mill. - 2 Mill.	1 477,6	899,8	17,8	5,0	922,6	867,4	34,6
5	2 Mill. - 5 Mill.	3 422,4	2 234,0	40,3	29,4	2 303,8	2 203,8	40,0
6	5 Mill. - 10 Mill.	7 286,2	5 102,6	74,8	15,5	5 193,0	5 014,0	108,3
7	10 Mill. - 25 Mill.	16 757,3	11 405,8	323,7	110,5	11 840,0	11 420,7	-
8	25 Mill. - 50 Mill.	35 173,0	24 594,0	955,2	109,9	25 659,0	24 615,8	-

416 53 Großhandel mit technischem

9	Zusammen	4 680,8	3 706,2	26,4	22,8	3 755,4	3 690,4	25,2
	darunter:							
10	100 000 - 250 000	(168,0)	(106,4)	(-)	(1,5)	(107,8)	(106,4)	(-)
11	250 000 - 500 000	(373,8)	(261,9)	(0,6)	(4,4)	(266,9)	(245,3)	(17,2)
12	500 000 - 1 Mill.	(736,9)	(597,4)	(3,0)	(4,0)	(604,4)	(584,8)	(15,6)
13	1 Mill. - 2 Mill.	(1 527,0)	(1 186,6)	(1,4)	(7,4)	(1 195,4)	(1 125,6)	(62,4)
14	2 Mill. - 5 Mill.	(3 276,5)	(2 574,7)	(31,9)	(18,6)	(2 625,3)	(2 585,6)	(-)
15	5 Mill. - 10 Mill.	(6 639,2)	(5 246,3)	(26,6)	(77,1)	(5 349,9)	(5 152,8)	(114,3)
16	10 Mill. - 25 Mill.	(14 549,2)	(11 716,3)	(89,7)	(51,4)	(11 857,4)	(11 730,8)	(23,1)
17	25 Mill. - 50 Mill.	(31 814,2)	(24 905,0)	(154,9)	(102,0)	(25 161,9)	(24 897,9)	(13,8)

416 55 Großhandel mit technischem Brauerei-

18	Zusammen	2 737,5	2 066,0	8,2	15,7	2 089,9	2 053,9	18,7
	darunter:							
19	500 000 - 2 Mill.	(747,1)	(556,7)	(9,0)	(9,3)	(575,0)	(556,6)	(9,1)
20	2 Mill. - 5 Mill.	(3 974,4)	(3 001,4)	(3,0)	(50,8)	(3 055,3)	(3 004,4)	(-)
21	5 Mill. - 17,5 Mill.	(8 364,3)	(6 325,1)	(15,5)	(16,4)	(6 357,0)	(6 265,8)	(67,2)

416 61 Großhandel mit chemisch-

22	Zusammen	6 981,9	4 559,1	79,4	22,8	4 661,3	4 509,3	49,7
	darunter:							
23	500 000 - 2 Mill.	(1 050,7)	(777,9)	(1,4)	(10,6)	(789,9)	(779,3)	(-)
24	2 Mill. - 5 Mill.	(3 097,2)	(2 113,1)	(5,9)	(7,7)	(2 126,8)	(2 109,2)	(9,8)
25	5 Mill. - 10 Mill.	(6 328,8)	(4 999,7)	(4,8)	(21,6)	(5 026,1)	(5 003,4)	(1,1)
26	10 Mill. - 25 Mill.	(14 264,0)	(11 346,3)	(3,8)	(51,2)	(11 401,3)	(11 260,9)	(-)
27	25 Mill. - 50 Mill.	(29 185,0)	(17 790,2)	(460,5)	(82,4)	(18 333,1)	(17 534,6)	(277,4)

416 65 Großhandel mit

28	Zusammen	4 688,7	3 128,0	146,3	24,8	3 299,1	3 128,3	10,2
	darunter:							
29	175 000 - 500 000	(296,0)	(176,4)	(4,2)	(2,2)	(182,7)	(176,4)	(-)
30	500 000 - 1 Mill.	(814,8)	(559,9)	(4,4)	(3,8)	(568,2)	(564,3)	(-)
31	1 Mill. - 2 Mill.	(1 490,6)	(994,4)	(21,5)	(5,3)	(1 021,1)	(990,7)	(4,9)
32	2 Mill. - 5 Mill.	3 418,3	2 348,4	69,0	15,3	2 432,6	2 354,4	2,7
33	5 Mill. - 10 Mill.	7 187,3	5 397,8	25,4	15,5	5 438,8	5 302,6	104,2
34	10 Mill. - 25 Mill.	16 165,8	11 330,6	151,9	63,3	11 545,8	11 329,8	5,7
35	25 Mill. - 50 Mill.	(31 000,2)	(25 414,7)	(9,4)	(16,4)	(25 440,5)	(25 424,1)	(-)

*) Hochgerechnetes Ergebnis.

1) Einschließlich Instandhaltungs- und Reparaturkosten, sofern der Materialaufwand überwiegt.

2) Ohne Aufwendungen für bezogene Leistungen.

3) Rohertrag = Gesamtleistung minus Materialaufwand insgesamt.

4) Betriebsergebnis = Rohertrag minus Kosten ohne Materialaufwand.

handel*)
Betriebsergebnis und Umschlagshäufigkeit 1992 je Unternehmen

		Roherttrag 3)	Kosten ohne Material- aufwand	Betriebs- ergebnis 4)	Umschlage- häufigkeit 5) (Umschlag des Material- und Warenlagers)	Lfd. Nr.
aufwand 2) für den						
Umsatz von selbstherge- stellten Halb- und Fertigerzeugnissen	restlichen Umsatz					
		% der Gesamtleistung				

(ohne Land- und Spezialmaschinen)

103,2	3,4	29,0	26,6	2,4	5,1	1
(1,0)	(-)	(36,3)	(29,5)	(6,9)	(5,3)	2
(20,5)	(-)	(42,0)	(34,3)	(7,7)	(5,1)	3
15,7	-	37,6	33,7	3,9	5,8	4
30,5	0,0	32,7	28,2	4,5	6,9	5
55,1	-	28,7	27,0	1,8	5,9	6
276,4	32,4	29,3	27,1	2,2	5,3	7
910,9	22,4	27,1	24,5	2,6	3,8	8

Fleischereibedarf und -maschinen

16,0	1,0	19,8	17,4	2,4	7,0	9
(-)	(-)	(35,8)	(24,2)	(11,6)	(5,3)	10
(-)	(-)	(28,6)	(26,1)	(2,5)	(6,0)	11
(-)	(-)	(18,0)	(14,1)	(3,9)	(6,3)	12
(-)	(-)	(21,7)	(17,7)	(4,0)	(7,1)	13
(21,0)	(-)	(19,9)	(18,0)	(1,9)	(6,4)	14
(-)	(5,8)	(19,4)	(18,2)	(1,2)	(9,7)	15
(52,0)	(-)	(18,5)	(16,4)	(2,1)	(5,9)	16
(137,2)	(11,0)	(20,9)	(17,9)	(3,0)	(8,7)	17

und Kellereibedarf und -maschinen

-	1,6	23,7	20,0	3,7	5,8	18
(-)	(-)	(23,0)	(18,7)	(4,3)	(5,7)	19
(-)	(-)	(23,1)	(21,4)	(1,8)	(5,5)	20
(-)	(7,6)	(24,0)	(19,7)	(4,3)	(6,0)	21

technischen Erzeugnissen

73,8	5,8	33,2	29,2	4,0	7,5	22
(-)	(-)	(24,8)	(14,3)	(10,5)	(10,5)	23
(-)	(-)	(31,3)	(23,2)	(8,1)	(6,9)	24
(-)	(-)	(20,6)	(17,9)	(2,7)	(7,8)	25
(-)	(89,2)	(20,1)	(21,2)	(- 1,2)	(4,9)	26
(438,0)	(0,7)	(37,2)	(33,0)	(4,2)	(8,1)	27

technischem Bedarf, a.n.g.

135,3	0,4	29,6	25,8	3,8	5,4	28
(4,2)	(-)	(38,3)	(35,4)	(2,9)	(6,0)	29
(-)	(-)	(30,3)	(20,7)	(9,6)	(6,1)	30
(20,3)	(-)	(31,5)	(27,5)	(4,0)	(10,7)	31
60,3	-	28,8	25,5	3,3	7,2	32
16,4	-	24,3	22,5	1,8	3,8	33
140,8	6,2	28,6	24,5	4,1	5,0	34
(-)	(-)	(17,9)	(16,3)	(1,6)	(9,6)	35

5) Umschlagshäufigkeit = Aufwendungen für Handelswaren sowie für Roh-, Hilfe- und Betriebsstoffe dividiert durch den Wert des durchschnittlichen Waren- und Materialbestandes; letzterer ergibt sich aus der Addition der

bewerteten Bestände an Handelswaren sowie an Roh-, Hilfe- und Betriebsstoffen am Anfang und am Ende des Geschäftsjahres geteilt durch zwei.

1 Groß
1.2 Gesamtleistung, Materialaufwand, Rohertrag, Kosten,

Lfd. Nr.	Gesamtleistung von ... bis unter ... DM	Gesamt- leistung	Materialaufwand					
			davon Aufwendungen für			insgesamt	darunter Material	
			Handele- waren	Roh-, Hilfe- und Betriebsstoffe	bezogene Leistungen 1)		Großhandels- umsatz	Einzelhandels- umsatz
416 Großhandel mit Fahrzeugen, Maschinen,								
1	Zusammen	7 739,9	5 868,6	115,1	50,4	6 034,1	5 601,9	259,3
	darunter:							
2	100 000 - 250 000	185,0	120,9	0,1	3,9	124,9	120,2	0,6
3	250 000 - 500 000	358,5	224,1	2,4	2,1	228,6	221,6	3,0
4	500 000 - 1 Mill.	745,7	461,4	6,7	11,9	480,1	446,6	16,5
5	1 Mill. - 2 Mill.	1 440,4	959,2	11,8	8,6	979,6	901,2	60,8
6	2 Mill. - 5 Mill.	3 352,1	2 308,7	41,0	25,2	2 374,9	2 241,3	74,6
7	5 Mill. - 10 Mill.	7 242,2	5 285,2	75,5	45,8	5 406,5	5 080,2	217,7
8	10 Mill. - 25 Mill.	15 643,2	11 341,0	269,7	104,3	11 715,1	10 917,9	410,9
9	25 Mill. - 50 Mill.	33 634,3	23 807,9	658,7	132,1	24 598,7	23 310,6	514,0
10	50 Mill. - 100 Mill.	71 428,8	51 793,2	1 423,9	315,9	53 533,0	50 577,5	804,0
11	100 Mill. - 250 Mill.	155 429,8	125 828,4	2 417,0	364,5	128 609,9	124 682,1	158,1
12	250 Mill. - 500 Mill.	(353 783,8)	(286 722,7)	(9 828,9)	(728,4)	(297 280,0)	(258 422,9)	(28 456,7)
418 1 Großhandel mit								
13	Zusammen	39 938,1	33 918,0	455,8	203,7	34 577,6	33 916,7	13,9
	darunter:							
14	2 Mill. - 5 Mill.	(3 226,5)	(2 613,7)	(2,3)	(4,4)	(2 620,4)	(2 616,0)	(-)
15	5 Mill. - 10 Mill.	(6 435,4)	(5 040,0)	(-)	(16,2)	(5 056,2)	(5 040,0)	(-)
16	10 Mill. - 25 Mill.	(18 175,3)	(11 722,7)	(4,7)	(12,7)	(11 740,1)	(11 727,4)	(-)
17	25 Mill. - 50 Mill.	(38 027,3)	(32 486,3)	(3,4)	(37,0)	(32 526,8)	(32 489,7)	(-)
18	50 Mill. - 100 Mill.	(75 542,4)	(62 033,7)	(10,3)	(52,8)	(62 096,9)	(62 044,0)	(-)
19	100 Mill. - 250 Mill.	(190 354,5)	(130 325,7)	(10 791,8)	(5 999,5)	(147 117,0)	(129 676,8)	(-)
20	250 Mill. - 500 Mill.	(347 152,6)	(305 315,7)	(4 043,7)	(313,2)	(309 672,5)	(304 924,1)	(482,8)
418 31 Großhandel								
21	Zusammen	5 676,5	3 757,7	79,9	38,0	3 875,7	3 762,7	-
	darunter:							
22	1 Mill. - 5 Mill.	(2 417,8)	(1 463,8)	(2,2)	(9,3)	(1 475,3)	(1 464,1)	(-)
23	5 Mill. - 10 Mill.	(7 011,8)	(4 325,9)	(151,2)	(45,4)	(4 522,5)	(4 330,0)	(-)
24	10 Mill. - 50 Mill.	21 801,1	14 932,9	468,5	151,3	15 552,7	(14 936,5)	-
25	50 Mill. - 250 Mill.	(79 413,7)	(53 305,8)	(417,1)	(678,3)	(54 401,3)	(53 512,8)	(-)
418 35 Großhandel mit Laborbedarf, sonstigen								
26	Zusammen	4 273,3	2 933,4	47,6	28,5	3 009,5	2 898,5	44,1
	darunter:							
27	500 000 - 1 Mill.	(776,3)	(471,7)	(10,7)	(8,6)	(491,0)	(466,2)	(6,4)
28	1 Mill. - 2 Mill.	(1 574,6)	(891,2)	(6,8)	(13,6)	(911,6)	(898,0)	(-)
29	2 Mill. - 5 Mill.	3 079,0	2 153,5	9,0	9,4	2 171,9	2 102,5	54,1
30	5 Mill. - 10 Mill.	7 332,8	5 394,6	34,3	45,6	5 474,5	5 268,1	131,4
31	10 Mill. - 25 Mill.	16 306,2	10 959,0	136,0	102,5	11 197,6	10 696,0	273,3
32	25 Mill. - 50 Mill.	(34 871,0)	(24 477,0)	(688,7)	(278,0)	(25 443,7)	(24 501,0)	(115,8)
418 5 Großhandel								
33	Zusammen	2 235,0	1 452,9	16,0	7,0	1 475,9	1 436,9	20,4
	darunter:							
34	1 Mill. - 5 Mill.	(2 709,0)	(1 753,2)	(43,4)	(12,0)	(1 808,6)	(1 734,4)	(28,3)
35	5 Mill. - 10 Mill.	(7 988,5)	(5 173,6)	(9,0)	(13,6)	(5 196,2)	(5 182,6)	(-)

*) Hochgerechnetes Ergebnis.

1) Einschließlich Instandhaltungs- und Reparaturkosten, sofern der Materialaufwand überwiegt.

2) Ohne Aufwendungen für bezogene Leistungen.

3) Rohertrag = Gesamtleistung minus Materialaufwand insgesamt.

4) Betriebsergebnis = Rohertrag minus Kosten ohne Materialaufwand.

handel*)
Betriebsergebnis und Umschlagshäufigkeit 1992 je Unternehmen

		Rohertag 3)	Kosten ohne Material- aufwand	Betriebs- ergebnis 4)	Umschlage- häufigkeit 5) (Umschlag des Material- und Warenlagers)	Lfd. Nr.
aufwand 2) für den						
Umsatz von selbsterge- stellten Halb- und Fertigerzeugnissen	restlichen Umsatz					
		% der Gesamtleistung				

technischem Bedarf (soweit erfaßt)

102,1	20,4	22,0	20,6	1,4	5,3	1
-	0,2	32,5	27,9	4,6	4,7	2
1,9	-	36,2	28,3	7,9	4,1	3
5,1	-	35,6	27,3	8,4	4,7	4
8,9	0,0	32,0	28,7	3,3	6,6	5
33,7	0,1	29,2	25,7	3,4	5,5	6
60,8	2,0	25,4	23,4	2,0	5,4	7
242,0	40,0	25,1	23,2	1,9	4,2	8
630,4	11,6	26,9	24,2	2,7	5,3	9
1 342,4	493,2	25,1	22,2	2,9	5,1	10
1 524,3	1 880,9	17,3	16,8	0,5	6,8	11
(9 663,8)	(8,2)	(16,0)	(14,7)	(1,3)	(9,0)	12

pharmazeutischen Erzeugnissen

421,5	21,7	13,4	12,6	0,8	11,5	13
(-)	(-)	(18,8)	(19,9)	(- 1,1)	(13,7)	14
(-)	(-)	(21,4)	(18,2)	(3,2)	(12,3)	15
(-)	(-)	(35,4)	(25,8)	(9,6)	(6,6)	16
(-)	(-)	(14,5)	(9,5)	(5,0)	(15,3)	17
(-)	(-)	(17,8)	(16,8)	(1,0)	(11,1)	18
(10 686,2)	(754,5)	(22,7)	(18,0)	(4,8)	(10,1)	19
(3 952,4)	(-)	(10,8)	(10,5)	(0,3)	(11,2)	20

mit Dentalbedarf

74,9	-	31,7	24,6	7,2	5,7	21
(1,9)	(-)	(39,0)	(31,5)	(7,5)	(4,4)	22
(147,0)	(-)	(35,5)	(27,4)	(8,1)	(5,6)	23
464,8	-	28,7	21,4	7,3	6,7	24
(210,2)	(-)	(31,5)	(26,3)	(5,2)	(5,7)	25

medizinischen und orthopädischen Artikeln

37,2	1,2	29,6	26,4	3,1	5,3	26
(9,7)	(-)	(36,8)	(31,4)	(5,3)	(3,3)	27
(-)	(-)	(42,1)	(35,1)	(7,0)	(3,9)	28
-	5,9	29,5	25,6	3,8	7,8	29
29,5	-	25,3	22,8	2,5	7,9	30
123,5	2,2	31,3	28,6	2,8	5,8	31
(548,9)	(-)	(27,0)	(24,8)	(2,3)	(4,4)	32

mit Frieurbedarf

11,6	-	34,0	29,0	5,0	4,9	33
(34,0)	(-)	(33,2)	(28,7)	(4,6)	(5,3)	34
(-)	(-)	(35,0)	(28,9)	(6,1)	(6,2)	35

5) Umschlagshäufigkeit = Aufwendungen für Handelswaren sowie für Roh-, Hilfs- und Betriebsstoffe dividiert durch den Wert des durchschnittlichen Waren- und Materialbestandes; letzterer ergibt sich aus der Addition der

bewerteten Bestände an Handelswaren sowie an Roh-, Hilfs- und Betriebsstoffen am Anfang und am Ende des Geschäftsjahres geteilt durch zwei.

1 Groß
1.2 Gesamtleistung, Materialaufwand, Rohertrag, Kosten,

Lfd. Nr.	Gesamtleistung von ... bis unter ... DM	Gesamt- leistung	Materialaufwand					
			davon Aufwendungen für			insgesamt	darunter Material	
			Handels- waren	Roh-, Hilfs- und Betriebsstoffe	bezogene Leistungen 1)		Großhandels- umsatz	Einzelhandels- umsatz
418 6 Großhandel mit kosmetischen								
1	Zusammen	5 571,6	3 443,6	3,2	9,0	3 455,9	3 420,1	26,8
	darunter:							
2	2 Mill. - 10 Mill.	(3 856,1)	(2 406,9)	(2,9)	(11,6)	(2 421,4)	(2 344,0)	(65,8)
3	10 Mill. - 50 Mill.	(20 311,9)	(13 821,2)	(8,2)	(24,7)	(13 854,1)	(13 704,0)	(125,4)
4	50 Mill. - 250 Mill.	(159 949,3)	(93 024,5)	(73,0)	(151,4)	(93 248,9)	(92 972,5)	(124,9)
418 8 Großhandel mit Wasch-								
5	Zusammen	4 423,3	3 302,5	4,9	7,3	3 314,7	3 293,1	14,1
	darunter:							
6	1 Mill. - 5 Mill.	(2 390,4)	(1 715,0)	(2,5)	(5,5)	(1 723,1)	(1 662,9)	(54,1)
7	5 Mill. - 10 Mill.	(6 252,0)	(4 828,8)	(1,9)	(11,3)	(4 842,0)	(4 830,7)	(-)
8	10 Mill. - 50 Mill.	(26 187,4)	(19 732,3)	(30,8)	(29,9)	(19 793,1)	(19 763,1)	(-)
418 Großhandel mit pharmazeutischen und kosmetischen Erzeugnissen.								
9	Zusammen	12 165,6	9 701,3	127,4	61,4	9 890,1	9 683,9	25,3
	darunter:							
10	500 000 - 1 Mill.	684,6	427,6	5,3	5,3	438,2	421,8	6,7
11	1 Mill. - 2 Mill.	1 420,1	762,1	2,8	6,8	771,7	755,8	9,0
12	2 Mill. - 5 Mill.	3 200,0	2 226,9	9,9	9,4	2 246,1	2 204,6	25,6
13	5 Mill. - 10 Mill.	6 851,7	4 899,7	38,1	29,9	4 967,7	4 836,8	66,7
14	10 Mill. - 25 Mill.	16 406,3	11 066,7	83,6	53,9	11 204,2	10 966,8	110,1
15	25 Mill. - 50 Mill.	36 463,5	27 021,4	475,8	197,3	27 694,5	27 004,7	86,4
16	50 Mill. - 100 Mill.	(71 793,2)	(56 957,8)	(71,2)	(136,2)	(57 165,2)	(56 965,3)	(-)
17	100 Mill. - 250 Mill.	(178 652,7)	(118 397,2)	(7 455,6)	(4 241,0)	(130 093,8)	(117 995,4)	(29,6)
18	250 Mill. - 500 Mill.	(347 152,6)	(305 315,7)	(4 043,7)	(313,2)	(309 672,5)	(304 924,1)	(482,8)
419 13 Großhandel mit Papier								
19	Zusammen	7 625,3	5 835,0	69,1	17,0	5 921,0	5 631,9	206,2
	darunter:							
20	375 000 - 1 Mill.	(483,3)	(318,6)	(0,4)	(2,4)	(321,4)	(319,0)	(-)
21	1 Mill. - 5 Mill.	(1 957,4)	(1 345,5)	(0,4)	(4,9)	(1 350,9)	(1 345,9)	(-)
22	5 Mill. - 50 Mill.	(18 473,6)	(14 525,0)	(284,3)	(47,1)	(14 856,4)	(13 668,5)	(868,1)
419 17 Großhandel mit Schreib- und								
23	Zusammen	6 019,2	4 382,8	11,1	115,1	4 509,0	4 273,5	118,3
	darunter:							
24	250 000 - 500 000	(375,3)	(153,4)	(0,2)	(1,0)	(154,6)	(153,6)	(-)
25	500 000 - 1 Mill.	(739,6)	(497,3)	(1,1)	(4,6)	(503,0)	(485,1)	(13,2)
26	1 Mill. - 2 Mill.	(1 449,3)	(969,0)	(2,5)	(11,4)	(982,8)	(912,4)	(59,1)
27	2 Mill. - 5 Mill.	(3 308,1)	(2 484,4)	(4,2)	(10,8)	(2 499,4)	(2 359,5)	(129,1)
28	5 Mill. - 10 Mill.	(7 399,9)	(5 213,0)	(49,3)	(36,0)	(5 298,3)	(4 988,1)	(265,5)
29	10 Mill. - 25 Mill.	17 391,4	12 116,4	26,6	57,9	12 200,9	11 971,8	154,3
30	25 Mill. - 50 Mill.	(34 811,1)	(23 071,5)	(98,1)	(93,9)	(23 261,4)	(21 837,0)	(1 258,5)
419 45 Großhandel mit Unterhaltungs								
31	Zusammen	48 584,6	38 254,0	35,1	192,7	38 481,8	38 100,3	174,0
	davon:							
32	10 Mill. - 50 Mill.	(27 003,2)	(21 216,9)	(15,3)	(48,4)	(21 280,5)	(20 994,4)	(237,7)
33	50 Mill. - 250 Mill.	(78 116,9)	(61 567,9)	(62,2)	(390,2)	(62 020,3)	(61 508,2)	(86,7)

*) Hochgerechnetes Ergebnis.

1) Einschließlich Instandhaltungs- und Reparaturkosten, sofern der Materialaufwand überwiegt.

2) Ohne Aufwendungen für bezogene Leistungen.

3) Rohertrag = Gesamtleistung minus Materialaufwand insgesamt.

4) Betriebsergebnis = Rohertrag minus Kosten ohne Materialaufwand.

handel*)
Betriebsergebnis und Umschlagshäufigkeit 1992 je Unternehmen

		Rohertag 3)	Kosten ohne Material- aufwand	Betriebs- ergebnis 4)	Umschlage- häufigkeit 5) (Umschlag des Material- und Warenlagers)	Lfd. Nr.
aufwand 2) für den						
Umsatz von selbstherge- stellten Halb- und Fertigerzeugnissen	restlichen Umsatz					
		% der Gesamtleistung				
Erzeugnissen, Körperpflegemitteln						
-	-	38,0	37,3	0,7	6,1	1
(-)	(-)	(37,2)	(32,4)	(4,8)	(5,5)	2
(-)	(-)	(31,8)	(29,2)	(2,6)	(9,3)	3
(-)	(-)	(41,7)	(42,8)	(- 1,1)	(6,1)	4
Putz- und Reinigungsmitteln						
0,1	-	25,1	20,7	4,3	9,4	5
(0,6)	(-)	(27,9)	(21,9)	(6,0)	8,4	6
(-)	(-)	(22,6)	(17,5)	(5,1)	5,2	7
(-)	(-)	(24,4)	(20,8)	(3,6)	11,3	8
Laborbedarf, medizinischen Artikeln, Reinigungsmitteln						
114,4	5,1	18,7	17,0	1,7	9,3	9
4,4	-	36,0	28,0	8,0	3,5	10
0,1	-	45,7	36,3	9,4	4,1	11
4,1	2,5	29,8	26,8	3,0	7,4	12
34,3	-	27,5	23,1	4,4	7,5	13
72,5	0,9	31,7	26,5	5,2	7,1	14
406,0	-	24,1	20,4	3,6	6,5	15
(63,7)	(-)	(20,4)	(18,8)	(1,6)	(9,4)	16
(7 311,6)	(516,3)	(27,2)	(23,6)	(3,6)	(8,7)	17
(3 952,4)	(-)	(10,8)	(10,5)	(0,3)	(11,2)	18
(ohne Schreib- und Druckpapier)						
66,0	-	22,4	20,6	1,8	10,1	19
(-)	(-)	(33,5)	(24,2)	(9,3)	(6,2)	20
(-)	(-)	(31,0)	(28,4)	(2,6)	(6,6)	21
(272,8)	(-)	(19,6)	(17,5)	(2,0)	(9,8)	22
Papierwaren, Schul- und Büroartikeln						
2,2	-	25,1	23,1	2,0	6,1	23
(-)	(-)	(58,8)	(47,7)	(11,1)	(3,5)	24
(-)	(-)	(32,0)	(29,2)	(2,8)	(1,8)	25
(-)	(-)	(32,2)	(25,8)	(6,4)	(8,6)	26
(-)	(-)	(24,4)	(22,9)	(1,5)	(5,4)	27
(8,6)	(-)	(28,4)	(27,8)	(0,6)	(3,5)	28
16,8	-	29,8	27,1	2,8	5,8	29
(72,1)	(-)	(33,2)	(30,3)	(2,8)	(5,4)	30
zeitschriften, Zeitungen						
-	14,8	20,8	18,0	2,8	24,4	31
(-)	(-)	(21,2)	(18,5)	(2,7)	(50,7)	32
(-)	(35,1)	(20,6)	(17,7)	(2,9)	(19,6)	33

5) Umschlagshäufigkeit = Aufwendungen für Handelswaren sowie für Roh-, Hilfs- und Betriebsstoffe dividiert durch den Wert des durchschnittlichen Waren- und Materialbestandes; letzterer ergibt sich aus der Addition der

bewerteten Bestände an Handelswaren sowie an Roh-, Hilfs- und Betriebsstoffen am Anfang und am Ende des Geschäftsjahres geteilt durch zwei.

1.2 Gesamtleistung, Materialaufwand, Rohertrag, Kosten,

Lfd. Nr.	Gesamtleistung von ... bis unter ... DM	Gesamtleistung	Materialaufwand					
			davon Aufwendungen für			insgesamt	darunter Material	
			Handels- waren	Roh-, Hilfs- und Betriebsstoffe	bezogene Leistungen 1)		Großhandele- umsatz	Einzelhandele- umsatz
1 000 DM								

419 Großhandel mit Papier, Schreibwaren, Druckerzeugnissen,

1	Zusammen	8 242,9	6 198,2	27,4	92,5	6 318,1	6 062,2	143,8
2	darunter:							
3	250 000 - 500 000	(385,1)	(203,0)	(0,1)	(0,9)	(204,0)	(203,1)	(-)
4	500 000 - 1 Mill.	(699,0)	(459,5)	(1,1)	(4,6)	(465,2)	450,8	(9,8)
5	1 Mill. - 2 Mill.	1 495,0	1 026,3	2,2	9,3	1 037,8	984,1	44,4
6	2 Mill. - 5 Mill.	(2 859,1)	(2 074,8)	(2,5)	(9,0)	(2 086,3)	(1 998,6)	(78,7)
7	5 Mill. - 10 Mill.	(7 405,7)	(5 337,7)	(39,5)	(40,2)	(5 417,4)	(5 127,9)	(242,8)
8	10 Mill. - 25 Mill.	18 322,5	13 771,5	18,6	47,4	13 837,5	13 709,6	72,6
9	25 Mill. - 50 Mill.	31 333,1	23 716,7	472,6	62,5	24 251,8	22 025,4	1 708,3
10	50 Mill. - 100 Mill.	(64 776,9)	(49 764,8)	(42,0)	(158,4)	(49 965,2)	(49 696,8)	(67,3)
11	100 Mill. - 250 Mill.	(118 405,3)	(91 053,7)	(112,5)	(1 187,2)	(92 353,4)	(86 171,2)	(4 995,0)

41 Erfaßte Unterabteilung

11	Zusammen	9 633,7	7 765,8	70,4	50,0	7 886,3	7 554,7	217,2
	darunter:							
12	100 000 - 250 000	161,9	99,1	0,9	2,4	102,4	95,0	4,9
13	250 000 - 500 000	373,1	233,4	3,0	3,0	239,4	223,2	9,8
14	500 000 - 1 Mill.	709,3	468,4	3,6	6,6	478,6	452,0	18,3
15	1 Mill. - 2 Mill.	1 427,5	980,8	7,3	9,9	998,0	931,2	52,3
16	2 Mill. - 5 Mill.	3 260,6	2 366,8	23,2	20,8	2 410,8	2 303,3	70,8
17	5 Mill. - 10 Mill.	7 226,1	5 398,4	36,3	39,2	5 473,8	5 209,4	199,6
18	10 Mill. - 25 Mill.	16 451,3	12 474,7	146,4	77,8	12 698,9	12 080,4	408,0
19	25 Mill. - 50 Mill.	34 571,0	26 506,7	285,9	119,8	26 912,4	25 923,1	621,4
20	50 Mill. - 100 Mill.	67 785,6	53 461,0	550,3	249,8	54 261,0	51 697,6	1 800,2
21	100 Mill. - 250 Mill.	153 746,3	123 932,7	1 551,4	949,2	126 433,3	121 419,7	2 544,6
22	250 Mill. - 500 Mill.	334 172,0	279 553,7	2 908,5	1 529,8	283 992,0	268 141,1	11 868,8
23	500 Mill. - 1 Mrd.	(695 348,4)	(568 645,5)	(12 136,2)	(5 264,2)	(586 045,9)	(551 418,7)	(15 593,0)
24	1 Mrd. u. mehr	2 012 995,2	1 837 537,7	2 422,5	10 582,6	1 850 522,8	1 802 972,1	35 084,4

40/41 Erfaßter

25	Zusammen	10 406,0	8 585,5	73,3	48,3	8 707,1	8 155,3	432,2
26	darunter:							
26	100 000 - 250 000	164,1	100,1	0,9	2,5	103,5	95,8	5,2
27	250 000 - 500 000	376,2	240,3	2,5	3,0	245,9	228,2	12,2
28	500 000 - 1 Mill.	707,7	480,8	3,4	8,1	492,4	465,8	17,2
29	1 Mill. - 2 Mill.	1 447,1	1 023,5	11,2	9,7	1 044,4	967,2	59,0
30	2 Mill. - 5 Mill.	3 278,3	2 412,8	19,1	21,4	2 453,3	2 327,8	91,9
31	5 Mill. - 10 Mill.	7 218,7	5 527,0	32,8	35,8	5 595,7	5 283,4	254,3
32	10 Mill. - 25 Mill.	16 322,5	12 610,8	142,7	78,4	12 831,9	12 033,3	588,2
33	25 Mill. - 50 Mill.	34 543,2	26 977,9	247,0	126,0	27 350,9	26 014,7	996,6
34	50 Mill. - 100 Mill.	68 147,9	54 662,5	515,1	248,1	55 425,6	52 456,9	2 247,9
35	100 Mill. - 250 Mill.	153 139,8	125 675,8	1 564,8	848,2	128 088,9	121 737,4	3 899,8
36	250 Mill. - 500 Mill.	342 331,0	311 005,7	1 336,1	883,4	313 225,2	275 186,3	35 311,7
37	500 Mill. - 1 Mrd.	658 078,6	563 332,8	8 009,0	3 651,8	574 993,5	552 178,5	10 176,5
38	1 Mrd. u. mehr	2 020 567,3	1 836 741,9	10 105,4	10 518,4	1 857 365,8	1 769 600,4	67 413,4

^{*)} Hochgerechnetes Ergebnis.

1) Einschließlich Instandhaltungs- und Reparaturkosten, sofern der Materialaufwand überwiegt.

2) Ohne Aufwendungen für bezogene Leistungen.

3) Rohertrag = Gesamtleistung minus Materialaufwand insgesamt.

4) Betriebsergebnis = Rohertrag minus Kosten ohne Materialaufwand.

handel*)
Betriebsergebnis und Umschlagshäufigkeit 1992 je Unternehmen

		Roherttrag 3)	Kosten ohne Material- aufwand	Betriebs- ergebnis 4)	Umschlags- häufigkeit 5) (Umschlag des Material- und Warenlagers)	Lfd. Nr.
aufwand 2) für den						
Umsatz von selbstherge- stellten Halb- und Fertigerzeugnissen	restlichen Umsatz					
		% der Gesamtleistung				

Waren verschiedener Art, o.a.S. (soweit erfaßt)

18,9	0,6	23,4	21,2	2,1	8,6	1
(-)	(-)	(47,0)	(35,7)	(11,4)	(4,8)	2
(-)	(-)	(33,5)	(29,7)	(3,7)	(1,8)	3
-	-	30,6	25,8	4,8	8,5	4
(-)	(-)	(27,0)	(24,9)	(2,1)	(5,6)	5
(6,4)	(-)	(26,9)	(26,0)	(0,9)	(4,4)	6
7,9	-	24,5	21,2	3,3	8,8	7
455,6	-	22,6	21,0	1,6	11,1	8
(15,5)	(27,2)	(22,9)	(20,8)	(2,1)	(12,6)	9
(-)	(-)	(22,0)	(20,4)	(1,6)	(24,2)	10

des Großhandels

55,0	9,4	18,1	16,6	1,5	8,6	11
0,0	0,0	36,8	27,5	9,3	3,4	12
1,8	1,5	35,8	27,5	8,4	3,8	13
1,7	-	32,5	25,7	6,8	4,3	14
4,6	0,0	30,1	26,4	3,7	6,0	15
15,7	0,2	26,1	23,4	2,7	8,2	16
23,7	1,9	24,3	21,9	2,4	6,8	17
113,4	19,3	22,8	20,4	2,4	6,4	18
243,3	4,8	22,2	20,3	1,9	6,7	19
418,7	94,7	20,0	18,4	1,6	8,9	20
1 103,0	416,9	17,8	15,9	1,9	8,6	21
2 450,8	1,6	15,0	13,0	2,0	12,5	22
(11 682,9)	(2 087,2)	(15,7)	(15,4)	(0,3)	(7,4)	23
1 161,0	742,7	8,1	8,7	- 0,7	15,3	24

Großhandel

58,2	13,1	16,3	14,9	1,4	10,1	25
0,0	0,0	36,9	27,3	9,6	3,5	26
1,3	1,1	34,6	25,9	8,7	4,2	27
1,3	-	30,4	24,6	5,8	4,9	28
8,5	0,1	27,8	24,1	3,7	6,3	29
11,6	0,6	25,2	22,7	2,5	6,7	30
20,7	1,4	22,5	20,5	2,0	7,4	31
109,9	22,1	21,4	19,2	2,2	7,2	32
206,8	6,8	20,8	19,0	1,8	7,4	33
394,0	78,8	18,7	17,2	1,4	9,5	34
1 228,4	375,0	16,4	14,7	1,7	9,7	35
1 061,5	782,4	8,5	7,6	0,9	28,2	36
7 624,6	1 362,2	12,6	12,4	0,2	9,7	37
8 658,3	1 175,3	8,1	8,7	- 0,6	14,1	38

5) Umschlagshäufigkeit = Aufwendungen für Handelswaren sowie für Roh-, Hilfs- und Betriebsstoffe dividiert durch den Wert des durchschnittlichen Waren- und Materialbestandes; letzterer ergibt sich aus der Addition der

bewerteten Bestände an Handelswaren sowie an Roh-, Hilfs- und Betriebsstoffen am Anfang und am Ende des Geschäftsjahres geteilt durch zwei.

1 Groß

1.3 Kosten

Lfd. Nr.	Gesamtleistung von ... bis unter ... DM	Gesamt- leistung je Unternehmen	Materialaufwand				Personalkosten 2)				Abschreibungen auf		
			inege- samt	davon Aufwendungen für			inege- samt	Löhne und Gehälter sowie Provisionen		Sozialkosten		inege- samt	davon
				Han- dele- waren	Roh-, Hilfs- und Be- triebs- stoffe	bezo- gene Leistun- gen 1)		Löhne und Gehäl- ter 3)	Provisio- nen an Lohn- und Ge- haltsemp- fänger/ innen	gesetz- liche	übrige		betriebl. genutzte Bauten auf eigenen und fremden Grund- stücken
		1 000 DM											% der
401 11 Großhandel mit Getreide, Saaten,													
1	Zusammen	15 290,2	90,0	86,6	2,9	0,5	5,3	4,3	0,0	0,8	0,2	1,1	0,3
	darunter:												
2	1 Mill. - 2 Mill.	(1 518,8)	(86,4)	(86,3)	(0,0)	(0,1)	(1,9)	(1,7)	(0,0)	(0,2)	(0,0)	(1,1)	(0,2)
3	2 Mill. - 5 Mill.	3 167,2	86,8	86,0	0,4	0,4	7,1	5,9	0,0	1,2	0,0	1,1	0,4
4	5 Mill. - 10 Mill.	6 791,1	86,1	84,9	0,5	0,7	6,7	5,5	0,0	1,1	0,1	1,6	0,5
5	10 Mill. - 25 Mill.	15 808,6	88,0	86,2	1,1	0,7	6,8	5,6	0,0	1,1	0,1	1,2	0,3
6	25 Mill. - 50 Mill.	35 649,7	88,2	87,0	0,7	0,5	6,4	5,2	0,0	1,0	0,2	1,2	0,4
7	50 Mill. - 100 Mill.	(65 318,2)	(87,9)	(86,5)	(0,7)	(0,7)	(6,3)	(5,2)	(0,0)	(1,1)	(0,0)	(1,5)	(0,3)
401 14 Großhandel mit Getreide,													
8	Zusammen	7 663,1	87,1	85,6	0,2	1,3	5,0	4,1	0,0	0,8	0,1	1,2	0,2
	darunter:												
9	250 000 - 500 000	(410,1)	(83,4)	(83,1)	(0,1)	(0,2)	(1,1)	(0,3)	(0,8)	(0,0)	(0,0)	(2,3)	(0,5)
10	500 000 - 1 Mill.	(825,9)	(73,6)	(72,2)	(0,2)	(1,2)	(11,3)	(9,5)	(0,0)	(1,7)	(0,1)	(1,5)	(0,0)
11	1 Mill. - 2 Mill.	(1 384,8)	(85,5)	(84,5)	(0,1)	(0,9)	(7,1)	(6,2)	(0,0)	(0,9)	(0,0)	(1,7)	(0,5)
12	2 Mill. - 5 Mill.	3 437,9	86,8	83,9	1,0	1,9	6,0	5,1	0,0	0,9	0,0	1,5	0,2
13	5 Mill. - 10 Mill.	6 779,3	89,4	88,8	0,1	0,5	4,3	3,7	0,0	0,6	0,0	1,2	0,2
14	10 Mill. - 25 Mill.	16 593,0	84,6	83,6	0,4	0,6	5,7	4,7	0,0	0,9	0,1	1,5	0,4
15	25 Mill. - 50 Mill.	36 048,3	89,1	88,5	0,1	0,5	4,9	4,0	0,0	0,8	0,1	1,3	0,2
16	50 Mill. - 100 Mill.	(80 174,8)	(89,0)	(87,7)	(0,5)	(0,8)	(5,9)	(4,8)	(0,0)	(0,9)	(0,2)	(1,1)	(0,3)
17	100 Mill. - 250 Mill.	(146 103,1)	(86,9)	(84,6)	(0,1)	(2,2)	(3,9)	(3,2)	(0,0)	(0,6)	(0,1)	(0,9)	(0,2)
401 3 Großhandel mit Blumen,													
18	Zusammen	3 398,6	75,8	74,9	0,5	0,4	10,3	8,2	0,5	1,4	0,2	1,9	0,4
	darunter:												
19	250 000 - 500 000	(413,7)	(68,8)	(68,2)	(0,0)	(0,6)	(5,4)	(4,7)	(0,0)	(0,7)	(0,0)	(1,4)	(0,1)
20	500 000 - 1 Mill.	(757,7)	(72,8)	(72,0)	(0,1)	(0,7)	(7,6)	(6,9)	(0,0)	(0,7)	(0,0)	(1,7)	(0,1)
21	1 Mill. - 2 Mill.	(1 428,1)	(77,6)	(77,0)	(0,1)	(0,5)	(7,6)	(6,8)	(0,0)	(0,8)	(0,0)	(3,5)	(0,6)
22	2 Mill. - 5 Mill.	3 337,7	76,7	76,1	0,2	0,4	12,3	10,4	0,0	1,8	0,1	1,8	0,1
23	5 Mill. - 10 Mill.	(6 806,9)	(73,1)	(71,9)	(0,4)	(0,8)	(12,4)	(10,4)	(0,0)	(1,9)	(0,1)	(2,1)	(0,4)
24	10 Mill. - 25 Mill.	15 125,9	77,6	76,4	0,5	0,7	10,9	8,6	0,6	1,6	0,1	1,6	0,5
25	25 Mill. - 50 Mill.	(34 032,0)	(75,6)	(74,2)	(1,2)	(0,2)	(9,8)	(7,7)	(0,5)	(1,4)	(0,2)	(2,1)	(0,7)
26	50 Mill. - 100 Mill.	(71 182,7)	(76,8)	(76,7)	(0,0)	(0,1)	(9,8)	(6,4)	(1,9)	(1,3)	(0,2)	(0,8)	(0,2)
401 51 Großhandel													
27	Zusammen	5 618,4	93,5	92,8	0,5	0,2	1,9	1,6	0,0	0,3	0,0	0,5	0,1
	darunter:												
28	250 000 - 500 000	(377,8)	(83,3)	(82,7)	(0,2)	(0,4)	(1,5)	(1,4)	(0,0)	(0,1)	(0,0)	(1,5)	(0,2)
29	500 000 - 1 Mill.	703,7	90,9	90,6	0,1	0,2	1,6	1,4	0,0	0,2	0,0	0,5	0,0
30	1 Mill. - 2 Mill.	1 582,6	91,0	90,6	0,1	0,3	1,7	1,4	0,0	0,2	0,1	0,8	0,1
31	2 Mill. - 5 Mill.	3 209,9	92,3	91,8	0,3	0,2	0,9	0,7	0,0	0,2	0,0	0,7	0,0
32	5 Mill. - 10 Mill.	7 887,3	93,5	93,1	0,1	0,3	1,5	1,3	0,0	0,2	0,0	0,6	0,1
33	10 Mill. - 25 Mill.	16 072,3	95,5	94,8	0,6	0,1	1,8	1,5	0,0	0,3	0,0	0,4	0,0
34	25 Mill. - 50 Mill.	35 955,6	93,4	93,0	0,2	0,2	2,7	2,2	0,1	0,4	0,0	0,6	0,1
35	50 Mill. - 100 Mill.	(65 322,1)	(93,7)	(93,1)	(0,3)	(0,3)	(1,6)	(1,2)	(0,1)	(0,3)	(0,0)	(0,3)	(0,1)

*) Hochgerechnetes Ergebnis.

1) Einschließlich Instandhaltungs- und Reparaturkosten, sofern der Materialaufwand überwiegt.

2) Ohne Entgelt für tätige Inhaber/innen, tätige Mitinhaber/innen und mithelfende Familienangehörige, die im befragten Unternehmen in keinem vertraglichen Lohn-, Gehalts- oder Ausbildungsverhältnis standen.

3) Einschließlich Vergütungen an Auszubildende.

4) Ohne Sondervergütungen (siehe Fußnote 5) sowie ohne geringwertige Wirtschaftsgüter gemäß § 6 Absatz 2 EStG.

5) Hierzu zählen Sondervergütungen nach den §§ 7 d, e und g Einkommensteuergesetz, 80 und 82 f Einkommensteuer- Durchführungsverord-

handel*)
1992

Sachanlagen 4)				Fremdkapitalzinsen		Steuern				Lfd. Nr.
auf					darunter					
Anlagen einschl. An- lagen im Bau, Maschinen, Betriebs- und Geschäftsaus- stattung	Sonder- vergünsti- gungen 5)	Geringwertige Wirtschafts- güter gemäß § 6 Absatz 2 EStG	Abrech- nungen auf Vorräte 6) und Forderungen	insgesamt	Zinsen für Hypothesen, Grund- und Renten- schulden	insgesamt	Gewerbe- steuer	Vermögen- steuer 7)	sonstige Steuern 8)	
Gesamtleistung										

Futter- und Düngemitteln, o.a.S.

0,8	0,1	0,0	0,1	1,1	0,1	0,2	0,1	0,0	0,1	1
(0,9)	(-)	(0,0)	(0,1)	(0,4)	(0,3)	(0,8)	(0,7)	(-)	(0,1)	2
0,7	0,0	0,0	0,2	0,9	0,1	0,4	0,3	0,0	0,1	3
1,1	0,0	0,0	0,1	1,3	0,4	0,3	0,2	0,0	0,1	4
0,9	0,0	0,0	0,1	1,0	0,2	0,2	0,1	0,0	0,1	5
0,8	0,1	0,0	0,2	1,1	0,1	0,2	0,1	0,1	0,0	6
(1,2)	(0,3)	(0,1)	(0,1)	(1,3)	(0,2)	(0,2)	(0,1)	(0,0)	(0,1)	7

Saat, Futtermitteln

1,0	0,1	0,0	0,1	0,9	0,2	0,4	0,3	0,0	0,1	8
(1,8)	(-)	(0,0)	(-)	(1,5)	(-)	(0,3)	(0,1)	(-)	(0,2)	9
(1,5)	(-)	(0,0)	(0,0)	(0,3)	(-)	(0,4)	(0,4)	(-)	(0,0)	10
(1,2)	(-)	(0,1)	(0,3)	(0,5)	(-)	(0,3)	(0,2)	(0,0)	(0,1)	11
1,3	-	0,0	0,2	1,2	0,2	0,2	0,2	0,0	0,0	12
1,0	-	0,0	0,1	0,5	0,1	0,4	0,4	0,0	0,0	13
1,1	0,2	0,0	0,1	1,4	0,3	0,4	0,3	0,0	0,1	14
1,1	-	0,0	0,1	1,2	0,3	0,2	0,1	0,0	0,1	15
(0,8)	(0,5)	(0,1)	(0,0)	(0,9)	(0,1)	(0,4)	(0,1)	(0,1)	(0,2)	16
(0,7)	(-)	(0,0)	(0,1)	(0,7)	(0,1)	(0,5)	(0,5)	(0,0)	(0,0)	17

Pflanzen, Blumenbindereibedarf

1,5	0,2	0,1	0,2	1,2	0,3	0,5	0,4	0,	0,1	18
(1,3)	(-)	(0,0)	(-)	(2,5)	(-)	(0,4)	(0,4)	(-)	(0,0)	19
(1,6)	(-)	(0,0)	(-)	(1,0)	(0,2)	(0,6)	(0,6)	(-)	(0,0)	20
(2,9)	(2,6)	(0,0)	(-)	(0,5)	(0,1)	(0,5)	(0,5)	(-)	(0,0)	21
1,7	-	0,0	0,1	1,3	0,1	0,4	0,4	0,0	0,0	22
(1,7)	(-)	(0,1)	(0,2)	(1,5)	(0,5)	(0,4)	(0,3)	(0,0)	(0,1)	23
1,1	-	0,1	0,2	1,6	0,5	0,5	0,4	0,0	0,1	24
(1,4)	(-)	(0,1)	(0,1)	(1,3)	(0,6)	(0,4)	(0,4)	(0,0)	(0,0)	25
(0,6)	(-)	(0,1)	(0,5)	(0,5)	(0,1)	(0,7)	(0,7)	(0,0)	(0,0)	26

mit lebendem Vieh

0,4	0,0	0,0	0,0	0,3	0,1	0,1	0,1	0,0	0,0	27
(1,3)	(-)	(0,1)	(-)	(0,3)	(-)	(0,3)	(0,3)	(-)	(0,0)	28
0,5	-	0,0	-	0,3	0,1	0,1	0,1	-	-	29
0,7	-	0,0	0,0	0,2	0,0	0,1	0,1	-	0,0	30
0,7	-	0,0	0,0	0,3	0,0	0,2	0,2	-	0,0	31
0,5	0,0	0,0	-	0,7	0,3	0,2	0,1	-	0,1	32
0,4	0,0	0,0	0,0	0,2	0,0	0,1	0,1	0,0	0,0	33
0,5	0,0	0,0	0,1	0,2	0,0	0,1	0,1	0,0	0,0	34
(0,2)	(-)	(0,0)	(0,1)	(0,3)	(0,0)	(0,0)	(0,0)	(0,0)	(0,0)	35

nung 1990 und § 14 Berlinförderungsgesetz sowie Sonderabrechnungen nach § 3 Zonenrandförderungsgesetz.

6) Auch soweit die in der Kapitalgesellschaft üblichen Abschreibungen überschritten werden.

7) Bei Körperschaftsteuerpflichtigen Unternehmen.

8) Z. B. Verbrauchsteuern oder Grundsteuer, aber nicht Umsatz-, Einkommen- und Körperschaftsteuer. Die Kraftfahrzeugsteuer ist bei den Kosten des Fuhr- und Wagenparks erfasst.

1 Groß
1.3 Kosten

Lfd. Nr.	Gesamtleistung von ... bis unter ... DM	Gesamt- leistung je Unternehmen	Materialaufwand				Personalkosten 2)					Abrechnungen auf	
			insge- samt	davon Aufwendungen für			inege- samt	Löhne und Gehälter sowie Provisionen		Sozialkosten		insge- samt	davon
				Han- dels- waren	Roh-, Hilfs- und Be- triebs- stoffe	bezo- gene Leistun- gen 1)		Löhne und Gehäl- ter 3)	Provisio- nen an Lohn- und Ge- haltsemp- fänger/ innen	gesetz- liche	übrige		
		1 000 DM											% der

401 Großhandel mit Getreide, Saaten, Pflanzen, Futter-

1	Zusammen	7 170,5	88,9	87,0	1,3	0,6	4,7	3,8	0,1	0,7	0,1	1,0	0,2
	darunter:												
2	100 000 - 250 000	(170,9)	(75,4)	(73,6)	(0,4)	(1,4)	(4,4)	(4,0)	(0,0)	(0,4)	(0,0)	(3,0)	(0,2)
3	250 000 - 500 000	386,7	79,3	78,8	0,1	0,4	2,9	2,5	0,1	0,3	0,0	1,5	0,2
4	500 000 - 1 Mill.	732,9	81,4	80,6	0,2	0,6	5,8	5,1	0,0	0,7	0,0	1,3	0,2
5	1 Mill. - 2 Mill.	1 501,8	86,0	85,5	0,1	0,4	4,0	3,5	0,0	0,5	0,0	1,7	0,3
6	2 Mill. - 5 Mill.	3 266,0	87,1	86,2	0,3	0,6	5,2	4,4	0,0	0,8	0,0	1,2	0,2
7	5 Mill. - 10 Mill.	7 211,2	88,0	87,3	0,2	0,5	4,9	4,1	0,0	0,7	0,1	1,2	0,3
8	10 Mill. - 25 Mill.	16 010,6	89,2	88,1	0,7	0,4	4,9	4,0	0,1	0,8	0,0	1,0	0,2
9	25 Mill. - 50 Mill.	35 550,6	88,1	87,3	0,5	0,3	5,3	4,3	0,1	0,8	0,1	1,2	0,3
10	50 Mill. - 100 Mill.	68 920,1	89,4	88,5	0,4	0,5	4,5	3,5	0,3	0,7	0,0	0,8	0,2
11	100 Mill. - 250 Mill.	(138 546,5)	(88,3)	(85,7)	(1,1)	(1,5)	(4,2)	(3,4)	(0,1)	(0,6)	(0,1)	(0,9)	(0,2)

402 5 Großhandel mit

12	Zusammen	6 055,3	81,4	80,5	0,6	0,3	7,8	6,7	0,0	1,1	0,0	1,6	0,2
	darunter:												
13	1 Mill. - 2 Mill.	(1 399,2)	(72,4)	(71,3)	(0,7)	(0,4)	(7,0)	(6,0)	(0,0)	(1,0)	(0,0)	(1,5)	(0,4)
14	2 Mill. - 5 Mill.	(3 158,4)	(74,1)	(73,3)	(0,4)	(0,4)	(10,5)	(9,4)	(0,0)	(1,1)	(0,0)	(2,1)	(0,3)
15	5 Mill. - 10 Mill.	(7 509,6)	(79,9)	(79,1)	(0,7)	(0,1)	(8,4)	(7,3)	(0,0)	(1,1)	(0,0)	(1,0)	(0,1)

404 1 Großhandel mit technischen

16	Zusammen	24 173,9	85,6	85,2	0,2	0,2	5,7	4,6	0,1	0,8	0,2	0,9	0,2
	darunter:												
17	1 Mill. - 2 Mill.	(1 546,3)	(76,3)	(75,7)	(0,0)	(0,6)	(10,3)	(9,1)	(0,0)	(1,2)	(0,0)	(0,3)	(0,0)
18	2 Mill. - 5 Mill.	(3 786,0)	(82,2)	(81,9)	(0,1)	(0,2)	(7,7)	(7,0)	(0,0)	(0,6)	(0,1)	(1,0)	(0,0)
19	5 Mill. - 10 Mill.	(7 967,4)	(73,5)	(73,1)	(0,2)	(0,2)	(9,9)	(7,6)	(1,0)	(1,1)	(0,2)	(1,4)	(0,7)
20	10 Mill. - 25 Mill.	17 390,5	72,6	70,5	1,3	0,8	12,0	10,0	0,2	1,5	0,3	1,9	0,4
21	25 Mill. - 50 Mill.	36 638,8	81,2	80,1	0,9	0,2	8,5	7,0	0,1	1,3	0,1	1,1	0,4
22	50 Mill. - 100 Mill.	(67 322,3)	(76,9)	(76,6)	(0,1)	(0,2)	(11,5)	(9,3)	(0,1)	(1,6)	(0,5)	(2,6)	(0,6)

405 7 Großhandel mit

23	Zusammen	79 749,3	94,8	94,4	0,2	0,2	2,1	1,7	0,0	0,3	0,1	0,6	0,1
	darunter:												
24	1 Mill. - 2 Mill.	(1 292,0)	(87,0)	(86,8)	(0,1)	(0,1)	(3,9)	(3,3)	(0,0)	(0,6)	(0,0)	(0,4)	(0,1)
25	2 Mill. - 5 Mill.	3 447,1	83,8	82,7	0,2	0,9	5,8	4,6	0,3	0,9	0,0	0,9	0,1
26	5 Mill. - 10 Mill.	(7 043,0)	(86,8)	(86,5)	(0,2)	(0,1)	(7,0)	(5,9)	(0,0)	(1,1)	(0,0)	(1,4)	(0,3)
27	10 Mill. - 25 Mill.	15 823,5	88,8	88,4	0,3	0,1	4,5	3,7	0,0	0,7	0,1	1,1	0,1
28	25 Mill. - 50 Mill.	36 225,4	92,0	91,8	0,1	0,1	3,7	3,1	0,0	0,6	0,0	0,8	0,1
29	50 Mill. - 100 Mill.	70 212,1	91,3	90,8	0,4	0,1	2,6	2,2	0,0	0,4	0,0	0,8	0,0
30	100 Mill. - 250 Mill.	148 771,2	92,8	91,8	0,4	0,6	2,9	2,4	0,0	0,4	0,1	0,6	0,1
31	250 Mill. - 500 Mill.	(342 985,7)	(95,8)	(95,5)	(0,1)	(0,2)	(1,8)	(1,4)	(0,0)	(0,3)	(0,1)	(0,5)	(0,0)

7) Hochgerechnetes Ergebnis.

1) Eineschließlich Instandhaltungs- und Reparaturkosten, sofern der Materialaufwand überwiegt.

2) Ohne Entgelt für tätige Inhaber/innen, tätige Mitinhaber/innen und mithelfende Familienangehörige, die im befragten Unternehmen in keinem vertraglichen Lohn-, Gehalts- oder Ausbildungsverhältnis standen.

3) Eineschließlich Vergütungen an Auszubildende.

4) Ohne Sondervergütungen (siehe Fußnote 5) sowie ohne geringwertige Wirtschaftsgüter gemäß § 6 Absatz 2 EStG.

5) Hierzu zählen Sondervergütungen nach den §§ 7 d, e und g Einkommensteuergesetz, 80 und 82 f Einkommensteuer- Durchführungsverord-

handel*)
1992

Sachanlagen 4)				Fremdkapitalzinsen		Steuern				Lfd. Nr.
auf					darunter					
Anlagen einschl. An- lagen im Bau, Maschinen, Betriebs- und Geschäftsaus- stattung	Sonder- vergünsti- gungen 5)	Geringwertige Wirtschafts- güter gemäß § 6 Absatz 2 EStG	Abschrei- bungen auf Vorräte 6) und Forderungen	insgesamt	Zinsen für Hypotheken, Grund- und Renten- schulden	insgesamt	Gewerbe- steuer	Vermögen- steuer 7)	sonetige Steuern 8)	
Gesamtleistung										

und Düngemitteln, lebenden Tieren (soweit erfaßt)

0,8	0,1	0,0	0,1	0,8	0,1	0,2	0,2	0,0	0,0	1
(2,8)	(-)	(0,0)	(-)	(0,8)	(0,1)	(0,3)	(0,1)	(-)	(0,2)	2
1,3	-	0,0	-	1,2	-	0,4	0,3	-	0,1	3
1,1	-	0,0	-	0,5	0,1	0,3	0,3	0,0	0,0	4
1,4	0,7	0,0	0,0	0,4	0,1	0,4	0,3	0,0	0,1	5
1,0	0,0	0,0	0,1	0,7	0,1	0,3	0,3	0,0	0,0	6
0,9	0,0	0,0	0,1	0,9	0,3	0,3	0,2	0,0	0,1	7
0,8	0,0	0,0	0,1	0,8	0,2	0,3	0,2	0,0	0,1	8
0,9	0,0	0,0	0,1	0,8	0,2	0,2	0,2	0,0	0,0	9
0,6	0,2	0,0	0,1	0,7	0,1	0,2	0,2	0,0	0,0	10
(0,7)	(0,1)	(0,0)	(0,1)	(0,6)	(0,1)	(0,4)	(0,3)	(0,0)	(0,1)	11

Häuten, Fellen

1,4	0,0	0,1	0,0	0,9	0,3	0,7	0,6	0,0	0,1	12
(1,1)	(-)	(0,1)	(-)	(2,1)	(1,2)	(0,8)	(0,6)	(-)	(0,2)	13
(1,8)	(-)	(0,3)	(0,0)	(1,8)	(0,6)	(0,6)	(0,5)	(0,1)	(0,0)	14
(0,9)	(-)	(0,1)	(0,0)	(0,9)	(-)	(0,9)	(0,9)	(0,0)	(0,0)	15

Chemikalien, Rohdrogen

0,7	0,1	0,0	0,2	0,4	0,1	0,3	0,2	0,0	0,1	16
(0,3)	(-)	(0,0)	(0,1)	(1,0)	(-)	(0,8)	(0,8)	(0,0)	(0,0)	17
(1,0)	(-)	(0,1)	(0,1)	(0,8)	(-)	(0,2)	(0,2)	(0,0)	(0,0)	18
(0,7)	(-)	(0,0)	(0,5)	(0,9)	(-)	(0,6)	(0,5)	(0,1)	(0,0)	19
1,5	0,1	0,1	0,2	0,6	0,1	0,7	0,7	0,0	0,0	20
0,7	0,0	0,2	0,5	0,7	0,0	0,4	0,3	0,0	0,1	21
(2,0)	(0,3)	(0,1)	(0,5)	(0,6)	(0,2)	(0,5)	(0,3)	(0,1)	(0,1)	22

Mineralölzeugnissen

0,5	0,0	0,0	0,1	0,1	0,0	0,1	0,1	0,0	0,0	23
(0,3)	(-)	(-)	(0,1)	(0,2)	(-)	(0,2)	(0,1)	(-)	(0,1)	24
0,8	-	0,1	0,1	0,3	0,1	0,3	0,3	0,0	0,0	25
(1,1)	(-)	(0,0)	(0,1)	(0,5)	(0,1)	(0,2)	(0,2)	(-)	(0,0)	26
1,0	0,2	0,0	0,1	0,3	0,0	0,3	0,3	0,0	0,0	27
0,7	0,1	0,0	0,1	0,2	0,0	0,1	0,1	0,0	0,0	28
0,8	-	0,1	0,0	0,2	-	0,2	0,2	0,0	0,0	29
0,5	-	0,0	0,1	0,2	0,0	0,1	0,1	0,0	0,0	30
(0,5)	(0,0)	(0,0)	(0,0)	(0,0)	(0,0)	(0,1)	(0,1)	(0,0)	(0,0)	31

nung 1990 und § 14 Berlinförderungsgeesetz sowie Sonderabschreibun-
gen nach § 3 Zonenrandförderungsgeesetz.
6) Auch soweit die in der Kapitalgesellschaft üblichen Abschreibungen über-
schritten werden.
7) Bei körperschaftsteuerpflichtigen Unternehmen.

8) Z. B. Verbrauchsteuern oder Grundsteuer, aber nicht Umsatz-, Einkom-
men- und Körperschaftsteuer. Die Kraftfahrzeugsteuer ist bei den Kosten
des Fuhr- und Wagenparks erfaßt.

**1 Groß
1.3 Kosten**

Lfd. Nr.	Gesamtleistung von ... bis unter ... DM	Gesamt- leistung je Unternehmen	Materialaufwand				Personalkosten 2)				Abrechnungen auf		
			inege- saamt	davon Aufwendungen für			inege- saamt	Löhne und Gehälter sowie Provisionen		Sozialkosten		inege- saamt	davon
				Han- dele- waren	Roh-, Hilfe- und Be- triebs- stoffe	bezo- gene Leistun- gen 1)		Löhne und Gehäl- ter 3)	Provisio- nen an Lohn- und Ge- haltsemp- fänger/ innen	gesetz- liche	übrige		
		1 000 DM											% der
406 45 Großhandel mit Eisen, Stahl,													
1	Zusammen	22 428,1	86,8	85,9	0,6	0,3	6,2	5,2	0,0	0,9	0,1	0,8	0,2
	darunter:												
2	500 000 - 2 Mill.	1 176,2	70,3	69,6	0,0	0,7	11,1	9,8	0,0	0,8	0,5	2,0	0,0
3	2 Mill. - 5 Mill.	(3 849,5)	(77,8)	(77,4)	(0,1)	(0,3)	(10,7)	(9,0)	(0,0)	(1,4)	(0,3)	(1,1)	(0,2)
4	5 Mill. - 10 Mill.	6 362,9	80,6	80,2	0,1	0,3	9,3	7,9	0,0	1,2	0,2	0,9	0,1
5	10 Mill. - 25 Mill.	16 673,9	78,7	74,7	3,1	0,9	10,4	8,6	0,1	1,5	0,2	1,2	0,2
6	25 Mill. - 50 Mill.	33 618,7	79,7	78,3	1,0	0,4	9,4	7,8	0,1	1,4	0,1	1,1	0,3
7	50 Mill. - 100 Mill.	72 966,8	81,4	80,5	0,4	0,5	9,5	7,8	0,1	1,4	0,2	1,1	0,3
8	100 Mill. - 250 Mill.	(168 299,7)	(88,3)	(87,5)	(0,3)	(0,5)	(6,1)	(5,0)	(0,0)	(0,9)	(0,2)	(1,5)	(0,3)
9	250 Mill. - 1 Mrd.	(448 810,2)	(93,3)	(93,1)	(0,0)	(0,2)	(2,8)	(2,3)	(0,0)	(0,4)	(0,1)	(0,2)	(0,1)
406 71 Großhandel													
10	Zusammen	31 214,4	94,0	93,9	0,0	0,1	2,7	2,3	0,0	0,4	0,0	0,4	0,1
	darunter:												
11	750 000 - 2 Mill.	(1 140,8)	(70,5)	(68,9)	(0,8)	(0,8)	(12,9)	(10,7)	(0,0)	(2,2)	(0,0)	(3,7)	(1,3)
12	2 Mill. - 5 Mill.	(3 368,9)	(75,4)	(71,9)	(0,1)	(3,4)	(11,2)	(9,6)	(0,0)	(1,6)	(0,0)	(2,2)	(0,1)
13	5 Mill. - 10 Mill.	(7 901,7)	(84,6)	(84,4)	(0,1)	(0,1)	(8,1)	(6,9)	(0,0)	(1,1)	(0,1)	(1,4)	(0,2)
14	10 Mill. - 25 Mill.	(14 850,9)	(82,6)	(82,3)	(0,0)	(0,3)	(8,4)	(7,2)	(0,1)	(1,0)	(0,1)	(0,8)	(0,0)
407 11 Großhandel													
15	Zusammen	2 894,1	62,3	61,2	0,0	1,1	10,7	9,3	0,0	1,4	0,0	2,8	0,1
	darunter:												
16	1 Mill. - 2 Mill.	(1 464,1)	(72,0)	(67,8)	(0,1)	(4,1)	(8,7)	(7,5)	(0,0)	(0,9)	(0,3)	(2,3)	(0,1)
17	2 Mill. - 5 Mill.	(2 945,8)	(72,3)	(70,6)	(0,1)	(1,6)	(10,3)	(9,1)	(0,0)	(1,1)	(0,1)	(2,0)	(0,0)
18	5 Mill. - 10 Mill.	(6 871,5)	(76,5)	(76,4)	(0,0)	(0,1)	(4,3)	(3,6)	(0,0)	(0,6)	(0,1)	(0,5)	(0,0)
407 14 Großhandel													
19	Zusammen	5 682,0	78,0	75,7	1,8	0,5	8,9	7,2	0,2	1,4	0,1	1,7	0,3
	darunter:												
20	1 Mill. - 2 Mill.	(1 437,4)	(68,2)	(66,7)	(0,2)	(1,3)	(8,4)	(7,0)	(0,0)	(1,3)	(0,1)	(1,4)	(0,0)
21	2 Mill. - 5 Mill.	(3 356,6)	(66,1)	(64,3)	(0,2)	(1,6)	(14,8)	(12,2)	(0,0)	(2,4)	(0,2)	(1,5)	(0,1)
22	5 Mill. - 10 Mill.	7 317,2	78,0	77,5	0,2	0,3	9,6	8,1	0,1	1,3	0,1	1,6	0,3
23	10 Mill. - 25 Mill.	(15 595,4)	(82,7)	(80,5)	(1,9)	(0,3)	(6,6)	(5,4)	(0,0)	(1,1)	(0,1)	(2,0)	(0,5)
24	25 Mill. - 50 Mill.	(29 744,8)	(80,9)	(80,4)	(0,2)	(0,3)	(6,9)	(5,6)	(0,2)	(1,0)	(0,1)	(1,0)	(0,1)
407 17 Großhandel mit sonstigen													
25	Zusammen	5 546,8	76,7	75,6	0,5	0,6	10,8	8,8	0,3	1,6	0,1	1,7	0,5
	darunter:												
26	1 Mill. - 2 Mill.	(1 472,4)	(66,1)	(65,9)	(0,0)	(0,2)	(12,2)	(10,2)	(0,0)	(2,0)	(0,0)	(2,2)	(0,0)
27	2 Mill. - 5 Mill.	3 256,5	75,3	74,3	0,5	0,5	11,8	9,7	0,2	1,7	0,2	1,2	0,3
28	5 Mill. - 10 Mill.	(7 434,8)	(74,8)	(73,6)	(0,7)	(0,5)	(12,9)	(10,6)	(0,0)	(1,8)	(0,5)	(1,8)	(0,8)
29	10 Mill. - 25 Mill.	15 887,4	77,4	76,5	0,7	0,2	10,7	8,6	0,3	1,6	0,2	1,5	0,5
30	25 Mill. - 50 Mill.	(37 873,3)	(76,5)	(75,2)	(1,2)	(0,1)	(9,5)	(7,8)	(0,3)	(1,4)	(0,0)	(1,2)	(0,2)
31	50 Mill. - 100 Mill.	(66 648,8)	(79,0)	(78,2)	(0,4)	(0,4)	(10,9)	(9,0)	(0,1)	(1,8)	(0,0)	(1,8)	(0,6)

*) Hochgerechnetes Ergebnis.

1) Einschließlich Instandhaltungs- und Reparaturkosten, sofern der Materialaufwand überwiegt.

2) Ohne Entgelt für tätige Inhaber/innen, tätige Mitinhaber/innen und mithelfende Familienangehörige, die im befragten Unternehmen in keinem vertraglichen Lohn-, Gehalts- oder Ausbildungsverhältnis standen.

3) Einschließlich Vergütungen an Auszubildende.

4) Ohne Sondervergütungen (siehe Fußnote 5) sowie ohne geringwertige Wirtschaftsgüter gemäß § 6 Absatz 2 EStG.

5) Hierzu zählen Sondervergütungen nach den §§ 7 d, e und g Einkommensteuergesetz, 80 und 82 f Einkommensteuer- Durchführungsverord-

handel*)
1992

Sachanlagen 4)	auf				Fremdkapitalzinsen		Steuern				Lfd. Nr.
					ingesamt	darunter Zinsen für Hypotheken, Grund- und Renten- schulden	ingesamt	Gewerbe- steuer	Vermögen- steuer 7)	sonstige Steuern 8)	
	Anlagen einschl. An- lagen im Bau, Maschinen, Betriebs- und Geschäftsaus- stattung	Sonder- vergünsti- gungen 5)	Geringwertige Wirtschafts- güter gemäß § 6 Absatz 2 EStG	Abschrei- bungen auf Vorräte 6)							
				und Forderungen							
Gesamtleistung											

Eisen- und Stahlhalbzeug (ohne Roheisen)

0,6	0,1	0,0	0,2	0,9	0,1	0,3	0,3	0,0	0,0	1
2,0	-	0,1	0,0	2,0	-	0,6	0,6	0,0	0,0	2
(0,9)	(0,0)	(0,0)	(0,7)	(1,1)	(0,2)	(0,7)	(0,6)	(0,1)	(0,0)	3
0,8	-	0,1	0,5	1,2	0,2	0,3	0,2	0,0	0,1	4
1,0	-	0,0	0,1	0,9	0,2	0,6	0,6	0,0	0,0	5
0,8	-	0,0	0,5	1,4	0,3	0,6	0,6	0,0	0,0	6
0,8	0,3	0,1	0,3	1,4	0,2	0,4	0,4	0,0	0,0	7
(1,2)	(-)	(0,0)	(0,0)	(0,5)	(0,2)	(0,2)	(0,2)	(0,0)	(0,0)	8
(0,1)	(0,1)	(0,0)	(0,1)	(0,7)	(-)	(0,2)	(0,2)	(0,0)	(0,0)	9

mit NE-Metallen

0,3	-	0,0	0,0	0,5	0,0	0,2	0,2	0,0	0,0	10
(2,4)	(-)	(0,3)	(-)	(1,5)	(0,9)	(1,2)	(0,8)	(-)	(0,4)	11
(2,1)	(-)	(0,1)	(0,1)	(1,1)	(0,3)	(0,1)	(0,1)	(0,0)	(0,0)	12
(1,2)	(-)	(0,0)	(0,0)	(0,8)	(0,1)	(0,3)	(0,3)	(0,0)	(0,0)	13
(0,8)	(-)	(0,0)	(0,1)	(0,7)	(0,1)	(0,7)	(0,7)	(0,0)	(0,0)	14

mit Rohholz

2,7	0,6	0,0	0,2	2,3	0,1	0,7	0,6	0,0	0,1	15
(2,2)	(-)	(0,1)	(0,3)	(2,3)	(0,0)	(0,5)	(0,5)	(-)	(0,0)	16
(2,0)	(-)	(0,1)	(0,0)	(1,7)	(-)	(0,5)	(0,3)	(0,2)	(0,0)	17
(0,5)	(-)	(0,0)	(0,0)	(3,0)	(-)	(0,6)	(0,6)	(0,0)	(0,0)	18

mit Schnittholz

1,4	0,1	0,1	0,2	1,8	0,1	0,7	0,6	0,1	0,0	19
(1,4)	(-)	(0,0)	(0,0)	(1,5)	(-)	(1,6)	(1,4)	(-)	(0,2)	20
(1,4)	(-)	(0,1)	(0,2)	(1,8)	(0,3)	(1,0)	(0,9)	(0,1)	(0,0)	21
1,3	0,0	0,0	0,3	1,6	0,0	0,9	0,9	0,0	0,0	22
(1,5)	(-)	(0,0)	(0,1)	(1,8)	(0,1)	(0,5)	(0,5)	(0,0)	(0,0)	23
(0,9)	(0,3)	(0,0)	(0,4)	(1,4)	(0,2)	(0,7)	(0,6)	(0,1)	(0,0)	24

Holzhalbwaren, Bauelementen aus Holz

1,2	0,2	0,1	0,4	1,4	0,4	0,6	0,6	0,0	0,0	25
(2,2)	(-)	(0,2)	(0,3)	(1,5)	(-)	(0,5)	(0,5)	(0,0)	(-)	26
0,9	0,0	0,0	0,1	0,9	0,1	0,8	0,7	0,0	0,1	27
(1,0)	(-)	(0,1)	(1,2)	(1,4)	(0,4)	(0,8)	(0,7)	(0,1)	(0,0)	28
1,0	0,1	0,0	0,4	1,4	0,4	0,7	0,6	0,0	0,1	29
(1,0)	(0,4)	(0,1)	(0,1)	(0,8)	(0,1)	(0,9)	(0,9)	(0,0)	(0,0)	30
(1,2)	(-)	(0,1)	(0,1)	(1,9)	(0,6)	(0,4)	(0,3)	(0,0)	(0,1)	31

nung 1990 und § 14 Beförderungsgesetz sowie Sonderabschreibungen nach § 3 Zonenrandförderungsgesetz.
6) Auch soweit die in der Kapitalgesellschaft üblichen Abschreibungen überschritten werden.

7) Bei Körperschaftsteuerpflichtigen Unternehmen.

8) Z. B. Verbrauchsteuern oder Grundsteuer, aber nicht Umsatz-, Einkommen- und Körperschaftsteuer. Die Kraftfahrzeugsteuer ist bei den Kosten des Fuhr- und Wagenparks erfasst.

1 Groß 1.3 Kosten

Lfd. Nr.	Gesamtleistung von ... bis unter ... DM	Gesamtleistung je Unternehmen	Materialaufwand				Personalkosten 2)				Abschreibungen auf		
			inegesamt	davon Aufwendungen für			inegesamt	Löhne und Gehälter sowie Provisionen		Sozialkosten		inegesamt	davon
				Handelsgüter	Roh- und Betriebsstoffe	bezogene Leistungen 1)		Löhne und Gehälter 3)	Provisionen an Lohn- und Gehaltsempfänger/innen	gesetzliche	übrige		betriebl. genutzte Bauten auf eigenen und fremden Grundstücken
		1 000 DM											% der

407 4 Großhandel mit Baustoffen.

1	Zusammen	8 200,0	81,8	80,3	1,2	0,3	8,0	6,7	0,0	1,2	0,1	1,3	0,2
	darunter:												
2	250 000 - 500 000	(393,8)	(67,7)	(66,8)	(0,3)	(0,6)	(3,1)	(2,8)	(0,0)	(0,3)	(0,0)	(2,2)	(0,2)
3	500 000 - 1 Mill.	(652,6)	(71,3)	(70,0)	(0,9)	(0,4)	(12,8)	(11,5)	(0,0)	(1,2)	(0,1)	(3,2)	(0,1)
4	1 Mill. - 2 Mill.	(1 557,0)	(77,4)	(73,4)	(3,7)	(0,3)	(7,4)	(6,4)	(0,0)	(1,0)	(0,0)	(1,3)	(0,0)
5	2 Mill. - 5 Mill.	(3 230,2)	(69,6)	(68,9)	(0,1)	(0,6)	(11,3)	(9,6)	(0,0)	(1,7)	(0,0)	(2,8)	(0,3)
6	5 Mill. - 10 Mill.	7 347,2	79,8	78,8	0,6	0,4	8,5	7,2	0,1	1,2	0,0	1,5	0,1
7	10 Mill. - 25 Mill.	16 570,0	79,4	78,6	0,4	0,4	9,3	7,9	0,0	1,3	0,1	1,1	0,2
8	25 Mill. - 50 Mill.	33 872,2	81,0	80,1	0,1	0,8	8,4	7,0	0,0	1,3	0,1	1,1	0,1
9	50 Mill. - 100 Mill.	65 802,0	81,7	79,8	1,5	0,4	9,0	7,3	0,1	1,4	0,2	1,1	0,3
10	100 Mill. - 250 Mill.	155 517,5	85,1	82,9	2,1	0,1	7,0	5,8	0,0	1,1	0,1	1,4	0,2

407 6 Großhandel

11	Zusammen	12 067,2	71,0	69,0	1,5	0,5	15,2	12,2	0,1	2,3	0,6	1,9	0,3
	darunter:												
12	1 Mill. - 5 Mill.	(1 860,5)	(68,5)	(66,9)	(1,2)	(0,4)	(16,1)	(13,6)	(0,0)	(2,2)	(0,3)	(1,3)	(0,3)
13	5 Mill. - 10 Mill.	(7 544,4)	(62,2)	(59,7)	(1,8)	(0,7)	(18,2)	(15,1)	(0,3)	(2,5)	(0,3)	(2,4)	(0,6)
14	10 Mill. - 25 Mill.	(16 302,0)	(70,7)	(68,0)	(1,9)	(0,8)	(16,4)	(13,3)	(0,1)	(2,6)	(0,4)	(2,0)	(0,1)
15	25 Mill. - 50 Mill.	(31 117,6)	(75,5)	(74,7)	(0,4)	(0,4)	(11,2)	(9,1)	(0,1)	(1,8)	(0,2)	(1,5)	(0,2)

407 81 Großhandel mit Installations

16	Zusammen	16 083,9	74,0	73,5	0,2	0,3	12,1	9,9	0,2	1,7	0,3	1,2	0,3
	darunter:												
17	1 Mill. - 2 Mill.	(1 298,3)	(70,5)	(67,4)	(2,7)	(0,4)	(15,2)	(13,2)	(0,0)	(1,6)	(0,4)	(0,7)	(0,0)
18	2 Mill. - 5 Mill.	(3 653,3)	(67,6)	(67,2)	(0,1)	(0,3)	(14,3)	(12,2)	(0,0)	(1,8)	(0,3)	(1,1)	(0,0)
19	5 Mill. - 10 Mill.	(8 045,2)	(63,2)	(62,7)	(0,3)	(0,2)	(20,9)	(17,8)	(0,2)	(2,8)	(0,1)	(1,1)	(0,0)
20	10 Mill. - 25 Mill.	16 774,9	74,1	73,4	0,1	0,6	12,5	10,4	0,3	1,8	0,0	1,1	0,2
21	25 Mill. - 50 Mill.	34 100,7	74,7	73,3	1,0	0,4	12,2	10,1	0,1	1,8	0,2	1,2	0,3
22	50 Mill. - 100 Mill.	69 091,1	75,7	75,4	0,1	0,2	11,9	9,7	0,2	1,8	0,2	1,2	0,3
23	100 Mill. - 250 Mill.	(138 335,7)	(74,6)	(74,4)	(0,1)	(0,1)	(10,9)	(8,7)	(0,1)	(1,7)	(0,4)	(1,2)	(0,3)

407 85 Großhandel mit

24	Zusammen	8 859,8	75,2	74,8	0,1	0,3	10,8	9,0	0,1	1,5	0,2	1,5	0,4
	darunter:												
25	5 Mill. - 10 Mill.	(8 611,6)	(81,1)	(80,7)	(0,1)	(0,3)	(8,2)	(7,0)	(0,0)	(1,1)	(0,1)	(0,9)	(0,2)
26	10 Mill. - 25 Mill.	(12 598,9)	(72,5)	(72,2)	(0,1)	(0,2)	(12,4)	(10,4)	(0,2)	(1,7)	(0,1)	(1,1)	(0,1)
27	25 Mill. - 100 Mill.	49 741,1	75,4	74,9	0,1	0,4	11,4	9,4	0,1	1,6	0,3	1,4	0,3

*) Hochgerechnetes Ergebnis.

1) Eineinließlich Instandhaltungs- und Reparaturkosten, sofern der Materialaufwand überwiegt.

2) Ohne Entgelt für tätige Inhaber/innen, tätige Mitinhaber/innen und mithelfende Familienangehörige, die im befragten Unternehmen in keinem vertraglichen Lohn-, Gehalts- oder Ausbildungsverhältnis standen.

3) Eineinließlich Vergütungen an Auszubildende.

4) Ohne Sondervergütungen (siehe Fußnote 5) sowie ohne geringwertige Wirtschaftsgüter gemäß § 6 Absatz 2 EStG.

5) Hierzu zählen Sondervergütungen nach den §§ 7 d, e und g Einkommensteuergesetz, 80 und 82 f Einkommensteuer- Durchführungsverord-

handel*)
1992

Sachanlagen 4)				Fremdkapitalzinsen		Steuern				Lfd. Nr.
auf					darunter					
Anlagen einschl. An- lagen im Bau, Maschinen, Betriebs- und Geschäftsaus- stattung	Sonder- vergünsti- gungen 5)	Geringwertige Wirtschafts- güter gemäß § 6 Absatz 2 EStG	Abschrei- bungen auf Vorräte 6) und Forderungen	insgesamt	Zinsen für Hypotheken, Grund- und Renten- schulden	insgesamt	Gewerbe- steuer	Vermögen- steuer 7)	sonstige Steuern 8)	
Gesamtleistung										

Bauelementen aus mineralischen Stoffen

1,1	0,1	0,1	0,3	1,2	0,2	0,4	0,4	0,0	0,0	1
(2,0)	(-)	(0,3)	(0,1)	(2,1)	(-)	(0,7)	(0,6)	(-)	(0,1)	2
(3,1)	(-)	(0,0)	(0,0)	(1,8)	(-)	(0,1)	(0,1)	(-)	(-)	3
(1,3)	(0,1)	(0,0)	(0,4)	(1,6)	(0,2)	(0,5)	(0,5)	(-)	(0,0)	4
(2,5)	(-)	(0,1)	(0,3)	(2,5)	(0,3)	(0,5)	(0,3)	(0,1)	(0,1)	5
1,4	0,0	0,0	0,3	1,4	0,2	0,5	0,5	0,0	0,0	6
0,9	0,1	0,1	0,3	0,9	0,2	0,6	0,6	0,0	0,0	7
1,0	0,1	0,1	0,4	1,3	0,2	0,5	0,5	0,0	0,0	8
0,8	0,1	0,1	0,3	1,3	0,3	0,4	0,4	0,0	0,0	9
1,2	0,1	0,1	0,3	1,0	0,2	0,3	0,3	0,0	0,0	10

mit Flachglas

1,6	0,7	0,1	0,4	1,2	0,3	0,9	0,8	0,0	0,1	11
(1,0)	(0,1)	(0,2)	(0,5)	(0,8)	(0,2)	(0,9)	(0,8)	(0,0)	(0,1)	12
(1,8)	(-)	(0,1)	(1,0)	(1,0)	(0,3)	(1,3)	(1,2)	(0,1)	(0,0)	13
(1,9)	(0,4)	(0,1)	(0,5)	(1,0)	(0,1)	(0,7)	(0,6)	(0,0)	(0,1)	14
(1,3)	(-)	(0,1)	(0,2)	(1,6)	(0,3)	(0,6)	(0,5)	(-)	(0,1)	15

bedarf für Gas und Wasser

0,9	0,3	0,1	0,4	1,4	0,2	1,0	1,0	0,0	0,0	16
(0,7)	(-)	(0,5)	(-)	(0,4)	(-)	(0,5)	(0,5)	(-)	(0,0)	17
(1,1)	(-)	(0,1)	(0,0)	(0,4)	(0,0)	(1,4)	(1,3)	(0,1)	(-)	18
(1,1)	(-)	(0,1)	(0,2)	(0,8)	(-)	(1,2)	(1,2)	(0,0)	(0,0)	19
0,9	-	0,0	0,6	1,9	0,6	0,8	0,8	0,0	0,0	20
0,9	0,1	0,1	0,5	1,9	0,3	1,0	1,0	0,0	0,0	21
0,9	0,0	0,1	0,5	1,7	0,2	0,8	0,8	0,0	0,0	22
(0,9)	(0,9)	(0,2)	(0,4)	(1,1)	(0,3)	(1,1)	(1,1)	(0,0)	(0,0)	23

Installationsbedarf für Heizung

1,1	0,6	0,1	0,3	1,4	0,3	0,9	0,9	0,0	0,0	24
(0,7)	(-)	(0,0)	(0,2)	(0,6)	(0,5)	(0,7)	(0,7)	(0,0)	(0,0)	25
(1,0)	(4,5)	(0,2)	(0,2)	(2,0)	(0,6)	(0,7)	(0,7)	(0,0)	(0,0)	26
1,1	0,2	0,1	0,3	1,5	0,1	1,1	1,0	0,0	0,1	27

nung 1990 und § 14 Berlinförderungsgesetz sowie Sonderabschreibungen nach § 3 Zonenrandförderungsgesetz.
6) Auch soweit die in der Kapitalgesellschaft üblichen Abschreibungen überschritten werden.
7) Bei Körperschaftsteuerpflichtigen Unternehmen.

8) Z. B. Verbrauchsteuern oder Grundsteuer, aber nicht Umsatz-, Einkommen- und Körperschaftsteuer. Die Kraftfahrzeugsteuer ist bei den Kosten des Fuhr- und Wagenparks erfaßt.

1 Groß
1.3 Kosten

Lfd. Nr.	Gesamtleistung von ... bis unter ... DM	Gesamt- leistung je Unternehmen	Materialaufwand				Personalkosten 2)				Abrechnungen auf		
			inse- gesamt	davon Aufwendungen für			inse- gesamt	Löhne und Gehälter sowie Provisionen		Sozialkosten		inse- gesamt	davon
				Hand- dele- waren	Roh-, Hilfs- und Be- triebs- stoffe	bezo- gene Leistun- gen 1)		Löhne und Gehäl- ter 3)	Provisio- nen an Lohn- und Ge- haltsemp- fänger/ innen	gesetz- liche	übrige		
		1 000 DM											% der
407 Großhandel mit Holz													
1	Zusammen	7 995,5	78,9	77,6	1,0	0,3	9,3	7,7	0,1	1,4	0,1	1,4	0,3
	darunter:												
2	100 000 - 250 000	(148,0)	(56,0)	(51,9)	(0,7)	(3,4)	(5,7)	(5,4)	(0,0)	(0,3)	(0,0)	(7,7)	(0,4)
3	250 000 - 500 000	390,3	66,1	64,9	0,3	0,9	5,2	4,6	0,0	0,6	0,0	2,7	0,1
4	500 000 - 1 Mill.	659,6	71,8	68,0	0,8	3,0	10,6	9,4	0,0	1,2	0,0	2,7	0,0
5	1 Mill. - 2 Mill.	1 515,5	74,6	71,5	2,6	0,5	8,9	7,6	0,0	1,2	0,1	1,4	0,0
6	2 Mill. - 5 Mill.	3 328,3	70,0	69,0	0,2	0,8	12,0	10,1	0,0	1,8	0,1	2,1	0,2
7	5 Mill. - 10 Mill.	7 436,7	77,1	76,1	0,6	0,4	10,2	8,5	0,1	1,5	0,1	1,5	0,2
8	10 Mill. - 25 Mill.	16 100,3	76,9	75,9	0,6	0,4	10,5	8,8	0,1	1,5	0,1	1,4	0,2
9	25 Mill. - 50 Mill.	33 210,8	78,1	77,2	0,3	0,6	9,3	7,7	0,1	1,4	0,1	1,3	0,2
10	50 Mill. - 100 Mill.	67 618,4	79,6	78,0	1,2	0,4	10,0	8,1	0,1	1,6	0,2	1,2	0,3
11	100 Mill. - 250 Mill.	153 753,6	82,5	80,7	1,7	0,1	8,1	6,6	0,1	1,2	0,2	1,4	0,3
12	250 Mill. - 500 Mill.	(304 985,2)	(87,1)	(87,0)	(0,0)	(0,1)	(5,8)	(4,5)	(0,2)	(0,9)	(0,2)	(1,0)	(0,5)
408 31 Großhandel mit													
13	Zusammen	2 743,2	68,4	65,6	0,7	2,1	11,3	9,2	0,0	1,7	0,4	3,2	0,4
	darunter:												
14	100 000 - 250 000	(183,4)	(36,7)	(34,1)	(0,8)	(1,8)	(17,6)	(15,3)	(0,0)	(2,3)	(0,0)	(9,0)	(2,3)
15	250 000 - 500 000	(328,0)	(35,5)	(33,6)	(0,1)	(1,8)	(18,8)	(15,1)	(0,4)	(3,0)	(0,3)	(6,3)	(1,0)
16	500 000 - 1 Mill.	(620,7)	(60,1)	(56,8)	(0,2)	(3,1)	(15,9)	(13,4)	(0,0)	(2,5)	(0,0)	(2,5)	(0,5)
17	1 Mill. - 2 Mill.	(1 593,4)	(46,4)	(41,8)	(0,4)	(4,2)	(20,0)	(16,8)	(0,0)	(3,0)	(0,2)	(6,4)	(0,1)
18	2 Mill. - 5 Mill.	2 874,6	50,4	48,1	0,7	1,6	20,1	16,7	0,0	3,0	0,4	6,9	0,3
19	5 Mill. - 10 Mill.	(6 522,8)	(55,4)	(54,0)	(0,2)	(1,2)	(14,3)	(11,9)	(0,0)	(2,2)	(0,2)	(4,9)	(1,2)
20	10 Mill. - 25 Mill.	(17 708,3)	(75,0)	(70,7)	(0,6)	(3,7)	(9,8)	(8,2)	(0,0)	(1,5)	(0,1)	(3,0)	(0,4)
21	25 Mill. - 50 Mill.	(35 420,1)	(58,4)	(57,0)	(0,2)	(1,2)	(12,6)	(10,1)	(0,0)	(2,0)	(0,5)	(3,4)	(0,2)
22	50 Mill. - 250 Mill.	(137 749,2)	(84,1)	(83,7)	(0,2)	(0,2)	(4,2)	(3,4)	(0,0)	(0,6)	(0,2)	(1,1)	(0,3)
408 79 Großhandel mit sonstigen													
23	Zusammen	4 318,7	67,4	67,2	0,0	0,2	9,5	8,0	0,0	1,2	0,3	1,7	0,0
	darunter:												
24	250 000 - 500 000	(300,1)	(31,4)	(30,3)	(0,0)	(1,1)	(32,2)	(28,0)	(0,0)	(4,2)	(0,0)	(1,7)	(0,0)
25	500 000 - 1 Mill.	(791,5)	(42,8)	(42,2)	(0,1)	(0,5)	(17,2)	(14,5)	(0,0)	(2,7)	(0,0)	(4,6)	(0,2)
26	1 Mill. - 2 Mill.	(1 475,9)	(48,3)	(47,2)	(0,4)	(0,7)	(15,7)	(12,6)	(0,0)	(3,1)	(0,0)	(5,6)	(0,0)
40 Erläufte Unter													
27	Zusammen	12 309,5	87,2	86,2	0,6	0,4	5,5	4,5	0,1	0,8	0,1	1,0	0,2
	darunter:												
28	100 000 - 250 000	170,7	62,8	60,6	0,5	1,7	6,7	6,0	0,0	0,7	0,0	5,3	0,6
29	250 000 - 500 000	384,9	68,6	67,5	0,3	0,8	6,0	5,1	0,1	0,8	0,0	2,5	0,3
30	500 000 - 1 Mill.	703,0	75,5	73,3	0,4	1,8	8,7	7,7	0,0	1,0	0,0	2,2	0,1
31	1 Mill. - 2 Mill.	1 491,7	77,1	75,2	1,3	0,6	7,8	6,7	0,0	1,0	0,1	1,7	0,1
32	2 Mill. - 5 Mill.	3 321,1	77,0	76,0	0,3	0,7	9,2	7,8	0,0	1,3	0,1	1,8	0,2
33	5 Mill. - 10 Mill.	7 203,6	81,1	80,4	0,3	0,4	8,2	6,9	0,0	1,2	0,1	1,4	0,3
34	10 Mill. - 25 Mill.	16 071,0	81,5	80,1	0,9	0,5	8,3	6,9	0,1	1,2	0,1	1,3	0,2
35	25 Mill. - 50 Mill.	34 476,1	82,4	81,6	0,4	0,4	7,6	6,3	0,1	1,1	0,1	1,2	0,2
36	50 Mill. - 100 Mill.	68 823,4	83,7	82,7	0,7	0,3	7,7	6,2	0,2	1,1	0,2	1,2	0,3
37	100 Mill. - 250 Mill.	152 168,8	85,9	84,4	1,0	0,5	5,8	4,7	0,0	0,9	0,2	1,1	0,2
38	250 Mill. - 500 Mill.	347 265,6	95,3	95,0	0,1	0,2	2,0	1,6	0,0	0,3	0,1	0,5	0,1
39	500 Mill. - 1 Mrd.	(588 056,6)	(94,2)	(94,1)	(0,0)	(0,1)	(2,6)	(2,1)	(0,0)	(0,3)	(0,2)	(0,1)	(0,0)

*) Hochgerechnetes Ergebnis.

1) Einschließlich Instandhaltungs- und Reparaturkosten, sofern der Materialaufwand überwiegt.

2) Ohne Entgelt für tätige Inhaber/innen, tätige Mitinhaber/innen und mithelfende Familienangehörige, die im befragten Unternehmen in keinem vertraglichen Lohn-, Gehalts- oder Ausbildungsverhältnis standen.

3) Einschließlich Vergütungen an Auszubildende.

4) Ohne Sondervergütungen (siehe Fußnote 5) sowie ohne geringwertige Wirtschaftsgüter gemäß § 6 Absatz 2 EStG.

5) Hierzu zählen Sondervergütungen nach den §§ 7 d, e und g Einkommensteuergesetz, 80 und 82 f Einkommensteuer- Durchführungsverord-

handel*)
1992

Sachanlagen 4)				Fremdkapitalzinsen		Steuern				Lfd. Nr.
auf					darunter					
Anlagen einschl. An- lagen im Bau, Maschinen, Betriebs- und Geschäfts- ausrüstung	Sonder- vergünsti- gungen 5)	Geringwertige Wirtschafts- güter gemäß § 6 Absatz 2 EStG	Abrech- nungen auf Vorräte 6) und Forderungen	insgesamt	Zinsen für Hypothesen, Grund- und Renten- schulden	insgesamt	Gewerbe- steuer	Vermögen- steuer 7)	sonstige Steuern 8)	
Gesamtleistung										

Baustoffen, Installationsbedarf

1,1	0,2	0,1	0,3	1,3	0,2	0,6	0,6	0,0	0,0	1
(7,3)	(-)	(0,4)	(-)	(1,8)	(-)	(0,4)	(0,2)	(-)	(0,2)	2
2,6	-	0,3	0,2	2,0	-	0,7	0,7	-	0,0	3
2,7	-	0,0	0,0	1,4	-	0,3	0,3	-	0,0	4
1,4	0,1	0,1	0,3	1,5	0,2	0,6	0,6	0,0	0,0	5
1,9	0,0	0,1	0,3	1,9	0,2	0,7	0,6	0,1	0,0	6
1,3	0,0	0,1	0,4	1,4	0,2	0,7	0,6	0,0	0,1	7
1,2	0,4	0,1	0,3	1,2	0,2	0,6	0,6	0,0	0,0	8
1,1	0,1	0,1	0,4	1,5	0,2	0,7	0,6	0,0	0,1	9
0,9	0,1	0,1	0,3	1,6	0,3	0,5	0,5	0,0	0,0	10
1,1	0,3	0,1	0,3	1,0	0,3	0,5	0,5	0,0	0,0	11
(0,5)	(0,1)	(0,0)	(0,2)	(0,8)	(0,2)	(0,5)	(0,5)	(0,0)	(0,0)	12

Eisen- und Stahlchrott

2,8	0,2	0,0	0,2	1,8	0,2	0,6	0,5	0,	0,1	13
(6,7)	(-)	(0,2)	(-)	(1,3)	(-)	(2,2)	(1,2)	(-)	(1,0)	14
(5,3)	(0,1)	(0,1)	(-)	(4,1)	(1,2)	(1,9)	(1,8)	(-)	(0,1)	15
(2,0)	(-)	(0,1)	(0,0)	(2,3)	(1,6)	(0,3)	(0,3)	(-)	(0,0)	16
(6,3)	(-)	(0,1)	(0,0)	(2,2)	(-)	(1,2)	(1,2)	(-)	(0,0)	17
6,6	-	0,1	0,1	1,6	0,2	1,1	0,9	0,0	0,2	18
(3,7)	(-)	(0,0)	(0,0)	(2,8)	(-)	(0,7)	(0,6)	(0,0)	(0,1)	19
(2,6)	(-)	(0,0)	(0,0)	(2,3)	(0,7)	(0,5)	(0,4)	(0,0)	(0,1)	20
(3,2)	(0,9)	(0,1)	(0,2)	(1,1)	(0,1)	(1,0)	(1,0)	(0,0)	(0,0)	21
(0,8)	(0,3)	(0,0)	(0,6)	(2,5)	(-)	(0,2)	(0,2)	(0,0)	(0,0)	22

Altmaterialien und Reststoffen, a.n.g.

1,7	-	0,1	0,0	1,7	0,0	0,9	0,9	0,0	0,0	23
(1,7)	(-)	(0,5)	(-)	(1,7)	(-)	(1,1)	(1,1)	(-)	(0,0)	24
(4,4)	(-)	(0,2)	(-)	(1,1)	(-)	(2,3)	(2,3)	(0,0)	(-)	25
(5,6)	(-)	(0,1)	(0,1)	(0,9)	(-)	(1,0)	(1,0)	(-)	(-)	26

abteilung des Großhandels

0,8	0,1	0,0	0,2	0,7	0,1	0,3	0,3	0,0	0,0	27
4,7	0,0	0,2	0,0	1,1	0,1	0,8	0,5	-	0,3	28
2,2	0,0	0,2	0,1	1,9	0,1	0,7	0,6	-	0,1	29
2,1	-	0,0	0,0	1,1	0,1	0,4	0,4	0,0	0,0	30
1,6	0,3	0,1	0,2	1,1	0,1	0,5	0,5	0,0	0,0	31
1,6	0,0	0,1	0,2	1,2	0,1	0,5	0,5	0,0	0,0	32
1,1	0,0	0,0	0,3	1,2	0,2	0,5	0,4	0,0	0,1	33
1,1	0,2	0,0	0,2	1,0	0,2	0,5	0,5	0,0	0,0	34
1,0	0,1	0,1	0,3	1,1	0,2	0,5	0,4	0,0	0,1	35
0,9	0,2	0,1	0,3	1,0	0,2	0,4	0,3	0,0	0,1	36
0,9	0,1	0,1	0,2	0,8	0,2	0,3	0,3	0,0	0,0	37
0,4	0,1	0,0	0,1	0,1	0,0	0,1	0,1	0,0	0,0	38
(0,1)	(0,0)	(0,0)	(0,1)	(0,5)	(-)	(0,2)	(0,2)	(0,0)	(0,0)	39

nung 1990 und § 14 Berlinförderungsgesetz sowie Sonderabrechnungen nach § 3 Zonenrandförderungsgesetz.

6) Auch soweit die in der Kapitalgesellschaft üblichen Abrechnungen überschritten werden.

7) Bei Körperschaftsteuerpflichtigen Unternehmen.

8) Z. B. Verbrauchsteuern oder Grundsteuer, aber nicht Umsatz-, Einkommen- und Körperschaftsteuer. Die Kraftfahrzeugsteuer ist bei den Kosten des Fuhr- und Wagenparks erfasst.

**1 Groß
1.3 Kosten**

Lfd. Nr.	Gesamtleistung von ... bis unter ... DM	Gesamt- leistung je Unternehmen	Materialaufwand				Personalkosten 2)				Abrechnungen auf		
			inse- geamt	davon Aufwendungen für			inse- geamt	Löhne und Gehälter sowie Provisionen		Sozialkosten		inse- geamt	davon
				Hand- dele- waren	Roh-, Hilfe- und Be- triebs- stoffe	bezo- gene Leistun- gen 1)		Löhne und Gehäl- ter 3)	Provisio- nen an Lohn- und Ge- haltsemp- fänger/ innen	gesetz- liche	übrige		
		1 000 DM											

411 1 Großhandel mit Nahrungsmitteln,

1	Zusammen	68 868,5	91,6	91,3	0,1	0,2	4,2	3,5	0,0	0,7	0,0	0,6	0,1
	davon:												
2	500 000 - 2 Mill.	(854,0)	(73,8)	(73,3)	(0,0)	(0,5)	(16,1)	(14,1)	(0,2)	(1,7)	(0,1)	(2,2)	(0,0)
3	2 Mill. - 5 Mill.	(3 759,0)	(81,1)	(80,9)	(0,0)	(0,2)	(9,1)	(7,8)	(0,0)	(1,3)	(0,0)	(1,7)	(0,4)
4	5 Mill. - 10 Mill.	(8 460,8)	(83,1)	(82,5)	(0,2)	(0,4)	(4,6)	(4,0)	(0,0)	(0,6)	(0,0)	(1,0)	(0,1)
5	10 Mill. - 25 Mill.	16 776,4	83,9	83,3	0,2	0,4	8,1	6,9	0,1	1,1	0,0	0,8	0,1
6	25 Mill. - 50 Mill.	(34 262,3)	(85,5)	(85,0)	(0,0)	(0,5)	(7,6)	(6,3)	(0,0)	(1,2)	(0,1)	(0,7)	(0,0)
7	50 Mill. - 100 Mill.	(68 233,7)	(86,2)	(85,7)	(0,1)	(0,4)	(7,8)	(6,4)	(0,1)	(1,2)	(0,1)	(0,7)	(0,1)
8	100 Mill. - 250 Mill.	(168 348,6)	(88,7)	(87,6)	(0,1)	(1,0)	(5,6)	(4,8)	(0,0)	(0,8)	(0,0)	(0,5)	(0,1)
9	250 Mill. - 1 Mrd.	(442 612,7)	(89,5)	(89,0)	(0,3)	(0,2)	(5,3)	(4,3)	(0,1)	(0,9)	(0,0)	(0,7)	(0,1)
10	1 Mrd. und mehr	(1 769 060,5)	(94,1)	(93,9)	(0,0)	(0,2)	(3,1)	(2,6)	(0,0)	(0,5)	(0,0)	(0,5)	(0,1)

411 21 Großhandel mit Speise-

11	Zusammen	6 177,0	80,9	78,8	1,2	0,9	8,6	7,3	0,0	1,2	0,1	2,1	0,3
	darunter:												
12	100 000 - 1 Mill.	(352,5)	(68,9)	(62,7)	(4,4)	(1,8)	(8,3)	(7,0)	(0,0)	(1,3)	(0,0)	(6,0)	(2,2)
13	1 Mill. - 2 Mill.	(1 581,6)	(77,2)	(76,5)	(0,0)	(0,7)	(8,5)	(7,2)	(0,0)	(1,3)	(0,0)	(2,4)	(0,0)
14	2 Mill. - 5 Mill.	(3 221,3)	(74,3)	(69,5)	(3,6)	(1,2)	(10,0)	(8,2)	(0,0)	(1,6)	(0,2)	(3,4)	(0,2)
15	5 Mill. - 10 Mill.	(7 432,8)	(76,4)	(73,2)	(1,9)	(1,3)	(10,8)	(9,3)	(0,0)	(1,5)	(0,0)	(2,2)	(0,2)
16	10 Mill. - 50 Mill.	(20 642,9)	(78,2)	(75,9)	(1,2)	(1,1)	(10,6)	(8,9)	(0,0)	(1,5)	(0,2)	(2,4)	(0,4)

411 25 Großhandel mit

17	Zusammen	8 884,3	87,1	86,2	0,4	0,5	5,5	4,6	0,0	0,8	0,1	0,9	0,1
	darunter:												
18	100 000 - 250 000	(142,3)	(70,2)	(64,0)	(4,4)	(1,8)	(0,2)	(0,2)	(0,0)	(0,0)	(0,0)	(3,5)	(1,0)
19	250 000 - 500 000	(359,9)	(76,7)	(76,5)	(0,1)	(0,1)	(6,6)	(5,7)	(0,0)	(0,9)	(0,0)	(1,7)	(0,1)
20	500 000 - 1 Mill.	(669,7)	(71,3)	(70,3)	(0,2)	(0,8)	(9,8)	(8,2)	(0,0)	(1,5)	(0,1)	(2,6)	(0,1)
21	1 Mill. - 2 Mill.	1 395,2	76,8	75,0	0,3	1,5	8,2	7,1	0,0	1,1	0,0	2,0	0,2
22	2 Mill. - 5 Mill.	3 224,4	79,0	77,8	0,3	0,9	11,2	9,5	0,0	1,5	0,2	1,1	0,1
23	5 Mill. - 10 Mill.	7 575,9	83,5	82,4	0,1	1,0	7,6	6,4	0,0	1,1	0,1	1,2	0,1
24	10 Mill. - 25 Mill.	16 521,6	86,7	86,1	0,2	0,4	6,1	5,2	0,0	0,9	0,0	1,1	0,1
25	25 Mill. - 50 Mill.	34 201,1	87,5	86,9	0,2	0,4	6,1	5,1	0,2	0,8	0,0	1,0	0,1
26	50 Mill. - 100 Mill.	(63 938,9)	(81,6)	(79,0)	(2,1)	(0,5)	(8,3)	(6,6)	(0,0)	(1,2)	(0,5)	(1,8)	(0,3)
27	100 Mill. - 250 Mill.	(151 363,8)	(88,5)	(87,6)	(0,2)	(0,7)	(4,3)	(3,5)	(0,1)	(0,6)	(0,1)	(0,5)	(0,1)

411 36 Großhandel

28	Zusammen	13 511,9	83,1	82,8	0,0	0,3	6,8	5,5	0,3	0,9	0,1	0,7	0,1
	darunter:												
29	250 000 - 1 Mill.	(510,3)	(83,5)	(82,9)	(0,2)	(0,4)	(4,4)	(3,7)	(0,0)	(0,6)	(0,1)	(1,6)	(0,6)
30	1 Mill. - 5 Mill.	(3 195,8)	(78,1)	(77,8)	(0,1)	(0,2)	(8,7)	(7,4)	(0,0)	(1,3)	(0,0)	(1,0)	(0,2)
31	5 Mill. - 10 Mill.	(7 238,4)	(82,9)	(81,1)	(0,0)	(1,8)	(7,1)	(6,0)	(0,0)	(0,9)	(0,2)	(0,8)	(0,0)
32	10 Mill. - 25 Mill.	(15 327,2)	(78,6)	(78,4)	(0,0)	(0,2)	(5,8)	(5,0)	(0,4)	(0,4)	(0,0)	(0,2)	(0,0)
33	25 Mill. - 50 Mill.	(31 230,7)	(83,1)	(82,7)	(0,1)	(0,3)	(4,8)	(3,9)	(0,3)	(0,6)	(0,0)	(0,6)	(0,0)

*) Hochgerechnetes Ergebnis.

1) Einschließlich Instandhaltungs- und Reparaturkosten, sofern der Materialaufwand überwiegt.

2) Ohne Entgelt für tätige Inhaber/innen, tätige Mitinhaber/innen und mithelfende Familienangehörige, die im befragten Unternehmen in keinem vertraglichen Lohn-, Gehalts- oder Ausbildungsverhältnis standen.

3) Einschließlich Vergütungen an Auszubildende.

4) Ohne Sondervergütungen (siehe Fußnote 5) sowie ohne geringwertige Wirtschaftsgüter gemäß § 6 Absatz 2 EStG.

5) Hierzu zählen Sondervergütungen nach den §§ 7 d, e und g Einkommensteuergesetz, 80 und 82 f Einkommensteuer- Durchführungsverord-

handel*)
1992

Sachanlagen 4)				Fremdkapitalzinsen		Steuern				
auf					darunter					Lfd.
Anlagen einschl. An- lagen im Bau, Maschinen, Betriebs- und Geschäftsau- stattung	Sonder- vergünsti- gungen 5)	Geringwertige Wirtschafte- güter gemäß § 6 Absatz 2 EStG	Abschrei- bungen auf Vorräte 6) und Forderungen	insgesamt	Zinsen für Hypotheken, Grund- und Renten- schulden	insgesamt	Gewerbe- steuer	Vermögen- steuer 7)	sonstige Steuern 8)	Nr.
Gesamtleistung										

Getränken, Tabakwaren, o.a.S.

0,5	0,0	0,0	0,2	0,4	0,1	0,2	0,2	0,0	0,0	1
(2,2)	(-)	(0,0)	(0,8)	(1,2)	(-)	(0,3)	(0,2)	(0,0)	(0,1)	2
(1,3)	(-)	(0,0)	(0,0)	(2,3)	(0,5)	(0,4)	(0,3)	(0,0)	(0,1)	3
(0,9)	(0,5)	(0,1)	(0,3)	(1,3)	(0,1)	(0,6)	(0,6)	(0,0)	(0,0)	4
0,7	0,0	0,0	0,2	0,9	0,0	0,3	0,3	0,0	0,0	5
(0,7)	(-)	(0,0)	(0,1)	(0,6)	(0,1)	(0,3)	(0,3)	(0,0)	(0,0)	6
(0,6)	(-)	(0,0)	(0,1)	(0,4)	(0,0)	(0,3)	(0,3)	(0,0)	(0,0)	7
(0,4)	(-)	(0,0)	(0,1)	(0,4)	(0,1)	(0,3)	(0,3)	(0,0)	(0,0)	8
(0,6)	(0,0)	(0,0)	(0,2)	(0,4)	(0,0)	(0,2)	(0,2)	(0,0)	(0,0)	9
(0,4)	(0,0)	(0,0)	(0,1)	(0,3)	(0,1)	(0,1)	(0,1)	(0,0)	(0,0)	10

und Industriekartoffeln

1,8	0,2	0,1	0,3	1,1	0,3	0,3	0,2	0,0	0,1	11
(3,8)	(-)	(0,5)	(0,0)	(2,6)	(2,2)	(0,1)	(0,1)	(-)	(0,0)	12
(2,4)	(-)	(0,1)	(0,1)	(1,4)	(0,4)	(0,5)	(0,5)	(-)	(0,0)	13
(3,2)	(-)	(0,2)	(0,0)	(0,4)	(0,2)	(1,3)	(1,2)	(-)	(0,1)	14
(2,0)	(-)	(0,0)	(0,0)	(0,5)	(0,0)	(0,2)	(0,2)	(0,0)	(0,0)	15
(2,0)	(0,5)	(0,1)	(0,2)	(1,3)	(0,5)	(0,4)	(0,3)	(0,0)	(0,1)	16

Gemüse, Obst, Früchten

0,8	0,0	0,0	0,2	0,3	0,0	0,3	0,3	0,0	0,0	17
(2,5)	(-)	(-)	(-)	(0,3)	(-)	(0,7)	(0,4)	(-)	(0,3)	18
(1,6)	(-)	(0,0)	(-)	(2,2)	(0,0)	(0,3)	(0,3)	(-)	(0,0)	19
(2,5)	(-)	(0,0)	(-)	(0,5)	(-)	(0,5)	(0,5)	(-)	(0,0)	20
1,8	-	0,1	0,2	0,7	0,0	0,6	0,6	-	0,0	21
1,0	-	0,0	0,1	0,5	0,0	0,4	0,4	0,0	0,0	22
1,1	0,0	0,0	0,3	0,6	0,0	0,3	0,3	0,0	0,0	23
1,0	0,1	0,1	0,4	0,4	0,1	0,3	0,3	0,0	0,0	24
0,9	0,1	0,2	0,2	0,3	0,0	0,3	0,3	0,0	0,0	25
(1,5)	(0,1)	(0,0)	(0,0)	(0,5)	(0,1)	(0,5)	(0,5)	(0,0)	(0,0)	26
(0,4)	(-)	(0,0)	(0,0)	(0,2)	(0,0)	(0,2)	(0,2)	(0,0)	(0,0)	27

mit Süßwaren

0,6	-	0,0	0,1	0,5	0,0	0,2	0,2	0,0	0,0	28
(1,0)	(-)	(0,1)	(0,0)	(0,6)	(0,0)	(0,4)	(0,3)	(-)	(0,1)	29
(0,8)	(-)	(0,1)	(0,3)	(1,0)	(0,3)	(0,3)	(0,2)	(-)	(0,1)	30
(0,8)	(-)	(0,1)	(0,4)	(0,5)	(-)	(0,4)	(0,4)	(0,0)	(-)	31
(0,2)	(-)	(0,2)	(-)	(0,2)	(-)	(0,7)	(0,7)	(0,0)	(-)	32
(0,6)	(-)	(0,0)	(0,1)	(0,1)	(-)	(0,4)	(0,4)	(0,0)	(0,0)	33

nung 1990 und § 14 Berlinförderungsgesetz sowie Sonderabschreibungen nach § 3 Zonenrandförderungsgesetz.

6) Auch soweit die in der Kapitalgesellschaft üblichen Abschreibungen überschritten werden.

7) Bei körperschaftsteuerpflichtigen Unternehmen.

8) Z. B. Verbrauchsteuern oder Grundsteuer, aber nicht Umsatz-, Einkommen- und Körperschaftsteuer. Die Kraftfahrzeugsteuer ist bei den Kosten des Fuhr- und Wagenparke erfaßt.

**1 Groß
1.3 Kosten**

Lfd. Nr.	Gesamtleistung von ... bis unter ... DM	Gesamt- leistung je Unternehmen	Materialaufwand				Personalkosten 2)				Abschreibungen auf		
			inege- samt	davon Aufwendungen für			inege- samt	Löhne und Gehälter sowie Provisionen		Sozialkosten		inege- samt	davon
				Hand- els- waren	Roh-, Hilfs- und Be- triebs- stoffe	bezo- gene Leistun- gen 1)		Löhne und Gehäl- ter 3)	Provisio- nen an Lohn- und Ge- haltsemp- fänger/ innen	gesetz- liche	übrige		
		1 000 DM											% der

411 41 Großhandel mit Milch

1	Zusammen	33 295,5	90,5	87,5	2,8	0,2	4,2	3,4	0,0	0,6	0,2	0,7	0,2
	davon:												
2	100 000 - 1 Mill.	(245,2)	(82,9)	(82,3)	(0,3)	(0,3)	(3,1)	(2,8)	(0,0)	(0,3)	(0,0)	(3,1)	(0,1)
3	1 Mill. - 2 Mill.	(1 507,9)	(84,1)	(82,8)	(1,0)	(0,3)	(7,1)	(6,2)	(0,0)	(0,9)	(0,0)	(0,4)	(0,0)
4	2 Mill. - 5 Mill.	(2 760,1)	(86,6)	(86,4)	(0,0)	(0,2)	(5,3)	(4,5)	(0,0)	(0,7)	(0,1)	(1,3)	(0,1)
5	5 Mill. - 10 Mill.	(6 429,5)	(90,0)	(89,7)	(0,1)	(0,2)	(5,2)	(4,3)	(0,0)	(0,8)	(0,1)	(0,6)	(0,0)
6	10 Mill. - 25 Mill.	(16 400,0)	(83,1)	(82,7)	(0,1)	(0,3)	(7,5)	(6,1)	(0,2)	(1,1)	(0,1)	(0,7)	(0,1)
7	25 Mill. - 50 Mill.	(35 949,5)	(85,0)	(84,6)	(0,2)	(0,2)	(8,2)	(6,9)	(0,0)	(1,3)	(0,0)	(0,8)	(0,1)
8	50 Mill. - 100 Mill.	(80 677,4)	(90,9)	(90,8)	(0,0)	(0,1)	(1,7)	(1,4)	(0,0)	(0,3)	(0,0)	(0,2)	(0,1)
9	100 Mill. - 1 Mrd. u. m.	(689 355,5)	(91,5)	(87,6)	(3,8)	(0,1)	(3,9)	(3,0)	(0,0)	(0,6)	(0,3)	(0,8)	(0,3)

411 45 Großhandel

10	Zusammen	4 649,7	83,0	77,2	5,4	0,4	5,6	4,8	0,0	0,8	0,0	1,4	0,2
	darunter:												
11	250 000 - 500 000	(408,8)	(74,5)	(73,5)	(0,3)	(0,7)	(5,7)	(5,2)	(0,0)	(0,5)	(0,0)	(1,0)	(0,1)
12	500 000 - 1 Mill.	(719,2)	(78,6)	(75,3)	(0,0)	(3,3)	(5,4)	(4,8)	(0,0)	(0,6)	(0,0)	(1,1)	(0,1)
13	1 Mill. - 2 Mill.	(1 546,4)	(86,5)	(85,3)	(0,7)	(0,5)	(3,3)	(3,1)	(0,0)	(0,2)	(0,0)	(0,9)	(0,1)
14	2 Mill. - 5 Mill.	(2 698,8)	(77,1)	(72,9)	(3,0)	(1,2)	(9,1)	(7,6)	(0,0)	(1,5)	(0,0)	(1,7)	(0,3)
15	5 Mill. - 10 Mill.	(7 207,8)	(80,1)	(78,6)	(1,2)	(0,3)	(7,3)	(6,3)	(0,0)	(0,9)	(0,1)	(1,7)	(0,1)

411 51 Großhandel

16	Zusammen	14 233,2	88,1	87,2	0,2	0,7	4,6	3,8	0,0	0,7	0,1	0,9	0,2
	darunter:												
17	1 Mill. - 2 Mill.	(1 446,0)	(76,9)	(75,4)	(0,4)	(1,1)	(9,7)	(8,3)	(0,0)	(1,4)	(0,0)	(2,2)	(0,2)
18	2 Mill. - 5 Mill.	(3 184,7)	(84,9)	(83,6)	(0,6)	(0,7)	(5,3)	(4,6)	(0,0)	(0,6)	(0,1)	(1,0)	(0,0)
19	5 Mill. - 10 Mill.	(7 045,9)	(87,2)	(86,5)	(0,0)	(0,7)	(5,6)	(4,7)	(0,0)	(0,9)	(0,0)	(1,4)	(0,2)
20	10 Mill. - 25 Mill.	(15 877,1)	(86,9)	(86,6)	(0,1)	(0,2)	(6,2)	(5,2)	(0,0)	(0,9)	(0,1)	(1,2)	(0,1)
21	25 Mill. - 50 Mill.	(36 651,2)	(85,6)	(83,9)	(0,5)	(1,2)	(6,0)	(5,0)	(0,0)	(0,9)	(0,1)	(1,1)	(0,4)
22	50 Mill. - 100 Mill.	(53 702,8)	(90,3)	(90,2)	(0,0)	(0,1)	(3,1)	(2,6)	(0,0)	(0,4)	(0,1)	(0,5)	(0,0)

411 55 Großhandel mit

23	Zusammen	14 912,7	89,3	86,6	0,7	1,9	5,3	4,4	0,1	0,7	0,1	0,8	0,1
	darunter:												
24	500 000 - 1 Mill.	(776,4)	(85,0)	(84,5)	(0,2)	(0,3)	(3,7)	(3,3)	(0,0)	(0,4)	(0,0)	(1,6)	(0,1)
25	1 Mill. - 2 Mill.	1 351,0	85,0	83,6	0,7	0,7	4,0	3,4	0,0	0,5	0,1	1,2	0,1
26	2 Mill. - 5 Mill.	3 352,4	82,6	81,5	0,0	1,1	7,6	6,4	0,1	0,9	0,2	1,1	0,0
27	5 Mill. - 10 Mill.	8 020,5	83,5	82,9	0,2	0,4	8,0	6,8	0,0	1,1	0,1	1,0	0,0
28	10 Mill. - 25 Mill.	17 354,6	90,3	88,2	1,4	0,7	4,4	3,7	0,0	0,6	0,1	0,7	0,1
29	25 Mill. - 50 Mill.	34 122,9	90,2	89,3	0,4	0,5	4,4	3,6	0,1	0,6	0,1	0,5	0,1
30	50 Mill. - 100 Mill.	(63 687,0)	(88,9)	(87,7)	(0,2)	(1,0)	(5,1)	(4,1)	(0,2)	(0,7)	(0,1)	(0,6)	(0,1)
31	100 Mill. - 250 Mill.	(149 675,2)	(85,9)	(82,1)	(2,8)	(1,0)	(6,5)	(5,5)	(0,0)	(1,0)	(0,0)	(1,3)	(0,2)

411 75 Großhandel mit

32	Zusammen	6 959,5	81,7	81,0	0,3	0,4	7,2	6,1	0,0	1,0	0,1	1,1	0,1
	darunter:												
33	2 Mill. - 5 Mill.	(3 431,6)	(76,7)	(75,1)	(0,7)	(0,9)	(11,9)	(10,0)	(0,0)	(1,9)	(0,0)	(1,9)	(0,1)
34	5 Mill. - 10 Mill.	(7 772,3)	(81,8)	(80,9)	(0,3)	(0,6)	(9,3)	(7,8)	(0,1)	(1,3)	(0,1)	(1,5)	(0,0)
35	10 Mill. - 100 Mill.	(50 145,9)	(82,7)	(82,3)	(0,2)	(0,2)	(5,9)	(5,1)	(0,0)	(0,8)	(0,0)	(0,9)	(0,1)

*) Hochgerechnetes Ergebnis.

1) Einschließlich Instandhaltungs- und Reparaturkosten, sofern der Materialaufwand überwiegt.

2) Ohne Entgelt für tätige Inhaber/innen, tätige Mitinhaber/innen und mithelfende Familienangehörige, die im befragten Unternehmen in keinem vertraglichen Lohn-, Gehalts- oder Ausbildungsverhältnis standen.

3) Einschließlich Vergütungen an Auszubildende.

4) Ohne Sondervergünstigungen (siehe Fußnote 5) sowie ohne geringwertige Wirtschaftsgüter gemäß § 6 Absatz 2 EStG.

5) Hierzu zählen Sondervergünstigungen nach den §§ 7 d, e und g Einkommensteuergesetz, 80 und 82 f Einkommensteuer- Durchführungsverord-

handel*)
1992

Sachanlagen 4)				Fremdkapitalzinsen		Steuern				Lfd. Nr.
				in	darunter	in	Gewerbe-	Vermögen-	sonstige	
auf		Geringwertige Wirtschaftsgüter gemäß § 6 Absatz 2 EStG	Abrechnungen auf Vorräte 6) und Forderungen	gesamt	Zinsen für Hypotheken, Grund- und Rentenschulden	gesamt	steuer	steuer 7)	Steuern 8)	
Anlagen einschl. Anlagen im Bau, Maschinen, Betriebs- und Geschäftsausstattung	Sondervergütungen 5)									
Gesamtleistung										
erzeugnisse, Fettwaren										
0,5	0,0	0,0	0,1	0,5	0,0	0,1	0,1	0,0	0,0	1
(3,0)	(-)	(0,0)	(0,1)	(0,3)	(-)	(0,1)	(-)	(-)	(0,1)	2
(0,4)	(-)	(0,0)	(-)	(0,2)	(-)	(0,6)	(0,6)	(0,0)	(0,0)	3
(1,2)	(-)	(0,0)	(0,1)	(0,5)	(0,1)	(0,3)	(0,2)	(0,0)	(0,1)	4
(0,6)	(-)	(0,1)	(0,0)	(0,1)	(-)	(0,2)	(0,1)	(0,0)	(0,1)	5
(0,6)	(0,0)	(0,0)	(0,2)	(0,5)	(0,0)	(0,2)	(0,2)	(0,0)	(0,0)	6
(0,7)	(-)	(0,0)	(0,1)	(0,2)	(-)	(0,2)	(0,2)	(0,0)	(-)	7
(0,1)	(-)	(0,0)	(-)	(0,1)	(0,1)	(0,2)	(0,2)	(0,0)	(0,0)	8
(0,5)	(-)	(0,0)	(0,1)	(0,6)	(-)	(0,0)	(0,0)	(0,0)	(0,0)	9
mit Eiern										
1,2	-	0,6	0,0	0,9	0,3	0,2	0,2	0,0	0,0	10
(0,9)	(-)	(0,3)	(-)	(1,8)	(0,2)	(0,1)	(0,1)	(-)	(0,0)	11
(1,0)	(-)	(-)	(-)	(0,5)	(-)	(0,5)	(0,5)	(-)	(0,0)	12
(0,8)	(-)	(0,0)	(-)	(0,8)	(-)	(0,3)	(0,3)	(-)	(0,0)	13
(1,4)	(-)	(0,8)	(0,0)	(0,7)	(0,4)	(0,4)	(0,4)	(0,0)	(0,0)	14
(1,6)	(-)	(0,8)	(0,0)	(0,7)	(0,3)	(0,4)	(0,3)	(-)	(0,1)	15
mit Wild, Geflügel										
0,7	0,2	0,0	0,1	1,0	0,1	0,3	0,3	0,0	0,0	16
(2,0)	(-)	(0,1)	(-)	(1,6)	(-)	(0,7)	(0,7)	(-)	(0,0)	17
(1,0)	(-)	(0,0)	(1,0)	(0,4)	(-)	(0,6)	(0,6)	(-)	(0,0)	18
(1,2)	(-)	(0,0)	(0,2)	(0,5)	(0,4)	(0,5)	(0,5)	(-)	(0,0)	19
(1,1)	(-)	(0,1)	(0,0)	(0,4)	(0,2)	(0,2)	(0,2)	(0,0)	(0,0)	20
(0,7)	(0,4)	(0,0)	(0,1)	(1,1)	(0,2)	(0,3)	(0,3)	(0,0)	(0,0)	21
(0,5)	(-)	(0,0)	(0,2)	(0,6)	(0,0)	(0,4)	(0,4)	(0,0)	(0,0)	22
Fleisch, Fleischwaren										
0,7	0,0	0,0	0,2	0,5	0,1	0,2	0,2	0,0	0,0	23
(1,5)	(-)	(0,1)	(0,2)	(1,0)	(0,1)	(0,3)	(0,3)	(-)	(0,0)	24
1,1	-	0,0	0,1	1,0	-	0,4	0,4	-	0,0	25
1,1	-	0,1	0,2	0,7	-	0,3	0,3	-	0,0	26
1,0	0,2	0,0	0,1	0,4	0,0	0,2	0,2	0,0	0,0	27
0,6	-	0,0	0,1	0,4	0,0	0,2	0,2	0,0	0,0	28
0,4	0,0	0,0	0,0	0,3	0,0	0,3	0,3	0,0	0,0	29
(0,5)	(0,1)	(0,1)	(0,2)	(0,4)	(0,0)	(0,2)	(0,2)	(0,0)	(0,0)	30
(1,1)	(0,1)	(0,0)	(0,7)	(0,5)	(0,1)	(0,2)	(0,2)	(0,0)	(0,0)	31
Fischen, Fischerzeugnissen										
1,0	-	0,0	0,1	1,5	0,0	0,3	0,3	0,0	0,0	32
(1,8)	(-)	(0,0)	(0,7)	(1,1)	(0,3)	(0,1)	(0,1)	(0,0)	(0,0)	33
(1,5)	(-)	(0,0)	(0,0)	(1,2)	(-)	(0,3)	(0,3)	(0,0)	(0,0)	34
(0,8)	(-)	(0,0)	(0,1)	(1,7)	(-)	(0,4)	(0,3)	(0,0)	(0,1)	35

nung 1990 und § 14 Berlinförderungsgesetz sowie Sonderabrechnungen nach § 3 Zonenrandförderungsgesetz.

6) Auch soweit die in der Kapitalgesellschaft üblichen Abrechnungen überschritten werden.

7) Bei körperschaftsteuerpflichtigen Unternehmen.

8) Z. B. Verbrauchsteuern oder Grundsteuer, aber nicht Umsatz-, Einkommen- und Körperschaftsteuer. Die Kraftfahrzeugsteuer ist bei den Kosten des Fuhr- und Wagenparks erfasst.

1 Groß
1.3 Kosten

Lfd. Nr.	Gesamtleistung von ... bis unter ... DM	Gesamt- leistung je Unternehmen	Materialaufwand				Personalkosten 2)				Abschreibungen auf		
			insge- samt	davon Aufwendungen für			insge- samt	Löhne und Gehälter sowie Provisionen		Sozialkosten		insge- samt	davon
				Han- dele- waren	Roh-, Hilfe- und Betriebs- stoffe	bezo- gene Leistun- gen 1)		Löhne und Gehäl- ter 3)	Provisio- nen an Lohn- und Ge- haltsemp- fänger/ innen	gesetz- liche	übrige		
		1 000 DM	% der										

411 79 Großhandel mit sonstigen

1	Zusammen	10 926,5	83,2	82,7	0,3	0,2	7,7	6,1	0,3	1,2	0,1	0,9	0,2
	darunter:												
2	250 000 - 500 000	(372,2)	(61,3)	(59,3)	(0,9)	(1,1)	(10,3)	(9,2)	(0,0)	(1,1)	(0,0)	(2,2)	(0,1)
3	500 000 - 1 Mill.	(734,3)	(78,1)	(77,6)	(0,3)	(0,2)	(3,0)	(2,6)	(0,0)	(0,4)	(0,0)	(1,8)	(0,3)
4	1 Mill. - 2 Mill.	(1 435,3)	(80,8)	(80,6)	(0,1)	(0,1)	(2,0)	(1,8)	(0,0)	(0,2)	(0,0)	(0,9)	(0,0)
5	2 Mill. - 5 Mill.	(3 400,5)	(71,0)	(69,8)	(0,7)	(0,5)	(13,0)	(10,9)	(0,0)	(2,0)	(0,1)	(1,6)	(0,2)
6	5 Mill. - 10 Mill.	(7 282,6)	(80,8)	(80,4)	(0,0)	(0,4)	(8,3)	(7,2)	(0,0)	(1,1)	(0,0)	(1,0)	(0,1)
7	10 Mill. - 25 Mill.	16 647,2	86,6	86,5	0,0	0,1	7,3	6,0	0,1	1,1	0,1	0,9	0,1
8	25 Mill. - 50 Mill.	(32 623,9)	(85,9)	(85,5)	(0,2)	(0,2)	(6,9)	(5,7)	(0,1)	(1,1)	(0,0)	(0,7)	(0,2)
9	50 Mill. - 100 Mill.	(65 217,2)	(85,7)	(85,4)	(0,1)	(0,2)	(7,0)	(5,6)	(0,2)	(1,1)	(0,1)	(0,9)	(0,2)
10	100 Mill. - 250 Mill.	(148 376,3)	(84,7)	(84,1)	(0,4)	(0,2)	(8,0)	(6,0)	(0,6)	(1,2)	(0,2)	(0,8)	(0,2)

411 81 Großhandel

11	Zusammen	3 003,1	76,4	75,0	0,7	0,7	6,9	5,9	0,0	0,9	0,1	1,1	0,2
	darunter:												
12	100 000 - 500 000	(271,1)	(66,9)	(62,6)	(0,8)	(3,5)	(4,0)	(3,6)	(0,1)	(0,3)	(0,0)	(1,5)	(0,3)
13	500 000 - 1 Mill.	(678,6)	(71,4)	(70,3)	(0,7)	(0,4)	(6,0)	(5,6)	(0,0)	(0,4)	(0,0)	(2,3)	(0,4)
14	1 Mill. - 2 Mill.	(1 240,8)	(77,8)	(77,0)	(0,6)	(0,2)	(6,5)	(5,6)	(0,0)	(0,9)	(0,0)	(0,6)	(0,0)
15	2 Mill. - 5 Mill.	(3 782,3)	(80,1)	(78,5)	(1,4)	(0,2)	(8,1)	(6,9)	(0,0)	(0,9)	(0,3)	(0,8)	(0,3)
16	5 Mill. - 25 Mill.	(13 767,2)	(80,9)	(80,1)	(0,1)	(0,7)	(6,3)	(5,5)	(0,0)	(0,8)	(0,0)	(0,8)	(0,1)
17	25 Mill. - 50 Mill.	(39 290,7)	(70,5)	(69,4)	(0,2)	(0,9)	(9,2)	(7,4)	(0,0)	(1,2)	(0,6)	(0,9)	(0,1)
18	50 Mill. - 100 Mill.	(71 086,7)	(69,8)	(69,0)	(0,4)	(0,4)	(8,8)	(7,2)	(0,1)	(1,4)	(0,1)	(0,8)	(0,2)

411 83 Großhandel

19	Zusammen	5 934,2	84,4	84,0	0,1	0,3	5,0	4,3	0,0	0,7	0,0	0,8	0,4
	darunter:												
20	100 000 - 500 000	(287,3)	(77,0)	(76,4)	(0,0)	(0,6)	(3,3)	(3,0)	(0,0)	(0,3)	(0,0)	(0,5)	(0,0)
21	500 000 - 1 Mill.	(699,9)	(83,3)	(82,6)	(0,3)	(0,4)	(2,9)	(2,6)	(0,0)	(0,3)	(0,0)	(1,2)	(0,3)
22	1 Mill. - 2 Mill.	(1 279,6)	(79,9)	(78,9)	(2,4)	(0,6)	(5,4)	(4,6)	(0,0)	(0,8)	(0,0)	(1,1)	(0,4)
23	2 Mill. - 5 Mill.	(3 469,2)	(83,4)	(83,0)	(0,2)	(0,2)	(7,4)	(6,1)	(0,3)	(1,0)	(0,0)	(1,0)	(0,1)
24	5 Mill. - 25 Mill.	(13 708,9)	(92,3)	(92,0)	(0,1)	(0,2)	(3,5)	(3,0)	(0,0)	(0,5)	(0,0)	(0,4)	(0,0)
25	25 Mill. - 100 Mill.	(54 053,6)	(81,0)	(80,7)	(0,1)	(0,2)	(5,5)	(4,7)	(0,0)	(0,8)	(0,0)	(1,0)	(0,7)

411 87 Großhandel mit Bier,

26	Zusammen	5 164,7	76,5	75,8	0,3	0,4	10,8	9,0	0,0	1,7	0,1	2,0	0,2
	darunter:												
27	100 000 - 500 000	(309,4)	(65,4)	(62,7)	(1,5)	(1,2)	(2,5)	(2,1)	(0,0)	(0,4)	(0,0)	(2,0)	(0,3)
28	500 000 - 1 Mill.	700,2	71,6	70,5	0,6	0,5	8,1	7,1	0,0	0,9	0,1	2,3	0,2
29	1 Mill. - 2 Mill.	1 476,0	76,0	75,2	0,3	0,5	9,3	7,9	0,0	1,4	0,0	2,3	0,3
30	2 Mill. - 5 Mill.	3 458,2	78,1	77,6	0,1	0,4	9,7	8,0	0,0	1,5	0,2	1,5	0,2
31	5 Mill. - 10 Mill.	6 871,3	76,3	75,7	0,1	0,5	10,9	9,1	0,0	1,7	0,1	1,6	0,2
32	10 Mill. - 25 Mill.	(14 640,8)	(76,8)	(76,5)	(0,0)	(0,3)	(11,9)	(10,0)	(0,0)	(1,9)	(0,0)	(1,5)	(0,1)
33	25 Mill. - 50 Mill.	(37 251,2)	(80,8)	(79,8)	(0,4)	(0,6)	(8,8)	(7,3)	(0,1)	(1,4)	(0,0)	(1,8)	(0,5)
34	50 Mill. - 100 Mill.	(62 613,6)	(74,9)	(74,3)	(0,3)	(0,3)	(12,2)	(10,1)	(0,1)	(1,9)	(0,1)	(2,3)	(0,2)

*) Hochgerechnetes Ergebnis.

1) Einschließlich Instandhaltungs- und Reparaturkosten, sofern der Materialaufwand überwiegt.

2) Ohne Entgelt für tätige Inhaber/innen, tätige Mitinhaber/innen und mithelfende Familienangehörige, die im befragten Unternehmen in keinem vertraglichen Lohn-, Gehalts- oder Ausbildungsverhältnis standen.

3) Einschließlich Vergütungen an Auszubildende.

4) Ohne Sondervergütungen (siehe Fußnote 5) sowie ohne geringwertige Wirtschaftsgüter gemäß § 6 Absatz 2 EStG.

5) Hierzu zählen Sondervergütungen nach den §§ 7 d, e und g Einkommensteuergesetz, 80 und 82 f Einkommensteuer- Durchführungsverord-

handel*)
1992

Sachanlagen 4)				Fremdkapitalzinsen		Steuern				
auf					darunter					
Anlagen einschl. An- lagen im Bau, Maschinen, Betriebs- und Geschäfts- ausrüstung	Sonder- vergünsti- gungen 5)	Geringwertige Wirtschafts- güter gemäß § 6 Absatz 2 EStG	Abschrei- bungen auf Vorräte 6) und Forderungen	insgesamt	Zinsen für Hypotheken, Grund- und Renten- schulden	insgesamt	Gewerbe- steuer	Vermögen- steuer 7)	sonstige Steuern 8)	Lfd. Nr.
Gesamtleistung										

Nahrungsmitteln, a.n.g.

0,7	0,0	0,0	0,1	0,6	0,1	0,3	0,3	0,0	0,0	1
(2,1)	(-)	(0,3)	(-)	(3,1)	(1,4)	(0,7)	(0,7)	(-)	(0,0)	2
(1,5)	(0,0)	(0,3)	(0,0)	(1,4)	(0,3)	(0,6)	(0,6)	(-)	(0,0)	3
(0,9)	(-)	(0,0)	(-)	(0,5)	(-)	(1,6)	(1,6)	(-)	(-)	4
(1,4)	(-)	(0,1)	(0,1)	(0,8)	(0,3)	(0,2)	(0,2)	(0,0)	(0,0)	5
(0,9)	(-)	(0,0)	(0,1)	(0,9)	(0,2)	(0,4)	(0,4)	(0,0)	(0,0)	6
0,8	0,2	0,0	0,2	0,6	0,2	0,2	0,2	0,0	0,0	7
(0,5)	(-)	(0,0)	(0,1)	(0,6)	(0,1)	(0,4)	(0,3)	(0,0)	(0,1)	8
(0,7)	(-)	(0,0)	(0,1)	(0,4)	(0,1)	(0,3)	(0,2)	(0,0)	(0,1)	9
(0,6)	(-)	(0,0)	(0,1)	(0,6)	(0,1)	(0,3)	(0,3)	(0,0)	(0,0)	10

mit Wein

0,9	-	0,0	0,2	1,8	0,4	0,5	0,5	0,0	0,0	11
(1,2)	(-)	(-)	(-)	(5,7)	(4,1)	(0,7)	(0,5)	(0,0)	(0,2)	12
(1,9)	(-)	(-)	(0,0)	(4,4)	(3,0)	(0,3)	(0,2)	(-)	(0,1)	13
(0,6)	(-)	(0,1)	(0,1)	(3,2)	(0,0)	(0,6)	(0,6)	(-)	(0,0)	14
(0,5)	(-)	(0,0)	(0,3)	(2,3)	(0,0)	(0,3)	(0,1)	(0,0)	(0,2)	15
(0,7)	(-)	(0,0)	(0,1)	(1,0)	(0,2)	(0,5)	(0,5)	(0,0)	(0,0)	16
(0,8)	(-)	(0,0)	(0,1)	(3,1)	(0,4)	(0,3)	(0,3)	(-)	(0,0)	17
(0,6)	(-)	(0,0)	(0,0)	(0,9)	(0,1)	(0,6)	(0,5)	(0,1)	(0,0)	18

mit Spirituosen

0,4	-	0,0	0,1	0,7	0,3	0,4	0,3	0,0	0,1	19
(0,5)	(-)	(-)	(-)	(1,4)	(-)	(0,2)	(0,2)	(-)	(-)	20
(0,9)	(-)	(0,0)	(0,7)	(1,2)	(0,4)	(0,4)	(0,3)	(-)	(0,1)	21
(0,7)	(-)	(0,1)	(0,4)	(0,4)	(-)	(1,0)	(1,0)	(-)	(-)	22
(0,9)	(-)	(0,1)	(0,1)	(0,4)	(-)	(1,1)	(0,4)	(-)	(0,7)	23
(0,4)	(-)	(0,0)	(0,1)	(0,4)	(0,0)	(0,2)	(0,2)	(-)	(0,0)	24
(0,3)	(-)	(0,0)	(0,1)	(0,8)	(0,5)	(0,3)	(0,2)	(0,0)	(0,1)	25

alkoholfreien Getränken

1,8	0,1	0,2	0,3	0,8	0,2	0,5	0,5	0,0	0,0	26
(1,7)	(-)	(0,6)	(0,3)	(2,2)	(0,7)	(1,2)	(0,8)	(-)	(0,4)	27
2,1	-	0,1	0,0	1,3	0,2	0,7	0,6	-	0,1	28
2,0	-	0,1	0,0	1,0	0,2	0,5	0,5	-	0,0	29
1,3	0,1	0,1	0,2	1,0	0,2	0,3	0,3	0,0	0,0	30
1,4	0,0	0,1	0,4	1,1	0,2	0,3	0,3	0,0	0,0	31
(1,4)	(-)	(0,1)	(0,2)	(0,9)	(0,2)	(0,4)	(0,4)	(0,0)	(0,0)	32
(1,3)	(0,3)	(0,1)	(0,2)	(0,9)	(0,2)	(0,3)	(0,3)	(0,0)	(0,0)	33
(2,1)	(0,1)	(0,4)	(0,3)	(0,5)	(0,1)	(0,6)	(0,6)	(0,0)	(0,0)	34

nung 1990 und § 14 Berlinförderungsgesetz sowie Sonderabschreibungen nach § 3 Zonenrandförderungsgesetz.

6) Auch soweit die in der Kapitalgesellschaft üblichen Abschreibungen überschritten werden.

7) Bei körperschaftsteuerpflichtigen Unternehmen.

8) Z. B. Verbrauchsteuern oder Grundsteuer, aber nicht Umsatz-, Einkommen- und Körperschaftsteuer. Die Kraftfahrzeugsteuer ist bei den Kosten des Fuhr- und Wagenparks erlaubt.

1 Groß

1.3 Kosten

Lfd. Nr.	Gesamtleistung von ... bis unter ... DM	Gesamt- leistung je Unternehmen	Materialaufwand				Personalkosten 2)				Abschreibungen auf		
			inege- samt	davon Aufwendungen für			inege- samt	Löhne und Gehälter sowie Provisionen		Sozialkosten		inege- samt	davon
				Han- de- s- wa- ren	Roh-, Hilfe- und Be- triebs- stoffe	bezo- gene Leistun- gen 1)		Löhne und Gehäl- ter 3)	Provisio- nen an Lohn- und Gehäl- teemp- fänger/ innen	gesetz- liche	übrige		
		1 000 DM	% der										

411 9 Großhandel

1	Zusammen	17 713,5	92,6	92,5	0,0	0,1	2,8	2,4	0,0	0,4	0,0	0,5	0,0
	darunter:												
2	250 000 - 2 Mill.	(924,6)	(85,4)	(85,0)	(0,1)	(0,3)	(1,9)	(1,6)	(0,0)	(0,2)	(0,1)	(1,2)	(0,0)
3	2 Mill. - 5 Mill.	(3 728,2)	(90,9)	(90,7)	(0,0)	(0,2)	(2,7)	(2,3)	(0,0)	(0,4)	(0,0)	(1,1)	(0,0)
4	5 Mill. - 10 Mill.	(7 049,1)	(88,6)	(88,5)	(0,1)	(0,0)	(2,5)	(2,1)	(0,0)	(0,4)	(0,0)	(0,5)	(0,1)
5	10 Mill. - 25 Mill.	(17 895,5)	(91,0)	(90,9)	(0,0)	(0,1)	(4,6)	(3,9)	(0,0)	(0,7)	(0,0)	(0,6)	(0,0)
6	25 Mill. - 50 Mill.	(32 205,7)	(89,2)	(88,8)	(0,2)	(0,2)	(5,9)	(5,0)	(0,0)	(0,8)	(0,1)	(0,7)	(0,1)
7	50 Mill. - 100 Mill.	(59 709,4)	(93,0)	(93,0)	(0,0)	(0,0)	(2,9)	(2,4)	(0,0)	(0,4)	(0,1)	(0,9)	(0,0)
8	100 Mill. - 250 Mill.	(116 325,8)	(93,9)	(93,9)	(0,0)	(0,0)	(2,7)	(2,2)	(0,0)	(0,4)	(0,1)	(0,6)	(0,0)

411 Großhandel mit Nahrungsmitteln,

9	Zusammen	15 766,7	88,6	87,7	0,5	0,4	5,2	4,3	0,0	0,8	0,1	0,8	0,1
	darunter:												
10	100 000 - 250 000	150,7	74,3	71,5	1,9	0,9	1,5	1,3	0,0	0,1	0,1	2,3	0,5
11	250 000 - 500 000	391,6	71,5	69,3	0,7	1,5	4,7	4,1	0,0	0,6	0,0	1,7	0,2
12	500 000 - 1 Mill.	681,0	72,1	70,9	0,5	0,7	9,0	7,9	0,1	1,0	0,0	2,5	0,2
13	1 Mill. - 2 Mill.	1 392,4	80,2	79,2	0,3	0,7	7,6	6,6	0,0	1,0	0,0	1,5	0,1
14	2 Mill. - 5 Mill.	3 426,8	80,5	79,6	0,4	0,5	8,8	7,4	0,0	1,3	0,1	1,3	0,2
15	5 Mill. - 10 Mill.	7 473,4	82,5	81,8	0,2	0,5	7,4	6,3	0,0	1,1	0,0	1,2	0,1
16	10 Mill. - 25 Mill.	16 371,6	85,3	84,3	0,6	0,4	6,8	5,7	0,0	1,0	0,1	0,9	0,1
17	25 Mill. - 50 Mill.	34 316,2	85,9	85,2	0,3	0,4	6,3	5,2	0,1	0,9	0,1	0,9	0,2
18	50 Mill. - 100 Mill.	65 450,6	83,4	82,6	0,4	0,4	7,4	6,1	0,1	1,1	0,1	1,2	0,2
19	100 Mill. - 250 Mill.	146 660,6	87,5	86,3	0,6	0,6	5,9	4,8	0,1	0,9	0,1	0,8	0,1
20	250 Mill. - 500 Mill.	316 446,6	89,9	89,3	0,3	0,3	4,6	3,7	0,1	0,7	0,1	0,6	0,0
21	500 Mill. - 1 Mrd.	(837 346,2)	(90,0)	(87,0)	(2,8)	(0,2)	(4,7)	(3,8)	(0,0)	(0,7)	(0,2)	(0,6)	(0,1)
22	1 Mrd. und mehr	(1 766 882,9)	(93,9)	(93,2)	(0,1)	(0,6)	(3,1)	(2,6)	(0,0)	(0,5)	(0,0)	(0,6)	(0,1)

412 1 Großhandel mit Textilien,

23	Zusammen	3 727,4	79,5	79,2	0,0	0,3	7,1	6,0	0,1	0,9	0,1	1,2	0,1
	darunter:												
24	250 000 - 500 000	(402,3)	(58,2)	(56,7)	(0,7)	(0,8)	(14,5)	(11,9)	(0,0)	(2,5)	(0,1)	(2,4)	(0,2)
25	500 000 - 1 Mill.	(587,4)	(59,2)	(58,7)	(0,1)	(0,4)	(9,5)	(8,2)	(0,0)	(1,3)	(0,0)	(1,8)	(0,1)
26	1 Mill. - 5 Mill.	(1 986,6)	(75,9)	(75,4)	(0,1)	(0,4)	(10,5)	(9,2)	(0,1)	(1,1)	(0,1)	(0,8)	(0,1)
27	5 Mill. - 10 Mill.	(6 746,4)	(73,2)	(72,8)	(0,0)	(0,4)	(10,7)	(9,0)	(0,1)	(1,3)	(0,3)	(0,8)	(0,2)
28	10 Mill. - 25 Mill.	(16 520,3)	(73,8)	(73,5)	(0,0)	(0,3)	(10,4)	(8,8)	(0,0)	(1,5)	(0,1)	(0,6)	(0,1)
29	25 Mill. - 50 Mill.	(35 717,0)	(85,0)	(85,0)	(0,0)	(0,0)	(4,0)	(3,1)	(0,4)	(0,5)	(0,0)	(2,4)	(0,0)

412 2 Großhandel mit Meter

30	Zusammen	6 240,0	77,8	75,8	1,0	1,0	10,0	8,5	0,1	1,4	0,0	0,8	0,1
	darunter:												
31	1 Mill. - 5 Mill.	(2 015,6)	(73,7)	(68,1)	(1,0)	(4,6)	(9,6)	(8,3)	(0,0)	(1,2)	(0,1)	(1,4)	(0,2)
32	5 Mill. - 10 Mill.	(6 803,2)	(73,2)	(72,8)	(0,2)	(0,2)	(12,9)	(10,8)	(0,4)	(1,7)	(0,0)	(0,6)	(0,1)
33	10 Mill. - 25 Mill.	(18 738,6)	(72,6)	(69,6)	(2,6)	(0,4)	(13,1)	(10,9)	(0,2)	(1,9)	(0,1)	(1,0)	(0,2)
34	25 Mill. - 50 Mill.	(37 161,3)	(85,8)	(85,4)	(0,0)	(0,4)	(6,9)	(5,9)	(0,0)	(1,0)	(0,0)	(0,4)	(0,0)

*) Hochgerechnetes Ergebnis.

1) Einschließlich Instandhaltungs- und Reparaturkosten, sofern der Materialaufwand überwiegt.

2) Ohne Entgelt für tätige Inhaber/innen, tätige Mitinhaber/innen und mithelfende Familienangehörige, die im befragten Unternehmen in keinem vertraglichen Lohn-, Gehalts- oder Ausbildungsverhältnis standen.

3) Einschließlich Vergütungen an Auszubildende.

4) Ohne Sondervergütungen (siehe Fußnote 5) sowie ohne geringwertige Wirtschaftsgüter gemäß § 6 Absatz 2 EStG.

5) Hierzu zählen Sondervergütungen nach den §§ 7 d, e und g Einkommensteuergesetz, 80 und 82 f Einkommensteuer-Durchführungsverord-

handel*)
1992

Sachanlagen 4)				Fremdkapitalzinsen		Steuern				Lfd. Nr.
auf					darunter					
Anlagen einschl. An- lagen im Bau, Maschinen, Betriebs- und Geschäftsaus- stattung	Sonder- vergünsti- gungen 5)	Geringwertige Wirtschafts- güter gemäß § 6 Absatz 2 EStG	Abrech- nungen auf Vorräte 6) und Forderungen	insgesamt	Zinsen für Hypotheken, Grund- und Renten- schulden	insgesamt	Gewerbe- steuer	Vermögen- steuer 7)	sonstige Steuern 8)	
Gesamtleistung										

mit Tabakwaren

0,5	0,0	0,0	0,1	0,4	0,0	0,2	0,2	0,0	0,0	1
(1,2)	(-)	(0,0)	(-)	(0,4)	(-)	(0,2)	(0,2)	(-)	(0,0)	2
(1,1)	(0,0)	(0,1)	(0,0)	(0,5)	(0,0)	(0,2)	(0,2)	(0,0)	(0,0)	3
(0,4)	(-)	(0,0)	(-)	(0,3)	(0,0)	(0,8)	(0,8)	(-)	(0,0)	4
(0,6)	(0,0)	(0,0)	(0,1)	(0,3)	(-)	(0,2)	(0,2)	(0,0)	(0,0)	5
(0,6)	(-)	(0,0)	(0,2)	(0,6)	(0,1)	(0,1)	(0,1)	(0,0)	(0,0)	6
(0,9)	(0,3)	(0,1)	(0,0)	(0,6)	(-)	(0,1)	(0,1)	(0,0)	(0,0)	7
(0,6)	(0,0)	(0,0)	(0,0)	(0,6)	(-)	(0,1)	(0,1)	(0,0)	(0,0)	8

Getränken, Tabakwaren (soweit erfaßt)

0,7	0,0	0,0	0,2	0,5	0,1	0,2	0,2	0,0	0,0	9
1,8	-	0,0	0,3	1,8	-	0,3	0,2	-	0,1	10
1,5	-	0,2	0,1	2,6	1,3	0,7	0,5	0,0	0,2	11
2,3	0,0	0,1	0,4	1,5	0,4	0,4	0,4	-	0,0	12
1,4	-	0,0	0,1	0,9	0,1	0,5	0,5	0,0	0,0	13
1,1	0,0	0,1	0,2	1,0	0,2	0,4	0,3	0,0	0,1	14
1,1	0,1	0,1	0,2	0,8	0,1	0,4	0,4	0,0	0,0	15
0,8	0,1	0,1	0,2	0,6	0,1	0,3	0,3	0,0	0,0	16
0,7	0,1	0,1	0,1	0,6	0,1	0,3	0,3	0,0	0,0	17
1,0	0,1	0,1	0,2	0,6	0,1	0,3	0,3	0,0	0,0	18
0,7	0,0	0,0	0,2	0,5	0,0	0,3	0,3	0,0	0,0	19
0,6	0,0	0,0	0,2	0,4	0,0	0,1	0,1	0,0	0,0	20
(0,5)	(-)	(0,0)	(0,2)	(0,4)	(0,0)	(0,1)	(0,1)	(0,0)	(0,0)	21
(0,5)	(0,0)	(0,0)	(0,1)	(0,3)	(0,1)	(0,1)	(0,1)	(0,0)	(0,0)	22

Bekleidung, Schuhen, Lederwaren, o.a.S.

1,1	-	0,0	0,4	1,8	0,1	0,4	0,4	0,0	0,0	23
(2,2)	(-)	(0,2)	(-)	(0,3)	(-)	(0,4)	(0,4)	(-)	(-)	24
(1,7)	(-)	(0,1)	(-)	(1,5)	(-)	(0,0)	(0,0)	(-)	(-)	25
(0,7)	(-)	(0,1)	(0,0)	(1,3)	(0,2)	(0,4)	(0,4)	(-)	(0,0)	26
(0,6)	(-)	(0,1)	(0,1)	(0,7)	(-)	(1,3)	(1,3)	(0,0)	(0,0)	27
(0,5)	(-)	(0,0)	(0,7)	(0,7)	(-)	(0,9)	(0,9)	(0,0)	(0,0)	28
(2,4)	(-)	(0,0)	(0,8)	(2,6)	(0,0)	(0,1)	(0,1)	(-)	(0,0)	29

ware für Bekleidung und Wäsche

0,7	0,0	0,1	0,2	1,0	0,1	0,5	0,5	0,0	0,0	30
(1,2)	(-)	(0,1)	(0,3)	(1,2)	(-)	(0,7)	(0,7)	(0,0)	(0,0)	31
(0,5)	(-)	(0,0)	(0,1)	(1,5)	(0,1)	(0,5)	(0,5)	(0,0)	(0,0)	32
(0,8)	(-)	(0,1)	(0,2)	(1,1)	(0,2)	(0,4)	(0,4)	(0,0)	(0,0)	33
(0,4)	(0,0)	(0,0)	(0,2)	(0,8)	(-)	(0,4)	(0,4)	(0,0)	(0,0)	34

nung 1990 und § 14 Berlinförderungsgeesetz sowie Sonderabrechnun-
gen nach § 3 Zonenrandförderungsgeesetz.

6) Auch soweit die in der Kapitalgesellschaft üblichen Abrechnungen über-
schritten werden.

7) Bei körperschaftsteuerpflichtigen Unternehmen.

8) Z. B. Verbrauchsteuern oder Grundsteuer, aber nicht Umsatz-, Einkom-
men- und körperschaftsteuer. Die Kraftfahrzeugsteuer ist bei den Kosten
des Fuhr- und Wagenparke erfaßt.

1 Groß 1.3 Kosten

Lfd. Nr.	Gesamtleistung von ... bis unter ... DM	Gesamt- leistung je Unternehmen	Materialaufwand				Personalkosten 2)				Abschreibungen auf		
			insge- samt	davon Aufwendungen für			insge- samt	Löhne und Gehälter sowie Provisionen		Sozialkosten		insge- samt	davon
				Han- de- la- den	Roh- Hilfe- und Be- triebs- stoffe	bezo- gene Leistun- gen 1)		Löhne und Gehäl- ter 3)	Provisio- nen an Lohn- und Ge- haltsemp- fänger/ innen	gesetz- liche	übrige		
		1 000 DM	% der										

412 3 Großhandel

1	Zusammen	7 679,0	75,3	73,6	0,9	0,8	7,0	5,7	0,4	0,8	0,1	0,5	0,1
2	250 000 - 1 Mill.	(548,4)	(61,8)	(61,2)	(0,3)	(0,3)	(8,0)	(6,8)	(0,0)	(1,0)	(0,2)	(1,4)	(0,0)
3	1 Mill. - 2 Mill.	(1 494,3)	(66,6)	(65,8)	(0,2)	(0,6)	(13,4)	(12,0)	(0,0)	(1,3)	(0,1)	(1,6)	(0,0)
4	2 Mill. - 5 Mill.	(3 396,7)	(72,3)	(71,8)	(0,2)	(0,3)	(9,1)	(7,7)	(0,1)	(1,2)	(0,1)	(1,1)	(0,1)
5	5 Mill. - 10 Mill.	(6 273,8)	(74,7)	(74,4)	(0,1)	(0,2)	(10,2)	(9,1)	(0,1)	(1,0)	(0,0)	(0,8)	(0,0)
6	10 Mill. - 25 Mill.	(16 795,5)	(76,9)	(75,8)	(1,0)	(0,1)	(6,4)	(5,6)	(0,0)	(0,7)	(0,1)	(0,6)	(0,1)
7	25 Mill. - 50 Mill.	(32 378,7)	(74,0)	(73,2)	(0,1)	(0,7)	(8,5)	(7,0)	(0,6)	(0,9)	(0,0)	(0,8)	(0,3)
8	50 Mill. - 250 Mill.	(109 063,0)	(81,5)	(76,5)	(2,8)	(2,2)	(5,3)	(4,2)	(0,3)	(0,8)	(0,0)	(0,3)	(0,0)

412 45 Großhandel mit Pullovern u.ä., Säuglingsbekleidung und

9	Zusammen	4 415,2	72,2	71,6	0,2	0,4	11,6	9,7	0,2	1,5	0,2	0,6	0,1
10	250 000 - 1 Mill.	(501,0)	(60,4)	(58,7)	(0,0)	(1,7)	(18,1)	(15,9)	(0,0)	(2,2)	(0,0)	(2,5)	(0,1)
11	1 Mill. - 2 Mill.	(1 577,7)	(80,0)	(79,5)	(0,0)	0,5	(9,4)	(8,2)	(0,0)	(1,2)	(0,0)	(0,7)	(0,0)
12	2 Mill. - 5 Mill.	(4 541,3)	(65,4)	(65,0)	(0,2)	(0,2)	(14,2)	(11,9)	(0,3)	(1,9)	(0,1)	(1,0)	(0,1)
13	5 Mill. - 10 Mill.	(7 796,1)	(69,4)	(68,0)	(0,2)	(1,2)	(11,4)	(9,4)	(0,5)	(1,4)	(0,1)	(0,9)	(0,3)
14	10 Mill. - 25 Mill.	(15 812,1)	(74,0)	(73,7)	(0,0)	(0,3)	(11,8)	(9,5)	(0,4)	(1,8)	(0,1)	(0,6)	(0,2)
15	25 Mill. - 50 Mill.	(33 168,1)	(72,8)	(72,4)	(0,3)	(0,1)	(11,3)	(9,5)	(0,0)	(1,5)	(0,3)	(0,4)	(0,1)

412 5 Großhandel mit Kopf

16	Zusammen	3 107,6	62,6	62,2	0,1	0,3	10,8	9,0	0,0	1,7	0,1	1,0	0,2
17	1 Mill. - 2 Mill.	(1 446,9)	(74,2)	(73,5)	(0,0)	(0,7)	(9,7)	(8,1)	(0,0)	(1,6)	(0,0)	(0,8)	(0,0)
18	2 Mill. - 5 Mill.	(2 521,9)	(71,2)	(70,7)	(0,2)	(0,3)	(10,9)	(9,3)	(0,0)	(1,6)	(0,0)	(1,3)	(0,1)

412 6 Großhandel

19	Zusammen	1 564,5	72,2	71,0	0,4	0,8	4,8	4,1	0,0	0,7	0,0	0,8	0,0
20	250 000 - 500 000	(313,2)	(65,4)	(63,8)	(0,4)	(1,2)	(3,6)	(3,0)	(0,0)	(0,6)	(0,0)	(2,1)	(0,2)
21	500 000 - 2 Mill.	(731,6)	(64,2)	(63,4)	(0,0)	(0,8)	(5,6)	(4,7)	(0,0)	(0,9)	(0,0)	(1,7)	(0,0)
22	2 Mill. - 4 Mill.	(3 135,6)	(65,1)	(64,0)	(0,0)	(1,1)	(6,5)	(5,7)	(0,0)	(0,8)	(0,0)	(0,2)	(0,0)

412 71 Großhandel mit

23	Zusammen	5 477,5	70,9	69,9	0,3	0,7	12,4	9,7	0,7	1,8	0,2	1,1	0,1
24	500 000 - 1 Mill.	(802,7)	(65,2)	(64,1)	(0,3)	(0,8)	(13,8)	(11,4)	(0,0)	(2,3)	(0,1)	(1,4)	(0,0)
25	1 Mill. - 2 Mill.	(1 385,7)	(74,3)	(73,8)	(0,1)	(0,4)	(11,4)	(9,8)	(0,1)	(1,4)	(0,1)	(1,1)	(0,0)
26	2 Mill. - 5 Mill.	(2 466,2)	(70,8)	(67,5)	(1,0)	(2,3)	(8,9)	(7,7)	(0,0)	(1,1)	(0,1)	(0,8)	(0,0)
27	5 Mill. - 10 Mill.	(7 953,1)	(67,1)	(64,6)	(1,0)	(1,5)	(16,1)	(13,0)	(0,7)	(2,1)	(0,3)	(1,6)	(0,4)
28	10 Mill. - 25 Mill.	(15 863,3)	(73,1)	(72,6)	(0,2)	(0,3)	(11,7)	(9,5)	(0,4)	(1,7)	(0,1)	(0,9)	(0,0)
29	25 Mill. - 50 Mill.	(33 903,0)	(67,4)	(67,0)	(0,1)	(0,3)	(13,4)	(9,9)	(1,3)	(1,8)	(0,4)	(1,2)	(0,2)
30	50 Mill. - 100 Mill.	(83 136,7)	(74,9)	(74,5)	(0,1)	(0,3)	(12,2)	(9,2)	(0,9)	(1,8)	(0,3)	(1,2)	(0,0)

*) Hochgerechnetes Ergebnis.

1) Einschließlich Instandhaltungs- und Reparaturkosten, sofern der Materialaufwand überwiegt.

2) Ohne Entgelt für tätige Inhaber/innen, tätige Mitinhaber/innen und mithelfende Familienangehörige, die im befragten Unternehmen in keinem vertraglichen Lohn-, Gehalts- oder Ausbildungsverhältnis standen.

3) Einschließlich Vergütungen an Auszubildende.

4) Ohne Sondervergütungen (siehe Fußnote 5) sowie ohne geringwertige Wirtschaftsgüter gemäß § 6 Absatz 2 EStG.

5) Hierzu zählen Sondervergütungen nach den §§ 7 d, e und g Einkommensteuergesetz, 80 und 82 f Einkommensteuer-Durchführungsverord-

handel*)
1992

Sachanlagen 4)				Fremdkapitalzinsen		Steuern				Lfd. Nr.
auf					darunter					
Anlagen einschl. An- lagen im Bau, Maschinen, Betriebs- und Geschäftsaus- stattung	Sonder- vergünsti- gungen 5)	Geringwertige Wirtschafts- güter gemäß § 6 Absatz 2 EStG	Abschrei- bungen auf Vorräte 6) und Forderungen	insgesamt	Zinsen für Hypotheken, Grund- und Renten- schulden	insgesamt	Gewerbe- steuer	Vermögen- steuer 7)	sonstige Steuern 8)	
Gesamtleistung										
mit Oberbekleidung										
0,4	0,0	0,1	0,2	1,6	0,0	0,8	0,8	0,0	0,0	1
(1,4)	(-)	(0,1)	(-)	(6,2)	(0,2)	(0,0)	(0,0)	(-)	(0,0)	2
(1,6)	(0,0)	(0,2)	(0,7)	(0,6)	(-)	(0,6)	(0,6)	(-)	(0,0)	3
(1,0)	(-)	(0,1)	(0,3)	(1,6)	(0,0)	(0,8)	(0,8)	(-)	(0,0)	4
(0,8)	(0,4)	(0,1)	(0,1)	(0,5)	(-)	(0,5)	(0,5)	(0,0)	(-)	5
(0,5)	(-)	(0,0)	(0,1)	(1,3)	(0,0)	(0,6)	(0,6)	(0,0)	(0,0)	6
(0,5)	(-)	(0,0)	(0,1)	(1,3)	(-)	(0,4)	(0,4)	(0,0)	(0,0)	7
(0,3)	(-)	(0,1)	(0,3)	(3,5)	(0,1)	(0,2)	(0,2)	(0,0)	(0,0)	8
-bekleidungezubehör, Strümpfen, Kurzwaren, Schneidereibedarf										
0,5	0,1	0,1	0,4	1,7	0,1	0,7	0,7	0,0	0,0	9
(2,4)	(-)	(0,2)	(-)	(2,9)	(1,4)	(0,0)	(-)	(-)	(0,0)	10
(0,7)	(-)	(0,3)	(0,4)	(0,1)	(-)	(0,4)	(0,4)	(0,0)	(-)	11
(0,9)	(0,7)	(0,0)	(0,1)	(1,8)	(-)	(0,7)	(0,7)	(0,0)	(0,0)	12
(0,6)	(-)	(0,1)	(0,5)	(2,5)	(0,2)	(0,7)	(0,7)	(0,0)	(0,0)	13
(0,4)	(-)	(0,0)	(0,3)	(1,4)	(0,1)	(0,4)	(0,3)	(0,0)	(0,1)	14
(0,3)	(-)	(0,0)	(0,4)	(1,7)	(-)	(0,9)	(0,9)	(0,0)	(0,0)	15
bedeckungen, Bekleidungezubehör										
0,8	-	0,1	0,2	1,2	0,4	2,4	2,4	-	0,0	16
(0,8)	(-)	(0,0)	(0,1)	(1,0)	(-)	(0,2)	(0,2)	(-)	(0,0)	17
(1,2)	(-)	(0,1)	(0,2)	(0,8)	(0,1)	(1,5)	(1,5)	(-)	(0,0)	18
mit Küchengeräten										
0,8	-	0,0	0,5	2,8	0,0	0,6	0,6	-	0,0	19
(1,9)	(-)	(0,1)	(-)	(2,7)	(-)	(1,4)	(1,2)	(-)	(0,2)	20
(1,7)	(-)	(-)	(1,5)	(4,3)	(-)	(1,9)	(1,9)	(-)	(-)	21
(0,2)	(-)	(0,0)	(1,1)	(3,3)	(-)	(0,6)	(0,6)	(-)	(-)	22
Heimtextilien, Bodenbelägen										
1,0	0,1	0,2	0,4	1,9	0,3	0,5	0,5	0,0	0,0	23
(1,4)	(-)	(0,0)	(-)	(0,0)	(-)	(0,9)	(0,9)	(-)	(-)	24
(1,1)	(-)	(0,0)	(1,0)	(3,4)	(-)	(0,5)	(0,4)	(0,0)	(0,1)	25
(0,8)	(-)	(1,0)	(0,2)	(2,0)	(-)	(0,8)	(0,8)	(0,0)	(0,0)	26
(1,2)	(-)	(0,2)	(1,2)	(4,7)	(0,7)	(0,2)	(0,2)	(0,0)	(0,0)	27
(0,9)	(-)	(0,0)	(0,5)	(1,6)	(0,1)	(0,4)	(0,4)	(0,0)	(0,0)	28
(1,0)	(0,2)	(0,1)	(0,3)	(1,9)	(0,5)	(0,6)	(0,6)	(0,0)	(0,0)	29
(1,2)	(-)	(0,0)	(0,1)	(0,8)	(0,1)	(0,4)	(0,4)	(0,0)	(0,0)	30

nung 1990 und § 14 Berlinförderungsgesetz sowie Sonderabschreibungen nach § 3 Zonenrandförderungsgesetz.
6) Auch soweit die in der Kapitalgesellschaft üblichen Abschreibungen überschritten werden.
7) Bei körperschaftsteuerpflichtigen Unternehmen.

8) Z. B. Verbrauchsteuern oder Grundsteuer, aber nicht Umsatz-, Einkommen- und Körperschaftsteuer. Die Kraftfahrzeugsteuer ist bei den Kosten des Fuhr- und Wagenparks erfaßt.

**1 Groß
1.3 Kosten**

Lfd. Nr.	Gesamtleistung von ... bis unter ... DM	Gesamt- leistung je Unternehmen	Materialaufwand				Personalkosten 2)				Abschreibungen auf		
			inse- gesamt	davon Aufwendungen für			inse- gesamt	Löhne und Gehälter sowie Provisionen		Sozialkosten		inse- gesamt	davon
				Han- dele- waren	Roh-, Hilfs- und Be- triebs- stoffe	bezo- gene Leistun- gen 1)		Löhne und Gehäl- ter 3)	Provisio- nen an Lohn- und Ge- haltsemp- fänger/ innen	gesetz- liche	übrige		betriebl genutzte Bauten auf eigenen und fremden Grund- stücken
		1 000 DM											% der

412 77 Großhandel mit

1	Zusammen	3 550,4	73,5	72,9	0,5	0,1	6,7	5,8	0,0	0,9	0,0	0,9	0,1
2	100 000 - 1 Mill.	(559,3)	(72,6)	(72,0)	(0,0)	(0,6)	(2,8)	(2,6)	(0,0)	(0,2)	(0,0)	(4,1)	(0,0)
3	1 Mill. - 5 Mill.	(2 256,9)	(73,3)	(70,9)	(2,0)	(0,4)	(11,6)	(10,1)	(0,0)	(1,4)	(0,1)	(0,8)	(0,1)

412 8 Großhandel

4	Zusammen	9 557,7	80,5	80,3	0,1	0,1	7,2	5,8	0,4	1,0	0,0	0,6	0,1
5	1 Mill. - 2 Mill.	(1 317,2)	(78,1)	(77,8)	(0,0)	(0,3)	(5,6)	(4,7)	(0,0)	(0,9)	(0,0)	(0,7)	(0,0)
6	2 Mill. - 5 Mill.	(3 006,0)	(69,4)	(68,4)	(0,1)	(0,9)	(11,9)	(10,0)	(0,2)	(1,6)	(0,1)	(1,9)	(1,2)
7	5 Mill. - 10 Mill.	(6 955,4)	(79,4)	(79,1)	(0,1)	(0,2)	(9,7)	(6,7)	(1,4)	(1,4)	(0,2)	(0,1)	(0,0)
8	10 Mill. - 25 Mill.	(19 213,7)	(78,3)	(78,0)	(0,2)	(0,1)	(8,2)	(6,7)	(0,3)	(1,1)	(0,1)	(0,5)	(0,1)
9	25 Mill. - 50 Mill.	(36 478,5)	(76,5)	(76,3)	(0,0)	(0,2)	(10,5)	(8,4)	(0,7)	(1,4)	(0,0)	(0,7)	(0,1)
10	50 Mill. - 100 Mill.	(78 362,7)	(83,7)	(83,6)	(0,0)	(0,1)	(6,1)	(4,8)	(0,5)	(0,8)	(0,0)	(0,5)	(0,1)

412 Großhandel mit Textilien, Bekleidung,

11	Zusammen	4 986,7	76,7	75,9	0,3	0,5	8,1	6,6	0,4	1,0	0,1	0,9	0,1
12	250 000 - 500 000	390,6	63,0	61,7	0,5	0,8	10,9	9,2	0,0	1,7	0,0	2,0	0,1
13	500 000 - 1 Mill.	641,5	58,0	57,4	0,1	0,5	9,9	8,4	0,0	1,4	0,1	1,7	0,1
14	1 Mill. - 2 Mill.	1 304,9	69,1	68,3	0,2	0,6	14,1	12,4	0,0	1,7	0,0	1,1	0,0
15	2 Mill. - 5 Mill.	2 884,3	75,3	74,1	0,3	0,9	8,6	7,4	0,1	1,0	0,1	0,8	0,1
16	5 Mill. - 10 Mill.	6 884,5	72,3	71,6	0,2	0,5	11,5	9,6	0,3	1,4	0,2	0,9	0,2
17	10 Mill. - 25 Mill.	16 620,2	74,5	73,8	0,4	0,3	9,6	8,1	0,1	1,3	0,1	0,6	0,1
18	25 Mill. - 50 Mill.	34 652,5	78,7	78,4	0,1	0,2	7,4	5,9	0,5	0,9	0,1	1,6	0,1
19	50 Mill. - 100 Mill.	69 953,2	83,7	83,4	0,0	0,3	5,6	4,5	0,3	0,7	0,1	0,5	0,1
20	100 Mill. - 500 Mill.	(238 093,0)	(76,9)	(74,0)	(1,7)	(1,2)	(5,8)	(4,4)	(0,6)	(0,8)	(0,0)	(0,1)	(0,0)

413 12 Großhandel mit Schrauben,

21	Zusammen	7 001,2	60,8	59,4	0,8	0,6	17,9	15,1	0,1	2,4	0,3	1,8	0,4
22	175 000 - 1 Mill.	(362,1)	(54,4)	(53,7)	(0,1)	(0,6)	(10,4)	(9,2)	(0,0)	(1,2)	(0,0)	(3,3)	(0,0)
23	1 Mill. - 2 Mill.	(1 503,2)	(63,0)	(61,7)	(0,0)	(1,3)	(13,1)	(11,1)	(0,0)	(2,0)	(0,0)	(1,8)	(0,0)
24	2 Mill. - 5 Mill.	(3 488,5)	(52,8)	(48,5)	(3,8)	(0,5)	(22,5)	(19,1)	(0,0)	(3,1)	(0,3)	(2,6)	(0,3)
25	5 Mill. - 10 Mill.	(5 830,9)	(66,2)	(62,7)	(2,9)	(0,6)	(16,0)	(13,7)	(0,0)	(2,2)	(0,1)	(0,9)	(0,1)
26	10 Mill. - 25 Mill.	(15 513,1)	(63,6)	(63,0)	(0,2)	(0,4)	(18,7)	(15,4)	(0,3)	(2,7)	(0,3)	(1,1)	(0,2)
27	25 Mill. - 50 Mill.	(34 567,3)	(74,1)	(73,9)	(0,0)	(0,2)	(13,1)	(11,2)	(0,0)	(1,7)	(0,2)	(1,7)	(0,3)
28	50 Mill. - 250 Mill.	(85 015,9)	(67,3)	(66,9)	(0,1)	(0,3)	(16,8)	(13,1)	(1,0)	(2,3)	(0,4)	(3,7)	(0,8)

*) Hochgerechnetes Ergebnis.

1) Einechließlich Instandhaltungs- und Reparaturkosten, sofern der Materialaufwand überwiegt.

2) Ohne Entgelt für tätige Inhaber/innen, tätige Mitinhaber/innen und mithelfende Familienangehörige, die im befragten Unternehmen in keinem vertraglichen Lohn-, Gehalts- oder Ausbildungsverhältnis standen.

3) Einechließlich Vergütungen an Auszubildende.

4) Ohne Sondervergütungen (siehe Fußnote 5) sowie ohne geringwertige Wirtschaftsgüter gemäß § 6 Absatz 2 EStG.

5) Hierzu zählen Sondervergütungen nach den §§ 7 d, e und g Einkommensteuergesetz, 80 und 82 f Einkommensteuer- Durchführungsverord-

handel*)
1992

Sachanlagen 4)	auf				Fremdkapitalzinsen		Steuern				Lfd. Nr.
					insgesamt	darunter Zinsen für Hypotheken, Grund- und Renten- schulden	insgesamt	Gewerbe- steuer	Vermögen- steuer 7)	sonstige Steuern 8)	
Anlagen einschl. An- lagen im Bau, Maschinen, Betriebs- und Geschäftsaus- stattung	Sonder- vergünsti- gungen 5)	Geringwertige Wirtschafts- güter gemäß § 6 Absatz 2 EStG	Abrech- nungen auf Vorräte 6) und Forderungen								
Gesamtleistung											

Haus- und Tischwäsche

0,8	-	0,1	0,3	3,1	0,2	0,4	0,4	0,0	0,0	1
(4,1)	(-)	(-)	(-)	(3,5)	(-)	(0,3)	(0,3)	(-)	(-)	2
(0,7)	(-)	(0,2)	(-)	(1,5)	(0,8)	(0,4)	(0,4)	(-)	(0,0)	3

mit Schuhen

0,5	-	0,0	0,3	1,9	0,2	0,3	0,3	0,0	0,0	4
(0,7)	(-)	(0,1)	(-)	(1,6)	(-)	(0,4)	(0,4)	(-)	(0,0)	5
(0,7)	(-)	(0,1)	(0,0)	(3,5)	(1,0)	(0,5)	(0,5)	(-)	(0,0)	6
(0,1)	(-)	(0,2)	(0,2)	(1,5)	(-)	(0,4)	(0,4)	(-)	(-)	7
(0,4)	(-)	(0,0)	(0,1)	(1,3)	(0,0)	(0,6)	(0,6)	(0,0)	(0,0)	8
(0,6)	(-)	(0,0)	(0,4)	(2,7)	(0,1)	(0,2)	(0,2)	(0,0)	(0,0)	9
(0,4)	(-)	(0,0)	(0,3)	(1,8)	(0,2)	(0,2)	(0,2)	(0,0)	(0,0)	10

Schuhen, Lederwaren (soweit erfaßt)

0,8	0,0	0,1	0,3	1,8	0,1	0,6	0,6	0,0	0,0	11
1,9	-	0,1	-	1,1	0,3	0,3	0,3	-	0,0	12
1,6	-	0,1	0,1	2,8	0,1	0,2	0,2	-	0,0	13
1,1	0,0	0,1	0,3	1,9	-	0,3	0,3	0,0	0,0	14
0,7	0,0	0,2	0,1	1,5	0,2	0,7	0,7	0,0	0,0	15
0,7	0,1	0,1	0,3	1,5	0,1	0,9	0,9	0,0	0,0	16
0,5	-	0,0	0,4	1,1	0,0	0,7	0,7	0,0	0,0	17
1,5	0,0	0,0	0,5	2,1	0,1	0,3	0,3	0,0	0,0	18
0,4	-	0,0	0,3	2,3	0,1	0,2	0,2	0,0	0,0	19
(0,1)	(0,0)	(0,0)	(0,0)	(1,3)	(0,1)	(1,3)	(1,2)	(0,0)	(0,1)	20

Norm- und Fassondrehten

1,4	0,1	0,3	0,2	1,8	0,4	1,0	1,0	0,0	0,0	21
(3,3)	(-)	(0,2)	(-)	(3,1)	(-)	(2,2)	(2,2)	(-)	(-)	22
(1,8)	(-)	(0,1)	(0,1)	(0,5)	(-)	(2,0)	(2,0)	(-)	(0,0)	23
(2,3)	(-)	(0,2)	(0,1)	(2,5)	(-)	(1,9)	(1,9)	(0,0)	(-)	24
(0,8)	(-)	(0,0)	(0,2)	(1,1)	(-)	(1,5)	(1,5)	(0,0)	(0,0)	25
(0,9)	(-)	(0,0)	(0,3)	(2,3)	(1,1)	(1,1)	(1,0)	(0,1)	(0,0)	26
(1,4)	(0,6)	(0,1)	(0,1)	(1,0)	(0,8)	(0,7)	(0,7)	(0,0)	(0,0)	27
(2,9)	(0,2)	(0,1)	(0,2)	(1,6)	(0,9)	(0,6)	(0,6)	(0,0)	(0,0)	28

nung 1990 und § 14 Berlinförderungsgeesez sowie Sonderabrechnung-
gen nach § 3 Zonenrandförderungsgeesez.

6) Auch soweit die in der Kapitalgeeseellschaft üblichen Abrechnungen über-
schritten werden.

7) Bei körperechaftsteuerpflichtigen Unternehmen.

8) Z. B. Verbrauchssteuern oder Grundsteuer, aber nicht Umsatz-, Einkom-
men- und körperechaftsteuer. Die Kraftfahrzeugsteuer ist bei den Kosten
des Fuhr- und Wagenparke erfaßt.

**1 Groß
1.3 Kosten**

Lfd. Nr.	Gesamtleistung von ... bis unter ... DM	Gesamt- leistung je Unternehmen	Materialaufwand				Personalkosten 2)				Abschreibungen auf		
			insge- samt	davon Aufwendungen für			insge- samt	Löhne und Gehälter sowie Provisionen		Sozialkosten		insge- samt	davon
				Han- de- la- den	Roh- hilf- und Be- triebs- stoffe	bezo- gene Leistun- gen 1)		Löhne und Gehäl- ter 3)	Provisio- nen an Lohn- und Ge- haltsemp- fänger/ innen	gesetz- liche	übrige		
		1 000 DM	% der										

413 14 Großhandel mit Kleineisenwaren, Bauelementen

1	Zusammen	5 894,8	71,5	69,4	1,6	0,5	14,9	12,2	0,3	2,1	0,3	1,3	0,3
	darunter:												
2	100 000 - 500 000	(232,7)	(68,6)	(64,3)	(3,7)	(0,6)	(10,5)	(8,9)	(0,0)	(1,6)	(0,0)	(2,0)	(0,0)
3	500 000 - 1 Mill.	(839,7)	(58,6)	(57,2)	(0,5)	(0,9)	(17,8)	(15,3)	(0,0)	(2,3)	(0,2)	(1,3)	(0,1)
4	1 Mill. - 2 Mill.	(1 422,5)	(61,4)	(60,8)	(0,2)	(0,4)	(15,4)	(12,9)	(0,0)	(2,1)	(0,4)	(1,1)	(0,0)
5	2 Mill. - 5 Mill.	(2 834,1)	(63,8)	(61,1)	(1,8)	(0,9)	(17,8)	(15,0)	(0,0)	(2,8)	(0,0)	(1,6)	(0,3)
6	5 Mill. - 10 Mill.	(6 945,2)	(70,7)	(70,2)	(0,2)	(0,3)	(15,3)	(13,0)	(0,0)	(2,2)	(0,1)	(1,1)	(0,2)
7	10 Mill. - 25 Mill.	17 063,4	71,9	70,2	1,3	0,4	14,4	12,1	0,2	2,0	0,1	1,1	0,2
8	25 Mill. - 50 Mill.	(34 248,6)	(69,9)	(69,5)	(0,0)	(0,4)	(15,8)	(12,6)	(0,9)	(2,2)	(0,1)	(1,3)	(0,5)
9	50 Mill. - 100 Mill.	(58 212,6)	(69,1)	(66,7)	(2,1)	(0,3)	(18,3)	(15,1)	(0,3)	(2,7)	(0,2)	(1,6)	(0,1)

413 15 Großhandel mit Hausrat aus Eisen, Metall und

10	Zusammen	5 276,9	75,3	74,1	0,8	0,4	10,9	9,2	0,0	1,6	0,1	1,1	0,2
	darunter:												
11	100 000 - 1 Mill.	(372,5)	(56,4)	(55,9)	(0,2)	(0,3)	(12,6)	(10,7)	(0,0)	(1,9)	(0,0)	(3,2)	(0,0)
12	1 Mill. - 5 Mill.	(2 015,8)	(69,7)	(67,9)	(0,2)	(1,6)	(12,0)	(10,4)	(0,0)	(1,5)	(0,1)	(1,2)	(0,1)
13	5 Mill. - 25 Mill.	(14 020,1)	(74,5)	(70,9)	(3,2)	(0,4)	(9,1)	(7,7)	(0,0)	(1,2)	(0,2)	(1,0)	(0,2)
14	25 Mill. - 50 Mill.	(40 623,9)	(76,4)	(76,2)	(0,0)	(0,2)	(13,2)	(11,1)	(0,1)	(2,0)	(0,0)	(1,0)	(0,2)

413 18 Großhandel mit sonstigen Eisen-,

15	Zusammen	6 157,9	75,0	74,2	0,4	0,4	11,7	9,3	0,5	1,6	0,3	0,9	0,1
	darunter:												
16	250 000 - 500 000	(360,1)	(66,6)	(60,6)	(5,5)	(0,5)	(7,8)	(6,8)	(0,0)	(0,9)	(0,1)	(2,8)	(0,3)
17	500 000 - 1 Mill.	(684,9)	(67,3)	(65,0)	(0,4)	(1,9)	(13,4)	(12,2)	(0,0)	(1,1)	(0,1)	(3,0)	(0,0)
18	1 Mill. - 2 Mill.	(1 598,1)	(68,5)	(67,4)	(0,4)	(0,7)	(11,5)	(9,8)	(0,1)	(1,5)	(0,1)	(1,7)	(0,1)
19	2 Mill. - 5 Mill.	3 156,9	72,5	69,8	1,8	0,9	14,7	12,6	0,1	2,0	0,0	1,3	0,1
20	5 Mill. - 10 Mill.	(7 045,2)	(72,5)	(72,2)	(0,1)	(0,2)	(13,0)	(10,6)	(0,5)	(1,8)	(0,1)	(0,7)	(0,1)
21	10 Mill. - 25 Mill.	16 186,9	66,6	65,7	0,1	0,8	16,4	12,9	0,9	2,2	0,4	1,3	0,1
22	25 Mill. - 50 Mill.	(35 180,6)	(76,1)	(75,7)	(0,2)	(0,2)	(10,7)	(8,5)	(0,5)	(1,4)	(0,3)	(1,1)	(0,5)
23	50 Mill. - 100 Mill.	(55 560,1)	(74,3)	(73,9)	(0,0)	(0,4)	(13,4)	(10,5)	(0,6)	(1,8)	(0,5)	(0,6)	(0,2)

413 19 Großhandel mit Verpackungsmitteln

24	Zusammen	5 166,3	77,6	76,9	0,3	0,4	8,4	7,0	0,2	1,1	0,1	0,9	0,2
	darunter:												
25	500 000 - 1 Mill.	(739,9)	(74,6)	(74,2)	(0,2)	(0,2)	(11,0)	(8,6)	(0,6)	(1,7)	(0,1)	(1,2)	(0,2)
26	1 Mill. - 2 Mill.	(1 289,4)	(65,8)	(63,3)	(1,6)	(0,9)	(17,0)	(14,9)	(0,0)	(2,1)	(0,0)	(2,4)	(0,1)
27	2 Mill. - 5 Mill.	(3 357,9)	(75,5)	(73,6)	(1,5)	(0,4)	(12,7)	(11,1)	(0,0)	(1,4)	(0,2)	(0,7)	(0,0)
28	5 Mill. - 10 Mill.	(7 365,3)	(78,9)	(78,6)	(0,1)	(0,2)	(8,7)	(7,4)	(0,0)	(1,2)	(0,1)	(1,2)	(0,0)
29	10 Mill. - 25 Mill.	(15 709,5)	(72,0)	(71,6)	(0,1)	(0,3)	(9,3)	(7,7)	(0,2)	(1,2)	(0,2)	(1,2)	(0,4)

*) Hochgerechnetes Ergebnis.

1) Einschließlich Instandhaltungs- und Reparaturkosten, sofern der Materialaufwand überwiegt.

2) Ohne Entgelt für tätige Inhaber/innen, tätige Mitinhaber/innen und mithelfende Familienangehörige, die im befragten Unternehmen in keinem vertraglichen Lohn-, Gehalts- oder Ausbildungsverhältnis standen.

3) Einschließlich Vergütungen an Auszubildende.

4) Ohne Sondervergütungen (siehe Fußnote 5) sowie ohne geringwertige Wirtschaftsgüter gemäß § 6 Absatz 2 EStG.

5) Hierzu zählen Sondervergütungen nach den §§ 7 d, e und g Einkommensteuergesetz, 80 und 82 f Einkommensteuer- Durchführungsverord-

handel*)
1992

Sachanlagen 4)				Fremdkapitalzinsen		Steuern				Lfd. Nr.
auf					darunter					
Anlagen einschl. An- lagen im Bau, Maschinen, Betriebs- und Geschäftsaus- stattung	Sonder- vergünsti- ungen 5)	Geringwertige Wirtschafte- güter gemäß § 6 Absatz 2 EStG	Abrechrei- bungen auf Vorräte 6) und Forderungen	insgesamt	Zinsen für Hypothesen, Grund- und Renten- schulden	insgesamt	Gewerbe- steuer	Vermögen- steuer 7)	sonetige Steuern 8)	
Gesamtleistung										

und -artikeln aus Eisen, Metall und Kunststoff

1,0	0,0	0,2	0,6	1,5	0,2	0,7	0,6	0,0	0,1	1
(2,0)	(-)	(0,4)	(0,3)	(1,9)	(-)	(-)	(-)	(-)	(-)	2
(1,2)	(-)	(0,1)	(-)	(1,2)	(-)	(2,0)	(1,9)	(-)	(0,1)	3
(1,1)	(0,3)	(0,1)	(0,3)	(0,3)	(-)	(1,1)	(1,1)	(-)	(-)	4
(1,3)	(-)	(0,2)	(0,3)	(0,9)	(-)	(1,0)	(1,0)	(-)	(0,0)	5
(0,9)	(0,1)	(0,0)	(0,5)	(1,4)	(-)	(0,9)	(0,8)	(0,1)	(0,0)	6
0,9	0,0	0,1	0,6	1,9	0,3	0,8	0,8	0,0	0,0	7
(0,8)	(0,0)	(0,1)	(1,4)	(1,9)	(0,3)	(0,5)	(0,5)	(0,0)	(0,0)	8
(1,5)	(0,0)	(0,1)	(0,3)	(1,7)	(0,2)	(0,9)	(0,9)	(0,0)	(0,0)	9

Kunststoff (ohne elektrotechnische Erzeugnisse)

0,9	0,1	0,1	0,2	2,0	0,1	0,3	0,3	0,0	0,0	10
(3,2)	(-)	(0,0)	(-)	(2,6)	(0,0)	(0,4)	(0,4)	(-)	(-)	11
(1,1)	(-)	(0,2)	(0,0)	(2,3)	(-)	(0,4)	(0,4)	(-)	(0,0)	12
(0,8)	(0,1)	(0,1)	(0,3)	(2,0)	(-)	(0,2)	(0,2)	(0,0)	(0,0)	13
(0,8)	(0,2)	(0,2)	(0,2)	(1,7)	(0,2)	(0,3)	(0,2)	(0,0)	(0,1)	14

Metall- und Kunststoffwaren, a.n.g.

0,8	0,0	0,1	0,2	1,4	0,1	0,5	0,5	0,0	0,0	15
(2,5)	(-)	(0,4)	(-)	(0,3)	(0,1)	(0,5)	(0,4)	(-)	(0,1)	16
(3,0)	(-)	(0,1)	(0,1)	(1,1)	(-)	(1,3)	(1,3)	(0,0)	(0,0)	17
(1,6)	(0,2)	(0,3)	(0,1)	(1,4)	(-)	(1,0)	(1,0)	(0,0)	(0,0)	18
1,2	-	0,1	0,1	1,3	0,2	0,4	0,4	0,0	0,0	19
(0,6)	(-)	(0,0)	(0,1)	(1,8)	(0,0)	(0,7)	(0,7)	(0,0)	(0,0)	20
1,2	-	0,1	0,4	2,0	0,3	0,6	0,6	0,0	0,0	21
(0,6)	(-)	(0,1)	(0,2)	(1,6)	(0,2)	(0,7)	(0,7)	(-)	(0,0)	22
(0,4)	(-)	(0,0)	(0,2)	(0,8)	(0,0)	(0,9)	(0,8)	(0,1)	(0,0)	23

aus Eisen, Metall und Kunststoff

0,7	0,0	0,0	0,1	1,0	0,1	0,5	0,5	0,0	0,0	24
(1,0)	(-)	(0,1)	(0,0)	(0,8)	(0,1)	(0,4)	(0,4)	(-)	(0,0)	25
(2,3)	(-)	(0,0)	(0,0)	(1,3)	(-)	(0,9)	(0,9)	(-)	(0,0)	26
(0,7)	(0,0)	(0,1)	(0,0)	(1,1)	(-)	(0,6)	(0,6)	(0,0)	(-)	27
(1,2)	(-)	(0,0)	(0,0)	(1,0)	(0,1)	(0,5)	(0,5)	(0,0)	(0,0)	28
(0,8)	(-)	(0,1)	(0,3)	(1,7)	(0,3)	(0,8)	(0,7)	(0,0)	(0,1)	29

nung 1990 und § 14 Berlinförderungsgesetz sowie Sonderabrechnungen nach § 3 Zonenrandförderungsgesetz.
6) Auch soweit die in der Kapitalgesellschaft üblichen Abschreibungen überschritten werden.
7) Bei Körperschaftsteuerpflichtigen Unternehmen.

8) Z. B. Verbrauchsteuer oder Grundsteuer, aber nicht Umsatz-, Einkommen- und Körperschaftsteuer. Die Kraftfahrzeugsteuer ist bei den Kosten des Fuhr- und Wagenparks erfasst.

**1 Groß
1.3 Kosten**

Lfd. Nr.	Gesamtleistung von ... bis unter ... DM	Gesamt- leistung je Unternehmen	Materialaufwand				Personalkosten 2)				Abrechnungen auf		
			insge- samt	davon Aufwendungen für			insge- samt	Löhne und Gehälter sowie Provisionen		Sozialkosten		insge- samt	davon
				Han- dele- waren	Roh-, Hilfe- und Be- triebs- stoffe	bezo- gene Leistun- gen 1)		Löhne und Gehäl- ter 3)	Provisio- nen an Lohn- und Ge- haltsemp- fänger/ innen	gesetz- liche	übrige		
		1 000 DM	% der										

413 2 Großhandel mit elektro

1	Zusammen	10 259,0	76,8	76,1	0,4	0,3	11,2	9,3	0,2	1,5	0,2	0,8	0,1
	darunter:												
2	250 000 - 500 000	(407,3)	(61,1)	(60,7)	(0,0)	(0,4)	(7,9)	(6,7)	(0,0)	(1,2)	(0,0)	(0,8)	(0,0)
3	500 000 - 2 Mill.	1 048,0	71,9	70,7	0,7	0,5	15,3	13,8	0,0	1,4	0,1	1,6	0,0
4	2 Mill. - 5 Mill.	3 041,0	74,0	73,0	0,3	0,7	12,6	10,9	0,1	1,5	0,1	1,0	0,0
5	5 Mill. - 10 Mill.	7 183,9	74,1	73,3	0,2	0,6	12,9	10,7	0,2	1,7	0,3	1,1	0,2
6	10 Mill. - 25 Mill.	18 162,4	75,7	74,7	0,6	0,4	12,0	10,0	0,2	1,6	0,2	0,9	0,2
7	25 Mill. - 50 Mill.	37 004,7	76,7	76,2	0,3	0,2	10,5	8,5	0,5	1,4	0,1	0,7	0,1
8	50 Mill. - 100 Mill.	75 644,8	76,0	73,7	1,9	0,4	12,3	10,1	0,5	1,6	0,1	0,8	0,1
9	100 Mill. - 250 Mill.	145 869,0	79,1	78,9	0,0	0,2	8,9	7,1	0,3	1,3	0,2	0,6	0,1

413 3 Großhandel mit Feinkeramik und

10	Zusammen	4 043,0	68,9	68,4	0,2	0,3	14,8	12,1	0,5	2,1	0,1	1,4	0,4
	darunter:												
11	500 000 - 1 Mill.	(696,2)	(60,6)	(60,0)	(0,2)	(0,4)	(14,0)	(11,7)	(0,0)	(2,2)	(0,1)	(1,6)	(0,1)
12	1 Mill. - 5 Mill.	(2 906,8)	(67,0)	(66,5)	(0,2)	(0,3)	(14,6)	(12,0)	(0,6)	(2,0)	(0,0)	(1,1)	(0,6)
13	5 Mill. - 10 Mill.	(8 127,6)	(70,5)	(69,8)	(0,1)	(0,6)	(14,8)	(12,2)	(0,5)	(2,0)	(0,1)	(1,0)	(0,1)
14	10 Mill. - 25 Mill.	(15 180,6)	(68,9)	(68,5)	(0,1)	(0,3)	(16,1)	(12,3)	(1,3)	(2,3)	(0,2)	(0,6)	(0,1)

413 6 Großhandel mit Möbeln, Kunstgegenständen,

15	Zusammen	5 095,0	72,3	71,3	0,5	0,5	10,7	8,8	0,4	1,4	0,1	0,9	0,1
	darunter:												
16	250 000 - 500 000	(396,5)	(55,0)	(48,1)	(6,1)	(0,8)	(3,4)	(3,2)	(0,0)	(0,2)	(0,0)	(4,4)	(0,0)
17	500 000 - 1 Mill.	(735,9)	(63,4)	(62,2)	(0,6)	(0,6)	(9,0)	(7,6)	(0,0)	(1,4)	(0,0)	(1,5)	(0,1)
18	1 Mill. - 2 Mill.	(1 812,1)	(61,1)	(59,1)	(0,1)	(1,9)	(13,7)	(11,7)	(0,9)	(1,1)	(0,0)	(2,2)	(0,0)
19	2 Mill. - 5 Mill.	(3 542,6)	(71,3)	(70,5)	(0,1)	(0,7)	(11,2)	(9,7)	(0,0)	(1,5)	(0,0)	(1,0)	(0,2)
20	5 Mill. - 10 Mill.	(7 696,8)	(66,2)	(65,8)	(0,1)	(0,3)	(13,9)	(11,4)	(0,4)	(1,9)	(0,2)	(1,2)	(0,3)
21	10 Mill. - 25 Mill.	(16 548,2)	(71,6)	(70,1)	(0,6)	(0,9)	(13,8)	(11,0)	(1,0)	(1,8)	(0,0)	(0,9)	(0,2)
22	25 Mill. - 50 Mill.	(29 215,4)	(66,8)	(66,4)	(0,1)	(0,3)	(10,2)	(8,8)	(0,0)	(1,4)	(0,0)	(1,1)	(0,2)
23	50 Mill. - 250 Mill.	(85 782,6)	(78,6)	(77,8)	(0,7)	(0,1)	(8,4)	(6,5)	(0,5)	(1,2)	(0,2)	(0,6)	(0,0)

413 71 Großhandel mit Rundfunk-, Fernseh-

24	Zusammen	15 018,5	76,5	76,1	0,2	0,2	8,1	6,4	0,7	0,9	0,1	0,6	0,1
	darunter:												
25	2 Mill. - 5 Mill.	(3 216,7)	(81,8)	(81,5)	(0,2)	(0,1)	(5,7)	(5,1)	(0,0)	(0,6)	(0,0)	(1,1)	(0,3)
26	5 Mill. - 10 Mill.	(6 398,4)	(78,8)	(78,1)	(0,1)	(0,6)	(10,4)	(9,2)	(0,0)	(1,2)	(0,0)	(2,0)	(0,0)
27	10 Mill. - 25 Mill.	(18 550,0)	(79,6)	(79,4)	(0,1)	(0,1)	(7,0)	(5,6)	(0,7)	(0,6)	(0,1)	(0,3)	(0,0)
28	25 Mill. - 50 Mill.	(35 215,6)	(74,0)	(73,5)	(0,4)	(0,1)	(13,1)	(11,1)	(0,1)	(1,7)	(0,2)	(1,0)	(0,3)

413 8 Großhandel mit

29	Zusammen	7 178,5	71,7	70,8	0,5	0,4	14,1	11,4	0,4	2,0	0,3	1,6	0,4
	darunter:												
30	2 Mill. - 5 Mill.	(3 038,6)	(70,3)	(69,9)	(0,1)	(0,3)	(17,2)	(14,1)	(0,2)	(2,7)	(0,2)	(1,3)	(0,2)
31	5 Mill. - 10 Mill.	(8 085,9)	(69,5)	(69,2)	(0,1)	(0,2)	(15,3)	(12,7)	(0,0)	(2,4)	(0,2)	(0,8)	(0,2)
32	10 Mill. - 25 Mill.	(18 306,0)	(73,6)	(71,8)	(1,2)	(0,6)	(12,5)	(10,1)	(0,3)	(1,8)	(0,3)	(0,8)	(0,1)
33	25 Mill. - 50 Mill.	(39 198,1)	(73,1)	(72,7)	(0,2)	(0,2)	(14,4)	(11,2)	(0,6)	(2,0)	(0,6)	(1,5)	(0,3)

*) Hochgerechnetes Ergebnis.

1) Eineinließlich Instandhaltungs- und Reparaturkosten, sofern der Materialaufwand überwiegt.

2) Ohne Entgelt für tätige Inhaber/innen, tätige Mitinhaber/innen und mithelfende Familienangehörige, die im befragten Unternehmen in keinem vertraglichen Lohn-, Gehalts- oder Ausbildungsverhältnis standen.

3) Eineinließlich Vergütungen an Auszubildende.

4) Ohne Sondervergünstigungen (siehe Fußnote 5) sowie ohne geringwertige Wirtschaftsgüter gemäß § 6 Absatz 2 EStG.

5) Hierzu zählen Sondervergünstigungen nach den §§ 7 d, e und g Einkommensteuergesetz, 80 und 82 f Einkommensteuer- Durchführungsverord-

handel*)
1992

Sachanlagen 4)				Fremdkapitalzinsen		Steuern				
auf					darunter					
Anlagen einschl. An- lagen im Bau, Maschinen, Betriebs- und Geschäftsaus- stattung	Sonder- vergünsti- gungen 5)	Geringwertige Wirtschafts- güter gemäß § 6 Absatz 2 EStG	Abschrei- bungen auf Vorräte 6) und Forderungen	insgesamt	Zinsen für Hypotheken, Grund- und Renten- schulden	insgesamt	Gewerbe- steuer	Vermögen- steuer 7)	sonstige Steuern 8)	Lfd. Nr.
Gesamtleistung										

technischen Erzeugnissen, a.n.g.

0,7	0,2	0,1	0,3	0,9	0,1	0,6	0,6	0,0	0,0	1
(0,8)	(-)	(0,3)	(0,2)	(-)	(-)	(1,1)	(1,1)	(-)	(-)	2
1,6	-	0,1	0,0	0,6	-	0,5	0,5	0,0	0,0	3
1,0	0,0	0,1	0,2	0,6	0,0	0,7	0,6	0,1	0,0	4
0,9	-	0,1	0,2	1,1	0,1	0,5	0,5	0,0	0,0	5
0,7	-	0,1	0,4	1,2	0,2	0,6	0,6	0,0	0,0	6
0,6	0,2	0,0	0,3	0,8	0,1	0,8	0,8	0,0	0,0	7
0,7	0,3	0,1	0,3	1,0	0,2	0,6	0,6	0,0	0,0	8
0,5	1,1	0,1	0,1	1,3	0,2	0,7	0,7	0,0	0,0	9

Glaswaren für den Haushalt

1,0	0,0	0,1	0,0	1,7	0,3	0,8	0,8	0,0	0,0	10
(1,5)	(0,3)	(0,1)	(-)	(1,9)	(0,6)	(1,0)	(1,0)	(-)	(-)	11
(0,5)	(-)	(0,0)	(0,1)	(1,6)	(0,1)	(1,1)	(1,1)	(0,0)	(0,0)	12
(0,9)	(0,0)	(0,1)	(0,1)	(1,9)	(0,3)	(0,6)	(0,6)	(0,0)	(0,0)	13
(0,5)	(0,1)	(0,0)	(0,0)	(0,7)	(0,1)	(0,9)	(0,9)	(0,0)	(0,0)	14

kunstgewerblichen Erzeugnissen

0,8	-	0,1	0,2	1,2	0,2	0,6	0,6	0,0	0,0	15
(4,4)	(-)	(0,1)	(0,2)	(2,4)	(-)	(2,8)	(2,8)	(-)	(-)	16
(1,4)	(-)	(0,0)	(0,0)	(1,8)	(-)	(1,0)	(1,0)	(0,0)	(0,0)	17
(2,2)	(-)	(0,1)	(0,2)	(0,2)	(-)	(1,2)	(1,2)	(0,0)	(0,0)	18
(0,8)	(-)	(0,1)	(0,1)	(1,3)	(0,2)	(0,4)	(0,4)	(0,0)	(0,0)	19
(0,9)	(-)	(0,0)	(0,2)	(1,6)	(0,4)	(1,1)	(1,0)	(0,0)	(0,1)	20
(0,7)	(-)	(0,1)	(0,0)	(1,4)	(0,4)	(0,7)	(0,6)	(0,0)	(0,1)	21
(0,9)	(-)	(0,0)	(0,3)	(2,4)	(0,2)	(0,5)	(0,4)	(0,1)	(0,0)	22
(0,6)	(-)	(0,1)	(0,2)	(0,5)	(0,1)	(0,4)	(0,4)	(0,0)	(0,0)	23

und phonotechnischen Geräten

0,5	0,0	0,0	0,5	3,0	0,1	0,4	0,4	0,0	0,0	24
(0,8)	(0,0)	(0,1)	(0,1)	(1,4)	(0,2)	(0,8)	(0,8)	(0,0)	(-)	25
(2,0)	(-)	(0,1)	(0,1)	(0,7)	(-)	(0,1)	(0,1)	(0,0)	(-)	26
(0,3)	(0,0)	(0,0)	(0,5)	(0,8)	(0,0)	(0,7)	(0,7)	(0,0)	(0,0)	27
(0,7)	(-)	(0,0)	(0,7)	(2,5)	(0,2)	(0,3)	(0,2)	(0,0)	(0,1)	28

Lacken, Farben, Tapeten

1,2	0,0	0,1	0,5	1,6	0,3	0,5	0,4	0,0	0,1	29
(1,1)	(-)	(0,1)	(0,5)	(1,4)	(0,4)	(0,4)	(0,4)	(0,0)	(-)	30
(0,6)	(0,0)	(0,1)	(0,3)	(1,0)	(0,3)	(0,5)	(0,5)	(-)	(0,0)	31
(0,7)	(-)	(0,0)	(0,2)	(1,2)	(0,4)	(0,7)	(0,7)	(0,0)	(0,0)	32
(1,2)	(-)	(0,0)	(0,5)	(1,6)	(0,4)	(0,4)	(0,3)	(0,0)	(0,1)	33

nung 1990 und § 14 Berlinförderungsgesetz sowie Sonderabschreibungen nach § 3 Zonenrandförderungsgesetz.

6) Auch soweit die in der Kapitalgesellschaft üblichen Abschreibungen überschritten werden.

7) Bei Körperschaftsteuerpflichtigen Unternehmen.

8) Z. B. Verbrauchsteuer oder Grundsteuer, aber nicht Umsatz-, Einkommen- und Körperschaftsteuer. Die Kraftfahrzeugsteuer ist bei den Kosten des Fuhr- und Wagenparks erfaßt.

**1 Groß
1.3 Kosten**

Lfd. Nr.	Gesamtleistung von ... bis unter ... DM	Gesamt- leistung je Unternehmen	Materialaufwand				Personalkosten 2)				Abschreibungen auf		
			insge- eamt	davon Aufwendungen für			insge- eamt	Löhne und Gehälter sowie Provisionen		Sozialkosten		insge- eamt	davon
				Han- dels- waren	Roh-, Hilfe- und Be- triebs- stoffe	bezo- gene Leistun- gen 1)		Löhne und Gehäl- ter 3)	Provisio- nen an Lohn- und Ge- haltsemp- fänger/ innen	gesetz- liche	übrige		
		1 000 DM	% der										

413 Großhandel mit Eisen- und Metallwaren, Möbeln,

1	Zusammen	7 995,0	75,1	74,2	0,4	0,5	11,3	9,2	0,4	1,5	0,2	0,9	0,1
2	100 000 - 250 000	(140,5)	(49,2)	(47,8)	(0,5)	(0,9)	(7,4)	(7,3)	(0,0)	(0,1)	(0,0)	(2,3)	(0,0)
3	250 000 - 500 000	376,6	61,3	58,7	2,0	0,6	7,8	6,7	0,0	1,1	0,0	3,0	0,1
4	500 000 - 1 Mill.	719,8	72,0	71,0	0,2	0,8	9,2	8,1	0,0	1,1	0,0	1,9	0,0
5	1 Mill. - 2 Mill.	1 507,1	65,4	63,8	0,5	1,1	15,9	13,9	0,2	1,7	0,1	1,7	0,1
6	2 Mill. - 5 Mill.	3 168,6	71,8	70,3	0,8	0,7	13,3	11,3	0,1	1,8	0,1	1,2	0,2
7	5 Mill. - 10 Mill.	7 212,0	72,5	71,8	0,3	0,4	13,1	10,9	0,2	1,8	0,2	1,1	0,2
8	10 Mill. - 25 Mill.	17 393,7	73,9	72,8	0,6	0,5	11,8	9,6	0,5	1,5	0,2	0,9	0,2
9	25 Mill. - 50 Mill.	35 944,9	74,1	73,7	0,2	0,2	12,3	10,0	0,4	1,7	0,2	1,0	0,2
10	50 Mill. - 100 Mill.	67 720,0	77,0	75,4	1,2	0,4	11,6	9,4	0,4	1,6	0,2	0,9	0,2
11	100 Mill. - 250 Mill.	156 232,5	77,5	76,9	0,4	0,2	8,1	6,2	0,6	1,1	0,2	0,6	0,1

414 31 Großhandel mit Foto- und Kinogeräten,

12	Zusammen	28 714,1	80,1	79,4	0,2	0,5	7,8	6,1	0,5	1,0	0,2	0,4	0,0
13	2 Mill. - 5 Mill.	(3 149,7)	(74,6)	(74,0)	(0,3)	(0,3)	(12,1)	(10,4)	(0,0)	(1,7)	(0,0)	(1,2)	(0,0)
14	5 Mill. - 10 Mill.	(7 443,6)	(84,0)	(83,4)	(0,5)	(0,1)	(5,9)	(5,0)	(0,1)	(0,7)	(0,1)	(0,8)	(0,1)
15	10 Mill. - 50 Mill.	20 670,4	83,9	83,4	0,3	0,2	7,1	5,6	0,4	1,0	0,1	0,4	0,0
16	50 Mill. - 250 Mill.	(136 653,5)	(79,1)	(78,3)	(0,2)	(0,6)	(7,8)	(6,0)	(0,7)	(0,9)	(0,2)	(0,3)	(0,1)

414 65 Großhandel mit Edelmetallwaren,

17	Zusammen	1 820,1	70,8	70,0	0,4	0,4	9,5	7,8	0,3	1,2	0,2	0,9	0,0
18	100 000 - 250 000	(174,8)	(56,3)	(55,1)	(0,2)	(1,0)	(0,9)	(0,9)	(0,0)	(0,0)	(0,0)	(3,6)	(0,0)
19	250 000 - 500 000	(358,5)	(57,6)	(57,0)	(0,0)	(0,6)	(4,9)	(4,3)	(0,0)	(0,6)	(0,0)	(1,1)	(0,0)
20	500 000 - 1 Mill.	(721,7)	(69,8)	(69,3)	(0,1)	(0,4)	(8,7)	(7,5)	(0,3)	(0,9)	(0,0)	(1,1)	(0,1)
21	1 Mill. - 2 Mill.	1 562,5	71,4	70,9	0,2	0,3	8,3	7,2	0,0	1,1	0,0	1,3	0,0
22	2 Mill. - 5 Mill.	3 422,1	71,0	70,4	0,4	0,2	9,7	8,3	0,0	1,2	0,2	0,8	0,0
23	5 Mill. - 10 Mill.	(6 634,5)	(70,7)	(69,7)	(0,1)	(0,9)	(10,3)	(8,2)	(0,5)	(1,5)	(0,1)	(0,7)	(0,0)
24	10 Mill. - 25 Mill.	(15 237,6)	(66,5)	(63,5)	(2,6)	(0,4)	(15,7)	(12,2)	(1,3)	(2,1)	(0,1)	(0,9)	(0,2)
25	25 Mill. - 100 Mill.	(53 369,9)	(73,8)	(73,6)	(0,0)	(0,2)	(8,5)	(6,9)	(0,3)	(1,1)	(0,2)	(0,8)	(0,0)

414 94 Großhandel

26	Zusammen	5 461,4	74,7	74,5	0,1	0,1	7,8	6,5	0,1	1,1	0,1	0,8	0,1
27	175 000 - 1 Mill.	(480,0)	(58,7)	(58,3)	(0,2)	(0,2)	(7,1)	(6,1)	(0,0)	(1,0)	(0,0)	(3,3)	(0,0)
28	1 Mill. - 5 Mill.	(2 580,6)	(72,8)	(72,4)	(0,1)	(0,3)	(10,3)	(9,1)	(0,0)	(1,0)	(0,2)	(1,7)	(0,1)
29	5 Mill. - 10 Mill.	(7 285,4)	(71,1)	(70,8)	(0,1)	(0,2)	(9,4)	(8,3)	(0,0)	(1,1)	(0,0)	(1,0)	(0,2)
30	10 Mill. - 50 Mill.	(37 578,3)	(79,7)	(79,3)	(0,1)	(0,3)	(12,1)	(9,8)	(0,4)	(1,8)	(0,1)	(0,4)	(0,1)

*) Hochgerechnetes Ergebnis.

1) Einschließlich Instandhaltungs- und Reparaturkosten, sofern der Materialaufwand überwiegt.

2) Ohne Entgelt für tätige Inhaber/innen, tätige Mitinhaber/innen und mithelfende Familienangehörige, die im befragten Unternehmen in keinem vertraglichen Lohn-, Gehalts- oder Ausbildungsverhältnis standen.

3) Einschließlich Vergütungen an Auszubildende.

4) Ohne Sondervergütungen (siehe Fußnote 5) sowie ohne geringwertige Wirtschaftsgüter gemäß § 6 Absatz 2 EStG.

5) Hierzu zählen Sondervergütungen nach den §§ 7 d, e und g Einkommensteuergesetz, 80 und 82 f Einkommensteuer- Durchführungsverord-

handel*)
1992

Sachanlagen 4)				Fremdkapitalzinsen		Steuern				
auf					darunter					Lfd. Nr.
Anlagen einschl. Anlagen im Bau, Maschinen, Betriebs- und Geschäftsausstattung	Sondervergünstigungen 5)	Geringwertige Wirtschaftsgüter gemäß § 6 Absatz 2 EStG	Abschreibungen auf Vorräte 6) und Forderungen	insgesamt	Zinsen für Hypotheken, Grund- und Rentenschulden	insgesamt	Gewerbesteuer	Vermögenssteuer 7)	sonstige Steuern 8)	
Gesamtleistung										

Einrichtungs- und Haushaltegegenständen (soweit erfaßt)

0,8	0,1	0,1	0,3	1,4	0,1	0,6	0,6	0,0	0,0	1
(2,3)	(-)	(0,4)	(-)	(0,1)	(-)	(0,5)	(0,5)	(-)	(-)	2
2,9	-	0,2	0,2	1,3	0,0	1,0	1,0	0,0	0,0	3
1,9	0,0	0,1	0,0	0,8	0,0	0,9	0,9	0,0	0,0	4
1,6	0,0	0,1	0,1	0,9	-	0,9	0,9	0,0	0,0	5
1,0	0,0	0,1	0,2	1,2	0,1	0,6	0,6	0,0	0,0	6
0,9	0,0	0,1	0,2	1,3	0,1	0,6	0,6	0,0	0,0	7
0,7	0,0	0,1	0,3	1,3	0,2	0,7	0,7	0,0	0,0	8
0,8	0,1	0,0	0,5	1,6	0,2	0,5	0,5	0,0	0,0	9
0,7	0,1	0,1	0,3	1,2	0,2	0,5	0,5	0,0	0,0	10
0,5	0,4	0,0	0,3	2,3	0,1	0,5	0,4	0,0	0,1	11

fortotechnischem und -chemischem Material

0,4	-	0,0	0,3	0,9	0,0	0,4	0,4	0,0	0,0	12
(1,2)	(-)	(0,0)	(0,3)	(1,1)	(-)	(0,4)	(0,4)	(0,0)	(0,0)	13
(0,7)	(-)	(0,0)	(0,0)	(0,5)	(0,1)	(0,2)	(0,2)	(0,0)	(0,0)	14
0,4	-	0,0	0,1	0,8	0,1	0,5	0,5	0,0	0,0	15
(0,2)	(-)	(0,0)	(0,4)	(0,9)	(-)	(0,4)	(0,4)	(0,0)	(0,0)	16

Schmuck, Edel- und Schmucksteinen

0,9	0,0	0,1	0,5	3,7	0,1	0,7	0,7	0,0	0,0	17
(3,6)	(-)	(0,2)	(0,1)	(1,3)	(0,0)	(0,7)	(0,7)	(-)	(0,0)	18
(1,1)	(-)	(0,3)	(1,0)	(4,0)	(-)	(0,7)	(0,7)	(-)	(-)	19
(1,0)	(-)	(0,1)	(0,3)	(2,9)	(0,5)	(0,6)	(0,6)	(-)	(0,0)	20
1,3	-	0,0	0,1	3,2	0,0	1,1	1,1	0,0	0,0	21
0,8	-	0,1	0,8	2,8	-	0,8	0,7	0,1	0,0	22
(0,7)	(-)	(0,1)	(0,4)	(1,3)	(-)	(1,3)	(1,1)	(0,2)	(0,0)	23
(0,7)	(0,1)	(0,2)	(1,7)	(5,1)	(0,6)	(0,8)	(0,7)	(0,0)	(0,1)	24
(0,8)	(-)	(0,0)	(0,2)	(5,0)	(-)	(0,4)	(0,4)	(0,0)	(0,0)	25

mit Spielwaren

0,7	0,4	0,0	0,1	1,4	0,0	0,9	0,9	0,0	0,0	26
(3,2)	(-)	(0,2)	(0,4)	(1,5)	(0,1)	(0,4)	(0,4)	(-)	(0,0)	27
(1,6)	(-)	(0,0)	(0,2)	(2,6)	(-)	(0,5)	(0,5)	(-)	(0,0)	28
(0,8)	(-)	(0,0)	(0,4)	(0,3)	(-)	(2,1)	(2,0)	(0,0)	(0,1)	29
(0,3)	(-)	(0,0)	(0,2)	(3,5)	(-)	(0,4)	(0,4)	(0,0)	(0,0)	30

nung 1990 und § 14 Berlinförderungsgesetz sowie Sonderabschreibungen nach § 3 Zonenrandförderungsgesetz.

6) Auch soweit die in der Kapitalgesellschaft üblichen Abschreibungen überschritten werden.

7) Bei körperschaftsteuerpflichtigen Unternehmen.

8) Z. B. Verbrauchsteuern oder Grundsteuer, aber nicht Umsatz-, Einkommen- und Körperschaftsteuer. Die Kraftfahrzeugsteuer ist bei den Kosten des Fuhr- und Wagenparks erfaßt.

1 Groß

1.3 Kosten

Lfd. Nr.	Gesamtleistung von ... bis unter ... DM	Gesamt- leistung je Unternehmen	Materialaufwand				Personalkosten 2)				Abschreibungen auf		
			inse- gesamt	davon Aufwendungen für			inse- gesamt	Löhne und Gehälter sowie Provisionen		Sozialkosten		inse- gesamt	davon
				Han- dele- waren	Roh-, Hilfs- und Betriebs- stoffe	bezo- gene Leistun- gen 1)		Löhne und Gehäl- ter 3)	Provisio- nen an Lohn- und Gehälteemp- fänger/ innen	gesetz- liche	übrige		betriebl genutzte Bauten auf eigenen und fremden Grund- stücken
		1 000 DM	% der										

414 96 Großhandel mit Sport- und

1	Zusammen	4 426,2	66,1	64,7	1,1	0,3	12,3	10,2	0,2	1,5	0,4	0,8	0,1
2	500 000 - 2 Mill.	(1 259,2)	(65,5)	(64,0)	(1,1)	(0,4)	(11,8)	(10,5)	(0,0)	(1,2)	(0,1)	(1,0)	(0,0)
3	2 Mill. - 10 Mill.	(4 732,1)	(65,5)	(65,0)	(0,1)	(0,4)	(11,3)	(9,0)	(0,7)	(1,6)	(0,0)	(0,9)	(0,0)
4	10 Mill. - 50 Mill.	(28 119,3)	(67,0)	(65,3)	(1,5)	(0,2)	(13,2)	(10,9)	(0,0)	(1,7)	(0,6)	(0,6)	(0,1)

414 Großhandel mit feinmechanischen und optischen Erzeugnissen,

5	Zusammen	4 742,2	74,5	73,8	0,4	0,3	9,0	7,3	0,4	1,1	0,2	0,6	0,0
6	100 000 - 250 000	(183,5)	(53,9)	(52,9)	(0,2)	(0,8)	(3,3)	(2,9)	(0,0)	(0,4)	(0,0)	(3,6)	(0,1)
7	250 000 - 500 000	(424,7)	(56,8)	(56,4)	(0,1)	(0,3)	(4,9)	(4,2)	(0,0)	(0,7)	(0,0)	(2,9)	(0,0)
8	500 000 - 1 Mill.	777,2	67,2	66,8	0,1	0,3	8,5	7,4	0,1	1,0	0,0	1,3	0,0
9	1 Mill. - 2 Mill.	1 544,9	69,0	67,9	0,8	0,3	10,6	9,4	0,0	1,2	0,0	1,3	0,0
10	2 Mill. - 5 Mill.	3 364,2	69,2	68,7	0,3	0,2	11,4	9,5	0,3	1,5	0,1	1,0	0,0
11	5 Mill. - 10 Mill.	6 734,9	73,3	72,7	0,1	0,5	8,7	7,3	0,2	1,1	0,1	0,8	0,1
12	10 Mill. - 25 Mill.	16 555,0	72,2	71,1	0,8	0,3	11,9	9,4	0,5	1,6	0,4	0,6	0,2
13	25 Mill. - 50 Mill.	35 368,8	76,1	75,0	0,9	0,2	10,3	8,4	0,3	1,4	0,2	0,5	0,0
14	50 Mill. - 100 Mill.	(75 498,7)	(75,8)	(75,5)	(0,2)	(0,1)	(9,4)	(7,4)	(0,6)	(1,2)	(0,2)	(0,6)	(0,0)
15	100 Mill. - 250 Mill.	(202 187,7)	(79,8)	(78,9)	(0,1)	(0,8)	(7,2)	(5,6)	(0,6)	(0,8)	(0,2)	(0,2)	(0,0)

416 11 Großhandel

16	Zusammen	28 289,2	86,2	83,9	1,2	1,1	4,9	3,7	0,3	0,6	0,3	0,4	0,1
17	100 000 - 1 Mill.	(303,7)	(80,4)	(79,1)	(0,3)	(1,0)	(0,0)	(0,0)	(0,0)	(0,0)	(0,0)	(1,5)	(0,0)
18	1 Mill. - 2 Mill.	(1 416,7)	(73,7)	(71,5)	(1,3)	(0,9)	(7,1)	(5,6)	(0,2)	(1,2)	(0,1)	(1,6)	(0,1)
19	2 Mill. - 5 Mill.	(3 486,6)	(81,7)	(78,6)	(2,0)	(1,1)	(6,8)	(5,8)	(0,0)	(0,8)	(0,2)	(1,9)	(0,4)
20	5 Mill. - 10 Mill.	(5 831,9)	(86,3)	(82,3)	(3,0)	(1,0)	(7,6)	(6,1)	(0,3)	(1,2)	(0,0)	(0,8)	(0,3)
21	10 Mill. - 25 Mill.	(18 230,3)	(84,5)	(79,9)	(3,8)	(0,8)	(7,2)	(5,6)	(0,5)	(1,0)	(0,1)	(0,5)	(0,0)
22	25 Mill. - 50 Mill.	(31 796,9)	(85,3)	(83,0)	(1,9)	(0,4)	(7,6)	(5,8)	(0,5)	(1,1)	(0,2)	(0,8)	(0,1)

416 14 Großhandel mit Kraftfahr

23	Zusammen	7 512,4	77,7	76,8	0,5	0,4	10,8	8,8	0,3	1,5	0,2	0,9	0,1
24	250 000 - 500 000	(416,9)	(64,6)	(64,0)	(0,1)	(0,5)	(15,5)	(13,4)	(0,0)	(2,1)	(0,0)	(1,1)	(0,2)
25	500 000 - 1 Mill.	(706,0)	(70,4)	(70,0)	(0,0)	(0,4)	(7,3)	(6,7)	(0,0)	(0,5)	(0,1)	(1,0)	(0,0)
26	1 Mill. - 2 Mill.	(1 487,8)	(71,5)	(71,0)	(0,1)	(0,4)	(13,4)	(11,6)	(0,0)	(1,7)	(0,1)	(0,9)	(0,0)
27	2 Mill. - 5 Mill.	3 374,2	70,4	69,6	0,1	0,7	14,3	12,3	0,1	1,8	0,1	1,5	0,2
28	5 Mill. - 10 Mill.	7 588,1	73,2	72,2	0,1	0,9	14,6	12,2	0,2	2,2	0,0	1,0	0,1
29	10 Mill. - 25 Mill.	15 968,6	76,0	75,2	0,3	0,5	13,1	11,1	0,1	1,8	0,1	0,9	0,1
30	25 Mill. - 50 Mill.	34 836,4	78,1	76,8	0,8	0,5	11,9	9,6	0,4	1,7	0,2	0,6	0,1
31	50 Mill. - 100 Mill.	(76 971,8)	(75,7)	(74,7)	(0,3)	(0,7)	(12,3)	(9,4)	(1,0)	(1,7)	(0,2)	(1,1)	(0,1)
32	100 Mill. - 250 Mill.	(144 580,3)	(80,8)	(80,5)	(0,1)	(0,2)	(8,2)	(6,7)	(0,2)	(1,1)	(0,2)	(0,8)	(0,2)
33	250 Mill. - 500 Mill.	(394 286,7)	(85,3)	(83,9)	(1,3)	(0,1)	(5,1)	(4,2)	(0,0)	(0,8)	(0,1)	(0,5)	(0,0)

1) Hochgerechnetes Ergebnis.

2) Ohne Entgelt für tätige Inhaber/innen, tätige Mitinhaber/innen und mithelfende Familienangehörige, die im befragten Unternehmen in keinem vertraglichen Lohn-, Gehalts- oder Ausbildungsverhältnis standen.

3) Einschließlich Vergütungen an Auszubildende.

4) Ohne Sondervergünstigungen (siehe Fußnote 5) sowie ohne geringwertige Wirtschaftsgüter gemäß § 6 Absatz 2 EStG.

5) Hierzu zählen Sondervergünstigungen nach den §§ 7 d, e und g Einkommensteuergesetz, 80 und 82 f Einkommensteuer- Durchführungsverord-

handel*)
1992

Sachanlagen 4)				Fremdkapitalzinsen		Steuern				Lfd. Nr.
				insgesamt	darunter Zinsen für Hypotheken, Grund- und Renten- schulden	insgesamt	Gewerbe- steuer	Vermögen- steuer 7)	sonstige Steuern 8)	
auf	Sonder- vergünsti- gungen 5)	Geringwertige Wirtschafts- güter gemäß § 6 Absatz 2 EStG	Abschrei- bungen auf Vorräte 6) und Forderungen							
Anlagen einschl. An- lagen im Bau, Maschinen, Betriebs- und Geschäftsaus- stattung										
Gesamtleistung										

Campingartikeln (ohne Campingmöbel)

0,7	0,3	0,1	1,1	1,6	0,2	0,5	0,5	0,0	0,0	1
(1,0)	(-)	(0,3)	(0,7)	(3,0)	(-)	(0,3)	(0,3)	(-)	(-)	2
(0,9)	(-)	(0,1)	(0,9)	(1,6)	(-)	(0,8)	(0,8)	(0,0)	(-)	3
(0,5)	(0,5)	(0,1)	(1,2)	(1,4)	(0,3)	(0,3)	(0,3)	(0,0)	(0,0)	4

Schmuck, Spielwaren, Sportartikeln (soweit erfaßt)

0,6	0,1	0,1	0,5	1,7	0,1	0,6	0,6	0,0	0,0	5
(3,5)	(-)	(0,1)	(0,1)	(1,2)	(0,2)	(0,7)	(0,6)	(-)	(0,1)	6
(2,9)	(-)	(0,2)	(1,3)	(1,3)	(-)	(1,2)	(1,2)	(-)	(0,0)	7
1,3	-	0,1	0,3	2,9	0,3	0,5	0,5	-	0,0	8
1,3	-	0,2	0,5	2,9	0,0	0,8	0,8	0,0	0,0	9
1,0	-	0,1	0,9	2,4	-	0,7	0,7	0,0	0,0	10
0,7	-	0,1	0,2	0,9	0,0	1,1	1,0	0,1	0,0	11
0,4	0,0	0,1	0,5	2,7	0,4	0,6	0,6	0,0	0,0	12
0,5	0,3	0,0	0,7	1,9	0,0	0,4	0,4	0,0	0,0	13
(0,6)	(-)	(0,0)	(0,4)	(2,8)	(-)	(0,4)	(0,4)	(0,0)	(0,0)	14
(0,2)	(-)	(0,0)	(0,4)	(0,6)	(-)	(0,4)	(0,4)	(0,0)	(0,0)	15

mit Kraftwagen

0,3	0,3	0,0	0,2	1,6	0,1	0,2	0,1	0,0	0,0	16
(1,5)	(-)	(0,1)	(-)	(2,3)	(0,4)	(0,1)	(0,1)	(-)	(0,0)	17
(1,5)	(-)	(0,1)	(0,7)	(2,0)	(0,1)	(0,6)	(0,6)	(-)	(0,0)	18
(1,5)	(-)	(0,0)	(0,0)	(2,4)	(0,3)	(0,7)	(0,6)	(0,0)	(0,1)	19
(0,5)	(0,2)	(0,1)	(0,4)	(1,9)	(0,2)	(0,2)	(0,2)	(0,0)	(0,0)	20
(0,5)	(0,0)	(0,0)	(0,7)	(1,7)	(0,0)	(0,3)	(0,3)	(0,0)	(0,0)	21
(0,7)	(0,0)	(0,0)	(0,1)	(1,0)	(0,0)	(0,2)	(0,2)	(0,0)	(0,0)	22

zeugteilen, -zubehör und -reifen

0,8	0,1	0,1	0,2	1,5	0,1	0,5	0,5	0,0	0,0	23
(0,9)	(-)	(0,1)	(0,0)	(2,6)	(0,2)	(0,0)	(-)	(-)	(0,0)	24
(1,0)	(-)	(0,2)	(0,0)	(0,5)	(-)	(1,5)	(1,5)	(-)	(-)	25
(0,9)	(-)	(0,2)	(0,0)	(1,1)	(-)	(0,4)	(0,4)	(0,0)	(0,0)	26
1,3	0,0	0,0	0,1	1,7	0,2	0,7	0,7	0,0	0,0	27
0,9	-	0,1	0,4	2,9	0,1	0,5	0,4	0,1	0,0	28
0,8	-	0,0	0,5	1,1	0,2	0,4	0,3	0,0	0,1	29
0,5	0,1	0,1	0,2	1,7	0,1	0,3	0,3	0,0	0,0	30
(1,0)	(0,5)	(0,1)	(0,2)	(1,6)	(0,1)	(0,6)	(0,6)	(0,0)	(0,0)	31
(0,6)	(0,1)	(0,0)	(0,2)	(1,7)	(0,2)	(0,1)	(0,1)	(0,0)	(0,0)	32
(0,5)	(0,0)	(0,1)	(0,3)	(0,9)	(0,0)	(0,7)	(0,7)	(0,0)	(0,0)	33

nung 1990 und § 14 Berlinförderungsgezet sowie Sonderabschreibun-
gen nach § 3 Zonenrandförderungsgezet.

6) Auch soweit die in der Kapitalgesellschaft üblichen Abschreibungen über-
schritten werden.

7) Bei körperschaftsteuerpflichtigen Unternehmen.

8) Z. B. Verbrauchsteuern oder Grundsteuer, aber nicht Umsatz-, Einkom-
men- und körperschaftsteuer. Die Kraftfahrzeugsteuer ist bei den Kosten
des Fuhr- und Wagenparks erfaßt.

**1 Groß
1.3 Kosten**

Lfd. Nr.	Gesamtleistung von ... bis unter ... DM	Gesamt- leistung je Unternehmen	Materialaufwand				Personalkosten 2)				Abschreibungen auf		
			inse- gesamt	davon Aufwendungen für			inse- gesamt	Löhne und Gehälter sowie Provisionen		Sozialkosten		inse- gesamt	davon
				Han- dels- waren	Roh-, Hilfe- und Be- triebs- stoffe	bezo- gene Leistun- gen 1)		Löhne und Gehäl- ter 3)	Provisio- nen an Lohn- und Ge- haltsemp- fänger/ innen	gesetz- liche	übrige		
		1 000 DM											% der

416 17 Großhandel mit Kraftfahrzeugen,

1	Zusammen	5 237,5	78,7	76,8	1,6	0,3	8,0	6,9	0,0	1,1	0,0	0,7	0,3
2	5 Mill. - 10 Mill.	(7 144,3)	(75,8)	(75,3)	(0,1)	(0,4)	(10,6)	(8,5)	(0,4)	(1,6)	(0,1)	(0,9)	(0,1)
3	10 Mill. - 25 Mill.	(12 907,5)	(71,0)	(70,4)	(0,1)	(0,5)	(14,0)	(12,0)	(0,0)	(2,0)	(0,0)	(1,2)	(0,7)
4	25 Mill. - 100 Mill.	(40 476,9)	(76,4)	(69,6)	(6,6)	(0,2)	(9,8)	(8,1)	(0,1)	(1,6)	(0,0)	(0,5)	(0,1)

416 2 Großhandel mit Landmaschinen,

5	Zusammen	3 480,4	79,6	77,1	2,2	0,3	9,3	7,5	0,3	1,4	0,1	0,9	0,1
6	100 000 - 1 Mill.	(385,8)	(66,0)	(65,4)	(0,1)	(0,5)	(7,0)	(6,1)	(0,0)	(0,9)	(0,0)	(1,0)	(0,0)
7	1 Mill. - 2 Mill.	(1 298,3)	(77,6)	(77,1)	(0,1)	(0,4)	(6,1)	(5,0)	(0,0)	(1,0)	(0,1)	(1,3)	(0,2)
8	2 Mill. - 5 Mill.	3 080,1	74,3	71,6	2,1	0,6	11,6	9,6	0,3	1,6	0,1	1,0	0,1
9	5 Mill. - 10 Mill.	(6 533,2)	(75,9)	(72,0)	(3,6)	(0,3)	(12,3)	(10,2)	(0,2)	(1,8)	(0,1)	(1,0)	(0,4)
10	10 Mill. - 25 Mill.	(10 814,2)	(79,5)	(77,9)	(1,3)	(0,3)	(11,8)	(8,9)	(0,7)	(1,9)	(0,3)	(1,2)	(0,1)
11	25 Mill. - 50 Mill.	(40 629,6)	(80,3)	(73,4)	(6,7)	(0,2)	(11,0)	(8,2)	(1,2)	(1,5)	(0,1)	(0,6)	(0,1)
12	50 Mill. - 250 Mill.	(85 331,5)	(88,3)	(88,1)	(0,1)	(0,1)	(4,3)	(3,6)	(0,0)	(0,7)	(0,0)	(0,5)	(0,1)

416 41 Großhandel

13	Zusammen	5 577,1	83,0	82,3	0,4	0,3	7,8	6,4	0,3	0,9	0,2	0,6	0,1
14	250 000 - 1 Mill.	(498,1)	(68,3)	(67,6)	(0,0)	(0,7)	(10,5)	(9,4)	(0,0)	(1,1)	(0,0)	(2,1)	(0,0)
15	1 Mill. - 2 Mill.	(1 564,6)	(69,2)	(68,0)	(0,7)	(0,5)	(12,0)	(10,7)	(0,0)	(1,1)	(0,2)	(1,0)	(0,2)
16	2 Mill. - 5 Mill.	(3 060,2)	(75,7)	(74,5)	(0,6)	(0,6)	(10,3)	(9,1)	(0,0)	(1,1)	(0,1)	(0,8)	(0,0)
17	5 Mill. - 10 Mill.	(7 528,2)	(77,3)	(77,0)	(0,2)	(0,1)	(8,5)	(7,0)	(0,3)	(0,7)	(0,5)	(0,8)	(0,0)
18	10 Mill. - 25 Mill.	(16 223,4)	(77,4)	(76,3)	(0,3)	(0,8)	(10,8)	(8,9)	(0,3)	(1,4)	(0,2)	(1,0)	(0,3)
19	25 Mill. - 50 Mill.	(28 486,2)	(77,3)	(75,6)	(1,6)	(0,1)	(14,6)	(11,3)	(1,0)	(2,0)	(0,3)	(0,7)	(0,1)

416 42 Großhandel mit

20	Zusammen	10 194,9	78,3	76,0	1,9	0,4	8,7	7,0	0,3	1,2	0,2	1,5	0,1
21	1 Mill. - 2 Mill.	(1 519,3)	(62,3)	(61,7)	(0,1)	(0,5)	(8,8)	(7,5)	(0,0)	(1,3)	(0,0)	(4,2)	(0,4)
22	2 Mill. - 5 Mill.	(3 372,6)	(71,3)	(69,0)	(1,5)	(0,8)	(10,2)	(8,5)	(0,1)	(1,4)	(0,2)	(1,9)	(0,0)
23	5 Mill. - 10 Mill.	(6 935,9)	(78,8)	(78,6)	(0,0)	(0,2)	(9,6)	(7,9)	(0,0)	(1,7)	(0,0)	(1,8)	(0,1)
24	10 Mill. - 25 Mill.	(17 830,4)	(78,2)	(75,8)	(1,7)	(0,7)	(10,6)	(8,8)	(0,2)	(1,6)	(0,0)	(0,9)	(0,1)
25	25 Mill. - 50 Mill.	(40 666,6)	(80,1)	(78,3)	(1,3)	(0,5)	(7,2)	(5,6)	(0,4)	(1,2)	(0,0)	(1,7)	(0,1)
26	50 Mill. - 100 Mill.	(67 594,3)	(77,1)	(74,7)	(2,0)	(0,4)	(9,2)	(7,3)	(0,5)	(1,2)	(0,2)	(2,0)	(0,1)

416 44 Großhandel mit Büromaschinen,

27	Zusammen	7 883,5	74,6	72,4	1,7	0,5	11,5	9,0	0,9	1,5	0,1	1,5	0,0
28	500 000 - 1 Mill.	(801,3)	(55,8)	(49,0)	(1,1)	(5,7)	(26,9)	(24,2)	(0,4)	(2,3)	(0,0)	(2,7)	(0,0)
29	1 Mill. - 2 Mill.	(1 438,4)	(64,0)	(62,0)	(1,0)	(1,0)	(25,4)	(21,8)	(0,2)	(3,4)	(0,0)	(1,8)	(0,0)
30	2 Mill. - 5 Mill.	3 624,4	65,7	63,6	1,0	1,1	19,2	15,6	1,0	2,6	0,0	1,2	0,0
31	5 Mill. - 10 Mill.	(8 564,8)	(67,6)	(65,9)	(1,2)	(0,5)	(14,0)	(11,8)	(0,2)	(1,8)	(0,2)	(1,1)	(0,1)
32	10 Mill. - 25 Mill.	(15 997,2)	(67,8)	(63,3)	(3,4)	(1,1)	(15,1)	(12,6)	(0,4)	(2,1)	(0,0)	(1,8)	(0,1)
33	25 Mill. - 100 Mill.	(44 106,3)	(71,8)	(71,2)	(0,0)	(0,6)	(10,6)	(6,9)	(2,3)	(1,4)	(0,0)	(4,0)	(0,0)
34	100 Mill. - 500 Mill.	(247 343,5)	(80,0)	(76,7)	(3,2)	(0,1)	(10,2)	(7,5)	(1,2)	(1,2)	(0,3)	(0,9)	(0,0)

*) Hochgerechnetes Ergebnis.

1) Einschließlich Instandhaltungs- und Reparaturkosten, sofern der Materialaufwand überwiegt.

2) Ohne Entgelt für tätige Inhaber/innen, tätige Mitinhaber/innen und mithelfende Familienangehörige, die im befragten Unternehmen in keinem vertraglichen Lohn-, Gehalts- oder Ausbildungsverhältnis standen.

3) Einschließlich Vergütungen an Auszubildende.

4) Ohne Sondervergütungen (siehe Fußnote 5) sowie ohne geringwertige Wirtschaftsgüter gemäß § 6 Absatz 2 EStG.

5) Hierzu zählen Sondervergütungen nach den §§ 7 d, e und g Einkommensteuergesetz, 80 und 82 f Einkommensteuer- Durchführungsverord-

handel*)
1992

Sachanlagen 4)				Fremdkapitalzinsen		Steuern				
auf					darunter					
Anlagen einschl. An- lagen im Bau, Maschinen, Betriebs- und Geschäftsaus- stattung	Sonder- vergünsti- gungen 5)	Geringwertige Wirtschafts- güter gemäß § 6 Absatz 2 EStG	Abschrei- bungen auf Vorräte 6) und Forderungen	insgesamt	Zinsen für Hypotheken, Grund- und Renten- schulden	insgesamt	Gewerbe- steuer	Vermögen- steuer 7)	sonstige Steuern 8)	Lfd. Nr.
Gesamtleistung										
Fahrrädern, Fahrradteilen										
0,4	0,0	0,1	0,2	1,7	0,4	0,6	0,6	0,0	0,0	1
(0,8)	(-)	(0,1)	(0,3)	(1,5)	(-)	(0,5)	(0,5)	(0,0)	(0,0)	2
(0,5)	(-)	(0,1)	(0,3)	(2,2)	(0,9)	(0,5)	(0,4)	(0,0)	(0,1)	3
(0,4)	(0,1)	(0,0)	(0,7)	(2,7)	(0,6)	(0,4)	(0,4)	(0,0)	(0,0)	4
landwirtschaftlichen Geräten										
0,8	0,0	0,1	0,2	1,4	0,2	0,6	0,6	0,0	0,0	5
(1,0)	(-)	(0,4)	(0,4)	(1,8)	(-)	(1,4)	(1,4)	(-)	(0,0)	6
(1,1)	(-)	(0,1)	(-)	(0,5)	(-)	(1,0)	(1,0)	(-)	(0,0)	7
0,9	-	0,1	0,1	1,1	0,1	0,7	0,7	0,0	0,0	8
(0,6)	(0,1)	(0,0)	(0,4)	(2,0)	(0,7)	(0,3)	(0,3)	(0,0)	(0,0)	9
(1,1)	(-)	(0,1)	(0,4)	(2,0)	(0,4)	(0,3)	(0,3)	(-)	(0,0)	10
(0,5)	(0,1)	(0,1)	(0,1)	(1,6)	(0,2)	(0,3)	(0,3)	(0,0)	(0,0)	11
(0,4)	(-)	(0,1)	(0,2)	(0,9)	(-)	(0,8)	(0,8)	(0,0)	(0,0)	12
mit Werkzeugmaschinen										
0,5	0,0	0,0	0,2	1,2	0,1	0,4	0,4	0,0	0,0	13
(2,1)	(-)	(0,1)	(1,4)	(0,0)	(-)	(0,6)	(0,5)	(0,1)	(-)	14
(0,8)	(-)	(0,1)	(0,1)	(0,8)	(-)	(1,2)	(1,1)	(0,0)	(0,1)	15
(0,8)	(-)	(0,1)	(0,0)	(0,8)	(-)	(0,8)	(0,8)	(0,0)	(0,0)	16
(0,8)	(-)	(0,0)	(0,0)	(0,6)	(-)	(0,9)	(0,9)	(0,0)	(0,0)	17
(0,7)	(0,0)	(0,0)	(0,2)	(1,8)	(0,2)	(0,2)	(0,2)	(0,0)	(0,0)	18
(0,6)	(-)	(0,0)	(0,5)	(3,3)	(0,5)	(0,6)	(0,5)	(0,0)	(0,1)	19
Baumaschinen, Baugeräten										
1,4	0,0	0,1	0,7	2,0	0,1	0,7	0,6	0,1	0,0	20
(3,8)	(0,0)	(0,4)	(0,4)	(2,3)	(1,5)	(1,2)	(1,1)	(-)	(0,1)	21
(1,9)	(-)	(0,1)	(0,7)	(3,1)	(-)	(0,5)	(0,5)	(0,0)	(0,0)	22
(1,7)	(0,0)	(0,0)	(0,3)	(1,8)	(0,1)	(0,6)	(0,2)	(0,4)	(0,0)	23
(0,8)	(-)	(0,0)	(1,2)	(1,5)	(0,1)	(0,7)	(0,7)	(0,0)	(0,0)	24
(1,6)	(-)	(0,0)	(0,6)	(1,3)	(0,0)	(0,7)	(0,7)	(0,0)	(0,0)	25
(1,9)	(-)	(0,1)	(0,7)	(2,3)	(0,3)	(0,7)	(0,7)	(0,0)	(0,0)	26
Datenverarbeitungsgeräten und -einrichtungen										
1,5	0,1	0,1	0,4	2,3	0,2	0,4	0,4	0,0	0,0	27
(2,7)	(-)	(0,7)	(0,1)	(0,8)	(-)	(1,0)	(1,0)	(-)	(0,0)	28
(1,8)	(-)	(0,0)	(0,0)	(1,1)	(-)	(0,2)	(0,2)	(-)	(0,0)	29
1,2	-	0,2	0,4	1,1	0,0	0,7	0,6	0,0	0,1	30
(1,0)	(-)	(0,1)	(0,2)	(1,6)	(0,2)	(0,7)	(0,7)	(0,0)	(0,0)	31
(1,7)	(0,6)	(0,1)	(0,7)	(1,3)	(0,2)	(0,9)	(0,8)	(0,0)	(0,1)	32
(4,0)	(-)	(0,0)	(1,5)	(1,7)	(1,0)	(0,3)	(0,3)	(0,0)	(0,0)	33
(0,9)	(-)	(0,0)	(0,2)	(1,7)	(0,0)	(0,3)	(0,3)	(0,0)	(0,0)	34

nung 1990 und § 14 Berlinförderungsgesetz sowie Sonderabschreibungen nach § 3 Zonenrandförderungsgesetz.
6) Auch soweit die in der Kapitalgesellschaft üblichen Abschreibungen überschritten werden.
7) Bei körperschaftsteuerpflichtigen Unternehmen.

8) Z. B. Verbrauchsteuer oder Grundsteuer, aber nicht Umsatz-, Einkommen- und Körperschaftsteuer. Die Kraftfahrzeugsteuer ist bei den Kosten des Fuhr- und Wagenparks erfaßt.

1 Groß

1.3 Kosten

Lfd. Nr.	Gesamtleistung von ... bis unter ... DM	Gesamt- leistung je Unternehmen	Materialaufwand				Personalkosten 2)				Abrechnungen auf		
			in- ge- samt	davon Aufwendungen für			in- ge- samt	Löhne und Gehälter sowie Provisionen		Sozialkosten		in- ge- samt	davon
				Han- dels- waren	Roh-, Hilfs- und Be- triebs- stoffe	bezo- gene Leistun- gen 1)		Löhne und Gehäl- ter 3)	Provisio- nen an Lohn- und Gehäl- teemp- fänger/ innen	gesetz- liche	übrige		
		1 000 DM	% der										

416 46 Großhandel mit

1	Zusammen	4 075,8	74,5	71,0	0,6	2,9	10,7	9,2	0,1	1,4	0,0	1,3	0,4
2	250 000 - 1 Mill.	(452,9)	(70,0)	(69,3)	(0,3)	(0,4)	(10,0)	(8,8)	(0,0)	(1,2)	(0,0)	(0,8)	(0,4)
3	1 Mill. - 2 Mill.	(1 405,5)	(68,8)	(65,8)	(1,7)	(1,3)	(18,4)	(15,7)	(0,0)	(2,5)	(0,2)	(1,5)	(0,0)
4	2 Mill. - 5 Mill.	(3 082,7)	(64,1)	(63,3)	(0,4)	(0,4)	(12,1)	(10,2)	(0,4)	(1,5)	(0,0)	(0,9)	(0,1)
5	5 Mill. - 10 Mill.	(8 891,5)	(72,5)	(67,6)	(0,8)	(4,1)	(12,7)	(11,1)	(0,0)	(1,6)	(0,0)	(1,4)	(0,7)

416 49 Großhandel mit sonstigen Maschinen

6	Zusammen	5 638,9	71,0	68,6	2,0	0,4	13,7	11,4	0,3	1,9	0,1	1,3	0,2
7	250 000 - 500 000	(376,1)	(63,7)	(62,5)	(0,5)	(0,7)	(13,0)	(10,9)	(0,0)	(1,8)	(0,3)	(2,1)	(0,2)
8	500 000 - 1 Mill.	(711,8)	(58,0)	(54,8)	(2,9)	(0,3)	(19,5)	(16,6)	(0,0)	(2,9)	(0,0)	(1,4)	(0,0)
9	1 Mill. - 2 Mill.	1 477,6	62,4	60,9	1,2	0,3	16,5	14,0	0,0	2,2	0,3	1,7	0,0
10	2 Mill. - 5 Mill.	3 422,4	67,3	65,2	1,2	0,9	14,5	12,5	0,0	1,8	0,2	2,0	0,3
11	5 Mill. - 10 Mill.	7 286,2	71,3	70,0	1,1	0,2	13,2	11,0	0,3	1,8	0,1	1,3	0,1
12	10 Mill. - 25 Mill.	16 757,3	70,7	68,1	1,9	0,7	12,9	10,5	0,6	1,8	0,0	1,1	0,1
13	25 Mill. - 50 Mill.	35 173,0	73,0	69,9	2,7	0,4	13,0	10,7	0,4	1,8	0,1	1,1	0,2

416 53 Großhandel mit technischem

14	Zusammen	4 680,8	80,2	79,2	0,6	0,4	10,2	8,2	0,4	1,5	0,1	0,9	0,2
15	100 000 - 250 000	(168,0)	(64,2)	(63,3)	(0,0)	(0,9)	(5,2)	(4,5)	(0,0)	(0,7)	(0,0)	(3,1)	(0,0)
16	250 000 - 500 000	(373,8)	(71,4)	(70,1)	(0,1)	(1,2)	(12,3)	(11,0)	(0,0)	(1,3)	(0,0)	(1,6)	(0,0)
17	500 000 - 1 Mill.	(736,9)	(82,0)	(81,1)	(0,4)	(0,5)	(5,0)	(4,3)	(0,0)	(0,7)	(0,0)	(1,5)	(0,3)
18	1 Mill. - 2 Mill.	(1 527,0)	(78,3)	(77,7)	(0,1)	(0,5)	(9,8)	(8,5)	(0,0)	(1,3)	(0,0)	(1,2)	(0,1)
19	2 Mill. - 5 Mill.	(3 276,5)	(80,1)	(78,6)	(1,0)	(0,5)	(9,8)	(8,2)	(0,1)	(1,4)	(0,1)	(0,6)	(0,1)
20	5 Mill. - 10 Mill.	(6 639,2)	(80,6)	(79,0)	(0,4)	(1,2)	(11,4)	(9,5)	(0,0)	(1,7)	(0,2)	(0,8)	(0,2)
21	10 Mill. - 25 Mill.	(14 549,2)	(81,5)	(80,5)	(0,6)	(0,4)	(9,5)	(8,0)	(0,1)	(1,4)	(0,0)	(1,0)	(0,4)
22	25 Mill. - 50 Mill.	(31 814,2)	(79,1)	(78,3)	(0,5)	(0,3)	(11,2)	(8,3)	(1,1)	(1,7)	(0,1)	(0,7)	(0,2)

416 55 Großhandel mit technischem Brauerei-

23	Zusammen	2 737,5	76,3	75,5	0,3	0,5	8,6	7,2	0,0	1,3	0,1	1,9	0,5
24	500 000 - 2 Mill.	(747,1)	(77,0)	(74,5)	(1,2)	(1,3)	(6,2)	(5,2)	(0,0)	(1,0)	(0,0)	(2,1)	(0,4)
25	2 Mill. - 5 Mill.	(3 974,4)	(76,9)	(75,5)	(0,1)	(1,3)	(10,7)	(9,5)	(0,0)	(1,2)	(0,0)	(1,4)	(0,2)
26	5 Mill. - 17,5 Mill.	(8 364,3)	(76,0)	(75,6)	(0,2)	(0,2)	(8,4)	(7,0)	(0,0)	(1,4)	(0,0)	(2,0)	(0,6)

416 61 Großhandel mit chemisch-

27	Zusammen	6 981,9	66,8	65,3	1,1	0,4	12,7	10,8	0,1	1,7	0,1	1,4	0,2
28	500 000 - 2 Mill.	(1 050,7)	(75,2)	(74,0)	(0,2)	(1,0)	(2,1)	(1,8)	(0,0)	(0,3)	(0,0)	(0,8)	(0,0)
29	2 Mill. - 5 Mill.	(3 097,2)	(68,7)	(68,2)	(0,2)	(0,3)	(10,1)	(8,6)	(0,0)	(1,5)	(0,0)	(3,1)	(0,9)
30	5 Mill. - 10 Mill.	(6 328,8)	(79,4)	(79,0)	(0,1)	(0,3)	(8,6)	(7,6)	(0,0)	(0,9)	(0,1)	(0,7)	(0,2)
31	10 Mill. - 25 Mill.	(14 264,0)	(79,9)	(79,5)	(0,0)	(0,4)	(10,8)	(9,1)	(0,2)	(1,4)	(0,1)	(1,5)	(0,6)
32	25 Mill. - 50 Mill.	(29 185,0)	(62,8)	(61,0)	(1,6)	(0,2)	(14,4)	(12,2)	(0,1)	(2,0)	(0,1)	(1,3)	(0,1)

*) Hochgerechnetes Ergebnis.

1) Einschließlich Instandhaltungs- und Reparaturkosten, sofern der Materialaufwand überwiegt.

2) Ohne Entgelt für tätige Inhaber/innen, tätige Mitinhaber/innen und mithelfende Familienangehörige, die im befragten Unternehmen in keinem vertraglichen Lohn-, Gehalts- oder Ausbildungsverhältnis standen.

3) Einschließlich Vergütungen an Auszubildende.

4) Ohne Sondervergünstigungen (siehe Fußnote 5) sowie ohne geringwertige Wirtschaftsgüter gemäß § 6 Absatz 2 EStG.

5) Hierzu zählen Sondervergünstigungen nach den §§ 7 d, e und g Einkommensteuergesetz, 80 und 82 f Einkommensteuer- Durchführungsverord-

handel*)
1992

Sachanlagen 4)	auf				Fremdkapitalzinsen		Steuern				Lfd. Nr.
					insgesamt	darunter Zinsen für Hypotheken, Grund- und Renten- schulden	insgesamt	Gewerbe- steuer	Vermögen- steuer 7)	sonstige Steuern 8)	
	Anlagen einschl. An- lagen im Bau, Maschinen, Betriebs- und Geschäfts- ausrüstung	Sonder- vergünsti- gungen 5)	Geringwertige Wirtschafts- güter gemäß § 6 Absatz 2 EStG	Abschrei- bungen auf Vorräte 6) und Forderungen							
Gesamtleistung											

Textil- und Nähmaschinen

0,9	-	0,0	0,2	1,5	0,0	0,7	0,7	0,0	0,0	1
(0,4)	(-)	(-)	(0,0)	(0,9)	(-)	(0,8)	(0,7)	(-)	(0,1)	2
(1,5)	(-)	(0,1)	(0,0)	(1,1)	(-)	(0,4)	(0,2)	(-)	(0,2)	3
(0,8)	(-)	(0,1)	(0,7)	(4,1)	(-)	(0,8)	(0,8)	(0,0)	(-)	4
(0,7)	(-)	(0,0)	(0,2)	(1,6)	(-)	(0,5)	(0,4)	(0,0)	(0,1)	5

(ohne Land- und Spezialmaschinen)

1,1	0,0	0,1	0,6	1,6	0,0	0,8	0,8	0,0	0,0	6
(1,9)	(0,5)	(0,2)	(0,4)	(3,3)	(0,0)	(1,6)	(0,9)	(-)	(0,7)	7
(1,4)	(-)	(0,1)	(-)	(1,1)	(-)	(1,0)	(1,0)	(-)	(0,0)	8
1,7	-	0,1	0,5	1,7	0,0	1,0	1,0	0,0	0,0	9
1,7	0,1	0,1	0,4	1,3	0,2	1,1	1,1	0,0	0,0	10
1,2	0,0	0,1	1,4	1,2	0,1	0,7	0,6	0,1	0,0	11
1,0	-	0,1	0,6	1,8	0,0	0,7	0,7	0,0	0,0	12
0,9	0,1	0,1	0,3	1,7	0,0	0,9	0,9	0,0	0,0	13

Fleischereibedarf und -maschinen

0,7	0,0	0,0	0,2	1,2	0,2	0,6	0,6	0,0	0,0	14
(3,1)	(-)	(0,1)	(-)	(1,1)	(-)	(0,0)	(-)	(-)	(0,0)	15
(1,6)	(-)	(0,1)	(-)	(0,3)	(-)	(0,0)	(-)	(-)	(0,0)	16
(1,2)	(-)	(0,1)	(-)	(0,0)	(-)	(0,6)	(0,6)	(-)	(0,0)	17
(1,1)	(-)	(0,0)	(-)	(0,9)	(0,3)	(0,5)	(0,5)	(-)	(0,0)	18
(0,5)	(0,0)	(0,1)	(0,0)	(1,5)	(0,2)	(0,4)	(0,4)	(0,0)	(0,0)	19
(0,6)	(0,0)	(0,0)	(0,0)	(0,4)	(0,2)	(0,7)	(0,6)	(0,0)	(0,1)	20
(0,6)	(0,0)	(0,0)	(0,3)	(1,5)	(0,2)	(0,7)	(0,6)	(0,0)	(0,1)	21
(0,5)	(-)	(0,0)	(0,3)	(1,3)	(0,2)	(0,7)	(0,7)	(0,0)	(0,0)	22

und Kellereibedarf und -maschinen

1,4	-	0,2	0,1	1,6	0,2	0,6	0,5	0,0	0,1	23
(1,7)	(-)	(0,0)	(0,3)	(3,2)	(0,2)	(0,9)	(0,6)	(-)	(0,3)	24
(1,2)	(-)	(0,1)	(0,1)	(1,4)	(0,1)	(0,3)	(0,3)	(0,0)	(0,0)	25
(1,4)	(-)	(0,3)	(0,1)	(1,4)	(0,2)	(0,6)	(0,6)	(-)	(0,0)	26

technischen Erzeugnissen

1,2	0,0	0,0	0,0	0,8	0,1	1,2	1,2	0,0	0,0	27
(0,8)	(-)	(0,1)	(-)	(0,9)	(-)	(1,2)	(1,2)	(-)	(-)	28
(2,2)	(0,7)	(0,1)	(-)	(0,8)	(0,1)	(1,7)	(1,6)	(-)	(0,1)	29
(0,5)	(-)	(0,1)	(0,0)	(0,7)	(0,0)	(0,8)	(0,8)	(0,0)	(-)	30
(0,9)	(-)	(0,0)	(0,2)	(1,9)	(0,5)	(0,5)	(0,5)	(0,0)	(0,0)	31
(1,2)	(-)	(0,0)	(0,0)	(0,6)	(0,1)	(1,3)	(1,3)	(-)	(0,0)	32

nung 1990 und § 14 Berlinförderungsgesetz sowie Sonderabschreibungen nach § 3 Zonenrandförderungsgesetz.

6) Auch soweit die in der Kapitalgesellschaft üblichen Abschreibungen überschritten werden.

7) Bei körperschaftsteuerpflichtigen Unternehmen.

8) Z. B. Verbrauchsteuern oder Grundsteuer, aber nicht Umsatz-, Einkommen- und Körperschaftsteuer. Die Kraftfahrzeugsteuer ist bei den Kosten des Fuhr- und Wagenparks erfasst.

**1 Groß
1.3 Kosten**

Lfd. Nr.	Gesamtleistung von ... bis unter ... DM	Gesamt- leistung je Unternehmen	Materialaufwand				Personalkosten 2)				Abschreibungen auf		
			inse- samt	davon Aufwendungen für			inse- samt	Löhne und Gehälter sowie Provisionen		Sozialkosten		inse- samt	davon
				Han- dels- waren	Roh-, Hilfe- und Be- triebs- stoffe	bezo- gene Leistun- gen 1)		Löhne und Gehäl- ter 3)	Provisio- nen an Lohn- und Ge- haltsemp- fänger/ innen	gesetz- liche	übrige		
		1 000 DM											% der

416 65 Großhandel mit

1	Zusammen	4 688,7	70,4	66,7	3,1	0,6	13,7	11,2	0,3	1,9	0,3	1,2	0,2
	darunter:												
2	175 000 - 500 000	(296,0)	(61,7)	(59,6)	(1,4)	(0,7)	(19,6)	(18,1)	(0,0)	(1,3)	(0,2)	(2,8)	(0,0)
3	500 000 - 1 Mill.	(814,8)	(69,7)	(68,7)	(0,5)	(0,5)	(7,0)	(6,2)	(0,0)	(0,5)	(0,3)	(1,6)	(0,0)
4	1 Mill. - 2 Mill.	(1 490,6)	(68,5)	(66,7)	(1,4)	(0,4)	(15,2)	(12,9)	(0,0)	(2,0)	(0,3)	(1,4)	(0,1)
5	2 Mill. - 5 Mill.	3 418,3	71,2	68,7	2,0	0,5	14,2	12,2	0,1	1,9	0,0	1,4	0,3
6	5 Mill. - 10 Mill.	7 187,3	75,7	75,1	0,4	0,2	11,7	9,9	0,1	1,7	0,0	1,3	0,3
7	10 Mill. - 25 Mill.	16 165,8	71,4	70,1	0,9	0,4	13,0	10,4	0,6	1,9	0,1	1,2	0,2
8	25 Mill. - 50 Mill.	(31 000,2)	(82,1)	(82,0)	(0,0)	(0,1)	(8,7)	(6,5)	(0,8)	(1,0)	(0,4)	(0,6)	(0,1)

416 Großhandel mit Fahrzeugen, Maschinen,

9	Zusammen	7 739,9	78,0	75,8	1,5	0,7	9,6	7,8	0,3	1,3	0,2	1,0	0,1
	darunter:												
10	100 000 - 250 000	185,0	67,5	65,3	0,1	2,1	8,7	7,7	0,0	1,0	0,0	3,2	0,0
11	250 000 - 500 000	358,5	63,8	62,5	0,7	0,6	14,3	12,3	0,0	1,9	0,1	1,5	0,1
12	500 000 - 1 Mill.	745,7	64,4	61,9	0,9	1,6	12,5	11,0	0,1	1,4	0,0	1,6	0,0
13	1 Mill. - 2 Mill.	1 440,4	68,0	66,6	0,8	0,6	14,7	12,6	0,1	1,9	0,1	1,6	0,1
14	2 Mill. - 5 Mill.	3 352,1	70,8	68,9	1,2	0,7	13,5	11,4	0,3	1,7	0,1	1,5	0,2
15	5 Mill. - 10 Mill.	7 242,2	74,7	73,0	1,0	0,7	11,9	10,0	0,2	1,7	0,0	1,2	0,2
16	10 Mill. - 25 Mill.	15 643,2	74,9	72,5	1,7	0,7	12,0	9,8	0,4	1,7	0,1	1,1	0,1
17	25 Mill. - 50 Mill.	33 634,3	73,1	70,8	2,0	0,3	11,9	9,5	0,6	1,7	0,1	1,6	0,1
18	50 Mill. - 100 Mill.	71 428,8	74,9	72,5	2,0	0,4	12,1	9,6	0,7	1,7	0,1	1,3	0,1
19	100 Mill. - 250 Mill.	155 429,8	82,7	81,0	1,5	0,2	7,8	6,3	0,2	1,1	0,2	0,7	0,1
20	250 Mill. - 500 Mill.	(353 783,8)	(84,0)	(81,0)	(2,8)	(0,2)	(7,5)	(5,4)	(0,9)	(1,0)	(0,2)	(0,7)	(0,1)

418 1 Großhandel mit

21	Zusammen	39 938,1	86,6	84,9	1,2	0,5	5,3	4,4	0,1	0,7	0,1	0,5	0,2
	darunter:												
22	2 Mill. - 5 Mill.	(3 226,5)	(81,2)	(81,0)	(0,1)	(0,1)	(10,0)	(8,7)	(0,0)	(1,3)	(0,0)	(1,0)	(0,0)
23	5 Mill. - 10 Mill.	(6 435,4)	(78,6)	(78,3)	(0,0)	(0,3)	(10,2)	(7,1)	(1,6)	(1,1)	(0,4)	(0,7)	(0,0)
24	10 Mill. - 25 Mill.	(18 175,3)	(64,6)	(64,5)	(0,0)	(0,1)	(10,8)	(9,5)	(0,0)	(1,3)	(0,0)	(0,5)	(0,0)
25	25 Mill. - 50 Mill.	(38 027,3)	(85,5)	(85,4)	(0,0)	(0,1)	(4,1)	(3,5)	(0,0)	(0,5)	(0,1)	(0,8)	(0,4)
26	50 Mill. - 100 Mill.	(75 542,4)	(82,2)	(82,1)	(0,0)	(0,1)	(8,3)	(6,8)	(0,0)	(1,0)	(0,5)	(0,2)	(0,0)
27	100 Mill. - 250 Mill.	(190 354,5)	(77,3)	(68,5)	(5,7)	(3,1)	(8,6)	(7,1)	(0,0)	(1,3)	(0,2)	(0,5)	(0,1)
28	250 Mill. - 500 Mill.	(347 152,6)	(89,2)	(87,9)	(1,2)	(0,1)	(4,5)	(3,8)	(0,0)	(0,6)	(0,1)	(0,6)	(0,1)

418 31 Großhandel

29	Zusammen	5 676,5	68,3	66,2	1,4	0,7	12,7	9,7	1,3	1,6	0,1	0,7	0,0
	darunter:												
30	1 Mill. - 5 Mill.	(2 417,8)	(61,0)	(60,5)	(0,1)	(0,4)	(11,7)	(9,9)	(0,0)	(1,6)	(0,2)	(0,6)	(0,0)
31	5 Mill. - 10 Mill.	(7 011,8)	(64,5)	(61,7)	(2,2)	(0,6)	(14,1)	(11,2)	(0,9)	(1,6)	(0,4)	(0,6)	(0,0)
32	10 Mill. - 50 Mill.	21 801,1	71,3	68,5	2,1	0,7	12,4	9,4	1,4	1,6	0,0	0,5	0,0
33	50 Mill. - 250 Mill.	(79 413,7)	(68,5)	(67,1)	(0,5)	(0,9)	(14,5)	(10,4)	(2,2)	(1,8)	(0,1)	(1,1)	(0,0)

*) Hochgerechnetes Ergebnis.

1) Einschließlich Instandhaltungs- und Reparaturkosten, sofern der Materialaufwand überwiegt.

2) Ohne Entgelt für tätige Inhaber/innen, tätige Mitinhaber/innen und mithelfende Familienangehörige, die im befragten Unternehmen in keinem vertraglichen Lohn-, Gehalts- oder Ausbildungsverhältnis standen.

3) Einschließlich Vergütungen an Auszubildende.

4) Ohne Sondervergütungen (siehe Fußnote 5) sowie ohne geringwertige Wirtschaftsgüter gemäß § 6 Absatz 2 EStG.

5) Hierzu zählen Sondervergütungen nach den §§ 7 d, e und g Einkommensteuergesetz, 80 und 82 f Einkommensteuer- Durchführungsverord-

handel*)
1992

Sachanlagen 4)				Fremdkapitalzinsen		Steuern				Lfd. Nr.
auf					darunter					
Anlagen einschl. Anlagen im Bau, Maschinen, Betriebs- und Geschäftsausstattung	Sondervergütungen 5)	Geringwertige Wirtschaftsgüter gemäß § 6 Absatz 2 EStG	Abschreibungen auf Vorräte 6) und Forderungen	insgesamt	Zinsen für Hypotheken, Grund- und Rentenschulden	insgesamt	Gewerbesteuer	Vermögenssteuer 7)	sonstige Steuern 8)	
Gesamtleistung										

technischem Bedarf, a.n.g.

1,0	-	0,4	0,3	1,2	0,1	0,8	0,7	0,0	0,1	1
(2,8)	(-)	(0,0)	(0,7)	(1,6)	(0,2)	(0,5)	(0,5)	(-)	(0,0)	2
(1,6)	(-)	(0,1)	(0,0)	(1,1)	(-)	(1,1)	(1,1)	(-)	(-)	3
(1,3)	(-)	(0,1)	(0,2)	(0,7)	(-)	(0,6)	(0,6)	(0,0)	(0,0)	4
1,1	-	0,1	0,1	0,8	0,2	1,1	1,0	-	0,1	5
1,0	-	0,1	0,1	1,7	0,3	0,5	0,5	0,0	0,0	6
1,0	-	0,1	0,5	1,4	0,3	1,3	1,0	0,0	0,3	7
(0,5)	(-)	(0,0)	(0,1)	(0,4)	(-)	(0,5)	(0,4)	(0,1)	(0,0)	8

technischem Bedarf (soweit erfaßt)

0,9	0,1	0,1	0,3	1,7	0,1	0,5	0,5	0,0	0,0	9
3,2	-	0,2	-	1,2	-	0,9	0,9	-	0,0	10
1,4	0,1	0,1	0,4	1,2	0,1	0,5	0,4	-	0,1	11
1,6	-	0,3	0,2	1,5	0,0	1,2	1,2	0,0	0,0	12
1,5	0,0	0,1	0,2	1,3	0,1	0,7	0,7	0,0	0,0	13
1,3	0,1	0,1	0,2	1,4	0,1	0,8	0,8	0,0	0,0	14
1,0	0,0	0,1	0,5	1,6	0,2	0,6	0,5	0,1	0,0	15
1,0	0,1	0,1	0,6	1,6	0,2	0,7	0,6	0,0	0,1	16
1,5	0,0	0,0	0,4	1,5	0,3	0,7	0,7	0,0	0,0	17
1,2	0,1	0,1	0,3	1,4	0,1	0,7	0,7	0,0	0,0	18
0,6	0,0	0,2	0,5	1,6	0,0	0,2	0,2	0,0	0,0	19
(0,6)	(0,0)	(0,0)	(0,2)	(1,3)	(0,2)	(0,5)	(0,5)	(0,0)	(0,0)	20

pharmazeutischen Erzeugnissen

0,3	0,1	0,0	0,2	1,4	0,6	0,2	0,2	0,0	0,0	21
(1,0)	(-)	(0,0)	(0,3)	(0,6)	(-)	(0,5)	(0,5)	(0,0)	(0,0)	22
(0,7)	(-)	(-)	(0,0)	(0,4)	(-)	(0,5)	(0,4)	(0,0)	(0,1)	23
(0,5)	(-)	(0,0)	(2,0)	(0,2)	(0,0)	(1,5)	(1,5)	(0,0)	(0,0)	24
(0,4)	(-)	(0,0)	(-)	(0,3)	(-)	(0,8)	(0,8)	(0,0)	(0,0)	25
(0,2)	(-)	(0,0)	(0,0)	(0,8)	(0,1)	(0,6)	(0,6)	(0,0)	(0,0)	26
(0,4)	(0,1)	(0,0)	(0,2)	(0,8)	(0,1)	(0,5)	(0,5)	(0,0)	(0,0)	27
(0,5)	(0,1)	(0,1)	(0,0)	(1,6)	(0,2)	(0,2)	(0,2)	(0,0)	(0,0)	28

mit Dentalbedarf

0,7	0,0	0,1	0,7	0,9	0,0	1,2	1,2	0,0	0,0	29
(0,6)	(-)	(0,1)	(0,4)	(1,0)	(-)	(1,2)	(1,2)	(-)	(-)	30
(0,6)	(0,0)	(0,0)	(0,1)	(0,8)	(0,0)	(1,1)	(1,1)	(0,0)	(0,0)	31
0,5	-	0,1	1,1	0,6	-	1,1	1,1	0,0	0,0	32
(1,1)	(0,1)	(0,1)	(0,3)	(1,6)	(-)	(1,3)	(1,2)	(0,0)	(0,1)	33

nung 1990 und § 14 Berlinförderungsgesetz sowie Sonderabschreibungen nach § 3 Zonenrandförderungsgesetz.

6) Auch soweit die in der Kapitalgesellschaft üblichen Abschreibungen überschritten werden.

7) Bei körperschaftsteuerpflichtigen Unternehmen.

8) Z. B. Verbrauchsteuern oder Grundsteuer, aber nicht Umsatz-, Einkommen- und Körperschaftsteuer. Die Kraftfahrzeugsteuer ist bei den Kosten des Fuhr- und Wagenparkes erfaßt.

**1 Groß
1.3 Kosten**

Lfd. Nr.	Gesamtleistung von ... bis unter ... DM	Gesamt- leistung je Unternehmen	Materialaufwand				Personalkosten 2)				Abrechnungen auf		
			insge- samt	davon Aufwendungen für			insge- samt	Löhne und Gehälter sowie Provisionen		Sozialkosten		insge- samt	davon betrieblich genutzte Bauten auf eigenen und fremden Grund- stücken
				Han- dele- waren	Roh-, Hilfe- und Be- triebs- stoffe	bezo- gene Leistun- gen 1)		Löhne und Gehäl- ter 3)	Provisio- nen an Lohn- und Ge- haltsemp- fänger/ innen	gesetz- liche	übrige		
		1 000 DM	% der										

418 35 Großhandel mit Laborbedarf, sonstigen

1	Zusammen	4 273,3	70,4	68,6	1,1	0,7	14,3	11,8	0,6	1,7	0,2	0,9	0,1
2	darunter:												
2	500 000 - 1 Mill.	(776,3)	(63,2)	(60,8)	(1,3)	(1,1)	(14,6)	(12,1)	(0,3)	(2,2)	(0,0)	(1,4)	(0,2)
3	1 Mill. - 2 Mill.	(1 574,6)	(57,9)	(56,6)	(0,4)	(0,9)	(17,0)	(15,1)	(0,0)	(1,6)	(0,3)	(1,3)	(0,0)
4	2 Mill. - 5 Mill.	3 079,0	70,5	69,9	0,3	0,3	12,6	10,9	0,0	1,4	0,3	1,1	0,3
5	5 Mill. - 10 Mill.	7 332,8	74,7	73,6	0,5	0,6	12,6	10,9	0,1	1,4	0,2	0,7	0,0
6	10 Mill. - 25 Mill.	16 306,2	68,7	67,2	0,9	0,6	16,5	13,5	0,7	2,0	0,3	1,3	0,1
7	25 Mill. - 50 Mill.	(34 871,0)	(73,0)	(70,2)	(2,0)	(0,8)	(13,9)	(10,9)	(0,9)	(1,9)	(0,2)	(0,5)	(0,1)

418 5 Großhandel

8	Zusammen	2 235,0	66,0	65,0	0,7	0,3	17,9	14,5	0,8	2,6	0,0	1,1	0,0
9	darunter:												
9	1 Mill. - 5 Mill.	(2 709,0)	(66,8)	(64,7)	(1,6)	(0,5)	(15,4)	(13,0)	(0,2)	(2,2)	(0,0)	(1,1)	(0,0)
10	5 Mill. - 10 Mill.	(7 988,5)	(65,0)	(64,8)	(0,1)	(0,1)	(20,4)	(15,9)	(1,5)	(2,9)	(0,1)	(1,1)	(0,1)

418 6 Großhandel mit kosmetischen

11	Zusammen	5 571,6	62,0	61,8	0,1	0,1	13,6	11,4	0,2	1,7	0,3	1,1	0,1
12	darunter:												
12	2 Mill. - 10 Mill.	(3 856,1)	(62,8)	(62,4)	(0,1)	(0,3)	(16,0)	(13,0)	(1,0)	(2,0)	(0,0)	(1,4)	(0,2)
13	10 Mill. - 50 Mill.	(20 311,9)	(68,2)	(68,0)	(0,1)	(0,1)	(9,7)	(8,4)	(0,0)	(1,2)	(0,1)	(0,6)	(0,1)
14	50 Mill. - 250 Mill.	(159 949,3)	(58,3)	(58,2)	(0,0)	(0,1)	(14,9)	(12,5)	(0,0)	(2,0)	(0,4)	(1,2)	(0,2)

418 8 Großhandel mit Wasch-,

15	Zusammen	4 423,3	74,9	74,7	0,0	0,2	11,2	9,4	0,2	1,5	0,1	0,8	0,1
16	darunter:												
16	1 Mill. - 5 Mill.	(2 390,4)	(72,1)	(71,7)	(0,1)	(0,3)	(11,0)	(9,3)	(0,0)	(1,6)	(0,1)	(2,2)	(0,3)
17	5 Mill. - 10 Mill.	(6 252,0)	(77,4)	(77,2)	(0,0)	(0,2)	(9,4)	(7,9)	(0,0)	(1,3)	(0,2)	(1,1)	(0,0)
18	10 Mill. - 50 Mill.	(26 187,4)	(75,6)	(75,4)	(0,1)	(0,1)	(11,6)	(9,7)	(0,3)	(1,5)	(0,1)	(0,5)	(0,0)

418 Großhandel mit pharmazeutischen und kosmetischen Erzeugnissen,

19	Zusammen	12 165,6	81,3	79,7	1,1	0,5	7,8	6,4	0,2	1,0	0,2	0,6	0,1
20	darunter:												
20	500 000 - 1 Mill.	684,6	64,0	62,5	0,8	0,7	11,6	9,6	0,2	1,8	0,0	1,3	0,1
21	1 Mill. - 2 Mill.	1 420,1	54,3	53,7	0,2	0,4	14,4	12,7	0,0	1,6	0,1	1,0	0,0
22	2 Mill. - 5 Mill.	3 200,0	70,2	69,6	0,3	0,3	12,6	10,8	0,1	1,5	0,2	1,2	0,2
23	5 Mill. - 10 Mill.	6 851,7	72,5	71,5	0,6	0,4	13,2	10,6	0,8	1,6	0,2	0,8	0,0
24	10 Mill. - 25 Mill.	16 406,3	68,3	67,5	0,5	0,3	13,2	10,9	0,5	1,6	0,2	0,8	0,1
25	25 Mill. - 50 Mill.	36 463,5	76,0	74,2	1,3	0,5	11,1	8,9	0,7	1,4	0,1	0,6	0,1
26	50 Mill. - 100 Mill.	(71 793,2)	(79,6)	(79,3)	(0,1)	(0,2)	(9,5)	(7,7)	(0,2)	(1,2)	(0,4)	(0,4)	(0,0)
27	100 Mill. - 250 Mill.	(178 652,7)	(72,8)	(66,3)	(4,2)	(2,3)	(10,2)	(8,4)	(0,2)	(1,4)	(0,2)	(0,7)	(0,1)
28	250 Mill. - 500 Mill.	(347 152,6)	(89,2)	(87,9)	(1,2)	(0,1)	(4,5)	(3,8)	(0,0)	(0,6)	(0,1)	(0,6)	(0,2)

^{*)} Hochgerechnetes Ergebnis.

1) Einschließlich Instandhaltungs- und Reparaturkosten, sofern der Materialaufwand überwiegt.

2) Ohne Entgelt für tätige Inhaber/innen, tätige Mitinhaber/innen und mithelfende Familienangehörige, die im befragten Unternehmen in keinem vertraglichen Lohn-, Gehalts- oder Ausbildungsverhältnis standen.

3) Einschließlich Vergütungen an Auszubildende.

4) Ohne Sondervergütungen (siehe Fußnote 5) sowie ohne geringwertige Wirtschaftsgüter gemäß § 6 Absatz 2 EStG.

5) Hierzu zählen Sondervergütungen nach den §§ 7 d, e und g Einkommensteuergesetz, 80 und 82 f Einkommensteuer- Durchführungsverord-

handel*)
1992

Sachanlagen 4)				Fremdkapitalzinsen		Steuern				Lfd. Nr.
auf				insgesamt	darunter	insgesamt	Gewerbesteuer	Vermögenssteuer 7)	sonstige Steuern 8)	
Anlagen einschl. Anlagen im Bau, Maschinen, Betriebs- und Geschäftsausstattung	Sondervergütungen 5)	Geringwertige Wirtschaftsgüter gemäß § 6 Absatz 2 EStG	Abrechnungen auf Vorräte 6) und Forderungen		Zinsen für Hypotheken, Grund- und Rentenschulden					
Gesamtleistung										

medizinischen und orthopädischen Artikeln

0,8	0,0	0,1	0,2	1,2	0,1	0,6	0,6	0,0	0,0	1
(1,2)	(-)	(0,2)	(0,1)	(1,3)	(0,1)	(1,0)	(1,0)	(-)	(0,0)	2
(1,3)	(-)	(0,2)	(0,2)	(1,4)	(-)	(0,9)	(0,9)	(0,0)	(0,0)	3
0,8	0,0	0,1	0,5	0,9	0,1	0,9	0,9	0,0	0,0	4
0,7	-	0,1	0,2	1,0	0,1	0,6	0,5	0,1	0,0	5
1,2	-	0,0	0,2	1,2	0,1	0,4	0,4	0,0	0,0	6
(0,4)	(-)	(0,1)	(0,2)	(0,9)	(0,1)	(0,7)	(0,7)	(0,0)	(0,0)	7

mit Friseurbedarf

1,1	0,0	0,0	0,1	0,4	0,0	1,5	1,3	0,2	0,0	8
(1,1)	(0,0)	(0,0)	(0,0)	(0,3)	(-)	(1,3)	(1,3)	(0,0)	(0,0)	9
(1,0)	(-)	(0,1)	(0,2)	(0,3)	(0,1)	(1,3)	(1,3)	(0,0)	(0,0)	10

Erzeugnissen, Körperpflegemitteln

1,0	-	0,0	0,2	0,9	0,1	0,4	0,4	0,0	0,0	11
(1,2)	(-)	(0,1)	(0,2)	(0,9)	(0,0)	(1,0)	(1,0)	(0,0)	(0,0)	12
(0,5)	(-)	(0,0)	(0,2)	(0,7)	(0,2)	(0,5)	(0,5)	(0,0)	(0,0)	13
(1,0)	(-)	(0,0)	(0,3)	(0,6)	(0,2)	(0,1)	(0,1)	(0,0)	(0,0)	14

Putz- und Reinigungsmitteln

0,7	0,1	0,1	0,1	0,9	0,0	0,6	0,6	0,0	0,0	15
(1,9)	(-)	(0,0)	(0,0)	(0,8)	(0,1)	(0,9)	(0,9)	(-)	(0,0)	16
(1,1)	(0,0)	(0,1)	(0,0)	(1,0)	(-)	(0,4)	(0,4)	(-)	(0,0)	17
(0,5)	(0,2)	(0,1)	(0,1)	(0,9)	(-)	(0,6)	(0,6)	(0,0)	(-)	18

Laborbedarf, medizinischen Artikeln, Reinigungsmitteln

0,5	0,1	0,0	0,2	1,3	0,5	0,4	0,4	0,0	0,0	19
1,2	-	0,1	0,1	0,9	0,1	1,2	1,0	-	0,2	20
1,0	-	0,1	0,1	1,2	0,0	0,8	0,8	0,0	0,0	21
1,0	0,0	0,1	0,3	1,3	0,0	0,8	0,8	0,0	0,0	22
0,8	0,0	0,1	0,1	0,7	0,0	0,7	0,7	0,0	0,0	23
0,7	-	0,0	0,7	0,7	0,0	0,8	0,8	0,0	0,0	24
0,5	0,0	0,1	0,3	0,8	0,1	0,7	0,7	0,0	0,0	25
(0,4)	(-)	(0,0)	(0,1)	(1,0)	(0,1)	(0,7)	(0,7)	(0,0)	(0,0)	26
(0,6)	(0,1)	(0,0)	(0,2)	(0,8)	(0,1)	(0,5)	(0,5)	(0,0)	(0,0)	27
(0,4)	(0,1)	(0,1)	(0,0)	(1,6)	(0,2)	(0,2)	(0,2)	(0,0)	(0,0)	28

nung 1990 und § 14 Berlinförderungs-gesetz sowie Sonderabrechnungen nach § 3 Zonenrandförderungs-gesetz.

6) Auch soweit die in der Kapitalgesellschaft üblichen Abrechnungen überschritten werden.

7) Bei Körperschaftsteuerpflichtigen Unternehmen.

8) Z. B. Verbrauchsteuer oder Grundsteuer, aber nicht Umsatz-, Einkommen- und Körperschaftsteuer. Die Kraftfahrzeugsteuer ist bei den Kosten des Fuhr- und Wagenparks erfasst.

1 Groß
1.3 Kosten

Lfd. Nr.	Gesamtleistung von ... bis unter ... DM	Gesamtleistung je Unternehmen	Materialaufwand				Personalkosten 2)				Abschreibungen auf		
			insgesamt	davon Aufwendungen für			insgesamt	Löhne und Gehälter sowie Provisionen		Sozialkosten		insgesamt	davon
				Handels- waren	Roh-, Hilfs- und Betriebs- stoffe	bezo- gene Leistun- gen 1)		Löhne und Gehäl- ter 3)	Provisio- nen an Lohn- und Ge- haltsemp- fänger/ innen	gesetz- liche	übrige		
		1 000 DM											% der

419 13 Großhandel mit Papier

1	Zusammen	7 625,3	77,7	76,5	0,9	0,3	11,7	9,4	0,6	1,5	0,2	1,1	0,2
	darunter:												
2	375 000 - 1 Mill.	(483,3)	(66,5)	(65,9)	(0,1)	(0,5)	(13,2)	(11,7)	(0,0)	(1,5)	(0,0)	(0,9)	(0,0)
3	1 Mill. - 5 Mill.	(1 957,4)	(69,0)	(68,7)	(0,0)	(0,3)	(16,9)	(14,7)	(0,4)	(1,7)	(0,1)	(1,4)	(0,0)
4	5 Mill. - 50 Mill.	(18 473,6)	(80,4)	(78,6)	(1,5)	(0,3)	(9,2)	(7,6)	(0,3)	(1,3)	(0,0)	(1,1)	(0,4)

419 17 Großhandel mit Schreib- und

5	Zusammen	6 019,2	74,9	72,8	0,2	1,9	10,6	8,6	0,5	1,4	0,1	0,7	0,1
	darunter:												
6	250 000 - 500 000	(375,3)	(41,2)	(40,9)	(0,1)	(0,2)	(24,7)	(22,8)	(0,0)	(1,9)	(0,0)	(2,3)	(0,0)
7	500 000 - 1 Mill.	(739,6)	(68,0)	(67,2)	(0,2)	(0,6)	(12,8)	(10,9)	(0,0)	(1,7)	(0,2)	(2,2)	(0,3)
8	1 Mill. - 2 Mill.	(1 449,3)	(67,8)	(66,9)	(0,1)	(0,8)	(12,7)	(10,4)	(0,9)	(1,4)	(0,0)	(1,4)	(0,2)
9	2 Mill. - 5 Mill.	(3 308,1)	(75,6)	(75,1)	(0,2)	(0,3)	(11,5)	(9,5)	(0,3)	(1,6)	(0,1)	(1,2)	(0,5)
10	5 Mill. - 10 Mill.	(7 399,9)	(71,6)	(70,4)	(0,7)	(0,5)	(16,3)	(13,7)	(0,2)	(2,4)	(0,0)	(0,8)	(0,2)
11	10 Mill. - 25 Mill.	17 391,4	70,2	69,7	0,2	0,3	15,9	12,4	1,0	2,2	0,3	0,7	0,1
12	25 Mill. - 50 Mill.	(34 811,1)	(66,8)	(66,3)	(0,3)	(0,2)	(17,6)	(13,9)	(1,0)	(2,5)	(0,2)	(0,8)	(0,1)

419 45 Großhandel mit Unterhaltungs

13	Zusammen	48 584,6	79,2	78,7	0,1	0,4	9,1	7,6	0,0	1,3	0,2	1,1	0,2
	davon:												
14	10 Mill. - 50 Mill.	(27 003,2)	(78,8)	(78,6)	(0,0)	(0,2)	(10,2)	(8,7)	(0,0)	(1,4)	(0,1)	(0,9)	(0,2)
15	50 Mill. - 250 Mill.	(78 116,9)	(79,4)	(78,8)	(0,1)	(0,5)	(8,5)	(7,1)	(0,0)	(1,2)	(0,2)	(1,3)	(0,3)

419 Großhandel mit Papier, Schreibwaren, Druckerzeugnissen,

16	Zusammen	8 242,9	76,6	75,2	0,3	1,1	10,5	8,6	0,4	1,4	0,1	0,9	0,2
	darunter:												
17	250 000 - 500 000	(385,1)	(53,0)	(52,7)	(0,1)	(0,2)	(17,9)	(16,5)	(0,0)	(1,4)	(0,0)	(1,8)	(0,0)
18	500 000 - 1 Mill.	(699,0)	(66,5)	(65,7)	(0,1)	(0,7)	(14,1)	(12,1)	(0,0)	(1,9)	(0,1)	(1,8)	(0,2)
19	1 Mill. - 2 Mill.	1 495,0	69,4	68,6	0,2	0,6	11,7	9,4	1,0	1,3	0,0	1,3	0,2
20	2 Mill. - 5 Mill.	(2 859,1)	(73,0)	(72,6)	(0,1)	(0,3)	(14,2)	(12,2)	(0,2)	(1,7)	(0,1)	(1,4)	(0,3)
21	5 Mill. - 10 Mill.	(7 405,7)	(73,2)	(72,1)	(0,5)	(0,6)	(14,8)	(12,5)	(0,1)	(2,1)	(0,1)	(0,8)	(0,1)
22	10 Mill. - 25 Mill.	18 322,5	75,5	75,2	0,1	0,2	11,9	9,3	0,8	1,7	0,1	0,8	0,1
23	25 Mill. - 50 Mill.	31 333,1	77,4	75,7	1,5	0,2	11,6	9,7	0,2	1,6	0,1	1,1	0,3
24	50 Mill. - 100 Mill.	(64 776,9)	(77,1)	(76,8)	(0,1)	(0,2)	(11,7)	(9,3)	(0,6)	(1,5)	(0,3)	(1,1)	(0,0)
25	100 Mill. - 250 Mill.	(118 405,3)	(78,0)	(76,9)	(0,1)	(1,0)	(10,3)	(8,2)	(0,3)	(1,5)	(0,3)	(1,3)	(0,4)

*) Hochgerechnetes Ergebnis.

1) Einschließlich Instandhaltungs- und Reparaturkosten, sofern der Materialaufwand überwiegt.

2) Ohne Entgelt für tätige Inhaber/innen, tätige Mitinhaber/innen und mithelfende Familienangehörige, die im befragten Unternehmen in keinem vertraglichen Lohn-, Gehalts- oder Ausbildungsverhältnis standen.

3) Einschließlich Vergütungen an Auszubildende.

4) Ohne Sondervergünstigungen (siehe Fußnote 5) sowie ohne geringwertige Wirtschaftsgüter gemäß § 6 Absatz 2 EStG.

5) Hierzu zählen Sondervergünstigungen nach den §§ 7 d, e und g Einkommensteuergesetz, 80 und 82 f Einkommensteuer- Durchführungsverord-

handel*)
1992

Sachanlagen 4)				Fremdkapitalzinsen		Steuern				Lfd. Nr.
auf					darunter					
Anlagen einschl. An- lagen im Bau, Maschinen, Betriebs- und Geschäftsaus- stattung	Sonder- vergünsti- gungen 5)	Geringwertige Wirtschafts- güter gemäß § 6 Absatz 2 EStG	Abrech- nungen auf Vorräte 6) und Forderungen	insgesamt	Zinsen für Hypotheken, Grund- und Renten- schulden	insgesamt	Gewerbe- steuer	Vermögen- steuer 7)	sonstige Steuern 8)	
Gesamtleistung										

(ohne Schreib- und Druckpapier)

0,9	0,1	0,0	0,2	0,6	0,0	0,7	0,5	0,0	0,2	1
(0,9)	(-)	(0,3)	(0,0)	(0,7)	(0,0)	(1,4)	(1,4)	(-)	(-)	2
(1,4)	(-)	(0,1)	(0,0)	(0,6)	(0,0)	(0,5)	(0,5)	(0,0)	(-)	3
(0,7)	(0,1)	(0,0)	(0,3)	(0,7)	(0,1)	(0,5)	(0,5)	(0,0)	(0,0)	4

Papierwaren, Schul- und Büroartikeln

0,6	0,0	0,1	0,4	1,3	0,2	0,4	0,4	0,0	0,0	5
(2,3)	(-)	(0,0)	(-)	(0,5)	(-)	(1,7)	(1,7)	(-)	(-)	6
(1,9)	(-)	(0,1)	(0,1)	(3,1)	(0,7)	(0,6)	(0,6)	(-)	(0,0)	7
(1,2)	(-)	(0,1)	(0,0)	(1,4)	(0,3)	(0,6)	(0,6)	(-)	(0,0)	8
(0,7)	(0,4)	(0,1)	(0,1)	(1,7)	(0,6)	(0,3)	(0,3)	(0,0)	(0,0)	9
(0,6)	(-)	(0,1)	(0,1)	(2,3)	(0,1)	(0,4)	(0,3)	(0,0)	(0,1)	10
0,6	0,0	0,1	0,2	1,0	0,1	0,6	0,6	0,0	0,0	11
(0,7)	(-)	(0,0)	(0,7)	(1,3)	(0,3)	(0,8)	(0,7)	(0,0)	(0,1)	12

zeitschriften, Zeitungen

0,9	0,0	0,0	0,1	0,4	0,1	0,6	0,6	0,0	0,0	13
(0,7)	(0,1)	(0,0)	(0,0)	(0,2)	(0,1)	(0,5)	(0,5)	(0,0)	(0,0)	14
(1,0)	(0,0)	(0,0)	(0,1)	(0,5)	(0,2)	(0,6)	(0,6)	(0,0)	(0,0)	15

Waren verschiedener Art, o.a.S. (soweit erfaßt)

0,7	0,0	0,1	0,3	0,9	0,2	0,5	0,4	0,0	0,1	16
(1,8)	(-)	(0,0)	(0,0)	(0,4)	(0,0)	(1,3)	(1,3)	(-)	(-)	17
(1,6)	(-)	(0,2)	(0,0)	(2,7)	(0,6)	(0,9)	(0,9)	(-)	(0,0)	18
1,1	-	0,1	0,0	1,4	0,2	0,5	0,5	-	0,0	19
(1,1)	(0,3)	(0,1)	(0,1)	(1,3)	(0,4)	(0,4)	(0,4)	(0,0)	(0,0)	20
(0,7)	(-)	(0,1)	(0,1)	(2,0)	(0,1)	(0,4)	(0,3)	(0,0)	(0,1)	21
0,7	0,1	0,1	0,2	0,7	0,1	0,7	0,7	0,0	0,0	22
0,8	0,0	0,0	0,2	0,7	0,1	0,4	0,4	0,0	0,0	23
(1,1)	(-)	(0,0)	(0,2)	(0,5)	(-)	(0,8)	(0,6)	(0,0)	(0,2)	24
(0,9)	(0,0)	(0,0)	(0,2)	(1,0)	(0,5)	(0,4)	(0,4)	(-)	(0,0)	25

nung 1990 und § 14 Berlinförderungsgesetz sowie Sonderabrechnungen nach § 3 Zonenrandförderungsgesetz.

6) Auch soweit die in der Kapitalgesellschaft üblichen Abrechnungen übersritten werden.

7) Bei körperschaftsteuerpflichtigen Unternehmen.

8) Z. B. Verbrauchsteuern oder Grundsteuer, aber nicht Umsatz-, Einkommen- und Körperschaftsteuer. Die Kraftfahrzeugsteuer ist bei den Kosten des Fuhr- und Wagenparks erfaßt.

1 Groß 1.3 Kosten

Lfd. Nr.	Gesamtleistung von ... bis unter ... DM	Gesamt- leistung je Unternehmen	Materialaufwand				Personalkosten 2)				Abschreibungen auf		
			insge- samt	davon Aufwendungen für			insge- samt	Löhne und Gehälter sowie Provisionen		Sozialkosten		insge- samt	davon
				Hand- els- waren	Roh-, Hilfs- und Betriebs- stoffe	bezo- gene Leistun- gen 1)		Löhne und Gehäl- ter 3)	Provisio- nen an Lohn- und Gehälts- empfän- ger/ innen	gesetz- liche	übrige		betriebl. genutzte Bauten auf eigenen und fremden Grund- stücken
		1 000 DM	% der										

41 Erfafte Unterabteilung

1	Zusammen	9 633,7	81,9	80,6	0,8	0,5	7,9	6,5	0,2	1,1	0,1	0,9	0,1
	darunter:												
2	100 000 - 250 000	161,9	63,2	61,2	0,5	1,5	5,6	5,1	0,0	0,5	0,0	2,3	0,1
3	250 000 - 500 000	373,1	64,2	62,6	0,8	0,8	10,4	9,0	0,0	1,3	0,1	2,0	0,1
4	500 000 - 1 Mill.	709,3	67,5	66,1	0,5	0,9	10,4	9,1	0,1	1,2	0,0	1,9	0,1
5	1 Mill. - 2 Mill.	1 427,5	69,9	68,7	0,5	0,7	12,8	11,1	0,1	1,6	0,0	1,5	0,1
6	2 Mill. - 5 Mill.	3 260,6	73,9	72,6	0,7	0,6	11,6	9,8	0,2	1,5	0,1	1,3	0,2
7	5 Mill. - 10 Mill.	7 226,1	75,8	74,7	0,5	0,6	11,1	9,3	0,2	1,5	0,1	1,1	0,1
8	10 Mill. - 25 Mill.	16 451,3	77,2	75,8	0,9	0,5	10,3	8,5	0,3	1,4	0,1	0,9	0,1
9	25 Mill. - 50 Mill.	34 571,0	77,8	76,7	0,8	0,3	9,8	8,0	0,3	1,4	0,1	1,2	0,2
10	50 Mill. - 100 Mill.	67 785,6	80,0	78,9	0,8	0,3	9,2	7,4	0,3	1,3	0,2	1,0	0,1
11	100 Mill. - 250 Mill.	153 746,3	82,2	80,6	1,0	0,6	7,3	5,8	0,3	1,0	0,2	0,7	0,1
12	250 Mill. - 500 Mill.	334 172,0	85,0	83,7	0,9	0,4	6,3	5,0	0,3	0,9	0,1	0,6	0,1
13	500 Mill. - 1 Mrd.	(695 348,4)	(84,3)	(81,8)	(1,7)	(0,8)	(6,7)	(5,6)	(0,0)	(1,0)	(0,1)	(0,6)	(0,1)
14	1 Mrd. und mehr	2 012 995,2	91,9	91,3	0,1	0,5	3,5	2,9	0,0	0,5	0,1	0,5	0,1

40/41 Erfafte

15	Zusammen	10 406,0	83,7	82,5	0,7	0,5	7,1	5,8	0,2	1,0	0,1	0,9	0,1
	darunter:												
16	100 000 - 250 000	164,1	63,1	61,0	0,5	1,6	5,9	5,3	0,0	0,5	0,1	3,1	0,2
17	250 000 - 500 000	376,2	65,4	63,9	0,7	0,8	9,2	7,9	0,0	1,2	0,1	2,1	0,2
18	500 000 - 1 Mill.	707,7	69,6	67,9	0,5	1,2	10,0	8,7	0,0	1,2	0,1	2,0	0,1
19	1 Mill. - 2 Mill.	1 447,1	72,2	70,7	0,8	0,7	11,3	9,7	0,1	1,4	0,1	1,5	0,1
20	2 Mill. - 5 Mill.	3 278,3	74,8	73,6	0,6	0,6	10,9	9,2	0,1	1,5	0,1	1,4	0,2
21	5 Mill. - 10 Mill.	7 218,7	77,5	76,6	0,4	0,5	10,1	8,5	0,1	1,4	0,1	1,2	0,2
22	10 Mill. - 25 Mill.	16 322,5	78,6	77,3	0,9	0,4	9,6	8,0	0,2	1,3	0,1	1,1	0,2
23	25 Mill. - 50 Mill.	34 543,2	79,2	78,1	0,7	0,4	9,2	7,5	0,3	1,3	0,1	1,2	0,2
24	50 Mill. - 100 Mill.	68 147,9	81,3	80,2	0,7	0,4	8,7	7,0	0,3	1,2	0,2	1,1	0,2
25	100 Mill. - 250 Mill.	153 139,8	83,6	82,1	1,0	0,5	6,7	5,4	0,2	1,0	0,1	0,8	0,1
26	250 Mill. - 500 Mill.	342 331,0	91,5	90,8	0,4	0,3	3,6	2,8	0,1	0,5	0,2	0,5	0,0
27	500 Mill. - 1 Mrd.	658 078,6	87,4	85,6	1,2	0,6	5,5	4,6	0,0	0,8	0,1	0,5	0,1
28	1 Mrd. und mehr	2 020 567,3	91,9	90,9	0,5	0,5	3,6	2,9	0,1	0,5	0,1	0,5	0,1

*) Hochgerechnetes Ergebnis.

1) Einschließlich Instandhaltungs- und Reparaturkosten, sofern der Materialaufwand überwiegt.

2) Ohne Entgelt für tätige Inhaber/innen, tätige Mitinhaber/innen und mithelfende Familienangehörige, die im befragten Unternehmen in keinem vertraglichen Lohn-, Gehalts- oder Ausbildungsverhältnis standen.

3) Einschließlich Vergütungen an Auszubildende.

4) Ohne Sondervergünstigungen (siehe Fußnote 5) sowie ohne geringwertige Wirtschaftsgüter gemäß § 6 Absatz 2 EStG.

5) Hierzu zählen Sondervergünstigungen nach den §§ 7 d, e und g Einkommensteuergesetz, 80 und 82 f Einkommensteuer- Durchführungsverord-

handel*)
1992

Sachanlagen 4)				Fremdkapitalzinsen		Steuern				Lfd. Nr.
auf				insgesamt	darunter Zinsen für Hypotheken, Grund- und Renten- schulden	insgesamt	Gewerbe- steuer	Vermögen- steuer 7)	sonetige Steuern 8)	
Anlagen einschl. An- lagen im Bau, Maschinen, Betriebs- und Geschäftsaus- stattung	Sonder- vergünsti- gungen 5)	Geringwertige Wirtschafts- güter gemäß § 6 Absatz 2 EStG	Abrech- nungen auf Vorräte 6) und Forderungen							
Gesamtleistung										

des Großhandels

0,8	0,1	0,1	0,3	1,1	0,1	0,4	0,4	0,0	0,0	1
2,2	-	0,1	0,1	2,0	0,0	0,5	0,5	-	0,0	2
1,9	0,0	0,2	0,2	1,6	0,4	0,7	0,6	0,0	0,1	3
1,8	0,0	0,2	0,2	1,6	0,2	0,8	0,8	0,0	0,0	4
1,4	0,0	0,1	0,2	1,2	0,1	0,6	0,6	0,0	0,0	5
1,1	0,0	0,1	0,2	1,3	0,1	0,6	0,6	0,0	0,0	6
1,0	0,0	0,1	0,3	1,2	0,1	0,6	0,6	0,0	0,0	7
0,8	0,1	0,1	0,4	1,1	0,1	0,6	0,6	0,0	0,0	8
1,0	0,1	0,0	0,3	1,3	0,2	0,5	0,5	0,0	0,0	9
0,9	0,1	0,1	0,2	1,1	0,1	0,5	0,5	0,0	0,0	10
0,6	0,1	0,1	0,3	1,3	0,1	0,3	0,3	0,0	0,0	11
0,5	0,0	0,0	0,2	0,8	0,1	0,5	0,5	0,0	0,0	12
(0,5)	(-)	(0,1)	(0,4)	(1,4)	(0,0)	(0,1)	(0,1)	(0,0)	(0,0)	13
0,4	0,1	0,0	0,1	0,8	0,2	0,1	0,1	0,0	0,0	14

Großhandel

0,8	0,1	0,1	0,2	1,0	0,0	0,4	0,4	0,0	0,0	15
2,9	0,0	0,2	0,1	1,8	0,0	0,6	0,5	-	0,1	16
1,9	0,0	0,2	0,2	1,7	0,3	0,7	0,6	0,0	0,1	17
1,9	0,0	0,1	0,2	1,4	0,2	0,7	0,7	0,0	0,0	18
1,4	0,1	0,1	0,2	1,2	0,1	0,6	0,6	0,0	0,0	19
1,2	0,0	0,1	0,2	1,3	0,1	0,6	0,6	0,0	0,0	20
1,0	0,0	0,1	0,3	1,2	0,2	0,5	0,5	0,0	0,0	21
0,9	0,1	0,1	0,3	1,1	0,2	0,5	0,5	0,0	0,0	22
1,0	0,1	0,1	0,3	1,2	0,2	0,5	0,5	0,0	0,0	23
0,9	0,1	0,1	0,2	1,1	0,1	0,4	0,4	0,0	0,0	24
0,7	0,1	0,1	0,2	1,2	0,1	0,3	0,3	0,0	0,0	25
0,5	0,0	0,0	0,1	0,4	0,0	0,2	0,2	0,0	0,0	26
0,4	0,0	0,0	0,3	1,1	0,0	0,1	0,1	0,0	0,0	27
0,4	0,1	0,0	0,1	0,8	0,2	0,1	0,1	0,0	0,0	28

nung 1990 und § 14 Berlinförderungsgesetz sowie Sonderabschreibun-
gen nach § 3 Zonenrandförderungsgesetz.

6) Auch soweit die in der Kapitalgesellschaft üblichen Abschreibungen über-
schritten werden.

7) Bei Körperschaftsteuerpflichtigen Unternehmen.

8) Z. B. Verbrauchsteuern oder Grundsteuer, aber nicht Umsatz-, Einkom-
men- und Körperschaftsteuer. Die Kraftfahrzeugsteuer ist bei den Kosten
des Fuhr- und Wagenparks erfaßt.

1 Groß

1.3 Kosten

Lfd. Nr.	Gesamtleistung von ... bis unter ... DM	Kosten für Werbung und Reisen			Gebühren und öffentliche Beiträge	Ver- sicherungs- beiträge (ohne Versicherun- gen für Kraftfahr- zeuge oder für private Zwecke)	Kosten des Fuhr- und Wagenparks 1)		Transport- kosten 2) (nur fremde Leistun- gen)	Mieten		% der
		ins- gesamt	Kosten für Absatz- werbung	Fahrtkosten und Reise- spesen (ohne Kosten für Kraftfahr- zeuge)			ins- gesamt	darunter Kraftfahr- zeug- steuer		ins- gesamt	Miete für betrieblich genutzte Bau- ten, Betriebs- und Geschäfts- räume sowie Grundstücks- pachten 3)	
401 11 Großhandel mit Getreide, Saaten,												
1	Zusammen	0,2	0,1	0,1	0,0	0,1	0,6	0,1	0,1	0,3	0,1	
	darunter:											
2	1 Mill. - 2 Mill.	(0,4)	(0,1)	(0,3)	(0,1)	(0,1)	(0,9)	(0,1)	(-)	(0,1)	(0,1)	
3	2 Mill. - 5 Mill.	0,2	0,1	0,1	0,1	0,3	0,8	0,1	0,2	0,4	0,3	
4	5 Mill. - 10 Mill.	0,2	0,1	0,1	0,1	0,2	1,2	0,2	0,4	0,5	0,4	
5	10 Mill. - 25 Mill.	0,4	0,3	0,1	0,1	0,2	0,7	0,1	0,2	0,2	0,2	
6	25 Mill. - 50 Mill.	0,1	0,1	0,0	0,0	0,2	0,7	0,1	0,1	0,3	0,2	
7	50 Mill. - 100 Mill.	(0,2)	(0,1)	(0,1)	(0,0)	(0,2)	(0,7)	(0,1)	(0,4)	(0,2)	(0,1)	
401 14 Großhandel mit Getreide,												
8	Zusammen	0,2	0,1	0,1	0,1	0,2	0,8	0,1	0,5	0,2	0,2	
	darunter:											
9	250 000 - 500 000	(0,4)	(0,2)	(0,2)	(0,2)	(0,2)	(1,6)	(0,2)	(-)	(0,0)	(0,0)	
10	500 000 - 1 Mill.	(1,2)	(0,9)	(0,3)	(0,0)	(0,1)	(2,1)	(0,1)	(1,6)	(1,2)	(1,2)	
11	1 Mill. - 2 Mill.	(0,5)	(0,2)	(0,3)	(0,0)	(0,3)	(0,8)	(0,2)	(-)	(0,7)	(0,7)	
12	2 Mill. - 5 Mill.	0,2	0,1	0,1	0,1	0,2	1,3	0,2	0,3	0,7	0,7	
13	5 Mill. - 10 Mill.	0,3	0,2	0,1	0,1	0,2	0,9	0,1	0,3	0,1	0,1	
14	10 Mill. - 25 Mill.	0,2	0,1	0,1	0,1	0,2	1,1	0,2	0,1	0,2	0,2	
15	25 Mill. - 50 Mill.	0,1	0,0	0,1	0,0	0,1	1,0	0,1	0,6	0,2	0,2	
16	50 Mill. - 100 Mill.	(0,2)	(0,1)	(0,1)	(0,1)	(0,2)	(0,3)	(0,0)	(0,4)	(0,1)	(0,1)	
17	100 Mill. - 250 Mill.	(0,2)	(0,1)	(0,1)	(0,0)	(0,1)	(0,6)	(0,1)	(0,6)	(0,2)	(0,2)	
401 3 Großhandel mit Blumen,												
18	Zusammen	1,0	0,6	0,4	0,1	0,1	1,9	0,1	0,8	1,2	0,9	
	darunter:											
19	250 000 - 500 000	(1,1)	(0,1)	(1,0)	(0,0)	(0,0)	(5,3)	(0,2)	(-)	(2,1)	(1,3)	
20	500 000 - 1 Mill.	(0,6)	(0,1)	(0,5)	(0,1)	(0,2)	(3,3)	(0,2)	(0,3)	(3,0)	(1,3)	
21	1 Mill. - 2 Mill.	(0,3)	(0,1)	(0,2)	(0,1)	(0,1)	(1,6)	(0,1)	(-)	(1,9)	(1,9)	
22	2 Mill. - 5 Mill.	0,6	0,3	0,3	0,1	0,1	2,4	0,1	0,2	1,7	1,5	
23	5 Mill. - 10 Mill.	(0,8)	(0,5)	(0,3)	(0,1)	(0,2)	(2,4)	(0,1)	(1,2)	(0,8)	(0,6)	
24	10 Mill. - 25 Mill.	1,0	0,6	0,4	0,1	0,2	1,0	0,1	0,5	1,3	0,9	
25	25 Mill. - 50 Mill.	(1,6)	(1,4)	(0,2)	(0,1)	(0,1)	(1,6)	(0,1)	(1,8)	(0,9)	(0,7)	
26	50 Mill. - 100 Mill.	(1,3)	(0,5)	(0,8)	(0,1)	(0,1)	(1,4)	(0,1)	(0,6)	(0,5)	(0,1)	
401 51 Großhandel												
27	Zusammen	0,2	0,1	0,1	0,1	0,1	0,7	0,1	0,8	0,1	0,1	
	darunter:											
28	250 000 - 500 000	(0,5)	(0,2)	(0,3)	(0,1)	(0,3)	(2,7)	(0,3)	(0,1)	(0,9)	(0,4)	
29	500 000 - 1 Mill.	0,2	0,1	0,1	0,2	0,2	2,1	0,2	0,1	0,2	0,2	
30	1 Mill. - 2 Mill.	0,3	0,0	0,3	0,0	0,1	1,3	0,1	1,1	0,2	0,2	
31	2 Mill. - 5 Mill.	0,1	0,0	0,1	0,0	0,1	1,1	0,1	0,2	0,1	0,1	
32	5 Mill. - 10 Mill.	0,2	0,1	0,1	0,1	0,1	0,8	0,1	0,1	0,1	0,1	
33	10 Mill. - 25 Mill.	0,1	0,0	0,1	0,0	0,1	0,5	0,1	0,2	0,1	0,1	
34	25 Mill. - 50 Mill.	0,2	0,1	0,1	0,0	0,1	0,6	0,1	0,8	0,1	0,1	
35	50 Mill. - 100 Mill.	(0,3)	(0,2)	(0,1)	(0,0)	(0,4)	(0,4)	(0,0)	(2,3)	(0,0)	(0,0)	

*) Hochgerechnetes Ergebnis.

1) Ohne Personalkosten, Mieten/Leasing und Abschreibungen, die in den betreffenden Positionen enthalten sind.

2) Soweit sie nicht zum Einstandswert der bezogenen Waren zu rechnen sind.

3) Einschließlich Lagerräume, Garagen, ohne betriebsfremd genutzte Räume.

handel*)
1992

und Pachten			Instand- haltungs- und Reparatur- aufwand (soweit nicht im Material- aufwand enthalten) 4)	Provisionen (ohne Provisionen an Lohn- und Gehalte- empfänger/ innen)	Sonstige betriebliche Aufwendungen, soweit vorstehend nicht erfaßt	Kosten ins- gesamt	Mietwert 5)	Lfd. Nr.
Leasing/Miete für Fahrzeuge aller Art, Maschinen, EDV-Anlagen, Geräte und dgl.	darunter Leasing für Fahrzeuge	Pacht für das Unternehmen						
Gesamtleistung								

Futter- und Düngemitteln, o.a.S.

0,1	0,0	0,1	0,3	0,0	0,7	100,2	0,5	1
(-)	(-)	(-)	(0,2)	(-)	(1,1)	(93,6)	(1,0)	2
0,1	-	0,0	0,4	-	1,1	100,0	0,9	3
0,1	0,0	0,0	0,4	0,0	0,9	100,0	0,9	4
0,0	0,0	0,0	0,6	0,0	0,8	100,5	0,7	5
0,1	0,0	-	0,4	0,0	0,7	100,0	0,5	6
(0,1)	(0,0)	(-)	(0,4)	(0,0)	(0,5)	(100,3)	(0,9)	7

Saaten, Futtermitteln

0,0	0,0	-	0,5	0,2	0,8	98,2	0,8	8
(-)	(-)	(-)	(0,0)	(-)	(1,7)	(92,7)	(1,3)	9
(-)	(-)	(-)	(0,0)	(0,0)	(3,1)	(96,5)	(0,1)	10
(-)	(-)	(-)	(0,2)	(0,1)	(0,8)	(98,8)	(0,7)	11
0,0	-	-	0,2	0,0	0,9	99,8	0,5	12
0,0	0,0	-	0,4	0,1	0,8	99,1	0,6	13
0,0	-	-	0,6	0,1	0,8	97,0	1,3	14
0,0	0,0	-	0,6	0,1	0,5	100,0	0,7	15
(0,0)	(-)	(-)	(0,6)	(0,2)	(0,8)	(100,6)	(0,7)	16
(0,0)	(-)	(-)	(0,5)	(0,4)	(0,8)	(96,6)	(0,7)	17

Pflanzen, Blumenbindereibedarf

0,2	0,1	0,1	0,3	0,4	1,7	97,6	0,7	18
(0,8)	(0,8)	(-)	(0,1)	(-)	(3,1)	(90,3)	(0,2)	19
(0,4)	(0,3)	(1,3)	(0,2)	(-)	(2,8)	(94,2)	(0,4)	20
(0,0)	(-)	(-)	(0,2)	(-)	(1,7)	(98,2)	(1,0)	21
0,2	0,2	-	0,2	0,0	1,8	99,7	0,4	22
(0,2)	(0,1)	(-)	(0,2)	(0,4)	(2,7)	(98,5)	(0,9)	23
0,3	0,1	0,1	0,5	0,4	1,2	98,9	0,7	24
(0,2)	(0,1)	(-)	(0,3)	(1,0)	(1,2)	(98,0)	(1,1)	25
(0,4)	(0,1)	(-)	(0,2)	(0,3)	(1,1)	(94,8)	(0,5)	26

mit lebendem Vieh

0,0	0,0	0,0	0,1	0,1	0,6	99,2	0,1	27
(0,5)	(0,5)	(-)	(0,0)	(-)	(2,6)	(94,2)	(0,9)	28
0,0	0,0	-	0,0	0,0	1,0	97,5	0,1	29
-	-	-	0,0	0,0	0,9	97,8	0,1	30
0,0	-	0,0	0,1	0,1	0,8	96,8	0,1	31
0,0	0,0	0,0	0,1	0,0	1,0	99,1	0,1	32
0,0	0,0	0,0	0,1	0,1	0,4	99,5	0,1	33
0,0	0,0	0,0	0,1	0,1	0,6	99,7	0,2	34
(0,0)	(-)	(-)	(0,0)	(0,2)	(0,4)	(100,1)	(0,0)	35

4) Nur fremde, nicht aktivierte Leistungen für betrieblich genutzte Bauten, Betriebs- und Geschäftsräume, Außenanlagen, Maschinen, Einrichtungsgegenstände, Werkzeuge, Geräte u.dgl., aber nicht für Kraftfahrzeuge.

5) Nutzungswert der vom Unternehmen betrieblich genutzten eigenen Bauten, der eigenen Betriebs- und Geschäftsräume, Lagerplätze usw. auf eigenen und gepachteten Grundstücken sowie grundstücksgleichen Rechten, aber ohne Kosten für Heizung, Beleuchtung u.dgl.

1 Groß 1.3 Kosten

Lfd. Nr.	Gesamtleistung von ... bis unter ... DM	Kosten für Werbung und Reisen			Gebühren und öffentliche Beiträge	Ver- sicherungs- beiträge (ohne Versicherun- gen für Kraftfahr- zeuge oder für private Zwecke)	Kosten des Fuhr- und Wagenparks 1)		Transport- kosten 2) (nur fremde Leistun- gen)	Mieten	
		in- gesamt	Kosten für Absatz- werbung	Fahrtkosten und Reise- spesen (ohne Kosten für Kraftfahr- zeuge)			in- gesamt	darunter Kraftfahr- zeug- steuer		in- gesamt	Miete für betrieblich genutzte Bau- ten, Betriebe- und Geschäfts- räume sowie Grundstücke- pachten 3)
% der											

401 Großhandel mit Getreide, Saaten, Pflanzen, Futter-

1	Zusammen	0,3	0,2	0,1	0,1	0,1	0,8	0,1	0,5	0,3	0,2
	darunter:										
2	100 000 - 250 000	(0,5)	(0,2)	(0,3)	(0,1)	(0,4)	(4,5)	(0,4)	(1,7)	(0,4)	(0,4)
3	250 000 - 500 000	0,6	0,2	0,4	0,1	0,2	3,1	0,2	0,0	1,0	0,6
4	500 000 - 1 Mill.	0,5	0,2	0,3	0,1	0,2	2,3	0,2	0,5	1,3	0,8
5	1 Mill. - 2 Mill.	0,3	0,1	0,2	0,1	0,1	1,3	0,1	0,5	0,7	0,7
6	2 Mill. - 5 Mill.	0,2	0,1	0,1	0,1	0,1	1,4	0,1	0,2	0,6	0,5
7	5 Mill. - 10 Mill.	0,3	0,2	0,1	0,1	0,1	1,2	0,1	0,3	0,3	0,2
8	10 Mill. - 25 Mill.	0,3	0,2	0,1	0,1	0,1	0,7	0,1	0,2	0,2	0,2
9	25 Mill. - 50 Mill.	0,4	0,3	0,1	0,0	0,1	0,9	0,1	0,8	0,3	0,2
10	50 Mill. - 100 Mill.	0,4	0,2	0,2	0,1	0,3	0,6	0,1	1,3	0,2	0,1
11	100 Mill. - 250 Mill.	(0,2)	(0,1)	(0,1)	(0,1)	(0,1)	(0,5)	(0,1)	(0,6)	(0,1)	(0,1)

402 5 Großhandel mit

12	Zusammen	0,4	0,1	0,3	0,0	0,2	1,4	0,2	0,3	0,7	0,6
	darunter:										
13	1 Mill. - 2 Mill.	(1,0)	(0,7)	(0,3)	(0,1)	(0,2)	(2,4)	(0,2)	(0,1)	(1,3)	(1,1)
14	2 Mill. - 5 Mill.	(0,7)	(0,3)	(0,4)	(0,1)	(0,1)	(3,2)	(0,4)	(0,8)	(1,2)	(0,3)
15	5 Mill. - 10 Mill.	(0,6)	(-)	(0,6)	(0,0)	(0,3)	(1,0)	(0,1)	(0,5)	(0,2)	(0,2)

404 1 Großhandel mit technischen

16	Zusammen	0,5	0,2	0,3	0,1	0,1	0,5	0,0	2,9	0,6	0,4
	darunter:										
17	1 Mill. - 2 Mill.	(0,4)	(0,2)	(0,2)	(0,0)	(0,1)	(0,3)	(0,0)	(0,5)	(1,2)	(1,1)
18	2 Mill. - 5 Mill.	(1,6)	(0,4)	(1,2)	(0,1)	(0,1)	(0,4)	(0,0)	(3,4)	(0,8)	(0,6)
19	5 Mill. - 10 Mill.	(1,3)	(0,3)	(1,0)	(0,0)	(0,2)	(0,5)	(0,0)	(3,7)	(1,1)	(0,8)
20	10 Mill. - 25 Mill.	1,4	0,7	0,7	0,1	0,3	1,0	0,1	1,4	0,7	0,3
21	25 Mill. - 50 Mill.	0,3	0,1	0,2	0,1	0,2	0,6	0,1	1,1	0,6	0,4
22	50 Mill. - 100 Mill.	(0,7)	(0,4)	(0,3)	(0,1)	(0,3)	(1,4)	(0,1)	(0,7)	(1,0)	(0,8)

405 7 Großhandel mit

23	Zusammen	0,1	0,1	0,0	0,0	0,0	0,5	0,1	0,1	0,2	0,1
	darunter:										
24	1 Mill. - 2 Mill.	(0,2)	(0,2)	(0,0)	(0,0)	(0,1)	(0,5)	(0,1)	(0,1)	(0,3)	(0,3)
25	2 Mill. - 5 Mill.	0,4	0,3	0,1	0,1	0,1	1,2	0,2	0,2	0,6	0,3
26	5 Mill. - 10 Mill.	(0,3)	(0,2)	(0,1)	(0,0)	(0,1)	(1,2)	(0,2)	(0,3)	(0,2)	(0,1)
27	10 Mill. - 25 Mill.	0,3	0,2	0,1	0,0	0,1	1,3	0,2	0,3	0,5	0,3
28	25 Mill. - 50 Mill.	0,2	0,1	0,1	0,0	0,1	0,8	0,1	0,0	0,3	0,3
29	50 Mill. - 100 Mill.	0,2	0,1	0,1	0,0	0,1	0,5	0,1	1,0	0,2	0,1
30	100 Mill. - 250 Mill.	0,2	0,1	0,1	0,0	0,1	0,7	0,1	0,2	0,2	0,2
31	250 Mill. - 500 Mill.	(0,1)	(0,1)	(0,0)	(0,0)	(0,0)	(0,5)	(0,0)	(0,0)	(0,1)	(0,1)

*) Hochgerechnetes Ergebnis.

1) Ohne Personalkosten, Mieten/Leasing und Abschreibungen, die in den betreffenden Positionen enthalten sind.

2) Soweit sie nicht zum Einstandswert der bezogenen Waren zu rechnen sind.

3) Eineschließlich Lagerräume, Garagen, ohne betriebsfremd genutzte Räume.

handel*)
1992

und Pachten			Instand- haltungs- und Reparatur- aufwand (soweit nicht im Material- aufwand enthalten) 4)	Provisionen (ohne Provisionen an Lohn- und Gehalts- empfänger/ innen)	Sonstige betriebliche Aufwendungen, soweit vorstehend nicht erfaßt	Kosten ins- gesamt	Mietwert 5)	Lfd. Nr.
Leasing/Miete für Fahrzeuge aller Art, Maschinen, EDV-Anlagen, Geräte und dgl.	darunter Leasing für Fahrzeuge	Pacht für das Unternehmen						
Gesamtleistung								

und Düngemitteln, lebenden Tieren (soweit erfaßt)

0,1	0,0	0,0	0,3	0,1	0,8	99,2	0,5	1
(-)	(-)	(-)	(0,6)	(-)	(2,9)	(94,9)	(1,1)	2
0,4	0,4	-	0,1	-	2,5	92,9	0,7	3
0,1	0,1	0,4	0,1	0,0	2,1	96,5	0,2	4
0,0	-	-	0,1	0,0	1,1	97,4	0,6	5
0,1	0,0	0,0	0,2	0,0	1,1	98,5	0,4	6
0,1	0,0	0,0	0,2	0,1	1,2	99,2	0,5	7
0,0	0,0	0,0	0,4	0,1	0,7	99,1	0,6	8
0,1	0,0	0,0	0,3	0,2	0,7	99,6	0,5	9
0,1	0,0	-	0,3	0,2	0,6	99,6	0,4	10
(0,0)	(0,0)	(0,0)	(0,4)	(0,3)	(0,8)	(97,7)	(0,7)	11

Häuten, Fellen

0,1	0,0	0,0	0,4	0,1	0,8	96,6	0,5	12
(0,2)	(0,2)	(-)	(1,0)	(0,5)	(1,6)	(92,2)	(1,0)	13
(0,7)	(0,5)	(0,2)	(0,2)	(0,2)	(1,9)	(97,9)	(1,0)	14
(-)	(-)	(-)	(0,1)	(0,3)	(0,7)	(95,1)	(0,5)	15

Chemikalien, Rohdrogen

0,2	0,1	0,0	0,2	0,3	1,3	99,6	0,2	16
(0,1)	(0,1)	(-)	(0,0)	(0,9)	(2,4)	(94,8)	(0,1)	17
(0,2)	(0,1)	(-)	(0,1)	(1,2)	(1,8)	(101,5)	(-)	18
(0,3)	(0,2)	(-)	(0,4)	(0,1)	(3,1)	(97,3)	(1,5)	19
0,4	0,3	0,0	0,4	0,2	2,4	96,0	0,5	20
0,2	0,1	-	0,5	0,8	1,4	98,3	0,4	21
(0,2)	(0,0)	(-)	(0,6)	(0,2)	(2,3)	(100,0)	(0,5)	22

Mineralölerzeugnissen

0,0	0,0	0,0	0,1	0,6	0,3	99,8	0,1	23
(-)	(-)	(-)	(0,2)	(2,6)	(1,4)	(97,2)	(0,3)	24
0,0	0,0	0,3	0,5	0,4	1,1	95,9	1,3	25
(0,1)	(0,1)	(-)	(1,0)	(0,4)	(1,3)	(101,0)	(1,2)	26
0,1	0,1	0,1	0,2	0,1	0,6	98,7	0,2	27
0,0	0,0	-	0,3	0,2	0,6	99,5	0,2	28
0,1	0,0	-	0,2	0,6	0,5	98,6	0,1	29
0,0	0,0	0,0	0,2	0,8	0,6	99,7	0,1	30
(0,0)	(-)	(0,0)	(0,1)	(0,6)	(0,2)	(99,9)	(0,0)	31

4) Nur fremde, nicht aktivierte Leistungen für betrieblich genutzte Bauten, Betriebs- und Geschäftsräume, Außenanlagen, Maschinen, Einrichtungsgegenstände, Werkzeuge, Geräte u.dgl., aber nicht für Kraftfahrzeuge.

5) Nutzungswert der vom Unternehmen betrieblich genutzten eigenen Bauten, der eigenen Betriebs- und Geschäftsräume, Lagerplätze usw. auf eigenen und gepachteten Grundstücken sowie grundstücksgleichen Rechten, aber ohne Kosten für Heizung, Beleuchtung u.dgl.

1 Groß
1.3 Kosten

Lfd. Nr.	Gesamtleistung von ... bis unter ... DM	Kosten für Werbung und Reisen			Gebühren und öffentliche Beiträge	Ver- sicherungs- beiträge (ohne Versicherun- gen für Kraftfahr- zeuge oder für private Zwecke)	Kosten des Fuhr- und Wagenparks 1)		Transport- kosten 2) (nur fremde Leistun- gen)	Mieten	
		ins- gesamt	Kosten für Absatz- werbung	Fahrtkosten und Reise- spesen (ohne Kosten für Kraftfahr- zeuge)			ins- gesamt	darunter Kraftfahr- zeug- steuer		ins- gesamt	Miete für betrieblich genutzte Bau- ten, Betriebs- und Geschäfts- räume sowie Grundstücks- pachten 3)
% der											
406 45 Großhandel mit Eisen, Stahl.											
1	Zusammen	0,4	0,2	0,2	0,1	0,1	0,4	0,0	0,8	0,4	0,3
2	500 000 - 2 Mill.	0,8	0,6	0,2	0,1	0,2	1,7	0,1	4,7	1,4	1,0
3	2 Mill. - 5 Mill.	(0,4)	(0,3)	(0,1)	(0,1)	(0,3)	(1,0)	(0,1)	(0,8)	(2,4)	(1,4)
4	5 Mill. - 10 Mill.	0,7	0,4	0,3	0,1	0,3	0,7	0,1	2,6	0,8	0,6
5	10 Mill. - 25 Mill.	0,4	0,2	0,2	0,0	0,2	0,7	0,1	0,7	0,7	0,5
6	25 Mill. - 50 Mill.	0,6	0,4	0,2	0,1	0,2	0,6	0,1	0,8	0,8	0,6
7	50 Mill. - 100 Mill.	0,5	0,3	0,2	0,0	0,2	0,6	0,1	0,7	0,9	0,5
8	100 Mill. - 250 Mill.	(0,3)	(0,2)	(0,1)	(0,0)	(0,1)	(0,4)	(0,0)	(0,3)	(0,1)	(0,1)
9	250 Mill. - 1 Mrd.	(0,3)	(0,1)	(0,2)	(0,1)	(0,1)	(0,1)	(0,0)	(0,7)	(0,1)	(0,0)
406 71 Großhandel											
10	Zusammen	0,2	0,1	0,1	0,0	0,1	0,2	0,0	0,5	0,3	0,2
11	750 000 - 2 Mill.	(0,9)	(0,5)	(0,4)	(0,1)	(0,2)	(2,6)	(0,4)	(0,0)	(1,2)	(0,4)
12	2 Mill. - 5 Mill.	(0,2)	(0,1)	(0,1)	(0,5)	(0,1)	(1,6)	(0,1)	(0,3)	(2,9)	(2,4)
13	5 Mill. - 10 Mill.	(0,3)	(0,1)	(0,2)	(0,1)	(0,1)	(1,0)	(0,2)	(0,0)	(0,4)	(0,3)
14	10 Mill. - 25 Mill.	(1,0)	(0,4)	(0,6)	(0,1)	(0,2)	(0,6)	(0,1)	(0,6)	(0,8)	(0,5)
407 11 Großhandel											
15	Zusammen	0,7	0,1	0,6	0,1	0,3	5,2	0,6	9,6	0,8	0,3
16	1 Mill. - 2 Mill.	(0,8)	(0,1)	(0,7)	(0,0)	(0,4)	(6,8)	(0,8)	(0,4)	(0,6)	(0,6)
17	2 Mill. - 5 Mill.	(0,4)	(0,1)	(0,3)	(0,2)	(0,3)	(3,8)	(0,4)	(3,0)	(0,5)	(0,3)
18	5 Mill. - 10 Mill.	(0,3)	(0,2)	(0,1)	(0,1)	(0,1)	(1,2)	(0,1)	(6,3)	(0,4)	(0,2)
407 14 Großhandel											
19	Zusammen	0,6	0,3	0,3	0,1	0,3	1,7	0,2	0,5	1,0	0,8
20	1 Mill. - 2 Mill.	(0,6)	(0,4)	(0,2)	(0,2)	(0,3)	(1,7)	(0,2)	(3,2)	(0,7)	(0,6)
21	2 Mill. - 5 Mill.	(0,8)	(0,2)	(0,6)	(0,2)	(0,4)	(4,8)	(0,5)	(0,3)	(1,5)	(0,7)
22	5 Mill. - 10 Mill.	0,7	0,3	0,4	0,0	0,3	1,1	0,1	0,2	1,5	1,2
23	10 Mill. - 25 Mill.	(0,5)	(0,3)	(0,2)	(0,0)	(0,3)	(2,0)	(0,3)	(0,2)	(0,5)	(0,5)
24	25 Mill. - 50 Mill.	(0,9)	(0,7)	(0,2)	(0,0)	(0,3)	(0,5)	(0,0)	(1,1)	(1,1)	(1,1)
407 17 Großhandel mit sonstigen											
25	Zusammen	0,8	0,5	0,3	0,1	0,2	1,0	0,1	0,5	1,0	0,6
26	1 Mill. - 2 Mill.	(0,6)	(0,4)	(0,2)	(0,2)	(0,4)	(2,4)	(0,2)	(0,1)	(3,2)	(1,8)
27	2 Mill. - 5 Mill.	0,8	0,4	0,4	0,2	0,3	1,1	0,1	0,4	1,0	0,8
28	5 Mill. - 10 Mill.	(0,8)	(0,3)	(0,5)	(0,1)	(0,2)	(0,9)	(0,1)	(0,7)	(0,3)	(0,2)
29	10 Mill. - 25 Mill.	0,7	0,5	0,2	0,1	0,3	0,9	0,1	0,3	1,3	1,1
30	25 Mill. - 50 Mill.	(1,0)	(0,7)	(0,3)	(0,0)	(0,2)	(0,9)	(0,1)	(0,5)	(1,5)	(0,3)
31	50 Mill. - 100 Mill.	(0,9)	(0,6)	(0,3)	(0,1)	(0,3)	(0,8)	(0,1)	(0,5)	(0,8)	(0,6)

*) Hochgerechnetes Ergebnis.

1) Ohne Personalkosten, Mieten/Leasing und Abschreibungen, die in den betreffenden Positionen enthalten sind.

2) Soweit sie nicht zum Einstandswert der bezogenen Waren zu rechnen sind.

3) Einschließlich Lagerräume, Garagen, ohne betriebsfremd genutzte Räume.

handel*)
1992

und Pachten			Instand- haltungs- und Reparatur- aufwand (soweit nicht im Material- aufwand enthalten) 4)	Provisionen (ohne Provisionen an Lohn- und Gehalts- empfänger/ innen)	Sonstige betriebliche Aufwendungen, soweit vorstehend nicht erfaßt	Kosten ins- gesamt	Mietwert 5)	Lfd. Nr.
Leasing/Miete für Fahrzeuge aller Art, Maschinen, EDV-Anlagen, Geräte und dgl.	darunter Leasing für Fahrzeuge	Pacht für das Unternehmen						
Gesamtleistung								

Eisen- und Stahlhalbzeug (ohne Roheisen)

0,1	0,0	0,0	0,3	0,3	0,9	99,1	0,4	1
0,4	0,3	-	0,2	0,3	3,0	98,5	-	2
(0,2)	(0,1)	(0,8)	(0,3)	(0,1)	(3,0)	(100,4)	(0,1)	3
0,2	0,2	-	0,3	1,0	1,9	101,3	0,4	4
0,1	0,0	0,1	0,5	0,3	1,4	97,0	0,5	5
0,2	0,1	0,0	0,3	0,1	1,6	97,7	0,8	6
0,3	0,1	0,1	0,3	0,2	1,1	99,0	0,6	7
(0,0)	(0,0)	(-)	(0,3)	(0,1)	(0,8)	(99,1)	(0,3)	8
(0,0)	(0,0)	(-)	(0,2)	(0,3)	(0,3)	(99,6)	(0,2)	9

mit NE-Metallen

0,1	0,0	0,0	0,1	0,1	0,7	100,0	0,1	10
(0,8)	(0,8)	(-)	(0,1)	(-)	(2,4)	(97,4)	(1,5)	11
(0,5)	(0,3)	(-)	(0,9)	(0,0)	(1,6)	(98,4)	(0,5)	12
(0,1)	(0,1)	(-)	(0,1)	(0,0)	(1,6)	(98,9)	(0,3)	13
(0,2)	(0,2)	(0,1)	(0,1)	(0,5)	(1,2)	(98,5)	(0,2)	14

mit Rohholz

0,1	0,1	0,4	0,3	0,1	1,6	98,3	0,3	15
(-)	(-)	(-)	(0,1)	(-)	(3,1)	(98,4)	(0,2)	16
(0,2)	(0,2)	(-)	(0,9)	(0,0)	(1,6)	(97,7)	(0,1)	17
(0,2)	(0,1)	(-)	(0,1)	(0,1)	(1,3)	(94,8)	(0,1)	18

mit Schnittholz

0,1	0,0	0,1	0,4	0,4	1,2	97,6	0,8	19
(0,1)	(0,1)	(-)	(0,3)	(0,1)	(2,8)	(91,2)	(0,5)	20
(0,1)	(0,1)	(0,7)	(0,5)	(0,1)	(1,5)	(95,5)	(0,9)	21
0,1	0,0	0,1	0,5	0,2	1,6	98,2	0,8	22
(0,0)	(0,0)	(-)	(0,1)	(0,1)	(1,0)	(98,5)	(0,6)	23
(0,0)	(-)	(-)	(0,4)	(1,3)	(1,0)	(98,3)	(0,5)	24

Holzhalbwaren, Bauelementen aus Holz

0,2	0,1	0,2	0,4	0,3	1,6	97,7	0,7	25
(0,4)	(0,3)	(1,0)	(0,2)	(0,7)	(2,7)	(93,4)	(-)	26
0,1	0,1	0,1	0,3	0,2	1,8	96,2	0,6	27
(0,1)	(0,1)	(-)	(1,4)	(0,1)	(2,3)	(99,7)	(1,0)	28
0,1	0,0	0,1	0,3	0,1	1,5	97,7	0,7	29
(0,1)	(0,1)	(1,0)	(0,3)	(0,8)	(1,6)	(96,2)	(0,3)	30
(0,2)	(0,1)	(-)	(0,2)	(0,1)	(1,2)	(99,0)	(0,7)	31

4) Nur fremde, nicht aktivierte Leistungen für betrieblich genutzte Bauten, Betriebs- und Geschäftsräume, Außenanlagen, Maschinen, Einrichtungsgegenstände, Werkzeuge, Geräte u.dgl., aber nicht für Kraftfahrzeuge.

5) Nutzungswert der vom Unternehmen betrieblich genutzten eigenen Bauten, der eigenen Betriebs- und Geschäftsräume, Lagerplätze usw. auf eigenen und gepachteten Grundstücken sowie grundstücksgleichen Rechten, aber ohne Kosten für Heizung, Beleuchtung u.dgl.

1 Groß
1.3 Kosten

Lfd. Nr.	Gesamtleistung von ... bis unter ... DM	Kosten für Werbung und Reisen			Gebühren und öffentliche Beiträge	Ver- sicherungs- beiträge (ohne Vericherun- gen für Kraftfahr- zeuge oder für private Zwecke)	Kosten des Fuhr- und Wagenparks 1)		Transport- kosten 2) (nur fremde Leistun- gen)	Mieten	
		ins- gesamt	Kosten für „Absatz- werbung	Fahrtkosten und Reise- spesen (ohne Kosten für Kraftfahr- zeuge)			ins- gesamt	darunter Kraftfahr- zeug- steuer		ins- gesamt	Miete für betrieblich genutzte Bau- ten, Betriebs- und Geschäfts- räume sowie Grundstücks- pachten 3)
% der											

407 4 Großhandel mit Baustoffen,

1	Zusammen	0,5	0,3	0,2	0,1	0,2	1,2	0,2	0,5	0,9	0,6
2	250 000 - 500 000	(1,6)	(0,7)	(0,9)	(0,1)	(0,3)	(2,4)	(0,2)	(0,4)	(1,8)	(1,2)
3	500 000 - 1 Mill.	(0,8)	(0,2)	(0,6)	(0,1)	(0,4)	(3,1)	(0,4)	(2,2)	(1,6)	(1,5)
4	1 Mill. - 2 Mill.	(0,6)	(0,1)	(0,5)	(0,0)	(0,2)	(1,3)	(0,2)	(0,9)	(1,2)	(0,9)
5	2 Mill. - 5 Mill.	(1,1)	(0,8)	(0,3)	(0,1)	(0,5)	(3,3)	(0,5)	(2,7)	(1,3)	(0,9)
6	5 Mill. - 10 Mill.	0,4	0,2	0,2	0,1	0,2	1,8	0,3	0,6	0,9	0,7
7	10 Mill. - 25 Mill.	0,4	0,2	0,2	0,1	0,2	1,7	0,2	0,7	1,3	0,8
8	25 Mill. - 50 Mill.	0,5	0,4	0,1	0,0	0,2	1,5	0,2	0,3	1,0	0,7
9	50 Mill. - 100 Mill.	0,5	0,4	0,1	0,0	0,1	0,7	0,1	0,3	0,9	0,7
10	100 Mill. - 250 Mill.	0,4	0,3	0,1	0,0	0,1	0,7	0,1	0,1	0,5	0,4

407 6 Großhandel

11	Zusammen	0,5	0,2	0,3	0,1	0,2	1,1	0,1	0,6	1,8	0,9
12	1 Mill. - 5 Mill.	(0,4)	(0,2)	(0,2)	(0,1)	(0,3)	(1,3)	(0,1)	(0,0)	(2,5)	(1,4)
13	5 Mill. - 10 Mill.	(0,7)	(0,5)	(0,2)	(0,2)	(0,2)	(1,1)	(0,1)	(1,8)	(2,2)	(1,4)
14	10 Mill. - 25 Mill.	(0,7)	(0,4)	(0,3)	(0,1)	(0,2)	(1,3)	(0,1)	(0,7)	(3,6)	(1,2)
15	25 Mill. - 50 Mill.	(0,4)	(0,2)	(0,2)	(0,0)	(0,3)	(0,9)	(0,1)	(0,6)	(1,6)	(1,1)

407 81 Großhandel mit Installations

16	Zusammen	0,7	0,5	0,2	0,1	0,2	0,6	0,1	0,2	1,0	0,7
17	1 Mill. - 2 Mill.	(1,3)	(0,8)	(0,5)	(0,1)	(0,1)	(1,0)	(0,0)	(0,8)	(2,3)	(1,8)
18	2 Mill. - 5 Mill.	(0,7)	(0,6)	(0,1)	(0,3)	(0,2)	(1,0)	(0,0)	(0,1)	(1,6)	(1,3)
19	5 Mill. - 10 Mill.	(1,9)	(0,8)	(1,1)	(0,1)	(0,4)	(1,1)	(0,1)	(0,4)	(1,6)	(1,4)
20	10 Mill. - 25 Mill.	(0,6)	(0,5)	(0,1)	(0,1)	(0,3)	(0,8)	(0,0)	(0,1)	(1,3)	(0,9)
21	25 Mill. - 50 Mill.	0,8	0,6	0,2	0,1	0,1	0,6	0,0	0,1	1,5	1,3
22	50 Mill. - 100 Mill.	0,8	0,5	0,3	0,0	0,1	0,6	0,0	0,1	1,3	0,7
23	100 Mill. - 250 Mill.	(0,6)	(0,5)	(0,1)	(0,1)	(0,2)	(0,6)	(0,1)	(0,2)	(0,6)	(0,3)

407 85 Großhandel mit

24	Zusammen	1,0	0,7	0,3	0,1	0,2	0,7	0,0	0,4	0,8	0,7
25	5 Mill. - 10 Mill.	(0,6)	(0,3)	(0,3)	(0,0)	(0,1)	(0,4)	(0,0)	(0,7)	(0,9)	(0,8)
26	10 Mill. - 25 Mill.	(1,3)	(0,9)	(0,4)	(0,1)	(0,3)	(0,6)	(0,0)	(0,3)	(1,6)	(1,4)
27	25 Mill. - 100 Mill.	0,9	0,7	0,2	0,0	0,3	0,6	0,0	0,4	0,6	0,4

*) Hochgerechnetes Ergebnis.

1) Ohne Personalkosten, Mieten/Leasing und Abschreibungen, die in den betreffenden Positionen enthalten sind.

2) Soweit sie nicht zum Einstandswert der bezogenen Waren zu rechnen sind.

3) Einschließlich Lagerräume, Garagen, ohne betriebsfremd genutzte Räume.

handel*)
1992

und Pachten			Instand- haltung- und Reparatur- aufwand (soweit nicht im Material- aufwand enthalten) 4)	Provisionen (ohne Provisionen an Lohn- und Gehalts- empfänger/ innen)	Sonetige betriebliche Aufwendungen, soweit vorstehend nicht erfaßt	Kosten ins- gesamt	Mietwert 5)	Lfd. Nr.
Leasing/Miete für Fahrzeuge aller Art, Maschinen, EDV-Anlagen, Geräte und dgl.	darunter Leasing für Fahrzeuge	Pacht für das Unternehmen						
Gesamtleistung								

Bauelementen aus mineralischen Stoffen

0,2	0,1	0,1	0,3	0,2	1,3	98,2	0,4	1
(0,6)	(0,6)	(-)	(0,7)	(1,3)	(3,1)	(88,0)	(1,4)	2
(0,1)	(-)	(-)	(0,1)	(0,4)	(2,3)	(100,3)	(0,1)	3
(0,3)	(0,3)	(-)	(0,1)	(1,5)	(1,7)	(96,3)	(0,2)	4
(0,4)	(0,2)	(-)	(0,5)	(0,5)	(2,0)	(99,1)	(0,8)	5
0,1	0,1	0,1	0,4	0,2	1,4	98,0	0,4	6
0,3	0,2	0,2	0,1	0,1	1,4	97,8	0,5	7
0,2	0,1	0,1	0,2	0,2	1,1	97,8	0,4	8
0,2	0,0	0,0	0,2	0,0	1,3	98,1	0,5	9
0,0	0,0	0,1	0,3	0,0	1,2	98,6	0,5	10

mit Flachglas

0,3	0,1	0,6	0,7	0,1	1,4	97,8	0,8	11
(1,1)	(0,2)	(-)	(0,6)	(0,0)	(1,6)	(95,4)	(1,0)	12
(0,8)	(0,3)	(-)	(1,0)	(0,6)	(1,7)	(95,8)	(1,2)	13
(0,5)	(0,2)	(1,9)	(0,4)	(0,1)	(1,5)	(100,5)	(0,3)	14
(0,1)	(0,1)	(0,4)	(0,4)	(-)	(1,4)	(96,5)	(0,5)	15

bedarf für Gas und Wasser

0,1	0,0	0,2	0,3	0,1	1,5	95,2	0,7	16
(0,5)	(0,3)	(-)	(0,1)	(2,5)	(3,5)	(99,5)	(-)	17
(0,3)	(0,2)	(-)	(0,1)	(0,2)	(2,3)	(91,3)	(0,0)	18
(0,2)	(-)	(-)	(0,1)	(0,2)	(2,7)	(96,0)	(-)	19
(0,3)	(0,1)	(0,1)	(0,2)	(0,1)	(1,4)	(95,9)	(0,9)	20
0,2	0,0	0,0	0,3	0,2	1,3	96,6	0,5	21
0,2	0,0	0,4	0,3	0,0	1,3	96,5	0,7	22
(0,1)	(-)	(0,2)	(0,4)	(0,0)	(1,2)	(94,2)	(0,8)	23

Installationsbedarf für Heizung

0,1	0,0	-	0,3	0,4	1,6	96,3	0,9	24
(0,1)	(-)	(-)	(0,3)	(0,6)	(1,0)	(96,3)	(0,6)	25
(0,2)	(0,0)	(-)	(0,1)	(1,0)	(1,7)	(100,5)	(0,5)	26
0,1	0,0	-	0,5	0,6	1,7	97,0	0,9	27

4) Nur fremde, nicht aktivierte Leistungen für betrieblich genutzte Bauten, Betriebs- und Geschäftsräume, Außenanlagen, Maschinen, Einrichtungsgegenstände, Werkzeuge, Geräte u.dgl., aber nicht für Kraftfahrzeuge.

5) Nutzungswert der vom Unternehmen betrieblich genutzten eigenen Bauten, der eigenen Betriebs- und Geschäftsräume, Lagerplätze usw. auf eigenen und gepachteten Grundstücken sowie grundstücksgleichen Rechten, aber ohne Kosten für Heizung, Beleuchtung u.dgl.

1 Groß
1.3 Kosten

Lfd. Nr.	Gesamtleistung von ... bis unter ... DM	Kosten für Werbung und Reisen			Gebühren und öffentliche Beiträge	Ver- sicherungs- beiträge (ohne Versicherun- gen für Kraftfahr- zeuge oder für private Zwecke)	Kosten des Fuhr- und Wagenparks 1)		Transport- kosten 2) (nur fremde Leistun- gen)	Mieten		% der
		ins- gesamt	Kosten für Absatz- werbung	Fahrtkosten und Reise- spesen (ohne Kosten für Kraftfahr- zeuge)			ins- gesamt	darunter Kraftfahr- zeug- steuer		ins- gesamt	Miete für betrieblich genutzte Bau- ten, Betriebs- und Geschäfts- räume sowie Grundstücks- pachten 3)	
407 Großhandel mit Holz.												
1	Zusammen	0,6	0,4	0,2	0,1	0,2	1,2	0,1	0,7	0,9	0,6	
	darunter:											
2	100 000 - 250 000	(0,4)	(0,1)	(0,3)	(0,1)	(0,4)	(4,0)	(0,5)	(2,3)	(1,5)	(1,4)	
3	250 000 - 500 000	1,4	0,6	0,8	0,1	0,3	2,5	0,2	0,4	1,7	1,3	
4	500 000 - 1 Mill.	0,9	0,3	0,6	0,1	0,3	2,9	0,4	1,8	1,5	1,3	
5	1 Mill. - 2 Mill.	0,6	0,2	0,4	0,1	0,3	1,6	0,2	0,9	1,4	1,0	
6	2 Mill. - 5 Mill.	0,9	0,6	0,3	0,1	0,4	2,9	0,4	1,7	1,3	0,9	
7	5 Mill. - 10 Mill.	0,6	0,3	0,3	0,1	0,2	1,5	0,2	0,9	1,0	0,8	
8	10 Mill. - 25 Mill.	0,5	0,3	0,2	0,1	0,2	1,9	0,2	1,0	1,3	0,8	
9	25 Mill. - 50 Mill.	0,6	0,4	0,2	0,0	0,2	1,2	0,1	1,1	1,1	0,7	
10	50 Mill. - 100 Mill.	0,6	0,4	0,2	0,0	0,2	0,7	0,1	0,3	1,0	0,7	
11	100 Mill. - 250 Mill.	0,5	0,3	0,2	0,1	0,1	0,7	0,1	0,1	0,5	0,4	
12	250 Mill. - 500 Mill.	(0,2)	(0,2)	(0,0)	(0,0)	(0,0)	(0,4)	(0,1)	(0,1)	(0,2)	(0,1)	
408 31 Großhandel mit												
13	Zusammen	0,4	0,2	0,2	0,3	0,5	3,0	0,4	2,8	1,3	0,8	
	darunter:											
14	100 000 - 250 000	(0,1)	(0,1)	(-)	(0,2)	(0,7)	(8,4)	(0,9)	(0,1)	(3,4)	(3,0)	
15	250 000 - 500 000	(1,5)	(0,8)	(0,7)	(0,2)	(0,7)	(8,7)	(1,0)	(0,2)	(3,5)	(3,3)	
16	500 000 - 1 Mill.	(0,4)	(0,3)	(0,1)	(0,2)	(0,6)	(7,7)	(1,9)	(-)	(0,5)	(0,5)	
17	1 Mill. - 2 Mill.	(0,6)	(0,5)	(0,1)	(0,1)	(0,7)	(6,6)	(0,9)	(1,3)	(2,8)	(1,6)	
18	2 Mill. - 5 Mill.	0,3	0,2	0,1	0,6	0,3	5,8	0,9	2,2	4,6	2,4	
19	5 Mill. - 10 Mill.	(0,6)	(0,2)	(0,4)	(0,4)	(0,5)	(4,5)	(0,6)	(6,2)	(1,5)	(1,0)	
20	10 Mill. - 25 Mill.	(0,3)	(0,2)	(0,1)	(0,1)	(0,4)	(2,0)	(0,2)	(0,7)	(1,5)	(0,5)	
21	25 Mill. - 50 Mill.	(0,3)	(0,1)	(0,2)	(0,1)	(0,8)	(5,5)	(0,7)	(4,4)	(0,3)	(0,2)	
22	50 Mill. - 250 Mill.	(0,3)	(0,1)	(0,2)	(0,0)	(0,3)	(0,5)	(0,1)	(2,9)	(0,1)	(0,1)	
408 79 Großhandel mit sonstigen												
23	Zusammen	1,0	0,3	0,7	0,2	0,2	1,9	0,3	2,1	2,6	2,1	
	darunter:											
24	250 000 - 500 000	(0,7)	(0,3)	(0,4)	(0,0)	(0,3)	(7,7)	(1,1)	(-)	(1,9)	(1,9)	
25	500 000 - 1 Mill.	(0,2)	(0,1)	(0,1)	(0,2)	(0,3)	(6,3)	(0,7)	(2,4)	(5,1)	(4,2)	
26	1 Mill. - 2 Mill.	(0,7)	(0,5)	(0,2)	(0,0)	(0,2)	(8,9)	(1,2)	(5,7)	(1,4)	(1,4)	
40 Erläute Unter												
27	Zusammen	0,3	0,2	0,1	0,1	0,1	0,8	0,1	0,6	0,5	0,3	
	darunter:											
28	100 000 - 250 000	0,6	0,3	0,3	0,1	0,4	5,2	0,5	1,4	1,0	0,9	
29	250 000 - 500 000	1,1	0,5	0,6	0,2	0,3	3,1	0,3	0,2	1,5	1,1	
30	500 000 - 1 Mill.	0,7	0,3	0,4	0,1	0,2	2,8	0,3	1,1	1,3	1,0	
31	1 Mill. - 2 Mill.	0,5	0,2	0,3	0,1	0,2	1,7	0,2	1,1	1,2	0,9	
32	2 Mill. - 5 Mill.	0,5	0,3	0,2	0,1	0,3	2,1	0,3	1,1	1,3	0,9	
33	5 Mill. - 10 Mill.	0,5	0,3	0,2	0,1	0,2	1,3	0,1	1,1	0,7	0,5	
34	10 Mill. - 25 Mill.	0,5	0,3	0,2	0,1	0,2	1,3	0,2	0,7	0,9	0,6	
35	25 Mill. - 50 Mill.	0,5	0,3	0,2	0,1	0,2	1,0	0,1	0,9	0,7	0,5	
36	50 Mill. - 100 Mill.	0,5	0,3	0,2	0,0	0,2	0,7	0,1	0,7	0,6	0,4	
37	100 Mill. - 250 Mill.	0,3	0,2	0,1	0,1	0,1	0,6	0,1	1,2	0,4	0,3	
38	250 Mill. - 500 Mill.	0,1	0,1	0,0	0,0	0,0	0,4	0,0	0,1	0,1	0,1	
39	500 Mill. - 1 Mrd.	(0,3)	(0,1)	(0,2)	(0,1)	(0,1)	(0,1)	(0,0)	(0,5)	(0,2)	(0,1)	

*) Hochgerechnetes Ergebnis.

1) Ohne Personalkosten, Mieten/Leasing und Abschreibungen, die in den betreffenden Positionen enthalten sind.

2) Soweit sie nicht zum Einstandswert der bezogenen Waren zu rechnen sind.

3) Einschließlich Lagerräume, Garagen, ohne betriebsfremd genutzte Räume

handel*)
1992

und Pachten			Instand- haltung- und Reparatur- aufwand (soweit nicht im Material- aufwand enthalten) 4)	Provisionen (ohne Provisionen an Lohn- und Gehalts- empfänger/ innen)	Sonetige betriebliche Aufwendungen, soweit vorstehend nicht erfaßt	Kosten ins- gesamt	Mietwert 5)	Lfd. Nr.
Leasing/Miete für Fahrzeuge aller Art, Maschinen, EDV-Anlagen, Geräte und dgl.	darunter Leasing für Fahrzeuge	Pacht für das Unternehmen						
Gesamtleistung								
Baustoffen, Installationsbedarf								
0,2	0,1	0,1	0,3	0,2	1,4	97,6	0,6	1
(0,1)	(-)	(-)	(0,7)	(0,2)	(3,3)	(84,7)	(2,7)	2
0,4	0,4	-	0,6	1,2	3,0	88,6	1,2	3
0,1	0,0	0,1	0,1	0,3	2,3	97,1	0,1	4
0,3	0,3	0,1	0,2	1,2	2,0	95,7	0,2	5
0,3	0,1	0,1	0,4	0,3	1,9	96,9	0,6	6
0,2	0,1	0,0	0,5	0,2	1,6	97,8	0,5	7
0,3	0,2	0,2	0,2	0,1	1,4	98,1	0,5	8
0,1	0,1	0,3	0,3	0,3	1,2	97,3	0,5	9
0,2	0,0	0,1	0,3	0,1	1,4	97,9	0,6	10
0,0	0,0	0,1	0,4	0,0	1,3	97,9	0,6	11
(0,1)	(-)	(-)	(0,1)	(0,0)	(0,8)	(97,6)	(0,7)	12
Eisen- und Stahlschrott								
0,3	0,1	0,3	1,5	0,3	2,0	97,8	1,0	13
(0,4)	(-)	(-)	(0,8)	(-)	(4,4)	(85,0)	(3,5)	14
(0,2)	(0,2)	(-)	(0,4)	(-)	(4,1)	(86,1)	(1,7)	15
(-)	(-)	(-)	(0,2)	(-)	(2,9)	(93,8)	(2,4)	16
(0,2)	(0,2)	(1,0)	(1,8)	(0,0)	(2,5)	(92,8)	(0,1)	17
0,3	0,0	1,9	1,1	-	3,8	98,8	0,5	18
(0,4)	(0,0)	(0,1)	(1,3)	(0,3)	(2,3)	(95,7)	(2,0)	19
(1,0)	(0,3)	(-)	(1,2)	(0,0)	(1,4)	(98,2)	(1,9)	20
(0,1)	(0,1)	(-)	(3,5)	(0,2)	(3,4)	(96,0)	(0,7)	21
(0,0)	(-)	(-)	(0,5)	(1,2)	(1,1)	(99,7)	(0,9)	22
Altmaterialien und Reststoffen, a.n.g.								
0,5	0,4	0,0	0,4	1,2	4,1	95,2	0,1	23
(-)	(-)	(-)	(-)	(-)	(4,9)	(84,2)	(0,7)	24
(0,9)	(-)	(-)	(0,9)	(-)	(3,4)	(86,8)	(0,5)	25
(-)	(-)	(-)	(0,1)	(-)	(4,5)	(93,1)	(-)	26
abteilung des Großhandels								
0,1	0,0	0,1	0,3	0,3	0,9	98,9	0,3	27
0,1	-	-	0,6	0,0	3,1	89,5	1,8	28
0,4	0,4	-	0,4	0,6	2,9	90,3	1,2	29
0,1	0,1	0,2	0,1	0,1	2,4	96,9	0,3	30
0,2	0,2	0,1	0,2	0,7	1,8	96,3	0,3	31
0,2	0,1	0,2	0,3	0,3	1,8	97,8	0,5	32
0,2	0,1	0,0	0,4	0,3	1,5	98,7	0,6	33
0,2	0,1	0,1	0,3	0,2	1,2	98,2	0,5	34
0,1	0,0	0,1	0,3	0,3	1,1	98,3	0,5	35
0,2	0,0	0,0	0,3	0,2	1,1	98,8	0,5	36
0,1	0,0	0,0	0,3	0,3	1,0	98,6	0,5	37
0,0	-	0,0	0,1	0,5	0,2	99,8	0,1	38
(0,1)	(0,0)	(-)	(0,2)	(0,3)	(0,4)	(100,0)	(0,2)	39

4) Nur fremde, nicht aktivierte Leistungen für betrieblich genutzte Bauten, Betriebs- und Geschäftsräume, Außenanlagen, Maschinen, Einrichtungsgegenstände, Werkzeuge, Geräte u.dgl., aber nicht für Kraftfahrzeuge.

5) Nutzungswert der vom Unternehmen betrieblich genutzten eigenen Bauten, der eigenen Betriebs- und Geschäftsräume, Lagerplätze usw. auf eigenen und gepachteten Grundstücken sowie grundstücksgleichen Rechten, aber ohne Kosten für Heizung, Beleuchtung u.dgl.

**1 Groß
1.3 Kosten**

Lfd. Nr.	Gesamtleistung von ... bis unter ... DM	Kosten für Werbung und Reisen			Gebühren und öffentliche Beiträge	Ver- sicherungs- beiträge (ohne Versicherun- gen für Kraftfahr- zeuge oder für private Zwecke)	Kosten des Fuhr- und Wagenparks 1)		Transport- kosten 2) (nur fremde Leistun- gen)	Mieten	
		ine- gesamt	Kosten für Absatz- werbung	Fahrtkosten und Reise- spesen (ohne Kosten für Kraftfahr- zeuge)			ine- gesamt	darunter Kraftfahr- zeug- steuer		ine- gesamt	Miete für betrieblich genutzte Bau- ten, Betriebs- und Geschäfts- räume sowie Grundstücks- pachten 3)
% der											

411 1 Großhandel mit Nahrungsmitteln,

1	Zusammen	0,4	0,3	0,1	0,0	0,0	0,4	0,0	0,1	0,5	0,4
2	500 000 - 2 Mill.	(2,2)	(0,9)	(1,3)	(0,2)	(0,2)	(2,6)	(0,1)	(-)	(3,0)	(2,8)
3	2 Mill. - 5 Mill.	(0,2)	(0,1)	(0,1)	(0,1)	(0,1)	(1,5)	(0,1)	(0,0)	(0,9)	(0,3)
4	5 Mill. - 10 Mill.	(0,5)	(0,4)	(0,1)	(0,0)	(0,1)	(1,0)	(0,1)	(0,2)	(1,2)	(0,9)
5	10 Mill. - 25 Mill.	0,5	0,4	0,1	0,1	0,2	0,8	0,1	0,0	1,1	0,7
6	25 Mill. - 50 Mill.	(0,6)	(0,5)	(0,1)	(0,0)	(0,1)	(0,5)	(0,0)	(0,0)	(1,0)	(0,7)
7	50 Mill. - 100 Mill.	(0,4)	(0,3)	(0,1)	(0,1)	(0,1)	(0,6)	(0,1)	(-)	(1,1)	(0,9)
8	100 Mill. - 250 Mill.	(0,5)	(0,4)	(0,1)	(0,0)	(0,1)	(0,2)	(0,0)	(0,0)	(0,3)	(0,3)
9	250 Mill. - 1 Mrd.	(0,6)	(0,5)	(0,1)	(0,0)	(0,1)	(0,5)	(0,1)	(0,0)	(1,1)	(1,0)
10	1 Mrd. und mehr	(0,2)	(0,2)	(0,0)	(0,0)	(0,0)	(0,3)	(0,0)	(0,1)	(0,2)	(0,2)

411 21 Großhandel mit Speise-

11	Zusammen	0,3	0,2	0,1	0,1	0,2	1,7	0,2	0,0	1,0	0,7
12	100 000 - 1 Mill.	(0,8)	(0,7)	(0,1)	(0,3)	(1,0)	(3,4)	(0,6)	(-)	(2,1)	(1,8)
13	1 Mill. - 2 Mill.	(0,0)	(-)	(0,0)	(0,1)	(0,1)	(1,8)	(0,2)	(-)	(1,9)	(1,8)
14	2 Mill. - 5 Mill.	(0,2)	(0,1)	(0,1)	(0,2)	(0,1)	(2,5)	(0,5)	(-)	(1,2)	(1,1)
15	5 Mill. - 10 Mill.	(0,6)	(0,4)	(0,2)	(0,3)	(0,1)	(2,5)	(0,2)	(0,0)	(1,7)	(0,9)
16	10 Mill. - 50 Mill.	(0,4)	(0,2)	(0,2)	(0,2)	(0,2)	(2,3)	(0,3)	(0,0)	(1,2)	(0,8)

411 25 Großhandel mit

17	Zusammen	0,6	0,5	0,1	0,1	0,1	0,8	0,1	0,4	0,6	0,4
18	100 000 - 250 000	(0,8)	(0,2)	(0,6)	(0,5)	(0,2)	(7,9)	(1,0)	(-)	(-)	(-)
19	250 000 - 500 000	(1,0)	(0,1)	(0,9)	(0,5)	(0,5)	(4,0)	(0,2)	(-)	(0,6)	(0,6)
20	500 000 - 1 Mill.	(0,5)	(0,1)	(0,4)	(0,2)	(0,2)	(3,7)	(0,4)	(-)	(1,3)	(1,3)
21	1 Mill. - 2 Mill.	0,5	0,2	0,3	0,1	0,2	2,2	0,3	0,0	1,5	1,1
22	2 Mill. - 5 Mill.	0,6	0,5	0,1	0,1	0,1	1,7	0,1	0,1	1,7	1,2
23	5 Mill. - 10 Mill.	0,3	0,1	0,2	0,1	0,2	1,5	0,2	0,3	0,8	0,6
24	10 Mill. - 25 Mill.	0,2	0,1	0,1	0,1	0,1	1,0	0,1	0,5	0,6	0,5
25	25 Mill. - 50 Mill.	0,2	0,1	0,1	0,1	0,1	0,9	0,1	0,4	0,6	0,5
26	50 Mill. - 100 Mill.	(0,3)	(0,2)	(0,1)	(0,1)	(0,2)	(0,9)	(0,1)	(1,0)	(1,1)	(0,6)
27	100 Mill. - 250 Mill.	(1,9)	(1,7)	(0,2)	(0,0)	(0,0)	(0,4)	(0,1)	(0,9)	(0,1)	(0,1)

411 36 Großhandel

28	Zusammen	0,7	0,5	0,2	0,0	0,1	0,8	0,1	1,3	1,0	0,8
29	250 000 - 1 Mill.	(0,5)	(0,2)	(0,3)	(0,1)	(0,1)	(2,0)	(0,2)	(-)	(0,6)	(0,3)
30	1 Mill. - 5 Mill.	(1,2)	(0,3)	(0,9)	(0,1)	(0,2)	(1,8)	(0,1)	(0,0)	(1,3)	(0,8)
31	5 Mill. - 10 Mill.	(1,0)	(0,2)	(0,8)	(0,1)	(0,1)	(0,6)	(0,0)	(1,5)	(1,1)	(1,1)
32	10 Mill. - 25 Mill.	(1,1)	(0,9)	(0,2)	(0,0)	(0,2)	(0,1)	(0,0)	(4,2)	(0,3)	(0,3)
33	25 Mill. - 50 Mill.	(0,9)	(0,7)	(0,2)	(0,0)	(0,0)	(0,5)	(0,0)	(2,2)	(0,9)	(0,9)

7) Hochgerechnetes Ergebnis.

1) Ohne Personalkosten, Mieten/Leasing und Abschreibungen, die in den betreffenden Positionen enthalten sind.

2) Soweit sie nicht zum Einstandswert der bezogenen Waren zu rechnen sind.

3) Einschließlich Lagerräume, Garagen, ohne betriebsfremd genutzte Räume.

handel*)
1992

und Pachten			Instand- haltungs- und Reparatur- aufwand (soweit nicht im Material- aufwand enthalten) 4)	Provisionen (ohne Provisionen an Lohn- und Gehalts- empfänger/ innen)	Sonstige betriebliche Aufwendungen, soweit vorstehend nicht erfaßt	Kosten ins- gesamt	Mietwert 5)	Lfd. Nr.
Leasing/Miete für Fahrzeuge aller Art, Maschinen, EDV-Anlagen, Geräte und dgl.	darunter Leasing für Fahrzeuge	Pacht für das Unternehmen						
Gesamtleistung								

Getränken, Tabakwaren, o.ä.S.

0,1	0,0	0,0	0,2	0,0	0,9	99,8	0,2	1
(0,2)	(-)	(-)	(0,0)	(1,1)	(3,4)	(107,2)	(-)	2
(0,6)	(0,4)	(-)	(0,4)	(0,3)	(1,9)	(100,2)	(1,2)	3
(0,3)	(0,2)	(-)	(0,2)	(1,0)	(1,2)	(96,9)	(0,4)	4
0,2	0,1	0,1	0,1	0,2	1,2	98,4	0,1	5
(0,0)	(0,0)	(0,3)	(0,2)	(0,1)	(1,6)	(99,0)	(0,2)	6
(0,2)	(0,1)	(-)	(0,2)	(0,0)	(1,1)	(99,1)	(0,1)	7
(0,1)	(0,0)	(-)	(0,3)	(0,0)	(0,6)	(97,9)	(0,4)	8
(0,1)	(0,0)	(0,1)	(0,3)	(-)	(0,6)	(99,4)	(0,1)	9
(0,0)	(0,0)	(0,0)	(0,2)	(-)	(1,0)	(100,3)	(0,2)	10

und Industriekartoffeln

0,2	0,1	0,1	0,3	0,0	1,6	99,0	0,7	11
(0,3)	(0,3)	(-)	(0,6)	(-)	(4,3)	(98,8)	(6,4)	12
(0,2)	(0,1)	(-)	(0,4)	(-)	(1,6)	(96,3)	(0,8)	13
(0,1)	(0,0)	(-)	(0,7)	(0,1)	(1,1)	(95,6)	(1,7)	14
(0,8)	(0,4)	(-)	(0,1)	(0,2)	(3,2)	(98,9)	(0,3)	15
(0,0)	(0,0)	(0,3)	(0,4)	(0,0)	(1,3)	(99,7)	(0,4)	16

Gemüse, Obst, Früchten

0,1	0,1	0,1	0,2	0,1	1,2	98,6	0,3	17
(-)	(-)	(-)	(0,2)	(-)	(1,3)	(86,0)	(1,5)	18
(-)	(-)	(-)	(0,5)	(-)	(2,2)	(96,7)	(0,3)	19
(-)	(-)	(-)	(0,2)	(-)	(1,7)	(92,6)	(0,4)	20
0,4	0,4	-	0,3	0,1	1,7	95,2	0,6	21
0,4	0,3	0,1	0,3	0,1	1,5	98,6	0,3	22
0,2	0,1	-	0,2	0,2	1,3	98,2	0,2	23
0,1	0,0	0,0	0,2	0,2	1,0	99,0	0,2	24
0,1	0,1	0,0	0,3	0,1	1,1	99,3	0,2	25
(0,1)	(0,1)	(0,4)	(0,4)	(0,1)	(1,1)	(98,1)	(0,7)	26
(0,0)	(0,0)	(-)	(0,2)	(0,0)	(1,8)	(99,2)	(0,2)	27

mit Süßwaren

0,2	0,2	-	0,1	1,1	1,8	98,5	0,3	28
(0,3)	(-)	(-)	(0,0)	(-)	(1,9)	(95,8)	(0,8)	29
(0,5)	(0,5)	(-)	(0,1)	(0,7)	(1,1)	(96,0)	(0,6)	30
(-)	(-)	(-)	(0,1)	(0,9)	(1,1)	(98,6)	(-)	31
(0,0)	(0,0)	(-)	(0,0)	(2,1)	(1,6)	(95,5)	(-)	32
(0,0)	(-)	(-)	(0,0)	(2,2)	(1,6)	(97,5)	(-)	33

4) Nur fremde, nicht aktivierte Leistungen für betrieblich genutzte Bauten, Betriebs- und Geschäftsräume, Außenanlagen, Maschinen, Einrichtungsgegenstände, Werkzeuge, Geräte u.dgl., aber nicht für Kraftfahrzeuge.

5) Nutzungswert der vom Unternehmen betrieblich genutzten eigenen Bauten, der eigenen Betriebs- und Geschäftsräume, Lagerplätze usw. auf eigenen und gepachteten Grundstücken sowie grundstücksgleichen Rechten, aber ohne Kosten für Heizung, Beleuchtung u.dgl.

1 Groß
1.3 Kosten

Lfd. Nr.	Gesamtleistung von ... bis unter ... DM	Kosten für Werbung und Reisen			Gebühren und öffentliche Beiträge	Ver- sicherungs- beiträge (ohne Versicherun- gen für Kraftfahr- zeuge oder für private Zwecke)	Kosten des Fuhr- und Wagenparkes 1)		Transport- kosten 2) (nur fremde Leistun- gen)	Mieten	
		ins- gesamt	Kosten für Absatz- werbung	Fahrtkosten und Reise- espen (ohne Kosten für Kraftfahr- zeuge)			ins- gesamt	darunter Kraftfahr- zeug- steuer		ins- gesamt	Miete für betrieblich genutzte Bau- ten, Betriebs- und Geschäfts- räume sowie Grundstücks- pachten 3)
% der											
411 41 Großhandel mit Milch											
1	Zusammen	0,9	0,8	0,1	0,1	0,1	0,4	0,0	0,6	0,4	0,2
	davon:										
2	100 000 - 1 Mill.	(0,4)	(0,4)	(-)	(0,1)	(0,2)	(1,7)	(0,2)	(1,5)	(-)	(-)
3	1 Mill. - 2 Mill.	(0,4)	(0,3)	(0,1)	(0,0)	(0,1)	(1,0)	(0,1)	(0,3)	(0,6)	(0,6)
4	2 Mill. - 5 Mill.	(0,2)	(0,1)	(0,1)	(0,0)	(0,0)	(1,3)	(0,1)	(0,4)	(0,4)	(0,3)
5	5 Mill. - 10 Mill.	(0,1)	(0,0)	(0,1)	(0,3)	(0,1)	(1,2)	(0,1)	(-)	(0,8)	(0,5)
6	10 Mill. - 25 Mill.	(1,4)	(1,0)	(0,4)	(0,0)	(0,1)	(0,9)	(0,1)	(0,5)	(0,9)	(0,7)
7	25 Mill. - 50 Mill.	(1,0)	(0,8)	(0,2)	(0,1)	(0,1)	(0,9)	(0,1)	(1,1)	(1,2)	(1,0)
8	50 Mill. - 100 Mill.	(3,2)	(3,1)	(0,1)	(0,0)	(0,0)	(0,2)	(0,0)	(1,7)	(0,0)	(0,0)
9	100 Mill. -1 Mrd. u.m.	(0,6)	(0,5)	(0,1)	(0,1)	(0,1)	(0,4)	(0,0)	(0,5)	(0,4)	(0,2)
411 45 Großhandel											
10	Zusammen	1,4	1,2	0,2	0,1	0,1	1,7	0,1	0,3	0,5	0,2
	darunter:										
11	250 000 - 500 000	(0,9)	(0,3)	(0,6)	(0,2)	(0,1)	(2,7)	(0,2)	(-)	(1,3)	(0,7)
12	500 000 - 1 Mill.	(0,4)	(0,2)	(0,2)	(0,2)	(0,4)	(1,9)	(0,2)	(-)	(1,2)	(0,8)
13	1 Mill. - 2 Mill.	(0,4)	(0,2)	(0,2)	(0,0)	(0,1)	(2,2)	(0,2)	(-)	(0,5)	(0,3)
14	2 Mill. - 5 Mill.	(0,7)	(0,6)	(0,1)	(0,1)	(0,1)	(2,4)	(0,2)	(0,1)	(1,1)	(0,8)
15	5 Mill. - 10 Mill.	(0,6)	(0,3)	(0,3)	(0,0)	(0,3)	(1,7)	(0,2)	(1,2)	(0,7)	(0,5)
411 51 Großhandel											
16	Zusammen	0,5	0,4	0,1	0,1	0,1	0,7	0,1	0,4	0,5	0,4
	darunter:										
17	1 Mill. - 2 Mill.	(0,2)	(0,2)	(0,0)	(0,1)	(0,1)	(1,3)	(0,1)	(-)	(1,2)	(0,9)
18	2 Mill. - 5 Mill.	(0,5)	(0,4)	(0,1)	(0,1)	(0,0)	(1,1)	(0,1)	(0,0)	(0,6)	(0,5)
19	5 Mill. - 10 Mill.	(0,3)	(0,2)	(0,1)	(0,1)	(0,1)	(0,8)	(0,1)	(-)	(0,7)	(0,0)
20	10 Mill. - 25 Mill.	(0,5)	(0,3)	(0,2)	(0,0)	(0,2)	(0,8)	(0,0)	(0,3)	(0,6)	(0,4)
21	25 Mill. - 50 Mill.	(0,6)	(0,4)	(0,2)	(0,1)	(0,2)	(0,8)	(0,1)	(1,0)	(0,4)	(0,2)
22	50 Mill. - 100 Mill.	(0,6)	(0,5)	(0,1)	(0,1)	(0,0)	(0,7)	(0,0)	(0,1)	(1,0)	(1,0)
411 55 Großhandel mit											
23	Zusammen	0,2	0,1	0,1	0,1	0,1	0,6	0,1	0,4	0,6	0,4
	darunter:										
24	500 000 - 1 Mill.	(0,4)	(0,2)	(0,2)	(0,1)	(0,1)	(1,7)	(0,1)	(-)	(0,8)	(0,5)
25	1 Mill. - 2 Mill.	0,3	0,1	0,2	0,7	0,2	1,4	0,1	0,1	1,0	0,9
26	2 Mill. - 5 Mill.	0,5	0,2	0,3	0,4	0,3	1,1	0,1	0,0	1,9	1,7
27	5 Mill. - 10 Mill.	0,2	0,1	0,1	0,0	0,1	1,0	0,1	0,0	1,4	0,8
28	10 Mill. - 25 Mill.	0,1	0,1	0,0	0,2	0,1	0,5	0,0	0,2	0,6	0,5
29	25 Mill. - 50 Mill.	0,2	0,1	0,1	0,1	0,1	0,5	0,0	0,2	0,4	0,3
30	50 Mill. - 100 Mill.	(0,6)	(0,5)	(0,1)	(0,1)	(0,1)	(0,6)	(0,0)	(0,7)	(0,6)	(0,4)
31	100 Mill. - 250 Mill.	(0,2)	(0,1)	(0,1)	(0,0)	(0,1)	(1,0)	(0,1)	(0,2)	(1,1)	(0,3)
411 75 Großhandel mit											
32	Zusammen	0,9	0,7	0,2	0,2	0,2	1,6	0,1	0,2	0,7	0,5
	darunter:										
33	2 Mill. - 5 Mill.	(0,5)	(0,4)	(0,1)	(0,1)	(0,3)	(1,2)	(0,1)	(0,7)	(2,1)	(1,5)
34	5 Mill. - 10 Mill.	(0,4)	(0,1)	(0,3)	(0,1)	(0,2)	(1,9)	(0,2)	(0,2)	(0,7)	(0,3)
35	10 Mill. - 100 Mill.	(1,1)	(0,9)	(0,2)	(0,2)	(0,2)	(1,5)	(0,1)	(0,2)	(0,5)	(0,4)

^{*)} Hochgerechnetes Ergebnis.

1) Ohne Personalkosten, Mieten/Leasing und Abschreibungen, die in den betreffenden Positionen enthalten sind.

2) Soweit sie nicht zum Einetandwert der bezogenen Waren zu rechnen sind.

3) Einschließlich Lagerräume, Garagen, ohne betriebsfremd genutzte Räume.

handel*)
1992

und Pachten			Instand- haltungs- und Reparatur- aufwand (soweit nicht im Material- aufwand enthalten) 4)	Provisionen (ohne Provisionen an Lohn- und Gehalts- empfänger/ innen)	Sonetige betriebliche Aufwendungen, soweit vorstehend nicht erfaßt	Kosten ins- gesamt	Mietwert 5)	Lfd. Nr.					
Leasing/Miete für Fahrzeuge aller Art, Maschinen, EDV-Anlagen, Geräte und dgl.	darunter Leasing für Fahrzeuge	Pacht für das Unternehmen											
Gesamtleistung													
erzeugnissen, Fettwaren													
0,1	0,0	0,1	0,1	0,3	0,9	99,9	0,3	1					
(-)	(-)	(-)	(0,7)	(-)	(3,9)	(98,1)	(0,8)	2					
(-)	(-)	(-)	(0,1)	(0,0)	(1,5)	(96,5)	(0,0)	3					
(0,1)	(0,1)	(-)	(0,3)	(0,3)	(0,9)	(98,0)	(0,5)	4					
(0,3)	(0,3)	(-)	(0,2)	(-)	(1,3)	(100,2)	(0,1)	5					
(0,2)	(0,1)	(-)	(0,2)	(0,3)	(1,4)	(97,9)	(0,2)	6					
(0,2)	(0,1)	(-)	(0,2)	(0,5)	(0,5)	(100,0)	(0,1)	7					
(-)	(-)	(-)	(0,1)	(0,3)	(0,7)	(99,4)	(0,3)	8					
(0,1)	(0,0)	(0,1)	(0,1)	(0,3)	(0,9)	(100,1)	(0,3)	9					
mit Eiern													
0,3	0,1	0,0	0,4	0,3	2,3	98,7	0,6	10					
(0,6)	(0,6)	(-)	(0,0)	(-)	(1,9)	(90,5)	(0,7)	11					
(0,4)	(0,4)	(-)	(0,2)	(-)	(2,5)	(92,9)	(0,2)	12					
(0,2)	(-)	(-)	(0,2)	(-)	(1,7)	(97,0)	(0,5)	13					
(0,1)	(0,1)	(0,2)	(0,3)	(0,1)	(1,7)	(96,4)	(0,4)	14					
(0,2)	(0,0)	(-)	(0,2)	(0,1)	(2,1)	(97,7)	(0,7)	15					
mit Wild, Geflügel													
0,1	0,0	0,0	0,2	0,1	1,3	99,3	0,3	16					
(0,3)	(0,3)	(-)	(0,2)	(0,0)	(2,7)	(97,0)	(0,7)	17					
(0,1)	(-)	(-)	(0,2)	(-)	(0,9)	(96,6)	(0,2)	18					
(0,7)	(0,2)	(-)	(0,3)	(-)	(3,6)	(101,2)	(0,9)	19					
(0,2)	(0,1)	(-)	(0,6)	(0,1)	(1,0)	(99,2)	(0,3)	20					
(0,1)	(0,0)	(0,1)	(0,2)	(0,1)	(2,1)	(99,9)	(0,4)	21					
(0,0)	(0,0)	(-)	(0,0)	(0,1)	(0,7)	(98,4)	(0,0)	22					
Fleisch, Fleischwaren													
0,1	0,0	0,1	0,3	0,2	1,0	99,8	0,2	23					
(0,3)	(0,3)	(-)	(0,1)	(-)	(1,5)	(96,4)	(0,4)	24					
0,1	0,1	-	0,2	0,0	1,6	97,2	0,2	25					
0,1	0,1	0,1	0,2	0,1	1,1	98,1	-	26					
0,3	0,2	0,3	0,4	0,1	1,6	98,5	0,1	27					
0,1	0,0	0,0	0,1	0,1	0,7	98,9	0,1	28					
0,1	0,0	-	0,2	0,1	1,2	98,7	0,2	29					
(0,1)	(0,1)	(0,1)	(0,1)	(0,3)	(1,0)	(99,8)	(0,1)	30					
(0,1)	(-)	(0,6)	(0,3)	(0,3)	(1,2)	(99,6)	(0,3)	31					
Fischen, Fischerzeugnissen													
0,2	0,1	0,0	0,2	0,9	1,7	98,5	0,2	32					
(0,6)	(0,4)	(-)	(0,5)	(0,8)	(4,1)	(102,8)	(0,4)	33					
(0,2)	(0,1)	(0,2)	(0,4)	(-)	(1,4)	(99,5)	(0,1)	34					
(0,1)	(0,0)	(-)	(0,1)	(1,2)	(1,5)	(98,1)	(0,2)	35					

4) Nur fremde, nicht aktivierte Leistungen für betrieblich genutzte Bauten, Betriebe- und Geschäftsräume, Außenanlagen, Maschinen, Einrichtungsgegenstände, Werkzeuge, Geräte u.dgl., aber nicht für Kraftfahrzeuge.

5) Nutzungswert der vom Unternehmen betrieblich genutzten eigenen Bauten, der eigenen Betriebe- und Geschäftsräume, Lagerplätze uzw. auf eigenen und gepachteten Grundstücken sowie grundstücksgleichen Rechten, aber ohne Kosten für Heizung, Beleuchtung u.dgl.

**1 Groß
1.3 Kosten**

Lfd. Nr.	Gesamtleistung von ... bis unter ... DM	Kosten für Werbung und Reisen			Gebühren und öffentliche Beiträge	Ver- eiche- rungs- beiträge (ohne Versiche- run- gen für Kraftfahr- zeuge oder für private Zwecke)	Kosten des Fuhr- und Wagenparks 1)		Transport- kosten 2) (nur fremde Leistun- gen)	Mieten	
		ins- gesamt	Kosten für Absatz- werbung	Fahrtkosten und Reise- spesen (ohne Kosten für Kraftfahr- zeuge)			ins- gesamt	darunter Kraftfahr- zeug- steuer		ins- gesamt	Miete für betrieblich genutzte Bau- ten, Betriebs- und Geschäfts- räume sowie Grundstücks- pachten 3)
		% der									

411 79 Großhandel mit sonstigen

1	Zusammen	1,6	1,3	0,3	0,1	0,1	0,7	0,1	0,9	0,6	0,4
2	250 000 - 500 000	(0,4)	(0,4)	(-)	(0,1)	(0,3)	(4,9)	(0,1)	(-)	(0,5)	(0,5)
3	500 000 - 1 Mill.	(1,1)	(0,3)	(0,8)	(0,1)	(0,0)	(1,8)	(0,1)	(0,0)	(1,3)	(0,6)
4	1 Mill. - 2 Mill.	(0,4)	(0,4)	(0,0)	(0,1)	(0,1)	(1,1)	(0,1)	(0,0)	(1,0)	(1,0)
5	2 Mill. - 5 Mill.	(1,5)	(1,0)	(0,5)	(0,1)	(0,3)	(1,7)	(0,1)	(1,7)	(3,3)	(1,4)
6	5 Mill. - 10 Mill.	(0,5)	(0,2)	(0,3)	(0,0)	(0,1)	(2,1)	(0,1)	(0,1)	(1,5)	(0,9)
7	10 Mill. - 25 Mill.	0,4	0,2	0,2	0,1	0,1	0,8	0,1	0,5	0,5	0,4
8	25 Mill. - 50 Mill.	(1,0)	(0,8)	(0,2)	(0,0)	(0,1)	(0,6)	(0,1)	(0,1)	(0,2)	(0,2)
9	50 Mill. - 100 Mill.	(0,7)	(0,6)	(0,1)	(0,1)	(0,1)	(0,6)	(0,1)	(0,6)	(0,2)	(0,1)
10	100 Mill. - 250 Mill.	(0,7)	(0,3)	(0,4)	(0,1)	(0,0)	(0,4)	(0,0)	(0,5)	(0,6)	(0,4)

411 81 Großhandel

11	Zusammen	2,7	2,4	0,3	0,1	0,1	0,8	0,1	2,0	1,3	0,8
12	100 000 - 500 000	(2,6)	(1,5)	(1,1)	(0,5)	(0,5)	(4,3)	(0,3)	(0,7)	(3,1)	(1,0)
13	500 000 - 1 Mill.	(1,0)	(0,3)	(0,7)	(0,2)	(0,3)	(1,8)	(0,2)	(0,7)	(2,8)	(2,3)
14	1 Mill. - 2 Mill.	(2,2)	(1,5)	(0,7)	(0,1)	(0,1)	(1,1)	(0,1)	(1,4)	(2,2)	(1,3)
15	2 Mill. - 5 Mill.	(1,2)	(0,9)	(0,3)	(0,1)	(0,1)	(0,4)	(0,0)	(2,4)	(1,4)	(1,1)
16	5 Mill. - 25 Mill.	(1,0)	(0,8)	(0,2)	(0,1)	(0,2)	(0,9)	(0,1)	(0,7)	(0,6)	(0,5)
17	25 Mill. - 50 Mill.	(5,0)	(4,4)	(0,6)	(0,0)	(0,1)	(0,5)	(0,0)	(3,7)	(0,9)	(0,6)
18	50 Mill. - 100 Mill.	(6,6)	(6,3)	(0,3)	(0,0)	(0,1)	(0,3)	(0,0)	(2,5)	(1,9)	(1,0)

411 83 Großhandel

19	Zusammen	2,3	2,2	0,1	0,0	0,1	0,4	0,0	2,0	0,9	0,7
20	100 000 - 500 000	(0,9)	(0,4)	(0,5)	(0,2)	(0,2)	(2,2)	(0,3)	(0,3)	(1,0)	(1,0)
21	500 000 - 1 Mill.	(1,2)	(0,8)	(0,4)	(0,2)	(0,1)	(2,2)	(0,1)	(0,0)	(0,5)	(0,4)
22	1 Mill. - 2 Mill.	(0,3)	(0,2)	(0,1)	(0,1)	(0,1)	(1,4)	(0,2)	(0,1)	(1,8)	(1,8)
23	2 Mill. - 5 Mill.	(0,4)	(0,3)	(0,1)	(0,1)	(0,2)	(1,2)	(0,2)	(0,0)	(3,1)	(1,0)
24	5 Mill. - 25 Mill.	(0,1)	(0,1)	(0,0)	(0,0)	(0,0)	(0,3)	(0,0)	(0,2)	(0,6)	(0,6)
25	25 Mill. - 100 Mill.	(3,9)	(3,7)	(0,2)	(0,0)	(0,1)	(0,2)	(0,0)	(3,4)	(0,7)	(0,6)

411 87 Großhandel mit Bier,

26	Zusammen	0,6	0,5	0,1	0,1	0,1	1,8	0,2	0,1	1,4	1,1
27	100 000 - 500 000	(1,0)	(1,0)	(-)	(0,7)	(0,9)	(2,4)	(0,3)	(0,0)	(0,3)	(0,3)
28	500 000 - 1 Mill.	0,6	0,5	0,1	0,1	0,2	2,0	0,3	-	1,9	1,4
29	1 Mill. - 2 Mill.	0,5	0,4	0,1	0,1	0,1	2,2	0,2	0,0	1,4	1,2
30	2 Mill. - 5 Mill.	0,5	0,4	0,1	0,1	0,2	1,8	0,2	0,2	2,0	1,4
31	5 Mill. - 10 Mill.	0,6	0,4	0,2	0,1	0,1	2,0	0,3	0,4	2,3	1,4
32	10 Mill. - 25 Mill.	(0,5)	(0,3)	(0,2)	(0,1)	(0,1)	(1,7)	(0,2)	(0,0)	(1,7)	(1,2)
33	25 Mill. - 50 Mill.	(0,4)	(0,3)	(0,1)	(0,0)	(0,1)	(1,6)	(0,2)	(0,0)	(0,7)	(0,7)
34	50 Mill. - 100 Mill.	(0,9)	(0,7)	(0,2)	(0,1)	(0,1)	(1,9)	(0,2)	(0,1)	(1,2)	(1,1)

^{*)} Hochgerechnetes Ergebnis.

1) Ohne Personalkosten, Mieten/Leasing und Abschreibungen, die in den betreffenden Positionen enthalten sind.

2) Soweit sie nicht zum Einstandwert der bezogenen Waren zu rechnen sind.

3) Einschließlich Lagerräume, Garagen, ohne betriebsfremd genutzte Räume.

handel*)
1992

und Pachten			Instand- haltungs- und Reparatur- aufwand (soweit nicht im Material- aufwand enthalten) 4)	Provisionen (ohne Provisionen an Lohn- und Gehalts- empfänger/ innen)	Sonstige betriebliche Aufwendungen, soweit vorstehend nicht erfaßt	Kosten ine- gesamt	Mietwert 5)	Lfd. Nr.
Leasing/Miete für Fahrzeuge aller Art, Maschinen, EDV-Anlagen, Geräte und dgl.	darunter Leasing für Fahrzeuge	Pacht für das Unternehmen						
Gesamtleistung								

Nahrungsmitteln, a.n.g.

0,2	0,1	-	0,3	0,2	1,5	98,9	0,5	1
(-)	(-)	(-)	(0,3)	(-)	(3,7)	(87,9)	(2,8)	2
(0,7)	(0,6)	(-)	(0,3)	(0,0)	(2,0)	(92,0)	(1,0)	3
(-)	(-)	(-)	(0,1)	(0,0)	(0,9)	(89,4)	(0,0)	4
(1,9)	(0,6)	(-)	(0,4)	(0,3)	(2,0)	(98,0)	(0,6)	5
(0,6)	(0,2)	(-)	(0,1)	(0,5)	(2,4)	(99,1)	(0,2)	6
0,1	0,1	-	0,2	0,2	0,9	99,7	0,4	7
(0,0)	(-)	(-)	(0,1)	(-)	(1,5)	(98,2)	(0,7)	8
(0,1)	(0,0)	(-)	(0,3)	(0,1)	(1,3)	(98,2)	(0,4)	9
(0,2)	(0,1)	(-)	(0,4)	(0,3)	(1,6)	(99,3)	(0,6)	10

mit Wein

0,4	0,2	0,1	0,3	1,4	2,5	98,0	0,4	11
(2,1)	(2,1)	(-)	(0,1)	(-)	(2,5)	(93,2)	(1,4)	12
(0,3)	(0,3)	(0,2)	(0,4)	(1,2)	(1,2)	(93,9)	(0,7)	13
(0,9)	(0,8)	(-)	(0,1)	(-)	(3,0)	(99,1)	(1,0)	14
(0,3)	(0,2)	(-)	(0,2)	(1,6)	(1,9)	(101,2)	(0,6)	15
(0,1)	(0,0)	(0,0)	(0,1)	(1,1)	(3,7)	(97,9)	(0,1)	16
(0,3)	(0,0)	(-)	(0,2)	(3,7)	(1,6)	(99,8)	(0,7)	17
(0,6)	(0,0)	(0,3)	(0,6)	(1,3)	(1,9)	(96,2)	(0,2)	18

mit Spirituosen

0,1	0,0	0,2	0,1	1,3	1,2	99,7	0,2	19
(0,0)	(-)	(-)	(0,1)	(-)	(2,6)	(90,1)	(0,1)	20
(0,1)	(-)	(-)	(0,2)	(-)	(1,2)	(95,0)	(1,1)	21
(-)	(-)	(-)	(0,1)	(0,0)	(1,2)	(93,3)	(0,3)	22
(0,0)	(-)	(2,1)	(0,1)	(0,3)	(0,7)	(99,7)	(0,2)	23
(0,0)	(-)	(-)	(0,1)	(0,1)	(0,4)	(98,6)	(0,0)	24
(0,1)	(0,0)	(-)	(0,0)	(2,1)	(1,7)	(100,9)	(0,3)	25

alkoholfreien Getränken

0,2	0,1	0,1	0,5	0,2	1,4	97,4	0,5	26
(-)	(-)	(-)	(0,9)	(-)	(7,2)	(87,6)	(2,3)	27
0,5	0,3	-	0,5	0,2	2,5	92,1	0,6	28
0,2	0,1	-	0,4	0,0	1,7	95,5	1,1	29
0,6	0,5	-	0,5	0,0	1,2	97,5	0,7	30
0,3	0,2	0,6	0,2	0,1	1,3	98,0	0,6	31
(0,3)	(0,2)	(0,2)	(0,4)	(1,1)	(1,4)	(98,7)	(0,4)	32
(0,0)	(0,0)	(-)	(0,4)	(0,3)	(0,8)	(97,6)	(0,7)	33
(0,1)	(0,0)	(0,0)	(0,8)	(0,1)	(1,2)	(97,4)	(0,5)	34

4) Nur fremde, nicht aktivierte Leistungen für betrieblich genutzte Bauten, Betriebe- und Geschäftsräume, Außenanlagen, Maschinen, Einrichtungsgegenstände, Werkzeuge, Geräte u.dgl., aber nicht für Kraftfahrzeuge.

5) Nutzungswert der vom Unternehmen betrieblich genutzten eigenen Bauten, der eigenen Betriebe- und Geschäftsräume, Lagerplätze usw. auf eigenen und gepachteten Grundstücken sowie grundstücksgleichen Rechten, aber ohne Kosten für Heizung, Beleuchtung u.dgl.

**1 Groß
1.3 Kosten**

Lfd. Nr.	Gesamtleistung von ... bis unter ... DM	Kosten für Werbung und Reisen			Gebühren und öffentliche Beiträge	Ver- sicherungs- beiträge (ohne Versicherun- gen für Kraftfahr- zeuge oder für private Zwecke)	Kosten des Fuhr- und Wagenparks 1)		Transport- kosten 2) (nur fremde Leistun- gen)	Mieten	
		ins- gesamt	Kosten für Absatz- werbung	Fahrtkosten und Reise- spesen (ohne Kosten für Kraftfahr- zeuge)			ins- gesamt	darunter Kraftfahr- zeug- steuer		ins- gesamt	Miete für betrieblich genutzte Bau- ten, Betriebs- und Geschäfts- räume sowie Grundstücks- pachten 3)
% der											
411 9 Großhandel											
1	Zusammen	0,1	0,1	0,0	0,0	0,0	0,2	0,0	0,0	0,3	0,2
	darunter:										
2	250 000 - 2 Mill.	(0,3)	(0,0)	(0,3)	(0,0)	(0,1)	(1,1)	(0,1)	(0,1)	(0,2)	(0,2)
3	2 Mill. - 5 Mill.	(0,2)	(0,1)	(0,1)	(0,0)	(0,1)	(0,5)	(0,0)	(-)	(0,4)	(0,3)
4	5 Mill. - 10 Mill.	(0,1)	(0,1)	(0,0)	(0,0)	(0,1)	(0,2)	(-)	(-)	(-)	(-)
5	10 Mill. - 25 Mill.	(0,2)	(0,1)	(0,1)	(0,0)	(0,1)	(0,3)	(0,0)	(0,0)	(0,4)	(0,2)
6	25 Mill. - 50 Mill.	(0,2)	(0,2)	(0,0)	(0,0)	(0,1)	(0,3)	(0,0)	(0,0)	(0,9)	(0,8)
7	50 Mill. - 100 Mill.	(0,0)	(0,0)	(0,0)	(0,0)	(0,0)	(0,2)	(0,0)	(0,0)	(0,4)	(0,2)
8	100 Mill. - 250 Mill.	(0,1)	(0,1)	(0,0)	(0,0)	(0,0)	(0,2)	(0,0)	(0,0)	(0,3)	(0,2)
411 Großhandel mit Nahrungsmitteln,											
9	Zusammen	0,6	0,5	0,1	0,1	0,1	0,6	0,1	0,3	0,6	0,4
	darunter:										
10	100 000 - 250 000	1,1	0,4	0,7	0,2	0,2	4,9	0,5	0,4	0,5	0,5
11	250 000 - 500 000	1,0	0,6	0,4	0,6	0,5	3,0	0,2	0,1	1,2	0,6
12	500 000 - 1 Mill.	1,3	0,6	0,7	0,1	0,2	2,4	0,2	0,1	2,1	1,8
13	1 Mill. - 2 Mill.	0,5	0,3	0,2	0,2	0,1	1,8	0,2	0,1	1,4	1,1
14	2 Mill. - 5 Mill.	0,6	0,4	0,2	0,1	0,2	1,4	0,1	0,4	1,6	1,1
15	5 Mill. - 10 Mill.	0,4	0,2	0,2	0,1	0,1	1,4	0,1	0,2	1,2	0,8
16	10 Mill. - 25 Mill.	0,5	0,4	0,1	0,1	0,1	0,9	0,1	0,3	0,8	0,6
17	25 Mill. - 50 Mill.	0,7	0,6	0,1	0,1	0,1	0,7	0,1	0,6	0,6	0,5
18	50 Mill. - 100 Mill.	1,1	1,0	0,1	0,1	0,1	0,9	0,1	0,6	0,9	0,6
19	100 Mill. - 250 Mill.	0,6	0,5	0,1	0,0	0,1	0,5	0,1	0,3	0,5	0,3
20	250 Mill. - 500 Mill.	0,8	0,7	0,1	0,0	0,1	0,5	0,0	0,3	0,6	0,6
21	500 Mill. - 1 Mrd.	(0,6)	(0,5)	(0,1)	(0,1)	(0,0)	(0,4)	(0,1)	(0,2)	(1,1)	(0,8)
22	1 Mrd. und mehr	(0,2)	(0,2)	(0,0)	(0,0)	(0,0)	(0,3)	(0,0)	(0,2)	(0,2)	(0,1)
412 1 Großhandel mit Textilien,											
23	Zusammen	0,9	0,5	0,4	0,0	0,3	0,4	0,0	0,6	1,3	1,0
	darunter:										
24	250 000 - 500 000	(1,4)	(0,9)	(0,5)	(0,1)	(0,3)	(2,4)	(0,3)	(0,2)	(4,0)	(2,6)
25	500 000 - 1 Mill.	(2,9)	(0,3)	(2,6)	(0,1)	(0,6)	(1,7)	(0,0)	(1,3)	(2,8)	(2,8)
26	1 Mill. - 5 Mill.	(1,0)	(0,6)	(0,4)	(0,0)	(0,2)	(0,9)	(0,0)	(0,5)	(2,5)	(1,8)
27	5 Mill. - 10 Mill.	(1,1)	(0,7)	(0,4)	(0,1)	(0,3)	(0,2)	(0,0)	(0,0)	(1,8)	(1,2)
28	10 Mill. - 25 Mill.	(0,7)	(0,4)	(0,3)	(0,0)	(0,3)	(0,2)	(0,0)	(0,3)	(1,4)	(1,3)
29	25 Mill. - 50 Mill.	(1,0)	(0,6)	(0,4)	(0,0)	(0,2)	(0,2)	(0,0)	(1,1)	(0,4)	(0,4)
412 2 Großhandel mit Meter											
30	Zusammen	1,0	0,5	0,5	0,0	0,3	0,5	0,0	0,8	1,5	1,0
	darunter:										
31	1 Mill. - 5 Mill.	(0,8)	(0,4)	(0,4)	(0,1)	(0,3)	(0,7)	(0,1)	(0,7)	(1,4)	(0,8)
32	5 Mill. - 10 Mill.	(2,1)	(1,5)	(0,6)	(0,1)	(0,5)	(1,0)	(0,0)	(0,3)	(2,2)	(1,0)
33	10 Mill. - 25 Mill.	(1,1)	(0,6)	(0,5)	(0,0)	(0,3)	(0,4)	(0,0)	(1,1)	(1,3)	(0,7)
34	25 Mill. - 50 Mill.	(0,5)	(0,2)	(0,3)	(0,0)	(0,2)	(0,2)	(0,0)	(0,7)	(1,4)	(1,3)

7) Hochgerechnetes Ergebnis.

1) Ohne Personalkosten, Mieten/Leasing und Abschreibungen, die in den betreffenden Positionen enthalten sind.

2) Soweit sie nicht zum Einstandswert der bezogenen Waren zu rechnen sind.

3) Einschließlich Lagerräume, Garagen, ohne betriebsfremd genutzte Räume.

handel*)
1992

und Pachten			Instand- haltungs- und Reparatur- aufwand (soweit nicht im Material- aufwand enthalten) 4)	Provisionen (ohne Provisionen an Lohn- und Gehalts- empfänger/ innen)	Sonstige betriebliche Aufwendungen, soweit vorstehend nicht erfaßt	Kosten ine- gesamt	Mietwert 5)	Lfd. Nr.
Leasing/Miete für Fahrzeuge aller Art, Maschinen, EDV-Anlagen, Geräte und dgl.	darunter Leasing für Fahrzeuge	Pacht für das Unternehmen						
Gesamtleistung								

mit Tabakwaren

0,1	0,0	0,0	0,2	0,4	0,6	98,6	0,1	1
(-)	(-)	(-)	(0,1)	(0,1)	(0,7)	(91,8)	(0,2)	2
(0,1)	(0,1)	(0,0)	(0,3)	(0,8)	(0,5)	(98,2)	(0,1)	3
(-)	(-)	(-)	(0,4)	(0,1)	(0,3)	(93,9)	(0,2)	4
(0,1)	(0,1)	(0,1)	(0,3)	(0,2)	(0,4)	(98,6)	(0,0)	5
(0,1)	(0,1)	(-)	(0,0)	(0,2)	(1,5)	(100,0)	(0,3)	6
(0,2)	(0,1)	(0,0)	(0,2)	(0,2)	(0,4)	(99,5)	(0,0)	7
(0,2)	(0,1)	(-)	(0,2)	(0,5)	(0,3)	(99,7)	(-)	8

Getränken, Tabakwaren (soweit erfaßt)

0,1	0,0	0,1	0,2	0,2	1,1	99,3	0,3	9
-	-	-	0,4	-	2,3	90,6	1,0	10
0,6	0,6	-	0,6	0,2	3,8	92,5	1,5	11
0,3	0,2	0,0	0,2	0,6	2,5	95,4	0,6	12
0,3	0,2	-	0,2	0,0	1,8	97,2	0,6	13
0,4	0,3	0,1	0,3	0,3	1,4	98,5	0,5	14
0,3	0,2	0,1	0,2	0,3	1,4	98,0	0,3	15
0,1	0,1	0,1	0,2	0,4	1,2	98,7	0,2	16
0,1	0,0	0,0	0,2	0,5	1,3	98,9	0,3	17
0,2	0,1	0,1	0,3	0,4	1,2	98,7	0,3	18
0,1	0,0	0,1	0,3	0,2	1,1	98,8	0,3	19
0,0	0,0	-	0,2	0,1	0,7	99,3	0,1	20
(0,1)	(-)	(0,2)	(0,3)	(0,2)	(0,8)	(99,6)	(0,1)	21
(0,0)	(-)	(0,0)	(0,2)	(0,0)	(0,9)	(100,3)	(0,3)	22

Bekleidung, Schuhen, Lederwaren, o.a.S.

0,3	0,2	0,0	0,1	2,0	1,6	97,9	0,2	23
(1,4)	(1,4)	(-)	(1,1)	(-)	(4,0)	(89,3)	(0,3)	24
(-)	(-)	(-)	(0,3)	(0,0)	(4,8)	(86,7)	(0,3)	25
(0,7)	(0,7)	(-)	(0,2)	(1,3)	(3,2)	(98,7)	(0,2)	26
(0,4)	(0,3)	(0,2)	(0,1)	(1,7)	(2,4)	(94,4)	(0,2)	27
(0,1)	(0,0)	(-)	(0,2)	(4,1)	(1,7)	(96,0)	(0,1)	28
(-)	(-)	(-)	(0,1)	(1,5)	(0,4)	(100,0)	(0,2)	29

ware für Bekleidung und Wäsche

0,3	0,1	0,2	0,2	1,2	2,1	97,9	0,3	30
(0,6)	(-)	(-)	(0,2)	(1,2)	(2,9)	(95,2)	(0,3)	31
(0,2)	(0,2)	(1,0)	(0,1)	(0,7)	(2,7)	(98,5)	(0,2)	32
(0,5)	(0,3)	(0,1)	(0,2)	(1,1)	(2,6)	(96,7)	(0,8)	33
(0,1)	(0,0)	(-)	(0,2)	(1,4)	(1,0)	(100,3)	(-)	34

4) Nur fremde, nicht aktivierte Leistungen für betrieblich genutzte Bauten, Betriebs- und Geschäftsräume, Außenanlagen, Maschinen, Einrichtungsgegenstände, Werkzeuge, Geräte u.dgl., aber nicht für Kraftfahrzeuge.

5) Nutzungswert der vom Unternehmen betrieblich genutzten eigenen Bauten, der eigenen Betriebs- und Geschäftsräume, Lagerplätze usw. auf eigenen und gepachteten Grundstücken sowie grundstücksgleichen Rechten, aber ohne Kosten für Heizung, Beleuchtung u.dgl.

1 Groß
1.3 Kosten

Lfd. Nr.	Gesamtleistung von ... bis unter ... DM	Kosten für Werbung und Reisen			Gebühren und öffentliche Beiträge	Ver- sicherungs- beiträge (ohne Versicherun- gen für Kraftfahr- zeuge oder für private Zwecke)	Kosten des Fuhr- und Wagenparks 1)		Transport- kosten 2) (nur fremde Leistun- gen)	Mieten	
		ins- gesamt	Kosten für Absatz- werbung	Fahrtkosten und Reise- spesen (ohne Kosten für Kraftfahr- zeuge)			ins- gesamt	darunter Kraftfahr- zeug- steuer		ins- gesamt	Miete für betrieblich genutzte Bau- ten, Betriebs- und Geschäfts- räume sowie Grundstücke- pachten 3)
% der											

412 3 Großhandel

1	Zusammen darunter:	2,7	2,2	0,5	0,0	0,2	0,3	0,0	0,9	1,5	1,3
2	250 000 - 1 Mill.	(3,1)	(2,0)	(1,1)	(0,1)	(0,6)	(1,7)	(0,1)	(0,5)	(6,7)	(6,6)
3	1 Mill. - 2 Mill.	(1,5)	(0,9)	(0,6)	(0,1)	(0,3)	(0,9)	(0,1)	(0,6)	(3,3)	(2,5)
4	2 Mill. - 5 Mill.	(1,5)	(1,2)	(0,3)	(0,1)	(0,2)	(0,7)	(0,0)	(0,4)	(2,1)	(1,6)
5	5 Mill. - 10 Mill.	(1,6)	(1,0)	(0,6)	(0,0)	(0,3)	(0,6)	(0,0)	(0,1)	(1,7)	(1,2)
6	10 Mill. - 25 Mill.	(2,4)	(2,0)	(0,4)	(0,0)	(0,2)	(0,3)	(0,0)	(0,7)	(1,7)	(1,5)
7	25 Mill. - 50 Mill.	(2,4)	(1,7)	(0,7)	(0,1)	(0,2)	(0,3)	(0,0)	(0,7)	(2,0)	(1,7)
8	50 Mill. - 250 Mill.	(1,8)	(1,4)	(0,4)	(0,0)	(0,3)	(0,2)	(0,0)	(1,3)	(1,3)	(1,2)

412 45 Großhandel mit Pullovern u.ä., Säuglingsbekleidung und

9	Zusammen darunter:	1,5	0,8	0,7	0,0	0,2	0,5	0,0	1,3	1,4	0,9
10	250 000 - 1 Mill.	(0,9)	(0,4)	(0,5)	(0,1)	(0,2)	(1,7)	(0,1)	(0,4)	(3,1)	(2,4)
11	1 Mill. - 2 Mill.	(0,9)	(0,1)	(0,8)	(0,0)	(0,1)	(0,5)	(0,0)	(0,0)	(0,8)	(0,8)
12	2 Mill. - 5 Mill.	(1,1)	(0,4)	(0,7)	(0,1)	(0,2)	(0,8)	(0,1)	(1,3)	(1,0)	(0,4)
13	5 Mill. - 10 Mill.	(1,2)	(0,7)	(0,5)	(0,1)	(0,2)	(0,7)	(0,0)	(1,4)	(1,9)	(1,5)
14	10 Mill. - 25 Mill.	(1,1)	(0,7)	(0,4)	(0,0)	(0,2)	(0,6)	(0,0)	(1,7)	(1,8)	(0,9)
15	25 Mill. - 50 Mill.	(1,8)	(1,0)	(0,8)	(0,0)	(0,3)	(0,4)	(0,0)	(1,4)	(1,2)	(0,8)

412 5 Großhandel mit Kopf

16	Zusammen darunter:	1,1	0,7	0,4	0,1	0,2	0,5	0,0	0,4	1,7	1,6
17	1 Mill. - 2 Mill.	(0,9)	(0,4)	(0,5)	(0,1)	(0,2)	(0,3)	(0,0)	(0,3)	(3,0)	(3,0)
18	2 Mill. - 5 Mill.	(0,4)	(0,1)	(0,3)	(0,0)	(0,2)	(0,6)	(0,1)	(0,8)	(1,8)	(1,7)

412 6 Großhandel

19	Zusammen darunter:	1,8	1,2	0,6	0,1	0,6	0,9	0,1	0,6	2,5	2,0
20	250 000 - 500 000	(1,3)	(0,2)	(1,1)	(0,4)	(2,5)	(2,2)	(0,1)	(0,1)	(5,2)	(5,2)
21	500 000 - 2 Mill.	(1,0)	(0,5)	(0,5)	(0,1)	(0,7)	(1,4)	(0,1)	(-)	(3,6)	(2,2)
22	2 Mill. - 4 Mill.	(3,9)	(3,4)	(0,5)	(0,1)	(0,6)	(0,7)	(0,0)	(1,0)	(2,6)	(1,8)

412 71 Großhandel mit

23	Zusammen darunter:	2,6	2,1	0,5	0,1	0,2	0,8	0,0	1,1	1,7	1,3
24	500 000 - 1 Mill.	(0,8)	(0,5)	(0,3)	(0,1)	(0,3)	(1,8)	(0,1)	(-)	(1,7)	(1,7)
25	1 Mill. - 2 Mill.	(1,4)	(1,1)	(0,3)	(0,1)	(0,2)	(1,0)	(0,1)	(1,0)	(2,1)	(1,8)
26	2 Mill. - 5 Mill.	(1,6)	(1,2)	(0,4)	(0,1)	(0,3)	(0,9)	(0,1)	(1,1)	(1,9)	(1,6)
27	5 Mill. - 10 Mill.	(2,6)	(1,6)	(1,0)	(0,2)	(0,2)	(0,7)	(0,0)	(0,8)	(1,6)	(1,1)
28	10 Mill. - 25 Mill.	(2,0)	(1,4)	(0,6)	(0,1)	(0,2)	(0,7)	(0,1)	(1,8)	(1,4)	(1,2)
29	25 Mill. - 50 Mill.	(3,7)	(3,3)	(0,4)	(0,1)	(0,2)	(0,9)	(0,0)	(0,4)	(1,7)	(1,3)
30	50 Mill. - 100 Mill.	(2,6)	(2,3)	(0,3)	(0,1)	(0,1)	(0,7)	(0,1)	(1,5)	(1,5)	(0,9)

7) Hochgerechnetes Ergebnis.

1) Ohne Personalkosten, Mieten/Leasing und Abschreibungen, die in den betreffenden Positionen enthalten sind.

2) Soweit sie nicht zum Einstandswert der bezogenen Waren zu rechnen sind.

3) Einschließlich Lagerräume, Garagen, ohne betriebsfremd genutzte Räume.

handel*)
1992

und Pachten			Instand- haltungs- und Reparatur- aufwand (soweit nicht im Material- aufwand enthalten) 4)	Provisionen (ohne Provisionen an Lohn- und Gehalts- empfänger/ innen)	Sonetige betriebliche Aufwendungen, soweit vorehend nicht erfaßt	Kosten ins- gesamt	Mietwert 5)	Lfd. Nr.
Leasing/Miete für Fahrzeuge aller Art, Maschinen, EDV-Anlagen, Geräte und dgl.	darunter Leasing für Fahrzeuge	Pacht für das Unternehmen						
Gesamtleistung								
mit Oberbekleidung								
0,2	0,1	0,0	0,1	1,6	2,5	95,3	0,1	1
(0,1)	(-)	(-)	(0,1)	(0,1)	(4,0)	(94,2)	(0,3)	2
(0,3)	(0,3)	(0,5)	(0,1)	(0,8)	(1,9)	(93,2)	(-)	3
(0,5)	(0,3)	(-)	(0,3)	(1,9)	(2,7)	(95,3)	(0,3)	4
(0,4)	(0,3)	(0,1)	(0,1)	(2,1)	(3,1)	(97,1)	(-)	5
(0,2)	(0,1)	(-)	(0,0)	(2,5)	(2,3)	(96,2)	(0,1)	6
(0,3)	(0,2)	(-)	(0,1)	(2,6)	(2,2)	(95,6)	(0,2)	7
(0,1)	(0,1)	(-)	(0,2)	(2,0)	(2,1)	(100,4)	(0,3)	8
-bekleidungszubehör, Strümpfen, Kurzwaren, Schneidereibedarf								
0,4	0,2	0,1	0,2	2,6	2,1	97,1	0,3	9
(0,7)	(0,6)	(-)	(1,1)	(5,4)	(4,6)	(101,7)	(0,6)	10
(-)	(-)	(-)	(0,2)	(1,0)	(1,5)	(96,3)	(-)	11
(0,1)	(0,0)	(0,5)	(0,2)	(2,1)	(2,9)	(93,6)	(0,8)	12
(0,4)	(0,2)	(-)	(0,2)	(2,4)	(3,2)	(96,9)	(0,4)	13
(0,6)	(0,2)	(0,3)	(0,4)	(2,1)	(2,6)	(98,9)	(0,4)	14
(0,3)	(0,2)	(-)	(0,2)	(3,0)	(1,4)	(97,1)	(0,1)	15
bedeckungen, Bekleidungszubehör								
0,1	0,1	-	0,2	2,1	2,4	87,1	0,6	16
(-)	(-)	(-)	(0,0)	(2,2)	(4,9)	(97,8)	(0,3)	17
(0,1)	(-)	(-)	(0,1)	(1,9)	(2,0)	(93,8)	(0,3)	18
mit Küschnerwaren								
0,5	0,4	-	0,1	0,9	3,7	93,1	0,1	19
(-)	(-)	(-)	(0,2)	(-)	(4,1)	(91,3)	(0,4)	20
(1,4)	(1,2)	(-)	(-)	(0,4)	(3,8)	(90,2)	(-)	21
(0,8)	(0,6)	(-)	(0,2)	(3,3)	(2,6)	(91,7)	(-)	22
Heimtextilien, Bodenbelägen								
0,4	0,2	0,0	0,3	1,2	3,1	98,5	0,4	23
(-)	(-)	(-)	(-)	(0,9)	(2,7)	(89,5)	(-)	24
(0,3)	(0,3)	(-)	(0,2)	(2,0)	(2,9)	(102,6)	(0,1)	25
(0,2)	(0,2)	(0,1)	(0,1)	(1,9)	(3,1)	(95,5)	(-)	26
(0,5)	(0,2)	(-)	(0,1)	(1,7)	(2,4)	(101,6)	(1,2)	27
(0,2)	(0,1)	(-)	(0,3)	(0,7)	(2,0)	(97,5)	(0,1)	28
(0,4)	(0,2)	(-)	(0,2)	(1,6)	(4,9)	(98,7)	(0,6)	29
(0,6)	(0,3)	(-)	(0,5)	(0,4)	(2,4)	(99,3)	(0,5)	30

4) Nur fremde, nicht aktivierte Leistungen für betrieblich genutzte Bauten, Betriebs- und Geschäftsräume, Außenanlagen, Maschinen, Einrichtungsgegenstände, Werkzeuge, Geräte u.dgl., aber nicht für Kraftfahrzeuge.

5) Nutzungswert der vom Unternehmen betrieblich genutzten eigenen Bauten, der eigenen Betriebs- und Geschäftsräume, Lagerplätze usw. auf eigenen und gepachteten Grundstücken sowie grundstücksgleichen Rechten, aber ohne Kosten für Heizung, Beleuchtung u.dgl.

1 Groß
1.3 Kosten

Lfd. Nr.	Gesamtleistung von ... bis unter ... DM	Kosten für Werbung und Reisen			Gebühren und öffentliche Beiträge	Ver- sicherungs- beiträge (ohne Versicherun- gen für Kraftfahr- zeuge oder für private Zwecke)	Kosten des Fuhr- und Wagenparks 1)		Transport- kosten 2) (nur fremde Leistun- gen)	Mieten	
		ins- gesamt	Kosten für Absatz- werbung	Fahrtkosten und Reise- espen (ohne Kosten für Kraftfahr- zeuge)			ine- gesamt	darunter Kraftfahr- zeug- steuer		ins- gesamt	Miete für betrieblich genutzte Bau- ten, Betriebs- und Geschäfts- räume sowie Grundstücks- pachten 3)
		% der									

412 77 Großhandel mit

1	Zusammen	3,0	2,4	0,6	0,0	0,2	0,6	0,0	0,8	1,5	1,3
2	100 000 - 1 Mill.	(3,6)	(1,9)	(1,7)	(0,1)	(0,1)	(2,1)	(0,1)	(0,1)	(3,7)	(3,7)
3	1 Mill. - 5 Mill.	(0,7)	(0,1)	(0,6)	(0,0)	(0,2)	(1,1)	(0,1)	(0,5)	(2,8)	(2,2)

412 8 Großhandel

4	Zusammen	1,5	1,0	0,5	0,1	0,2	0,4	0,0	1,4	0,8	0,6
5	1 Mill. - 2 Mill.	(2,1)	(1,4)	(0,7)	(0,1)	(0,2)	(1,1)	(0,1)	(-)	(3,5)	(1,8)
6	2 Mill. - 5 Mill.	(1,6)	(1,3)	(0,3)	(0,0)	(0,2)	(0,9)	(0,1)	(1,0)	(1,9)	(1,6)
7	5 Mill. - 10 Mill.	(1,5)	(0,9)	(0,6)	(0,1)	(0,1)	(0,6)	(0,0)	(0,8)	(2,3)	(2,2)
8	10 Mill. - 25 Mill.	(2,5)	(2,1)	(0,4)	(0,0)	(0,2)	(0,4)	(0,0)	(1,3)	(0,8)	(0,5)
9	25 Mill. - 50 Mill.	(1,9)	(1,3)	(0,6)	(0,0)	(0,2)	(0,4)	(0,0)	(1,9)	(1,6)	(1,0)
10	50 Mill. - 100 Mill.	(1,1)	(0,7)	(0,4)	(0,1)	(0,2)	(0,3)	(0,0)	(1,5)	(0,5)	(0,3)

412 Großhandel mit Textilien, Bekleidung,

11	Zusammen	1,7	1,2	0,5	0,0	0,2	0,5	0,0	0,9	1,4	1,1
12	250 000 - 500 000	2,7	1,6	1,1	0,1	0,4	2,0	0,2	0,7	4,0	3,2
13	500 000 - 1 Mill.	2,4	0,6	1,8	0,1	0,6	1,7	0,1	0,8	3,7	3,6
14	1 Mill. - 2 Mill.	1,1	0,8	0,3	0,1	0,3	1,1	0,1	0,3	4,0	3,0
15	2 Mill. - 5 Mill.	1,3	0,8	0,5	0,1	0,2	0,8	0,0	0,8	1,5	1,1
16	5 Mill. - 10 Mill.	1,5	0,9	0,6	0,1	0,3	0,4	0,0	0,3	1,8	1,2
17	10 Mill. - 25 Mill.	1,5	1,1	0,4	0,0	0,3	0,3	0,0	0,9	1,4	1,2
18	25 Mill. - 50 Mill.	1,8	1,3	0,5	0,0	0,2	0,4	0,0	1,0	1,1	0,9
19	50 Mill. - 100 Mill.	1,4	1,1	0,3	0,0	0,2	0,3	0,0	1,1	0,8	0,6
20	100 Mill. - 500 Mill.	(3,3)	(2,9)	(0,4)	(0,0)	(0,2)	(0,1)	(0,0)	(1,2)	(0,8)	(0,6)

413 12 Großhandel mit Schrauben,

21	Zusammen	1,4	0,9	0,5	0,0	0,2	1,2	0,0	1,7	2,6	1,5
22	175 000 - 1 Mill.	(1,7)	(1,1)	(0,6)	(0,1)	(0,1)	(2,4)	(0,1)	(0,8)	(2,4)	(2,3)
23	1 Mill. - 2 Mill.	(0,8)	(0,7)	(0,1)	(0,1)	(0,1)	(2,1)	(0,1)	(0,3)	(1,6)	(1,0)
24	2 Mill. - 5 Mill.	(0,5)	(0,4)	(0,1)	(0,1)	(0,5)	(1,1)	(0,1)	(1,6)	(5,3)	(3,2)
25	5 Mill. - 10 Mill.	(1,0)	(0,6)	(0,4)	(0,1)	(0,1)	(1,1)	(0,1)	(0,4)	(1,0)	(1,0)
26	10 Mill. - 25 Mill.	(1,5)	(0,9)	(0,6)	(0,1)	(0,2)	(0,8)	(0,0)	(1,1)	(1,7)	(1,4)
27	25 Mill. - 50 Mill.	(0,7)	(0,5)	(0,2)	(0,0)	(0,1)	(0,7)	(0,0)	(0,3)	(1,4)	(0,8)
28	50 Mill. - 250 Mill.	(1,0)	(0,7)	(0,3)	(0,1)	(0,1)	(0,9)	(0,1)	(1,1)	(1,6)	(0,7)

*) Hochgerechnetes Ergebnis.

1) Ohne Personalkosten, Mieten/Leasing und Abschreibungen, die in den betreffenden Positionen enthalten sind.

2) Soweit sie nicht zum Einstandswert der bezogenen Waren zu rechnen sind.

3) Einschließlich Lagerräume, Garagen, ohne betriebsfremd genutzte Räume.

handel*)
1992

Leasing- und Pachten			Instand- haltungs- und Reparatur- aufwand (soweit nicht im Material- aufwand enthalten) 4)	Provisionen (ohne Provisionen an Lohn- und Gehalts- empfänger/ innen)	Sonetige betriebliche Aufwendungen, soweit vorstehend nicht erfaßt	Kosten ins- gesamt	Mietwert 5)	Lfd. Nr.
Leasing/Miete für Fahrzeuge aller Art, Maschinen, EDV-Anlagen, Geräte und dgl.	darunter Leasing für Fahrzeuge	Pacht für das Unternehmen						
Gesamtleistung								
Haus- und Tischwäsche								
0,2	0,1	-	0,1	4,7	2,6	98,4	0,2	1
(-)	(-)	(-)	(-)	(0,3)	(4,0)	(97,3)	(-)	2
(0,6)	(0,6)	(-)	(0,0)	(1,7)	(1,6)	(96,7)	(1,0)	3
mit Schuhen								
0,2	0,1	0,0	0,2	1,2	1,6	98,2	0,2	4
(-)	(-)	(1,7)	(0,0)	(2,6)	(2,7)	(98,7)	(-)	5
(0,3)	(0,2)	(-)	(0,1)	(0,9)	(4,2)	(98,0)	(2,6)	6
(0,1)	(0,1)	(-)	(0,4)	(0,7)	(2,1)	(99,9)	(0,0)	7
(0,3)	(0,0)	(-)	(0,1)	(1,5)	(2,0)	(97,7)	(0,2)	8
(0,6)	(0,3)	(-)	(0,2)	(1,3)	(0,9)	(99,5)	(0,3)	9
(0,1)	(0,0)	(0,0)	(0,2)	(1,1)	(1,4)	(98,8)	(0,1)	10
Schuhen, Lederwaren (soweit erfaßt)								
0,3	0,2	0,0	0,2	1,7	2,1	97,2	0,2	11
0,8	0,7	-	0,5	0,5	4,2	92,4	0,3	12
0,1	0,0	-	0,2	0,5	4,1	87,0	0,3	13
0,9	0,8	0,2	0,3	0,7	3,3	97,9	0,0	14
0,4	0,3	0,0	0,1	1,9	2,9	96,9	0,4	15
0,4	0,3	0,2	0,1	1,8	2,7	96,5	0,3	16
0,2	0,1	0,0	0,2	2,6	2,0	96,2	0,2	17
0,2	0,1	-	0,1	1,9	1,5	98,7	0,2	18
0,2	0,1	0,0	0,2	1,7	1,6	99,8	0,2	19
(0,2)	(0,1)	(-)	(0,2)	(0,1)	(2,4)	(93,7)	(0,2)	20
Norm- und Fassondrehteilen								
1,1	0,6	0,0	0,9	0,1	3,7	95,9	0,6	21
(0,1)	(-)	(-)	(0,0)	(0,3)	(4,5)	(85,8)	(0,2)	22
(0,6)	(0,5)	(-)	(0,6)	(-)	(3,1)	(89,3)	(0,1)	23
(1,9)	(1,1)	(0,2)	(0,5)	(-)	(4,0)	(96,1)	(0,3)	24
(0,0)	(-)	(-)	(0,3)	(-)	(3,5)	(93,4)	(0,6)	25
(0,3)	(0,0)	(-)	(0,1)	(0,2)	(2,9)	(95,6)	(0,9)	26
(0,7)	(0,3)	(-)	(0,6)	(0,0)	(1,5)	(96,8)	(0,3)	27
(0,9)	(0,2)	(-)	(0,7)	(1,1)	(1,8)	(98,7)	(1,9)	28

4) Nur fremde, nicht aktivierte Leistungen für betrieblich genutzte Bauteile, Betriebs- und Geschäftsräume, Außenanlagen, Maschinen, Einrichtungsgegenstände, Werkzeuge, Geräte u. dgl., aber nicht für Kraftfahrzeuge.

5) Nutzungswert der vom Unternehmen betrieblich genutzten eigenen Bauteile, der eigenen Betriebs- und Geschäftsräume, Lagerplätze usw. auf eigenen und gepachteten Grundstücken sowie grundstücksgleichen Rechten, aber ohne Kosten für Heizung, Beleuchtung u. dgl.

**1 Groß
1.3 Kosten**

Lfd. Nr.	Gesamtleistung von ... bis unter ... DM	Kosten für Werbung und Reisen			Gebühren und öffentliche Beiträge	Ver- sicherungs- beiträge (ohne Versicherun- gen für Kraftfahr- zeuge oder für private Zwecke)	Kosten des Fuhr- und Wagenparks 1)		Transport- kosten 2) (nur fremde Leistun- gen)	Mieten	
		ins- gesamt	Kosten für Absatz- werbung	Fahrtkosten und Reise- spesen (ohne Kosten für Kraftfahr- zeuge)			ins- gesamt	darunter Kraftfahr- zeug- steuer		ins- gesamt	Miete für betrieblich genutzte Bau- ten, Betriebs- und Geschäfts- räume sowie Grundstücks- pachten 3)
% der											

413 14 Großhandel mit Kleinenwaren, Bauelementen

1	Zusammen	0,9	0,5	0,4	0,1	0,2	0,9	0,1	0,5	1,4	0,9
2	100 000 - 500 000	(0,8)	(0,7)	(0,1)	(0,2)	(0,3)	(2,9)	(0,1)	(0,0)	(0,9)	(0,9)
3	500 000 - 1 Mill.	(1,5)	(0,7)	(0,8)	(0,1)	(0,2)	(1,2)	(0,1)	(0,0)	(2,8)	(2,2)
4	1 Mill. - 2 Mill.	(1,3)	(0,4)	(0,9)	(0,0)	(0,2)	(1,1)	(0,0)	(1,1)	(2,5)	(2,0)
5	2 Mill. - 5 Mill.	(1,3)	(0,8)	(0,5)	(0,1)	(0,2)	(1,1)	(0,0)	(0,4)	(2,7)	(2,2)
6	5 Mill. - 10 Mill.	(0,8)	(0,5)	(0,3)	(0,1)	(0,2)	(0,8)	(0,1)	(0,9)	(1,9)	(1,3)
7	10 Mill. - 25 Mill.	0,7	0,5	0,2	0,1	0,3	0,7	0,1	0,8	1,2	0,9
8	25 Mill. - 50 Mill.	(1,0)	(0,5)	(0,5)	(0,0)	(0,2)	(1,1)	(0,1)	(0,8)	(1,5)	(0,6)
9	50 Mill. - 100 Mill.	(0,7)	(0,4)	(0,3)	(0,0)	(0,2)	(0,8)	(0,0)	(0,8)	(1,5)	(1,1)

413 15 Großhandel mit Hausrat aus Eisen, Metall und

10	Zusammen	1,1	0,8	0,3	0,0	0,2	0,9	0,1	1,8	2,1	1,7
11	100 000 - 1 Mill.	(2,4)	(1,8)	(0,6)	(0,1)	(0,4)	(1,5)	(0,2)	(0,1)	(5,0)	(3,3)
12	1 Mill. - 5 Mill.	(1,8)	(1,5)	(0,3)	(0,1)	(0,3)	(1,3)	(0,1)	(1,5)	(2,1)	(1,5)
13	5 Mill. - 25 Mill.	(1,9)	(1,6)	(0,3)	(0,0)	(0,1)	(0,5)	(0,0)	(3,2)	(1,3)	(1,1)
14	25 Mill. - 50 Mill.	(0,8)	(0,4)	(0,4)	(0,0)	(0,2)	(0,9)	(0,0)	(1,1)	(1,6)	(1,2)

413 18 Großhandel mit sonstigen Eisen-

15	Zusammen	1,8	1,2	0,6	0,0	0,1	0,7	0,0	0,9	1,1	0,7
16	250 000 - 500 000	(1,1)	(0,4)	(0,7)	(0,1)	(0,1)	(2,7)	(0,2)	(0,1)	(1,3)	(0,4)
17	500 000 - 1 Mill.	(2,4)	(0,7)	(1,7)	(0,1)	(0,2)	(1,4)	(0,1)	(0,4)	(1,9)	(1,3)
18	1 Mill. - 2 Mill.	(0,8)	(0,3)	(0,5)	(0,1)	(0,2)	(1,6)	(0,1)	(0,7)	(2,1)	(1,7)
19	2 Mill. - 5 Mill.	1,9	1,5	0,4	0,1	0,2	1,2	0,1	0,6	1,2	0,6
20	5 Mill. - 10 Mill.	(1,4)	(1,0)	(0,4)	(0,0)	(0,2)	(0,7)	(0,0)	(0,9)	(1,5)	(1,1)
21	10 Mill. - 25 Mill.	2,2	1,6	0,6	0,1	0,1	1,0	0,0	0,7	1,6	1,1
22	25 Mill. - 50 Mill.	(2,7)	(2,1)	(0,6)	(0,1)	(0,1)	(0,5)	(0,0)	(1,2)	(0,7)	(0,4)
23	50 Mill. - 100 Mill.	(1,2)	(0,6)	(0,6)	(0,0)	(0,1)	(0,5)	(0,0)	(1,0)	(0,7)	(0,3)

413 19 Großhandel mit Verpackungsmitteln

24	Zusammen	0,9	0,6	0,3	0,1	0,2	0,5	0,0	2,5	1,3	0,8
25	500 000 - 1 Mill.	(1,1)	(0,3)	(0,8)	(0,1)	(0,2)	(1,5)	(0,1)	(0,4)	(1,8)	(0,8)
26	1 Mill. - 2 Mill.	(0,7)	(0,3)	(0,4)	(0,3)	(0,4)	(1,2)	(0,1)	(0,4)	(3,2)	(3,0)
27	2 Mill. - 5 Mill.	(0,5)	(0,2)	(0,3)	(0,0)	(0,1)	(1,0)	(0,0)	(1,8)	(2,4)	(1,7)
28	5 Mill. - 10 Mill.	(0,6)	(0,4)	(0,2)	(0,1)	(0,2)	(0,9)	(0,1)	(0,7)	(2,2)	(1,8)
29	10 Mill. - 25 Mill.	(1,1)	(0,8)	(0,3)	(0,1)	(0,2)	(0,6)	(0,0)	(3,6)	(0,8)	(0,3)

*) Hochgerechnetes Ergebnis.

1) Ohne Personalkosten, Mieten/Leasing und Abschreibungen, die in den betreffenden Positionen enthalten sind.

2) Soweit sie nicht zum Einstandwert der bezogenen Waren zu rechnen sind.

3) Eineinließlich Lagerräume, Garagen, ohne betriebsfremd genutzte Räume.

handel*)
1992

und Pachten			Instand- haltungs- und Reparatur- aufwand (soweit nicht im Material- aufwand enthalten) 4)	Provisionen (ohne Provisionen an Lohn- und Gehalte- empfänger/ innen)	Sonetige betriebliche Aufwendungen, soweit vorstehend nicht erfaßt	Kosten ins- gesamt	Mietwert 5)	Lfd. Nr.
Leasing/Miete für Fahrzeuge aller Art, Maschinen, EDV-Anlagen, Geräte und dgl.	darunter Leasing für Fahrzeuge	Pacht für das Unternehmen						
Gesamtleistung								

und -artikeln aus Eisen, Metall und Kunststoff

0,5	0,2	-	0,3	0,3	1,8	96,9	0,5	1
(-)	(-)	(-)	(0,2)	(-)	(4,6)	(93,6)	(0,2)	2
(0,6)	(0,4)	(-)	(0,1)	(-)	(3,0)	(90,0)	(0,4)	3
(0,5)	(0,3)	(-)	(0,1)	(1,9)	(2,5)	(90,8)	(0,0)	4
(0,5)	(0,3)	(-)	(0,3)	(0,0)	(1,8)	(93,5)	(0,4)	5
(0,6)	(0,4)	(-)	(0,3)	(1,1)	(1,6)	(97,7)	(1,2)	6
0,3	0,1	-	0,2	0,3	1,7	96,8	0,4	7
(0,9)	(0,6)	(-)	(0,2)	(0,2)	(1,5)	(97,5)	(0,4)	8
(0,4)	(0,2)	(-)	(0,3)	(0,0)	(2,5)	(99,0)	(0,5)	9

Kunststoff (ohne elektrotechnische Erzeugnisse)

0,4	0,1	0,1	0,3	0,9	1,7	99,1	0,9	10
(-)	(-)	(1,7)	(0,0)	(4,0)	(4,2)	(92,9)	(0,1)	11
(0,6)	(0,4)	(-)	(0,2)	(0,8)	(3,1)	(97,1)	(0,1)	12
(0,2)	(0,1)	(-)	(0,2)	(2,7)	(2,0)	(99,2)	(0,5)	13
(0,4)	(0,2)	(-)	(0,4)	(-)	(1,7)	(99,9)	(1,7)	14

Metall- und Kunststoffwaren, a.n.g.

0,4	0,2	0,1	0,2	1,0	2,3	98,0	0,3	15
(0,9)	(0,9)	(-)	(0,5)	(-)	(3,1)	(87,4)	(0,8)	16
(0,6)	(0,4)	(-)	(0,5)	(1,0)	(3,1)	(97,5)	(0,2)	17
(0,4)	(0,2)	(-)	(0,4)	(0,5)	(2,6)	(93,6)	(0,2)	18
0,6	0,4	-	0,5	0,7	2,7	99,4	0,4	19
(0,4)	(0,1)	(-)	(0,2)	(1,5)	(1,9)	(97,2)	(0,1)	20
0,5	0,1	0,0	0,2	0,3	2,4	95,9	0,4	21
(0,3)	(0,1)	(-)	(0,2)	(0,7)	(1,9)	(98,5)	(0,4)	22
(0,4)	(0,3)	(-)	(0,2)	(0,5)	(2,3)	(96,7)	(0,5)	23

aus Eisen, Metall und Kunststoff

0,5	0,3	-	0,2	1,0	2,0	97,2	0,6	24
(1,0)	(0,9)	(-)	(0,1)	(0,0)	(2,3)	(95,7)	(1,3)	25
(0,2)	(0,2)	(-)	(0,3)	(0,2)	(2,7)	(96,7)	(0,2)	26
(0,7)	(0,5)	(-)	(0,1)	(0,2)	(1,6)	(98,6)	(0,2)	27
(0,4)	(0,2)	(-)	(0,3)	(0,3)	(1,8)	(97,4)	(0,2)	28
(0,5)	(0,3)	(-)	(0,3)	(1,7)	(2,2)	(95,9)	(1,4)	29

4) Nur fremde, nicht aktivierte Leistungen für betrieblich genutzte Bauten, Betriebe- und Geschäftsräume, Außenanlagen, Maschinen, Einrichtungsgegenstände, Werkzeuge, Geräte u.dgl., aber nicht für Kraftfahrzeuge.

5) Nutzungswert der vom Unternehmen betrieblich genutzten eigenen Bauten, der eigenen Betriebe- und Geschäftsräume, Lagerplätze usw. auf eigenen und gepachteten Grundstücken sowie grundstücksgleichen Rechten, aber ohne Kosten für Heizung, Beleuchtung u.dgl.

1 Groß
1.3 Kosten

Lfd. Nr.	Gesamtleistung von ... bis unter ... DM	Kosten für Werbung und Reisen			Gebühren und öffentliche Beiträge	Ver- sicherungs- beiträge (ohne Versicherun- gen für Kraftfahr- zeuge oder für private Zwecke)	Kosten des Fuhr- und Wagenparks 1)		Transport- kosten 2) (nur fremde Leistun- gen)	Mieten	
		ins- gesamt	Kosten für Absatz- werbung	Fahrtkosten und Reise- espen (ohne Kosten für Kraftfahr- zeuge)			ins- gesamt	darunter Kraftfahr- zeug- steuer		ins- gesamt	Miete für betrieblich genutzte Bau- ten, Betriebs- und Geschäfts- räume sowie Grundstücke- pachten 3)
		% der									

413 2 Großhandel mit elektro

1	Zusammen	1,0	0,6	0,4	0,0	0,2	0,5	0,0	0,8	1,7	1,2
2	250 000 - 500 000	(1,1)	(0,7)	(0,4)	(0,2)	(0,1)	(1,1)	(0,1)	(1,0)	(2,8)	(2,3)
3	500 000 - 2 Mill.	1,2	0,6	0,6	0,1	0,1	1,3	0,1	0,8	2,9	2,4
4	2 Mill. - 5 Mill.	1,3	0,6	0,7	0,1	0,3	0,9	0,0	0,4	2,4	1,4
5	5 Mill. - 10 Mill.	2,2	1,6	0,6	0,1	0,2	0,7	0,0	0,6	1,7	0,9
6	10 Mill. - 25 Mill.	0,9	0,5	0,4	0,0	0,2	0,5	0,0	0,4	1,3	1,0
7	25 Mill. - 50 Mill.	1,2	0,8	0,4	0,1	0,1	0,5	0,0	0,7	0,9	0,6
8	50 Mill. - 100 Mill.	1,3	0,8	0,5	0,1	0,2	0,4	0,0	0,7	1,1	0,7
9	100 Mill. - 250 Mill.	0,8	0,6	0,2	0,0	0,1	0,4	0,0	1,2	0,9	0,7

413 3 Großhandel mit Feinkeramik

10	Zusammen	1,8	1,1	0,7	0,1	0,2	1,7	0,1	0,3	1,4	0,6
11	500 000 - 1 Mill.	(0,9)	(0,5)	(0,4)	(0,0)	(0,2)	(4,1)	(0,2)	(0,4)	(2,7)	(2,0)
12	1 Mill. - 5 Mill.	(1,1)	(0,5)	(0,6)	(0,1)	(0,2)	(1,9)	(0,1)	(0,0)	(2,7)	(1,2)
13	5 Mill. - 10 Mill.	(1,7)	(1,2)	(0,5)	(0,2)	(0,1)	(1,1)	(0,1)	(0,7)	(1,8)	(1,2)
14	10 Mill. - 25 Mill.	(1,3)	(0,6)	(0,7)	(0,1)	(0,2)	(1,3)	(0,1)	(0,8)	(2,6)	(0,4)

413 6 Großhandel mit Möbeln, Kunstgegenständen,

15	Zusammen	2,6	2,2	0,4	0,1	0,2	0,6	0,0	1,4	1,8	1,5
16	250 000 - 500 000	(2,1)	(0,7)	(1,4)	(0,1)	(0,1)	(2,2)	(0,2)	(-)	(0,9)	(0,8)
17	500 000 - 1 Mill.	(2,4)	(1,8)	(0,6)	(0,2)	(0,5)	(1,8)	(0,2)	(0,8)	(2,5)	(2,1)
18	1 Mill. - 2 Mill.	(4,2)	(3,5)	(0,7)	(0,7)	(0,2)	(1,4)	(0,1)	(-)	(4,4)	(3,0)
19	2 Mill. - 5 Mill.	(3,4)	(2,6)	(0,8)	(0,1)	(0,2)	(1,0)	(0,0)	(0,5)	(1,8)	(1,6)
20	5 Mill. - 10 Mill.	(2,0)	(1,5)	(0,5)	(0,1)	(0,2)	(0,6)	(0,0)	(1,0)	(1,7)	(1,2)
21	10 Mill. - 25 Mill.	(2,0)	(1,8)	(0,2)	(0,0)	(0,2)	(0,6)	(0,0)	(0,3)	(1,5)	(1,2)
22	25 Mill. - 50 Mill.	(4,7)	(4,2)	(0,5)	(0,0)	(0,2)	(0,3)	(0,0)	(2,7)	(3,2)	(2,9)
23	50 Mill. - 250 Mill.	(1,9)	(1,7)	(0,2)	(0,0)	(0,1)	(0,3)	(0,0)	(1,9)	(1,2)	(1,1)

413 71 Großhandel mit Rundfunk-, Fernseh-

24	Zusammen	1,8	1,4	0,4	0,0	0,2	0,5	0,0	1,2	1,2	0,6
25	2 Mill. - 5 Mill.	(0,2)	(0,1)	(0,1)	(0,0)	(0,1)	(0,9)	(0,1)	(0,1)	(0,9)	(0,9)
26	5 Mill. - 10 Mill.	(1,2)	(0,8)	(0,4)	(0,0)	(0,2)	(0,6)	(0,0)	(1,8)	(2,3)	(0,9)
27	10 Mill. - 25 Mill.	(1,8)	(1,4)	(0,4)	(0,0)	(0,2)	(0,4)	(0,0)	(1,3)	(0,9)	(0,3)
28	25 Mill. - 50 Mill.	(3,1)	(2,6)	(0,5)	(0,1)	(0,1)	(0,8)	(0,0)	(0,6)	(0,3)	(0,2)

413 8 Großhandel mit

29	Zusammen	1,0	0,7	0,3	0,1	0,2	0,9	0,0	1,0	1,8	1,3
30	2 Mill. - 5 Mill.	(1,3)	(0,9)	(0,4)	(0,1)	(0,2)	(1,1)	(0,1)	(0,5)	(2,8)	(2,3)
31	5 Mill. - 10 Mill.	(1,1)	(0,6)	(0,5)	(0,1)	(0,3)	(1,3)	(0,1)	(2,4)	(2,0)	(1,0)
32	10 Mill. - 25 Mill.	(1,1)	(0,8)	(0,3)	(0,2)	(0,3)	(0,7)	(0,0)	(1,8)	(1,2)	(0,9)
33	25 Mill. - 50 Mill.	(1,1)	(0,8)	(0,3)	(0,1)	(0,2)	(0,8)	(0,0)	(0,7)	(1,6)	(1,1)

*) Hochgerechnetes Ergebnis.

1) Ohne Personalkosten, Mieten/Leasing und Abschreibungen, die in den betreffenden Positionen enthalten sind.

2) Soweit sie nicht zum Einstandwert der bezogenen Waren zu rechnen sind.

3) Einschließlich Lagerräume, Garagen, ohne betriebsfremd genutzte Räume.

handel*)
1992

und Pachten			Instand- haltungs- und Reparatur- aufwand (soweit nicht im Material- aufwand enthalten) 4)	Provisionen (ohne Provisionen an Lohn- und Gehalts- empfänger/ innen)	Sonetige betriebliche Aufwendungen, soweit vorstehend nicht erfaßt	Kosten ins- gesamt	Mietwert 5)	Lfd. Nr.
Leasing/Miete für Fahrzeuge aller Art, Maschinen, EDV-Anlagen, Geräte und dgl.	darunter Leasing für Fahrzeuge	Pacht für das Unternehmen						
Gesamtleistung								

technischen Erzeugnissen, a.n.g.

0,5	0,2	0,0	0,3	0,2	1,6	97,3	0,2	1
(0,5)	(0,4)	(-)	(0,4)	(2,5)	(3,9)	(84,5)	(-)	2
0,3	0,2	0,2	0,3	0,5	2,2	99,4	0,1	3
0,8	0,4	0,2	0,3	0,2	2,8	97,8	0,3	4
0,6	0,3	0,2	0,2	0,5	2,3	98,6	0,3	5
0,2	0,1	0,1	0,3	0,5	2,2	97,1	0,5	6
0,2	0,1	0,0	0,2	0,3	2,1	96,1	0,2	7
0,4	0,1	-	0,3	0,5	2,2	98,3	0,3	8
0,2	0,1	-	0,3	0,1	1,4	97,3	0,3	9

und Glaswaren für den Haushalt

0,4	0,3	0,4	0,2	0,6	2,7	96,7	0,8	10
(0,7)	(0,7)	(-)	(0,1)	(1,1)	(2,8)	(91,7)	(0,9)	11
(0,6)	(0,5)	(0,9)	(0,2)	(0,1)	(1,3)	(93,2)	(0,9)	12
(0,7)	(0,5)	(-)	(0,2)	(1,3)	(3,2)	(99,2)	(0,7)	13
(1,0)	(0,4)	(1,3)	(0,4)	(1,7)	(1,3)	(97,0)	(0,4)	14

kunstgewerblichen Erzeugnissen

0,3	0,1	-	0,2	0,9	2,8	96,4	0,4	15
(0,1)	(0,1)	(-)	(0,3)	(0,7)	(4,0)	(78,7)	(0,5)	16
(0,4)	(0,4)	(-)	(0,3)	(0,5)	(3,4)	(89,1)	(1,2)	17
(1,4)	(0,1)	(-)	(0,2)	(1,1)	(3,9)	(94,8)	(-)	18
(0,2)	(0,2)	(-)	(0,2)	(1,6)	(3,4)	(97,5)	(0,4)	19
(0,5)	(0,3)	(-)	(0,3)	(2,1)	(3,3)	(95,3)	(0,9)	20
(0,3)	(0,2)	(-)	(0,4)	(0,2)	(2,5)	(96,2)	(0,7)	21
(0,3)	(0,1)	(-)	(0,3)	(1,6)	(2,7)	(97,0)	(0,4)	22
(0,2)	(0,0)	(-)	(0,2)	(0,4)	(2,5)	(97,4)	(0,0)	23

und phonotechnischen Geräten

0,5	0,3	0,0	0,1	0,8	1,5	96,4	0,2	24
(-)	(-)	(-)	(0,0)	(0,0)	(1,5)	(94,7)	(0,4)	25
(1,4)	(0,6)	(-)	(1,1)	(0,2)	(1,2)	(100,9)	(-)	26
(0,5)	(0,4)	(0,1)	(0,1)	(3,0)	(1,3)	(97,9)	(0,2)	27
(0,1)	(0,1)	(-)	(0,1)	(0,6)	(2,6)	(99,9)	(0,5)	28

Lacken, Farben, Tapeten

0,5	0,2	-	0,3	0,5	2,2	98,0	0,9	29
(0,5)	(0,3)	(-)	(0,4)	(0,1)	(2,4)	(99,9)	(0,7)	30
(1,0)	(0,5)	(-)	(0,2)	(1,4)	(1,9)	(98,4)	(0,6)	31
(0,3)	(0,1)	(-)	(0,2)	(1,2)	(1,8)	(97,4)	(0,6)	32
(0,5)	(0,1)	(-)	(0,5)	(0,1)	(1,8)	(98,4)	(0,9)	33

4) Nur fremde, nicht aktivierte Leistungen für betrieblich genutzte Bauten, Betriebe- und Geschäftsräume, Außenanlagen, Maschinen, Einrichtungsgegenstände, Werkzeuge, Geräte u.dgl., aber nicht für Kraftfahrzeuge.

5) Nutzungswert der vom Unternehmen betrieblich genutzten eigenen Bauten, der eigenen Betriebe- und Geschäftsräume, Lagerplätze usw. auf eigenen und gepachteten Grundstücken sowie grundstücksgleichen Rechten, aber ohne Kosten für Heizung, Beleuchtung u.dgl.

**1 Groß
1.3 Kosten**

Lfd. Nr.	Gesamtleistung von ... bis unter ... DM	Kosten für Werbung und Reisen			Gebühren und öffentliche Beiträge	Ver- sicherungs- beiträge (ohne Versicherun- gen für Kraftfahr- zeuge oder für private Zwecke)	Kosten des Fuhr- und Wagenparks 1)		Transport- kosten 2) (nur fremde Leistun- gen)	Mieten	
		ine- gesamt	Kosten für Absatz- werbung	Fahrtkosten und Reise- spesen (ohne Kosten für Kraftfahr- zeuge)			ine- gesamt	darunter Kraftfahr- zeug- steuer		ine- gesamt	Miete für betrieblich genutzte Bau- ten, Betriebe- und Geschäfts- räume sowie Grundstücke- pachten 3)
% der											

413 Großhandel mit Eisen- und Metallwaren, Möbeln,

1	Zusammen	1,4	1,0	0,4	0,1	0,2	0,6	0,0	1,0	1,6	1,1
2	100 000 - 250 000	(3,9)	(1,3)	(2,6)	(0,1)	(0,3)	(1,9)	(0,1)	(0,1)	(1,6)	(1,3)
3	250 000 - 500 000	1,7	0,9	0,8	0,1	0,2	2,0	0,1	0,5	2,1	1,8
4	500 000 - 1 Mill.	1,3	0,6	0,7	0,1	0,2	1,4	0,1	0,6	3,3	2,9
5	1 Mill. - 2 Mill.	1,7	1,1	0,6	0,2	0,2	1,4	0,1	0,6	2,5	1,9
6	2 Mill. - 5 Mill.	1,8	1,3	0,5	0,1	0,2	1,0	0,0	0,6	2,1	1,5
7	5 Mill. - 10 Mill.	1,8	1,3	0,5	0,1	0,2	0,8	0,0	0,9	1,7	1,0
8	10 Mill. - 25 Mill.	1,5	1,1	0,4	0,1	0,2	0,6	0,0	1,0	1,3	0,9
9	25 Mill. - 50 Mill.	2,0	1,5	0,5	0,1	0,1	0,7	0,0	0,9	1,2	0,8
10	50 Mill. - 100 Mill.	1,1	0,7	0,4	0,0	0,1	0,5	0,0	0,9	1,2	0,8
11	100 Mill. - 250 Mill.	1,3	1,0	0,3	0,0	0,2	0,4	0,0	1,4	1,2	0,8

414 31 Großhandel mit Foto- und Kinogeräten,

12	Zusammen	3,7	3,3	0,4	0,0	0,1	0,3	0,0	1,1	1,0	0,6
13	2 Mill. - 5 Mill.	(2,0)	(1,5)	(0,5)	(0,1)	(0,1)	(0,8)	(0,0)	(0,2)	(1,4)	(1,1)
14	5 Mill. - 10 Mill.	(0,4)	(0,1)	(0,3)	(0,0)	(0,1)	(0,7)	(0,0)	(0,4)	(1,0)	(0,8)
15	10 Mill. - 50 Mill.	1,0	0,7	0,3	0,1	0,1	0,3	0,0	0,8	0,7	0,5
16	50 Mill. - 250 Mill.	(4,8)	(4,3)	(0,5)	(0,0)	(0,2)	(0,3)	(0,0)	(1,3)	(1,1)	(0,6)

414 65 Großhandel mit Edelmetallwaren,

17	Zusammen	2,6	1,7	0,9	0,1	0,4	0,7	0,0	0,3	1,6	1,0
18	100 000 - 250 000	(9,5)	(5,8)	(3,7)	(0,1)	(0,5)	(3,3)	(0,4)	(0,2)	(4,9)	(3,8)
19	250 000 - 500 000	(3,8)	(1,9)	(1,9)	(0,4)	(0,6)	(3,0)	(0,1)	(0,1)	(2,2)	(2,2)
20	500 000 - 1 Mill.	(2,6)	(1,1)	(1,5)	(0,1)	(0,6)	(1,5)	(0,1)	(0,3)	(2,2)	(1,5)
21	1 Mill. - 2 Mill.	1,8	1,3	0,5	0,2	0,8	1,1	0,1	0,2	2,0	1,5
22	2 Mill. - 5 Mill.	2,4	1,2	1,2	0,1	0,5	0,7	0,0	0,1	1,0	0,7
23	5 Mill. - 10 Mill.	(1,7)	(0,9)	(0,8)	(0,1)	(0,3)	(0,5)	(0,0)	(0,3)	(0,6)	(0,4)
24	10 Mill. - 25 Mill.	(2,4)	(1,7)	(0,7)	(0,1)	(0,3)	(0,7)	(0,0)	(0,1)	(1,2)	(0,8)
25	25 Mill. - 100 Mill.	(3,0)	(2,3)	(0,7)	(0,0)	(0,3)	(0,3)	(0,0)	(0,5)	(2,2)	(1,1)

414 94 Großhandel

26	Zusammen	4,2	3,7	0,5	0,1	0,1	0,6	0,0	1,1	1,3	1,2
27	175 000 - 1 Mill.	(1,6)	(0,4)	(1,2)	(0,0)	(0,3)	(3,6)	(0,3)	(0,4)	(3,8)	(2,7)
28	1 Mill. - 5 Mill.	(0,5)	(0,1)	(0,4)	(0,0)	(0,2)	(1,2)	(0,1)	(1,1)	(1,9)	(1,6)
29	5 Mill. - 10 Mill.	(0,9)	(0,4)	(0,5)	(0,2)	(0,1)	(0,6)	(0,0)	(0,5)	(0,4)	(0,4)
30	10 Mill. - 50 Mill.	(0,9)	(0,4)	(0,5)	(0,1)	(0,1)	(0,6)	(0,0)	(0,8)	(3,0)	(2,8)

⁷⁾ Hochgerechnetes Ergebnis.

1) Ohne Personalkosten, Mieten/Leasing und Abschreibungen, die in den betreffenden Positionen enthalten sind.

2) Soweit sie nicht zum Einstandswert der bezogenen Waren zu rechnen sind.

3) Einschließlich Lagerräume, Garagen, ohne betriebsfremd genutzte Räume.

handel*)
1992

und Pachten			Instand- haltungs- und Reparatur- aufwand (soweit nicht im Material- aufwand enthalten) 4)	Provisionen (ohne Provisionen an Lohn- und Gehalts- empfänger/ innen)	Sonstige betriebliche Aufwendungen, soweit vorstehend nicht erfaßt	Kosten ins- gesamt	Mietwert 5)	Lfd. Nr.
Leasing/Miete für Fahrzeuge aller Art, Maschinen, EDV-Anlagen, Geräte und dgl.	darunter Leasing für Fahrzeuge	Pacht für das Unternehmen						
Gesamtleistung								

Einrichtungs- und Haushaltsgegenständen (soweit erfaßt)

0,5	0,2	0,0	0,2	0,5	1,9	97,2	0,3	1
(0,3)	(0,3)	(-)	(0,9)	(0,0)	(8,9)	(77,7)	(0,6)	2
0,3	0,2	-	0,4	2,0	3,5	87,2	0,4	3
0,3	0,2	0,1	0,2	0,6	2,5	95,2	0,3	4
0,6	0,2	0,1	0,3	0,9	3,0	95,7	0,1	5
0,5	0,3	0,1	0,3	0,6	2,6	97,5	0,4	6
0,6	0,3	0,1	0,3	0,9	2,3	97,9	0,4	7
0,3	0,2	0,1	0,2	1,1	2,0	97,0	0,5	8
0,3	0,1	0,0	0,2	0,5	2,1	98,0	0,6	9
0,3	0,2	-	0,2	0,5	2,0	98,4	0,3	10
0,4	0,2	0,0	0,2	0,3	1,7	96,4	0,2	11

fortotechnischem und -chemischem Material

0,4	0,2	-	0,1	0,3	1,5	98,0	0,1	12
(0,3)	(0,3)	(-)	(0,1)	(1,2)	(2,8)	(98,3)	(-)	13
(0,2)	(0,2)	(-)	(0,2)	(0,9)	(1,4)	(96,6)	(0,3)	14
0,2	0,1	-	0,1	0,3	1,1	97,3	0,1	15
(0,5)	(0,2)	(-)	(0,1)	(0,3)	(1,5)	(98,3)	(0,1)	16

Schmuck, Edel- und Schmucksteinen

0,6	0,2	0,0	0,2	1,1	3,5	96,6	0,2	17
(1,1)	(0,4)	(-)	(0,1)	(0,8)	(4,4)	(86,9)	(0,7)	18
(-)	(-)	(-)	(-)	(2,2)	(5,1)	(87,1)	(-)	19
(0,7)	(0,7)	(-)	(0,3)	(1,2)	(3,1)	(95,5)	(0,5)	20
0,5	0,4	-	0,1	0,8	3,2	95,5	0,2	21
0,2	0,2	0,0	0,0	1,7	2,7	95,1	0,1	22
(0,2)	(0,2)	(-)	(0,1)	(2,4)	(2,1)	(92,8)	(0,1)	23
(0,4)	(0,2)	(-)	(0,3)	(0,2)	(2,9)	(99,0)	(0,8)	24
(1,1)	(0,1)	(-)	(0,2)	(0,3)	(4,6)	(100,1)	(-)	25

mit Spielwaren

0,1	0,1	-	0,1	0,9	3,5	98,2	0,3	26
(1,1)	(1,1)	(-)	(0,1)	(2,0)	(3,3)	(86,8)	(0,2)	27
(0,3)	(0,3)	(-)	(0,2)	(4,7)	(2,3)	(100,2)	(0,2)	28
(0,0)	(-)	(-)	(0,0)	(2,0)	(1,5)	(90,5)	(0,7)	29
(0,2)	(-)	(-)	(0,1)	(0,7)	(1,8)	(104,3)	(0,3)	30

4) Nur fremde, nicht aktivierte Leistungen für betrieblich genutzte Bauten, Betriebs- und Geschäftsräume, Außenanlagen, Maschinen, Einrichtungsgegenstände, Werkzeuge, Geräte u.dgl., aber nicht für Kraftfahrzeuge.

5) Nutzungswert der vom Unternehmen betrieblich genutzten eigenen Bauten, der eigenen Betriebs- und Geschäftsräume, Lagerplätze usw. auf eigenen und gepachteten Grundstücken sowie grundstücksgleichen Rechten, aber ohne Kosten für Heizung, Beleuchtung u.dgl.

**1 Groß
1.3 Kosten**

Lfd. Nr.	Gesamtleistung von ... bis unter ... DM	Kosten für Werbung und Reisen			Gebühren und öffentliche Beiträge	Ver- sicherungs- beiträge (ohne Versicherun- gen für Kraftfahr- zeuge oder für private Zwecke)	Kosten des Fuhr- und Wagenparks 1)		Transport- kosten 2) (nur fremde Leistun- gen)	Mieten	
		ins- gesamt	Kosten für Absatz- werbung	Fahrtkosten und Reise- spesen (ohne Kosten für Kraftfahr- zeuge)			ins- gesamt	darunter Kraftfahr- zeug- steuer		ins- gesamt	Miete für betrieblich genutzte Bau- ten, Betriebs- und Geschäfts- räume sowie Grundstücke- pachten 3)
		% der									

414 96 Großhandel mit Sport- und

1	Zusammen	4,8	4,0	0,8	0,1	0,4	0,5	0,0	1,7	2,2	1,7
2	500 000 - 2 Mill.	(2,8)	(2,2)	(0,6)	(0,2)	(0,2)	(1,2)	(0,1)	(1,8)	(2,3)	(1,6)
3	2 Mill. - 10 Mill.	(3,8)	(3,0)	(0,8)	(0,1)	(0,6)	(0,5)	(0,0)	(2,2)	(1,9)	(1,8)
4	10 Mill. - 50 Mill.	(5,6)	(4,9)	(0,7)	(0,0)	(0,4)	(0,3)	(0,0)	(1,5)	(2,3)	(1,6)

414 Großhandel mit feinmechanischen und optischen Erzeugnissen,

5	Zusammen	3,7	3,1	0,6	0,1	0,3	0,5	0,0	1,0	1,4	1,0
6	100 000 - 250 000	(7,9)	(4,5)	(3,4)	(0,1)	(0,4)	(3,4)	(0,4)	(0,1)	(3,8)	(2,9)
7	250 000 - 500 000	(3,3)	(1,0)	(2,3)	(0,2)	(0,3)	(3,5)	(0,2)	(0,7)	(2,9)	(2,0)
8	500 000 - 1 Mill.	2,8	1,5	1,3	0,1	0,5	1,5	0,1	1,1	2,5	1,8
9	1 Mill. - 2 Mill.	1,9	1,4	0,5	0,2	0,5	1,2	0,1	0,4	1,7	1,3
10	2 Mill. - 5 Mill.	2,5	1,5	1,0	0,1	0,5	0,8	0,0	0,8	1,5	1,3
11	5 Mill. - 10 Mill.	1,8	1,2	0,6	0,1	0,2	0,5	0,0	0,8	0,9	0,8
12	10 Mill. - 25 Mill.	2,6	2,1	0,5	0,1	0,3	0,4	0,0	1,1	1,1	0,8
13	25 Mill. - 50 Mill.	3,2	2,7	0,5	0,0	0,3	0,4	0,0	0,9	2,1	1,7
14	50 Mill. - 100 Mill.	(1,9)	(1,3)	(0,6)	(0,0)	(0,2)	(0,4)	(0,0)	(1,5)	(2,0)	(0,9)
15	100 Mill. - 250 Mill.	(5,9)	(5,4)	(0,5)	(0,0)	(0,1)	(0,2)	(0,0)	(1,0)	(0,9)	(0,5)

416 11 Großhandel

16	Zusammen	4,6	4,3	0,3	0,1	0,1	0,2	0,0	0,4	0,5	0,4
17	100 000 - 1 Mill.	(1,6)	(0,7)	(0,9)	(0,0)	(0,5)	(3,0)	(0,3)	(0,3)	(2,0)	(0,9)
18	1 Mill. - 2 Mill.	(0,9)	(0,8)	(0,1)	(0,1)	(0,4)	(1,9)	(0,1)	(0,5)	(2,1)	(1,9)
19	2 Mill. - 5 Mill.	(0,5)	(0,2)	(0,3)	(0,1)	(0,1)	(1,0)	(0,1)	(0,8)	(0,9)	(0,6)
20	5 Mill. - 10 Mill.	(0,4)	(0,2)	(0,2)	(0,1)	(0,2)	(0,4)	(0,0)	(0,1)	(0,6)	(0,5)
21	10 Mill. - 25 Mill.	(0,6)	(0,4)	(0,2)	(0,1)	(0,1)	(0,5)	(0,0)	(0,2)	(1,2)	(1,1)
22	25 Mill. - 50 Mill.	(0,6)	(0,5)	(0,1)	(0,1)	(0,2)	(0,4)	(0,1)	(0,0)	(0,5)	(0,4)

416 14 Großhandel mit Kraftfahr

23	Zusammen	1,0	0,7	0,3	0,0	0,2	0,6	0,0	0,9	1,6	1,2
24	250 000 - 500 000	(0,7)	(0,1)	(0,6)	(0,0)	(0,6)	(2,3)	(0,2)	(0,2)	(2,3)	(1,9)
25	500 000 - 1 Mill.	(0,4)	(0,3)	(0,1)	(0,0)	(0,1)	(1,3)	(0,1)	(0,2)	(1,5)	(0,7)
26	1 Mill. - 2 Mill.	(1,1)	(0,9)	(0,2)	(0,1)	(0,3)	(1,2)	(0,1)	(1,1)	(3,1)	(2,4)
27	2 Mill. - 5 Mill.	1,3	1,1	0,2	0,1	0,2	1,4	0,0	0,6	2,3	1,8
28	5 Mill. - 10 Mill.	1,0	0,8	0,2	0,1	0,2	0,8	0,0	0,6	2,0	1,5
29	10 Mill. - 25 Mill.	1,0	0,6	0,4	0,0	0,2	0,7	0,0	0,5	1,5	1,1
30	25 Mill. - 50 Mill.	1,0	0,7	0,3	0,0	0,1	0,5	0,0	0,9	1,4	1,0
31	50 Mill. - 100 Mill.	(0,9)	(0,5)	(0,4)	(0,0)	(0,2)	(0,7)	(0,0)	(1,0)	(1,2)	(1,0)
32	100 Mill. - 250 Mill.	(1,8)	(1,4)	(0,4)	(0,1)	(0,1)	(0,5)	(0,0)	(1,4)	(1,4)	(1,0)
33	250 Mill. - 500 Mill.	(0,2)	(0,1)	(0,1)	(0,0)	(0,2)	(0,1)	(0,0)	(1,1)	(1,3)	(1,1)

*) Hochgerechnetes Ergebnis.

1) Ohne Personalkosten, Mieten/Leasing und Abschreibungen, die in den betreffenden Positionen enthalten sind.

2) Soweit sie nicht zum Einstandswert der bezogenen Waren zu rechnen sind.

3) Einschließlich Lagerräume, Garagen, ohne betriebsfremd genutzte Räume.

handel*)
1992

und Pachten			Instand- haltungs- und Reparatur- aufwand (soweit nicht im Material- aufwand enthalten) 4)	Provisionen (ohne Provisionen an Lohn- und Gehalts- empfänger/ innen)	Sonstige betriebliche Aufwendungen, soweit vorstehend nicht erfaßt	Kosten ins- gesamt	Mietwert 5)	Lfd. Nr.
Leasing/Miete für Fahrzeuge aller Art, Maschinen, EDV-Anlagen, Geräte und dgl.	darunter Leasing für Fahrzeuge	Pacht für das Unternehmen						
Gesamtleistung								

Campingartikeln (ohne Campingmöbel)

0,5	0,3	0,0	0,3	1,5	2,9	97,1	0,2	1
(0,7)	(0,6)	(-)	(0,4)	(0,2)	(5,5)	(97,2)	(-)	2
(0,1)	(0,0)	(-)	(0,2)	(1,1)	(4,2)	(95,7)	(-)	3
(0,7)	(0,3)	(0,0)	(0,3)	(1,9)	(1,6)	(98,3)	(0,3)	4

Schmuck, Spielwaren, Sportartikeln (soweit erfaßt)

0,4	0,2	0,0	0,2	0,8	2,5	97,6	0,2	5
(0,9)	(0,3)	(-)	(0,1)	(0,6)	(4,8)	(84,0)	(0,9)	6
(0,9)	(0,9)	(-)	(0,0)	(1,6)	(5,6)	(86,8)	(0,0)	7
0,7	0,7	-	0,3	1,4	3,3	94,4	0,3	8
0,4	0,4	-	0,2	0,5	4,5	96,3	0,2	9
0,2	0,2	0,0	0,1	2,0	3,0	96,9	0,1	10
0,2	0,1	-	0,1	1,7	2,4	93,7	0,2	11
0,3	0,2	0,0	0,1	1,8	1,7	97,8	0,5	12
0,4	0,2	-	0,2	0,5	1,9	99,7	0,1	13
(1,1)	(0,3)	(-)	(0,3)	(0,5)	(3,2)	(99,5)	(-)	14
(0,4)	(0,1)	(-)	(0,1)	(0,1)	(1,3)	(98,3)	(0,1)	15

mit Kraftwagen

0,1	0,0	0,0	0,2	0,1	1,1	101,0	0,3	16
(0,3)	(0,3)	(0,8)	(0,1)	(-)	(1,5)	(93,6)	(0,4)	17
(0,1)	(0,1)	(0,1)	(0,2)	(0,6)	(3,3)	(95,9)	(0,6)	18
(0,2)	(0,2)	(-)	(0,8)	(0,1)	(1,6)	(99,5)	(1,3)	19
(0,1)	(0,1)	(-)	(0,1)	(0,2)	(1,6)	(101,1)	(0,5)	20
(0,1)	(0,1)	(-)	(0,3)	(0,4)	(0,9)	(99,1)	(0,0)	21
(0,0)	(0,0)	(-)	(0,1)	(1,2)	(0,9)	(98,9)	(0,4)	22

zeugteilen, -zubehör und -reifen

0,4	0,1	0,0	0,2	0,2	2,0	98,5	0,3	23
(0,4)	(0,4)	(-)	(0,0)	(-)	(3,7)	(93,7)	(0,4)	24
(0,8)	(0,8)	(-)	(0,0)	(-)	(1,2)	(85,8)	(-)	25
(0,4)	(0,4)	(0,2)	(0,3)	(1,0)	(2,4)	(98,1)	(0,0)	26
0,5	0,2	-	0,2	0,0	2,3	97,1	0,6	27
0,5	0,2	-	0,2	0,2	2,3	100,1	0,3	28
0,4	0,1	-	0,2	0,8	2,5	99,7	0,3	29
0,3	0,1	0,1	0,2	0,0	2,4	99,4	0,3	30
(0,3)	(0,1)	(-)	(0,2)	(0,3)	(2,2)	(98,7)	(0,4)	31
(0,4)	(0,0)	(-)	(0,1)	(0,1)	(1,9)	(99,3)	(0,4)	32
(0,2)	(-)	(-)	(0,2)	(-)	(0,9)	(96,9)	(0,1)	33

4) Nur fremde, nicht aktivierte Leistungen für betrieblich genutzte Bauten, Betriebe- und Geschäftsräume, Außenanlagen, Maschinen, Einrichtungsgegenstände, Werkzeuge, Geräte u. dgl., aber nicht für Kraftfahrzeuge.

5) Nutzungswert der vom Unternehmen betrieblich genutzten eigenen Bauten, der eigenen Betriebe- und Geschäftsräume, Lagerplätze usw. auf eigenen und gepachteten Grundstücken sowie grundstücksgleichen Rechten, aber ohne Kosten für Heizung, Beleuchtung u. dgl.

1 Groß

1.3 Kosten

Lfd. Nr.	Gesamtleistung von ... bis unter ... DM	Kosten für Werbung und Reisen			Gebühren und öffentliche Beiträge	Ver- sicherungs- beiträge (ohne Versicherun- gen für Kraftfahr- zeuge oder für private Zwecke)	Kosten des Fuhr- und Wagenparks 1)		Transport- kosten 2) (nur fremde Leistun- gen)	Mieten	
		ins- gesamt	Kosten für Absatz- werbung	Fahrtkosten und Reise- espesen (ohne Kosten für Kraftfahr- zeuge)			ins- gesamt	Kraftfahr- zeug- steuer		ins- gesamt	Miete für betrieblich genutzte Bau- ten, Betriebs- und Geschäfts- räume sowie Grundstücks- pachten 3)
% der											
416 17 Großhandel mit Krafträdern,											
1	Zusammen	1,5	1,3	0,2	0,1	0,2	0,6	0,0	0,9	1,1	0,6
	darunter:										
2	5 Mill. - 10 Mill.	(1,2)	(0,8)	(0,4)	(0,1)	(0,1)	(0,6)	(0,0)	(0,6)	(1,8)	(1,6)
3	10 Mill. - 25 Mill.	(1,9)	(1,5)	(0,4)	(0,1)	(0,2)	(0,7)	(0,1)	(0,7)	(0,7)	(0,4)
4	25 Mill. - 100 Mill.	(1,6)	(1,4)	(0,2)	(0,1)	(0,2)	(0,5)	(0,0)	(1,0)	(1,9)	(0,3)
416 2 Großhandel mit Landmaschinen,											
5	Zusammen	0,8	0,5	0,3	0,1	0,2	0,9	0,1	0,4	0,7	0,4
	davon:										
6	100 000 - 1 Mill.	(1,1)	(0,8)	(0,3)	(0,2)	(0,3)	(2,0)	(0,1)	(1,0)	(2,4)	(0,9)
7	1 Mill. - 2 Mill.	(0,8)	(0,3)	(0,5)	(0,0)	(0,2)	(1,3)	(0,1)	(0,0)	(0,6)	(0,6)
8	2 Mill. - 5 Mill.	1,2	0,8	0,4	0,1	0,2	1,2	0,1	0,1	1,4	0,7
9	5 Mill. - 10 Mill.	(1,0)	(0,4)	(0,6)	(0,1)	(0,2)	(0,7)	(0,0)	(0,0)	(0,9)	(0,9)
10	10 Mill. - 25 Mill.	(0,5)	(0,3)	(0,2)	(0,1)	(0,1)	(0,9)	(0,1)	(0,1)	(0,4)	(0,3)
11	25 Mill. - 50 Mill.	(0,9)	(0,6)	(0,3)	(0,1)	(0,2)	(0,8)	(0,0)	(0,4)	(0,5)	(0,1)
12	50 Mill. - 250 Mill.	(0,5)	(0,4)	(0,1)	(0,0)	(0,2)	(0,3)	(0,0)	(0,7)	(0,2)	(0,2)
416 41 Großhandel											
13	Zusammen	1,3	0,8	0,5	0,0	0,1	0,6	0,0	0,3	0,9	0,5
	darunter:										
14	250 000 - 1 Mill.	(2,0)	(1,4)	(0,6)	(0,1)	(0,2)	(2,3)	(0,1)	(0,3)	(2,3)	(1,8)
15	1 Mill. - 2 Mill.	(1,4)	(0,8)	(0,6)	(0,0)	(0,2)	(1,3)	(0,1)	(0,1)	(2,0)	(1,3)
16	2 Mill. - 5 Mill.	(1,6)	(1,0)	(0,6)	(0,0)	(0,2)	(0,9)	(0,1)	(0,4)	(0,9)	(0,8)
17	5 Mill. - 10 Mill.	(0,9)	(0,4)	(0,5)	(0,0)	(0,1)	(0,5)	(0,0)	(0,4)	(1,3)	(0,6)
18	10 Mill. - 25 Mill.	(2,0)	(1,6)	(0,4)	(0,0)	(0,1)	(1,0)	(0,1)	(0,2)	(1,4)	(0,8)
19	25 Mill. - 50 Mill.	(2,7)	(1,2)	(1,5)	(0,0)	(0,2)	(0,7)	(0,0)	(0,3)	(0,9)	(0,3)
416 42 Großhandel mit											
20	Zusammen	0,8	0,5	0,3	0,0	0,3	0,7	0,0	0,1	0,8	0,5
	darunter:										
21	1 Mill. - 2 Mill.	(1,9)	(1,5)	(0,4)	(0,1)	(0,2)	(1,5)	(0,1)	(-)	(0,5)	(0,4)
22	2 Mill. - 5 Mill.	(1,2)	(0,3)	(0,9)	(0,1)	(0,4)	(1,3)	(0,1)	(0,6)	(2,5)	(2,1)
23	5 Mill. - 10 Mill.	(1,4)	(1,0)	(0,4)	(0,0)	(0,3)	(1,0)	(0,1)	(0,3)	(1,3)	(0,7)
24	10 Mill. - 25 Mill.	(0,7)	(0,4)	(0,3)	(0,0)	(0,5)	(0,6)	(0,1)	(0,0)	(0,4)	(0,2)
25	25 Mill. - 50 Mill.	(0,4)	(0,2)	(0,2)	(0,0)	(0,3)	(0,5)	(0,0)	(0,1)	(0,8)	(0,5)
26	50 Mill. - 100 Mill.	(0,7)	(0,4)	(0,3)	(0,0)	(0,2)	(0,6)	(0,0)	(0,1)	(0,7)	(0,4)
416 44 Großhandel mit Büromaschinen,											
27	Zusammen	2,7	2,1	0,6	0,1	0,2	0,5	0,0	0,8	1,3	0,9
	darunter:										
28	500 000 - 1 Mill.	(1,5)	(0,6)	(0,9)	(0,0)	(0,1)	(1,9)	(0,1)	(0,0)	(2,4)	(1,8)
29	1 Mill. - 2 Mill.	(3,8)	(1,6)	(2,2)	(0,1)	(0,2)	(1,4)	(0,1)	(0,3)	(2,0)	(1,5)
30	2 Mill. - 5 Mill.	1,9	1,4	0,5	0,2	0,3	1,0	0,0	0,3	2,3	1,7
31	5 Mill. - 10 Mill.	(1,8)	(0,8)	(1,0)	(0,0)	(0,3)	(0,8)	(0,0)	(0,1)	(1,8)	(1,3)
32	10 Mill. - 25 Mill.	(1,7)	(1,1)	(0,6)	(0,1)	(0,2)	(1,0)	(0,1)	(0,7)	(1,9)	(1,2)
33	25 Mill. - 100 Mill.	(1,4)	(0,7)	(0,7)	(0,0)	(0,2)	(0,2)	(0,0)	(0,8)	(0,9)	(0,7)
34	100 Mill. - 500 Mill.	(1,7)	(1,4)	(0,3)	(0,0)	(0,1)	(0,4)	(0,0)	(1,2)	(1,2)	(0,9)

*) Hochgerechnetes Ergebnis.

1) Ohne Personalkosten, Mieten/Leasing und Abschreibungen, die in den betreffenden Positionen enthalten sind.

2) Soweit sie nicht zum Einstandswert der bezogenen Waren zu rechnen sind.

3) Einschließlich Lagerräume, Garagen, ohne betriebsfremd genutzte Räume.

handel*)
1992

Leasing und Pachten			Instand- haltungs- und Reparatur- aufwand (soweit nicht im Material- aufwand enthalten) 4)	Provisionen (ohne Provisionen an Lohn- und Gehalts- empfänger/ innen)	Sonstige betriebliche Aufwendungen, soweit vorstehend nicht erfaßt	Kosten ins- gesamt	Mietwert 5)	Lfd. Nr.					
Leasing/Miete für Fahrzeuge aller Art, Maschinen, EDV-Anlagen, Geräte und dgl.	darunter Leasing für Fahrzeuge	Pacht für das Unternehmen											
Gesamtleistung													
Fahrrädern, Fahrradteilen													
0,3	0,1	0,2	0,2	0,6	1,6	96,8	0,6	1					
(0,1)	(0,0)	(-)	(0,2)	(0,2)	(2,8)	(97,3)	(0,3)	2					
(0,3)	(0,2)	(-)	(0,2)	(0,9)	(1,7)	(96,3)	(1,4)	3					
(0,6)	(0,0)	(1,0)	(0,1)	(0,9)	(1,7)	(98,8)	(0,2)	4					
landwirtschaftlichen Geräten													
0,1	0,1	0,2	0,2	0,6	1,6	97,6	0,4	5					
(0,9)	(0,9)	(0,6)	(0,2)	(0,1)	(2,9)	(88,2)	(0,2)	6					
(-)	(-)	(-)	(0,5)	(0,1)	(2,0)	(92,3)	(0,2)	7					
0,2	0,1	0,5	0,4	0,9	1,7	95,9	0,5	8					
(-)	(-)	(-)	(0,0)	(2,3)	(1,4)	(98,7)	(0,5)	9					
(0,0)	(-)	(-)	(0,2)	(0,2)	(1,8)	(99,8)	(0,6)	10					
(0,0)	(-)	(0,4)	(0,3)	(0,6)	(2,0)	(99,8)	(0,5)	11					
(-)	(-)	(-)	(0,1)	(0,1)	(0,7)	(98,1)	(0,2)	12					
mit Werkzeugmaschinen													
0,2	0,1	0,2	0,1	0,7	1,7	99,1	0,1	13					
(0,5)	(0,5)	(-)	(0,5)	(1,9)	(3,8)	(96,5)	(-)	14					
(0,7)	(0,6)	(-)	(0,4)	(0,4)	(2,0)	(92,2)	(0,5)	15					
(0,1)	(0,0)	(-)	(0,1)	(0,2)	(2,1)	(95,1)	(0,1)	16					
(0,1)	(-)	(0,5)	(0,2)	(3,2)	(2,3)	(97,0)	(-)	17					
(0,4)	(0,3)	(0,2)	(0,1)	(0,8)	(2,2)	(99,2)	(0,4)	18					
(0,3)	(0,0)	(0,3)	(0,2)	(0,0)	(2,4)	(104,4)	(0,1)	19					
Baumaschinen, Baugeräten													
0,3	0,2	0,0	0,3	0,3	1,7	96,9	0,3	20					
(0,0)	(-)	(-)	(0,8)	(1,9)	(4,6)	(90,9)	(1,9)	21					
(0,4)	(0,2)	(-)	(0,1)	(1,0)	(5,0)	(99,9)	(-)	22					
(0,6)	(0,3)	(-)	(0,2)	(0,2)	(2,0)	(99,6)	(0,2)	23					
(0,2)	(0,1)	(0,0)	(0,4)	(0,0)	(1,2)	(97,1)	(0,3)	24					
(0,1)	(0,0)	(0,2)	(0,1)	(0,1)	(1,9)	(96,0)	(0,3)	25					
(0,3)	(0,2)	(-)	(0,3)	(0,1)	(1,3)	(96,1)	(0,4)	26					
Datenverarbeitungsgeräten und -einrichtungen													
0,4	0,2	0,0	0,1	0,3	1,8	98,6	0,1	27					
(0,6)	(0,5)	(-)	(0,5)	(0,1)	(3,9)	(98,4)	(0,6)	28					
(0,5)	(0,4)	(-)	(0,1)	(0,1)	(2,4)	(103,0)	(-)	29					
0,6	0,3	-	0,1	0,1	2,7	97,4	0,3	30					
(0,4)	(0,2)	(0,1)	(0,1)	(0,3)	(2,4)	(93,2)	(0,3)	31					
(0,6)	(0,3)	(0,2)	(0,2)	(0,6)	(2,1)	(96,9)	(0,2)	32					
(0,2)	(0,1)	(-)	(0,1)	(1,0)	(2,2)	(96,4)	(0,1)	33					
(0,3)	(0,2)	(-)	(0,1)	(0,0)	(1,8)	(100,0)	(0,1)	34					

4) Nur fremde, nicht aktivierte Leistungen für betrieblich genutzte Bauten, Betriebs- und Geschäftsräume, Außenanlagen, Maschinen, Einrichtungsgegenstände, Werkzeuge, Geräte u.dgl., aber nicht für Kraftfahrzeuge.

5) Nutzungswert der vom Unternehmen betrieblich genutzten eigenen Bauten, der eigenen Betriebs- und Geschäftsräume, Lagerplätze usw. auf eigenen und gepachteten Grundstücken sowie grundstücksgleichen Rechten, aber ohne Kosten für Heizung, Beleuchtung u.dgl.

**1 Groß
1.3 Kosten**

Lfd. Nr.	Gesamtleistung von ... bis unter ... DM	Kosten für Werbung und Reisen			Gebühren und öffentliche Beiträge	Ver- sicherungs- beiträge (ohne Versicherun- gen für Kraftfahr- zeuge oder für private Zwecke)	Kosten des Fuhr- und Wagenparks 1)		Transport- kosten 2) (nur fremde Leistun- gen)	Mieten	
		ins- gesamt	Kosten für Absatz- werbung	Fahrtkosten und Reise- spesen (ohne Kosten für Kraftfahr- zeuge)			ins- gesamt	darunter Kraftfahr- zeug- steuer		ins- gesamt	Miete für betrieblich genutzte Bau- ten, Betriebs- und Geschäfts- räume sowie Grundstücks- pachten 3)
% der											
416 46 Großhandel mit											
1	Zusammen	1,3	0,4	0,9	0,1	0,2	1,0	0,0	0,9	1,6	0,9
2	250 000 - 1 Mill.	(1,7)	(0,9)	(0,8)	(0,2)	(0,3)	(1,6)	(0,1)	(1,0)	(4,7)	(1,8)
3	1 Mill. - 2 Mill.	(1,6)	(0,9)	(0,7)	(0,1)	(0,4)	(0,9)	(0,1)	(0,2)	(1,9)	(1,2)
4	2 Mill. - 5 Mill.	(1,3)	(0,5)	(0,8)	(0,1)	(0,2)	(1,1)	(0,0)	(3,5)	(1,4)	(1,1)
5	5 Mill. - 10 Mill.	(1,3)	(0,3)	(1,0)	(0,0)	(0,2)	(1,0)	(0,0)	(0,7)	(1,9)	(1,1)
416 49 Großhandel mit sonstigen Maschinen											
6	Zusammen	1,8	1,0	0,8	0,1	0,2	0,8	0,0	0,7	1,6	1,2
7	250 000 - 500 000	(1,1)	(0,3)	(0,8)	(0,2)	(0,3)	(2,8)	(0,3)	(0,3)	(1,1)	(0,7)
8	500 000 - 1 Mill.	(1,2)	(0,3)	(0,9)	(0,1)	(0,3)	(3,0)	(0,3)	(-)	(2,7)	(1,1)
9	1 Mill. - 2 Mill.	2,6	1,4	1,2	0,1	0,3	1,8	0,1	0,7	2,3	1,9
10	2 Mill. - 5 Mill.	1,8	1,0	0,8	0,1	0,2	1,0	0,0	0,5	1,8	1,0
11	5 Mill. - 10 Mill.	2,0	1,1	0,9	0,1	0,3	0,9	0,0	0,5	1,9	1,0
12	10 Mill. - 25 Mill.	2,0	1,0	1,0	0,0	0,2	0,8	0,0	0,9	1,8	1,4
13	25 Mill. - 50 Mill.	1,5	0,9	0,6	0,0	0,2	0,5	0,0	0,9	1,3	0,9
416 53 Großhandel mit technischem											
14	Zusammen	0,6	0,2	0,4	0,1	0,2	0,8	0,0	0,2	0,7	0,6
15	100 000 - 250 000	(4,1)	(2,8)	(1,3)	(0,0)	(0,4)	(2,1)	(-)	(0,1)	(5,7)	(4,2)
16	250 000 - 500 000	(0,3)	(0,1)	(0,2)	(0,3)	(0,4)	(3,1)	(0,3)	(0,4)	(2,7)	(2,0)
17	500 000 - 1 Mill.	(1,0)	(0,3)	(0,7)	(0,1)	(0,2)	(1,9)	(0,1)	(0,1)	(1,0)	(0,9)
18	1 Mill. - 2 Mill.	(0,8)	(0,3)	(0,5)	(0,0)	(0,1)	(1,3)	(0,1)	(0,0)	(0,6)	(0,6)
19	2 Mill. - 5 Mill.	(0,4)	(0,2)	(0,2)	(0,1)	(0,2)	(1,2)	(0,1)	(0,3)	(1,0)	(0,7)
20	5 Mill. - 10 Mill.	(0,3)	(0,2)	(0,1)	(0,1)	(0,2)	(0,9)	(0,0)	(0,4)	(1,1)	(0,8)
21	10 Mill. - 25 Mill.	(0,7)	(0,3)	(0,4)	(0,1)	(0,2)	(0,7)	(0,0)	(0,1)	(0,3)	(0,2)
22	25 Mill. - 50 Mill.	(0,6)	(0,2)	(0,4)	(0,0)	(0,1)	(0,6)	(0,0)	(0,2)	(0,9)	(0,8)
416 55 Großhandel mit technischem Brauerei-											
23	Zusammen	0,5	0,4	0,1	0,1	0,3	1,0	0,1	0,7	1,1	0,8
24	500 000 - 2 Mill.	(0,3)	(0,2)	(0,1)	(0,2)	(0,4)	(2,0)	(0,2)	(0,4)	(0,2)	(0,2)
25	2 Mill. - 5 Mill.	(0,5)	(0,3)	(0,2)	(0,1)	(0,4)	(1,1)	(0,1)	(0,2)	(3,0)	(2,4)
26	5 Mill. - 17,5 Mill.	(0,6)	(0,4)	(0,2)	(0,1)	(0,3)	(0,7)	(0,1)	(0,9)	(0,6)	(0,4)
416 61 Großhandel mit chemisch-											
27	Zusammen	1,1	0,8	0,3	0,0	0,2	0,9	0,0	1,7	1,3	0,8
28	500 000 - 2 Mill.	(2,4)	(1,8)	(0,6)	(0,1)	(0,1)	(1,1)	(0,1)	(1,2)	(0,5)	(0,4)
29	2 Mill. - 5 Mill.	(1,3)	(1,1)	(0,2)	(0,2)	(0,1)	(1,2)	(0,1)	(1,0)	(0,1)	(0,1)
30	5 Mill. - 10 Mill.	(1,3)	(1,0)	(0,3)	(0,2)	(0,2)	(0,4)	(0,0)	(0,8)	(0,4)	(0,4)
31	10 Mill. - 25 Mill.	(0,8)	(0,5)	(0,3)	(0,0)	(0,3)	(0,6)	(0,0)	(1,6)	(1,1)	(0,6)
32	25 Mill. - 50 Mill.	(1,0)	(0,8)	(0,2)	(0,0)	(0,2)	(0,9)	(0,0)	(1,9)	(1,6)	(0,9)

*) Hochgerechnetes Ergebnis.

1) Ohne Personalkosten, Mieten/Leasing und Abschreibungen, die in den betreffenden Positionen enthalten sind.

2) Soweit sie nicht zum Einstandswert der bezogenen Waren zu rechnen sind.

3) Einschließlich Lagerräume, Garagen, ohne betriebsfremd genutzte Räume.

handel*)
1992

und Pachten			Instand- haltung- und Reparatur- aufwand (soweit nicht im Material- aufwand enthalten) 4)	Provisionen (ohne Provisionen an Lohn- und Gehalts- empfänger/ innen)	Sonetige betriebliche Aufwendungen, soweit vorstehend nicht erfaßt	Kosten ins- gesamt	Mietwert 5)	Lfd. Nr.
Leasing/Miete für Fahrzeuge aller Art, Maschinen, EDV-Anlagen, Geräte und dgl.	darunter Leasing für Fahrzeuge	Pacht für das Unternehmen						
Gesamtleistung								
Textil- und Nähmaschinen								
0,4	0,4	0,3	0,1	1,3	3,7	98,9	0,6	1
(2,9)	(2,9)	(-)	(0,1)	(-)	(2,7)	(94,8)	(0,5)	2
(0,1)	(-)	(0,6)	(0,1)	(1,0)	(3,4)	(99,8)	(-)	3
(0,3)	(0,1)	(-)	(0,1)	(1,2)	(2,8)	(94,5)	(0,8)	4
(0,4)	(0,4)	(0,4)	(0,2)	(1,8)	(4,2)	(100,1)	(0,8)	5
(ohne Land- und Spezialmaschinen)								
0,4	0,2	0,0	0,2	0,7	2,2	97,6	0,3	6
(0,4)	(0,1)	(-)	(0,2)	(-)	(2,4)	(93,1)	(1,9)	7
(1,4)	(0,9)	(0,2)	(0,2)	(0,0)	(3,8)	(92,3)	(0,0)	8
0,3	0,2	0,1	0,1	0,7	3,5	96,1	0,2	9
0,5	0,1	0,3	0,2	0,5	2,7	95,5	0,5	10
0,9	0,4	0,0	0,8	0,4	2,3	98,2	0,4	11
0,4	0,2	-	0,2	1,2	2,8	97,8	0,1	12
0,4	0,2	-	0,2	1,2	1,6	97,4	0,3	13
Fleischereibedarf und -maschinen								
0,1	0,1	0,0	0,3	0,2	1,1	97,6	0,7	14
(1,5)	(1,4)	(-)	(0,1)	(-)	(2,2)	(88,4)	(0,9)	15
(0,7)	(-)	(-)	(0,1)	(-)	(4,2)	(97,5)	(0,3)	16
(0,1)	(0,1)	(-)	(0,0)	(0,6)	(1,8)	(96,1)	(0,5)	17
(0,0)	(-)	(-)	(0,1)	(0,6)	(1,6)	(96,0)	(0,4)	18
(0,2)	(0,0)	(0,1)	(0,5)	(0,4)	(1,5)	(98,1)	(0,6)	19
(0,3)	(0,2)	(-)	(0,4)	(0,1)	(1,0)	(98,8)	(0,6)	20
(0,1)	(0,0)	(-)	(0,2)	(0,2)	(0,9)	(97,9)	(0,9)	21
(0,1)	(-)	(-)	(0,2)	(0,0)	(0,9)	(97,0)	(0,5)	22
und Kellereibedarf und -maschinen								
0,3	0,1	-	0,2	1,5	1,6	96,3	0,8	23
(-)	(-)	(-)	(0,0)	(0,2)	(2,3)	(95,7)	(1,7)	24
(0,6)	(0,3)	(-)	(0,1)	(0,5)	(1,5)	(98,3)	(0,3)	25
(0,2)	(0,1)	(-)	(0,3)	(2,1)	(1,5)	(95,7)	(0,8)	26
technischen Erzeugnissen								
0,5	0,0	0,0	0,3	3,8	3,7	96,0	0,3	27
(-)	(-)	(0,1)	(0,6)	(1,0)	(2,1)	(89,5)	(-)	28
(0,0)	(-)	(-)	(0,4)	(1,3)	(1,0)	(91,9)	(1,5)	29
(0,0)	(0,0)	(-)	(0,1)	(0,8)	(2,6)	(97,3)	(0,4)	30
(0,5)	(0,1)	(-)	(0,5)	(0,2)	(1,3)	(101,2)	(0,5)	31
(0,7)	(-)	(-)	(0,2)	(5,2)	(4,5)	(95,8)	(0,1)	32

4) Nur fremde, nicht aktivierte Leistungen für betrieblich genutzte Bauten, Betriebs- und Geschäftsräume, Außenanlagen, Maschinen, Einrichtungsgegenstände, Werkzeuge, Geräte u.dgl., aber nicht für Kraftfahrzeuge.

5) Nutzungswert der vom Unternehmen betrieblich genutzten eigenen Bauten, der eigenen Betriebs- und Geschäftsräume, Lagerplätze usw. auf eigenen und gepachteten Grundstücken sowie grundstücksgleichen Rechten, aber ohne Kosten für Heizung, Beleuchtung u.dgl.

**1 Groß
1.3 Kosten**

Lfd. Nr.	Gesamtleistung von ... bis unter ... DM	Kosten für Werbung und Reisen			Gebühren und öffentliche Beiträge	Ver- eiche- rungs- beiträge (ohne Versicherun- gen für Kraftfahr- zeuge oder für private Zwecke)	Kosten des Fuhr- und Wagenparks 1)		Transport- kosten 2) (nur fremde Leistun- gen)	Mieten	
		ins- gesamt	Kosten für Absatz- werbung	Fahrtkosten und Reise- spesen (ohne Kosten für Kraftfahr- zeuge)			ins- gesamt	darunter Kraftfahr- zeug- steuer		ins- gesamt	Miete für betrieblich genutzte Bau- ten, Betriebs- und Geschäfts- räume sowie Grundstücks- pachten 3)
% der											

416 65 Großhandel mit

1	Zusammen	1,9	1,3	0,6	0,1	0,2	0,7	0,0	1,5	1,3	0,9
	darunter:										
2	175 000 - 500 000	(1,0)	(0,3)	(0,7)	(0,3)	(0,1)	(2,8)	(0,3)	(0,2)	(1,5)	(1,5)
3	500 000 - 1 Mill.	(1,6)	(1,0)	(0,6)	(0,0)	(0,1)	(2,0)	(0,1)	(1,0)	(2,6)	(2,0)
4	1 Mill. - 2 Mill.	(1,1)	(0,6)	(0,5)	(0,1)	(0,1)	(1,1)	(0,1)	(0,5)	(1,8)	(1,4)
5	2 Mill. - 5 Mill.	1,3	1,1	0,2	0,1	0,2	1,0	0,1	0,6	1,5	1,2
6	5 Mill. - 10 Mill.	1,0	0,7	0,3	0,1	0,3	0,5	0,0	1,3	1,2	0,8
7	10 Mill. - 25 Mill.	1,5	1,1	0,4	0,1	0,2	0,8	0,0	1,2	0,8	0,6
8	25 Mill. - 50 Mill.	(1,2)	(0,7)	(0,5)	(0,0)	(0,3)	(0,5)	(0,0)	(1,0)	(1,0)	(0,7)

416 Großhandel mit Fahrzeugen, Maschinen,

9	Zusammen	2,4	2,0	0,4	0,1	0,2	0,6	0,0	0,7	1,1	0,8
	darunter:										
10	100 000 - 250 000	0,9	0,3	0,6	0,1	0,1	3,6	0,3	0,9	4,2	3,5
11	250 000 - 500 000	1,1	0,3	0,8	0,2	0,3	2,6	0,2	0,2	1,5	1,3
12	500 000 - 1 Mill.	1,3	0,7	0,6	0,0	0,3	2,1	0,1	0,4	2,5	1,3
13	1 Mill. - 2 Mill.	2,1	1,1	1,0	0,1	0,2	1,4	0,1	0,5	1,9	1,5
14	2 Mill. - 5 Mill.	1,4	0,9	0,5	0,1	0,2	1,1	0,1	0,5	1,7	1,2
15	5 Mill. - 10 Mill.	1,3	0,7	0,6	0,1	0,2	0,8	0,0	0,5	1,5	1,0
16	10 Mill. - 25 Mill.	1,3	0,8	0,5	0,1	0,2	0,8	0,0	0,6	1,2	0,9
17	25 Mill. - 50 Mill.	1,1	0,7	0,4	0,0	0,2	0,6	0,0	0,9	1,2	0,8
18	50 Mill. - 100 Mill.	1,3	0,8	0,5	0,0	0,2	0,5	0,0	0,6	0,9	0,7
19	100 Mill. - 250 Mill.	1,7	1,4	0,3	0,1	0,2	0,3	0,0	1,0	0,9	0,7
20	250 Mill. - 500 Mill.	(0,6)	(0,4)	(0,2)	(0,0)	(0,2)	(0,2)	(0,0)	(1,0)	(1,1)	(0,9)

418 1 Großhandel mit

21	Zusammen	1,1	0,8	0,3	0,1	0,1	0,1	0,0	1,5	0,4	0,1
	darunter:										
22	2 Mill. - 5 Mill.	(1,8)	(1,3)	(0,5)	(0,1)	(0,3)	(0,8)	(0,1)	(0,4)	(1,0)	(0,8)
23	5 Mill. - 10 Mill.	(1,3)	(0,5)	(0,8)	(0,0)	(0,1)	(0,7)	(0,0)	(1,0)	(1,1)	(0,4)
24	10 Mill. - 25 Mill.	(3,2)	(2,4)	(0,8)	(0,1)	(0,1)	(0,6)	(0,0)	(2,5)	(0,6)	(0,4)
25	25 Mill. - 50 Mill.	(0,2)	(0,1)	(0,1)	(0,1)	(0,1)	(0,1)	(0,0)	(1,0)	(0,3)	(0,2)
26	50 Mill. - 100 Mill.	(2,0)	(1,2)	(0,8)	(0,0)	(0,2)	(0,1)	(0,0)	(0,8)	(1,3)	(0,4)
27	100 Mill. - 250 Mill.	(2,7)	(1,8)	(0,9)	(0,1)	(0,1)	(0,1)	(0,0)	(1,1)	(0,4)	(0,0)
28	250 Mill. - 500 Mill.	(0,8)	(0,7)	(0,1)	(0,0)	(0,1)	(0,2)	(0,0)	(1,2)	(0,4)	(0,1)

418 31 Großhandel

29	Zusammen	1,7	1,2	0,5	0,1	0,2	0,6	0,0	1,0	1,6	1,1
	darunter:										
30	1 Mill. - 5 Mill.	(4,0)	(3,4)	(0,6)	(0,0)	(0,1)	(0,2)	(0,0)	(0,9)	(1,6)	(1,3)
31	5 Mill. - 10 Mill.	(2,6)	(1,8)	(0,8)	(0,3)	(0,2)	(0,8)	(0,0)	(0,6)	(1,7)	(1,1)
32	10 Mill. - 50 Mill.	1,0	0,7	0,3	0,0	0,1	0,6	0,0	1,0	1,1	0,5
33	50 Mill. - 250 Mill.	(1,0)	(0,5)	(0,5)	(0,1)	(0,1)	(0,7)	(0,0)	(1,3)	(2,0)	(1,8)

*) Hochgerechnetes Ergebnis.

1) Ohne Personalkosten, Mieten/Leasing und Abschreibungen, die in den betreffenden Positionen enthalten sind.

2) Soweit sie nicht zum Einstandswert der bezogenen Waren zu rechnen sind.

3) Eineinließlich Lagerräume, Garagen, ohne betriebsfremd genutzte Räume.

handel*)
1992

und Pachten			Instand- haltungs- und Reparatur- aufwand (soweit nicht im Material- aufwand enthalten) 4)	Provisionen (ohne Provisionen an Lohn- und Gehalte- empfänger/ innen)	Sonstige betriebliche Aufwendungen, soweit vorstehend nicht erfaßt	Kosten ine- gesamt	Mietwert 5)	Lfd. Nr.
Leasing/Miete für Fahrzeuge aller Art, Maschinen, EDV-Anlagen, Geräte und dgl.	darunter Leasing für Fahrzeuge	Pacht für das Unternehmen						
Gesamtleistung								

technischem Bedarf, a.n.g.

0,3	0,1	0,1	0,3	0,3	2,2	96,2	0,5	1
(-)	(-)	(-)	(0,3)	(0,0)	(4,1)	(97,1)	(0,4)	2
(0,6)	(0,4)	(-)	(0,0)	(0,3)	(2,0)	(90,4)	(-)	3
(0,4)	(0,2)	(-)	(0,6)	(0,3)	(3,5)	(96,0)	(0,3)	4
0,3	0,1	0,0	0,2	0,7	2,3	96,7	0,6	5
0,4	0,1	-	0,2	0,5	2,1	98,2	0,7	6
0,2	0,0	-	0,1	0,1	2,1	95,9	0,6	7
(0,3)	(0,2)	(-)	(0,0)	(0,2)	(1,8)	(98,4)	(0,1)	8

technischem Bedarf (soweit erfaßt)

0,3	0,1	0,0	0,2	0,5	1,8	98,6	0,3	9
0,7	0,7	-	0,0	0,0	3,8	95,4	0,4	10
0,2	0,2	-	0,2	1,2	2,9	92,1	0,7	11
0,9	0,8	0,3	0,3	0,1	3,1	91,6	0,3	12
0,3	0,2	0,1	0,3	0,6	2,9	96,7	0,3	13
0,4	0,1	0,1	0,3	0,5	2,4	96,6	0,5	14
0,4	0,2	0,1	0,3	0,7	2,2	98,0	0,4	15
0,3	0,1	0,0	0,2	0,6	2,0	98,1	0,3	16
0,3	0,1	0,1	0,2	1,5	2,3	97,3	0,2	17
0,2	0,1	-	0,2	0,4	1,9	97,1	0,3	18
0,2	0,1	-	0,2	0,1	1,4	99,5	0,2	19
(0,2)	(0,1)	(-)	(0,1)	(0,0)	(1,2)	(98,7)	(0,4)	20

pharmazeutischen Erzeugnissen

0,3	0,1	-	0,2	0,1	1,2	99,2	0,8	21
(0,2)	(-)	(-)	(0,1)	(0,3)	(2,5)	(101,1)	(0,1)	22
(0,7)	(0,6)	(-)	(0,1)	(0,3)	(1,8)	(96,8)	(-)	23
(0,4)	(0,3)	(-)	(0,2)	(1,1)	(2,2)	(90,4)	(0,0)	24
(0,1)	(0,0)	(-)	(0,0)	(0,1)	(1,6)	(95,0)	(0,2)	25
(0,9)	(0,3)	(-)	(0,2)	(0,0)	(2,2)	(99,0)	(0,1)	26
(0,4)	(0,3)	(-)	(0,2)	(0,0)	(2,5)	(95,3)	(0,4)	27
(0,3)	(0,1)	(-)	(0,2)	(-)	(0,7)	(99,7)	(0,3)	28

mit Dentalbedarf

0,3	0,2	0,2	0,2	0,8	2,3	92,9	0,1	29
(0,3)	(0,2)	(-)	(0,2)	(4,7)	(4,9)	(92,5)	(0,0)	30
(0,6)	(0,3)	(-)	(0,2)	(1,4)	(3,1)	(91,9)	(0,1)	31
0,2	0,1	0,4	0,1	0,1	1,3	92,7	0,1	32
(0,2)	(0,1)	(-)	(0,1)	(0,1)	(2,0)	(94,8)	(0,0)	33

4) Nur fremde, nicht aktivierte Leistungen für betrieblich genutzte Bauten, Betriebs- und Geschäftsräume, Außenanlagen, Maschinen, Einrichtungsgegenstände, Werkzeuge, Geräte u.dgl., aber nicht für Kraftfahrzeuge.

5) Nutzungswert der vom Unternehmen betrieblich genutzten eigenen Bauten, der eigenen Betriebs- und Geschäftsräume, Lagerplätze usw. auf eigenen und gepachteten Grundstücken sowie grundstücksgleichen Rechten, aber ohne Kosten für Heizung, Beleuchtung u.dgl.

1 Groß
1.3 Kosten

Lfd. Nr.	Gesamtleistung von ... bis unter ... DM	Kosten für Werbung und Reisen			Gebühren und öffentliche Beiträge	Ver- sicherungs- beiträge (ohne Versicherun- gen für Kraftfahr- zeuge oder für private Zwecke)	Kosten des Fuhr- und Wagenparks 1)		Transport- kosten 2) (nur fremde Leistun- gen)	Mieten	
		ins- gesamt	Kosten für Absatz- werbung	Fahrtkosten und Reise- espen (ohne Kosten für Kraftfahr- zeuge)			ins- gesamt	darunter Kraftfahr- zeug- steuer		ins- gesamt	Miete für betrieblich genutzte Bau- ten, Betriebs- und Geschäfts- räume sowie Grundstücke- pachten 3)
% der											
418 35 Großhandel mit Laborbedarf, sonstigen											
1	Zusammen	1,9	1,1	0,8	0,1	0,3	1,1	0,0	1,2	1,7	1,0
	darunter:										
2	500 000 - 1 Mill.	(2,4)	(1,5)	(0,9)	(0,1)	(0,3)	(1,5)	(0,1)	(0,7)	(3,6)	(2,3)
3	1 Mill. - 2 Mill.	(4,0)	(3,3)	(0,7)	(0,1)	(0,1)	(1,2)	(0,0)	(0,4)	(3,5)	(2,6)
4	2 Mill. - 5 Mill.	1,7	0,9	0,8	0,1	0,2	1,1	0,0	0,5	1,6	0,9
5	5 Mill. - 10 Mill.	1,0	0,5	0,5	0,0	0,2	1,0	0,1	0,6	1,5	0,8
6	10 Mill. - 25 Mill.	2,0	1,2	0,8	0,1	0,4	0,9	0,0	0,6	1,6	1,0
7	25 Mill. - 50 Mill.	(2,0)	(1,1)	(0,9)	(0,2)	(0,2)	(1,1)	(0,0)	(2,3)	(1,2)	(0,5)
418 5 Großhandel											
8	Zusammen	1,5	0,8	0,7	0,1	0,2	0,9	0,0	0,6	2,1	2,0
	darunter:										
9	1 Mill. - 5 Mill.	(2,2)	(1,4)	(0,8)	(0,0)	(0,2)	(0,7)	(0,0)	(0,9)	(2,6)	(2,4)
10	5 Mill. - 10 Mill.	(1,0)	(0,2)	(0,8)	(0,0)	(0,1)	(0,8)	(0,0)	(0,4)	(1,2)	(1,2)
418 6 Großhandel mit kosmetischen											
11	Zusammen	14,2	13,2	1,0	0,1	0,1	0,9	0,0	1,2	1,0	0,6
	darunter:										
12	2 Mill. - 10 Mill.	(5,9)	(5,0)	(0,9)	(0,1)	(0,2)	(0,9)	(0,0)	(0,7)	(1,4)	(1,0)
13	10 Mill. - 50 Mill.	(11,1)	(10,5)	(0,6)	(0,0)	(0,1)	(0,5)	(0,0)	(1,1)	(1,0)	(0,5)
14	50 Mill. - 250 Mill.	(19,7)	(18,3)	(1,4)	(0,1)	(0,1)	(0,9)	(0,0)	(1,2)	(0,7)	(0,3)
418 8 Großhandel mit Waech-											
15	Zusammen	1,6	1,3	0,3	0,1	0,1	1,3	0,1	0,6	1,7	1,1
	darunter:										
16	1 Mill. - 5 Mill.	(0,7)	(0,4)	(0,3)	(0,2)	(0,1)	(2,1)	(0,1)	(0,0)	(0,8)	(0,7)
17	5 Mill. - 10 Mill.	(0,8)	(0,8)	(0,0)	(0,1)	(0,2)	(0,9)	(0,1)	(0,4)	(1,5)	(1,5)
18	10 Mill. - 50 Mill.	(1,9)	(1,6)	(0,3)	(0,0)	(0,1)	(1,1)	(0,0)	(0,8)	(1,9)	(1,1)
418 Großhandel mit pharmazeutischen und kosmetischen Erzeugnissen,											
19	Zusammen	2,0	1,6	0,4	0,1	0,1	0,4	0,0	1,3	0,7	0,4
	darunter:										
20	500 000 - 1 Mill.	3,0	2,2	0,8	0,1	0,3	1,8	0,1	0,3	2,8	2,1
21	1 Mill. - 2 Mill.	7,3	6,9	0,4	1,2	0,3	0,9	0,0	0,8	2,0	1,7
22	2 Mill. - 5 Mill.	2,7	2,0	0,7	0,1	0,2	1,0	0,0	0,6	1,4	1,0
23	5 Mill. - 10 Mill.	1,5	0,8	0,7	0,1	0,2	0,9	0,0	0,6	1,5	0,9
24	10 Mill. - 25 Mill.	3,7	3,0	0,7	0,1	0,2	0,7	0,0	1,3	1,3	0,8
25	25 Mill. - 50 Mill.	1,6	1,1	0,5	0,1	0,2	0,8	0,0	1,5	1,1	0,5
26	50 Mill. - 100 Mill.	(1,7)	(1,0)	(0,7)	(0,0)	(0,2)	(0,3)	(0,0)	(0,8)	(1,5)	(0,8)
27	100 Mill. - 250 Mill.	(6,2)	(5,2)	(1,0)	(0,1)	(0,1)	(0,3)	(0,0)	(1,1)	(0,5)	(0,2)
28	250 Mill. - 500 Mill.	(0,8)	(0,7)	(0,1)	(0,0)	(0,1)	(0,2)	(0,0)	(1,2)	(0,4)	(0,1)

*) Hochgerechnetes Ergebnis.

1) Ohne Personalkosten, Mieten/Leasing und Abschreibungen, die in den betreffenden Positionen enthalten sind.

2) Soweit sie nicht zum Einstandswert der bezogenen Waren zu rechnen sind.

3) Einschließlich Lagerräume, Garagen, ohne betriebsfremd genutzte Räume.

handel*)
1992

und Pachten			Instand- haltungs- und Reparatur- aufwand (soweit nicht im Material- aufwand enthalten) 4)	Provisionen (ohne Provisionen an Lohn- und Gehalts- empfänger/ innen)	Sonstige betriebliche Aufwendungen, soweit vorstehend nicht erfaßt	Kosten ins- gesamt	Mietwert 5)	Lfd. Nr.
Leasing/Miete für Fahrzeuge aller Art, Maschinen, EDV-Anlagen, Geräte und dgl.	darunter Leasing für Fahrzeuge	Pacht für das Unternehmen						
Gesamtleistung								

medizinischen und orthopädischen Artikeln

0,6	0,4	0,1	0,2	0,6	2,0	96,9	0,3	1
(1,3)	(0,2)	(-)	(0,1)	(0,1)	(4,1)	(94,7)	(0,2)	2
(0,9)	(0,9)	(-)	(0,4)	(0,1)	(4,3)	(93,0)	(-)	3
0,7	0,5	0,0	0,1	0,9	2,6	96,2	0,3	4
0,7	0,4	-	0,1	0,7	2,5	97,5	0,2	5
0,5	0,3	0,1	0,1	1,4	1,8	97,3	0,2	6
(0,6)	(0,5)	(0,1)	(0,2)	(0,1)	(1,2)	(97,7)	(0,5)	7

mit Friseurbedarf

0,1	0,0	0,0	0,1	0,9	1,6	95,0	0,2	8
(0,2)	(-)	(-)	(0,1)	(1,6)	(2,0)	(95,5)	(-)	9
(-)	(-)	(-)	(0,0)	(0,5)	(1,2)	(93,9)	(0,5)	10

Erzeugnissen, Körperpflegemitteln

0,3	0,2	0,1	0,1	0,6	2,8	99,3	0,4	11
(0,4)	(0,1)	(-)	(0,1)	(1,1)	(2,3)	(95,2)	(0,7)	12
(0,1)	(0,1)	(0,4)	(0,1)	(0,9)	(2,7)	(97,4)	(0,3)	13
(0,4)	(0,3)	(-)	(0,1)	(-)	(3,0)	(101,1)	(0,5)	14

Putz- und Reinigungsmitteln

0,1	0,0	0,5	0,3	0,2	1,0	95,7	0,1	15
(0,1)	(0,0)	(-)	(0,3)	(1,3)	(1,3)	(94,0)	(0,5)	16
(-)	(-)	(-)	(0,3)	(0,1)	(1,4)	(94,9)	(0,1)	17
(0,1)	(-)	(0,7)	(0,3)	(-)	(0,7)	(96,4)	(-)	18

Laborbedarf, medizinischen Artikeln, Reinigungsmitteln

0,3	0,2	0,0	0,2	0,2	1,4	98,3	0,7	19
0,7	0,2	0,0	0,0	0,3	4,0	92,1	0,2	20
0,3	0,3	-	0,2	0,5	5,5	90,6	0,0	21
0,4	0,3	0,0	0,1	1,6	2,7	97,0	0,4	22
0,6	0,3	-	0,1	0,6	2,2	95,6	0,2	23
0,3	0,2	0,2	0,2	1,0	1,8	94,8	0,1	24
0,4	0,3	0,2	0,1	0,1	1,3	96,4	0,3	25
(0,7)	(0,3)	(-)	(0,2)	(0,1)	(2,2)	(98,4)	(0,1)	26
(0,3)	(0,3)	(-)	(0,2)	(0,0)	(2,5)	(96,4)	(0,4)	27
(0,3)	(0,1)	(-)	(0,2)	(-)	(0,7)	(99,7)	(0,3)	28

4) Nur fremde, nicht aktivierte Leistungen für betrieblich genutzte Bauten, Betriebs- und Geschäftsräume, Außenanlagen, Maschinen, Einrichtungsgegenstände, Werkzeuge, Geräte u.dgl., aber nicht für Kraftfahrzeuge.

5) Nutzungswert der vom Unternehmen betrieblich genutzten eigenen Bauten, der eigenen Betriebs- und Geschäftsräume, Lagerplätze usw. auf eigenen und gepachteten Grundstücken sowie grundstücksgleichen Rechten, aber ohne Kosten für Heizung, Beleuchtung u.dgl.

1 Groß
1.3 Kosten

Lfd. Nr.	Gesamtleistung von ... bis unter ... DM	Kosten für Werbung und Reisen			Gebühren und öffentliche Beiträge	Ver- sicherungs- beiträge (ohne Versicherun- gen für Kraftfahr- zeuge oder für private Zwecke)	Kosten des Fuhr- und Wagenparks 1)		Transport- kosten 2) (nur fremde Leistun- gen)	Mieten	
		ins- gesamt	Kosten für Absatz- werbung	Fahrtkosten und Reise- spesen (ohne Kosten für Kraftfahr- zeuge)			ins- gesamt	darunter Kraftfahr- zeug- steuer		ins- gesamt	Miete für betrieblich genutzte Bau- ten, Betriebs- und Geschäfts- räume sowie Grundstücks- pachten 3)
% der											

419 13 Großhandel mit Papier

1	Zusammen	0,6	0,3	0,3	0,1	0,2	0,7	0,1	1,1	1,4	1,3
2	375 000 - 1 Mill.	(0,7)	(0,1)	(0,6)	(0,1)	(0,2)	(1,9)	(0,2)	(-)	(3,2)	(3,0)
3	1 Mill. - 5 Mill.	(0,5)	(0,3)	(0,2)	(0,0)	(0,1)	(0,9)	(0,1)	(2,1)	(2,9)	(2,3)
4	5 Mill. - 50 Mill.	(0,7)	(0,4)	(0,3)	(0,1)	(0,2)	(0,7)	(0,0)	(1,0)	(0,8)	(0,8)

419 17 Großhandel mit Schreib- und

5	Zusammen	1,9	1,6	0,3	0,1	0,1	0,5	0,0	2,4	1,3	0,9
6	250 000 - 500 000	(1,6)	(0,2)	(1,4)	(0,1)	(0,3)	(4,2)	(0,1)	(-)	(1,2)	(0,8)
7	500 000 - 1 Mill.	(1,3)	(0,7)	(0,6)	(0,1)	(0,1)	(1,6)	(0,1)	(0,8)	(2,9)	(2,4)
8	1 Mill. - 2 Mill.	(1,1)	(0,7)	(0,4)	(0,2)	(0,1)	(1,2)	(0,1)	(0,5)	(1,7)	(1,0)
9	2 Mill. - 5 Mill.	(1,1)	(0,6)	(0,5)	(0,0)	(0,2)	(1,2)	(0,1)	(0,8)	(1,4)	(0,7)
10	5 Mill. - 10 Mill.	(0,9)	(0,6)	(0,3)	(0,1)	(0,1)	(0,7)	(0,0)	(2,0)	(2,2)	(1,6)
11	10 Mill. - 25 Mill.	1,4	1,0	0,4	0,0	0,1	0,7	0,0	1,1	1,6	0,9
12	25 Mill. - 50 Mill.	(1,1)	(0,8)	(0,3)	(0,0)	(0,2)	(0,8)	(0,0)	(1,1)	(2,5)	(2,0)

419 45 Großhandel mit Unterhaltungs

13	Zusammen	0,2	0,1	0,1	0,0	0,1	0,2	0,0	2,8	0,8	0,6
14	10 Mill. - 50 Mill.	(0,2)	(0,0)	(0,2)	(0,0)	(0,1)	(0,3)	(0,0)	(2,5)	(0,9)	(0,6)
15	50 Mill. - 250 Mill.	(0,2)	(0,1)	(0,1)	(0,0)	(0,1)	(0,2)	(0,0)	(3,0)	(0,7)	(0,6)

419 Großhandel mit Papier, Schreibwaren, Druckerzeugnissen,

16	Zusammen	1,2	0,9	0,3	0,1	0,1	0,5	0,0	2,2	1,2	0,9
17	250 000 - 500 000	(1,3)	(0,1)	(1,2)	(0,1)	(0,3)	(3,3)	(0,2)	(-)	(1,7)	(1,2)
18	500 000 - 1 Mill.	(1,2)	(0,6)	(0,6)	(0,1)	(0,2)	(1,7)	(0,1)	(0,6)	(3,1)	(2,7)
19	1 Mill. - 2 Mill.	1,0	0,7	0,3	0,1	0,1	1,3	0,1	1,8	2,1	1,2
20	2 Mill. - 5 Mill.	(0,9)	(0,5)	(0,4)	(0,0)	(0,1)	(1,1)	(0,1)	(0,7)	(1,8)	(1,2)
21	5 Mill. - 10 Mill.	(1,0)	(0,6)	(0,4)	(0,1)	(0,2)	(0,8)	(0,1)	(2,3)	(1,9)	(1,4)
22	10 Mill. - 25 Mill.	0,7	0,5	0,2	0,0	0,2	0,7	0,0	1,1	1,2	0,9
23	25 Mill. - 50 Mill.	0,7	0,4	0,3	0,1	0,2	0,5	0,0	1,6	1,1	0,9
24	50 Mill. - 100 Mill.	(0,4)	(0,2)	(0,2)	(0,1)	(0,1)	(0,4)	(0,1)	(2,1)	(1,5)	(1,4)
25	100 Mill. - 250 Mill.	(0,5)	(0,4)	(0,1)	(0,1)	(0,1)	(0,2)	(0,0)	(2,9)	(0,5)	(0,4)

*) Hochgerechnetes Ergebnis.

1) Ohne Personalkosten, Mieten/Leasing und Abschreibungen, die in den betreffenden Positionen enthalten sind.

2) Soweit sie nicht zum Einstandswert der bezogenen Waren zu rechnen sind.

3) Einschließlich Lagerräume, Garagen, ohne betriebsfremd genutzte Räume.

handel*)
1992

und Pachten			Instand- haltungs- und Reparatur- aufwand (soweit nicht im Material- aufwand enthalten) 4)	Provisionen (ohne Provisionen an Lohn- und Gehalts- empfänger/ innen)	Sonetige betriebliche Aufwendungen, soweit vorstehend nicht erfaßt	Kosten ins- gesamt	Mietwert 5)	Lfd. Nr.					
Leasing/Miete für Fahrzeuge aller Art, Maschinen, EDV-Anlagen, Geräte und dgl.	darunter Leasing für Fahrzeuge	Pacht für das Unternehmen											
Gesamtleistung													
(ohne Schreib- und Druckpapier)													
0,0	0,0	0,1	0,3	0,3	1,5	98,2	0,4	1					
(0,2)	(0,2)	(-)	(0,3)	(-)	(1,5)	(90,7)	(0,1)	2					
(0,1)	(-)	(0,5)	(0,2)	(0,3)	(1,8)	(97,4)	(0,0)	3					
(0,0)	(-)	(-)	(0,2)	(0,5)	(1,5)	(98,0)	(0,7)	4					
Papierwaren, Schul- und Büroartikeln													
0,3	0,1	0,1	0,3	0,3	2,6	98,0	0,5	5					
(0,4)	(0,4)	(-)	(-)	(7,7)	(3,4)	(88,9)	(-)	6					
(0,5)	(0,1)	(-)	(0,2)	(0,2)	(3,3)	(97,2)	(0,9)	7					
(0,7)	(0,4)	(-)	(0,1)	(2,2)	(2,5)	(93,6)	(0,7)	8					
(0,5)	(0,3)	(0,2)	(0,2)	(0,1)	(2,5)	(98,5)	(0,9)	9					
(0,6)	(0,2)	(-)	(0,2)	(0,0)	(1,5)	(99,4)	(0,4)	10					
0,4	0,3	0,3	0,2	0,9	2,5	97,2	0,3	11					
(0,3)	(0,2)	(0,2)	(0,3)	(0,0)	(3,0)	(97,2)	(0,5)	12					
zeitschriften, Zeitungen													
0,2	0,0	0,0	0,3	0,0	2,2	97,2	0,4	13					
(0,2)	(0,0)	(0,1)	(0,2)	(-)	(2,3)	(97,3)	(0,3)	14					
(0,1)	(-)	(-)	(0,4)	(0,0)	(2,1)	(97,1)	(0,4)	15					
Waren verschiedener Art, o.a.S. (soweit erfaßt)													
0,2	0,1	0,1	0,3	0,2	2,2	97,9	0,4	16					
(0,5)	(0,4)	(-)	(0,0)	(4,8)	(2,7)	(88,7)	(0,1)	17					
(0,4)	(0,1)	(-)	(0,2)	(0,2)	(2,9)	(96,3)	(0,7)	18					
0,5	0,3	0,4	0,1	1,9	2,5	95,3	0,6	19					
(0,4)	(0,2)	(0,2)	(0,2)	(0,1)	(2,2)	(97,9)	(0,6)	20					
(0,5)	(0,2)	(-)	(0,2)	(0,0)	(1,4)	(99,1)	(0,5)	21					
0,2	0,2	0,1	0,2	0,4	2,0	96,7	0,4	22					
0,1	0,1	0,1	0,2	0,4	2,3	98,4	0,6	23					
(0,1)	(-)	(-)	(0,5)	(0,0)	(1,4)	(97,9)	(0,1)	24					
(0,1)	(-)	(-)	(0,3)	(-)	(2,6)	(98,4)	(0,8)	25					

4) Nur fremde, nicht aktivierte Leistungen für betrieblich genutzte Bauten, Betriebs- und Geschäftsräume, Außenanlagen, Maschinen, Einrichtungsgegenstände, Werkzeuge, Geräte u.dgl., aber nicht für Kraftfahrzeuge.

5) Nutzungswert der vom Unternehmen betrieblich genutzten eigenen Bauten, der eigenen Betriebs- und Geschäftsräume, Lagerplätze usw. auf eigenen und gepachteten Grundstücken sowie grundstücksgleichen Rechten, aber ohne Kosten für Heizung, Beleuchtung u.dgl.

1 Groß
1.3 Kosten

Lfd. Nr.	Gesamtleistung von ... bis unter ... DM	Kosten für Werbung und Reisen			Gebühren und öffentliche Beiträge	Ver- sicherungs- beiträge (ohne Vereicherun- gen für Kraftfahr- zeuge oder für private Zwecke)	Kosten des Fuhr- und Wagenparks 1)		Transport- kosten 2) (nur fremde Leistun- gen)	Mieten	
		ins- gesamt	Kosten für Absatz- werbung	Fahrtkosten und Reise- espen (ohne Kosten für Kraftfahr- zeuge)			ins- gesamt	darunter Kraftfahr- zeug- steuer		ins- gesamt	Miete für betrieblich genutzte Bau- ten, Betriebs- und Geschäfts- räume sowie Grundstücks- pachten 3)
% der											
41 Erlaßte Unterabteilung											
1	Zusammen	1,4	1,1	0,3	0,1	0,1	0,6	0,0	0,7	1,0	0,7
	darunter:										
2	100 000 - 250 000	1,8	0,7	1,1	0,2	0,4	3,7	0,3	0,5	3,7	2,7
3	250 000 - 500 000	1,7	0,9	0,8	0,2	0,3	2,6	0,2	0,4	2,1	1,6
4	500 000 - 1 Mill.	1,6	0,8	0,8	0,1	0,3	1,9	0,1	0,5	2,7	2,1
5	1 Mill. - 2 Mill.	1,8	1,3	0,5	0,2	0,2	1,4	0,1	0,5	2,1	1,6
6	2 Mill. - 5 Mill.	1,3	0,9	0,4	0,1	0,2	1,1	0,1	0,5	1,7	1,2
7	5 Mill. - 10 Mill.	1,2	0,8	0,4	0,1	0,2	0,9	0,1	0,6	1,5	1,0
8	10 Mill. - 25 Mill.	1,3	0,9	0,4	0,1	0,2	0,7	0,0	0,7	1,1	0,8
9	25 Mill. - 50 Mill.	1,4	1,0	0,4	0,1	0,2	0,6	0,0	0,9	1,0	0,7
10	50 Mill. - 100 Mill.	1,2	0,9	0,3	0,0	0,1	0,6	0,1	0,8	1,0	0,7
11	100 Mill. - 250 Mill.	1,6	1,3	0,3	0,0	0,1	0,4	0,0	0,9	0,8	0,5
12	250 Mill. - 500 Mill.	1,1	1,0	0,1	0,0	0,1	0,3	0,0	0,6	1,0	0,7
13	500 Mill. - 1 Mrd.	(1,8)	(1,6)	(0,2)	(0,1)	(0,1)	(0,3)	(0,0)	(1,0)	(1,3)	(0,9)
14	1 Mrd. und mehr	1,4	1,3	0,1	0,1	0,1	0,2	0,0	0,4	0,2	0,1
40/41 Erlaßte											
15	Zusammen	1,0	0,8	0,2	0,1	0,1	0,6	0,1	0,7	0,8	0,6
	darunter:										
16	100 000 - 250 000	1,5	0,6	0,9	0,2	0,4	4,1	0,4	0,8	3,0	2,2
17	250 000 - 500 000	1,5	0,8	0,7	0,2	0,3	2,7	0,2	0,3	1,9	1,5
18	500 000 - 1 Mill.	1,3	0,6	0,7	0,1	0,3	2,1	0,2	0,6	2,3	1,8
19	1 Mill. - 2 Mill.	1,4	0,9	0,5	0,2	0,2	1,5	0,1	0,7	1,8	1,3
20	2 Mill. - 5 Mill.	1,1	0,7	0,4	0,1	0,2	1,4	0,1	0,7	1,6	1,1
21	5 Mill. - 10 Mill.	1,0	0,6	0,4	0,1	0,2	1,0	0,1	0,7	1,2	0,8
22	10 Mill. - 25 Mill.	1,0	0,7	0,3	0,1	0,2	0,9	0,1	0,7	1,1	0,7
23	25 Mill. - 50 Mill.	1,1	0,8	0,3	0,1	0,2	0,7	0,1	0,9	1,0	0,7
24	50 Mill. - 100 Mill.	0,9	0,6	0,3	0,0	0,2	0,7	0,1	0,8	0,9	0,6
25	100 Mill. - 250 Mill.	1,1	0,9	0,2	0,0	0,1	0,5	0,0	1,0	0,6	0,4
26	250 Mill. - 500 Mill.	0,5	0,4	0,1	0,0	0,1	0,4	0,0	0,3	0,5	0,4
27	500 Mill. - 1 Mrd.	1,4	1,2	0,2	0,1	0,1	0,3	0,0	0,8	1,0	0,7
28	1 Mrd. und mehr	1,3	1,2	0,1	0,0	0,1	0,2	0,0	0,4	0,2	0,1

*) Hochgerechnetes Ergebnis.

1) Ohne Personalkosten, Mieten/Leasing und Abschreibungen, die in den betreffenden Positionen enthalten sind.

2) Soweit sie nicht zum Einstandswert der bezogenen Waren zu rechnen sind.

3) Einschließlich Lagerräume, Garagen, ohne betriebsfremd genutzte Räume.

handel*)
1992

Leasing und Pachten			Instand- haltungs- und Reparatur- aufwand (soweit nicht im Material- aufwand enthalten) 4)	Provisionen (ohne Provisionen an Lohn- und Gehalts- empfänger/ innen)	Sonstige betriebliche Aufwendungen, soweit vorstehend nicht erfaßt	Kosten ins- gesamt	Mietwert 5)	Lfd. Nr.
Leasing/Miete für Fahrzeuge aller Art, Maschinen, EDV-Anlagen, Geräte und dgl.	darunter Leasing für Fahrzeuge	Pacht für das Unternehmen						
Gesamtleistung								
des Großhandels								
0,2	0,1	0,1	0,2	0,4	1,5	98,5	0,3	1
1,0	1,0	-	0,3	1,7	4,5	90,7	0,5	2
0,5	0,4	-	0,3	1,3	3,5	91,6	0,7	3
0,5	0,4	0,1	0,2	0,4	3,0	93,2	0,4	4
0,4	0,3	0,1	0,3	0,5	2,9	96,3	0,3	5
0,4	0,2	0,1	0,3	0,7	2,2	97,3	0,5	6
0,4	0,2	0,1	0,2	0,7	2,1	97,6	0,4	7
0,3	0,1	0,0	0,2	0,9	1,8	97,6	0,3	8
0,2	0,1	0,1	0,2	0,9	1,8	98,1	0,3	9
0,3	0,1	0,0	0,3	0,5	1,6	98,4	0,3	10
0,3	0,1	0,0	0,2	0,2	1,5	98,1	0,3	11
0,3	0,1	-	0,2	0,1	1,1	98,0	0,2	12
(0,3)	(0,0)	(0,1)	(0,3)	(0,1)	(1,1)	(99,7)	(0,1)	13
0,1	0,0	0,0	0,2	0,0	0,9	100,7	0,4	14
des Großhandels								
0,2	0,1	0,0	0,2	0,4	1,3	98,6	0,3	15
0,8	0,8	-	0,4	1,3	4,2	90,4	0,8	16
0,4	0,4	-	0,3	1,1	3,4	91,3	0,8	17
0,4	0,3	0,1	0,2	0,4	2,8	94,2	0,3	18
0,4	0,3	0,1	0,2	0,6	2,5	96,3	0,3	19
0,4	0,2	0,1	0,3	0,6	2,1	97,5	0,5	20
0,3	0,2	0,1	0,3	0,6	1,9	98,0	0,4	21
0,3	0,1	0,1	0,2	0,6	1,6	97,8	0,4	22
0,2	0,1	0,1	0,2	0,7	1,6	98,2	0,4	23
0,2	0,1	0,1	0,3	0,4	1,4	98,6	0,3	24
0,2	0,1	0,0	0,2	0,2	1,3	98,3	0,3	25
0,1	0,0	0,0	0,2	0,4	0,5	99,1	0,1	26
0,2	0,0	0,1	0,2	0,2	0,8	99,8	0,1	27
0,1	0,0	0,0	0,2	0,0	0,9	100,6	0,4	28

4) Nur fremde, nicht aktivierte Leistungen für betrieblich genutzte Bauten, Betriebs- und Geschäftsräume, Außenanlagen, Maschinen, Einrichtungsgegenstände, Werkzeuge, Geräte u.dgl., aber nicht für Kraftfahrzeuge.

5) Nutzungswert der vom Unternehmen betrieblich genutzten eigenen Bauten, der eigenen Betriebs- und Geschäftsräume, Lagerplätze usw. auf eigenen und gepachteten Grundstücken sowie grundstücksgleichen Rechten, aber ohne Kosten für Heizung, Beleuchtung u.dgl.

**1 Groß
1.4 Beschäftigte und**

Lfd. Nr.	Gesamtleistung von ... bis unter ... DM	Beschäftigte 1) im Durchschnitt des Geschäftsjahres					Selbständige Vertreter/innen
		insgesamt	tätige Inhaber/ innen, tätige Mitinhaber/innen und ohne Entgelt mithelfende Familienange- hörige	Angestellte einschl. Reisende im Angestellten- verhältnis	sonstige Arbeitnehmer/ innen (ohne Auszubildende)	Auszubildende	
Anzahl							
401 11 Großhandel mit Getreide, Saaten,							
1	Zusammen	10,3	0,6	5,2	3,7	0,8	-
	darunter:						
2	1 Mill. - 2 Mill.	(2,4)	(1,3)	(0,3)	(0,8)	(-)	(-)
3	2 Mill. - 5 Mill.	4,7	0,4	2,9	1,1	0,3	-
4	5 Mill. - 10 Mill.	9,5	0,8	4,2	3,8	0,7	-
5	10 Mill. - 25 Mill.	18,6	0,1	11,4	5,6	1,5	-
6	25 Mill. - 50 Mill.	37,4	0,2	17,7	17,6	1,9	-
7	50 Mill. - 100 Mill.	(74,3)	(1,0)	(28,8)	(35,6)	(8,9)	(-)
401 14 Großhandel mit Getreide,							
8	Zusammen	7,4	0,8	3,3	2,9	0,4	0,2
	darunter:						
9	250 000 - 500 000	(1,2)	(1,0)	(-)	(0,2)	(-)	(-)
10	500 000 - 1 Mill.	(3,0)	(1,0)	(1,5)	(0,5)	(-)	(-)
11	1 Mill. - 2 Mill.	(2,4)	(0,5)	(1,2)	(0,7)	(-)	(-)
12	2 Mill. - 5 Mill.	5,1	0,6	2,2	2,2	0,1	-
13	5 Mill. - 10 Mill.	6,1	0,7	3,4	1,9	0,1	0,3
14	10 Mill. - 25 Mill.	17,8	0,9	9,0	6,7	1,2	0,5
15	25 Mill. - 50 Mill.	28,3	0,7	15,4	10,2	2,0	-
16	50 Mill. - 100 Mill.	(78,6)	(0,1)	(36,5)	(34,1)	(7,9)	(6,9)
17	100 Mill. - 250 Mill.	(85,1)	(1,0)	(31,2)	(49,4)	(3,5)	(-)
401 3 Großhandel mit Blumen,							
18	Zusammen	7,5	1,0	3,6	2,8	0,1	0,1
	darunter:						
19	250 000 - 500 000	(1,9)	(1,2)	(0,5)	(0,2)	(-)	(-)
20	500 000 - 1 Mill.	(2,4)	(0,9)	(0,5)	(1,0)	(-)	(-)
21	1 Mill. - 2 Mill.	(3,9)	(0,9)	(2,0)	(0,9)	(0,1)	(-)
22	2 Mill. - 5 Mill.	10,1	0,8	4,2	5,1	-	-
23	5 Mill. - 10 Mill.	(17,2)	(0,8)	(10,0)	(5,9)	(0,5)	(0,3)
24	10 Mill. - 25 Mill.	28,0	0,5	18,9	8,5	0,1	0,4
25	25 Mill. - 50 Mill.	(51,3)	(0,8)	(25,9)	(22,0)	(2,6)	(4,0)
26	50 Mill. - 100 Mill.	(96,3)	(0,7)	(53,3)	(40,6)	(1,7)	(0,7)
401 51 Großhandel							
27	Zusammen	3,2	1,1	1,1	1,0	0,0	0,1
	darunter:						
28	250 000 - 500 000	(1,3)	(1,1)	(0,1)	(0,1)	(-)	(-)
29	500 000 - 1 Mill.	1,3	0,9	0,2	0,2	-	-
30	1 Mill. - 2 Mill.	2,0	1,3	0,3	0,4	-	-
31	2 Mill. - 5 Mill.	1,9	1,2	0,5	0,2	-	0,1
32	5 Mill. - 10 Mill.	3,7	0,8	1,4	1,5	-	-
33	10 Mill. - 25 Mill.	6,6	0,9	2,7	3,0	0,0	0,4
34	25 Mill. - 50 Mill.	15,3	0,4	8,5	5,9	0,5	0,8
35	50 Mill. - 100 Mill.	(15,7)	(0,4)	(8,9)	(6,4)	(-)	(0,4)

*) Hochgerechnetes Ergebnis.

1) Umfaßt alle im Unternehmen tätigen Personen.

2) Ohne Entgelt für tätige Inhaber/innen, tätige Mitinhaber/innen und mithelfende Familienangehörige, die im befragten Unternehmen in keinem ver-

handel*)
Personalkosten 1992 je Unternehmen

Personalkosten 2)							Lfd. Nr.
Löhne und Gehälter sowie Provisionen			Sozialkosten				
insgesamt	Löhne und Gehälter 3)	Provisionen an Lohn- und Gehaltsempfänger/ innen	insgesamt	gesetzliche	übrige	Anteil an den Löhnen und Gehältern sowie den Provisionen an Lohn- und Gehaltsempfänger/ innen	
1 000 DM			%				

Futter- und Düngemitteln, o.a.S.

659,2	653,9	5,3	150,5	81,1	18,9	22,8	1
(25,4)	(25,4)	(-)	(4,2)	(77,2)	(22,8)	(16,3)	2
187,0	187,0	-	38,2	95,7	4,3	20,4	3
375,9	375,9	-	80,5	89,9	10,1	21,4	4
888,6	886,5	2,1	183,5	94,7	5,3	20,7	5
1 874,9	1 869,8	5,1	407,9	87,3	12,7	21,8	6
(3 414,9)	(3 414,9)	(-)	(721,1)	(96,2)	(3,8)	(21,1)	7

Saaten, Futtermitteln

317,2	316,3	0,9	63,4	91,3	8,7	20,0	8
(4,4)	(1,2)	(3,2)	(0,1)	(100,0)	(-)	(2,0)	9
(78,8)	(78,8)	(-)	(14,5)	(98,8)	(1,2)	(18,4)	10
(85,7)	(85,7)	(-)	(12,5)	(100,0)	(-)	(14,5)	11
174,6	174,6	-	31,8	98,7	1,3	18,2	12
248,3	248,3	-	43,6	97,8	2,2	17,5	13
782,8	782,8	-	158,3	93,1	6,9	20,2	14
1 447,5	1 447,5	-	301,6	94,4	5,6	20,8	15
(3 845,9)	(3 839,9)	(6,0)	(853,6)	(88,4)	(11,6)	(22,2)	16
(4 759,3)	(4 729,4)	(29,9)	(960,4)	(85,0)	(15,0)	(20,2)	17

Pflanzen, Blumenbindereibedarf

298,1	280,0	18,1	53,5	91,4	8,6	17,9	18
(19,5)	(19,5)	(-)	(2,8)	(100,0)	(-)	(14,2)	19
(51,9)	(51,9)	(-)	(5,7)	(99,4)	(0,6)	(11,0)	20
(97,2)	(97,2)	(-)	(11,4)	(99,8)	(0,2)	(11,7)	21
350,5	348,5	2,0	61,5	96,0	4,0	17,5	22
(710,4)	(710,4)	(-)	(136,7)	(94,7)	(5,3)	(19,2)	23
1 389,1	1 298,6	90,5	260,8	92,3	7,7	18,8	24
(2 799,1)	(2 624,1)	(175,0)	(551,8)	(84,8)	(15,2)	(19,7)	25
(5 882,1)	(4 574,1)	(1 308,0)	(1 067,3)	(87,0)	(13,0)	(18,1)	26

mit lebendem Vieh

91,1	88,6	2,5	18,0	93,8	6,2	19,7	27
(5,3)	(5,3)	(-)	(0,3)	(100,0)	(-)	(4,8)	28
9,9	9,9	-	1,4	100,0	-	14,0	29
22,9	22,9	-	3,6	95,1	4,9	15,7	30
23,4	23,4	-	4,2	100,0	-	17,8	31
102,9	102,9	-	18,7	95,6	4,4	18,2	32
246,9	245,6	1,3	48,7	96,5	3,5	19,7	33
801,3	784,0	17,3	155,6	89,7	10,3	19,4	34
(859,6)	(802,0)	(57,6)	(174,2)	(99,3)	(0,7)	(20,3)	35

traglichen Lohn-, Gehalts- oder Ausbildungsverhältnis standen.
3) Einechließlich Vergütungen an Auszubildende.

1 Groß
1.4 Beschäftigte und

Lfd. Nr.	Gesamtleistung von . bis unter . DM	Beschäftigte 1) im Durchschnitt des Geschäftsjahres					Selbständige Vertreter/innen
		insgesamt	tätige Inhaber/ innen, tätige Mitinhaber/innen und ohne Entgelt mithelfende Familienange- hörige	Angestellte einschl. Reisende im Angestellten- verhältnis	sonstige Arbeitnehmer/ innen (ohne Auszubildende)	Auszubildende	
401 Großhandel mit Getreide, Saaten, Pflanzen, Futter:							
1	Zusammen	6,2	0,9	2,8	2,3	0,2	0,1
	darunter:						
2	100 000 - 250 000	(1,6)	(1,4)	(0,1)	(0,1)	(-)	(-)
3	250 000 - 500 000	1,4	1,0	0,2	0,2	-	-
4	500 000 - 1 Mill.	1,9	0,8	0,6	0,5	-	-
5	1 Mill. - 2 Mill.	2,6	1,1	0,9	0,6	0,0	-
6	2 Mill. - 5 Mill.	4,6	0,8	2,0	1,7	0,1	0,0
7	5 Mill. - 10 Mill.	7,7	0,8	3,9	2,8	0,2	0,1
8	10 Mill. - 25 Mill.	14,6	0,6	8,2	5,1	0,7	0,3
9	25 Mill. - 50 Mill.	30,0	0,4	15,4	12,7	1,5	1,0
10	50 Mill. - 100 Mill.	49,9	0,5	23,8	22,0	3,6	1,6
11	100 Mill. - 250 Mill.	(87,4)	(0,6)	(33,2)	(50,7)	(2,9)	(1,2)
402 5 Großhandel mit:							
12	Zusammen	8,8	0,9	2,5	5,4	0,0	0,0
	darunter:						
13	1 Mill. - 2 Mill.	(3,6)	(0,8)	(1,3)	(1,5)	(-)	(-)
14	2 Mill. - 5 Mill.	(8,9)	(0,7)	(3,1)	(5,0)	(0,1)	(0,2)
15	5 Mill. - 10 Mill.	(12,0)	(1,3)	(3,0)	(7,7)	(-)	(-)
404 1 Großhandel mit technischen:							
16	Zusammen	17,2	0,5	11,5	4,6	0,6	0,9
	darunter:						
17	1 Mill. - 2 Mill.	(3,2)	(0,4)	(2,6)	(0,2)	(-)	(-)
18	2 Mill. - 5 Mill.	(4,8)	(0,2)	(4,2)	(-)	(0,4)	(0,2)
19	5 Mill. - 10 Mill.	(9,6)	(-)	(7,8)	(1,6)	(0,2)	(0,6)
20	10 Mill. - 25 Mill.	25,5	0,6	19,5	4,5	0,9	1,8
21	25 Mill. - 50 Mill.	41,4	0,6	21,4	17,4	2,0	0,5
22	50 Mill. - 100 Mill.	(103,4)	(1,2)	(55,6)	(42,6)	(4,0)	(0,4)
405 7 Großhandel mit:							
23	Zusammen	26,3	0,9	12,3	12,0	1,1	2,3
	darunter:						
24	1 Mill. - 2 Mill.	(1,5)	(0,8)	(0,7)	(-)	(-)	(0,3)
25	2 Mill. - 5 Mill.	4,5	0,9	1,8	1,5	0,3	0,4
26	5 Mill. - 10 Mill.	(10,0)	(1,7)	(3,3)	(5,0)	(-)	(0,5)
27	10 Mill. - 25 Mill.	12,0	0,8	6,0	4,8	0,4	-
28	25 Mill. - 50 Mill.	23,6	0,4	10,3	11,1	1,8	0,1
29	50 Mill. - 100 Mill.	28,5	0,6	16,1	11,0	0,8	0,4
30	100 Mill. - 250 Mill.	68,4	0,1	42,8	22,8	2,7	7,4
31	250 Mill. - 500 Mill.	(87,5)	(0,8)	(38,2)	(44,7)	(3,8)	(9,6)
406 45 Großhandel mit Eisen, Stahl,:							
32	Zusammen	22,6	0,5	12,1	8,7	1,3	0,4
	darunter:						
33	500 000 - 2 Mill.	3,0	0,4	2,1	0,5	-	0,1
34	2 Mill. - 5 Mill.	(7,8)	(0,3)	(3,2)	(4,3)	(-)	(0,2)
35	5 Mill. - 10 Mill.	9,0	0,3	5,5	2,6	0,6	0,9
36	10 Mill. - 25 Mill.	26,0	0,2	12,9	12,0	0,9	0,7
37	25 Mill. - 50 Mill.	55,2	0,6	29,3	21,0	4,3	0,7
38	50 Mill. - 100 Mill.	116,7	0,3	72,4	34,1	9,9	1,2
39	100 Mill. - 250 Mill.	(150,2)	(0,6)	(76,2)	(63,4)	(10,0)	(0,4)
40	250 Mill. - 1 Mrd.	(184,8)	(-)	(90,1)	(85,1)	(9,6)	(1,8)

*) Hochgerechnetes Ergebnis.

1) Umfaßt alle im Unternehmen tätigen Personen.

2) Ohne Entgelt für tätige Inhaber/innen, tätige Mitinhaber/innen und mithelfende Familienangehörige, die im befragten Unternehmen in keinem ver-

handel*)
Personalkosten 1992 je Unternehmen

Personalkosten 2)							Lfd. Nr.
Löhne und Gehälter sowie Provisionen			Sozialkosten				
insgesamt	Löhne und Gehälter 3)	Provisionen an Lohn- und Gehälteempfänger/ innen	insgesamt	gesetzliche	übrige	Anteil an den Löhnen und Gehältern sowie den Provisionen an Lohn- und Gehälteempfänger/ innen	
1 000 DM			%				

und Düngemitteln, lebenden Tieren (soweit erfaßt)

280,6	274,4	6,2	57,8	87,1	12,9	20,6	1
(6,8)	(6,8)	(-)	(0,8)	(100,0)	(-)	(11,1)	2
10,0	9,5	0,5	1,1	100,0	-	10,9	3
37,1	37,1	-	5,4	99,2	0,8	14,6	4
53,2	53,2	-	7,1	96,9	3,1	13,4	5
143,5	143,1	0,4	26,3	96,7	3,3	18,3	6
294,0	294,0	-	57,0	93,8	6,2	19,4	7
658,3	646,7	11,6	131,2	94,0	6,0	19,9	8
1 565,8	1 526,7	39,1	320,8	88,3	11,7	20,5	9
2 579,2	2 392,6	186,6	528,1	92,0	8,0	20,5	10
(4 734,1)	(4 646,7)	(87,4)	(1 018,6)	(85,3)	(14,7)	(21,5)	11

Häuten, Fellen

402,8	402,8	-	68,2	95,8	4,2	16,9	12
(84,3)	(84,3)	(-)	(13,9)	(98,3)	(1,7)	(16,5)	13
(295,5)	(295,5)	(-)	(35,8)	(98,4)	(1,6)	(12,1)	14
(546,9)	(546,9)	(-)	(83,6)	(97,7)	(2,3)	(15,3)	15

Chemikalien, Rohdrogen

1 128,4	1 111,9	16,5	237,7	74,9	25,1	21,1	16
(140,0)	(140,0)	(-)	(19,7)	(100,0)	(-)	(14,0)	17
(264,2)	(264,2)	(-)	(26,7)	(87,9)	(12,1)	(10,1)	18
(683,8)	(608,2)	(75,6)	(102,1)	(84,2)	(15,8)	(14,9)	19
1 769,4	1 732,2	37,2	309,7	86,4	13,6	17,5	20
2 595,8	2 562,3	33,5	524,2	90,0	10,0	20,2	21
(6 320,3)	(6 265,4)	(54,8)	(1 391,2)	(77,0)	(23,0)	(22,0)	22

Mineralölzeugnissen

1 398,5	1 376,1	22,4	307,7	81,8	18,2	22,0	23
(43,0)	(43,0)	(-)	(7,4)	(100,0)	(-)	(17,1)	24
169,5	159,7	9,8	30,0	100,0	-	17,7	25
(415,2)	(415,2)	(-)	(80,8)	(94,4)	(5,6)	(19,5)	26
597,0	594,9	2,1	122,8	86,6	13,4	20,6	27
1 132,0	1 128,2	3,8	202,0	95,1	4,9	17,8	28
1 517,2	1 512,2	5,0	321,0	82,3	17,7	21,2	29
3 615,2	3 595,1	20,1	757,0	83,2	16,8	20,9	30
(4 927,0)	(4 822,9)	(104,1)	(1 137,8)	(79,1)	(20,9)	(23,1)	31

Eisen- und Stahlhalbzeug (ohne Roheisen)

1 161,9	1 155,2	6,7	230,0	84,9	15,1	19,8	32
115,1	115,1	-	15,9	61,8	38,2	13,8	33
(346,1)	(346,1)	(-)	(66,4)	(80,0)	(20,0)	(19,2)	34
505,3	502,8	2,5	87,7	84,4	15,6	17,4	35
1 452,8	1 434,6	18,2	277,2	90,3	9,7	19,1	36
2 655,1	2 637,8	17,3	492,7	92,9	7,1	18,6	37
5 747,7	5 683,2	64,5	1 183,2	84,4	15,6	20,6	38
(8 342,6)	(8 342,6)	(-)	(1 983,3)	(81,3)	(18,7)	(23,8)	39
(10 442,2)	(10 442,2)	(-)	(2 109,2)	(80,4)	(19,6)	(20,2)	40

traglichen Lohn-, Gehalts- oder Ausbildungsverhältnisse standen.
3) Einschließlich Vergütungen an Auszubildende.

1 Groß
1.4 Beschäftigte und

Lfd. Nr.	Gesamtleistung von ... bis unter ... DM	Beschäftigte 1) im Durchschnitt des Geschäftsjahres					Selbständige Vertreter/innen
		insgesamt	tätige Inhaber/ innen, tätige Mitinhaber/innen und ohne Entgelt mithelfende Familienange- hörige	Angestellte einschl. Reisende im Angestellten- verhältnis	sonstige Arbeitnehmer/ innen (ohne Auszubildende)	Auszubildende	
406 71 Großhandel							
1	Zusammen	12,0	0,9	6,8	4,1	0,2	1,2
	darunter:						
2	750 000 - 2 Mill.	(4,8)	(1,7)	(0,5)	(2,6)	(-)	(-)
3	2 Mill. - 5 Mill.	(8,1)	(0,9)	(4,0)	(2,8)	(0,4)	(-)
4	5 Mill. - 10 Mill.	(11,1)	(1,4)	(5,6)	(3,6)	(0,5)	(-)
5	10 Mill. - 25 Mill.	(14,4)	(0,4)	(7,9)	(6,1)	(-)	(3,1)
407 11 Großhandel							
6	Zusammen	5,1	1,0	2,0	2,0	0,1	0,2
	darunter:						
7	1 Mill. - 2 Mill.	(3,9)	(0,8)	(1,3)	(1,8)	(-)	(-)
8	2 Mill. - 5 Mill.	(5,4)	(0,7)	(3,5)	(1,0)	(0,2)	(-)
9	5 Mill. - 10 Mill.	(4,3)	(1,0)	(2,3)	(1,0)	(-)	(-)
407 14 Großhandel							
10	Zusammen	9,9	1,0	4,4	4,0	0,5	0,2
	darunter:						
11	1 Mill. - 2 Mill.	(3,6)	(1,0)	(1,7)	(0,9)	(-)	(-)
12	2 Mill. - 5 Mill.	(11,6)	(1,3)	(3,2)	(6,8)	(0,3)	(-)
13	5 Mill. - 10 Mill.	11,3	0,7	6,3	3,5	0,8	0,3
14	10 Mill. - 25 Mill.	(16,9)	(0,7)	(7,7)	(7,2)	(1,3)	(0,4)
15	25 Mill. - 50 Mill.	(35,3)	(2,0)	(20,5)	(10,2)	(2,6)	(2,8)
407 17 Großhandel mit sonstigen							
16	Zusammen	10,8	0,7	6,2	3,2	0,7	0,3
	darunter:						
17	1 Mill. - 2 Mill.	(4,6)	(0,6)	(2,4)	(1,6)	(-)	(1,0)
18	2 Mill. - 5 Mill.	7,7	0,6	4,8	2,1	0,2	-
19	5 Mill. - 10 Mill.	(14,3)	(0,2)	(9,9)	(3,6)	(0,6)	(0,5)
20	10 Mill. - 25 Mill.	28,9	0,5	18,0	7,8	2,6	0,1
21	25 Mill. - 50 Mill.	(57,9)	(0,7)	(34,2)	(18,0)	(5,0)	(1,5)
22	50 Mill. - 100 Mill.	(132,1)	(1,4)	(76,4)	(43,5)	(10,8)	(-)
407 4 Großhandel mit Baustoffen							
23	Zusammen	11,7	0,7	6,3	4,0	0,7	0,2
	darunter:						
24	250 000 - 500 000	(1,6)	(1,3)	(0,0)	(0,3)	(-)	(0,1)
25	500 000 - 1 Mill.	(1,7)	(0,5)	(0,5)	(0,7)	(-)	(0,2)
26	1 Mill. - 2 Mill.	(3,5)	(0,8)	(1,3)	(1,4)	(-)	(0,3)
27	2 Mill. - 5 Mill.	(7,5)	(0,5)	(3,2)	(3,5)	(0,3)	(0,3)
28	5 Mill. - 10 Mill.	11,4	0,7	6,8	3,5	0,4	0,2
29	10 Mill. - 25 Mill.	23,8	0,3	13,6	8,5	1,4	0,2
30	25 Mill. - 50 Mill.	47,9	0,5	28,2	15,6	3,6	0,2
31	50 Mill. - 100 Mill.	95,9	0,5	52,3	34,6	8,5	0,1
32	100 Mill. - 250 Mill.	178,1	0,4	108,3	58,1	11,3	0,2

*) Hochgerechnetes Ergebnis.

1) Umfaßt alle im Unternehmen tätigen Personen.

2) Ohne Entgelt für tätige Inhaber/innen, tätige Mitinhaber/innen und mithelfende Familienangehörige, die im befragten Unternehmen in keinem ver-

handel*)
Personalkosten 1992 je Unternehmen

Personalkosten 2)							Lfd. Nr.
Löhne und Gehälter sowie Provisionen			Sozialkosten				
insgesamt	Löhne und Gehälter 3)	Provisionen an Lohn- und Gehaltsempfänger/ innen	insgesamt	gesetzliche	übrige	Anteil an den Löhnen und Gehältern sowie den Provisionen an Lohn- und Gehaltsempfänger/ innen	
1 000 DM				%			
mit NE-Metallen							
727,8	725,1	2,7	111,6	94,5	5,5	15,3	1
(121,5)	(121,5)	(-)	(25,4)	(100,0)	(-)	(20,9)	2
(324,1)	(324,1)	(-)	(52,7)	(99,8)	(0,2)	(16,2)	3
(540,1)	(540,1)	(-)	(96,2)	(93,2)	(6,8)	(17,8)	4
(1 080,3)	(1 070,8)	(9,5)	(164,1)	(89,5)	(10,5)	(15,2)	5
mit Rohholz							
268,1	268,1	-	40,3	97,7	2,3	15,0	6
(108,9)	(108,9)	(-)	(17,8)	(76,8)	(23,2)	(16,3)	7
(268,8)	(268,8)	(-)	(34,8)	(96,8)	(3,2)	(12,9)	8
(245,4)	(245,4)	(-)	(48,2)	(91,3)	(8,7)	(19,6)	9
mit Schnittholz							
419,4	409,3	10,1	84,7	90,6	9,4	20,2	10
(101,0)	(101,0)	(-)	(19,5)	(91,0)	(9,0)	(19,3)	11
(408,4)	(408,4)	(-)	(88,2)	(90,9)	(9,1)	(21,6)	12
598,5	593,6	4,9	102,6	94,9	5,1	17,1	13
(845,9)	(841,0)	(4,9)	(177,3)	(90,3)	(9,7)	(21,0)	14
(1 721,2)	(1 659,2)	(62,0)	(342,9)	(91,8)	(8,2)	(19,9)	15
Holzhalbwaren, Bauelementen aus Holz							
500,1	486,0	14,1	98,6	91,3	8,7	19,7	16
(150,4)	(149,9)	(0,5)	(28,9)	(99,8)	(0,2)	(19,2)	17
321,8	316,1	5,7	63,1	90,1	9,9	19,6	18
(786,6)	(786,6)	(-)	(169,3)	(80,5)	(19,5)	(21,5)	19
1 405,7	1 359,8	45,9	285,7	91,3	8,7	20,3	20
(3 066,2)	(2 967,1)	(99,1)	(533,8)	(98,5)	(1,5)	(17,4)	21
(6 090,3)	(6 017,2)	(73,1)	(1 204,9)	(97,5)	(2,5)	(19,8)	22
Bauelementen aus mineralischen Stoffen							
550,7	548,1	2,6	104,4	93,0	7,0	19,0	23
(10,9)	(10,9)	(-)	(1,3)	(100,0)	(-)	(12,0)	24
(75,0)	(75,0)	(-)	(8,3)	(94,6)	(5,4)	(11,1)	25
(98,9)	(98,9)	(-)	(17,0)	(87,0)	(13,0)	(17,2)	26
(310,2)	(310,2)	(-)	(55,6)	(100,0)	(-)	(17,9)	27
530,9	526,6	4,3	94,3	97,9	2,1	17,8	28
1 315,8	1 309,5	6,3	230,2	96,0	4,0	17,5	29
2 405,7	2 391,9	13,8	449,4	95,3	4,7	18,7	30
4 861,3	4 826,3	35,0	1 049,8	88,4	11,6	21,6	31
8 992,6	8 954,9	37,7	1 822,6	90,0	10,0	20,3	32

traglichen Lohn-, Gehalts- oder Ausbildungsverhältnis standen.
3) Einschließlich Vergütungen an Auszubildende.

1 Groß
1.4 Beschäftigte und

Lfd. Nr.	Gesamtleistung von ... bis unter ... DM	Beschäftigte 1) im Durchschnitt des Geschäftsjahres					Selbständige Vertreter/innen
		insgesamt	tätige Inhaber/ innen, tätige Mitinhaber/innen und ohne Entgelt mithelfende Familienange- hörige	Angestellte einschl. Reisende im Angestellten- verhältnis	sonstige Arbeitnehmer/ innen (ohne Auszubildende)	Auszubildende	
407 6 Großhandel							
1	Zusammen	31,3	0,5	13,7	15,1	2,0	0,2
	darunter:						
2	1 Mill. - 5 Mill.	(6,0)	(0,6)	(2,9)	(2,3)	(0,2)	(-)
3	5 Mill. - 10 Mill.	(23,3)	(0,1)	(11,2)	(11,4)	(0,6)	(0,9)
4	10 Mill. - 25 Mill.	(48,9)	(0,3)	(20,5)	(23,4)	(4,7)	(0,1)
5	25 Mill. - 50 Mill.	(54,5)	(0,8)	(22,6)	(30,1)	(1,0)	(-)
407 81 Großhandel mit installations							
6	Zusammen	35,7	0,4	23,2	8,6	3,5	0,2
	darunter:						
7	1 Mill. - 2 Mill.	(4,0)	(0,4)	(3,3)	(0,3)	(-)	(0,3)
8	2 Mill. - 5 Mill.	(8,6)	(0,2)	(7,1)	(1,1)	(0,2)	(0,3)
9	5 Mill. - 10 Mill.	(21,1)	(-)	(19,0)	(1,3)	(0,8)	(0,5)
10	10 Mill. - 25 Mill.	38,5	0,6	25,8	7,6	4,5	0,3
11	25 Mill. - 50 Mill.	70,0	0,5	43,8	19,6	6,1	0,7
12	50 Mill. - 100 Mill.	159,7	0,5	106,8	34,2	18,2	-
13	100 Mill. - 250 Mill.	(282,6)	(0,9)	(157,4)	(96,0)	(28,3)	(-)
407 85 Großhandel mit							
14	Zusammen	19,0	0,9	12,0	4,4	1,7	0,2
	darunter:						
15	5 Mill. - 10 Mill.	(14,7)	(0,8)	(9,2)	(3,7)	(1,0)	(0,3)
16	10 Mill. - 25 Mill.	(31,4)	(0,4)	(20,4)	(8,2)	(2,4)	(0,4)
17	25 Mill. - 100 Mill.	103,5	0,3	69,6	21,8	11,8	2,0
407 Großhandel mit Holz,							
18	Zusammen	13,5	0,7	7,5	4,4	0,9	0,2
	darunter:						
19	100 000 - 250 000	(1,2)	(1,0)	(0,1)	(0,1)	(-)	(-)
20	250 000 - 500 000	1,8	1,2	0,2	0,4	-	0,2
21	500 000 - 1 Mill.	1,9	0,6	0,7	0,6	-	0,1
22	1 Mill. - 2 Mill.	3,8	0,8	1,7	1,3	0,0	0,3
23	2 Mill. - 5 Mill.	8,0	0,5	4,0	3,2	0,3	0,2
24	5 Mill. - 10 Mill.	12,6	0,6	7,9	3,6	0,5	0,3
25	10 Mill. - 25 Mill.	27,2	0,4	15,3	9,6	1,9	0,2
26	25 Mill. - 50 Mill.	51,9	0,7	30,4	16,7	4,1	0,5
27	50 Mill. - 100 Mill.	117,5	0,6	70,5	35,4	11,0	0,6
28	100 Mill. - 250 Mill.	213,7	0,4	123,8	73,2	16,3	0,1
29	250 Mill. - 500 Mill.	(334,8)	(-)	(199,5)	(101,4)	(33,9)	(0,6)
408 31 Großhandel mit							
30	Zusammen	6,0	1,0	1,5	3,5	0,0	0,0
	darunter:						
31	100 000 - 250 000	(2,1)	(1,0)	(0,1)	(1,0)	(-)	(-)
32	250 000 - 500 000	(2,4)	(1,0)	(0,4)	(1,0)	(-)	(-)
33	500 000 - 1 Mill.	(3,4)	(1,0)	(1,1)	(1,3)	(-)	(-)
34	1 Mill. - 2 Mill.	(7,2)	(0,8)	(2,4)	(4,0)	(-)	(-)
35	2 Mill. - 5 Mill.	9,8	0,4	2,4	6,9	0,1	-
36	5 Mill. - 10 Mill.	(15,1)	(0,7)	(4,0)	(10,4)	(-)	(0,2)
37	10 Mill. - 25 Mill.	(25,3)	(0,7)	(6,5)	(18,1)	(-)	(0,1)
38	25 Mill. - 50 Mill.	(75,4)	(1,3)	(14,1)	(58,8)	(1,2)	(0,7)
39	50 Mill. - 250 Mill.	(73,2)	(0,3)	(32,2)	(38,6)	(2,1)	(1,0)

*) Hochgerechnetes Ergebnis.

1) Umfaßt alle im Unternehmen tätigen Personen.

2) Ohne Entgelt für tätige Inhaber/innen, tätige Mitinhaber/innen und mithelfende Familienangehörige, die im befragten Unternehmen in keinem ver-

handel*)
Personalkosten 1992 je Unternehmen

Personalkosten 2)							Lfd. Nr.
Löhne und Gehälter sowie Provisionen			Sozialkosten				
insgesamt	Löhne und Gehälter 3)	Provisionen an Lohn- und Gehaltsempfänger/ innen	insgesamt	gesetzliche	übrige	Anteil an den Löhnen und Gehältern sowie den Provisionen an Lohn- und Gehaltsempfänger/ innen	
1 000 DM			%				
mit Flachglas							
1 478,5	1 464,5	14,0	350,1	78,8	21,2	23,7	1
(252,7)	(252,7)	(-)	(47,4)	(88,1)	(11,9)	(18,7)	2
(1 158,3)	(1 138,9)	(19,4)	(215,1)	(87,8)	(12,2)	(18,6)	3
(2 192,9)	(2 169,5)	(23,4)	(488,5)	(86,6)	(13,4)	(22,3)	4
(2 850,3)	(2 834,4)	(15,9)	(629,0)	(89,3)	(10,7)	(22,1)	5
bedarf für Gas und Wasser							
1 609,9	1 584,9	25,0	330,9	85,1	14,9	20,6	6
(171,0)	(171,0)	(-)	(26,3)	(79,5)	(20,5)	(15,4)	7
(445,2)	(445,2)	(-)	(78,2)	(82,9)	(17,1)	(17,6)	8
(1 446,0)	(1 434,4)	(11,6)	(233,7)	(97,3)	(2,7)	(16,2)	9
1 783,4	1 736,3	47,1	309,7	96,6	3,4	17,4	10
3 498,1	3 455,7	42,4	646,9	91,7	8,3	18,5	11
6 845,0	6 691,5	153,5	1 407,6	87,9	12,1	20,6	12
(12 260,6)	(12 102,3)	(158,3)	(2 782,5)	(80,8)	(19,2)	(22,7)	13
Installationsbedarf für Heizung							
802,3	795,3	7,0	151,9	89,7	10,3	18,9	14
(601,3)	(601,3)	(-)	(100,7)	(97,6)	(2,4)	(16,8)	15
(1 344,7)	(1 315,9)	(28,8)	(220,8)	(97,3)	(2,7)	(16,4)	16
4 750,5	4 693,9	56,6	919,3	87,6	12,4	19,4	17
Baustoffen, Installationsbedarf							
622,6	616,3	6,3	121,6	90,2	9,8	19,5	18
(7,9)	(7,9)	(-)	(0,5)	(100,0)	(-)	(6,4)	19
18,0	18,0	-	2,4	97,8	2,2	13,5	20
62,0	62,0	-	8,0	96,8	3,2	12,9	21
114,7	114,7	0,0	20,4	90,0	10,0	17,8	22
337,9	337,2	0,7	61,6	94,9	5,1	18,2	23
640,4	635,8	4,6	115,9	93,6	6,4	18,1	24
1 430,4	1 415,1	15,3	258,4	94,6	5,4	18,1	25
2 593,2	2 567,9	25,3	484,7	94,7	5,3	18,7	26
5 583,2	5 483,0	100,2	1 174,6	88,1	11,9	21,0	27
10 277,9	10 214,1	63,8	2 206,2	85,0	15,0	21,5	28
(14 365,8)	(13 690,5)	(675,3)	(3 458,7)	(76,3)	(23,7)	(24,1)	29
Eisen- und Stahlechrott							
252,1	251,9	0,2	58,1	80,6	19,4	23,1	30
(28,1)	(28,1)	(-)	(4,2)	(100,0)	(-)	(14,8)	31
(50,7)	(49,6)	(1,1)	(10,9)	(90,9)	(9,1)	(21,6)	32
(83,0)	(83,0)	(-)	(15,7)	(100,0)	(-)	(18,9)	33
(267,9)	(267,9)	(-)	(50,2)	(95,1)	(4,9)	(18,5)	34
479,0	479,0	-	98,5	87,5	12,5	20,6	35
(775,4)	(775,4)	(-)	(154,5)	(91,7)	(8,3)	(19,9)	36
(1 447,2)	(1 447,2)	(0,0)	(281,0)	(91,4)	(8,6)	(19,4)	37
(3 588,6)	(3 588,6)	(-)	(882,2)	(79,5)	(20,5)	(24,6)	38
(4 694,7)	(4 694,7)	(-)	(1 052,2)	(78,6)	(21,4)	(22,4)	39

traglichen Lohn-, Gehalts- oder Ausbildungsverhältnisse standen.
3) Einschließlich Vergütungen an Auszubildende.

**1 Groß
1.4 Beschäftigte und**

Lfd. Nr.	Gesamtleistung von ... bis unter ... DM	Beschäftigte 1) im Durchschnitt des Geschäftsjahres					Selbständige Vertreter/innen
		insgesamt	tätige Inhaber/ innen, tätige Mitinhaber/innen und ohne Entgelt mithelfende Familienange- hörige	Angestellte einschl. Reisende im Angestellten- verhältnis	sonstige Arbeitnehmer/ innen (ohne Auszubildende)	Auszubildende	
Anzahl							

408 79 Großhandel mit sonstigen

1	Zusammen	7,0	0,6	4,0	2,4	-	0,7
2	darunter:						
2	250 000 - 500 000	(2,8)	(1,0)	(0,7)	(1,1)	(-)	(-)
3	500 000 - 1 Mill.	(3,7)	(1,0)	(0,3)	(2,4)	(-)	(-)
4	1 Mill. - 2 Mill.	(5,7)	(0,7)	(1,7)	(3,3)	(-)	(-)

40 Erlaßte Unter

5	Zusammen	11,7	0,8	6,1	4,2	0,6	0,3
6	darunter:						
6	100 000 - 250 000	1,6	1,2	0,1	0,3	-	-
7	250 000 - 500 000	1,8	1,1	0,3	0,4	-	0,1
8	500 000 - 1 Mill.	2,1	0,8	0,7	0,6	-	0,0
9	1 Mill. - 2 Mill.	3,4	0,8	1,5	1,1	0,0	0,2
10	2 Mill. - 5 Mill.	6,5	0,7	2,9	2,7	0,2	0,1
11	5 Mill. - 10 Mill.	10,4	0,7	5,9	3,4	0,4	0,3
12	10 Mill. - 25 Mill.	21,1	0,5	11,6	7,9	1,1	0,5
13	25 Mill. - 50 Mill.	43,5	0,6	23,6	16,2	3,1	0,6
14	50 Mill. - 100 Mill.	86,1	0,6	49,5	29,2	6,8	0,9
15	100 Mill. - 250 Mill.	144,3	0,4	81,7	52,6	9,6	3,2
16	250 Mill. - 500 Mill.	104,9	0,6	49,9	48,8	5,6	8,1
17	500 Mill. - 1 Mrd.	(192,0)	(-)	(118,1)	(67,2)	(6,7)	(1,8)

411 1 Großhandel mit Nahrungsmitteln,

18	Zusammen	55,3	0,3	26,0	27,3	1,7	0,6
19	darunter:						
19	500 000 - 2 Mill.	(4,5)	(0,2)	(2,9)	(1,4)	(-)	(0,6)
20	2 Mill. - 5 Mill.	(9,7)	(0,8)	(4,3)	(4,2)	(0,4)	(-)
21	5 Mill. - 10 Mill.	(8,9)	(0,9)	(3,9)	(4,0)	(0,1)	(0,6)
22	10 Mill. - 25 Mill.	26,9	0,2	14,9	10,5	1,3	0,8
23	25 Mill. - 50 Mill.	(63,7)	(0,3)	(33,1)	(27,0)	(3,3)	(0,3)
24	50 Mill. - 100 Mill.	(113,7)	(0,3)	(61,0)	(48,1)	(4,3)	(0,2)
25	100 Mill. - 250 Mill.	(181,2)	(-)	(94,7)	(79,8)	(6,7)	(2,2)
26	250 Mill. - 1 Mrd.	(470,3)	(-)	(299,7)	(161,7)	(8,9)	(-)
27	1 Mrd. und mehr	(872,0)	(-)	(253,1)	(590,4)	(28,5)	(-)

411 21 Großhandel mit Speise-

28	Zusammen	10,3	1,0	3,1	5,9	0,3	0,1
29	darunter:						
29	100 000 - 1 Mill.	(2,0)	(1,2)	(0,5)	(0,3)	(-)	(-)
30	1 Mill. - 2 Mill.	(5,0)	(1,3)	(1,0)	(2,7)	(-)	(-)
31	2 Mill. - 5 Mill.	(8,3)	(1,0)	(2,2)	(5,1)	(-)	(-)
32	5 Mill. - 10 Mill.	(13,5)	(0,5)	(4,0)	(9,0)	(-)	(0,2)
33	10 Mill. - 50 Mill.	(38,8)	(0,8)	(11,3)	(25,9)	(0,8)	(0,5)

^{*)} Hochgerechnetes Ergebnis.

1) Umfaßt alle im Unternehmen tätigen Personen.

2) Ohne Entgelt für tätige Inhaber/innen, tätige Mitinhaber/innen und mithelfende Familienangehörige, die im befragten Unternehmen in keinem ver-

handel*)
Personalkosten 1992 je Unternehmen

Personalkosten 2)							Lfd. Nr.
Löhne und Gehälter sowie Provisionen			Sozialkosten				
insgesamt	Löhne und Gehälter 3)	Provisionen an Lohn- und Gehaltsempfänger/ innen	insgesamt	gesetzliche	übrige	Anteil an den Löhnen und Gehältern sowie den Provisionen an Lohn- und Gehaltsempfänger/ innen	
1 000 DM			%				
Altmaterialien und Reststoffen, a.n.g.							
347,9	347,9	-	63,0	80,0	20,0	18,1	1
(84,1)	(84,1)	(-)	(12,7)	(99,3)	(0,7)	(15,1)	2
(114,4)	(114,4)	(-)	(21,6)	(100,0)	(-)	(18,8)	3
(185,5)	(185,5)	(-)	(45,9)	(100,0)	(-)	(24,8)	4
abteilung des Großhandels							
565,4	558,6	6,8	113,7	86,7	13,3	20,1	5
10,3	10,3	-	1,2	100,0	-	11,6	6
20,1	19,9	0,2	3,1	96,9	3,1	15,3	7
53,8	53,8	-	7,6	97,8	2,2	14,0	8
100,1	100,1	0,0	16,9	89,5	10,5	16,8	9
258,6	257,7	0,9	47,4	92,8	7,2	18,3	10
499,1	494,8	4,3	91,3	91,6	8,4	18,3	11
1 124,8	1 111,9	12,9	206,8	92,9	7,1	18,4	12
2 188,8	2 163,4	25,4	420,0	92,4	7,6	19,2	13
4 364,5	4 265,4	99,1	918,0	85,9	14,1	21,0	14
7 272,0	7 225,3	46,7	1 566,6	84,9	15,1	21,5	15
5 697,5	5 576,8	120,7	1 333,4	77,4	22,6	23,4	16
(12 632,6)	(12 632,6)	(-)	(2 844,3)	(64,8)	(35,2)	(22,5)	17
Getränken, Tabakwaren, o.a.S.							
2 458,6	2 437,6	21,0	464,1	94,4	5,6	18,9	18
(122,2)	(120,3)	(1,9)	(15,4)	(93,5)	(6,5)	(12,6)	19
(292,4)	(292,4)	(-)	(51,4)	(100,0)	(-)	(17,6)	20
(336,0)	(336,0)	(-)	(53,5)	(100,0)	(-)	(15,9)	21
1 167,3	1 153,0	14,3	192,8	97,4	2,6	16,5	22
(2 167,9)	(2 167,9)	(-)	(419,4)	(95,1)	(4,9)	(19,3)	23
(4 446,7)	(4 381,6)	(65,1)	(899,9)	(92,0)	(8,0)	(20,2)	24
(8 033,5)	(8 033,5)	(-)	(1 452,2)	(94,0)	(6,0)	(18,1)	25
(19 312,7)	(18 842,9)	(469,8)	(4 048,8)	(94,0)	(6,0)	(21,0)	26
(45 660,9)	(45 563,1)	(97,8)	(8 438,6)	(94,4)	(5,6)	(18,5)	27
und Industriekartoffeln							
450,1	450,1	-	81,4	95,0	5,0	18,1	28
(24,8)	(24,8)	(-)	(4,5)	(100,0)	(-)	(18,0)	29
(113,6)	(113,6)	(-)	(21,3)	(100,0)	(-)	(18,7)	30
(263,1)	(263,1)	(-)	(58,5)	(88,6)	(11,4)	(22,2)	31
(688,5)	(688,5)	(-)	(117,7)	(100,0)	(0,0)	(17,1)	32
(1 845,6)	(1 845,6)	(-)	(338,3)	(93,0)	(7,0)	(18,3)	33

traglichen Lohn-, Gehalte- oder Ausbildungsverhältnisse standen.
3) Einschließlich Vergütungen an Auszubildende.

1 Groß
1.4 Beschäftigte und

Lfd. Nr.	Gesamtleistung von ... bis unter ... DM	Beschäftigte 1) im Durchschnitt des Geschäftsjahres					Selbständige Vertreter/innen
		insgesamt	tätige Inhaber/ innen, tätige Mitinhaber/innen und ohne Entgelt mithelfende Familienange- hörige	Angestellte einschl. Reisende im Angestellten- verhältnis	sonstige Arbeitnehmer/ innen (ohne Auszubildende)	Auszubildende	
411 25 Großhandel mit							
1	Zusammen	9,1	1,0	3,7	4,3	0,1	0,1
	darunter:						
2	100 000 - 250 000	(2,0)	(2,0)	(0,0)	(-)	(-)	(-)
3	250 000 - 500 000	(1,6)	(1,0)	(0,2)	(0,4)	(-)	(-)
4	500 000 - 1 Mill.	(2,7)	(1,0)	(0,9)	(0,8)	(-)	(-)
5	1 Mill. - 2 Mill.	3,7	0,8	1,9	1,0	-	-
6	2 Mill. - 5 Mill.	7,1	0,7	3,0	3,3	0,1	-
7	5 Mill. - 10 Mill.	10,8	0,5	5,2	4,8	0,3	0,2
8	10 Mill. - 25 Mill.	18,2	0,7	7,0	10,3	0,2	0,8
9	25 Mill. - 50 Mill.	33,7	0,4	11,9	20,7	0,7	0,4
10	50 Mill. - 100 Mill.	(81,5)	(0,5)	(34,7)	(42,1)	(4,2)	(1,3)
11	100 Mill. - 250 Mill.	(94,1)	(0,6)	(35,2)	(56,5)	(1,8)	(-)
411 36 Großhandel							
12	Zusammen	21,7	1,0	14,4	5,7	0,6	1,8
	darunter:						
13	250 000 - 1 Mill.	(2,2)	(1,6)	(0,3)	(0,3)	(-)	(-)
14	1 Mill. - 5 Mill.	(7,8)	(0,8)	(4,0)	(3,0)	(-)	(0,5)
15	5 Mill. - 10 Mill.	(8,8)	(0,4)	(6,7)	(1,4)	(0,3)	(1,2)
16	10 Mill. - 25 Mill.	(8,0)	(-)	(8,0)	(-)	(-)	(9,8)
17	25 Mill. - 50 Mill.	(28,9)	(0,5)	(16,1)	(11,5)	(0,8)	(6,0)
411 41 Großhandel mit Milch							
18	Zusammen	23,0	0,7	10,7	11,3	0,3	0,9
	davon:						
19	100 000 - 1 Mill.	(1,2)	(1,0)	(-)	(0,2)	(-)	(-)
20	1 Mill. - 2 Mill.	(3,0)	(0,8)	(1,8)	(0,4)	(-)	(-)
21	2 Mill. - 5 Mill.	(4,9)	(1,0)	(2,0)	(1,7)	(0,2)	(1,3)
22	5 Mill. - 10 Mill.	(7,2)	(0,5)	(2,7)	(4,0)	(-)	(-)
23	10 Mill. - 25 Mill.	(24,0)	(0,3)	(15,1)	(8,3)	(0,3)	(2,3)
24	25 Mill. - 50 Mill.	(43,9)	(0,2)	(20,9)	(22,3)	(0,5)	(0,3)
25	50 Mill. - 100 Mill.	(20,6)	(0,2)	(19,4)	(1,0)	(-)	(3,0)
26	100 Mill. - 1 Mrd. u. m.	(403,8)	(-)	(169,6)	(227,5)	(6,7)	(7,5)
411 45 Großhandel							
27	Zusammen	7,1	1,1	1,9	4,0	0,1	-
	darunter:						
28	250 000 - 500 000	(1,8)	(1,0)	(0,3)	(0,5)	(-)	(-)
29	500 000 - 1 Mill.	(2,1)	(1,0)	(0,6)	(0,5)	(-)	(-)
30	1 Mill. - 2 Mill.	(2,8)	(1,0)	(0,8)	(1,0)	(-)	(-)
31	2 Mill. - 5 Mill.	(8,2)	(0,7)	(2,2)	(5,1)	(0,2)	(-)
32	5 Mill. - 10 Mill.	(15,4)	(0,8)	(5,7)	(8,9)	(-)	(-)
411 51 Großhandel							
33	Zusammen	14,3	1,2	5,3	7,8	0,0	0,2
	darunter:						
34	1 Mill. - 2 Mill.	(4,4)	(0,8)	(2,0)	(1,6)	(-)	(-)
35	2 Mill. - 5 Mill.	(5,4)	(1,8)	(2,0)	(1,6)	(-)	(-)
36	5 Mill. - 10 Mill.	(12,2)	(2,6)	(3,3)	(6,3)	(-)	(-)
37	10 Mill. - 25 Mill.	(22,7)	(1,0)	(12,6)	(8,6)	(0,5)	(0,3)
38	25 Mill. - 50 Mill.	(46,2)	(0,9)	(10,6)	(34,7)	(-)	(0,2)
39	50 Mill. - 100 Mill.	(28,0)	(0,7)	(21,4)	(5,9)	(-)	(1,7)

*) Hochgerechnetes Ergebnis.

1) Umfaßt alle im Unternehmen tätigen Personen.

2) Ohne Entgelt für tätige Inhaber/innen, tätige Mitinhaber/innen und mithelfende Familienangehörige, die im befragten Unternehmen in keinem ver-

handel*)
Personalkosten 1992 je Unternehmen

Personalkosten 2)							Lfd. Nr.
Löhne und Gehälter sowie Provisionen			Sozialkosten				
insgesamt	Löhne und Gehälter 3)	Provisionen an Lohn- und Gehaltsempfänger/ innen	insgesamt	gesetzliche	übrige	Anteil an den Löhnen und Gehältern sowie den Provisionen an Lohn- und Gehaltsempfänger/ innen	
1 000 DM			%				
Gemüse, Obst, Früchten							
410,5	406,4	4,1	78,8	89,0	11,0	19,2	1
(0,3)	(0,3)	(-)	(-)	(-)	(-)	(-)	2
(20,4)	(20,4)	(-)	(3,3)	(100,0)	(-)	(16,2)	3
(55,0)	(55,0)	(-)	(10,7)	(96,5)	(3,5)	(19,4)	4
98,9	98,9	-	15,7	98,0	2,0	15,9	5
306,7	306,7	-	53,0	91,9	8,1	17,3	6
485,3	485,1	0,2	88,0	96,6	3,4	18,1	7
855,1	855,1	-	156,9	95,8	4,2	18,3	8
1 783,5	1 735,4	48,1	292,2	97,2	2,8	16,4	9
(4 241,0)	(4 216,5)	(24,5)	(1 092,4)	(69,5)	(30,5)	(25,8)	10
(5 448,0)	(5 261,2)	(186,8)	(1 101,3)	(89,2)	(10,8)	(20,2)	11
mit Süßwaren							
789,7	747,1	42,6	133,5	93,0	7,0	16,9	12
(19,0)	(19,0)	(-)	(3,4)	(93,2)	(6,8)	(17,8)	13
(236,1)	(236,1)	(-)	(43,0)	(93,1)	(6,9)	(18,2)	14
(432,2)	(432,2)	(-)	(79,6)	(84,3)	(15,7)	(18,4)	15
(823,5)	(762,1)	(61,4)	(63,1)	(90,7)	(9,3)	(7,7)	16
(1 319,2)	(1 231,3)	(87,9)	(193,1)	(98,7)	(1,3)	(14,6)	17
erzeugnissen, Fettwaren							
1 122,9	1 118,5	4,4	27,4	74,6	25,4	24,4	18
(7,0)	(7,0)	(-)	(0,7)	(100,0)	(-)	(9,6)	19
(93,7)	(93,7)	(-)	(13,5)	(100,0)	(-)	(14,4)	20
(125,7)	(124,9)	(0,8)	(21,4)	(93,8)	(6,2)	(17,1)	21
(273,4)	(273,4)	(-)	(59,5)	(91,6)	(8,4)	(21,8)	22
(1 040,7)	(1 004,2)	(36,5)	(185,7)	(85,2)	(4,8)	(17,8)	23
(2 474,4)	(2 474,4)	(-)	(485,9)	(97,5)	(2,5)	(19,6)	24
(1 164,3)	(1 164,3)	(-)	(222,2)	(99,9)	(0,1)	(19,1)	25
(20 940,5)	(20 936,1)	(4,4)	(5 699,1)	(67,3)	(32,7)	(27,2)	26
mit Eiern							
222,5	222,4	0,1	36,3	98,8	1,2	16,3	27
(21,4)	(21,4)	(-)	(2,0)	(100,0)	(-)	(9,5)	28
(34,2)	(34,2)	(-)	(4,6)	(100,0)	(-)	(13,4)	29
(47,5)	(47,5)	(-)	(3,3)	(100,0)	(-)	(6,9)	30
(205,5)	(205,5)	(-)	(39,5)	(98,9)	(1,1)	(19,2)	31
(454,9)	(453,9)	(1,0)	(71,2)	(94,1)	(5,9)	(15,7)	32
mit Wild, Geflügel							
544,0	542,5	1,5	103,6	92,3	7,7	19,0	33
(119,5)	(119,5)	(-)	(20,7)	(98,1)	(1,9)	(17,4)	34
(145,2)	(145,2)	(-)	(23,0)	(89,4)	(10,6)	(15,8)	35
(329,7)	(329,7)	(-)	(64,6)	(100,0)	(-)	(19,6)	36
(828,9)	(828,9)	(-)	(160,1)	(86,8)	(13,2)	(19,3)	37
(1 847,5)	(1 836,5)	(11,0)	(343,9)	(97,3)	(2,7)	(18,6)	38
(1 372,4)	(1 372,4)	(-)	(288,6)	(79,4)	(20,6)	(21,0)	39

traglichen Lohn-, Gehalts- oder Ausbildungsverhältnis standen.
3) Eineinließlich Vergütungen an Auszubildende.

1 Groß
1.4 Beschäftigte und

Lfd. Nr.	Gesamtleistung von ... bis unter ... DM	Beschäftigte 1) im Durchschnitt des Geschäftsjahres					Selbständige Vertreter/innen
		insgesamt	tätige Inhaber/ innen, tätige Mitinhaber/innen und ohne Entgelt mithelfende Familienange- hörige	Angestellte einschl. Reisende im Angestellten- verhältnis	sonstige Arbeitnehmer/ innen (ohne Auszubildende)	Auszubildende	
411 55 Großhandel mit							
1	Zusammen	13,8	0,6	5,4	7,5	0,3	0,2
	darunter:						
2	500 000 - 1 Mill.	(2,0)	(1,0)	(0,6)	(0,4)	(-)	(-)
3	1 Mill. - 2 Mill.	2,5	1,1	0,9	0,4	0,1	-
4	2 Mill. - 5 Mill.	4,8	0,5	3,0	1,3	-	-
5	5 Mill. - 10 Mill.	12,0	0,4	4,5	7,0	0,1	0,1
6	10 Mill. - 25 Mill.	14,5	0,7	5,8	8,0	0,0	0,5
7	25 Mill. - 50 Mill.	25,2	0,3	12,9	11,6	0,4	0,2
8	50 Mill. - 100 Mill.	(48,5)	(0,4)	(20,9)	(25,6)	(1,6)	(1,0)
9	100 Mill. - 250 Mill.	(170,9)	(0,7)	(41,2)	(124,1)	(4,9)	(2,4)
411 75 Großhandel mit							
10	Zusammen	8,6	1,1	4,5	2,9	0,1	0,7
	darunter:						
11	2 Mill. - 5 Mill.	(7,0)	(0,6)	(4,2)	(2,2)	(-)	(1,0)
12	5 Mill. - 10 Mill.	(12,4)	(0,9)	(7,4)	(4,1)	(-)	(-)
13	10 Mill. - 100 Mill.	(40,4)	(0,5)	(24,7)	(14,2)	(1,0)	(4,1)
411 79 Großhandel mit sonstigen							
14	Zusammen	15,7	0,8	8,3	6,0	0,6	0,3
	darunter:						
15	250 000 - 500 000	(2,7)	(1,3)	(0,4)	(1,0)	(-)	(-)
16	500 000 - 1 Mill.	(1,9)	(1,3)	(0,5)	(0,1)	(-)	(-)
17	1 Mill. - 2 Mill.	(2,2)	(1,0)	(0,3)	(0,9)	(-)	(-)
18	2 Mill. - 5 Mill.	(9,9)	(0,5)	(3,9)	(5,3)	(0,2)	(1,0)
19	5 Mill. - 10 Mill.	(10,6)	(0,4)	(4,9)	(5,2)	(0,1)	(0,3)
20	10 Mill. - 25 Mill.	19,5	-	12,1	6,9	0,5	0,3
21	25 Mill. - 50 Mill.	(34,9)	(-)	(18,5)	(15,8)	(0,6)	(-)
22	50 Mill. - 100 Mill.	(73,5)	(-)	(31,9)	(38,0)	(3,6)	(-)
23	100 Mill. - 250 Mill.	(220,3)	(0,3)	(124,9)	(85,3)	(9,8)	(3,5)
411 81 Großhandel							
24	Zusammen	4,5	1,0	1,8	1,6	0,1	1,4
	darunter:						
25	100 000 - 500 000	(1,4)	(1,0)	(0,0)	(0,4)	(-)	(-)
26	500 000 - 1 Mill.	(2,0)	(1,2)	(0,3)	(0,5)	(-)	(-)
27	1 Mill. - 2 Mill.	(3,5)	(1,3)	(1,2)	(0,8)	(0,2)	(-)
28	2 Mill. - 5 Mill.	(5,8)	(0,4)	(3,9)	(1,4)	(0,1)	(4,5)
29	5 Mill. - 25 Mill.	(17,0)	(1,1)	(7,7)	(7,6)	(0,6)	(10,5)
30	25 Mill. - 50 Mill.	(52,7)	(1,0)	(37,6)	(12,5)	(1,6)	(27,1)
31	50 Mill. - 100 Mill.	(73,6)	(0,3)	(44,2)	(27,3)	(1,8)	(10,5)
411 83 Großhandel							
32	Zusammen	6,9	1,1	3,0	2,6	0,2	1,9
	darunter:						
33	100 000 - 500 000	(1,8)	(1,4)	(0,3)	(0,1)	(-)	(-)
34	500 000 - 1 Mill.	(2,3)	(1,6)	(0,4)	(0,3)	(-)	(-)
35	1 Mill. - 2 Mill.	(2,5)	(1,3)	(0,8)	(0,4)	(-)	(-)
36	2 Mill. - 5 Mill.	(7,7)	(0,7)	(3,0)	(4,0)	(-)	(0,7)
37	5 Mill. - 25 Mill.	(12,6)	(0,3)	(4,0)	(8,0)	(0,3)	(0,5)
38	25 Mill. - 100 Mill.	(46,7)	(0,7)	(29,0)	(15,3)	(1,7)	(28,3)

*) Hochgerechnetes Ergebnis.

1) Umfaßt alle im Unternehmen tätigen Personen.

2) Ohne Entgelt für tätige Inhaber/innen, tätige Mitinhaber/innen und mithelfende Familienangehörige, die im befragten Unternehmen in keinem ver-

handel*)
Personalkosten 1992 je Unternehmen

Personalkosten 2)							Lfd. Nr.
Löhne und Gehälter sowie Provisionen			Sozialkosten				
insgesamt	Löhne und Gehälter 3)	Provisionen an Lohn- und Gehaltsempfänger/ innen	insgesamt	gesetzliche	übrige	Anteil an den Löhnen und Gehältern sowie den Provisionen an Lohn- und Gehaltsempfänger/ innen	
1 000 DM			%				
Fleisch, Fleischwaren							
661,7	656,1	5,6	122,4	90,7	9,3	18,5	1
(25,3)	(25,3)	(-)	(3,2)	(100,0)	(-)	(12,6)	2
45,8	45,8	-	7,6	92,9	7,1	16,6	3
218,8	214,6	4,2	35,6	81,7	18,3	16,3	4
548,1	548,1	-	92,9	91,6	8,4	16,9	5
650,1	650,1	-	118,3	93,5	6,5	18,2	6
1 258,3	1 243,1	15,2	239,6	90,2	9,8	19,0	7
(2 754,4)	(2 634,9)	(119,5)	(485,2)	(93,3)	(6,7)	(17,6)	8
(8 221,3)	(8 221,3)	(-)	(1 486,7)	(99,3)	(0,7)	(18,1)	9
Fischen, Fischerzeugnissen							
425,1	424,7	0,4	72,8	95,4	4,6	17,1	10
(344,3)	(344,3)	(-)	(65,6)	(97,8)	(2,2)	(19,0)	11
(612,0)	(609,4)	(2,6)	(111,7)	(90,9)	(9,1)	(18,3)	12
(2 540,7)	(2 540,7)	(-)	(405,7)	(96,4)	(3,6)	(16,0)	13
Nahrungsmitteln, a.n.g.							
702,0	671,9	30,1	141,0	89,7	10,3	20,1	14
(34,3)	(34,3)	(-)	(4,0)	(100,0)	(-)	(11,7)	15
(19,1)	(19,1)	(-)	(2,8)	(98,8)	(3,2)	(14,4)	16
(26,0)	(26,0)	(-)	(3,3)	(100,0)	(-)	(12,8)	17
(371,9)	(371,4)	(0,5)	(69,4)	(97,7)	(2,3)	(18,7)	18
(524,2)	(522,7)	(1,5)	(81,3)	(97,1)	(2,9)	(15,5)	19
1 013,7	995,3	18,4	196,0	92,1	7,9	19,3	20
(1 904,3)	(1 869,9)	(34,4)	(359,1)	(96,2)	(3,8)	(18,9)	21
(3 756,4)	(3 636,5)	(119,9)	(786,1)	(89,3)	(10,7)	(20,9)	22
(9 740,7)	(8 945,2)	(795,5)	(2 059,0)	(85,9)	(14,1)	(21,1)	23
mit Wein							
177,4	176,4	1,0	30,6	89,5	10,5	17,2	24
(9,8)	(9,6)	(0,2)	(0,9)	(100,0)	(-)	(8,9)	25
(38,0)	(38,0)	(-)	(2,5)	(100,0)	(-)	(6,6)	26
(68,9)	(68,9)	(-)	(11,6)	(95,3)	(4,7)	(16,8)	27
(262,2)	(262,2)	(-)	(44,6)	(77,7)	(22,3)	(17,0)	28
(753,4)	(753,4)	(-)	(110,0)	(96,0)	(4,0)	(14,6)	29
(2 910,7)	(2 904,3)	(6,4)	(686,4)	(69,7)	(30,3)	(23,6)	30
(5 249,6)	(5 150,0)	(99,6)	(999,4)	(94,5)	(5,5)	(19,0)	31
mit Spirituosen							
254,9	253,3	1,6	40,9	96,3	3,7	16,0	32
(8,5)	(8,5)	(-)	(0,9)	(82,8)	(17,2)	(10,9)	33
(17,8)	(17,8)	(-)	(2,1)	(100,0)	(-)	(11,9)	34
(58,8)	(58,2)	(0,6)	(10,0)	(100,0)	(-)	(16,9)	35
(222,0)	(211,0)	(11,0)	(33,1)	(100,0)	(-)	(14,9)	36
(410,2)	(410,2)	(-)	(65,6)	(100,0)	(-)	(16,0)	37
(2 564,2)	(2 564,2)	(-)	(420,1)	(94,4)	(5,6)	(16,4)	38

traglichen Lohn-, Gehalts- oder Ausbildungsverhältnis standen.
3) Einschließlich Vergütungen an Auszubildende.

1 Groß
1.4 Beschäftigte und

Lfd. Nr.	Gesamtleistung von ... bis unter ... DM	Beschäftigte 1) im Durchschnitt des Geschäftsjahres					Selbständige Vertreter/innen
		insgesamt	tätige Inhaber/ innen, tätige Mitinhaber/innen und ohne Entgelt mithelfende Familienange- hörige	Angestellte einschl. Reisende im Angestellten- verhältnis	sonstige Arbeitnehmer/ innen (ohne Auszubildende)	Auszubildende	
411 87 Großhandel mit Bier.							
1	Zusammen	11,6	1,1	4,0	6,3	0,2	0,4
	darunter:						
2	100 000 - 500 000	(1,8)	(1,6)	(-)	(0,2)	(-)	(-)
3	500 000 - 1 Mill.	2,7	1,2	0,6	0,9	-	0,1
4	1 Mill. - 2 Mill.	4,6	1,2	1,8	1,5	0,1	-
5	2 Mill. - 5 Mill.	9,7	1,0	4,0	4,3	0,4	0,1
6	5 Mill. - 10 Mill.	15,6	0,4	7,0	8,0	0,2	0,3
7	10 Mill. - 25 Mill.	(32,4)	(0,6)	(15,3)	(16,4)	(0,1)	(5,8)
8	25 Mill. - 50 Mill.	(70,5)	(1,1)	(33,4)	(34,5)	(1,5)	(1,8)
9	50 Mill. - 100 Mill.	(121,6)	(1,0)	(32,5)	(85,9)	(2,2)	(0,9)
411 9 Großhandel							
10	Zusammen	11,5	1,1	8,3	1,6	0,5	0,1
	darunter:						
11	250 000 - 2 Mill.	(1,7)	(1,2)	(0,3)	(0,2)	(-)	(-)
12	2 Mill. - 5 Mill.	(4,2)	(1,5)	(2,1)	(0,5)	(0,1)	(0,1)
13	5 Mill. - 10 Mill.	(5,7)	(1,3)	(3,7)	(0,7)	(-)	(-)
14	10 Mill. - 25 Mill.	(14,7)	(0,8)	(11,5)	(1,6)	(0,8)	(-)
15	25 Mill. - 50 Mill.	(48,8)	(1,4)	(32,3)	(11,7)	(3,4)	(0,2)
16	50 Mill. - 100 Mill.	(33,9)	(0,4)	(29,1)	(3,7)	(0,7)	(0,3)
17	100 Mill. - 250 Mill.	(52,3)	(0,7)	(38,8)	(12,8)	(-)	(-)
411 Großhandel mit Nahrungsmitteln.							
18	Zusammen	15,8	0,9	7,1	7,4	0,4	0,5
	darunter:						
19	100 000 - 250 000	1,4	1,3	0,0	0,1	-	-
20	250 000 - 500 000	1,8	1,3	0,2	0,3	-	0,0
21	500 000 - 1 Mill.	2,8	0,9	1,2	0,7	-	0,2
22	1 Mill. - 2 Mill.	3,6	1,0	1,4	1,2	0,0	-
23	2 Mill. - 5 Mill.	7,5	0,8	3,4	3,1	0,2	0,5
24	5 Mill. - 10 Mill.	11,3	0,7	5,0	5,4	0,2	0,2
25	10 Mill. - 25 Mill.	20,5	0,5	10,0	9,6	0,4	2,2
26	25 Mill. - 50 Mill.	41,0	0,5	20,0	19,3	1,2	2,2
27	50 Mill. - 100 Mill.	83,4	0,6	39,8	40,3	2,7	2,5
28	100 Mill. - 250 Mill.	153,2	0,5	70,2	77,6	4,9	2,4
29	250 Mill. - 500 Mill.	288,8	0,2	199,1	82,0	7,5	-
30	500 Mill. - 1 Mrd.	(692,8)	(-)	(354,8)	(321,3)	(16,7)	(0,5)
31	1 Mrd. und mehr	(878,6)	(-)	(277,3)	(574,1)	(27,2)	(1,9)
412 1 Großhandel mit Textilien.							
32	Zusammen	5,9	0,7	3,7	1,3	0,2	0,5
	darunter:						
33	250 000 - 500 000	(3,0)	(1,3)	(0,4)	(1,3)	(-)	(-)
34	500 000 - 1 Mill.	(2,6)	(0,7)	(1,1)	(0,8)	(-)	(-)
35	1 Mill. - 5 Mill.	(4,7)	(0,4)	(3,6)	(0,6)	(0,1)	(-)
36	5 Mill. - 10 Mill.	(16,7)	(0,5)	(10,5)	(4,5)	(1,2)	(2,5)
37	10 Mill. - 25 Mill.	(31,3)	(0,2)	(23,4)	(5,6)	(2,1)	(0,6)
38	25 Mill. - 50 Mill.	(23,2)	(1,3)	(12,6)	(8,6)	(0,7)	(1,7)
412 2 Großhandel mit Meter							
39	Zusammen	11,2	1,0	7,0	2,8	0,4	1,7
	darunter:						
40	1 Mill. - 5 Mill.	(5,4)	(1,3)	(3,2)	(0,9)	(-)	(0,4)
41	5 Mill. - 10 Mill.	(15,1)	(0,3)	(12,1)	(1,2)	(1,5)	(2,0)
42	10 Mill. - 25 Mill.	(34,3)	(0,6)	(20,2)	(12,3)	(1,2)	(6,8)
43	25 Mill. - 50 Mill.	(45,2)	(0,7)	(28,1)	(14,4)	(2,0)	(9,0)

*) Hochgerechnetes Ergebnis

1) Umfaßt alle im Unternehmen tätigen Personen.

2) Ohne Entgelt für tätige Inhaber/innen, tätige Mitinhaber/innen und mithelfende Familienangehörige, die im befragten Unternehmen in keinem ver-

handel*)
Personalkosten 1992 je Unternehmen

Personalkosten 2)							Lfd. Nr.
Löhne und Gehälter sowie Provisionen			Sozialkosten				
insgesamt	Löhne und Gehälter 3)	Provisionen an Lohn- und Gehaltsempfänger/ innen	insgesamt	gesetzliche	übrige	Anteil an den Löhnen und Gehältern sowie den Provisionen an Lohn- und Gehaltsempfänger/ innen	
1 000 DM			%				

alkoholfreien Getränken

466,8	464,0	2,8	92,5	94,6	5,4	19,8	1
(6,5)	(6,5)	(-)	(1,1)	(100,0)	(-)	(16,7)	2
49,6	49,6	-	7,0	93,1	6,9	14,1	3
117,3	117,3	-	20,2	98,9	1,1	17,2	4
277,3	276,3	1,0	59,6	88,4	11,6	21,5	5
628,9	628,4	0,5	122,6	92,9	7,1	19,5	6
(1 462,3)	(1 462,3)	(-)	(278,2)	(98,1)	(1,9)	(19,0)	7
(2 740,3)	(2 707,8)	(32,5)	(534,8)	(96,7)	(3,3)	(19,5)	8
(6 370,4)	(6 294,2)	(76,2)	(1 269,4)	(94,8)	(5,2)	(19,9)	9

mit Tabakwaren

422,1	421,6	0,5	77,5	93,2	6,8	18,4	10
(14,5)	(14,5)	(-)	(2,7)	(81,3)	(18,7)	(18,5)	11
(85,4)	(85,4)	(-)	(14,4)	(99,5)	(0,5)	(16,9)	12
(152,5)	(152,5)	(-)	(25,8)	(100,0)	(-)	(16,9)	13
(703,7)	(702,5)	(1,2)	(119,5)	(99,9)	(0,1)	(17,0)	14
(1 600,1)	(1 600,1)	(-)	(297,2)	(91,4)	(8,6)	(18,6)	15
(1 472,3)	(1 461,9)	(10,4)	(273,0)	(88,4)	(11,6)	(18,5)	16
(2 595,8)	(2 595,8)	(-)	(494,8)	(92,5)	(7,5)	(19,1)	17

Getränken, Tabakwaren (soweit erfaßt)

687,5	680,0	7,5	131,7	91,7	8,3	19,1	18
2,0	2,0	-	0,2	94,8	5,2	11,5	19
15,9	15,9	0,0	2,5	90,9	9,1	15,8	20
54,3	53,7	0,6	6,7	97,2	2,8	12,4	21
91,3	91,3	0,0	15,2	96,0	4,0	16,6	22
254,8	253,6	1,2	46,9	91,4	8,6	18,4	23
469,9	469,5	0,4	83,9	94,7	5,3	17,9	24
939,4	933,4	6,0	165,8	96,2	3,8	17,7	25
1 814,1	1 787,8	26,3	331,8	94,3	5,7	18,3	26
4 029,6	3 954,0	75,6	797,1	90,1	9,9	19,8	27
7 185,9	7 041,5	144,4	1 409,0	91,8	8,2	19,6	28
12 071,6	11 723,8	347,8	2 479,6	93,5	6,5	20,5	29
(31 562,6)	(31 562,6)	(-)	(7 669,5)	(79,2)	(20,8)	(24,3)	30
(46 507,3)	(46 430,9)	(76,4)	(8 813,0)	(91,8)	(8,2)	(19,0)	31

Bekleidung, Schuhen, Lederwaren, o.ä.S.

227,3	222,1	5,2	35,5	93,1	6,9	15,6	32
(48,0)	(48,0)	(-)	(10,1)	(99,1)	(0,9)	(21,0)	33
(48,2)	(48,2)	(-)	(7,4)	(100,0)	(-)	(15,4)	34
(184,0)	(182,4)	(1,6)	(24,2)	(95,1)	(4,9)	(13,2)	35
(616,0)	(611,1)	(4,9)	(108,4)	(83,0)	(17,0)	(17,6)	36
(1 460,9)	(1 460,9)	(-)	(256,2)	(95,7)	(4,3)	(17,5)	37
(1 244,3)	(1 108,6)	(135,7)	(169,0)	(100,0)	(-)	(13,6)	38

ware für Bekleidung und Wäsche

535,1	527,5	7,6	89,5	97,0	3,0	16,7	39
(166,3)	(166,3)	(-)	(26,2)	(95,2)	(4,8)	(15,8)	40
(756,4)	(731,7)	(24,7)	(120,1)	(97,2)	(2,8)	(15,9)	41
(2 089,9)	(2 046,7)	(43,2)	(372,7)	(95,8)	(4,2)	(17,8)	42
(2 199,6)	(2 199,6)	(-)	(361,0)	(100,0)	(-)	(16,4)	43

traglichen Lohn-, Gehalts- oder Ausbildungsverhältnis standen.
3) Einschließlich Vergütungen an Auszubildende.

1 Groß
1.4 Beschäftigte und

Lfd. Nr.	Gesamtleistung von ... bis unter ... DM	Beschäftigte 1) im Durchschnitt des Geschäftsjahres					Selbständige Vertreter/innen
		insgesamt	tätige Inhaber/ innen, tätige Mitinhaber/innen und ohne Entgelt mithelfende Familienange- hörige	Angestellte einschl. Reisende im Angestellten- verhältnis	sonstige Arbeitnehmer/ innen (ohne Auszubildende)	Auszubildende	
412 3 Großhandel							
1	Zusammen	9,0	0,8	5,9	2,0	0,3	1,4
	darunter:						
2	250 000 - 1 Mill.	(2,0)	(1,0)	(1,0)	(0,0)	(-)	(-)
3	1 Mill. - 2 Mill.	(4,5)	(0,2)	(2,3)	(1,8)	(0,2)	(0,5)
4	2 Mill. - 5 Mill.	(7,1)	(1,2)	(5,2)	(0,5)	(0,2)	(2,0)
5	5 Mill. - 10 Mill.	(9,1)	(0,4)	(7,5)	(1,1)	(0,1)	(2,9)
6	10 Mill. - 25 Mill.	(21,0)	(0,4)	(16,0)	(3,8)	(0,8)	(4,9)
7	25 Mill. - 50 Mill.	(34,1)	(0,5)	(26,1)	(5,2)	(2,3)	(7,2)
8	50 Mill. - 250 Mill.	(108,4)	(1,0)	(54,1)	(49,4)	(3,9)	(10,4)
412 45 Großhandel mit Pullovern u. a., Säuglingsbekleidung und							
9	Zusammen	10,1	1,2	6,1	2,3	0,5	1,4
	darunter:						
10	250 000 - 1 Mill.	(2,7)	(0,7)	(1,7)	(0,3)	(-)	(1,7)
11	1 Mill. - 2 Mill.	(3,4)	(0,4)	(3,0)	(-)	(-)	(0,3)
12	2 Mill. - 5 Mill.	(12,9)	(1,0)	(8,5)	(2,6)	(0,8)	(3,2)
13	5 Mill. - 10 Mill.	(18,9)	(-)	(12,6)	(5,6)	(0,7)	(3,6)
14	10 Mill. - 25 Mill.	(23,2)	(0,7)	(13,0)	(8,5)	(1,0)	(4,6)
15	25 Mill. - 50 Mill.	(67,1)	(0,4)	(45,5)	(16,5)	(4,7)	(5,3)
412 5 Großhandel mit Kopf							
16	Zusammen	7,4	1,4	3,0	2,9	0,1	0,8
	darunter:						
17	1 Mill. - 2 Mill.	(4,0)	(0,7)	(3,0)	(-)	(0,3)	(0,3)
18	2 Mill. - 5 Mill.	(6,2)	(1,0)	(4,3)	(0,9)	(-)	(1,0)
412 6 Großhandel							
19	Zusammen	2,3	0,9	1,3	0,1	-	0,2
	darunter:						
20	250 000 - 500 000	(1,3)	(1,0)	(0,3)	(-)	(-)	(-)
21	500 000 - 2 Mill.	(2,0)	(1,0)	(1,0)	(-)	(-)	(-)
22	2 Mill. - 4 Mill.	(4,0)	(0,7)	(3,0)	(0,3)	(-)	(1,3)
412 71 Großhandel mit							
23	Zusammen	12,1	0,5	8,2	2,9	0,5	1,3
	darunter:						
24	500 000 - 1 Mill.	(3,0)	(1,3)	(1,7)	(-)	(-)	(0,3)
25	1 Mill. - 2 Mill.	(4,0)	(0,4)	(2,2)	(1,2)	(0,2)	(1,4)
26	2 Mill. - 5 Mill.	(5,1)	(0,1)	(4,5)	(0,4)	(0,1)	(2,0)
27	5 Mill. - 10 Mill.	(24,2)	(0,5)	(19,3)	(2,3)	(2,1)	(1,9)
28	10 Mill. - 25 Mill.	(33,3)	(0,7)	(20,0)	(10,6)	(2,0)	(2,5)
29	25 Mill. - 50 Mill.	(69,8)	(0,7)	(45,8)	(21,7)	(1,6)	(3,6)
30	50 Mill. - 100 Mill.	(151,0)	(1,3)	(95,0)	(48,0)	(6,7)	(3,0)
412 77 Großhandel mit							
31	Zusammen	6,3	1,2	2,6	2,1	0,4	2,0
	darunter:						
32	100 000 - 1 Mill.	(2,2)	(1,7)	(0,3)	(0,2)	(-)	(-)
33	1 Mill. - 5 Mill.	(6,8)	(0,8)	(2,8)	(3,2)	(-)	(1,8)

*) Hochgerechnetes Ergebnis.

1) Umfaßt alle im Unternehmen tätigen Personen.

2) Ohne Entgelt für tätige Inhaber/innen, tätige Mitinhaber/innen und mithelfende Familienangehörige, die im befragten Unternehmen in keinem ver-

handel*)
Personalkosten 1992 je Unternehmen

Personalkosten 2)							Lfd. Nr
Löhne und Gehälter sowie Provisionen			Sozialkosten				
insgesamt	Löhne und Gehälter 3)	Provisionen an Lohn- und Gehaltsempfänger/ innen	insgesamt	gesetzliche	übrige	Anteil an den Löhnen und Gehältern sowie den Provisionen an Lohn- und Gehaltsempfänger/ innen	
1 000 DM			%				
mit Oberbekleidung							
469,4	439,9	29,5	65,0	97,1	2,9	13,9	1
(37,2)	(37,2)	(-)	(6,4)	(85,5)	(14,5)	(17,3)	2
(179,8)	(179,8)	(-)	(20,2)	(96,2)	(3,8)	(11,2)	3
(266,0)	(263,0)	(3,0)	(42,1)	(96,8)	(3,2)	(15,8)	4
(577,9)	(568,3)	(9,6)	(65,0)	(99,1)	(0,9)	(11,3)	5
(949,3)	(941,7)	(7,6)	(123,1)	(93,4)	(6,6)	(13,0)	6
(2 454,1)	(2 254,1)	(200,0)	(304,0)	(97,8)	(2,2)	(12,4)	7
(4 846,0)	(4 564,7)	(281,3)	(895,9)	(97,1)	(2,9)	(18,5)	8
-bekleidungszubehör, Strümpfen, Kurzwaren, Schneidereibedarf							
434,2	427,4	6,8	77,1	89,3	10,7	17,8	9
(79,3)	(79,9)	(-)	(10,8)	(100,0)	(-)	(13,5)	10
(128,8)	(128,8)	(-)	(19,1)	(100,0)	(-)	(14,8)	11
(554,9)	(539,5)	(15,4)	(88,1)	(99,1)	(0,9)	(15,9)	12
(770,3)	(731,8)	(38,5)	(115,1)	(92,6)	(7,4)	(14,9)	13
(1 562,5)	(1 507,9)	(54,6)	(304,2)	(92,2)	(7,8)	(19,5)	14
(3 155,7)	(3 155,7)	(-)	(588,6)	(84,7)	(15,3)	(18,7)	15
bedeckungen, Bekleidungszubehör							
281,0	281,0	-	56,0	96,7	3,3	19,9	16
(117,4)	(117,4)	(-)	(22,4)	(100,0)	(-)	(19,0)	17
(235,3)	(235,3)	(-)	(39,0)	(100,0)	(-)	(16,6)	18
mit Kürschnerwaren							
64,6	64,6	-	10,8	100,0	-	16,7	19
(9,3)	(9,3)	(-)	(1,9)	(100,0)	(-)	(20,3)	20
(33,8)	(33,8)	(-)	(6,8)	(100,0)	(-)	(20,1)	21
(177,7)	(177,7)	(-)	(24,9)	(100,0)	(-)	(14,0)	22
Heimtextilien, Bodenbelägen							
570,6	531,3	39,3	107,7	88,2	11,8	18,9	23
(91,5)	(91,5)	(-)	(19,0)	(95,7)	(4,3)	(20,8)	24
(137,0)	(135,8)	(1,2)	(21,5)	(94,9)	(5,1)	(15,7)	25
(190,1)	(190,1)	(-)	(28,6)	(98,7)	(1,3)	(15,1)	26
(1 095,7)	(1 036,3)	(59,4)	(188,3)	(89,9)	(10,1)	(17,2)	27
(1 563,6)	(1 504,5)	(59,1)	(300,1)	(92,8)	(7,2)	(19,2)	28
(3 814,4)	(3 359,6)	(454,8)	(718,7)	(84,3)	(15,7)	(18,8)	29
(8 346,3)	(7 636,8)	(709,5)	(1 785,1)	(83,0)	(17,0)	(21,4)	30
Haus- und Tischwäsche							
207,4	206,9	0,5	31,8	98,2	1,8	15,3	31
(14,3)	(14,3)	(-)	(1,3)	(100,0)	(-)	(9,4)	32
(229,1)	(229,1)	(-)	(33,4)	(95,3)	(4,7)	(14,6)	33

traglichen Lohn-, Gehalts- oder Ausbildungsverhältnisse standen.
3) Einschließlich Vergütungen an Auszubildende.

1 Groß
1.4 Beschäftigte und

Lfd Nr.	Gesamtleistung von ... bis unter ... DM	Beschäftigte 1) im Durchschnitt des Geschäftsjahres					Selbständige Vertreter/innen
		insgesamt	tätige Inhaber/ innen, tätige Mitinhaber/innen und ohne Entgelt mithelfende Familienange- hörige	Angestellte einschl. Reisende im Angestellten- verhältnis	sonstige Arbeitnehmer/ innen (ohne Auszubildende)	Auszubildende	
412 8 Großhandel							
1	Zusammen	12,2	0,8	8,8	1,9	0,7	1,2
	darunter:						
2	1 Mill. - 2 Mill.	(2,9)	(1,0)	(1,5)	(0,4)	(-)	(0,7)
3	2 Mill. - 5 Mill.	(9,6)	(0,7)	(7,4)	(1,0)	(0,5)	(0,5)
4	5 Mill. - 10 Mill.	(13,7)	(-)	(10,8)	(1,6)	(1,3)	(0,3)
5	10 Mill. - 25 Mill.	(23,2)	(0,3)	(18,4)	(3,7)	(0,8)	(2,9)
6	25 Mill. - 50 Mill.	(65,4)	(0,8)	(47,2)	(8,8)	(8,6)	(3,5)
7	50 Mill. - 100 Mill.	(71,7)	(0,5)	(56,6)	(12,1)	(2,5)	(9,7)
412 Großhandel mit Textilien, Bekleidung,							
8	Zusammen	7,8	0,8	5,0	1,7	0,3	0,8
	darunter:						
9	250 000 - 500 000	2,2	1,0	0,6	0,6	-	0,0
10	500 000 - 1 Mill.	2,6	0,9	1,1	0,6	-	0,1
11	1 Mill. - 2 Mill.	3,7	0,2	2,7	0,7	0,1	0,3
12	2 Mill. - 5 Mill.	6,4	0,7	4,7	0,8	0,2	0,9
13	5 Mill. - 10 Mill.	15,7	0,4	11,0	3,2	1,1	2,5
14	10 Mill. - 25 Mill.	28,0	0,4	19,2	6,8	1,6	2,5
15	25 Mill. - 50 Mill.	40,3	0,9	26,3	11,1	2,0	3,8
16	50 Mill. - 100 Mill.	58,5	0,5	45,4	10,8	1,8	5,4
17	100 Mill. - 500 Mill.	(190,3)	(0,7)	(104,3)	(79,0)	(6,3)	(5,2)
413 12 Großhandel mit Schrauben,							
18	Zusammen	20,0	0,9	13,1	5,0	1,0	0,1
	darunter:						
19	175 000 - 1 Mill.	(1,4)	(0,7)	(0,5)	(0,2)	(-)	(-)
20	1 Mill. - 2 Mill.	(5,3)	(1,3)	(2,0)	(2,0)	(-)	(-)
21	2 Mill. - 5 Mill.	(11,7)	(1,0)	(8,7)	(2,0)	(-)	(-)
22	5 Mill. - 10 Mill.	(16,3)	(0,4)	(9,7)	(5,8)	(0,4)	(-)
23	10 Mill. - 25 Mill.	(45,2)	(1,0)	(33,1)	(9,5)	(2,6)	(0,4)
24	25 Mill. - 50 Mill.	(70,3)	(-)	(41,5)	(25,9)	(2,9)	(-)
25	50 Mill. - 250 Mill.	(223,5)	(1,0)	(158,3)	(61,5)	(2,7)	(5,0)
413 14 Großhandel mit Kleineisenwaren, Bauelementen							
26	Zusammen	16,4	0,8	10,4	4,2	1,0	0,4
	darunter:						
27	100 000 - 500 000	(1,6)	(1,0)	(0,3)	(0,3)	(-)	(-)
28	500 000 - 1 Mill.	(3,6)	(0,8)	(2,4)	(0,4)	(-)	(-)
29	1 Mill. - 2 Mill.	(5,1)	(0,4)	(4,3)	(0,2)	(0,2)	(2,0)
30	2 Mill. - 5 Mill.	(11,3)	(1,1)	(7,3)	(1,7)	(1,2)	(-)
31	5 Mill. - 10 Mill.	(21,2)	(0,6)	(11,7)	(6,9)	(2,0)	(0,6)
32	10 Mill. - 25 Mill.	40,5	0,8	31,4	4,8	3,5	0,3
33	25 Mill. - 50 Mill.	(105,2)	(0,5)	(77,5)	(20,1)	(7,1)	(1,0)
34	50 Mill. - 100 Mill.	(183,8)	(0,2)	(73,3)	(99,4)	(10,9)	(0,4)
413 15 Großhandel mit Hausrat aus Eisen, Metall und							
35	Zusammen	13,5	1,1	7,4	4,3	0,7	0,6
	darunter:						
36	100 000 - 1 Mill.	(2,0)	(1,1)	(0,9)	(0,0)	(-)	(0,2)
37	1 Mill. - 5 Mill.	(6,8)	(0,7)	(4,3)	(1,8)	(-)	(0,1)
38	5 Mill. - 25 Mill.	(24,6)	(-)	(15,9)	(7,7)	(1,0)	(5,2)
39	25 Mill. - 50 Mill.	(116,5)	(1,0)	(67,0)	(41,2)	(7,3)	(-)

*) Hochgerechnetes Ergebnis.

1) Umfaßt alle im Unternehmen tätigen Personen.

2) Ohne Entgelt für tätige Inhaber/innen, tätige Mitinhaber/innen und mithelfende Familienangehörige, die im befragten Unternehmen in keinem ver-

handel*)
Personalkosten 1992 je Unternehmen

Personalkosten 2)							Lfd. Nr.
Löhne und Gehälter sowie Provisionen			Sozialkosten				
insgesamt	Löhne und Gehälter 3)	Provisionen an Lohn- und Gehaltsempfänger/ innen	insgesamt	gesetzliche	übrige	Anteil an den Löhnen und Gehältern sowie den Provisionen an Lohn- und Gehaltsempfänger/ innen	
1 000 DM				%			

mit Schuhen

595,9	552,6	43,3	96,5	95,9	4,1	16,2	1
(61,5)	(61,5)	(-)	(12,7)	(90,1)	(9,9)	(20,7)	2
(304,2)	(299,2)	(5,0)	(53,3)	(91,8)	(8,2)	(17,5)	3
(560,6)	(462,8)	(97,8)	(114,4)	(85,2)	(14,8)	(20,4)	4
(1 352,5)	(1 290,2)	(62,3)	(222,7)	(93,7)	(6,3)	(16,5)	5
(3 295,8)	(3 049,8)	(246,0)	(547,8)	(96,4)	(3,6)	(16,6)	6
(4 125,2)	(3 768,1)	(357,1)	(644,1)	(97,9)	(2,1)	(15,6)	7

Schuhen, Lederwaren (soweit erfaßt)

347,4	331,5	15,9	56,3	92,9	7,1	16,2	8
35,9	35,9	-	6,8	99,3	0,7	19,0	9
54,1	54,1	-	9,4	94,3	5,7	17,4	10
162,5	162,3	0,2	22,1	98,6	1,4	13,6	11
215,3	212,6	2,7	31,4	94,1	5,9	14,6	12
679,1	661,3	17,8	110,5	88,7	11,3	16,3	13
1 365,7	1 344,0	21,7	236,5	94,6	5,4	17,3	14
2 222,9	2 036,8	186,1	351,9	91,8	8,2	15,8	15
3 355,4	3 135,0	220,4	582,7	89,2	10,8	17,4	16
(11 803,7)	(10 396,9)	(1 406,8)	(1 896,9)	(97,9)	(2,1)	(16,1)	17

Norm- und Fassondrehtteilen

1 062,6	1 054,1	8,5	191,7	88,4	11,6	18,0	18
(33,3)	(33,3)	(-)	(4,2)	(100,0)	(-)	(12,7)	19
(166,7)	(166,7)	(-)	(30,1)	(100,0)	(-)	(18,1)	20
(666,7)	(666,7)	(-)	(117,3)	(92,4)	(7,6)	(17,6)	21
(799,0)	(799,0)	(-)	(131,4)	(97,5)	(2,5)	(16,4)	22
(2 433,9)	(2 391,5)	(42,4)	(462,2)	(90,6)	(9,4)	(19,0)	23
(3 874,6)	(3 874,6)	(-)	(670,2)	(87,0)	(13,0)	(17,3)	24
(11 935,3)	(11 103,7)	(831,6)	(2 312,9)	(86,6)	(13,4)	(19,4)	25

und -artikeln aus Eisen, Metall und Kunststoff

736,9	721,5	15,4	144,0	87,4	12,6	19,5	26
(20,7)	(20,7)	(-)	(3,7)	(100,0)	(-)	(18,1)	27
(128,1)	(128,1)	(-)	(21,1)	(93,4)	(6,6)	(16,4)	28
(183,5)	(183,5)	(-)	(35,9)	(84,7)	(15,3)	(19,5)	29
(425,5)	(425,5)	(-)	(79,4)	(98,9)	(1,1)	(18,7)	30
(904,6)	(900,1)	(4,5)	(158,9)	(96,5)	(3,5)	(17,6)	31
2 093,9	2 060,6	33,3	366,6	93,0	7,0	17,5	32
(4 596,7)	(4 304,1)	(292,6)	(814,5)	(92,5)	(7,5)	(17,7)	33
(8 994,9)	(8 818,4)	(176,5)	(1 680,1)	(94,5)	(5,5)	(18,7)	34

Kunststoff (ohne elektrotechnische Erzeugnisse)

487,8	485,4	2,4	85,3	96,5	3,5	17,5	35
(39,9)	(39,9)	(-)	(6,8)	(100,0)	(-)	(17,1)	36
(210,1)	(210,1)	(-)	(31,5)	(93,9)	(6,1)	(15,0)	37
(1 076,9)	(1 076,6)	(0,3)	(193,3)	(90,6)	(9,4)	(17,9)	38
(4 543,2)	(4 513,2)	(30,0)	(833,0)	(98,3)	(1,7)	(18,3)	39

traglichen Lohn-, Gehalts- oder Ausbildungsverhältnisse standen.
3) Einschließlich Vergütungen an Auszubildende.

1 Groß
1.4 Beschäftigte und

Lfd. Nr.	Gesamtleistung von ... bis unter ... DM	Beschäftigte 1) im Durchschnitt des Geschäftsjahres					Selbständige Vertreter/innen
		insgesamt	tätige Inhaber/ innen, tätige Mitinhaber/innen und ohne Entgelt mithelfende Familienange- hörige	Angestellte einschl. Reisende im Angestellten- verhältnis	sonetige Arbeitnehmer/ innen (ohne Auszubildende)	Auszubildende	
Anzahl							

413 18 Großhandel mit sonstigen Eisen-

1	Zusammen	11,8	0,7	8,6	1,9	0,6	0,6
	darunter:						
2	250 000 - 500 000	(2,3)	(1,3)	(0,8)	(0,2)	(-)	(-)
3	500 000 - 1 Mill.	(2,2)	(0,2)	(1,3)	(0,7)	(-)	(0,1)
4	1 Mill. - 2 Mill.	(5,2)	(0,9)	(2,9)	(0,8)	(0,6)	(0,3)
5	2 Mill. - 5 Mill.	7,4	0,6	4,9	1,8	0,1	0,9
6	5 Mill. - 10 Mill.	(16,7)	(0,8)	(12,7)	(2,6)	(0,6)	(3,3)
7	10 Mill. - 25 Mill.	41,0	0,4	34,6	4,0	2,0	1,3
8	25 Mill. - 50 Mill.	(59,0)	(1,0)	(41,8)	(12,2)	(4,0)	(1,8)
9	50 Mill. - 100 Mill.	(104,8)	(-)	(85,4)	(11,7)	(7,7)	(0,8)

413 19 Großhandel mit Verpackungsmitteln

10	Zusammen	7,6	0,8	4,9	1,7	0,2	1,0
	darunter:						
11	500 000 - 1 Mill.	(3,0)	(0,9)	(1,2)	(0,9)	(-)	(-)
12	1 Mill. - 2 Mill.	(5,2)	(0,6)	(2,4)	(2,2)	(-)	(-)
13	2 Mill. - 5 Mill.	(7,1)	(0,4)	(5,2)	(1,5)	(-)	(0,3)
14	5 Mill. - 10 Mill.	(10,9)	(0,3)	(8,4)	(2,0)	(0,2)	(1,0)
15	10 Mill. - 25 Mill.	(21,5)	(0,8)	(14,1)	(5,2)	(1,4)	(4,6)

413 2 Großhandel mit elektro

16	Zusammen	19,0	0,6	14,1	3,4	0,9	0,4
	darunter:						
17	250 000 - 500 000	(1,4)	(0,7)	(0,7)	(0,0)	(-)	(1,7)
18	500 000 - 2 Mill.	2,9	0,3	2,2	0,4	-	0,1
19	2 Mill. - 5 Mill.	6,4	0,3	5,0	1,0	0,1	0,1
20	5 Mill. - 10 Mill.	13,9	0,2	10,9	2,2	0,6	0,6
21	10 Mill. - 25 Mill.	34,3	0,4	25,2	6,3	2,4	0,4
22	25 Mill. - 50 Mill.	69,6	0,4	52,7	11,9	4,6	2,2
23	50 Mill. - 100 Mill.	135,8	0,4	108,2	21,5	5,7	2,2
24	100 Mill. - 250 Mill.	221,1	0,5	153,1	48,5	19,0	2,3

413 3 Großhandel mit Feinkeramik

25	Zusammen	12,7	1,2	6,2	4,9	0,4	0,4
	darunter:						
26	500 000 - 1 Mill.	(3,4)	(1,0)	(1,0)	(1,4)	(-)	(0,2)
27	1 Mill. - 5 Mill.	(8,9)	(0,6)	(6,4)	(1,4)	(0,5)	(0,1)
28	5 Mill. - 10 Mill.	(22,4)	(0,6)	(14,2)	(6,4)	(1,2)	(1,6)
29	10 Mill. - 25 Mill.	(49,4)	(0,8)	(27,4)	(18,0)	(3,2)	(3,0)

413 6 Großhandel mit Möbeln, Kunstgegenständen,

30	Zusammen	9,7	0,9	6,1	2,3	0,4	0,8
	darunter:						
31	250 000 - 500 000	(1,5)	(1,0)	(0,3)	(0,2)	(-)	(-)
32	500 000 - 1 Mill.	(2,9)	(1,3)	(1,2)	(0,3)	(0,1)	(-)
33	1 Mill. - 2 Mill.	(6,3)	(1,0)	(3,0)	(1,3)	(1,0)	(3,0)
34	2 Mill. - 5 Mill.	(8,0)	(0,7)	(5,9)	(1,1)	(0,3)	(0,7)
35	5 Mill. - 10 Mill.	(18,4)	(0,3)	(10,0)	(7,5)	(0,6)	(1,7)
36	10 Mill. - 25 Mill.	(37,3)	(0,6)	(25,1)	(9,5)	(2,1)	(0,8)
37	25 Mill. - 50 Mill.	(40,0)	(0,8)	(30,5)	(7,5)	(1,2)	(3,5)
38	50 Mill. - 250 Mill.	(106,4)	(0,7)	(77,3)	(24,7)	(3,7)	(4,4)

*) Hochgerechnetes Ergebnis.

1) Umfaßt alle im Unternehmen tätigen Personen.

2) Ohne Entgelt für tätige Inhaber/innen, tätige Mitinhaber/innen und mithelfende Familienangehörige, die im befragten Unternehmen in keinem ver-

handel*)
Personalkosten 1992 je Unternehmen

Personalkosten 2)							Lfd. Nr.
Löhne und Gehälter sowie Provisionen			Sozialkosten				
insgesamt	Löhne und Gehälter 3)	Provisionen an Lohn- und Gehälteempfänger/ innen	insgesamt	gesetzliche	übrige	Anteil an den Löhnen und Gehältern sowie den Provisionen an Lohn- und Gehälteempfänger/ innen	
1 000 DM				%			

Metall- und Kunststoffwaren, a.n.g.

606,9	574,4	32,5	112,5	85,9	14,1	18,5	1
(24,7)	(24,7)	(-)	(3,4)	(98,3)	(1,7)	(14,0)	2
(83,4)	(83,4)	(-)	(8,1)	(95,6)	(4,4)	(9,7)	3
(157,7)	(156,6)	(1,1)	(25,7)	(95,3)	(4,7)	(16,3)	4
398,8	396,2	2,6	64,8	97,8	2,2	16,2	5
(780,9)	(744,6)	(36,3)	(132,1)	(93,1)	(6,9)	(16,9)	6
2 228,2	2 087,8	140,4	424,3	86,2	13,8	19,0	7
(3 137,9)	(2 971,7)	(166,2)	(609,2)	(82,3)	(17,7)	(19,4)	8
(6 171,1)	(5 832,6)	(338,5)	(1 255,9)	(80,4)	(19,6)	(20,4)	9

aus Eisen, Metall und Kunststoff

374,0	363,0	11,0	59,4	90,8	9,2	15,9	10
(68,2)	(63,5)	(4,7)	(12,9)	(95,2)	(4,8)	(18,8)	11
(192,0)	(192,0)	(-)	(27,1)	(97,7)	(2,3)	(14,1)	12
(372,5)	(372,5)	(-)	(53,3)	(90,1)	(9,9)	(14,3)	13
(539,2)	(539,2)	(-)	(99,7)	(89,5)	(10,5)	(18,5)	14
(1 247,0)	(1 217,1)	(29,9)	(218,0)	(87,5)	(12,5)	(17,5)	15

technischen Erzeugnissen, a.n.g.

976,9	953,2	23,7	172,8	91,0	9,0	17,7	16
(27,5)	(27,5)	(-)	(4,7)	(100,0)	(-)	(17,2)	17
144,4	144,4	-	16,4	91,5	8,5	11,4	18
334,3	330,9	3,4	49,8	93,9	6,1	14,9	19
788,2	770,3	17,9	139,0	86,1	13,9	17,6	20
1 868,0	1 821,8	46,2	319,5	89,9	10,1	17,1	21
3 330,0	3 156,2	173,8	568,7	92,7	7,3	17,1	22
8 017,6	7 639,5	378,1	1 320,5	90,8	9,2	16,5	23
10 902,8	10 418,0	484,8	2 139,8	86,0	14,0	19,6	24

und Glaswaren für den Haushalt

506,9	489,6	17,3	89,5	96,6	3,4	17,7	25
(81,6)	(81,6)	(-)	(15,9)	(96,7)	(3,3)	(19,5)	26
(367,2)	(347,5)	(19,7)	(58,4)	(99,5)	(0,5)	(15,9)	27
(1 025,9)	(989,3)	(36,6)	(180,0)	(94,0)	(6,0)	(17,5)	28
(2 064,4)	(1 866,7)	(197,7)	(374,5)	(91,2)	(8,8)	(18,1)	29

kunstgewerblichen Erzeugnissen

468,8	446,3	22,5	77,7	93,4	6,6	16,6	30
(12,6)	(12,6)	(-)	(0,9)	(100,0)	(-)	(7,0)	31
(56,0)	(56,0)	(-)	(10,0)	(100,0)	(-)	(17,9)	32
(227,5)	(211,1)	(16,4)	(21,0)	(100,0)	(-)	(9,2)	33
(342,8)	(342,8)	(-)	(52,8)	(99,6)	(0,4)	(15,4)	34
(909,1)	(880,6)	(28,5)	(158,1)	(91,5)	(8,5)	(17,4)	35
(1 984,0)	(1 820,5)	(163,5)	(293,6)	(98,0)	(2,0)	(14,8)	36
(2 571,3)	(2 571,3)	(-)	(400,9)	(100,0)	(-)	(15,6)	37
(6 018,2)	(5 626,6)	(391,6)	(1 201,5)	(86,6)	(13,4)	(20,0)	38

traglichen Lohn-, Gehalts- oder Ausbildungsverhältnisse standen.
3) Einschließlich Vergütungen an Auszubildende.

1 Groß
1.4 Beschäftigte und

Lfd. Nr.	Gesamtleistung von ... bis unter ... DM	Beschäftigte 1) im Durchschnitt des Geschäftsjahres					Selbständige Vertreter/innen
		insgesamt	tätige Inhaber/ innen, tätige Mitinhaber/innen und ohne Entgelt mithelfende Familienange- hörige	Angestellte einschl. Reisende im Angestellten- verhältnis	sonstige Arbeitnehmer/ innen (ohne Auszubildende)	Auszubildende	
413 71 Großhandel mit Rundfunk-, Fernseh-							
1	Zusammen	15,7	0,6	12,8	1,8	0,5	1,0
	darunter:						
2	2 Mill. - 5 Mill.	(5,5)	(0,3)	(3,3)	(1,9)	(-)	(-)
3	5 Mill. - 10 Mill.	(10,3)	(-)	(10,0)	(-)	(0,3)	(1,3)
4	10 Mill. - 25 Mill.	(15,2)	(0,2)	(12,0)	(2,2)	(0,8)	(5,2)
5	25 Mill. - 50 Mill.	(63,2)	(0,3)	(52,8)	(6,7)	(3,4)	(-)
413 8 Großhandel mit							
6	Zusammen	18,0	1,1	11,6	4,2	1,1	0,9
	darunter:						
7	2 Mill. - 5 Mill.	(10,0)	(0,2)	(7,9)	(1,7)	(0,2)	(0,7)
8	5 Mill. - 10 Mill.	(20,5)	(0,7)	(15,9)	(2,5)	(1,4)	(2,8)
9	10 Mill. - 25 Mill.	(40,0)	(0,6)	(23,9)	(9,3)	(6,2)	(6,0)
10	25 Mill. - 50 Mill.	(93,2)	(0,6)	(64,4)	(23,0)	(5,2)	(-)
413 Großhandel mit Eisen- und Metallwaren, Möbeln,							
11	Zusammen	15,2	0,8	10,6	3,1	0,7	0,6
	darunter:						
12	100 000 - 250 000	(1,6)	(1,3)	(0,3)	(0,0)	(-)	(-)
13	250 000 - 500 000	1,7	0,9	0,6	0,2	-	0,6
14	500 000 - 1 Mill.	2,4	0,8	1,0	0,6	0,0	0,1
15	1 Mill. - 2 Mill.	5,0	0,5	3,4	0,8	0,3	0,8
16	2 Mill. - 5 Mill.	8,1	0,6	5,7	1,5	0,3	0,4
17	5 Mill. - 10 Mill.	15,7	0,3	11,3	3,4	0,7	1,3
18	10 Mill. - 25 Mill.	32,2	0,5	23,3	6,2	2,2	2,3
19	25 Mill. - 50 Mill.	73,5	0,6	53,6	15,0	4,3	1,2
20	50 Mill. - 100 Mill.	121,5	0,4	83,8	31,4	5,9	2,2
21	100 Mill. - 250 Mill.	180,0	0,3	134,6	34,4	10,7	1,4
414 31 Großhandel mit Foto- und Kinogeräten,							
22	Zusammen	27,4	0,3	23,1	3,3	0,7	1,1
	davon:						
23	2 Mill. - 5 Mill.	(6,4)	(0,2)	(6,0)	(0,2)	(-)	(0,3)
24	5 Mill. - 10 Mill.	(8,1)	(0,3)	(6,1)	(1,7)	(-)	(0,3)
25	10 Mill. - 50 Mill.	18,7	0,4	13,3	4,3	0,7	1,7
26	50 Mill. - 250 Mill.	(122,2)	(0,5)	(106,7)	(11,7)	(3,3)	(2,8)
414 65 Großhandel mit Edelmetallwaren,							
27	Zusammen	3,7	0,9	2,3	0,5	0,0	0,2
	darunter:						
28	100 000 - 250 000	(1,1)	(1,0)	(0,1)	(-)	(-)	(-)
29	250 000 - 500 000	(1,7)	(1,0)	(0,5)	(0,2)	(-)	(0,3)
30	500 000 - 1 Mill.	(2,0)	(0,9)	(1,1)	(0,0)	(-)	(0,2)
31	1 Mill. - 2 Mill.	3,8	0,9	2,5	0,4	-	0,3
32	2 Mill. - 5 Mill.	5,6	0,4	4,7	0,4	0,1	0,4
33	5 Mill. - 10 Mill.	(10,9)	(1,0)	(6,8)	(2,7)	(0,4)	(1,7)
34	10 Mill. - 25 Mill.	(45,7)	(1,0)	(38,3)	(5,4)	(1,0)	(-)
35	25 Mill. - 100 Mill.	(62,9)	(0,6)	(43,1)	(17,6)	(1,6)	(2,8)

7) Hochgerechnetes Ergebnis.

1) Umfaßt alle im Unternehmen tätigen Personen.

2) Ohne Entgelt für tätige Inhaber/innen, tätige Mitinhaber/innen und mithelfende Familienangehörige, die im befragten Unternehmen in keinem ver-

handel*)
Personalkosten 1992 je Unternehmen

Personalkosten 2)							Lfd. Nr.
Löhne und Gehälter sowie Provisionen			Sozialkosten				
insgesamt	Löhne und Gehälter 3)	Provisionen an Lohn- und Gehaltsempfänger/ innen	insgesamt	gesetzliche	übrige	Anteil an den Löhnen und Gehältern sowie den Provisionen an Lohn- und Gehaltsempfänger/ innen	
1 000 DM			%				

und phonotechnischen Geräten

1 072,7	965,7	107,0	145,7	92,8	7,2	13,6	1
(163,2)	(163,2)	(-)	(19,9)	(100,0)	(-)	(12,2)	2
(587,9)	(587,9)	(-)	(80,3)	(100,0)	(-)	(13,7)	3
(1 169,2)	(1 034,0)	(135,2)	(124,2)	(83,8)	(16,2)	(10,6)	4
(3 943,8)	(3 916,9)	(26,9)	(664,3)	(89,6)	(10,4)	(16,8)	5

Lacken, Farben, Tapeten

841,3	815,5	25,8	168,4	85,2	14,8	20,0	6
(433,8)	(429,2)	(4,6)	(89,3)	(92,3)	(7,7)	(20,6)	7
(1 034,4)	(1 029,0)	(5,4)	(206,2)	(93,4)	(6,6)	(19,9)	8
(1 898,7)	(1 850,1)	(48,6)	(388,9)	(82,8)	(17,2)	(20,5)	9
(4 632,1)	(4 404,1)	(228,0)	(1 023,2)	(77,4)	(22,6)	(22,1)	10

Einrichtungs- und Haushaltsgegenständen (soweit erfaßt)

765,4	737,0	28,4	134,0	90,3	9,7	17,5	11
(10,2)	(10,2)	(-)	(0,2)	(100,0)	(-)	(1,9)	12
25,3	25,3	-	4,0	98,6	1,4	15,8	13
58,5	58,4	0,1	8,0	94,4	5,6	13,7	14
212,6	210,1	2,5	27,3	94,4	5,6	12,8	15
361,7	359,4	2,3	58,9	96,4	3,6	16,3	16
807,0	789,7	17,3	140,6	90,5	9,5	17,4	17
1 765,6	1 674,6	91,0	292,4	89,7	10,3	16,6	18
3 731,4	3 610,9	120,5	673,3	89,3	10,7	18,0	19
6 707,7	6 406,0	301,7	1 179,2	90,0	10,0	17,6	20
10 781,8	9 779,1	1 002,7	1 919,9	87,7	12,3	17,8	21

fortotechnischem und -chemischem Material

1 903,1	1 742,7	160,4	325,4	85,6	14,4	17,1	22
(327,6)	(327,6)	(-)	(53,1)	(100,0)	(-)	(16,2)	23
(384,0)	(375,3)	(8,7)	(51,5)	(95,0)	(5,0)	(13,4)	24
1 242,1	1 159,3	82,8	233,2	93,3	6,7	18,8	25
(9 102,0)	(8 191,7)	(910,3)	(1 538,3)	(81,6)	(18,4)	(16,9)	26

Schmuck, Edel- und Schmucksteinen

148,0	142,0	6,0	24,5	90,9	9,1	16,6	27
(1,5)	(1,5)	(-)	(0,0)	(100,0)	(-)	(1,8)	28
(15,4)	(15,4)	(-)	(2,0)	(100,0)	(-)	(13,2)	29
(56,1)	(54,0)	(2,1)	(6,7)	(99,8)	(0,2)	(12,0)	30
112,6	112,0	0,6	17,5	99,7	0,3	15,6	31
285,0	285,0	-	45,3	89,4	10,6	15,9	32
(576,1)	(540,5)	(35,6)	(105,2)	(92,0)	(8,0)	(18,3)	33
(2 047,2)	(1 856,6)	(190,6)	(338,1)	(93,5)	(6,5)	(16,5)	34
(3 841,5)	(3 682,8)	(158,7)	(682,5)	(86,4)	(13,6)	(17,8)	35

traglichen Lohn-, Gehalts- oder Ausbildungsverhältnis standen.
3) Einschließlich Vergütungen an Auszubildende.

1 Groß
1.4 Beschäftigte und

Lfd. Nr.	Gesamtleistung von ... bis unter ... DM	Beschäftigte 1) im Durchschnitt des Geschäftsjahres					Selbständige Vertreter/innen
		insgesamt	tätige Inhaber/ innen, tätige Mitinhaber/innen und ohne Entgelt mithelfende Familienange- hörige	Angestellte einschl. Reisende im Angestellten- verhältnis	sonstige Arbeitnehmer/ innen (ohne Auszubildende)	Auszubildende	
414 94 Großhandel							
1	Zusammen	9,2	0,6	5,2	2,9	0,5	1,1
	darunter:						
2	175 000 - 1 Mill.	(1,7)	(0,8)	(0,7)	(0,2)	(-)	(1,1)
3	1 Mill. - 5 Mill.	(4,9)	(-)	(3,5)	(1,4)	(-)	(1,7)
4	5 Mill. - 10 Mill.	(10,8)	(0,3)	(7,1)	(3,4)	(-)	(-)
5	10 Mill. - 50 Mill.	(105,8)	(1,7)	(58,2)	(38,9)	(7,0)	(-)
414 96 Großhandel mit Sport- und							
6	Zusammen	9,2	0,7	5,7	2,5	0,3	0,9
	darunter:						
7	500 000 - 2 Mill.	(4,1)	(0,6)	(2,2)	(1,1)	(0,2)	(0,2)
8	2 Mill. - 10 Mill.	(7,9)	(0,8)	(6,5)	(0,7)	(0,1)	(1,1)
9	10 Mill. - 50 Mill.	(54,4)	(0,8)	(31,5)	(19,5)	(2,6)	(3,6)
414 Großhandel mit feinmechanischen und optischen Erzeugnissen,							
10	Zusammen	7,3	0,8	4,8	1,5	0,2	0,6
	darunter:						
11	100 000 - 250 000	(1,3)	(1,0)	(0,3)	(0,0)	(-)	(-)
12	250 000 - 500 000	(1,7)	(0,9)	(0,6)	(0,2)	(-)	(0,4)
13	500 000 - 1 Mill.	2,2	0,8	1,2	0,2	-	0,7
14	1 Mill. - 2 Mill.	4,4	0,8	2,6	0,9	0,1	0,3
15	2 Mill. - 5 Mill.	6,2	0,3	5,3	0,6	0,0	0,6
16	5 Mill. - 10 Mill.	9,5	0,7	6,7	1,9	0,2	1,5
17	10 Mill. - 25 Mill.	30,0	0,8	21,7	6,8	0,7	2,5
18	25 Mill. - 50 Mill.	62,3	0,8	33,5	24,4	3,6	1,5
19	50 Mill. - 100 Mill.	(95,0)	(0,6)	(80,0)	(11,3)	(3,1)	(1,5)
20	100 Mill. - 250 Mill.	(152,2)	(-)	(142,0)	(6,9)	(3,3)	(4,6)
416 11 Großhandel							
21	Zusammen	17,8	1,0	10,4	4,7	1,7	0,1
	darunter:						
22	100 000 - 1 Mill.	(1,3)	(1,3)	(-)	(0,0)	(-)	(-)
23	1 Mill. - 2 Mill.	(2,8)	(0,6)	(1,7)	(0,5)	(-)	(-)
24	2 Mill. - 5 Mill.	(5,4)	(1,0)	(2,5)	(1,4)	(0,5)	(-)
25	5 Mill. - 10 Mill.	(9,0)	(0,8)	(3,4)	(3,4)	(1,4)	(-)
26	10 Mill. - 25 Mill.	(25,7)	(0,3)	(12,2)	(7,8)	(5,4)	(0,3)
27	25 Mill. - 50 Mill.	(44,8)	(0,3)	(18,2)	(15,2)	(11,1)	(1,0)
416 14 Großhandel mit Kraftfahr							
28	Zusammen	14,4	0,7	9,7	3,2	0,8	0,2
	darunter:						
29	250 000 - 500 000	(2,3)	(0,9)	(1,1)	(0,2)	(0,1)	(-)
30	500 000 - 1 Mill.	(2,5)	(1,3)	(0,7)	(0,5)	(-)	(-)
31	1 Mill. - 2 Mill.	(4,8)	(0,7)	(3,4)	(0,7)	(-)	(0,7)
32	2 Mill. - 5 Mill.	7,9	0,5	5,1	2,1	0,2	-
33	5 Mill. - 10 Mill.	21,8	1,2	16,5	2,4	1,7	0,3
34	10 Mill. - 25 Mill.	34,3	0,3	22,5	9,0	2,5	1,1
35	25 Mill. - 50 Mill.	70,6	0,6	53,1	11,1	5,8	-
36	50 Mill. - 100 Mill.	(164,6)	(0,8)	(96,9)	(53,8)	(13,1)	(0,4)
37	100 Mill. - 250 Mill.	(177,7)	(0,1)	(139,9)	(33,6)	(4,1)	(2,5)
38	250 Mill. - 500 Mill.	(320,1)	(-)	(232,5)	(84,3)	(3,3)	(-)

*) Hochgerechnetes Ergebnis.

1) Umfaßt alle im Unternehmen tätigen Personen.

2) Ohne Entgelt für tätige Inhaber/innen, tätige Mitinhaber/innen und mithelfende Familienangehörige, die im befragten Unternehmen in keinem ver-

handel*)
Personalkosten 1992 je Unternehmen

Personalkosten 2)							Lfd. Nr.
Löhne und Gehälter sowie Provisionen			Sozialkosten				
insgesamt	Löhne und Gehälter 3)	Provisionen an Lohn- und Gehaltsempfänger/ innen	insgesamt	gesetzliche	übrige	Anteil an den Löhnen und Gehältern sowie den Provisionen an Lohn- und Gehaltsempfänger/ innen	
1 000 DM			%				
mit Spielwaren							
361,2	355,1	6,1	66,4	87,7	12,3	18,4	1
(29,2)	(29,2)	(-)	(4,8)	(98,4)	(1,6)	(16,5)	2
(234,1)	(234,1)	(-)	(31,7)	(87,0)	(13,0)	(13,6)	3
(606,1)	(606,1)	(-)	(81,6)	(100,0)	(-)	(13,5)	4
(3 840,3)	(3 695,4)	(144,9)	(702,8)	(95,9)	(4,1)	(18,3)	5
Campingartikeln (ohne Campingmöbel)							
459,0	451,0	8,0	85,1	81,8	18,2	18,5	6
(132,8)	(132,8)	(-)	(15,6)	(93,1)	(6,9)	(11,7)	7
(459,8)	(427,4)	(32,4)	(74,8)	(100,0)	(-)	(16,3)	8
(3 072,7)	(3 072,7)	(-)	(636,0)	(74,7)	(25,3)	(20,7)	9
Schmuck, Spielwaren, Sportartikeln (soweit erfaßt)							
362,5	345,4	17,1	63,5	86,1	13,9	17,5	10
(5,4)	(5,4)	(-)	(0,7)	(100,0)	(-)	(12,3)	11
(17,8)	(17,8)	(-)	(3,0)	(100,0)	(-)	(17,1)	12
58,7	57,4	1,3	7,6	99,1	0,9	13,0	13
144,8	144,5	0,3	19,0	95,6	4,4	13,1	14
329,8	318,8	11,0	53,8	94,1	5,9	16,3	15
507,1	492,5	14,6	78,5	95,5	4,5	15,5	16
1 628,6	1 549,0	79,6	337,1	77,9	22,1	20,7	17
3 072,1	2 975,1	97,0	558,1	89,8	10,2	18,2	18
(6 047,8)	(5 602,5)	(445,3)	(1 020,4)	(87,8)	(12,2)	(16,9)	19
(12 389,6)	(11 226,0)	(1 163,6)	(2 149,4)	(77,7)	(22,3)	(17,3)	20
mit Kraftwagen							
1 111,7	1 048,0	63,7	264,0	66,4	33,6	23,8	21
(0,0)	(0,0)	(-)	(-)	(-)	(-)	(-)	22
(81,1)	(78,8)	(2,3)	(19,1)	(88,9)	(11,1)	(23,5)	23
(203,9)	(203,9)	(-)	(32,9)	(81,0)	(19,0)	(16,1)	24
(374,3)	(358,3)	(16,0)	(67,4)	(97,9)	(2,1)	(18,0)	25
(1 113,0)	(1 021,8)	(91,2)	(206,8)	(89,1)	(10,9)	(18,6)	26
(2 011,5)	(1 854,5)	(157,0)	(397,0)	(88,6)	(11,4)	(19,7)	27
zeugteilen, -zubehör und -reifen							
683,6	662,9	20,7	124,0	91,1	8,9	18,1	28
(55,9)	(55,9)	(-)	(8,8)	(98,8)	(1,2)	(15,7)	29
(47,4)	(47,4)	(-)	(3,9)	(96,9)	(3,1)	(8,3)	30
(172,9)	(172,9)	(-)	(25,9)	(95,9)	(4,1)	(15,0)	31
418,7	415,7	3,0	64,1	96,1	3,9	15,3	32
943,3	925,0	18,3	167,4	97,8	2,2	17,7	33
1 789,6	1 776,4	13,2	305,4	94,9	5,1	17,1	34
3 482,0	3 359,1	122,9	660,6	91,3	8,7	19,0	35
(7 985,4)	(7 237,4)	(748,0)	(1 477,9)	(90,5)	(9,5)	(18,5)	36
(9 912,7)	(9 696,5)	(216,2)	(1 978,8)	(82,5)	(17,5)	(20,0)	37
(16 590,4)	(16 590,4)	(-)	(3 664,2)	(82,4)	(17,6)	(22,1)	38

traglichen Lohn-, Gehalts- oder Ausbildungsverhältnisse standen.
3) Einechließlich Vergütungen an Auszubildende.

1 Groß
1.4 Beschäftigte und

Lfd. Nr.	Gesamtleistung von ... bis unter ... DM	Beschäftigte 1) im Durchschnitt des Geschäftsjahres					Selbständige Vertreter/innen
		inesgesamt	tätige Inhaber/ innen, tätige Mitinhaber/innen und ohne Entgelt mithelfende Familienange- hörige	Angestellte einschl. Reisende im Angestellten- verhältnis	sonstige Arbeitnehmer/ innen (ohne Auszubildende)	Auszubildende	
Anzahl							
416 17 Großhandel mit Krafträdern							
1	Zusammen	8,3	1,1	4,4	2,4	0,4	0,5
	darunter:						
2	5 Mill. - 10 Mill.	(16,0)	(0,8)	(7,5)	(6,3)	(1,4)	(0,4)
3	10 Mill. - 25 Mill.	(33,5)	(1,5)	(18,5)	(11,9)	(1,6)	(2,0)
4	25 Mill. - 100 Mill.	(80,0)	(0,4)	(44,8)	(27,1)	(7,7)	(1,0)
416 2 Großhandel mit Landmaschinen							
5	Zusammen	8,5	0,9	3,8	2,8	1,0	0,3
	davon:						
6	100 000 - 1 Mill.	(1,9)	(1,0)	(0,9)	(-)	(-)	(-)
7	1 Mill. - 2 Mill.	(3,7)	(1,0)	(1,6)	(0,7)	(0,4)	(-)
8	2 Mill. - 5 Mill.	9,5	0,7	4,3	3,9	0,6	0,5
9	5 Mill. - 10 Mill.	(17,4)	(0,8)	(8,3)	(6,1)	(2,2)	(0,6)
10	10 Mill. - 25 Mill.	(32,0)	(1,3)	(10,3)	(12,4)	(8,0)	(0,7)
11	25 Mill. - 50 Mill.	(95,0)	(0,2)	(41,7)	(43,7)	(9,4)	(0,5)
12	50 Mill. - 250 Mill.	(74,1)	(0,3)	(56,2)	(14,9)	(2,7)	(9,3)
416 41 Großhande							
13	Zusammen	6,8	0,6	5,1	0,8	0,3	0,5
	darunter:						
14	250 000 - 1 Mill.	(1,6)	(0,5)	(0,9)	(0,2)	(-)	(-)
15	1 Mill. - 2 Mill.	(3,7)	(0,7)	(2,3)	(0,7)	(-)	(-)
16	2 Mill. - 5 Mill.	(5,0)	(0,9)	(2,8)	(1,3)	(-)	(0,1)
17	5 Mill. - 10 Mill.	(9,6)	(0,2)	(7,8)	(1,4)	(0,2)	(3,0)
18	10 Mill. - 25 Mill.	(22,2)	(0,4)	(19,3)	(1,3)	(1,2)	(1,1)
19	25 Mill. - 50 Mill.	(65,1)	(2,0)	(53,1)	(5,0)	(5,0)	(1,0)
416 42 Großhandel mit							
20	Zusammen	13,6	0,8	7,2	4,9	0,7	0,3
	darunter:						
21	1 Mill. - 2 Mill.	(3,7)	(0,8)	(2,0)	(0,9)	(-)	(0,6)
22	2 Mill. - 5 Mill.	(6,6)	(0,7)	(4,0)	(1,8)	(0,1)	(0,4)
23	5 Mill. - 10 Mill.	(9,2)	(0,2)	(6,6)	(1,8)	(0,6)	(0,8)
24	10 Mill. - 25 Mill.	(30,0)	(0,8)	(16,2)	(12,2)	(0,8)	(-)
25	25 Mill. - 50 Mill.	(42,0)	(0,8)	(21,0)	(18,6)	(1,6)	(-)
26	50 Mill. - 100 Mill.	(84,0)	(0,2)	(39,1)	(39,3)	(5,4)	(-)
416 44 Großhandel mit Büromaschinen,							
27	Zusammen	13,7	0,4	10,3	2,2	0,8	0,1
	darunter:						
28	500 000 - 1 Mill.	(3,3)	(0,5)	(2,5)	(0,3)	(-)	(-)
29	1 Mill. - 2 Mill.	(5,7)	(0,3)	(5,0)	(-)	(0,4)	(-)
30	2 Mill. - 5 Mill.	10,4	0,2	8,5	1,0	0,7	0,1
31	5 Mill. - 10 Mill.	(21,1)	(0,2)	(15,1)	(5,8)	(-)	(-)
32	10 Mill. - 25 Mill.	(44,4)	(0,4)	(28,5)	(10,5)	(5,0)	(1,1)
33	25 Mill. - 100 Mill.	(76,5)	(-)	(60,5)	(10,5)	(5,5)	(1,7)
34	100 Mill. - 500 Mill.	(305,9)	(0,5)	(238,7)	(57,4)	(9,3)	(0,2)

*) Hochgerechnetes Ergebnis.

1) Umfaßt alle im Unternehmen tätigen Personen.

2) Ohne Entgelt für tätige Inhaber/innen, tätige Mitinhaber/innen und mithelfende Familienangehörige, die im befragten Unternehmen in keinem ver-

handel*)
Personalkosten 1992 je Unternehmen

Personalkosten 2)							Lfd. Nr.
Löhne und Gehälter sowie Provisionen			Sozialkosten				
insgesamt	Löhne und Gehälter 3)	Provisionen an Lohn- und Gehaltsempfänger/ innen	insgesamt	gesetzliche	übrige	Anteil an den Löhnen und Gehältern sowie den Provisionen an Lohn- und Gehaltsempfänger/ innen	
1 000 DM			%				
Fahrrädern, Fahrradteilen							
362,8	359,3	3,5	57,3	97,4	2,6	15,8	1
(636,6)	(604,9)	(31,7)	(119,3)	(94,9)	(5,1)	(18,7)	2
(1 550,6)	(1 550,6)	(-)	(256,4)	(98,2)	(1,8)	(16,5)	3
(3 322,2)	(3 258,7)	(63,5)	(659,2)	(100,0)	(-)	(19,8)	4
landwirtschaftlichen Geräten							
273,1	259,3	13,8	51,5	93,4	6,6	18,9	5
(23,4)	(23,4)	(-)	(3,6)	(100,0)	(-)	(15,6)	6
(65,3)	(65,3)	(-)	(13,5)	(94,0)	(6,0)	(20,6)	7
305,4	297,2	8,2	51,8	96,0	4,0	17,0	8
(676,9)	(663,8)	(13,1)	(123,6)	(96,1)	(3,9)	(18,3)	9
(1 033,7)	(965,5)	(68,2)	(238,0)	(87,0)	(13,0)	(23,0)	10
(3 810,2)	(3 315,1)	(495,1)	(658,4)	(94,3)	(5,7)	(17,3)	11
(3 134,9)	(3 118,0)	(16,9)	(576,4)	(97,7)	(2,3)	(18,4)	12
mit Werkzeugmaschinen							
371,3	357,5	13,8	61,3	83,9	16,1	16,5	13
(46,8)	(46,8)	(-)	(5,7)	(100,0)	(-)	(12,1)	14
(167,5)	(167,5)	(-)	(19,8)	(85,7)	(14,3)	(11,8)	15
(279,2)	(279,2)	(-)	(37,4)	(86,8)	(13,2)	(13,4)	16
(544,5)	(527,5)	(17,0)	(91,8)	(57,4)	(42,6)	(16,9)	17
(1 495,0)	(1 440,0)	(55,0)	(262,6)	(89,7)	(10,3)	(17,6)	18
(3 489,8)	(3 207,8)	(282,0)	(661,1)	(87,1)	(12,9)	(18,9)	19
Baumaschinen, Baugeräten							
747,1	717,3	29,8	137,1	90,6	9,4	18,3	20
(114,2)	(114,2)	(-)	(19,5)	(97,7)	(2,3)	(17,1)	21
(289,7)	(285,9)	(3,8)	(55,4)	(86,8)	(13,2)	(19,1)	22
(548,0)	(547,9)	(0,1)	(114,7)	(99,0)	(1,0)	(20,9)	23
(1 613,8)	(1 575,7)	(38,1)	(283,5)	(97,6)	(2,4)	(17,6)	24
(2 443,4)	(2 272,8)	(170,6)	(483,7)	(100,0)	(-)	(19,8)	25
(5 308,6)	(4 935,4)	(373,2)	(913,5)	(87,0)	(13,0)	(17,2)	26
Datenverarbeitungsgeräten und -einrichtungen							
781,1	712,9	68,2	123,8	92,5	7,5	15,8	27
(196,8)	(193,6)	(3,2)	(18,5)	(100,0)	(-)	(9,4)	28
(317,2)	(314,0)	(3,2)	(48,5)	(100,0)	(-)	(15,3)	29
600,4	563,6	36,8	96,7	96,0	4,0	16,1	30
(1 030,7)	(1 014,2)	(16,5)	(171,3)	(92,3)	(7,7)	(16,6)	31
(2 080,3)	(2 019,8)	(60,5)	(342,1)	(99,6)	(0,4)	(16,4)	32
(4 041,9)	(3 048,7)	(993,2)	(621,7)	(95,9)	(4,1)	(15,4)	33
(21 485,3)	(18 643,2)	(2 842,1)	(3 647,6)	(83,0)	(17,0)	(17,0)	34

traglichen Lohn-, Gehalts- oder Ausbildungsverhältnisse standen.
3) Einschließlich Vergütungen an Auszubildende.

1 Groß
1.4 Beschäftigte und

Lfd. Nr.	Gesamtleistung von ... bis unter ... DM	Beschäftigte 1) im Durchschnitt des Geschäftsjahres					Selbständige Vertreter/innen
		insgesamt	tätige Inhaber/ innen, tätige Mitinhaber/innen und ohne Entgelt mithelfende Familienange- hörige	Angestellte einschl. Reisende im Angestellten- verhältnis	sonstige Arbeitnehmer/ innen (ohne Auszubildende)	Auszubildende	
416 46 Großhandel mit							
1	Zusammen	7,1	0,7	5,0	1,1	0,3	0,5
	darunter:						
2	250 000 - 1 Mill.	(3,2)	(1,2)	(0,8)	(1,2)	(-)	(-)
3	1 Mill. - 2 Mill.	(3,7)	(-)	(3,7)	(-)	(-)	(-)
4	2 Mill. - 5 Mill.	(6,0)	(0,2)	(5,0)	(0,8)	(-)	(0,6)
5	5 Mill. - 10 Mill.	(14,7)	(0,4)	(11,4)	(1,9)	(1,0)	(1,6)
416 49 Großhandel mit sonstigen Maschinen							
6	Zusammen	12,4	0,7	9,0	2,4	0,3	0,3
	darunter:						
7	250 000 - 500 000	(2,3)	(1,2)	(0,7)	(0,4)	(-)	(-)
8	500 000 - 1 Mill.	(3,9)	(0,9)	(1,8)	(1,0)	(0,1)	(-)
9	1 Mill. - 2 Mill.	4,7	0,5	3,2	1,0	0,0	0,3
10	2 Mill. - 5 Mill.	8,9	0,6	5,8	2,4	0,1	0,3
11	5 Mill. - 10 Mill.	14,6	0,2	12,9	1,3	0,2	0,6
12	10 Mill. - 25 Mill.	26,2	0,2	20,6	4,6	0,8	1,1
13	25 Mill. - 50 Mill.	64,1	0,4	45,5	15,4	2,8	1,9
416 53 Großhandel mit technischem							
14	Zusammen	9,0	0,7	5,3	2,6	0,4	0,1
	darunter:						
15	100 000 - 250 000	(1,3)	(1,0)	(0,1)	(0,2)	(-)	(-)
16	250 000 - 500 000	(1,8)	(0,7)	(0,9)	(0,2)	(-)	(-)
17	500 000 - 1 Mill.	(2,1)	(1,0)	(0,6)	(0,5)	(-)	(-)
18	1 Mill. - 2 Mill.	(3,7)	(0,4)	(2,0)	(1,3)	(-)	(0,1)
19	2 Mill. - 5 Mill.	(7,2)	(0,7)	(5,0)	(1,4)	(0,1)	(0,3)
20	5 Mill. - 10 Mill.	(13,5)	(0,6)	(8,1)	(4,8)	(-)	(0,2)
21	10 Mill. - 25 Mill.	(22,8)	(0,3)	(12,6)	(8,3)	(1,6)	(0,1)
22	25 Mill. - 50 Mill.	(59,6)	(0,6)	(41,1)	(14,9)	(3,0)	(-)
416 55 Großhandel mit technischem Brauerei-							
23	Zusammen	5,6	1,2	2,3	2,0	0,1	0,6
	darunter:						
24	500 000 - 2 Mill.	(2,7)	(1,3)	(0,9)	(0,5)	(-)	(-)
25	2 Mill. - 5 Mill.	(7,9)	(-)	(3,1)	(4,8)	(-)	(2,7)
26	5 Mill. - 17,5 Mill.	(13,2)	(1,1)	(6,8)	(4,9)	(0,4)	(1,0)
416 61 Großhandel mit chemisch-							
27	Zusammen	14,0	1,3	10,1	2,4	0,2	4,5
	darunter:						
28	500 000 - 2 Mill.	(2,3)	(1,5)	(0,5)	(0,3)	(-)	(1,0)
29	2 Mill. - 5 Mill.	(6,2)	(0,5)	(4,5)	(1,2)	(-)	(0,5)
30	5 Mill. - 10 Mill.	(8,0)	(0,8)	(6,0)	(1,0)	(0,2)	(6,7)
31	10 Mill. - 25 Mill.	(23,1)	(0,5)	(18,4)	(3,9)	(0,3)	(0,8)
32	25 Mill. - 50 Mill.	(59,7)	(1,6)	(46,4)	(10,7)	(1,0)	(21,7)

*) Hochgerechnetes Ergebnis.

1) Umfaßt alle im Unternehmen tätigen Personen.

2) Ohne Entgelt für tätige Inhaber/innen, tätige Mitinhaber/innen und mithelfende Familienangehörige, die im befragten Unternehmen in keinem ver-

handel*)
Personalkosten 1992 je Unternehmen

Personalkosten 2)							Lfd. Nr.
Löhne und Gehälter sowie Provisionen			Sozialkosten				
insgesamt	Löhne und Gehälter 3)	Provisionen an Lohn- und Gehaltsempfänger/ innen	insgesamt	gesetzliche	übrige	Anteil an den Löhnen und Gehältern sowie den Provisionen an Lohn- und Gehaltsempfänger/ innen	
1 000 DM				%			

Textil- und Nähmaschinen

377,9	376,1	1,8	57,1	98,9	1,1	15,1	1
(39,6)	(39,6)	(-)	(5,6)	(100,0)	(-)	(14,2)	2
(220,3)	(220,3)	(-)	(37,9)	(92,6)	(7,4)	(17,2)	3
(325,6)	(313,7)	(11,9)	(47,8)	(100,0)	(-)	(14,7)	4
(979,6)	(979,6)	(-)	(146,4)	(100,0)	(-)	(14,9)	5

(ohne Land- und Spezialmaschinen)

660,5	643,9	16,6	112,5	93,8	6,2	17,0	6
(41,1)	(41,1)	(-)	(7,7)	(87,8)	(12,2)	(18,7)	7
(117,9)	(117,9)	(-)	(21,0)	(98,2)	(1,8)	(17,8)	8
207,2	207,2	-	37,3	86,8	13,2	18,0	9
427,1	426,1	1,0	68,8	89,3	10,7	16,1	10
828,0	803,3	24,7	134,6	97,0	3,0	16,3	11
1 848,6	1 755,6	93,0	319,4	95,7	4,3	17,3	12
3 907,9	3 773,6	134,3	671,2	95,1	4,9	17,2	13

Fleischereibedarf und -maschinen

402,4	385,4	17,0	72,9	95,1	4,9	18,1	14
(7,5)	(7,5)	(-)	(1,2)	(100,0)	(-)	(16,6)	15
(41,2)	(41,2)	(-)	(4,9)	(100,0)	(-)	(11,9)	16
(31,3)	(31,3)	(-)	(5,3)	(100,0)	(-)	(16,8)	17
(129,2)	(129,2)	(-)	(20,8)	(100,0)	(-)	(16,1)	18
(272,0)	(269,6)	(2,4)	(47,5)	(94,5)	(5,5)	(17,4)	19
(633,4)	(633,4)	(-)	(126,0)	(91,2)	(8,8)	(19,9)	20
(1 174,9)	(1 163,9)	(11,0)	(208,3)	(97,9)	(2,1)	(17,7)	21
(3 011,8)	(2 651,6)	(360,2)	(559,3)	(93,2)	(6,8)	(18,6)	22

und Kellereibedarf und -maschinen

199,2	197,9	1,3	35,6	97,9	2,1	17,9	23
(39,2)	(39,2)	(-)	(7,4)	(100,0)	(-)	(19,0)	24
(376,2)	(376,2)	(-)	(50,8)	(93,0)	(7,0)	(13,5)	25
(587,6)	(581,4)	(6,2)	(115,6)	(99,1)	(0,9)	(19,7)	26

technischen Erzeugnissen

761,8	756,6	5,2	125,7	97,0	3,0	16,5	27
(19,4)	(19,4)	(-)	(2,9)	(98,0)	(2,0)	(15,1)	28
(267,4)	(267,4)	(-)	(46,7)	(96,8)	(3,2)	(17,5)	29
(481,1)	(481,1)	(-)	(61,8)	(89,2)	(10,8)	(12,8)	30
(1 333,3)	(1 302,2)	(31,1)	(209,1)	(96,4)	(3,6)	(15,7)	31
(3 592,8)	(3 573,0)	(19,8)	(603,2)	(97,4)	(2,6)	(16,8)	32

traglichen Lohn-, Gehalts- oder Ausbildungsverhältnis standen.
3) Einschließlich Vergütungen an Auszubildende.

1 Groß
1.4 Beschäftigte und

Lfd. Nr.	Gesamtleistung von ... bis unter ... DM	Beschäftigte 1) im Durchschnitt des Geschäftsjahres					Selbständige Vertreter/innen
		insgesamt	tätige Inhaber/ innen, tätige Mitinhaber/innen und ohne Entgelt mithelfende Familienange- hörige	Angestellte einschl. Reisende im Angestellten- verhältnis	sonstige Arbeitnehmer/ innen (ohne Auszubildende)	Auszubildende	
416 65 Großhandel mit							
1	Zusammen	10,5	0,8	7,3	2,0	0,4	0,2
	darunter:						
2	175 000 - 500 000	(2,1)	(1,0)	(0,5)	(0,6)	(-)	(-)
3	500 000 - 1 Mill.	(2,5)	(1,2)	(0,7)	(0,6)	(-)	(-)
4	1 Mill. - 2 Mill.	(4,3)	(0,6)	(3,3)	(0,4)	(-)	(-)
5	2 Mill. - 5 Mill.	8,7	0,8	6,3	0,8	0,8	0,2
6	5 Mill. - 10 Mill.	14,3	0,4	10,2	2,7	1,0	0,9
7	10 Mill. - 25 Mill.	30,2	0,6	22,7	5,8	1,1	0,6
8	25 Mill. - 50 Mill.	(29,6)	(-)	(28,9)	(-)	(0,7)	(1,3)
416 Großhandel mit Fahrzeugen, Maschinen,							
9	Zusammen	12,1	0,8	8,0	2,7	0,6	0,4
	darunter:						
10	100 000 - 250 000	1,5	1,0	0,4	0,1	-	-
11	250 000 - 500 000	1,9	0,8	0,9	0,2	0,0	0,0
12	500 000 - 1 Mill.	2,8	1,0	1,3	0,5	0,0	-
13	1 Mill. - 2 Mill.	4,3	0,6	3,1	0,5	0,1	0,3
14	2 Mill. - 5 Mill.	8,2	0,6	5,3	1,9	0,4	0,3
15	5 Mill. - 10 Mill.	14,9	0,5	10,5	3,1	0,8	0,8
16	10 Mill. - 25 Mill.	30,7	0,5	19,3	7,9	3,0	0,8
17	25 Mill. - 50 Mill.	61,6	0,7	42,4	14,5	4,0	5,4
18	50 Mill. - 100 Mill.	131,1	0,3	91,9	33,1	5,8	2,2
19	100 Mill. - 250 Mill.	173,2	0,4	129,9	36,5	6,4	1,0
20	250 Mill. - 500 Mill.	(336,7)	(0,1)	(228,6)	(89,4)	(18,6)	(3,1)
418 1 Großhandel mit							
21	Zusammen	35,4	0,5	23,0	10,1	1,8	0,1
	darunter:						
22	2 Mill. - 5 Mill.	(5,7)	(0,4)	(3,9)	(1,2)	(0,2)	(-)
23	5 Mill. - 10 Mill.	(9,6)	(0,3)	(7,8)	(1,5)	(-)	(-)
24	10 Mill. - 25 Mill.	(19,2)	(-)	(17,2)	(1,0)	(1,0)	(1,0)
25	25 Mill. - 50 Mill.	(26,9)	(0,3)	(17,0)	(9,6)	(-)	(0,7)
26	50 Mill. - 100 Mill.	(84,6)	(0,5)	(65,5)	(15,1)	(3,5)	(0,3)
27	100 Mill. - 250 Mill.	(225,0)	(0,8)	(160,8)	(54,0)	(9,4)	(-)
28	250 Mill. - 500 Mill.	(282,4)	(0,6)	(156,1)	(109,0)	(16,7)	(-)
418 31 Großhandel							
29	Zusammen	11,7	0,7	9,2	1,1	0,7	0,8
	darunter:						
30	1 Mill. - 5 Mill.	(5,0)	(0,5)	(4,2)	(0,1)	(0,2)	(2,4)
31	5 Mill. - 10 Mill.	(15,5)	(0,4)	(11,2)	(3,1)	(0,8)	(0,8)
32	10 Mill. - 50 Mill.	40,3	0,2	36,7	1,2	2,2	0,1
33	50 Mill. - 250 Mill.	(173,4)	(0,7)	(127,5)	(30,5)	(14,7)	(0,4)
418 35 Großhandel mit Laborbedarf, sonstigen							
34	Zusammen	9,4	0,6	7,0	1,5	0,3	0,4
	darunter:						
35	500 000 - 1 Mill.	(2,9)	(0,6)	(2,2)	(0,1)	(-)	(-)
36	1 Mill. - 2 Mill.	(6,1)	(0,5)	(2,8)	(2,6)	(0,2)	(-)
37	2 Mill. - 5 Mill.	6,3	0,4	4,3	1,5	0,1	0,2
38	5 Mill. - 10 Mill.	14,8	0,5	9,9	4,3	0,1	0,5
39	10 Mill. - 25 Mill.	33,7	-	29,8	2,3	1,6	4,9
40	25 Mill. - 50 Mill.	(65,1)	(0,2)	(53,8)	(7,9)	(3,2)	(0,2)

^{*)} Hochgerechnetes Ergebnis.

1) Umfaßt alle im Unternehmen tätigen Personen.

2) Ohne Entgelt für tätige Inhaber/innen, tätige Mitinhaber/innen und mithelfende Familienangehörige, die im befragten Unternehmen in keinem ver-

handel*)
Personalkosten 1992 je Unternehmen

Personalkosten 2)							Lfd. Nr.
Löhne und Gehälter sowie Provisionen			Sozialkosten				
insgesamt	Löhne und Gehälter 3)	Provisionen an Lohn- und Gehaltsempfänger/ innen	insgesamt	gesetzliche	übrige	Anteil an den Löhnen und Gehältern sowie den Provisionen an Lohn- und Gehaltsempfänger/ innen	
1 000 DM			%				

technischem Bedarf, a.n.g.

539,4	527,0	12,4	101,6	89,1	10,9	18,8	1
(53,5)	(53,5)	(-)	(4,4)	(88,9)	(11,1)	(8,3)	2
(50,8)	(50,8)	(-)	(6,3)	(60,8)	(39,2)	(12,5)	3
(192,1)	(192,1)	(-)	(34,6)	(86,9)	(13,1)	(18,0)	4
419,1	416,5	2,6	66,2	97,1	2,9	15,8	5
719,1	710,8	8,3	120,4	99,8	0,2	16,7	6
1 780,9	1 676,7	104,2	324,7	94,3	5,7	18,2	7
(2 228,3)	(2 001,4)	(226,9)	(460,1)	(70,3)	(29,7)	(20,6)	8

technischem Bedarf (soweit erfaßt)

628,5	600,4	28,1	113,6	87,9	12,1	18,1	9
14,2	14,2	-	1,9	100,0	-	13,5	10
44,1	44,1	-	7,1	96,4	3,6	16,2	11
82,5	81,9	0,6	10,6	97,0	3,0	12,8	12
182,2	181,4	0,8	30,1	93,1	6,9	16,5	13
389,8	381,5	8,3	62,0	93,5	6,5	15,9	14
737,7	723,3	14,4	126,2	94,8	5,2	17,1	15
1 601,6	1 540,1	61,5	283,3	94,9	5,1	17,7	16
3 403,4	3 189,3	214,1	601,7	94,0	6,0	17,7	17
7 360,7	6 857,0	503,7	1 306,9	92,0	8,0	17,8	18
10 198,7	9 841,7	357,0	1 937,8	85,0	15,0	19,0	19
(22 366,8)	(19 215,1)	(3 151,7)	(4 108,7)	(82,3)	(17,7)	(18,4)	20

pharmazeutischen Erzeugnissen

1 785,7	1 766,9	18,8	338,3	86,7	13,3	18,9	21
(282,1)	(282,1)	(-)	(41,6)	(100,0)	(-)	(14,7)	22
(557,2)	(457,4)	(99,8)	(97,3)	(72,6)	(27,4)	(17,5)	23
(1 740,1)	(1 735,1)	(5,0)	(229,5)	(100,0)	(-)	(13,2)	24
(1 330,5)	(1 330,5)	(-)	(218,9)	(82,7)	(17,3)	(16,5)	25
(5 168,5)	(5 168,5)	(-)	(1 106,7)	(70,6)	(29,4)	(21,4)	26
(13 473,9)	(13 473,9)	(-)	(2 814,7)	(86,9)	(13,1)	(20,9)	27
(13 028,4)	(13 013,4)	(15,0)	(2 425,9)	(87,7)	(12,3)	(18,6)	28

mit Dentalbedarf

623,1	549,1	74,0	95,9	93,7	6,3	15,4	29
(239,9)	(239,9)	(-)	(42,0)	(88,6)	(11,4)	(17,5)	30
(841,5)	(781,3)	(60,2)	(144,0)	(80,2)	(19,8)	(17,1)	31
2 352,7	2 055,9	296,8	349,2	97,4	2,6	14,8	32
(10 042,6)	(8 273,4)	(1 769,2)	(1 485,7)	(97,2)	(2,8)	(14,8)	33

medizinischen und orthopädischen Artikeln

526,1	502,6	23,5	85,4	86,6	13,4	16,2	34
(96,7)	(94,1)	(2,6)	(16,9)	(100,0)	(-)	(17,5)	35
(237,6)	(237,6)	(-)	(30,5)	(81,9)	(18,1)	(12,8)	36
335,2	333,8	1,4	51,2	81,4	18,6	15,3	37
804,8	802,8	2,0	117,7	87,6	12,4	14,6	38
2 310,5	2 197,9	112,6	385,4	84,1	15,9	16,7	39
(4 124,4)	(3 798,6)	(325,8)	(706,4)	(89,8)	(10,2)	(17,1)	40

traglichen Lohn-, Gehalts- oder Ausbildungsverhältnisse standen.
3) Einschließlich Vergütungen an Auszubildende.

1 Groß
1.4 Beschäftigte und

Lfd. Nr.	Gesamtleistung von ... bis unter ... DM	Beschäftigte 1) im Durchschnitt des Geschäftsjahres					Selbständige Vertreter/innen
		insgesamt	tätige Inhaber/ innen, tätige Mitinhaber/innen und ohne Entgelt mithelfende Familienange- hörige	Angestellte einschl. Reisende im Angestellten- verhältnis	sonstige Arbeitnehmer/ innen (ohne Auszubildende)	Auszubildende	
418 5 Großhandel							
1	Zusammen	8,6	0,5	6,0	1,8	0,3	0,3
2	darunter:						
3	1 Mill. - 5 Mill.	(9,3)	(0,8)	(6,2)	(2,3)	(-)	(0,6)
3	5 Mill. - 10 Mill.	(29,5)	(0,4)	(18,5)	(7,9)	(2,7)	(0,7)
418 6 Großhandel mit kosmetischen							
4	Zusammen	11,8	0,2	9,8	1,7	0,1	0,2
5	darunter:						
5	2 Mill. - 10 Mill.	(12,9)	(0,8)	(9,2)	(2,8)	(0,1)	(0,4)
6	10 Mill. - 50 Mill.	(25,8)	(0,1)	(17,9)	(7,4)	(0,4)	(1,9)
7	50 Mill. - 250 Mill.	(320,0)	(-)	(288,9)	(28,7)	(2,4)	(-)
418 8 Großhandel mit Wäsch.							
8	Zusammen	10,1	1,1	5,7	3,1	0,2	0,3
9	darunter:						
9	1 Mill. - 5 Mill.	(7,0)	(1,3)	(4,0)	(1,7)	(-)	(0,5)
10	5 Mill. - 10 Mill.	(14,2)	(0,7)	(5,9)	(6,9)	(0,7)	(0,3)
11	10 Mill. - 50 Mill.	(47,7)	(-)	(29,1)	(17,4)	(1,2)	(-)
418 Großhandel mit pharmazeutischen und kosmetischen Erzeugnissen,							
12	Zusammen	15,6	0,6	10,9	3,5	0,6	0,4
13	darunter:						
13	500 000 - 1 Mill.	3,0	1,0	1,8	0,2	-	0,1
14	1 Mill. - 2 Mill.	4,5	0,4	3,1	0,9	0,1	0,1
15	2 Mill. - 5 Mill.	7,4	0,5	5,3	1,5	0,1	0,8
16	5 Mill. - 10 Mill.	15,4	0,5	10,2	4,3	0,4	0,4
17	10 Mill. - 25 Mill.	27,3	0,0	23,3	2,9	1,1	2,4
18	25 Mill. - 50 Mill.	58,4	0,2	44,7	11,1	2,4	0,4
19	50 Mill. - 100 Mill.	(98,3)	(0,6)	(73,0)	(19,2)	(5,5)	(0,6)
20	100 Mill. - 250 Mill.	(250,0)	(0,6)	(195,3)	(45,7)	(8,4)	(0,1)
21	250 Mill. - 500 Mill.	(282,4)	(0,6)	(156,1)	(109,0)	(16,7)	(-)
419 13 Großhandel mit Papier							
22	Zusammen	14,4	0,7	9,1	3,9	0,7	0,5
23	darunter:						
23	375 000 - 1 Mill.	(3,3)	(1,4)	(1,1)	(0,6)	(0,2)	(-)
24	1 Mill. - 5 Mill.	(5,2)	(0,2)	(3,5)	(1,5)	(-)	(0,1)
25	5 Mill. - 50 Mill.	(28,1)	(0,6)	(17,0)	(9,4)	(1,1)	(1,9)
419 17 Großhandel mit Schreib- und							
26	Zusammen	12,9	1,0	8,7	2,4	0,8	0,4
27	darunter:						
27	250 000 - 500 000	(2,5)	(0,7)	(0,7)	(1,1)	(-)	(0,7)
28	500 000 - 1 Mill.	(2,9)	(0,9)	(1,9)	(0,1)	(-)	(-)
29	1 Mill. - 2 Mill.	(5,3)	(1,1)	(3,3)	(0,8)	(0,1)	(0,6)
30	2 Mill. - 5 Mill.	(10,5)	(1,3)	(8,4)	(0,4)	(0,4)	(0,4)
31	5 Mill. - 10 Mill.	(26,5)	(0,7)	(19,8)	(3,7)	(2,3)	(-)
32	10 Mill. - 25 Mill.	50,0	0,5	35,1	11,0	3,4	2,9
33	25 Mill. - 50 Mill.	(130,9)	(0,8)	(77,8)	(36,6)	(15,7)	(-)

^{*)} Hochgerechnetes Ergebnis.

1) Umfaßt alle im Unternehmen tätigen Personen.

2) Ohne Entgelt für tätige Inhaber/innen, tätige Mitinhaber/innen und mithelfende Familienangehörige, die im befragten Unternehmen in keinem ver-

handel*)
Personalkosten 1992 je Unternehmen

Personalkosten 2)							Lfd. Nr.
Löhne und Gehälter sowie Provisionen			Sozialkosten				
insgesamt	Löhne und Gehälter 3)	Provisionen an Lohn- und Gehaltsempfänger/ innen	insgesamt	gesetzliche	übrige	Anteil an den Löhnen und Gehältern sowie den Provisionen an Lohn- und Gehaltsempfänger/ innen	
1 000 DM			%				
mit Friseurbedarf							
342,2	324,8	17,4	58,9	98,6	1,4	17,2	1
(357,4)	(351,2)	(6,2)	(60,9)	(98,6)	(1,4)	(17,0)	2
(1 392,1)	(1 271,5)	(120,6)	(239,0)	(98,4)	(1,6)	(17,2)	3
Erzeugnisse, Körperpflegemitteln							
644,7	636,4	8,3	111,5	87,0	13,0	17,3	4
(539,2)	(502,1)	(37,1)	(77,6)	(100,0)	(0,0)	(14,4)	5
(1 696,2)	(1 696,2)	(-)	(276,3)	(89,6)	(10,4)	(16,3)	6
(20 036,8)	(20 036,8)	(-)	(3 804,6)	(82,1)	(17,9)	(19,0)	7
Putz- und Reinigungsmitteln							
423,6	414,5	9,1	71,1	95,3	4,7	16,8	8
(222,7)	(222,7)	(-)	(40,8)	(90,8)	(9,2)	(18,3)	9
(491,1)	(491,1)	(-)	(95,4)	(85,1)	(14,9)	(19,4)	10
(2 617,0)	(2 542,2)	(74,8)	(416,6)	(97,2)	(2,8)	(15,9)	11
Laborbedarf, medizinischen Artikeln, Reinigungsmitteln							
802,9	777,6	25,3	141,3	88,0	12,0	17,6	12
67,2	66,0	1,2	12,5	99,9	0,1	18,6	13
180,6	180,6	-	24,3	91,5	8,5	13,4	14
349,0	344,9	4,1	55,0	89,9	10,1	15,8	15
775,8	723,6	52,2	126,2	86,2	13,8	16,3	16
1 868,1	1 793,2	74,9	290,7	90,5	9,5	15,6	17
3 481,7	3 232,4	249,3	576,5	91,2	8,8	16,6	18
(5 718,7)	(5 545,1)	(173,6)	(1 127,6)	(77,4)	(22,6)	(19,7)	19
(15 248,9)	(14 934,1)	(314,8)	(3 013,6)	(85,9)	(14,1)	(19,8)	20
(13 028,4)	(13 013,4)	(15,0)	(2 425,9)	(87,7)	(12,3)	(18,6)	21
(ohne Schreib- und Druckpapier)							
765,4	717,0	48,4	126,5	90,1	9,9	16,5	22
(56,3)	(56,3)	(-)	(7,4)	(100,0)	(-)	(13,2)	23
(296,4)	(288,1)	(8,3)	(34,2)	(96,2)	(3,8)	(11,6)	24
(1 456,8)	(1 394,7)	(62,1)	(237,6)	(99,4)	(0,6)	(16,3)	25
Papierwaren, Schul- und Büroartikeln							
543,6	519,2	24,4	92,3	94,1	5,9	17,0	26
(85,6)	(85,6)	(0,0)	(7,0)	(100,0)	(-)	(8,2)	27
(80,8)	(80,8)	(-)	(13,6)	(92,9)	(7,1)	(16,8)	28
(163,6)	(150,2)	(13,4)	(20,4)	(98,9)	(1,1)	(12,5)	29
(322,2)	(314,8)	(7,4)	(57,5)	(93,2)	(6,8)	(17,8)	30
(1 023,7)	(1 012,2)	(11,5)	(182,7)	(98,1)	(1,9)	(17,8)	31
2 332,9	2 155,9	177,0	434,1	87,1	12,9	18,6	32
(5 180,2)	(4 832,6)	(347,6)	(952,1)	(92,8)	(7,2)	(18,4)	33

traglichen Lohn-, Gehalte- oder Ausbildungsverhältnisse standen.
3) Einschließlich Vergütungen an Auszubildende.

1 Groß
1.4 Beschäftigte und

Lfd. Nr.	Gesamtleistung von ... bis unter ... DM	Beschäftigte 1) im Durchschnitt des Geschäftsjahres					Selbständige Vertreter/innen
		insgesamt	tätige Inhaber/ innen, tätige Mitinhaber/innen und ohne Entgelt mithelfende Familienange- hörige	Angestellte einschl. Reisende im Angestellten- verhältnis	sonstige Arbeitnehmer/ innen (ohne Auszubildende)	Auszubildende	
419 45 Großhandel mit Unterhaltungsgütern							
1	Zusammen	94,0	0,5	41,1	49,1	3,3	0,2
	davon:						
2	10 Mill. - 50 Mill.	(64,9)	(0,7)	(28,4)	(33,2)	(2,6)	(-)
3	50 Mill. - 250 Mill.	(133,7)	(0,3)	(58,4)	(70,8)	(4,2)	(0,4)
419 Großhandel mit Papier, Schreibwaren, Druckerzeugnissen, etc.							
4	Zusammen	16,7	0,9	10,2	4,8	0,8	0,4
	darunter:						
5	250 000 - 500 000	(2,5)	(1,0)	(0,6)	(0,8)	(0,1)	(0,4)
6	500 000 - 1 Mill.	(3,1)	(0,9)	(1,9)	(0,3)	(-)	(-)
7	1 Mill. - 2 Mill.	4,8	1,0	3,0	0,7	0,1	0,5
8	2 Mill. - 5 Mill.	(9,0)	(0,8)	(6,9)	(1,0)	(0,3)	(0,3)
9	5 Mill. - 10 Mill.	(22,7)	(0,5)	(17,0)	(3,5)	(1,7)	(0,1)
10	10 Mill. - 25 Mill.	39,1	0,6	21,7	14,8	2,0	1,3
11	25 Mill. - 50 Mill.	76,6	0,9	46,2	23,9	5,6	2,8
12	50 Mill. - 100 Mill.	(127,9)	(0,2)	(75,3)	(45,2)	(7,2)	(0,3)
13	100 Mill. - 250 Mill.	(215,9)	(0,4)	(117,7)	(87,3)	(10,5)	(-)
41 Erfafte Unterabteilung							
14	Zusammen	13,3	0,8	8,1	3,9	0,5	0,5
	darunter:						
15	100 000 - 250 000	1,4	1,1	0,2	0,1	-	0,1
16	250 000 - 500 000	1,9	0,9	0,7	0,3	0,0	0,2
17	500 000 - 1 Mill.	2,7	0,9	1,2	0,5	0,0	0,1
18	1 Mill. - 2 Mill.	4,2	0,7	2,6	0,8	0,1	0,3
19	2 Mill. - 5 Mill.	7,7	0,7	4,9	1,9	0,2	0,5
20	5 Mill. - 10 Mill.	14,3	0,5	9,4	3,8	0,6	0,9
21	10 Mill. - 25 Mill.	27,9	0,5	17,8	7,8	1,8	1,8
22	25 Mill. - 50 Mill.	56,3	0,6	36,8	15,9	3,0	3,0
23	50 Mill. - 100 Mill.	99,4	0,5	61,5	33,3	4,1	2,5
24	100 Mill. - 250 Mill.	172,2	0,4	109,8	54,9	7,1	1,8
25	250 Mill. - 500 Mill.	347,0	0,2	228,8	103,8	14,2	0,6
26	500 Mill. - 1 Mrd.	(732,7)	(-)	(512,2)	(201,3)	(19,2)	(0,2)
27	1 Mrd. und mehr	1 029,8	0,0	468,4	519,9	41,5	1,4
40/41 Erfafte							
28	Zusammen	12,9	0,8	7,5	4,0	0,6	0,5
	darunter:						
29	100 000 - 250 000	1,5	1,2	0,2	0,1	-	0,1
30	250 000 - 500 000	1,9	1,0	0,6	0,3	0,0	0,2
31	500 000 - 1 Mill.	2,5	0,9	1,1	0,5	0,0	0,1
32	1 Mill. - 2 Mill.	4,0	0,7	2,3	0,9	0,1	0,3
33	2 Mill. - 5 Mill.	7,3	0,7	4,3	2,1	0,2	0,4
34	5 Mill. - 10 Mill.	13,1	0,6	8,3	3,7	0,5	0,7
35	10 Mill. - 25 Mill.	25,6	0,5	15,7	7,9	1,5	1,4
36	25 Mill. - 50 Mill.	52,6	0,6	32,9	16,0	3,1	2,3
37	50 Mill. - 100 Mill.	94,7	0,5	57,3	31,9	5,0	2,0
38	100 Mill. - 250 Mill.	161,5	0,4	99,0	54,0	8,1	2,4
39	250 Mill. - 500 Mill.	196,1	0,5	117,3	69,5	8,8	5,3
40	500 Mill. - 1 Mrd.	544,9	-	375,3	154,7	14,9	0,8
41	1 Mrd. und mehr	987,1	0,0	455,9	489,7	41,5	1,3

*) Hochgerechnetes Ergebnis.

1) Umfaßt alle im Unternehmen tätigen Personen.

2) Ohne Entgelt für tätige Inhaber/innen, tätige Mitinhaber/innen und mithelfende Familienangehörige, die im befragten Unternehmen in keinem ver-

handel*)
Personalkosten 1992 je Unternehmen

Personalkosten 2)							Lfd. Nr.
Löhne und Gehälter sowie Provisionen			Sozialkosten				
insgesamt	Löhne und Gehälter 3)	Provisionen an Lohn- und Gehaltsempfänger/ innen	insgesamt	gesetzliche	übrige	Anteil an den Löhnen und Gehältern sowie den Provisionen an Lohn- und Gehaltsempfänger/ innen	
1 000 DM			%				

zeitschriften, Zeitungen

3 696,5	3 696,5	-	701,2	87,9	12,1	19,0	1
(2 352,5)	(2 352,5)	(-)	(393,4)	(94,3)	(5,7)	(16,7)	2
(5 535,6)	(5 535,6)	(-)	(1 122,3)	(84,9)	(15,1)	(20,3)	3

Waren verschiedener Art, o.a.S. (soweit erfaßt)

735,4	705,7	29,7	127,1	91,6	8,4	17,3	4
(63,6)	(63,6)	(0,0)	(5,2)	(100,0)	(-)	(8,2)	5
(84,8)	(84,8)	(-)	(13,8)	(94,8)	(5,2)	(16,2)	6
155,4	140,0	15,4	20,0	98,9	1,1	12,9	7
(352,4)	(347,9)	(4,5)	(52,2)	(94,0)	(6,0)	(14,8)	8
(935,2)	(926,6)	(8,6)	(159,2)	(97,5)	(2,5)	(17,0)	9
1 849,4	1 711,5	137,9	331,4	91,5	8,5	17,9	10
3 107,3	3 043,7	63,6	533,8	95,7	4,3	17,2	11
(6 390,4)	(6 010,5)	(379,9)	(1 170,3)	(85,3)	(14,7)	(18,3)	12
(10 050,3)	(9 677,2)	(373,1)	(2 100,4)	(84,4)	(15,6)	(20,9)	13

des Großhandels

643,1	622,0	21,1	115,9	89,9	10,1	18,0	14
8,2	8,2	-	0,8	99,8	0,4	9,6	15
33,5	33,5	0,0	5,2	96,3	3,7	15,5	16
65,0	64,5	0,5	9,0	96,4	3,6	13,8	17
159,5	158,3	1,2	23,7	94,6	5,4	14,8	18
324,8	320,3	4,5	53,1	93,4	6,6	16,3	19
682,7	668,8	13,9	117,1	92,6	7,4	17,2	20
1 449,2	1 397,4	51,8	250,4	93,0	7,0	17,3	21
2 888,3	2 754,5	133,8	509,3	92,3	7,7	17,6	22
5 268,1	5 033,6	234,5	971,1	89,7	10,3	18,4	23
9 447,0	8 975,9	471,1	1 786,0	88,0	12,0	18,9	24
17 597,7	16 625,1	972,6	3 395,6	89,4	10,6	19,3	25
(39 232,5)	(39 232,5)	(-)	(7 690,0)	(87,4)	(12,6)	(19,6)	26
58 430,1	57 654,5	775,6	12 277,3	79,7	20,3	21,0	27

Großhandel

620,6	603,7	16,9	115,3	89,0	11,0	18,6	28
8,7	8,7	-	0,9	99,7	0,3	10,2	29
29,9	29,9	0,0	4,6	96,4	3,6	15,5	30
62,1	61,7	0,4	8,6	96,8	3,2	13,8	31
141,4	140,5	0,9	21,6	93,4	6,6	15,3	32
305,5	302,0	3,5	51,4	93,3	6,7	16,8	33
622,2	611,4	10,8	108,6	92,3	7,7	17,5	34
1 339,3	1 300,7	38,6	235,6	92,9	7,1	17,6	35
2 683,5	2 581,4	102,1	483,2	92,3	7,7	18,0	36
4 952,6	4 765,4	187,2	952,6	88,5	11,5	19,2	37
8 610,8	8 302,9	307,9	1 701,7	86,9	13,1	19,8	38
10 182,4	9 740,7	441,7	2 110,6	84,7	15,3	20,7	39
29 992,6	29 992,6	-	6 006,8	83,7	16,3	20,0	40
59 906,4	59 099,8	806,6	12 830,8	78,6	21,4	21,4	41

traglichen Lohn-, Gehalts- oder Ausbildungsverhältnisse standen.
3) Einschließlich Vergütungen an Auszubildende.

1 Groß
1.5 Posten der Bilanz 1992
in

Lfd. Nr.	Gesamtleistung von ... bis unter ... DM	Sachanlagen							
		betrieblich genutzte Bauten auf eigenen und fremden Grundstücken		Grundstücke und grundstücksgleiche Rechte (bebaut und unbebaut)		technische Anlagen und Maschinen sowie andere Anlagen einschl. Fahrzeugpark, Betriebs- und Geschäftsausstattung sowie Anlagen im Bau		Handelswaren	
		am Anfang	am Ende	am Anfang	am Ende	am Anfang	am Ende	am Anfang	am Ende
401 11 Großhandel mit Getreide, Saaten,									
1	Zusammen	472,2	502,6	127,6	144,0	309,0	322,5	1 871,8	1 369,2
	darunter:								
2	1 Mill. - 2 Mill.	(88,4)	(84,6)	(35,2)	(35,2)	(39,5)	(39,6)	(37,3)	(35,5)
3	2 Mill. - 5 Mill.	193,4	184,6	30,8	29,9	48,8	49,0	383,8	320,2
4	5 Mill. - 10 Mill.	399,7	390,7	139,1	136,4	254,0	296,5	880,5	758,6
5	10 Mill. - 25 Mill.	522,8	581,6	144,5	161,3	484,1	559,9	1 577,5	1 375,3
6	25 Mill. - 50 Mill.	1 282,4	1 305,2	301,5	302,5	971,8	1 018,6	4 612,6	2 788,9
7	50 Mill. - 100 Mill.	(2 631,9)	(2 819,2)	(371,1)	(371,1)	(2 691,1)	(2 371,3)	(7 245,2)	(4 846,3)
401 14 Großhandel mit Getreide,									
8	Zusammen	243,7	272,6	55,5	57,2	223,0	242,6	1 187,2	822,2
	darunter:								
9	250 000 - 500 000	(49,8)	(47,7)	(17,3)	(17,3)	(7,0)	(18,5)	(20,3)	(8,7)
10	500 000 - 1 Mill.	(3,3)	(3,1)	(2,3)	(2,3)	(38,3)	(39,6)	(92,2)	(123,9)
11	1 Mill. - 2 Mill.	(95,5)	(89,9)	(-)	(-)	(38,5)	(52,9)	(194,3)	(159,7)
12	2 Mill. - 5 Mill.	96,3	96,2	41,2	41,3	156,9	141,3	404,3	293,0
13	5 Mill. - 10 Mill.	211,1	198,7	53,9	52,6	159,7	159,3	328,3	246,4
14	10 Mill. - 25 Mill.	992,3	1 070,2	263,3	261,9	671,6	653,9	2 883,1	1 764,4
15	25 Mill. - 50 Mill.	899,0	1 197,1	171,4	184,8	1 277,4	1 431,1	3 875,7	2 472,0
16	50 Mill. - 100 Mill.	(2 210,6)	(2 838,1)	(286,4)	(385,7)	(1 899,7)	(2 219,7)	(2 839,9)	(2 743,6)
17	100 Mill. - 250 Mill.	(3 103,6)	(3 510,9)	(648,2)	(650,3)	(3 106,1)	(3 623,9)	(39 156,7)	(26 983,4)
401 3 Großhandel mit Blumen,									
18	Zusammen	140,5	142,3	19,6	20,5	103,3	108,4	188,1	201,0
	darunter:								
19	250 000 - 500 000	(6,8)	(6,4)	(-)	(-)	(8,7)	(4,7)	(3,5)	(6,0)
20	500 000 - 1 Mill.	(12,5)	(13,2)	(3,9)	(3,9)	(36,3)	(36,3)	(4,2)	(4,3)
21	1 Mill. - 2 Mill.	(68,2)	(59,9)	(5,4)	(6,3)	(63,1)	(50,6)	(28,1)	(31,9)
22	2 Mill. - 5 Mill.	63,1	70,8	6,0	5,2	127,6	136,5	200,8	239,8
23	5 Mill. - 10 Mill.	(298,3)	(284,6)	(24,5)	(24,5)	(271,3)	(255,2)	(412,9)	(452,6)
24	10 Mill. - 25 Mill.	772,5	910,8	126,1	149,2	354,4	428,1	1 403,8	1 504,6
25	25 Mill. - 50 Mill.	(2 557,1)	(2 456,7)	(444,4)	(444,4)	(968,4)	(988,6)	(1 955,8)	(2 166,3)
26	50 Mill. - 100 Mill.	(1 182,9)	(1 221,8)	(107,5)	(107,5)	(972,2)	(1 515,7)	(3 410,7)	(2 747,2)
401 51 Großhandel									
27	Zusammen	72,3	78,9	12,3	12,5	59,4	57,3	25,7	18,5
	darunter:								
28	250 000 - 500 000	(10,0)	(9,4)	(3,0)	(3,0)	(10,9)	(9,9)	(6,8)	(6,9)
29	500 000 - 1 Mill.	2,2	2,1	2,1	2,1	8,3	7,6	3,6	1,2
30	1 Mill. - 2 Mill.	18,4	17,3	8,7	8,7	31,3	27,6	7,6	6,4
31	2 Mill. - 5 Mill.	22,2	20,7	9,9	9,9	60,2	51,5	25,0	19,0
32	5 Mill. - 10 Mill.	166,8	157,1	2,2	2,2	90,7	80,6	23,4	14,1
33	10 Mill. - 25 Mill.	145,4	155,1	24,5	26,9	150,3	139,0	28,8	15,0
34	25 Mill. - 50 Mill.	494,6	494,4	66,0	66,0	374,6	392,9	259,9	222,8
35	50 Mill. - 100 Mill.	(404,2)	(828,9)	(98,5)	(99,5)	(284,6)	(384,7)	(81,9)	(55,7)

7) Hochgerechnetes Ergebnis.

1) Ohne Wechselforderungen, Wechsel- und Bankverbindlichkeiten, sonstige Kreditverpflichtungen u. dgl. sowie ohne Forderungen/Verbindlichkeiten aus Verkauf bzw. Erwerb von Anlagegütern.

handel*)
je Unternehmen
1 000 DM

Vorräte				Forderungen		Verbindlichkeiten		Lfd. Nr.
Roh-, Hilfe- und Betriebsstoffe		selbethergestellte und bearbeitete Halb- und Fertigerzeugnisse		aus Lieferungen und sonstigen Leistungen 1)				
am Anfang	am Ende	am Anfang	am Ende	am Anfang	am Ende	am Anfang	am Ende	
Futter- und Düngemitteln, o.a.S.								
34,1	26,4	3,9	3,6	1 090,6	1 088,3	1 504,5	982,2	1
(-)	(-)	(-)	(-)	(112,8)	(103,1)	(40,4)	(75,1)	2
3,5	3,9	-	-	275,4	330,8	246,7	255,0	3
1,8	1,8	-	-	595,9	583,8	492,0	390,0	4
45,9	31,6	0,0	0,1	1 141,9	1 130,5	1 269,9	1 217,8	5
14,9	11,0	-	-	2 590,1	2 804,1	3 421,0	2 238,3	6
(17,8)	(20,4)	(0,6)	(3,0)	(5 714,5)	(6 230,3)	(7 763,4)	(6 135,2)	7
Saaten, Futtermitteln								
2,9	3,2	-	-	587,6	615,0	755,2	606,1	8
(-)	(-)	(-)	(-)	(47,3)	(32,1)	(19,7)	(8,7)	9
(-)	(-)	(-)	(-)	(111,8)	(131,1)	(20,0)	(39,8)	10
(0,2)	(0,0)	(-)	(-)	(79,9)	(89,1)	(189,8)	(179,3)	11
1,2	1,4	-	-	258,7	299,3	315,7	220,8	12
0,4	0,4	-	-	420,1	345,9	390,7	368,8	13
7,3	5,7	-	-	1 082,6	1 486,2	1 739,7	1 281,6	14
5,0	6,9	-	-	2 604,4	2 684,0	4 499,5	3 312,5	15
(87,5)	(104,9)	(-)	(-)	(5 115,9)	(5 718,6)	(6 512,6)	(9 129,4)	16
(36,9)	(40,0)	(-)	(-)	(13 584,2)	(12 707,8)	(15 860,3)	(10 000,1)	17
Pflanzen, Blumenbindereibedarf								
5,6	5,4	1,4	1,5	253,4	240,3	250,9	237,8	18
(-)	(-)	(-)	(-)	(19,5)	(20,1)	(41,2)	(66,7)	19
(0,7)	(0,4)	(-)	(-)	(24,1)	(21,1)	(52,5)	(29,2)	20
(0,3)	(0,3)	(-)	(-)	(75,1)	(78,3)	(61,0)	(51,5)	21
10,0	9,8	-	-	164,2	160,2	274,8	258,2	22
(2,4)	(2,3)	(-)	(-)	(484,1)	(427,2)	(715,1)	(696,3)	23
46,7	44,8	-	-	1 263,8	1 093,0	944,7	922,6	24
(87,6)	(83,4)	(65,6)	(70,4)	(2 679,7)	(2 861,7)	(2 454,1)	(2 211,4)	25
(8,4)	(10,2)	(-)	(-)	(8 251,5)	(7 452,5)	(4 662,5)	(4 640,4)	26
mit lebendem Vieh								
1,4	1,7	1,2	1,0	235,7	210,9	177,5	155,9	27
(-)	(-)	(-)	(-)	(12,6)	(11,4)	(7,6)	(6,5)	28
0,2	0,2	-	-	15,2	9,3	14,4	7,1	29
0,2	0,4	-	-	29,1	22,6	26,9	15,1	30
1,8	2,3	-	-	126,9	90,5	96,0	68,3	31
0,0	0,0	-	-	398,6	319,6	229,1	178,8	32
0,7	0,8	0,1	0,0	445,9	419,4	462,6	409,8	33
16,9	16,3	18,6	18,5	1 981,5	1 750,4	1 777,4	1 558,2	34
(7,2)	(10,4)	(-)	(-)	(3 143,6)	(3 170,7)	(2 024,2)	(2 062,2)	35

1 Groß
1.5 Posten der Bilanz 1992
in

Lfd. Nr.	Gesamtleistung von ... bis unter ... DM	Sachanlagen							
		betrieblich genutzte Bauten auf eigenen und fremden Grundstücken		Grundstücke und grundstücksgleiche Rechte (bebaut und unbebaut)		technische Anlagen und Maschinen sowie andere Anlagen einschl. Fahrzeugpark, Betriebs- und Geschäftsausstattung sowie Anlagen im Bau		Handelswaren	
		am Anfang	am Ende	am Anfang	am Ende	am Anfang	am Ende	am Anfang	am Ende
401 Großhandel mit Getreide, Saaten, Pflanzen, Futter-									
1	Zusammen	190,4	204,4	42,3	45,7	144,7	151,3	609,8	451,2
	darunter:								
2	100 000 - 250 000	(5,7)	(5,3)	(3,1)	(3,1)	(7,8)	(10,6)	(4,6)	(4,2)
3	250 000 - 500 000	15,3	14,5	4,8	4,8	8,8	8,8	15,7	12,5
4	500 000 - 1 Mill.	12,7	11,9	18,9	28,2	23,6	23,1	34,3	37,6
5	1 Mill. - 2 Mill.	53,6	49,4	10,5	10,7	42,6	39,4	43,5	39,1
6	2 Mill. - 5 Mill.	72,1	71,5	17,8	17,5	87,9	83,1	184,6	160,9
7	5 Mill. - 10 Mill.	250,7	239,9	48,9	48,0	172,2	175,4	350,4	306,3
8	10 Mill. - 25 Mill.	499,2	551,2	118,9	126,4	372,2	391,2	1 204,1	913,4
9	25 Mill. - 50 Mill.	1 148,8	1 198,0	215,4	218,4	818,8	872,6	2 409,9	1 684,9
10	50 Mill. - 100 Mill.	1 313,3	1 681,5	192,9	212,7	1 182,7	1 291,8	2 511,2	1 900,7
11	100 Mill. - 250 Mill.	(3 745,4)	(3 920,3)	(734,3)	(733,2)	(2 515,8)	(2 985,0)	(25 656,6)	(17 742,9)
402 5 Großhandel mit									
12	Zusammen	189,4	178,8	26,8	26,9	181,7	205,4	175,1	195,5
	darunter:								
13	1 Mill. - 2 Mill.	(90,4)	(95,9)	(23,7)	(24,3)	(37,8)	(35,4)	(153,6)	(129,0)
14	2 Mill. - 5 Mill.	(150,5)	(138,8)	(43,6)	(43,6)	(153,6)	(140,8)	(172,7)	(128,8)
15	5 Mill. - 10 Mill.	(161,1)	(150,0)	(42,8)	(42,8)	(102,4)	(152,5)	(349,5)	(465,0)
404 1 Großhandel mit technischen									
16	Zusammen	451,8	542,5	78,0	79,2	362,3	374,8	930,3	836,6
	darunter:								
17	1 Mill. - 2 Mill.	(2,7)	(2,6)	(-)	(-)	(4,9)	(10,4)	(84,9)	(103,7)
18	2 Mill. - 5 Mill.	(-)	(-)	(-)	(-)	(79,5)	(72,9)	(163,9)	(131,2)
19	5 Mill. - 10 Mill.	(908,5)	(923,0)	(275,6)	(275,6)	(115,5)	(119,2)	(462,0)	(384,4)
20	10 Mill. - 25 Mill.	724,3	1 770,0	293,9	296,2	699,4	946,2	882,9	935,0
21	25 Mill. - 50 Mill.	803,3	796,5	170,1	170,0	764,2	829,4	1 442,9	1 422,9
22	50 Mill. - 100 Mill.	(3 383,6)	(3 322,5)	(220,2)	(220,2)	(2 593,8)	(2 561,9)	(5 135,0)	(4 601,5)
405 7 Großhandel mit									
23	Zusammen	334,3	440,5	92,4	118,9	769,6	937,6	847,9	776,4
	darunter:								
24	1 Mill. - 2 Mill.	(13,5)	(12,7)	(4,7)	(4,7)	(17,7)	(14,0)	(39,3)	(27,1)
25	2 Mill. - 5 Mill.	41,8	40,1	11,1	10,9	72,4	74,3	76,3	77,7
26	5 Mill. - 10 Mill.	(267,4)	(273,9)	(57,6)	(57,6)	(146,2)	(214,0)	(173,1)	(189,2)
27	10 Mill. - 25 Mill.	196,5	183,0	103,6	98,6	399,5	413,5	292,6	312,7
28	25 Mill. - 50 Mill.	394,9	427,0	102,3	121,8	623,3	602,6	863,3	870,4
29	50 Mill. - 100 Mill.	209,6	211,4	176,2	190,6	1 459,4	1 627,2	1 062,0	1 070,1
30	100 Mill. - 250 Mill.	878,1	1 119,8	227,6	251,7	1 905,6	2 717,6	2 657,0	2 336,9
31	250 Mill. - 500 Mill.	(1 017,1)	(1 533,4)	(225,3)	(357,4)	(2 539,6)	(3 179,0)	(2 864,0)	(2 532,8)
406 45 Großhandel mit Eisen, Stahl,									
32	Zusammen	525,5	547,7	92,9	108,9	350,5	383,4	1 549,4	1 527,3
	darunter:								
33	500 000 - 2 Mill.	-	-	-	-	57,9	56,2	110,9	111,1
34	2 Mill. - 5 Mill.	(111,8)	(107,0)	(18,2)	(18,2)	(76,2)	(60,8)	(231,9)	(220,1)
35	5 Mill. - 10 Mill.	151,4	146,0	22,6	22,6	119,0	121,2	727,2	611,4
36	10 Mill. - 25 Mill.	496,1	570,8	125,3	125,0	377,0	446,6	1 347,1	1 448,7
37	25 Mill. - 50 Mill.	1 256,6	1 425,2	386,6	414,9	724,9	787,4	4 106,8	4 144,5
38	50 Mill. - 100 Mill.	2 881,2	3 302,7	258,8	589,7	1 771,0	1 628,9	7 275,4	7 003,8
39	100 Mill. - 250 Mill.	(7 098,1)	(6 522,2)	(336,5)	(336,5)	(4 736,8)	(5 738,5)	(7 983,0)	(8 826,7)
40	250 Mill. - 1 Mrd.	(3 267,7)	(3 022,3)	(1 034,2)	(1 087,9)	(2 083,8)	(2 537,6)	(19 953,8)	(18 964,0)

*) Hochgerechnetes Ergebnis.

1) Ohne Wechselforderungen, Wechsel- und Bankverbindlichkeiten, sonstige Kreditverpflichtungen u. dgl. sowie ohne Forderungen/Verbindlichkeiten aus Verkauf bzw. Erwerb von Anlagegütern.

handel*)
je Unternehmen
1 000 DM

Vorräte				Forderungen		Verbindlichkeiten		Lfd. Nr.
Roh-, Hilfs- und Betriebsstoffe		selbthergestellte und bearbeitete Halb- und Fertigerzeugnisse		aus Lieferungen und sonstigen Leistungen 1)				
am Anfang	am Ende	am Anfang	am Ende	am Anfang	am Ende	am Anfang	am Ende	
und Düngemitteln, lebenden Tieren (soweit erfaßt)								
8,3	7,1	1,5	1,4	456,0	448,1	536,2	405,6	1
(0,0)	(0,0)	(-)	(-)	(5,0)	(5,7)	(12,2)	(8,6)	2
-	-	-	-	20,8	17,7	20,6	25,7	3
0,3	0,2	-	-	40,8	37,3	36,2	25,9	4
0,2	0,3	-	-	61,6	59,5	61,0	56,9	5
3,7	4,0	-	-	181,6	180,1	194,5	164,3	6
0,9	0,9	-	-	461,9	402,7	402,7	352,1	7
18,8	14,7	0,0	0,0	855,2	910,3	1 001,5	863,2	8
26,7	25,1	18,6	19,4	2 389,6	2 409,4	2 876,3	2 210,1	9
25,2	30,9	0,1	0,6	4 679,4	4 820,4	4 410,6	4 596,6	10
(64,5)	(74,1)	(66,6)	(52,7)	(10 738,3)	(10 062,0)	(11 524,7)	(7 691,4)	11
Häuten, Fellen								
4,6	5,9	-	-	520,8	629,3	269,9	310,8	12
(-)	(-)	(-)	(-)	(100,8)	(121,1)	(63,0)	(61,7)	13
(0,7)	(0,9)	(-)	(-)	(134,3)	(169,1)	(189,9)	(148,2)	14
(1,1)	(1,3)	(-)	(-)	(1 210,7)	(1 453,4)	(307,9)	(508,8)	15
Chemikalien, Rohdrogen								
6,6	7,3	7,4	7,7	2 639,5	2 196,5	4 251,7	4 036,8	16
(-)	(-)	(-)	(-)	(256,9)	(227,1)	(323,7)	(297,3)	17
(-)	(-)	(-)	(-)	(371,0)	(332,5)	(458,1)	(296,0)	18
(3,1)	(4,0)	(-)	(-)	(943,5)	(1 228,1)	(1 972,1)	(2 170,8)	19
18,3	19,1	70,7	73,0	1 673,8	1 416,0	1 655,8	1 717,4	20
37,0	35,6	20,9	24,2	4 421,2	4 033,0	4 082,1	3 527,8	21
(38,6)	(46,7)	(-)	(-)	(6 099,3)	(5 707,7)	(5 315,7)	(6 127,3)	22
Mineralölerzeugnissen								
12,7	14,1	0,8	0,9	5 750,2	6 045,8	7 719,0	7 674,7	23
(-)	(-)	(-)	(-)	(96,3)	(105,5)	(50,7)	(55,7)	24
5,9	7,2	-	-	236,8	293,0	216,1	294,4	25
(-)	(1,3)	(-)	(-)	(699,5)	(504,7)	(749,7)	(604,6)	26
0,8	0,4	-	-	1 350,2	1 036,5	1 470,8	1 240,7	27
2,4	1,2	-	-	2 784,8	2 654,0	3 082,6	2 802,6	28
68,9	88,9	-	-	4 924,2	6 408,8	6 019,6	7 717,1	29
133,3	136,5	16,0	17,6	10 989,8	10 644,6	12 841,6	12 294,6	30
(8,0)	(8,0)	(-)	(-)	(24 305,2)	(26 016,0)	(34 149,3)	(33 923,8)	31
Eisen- und Stahlhalbzeug (ohne Roheisen)								
24,3	31,6	2,1	4,4	2 576,3	2 789,0	2 097,5	1 991,5	32
-	-	-	-	225,2	167,3	191,9	74,8	33
(-)	(-)	(-)	(-)	(359,5)	(368,2)	(239,9)	(264,9)	34
1,6	1,2	-	-	660,5	591,5	770,5	631,7	35
38,9	86,2	1,5	3,4	1 650,2	1 619,5	1 295,8	1 309,8	36
146,7	155,2	24,8	52,6	3 405,5	2 997,2	3 274,4	2 745,9	37
37,5	36,5	-	-	7 619,0	7 166,1	6 570,7	5 852,0	38
(10,9)	(9,3)	(-)	(-)	(14 201,7)	(12 481,1)	(12 161,7)	(11 648,1)	39
(9,8)	(7,6)	(-)	(-)	(60 031,7)	(74 359,3)	(44 571,8)	(45 469,2)	40

1 Groß
1.5 Posten der Bilanz 1992
in

Lfd. Nr.	Gesamtleistung von ... bis unter ... DM	Sachanlagen							
		betriebl. genutzte Bauten auf eigenen und fremden Grundstücken		Grundstücke und grundstücksgleiche Rechte (bebaut und unbebaut)		technische Anlagen und Maschinen sowie andere Anlagen einschl. Fahrzeugpark, Betriebs- und Geschäftsausstattung sowie Anlagen im Bau		Handelswaren	
		am Anfang	am Ende	am Anfang	am Ende	am Anfang	am Ende	am Anfang	am Ende
406 71 Großhandel									
1	Zusammen	114,4	110,0	30,9	30,9	264,6	239,1	888,2	892,7
	darunter:								
2	750 000 - 2 Mill.	(119,1)	(104,4)	(32,7)	(32,7)	(65,1)	(40,9)	(36,0)	(74,2)
3	2 Mill. - 5 Mill.	(36,9)	(35,1)	(11,6)	(11,6)	(135,6)	(117,7)	(414,5)	(415,7)
4	5 Mill. - 10 Mill.	(77,3)	(96,3)	(57,0)	(57,0)	(241,8)	(210,2)	550,6	(531,7)
5	10 Mill. - 25 Mill.	(143,0)	(133,5)	(40,7)	(40,7)	(229,5)	(218,9)	(1 526,2)	(1 185,2)
407 11 Großhandel									
6	Zusammen	52,7	43,9	19,9	18,8	162,0	128,8	274,5	202,1
	darunter:								
7	1 Mill. - 2 Mill.	(51,3)	(1,2)	(9,7)	(-)	(87,9)	(76,7)	(143,7)	(93,4)
8	2 Mill. - 5 Mill.	(16,1)	(15,2)	(1,0)	(1,0)	(200,4)	(186,3)	(46,3)	(22,6)
9	5 Mill. - 10 Mill.	(13,4)	(12,7)	(1,3)	(1,3)	(98,0)	(79,6)	(342,9)	(171,0)
407 14 Großhandel									
10	Zusammen	134,4	160,9	60,6	57,9	177,9	195,4	751,8	689,2
	darunter:								
11	1 Mill. - 2 Mill.	(10,0)	(9,6)	(20,7)	(20,7)	(19,4)	(40,2)	(150,2)	(135,2)
12	2 Mill. - 5 Mill.	(48,5)	(44,0)	(52,4)	(52,4)	(166,7)	(163,4)	(625,5)	(554,9)
13	5 Mill. - 10 Mill.	241,1	223,6	32,1	32,1	182,9	195,6	810,5	794,2
14	10 Mill. - 25 Mill.	(331,4)	(600,5)	(192,1)	(192,1)	(410,5)	(417,6)	(1 937,0)	(1 551,6)
15	25 Mill. - 50 Mill.	(312,1)	(327,9)	(112,4)	(59,4)	(603,2)	(582,3)	(3 390,1)	(3 266,4)
407 17 Großhandel mit sonstigen									
16	Zusammen	266,7	340,0	85,9	93,3	136,3	148,6	655,1	705,3
	darunter:								
17	1 Mill. - 2 Mill.	(-)	(-)	(-)	(-)	(38,1)	(57,1)	(240,3)	(223,9)
18	2 Mill. - 5 Mill.	106,7	97,4	27,4	27,4	111,9	115,5	487,4	588,3
19	5 Mill. - 10 Mill.	(382,1)	(604,4)	(158,4)	(190,5)	(161,1)	(186,2)	(1 010,7)	(1 096,4)
20	10 Mill. - 25 Mill.	558,3	575,8	180,3	180,0	381,8	422,5	2 641,3	2 562,5
21	25 Mill. - 50 Mill.	(1 198,6)	(1 206,1)	(478,8)	(496,5)	(606,1)	(636,1)	(2 736,2)	(2 734,5)
22	50 Mill. - 100 Mill.	(4 181,1)	(6 585,0)	(907,3)	(1 147,3)	(2 297,7)	(2 225,0)	(8 377,0)	(9 656,0)
407 4 Großhandel mit Baustoffen,									
23	Zusammen	217,6	251,8	79,9	98,0	192,7	226,9	555,5	571,2
	darunter:								
24	250 000 - 500 000	(11,7)	(12,0)	(36,4)	(36,4)	(18,2)	(23,6)	(70,1)	(28,2)
25	500 000 - 1 Mill.	(0,7)	(0,5)	(-)	(-)	(75,7)	(69,3)	(108,9)	(83,5)
26	1 Mill. - 2 Mill.	(10,2)	(9,9)	(5,2)	(5,2)	(25,6)	(68,2)	(184,3)	(199,7)
27	2 Mill. - 5 Mill.	(202,2)	(230,7)	(98,1)	(87,8)	(158,4)	(207,8)	(352,1)	(357,6)
28	5 Mill. - 10 Mill.	139,3	130,7	30,3	30,2	234,0	264,3	677,8	663,1
29	10 Mill. - 25 Mill.	477,1	440,6	114,2	113,7	323,5	300,3	883,8	910,8
30	25 Mill. - 50 Mill.	719,2	728,4	196,5	214,4	731,5	753,6	2 190,2	2 278,8
31	50 Mill. - 100 Mill.	2 040,4	2 839,2	558,9	582,0	1 263,7	1 588,5	4 842,4	4 889,4
32	100 Mill. - 250 Mill.	4 038,5	5 255,4	1 824,9	2 845,0	3 286,8	3 988,5	9 007,4	9 754,2

7) Hochgerechnetes Ergebnis.

1) Ohne Wechselforderungen, Wechsel- und Bankverbindlichkeiten, sonstige Kreditverpflichtungen u. dgl. sowie ohne Forderungen/Verbindlichkeiten aus Verkauf bzw. Erwerb von Anlagegütern.

handel*)
je Unternehmen
1 000 DM

Vorräte				Forderungen		Verbindlichkeiten		Lfd. Nr.
Roh-, Hilfs- und Betriebsstoffe		selbstergestellte und bearbeitete Halb- und Fertigerzeugnisse		aus Lieferungen und sonstigen Leistungen 1)				
am Anfang	am Ende	am Anfang	am Ende	am Anfang	am Ende	am Anfang	am Ende	
mit NE-Metallen								
6,2	3,7	-	-	1 854,3	1 619,5	2 230,1	1 692,9	1
(-)	(-)	(-)	(-)	(31,8)	(53,1)	(37,3)	(30,3)	2
(33,3)	(19,0)	(-)	(-)	(152,8)	(186,9)	(561,4)	(483,9)	3
(-)	(-)	(-)	(-)	(311,0)	(472,4)	(129,6)	(187,4)	4
(1,3)	(1,3)	(-)	(-)	(1 977,7)	(1 094,8)	(2 081,8)	(856,1)	5
mit Rohholz								
3,8	3,6	-	-	343,0	429,0	290,7	236,6	6
(0,7)	(1,1)	(-)	(-)	(255,2)	(374,1)	(147,7)	(84,7)	7
(-)	(-)	(-)	(-)	(236,3)	(560,5)	(249,8)	(413,3)	8
(-)	(-)	(-)	(-)	(958,7)	(1 353,2)	(762,3)	(719,7)	9
mit Schnittholz								
4,4	4,2	9,6	10,9	513,9	563,1	311,7	285,4	10
(1,1)	(1,2)	(-)	(-)	(179,5)	(197,0)	(216,7)	(234,0)	11
(1,5)	(3,8)	(-)	(-)	(223,6)	(215,4)	(184,4)	(172,8)	12
0,4	0,3	-	-	704,2	560,8	385,8	295,1	13
(32,3)	(23,1)	(107,7)	(122,0)	(1 062,3)	(1 410,9)	(947,4)	(792,7)	14
(10,1)	(16,7)	(-)	(-)	(2 233,3)	(2 672,4)	(1 029,3)	(1 106,0)	15
Holzhalbwaren, Bauelementen aus Holz								
5,4	3,9	2,0	1,9	529,9	603,9	331,5	366,7	16
(12,9)	(13,8)	(-)	(-)	(103,1)	(123,7)	(38,4)	(56,9)	17
0,7	0,5	-	-	308,5	246,4	250,3	296,3	18
(1,7)	(1,7)	(-)	(-)	(1 073,6)	(1 239,7)	(445,3)	(499,5)	19
2,2	2,4	6,6	9,1	1 464,0	1 690,3	1 327,2	1 297,0	20
(89,2)	(23,1)	(-)	(-)	(3 041,8)	(4 047,5)	(2 097,4)	(2 775,8)	21
(44,4)	(44,2)	(100,4)	(85,0)	(5 867,2)	(6 078,1)	(3 845,5)	(3 563,7)	22
Bauelementen aus mineralischen Stoffen								
3,8	3,8	7,0	7,1	684,7	765,9	371,3	440,6	23
(-)	(-)	(-)	(-)	(38,7)	(45,5)	(28,1)	(37,0)	24
(-)	(-)	(-)	(-)	(65,8)	(82,0)	(72,1)	(84,7)	25
(0,0)	(0,1)	(-)	(-)	(114,4)	(193,3)	(57,2)	(100,1)	26
(4,9)	(4,5)	(-)	(-)	(380,1)	(388,5)	(228,7)	(288,2)	27
1,5	2,0	-	0,6	695,1	807,2	421,7	470,7	28
5,1	4,0	5,9	7,7	1 450,8	1 610,4	634,1	746,9	29
7,8	6,4	5,3	3,0	3 269,1	3 668,6	1 531,2	1 726,2	30
19,7	19,7	216,1	294,7	6 117,3	6 661,8	3 123,6	3 281,6	31
111,1	119,5	169,7	104,1	10 880,3	10 975,4	6 288,3	7 203,2	32

1 Groß
1.5 Posten der Bilanz 1992
in

Lfd. Nr.	Gesamtleistung von ... bis unter ... DM	Sachanlagen							
		betrieblich genutzte Bauten auf eigenen und fremden Grundstücken		Grundstücke und grundstücksgleiche Rechte (bebaut und unbebaut)		technische Anlagen und Maschinen sowie andere Anlagen einschl. Fahrzeugpark, Betriebs- und Geschäftsausstattung sowie Anlagen im Bau		Handelswaren	
		am Anfang	am Ende	am Anfang	am Ende	am Anfang	am Ende	am Anfang	am Ende
407 6 Großhandel									
1	Zusammen	703,4	808,6	182,0	206,4	447,2	462,2	792,3	900,7
	darunter:								
2	1 Mill. - 5 Mill.	(145,0)	(140,4)	(38,6)	(38,6)	(35,8)	(36,9)	(134,0)	(157,5)
3	5 Mill. - 10 Mill.	(396,4)	(619,0)	(5,3)	(5,3)	(412,0)	(406,2)	(314,6)	(313,7)
4	10 Mill. - 25 Mill.	(235,8)	(224,2)	(76,1)	(76,1)	(987,6)	(757,7)	(1 352,5)	(1 467,0)
5	25 Mill. - 50 Mill.	(1 305,4)	(1 381,8)	(416,5)	(416,5)	(771,0)	(936,5)	(2 290,6)	(2 977,6)
407 81 Großhandel mit Installations									
6	Zusammen	484,5	553,5	154,0	157,0	318,1	344,5	1 975,8	2 082,2
	darunter:								
7	1 Mill. - 2 Mill.	(-)	(-)	(-)	(-)	(18,7)	(23,6)	(216,5)	(237,9)
8	2 Mill. - 5 Mill.	(1,6)	(0,8)	(-)	(-)	(82,8)	(100,7)	(333,8)	(379,9)
9	5 Mill. - 10 Mill.	(-)	(-)	(-)	(-)	(213,3)	(208,6)	(1 042,8)	(1 066,5)
10	10 Mill. - 25 Mill.	595,5	641,3	381,4	379,0	314,9	345,2	2 073,1	1 987,2
11	25 Mill. - 50 Mill.	872,9	1 030,7	257,8	271,0	719,6	868,7	4 535,4	4 991,0
12	50 Mill. - 100 Mill.	1 726,8	2 001,2	533,8	548,5	1 491,8	1 628,8	8 611,5	9 181,2
13	100 Mill. - 250 Mill.	(3 870,0)	(4 085,6)	(1 803,0)	(1 846,9)	(2 298,8)	(2 307,7)	(16 795,1)	(17 750,8)
407 85 Großhandel mit									
14	Zusammen	279,3	365,8	59,4	72,5	198,5	211,6	1 042,2	1 105,3
	darunter:								
15	5 Mill. - 10 Mill.	(346,5)	(373,5)	(61,3)	(120,6)	(157,9)	(132,1)	(663,0)	(766,6)
16	10 Mill. - 25 Mill.	(271,7)	(717,5)	(176,7)	(176,7)	(335,5)	(338,2)	(1 910,1)	(2 233,7)
17	25 Mill. - 100 Mill.	1 570,8	1 552,2	189,9	259,3	1 199,0	1 227,6	(5 529,4)	(5 936,4)
407 Großhandel mit Holz,									
18	Zusammen	239,2	281,5	81,3	94,3	198,1	221,8	686,9	705,8
	darunter:								
19	100 000 - 250 000	(16,8)	(16,3)	(5,7)	(5,7)	(27,4)	(19,5)	(58,1)	(35,3)
20	250 000 - 500 000	8,3	8,6	25,3	25,0	21,5	21,6	55,4	24,2
21	500 000 - 1 Mill.	0,4	0,3	-	-	53,7	47,8	86,8	66,1
22	1 Mill. - 2 Mill.	14,9	12,1	5,9	5,5	28,5	60,2	172,4	191,8
23	2 Mill. - 5 Mill.	138,0	151,3	64,5	59,1	144,9	171,3	375,7	387,0
24	5 Mill. - 10 Mill.	182,4	212,9	42,5	48,7	218,3	238,1	718,1	715,6
25	10 Mill. - 25 Mill.	462,5	492,4	157,4	156,9	425,3	386,3	1 311,1	1 287,2
26	25 Mill. - 50 Mill.	826,4	842,8	221,4	237,1	742,8	774,4	2 868,1	2 938,6
27	50 Mill. - 100 Mill.	2 153,5	2 882,6	598,2	636,5	1 477,7	1 769,3	6 653,8	7 096,9
28	100 Mill. - 250 Mill.	4 698,4	5 950,6	1 910,1	2 736,4	3 180,6	3 822,3	10 841,1	11 600,9
29	250 Mill. - 500 Mill.	(14 489,3)	(17 560,6)	(2 953,0)	(2 973,8)	(3 191,1)	(3 992,9)	(15 558,1)	(17 857,4)
408 31 Großhandel mit									
30	Zusammen	103,3	98,2	57,5	58,5	203,4	203,8	163,0	149,7
	darunter:								
31	100 000 - 250 000	(21,8)	(16,8)	(11,3)	(11,3)	(24,6)	(13,5)	(2,8)	(1,7)
32	250 000 - 500 000	(64,3)	(63,5)	(64,9)	(64,9)	(57,2)	(63,9)	(10,6)	(9,6)
33	500 000 - 1 Mill.	(69,4)	(66,6)	(42,9)	(42,9)	(46,2)	(36,4)	(46,5)	(59,7)
34	1 Mill. - 2 Mill.	(23,3)	(22,5)	(-)	(-)	(231,5)	(218,7)	(90,5)	(72,8)
35	2 Mill. - 5 Mill.	59,6	57,2	55,0	54,8	360,6	441,8	171,2	162,5
36	5 Mill. - 10 Mill.	(329,9)	(261,4)	(39,3)	(39,3)	(559,9)	(510,5)	(1 176,0)	(888,5)
37	10 Mill. - 25 Mill.	(891,6)	(813,0)	(908,4)	(908,4)	(2 072,4)	(2 140,3)	(994,1)	(1 023,6)
38	25 Mill. - 50 Mill.	(1 397,1)	(1 474,1)	(531,7)	(605,4)	(2 573,6)	(2 063,1)	(1 393,0)	(1 692,8)
39	50 Mill. - 250 Mill.	(3 978,8)	(3 919,1)	(1 233,9)	(1 321,9)	(3 077,5)	(2 736,8)	(3 273,3)	(2 552,2)

*) Hochgerechnetes Ergebnis.

1) Ohne Wechselorderungen, Wechsel- und Bankverbindlichkeiten, sonstige Kreditverpflichtungen u. dgl. sowie ohne Forderungen/Verbindlichkeiten aus Verkauf bzw. Erwerb von Anlagegütern.

handel*)
je Unternehmen
1 000 DM

Vorräte				Forderungen		Verbindlichkeiten		Lfd. Nr.
Roh-, Hilfs- und Betriebsstoffe		selbthergestellte und bearbeitete Halb- und Fertigerzeugnisse		aus Lieferungen und sonstigen Leistungen 1)				
am Anfang	am Ende	am Anfang	am Ende	am Anfang	am Ende	am Anfang	am Ende	
mit Flachglas								
13,5	12,9	8,7	6,5	1 626,4	1 619,6	643,9	609,3	1
(1,9)	(1,2)	(-)	(-)	(207,5)	(212,4)	(124,7)	(171,9)	2
(2,6)	(3,6)	(-)	(-)	(1 124,2)	(1 001,6)	(367,7)	(396,4)	3
(44,4)	(37,6)	(21,4)	(13,8)	(2 704,2)	(2 496,9)	(1 070,8)	(1 369,2)	4
(3,2)	(1,7)	(-)	(-)	(3 773,6)	(4 214,0)	(2 347,2)	(1 456,9)	5
bedarf für Gas und Wasser								
4,8	9,7	4,7	0,3	2 139,0	2 290,4	943,8	982,9	6
(-)	(-)	(-)	(-)	(141,3)	(135,7)	(163,4)	(74,1)	7
(0,4)	(0,2)	(-)	(-)	(426,1)	(353,8)	(220,2)	(242,6)	8
(3,1)	(3,5)	(-)	(-)	(851,3)	(1 190,4)	(607,8)	(1 243,5)	9
2,1	1,8	-	-	2 166,3	2 114,6	877,0	866,0	10
11,8	93,1	84,5	4,8	3 996,5	4 215,4	1 715,7	1 890,2	11
18,3	17,1	-	-	9 117,1	10 438,2	3 906,6	3 865,8	12
(33,8)	(29,7)	(-)	(-)	(21 921,1)	(21 377,2)	(8 742,8)	(7 648,3)	13
Installationsbedarf für Heizung								
1,3	1,5	-	-	1 135,6	989,2	698,2	560,2	14
(0,2)	(1,0)	(-)	(-)	(720,5)	(707,7)	(1 089,6)	(604,2)	15
(1,7)	(2,3)	(-)	(-)	(1 552,7)	(1 498,2)	(1 278,7)	(1 091,6)	16
(6,2)	(8,1)	(-)	(-)	(6 767,9)	(6 295,2)	(4 512,1)	(3 619,6)	17
Baustoffen, Installationsbedarf								
4,2	4,3	5,6	5,5	774,8	842,3	419,4	452,9	18
(-)	(-)	(0,9)	(-)	(5,1)	(4,2)	(10,6)	(1,8)	19
0,0	0,0	-	-	42,7	41,0	27,3	34,0	20
-	-	-	-	69,0	70,1	64,9	73,9	21
1,4	1,6	-	-	129,6	186,2	89,8	110,1	22
3,0	3,0	-	-	349,2	369,3	224,4	279,6	23
1,4	1,8	-	0,3	782,6	890,4	473,9	520,0	24
11,7	9,8	14,1	16,2	1 536,0	1 663,8	878,0	889,0	25
13,4	15,6	10,9	2,1	3 383,1	3 705,1	1 631,3	1 669,3	26
21,3	21,2	118,0	156,0	7 459,9	8 138,3	3 959,1	3 816,4	27
98,8	105,9	132,9	85,2	13 695,5	13 301,4	6 561,7	7 049,5	28
(73,3)	(109,7)	(-)	(-)	(20 107,3)	(30 570,2)	(10 538,7)	(16 218,2)	29
Eisen- und Stahlchrott								
4,3	4,5	-	-	304,5	288,1	169,8	145,4	30
(-)	(-)	(-)	(-)	(1,9)	(2,5)	(3,1)	(2,4)	31
(0,1)	(0,9)	(-)	(-)	(5,3)	(9,6)	(11,6)	(10,3)	32
(0,7)	(0,7)	(-)	(-)	(32,6)	(29,5)	(10,7)	(16,2)	33
(-)	(-)	(-)	(-)	(100,8)	(111,5)	(89,7)	(67,1)	34
2,6	3,3	-	-	171,1	199,3	128,3	117,7	35
(22,5)	(18,5)	(-)	(-)	(846,1)	(938,9)	(671,6)	(418,9)	36
(11,3)	(13,3)	(-)	(-)	(1 807,4)	(1 537,0)	(1 113,9)	(872,4)	37
(63,3)	(65,5)	(-)	(-)	(2 632,1)	(2 839,9)	(933,3)	(1 152,6)	38
(35,6)	(48,0)	(-)	(-)	(27 957,5)	(23 253,9)	(8 665,8)	(6 232,9)	39

1 Groß
1.5 Posten der Bilanz 1992
in

Lfd. Nr.	Gesamtleistung von ... bis unter ... DM	Sachanlagen						Handelswaren	
		betrieblich genutzte Bauten auf eigenen und fremden Grundstücken		Grundstücke und grundstücksgleiche Rechte (bebaut und unbebaut)		technische Anlagen und Maschinen sowie andere Anlagen einschl. Fahrzeugpark, Betriebs- und Geschäftsausstattung sowie Anlagen im Bau			
		am Anfang	am Ende	am Anfang	am Ende	am Anfang	am Ende	am Anfang	am Ende
408 79 Großhandel mit sonstigen									
1	Zusammen	28,1	24,8	0,1	0,1	164,2	181,0	638,5	481,1
	darunter:								
2	250 000 - 500 000	(0,0)	(0,0)	(0,4)	(0,4)	(13,1)	(20,4)	(20,2)	(14,8)
3	500 000 - 1 Mill.	(27,8)	(26,1)	(-)	(-)	(95,3)	(98,0)	(10,3)	(6,1)
4	1 Mill. - 2 Mill.	(-)	(-)	(-)	(-)	(184,5)	(173,5)	(42,5)	(55,3)
40 Erläufte Unter									
5	Zusammen	238,0	269,3	65,8	74,8	221,7	244,2	693,9	638,9
	darunter:								
6	100 000 - 250 000	11,1	10,0	5,3	5,3	20,2	16,9	18,0	12,3
7	250 000 - 500 000	24,6	24,4	18,8	18,7	19,5	20,4	40,4	24,1
8	500 000 - 1 Mill.	11,6	10,8	9,4	12,7	42,5	37,1	58,1	50,2
9	1 Mill. - 2 Mill.	26,7	23,9	6,8	6,7	43,2	56,9	117,1	124,5
10	2 Mill. - 5 Mill.	97,2	101,4	36,9	34,6	122,7	135,5	261,7	251,7
11	5 Mill. - 10 Mill.	225,1	232,7	49,8	52,0	191,3	202,4	561,3	524,2
12	10 Mill. - 25 Mill.	444,2	508,0	146,4	148,0	440,6	448,2	1 208,8	1 104,2
13	25 Mill. - 50 Mill.	922,2	967,9	230,5	245,0	771,7	800,0	2 611,1	2 492,8
14	50 Mill. - 100 Mill.	1 894,5	2 308,8	353,0	412,3	1 583,1	1 714,8	4 691,4	4 611,9
15	100 Mill. - 250 Mill.	3 611,4	4 229,9	1 114,0	1 522,9	2 683,5	3 265,2	10 473,5	9 712,0
16	250 Mill. - 500 Mill.	1 762,9	2 334,6	377,8	495,2	2 462,4	3 047,3	4 211,8	3 991,2
17	500 Mill. - 1 Mrd.	(2 684,6)	(2 523,9)	(1 005,4)	(1 005,4)	(2 535,8)	(2 911,8)	(23 359,3)	(21 959,3)
411 1 Großhandel mit Nahrungsmitteln,									
18	Zusammen	941,9	971,9	139,8	149,9	914,8	964,1	3 004,2	2 977,4
	davon:								
19	500 000 - 2 Mill.	(-)	(-)	(-)	(-)	(53,9)	(41,4)	(54,7)	(67,3)
20	2 Mill. - 5 Mill.	(344,1)	(328,0)	(5,6)	(5,6)	(125,8)	(80,8)	(336,1)	(288,0)
21	5 Mill. - 10 Mill.	(164,0)	(196,0)	(35,8)	(35,8)	(270,4)	(233,4)	(590,9)	(570,6)
22	10 Mill. - 25 Mill.	161,3	151,4	13,7	13,7	243,0	256,9	962,2	884,8
23	25 Mill. - 50 Mill.	(371,9)	(360,2)	(77,5)	(77,1)	(516,9)	(551,6)	(2 043,0)	(1 838,0)
24	50 Mill. - 100 Mill.	(596,2)	(836,1)	(133,8)	(133,8)	(979,1)	(1 068,6)	(5 234,2)	(5 431,1)
25	100 Mill. - 250 Mill.	(2 273,9)	(2 355,4)	(541,2)	(541,7)	(1 858,5)	(2 315,9)	(9 298,1)	(8 760,7)
26	250 Mill. - 1 Mrd.	(5 295,2)	(4 920,7)	(1 315,3)	(1 656,1)	(6 377,0)	(7 358,4)	(19 219,9)	(19 182,7)
27	1 Mrd. und mehr	(24 142,2)	(25 542,1)	(2 752,9)	(2 730,9)	(21 181,8)	(21 692,8)	(67 069,0)	(67 480,2)
411 21 Großhandel mit Speise-									
28	Zusammen	309,3	297,0	58,2	57,7	389,8	331,2	199,5	282,3
	darunter:								
29	100 000 - 1 Mill.	(86,8)	(78,9)	(9,1)	(9,1)	(34,6)	(28,7)	(6,6)	(3,2)
30	1 Mill. - 2 Mill.	(19,1)	(19,3)	(13,1)	(13,1)	(73,9)	(91,0)	(22,2)	(22,2)
31	2 Mill. - 5 Mill.	(268,0)	(341,4)	(39,4)	(39,4)	(230,4)	(186,2)	(72,8)	(43,7)
32	5 Mill. - 10 Mill.	(67,6)	(152,0)	(7,9)	(7,9)	(369,1)	(352,6)	(63,5)	(66,3)
33	10 Mill. - 50 Mill.	(1 080,9)	(989,2)	(292,2)	(288,4)	(2 025,9)	(1 675,2)	(764,0)	(764,8)

*) Hochgerechnetes Ergebnis.

1) Ohne Wechselforderungen, Wechsel- und Bankverbindlichkeiten, sonstige Kreditverpflichtungen u.dgl. sowie ohne Forderungen/Verbindlichkeiten aus Verkauf bzw. Erwerb von Anlagegütern.

handel*)
je Unternehmen
1 000 DM

Vorräte				Forderungen		Verbindlichkeiten		Lfd. Nr.
Roh-, Hilfe- und Betriebsstoffe		selbethergestellte und bearbeitete Halb- und Fertigerzeugnisse		aus Lieferungen und sonstigen Leistungen 1)				
am Anfang	am Ende	am Anfang	am Ende	am Anfang	am Ende	am Anfang	am Ende	
Altmaterialien und Reststoffen, a.n.g.								
2,5	1,4	-	-	343,5	289,7	285,4	203,9	1
(-)	(-)	(-)	(-)	(17,1)	(30,7)	(8,2)	(4,5)	2
(1,0)	(1,0)	(-)	(-)	(98,3)	(63,2)	(189,4)	(81,0)	3
(4,3)	(0,6)	(-)	(-)	(133,2)	(86,8)	(184,8)	(282,1)	4
abteilung des Großhandels								
7,3	7,5	3,3	3,3	1 042,1	1 077,4	1 020,0	966,0	5
0,0	0,0	0,2	-	5,0	5,8	9,8	5,7	6
3,0	3,2	-	-	30,3	28,8	25,9	30,1	7
0,1	0,1	-	-	58,4	54,7	55,4	51,5	8
0,8	0,8	-	-	119,7	140,8	94,7	92,4	9
3,5	3,5	-	-	265,2	275,3	219,5	227,8	10
1,7	1,8	-	0,1	664,6	687,5	529,7	515,6	11
15,3	18,2	8,1	9,2	1 342,5	1 330,0	1 084,4	964,6	12
34,6	36,2	13,7	13,6	3 109,2	3 169,1	2 388,2	2 137,3	13
31,3	35,9	44,6	59,1	6 252,5	6 622,1	4 743,2	4 928,7	14
81,2	86,4	76,6	51,8	13 982,8	12 551,0	9 560,9	8 671,4	15
25,3	27,2	-	-	23 809,1	25 823,4	32 013,4	31 735,2	16
(-)	(-)	(-)	(-)	(81 678,9)	(97 605,5)	(113 639,1)	(113 527,8)	17
Getränken, Tabakwaren, o.a.S.								
16,8	17,0	-	-	3 580,6	3 896,3	5 349,3	5 444,3	18
(-)	(-)	(-)	(-)	(162,4)	(213,8)	(124,3)	(172,6)	19
(4,0)	(4,0)	(-)	(-)	(114,3)	(106,6)	(187,3)	(215,3)	20
(0,8)	(1,0)	(-)	(-)	(1 052,1)	(1 544,0)	(1 215,6)	(1 684,6)	21
3,2	3,4	-	-	1 323,3	1 389,6	1 487,8	1 361,5	22
(10,1)	(7,2)	(-)	(-)	(2 078,2)	(1 982,7)	(2 350,0)	(2 639,6)	23
(29,2)	(27,0)	(-)	(-)	(2 716,5)	(3 444,2)	(4 828,0)	(5 588,9)	24
(34,0)	(29,9)	(-)	(-)	(8 739,3)	(8 060,3)	(12 526,5)	(11 332,9)	25
(198,3)	(179,6)	(-)	(-)	(25 207,0)	(27 306,0)	(29 017,4)	(30 227,2)	26
(297,5)	(344,3)	(-)	(-)	(83 433,9)	(91 327,0)	(143 154,7)	(143 666,7)	27
und Industriekartoffeln								
30,5	34,7	-	-	653,0	643,1	895,2	846,7	28
(3,2)	(3,2)	(-)	(-)	(30,2)	(23,8)	(65,0)	(41,1)	29
(7,9)	(10,9)	(-)	(-)	(141,4)	(79,5)	(210,3)	(194,2)	30
(7,3)	(6,8)	(-)	(-)	(276,8)	(235,3)	(269,9)	(148,3)	31
(72,9)	(81,5)	(-)	(-)	(688,1)	(571,6)	(692,5)	(711,9)	32
(144,2)	(165,9)	(-)	(-)	(2 499,3)	(2 524,5)	(2 892,0)	(2 214,1)	33

1 Groß
1.5 Posten der Bilanz 1992
in

Lfd. Nr.	Gesamtleistung von ... bis unter ... DM	Sachanlagen							
		betrieblich genutzte Bauten auf eigenen und fremden Grundstücken		Grundstücke und grundstücksgleiche Rechte (bebaut und unbebaut)		technische Anlagen und Maschinen sowie andere Anlagen einschl. Fahrzeugpark, Betriebs- und Geschäftsausstattung sowie Anlagen im Bau		Handelswaren	
		am Anfang	am Ende	am Anfang	am Ende	am Anfang	am Ende	am Anfang	am Ende
411 25 Großhandel mit									
1	Zusammen	146,6	149,3	50,6	50,1	178,6	192,9	171,4	143,0
	darunter:								
2	100 000 - 250 000	(34,4)	(33,0)	(-)	(-)	(10,3)	(5,4)	(4,6)	(5,1)
3	250 000 - 500 000	(6,0)	(5,9)	(0,4)	(0,4)	(16,1)	(12,3)	(20,1)	(16,3)
4	500 000 - 1 Mill.	(7,8)	(7,2)	(5,7)	(5,7)	(32,4)	(40,9)	(9,3)	(7,3)
5	1 Mill. - 2 Mill.	42,1	39,1	9,2	9,2	70,3	55,5	16,4	8,8
6	2 Mill. - 5 Mill.	30,1	28,8	3,6	3,6	100,9	119,9	50,2	37,7
7	5 Mill. - 10 Mill.	109,0	110,5	30,4	30,6	177,5	200,6	257,2	304,6
8	10 Mill. - 25 Mill.	242,3	249,2	88,9	91,2	333,2	341,7	212,3	184,3
9	25 Mill. - 50 Mill.	409,5	615,9	58,7	61,9	751,4	792,0	819,5	405,1
10	50 Mill. - 100 Mill.	(3 564,1)	(3 384,9)	(552,7)	(509,4)	(2 684,8)	(2 929,4)	(1 632,3)	(1 457,7)
11	100 Mill. - 250 Mill.	(1 854,6)	(1 720,9)	(2 378,1)	(2 362,8)	(1 712,7)	(2 374,0)	(4 894,5)	(4 027,4)
411 36 Großhandel									
12	Zusammen	96,8	100,2	19,8	24,4	191,4	204,2	920,7	884,3
	darunter:								
13	250 000 - 1 Mill.	(32,1)	(29,3)	(0,9)	(0,9)	(20,7)	(14,4)	(32,7)	(27,9)
14	1 Mill. - 5 Mill.	(104,0)	(98,5)	(16,7)	(16,7)	(110,1)	(101,6)	(167,5)	(159,7)
15	5 Mill. - 10 Mill.	(-)	(-)	(-)	(-)	(142,1)	(116,4)	(414,7)	(570,7)
16	10 Mill. - 25 Mill.	(-)	(-)	(-)	(-)	(108,3)	(98,3)	(1 119,5)	(1 174,8)
17	25 Mill. - 50 Mill.	(-)	(-)	(-)	(-)	(317,2)	(322,3)	(1 954,7)	(1 601,7)
411 41 Großhandel mit Milch									
18	Zusammen	308,4	273,3	53,1	50,8	359,5	325,8	626,8	675,7
	davon:								
19	100 000 - 1 Mill.	(5,5)	(5,2)	(8,0)	(8,0)	(24,2)	(15,7)	(7,9)	(6,8)
20	1 Mill. - 2 Mill.	(9,0)	(8,7)	(1,9)	(1,9)	(17,1)	(15,4)	(22,2)	(20,5)
21	2 Mill. - 5 Mill.	(32,3)	(30,8)	(18,2)	(18,0)	(60,3)	(82,8)	(33,3)	(33,1)
22	5 Mill. - 10 Mill.	(9,3)	(8,4)	(3,0)	(3,0)	(76,9)	(52,8)	(39,0)	(36,8)
23	10 Mill. - 25 Mill.	(150,5)	(146,5)	(42,3)	(42,3)	(253,9)	(264,7)	(519,8)	(560,5)
24	25 Mill. - 50 Mill.	(207,9)	(197,1)	(-)	(-)	(500,8)	(391,6)	(620,5)	(602,0)
25	50 Mill. - 100 Mill.	(350,7)	(883,9)	(88,2)	(88,2)	(215,9)	(319,5)	(243,4)	(264,5)
26	100 Mill. - 1 Mrd. u. m. ..	(7 135,9)	(5 644,8)	(1 082,6)	(1 018,4)	(7 397,1)	(6 514,8)	(14 118,8)	(15 399,9)
411 45 Großhandel									
27	Zusammen	182,0	186,3	40,9	40,7	107,4	118,8	57,6	57,8
	darunter:								
28	250 000 - 500 000	(8,5)	(8,2)	(3,6)	(3,6)	(16,7)	(13,3)	(6,6)	(5,4)
29	500 000 - 1 Mill.	(14,4)	(13,7)	(4,1)	(4,0)	(18,3)	(26,0)	(20,4)	(13,2)
30	1 Mill. - 2 Mill.	(25,1)	(24,3)	(-)	(-)	(55,8)	(50,9)	(18,3)	(16,8)
31	2 Mill. - 5 Mill.	(91,2)	(90,1)	(8,2)	(8,2)	(70,6)	(83,4)	(64,6)	(67,0)
32	5 Mill. - 10 Mill.	(187,1)	(203,3)	(28,4)	(28,4)	(246,2)	(232,5)	(110,1)	(105,3)
411 51 Großhandel									
33	Zusammen	211,0	277,5	35,8	75,9	232,7	309,2	915,2	1 020,4
	darunter:								
34	1 Mill. - 2 Mill.	(33,6)	(32,2)	(13,4)	(13,4)	(75,6)	(70,1)	(47,6)	(66,4)
35	2 Mill. - 5 Mill.	(23,2)	(22,1)	(0,9)	(0,9)	(69,5)	(75,1)	(78,4)	(96,5)
36	5 Mill. - 10 Mill.	(320,7)	(314,0)	(49,3)	(90,7)	(133,9)	(288,6)	(203,2)	(207,9)
37	10 Mill. - 25 Mill.	(222,7)	(207,2)	(17,0)	(17,0)	(396,6)	(536,2)	(290,7)	(548,0)
38	25 Mill. - 50 Mill.	(773,0)	(1 230,1)	(49,3)	(58,0)	(708,7)	(828,8)	(1 767,3)	(2 417,5)
39	50 Mill. - 100 Mill.	(220,1)	(204,1)	(181,2)	(653,3)	(413,3)	(940,5)	(1 911,6)	(2 239,4)

*) Hochgerechnetes Ergebnis.

1) Ohne Wechselforderungen, Wechsel- und Bankverbindlichkeiten, sonstige Kreditverpflichtungen u.dgl. sowie ohne Forderungen/Verbindlichkeiten aus Verkauf bzw. Erwerb von Anlagegütern.

handel*)
je Unternehmen
1 000 DM

Vorräte				Forderungen		Verbindlichkeiten		Lfd. Nr.	
Roh-, Hilfs- und Betriebsstoffe		selbthergestellte und bearbeitete Halb- und Fertigerzeugnisse		aus Lieferungen und sonstigen Leistungen 1)					
am Anfang	am Ende	am Anfang	am Ende	am Anfang	am Ende	am Anfang	am Ende		
Gemüse, Obst, Früchten									
9,8	11,1	-	0,0	877,3	654,6	952,5	693,4	1	
(-)	(-)	(-)	(0,4)	(10,6)	(8,5)	(3,5)	(3,3)	2	
(-)	(0,0)	(-)	(-)	(39,7)	(47,4)	(55,5)	(59,8)	3	
(-)	(-)	(-)	(-)	(28,1)	(24,7)	(36,6)	(26,6)	4	
1,9	1,1	-	-	117,1	116,8	140,9	114,1	5	
4,4	3,8	-	-	626,8	256,9	725,9	321,9	6	
10,0	13,6	-	-	691,9	452,1	840,8	600,9	7	
28,2	30,8	-	-	1 710,2	1 369,9	1 888,2	1 271,1	8	
32,6	35,2	-	-	2 961,0	2 697,0	3 685,6	2 847,5	9	
(221,0)	(266,4)	(-)	(-)	(6 278,1)	(5 665,7)	(5 223,4)	(4 117,3)	10	
(34,6)	(41,8)	(-)	(-)	(15 666,8)	(13 407,0)	(17 302,3)	(14 676,6)	11	
mit Süßwaren									
0,5	0,6	-	-	779,5	754,4	1 130,1	966,8	12	
(-)	(-)	(-)	(-)	(10,8)	(8,4)	(18,8)	(12,0)	13	
(-)	(-)	(-)	(-)	(222,1)	(215,6)	(127,5)	(103,9)	14	
(0,6)	(-)	(-)	(-)	(1 249,5)	(509,8)	(1 601,9)	(678,3)	15	
(-)	(-)	(-)	(-)	(875,7)	(1 092,6)	(889,0)	(929,9)	16	
(2,9)	(3,3)	(-)	(-)	(2 347,6)	(2 375,6)	(3 497,5)	(2 697,6)	17	
erzeugnissen, Fettwaren									
42,4	41,3	(58,8)	59,8	2 952,2	3 429,7	2 536,0	2 775,6	18	
(-)	(-)	(-)	(-)	(5,3)	(6,3)	(13,0)	(10,1)	19	
(1,7)	(1,3)	(-)	(-)	(54,0)	(80,9)	(44,8)	(78,0)	20	
(0,0)	(0,0)	(-)	(-)	(151,3)	(200,5)	(150,0)	(159,4)	21	
(1,4)	(1,4)	(-)	(-)	(458,7)	(529,0)	(542,6)	(535,8)	22	
(7,5)	(2,2)	(-)	(-)	(1 249,4)	(1 421,0)	(1 388,6)	(1 422,1)	23	
(56,1)	(50,3)	(-)	(-)	(2 851,1)	(2 591,6)	(2 706,2)	(2 151,4)	24	
(0,9)	(0,5)	(-)	(-)	(4 410,4)	(5 151,2)	(6 922,6)	(6 029,7)	25	
(1 054,9)	(1 052,3)	(1 632,5)	(1 660,2)	(66 562,6)	(78 221,4)	(51 865,7)	(59 957,7)	26	
mit Eiern									
15,2	16,8	6,3	3,8	448,3	422,7	399,7	347,6	27	
(0,3)	(0,1)	(-)	(-)	(16,8)	(17,1)	(26,5)	(21,0)	28	
(3,2)	(2,6)	(-)	(-)	(40,7)	(49,2)	(50,3)	(41,8)	29	
(1,4)	(2,8)	(-)	(-)	(31,9)	(49,3)	(109,0)	(95,4)	30	
(2,8)	(2,7)	(-)	(-)	(255,5)	(191,5)	(228,6)	(173,3)	31	
(31,4)	(33,5)	(-)	(-)	(660,4)	(563,4)	(829,2)	(631,6)	32	
mit Wild, Geflügel									
8,7	11,4	-	-	1 450,4	1 524,0	1 700,1	1 758,8	33	
(2,4)	(2,0)	(-)	(-)	(133,6)	(130,4)	(85,2)	(79,9)	34	
(0,2)	(0,2)	(-)	(-)	(324,1)	(356,3)	(310,8)	(299,9)	35	
(0,0)	(0,0)	(-)	(-)	(667,5)	(685,1)	(867,0)	(840,8)	36	
(0,2)	(0,2)	(-)	(-)	(775,6)	(1 126,4)	(1 406,3)	(1 516,8)	37	
(15,6)	(8,5)	(-)	(-)	(3 042,4)	(3 481,6)	(2 737,8)	(2 952,6)	38	
(-)	(-)	(-)	(-)	(8 268,5)	(7 498,0)	(7 439,9)	(7 953,5)	39	

1 Groß
1.5 Posten der Bilanz 1992
in

Lfd. Nr.	Gesamtleistung von ... bis unter ... DM	Sachanlagen						Handelswaren	
		betrieblich genutzte Bauten auf eigenen und fremden Grundstücken		Grundstücke und grundstücksgleiche Rechte (bebaut und unbebaut)		technische Anlagen und Maschinen sowie andere Anlagen einschl. Fahrzeugpark, Betriebs- und Geschäftsausstattung sowie Anlagen im Bau			
		am Anfang	am Ende	am Anfang	am Ende	am Anfang	am Ende	am Anfang	am Ende
411 55 Großhandel mit									
1	Zusammen	235,6	259,2	38,9	40,2	265,1	280,3	201,8	202,2
	darunter:								
2	500 000 - 1 Mill.	(4,7)	(16,0)	(2,5)	(7,6)	(19,8)	(22,8)	(4,3)	(5,5)
3	1 Mill. - 2 Mill.	6,0	5,5	1,3	1,3	47,2	35,9	18,4	34,8
4	2 Mill. - 5 Mill.	-	-	-	-	95,6	99,4	62,6	76,5
5	5 Mill. - 10 Mill.	20,6	19,2	15,2	22,9	159,5	221,8	123,8	159,0
6	10 Mill. - 25 Mill.	159,0	171,8	28,0	28,0	290,8	259,4	274,0	239,9
7	25 Mill. - 50 Mill.	521,0	495,1	69,9	69,9	510,4	480,0	381,0	468,1
8	50 Mill. - 100 Mill.	(643,9)	(735,8)	(186,8)	(186,8)	(653,0)	(894,3)	(1 330,1)	(1 286,8)
9	100 Mill. - 250 Mill.	(4 611,3)	(4 725,5)	(143,6)	(141,5)	(5 150,0)	(5 396,8)	(2 269,1)	(1 766,8)
411 75 Großhandel mit									
10	Zusammen	76,9	73,5	21,3	21,3	161,7	167,6	394,5	441,3
	darunter:								
11	2 Mill. - 5 Mill.	(32,9)	(33,0)	(0,6)	(0,6)	(201,4)	(166,4)	(254,9)	(252,9)
12	5 Mill. - 10 Mill.	(67,8)	(64,9)	(1,5)	(1,5)	(242,1)	(289,1)	(246,3)	(338,4)
13	10 Mill. - 100 Mill.	(348,2)	(317,0)	(71,3)	(71,3)	(843,9)	(876,8)	(3 261,0)	(3 598,5)
411 79 Großhandel mit sonstigen									
14	Zusammen	283,3	305,6	65,2	62,1	188,2	195,2	488,3	458,7
	darunter:								
15	250 000 - 500 000	(10,1)	(9,7)	(2,5)	(2,5)	(17,7)	(16,4)	(6,6)	(6,3)
16	500 000 - 1 Mill.	(39,2)	(37,1)	(2,6)	(29,3)	(17,1)	(27,8)	(59,5)	(52,6)
17	1 Mill. - 2 Mill.	(1,7)	(1,6)	(0,6)	(0,6)	(25,1)	(31,3)	(88,2)	(79,1)
18	2 Mill. - 5 Mill.	(64,7)	(74,0)	(26,5)	(26,5)	(160,7)	(161,1)	(108,1)	(122,2)
19	5 Mill. - 10 Mill.	(162,9)	(158,2)	(7,9)	(7,9)	(172,9)	(202,6)	(308,1)	(379,7)
20	10 Mill. - 25 Mill.	489,1	469,8	68,1	68,1	276,1	269,8	868,6	808,5
21	25 Mill. - 50 Mill.	(1 413,5)	(1 377,1)	(178,4)	(151,1)	(462,9)	(401,7)	(1 552,9)	(1 510,8)
22	50 Mill. - 100 Mill.	(2 113,8)	(2 086,3)	(301,6)	(306,7)	(981,8)	(1 368,2)	(2 772,1)	(2 662,1)
23	100 Mill. - 250 Mill.	(3 735,6)	(4 548,4)	(1 346,0)	(1 166,5)	(2 215,0)	(2 123,4)	(7 867,7)	(7 023,9)
411 81 Großhandel									
24	Zusammen	83,9	79,6	16,2	16,0	73,0	61,3	543,4	482,8
	darunter:								
25	100 000 - 500 000	(9,7)	(8,9)	(11,8)	(11,4)	(23,8)	(18,6)	(164,2)	(145,2)
26	500 000 - 1 Mill.	(61,7)	(58,9)	(11,4)	(11,4)	(35,1)	(24,4)	(207,5)	(171,6)
27	1 Mill. - 2 Mill.	(1,6)	(1,3)	(1,3)	(1,3)	(15,9)	(8,3)	(322,6)	(302,8)
28	2 Mill. - 5 Mill.	(110,4)	(70,2)	(10,4)	(10,4)	(89,4)	(75,3)	(889,8)	(903,3)
29	5 Mill. - 25 Mill.	(317,5)	(302,1)	(114,1)	(114,4)	(229,8)	(194,7)	(1 350,6)	(1 414,4)
30	25 Mill. - 50 Mill.	(882,2)	(825,2)	(26,0)	(26,0)	(800,0)	(701,0)	(12 129,5)	(9 910,8)
31	50 Mill. - 100 Mill.	(1 640,6)	(1 436,4)	(148,8)	(134,5)	(1 054,1)	(989,3)	(9 096,2)	(8 004,7)
411 83 Großhandel									
32	Zusammen	80,2	264,5	14,6	13,4	48,2	85,7	722,3	729,9
	darunter:								
33	100 000 - 500 000	(-)	(-)	(-)	(-)	(2,8)	(1,3)	(29,6)	(23,3)
34	500 000 - 1 Mill.	(22,2)	(21,4)	(3,8)	(3,8)	(11,5)	(10,1)	(74,1)	(73,5)
35	1 Mill. - 2 Mill.	(52,1)	(46,9)	(-)	(-)	(34,3)	(23,2)	(175,1)	(165,3)
36	2 Mill. - 5 Mill.	(72,3)	(69,0)	(14,7)	(14,7)	(75,7)	(67,8)	(517,2)	(479,7)
37	5 Mill. - 25 Mill.	(36,3)	(39,3)	(1,2)	(1,2)	(116,8)	(116,5)	(781,8)	(838,3)
38	25 Mill. - 100 Mill.	(796,2)	(3 790,6)	(143,0)	(143,0)	(239,0)	(901,9)	(8 135,8)	(8 272,6)

7) Hochgerechnetes Ergebnis.

1) Ohne Wechselforderungen, Wechsel- und Bankverbindlichkeiten, sonstige Kreditverpflichtungen u. dgl. sowie ohne Forderungen/Verbindlichkeiten aus Verkauf bzw. Erwerb von Anlagegütern.

handel*)
je Unternehmen
1 000 DM

Vorräte				Forderungen		Verbindlichkeiten		Lfd. Nr.
Roh-, Hilfe- und Betriebsstoffe		selbethergestellte und bearbeitete Halb- und Fertigerzeugnisse		aus Lieferungen und sonstigen Leistungen 1)				
am Anfang	am Ende	am Anfang	am Ende	am Anfang	am Ende	am Anfang	am Ende	
Fleisch, Fleischwaren								
16,4	15,2	1,7	0,9	1 071,1	1 019,9	791,5	730,1	1
(0,5)	(0,3)	(-)	(-)	(27,9)	(26,7)	(47,8)	(52,8)	2
0,0	0,2	-	-	64,1	69,6	97,6	111,9	3
0,4	0,4	-	-	233,6	243,5	220,7	229,7	4
1,0	0,8	-	-	538,7	556,7	398,1	478,7	5
1,6	2,4	0,9	0,4	1 116,8	1 105,8	1 159,2	1 038,2	6
105,2	102,2	3,7	3,3	2 039,0	2 246,2	2 052,5	1 892,6	7
(19,6)	(18,4)	(4,9)	(5,1)	(5 133,2)	(4 760,9)	(4 479,5)	(4 071,4)	8
(366,9)	(280,7)	(113,9)	(42,8)	(9 744,6)	(8 289,7)	(9 253,1)	(7 051,2)	9
Fischen, Fischerzeugnissen								
8,0	6,0	-	-	840,2	820,9	493,5	512,5	10
(12,9)	(10,9)	(-)	(-)	(211,4)	(242,4)	(221,2)	(222,7)	11
(9,0)	(6,7)	(-)	(-)	(1 349,6)	(1 079,1)	(1 139,6)	(839,8)	12
(45,3)	(32,3)	(-)	(-)	(5 791,9)	(6 003,7)	(2 434,9)	(3 092,7)	13
Nahrungsmitteln, a.n.g.								
13,4	13,4	0,2	0,2	697,8	749,7	725,9	674,1	14
(-)	(-)	(-)	(-)	(14,7)	(17,7)	(26,9)	(17,3)	15
(0,5)	(0,5)	(-)	(-)	(41,3)	(44,1)	(19,8)	(21,2)	16
(-)	(-)	(-)	(-)	(77,4)	(75,6)	(65,9)	(34,2)	17
(3,8)	(2,9)	(-)	(-)	(187,4)	(219,9)	(267,0)	(280,8)	18
(0,7)	(0,7)	(-)	(-)	(508,7)	(909,2)	(556,7)	(956,0)	19
2,5	3,8	-	-	1 028,6	1 054,4	1 109,8	831,2	20
(6,0)	(5,1)	(4,6)	(4,5)	(2 071,7)	(2 007,9)	(1 597,0)	(1 473,3)	21
(181,6)	(224,8)	(-)	(-)	(4 944,9)	(5 026,2)	(3 363,9)	(3 500,3)	22
(271,8)	(241,9)	(-)	(-)	(8 569,3)	(8 162,1)	(10 594,9)	(8 526,7)	23
mit Wein								
9,7	8,2	2,9	3,1	461,8	443,8	378,6	368,9	24
(-)	(-)	(-)	(-)	(58,9)	(55,6)	(39,4)	(35,2)	25
(10,2)	(8,6)	(-)	(-)	(73,9)	(62,9)	(87,8)	(78,1)	26
(0,6)	(0,6)	(20,6)	(22,1)	(204,1)	(213,9)	(127,9)	(166,9)	27
(35,6)	(24,7)	(-)	(-)	(635,1)	(510,6)	(762,6)	(671,5)	28
(3,8)	(3,9)	(-)	(-)	(1 290,3)	(1 326,6)	(1 443,0)	(1 784,7)	29
(405,7)	(359,0)	(-)	(-)	(9 380,0)	(7 645,0)	(7 061,4)	(4 399,2)	30
(22,5)	(23,3)	(-)	(-)	(15 807,5)	(15 745,7)	(8 641,0)	(8 342,3)	31
mit Spirituosen								
2,5	2,2	6,0	5,3	729,6	716,2	936,8	987,6	32
(-)	(-)	(-)	(-)	(14,8)	(14,3)	(24,1)	(19,2)	33
(-)	(-)	(-)	(-)	(34,4)	(43,2)	(35,6)	(39,8)	34
(9,7)	(10,3)	(43,2)	(38,2)	(56,0)	(22,0)	(205,0)	(195,1)	35
(6,4)	(2,2)	(-)	(-)	(177,0)	(225,4)	(259,7)	(287,5)	36
(0,7)	(1,5)	(-)	(-)	(863,0)	(835,8)	(2 091,6)	(1 855,8)	37
(2,8)	(4,4)	(-)	(-)	(9 310,7)	(9 089,9)	(9 625,9)	(10 869,4)	38

1 Groß
1.5 Posten der Bilanz 1992
in

Lfd. Nr.	Gesamtleistung von ... bis unter ... DM	Sachanlagen						Handelswaren	
		betrieblich genutzte Bauten auf eigenen und fremden Grundstücken		Grundstücke und grundstücksgleiche Rechte (bebaut und unbebaut)		technische Anlagen und Maschinen sowie andere Anlagen einschl. Fahrzeugpark, Betriebs- und Geschäftsausstattung sowie Anlagen im Bau			
		am Anfang	am Ende	am Anfang	am Ende	am Anfang	am Ende	am Anfang	am Ende
411 87 Großhandel mit Bier.									
1	Zusammen	143,4	156,1	38,3	38,2	200,0	210,7	211,4	238,2
	darunter:								
2	100 000 - 500 000	(23,7)	(22,9)	(23,2)	(23,2)	(13,1)	(8,7)	(6,8)	(6,8)
3	500 000 - 1 Mill.	29,8	28,7	5,5	5,4	31,1	38,7	25,2	27,6
4	1 Mill. - 2 Mill.	69,7	65,6	27,1	28,0	52,2	58,9	74,3	99,7
5	2 Mill. - 5 Mill.	140,3	181,2	20,0	20,0	95,6	90,2	176,1	200,4
6	5 Mill. - 10 Mill.	233,9	234,6	42,7	42,7	315,0	320,0	393,9	431,9
7	10 Mill. - 25 Mill.	(226,7)	(246,6)	(14,4)	(14,4)	(504,8)	(515,7)	(680,6)	(739,5)
8	25 Mill. - 50 Mill.	(1 614,5)	(1 709,9)	(452,4)	(446,8)	(1 302,4)	(1 407,5)	(2 214,1)	(2 211,6)
9	50 Mill. - 100 Mill.	(1 522,1)	(1 653,9)	(499,3)	(493,7)	(2 826,6)	(2 655,6)	(1 702,4)	(1 957,6)
411 9 Großhandel									
10	Zusammen	29,7	36,4	7,5	7,5	205,6	190,3	737,5	751,2
	darunter:								
11	250 000 - 2 Mill.	(0,8)	(0,8)	(0,4)	(0,4)	(22,5)	(20,2)	(58,3)	(58,4)
12	2 Mill. - 5 Mill.	(24,8)	(23,4)	(3,8)	(3,8)	(132,3)	(127,7)	(230,1)	(239,5)
13	5 Mill. - 10 Mill.	(54,6)	(49,7)	(7,2)	(7,2)	(65,1)	(65,6)	(342,5)	(360,1)
14	10 Mill. - 25 Mill.	(7,6)	(7,0)	(1,6)	(1,6)	(269,2)	(258,6)	(752,6)	(745,2)
15	25 Mill. - 50 Mill.	(52,3)	(192,1)	(34,5)	(34,5)	(416,1)	(368,6)	(1 727,5)	(1 775,2)
16	50 Mill. - 100 Mill.	(13,7)	(32,8)	(-)	(-)	(820,7)	(699,8)	(2 957,7)	(3 380,2)
17	100 Mill. - 250 Mill.	(-)	(-)	(-)	(-)	(1 440,3)	(1 156,6)	(4 211,8)	(4 683,3)
411 Großhandel mit Nahrungsmitteln.									
18	Zusammen	241,2	257,6	47,9	49,4	266,8	277,6	632,7	630,0
	darunter:								
19	100 000 - 250 000	24,7	24,0	6,8	6,8	8,2	5,2	24,5	21,6
20	250 000 - 500 000	17,0	16,3	14,2	14,1	21,5	16,1	42,0	36,3
21	500 000 - 1 Mill.	24,2	23,8	3,9	5,8	32,5	32,4	49,9	51,4
22	1 Mill. - 2 Mill.	28,8	27,0	9,0	9,3	49,3	44,5	70,5	74,7
23	2 Mill. - 5 Mill.	98,1	103,3	10,3	10,3	108,5	104,4	200,6	201,3
24	5 Mill. - 10 Mill.	122,3	127,8	28,0	29,8	201,9	216,0	317,5	353,3
25	10 Mill. - 25 Mill.	243,5	242,4	52,8	53,1	326,0	318,5	615,4	608,2
26	25 Mill. - 50 Mill.	591,3	653,0	104,9	103,5	704,7	700,6	1 685,1	1 607,2
27	50 Mill. - 100 Mill.	1 230,3	1 522,5	268,3	288,0	1 393,3	1 533,0	3 011,2	3 173,3
28	100 Mill. - 250 Mill.	2 260,0	2 471,5	679,5	652,1	2 392,3	2 765,9	6 979,6	6 488,9
29	250 Mill. - 500 Mill.	2 040,4	1 968,6	478,6	483,4	4 584,7	4 991,0	12 378,0	12 118,4
30	500 Mill. - 1 Mrd.	(8 292,8)	(7 544,6)	(2 223,9)	(3 131,5)	(9 037,1)	(10 284,6)	(26 934,4)	(28 248,0)
31	1 Mrd. und mehr	(25 221,3)	(26 457,9)	(3 253,7)	(3 213,3)	(20 434,5)	(20 651,0)	(55 931,2)	(55 835,8)
412 1 Großhandel mit Textilien.									
32	Zusammen	37,9	35,3	4,5	4,5	69,2	89,3	492,5	394,8
	darunter:								
33	250 000 - 500 000	(17,3)	(16,7)	(-)	(-)	(17,8)	(25,7)	(38,6)	(36,9)
34	500 000 - 1 Mill.	(8,5)	(8,0)	(1,7)	(1,4)	(31,8)	(22,1)	(95,1)	(55,3)
35	1 Mill. - 5 Mill.	(12,7)	(12,3)	(6,4)	(6,4)	(40,1)	(26,6)	(169,0)	(161,8)
36	5 Mill. - 10 Mill.	(86,2)	(73,0)	(-)	(-)	(58,3)	(60,2)	(560,6)	(533,1)
37	10 Mill. - 25 Mill.	(213,4)	(190,9)	(3,0)	(3,0)	(213,1)	(135,0)	(1 552,2)	(1 465,9)
38	25 Mill. - 50 Mill.	(219,4)	(210,3)	(23,3)	(23,3)	(1 092,1)	(1 964,1)	(8 673,9)	(6 104,9)

*) Hochgerechnetes Ergebnis.

1) Ohne Wechselorderungen, Wechsel- und Bankverbindlichkeiten, sonstige Kreditverpflichtungen u. dgl. sowie ohne Forderungen/Verbindlichkeiten aus Verkauf bzw. Erwerb von Anlagegütern.

handel*)
je Unternehmen
1 000 DM

Vorräte				Forderungen		Verbindlichkeiten		Lfd. Nr.
Roh-, Hilfe- und Betriebsstoffe		selbthergestellte und bearbeitete Halb- und Fertigerzeugnisse		aus Lieferungen und sonstigen Leistungen 1)				
am Anfang	am Ende	am Anfang	am Ende	am Anfang	am Ende	am Anfang	am Ende	
alkoholfreien Getränken								
3,9	4,4	0,0	0,0	342,3	370,4	309,9	311,3	1
(0,3)	(0,4)	(-)	(-)	(8,3)	(3,8)	(3,9)	(3,3)	2
1,6	1,5	-	-	28,9	32,4	20,6	21,8	3
3,8	3,8	-	-	61,5	103,4	56,2	98,7	4
7,4	9,1	-	-	165,9	200,2	162,3	142,9	5
1,9	1,9	-	-	434,2	463,9	470,2	487,0	6
(4,4)	(3,7)	(-)	(-)	(731,3)	(773,6)	(855,4)	(821,1)	7
(11,6)	(25,6)	(1,7)	(1,5)	(2 127,3)	(2 076,3)	(1 924,6)	(1 779,0)	8
(44,5)	(46,5)	(-)	(-)	(6 221,4)	(6 757,9)	(5 518,7)	(5 533,8)	9
mit Tabakwaren								
2,8	2,3	-	-	344,3	401,9	423,7	293,4	10
(0,2)	(0,2)	(-)	(-)	(25,1)	(19,9)	(14,4)	(11,0)	11
(-)	(-)	(-)	(-)	(79,7)	(87,2)	(88,7)	(85,7)	12
(0,0)	(-)	(-)	(-)	(105,4)	(93,3)	(59,5)	(42,5)	13
(-)	(-)	(-)	(-)	(265,4)	(265,6)	(313,4)	(209,4)	14
(2,8)	(2,8)	(-)	(-)	(604,1)	(635,4)	(819,2)	(617,4)	15
(32,5)	(28,8)	(-)	(-)	(1 357,3)	(1 327,9)	(1 104,0)	(741,1)	16
(6,4)	(4,5)	(-)	(-)	(1 660,0)	(2 210,9)	(1 679,9)	(1 193,3)	17
Getränken, Tabakwaren (soweit erfaßt)								
11,1	11,2	2,7	2,6	1 033,9	1 049,9	1 186,8	1 140,6	18
0,2	0,1	-	0,0	8,2	6,5	8,7	7,2	19
0,3	0,3	-	-	35,3	34,2	33,0	31,4	20
1,8	1,6	-	-	56,8	60,7	59,2	60,9	21
1,9	1,9	3,1	3,1	102,2	125,4	97,6	119,5	22
5,8	5,2	-	-	276,2	222,4	308,8	237,9	23
6,2	7,1	-	-	646,2	659,1	702,2	707,1	24
11,7	12,8	0,1	0,0	1 126,9	1 105,0	1 313,6	1 143,1	25
47,7	49,0	1,2	1,1	2 564,8	2 540,1	2 864,4	2 553,7	26
55,5	60,2	7,9	5,1	5 688,6	5 723,9	5 091,8	5 159,4	27
117,9	108,3	11,3	4,2	8 936,7	8 347,0	10 351,8	8 989,4	28
127,9	132,7	-	-	15 648,3	16 880,4	17 767,8	16 036,1	29
(1 137,7)	(1 071,6)	(1 342,2)	(1 521,6)	(65 313,3)	(79 591,3)	(69 279,0)	(81 918,2)	30
(412,4)	(441,2)	(81,1)	(22,7)	(96 542,3)	(98 747,3)	(128 887,5)	(127 481,5)	31
Bekleidung, Schuhen, Lederwaren, o.a.S.								
0,0	0,0	-	-	454,6	475,5	543,4	501,3	32
(-)	(-)	(-)	(-)	(45,1)	(42,6)	(37,0)	(35,3)	33
(-)	(-)	(-)	(-)	(4,3)	(17,7)	(113,9)	(87,4)	34
(-)	(-)	(-)	(-)	(130,5)	(151,1)	(123,7)	(127,8)	35
(-)	(-)	(-)	(-)	(345,9)	(225,5)	(280,0)	(223,9)	36
(-)	(-)	(-)	(-)	(2 968,6)	(2 919,5)	(2 142,6)	(1 850,7)	37
(0,1)	(0,1)	(-)	(-)	(4 685,1)	(5 147,2)	(10 099,7)	(9 465,7)	38

1 Groß
1.5 Posten der Bilanz 1992
in

Lfd. Nr.	Gesamtleistung von ... bis unter ... DM	Sachanlagen						Handelewaren	
		betrieblich genutzte Bauten auf eigenen und fremden Grundstücken		Grundstücke und grundstücksgleiche Rechte (bebaut und unbebaut)		technische Anlagen und Maschinen sowie andere Anlagen einschl. Fahrzeugpark, Betriebs- und Geschäftsausstattung sowie Anlagen im Bau			
		am Anfang	am Ende	am Anfang	am Ende	am Anfang	am Ende	am Anfang	am Ende
412 2 Großhandel mit Meter									
1	Zusammen	91,2	91,4	24,8	24,5	102,0	108,8	838,6	790,1
	darunter:								
2	1 Mill. - 5 Mill.	(41,4)	(38,2)	(30,9)	(30,9)	(57,6)	(61,9)	(309,9)	(308,8)
3	5 Mill. - 10 Mill.	(61,9)	(58,4)	(4,5)	(4,5)	(86,3)	(121,4)	(822,0)	(801,6)
4	10 Mill. - 25 Mill.	(609,7)	(630,7)	(93,0)	(90,0)	(277,1)	(275,5)	(2 280,2)	(2 027,1)
5	25 Mill. - 50 Mill.	(-)	(-)	(-)	(-)	(436,0)	(473,2)	(4 573,7)	(4 360,0)
412 3 Großhandel									
6	Zusammen	48,9	62,7	12,5	12,7	111,0	108,8	957,5	873,8
	darunter:								
7	250 000 - 1 Mill.	(4,9)	(4,7)	(-)	(-)	(25,2)	(22,9)	(131,2)	(149,7)
8	1 Mill. - 2 Mill.	(-)	(-)	(-)	(-)	(64,0)	(65,1)	(90,4)	(97,9)
9	2 Mill. - 5 Mill.	(25,3)	(23,8)	(1,9)	(1,9)	(116,3)	(97,8)	(432,9)	(438,9)
10	5 Mill. - 10 Mill.	(-)	(-)	(-)	(-)	(131,8)	(126,7)	(646,9)	(569,1)
11	10 Mill. - 25 Mill.	(20,7)	(145,9)	(14,3)	(17,5)	(250,7)	(284,1)	(1 484,8)	(1 508,3)
12	25 Mill. - 50 Mill.	(599,4)	(513,8)	(157,9)	(157,9)	(290,6)	(329,6)	(3 255,7)	(2 790,6)
13	50 Mill. - 250 Mill.	(986,4)	(1 545,1)	(262,8)	(262,8)	(531,2)	(534,9)	(20 020,6)	(15 673,6)
412 45 Großhandel mit Pullovern u.ä., Säuglingsbekleidung und									
14	Zusammen	68,8	66,1	13,4	14,4	40,7	47,4	558,0	528,2
	darunter:								
15	250 000 - 1 Mill.	(17,7)	(17,0)	(0,7)	(0,7)	(13,3)	(19,9)	(77,0)	(66,2)
16	1 Mill. - 2 Mill.	(-)	(-)	(-)	(-)	(22,4)	(28,8)	(35,1)	(101,8)
17	2 Mill. - 5 Mill.	(166,0)	(160,0)	(43,1)	(43,1)	(115,5)	(98,3)	(607,6)	(689,8)
18	5 Mill. - 10 Mill.	(113,8)	(145,3)	(7,4)	(20,6)	(89,9)	(106,5)	(2 008,9)	(1 685,9)
19	10 Mill. - 25 Mill.	(446,6)	(406,5)	(140,3)	(140,3)	(112,5)	(203,5)	(1 788,7)	(1 813,3)
20	25 Mill. - 50 Mill.	(303,2)	(271,3)	(28,8)	(28,8)	(186,3)	(197,9)	(3 536,1)	(3 228,4)
412 5 Großhandel mit Kopf									
21	Zusammen	222,6	215,8	34,6	34,4	72,8	62,8	401,1	389,7
	darunter:								
22	1 Mill. - 2 Mill.	(22,5)	(21,9)	(-)	(-)	(32,4)	(29,9)	(142,7)	(146,0)
23	2 Mill. - 5 Mill.	(28,3)	(27,1)	(3,8)	(3,8)	(61,2)	(69,3)	(185,3)	(175,2)
412 6 Großhandel									
24	Zusammen	10,4	10,2	4,0	4,0	25,7	39,8	538,0	502,3
	darunter:								
25	250 000 - 500 000	(3,4)	(2,7)	(1,4)	(1,4)	(28,4)	(22,7)	(120,2)	(125,2)
26	500 000 - 2 Mill.	(-)	(-)	(-)	(-)	(28,5)	(17,7)	(351,4)	(302,5)
27	2 Mill. - 4 Mill.	(-)	(-)	(-)	(-)	(24,6)	(17,3)	(1 549,1)	(1 590,5)

7) Hochgerechnetes Ergebnis.

1) Ohne Wechselforderungen, Wechsel- und Bankverbindlichkeiten, sonstige Kreditverpflichtungen u.dgl. sowie ohne Forderungen/Verbindlichkeiten aus Verkauf bzw. Erwerb von Anlagegütern.

handel*)
je Unternehmen
1 000 DM

Vorräte				Forderungen		Verbindlichkeiten		Lfd. Nr.
Roh-, Hilfe- und Betriebsstoffe		selbethergestellte und bearbeitete Halb- und Fertigerzeugnisse		aus Lieferungen und sonstigen Leistungen 1)				
am Anfang	am Ende	am Anfang	am Ende	am Anfang	am Ende	am Anfang	am Ende	
ware für Bekleidung und Wäsche								
8,4	8,5	0,6	0,6	896,7	773,6	613,6	442,2	1
(7,1)	(7,6)	(-)	(-)	(149,1)	(198,9)	(151,0)	(127,2)	2
(1,0)	(0,8)	(-)	(-)	(1 055,0)	(1 012,1)	(668,5)	(715,4)	3
(36,5)	(37,7)	(6,1)	(6,1)	(2 172,7)	(1 956,6)	(2 063,9)	(1 532,7)	4
(15,4)	(12,7)	(-)	(-)	(7 068,3)	(5 261,6)	(3 657,6)	(2 068,5)	5
mit Oberbekleidung								
21,7	14,9	-	0,0	730,3	821,9	496,9	644,0	6
(-)	(-)	(-)	(-)	(37,5)	(17,7)	(161,5)	(140,5)	7
(12,0)	(3,3)	(-)	(-)	(159,3)	(125,5)	(124,2)	(120,8)	8
(-)	(-)	(-)	(-)	(329,6)	(340,3)	(332,0)	(323,3)	9
(1,3)	(1,2)	(-)	(-)	(522,6)	(534,4)	(570,7)	(542,6)	10
(0,1)	(0,1)	(-)	(1,6)	(1 867,5)	(1772,7)	(1 360,3)	(1 253,2)	11
(15,5)	(11,1)	(-)	(-)	(1 958,6)	(1 754,6)	(751,8)	(625,9)	12
(1 016,2)	(735,9)	(-)	(-)	(14 108,9)	(18 962,8)	(7 722,3)	(11 895,2)	13
-bekleidungszubehör, Strümpfen, Kurzwaren, Schneidereibedarf								
3,6	3,8	-	-	582,1	528,8	336,5	266,6	14
(1,6)	(1,2)	(-)	(-)	(75,8)	(54,6)	(72,9)	(79,9)	15
(-)	(-)	(-)	(-)	(229,0)	(117,3)	(208,6)	(233,7)	16
(1,4)	(5,9)	(-)	(-)	(659,8)	(587,1)	(307,4)	(274,0)	17
(10,1)	(9,4)	(-)	(-)	(1 231,7)	(1 026,9)	(880,5)	(523,3)	18
(2,3)	(1,9)	(-)	(-)	(1 709,6)	(1 779,5)	(1 324,2)	(1 335,6)	19
(33,7)	(33,4)	(-)	(-)	(4 359,4)	(3 972,0)	(1 998,8)	(1 344,9)	20
bedeckungen, Bekleidungszubehör								
0,5	0,2	-	-	314,1	323,6	123,1	110,9	21
(-)	(-)	(-)	(-)	(161,9)	(172,9)	(174,4)	(157,8)	22
(1,9)	(0,7)	(-)	(-)	(205,8)	(199,3)	(118,5)	(109,9)	23
mit Kürschnerwaren								
0,1	0,1	-	-	427,7	406,5	469,7	426,2	24
(0,8)	(0,6)	(-)	(-)	(63,9)	(64,7)	(2,4)	(2,2)	25
(-)	(-)	(-)	(-)	(291,4)	(269,4)	(175,1)	(99,6)	26
(-)	(-)	(-)	(-)	(475,3)	(427,2)	(681,4)	(567,9)	27

1 Groß
1.5 Posten der Bilanz 1992
in

Lfd. Nr.	Gesamtleistung von ... bis unter ... DM	Sachanlagen						Handelswaren	
		betrieblich genutzte Bauten auf eigenen und fremden Grundstücken		Grundstücke und grundstücksgleiche Rechte (bebaut und unbebaut)		technische Anlagen und Maschinen sowie andere Anlagen einschl. Fahrzeugpark, Betriebs- und Geschäftsausstattung sowie Anlagen im Bau			
		am Anfang	am Ende	am Anfang	am Ende	am Anfang	am Ende	am Anfang	am Ende
412 71 Großhandel mit									
1	Zusammen	112,1	132,5	19,6	26,6	121,0	118,3	859,5	851,4
	darunter:								
2	500 000 - 1 Mill.	(-)	(-)	(-)	(-)	(17,4)	(16,3)	(222,1)	(210,8)
3	1 Mill. - 2 Mill.	(-)	(-)	(-)	(-)	(38,7)	(18,2)	(192,5)	(242,5)
4	2 Mill. - 5 Mill.	(-)	(-)	(-)	(-)	(69,8)	(57,9)	(712,4)	(713,3)
5	5 Mill. - 10 Mill.	(602,6)	(677,7)	(105,2)	(106,6)	(246,7)	(220,8)	(2 131,8)	(2 155,2)
6	10 Mill. - 25 Mill.	(170,4)	(170,0)	(20,2)	(22,3)	(328,6)	(331,0)	(2 426,0)	(2 223,3)
7	25 Mill. - 50 Mill.	(611,2)	(987,9)	(110,6)	(262,3)	(784,5)	(915,7)	(4 436,9)	(4 236,4)
8	50 Mill. - 100 Mill.	(2 209,1)	(2 129,1)	(425,4)	(425,4)	(1 245,3)	(1 274,7)	(5 539,0)	(6 067,3)
412 77 Großhandel mit									
9	Zusammen	25,1	24,2	4,1	4,1	67,1	51,8	941,7	923,1
	darunter:								
10	100 000 - 1 Mill.	(-)	(-)	(-)	(-)	(66,3)	(45,1)	(41,5)	(46,7)
11	1 Mill. - 5 Mill.	(69,7)	(67,3)	(11,5)	(11,5)	(23,3)	(9,5)	(778,6)	(774,3)
412 8 Großhandel									
12	Zusammen	247,9	235,1	54,3	54,3	95,3	92,0	1 003,1	900,3
	darunter:								
13	1 Mill. - 2 Mill.	(-)	(-)	(-)	(-)	(31,9)	(24,2)	(375,3)	(377,9)
14	2 Mill. - 5 Mill.	(407,3)	(378,7)	(124,1)	(124,1)	(49,6)	(60,1)	(595,5)	(638,2)
15	5 Mill. - 10 Mill.	(0,2)	(0,0)	(2,2)	(2,2)	(8,9)	(3,9)	(970,3)	(1 153,3)
16	10 Mill. - 25 Mill.	(256,7)	(241,8)	(77,2)	(77,2)	(169,5)	(160,2)	(2 504,9)	(2 491,7)
17	25 Mill. - 50 Mill.	(578,8)	(548,6)	(124,5)	(124,5)	(531,8)	(464,2)	(8 192,6)	(6 532,1)
18	50 Mill. - 100 Mill.	(1 950,7)	(1 867,3)	(337,0)	(337,0)	(620,7)	(655,0)	(4 868,8)	(4 182,1)
412 Großhandel mit Textilien, Bekleidung,									
19	Zusammen	67,0	69,5	12,3	13,2	82,3	92,5	663,9	588,0
	darunter:								
20	250 000 - 500 000	10,7	10,3	2,4	2,4	15,2	18,1	76,9	72,9
21	500 000 - 1 Mill.	9,2	8,8	1,0	0,9	30,6	21,2	128,7	105,9
22	1 Mill. - 2 Mill.	3,2	2,9	2,0	2,0	39,2	28,3	154,6	173,8
23	2 Mill. - 5 Mill.	47,2	44,6	15,7	15,7	62,2	51,5	419,9	410,3
24	5 Mill. - 10 Mill.	162,9	166,7	15,3	16,2	102,3	100,6	895,4	855,5
25	10 Mill. - 25 Mill.	191,4	202,3	26,0	26,8	235,8	220,2	1 943,9	1 845,2
26	25 Mill. - 50 Mill.	373,9	407,9	68,1	92,0	745,1	1 171,1	6 294,9	4 861,8
27	50 Mill. - 100 Mill.	1 301,7	1 268,7	221,9	221,9	450,2	479,3	5 006,1	4 803,3
28	100 Mill. - 500 Mill.	(1 224,1)	(1 891,2)	(350,5)	(350,5)	(2 504,1)	(2 364,4)	(32 194,7)	(28 069,1)
413 12 Großhandel mit Schrauben,									
29	Zusammen	274,5	368,8	58,4	79,7	306,3	282,7	966,0	919,9
	darunter:								
30	175 000 - 1 Mill.	(-)	(-)	(-)	(-)	(22,4)	(10,5)	(103,6)	(97,3)
31	1 Mill. - 2 Mill.	(0,9)	(0,9)	(-)	(-)	(58,8)	(47,8)	(100,1)	(104,0)
32	2 Mill. - 5 Mill.	(63,3)	(68,1)	(-)	(124,5)	(239,4)	(213,1)	(666,7)	(761,2)
33	5 Mill. - 10 Mill.	(49,5)	(45,3)	(21,9)	(21,9)	(105,1)	(103,5)	(803,3)	(684,7)
34	10 Mill. - 25 Mill.	(1 163,3)	(1 189,4)	(201,9)	(201,9)	(473,2)	(367,5)	(3 615,5)	(3 448,0)
35	25 Mill. - 50 Mill.	(1 472,6)	(2 146,1)	(185,1)	(185,1)	(756,8)	(1 363,2)	(3 147,8)	(3 053,9)
36	50 Mill. - 250 Mill.	(6 214,6)	(5 955,8)	(534,1)	(633,2)	(5 562,2)	(6 823,0)	(11 456,7)	(10 639,7)

*) Hochgerechnetes Ergebnis.

1) Ohne Wechselforderungen, Wechsel- und Bankverbindlichkeiten, sonstige Kreditverpflichtungen u.dgl. sowie ohne Forderungen/Verbindlichkeiten aus Verkauf bzw. Erwerb von Anlagegütern.

handel*)
je Unternehmen
1 000 DM

Vorräte				Forderungen		Verbindlichkeiten		Lfd. Nr.
Roh-, Hilfe- und Betriebsstoffe		selbthergestellte und bearbeitete Halb- und Fertigerzeugnisse		aus Lieferungen und sonstigen Leistungen 1)				
am Anfang	am Ende	am Anfang	am Ende	am Anfang	am Ende	am Anfang	am Ende	
Heimtextilien, Bodenbelägen								
27,9	17,3	-	-	812,9	842,2	668,3	683,3	1
(1,1)	(0,7)	(-)	(-)	(45,9)	(39,7)	(57,7)	(45,1)	2
(1,2)	(0,6)	(-)	(-)	(251,3)	(213,4)	(297,7)	(271,3)	3
(1,9)	(2,1)	(-)	(-)	(354,5)	(429,2)	(553,6)	(591,2)	4
(228,1)	(84,2)	(-)	(-)	(1 560,8)	(1 407,1)	(1 442,0)	(1 283,3)	5
(7,3)	(6,7)	(-)	(-)	(2 048,6)	(2 311,7)	(1 011,8)	(1 074,2)	6
(104,8)	(39,3)	(-)	(-)	(5 018,0)	(5 336,3)	(3 400,0)	(3 367,8)	7
(469,1)	(593,5)	(-)	(-)	(13 080,5)	(12 820,1)	(8 847,7)	(10 622,1)	8
Haus- und Tischwäsche								
0,2	0,2	-	-	599,8	690,0	715,7	822,2	9
(-)	(-)	(-)	(-)	(30,0)	(22,8)	(9,7)	(14,9)	10
(-)	(-)	(-)	(-)	(241,7)	(197,9)	(555,2)	(547,9)	11
mit Schuhen								
3,2	2,1	-	-	1 180,4	1 096,1	875,5	758,7	12
(-)	(-)	(-)	(-)	(194,4)	(103,8)	(599,9)	(509,0)	13
(0,9)	(0,7)	(-)	(-)	(124,7)	(194,4)	(256,8)	(250,0)	14
(-)	(-)	(-)	(-)	(847,0)	(643,5)	(721,2)	(458,0)	15
(4,8)	(4,3)	(-)	(-)	(2 372,8)	(1 910,1)	(2 572,1)	(2 698,5)	16
(6,6)	(5,8)	(-)	(-)	(4 835,5)	(4 921,1)	(4 542,5)	(4 735,6)	17
(33,2)	(19,9)	(-)	(-)	(10 026,1)	9 277,9	(3 934,7)	(3 699,6)	18
Schuhen, Lederwaren (soweit erfaßt)								
7,8	5,2	0,0	0,0	607,0	626,1	557,2	546,3	19
0,0	0,0	-	-	42,8	33,8	51,9	37,8	20
0,2	0,1	-	-	20,3	30,9	157,4	101,0	21
2,1	0,7	-	-	106,3	82,9	168,7	152,4	22
0,9	1,0	-	-	293,9	337,3	286,1	294,2	23
30,4	11,7	-	-	645,3	552,9	555,7	477,9	24
3,4	3,3	0,3	0,5	2 476,1	2 435,7	1 883,6	1 735,8	25
23,8	12,5	-	-	4 291,4	4 412,3	5 909,4	5 476,5	26
164,6	128,3	-	-	10 411,9	10 674,0	4 994,2	5 093,2	27
(839,6)	(750,0)	(-)	(-)	(22 995,2)	(29 541,5)	(12 084,7)	(23 738,8)	28
Norm- und Fassondrehteilen								
5,4	4,5	-	-	394,3	373,1	389,4	359,1	29
(-)	(-)	(-)	(-)	(32,3)	(34,7)	(34,3)	(22,6)	30
(-)	(-)	(-)	(-)	(147,5)	(104,2)	(47,3)	(27,0)	31
(15,0)	(10,3)	(-)	(-)	(148,4)	(169,8)	(106,5)	(239,0)	32
(1,2)	(0,9)	(-)	(-)	(538,8)	(497,7)	(447,5)	(422,7)	33
(20,5)	(6,5)	(-)	(-)	(1 387,3)	(1 053,4)	(1 536,0)	(1 117,2)	34
(6,2)	(27,8)	(-)	(-)	(1 709,9)	(1 856,6)	(1 765,9)	(1 485,8)	35
(125,0)	(121,2)	(-)	(-)	(9 631,0)	(9 411,0)	(4 334,7)	(2 891,6)	36

1 Groß
1.5 Posten der Bilanz 1992
in

Lfd. Nr.	Gesamtleistung von ... bis unter ... DM	Sachanlagen							
		betrieblich genutzte Bauten auf eigenen und fremden Grundstücken		Grundstücke und grundstückgleiche Rechte (bebaut und unbebaut)		technische Anlagen und Maschinen sowie andere Anlagen einschl. Fahrzeugpark, Betriebs- und Geschäftsausstattung sowie Anlagen im Bau		Handelewaren	
		am Anfang	am Ende	am Anfang	am Ende	am Anfang	am Ende	am Anfang	am Ende
413 14 Großhandel mit Kleineisenwaren, Bauelementen									
1	Zusammen	203,6	207,9	31,8	34,3	161,0	172,2	861,5	876,6
	darunter:								
2	100 000 - 500 000	(-)	(-)	(-)	(-)	(30,3)	(39,6)	(28,5)	(27,8)
3	500 000 - 1 Mill.	(19,2)	(18,8)	(17,5)	(17,5)	(24,2)	(17,6)	(108,4)	(110,0)
4	1 Mill. - 2 Mill.	(5,1)	(4,9)	(-)	(-)	(26,8)	(34,4)	(202,8)	(208,9)
5	2 Mill. - 5 Mill.	(79,2)	(83,7)	(5,9)	(5,9)	(64,6)	(63,7)	(428,3)	(421,7)
6	5 Mill. - 10 Mill.	(276,3)	(261,9)	(113,1)	(113,0)	(97,0)	(110,0)	(1 021,3)	(1 106,0)
7	10 Mill. - 25 Mill.	411,1	393,8	83,1	87,2	505,8	475,1	2 561,5	2 726,6
8	25 Mill. - 50 Mill.	(1 411,2)	(1 389,1)	(127,9)	(160,7)	(1 008,5)	(987,9)	(3 894,4)	(4 258,3)
9	50 Mill. - 100 Mill.	(1 490,8)	(1 457,3)	(621,3)	(623,6)	(3 082,3)	(4 382,3)	(8 395,1)	(8 876,4)
413 15 Großhandel mit Hausrat aus Eisen, Metall und									
10	Zusammen	149,0	146,2	21,0	21,0	107,1	141,2	1 051,6	968,2
	darunter:								
11	100 000 - 1 Mill.	(1,8)	(1,8)	(-)	(-)	(14,7)	(63,0)	(177,8)	(143,5)
12	1 Mill. - 5 Mill.	(31,2)	(29,0)	(33,6)	(33,6)	(63,8)	(54,6)	(265,9)	(279,7)
13	5 Mill. - 25 Mill.	(403,4)	(381,3)	(70,3)	(70,3)	(274,8)	(374,9)	(2 605,6)	(2 576,3)
14	25 Mill. - 50 Mill.	(1 899,2)	(1 891,8)	(114,9)	(114,9)	(590,3)	(609,7)	(8 412,4)	(6 890,0)
413 18 Großhandel mit sonstigen Eisen-,									
15	Zusammen	107,7	113,2	16,7	16,7	113,4	108,8	985,7	914,3
	darunter:								
16	250 000 - 500 000	(26,2)	(25,0)	(0,6)	(0,6)	(21,1)	(33,1)	(25,5)	(28,5)
17	500 000 - 1 Mill.	(7,8)	(7,5)	(1,5)	(1,5)	(42,4)	(39,2)	(63,6)	(96,1)
18	1 Mill. - 2 Mill.	(12,9)	(11,8)	(2,4)	(2,4)	(35,5)	(55,0)	(264,9)	(306,6)
19	2 Mill. - 5 Mill.	76,6	78,8	7,7	7,7	87,0	74,7	456,8	482,1
20	5 Mill. - 10 Mill.	(86,0)	(81,3)	(19,2)	(19,2)	(101,6)	(101,2)	(901,0)	(852,8)
21	10 Mill. - 25 Mill.	193,1	160,3	58,8	58,8	530,8	528,7	3 961,3	3 768,8
22	25 Mill. - 50 Mill.	(1 237,6)	(1 771,3)	(343,1)	(343,1)	(472,0)	(462,4)	(4 868,8)	(4 629,7)
23	50 Mill. - 100 Mill.	(2 186,0)	(2 057,5)	(144,1)	(144,1)	(719,6)	(671,7)	(8 747,1)	(7 791,4)
413 19 Großhandel mit Verpackungsmitteln									
24	Zusammen	187,9	187,8	35,1	38,4	98,6	89,8	564,4	510,9
	darunter:								
25	500 000 - 1 Mill.	(66,8)	(65,1)	(22,2)	(22,2)	(20,8)	(16,9)	(53,1)	(54,5)
26	1 Mill. - 2 Mill.	(61,7)	(60,1)	(47,3)	(47,3)	(86,0)	(66,5)	(71,8)	(67,6)
27	2 Mill. - 5 Mill.	(6,8)	(6,4)	(-)	(-)	(56,0)	(58,2)	(237,3)	(239,5)
28	5 Mill. - 10 Mill.	(1,9)	(53,2)	(1,0)	(28,9)	(277,0)	(304,1)	(374,2)	(391,3)
29	10 Mill. - 25 Mill.	(1 302,1)	(1 258,5)	(185,7)	(185,7)	(235,2)	(191,1)	(1 347,8)	(1 487,3)
413 2 Großhandel mit elektro									
30	Zusammen	129,5	145,1	28,3	23,6	169,4	190,7	1 098,2	1 116,9
	darunter:								
31	250 000 - 500 000	(-)	(-)	(-)	(-)	(12,5)	(11,9)	(49,9)	(53,4)
32	500 000 - 2 Mill.	0,3	0,3	-	-	39,1	45,2	86,5	88,5
33	2 Mill. - 5 Mill.	24,9	23,7	6,1	6,1	73,2	85,6	294,3	267,8
34	5 Mill. - 10 Mill.	134,4	123,5	21,0	21,0	157,4	159,3	786,3	810,3
35	10 Mill. - 25 Mill.	447,2	414,4	69,4	70,2	308,0	347,8	2 558,0	2 729,9
36	25 Mill. - 50 Mill.	448,4	432,1	153,3	150,2	663,0	772,6	4 015,0	4 072,0
37	50 Mill. - 100 Mill.	1 971,6	2 509,2	262,2	262,2	1 390,0	1 919,0	8 578,7	8 284,8
38	100 Mill. - 250 Mill.	2 244,6	3 010,4	558,7	655,8	1 891,9	2 148,1	19 878,7	19 664,3

*) Hochgerechnetes Ergebnis.

1) Ohne Wechselforderungen, Wechsel- und Bankverbindlichkeiten, sonstige Kreditverpflichtungen u.dgl. sowie ohne Forderungen/Verbindlichkeiten aus Verkauf bzw. Erwerb von Anlagegütern.

handel*)
je Unternehmen
1 000 DM

Vorräte				Forderungen		Verbindlichkeiten		Lfd. Nr.
Roh-, Hilfe- und Betriebsstoffe		selbthergestellte und bearbeitete Halb- und Fertigerzeugnisse		aus Lieferungen und sonstigen Leistungen 1)				
am Anfang	am Ende	am Anfang	am Ende	am Anfang	am Ende	am Anfang	am Ende	
und -artikeln aus Eisen, Metall und Kunststoff								
4,5	3,9	19,9	15,5	1 260,6	1 272,5	987,2	970,0	1
(0,9)	(0,8)	(1,3)	(1,6)	(19,7)	(25,0)	(12,4)	(14,2)	2
(-)	(-)	(-)	(-)	(72,0)	(66,9)	(41,7)	(42,0)	3
(0,6)	(0,5)	(-)	(-)	(158,3)	(152,7)	(131,2)	(118,2)	4
(11,0)	(6,7)	(2,7)	(3,9)	(304,7)	(430,6)	(228,0)	(274,0)	5
(5,3)	(6,7)	(-)	(-)	(617,6)	(706,3)	(393,3)	(459,0)	6
5,7	5,9	8,7	0,4	2 323,3	2 353,5	1 457,5	1 379,6	7
(12,6)	(13,1)	(-)	(-)	(3 896,2)	(4 984,7)	(3 284,0)	(3 408,6)	8
(47,8)	(57,8)	(115,3)	(87,2)	(5 990,5)	(6 685,8)	(4 992,0)	(5 226,9)	9
Kunststoff (ohne elektrotechnische Erzeugnisse)								
3,5	4,3	1,0	4,6	435,0	438,2	385,7	312,4	10
(-)	(-)	(-)	(-)	(7,3)	(10,2)	(35,8)	(14,3)	11
(0,1)	(0,1)	(-)	(-)	(135,3)	(169,0)	(153,2)	(112,1)	12
(22,6)	(27,6)	(11,4)	(54,0)	(1 888,8)	(1 865,2)	(2 007,1)	(1 827,0)	13
(11,3)	(12,9)	(-)	(-)	(2 904,4)	(2 410,0)	(2 182,5)	(1 427,4)	14
Metall- und Kunststoffwaren, a.n.g.								
4,7	3,8	0,0	0,0	1 017,2	946,9	791,1	711,7	15
(-)	(-)	(-)	(-)	(12,8)	(24,9)	(2,0)	(8,1)	16
(-)	(-)	(-)	(-)	(91,6)	(101,7)	(30,5)	(74,2)	17
(-)	(-)	(-)	(-)	(150,8)	(112,0)	(116,4)	(140,8)	18
1,2	1,7	0,3	0,2	281,8	282,5	221,4	201,3	19
(0,8)	(0,7)	(-)	(-)	(744,3)	(574,8)	(473,1)	(371,0)	20
11,8	11,7	-	-	1 615,2	1 655,5	2 040,0	1 573,3	21
(39,9)	(8,0)	(-)	(-)	(5 053,5)	(4 452,4)	(3 759,5)	(3 887,7)	22
(5,0)	(5,0)	(-)	(-)	(6 362,6)	(6 075,7)	(4 758,3)	(4 288,3)	23
aus Eisen, Metall und Kunststoff								
1,2	1,3	-	1,9	559,8	515,0	807,6	785,9	24
(0,4)	(0,6)	(-)	(-)	(48,7)	(53,5)	(47,0)	(49,3)	25
(-)	(0,2)	(-)	(10,8)	(98,1)	(75,4)	(59,3)	(48,4)	26
(1,2)	(1,2)	(-)	(-)	(201,4)	(204,7)	(87,4)	(103,4)	27
(-)	(-)	(-)	(-)	(595,1)	(572,6)	(489,6)	(468,2)	28
(7,9)	(8,6)	(-)	-	(2 188,4)	(1 777,5)	(2 679,5)	(2 501,7)	29
technischen Erzeugnissen, a.n.g.								
3,7	3,2	5,1	8,0	1 418,9	1 400,8	1 053,1	976,0	30
(-)	(-)	(-)	(-)	(34,6)	(23,5)	(125,9)	(99,0)	31
-	-	-	-	127,0	138,8	70,2	84,4	32
7,8	7,8	-	-	309,3	475,7	383,6	473,5	33
0,0	0,0	-	-	670,9	606,8	800,2	733,8	34
21,7	17,9	25,2	21,3	2 203,1	2 136,7	2 100,8	1 967,9	35
25,1	17,6	-	-	5 472,1	5 753,1	3 849,3	3 775,6	36
18,3	15,5	247,3	453,0	11 177,3	10 946,7	8 536,4	7 312,4	37
25,8	25,9	-	-	17 046,3	17 770,9	10 280,4	10 532,2	38

1 Groß
1.5 Posten der Bilanz 1992
in

Lfd. Nr.	Gesamtleistung von ... bis unter ... DM	Sachanlagen							
		betrieblich genutzte Bauten auf eigenen und fremden Grundstücken		Grundstücke und grundstücksgleiche Rechte (bebaut und unbebaut)		technische Anlagen und Maschinen sowie andere Anlagen einschl. Fahrzeugpark, Betriebs- und Geschäftsausstattung sowie Anlagen im Bau		Handelswaren	
		am Anfang	am Ende	am Anfang	am Ende	am Anfang	am Ende	am Anfang	am Ende
413 3 Großhandel mit Feinkeramik									
1	Zusammen	191,4	180,0	48,5	48,5	87,5	91,3	719,6	644,9
	darunter:								
2	500 000 - 1 Mill.	(15,0)	(14,4)	(24,9)	(24,9)	(24,3)	(23,6)	(77,9)	(94,7)
3	1 Mill. - 5 Mill.	(106,5)	(92,9)	(8,7)	(8,7)	(65,7)	(68,0)	(301,3)	(288,3)
4	5 Mill. - 10 Mill.	(125,6)	(137,7)	(139,8)	(140,2)	(146,8)	(127,5)	(1 374,7)	(1 305,5)
5	10 Mill. - 25 Mill.	(97,9)	(88,6)	(77,9)	(77,9)	(149,9)	(196,8)	(2 482,1)	(2 320,6)
413 6 Großhandel mit Möbeln, Kunstgegenständen,									
6	Zusammen	91,9	97,5	24,7	24,7	91,9	95,9	536,2	550,3
	darunter:								
7	250 000 - 500 000	(-)	(-)	(-)	(-)	(42,9)	(26,0)	(82,8)	(79,7)
8	500 000 - 1 Mill.	(25,5)	(25,0)	(5,5)	(5,5)	(33,4)	(30,0)	(173,7)	(194,3)
9	1 Mill. - 2 Mill.	(-)	(-)	(-)	(-)	(43,4)	(43,1)	(463,8)	(444,3)
10	2 Mill. - 5 Mill.	(68,9)	(106,7)	(0,1)	(0,3)	(71,5)	(78,0)	(403,9)	(460,0)
11	5 Mill. - 10 Mill.	(393,3)	(368,7)	(143,1)	(143,1)	(135,1)	(129,4)	(968,6)	(924,9)
12	10 Mill. - 25 Mill.	(512,0)	(482,9)	(208,1)	(208,1)	(298,0)	(314,0)	(1 889,4)	(1 934,4)
13	25 Mill. - 50 Mill.	(564,6)	(729,0)	(21,2)	(21,2)	(569,2)	(556,0)	(3 327,9)	(4 158,8)
14	50 Mill. - 250 Mill.	(227,1)	(213,6)	(18,3)	(18,3)	(1 124,4)	(1 361,5)	(5 688,9)	(5 126,4)
413 71 Großhandel mit Rundfunk-, Fernseh-									
15	Zusammen	195,2	184,9	147,9	187,7	242,2	183,5	3 035,3	1 928,4
	darunter:								
16	2 Mill. - 5 Mill.	(113,8)	(102,7)	(3,3)	(3,3)	(66,6)	(55,3)	(151,4)	(173,9)
17	5 Mill. - 10 Mill.	(-)	(-)	(-)	(-)	(250,1)	(216,9)	(358,3)	(457,6)
18	10 Mill. - 25 Mill.	(190,9)	(185,2)	(56,5)	(56,5)	(102,4)	(139,5)	(2 191,8)	(2 014,4)
19	25 Mill. - 50 Mill.	(1 461,5)	(1 384,1)	(175,2)	(175,2)	(457,2)	(551,6)	(5 955,1)	(6 529,9)
413 8 Großhandel mit									
20	Zusammen	329,4	327,3	125,0	125,7	223,8	223,2	907,0	985,8
	darunter:								
21	2 Mill. - 5 Mill.	(22,4)	(16,0)	(-)	(-)	(128,8)	(89,5)	(408,0)	(431,5)
22	5 Mill. - 10 Mill.	(93,1)	(289,5)	(33,7)	(33,7)	(96,5)	(138,0)	(923,0)	(948,7)
23	10 Mill. - 25 Mill.	(272,2)	(264,9)	(152,7)	(152,7)	(689,0)	(687,5)	(2 369,8)	(2 498,2)
24	25 Mill. - 50 Mill.	(2 078,0)	(1 964,2)	(641,7)	(650,8)	(1 124,8)	(1 069,8)	(4 972,9)	(5 206,9)
413 Großhandel mit Eisen- und Metallwaren, Möbeln,									
25	Zusammen	151,1	159,0	42,4	44,6	152,0	157,1	1 071,6	984,3
	darunter:								
26	100 000 - 250 000	(-)	(-)	(-)	(-)	(9,4)	(8,7)	(37,4)	(31,6)
27	250 000 - 500 000	4,8	4,6	0,9	0,9	30,5	37,4	63,5	61,6
28	500 000 - 1 Mill.	8,5	8,3	4,0	4,0	32,8	36,2	82,2	94,3
29	1 Mill. - 2 Mill.	17,0	16,2	7,3	7,3	47,9	47,5	226,5	222,9
30	2 Mill. - 5 Mill.	59,5	66,0	4,1	6,4	80,9	77,1	373,7	389,0
31	5 Mill. - 10 Mill.	150,0	153,3	43,9	44,9	150,9	152,6	825,5	831,3
32	10 Mill. - 25 Mill.	432,1	408,4	102,6	103,1	321,3	341,9	2 525,0	2 544,0
33	25 Mill. - 50 Mill.	1 162,1	1 195,0	216,0	218,5	671,0	726,2	4 900,9	5 044,9
34	50 Mill. - 100 Mill.	1 750,4	1 891,1	227,7	227,8	1 280,3	1 612,5	8 615,3	8 202,3
35	100 Mill. - 250 Mill.	1 773,6	2 094,9	1 443,5	1 769,6	2 426,4	2 086,8	27 576,0	18 892,2

*) Hochgerechnetes Ergebnis.

1) Ohne Wechselforderungen, Wechsel- und Bankverbindlichkeiten, sonstige Kreditverpflichtungen u.dgl. sowie ohne Forderungen/Verbindlichkeiten aus Verkauf bzw. Erwerb von Anlagegütern.

handel*)
je Unternehmen
1 000 DM

Vorräte				Forderungen		Verbindlichkeiten		Lfd. Nr.
Roh-, Hilfs- und Betriebsstoffe		selbstergestellte und bearbeitete Halb- und Fertigerzeugnisse		aus Lieferungen und sonstigen Leistungen 1)				
am Anfang	am Ende	am Anfang	am Ende	am Anfang	am Ende	am Anfang	am Ende	
und Glaswaren für den Haushalt								
11,5	12,3	-	-	359,2	377,1	648,5	641,9	1
(-)	(-)	(-)	(-)	(50,9)	(34,8)	(58,7)	(42,8)	2
(5,9)	(4,7)	(-)	(-)	(288,9)	(304,4)	(137,8)	(149,2)	3
(1,2)	(0,9)	(-)	(-)	(844,0)	(1 057,2)	(938,8)	(1 063,8)	4
(1,0)	(0,8)	(-)	(-)	(1 611,4)	(1 588,3)	(1 228,7)	(1 176,3)	5
kunstgewerblichen Erzeugnissen								
1,5	2,0	-	-	479,7	503,9	425,4	380,3	6
(2,6)	(3,2)	(-)	(-)	(45,5)	(37,3)	(7,8)	(15,4)	7
(1,6)	(1,8)	(-)	(-)	(68,8)	(66,4)	(88,6)	(78,6)	8
(-)	(-)	(-)	(-)	(191,0)	(218,2)	(88,4)	(143,2)	9
(1,4)	(3,2)	(-)	(-)	(240,9)	(270,4)	(380,5)	(314,7)	10
(2,7)	(2,0)	(-)	(-)	(697,6)	(637,8)	(569,3)	(425,8)	11
(3,6)	(3,4)	(-)	(-)	(1 314,0)	(1 392,9)	(1 389,1)	(1 498,8)	12
(4,8)	(7,0)	(-)	(-)	(2 722,0)	(2 503,5)	(2 827,1)	(2 903,1)	13
(12,4)	(17,7)	(-)	(-)	(9 292,9)	(10 364,8)	(6 818,6)	(5 164,9)	14
und phonotechnischen Geräten								
10,9	10,6	-	-	2 816,1	2 311,1	993,9	1 351,3	15
(-)	(-)	(-)	(-)	(710,8)	(226,2)	(225,4)	(184,5)	16
(-)	(-)	(-)	(-)	(586,3)	(561,3)	(944,7)	(861,4)	17
(1,0)	(1,0)	(-)	(-)	(1 691,8)	(1 836,8)	(1 411,2)	(1 699,1)	18
(106,2)	(103,2)	(-)	(-)	(5 251,6)	(6 562,4)	(2 214,6)	(1 868,1)	19
Lacken, Farben, Tapeten								
3,6	2,9	0,0	0,0	674,7	661,1	600,0	633,9	20
(0,6)	(0,6)	(-)	(-)	(309,7)	(266,5)	(271,4)	(248,9)	21
(2,5)	(1,2)	(-)	(-)	(775,4)	(682,8)	(1 081,9)	(1 105,3)	22
(2,3)	(1,1)	(0,1)	(0,1)	(1 452,5)	(1 715,3)	(762,8)	(1 002,8)	23
(17,9)	(12,4)	(-)	(-)	(3 212,2)	(3 189,5)	(2 942,8)	(2 934,2)	24
Einrichtungs- und Haushaltsgegenständen (soweit erfaßt)								
4,2	4,0	3,5	4,4	1 125,7	1 075,0	807,8	785,2	25
(-)	(-)	(-)	(-)	(11,5)	(13,1)	(5,7)	(1,0)	26
0,6	0,7	0,3	0,3	28,5	24,7	58,3	46,7	27
0,2	0,3	-	-	77,6	83,8	51,8	66,8	28
0,0	0,0	-	0,5	159,5	155,6	120,0	125,7	29
4,1	3,9	0,4	0,5	311,7	327,9	277,6	282,2	30
1,0	0,9	-	-	683,3	633,0	719,2	658,4	31
11,2	10,1	8,5	9,7	1 852,0	1 852,8	1 761,8	1 716,2	32
38,5	33,4	-	-	4 393,0	4 726,0	3 029,1	2 887,3	33
38,5	42,2	101,7	177,9	8 123,2	8 234,8	7 574,3	7 210,4	34
59,6	55,2	131,7	102,4	29 746,8	25 803,7	13 671,6	15 003,8	35

1 Groß
1.5 Posten der Bilanz 1992
in

Lfd. Nr.	Gesamtleistung von ... bis unter ... DM	Sachanlagen							
		betrieblich genutzte Bauten auf eigenen und fremden Grundstücken		Grundstücke und grundstücksgleiche Rechte (bebaut und unbebaut)		technische Anlagen und Maschinen sowie andere Anlagen einschl. Fahrzeugpark, Betriebs- und Geschäftsausstattung sowie Anlagen im Bau		Handelsgüter	
		am Anfang	am Ende	am Anfang	am Ende	am Anfang	am Ende	am Anfang	am Ende
414 31 Großhandel mit Foto- und Kinogeräten,									
1	Zusammen	159,7	164,0	24,8	24,8	197,9	187,3	3 028,1	2 794,0
	davon:								
2	2 Mill. - 5 Mill.	(-)	(-)	(-)	(-)	(61,7)	(72,1)	(401,5)	(383,6)
3	5 Mill. - 10 Mill.	(36,5)	(94,4)	(7,2)	(7,2)	(126,4)	(120,6)	(1 045,5)	(842,0)
4	10 Mill. - 50 Mill.	(166,4)	(160,1)	(31,8)	(31,8)	(211,4)	(159,4)	(2 379,7)	(2 069,1)
5	50 Mill. - 250 Mill.	(711,4)	(691,5)	(96,9)	(96,9)	(617,3)	(626,6)	(13 552,5)	(12 848,3)
414 65 Großhandel mit Edelmetallwaren,									
6	Zusammen	16,2	15,5	4,8	5,3	44,2	41,5	576,0	557,4
	darunter:								
7	100 000 - 250 000	(1,0)	(1,0)	(2,1)	(2,1)	(22,2)	(16,0)	(99,3)	(65,0)
8	250 000 - 500 000	(-)	(-)	(-)	(-)	(25,7)	(18,9)	(209,6)	(197,8)
9	500 000 - 1 Mill.	(8,2)	(7,7)	(1,1)	(1,1)	(22,4)	(20,2)	(226,7)	(252,5)
10	1 Mill. - 2 Mill.	13,9	13,4	5,6	5,6	47,9	40,7	861,1	849,8
11	2 Mill. - 5 Mill.	31,7	31,2	21,6	26,0	67,6	63,1	1 259,9	1 189,1
12	5 Mill. - 10 Mill.	(11,8)	(11,6)	(5,1)	(5,1)	(141,1)	(141,1)	(1 195,8)	(1 135,7)
13	10 Mill. - 25 Mill.	(781,9)	(738,0)	(91,4)	(88,8)	(232,2)	(329,7)	(4 607,9)	(4 594,2)
14	25 Mill. - 100 Mill.	(-)	(-)	(-)	(-)	(1 134,9)	(1 082,4)	(14 457,9)	(14 041,3)
414 94 Großhandel									
15	Zusammen	75,6	72,3	18,7	18,7	95,4	146,9	468,7	514,8
	darunter:								
16	175 000 - 1 Mill.	(6,4)	(6,2)	(1,5)	(1,5)	(37,9)	(48,6)	(83,6)	(79,6)
17	1 Mill. - 5 Mill.	(25,8)	(27,0)	(17,2)	(17,2)	(100,0)	(82,7)	(396,2)	(439,6)
18	5 Mill. - 10 Mill.	(204,6)	(192,7)	(35,8)	(35,8)	(103,7)	(142,3)	(634,9)	(596,8)
19	10 Mill. - 50 Mill.	(260,5)	(265,4)	(157,0)	(157,0)	(296,4)	(840,6)	(6 654,9)	(7 589,2)
414 96 Großhandel mit Sport- und									
20	Zusammen	34,0	33,2	3,1	3,1	69,8	62,8	670,4	657,1
	darunter:								
21	500 000 - 2 Mill.	(-)	(-)	(-)	(-)	(35,7)	(32,9)	(96,5)	(86,3)
22	2 Mill. - 10 Mill.	(-)	(-)	(-)	(-)	(79,0)	(69,1)	(1 216,8)	(822,9)
23	10 Mill. - 50 Mill.	(363,0)	(354,7)	(33,6)	(33,6)	(272,1)	(273,5)	(3 490,6)	(4 455,2)
414 Großhandel mit feinmechanischen und optischen Erzeugnissen,									
24	Zusammen	38,6	37,8	8,0	8,3	67,6	71,7	748,1	725,4
	darunter:								
25	100 000 - 250 000	(4,5)	(4,4)	(2,6)	(2,6)	(23,7)	(22,2)	(81,0)	(53,3)
26	250 000 - 500 000	(1,4)	(1,4)	(0,3)	(0,3)	(35,2)	(31,0)	(110,1)	(97,4)
27	500 000 - 1 Mill.	5,1	4,8	0,7	0,7	24,6	25,6	184,1	197,3
28	1 Mill. - 2 Mill.	14,4	14,5	7,7	7,7	50,5	41,5	488,1	483,0
29	2 Mill. - 5 Mill.	15,1	14,9	10,3	12,4	71,5	67,7	975,4	840,0
30	5 Mill. - 10 Mill.	41,6	49,1	8,5	8,5	124,5	124,9	1 110,8	993,2
31	10 Mill. - 25 Mill.	450,0	432,1	57,8	57,2	186,3	188,7	3 518,5	3 527,4
32	25 Mill. - 50 Mill.	139,1	138,5	44,7	44,7	449,3	579,9	5 201,9	5 919,1
33	50 Mill. - 100 Mill.	(-)	(-)	(-)	(-)	(762,6)	(675,2)	(10 077,1)	(9 006,3)
34	100 Mill. - 250 Mill.	(1 422,8)	(1 382,9)	(193,9)	(193,9)	(683,4)	(689,4)	(20 245,8)	(19 533,2)

*) Hochgerechnetes Ergebnis.

1) Ohne Wechselorderungen, Wechsel- und Bankverbindlichkeiten, sonstige Kreditverpflichtungen u. dgl. sowie ohne Forderungen/Verbindlichkeiten aus Verkauf bzw. Erwerb von Anlagegütern.

handel*)
je Unternehmen
1 000 DM

Vorräte				Forderungen		Verbindlichkeiten		Lfd. Nr.
Roh-, Hilfs- und Betriebsstoffe		selbthergestellte und bearbeitete Halb- und Fertigerzeugnisse		aus Lieferungen und sonstigen Leistungen 1)				
am Anfang	am Ende	am Anfang	am Ende	am Anfang	am Ende	am Anfang	am Ende	

phototechnischem und -chemischem Material

6,1	8,7	-	-	3 579,1	3 237,3	2 904,4	2 620,8	1
(-)	(-)	(-)	(-)	(507,3)	(481,5)	(245,4)	(189,5)	2
(0,0)	(0,0)	(-)	(-)	(664,9)	(385,7)	(1 261,6)	(695,7)	3
(20,1)	(22,1)	(-)	(-)	(1 902,2)	(2 004,0)	(1 861,7)	(1 532,8)	4
(1,6)	(14,9)	(-)	(-)	(18 328,3)	(16 187,3)	(13 931,5)	(13 418,0)	5

Schmuck, Edel- und Schmucksteinen

2,2	1,5	5,8	5,9	390,8	385,9	378,6	353,9	6
(0,2)	(0,2)	(-)	(-)	(59,1)	(42,9)	(18,4)	(16,3)	7
(-)	(-)	(-)	(-)	(36,0)	(29,9)	(85,7)	(80,1)	8
(0,3)	(0,2)	(-)	(-)	(209,5)	(213,8)	(175,3)	(198,9)	9
0,4	0,5	-	-	350,8	313,6	375,7	311,7	10
17,1	10,5	-	-	748,5	736,7	887,8	734,2	11
(-)	(-)	(-)	(-)	(988,3)	(840,2)	(505,0)	(331,8)	12
(7,2)	(16,7)	(501,8)	(509,1)	(4 158,3)	(4 176,7)	(1 319,0)	(1 705,8)	13
(-)	(-)	(-)	(-)	(11 196,1)	(11 856,3)	(13 866,9)	(13 683,7)	14

mit Spielwaren

10,7	10,7	-	-	444,3	430,9	633,8	656,5	15
(0,2)	(0,2)	(-)	(-)	(38,6)	(37,4)	(77,4)	(76,1)	16
(-)	(-)	(-)	(-)	(200,5)	(210,3)	(204,2)	(254,3)	17
(0,7)	(0,7)	(-)	(-)	(1 344,5)	(1 147,3)	(556,5)	(542,5)	18
(13,2)	(14,4)	(-)	(-)	(5 952,0)	(5 412,1)	(5 285,5)	(4 297,5)	19

Campingartikeln (ohne Campingmöbel)

53,0	44,6	2,3	2,8	400,5	437,0	374,4	364,6	20
(-)	(-)	(-)	(-)	(141,0)	(99,4)	(96,7)	(106,5)	21
(7,6)	(7,9)	(-)	(-)	(620,2)	(551,7)	(827,2)	(520,2)	22
(546,6)	(456,1)	(25,0)	(29,7)	(2 039,0)	(2 529,5)	(1 414,2)	(1 961,1)	23

Schmuck, Spielwaren, Sportartikeln (soweit erfaßt)

13,7	11,8	3,8	4,0	621,6	600,2	591,3	558,7	24
(0,2)	(0,2)	(-)	(-)	(48,9)	(36,2)	(17,2)	(13,3)	25
(-)	(-)	(-)	(-)	(22,3)	(52,5)	(51,8)	(60,1)	26
0,2	0,2	-	-	155,2	155,0	165,4	173,7	27
0,2	0,2	-	-	269,4	222,8	209,1	201,1	28
8,2	5,0	-	-	580,2	548,2	656,0	495,4	29
5,6	5,7	-	-	940,0	816,8	767,6	572,7	30
322,3	272,9	114,5	116,2	2 041,2	2 016,7	1 005,7	1 070,9	31
38,8	35,7	17,4	20,6	3 941,3	4 187,1	3 624,9	3 343,7	32
(-)	(17,9)	(-)	(-)	(13 372,0)	(14 708,8)	(11 947,0)	(12 298,1)	33
(3,3)	(3,0)	(-)	(-)	(27 008,8)	(21 966,5)	(24 489,2)	(23 687,3)	34

1 Groß
1.5 Posten der Bilanz 1992
in

Lfd. Nr.	Gesamtleistung von ... bis unter ... DM	Sachanlagen						Handelswaren	
		betrieblich genutzte Bauten auf eigenen und fremden Grundstücken		Grundstücke und grundstücksgleiche Rechte (bebaut und unbebaut)		technische Anlagen und Maschinen sowie andere Anlagen einschl. Fahrzeugpark, Betriebs- und Geschäftsausstattung sowie Anlagen im Bau			
		am Anfang	am Ende	am Anfang	am Ende	am Anfang	am Ende	am Anfang	am Ende
416 11 Großhandel									
1	Zusammen	420,9	471,7	140,4	141,3	287,6	271,2	4 639,9	3 681,5
	darunter:								
2	100 000 - 1 Mill.	(-)	(-)	(20,3)	(20,3)	(41,0)	(36,3)	(46,5)	(46,4)
3	1 Mill. - 2 Mill.	(21,9)	(22,4)	(29,7)	(34,1)	(69,3)	(73,1)	(187,2)	(228,3)
4	2 Mill. - 5 Mill.	(190,7)	(177,2)	(64,1)	(64,1)	(211,1)	(172,7)	(448,8)	(457,9)
5	5 Mill. - 10 Mill.	(150,0)	(151,0)	(21,8)	(21,8)	(269,1)	(238,3)	(425,0)	(699,0)
6	10 Mill. - 25 Mill.	(58,6)	(53,6)	(-)	(-)	(181,7)	(162,2)	(3 728,3)	(3 215,1)
7	25 Mill. - 50 Mill.	(358,0)	(335,5)	(72,2)	(71,9)	(838,4)	(603,3)	(4 575,8)	(2 920,4)
416 14 Großhandel mit Kraftfahrzeugteilen,									
8	Zusammen	143,0	137,9	34,1	31,7	149,3	143,1	1 015,5	1 024,3
	darunter:								
9	250 000 - 500 000	(19,2)	(18,4)	(4,2)	(4,2)	(25,5)	(24,4)	(73,8)	(66,8)
10	500 000 - 1 Mill.	(-)	(-)	(-)	(-)	(21,1)	(24,2)	(22,2)	(29,2)
11	1 Mill. - 2 Mill.	(8,5)	(8,1)	(0,1)	(0,1)	(31,7)	(25,8)	(282,3)	(304,6)
12	2 Mill. - 5 Mill.	86,9	82,8	27,3	27,3	99,5	136,9	535,9	542,8
13	5 Mill. - 10 Mill.	179,6	172,2	40,9	40,9	146,4	158,0	1 103,2	1 088,4
14	10 Mill. - 25 Mill.	373,8	350,6	63,1	63,1	294,0	264,2	2 514,8	2 431,5
15	25 Mill. - 50 Mill.	713,2	684,0	235,7	235,7	411,8	426,3	4 687,8	4 786,7
16	50 Mill. - 100 Mill.	(1 571,3)	(1 644,5)	(243,2)	(243,2)	(1 792,5)	(1 692,1)	(12 048,6)	(11 660,7)
17	100 Mill. - 250 Mill.	(4 179,2)	(3 836,1)	(1 187,9)	(782,4)	(3 605,2)	(2 304,0)	(17 045,0)	(15 843,8)
18	250 Mill. - 500 Mill.	(1 022,8)	(1 102,2)	(277,1)	(514,0)	(5 100,0)	(4 906,4)	(36 117,5)	(43 049,0)
416 17 Großhandel mit Krafträdern,									
19	Zusammen	174,6	206,2	43,6	43,8	65,6	78,7	1 073,3	1 057,9
	darunter:								
20	5 Mill. - 10 Mill.	(157,2)	(150,9)	(22,4)	(22,4)	(157,1)	(151,6)	(1 872,8)	(1 691,1)
21	10 Mill. - 25 Mill.	(862,0)	(1 089,6)	(226,4)	(226,4)	(224,1)	(329,5)	(2 231,9)	(2 266,4)
22	25 Mill. - 100 Mill.	(933,3)	(1 649,7)	(211,0)	(214,9)	(380,3)	(377,0)	(10 473,2)	(10 835,5)
416 2 Großhandel mit Landmaschinen,									
23	Zusammen	68,4	72,7	33,7	34,8	61,1	57,2	699,8	628,9
	davon:								
24	100 000 - 1 Mill.	(7,4)	(7,2)	(0,9)	(0,9)	(7,2)	(3,8)	(79,1)	(75,8)
25	1 Mill. - 2 Mill.	(15,4)	(13,7)	(14,0)	(14,0)	(41,2)	(49,0)	(172,8)	(135,1)
26	2 Mill. - 5 Mill.	59,0	66,0	22,9	23,0	80,0	90,2	450,5	380,3
27	5 Mill. - 10 Mill.	(316,5)	(319,6)	(16,0)	(16,0)	(104,2)	(93,9)	(1 809,2)	(1 582,4)
28	10 Mill. - 25 Mill.	(173,3)	(168,2)	(219,2)	(219,2)	(313,8)	(214,2)	(3 469,4)	(2 636,8)
29	25 Mill. - 50 Mill.	(345,2)	(387,9)	(536,4)	(616,3)	(499,3)	(563,0)	(7 682,8)	(7 484,3)
30	50 Mill. - 250 Mill.	(1 571,2)	(1 831,8)	(472,3)	(472,3)	(345,1)	(470,9)	(11 036,8)	(12 829,5)
416 41 Großhandel									
31	Zusammen	57,3	52,2	13,3	13,4	68,3	77,1	522,4	515,1
	darunter:								
32	250 000 - 1 Mill.	(-)	(-)	(-)	(-)	(8,3)	(22,5)	(89,1)	(88,7)
33	1 Mill. - 2 Mill.	(60,4)	(56,8)	(20,4)	(20,4)	(34,9)	(30,2)	(134,2)	(90,9)
34	2 Mill. - 5 Mill.	(24,3)	(22,5)	(1,6)	(2,1)	(60,7)	(80,9)	(184,7)	(159,4)
35	5 Mill. - 10 Mill.	(-)	(-)	(-)	(-)	(158,5)	(165,0)	(367,4)	(643,2)
36	10 Mill. - 25 Mill.	(348,5)	(301,5)	(102,3)	(102,3)	(238,6)	(238,2)	(2 663,4)	(2 443,4)
37	25 Mill. - 50 Mill.	(594,8)	(572,1)	(70,3)	(70,3)	(455,6)	(430,6)	(6 693,6)	(6 414,5)

*) Hochgerechnetes Ergebnis.

1) Ohne Wechselforderungen, Wechsel- und Bankverbindlichkeiten, sonstige Kreditverpflichtungen u.dgl. sowie ohne Forderungen/Verbindlichkeiten aus Verkauf bzw. Erwerb von Anlagegütern.

handel*)
je Unternehmen
1 000 DM

Vorräte				Forderungen		Verbindlichkeiten		Lfd. Nr.
Roh-, Hilfs- und Betriebsstoffe		selbethergestellte und bearbeitete Halb- und Fertigerzeugnisse		aus Lieferungen und sonstigen Leistungen 1)				
am Anfang	am Ende	am Anfang	am Ende	am Anfang	am Ende	am Anfang	am Ende	
mit Kraftwagen								
43,8	44,9	1,9	1,8	3 128,4	2 777,3	3 312,5	3 084,4	1
(-)	(-)	(-)	(-)	(53,6)	(55,4)	(42,0)	(41,4)	2
(0,0)	(0,2)	(-)	(-)	(43,3)	(150,4)	(25,0)	(124,6)	3
(0,8)	(1,1)	(-)	(-)	(466,1)	(278,2)	(469,5)	(316,6)	4
(8,1)	(6,9)	(3,7)	(6,9)	(228,3)	(293,7)	(656,4)	(616,5)	5
(222,1)	(236,9)	(14,3)	(9,9)	(1 476,3)	(1 427,0)	(2 123,9)	(2 011,1)	6
(208,6)	(202,3)	(0,4)	(-)	(2 657,8)	(2 044,7)	(5 466,8)	(3 169,3)	7
-zubehör und -reifen								
1,3	1,2	1,8	1,2	1 097,3	1 087,8	731,3	649,1	8
(-)	(-)	(-)	(-)	(30,8)	(32,3)	(33,2)	45,7	9
(-)	(-)	(-)	(-)	(38,6)	(29,0)	(61,3)	(57,1)	10
(-)	(-)	(-)	(-)	(134,5)	(110,6)	(53,1)	(71,6)	11
1,2	0,6	-	-	309,5	315,7	351,2	297,7	12
1,7	1,7	-	-	1 507,7	1 375,2	692,5	667,8	13
2,1	2,5	0,6	0,0	2 338,4	2 331,1	1 654,9	1 602,9	14
12,6	12,3	32,6	28,9	4 422,8	4 220,7	2 572,7	2 057,1	15
(15,8)	(15,2)	(3,2)	(1,5)	(7 978,2)	(8 359,8)	(7 525,8)	(7 506,5)	16
(21,2)	(23,0)	(-)	(-)	(24 285,6)	(19 117,0)	(21 822,0)	(16 839,0)	17
(9,6)	((10,4)	(232,3)	(111,5)	(77 503,5)	(90 205,1)	(30 709,2)	(25 424,5)	18
Fahrrädern, Fahrradteilen								
1,4	1,1	2,0	5,5	524,3	457,0	584,1	484,6	19
(5,6)	(4,0)	(-)	(-)	(502,5)	(448,7)	(593,6)	(306,5)	20
(8,5)	(5,6)	(-)	(-)	(880,5)	(1 174,6)	(793,3)	(947,2)	21
(14,4)	(13,4)	(68,0)	(196,2)	(3 170,3)	(3 396,5)	(3 605,0)	(2 683,8)	22
landwirtschaftlichen Geräten								
1,5	1,4	1,6	0,3	559,7	496,9	741,7	708,2	23
(-)	(-)	(-)	(-)	(32,3)	(44,2)	(25,8)	(28,1)	24
(0,2)	(0,2)	(-)	(-)	(144,3)	(106,5)	(88,7)	(98,1)	25
4,2	4,1	7,5	0,4	273,2	231,4	218,9	195,1	26
(1,6)	(1,3)	(-)	(-)	(748,4)	(1 009,0)	(1 475,3)	(1 457,7)	27
(0,1)	(0,1)	(-)	(-)	(716,5)	(1 131,8)	(1 710,3)	(1 324,9)	28
(11,1)	(12,1)	(-)	(12,6)	(5 805,8)	(6 371,1)	(9 064,4)	(8 232,0)	29
(29,4)	(23,3)	(-)	(-)	(29 602,3)	(19 157,5)	(34 646,8)	(35 267,7)	30
mit Werkzeugmaschinen								
6,3	6,1	-	-	665,8	647,6	519,5	530,9	31
(-)	(-)	(-)	(-)	(40,0)	(36,2)	(71,5)	(48,9)	32
(-)	(-)	(-)	(-)	(163,6)	(165,4)	(88,5)	(70,9)	33
(-)	(-)	(-)	(-)	(334,5)	(405,4)	(324,0)	(383,1)	34
(0,1)	(1,3)	(-)	(-)	(754,3)	(668,1)	(380,9)	(773,0)	35
(60,8)	(57,4)	(-)	(-)	(2 191,9)	(1 766,2)	(2 382,5)	(2 267,2)	36
(61,5)	(58,7)	(-)	(-)	(6 006,3)	(5 161,0)	(5 934,3)	(4 562,3)	37

1 Groß
1.5 Posten der Bilanz 1992
in

Lfd. Nr.	Gesamtleistung von ... bis unter ... DM	Sachanlagen						Handelewaren	
		betrieblich genutzte Bauten auf eigenen und fremden Grundstücken		Grundstücke und grundstücksgleiche Rechte (bebaut und unbebaut)		technische Anlagen und Maschinen sowie andere Anlagen einschl. Fahrzeugpark, Betriebs- und Geschäftsausstattung sowie Anlagen im Bau			
		am Anfang	am Ende	am Anfang	am Ende	am Anfang	am Ende	am Anfang	am Ende
416 42 Großhandel mit									
1	Zusammen	142,1	186,1	68,4	70,3	330,2	492,3	1 445,5	1 609,6
	darunter:								
2	1 Mill. - 2 Mill.	(271,0)	(270,6)	(130,8)	(130,8)	(100,3)	(119,5)	(152,5)	(162,5)
3	2 Mill. - 5 Mill.	(-)	(-)	(-)	(-)	(127,4)	(137,5)	(1 026,2)	(889,9)
4	5 Mill. - 10 Mill.	(44,9)	(42,1)	(59,7)	(59,7)	(586,0)	(867,3)	(655,6)	(945,1)
5	10 Mill. - 25 Mill.	(165,9)	(156,7)	(204,3)	(204,3)	(582,2)	(686,3)	(2 920,4)	(3 066,7)
6	25 Mill. - 50 Mill.	(326,1)	(367,5)	(165,1)	(172,4)	(1 784,9)	(2 531,9)	(4 064,4)	(4 520,9)
7	50 Mill. - 100 Mill.	(1 301,1)	(1 420,4)	(389,7)	(389,5)	(1 830,4)	(3 700,7)	(11 681,4)	(13 883,8)
416 44 Großhandel mit Büromaschinen,									
8	Zusammen	72,8	72,7	37,5	37,5	284,8	281,9	1 261,2	1 263,2
	darunter:								
9	500 000 - 1 Mill.	(15,1)	(14,8)	(4,6)	(4,6)	(45,1)	(45,2)	(45,4)	(41,7)
10	1 Mill. - 2 Mill.	(-)	(-)	(-)	(-)	(44,2)	(44,2)	(74,8)	(75,5)
11	2 Mill. - 5 Mill.	57,2	55,8	9,0	9,0	115,0	119,9	397,7	401,5
12	5 Mill. - 10 Mill.	(141,9)	(136,3)	(33,4)	(33,4)	(199,1)	(282,2)	(845,1)	(693,6)
13	10 Mill. - 25 Mill.	(211,0)	(195,4)	(48,8)	(48,8)	(636,7)	(580,9)	(3 295,6)	(3 381,8)
14	25 Mill. - 100 Mill.	(82,7)	(70,2)	(319,2)	(315,0)	(4 912,7)	(4 902,6)	(3 512,0)	(3 058,2)
15	100 Mill. - 500 Mill.	(2 504,0)	(2 681,4)	(637,2)	(637,2)	(4 543,2)	(3 968,8)	(31 110,0)	(28 686,3)
416 46 Großhandel mit									
16	Zusammen	137,2	123,1	54,7	54,7	117,7	127,9	636,0	541,9
	darunter:								
17	250 000 - 1 Mill.	(65,4)	(63,5)	(25,4)	(25,4)	(4,5)	(3,6)	(42,0)	(41,1)
18	1 Mill. - 2 Mill.	(-)	(-)	(-)	(-)	(39,5)	(40,1)	(167,4)	(147,1)
19	2 Mill. - 5 Mill.	(156,0)	(152,6)	(23,9)	(23,9)	(42,9)	(44,5)	(658,9)	(533,3)
20	5 Mill. - 10 Mill.	(282,4)	(236,9)	(114,4)	(114,4)	(284,8)	(322,9)	(1 355,8)	(1 380,9)
416 49 Großhandel mit sonstigen Maschinen									
21	Zusammen	109,1	125,4	39,0	38,2	144,6	160,7	795,6	739,9
	darunter:								
22	250 000 - 500 000	(10,6)	(9,7)	(5,2)	(5,2)	(11,4)	(21,9)	(42,7)	(46,5)
23	500 000 - 1 Mill.	(-)	(-)	(6,2)	(6,1)	(18,1)	(19,2)	(95,0)	(66,1)
24	1 Mill. - 2 Mill.	11,9	11,6	3,9	3,9	67,9	55,4	151,1	163,6
25	2 Mill. - 5 Mill.	119,5	119,1	10,7	10,7	124,3	133,7	316,5	308,8
26	5 Mill. - 10 Mill.	135,6	269,9	19,8	19,8	228,2	237,4	912,1	847,6
27	10 Mill. - 25 Mill.	113,6	103,0	43,4	43,8	432,2	449,7	2 437,1	1 921,4
28	25 Mill. - 50 Mill.	918,1	995,2	582,5	564,5	569,7	722,6	6 485,1	6 523,1
416 53 Großhandel mit technischem									
29	Zusammen	202,0	197,2	36,2	36,2	73,7	78,3	538,4	521,3
	darunter:								
30	100 000 - 250 000	(-)	(-)	(-)	(-)	(51,5)	(46,4)	(20,2)	(20,3)
31	250 000 - 500 000	(1,0)	(0,8)	(0,3)	(0,3)	(10,7)	(6,6)	(52,4)	(35,4)
32	500 000 - 1 Mill.	(38,0)	(46,8)	(1,5)	(1,5)	(19,0)	(20,5)	(99,7)	(90,1)
33	1 Mill. - 2 Mill.	(27,6)	(25,7)	(3,8)	(3,8)	(41,5)	(38,3)	(163,1)	(144,2)
34	2 Mill. - 5 Mill.	(32,1)	(31,1)	(4,7)	(4,7)	(30,4)	(27,4)	(395,3)	(410,9)
35	5 Mill. - 10 Mill.	(204,8)	(223,9)	(11,6)	(11,6)	(92,5)	(94,8)	(559,5)	(522,5)
36	10 Mill. - 25 Mill.	(769,6)	(729,1)	(185,1)	(185,1)	(207,1)	(238,6)	(1 985,3)	(2 006,8)
37	25 Mill. - 50 Mill.	(1 700,3)	(1 644,6)	(243,0)	(243,0)	(419,8)	(459,1)	(3 003,7)	(2 684,5)

*) Hochgerechnetes Ergebnis.

1) Ohne Wechselforderungen, Wechsel- und Bankverbindlichkeiten, sonstige Kreditverpflichtungen u. dgl. sowie ohne Forderungen/Verbindlichkeiten aus Verkauf bzw. Erwerb von Anlagegütern.

handel*)
je Unternehmen
1 000 DM

Vorräte				Forderungen		Verbindlichkeiten		Lfd. Nr.
Roh-, Hilfe- und Betriebsstoffe		selbethergestellte und bearbeitete Halb- und Fertigerzeugnisse		aus Lieferungen und sonetigen Leistungen 1)				
am Anfang	am Ende	am Anfang	am Ende	am Anfang	am Ende	am Anfang	am Ende	
Baumaschinen, Baugeräten								
3,1	3,9	3,7	5,9	1 457,8	1 553,0	1 082,5	1 089,0	1
(-)	(-)	(-)	(-)	(142,3)	(139,5)	(174,8)	(209,1)	2
(2,3)	(5,8)	(-)	(-)	(380,2)	(476,6)	(735,0)	(748,3)	3
(-)	(-)	(-)	(-)	(601,3)	(881,4)	(724,4)	(1 138,8)	4
(2,7)	(3,6)	(-)	(-)	(2 384,3)	(2 137,3)	(1 180,8)	(1 130,9)	5
(9,6)	(9,1)	(97,7)	(155,9)	(5 395,5)	(3 940,7)	(3 924,9)	(3 808,7)	6
(35,4)	(41,8)	(0,7)	(0,6)	(11 695,2)	(11 610,8)	(9 277,3)	(8 922,9)	7
Datenverarbeitungsgeräten und -einrichtungen								
1,9	2,2	0,3	1,7	1 149,0	1 183,3	599,8	642,6	8
(-)	(-)	(-)	(-)	(42,0)	(29,2)	(14,9)	(25,7)	9
(-)	(-)	(-)	(-)	(142,2)	(122,6)	(68,6)	(40,0)	10
0,4	0,4	1,7	11,2	438,5	455,9	312,3	366,3	11
(9,1)	(10,5)	(-)	(-)	(853,2)	(1 315,7)	(644,5)	(731,9)	12
(-)	(-)	(-)	(-)	(1 902,6)	(2 029,6)	(969,8)	(1 254,8)	13
(-)	(-)	(-)	(-)	(4 354,6)	(4 583,3)	(4 570,0)	(5 318,2)	14
(45,2)	(34,7)	(-)	(-)	(24 053,6)	(21 088,5)	(24 186,3)	(21 959,7)	15
Textil- und Nähmaschinen								
1,2	1,5	-	-	597,1	606,8	972,2	782,0	16
(-)	(-)	(-)	(-)	(29,7)	(22,1)	(26,5)	(9,1)	17
(-)	(-)	(-)	(-)	(209,8)	(143,6)	(309,3)	(288,1)	18
(5,6)	(6,8)	(-)	(-)	(277,3)	(309,9)	(363,4)	(209,0)	19
(1,4)	(1,7)	(-)	(-)	(1 380,3)	(1 379,2)	(1 205,5)	(1 434,6)	20
(ohne Land- und Spezialmaschinen)								
12,0	11,6	5,6	5,6	943,7	995,0	783,5	754,0	21
(-)	(-)	(-)	(-)	(44,1)	(39,8)	(47,6)	(42,0)	22
(-)	(-)	(-)	(-)	(76,4)	(98,8)	(63,5)	(57,5)	23
-	-	-	-	286,7	282,2	164,3	131,4	24
1,1	1,0	2,5	1,8	444,9	406,4	460,6	347,7	25
0,6	0,7	-	-	1 472,7	1 548,5	1 125,3	1 256,6	26
58,3	48,2	70,8	50,4	2 466,9	2 495,3	1 920,0	1 600,7	27
160,1	167,0	3,3	5,9	4 271,0	5 006,9	2 986,2	2 855,5	28
Fleischereibedarf und -maschinen								
2,5	2,6	-	-	381,0	379,0	269,9	249,9	29
(-)	(-)	(-)	(-)	(4,2)	(1,9)	(7,5)	(7,6)	30
(-)	(-)	(-)	(-)	(18,6)	(18,0)	(16,8)	(17,0)	31
(-)	(-)	(-)	(-)	(154,8)	(37,8)	(135,6)	(32,7)	32
(0,3)	(0,4)	(-)	(-)	(107,4)	(134,0)	(43,4)	(59,6)	33
(2,8)	(3,2)	(-)	(-)	(269,1)	(261,7)	(229,9)	(182,4)	34
(1,0)	(0,8)	(-)	(-)	(541,0)	(503,4)	(452,0)	(350,5)	35
(2,6)	(5,2)	(-)	(-)	(1 178,7)	(1 304,0)	(825,9)	(971,6)	36
(36,8)	(30,2)	(-)	(-)	(2 324,9)	(2 414,5)	(1 336,7)	(1 192,0)	37

1 Groß
1.5 Posten der Bilanz 1992
in

Lfd. Nr.	Gesamtleistung von ... bis unter ... DM	Sachanlagen							
		betriebl. genutzte Bauten auf eigenen und fremden Grundstücken		Grundstücke und grundstückgleiche Rechte (bebaut und unbebaut)		technische Anlagen und Maschinen sowie andere Anlagen einschl. Fahrzeugpark, Betriebs- und Geschäftsausstattung sowie Anlagen im Bau		Handelswaren	
		am Anfang	am Ende	am Anfang	am Ende	am Anfang	am Ende	am Anfang	am Ende
416 55 Großhandel mit technischem Brauerei-									
1	Zusammen	154,4	142,4	38,7	37,5	104,0	77,8	360,5	346,8
	darunter:								
2	500 000 - 2 Mill.	(75,4)	(72,3)	(52,6)	(50,2)	(37,0)	(25,5)	(119,4)	(78,6)
3	2 Mill. - 5 Mill.	(114,8)	(108,6)	(11,1)	(11,1)	(102,5)	(75,1)	(559,6)	(527,8)
4	5 Mill. - 17,5 Mill.	(461,5)	(417,1)	(49,7)	(49,7)	(307,8)	(237,2)	(1 028,5)	(1 084,3)
416 61 Großhandel mit chemisch-									
5	Zusammen	187,3	191,8	48,1	42,8	165,7	178,6	591,1	610,3
	darunter:								
6	500 000 - 2 Mill.	(-)	(-)	(-)	(-)	(17,0)	(29,7)	(62,2)	(66,1)
7	2 Mill. - 5 Mill.	(234,5)	(206,9)	(61,1)	(66,5)	(167,5)	(160,5)	(292,7)	(324,2)
8	5 Mill. - 10 Mill.	(237,1)	(224,6)	(28,1)	(28,1)	(58,3)	(67,0)	(749,1)	(533,5)
9	10 Mill. - 25 Mill.	(587,6)	(801,7)	(255,8)	(152,3)	(325,5)	(341,3)	(1 903,6)	(1 852,7)
10	25 Mill. - 50 Mill.	(610,9)	(591,2)	(131,6)	(131,6)	(639,3)	(693,7)	(2 168,5)	(2 353,0)
416 65 Großhandel mit									
11	Zusammen	137,8	136,8	25,6	26,2	113,5	115,4	590,3	587,1
	darunter:								
12	175 000 - 500 000	(2,5)	(2,4)	(2,0)	(2,0)	(24,6)	(18,4)	(25,6)	(34,1)
13	500 000 - 1 Mill.	(-)	(-)	(-)	(-)	(52,7)	(53,0)	(76,7)	(72,5)
14	1 Mill. - 2 Mill.	(19,6)	(18,6)	(4,2)	(4,2)	(50,6)	(46,1)	(98,5)	(91,9)
15	2 Mill. - 5 Mill.	97,4	99,1	12,8	12,8	70,2	78,5	334,7	337,7
16	5 Mill. - 10 Mill.	327,9	301,4	40,9	40,9	176,8	192,0	1 216,9	1 368,8
17	10 Mill. - 25 Mill.	684,1	710,6	159,0	166,2	487,9	480,1	2 281,8	2 298,6
18	25 Mill. - 50 Mill.	(242,5)	(233,2)	(108,6)	(108,6)	(323,2)	(243,8)	(2 650,5)	(2 632,8)
416 Großhandel mit Fahrzeugen, Maschinen,									
19	Zusammen	134,6	143,9	44,4	44,1	169,4	180,4	1 153,2	1 074,4
	darunter:								
20	100 000 - 250 000	-	-	-	-	12,9	14,1	23,9	27,7
21	250 000 - 500 000	10,6	10,1	3,2	3,2	15,7	18,3	50,4	46,8
22	500 000 - 1 Mill.	5,6	5,7	9,3	9,2	33,0	32,0	94,5	89,5
23	1 Mill. - 2 Mill.	29,0	28,4	13,1	13,3	50,4	49,2	146,0	147,1
24	2 Mill. - 5 Mill.	86,6	85,0	18,7	18,9	106,7	115,6	429,4	414,7
25	5 Mill. - 10 Mill.	180,9	201,0	31,8	31,8	215,7	248,5	945,1	964,0
26	10 Mill. - 25 Mill.	307,1	310,1	108,9	106,0	400,7	387,7	2 788,2	2 544,8
27	25 Mill. - 50 Mill.	623,7	648,2	312,6	312,0	1 282,1	1 361,3	4 540,9	4 518,2
28	50 Mill. - 100 Mill.	1 534,8	1 621,1	275,6	275,6	1 548,9	2 175,6	10 403,3	10 614,0
29	100 Mill. - 250 Mill.	1 749,1	2 205,9	576,5	521,5	2 139,5	2 244,6	17 592,8	16 564,9
30	250 Mill. - 500 Mill.	(5 198,0)	(4 952,0)	(218,5)	(281,2)	(4 630,5)	(3 143,3)	(32 038,6)	(33 501,3)
418 1 Großhandel mit									
31	Zusammen	643,4	824,0	196,6	196,4	349,9	432,3	2 777,3	3 103,0
	darunter:								
32	2 Mill. - 5 Mill.	(0,4)	(0,1)	(-)	(-)	(77,5)	(48,7)	(179,5)	(198,5)
33	5 Mill. - 10 Mill.	(3,0)	(2,6)	(-)	(-)	(87,7)	(47,5)	(402,9)	(414,7)
34	10 Mill. - 25 Mill.	(248,7)	(241,1)	(45,3)	(45,3)	(217,2)	(195,0)	(966,8)	(1 190,0)
35	25 Mill. - 50 Mill.	(208,9)	(1 536,4)	(79,1)	(79,1)	(162,9)	(386,6)	(2 197,3)	(2 047,9)
36	50 Mill. - 100 Mill.	(262,6)	(563,5)	(469,4)	(406,1)	(193,4)	(197,9)	(5 694,1)	(5 503,0)
37	100 Mill. - 250 Mill.	(3 691,7)	(3 640,0)	(311,9)	(311,9)	(1 752,5)	(1 654,3)	(12 635,9)	(14 148,8)
38	250 Mill. - 500 Mill.	(5 604,0)	(7 261,5)	(2 240,6)	(2 285,6)	(2 914,7)	(5 416,9)	(26 800,5)	(27 907,4)

7) Hochgerechnetes Ergebnis.

1) Ohne Wechselforderungen, Wechsel- und Bankverbindlichkeiten, sonstige Kreditverpflichtungen u.dgl. sowie ohne Forderungen/Verbindlichkeiten aus Verkauf bzw. Erwerb von Anlagegütern.

handel*)
je Unternehmen
1 000 DM

Vorräte				Forderungen		Verbindlichkeiten		Lfd. Nr.
Roh-, Hilfs- und Betriebsstoffe		selbthergestellte und bearbeitete Halb- und Fertigerzeugnisse		aus Lieferungen und sonstigen Leistungen 1)				
am Anfang	am Ende	am Anfang	am Ende	am Anfang	am Ende	am Anfang	am Ende	
und Kellereibedarf und -maschinen								
1,1	1,7	-	-	289,6	327,9	228,3	244,1	1
(0,3)	(0,6)	(-)	(-)	(113,7)	(154,9)	(55,9)	(60,3)	2
(0,5)	(0,5)	(-)	(-)	(417,7)	(465,3)	(606,5)	(579,4)	3
(4,2)	(6,1)	(-)	(-)	(805,8)	(863,4)	(526,3)	(609,7)	4
technischen Erzeugnissen								
1,4	0,6	12,2	10,3	760,8	610,0	520,2	375,3	5
(-)	(-)	(-)	(-)	(55,8)	(52,7)	(54,4)	(36,4)	6
(0,3)	(0,3)	(-)	(-)	(245,3)	(226,4)	(265,7)	(253,8)	7
(-)	(-)	(-)	(-)	(350,4)	(222,0)	(291,0)	(142,5)	8
(-)	(-)	(-)	(-)	(3 258,6)	(2 510,2)	(1 348,8)	(1 640,3)	9
(8,1)	(3,4)	(72,7)	(60,9)	(2 925,5)	(2 361,1)	(2 169,8)	(1 300,9)	10
technischem Bedarf, a.n.g.								
11,8	11,4	24,8	18,3	463,0	464,0	259,7	254,5	11
(0,0)	(0,2)	(4,7)	(5,8)	(31,9)	(21,6)	(14,4)	(5,3)	12
(-)	(-)	(-)	(-)	(78,3)	(75,6)	(65,6)	(53,1)	13
(-)	(-)	(-)	(-)	(136,0)	(177,9)	(98,6)	(106,8)	14
0,4	0,5	-	-	312,6	322,3	223,8	234,2	15
0,1	0,0	0,0	0,0	527,6	610,7	452,8	490,8	16
7,7	8,0	-	-	1 520,3	1 441,0	807,3	707,2	17
(1,7)	(1,7)	(-)	(-)	(4 372,3)	(2 750,6)	(4 104,6)	(3 922,6)	18
technischem Bedarf (soweit erfaßt)								
7,9	7,9	5,1	4,5	1 027,8	1 006,0	838,0	798,6	19
-	-	-	-	3,7	7,0	4,4	4,6	20
0,1	0,2	0,8	0,9	45,6	52,2	27,8	27,3	21
0,0	0,0	-	-	59,8	65,5	66,9	62,1	22
0,0	0,0	-	-	162,0	162,2	99,0	95,4	23
1,5	1,6	1,9	2,2	365,0	348,6	351,2	319,1	24
2,7	2,7	0,4	0,7	904,6	1 010,9	790,4	875,3	25
34,8	34,3	14,2	10,0	1 878,8	1 889,5	1 567,6	1 455,1	26
61,7	61,7	27,4	32,0	3 958,2	3 843,5	3 425,5	3 019,1	27
21,0	20,7	1,5	28,9	11 253,7	9 890,6	10 714,6	11 471,8	28
241,9	230,9	487,4	347,1	31 454,8	28 427,4	20 313,9	18 627,2	29
(39,1)	(40,1)	(64,5)	(32,6)	(44 247,7)	(44 514,7)	(34 415,5)	(30 947,5)	30
pharmazeutischen Erzeugnissen								
25,2	29,0	56,9	68,0	3 738,8	4 419,2	1 972,0	2 518,8	31
(1,8)	(1,6)	(-)	(-)	(481,7)	(610,9)	(390,0)	(569,4)	32
(-)	(-)	(-)	(-)	(662,4)	(723,6)	(601,0)	(795,0)	33
(-)	(-)	(-)	(-)	(1 749,0)	(1 542,9)	(2 073,8)	(1 714,7)	34
(2,8)	(2,6)	(-)	(-)	(2 605,5)	(2 326,1)	(2 960,8)	(3 395,7)	35
(2,5)	(3,0)	(-)	(-)	(6 135,9)	(5 718,2)	(3 941,8)	(3 394,9)	36
(577,0)	(676,8)	(1 791,7)	(1 999,2)	(17 264,0)	(19 272,6)	(9 400,5)	(13 054,4)	37
(143,7)	(179,0)	(183,6)	(361,1)	(30 116,7)	(38 263,8)	(19 426,4)	(28 932,0)	38

1 Groß
1.5 Posten der Bilanz 1992
in

Lfd. Nr.	Gesamtleistung von ... bis unter ... DM	Sachanlagen								Handelswaren	
		betrieblich genutzte Bauten auf eigenen und fremden Grundstücken		Grundstücke und grundstücksgleiche Rechte (bebaut und unbebaut)		technische Anlagen und Maschinen sowie andere Anlagen einschl. Fahrzeugpark, Betriebs- und Geschäftsausstattung sowie Anlagen im Bau					
		am Anfang	am Ende	am Anfang	am Ende	am Anfang	am Ende	am Anfang	am Ende		
										418 31 Großhandel	
1	Zusammen	19,9	17,8	1,0	1,8	64,2	106,7	631,0	668,9		
	darunter:										
2	1 Mill. - 5 Mill.	(-)	(-)	(-)	(-)	(28,9)	(42,0)	(245,2)	(282,6)		
3	5 Mill. - 10 Mill.	(44,0)	(25,4)	(2,2)	(2,2)	(79,1)	(85,1)	(796,1)	(732,8)		
4	10 Mill. - 50 Mill.	118,4	114,5	7,0	7,0	156,1	232,8	2 275,0	2 306,2		
5	50 Mill. - 250 Mill.	(69,4)	(83,3)	(-)	(42,9)	(1 484,8)	(3 104,9)	(8 689,2)	(10 305,9)		
										418 35 Großhandel mit Laborbedarf, sonstigen	
6	Zusammen	66,1	70,3	19,5	19,6	89,9	91,7	531,4	544,0		
	darunter:										
7	500 000 - 1 Mill.	(31,5)	(30,1)	(20,1)	(20,1)	(18,2)	(20,4)	(151,6)	(137,6)		
8	1 Mill. - 2 Mill.	(-)	(-)	(-)	(-)	(45,3)	(40,2)	(197,3)	(196,6)		
9	2 Mill. - 5 Mill.	22,0	61,9	16,3	16,3	74,0	77,2	222,9	329,0		
10	5 Mill. - 10 Mill.	63,9	62,1	29,3	32,1	114,7	126,9	683,2	697,8		
11	10 Mill. - 25 Mill.	230,9	215,8	32,3	32,3	361,8	407,7	1 801,2	1 692,9		
12	25 Mill. - 50 Mill.	(443,8)	(420,6)	(134,3)	(134,3)	(549,3)	(533,6)	(5 630,1)	(5 767,8)		
										418 5 Großhandel	
13	Zusammen	13,5	13,0	3,4	3,4	71,1	72,8	287,7	303,5		
	darunter:										
14	1 Mill. - 5 Mill.	(-)	(-)	(-)	(-)	(79,8)	(89,5)	(319,4)	(333,1)		
15	5 Mill. - 10 Mill.	(106,9)	(102,7)	(26,5)	(26,5)	(168,6)	(174,0)	(817,3)	(836,2)		
										418 6 Großhandel mit kosmetischen	
16	Zusammen	113,9	106,8	24,5	24,5	103,0	104,2	524,9	545,4		
	darunter:										
17	2 Mill. - 10 Mill.	(85,4)	(77,8)	(24,3)	(24,3)	(84,9)	(82,9)	(447,7)	(430,1)		
18	10 Mill. - 50 Mill.	(333,4)	(318,6)	(37,3)	(37,3)	(202,2)	(196,3)	(1 273,5)	(1 295,7)		
19	50 Mill. - 250 Mill.	(4 037,2)	(3 784,7)	(948,1)	(953,5)	(2 632,3)	(3 466,7)	(14 019,5)	(16 316,0)		
										418 8 Großhandel mit Wasch-	
20	Zusammen	52,5	49,9	28,8	28,8	90,8	98,9	351,2	337,1		
	darunter:										
21	1 Mill. - 5 Mill.	(134,7)	(126,7)	(21,7)	(21,7)	(78,3)	(79,5)	(181,9)	(182,8)		
22	5 Mill. - 10 Mill.	(16,4)	(15,4)	(20,3)	(20,3)	(150,5)	(158,8)	(1 055,5)	(808,9)		
23	10 Mill. - 50 Mill.	(-)	(-)	(-)	(-)	(412,3)	(499,6)	(1 685,0)	(1 781,5)		

*) Hochgerechnetes Ergebnis.

1) Ohne Wechselforderungen, Wechsel- und Bankverbindlichkeiten, sonstige Kreditverpflichtungen u. dgl. sowie ohne Forderungen/Verbindlichkeiten aus Verkauf bzw. Erwerb von Anlagegütern.

handel*)
je Unternehmen
1 000 DM

Vorräte				Forderungen		Verbindlichkeiten		Lfd. Nr.
Roh-, Hilfs- und Betriebsstoffe		selbethergestellte und bearbeitete Halb- und Fertigerzeugnisse		aus Lieferungen und sonstigen Leistungen 1)				
				am Anfang	am Ende	am Anfang	am Ende	
am Anfang	am Ende	am Anfang	am Ende	am Anfang	am Ende	am Anfang	am Ende	
mit Dentalbedarf								
3,4	3,1	3,8	5,1	819,9	859,3	648,1	594,7	1
(-)	(-)	(-)	(-)	(250,4)	(290,2)	(210,0)	(211,8)	2
(34,3)	(31,1)	(36,2)	(51,1)	(730,8)	(881,9)	(596,4)	(502,8)	3
-	-	-	-	3 310,9	2 965,9	2 544,5	1 994,2	4
(-)	(-)	(-)	(-)	(13 522,3)	(16 288,6)	(11 721,5)	(12 937,7)	5
medizinischen und orthopädischen Artikeln								
2,1	4,3	0,0	0,0	579,9	572,9	521,6	467,1	6
(-)	(-)	(-)	(-)	(92,7)	(79,9)	(57,6)	(55,9)	7
(-)	(-)	(-)	(-)	(117,1)	(82,8)	(93,4)	(93,7)	8
-	-	-	-	422,7	344,7	299,5	273,7	9
0,1	0,2	0,0	0,0	885,9	835,7	723,8	688,3	10
25,1	56,8	0,3	0,2	3 121,2	2 969,3	2 210,9	1 507,2	11
(6,9)	(5,8)	(-)	(-)	(3 644,1)	(4 302,4)	(4 818,5)	(4 932,7)	12
mit Friseurbedarf								
3,8	7,6	1,9	1,9	127,9	121,3	77,2	79,7	13
(9,2)	(19,5)	(5,5)	(5,6)	(151,6)	(144,3)	(98,3)	(99,6)	14
(4,9)	(7,6)	(-)	(-)	(524,3)	(509,5)	(188,3)	(174,1)	15
Erzeugnissen, Körperpflegemitteln								
1,4	1,5	-	-	438,6	517,6	525,9	532,9	16
(0,9)	(0,6)	(-)	(-)	(159,9)	(221,4)	(333,2)	(391,2)	17
(-)	(-)	(-)	(-)	(1 370,8)	(1 330,5)	(938,7)	(1 117,5)	18
(72,9)	(81,2)	(-)	(-)	(15 729,0)	(18 680,5)	(20 826,3)	(19 290,9)	19
Putz- und Reinigungsmitteln								
2,2	1,7	-	-	396,8	387,0	349,3	286,2	20
(-)	(-)	(-)	(-)	(136,0)	(139,4)	(103,3)	(79,5)	21
(1,4)	(6,7)	(-)	(-)	(306,1)	(342,6)	(568,5)	(459,4)	22
(17,4)	(9,9)	(-)	(-)	(2 703,2)	(2 577,9)	(2 005,2)	(1 598,5)	23

1 Groß
1.5 Posten der Bilanz 1992
in

Lfd. Nr.	Gesamtleistung von ... bis unter ... DM	Sachanlagen						Handelswaren	
		betrieblich genutzte Bauten auf eigenen und fremden Grundstücken		Grundstücke und grundstücksgleiche Rechte (bebaut und unbebaut)		technische Anlagen und Maschinen sowie andere Anlagen einschl. Fahrzeugpark, Betriebs- und Geschäftsausstattung sowie Anlagen im Bau			
		am Anfang	am Ende	am Anfang	am Ende	am Anfang	am Ende	am Anfang	am Ende
418 Großhandel mit pharmazeutischen und kosmetischen Erzeugnissen,									
1	Zusammen	185,6	224,3	55,8	55,9	143,0	167,9	992,6	1 073,8
	darunter:								
2	500 000 - 1 Mill.	27,5	26,5	25,9	25,9	17,7	15,7	128,9	117,2
3	1 Mill. - 2 Mill.	5,2	4,8	1,7	1,7	36,5	31,4	156,4	144,3
4	2 Mill. - 5 Mill.	39,2	53,6	12,1	12,1	79,8	77,2	269,3	330,1
5	5 Mill. - 10 Mill.	44,6	40,1	15,7	16,6	110,2	111,7	666,1	641,7
6	10 Mill. - 25 Mill.	156,8	149,5	23,7	23,7	248,1	269,3	1 369,5	1 368,9
7	25 Mill. - 50 Mill.	360,7	607,6	87,4	87,4	445,2	531,1	4 104,5	4 195,4
8	50 Mill. - 100 Mill.	(572,3)	(777,8)	(418,1)	(372,0)	(501,5)	(928,4)	(5 838,1)	(5 960,6)
9	100 Mill. - 250 Mill.	(3 500,3)	(3 408,8)	(437,9)	(450,5)	(1 946,3)	(2 134,6)	(13 107,3)	(14 807,7)
10	250 Mill. - 500 Mill.	(5 604,0)	(7 261,5)	(2 240,6)	(2 285,6)	(2 914,7)	(5 416,9)	(26 800,5)	(27 907,4)
419 13 Großhandel mit Papier									
11	Zusammen	158,6	146,7	15,7	16,1	244,5	276,9	504,9	475,9
	darunter:								
12	375 000 - 1 Mill.	(-)	(-)	(-)	(-)	(24,5)	(23,4)	(48,7)	(54,7)
13	1 Mill. - 5 Mill.	(-)	(-)	(-)	(-)	(69,3)	(78,9)	(190,4)	(183,6)
14	5 Mill. - 50 Mill.	(668,9)	(618,6)	(66,1)	(67,9)	(265,4)	(303,5)	(1 162,4)	(1 100,6)
419 17 Großhandel mit Schreib- und									
15	Zusammen	154,7	159,1	41,0	42,2	125,2	210,6	700,7	709,4
	darunter:								
16	250 000 - 500 000	(-)	(-)	(-)	(-)	(29,5)	(21,0)	(42,7)	(44,3)
17	500 000 - 1 Mill.	(41,2)	(39,1)	(6,9)	(6,9)	(31,4)	(38,9)	(318,1)	(316,5)
18	1 Mill. - 2 Mill.	(39,0)	(36,0)	(17,7)	(17,6)	(55,3)	(59,5)	(99,1)	(82,0)
19	2 Mill. - 5 Mill.	(167,5)	(163,9)	(27,7)	(27,7)	(66,4)	(58,1)	(434,6)	(481,5)
20	5 Mill. - 10 Mill.	(178,3)	(166,8)	(42,4)	(42,4)	(137,6)	(126,1)	(1 480,9)	(1 535,1)
21	10 Mill. - 25 Mill.	153,6	294,3	43,0	68,6	237,3	272,4	2 115,9	2 037,4
22	25 Mill. - 50 Mill.	(1 238,2)	(1 292,4)	(206,2)	(206,2)	(833,8)	(891,8)	(4 113,0)	(4 413,6)
419 45 Großhandel mit Unterhaltungs									
23	Zusammen	1 150,3	982,5	286,0	286,0	951,7	902,7	1 661,7	1 440,2
	davon:								
24	10 Mill. - 50 Mill.	(624,0)	(584,9)	(50,4)	(50,4)	(456,7)	(534,7)	(449,7)	(379,9)
25	50 Mill. - 250 Mill.	(1 870,6)	(1 526,7)	(608,5)	(608,5)	(1 629,2)	(1 406,3)	(3 320,2)	(2 891,2)
419 Großhandel mit Papier, Schreibwaren, Druckerzeugnissen,									
26	Zusammen	197,9	190,7	44,7	45,6	191,6	257,3	689,7	678,7
	darunter:								
27	250 000 - 500 000	(-)	(-)	(-)	(-)	(22,3)	(19,5)	(42,2)	(41,8)
28	500 000 - 1 Mill.	(30,4)	(28,9)	(5,1)	(5,1)	(34,5)	(37,0)	(250,2)	(253,8)
29	1 Mill. - 2 Mill.	29,3	27,0	13,3	13,2	49,7	53,0	101,7	87,9
30	2 Mill. - 5 Mill.	(102,0)	(99,8)	(16,9)	(16,9)	(76,5)	(77,3)	(358,8)	(384,0)
31	5 Mill. - 10 Mill.	(142,0)	(136,2)	(32,6)	(32,6)	(131,0)	(136,6)	(1 221,3)	(1 235,8)
32	10 Mill. - 25 Mill.	380,2	430,3	28,2	40,2	248,4	304,9	1 588,3	1 531,5
33	25 Mill. - 50 Mill.	1 125,1	1 052,9	160,9	163,8	569,0	590,8	1 628,5	1 624,3
34	50 Mill. - 100 Mill.	(350,9)	(322,4)	(128,8)	(129,4)	(2 557,9)	(2 703,3)	(4 084,4)	(3 733,5)
35	100 Mill. - 250 Mill.	(3 902,0)	(3 046,2)	(1 628,9)	(1 628,9)	(2 048,8)	(5 961,4)	(3 973,9)	(3 475,9)

*) Hochgerechnetes Ergebnis.

1) Ohne Wechselforderungen, Wechsel- und Bankverbindlichkeiten, sonstige Kreditverpflichtungen u.dgl. sowie ohne Forderungen/Verbindlichkeiten aus Verkauf bzw. Erwerb von Anlagegütern.

handel*)
je Unternehmen
1 000 DM

Vorräte				Forderungen		Verbindlichkeiten		Lfd. Nr.
Roh-, Hilfe- und Betriebsstoffe		selbethergestellte und bearbeitete Halb- und Fertigerzeugnisse		aus Lieferungen und sonstigen Leistungen 1)				
am Anfang	am Ende	am Anfang	am Ende	am Anfang	am Ende	am Anfang	am Ende	
Laborbedarf, medizinischen Artikeln, Reinigungsmitteln								
7,2	9,0	12,8	15,3	1 226,9	1 383,6	808,1	892,1	1
-	-	0,2	0,0	76,7	66,4	61,6	61,2	2
-	-	-	-	122,2	150,4	61,8	63,6	3
1,4	2,5	0,6	0,6	353,2	358,2	308,7	334,5	4
6,4	6,7	6,1	8,6	657,7	693,6	569,7	587,2	5
13,4	24,7	0,0	0,0	2 204,4	2 149,9	1 891,3	1 479,4	6
4,0	3,5	-	-	3 752,1	3 806,7	3 792,3	3 700,2	7
(1,8)	(2,2)	(-)	(-)	(7 994,8)	(8 340,0)	(5 848,8)	(5 284,4)	8
(412,0)	(482,3)	(1 225,9)	(1 367,9)	(17 045,9)	(19 289,9)	(12 970,5)	(15 266,5)	9
(143,7)	(179,0)	(183,6)	(361,1)	(30 116,7)	(38 263,8)	(19 426,4)	(28 932,0)	10
(ohne Schreib- und Druckpapier)								
2,0	2,1	-	-	619,1	616,6	539,0	483,5	11
(-)	(-)	(-)	(-)	(21,0)	(27,7)	(56,8)	(33,9)	12
(-)	(-)	(-)	(-)	(159,2)	(192,9)	(143,0)	(129,3)	13
(3,2)	(4,9)	(-)	(-)	(1 568,0)	(1 537,5)	(1 709,6)	(1 590,1)	14
Papierwaren, Schul- und Büroartikeln								
6,7	6,9	-	-	487,7	508,9	387,7	419,7	15
(-)	(-)	(-)	(-)	(33,1)	(33,1)	(12,6)	(11,4)	16
(0,0)	(0,1)	(-)	(-)	(59,5)	(49,8)	(33,6)	(41,6)	17
(0,2)	(0,2)	(-)	(-)	(110,9)	(106,5)	(109,0)	(53,4)	18
(-)	(-)	(-)	(-)	(229,8)	(280,4)	(274,0)	(274,6)	19
(6,1)	(6,3)	(-)	(-)	(976,1)	(911,4)	(1 127,5)	(1 205,1)	20
9,3	7,0	-	-	1 762,9	1 581,2	1 318,4	1 131,5	21
(56,2)	(50,2)	(-)	(-)	(3 026,4)	(3 536,8)	(2 328,1)	(2 257,4)	22
zeitschriften, Zeitungen								
16,9	15,6	-	-	1 957,0	2 017,4	2 920,7	2 796,3	23
(4,4)	(4,1)	(-)	(-)	(936,5)	(1 112,8)	(1 709,7)	(1 584,6)	24
(33,9)	(31,3)	(-)	(-)	(3 353,3)	(3 255,2)	(4 577,9)	(4 454,4)	25
Waren verschiedener Art, o.a.S. (soweit erfaßt)								
5,9	6,0	-	-	584,5	601,1	534,7	537,0	26
(-)	(-)	(-)	(-)	(27,6)	(29,8)	(13,0)	(12,3)	27
(0,0)	(0,0)	(-)	(-)	(50,5)	(45,2)	(53,7)	(46,1)	28
0,2	0,2	-	-	117,7	139,9	138,0	80,7	29
(-)	(-)	(-)	(-)	(207,3)	(234,5)	(202,7)	(209,6)	30
(4,6)	(4,8)	(-)	(-)	(848,7)	(767,0)	(1 038,1)	(1 038,4)	31
6,7	6,7	-	-	1 567,8	1 573,8	1 571,9	1 495,0	32
13,9	13,4	-	-	2 115,4	2 164,3	2 174,2	1 976,0	33
(31,8)	(26,2)	(-)	(-)	(3 032,1)	(3 035,1)	(3 213,0)	(3 152,7)	34
(41,9)	(53,6)	(-)	(-)	(9 707,1)	(9 318,5)	(6 057,5)	(6 008,0)	35

1 Groß
1.5 Posten der Bilanz 1992
in

Lfd. Nr.	Gesamtleistung von ... bis unter ... DM	Sachanlagen						Handelewaren	
		betrieblich genutzte Bauten auf eigenen und fremden Grundstücken		Grundstücke und grundstücksgleiche Rechte (bebau und unbebau)		technische Anlagen und Maschinen sowie andere Anlagen einschl. Fahrzeugpark, Betriebe- und Geschäftsausstattung sowie Anlagen im Bau			
		am Anfang	am Ende	am Anfang	am Ende	am Anfang	am Ende	am Anfang	am Ende

41 Erfaßte Unterabteilung

1	Zusammen	157,9	168,7	40,4	41,3	174,9	186,7	911,1	863,7
	darunter:								
2	100 000 - 250 000	6,8	6,6	2,0	2,0	9,6	8,8	29,0	26,2
3	250 000 - 500 000	10,7	10,2	4,6	4,6	21,1	22,0	58,2	53,7
4	500 000 - 1 Mill.	13,2	12,9	6,2	6,6	31,3	30,7	95,0	94,1
5	1 Mill. - 2 Mill.	21,6	20,7	8,7	8,8	47,4	43,8	152,2	153,8
6	2 Mill. - 5 Mill.	74,8	77,2	12,9	13,5	93,4	93,1	371,5	367,5
7	5 Mill. - 10 Mill.	144,0	152,4	30,8	31,6	175,4	189,4	754,3	761,8
8	10 Mill. - 25 Mill.	301,3	298,7	75,8	75,5	330,4	330,3	1 930,5	1 847,3
9	25 Mill. - 50 Mill.	682,0	729,3	180,6	183,3	834,9	926,1	3 936,3	3 804,3
10	50 Mill. - 100 Mill.	1 304,8	1 475,6	249,7	256,9	1 317,0	1 573,6	5 887,7	5 862,4
11	100 Mill. - 250 Mill.	2 119,7	2 371,0	861,0	930,0	2 235,8	2 417,9	15 659,7	12 799,1
12	250 Mill. - 500 Mill.	3 764,7	4 078,4	780,0	800,9	4 808,4	5 644,6	22 064,2	22 726,4
13	500 Mill. - 1 Mrd.	(7 066,8)	(7 757,8)	(2 728,9)	(2 572,6)	(7 663,3)	(7 797,4)	(75 084,3)	(80 578,0)
14	1 Mrd. und mehr	28 759,0	31 140,1	5 772,1	5 762,9	20 172,4	20 521,4	129 194,4	111 038,4

40/41 Erfaßter

15	Zusammen	181,0	197,7	47,7	51,0	188,4	203,3	848,4	798,8
	darunter:								
16	100 000 - 250 000	7,9	7,4	2,8	2,8	12,1	10,7	26,3	22,8
17	250 000 - 500 000	14,4	14,0	8,4	8,3	20,7	21,6	53,5	45,8
18	500 000 - 1 Mill.	12,8	12,3	7,0	8,3	34,3	32,4	85,2	82,5
19	1 Mill. - 2 Mill.	23,2	21,7	8,1	8,2	46,1	47,8	141,5	144,9
20	2 Mill. - 5 Mill.	81,3	84,3	19,9	19,7	102,0	105,5	339,4	333,6
21	5 Mill. - 10 Mill.	170,7	178,9	37,0	38,3	180,6	193,7	690,7	683,5
22	10 Mill. - 25 Mill.	349,7	369,6	99,7	100,0	367,7	370,2	1 686,0	1 595,6
23	25 Mill. - 50 Mill.	752,4	799,2	195,2	201,4	816,4	889,2	3 548,2	3 420,3
24	50 Mill. - 100 Mill.	1 510,7	1 766,5	285,8	311,2	1 409,9	1 622,9	5 470,1	5 425,8
25	100 Mill. - 250 Mill.	2 693,2	3 085,6	958,2	1 158,0	2 408,0	2 743,7	13 665,8	11 612,2
26	250 Mill. - 500 Mill.	2 517,3	2 991,8	529,4	610,4	3 345,8	4 026,2	10 939,9	11 052,0
27	500 Mill. - 1 Mrd.	5 544,6	5 939,7	2 130,2	2 028,2	5 882,1	6 100,3	57 116,7	60 215,7
28	1 Mrd. und mehr	30 135,1	32 847,5	6 178,3	6 318,4	20 679,8	21 031,8	141 887,9	118 463,7

*) Hochgerechnetes Ergebnis.

1) Ohne Wechselforderungen, Wechsel- und Bankverbindlichkeiten, sonstige Kreditverpflichtungen u.dgl. sowie ohne Forderungen/Verbindlichkeiten aus Verkauf bzw. Erwerb von Anlagegütern.

handel*)
je Unternehmen
1 000 DM

Vorräte				Forderungen		Verbindlichkeiten		Lfd. Nr.	
Roh-, Hilfs- und Betriebsstoffe		selbthergestellte und bearbeitete Halb- und Fertigerzeugnisse		aus Lieferungen und sonstigen Leistungen 1)					
am Anfang	am Ende	am Anfang	am Ende	am Anfang	am Ende	am Anfang	am Ende		
des Großhandels									
8,1	7,8	3,8	4,0	984,3	982,0	865,7	840,2	1	
0,0	0,0	-	0,0	11,3	11,6	7,7	8,7	2	
0,2	0,2	0,3	0,4	36,6	38,9	37,1	33,1	3	
0,5	0,5	0,0	0,0	64,1	68,6	76,3	72,5	4	
0,8	0,6	0,8	0,9	138,5	142,2	113,1	114,9	5	
3,2	3,0	0,7	0,8	328,5	317,5	325,5	294,3	6	
5,9	4,5	0,5	0,7	750,2	760,9	724,5	723,9	7	
23,8	23,4	8,4	7,4	1 722,5	1 712,7	1 571,8	1 440,6	8	
42,9	40,8	8,6	9,9	3 632,9	3 689,7	3 461,6	3 163,4	9	
53,1	52,3	22,9	41,0	7 741,5	7 598,4	6 643,2	6 746,9	10	
160,7	156,1	208,6	181,0	19 980,8	18 252,5	13 505,4	13 286,7	11	
176,0	182,9	39,6	59,6	30 074,4	32 411,0	23 422,7	25 040,0	12	
(732,6)	(784,4)	(454,6)	(515,4)	(107 305,1)	(109 446,6)	(97 941,0)	(93 764,8)	13	
488,1	459,4	66,2	19,7	133 334,1	138 070,5	131 681,6	131 165,8	14	
Großhandel									
7,8	7,7	3,7	3,8	1 001,0	1 009,6	910,2	876,5	15	
0,0	0,0	0,0	0,0	9,8	10,2	8,2	8,0	16	
0,9	1,0	0,2	0,3	34,9	36,2	34,1	32,3	17	
0,4	0,4	0,0	0,0	62,6	64,9	70,7	66,9	18	
0,8	0,7	0,6	0,6	132,8	141,8	107,4	108,0	19	
3,3	3,1	0,6	0,6	310,0	305,1	294,5	274,9	20	
4,5	3,6	0,3	0,5	722,0	736,7	660,3	655,2	21	
20,9	21,7	8,3	8,0	1 593,8	1 583,0	1 406,6	1 279,4	22	
40,4	39,4	10,1	11,0	3 479,6	3 537,3	3 147,3	2 862,9	23	
45,5	46,6	30,5	47,4	7 221,7	7 257,6	5 979,8	6 112,2	24	
130,2	129,3	157,9	131,3	17 674,8	16 060,5	11 988,9	11 512,3	25	
82,1	85,9	14,9	22,5	26 170,3	28 306,1	28 775,8	29 211,9	26	
478,1	511,9	296,7	336,4	98 403,4	105 333,3	103 394,1	100 629,9	27	
1 008,3	854,1	134,0	83,6	133 908,8	137 792,9	139 669,3	130 418,9	28	

2 Groß

2.1 Erfaßte Unternehmen, Umsatz,

Lfd. Nr.	Gesamtleistung von ... bis unter ... DM	Erfaßte Unternehmen	Umsatz im Geschäftsjahr		Vom Umsatz ohne Umsatzsteuer waren				
			ein- schließlich	ohne	Umsatz von Handelsware		Umsatz von selbsterge- stellten und bearbeiteten Halb- und Fertigerzeug- nissen 1)	Provisionen aus Handels- vermittlung	übriger Umsatz
					im				
					Großhandel	Einzelhandel			
		Anzahl	1 000 DM		%				

401 11 Großhandel mit Getreide, Saaten,

Einzelwirtschaft

1	2 Mill. - 5 Mill.	4	(3 239,8)	(2 962,5)	(94,4)	(4,7)	(-)	(-)	(0,9)
2	5 Mill. - 10 Mill.	11	7 612,9	6 959,0	91,1	8,5	-	0,0	0,3
3	10 Mill. - 25 Mill.	6	(19 197,5)	(17 592,7)	(87,4)	(11,5)	(1,0)	(-)	(0,1)
4	25 Mill. - 50 Mill.	3	(38 277,5)	(35 498,7)	(96,9)	(3,1)	(-)	(-)	(-)
5	50 Mill. - 100 Mill.	3	(60 053,3)	(55 726,3)	(100,0)	(-)	(-)	(-)	(-)

Genossenschaft

6	2 Mill. - 5 Mill.	10	(3 576,2)	(3 249,6)	(85,2)	(14,5)	(-)	(-)	(0,3)
7	5 Mill. - 10 Mill.	7	(7 188,2)	(6 554,9)	(80,8)	(18,0)	(0,6)	(0,0)	(0,6)
8	10 Mill. - 25 Mill.	20	16 634,3	15 214,2	82,6	15,5	1,1	0,0	0,7
9	25 Mill. - 50 Mill.	8	(39 475,9)	(35 875,9)	(83,1)	(15,1)	(1,0)	(0,1)	(0,7)
10	50 Mill. - 100 Mill.	6	(76 406,7)	(69 522,6)	(90,2)	(8,8)	(0,8)	(0,0)	(0,3)

401 14 Großhandel mit Getreide,

Einzelwirtschaft

11	2 Mill. - 5 Mill.	11	3 929,2	3 632,6	89,7	10,0	0,2	-	0,1
12	5 Mill. - 10 Mill.	8	(7 349,1)	(6 878,6)	(93,9)	(4,3)	(-)	(1,6)	(0,2)
13	10 Mill. - 25 Mill.	13	18 686,8	17 242,5	95,9	3,7	-	-	0,5
14	25 Mill. - 50 Mill.	8	(35 141,0)	(32 799,9)	(98,9)	(0,9)	(-)	(-)	(0,2)
15	50 Mill. - 250 Mill.	5	(161 227,8)	(151 802,8)	(99,8)	(-)	(-)	(0,0)	(0,2)

Genossenschaft

16	2 Mill. - 5 Mill.	3	(2 935,2)	(2 716,3)	(77,8)	(20,2)	(-)	(-)	(2,1)
17	5 Mill. - 10 Mill.	4	(7 108,0)	(6 530,4)	(95,5)	(3,8)	(-)	(0,2)	(0,5)
18	10 Mill. - 25 Mill.	7	(16 465,9)	(15 177,7)	(91,8)	(7,6)	(-)	(0,0)	(0,6)
19	25 Mill. - 50 Mill.	4	(45 411,0)	(41 803,1)	(92,4)	(6,7)	(0,1)	(-)	(0,8)
20	50 Mill. - 250 Mill.	8	(101 578,7)	(93 706,9)	(93,3)	(5,8)	(0,2)	(-)	(0,7)

405 7 Großhandel mit

Unternehmen ohne bzw. mit einem Strecken

21	2 Mill. - 5 Mill.	9	(3 871,3)	(3 430,5)	(81,8)	(16,0)	(-)	(0,0)	(2,1)
22	5 Mill. - 25 Mill.	19	15 898,2	13 951,1	70,8	28,2	0,5	0,1	0,5
23	25 Mill. - 50 Mill.	11	42 063,7	37 057,2	80,6	18,9	0,3	0,0	0,2
24	50 Mill. - 100 Mill.	6	(79 514,7)	(69 999,1)	(85,2)	(13,8)	(0,4)	(0,0)	(0,7)
25	100 Mill. - 250 Mill.	13	158 117,1	140 272,5	86,7	11,8	0,9	0,0	0,6

Unternehmen mit einem Streckengeschäfte

26	2 Mill. - 5 Mill.	4	(3 938,5)	(3 483,9)	(74,3)	(24,8)	(-)	(0,0)	(0,9)
27	5 Mill. - 25 Mill.	12	16 402,4	14 405,5	89,8	9,8	0,0	0,1	0,4
28	25 Mill. - 50 Mill.	6	(39 507,5)	(34 655,7)	(89,4)	(10,6)	(-)	(-)	(0,1)
29	50 Mill. - 100 Mill.	6	(78 736,6)	(69 067,2)	(86,8)	(13,2)	(-)	(-)	(0,1)
30	100 Mill. - 250 Mill.	6	(186 768,0)	(163 887,9)	(83,1)	(14,6)	(0,2)	(-)	(2,2)

1) Nicht hochgerechnetes Ergebnis.

1) Auch Reparaturen, Installationen, Montagen, Legen von Fußbodenbelag u.dgl.

2) Gesamtleistung = Umsatz ohne Umsatzsteuer plus/minus Bestandsveränderung an selbstergestellten und bearbeiteten Halb- und Fertigerzeugnissen plus andere aktivierte Eigenleistungen.

handel*)

Gesamtleistung und Rohertrag 1992

Vom Umsatz ohne Umsatzsteuer entfielen auf das Streckengeschäft	Bestandsveränderung (Zu- oder Abnahme) an selbsthergestellten und bearbeiteten Halb- und Fertigerzeugnissen	Andere aktivierte Eigenleistungen	Gesamtleistung 2)		Rohertrag 3)		Lfd. Nr.
			je Unternehmen	je Beschäftigten 4)	je Unternehmen	je Beschäftigten 4)	
	je Unternehmen						
			1 000 DM				

Futter- und Düngemitteln, o. a. S.

liche Unternehmen

(15,7)	(-)	(-)	(2 962,5)	(709,6)	(424,6)	(101,7)	1
2,2	-	-	6 959,0	772,4	955,1	106,0	2
(15,9)	(-)	(7,7)	(17 600,4)	(788,1)	(2 279,9)	(102,1)	3
(52,3)	(-)	(-)	(35 498,7)	(1 774,9)	(2 621,4)	(131,1)	4
(9,6)	(-)	(11,3)	(55 737,6)	(1 286,3)	(5 621,0)	(129,7)	5

liche Unternehmen

(21,9)	(-)	(-)	(3 249,6)	(670,0)	(415,5)	(85,7)	6
(27,9)	(-)	(-)	(6 554,9)	(632,9)	(924,3)	(89,2)	7
33,5	+ 0,1	18,9	15 233,2	871,7	1 784,1	102,1	8
(15,7)	(-)	(15,5)	(35 891,4)	(813,4)	(4 833,3)	(109,5)	9
(8,2)	(+ 3,6)	(1,1)	(69 527,3)	(779,7)	(8 992,1)	(100,8)	10

Saaten, Futtermitteln

liche Unternehmen

20,1	-	-	3 632,6	677,3	502,0	93,6	11
(3,7)	(-)	(-)	(6 878,6)	(1 196,3)	(716,9)	(124,7)	12
17,8	-	-	17 242,5	968,3	2 828,0	158,8	13
(33,5)	-	-	(32 799,9)	(1 403,2)	(3 389,9)	(145,0)	14
(13,6)	-	-	(151 802,8)	(2 564,2)	(16 968,3)	(286,6)	15

liche Unternehmen

(25,2)	(-)	(-)	(2 716,3)	(679,1)	(282,4)	(70,6)	16
(32,3)	(-)	(-)	(6 530,4)	(967,5)	(723,1)	(107,1)	17
(18,6)	(-)	(-)	(15 177,7)	(870,9)	(2 029,1)	(116,4)	18
(24,3)	(-)	(-)	(41 803,1)	(1 107,4)	(4 973,7)	(131,8)	19
(6,7)	(-)	(-)	(93 706,9)	(969,8)	(12 818,0)	(132,7)	20

Mineralölerzeugnissen

geschäftsanteil unter 50 % des Umsatzes

(2,4)	(-)	(-)	(3 430,5)	(681,6)	(643,4)	(127,8)	21
10,0	-	23,8	13 974,9	1 009,6	1 900,0	137,3	22
6,4	-	15,1	37 072,3	1 286,4	3 504,1	121,6	23
(15,6)	(-)	(-)	(69 999,1)	(1 561,3)	(9 052,8)	(201,9)	24
14,7	+ 2,4	4,7	140 279,6	1 745,1	11 260,1	140,1	25

anteil von 50 % und mehr des Umsatzes

(70,6)	(-)	(-)	(3 483,9)	(1 072,0)	(370,0)	(113,8)	26
79,0	-	-	14 405,5	1 782,1	1 170,9	144,8	27
(76,8)	(-)	(-)	(34 655,7)	(2 487,3)	(1 780,7)	(127,8)	28
(85,9)	(-)	(-)	(69 067,2)	(5 954,1)	(3 004,1)	(259,0)	29
(68,6)	(-)	(7,1)	(163 895,0)	(4 018,7)	(9 168,0)	(224,8)	30

3) Rohertrag = Gesamtleistung minus Materialaufwand insgesamt.

4) Einschließlich tätige Inhaber/innen, tätige Mitinhaber/innen und ohne Entgelt mithelfende Familienangehörige.

2 Groß

2.1 Erfaste Unternehmen, Umsatz,

Lfd. Nr.	Gesamtleistung von ... bis unter ... DM	Erfaste Unternehmen	Umsatz im Geschäftsjahr		Vom Umsatz ohne Umsatzsteuer waren				
			ein- schließlich	ohne	Umsatz von Handelsware		Umsatz von selbsterge- stellten und bearbeiteten Halb- und Fertigerzeug- nissen 1)	Provisionen aus Handels- vermittlung	übriger Umsatz
					im				
					Großhandel	Einzelhandel			
			Umsatzsteuer je Unternehmen						
		Anzahl	1 000 DM		%				

406 45 Großhandel mit Eisen, Stahl, Eisen-

Unternehmen ohne bzw. mit einem Strecken

1	500 000 - 5 Mill.	15	2 491,5	2 202,9	95,6	4,1	-	0,1	0,2
2	5 Mill. - 25 Mill.	35	15 040,3	13 298,0	95,1	1,2	3,4	0,1	0,2
3	25 Mill. - 100 Mill.	41	58 460,1	51 712,8	95,6	3,4	0,7	0,0	0,3
4	100 Mill. - 500 Mill.	3	(232 472,2)	(214 472,5)	(100,0)	(-)	(-)	(-)	(-)

Unternehmen mit einem Streckengeschäfts

5	500 000 - 5 Mill.	5	(1 216,2)	(1 073,6)	(97,3)	(-)	(-)	(2,3)	(0,5)
6	5 Mill. - 25 Mill.	12	14 065,9	12 700,6	91,9	0,9	4,2	0,3	2,8
7	25 Mill. - 100 Mill.	6	(72 190,1)	(63 575,9)	(98,7)	(0,2)	(0,7)	(0,1)	(0,3)
8	100 Mill. - 500 Mill.	4	(256 770,3)	(228 913,2)	(99,0)	(-)	(0,7)	(0,1)	(0,2)

407 4 Großhandel mit Baustoffen, Bau

Unternehmen ohne bzw. mit einem Strecken

9	500 000 - 5 Mill.	16	2 104,5	1 846,4	85,3	9,4	2,4	0,1	2,8
10	5 Mill. - 10 Mill.	18	8 192,2	7 192,0	87,5	10,9	0,3	0,6	0,7
11	10 Mill. - 25 Mill.	29	18 894,9	16 632,9	89,0	9,3	0,4	0,0	1,3
12	25 Mill. - 50 Mill.	24	38 777,1	34 083,5	89,6	9,5	0,3	0,0	0,6
13	50 Mill. - 100 Mill.	11	75 730,8	66 799,9	86,0	10,8	3,2	-	0,1
14	100 Mill. - 250 Mill.	7	(188 301,4)	(165 690,5)	(89,1)	(9,2)	(-)	(-)	(1,6)

Unternehmen mit einem Streckengeschäfts

15	500 000 - 5 Mill.	5	(1 717,8)	(1 555,2)	(98,2)	(-)	(-)	(0,2)	(1,6)
16	5 Mill. - 10 Mill.	7	(8 813,3)	(7 730,9)	(86,2)	(11,0)	(2,8)	(-)	(-)
17	10 Mill. - 25 Mill.	23	18 670,8	16 464,0	79,0	19,7	0,8	0,2	0,4
18	25 Mill. - 50 Mill.	15	38 080,7	33 556,1	91,2	8,1	0,3	-	0,4
19	50 Mill. - 100 Mill.	11	73 783,5	64 923,5	84,2	12,8	2,9	0,1	0,1
20	100 Mill. - 250 Mill.	11	168 420,1	148 131,6	91,8	3,9	4,1	0,0	0,2

*) Nicht hochgerechnetes Ergebnis.
1) Auch Reparaturen, Installationen, Montagen, Legen von Fußbodenbelag u. dgl.

2) Gesamtleistung = Umsatz ohne Umsatzsteuer plus/minus Bestandsveränderung an selbstergestellten und bearbeiteten Halb- und Fertigerzeugnissen plus andere aktivierte Eigenleistungen.

handel*)

Gesamtleistung und Rohertrag 1992

Vom Umsatz ohne Umsatzsteuer entfielen auf das Streckengeschäft	Bestandsveränderung (Zu- oder Abnahme) an selbethergestellten und bearbeiteten Halb- und Fertigerzeugnissen je Unternehmen	Andere aktivierte Eigenleistungen	Gesamtleistung 2)		Rohertrag 3)		Lfd. Nr.
			je Unternehmen	je Beschäftigten 4)	je Unternehmen	je Beschäftigten 4)	
1 000 DM							

und Stahlhalbzeug (ohne Roheisen)

geschäftesanteil unter 50 % des Umsatzes

2,7	-	-	2 202,9	450,8	534,9	109,5	1
12,2	+ 0,1	8,1	13 306,2	544,4	3 195,3	130,7	2
9,9	+ 15,6	1,9	51 730,3	555,4	10 709,6	115,0	3
(33,9)	(-)	(-)	(214 472,5)	(717,3)	(33 558,8)	(112,2)	4

anteil von 50 % und mehr des Umsatzes

(88,5)	(-)	(-)	(1 073,6)	(365,2)	(335,3)	(114,1)	5
83,8	+ 4,7	-	12 705,3	1 630,6	1 478,8	189,8	6
(83,2)	(-)	(-)	(63 575,9)	(1 757,9)	(6 564,1)	(181,5)	7
(95,3)	(-)	(-)	(228 913,2)	(6 936,8)	(8 741,5)	(264,9)	8

elementen aus mineralischen Stoffen

geschäftesanteil unter 50 % des Umsatzes

14,0	-	-	1 846,4	367,4	535,5	106,6	9
5,9	-	1,2	7 193,2	599,4	1 475,6	123,0	10
13,7	+ 3,4	-	16 636,3	609,3	3 903,5	143,0	11
12,5	+ 0,9	-	34 084,4	568,1	7 621,7	127,0	12
26,0	- 17,0	5,6	66 788,5	603,7	13 849,7	125,2	13
(35,8)	(-)	(5,3)	(165 695,8)	(665,1)	(31 183,9)	(125,2)	14

anteil von 50 % und mehr des Umsatzes

(98,2)	(-)	(-)	(1 555,2)	(1 178,2)	(325,7)	(246,7)	15
(68,2)	(+ 2,0)	(-)	(7 732,9)	(796,0)	(1 509,0)	(155,3)	16
60,4	-	6,0	16 470,0	851,1	2 794,6	144,4	17
73,7	- 7,4	-	33 548,7	1 179,1	4 571,4	160,7	18
65,9	+ 174,6	0,0	65 098,1	797,4	10 244,7	125,5	19
63,0	- 107,0	213,2	148 237,8	1 123,0	17 985,2	136,3	20

3) Rohertrag = Gesamtleistung minus Materialaufwand insgesamt.

4) Einschließlich tätige Inhaber/innen, tätige Mitinhaber/innen und ohne Entgelt mithelfende Familienangehörige.

2 Groß

2.2 Gesamtleistung, Materialaufwand, Rohertrag, Kosten,

Lfd. Nr.	Gesamtleistung von ... bis unter ... DM	Gesamtleistung	Materialaufwand					
			davon Aufwendungen für			insgesamt	darunter Material	
			Handelewaren	Roh-, Hilfs- und Betriebsstoffe	bezogene Leistungen 1)		Großhandels- umsatz	Einzelhandels- umsatz
1 000 DM								

401 11 Großhandel mit Getreide, Saaten,

Einzelwirtschaft

1	2 Mill. - 5 Mill.	(2 962,5)	(2 508,1)	(21,8)	(8,0)	(2 537,9)	(2 405,2)	(124,7)
2	5 Mill. - 10 Mill.	6 959,0	5 908,7	31,2	64,0	6 003,9	5 426,8	510,8
3	10 Mill. - 25 Mill.	(17 600,4)	(15 121,7)	(119,0)	(79,9)	(15 320,5)	(13 432,5)	(1 701,6)
4	25 Mill. - 50 Mill.	(35 498,7)	(32 807,6)	(7,3)	(62,5)	(32 877,4)	(31 828,5)	(986,3)
5	50 Mill. - 100 Mill.	(55 737,6)	(49 948,3)	(19,7)	(148,6)	(50 116,6)	(49 968,0)	(-)

Genossenschaft

6	2 Mill. - 5 Mill.	(3 249,6)	(2 811,0)	(8,1)	(15,0)	(2 834,1)	(2 453,5)	(365,6)
7	5 Mill. - 10 Mill.	(6 554,9)	(5 563,1)	(39,7)	(27,9)	(5 630,7)	(4 740,9)	(831,6)
8	10 Mill. - 25 Mill.	15 233,2	13 148,0	188,6	112,4	13 449,0	11 158,3	1 976,7
9	25 Mill. - 50 Mill.	(35 891,4)	(30 505,5)	(331,7)	(220,8)	(31 058,0)	(26 088,2)	(4 366,7)
10	50 Mill. - 100 Mill.	(69 527,3)	(59 300,2)	(646,1)	(588,9)	(60 535,2)	(54 452,4)	(4 932,8)

401 14 Großhandel mit Getreide,

Einzelwirtschaft

11	2 Mill. - 5 Mill.	3 632,6	3 110,2	10,8	9,6	3 130,7	2 823,2	287,7
12	5 Mill. - 10 Mill.	(6 878,6)	(6 132,9)	(5,5)	(23,4)	(6 161,7)	(5 881,6)	(254,1)
13	10 Mill. - 25 Mill.	17 242,5	14 224,1	62,9	127,5	14 414,5	13 796,0	491,1
14	25 Mill. - 50 Mill.	(32 799,9)	(29 275,4)	(18,5)	(116,1)	(29 410,0)	(29 054,1)	(239,8)
15	50 Mill. - 250 Mill.	(151 802,8)	(130 515,8)	(31,3)	(4 287,4)	(134 834,5)	(130 547,0)	(-)

Genossenschaft

16	2 Mill. - 5 Mill.	(2 716,3)	(2 043,7)	(125,4)	(264,8)	(2 433,9)	(1 675,9)	(491,4)
17	5 Mill. - 10 Mill.	(6 530,4)	(5 748,6)	(12,8)	(45,9)	(5 807,3)	(5 529,6)	(220,7)
18	10 Mill. - 25 Mill.	(15 177,7)	(13 045,8)	(37,1)	(65,7)	(13 148,6)	(12 133,2)	(939,6)
19	25 Mill. - 50 Mill.	(41 803,1)	(36 518,4)	(76,3)	(234,8)	(36 829,4)	(34 127,2)	(2 402,3)
20	50 Mill. - 250 Mill.	(93 706,9)	(79 823,0)	(343,4)	(722,5)	(80 888,9)	(75 185,1)	(4 634,7)

405 7 Großhandel mit

Unternehmen ohne bzw. mit einem Strecken

21	2 Mill. - 5 Mill.	(3 430,5)	(2 742,4)	(5,7)	(39,0)	(2 787,1)	(2 271,3)	(472,3)
22	5 Mill. - 25 Mill.	13 974,9	12 001,3	53,8	19,9	12 074,9	8 555,0	3 455,8
23	25 Mill. - 50 Mill.	37 072,3	33 480,7	52,2	35,3	33 568,2	27 257,0	6 184,4
24	50 Mill. - 100 Mill.	(69 999,1)	(60 238,2)	(483,0)	(225,0)	(60 946,2)	(51 603,3)	(8 922,1)
25	100 Mill. - 250 Mill.	140 279,6	127 135,2	737,4	1 146,8	129 019,5	111 378,9	15 616,5

Unternehmen mit einem Steckengeschäfts

26	2 Mill. - 5 Mill.	(3 483,9)	(3 096,5)	(4,4)	(13,1)	(3 114,0)	(2 352,8)	(748,0)
27	5 Mill. - 25 Mill.	14 405,5	13 215,9	5,8	12,9	13 234,7	11 911,1	1 310,5
28	25 Mill. - 50 Mill.	(34 655,7)	(32 826,5)	(18,5)	(30,0)	(32 875,0)	(29 383,8)	(3 461,3)
29	50 Mill. - 100 Mill.	(69 067,2)	(66 046,7)	(10,0)	(6,4)	(66 063,1)	(57 350,4)	(8 706,3)
30	100 Mill. - 250 Mill.	(163 895,0)	(154 073,4)	(241,1)	(412,5)	(154 727,0)	(128 413,3)	(22 530,1)

7) Nicht hochgerechnetes Ergebnis.

1) Einschließlich Instandhaltungs- und Reparaturkosten, sofern der Materialaufwand überwiegt.

2) Ohne Aufwendungen für bezogene Leistungen.

3) Rohertrag = Gesamtleistung minus Materialaufwand insgesamt.

4) Betriebsergebnis = Rohertrag minus Kosten ohne Materialaufwand.

handel*)
Betriebsergebnis und Umschlagshäufigkeit 1992 je Unternehmen

		Rohrertrag 3)	Kosten ohne Materialaufwand	Betriebsergebnis 4)	Umschlagshäufig- keit 5) (Umschlag des Material- und Warenlagere)	Lfd. Nr.
aufwand 2) für den						
Umsatz von selbst- hergestellten Halb- und Fertigerzeugnissen	restlichen Umsatz					
		% der Gesamtleistung				

Futter- und Düngemitteln, o.a.S.

liche Unternehmen

(-)	(-)	(14,3)	(12,2)	(2,1)	(6,7)	1
-	2,3	13,7	13,2	0,5	7,6	2
(99,2)	(7,3)	(13,0)	(13,3)	(- 0,3)	(10,2)	3
(-)	(-)	(7,4)	(8,4)	(- 1,0)	(3,4)	4
(-)	(-)	(10,1)	(9,5)	(0,6)	(6,2)	5

liche Unternehmen

(-)	(-)	(12,8)	(13,6)	(- 0,8)	(8,1)	6
(28,3)	(2,0)	(14,1)	(14,8)	(- 0,7)	(6,3)	7
128,2	73,5	11,7	12,3	- 0,6	8,8	8
(243,7)	(138,7)	(13,5)	(13,1)	(0,4)	(11,2)	9
(433,4)	(127,8)	(12,9)	(13,6)	(- 0,7)	(12,0)	10

Saaten, Futtermitteln

liche Unternehmen

6,8	3,4	13,8	12,8	1,0	7,0	11
(-)	(2,6)	(10,4)	(9,2)	(1,2)	(23,2)	12
-	-	16,4	12,5	3,9	5,2	13
(-)	(-)	(10,3)	(10,4)	(- 0,1)	(7,8)	14
(-)	(-)	(11,2)	(7,2)	(4,0)	(3,6)	15

liche Unternehmen

(-)	(1,8)	(10,4)	(14,5)	(- 4,1)	(13,1)	16
(-)	(11,1)	(11,1)	(10,9)	(0,2)	(14,1)	17
(-)	(10,1)	(13,4)	(12,4)	(1,0)	(6,9)	18
(21,7)	(43,5)	(11,9)	(11,8)	(0,1)	(11,1)	19
(54,4)	(292,2)	(13,7)	(13,4)	(0,3)	(9,0)	20

Mineralölerzeugnissen

geschäftesanteil unter 50 % des Umsatzes

(-)	(4,5)	(18,7)	(13,8)	(4,9)	(28,6)	21
36,9	7,4	13,6	11,7	1,9	35,1	22
47,7	43,9	9,4	8,7	0,7	28,6	23
(195,9)	(-)	(12,9)	(10,8)	(2,1)	(29,0)	24
622,2	255,1	8,0	7,7	0,3	43,0	25

anteil von 50 % und mehr des Umsatzes

(-)	(-)	(10,6)	(8,3)	(2,3)	(42,0)	26
0,1	-	8,1	8,3	0,2	60,2	27
(-)	(-)	(5,1)	(5,1)	(0,0)	(104,5)	28
(-)	(-)	(4,4)	(3,8)	(0,6)	(202,6)	29
(229,4)	(3 141,7)	(5,6)	(5,2)	(0,4)	(84,3)	30

5) Umschlagshäufigkeit = Aufwendungen für Handelswaren sowie für Roh-, Hilfs- und Betriebsstoffe dividiert durch den Wert des durchschnittlichen Waren- und Materialbestandes; letzterer ergibt sich aus der Addition der

bewerteten Bestände an Handelswaren sowie an Roh-, Hilfs- und Betriebsstoffen am Anfang und am Ende des Geschäftsjahres geteilt durch zwei.

2 Groß

2.2 Gesamtleistung, Materialaufwand, Rohertrag, Kosten,

Lfd. Nr.	Gesamtleistung von ... bis unter ... DM	Gesamtleistung	Materialaufwand					
			davon Aufwendungen für			insgesamt	darunter Material	
			Handelewaren	Roh-, Hilfs- und Betriebsstoffe	bezogene Leistungen 1)		Großhandels- umsatz	Einzelhandels- umsatz
1 000 DM								

406 45 Großhandel mit Eisen, Stahl,

Unternehmen ohne bzw. mit einem Strecken

1	500 000 - 5 Mill.	2 202,9	1 658,7	1,6	7,8	1 668,1	1 590,3	70,0
2	5 Mill. - 25 Mill.	13 306,2	9 654,8	337,0	119,0	10 110,9	9 570,5	111,0
3	25 Mill. - 100 Mill.	51 730,3	40 411,2	310,1	299,4	41 020,7	39 241,2	1 213,1
4	100 Mill. - 500 Mill.	(214 472,5)	(179 481,8)	(221,2)	(1 210,7)	(180 913,7)	(179 703,0)	(-)

Unternehmen mit einem Streckengeschäfts

5	500 000 - 5 Mill.	(1 073,6)	(725,6)	(0,0)	(12,6)	(738,2)	(725,6)	(-)
6	5 Mill. - 25 Mill.	12 705,3	10 782,1	396,5	48,0	11 226,5	10 347,4	93,0
7	25 Mill. - 100 Mill.	(63 575,9)	(56 712,3)	(274,7)	(24,8)	(57 011,8)	(56 607,6)	(122,2)
8	100 Mill. - 500 Mill.	(228 913,2)	(219 531,5)	(517,0)	(123,2)	(220 171,7)	(219 552,7)	(-)

407 4 Großhandel mit Baustoffen,

Unternehmen ohne bzw. mit einem Strecken

9	500 000 - 5 Mill.	1 846,4	1 265,3	35,7	9,9	1 310,9	1 139,3	130,2
10	5 Mill. - 10 Mill.	7 193,2	5 650,6	29,6	37,4	5 717,6	5 030,0	631,5
11	10 Mill. - 25 Mill.	16 636,3	12 603,2	80,9	48,8	12 732,8	11 393,6	1 195,8
12	25 Mill. - 50 Mill.	34 084,4	26 044,9	54,5	363,3	26 462,7	23 560,8	2 505,2
13	50 Mill. - 100 Mill.	66 788,5	51 544,3	1 047,7	346,8	52 938,8	46 311,1	5 348,3
14	100 Mill. - 250 Mill.	(165 695,8)	(133 662,0)	(572,9)	(277,0)	(134 511,9)	(122 232,9)	(11 279,8)

Unternehmen mit einem Streckengeschäfts

15	500 000 - 5 Mill.	(1 555,2)	(1 226,8)	(-)	(2,7)	(1 229,5)	(1 226,8)	(-)
16	5 Mill. - 10 Mill.	(7 732,9)	(6 126,4)	(80,6)	(17,0)	(6 224,0)	(5 452,3)	(676,7)
17	10 Mill. - 25 Mill.	16 470,0	13 558,8	55,2	61,4	13 675,4	10 958,4	2 596,1
18	25 Mill. - 50 Mill.	33 548,7	28 909,5	38,9	28,9	28 977,3	26 627,5	2 285,3
19	50 Mill. - 100 Mill.	65 098,1	53 736,0	972,5	144,8	54 853,3	47 555,5	6 194,0
20	100 Mill. - 250 Mill.	148 237,8	125 327,0	4 807,0	118,6	130 252,6	120 759,9	4 690,0

*) Nicht hochgerechnetes Ergebnis.

1) Einschließlich Instandhaltungs- und Reparaturkosten, sofern der Materialaufwand überwiegt.

2) Ohne Aufwendungen für bezogene Leistungen.

3) Rohertrag = Gesamtleistung minus Materialaufwand insgesamt.

4) Betriebsergebnis = Rohertrag minus Kosten ohne Materialaufwand.

handel*)

Betriebsergebnis und Umschlagshäufigkeit 1992 je Unternehmen

		Rohertag 3)	Kosten ohne Materialaufwand	Betriebeergebnis 4)	Umschlaghäufig- keit 5) (Umschlag des Material- und Warenlagers)	Lfd. Nr.
aufwand 2) für den						
Umsatz von selbst- hergestellten Halb- und Fertigerzeugnissen	restlichen Umsatz					
		% der Gesamtleistung				

Eisen- und Stahlhalbzeug (ohne Roheisen)

geschäftesanteil unter 50 % des Umsatzes

-	-	24,3	24,4	- 0,1	9,4	1
310,3	-	24,0	21,4	2,6	6,8	2
264,8	2,3	20,7	19,4	1,3	6,5	3
(-)	(-)	(15,7)	(14,8)	(0,9)	(10,2)	4

anteil von 50 % und mehr des Umsatzes

(-)	(-)	(31,2)	(28,9)	(2,3)	(31,7)	5
388,7	349,4	11,7	10,3	1,4	20,4	6
(257,2)	(-)	(10,3)	(8,5)	(1,8)	(16,5)	7
(495,8)	(-)	(3,8)	(3,1)	(0,7)	(70,5)	8

Bauelementen aus mineralischen Stoffen

geschäftesanteil unter 50 % des Umsatzes

31,5	-	29,0	27,0	2,0	4,7	9
18,6	-	20,5	18,9	1,6	7,7	10
53,2	41,5	23,5	20,7	2,8	10,1	11
33,3	-	22,3	19,7	2,6	8,7	12
932,5	-	20,7	18,9	1,8	8,1	13
(-)	(722,2)	(18,8)	(17,5)	(1,3)	(9,7)	14

anteil von 50 % und mehr des Umsatzes

(-)	(-)	(20,9)	(20,0)	(0,9)	(60,7)	15
(78,0)	(-)	(19,5)	(16,8)	(2,7)	(12,4)	16
40,6	18,9	17,0	15,5	1,5	16,7	17
35,7	-	13,6	12,0	1,6	17,1	18
959,0	-	15,7	13,7	2,0	15,0	19
4 684,1	-	12,1	10,6	1,5	17,8	20

5) Umschlagshäufigkeit = Aufwendungen für Handelswaren sowie für Roh-, Hilfs- und Betriebsstoffe dividiert durch den Wert des durchschnittlichen Waren- und Materialbestandes; letzterer ergibt sich aus der Addition der

bewerteten Bestände an Handelswaren sowie an Roh-, Hilfs- und Betriebsstoffen am Anfang und am Ende des Geschäftsjahres geteilt durch zwei.

2 Groß 2.3 Kosten

Lfd. Nr.	Gesamtleistung von ... bis unter ... DM	Gesamt- leistung je Unternehmen	Materialaufwand				Personalkosten 2)				Abschreibungen auf		
			insge- samt	davon Aufwendungen für			insge- samt	Löhne und Gehälter sowie Provisionen		Sozialkosten		insge- samt	davon
				Han- dels- waren	Roh-, Hilfe- und Be- triebs- stoffe	bezo- gene Leistun- gen 1)		Löhne und Gehäl- ter 3)	Provisio- nen an Lohn- und Ge- haltsemp- fänger/ innen	gesetz- liche	übrige		
		1 000 DM	% der										

401 11 Großhandel mit Getreide, Saaten.

Einzelwirtschaft

1	2 Mill. - 5 Mill.	(2 962,5)	(85,7)	(84,7)	(0,7)	(0,3)	(5,0)	(4,2)	(-)	(0,8)	(-)	(1,6)	(0,3)
2	5 Mill. - 10 Mill.	6 959,0	86,3	84,9	0,4	0,9	5,4	4,5	-	0,8	0,0	1,6	0,4
3	10 Mill. - 25 Mill.	(17 600,4)	(87,0)	(85,9)	(0,7)	(0,5)	(6,7)	(5,6)	(-)	(1,1)	(0,0)	(0,8)	(0,3)
4	25 Mill. - 50 Mill.	(35 498,7)	(92,6)	(92,4)	(0,0)	(0,2)	(3,4)	(2,9)	(-)	(0,5)	(0,0)	(0,5)	(0,1)
5	50 Mill. - 100 Mill.	(55 737,6)	(89,9)	(89,6)	(0,0)	(0,3)	(3,7)	(3,0)	(-)	(0,6)	(0,0)	(0,8)	(0,1)

Genossenschaft

6	2 Mill. - 5 Mill.	(3 249,6)	(87,2)	(86,5)	(0,2)	(0,5)	(7,9)	(6,5)	(-)	(1,3)	(0,1)	(1,0)	(0,5)
7	5 Mill. - 10 Mill.	(6 554,9)	(85,9)	(84,9)	(0,6)	(0,4)	(9,0)	(7,2)	(-)	(1,5)	(0,3)	(1,4)	(0,5)
8	10 Mill. - 25 Mill.	17 242,5	83,6	82,5	1,2	0,7	6,8	5,6	0,0	1,1	0,1	1,4	0,3
9	25 Mill. - 50 Mill.	(35 891,4)	(86,5)	(85,0)	(0,9)	(0,6)	(7,5)	(6,1)	(0,0)	(1,2)	(0,2)	(1,5)	(0,5)
10	50 Mill. - 100 Mill.	(69 527,3)	(87,1)	(85,3)	(0,9)	(0,8)	(7,4)	(6,1)	(-)	(1,2)	(0,1)	(1,8)	(0,4)

401 14 Großhandel mit Getreide,

Einzelwirtschaft

11	2 Mill. - 5 Mill.	3 632,6	86,2	85,6	0,3	0,3	5,8	4,9	-	0,9	0,0	1,1	0,1
12	5 Mill. - 10 Mill.	(6 878,6)	(89,6)	(89,2)	(0,1)	(0,3)	(3,6)	(3,1)	(-)	(0,5)	(0,0)	(1,0)	(0,2)
13	10 Mill. - 25 Mill.	17 242,5	83,6	82,5	0,4	0,7	5,1	4,3	-	0,8	0,0	1,7	0,4
14	25 Mill. - 50 Mill.	(32 799,9)	(89,7)	(89,3)	(0,1)	(0,4)	(4,4)	(3,7)	(-)	(0,7)	(0,0)	(1,0)	(0,2)
15	50 Mill. - 250 Mill.	(151 802,8)	(88,8)	(86,0)	(0,0)	(2,8)	(2,4)	(2,0)	(0,0)	(0,3)	(0,1)	(0,4)	(0,1)

Genossenschaft

16	2 Mill. - 5 Mill.	(2 716,3)	(89,6)	(75,2)	(4,6)	(9,7)	(6,9)	(5,9)	(-)	(1,1)	(0,0)	(3,5)	(0,5)
17	5 Mill. - 10 Mill.	(6 530,4)	(88,9)	(88,0)	(0,2)	(0,7)	(5,8)	(4,9)	(-)	(0,9)	(-)	(1,5)	(0,3)
18	10 Mill. - 25 Mill.	(15 177,7)	(86,6)	(86,0)	(0,2)	(0,4)	(6,8)	(5,6)	(-)	(1,1)	(0,1)	(1,3)	(0,5)
19	25 Mill. - 50 Mill.	(41 803,1)	(88,1)	(87,4)	(0,2)	(0,6)	(5,5)	(4,6)	(-)	(0,9)	(0,1)	(1,9)	(0,3)
20	50 Mill. - 250 Mill.	(93 706,9)	(86,3)	(85,2)	(0,4)	(0,8)	(6,6)	(5,4)	(0,0)	(1,1)	(0,1)	(1,4)	(0,3)

405 7 Großhandel mit

Unternehmen ohne bzw. mit einem Strecken

21	2 Mill. - 5 Mill.	(3 430,5)	(81,2)	(79,9)	(0,2)	(1,1)	(6,7)	(5,3)	(0,4)	(1,0)	(-)	(1,1)	(0,1)
22	5 Mill. - 25 Mill.	13 974,9	86,4	85,9	0,4	0,1	5,9	4,8	0,0	0,9	0,1	1,2	0,1
23	25 Mill. - 50 Mill.	37 072,3	90,5	90,3	0,1	0,1	4,4	3,8	0,0	0,6	0,0	0,9	0,1
24	50 Mill. - 100 Mill.	(69 999,1)	(87,1)	(86,1)	(0,7)	(0,3)	(4,2)	(3,4)	(0,0)	(0,6)	(0,1)	(1,3)	(0,0)
25	100 Mill. - 250 Mill.	140 279,6	92,0	90,6	0,5	0,8	3,5	2,9	0,0	0,5	0,1	0,7	0,1

Unternehmen mit einem Streckengeschäfts

26	2 Mill. - 5 Mill.	(3 483,9)	(89,4)	(88,9)	(0,1)	(0,4)	(3,7)	(3,2)	(-)	(0,5)	(-)	(0,7)	(0,2)
27	5 Mill. - 25 Mill.	14 405,5	91,9	91,7	0,0	0,1	3,1	2,6	0,0	0,4	0,0	0,9	0,1
28	25 Mill. - 50 Mill.	(34 655,7)	(94,9)	(94,7)	(0,1)	(0,1)	(2,2)	(1,9)	(-)	(0,3)	(0,0)	(0,6)	(0,1)
29	50 Mill. - 100 Mill.	(69 067,2)	(95,7)	(95,6)	(0,0)	(0,0)	(1,0)	(0,8)	(0,0)	(0,1)	(0,0)	(0,3)	(0,0)
30	100 Mill. - 250 Mill.	(163 895,0)	(94,4)	(94,0)	(0,1)	(0,3)	(1,8)	(1,6)	(0,0)	(0,2)	(0,0)	(0,5)	(0,1)

*) Nicht hochgerechnetes Ergebnis.

1) Einschließlich Instandhaltungs- und Reparaturkosten, sofern der Materialaufwand überwiegt.

2) Ohne Entgelt für tätige Inhaber/innen, tätige Mitinhaber/innen und mithelfende Familienangehörige, die im befragten Unternehmen in keinem vertraglichen Lohn-, Gehalts- oder Ausbildungsverhältnis standen.

3) Einschließlich Vergütungen an Auszubildende.

4) Ohne Sondervergütungen (siehe Fußnote 5) sowie ohne geringwertige Wirtschaftsgüter gemäß § 6 Absatz 2 EStG.

5) Hierzu zählen Sondervergütungen nach den §§ 7 d, e und g Einkommensteuergesetz, 80 und 82 f Einkommensteuer-Durchführungsverord-

handel*)
1992

Sachanlagen 4)				Fremdkapitalzinsen		Steuern				Lfd. Nr.
auf										
Anlagen einschl. An- lagen im Bau, Maschinen, Betriebs- und Geschäftsaus- stattung	Sonder- vergünsti- gungen 5)	Geringwertige Wirtschafte- güter gemäß § 6 Absatz 2 EStG	Abrech- nungen auf Vorräte 6) und Forderungen	insgesamt	darunter Zinsen für Hypotheken, Grund- und Renten- schulden	insgesamt	Gewerbe- steuer	Vermögen- steuer 7)	sonstige Steuern 8)	
Gesamtleistung										

Futter- und Düngemitteln, o.a.S.

liche Unternehmen

(1,3)	(-)	(0,1)	(0,1)	(0,9)	(-)	(0,5)	(0,4)	(-)	(0,1)	1
1,2	0,0	0,0	0,1	1,3	0,6	0,2	0,2	0,0	0,0	2
(0,5)	(-)	(0,0)	(0,1)	(1,1)	(0,3)	(0,1)	(0,1)	(0,0)	(0,0)	3
(0,4)	(-)	(0,0)	(0,7)	(1,3)	(0,2)	(0,1)	(0,1)	(0,1)	(0,0)	4
(0,7)	(0,5)	(0,1)	(0,0)	(0,9)	(0,1)	(0,2)	(0,2)	(-)	(0,0)	5

liche Unternehmen

(0,5)	(0,0)	(0,0)	(0,2)	(0,9)	(0,1)	(0,3)	(0,2)	(0,1)	(0,1)	6
(0,9)	(-)	(0,0)	(0,1)	(1,5)	(0,2)	(0,3)	(0,2)	(0,1)	(0,1)	7
1,1	0,0	0,0	0,1	0,9	0,1	0,2	0,1	0,1	0,1	8
(1,0)	(0,2)	(0,0)	(0,0)	(1,0)	(0,1)	(0,3)	(0,1)	(0,1)	(0,1)	9
(1,4)	(0,2)	(0,1)	(0,1)	(1,4)	(0,2)	(0,2)	(0,1)	(0,0)	(0,1)	10

Saaten, Futtermitteln

liche Unternehmen

1,0	-	0,0	0,3	1,2	0,2	0,2	0,2	0,0	0,0	11
(0,8)	(-)	(0,0)	(0,2)	(0,5)	(0,1)	(0,5)	(0,4)	(0,0)	(0,0)	12
1,3	0,1	0,1	0,1	1,7	0,3	0,4	0,3	0,0	0,1	13
(0,8)	(-)	(0,0)	(0,1)	(1,4)	(0,3)	(0,2)	(0,1)	(0,0)	(0,0)	14
(0,3)	(-)	(0,0)	(0,0)	(0,7)	(0,1)	(0,6)	(0,6)	(0,0)	(0,0)	15

liche Unternehmen

(3,0)	(-)	(-)	(-)	(1,4)	(-)	(0,2)	(0,1)	(0,0)	(0,1)	16
(1,2)	(-)	(0,0)	(-)	(0,6)	(0,2)	(0,3)	(0,2)	(0,0)	(0,0)	17
(0,8)	(0,2)	(0,0)	(0,0)	(0,7)	(0,2)	(0,4)	(0,2)	(0,1)	(0,1)	18
(1,6)	(-)	(0,0)	(0,0)	(0,9)	(0,1)	(0,2)	(0,1)	(0,0)	(0,0)	19
(1,1)	(0,3)	(0,0)	(0,1)	(0,9)	(0,1)	(0,3)	(0,2)	(0,1)	(0,1)	20

Mineralölzeugnissen

geschäftanteil unter 50 % des Umsatzes

(1,0)	(-)	(0,1)	(0,1)	(0,2)	(-)	(0,4)	(0,3)	(-)	(0,0)	21
1,1	0,2	0,1	0,1	0,3	0,0	0,4	0,3	0,0	0,0	22
0,8	0,1	0,0	0,1	0,3	0,0	0,2	0,1	0,0	0,0	23
(1,3)	(-)	(0,2)	(0,1)	(0,3)	(-)	(0,4)	(0,3)	(0,0)	(0,0)	24
0,6	-	0,0	0,1	0,2	0,0	0,1	0,1	0,0	0,0	25

anteil von 50 % und mehr des Umsatzes

(0,5)	(-)	(0,0)	(0,0)	(0,5)	(0,3)	(0,3)	(0,3)	(0,0)	(0,0)	26
0,8	0,2	0,0	0,1	0,4	0,0	0,1	0,1	0,0	0,0	27
(0,5)	(0,0)	(0,0)	(0,1)	(0,0)	(0,0)	(0,2)	(0,2)	(0,0)	(0,0)	28
(0,3)	(-)	(0,0)	(0,0)	(0,0)	(-)	(0,1)	(0,1)	(0,0)	(0,0)	29
(0,4)	(-)	(0,0)	(0,1)	(0,2)	(0,0)	(0,1)	(0,1)	(0,0)	(0,0)	30

nung 1990 und § 14 Berlinfoörderungsgesetz sowie Sonderabrechnun-
gen nach § 3 Zonenrandförderungs-gesetz.

6) Auch soweit die in der Kapitalgesellschaft üblichen Abrechnungen über-
schritten werden.

7) Bei körperschaftsteuerpflichtigen Unternehmen.

8) Z. B. Verbrauchsteuern oder Grundsteuer, aber nicht Umsatz-, Einkom-
men- und Körperschaftsteuer. Die Kraftfahrzeugsteuer ist bei den Kosten
des Fuhr- und Wagenparke erlaubt.

2 Groß

2.3 Kosten

Lfd. Nr.	Gesamtleistung von ... bis unter ... DM	Gesamt- leistung je Unternehmen	Materialaufwand				Personalkosten 2)				Abschreibungen auf		
			inse- gesamt	davon Aufwendungen für			inse- gesamt	Löhne und Gehälter sowie Provisionen		Sozialkosten		inse- gesamt	davon betrieblich genutzte Bauten auf eigenen und fremden Grund- stücken
				Han- dele- waren	Roh-, Hilfs- und Be- triebs- stoffe	bezo- gene Leis- tun- gen 1)		Löhne und Gehäl- ter 3)	Provisio- nen an Lohn- und Gehälteemp- fänger/ innen	gesetz- liche	übrige		
		1 000 DM	% der										

406 45 Großhandel mit Eisen, Stahl,

Unternehmen ohne bzw. mit einem Strecken

1	500 000 - 5 Mill.	2 202,9	75,7	75,3	0,1	0,4	11,1	9,4	-	1,2	0,5	1,5	0,1
2	5 Mill. - 25 Mill.	13 306,2	76,0	72,6	2,5	0,9	12,1	10,0	0,1	1,7	0,2	1,5	0,2
3	25 Mill. - 100 Mill.	51 730,3	79,3	78,1	0,6	0,6	10,5	8,6	0,1	1,5	0,2	1,2	0,3
4	100 Mill. - 500 Mill.	(214 472,5)	(84,4)	(83,7)	(0,1)	(0,6)	(8,8)	(7,2)	(-)	(1,4)	(0,2)	(1,2)	(0,3)

Unternehmen mit einem Streckengeschäfts

5	500 000 - 5 Mill.	(1 073,6)	(68,8)	(67,6)	(0,0)	(1,2)	(9,7)	(8,8)	(-)	(0,9)	(0,0)	(1,8)	(-)
6	5 Mill. - 25 Mill.	12 705,3	88,4	84,9	3,1	0,4	4,5	3,9	-	0,5	0,0	0,3	0,0
7	25 Mill. - 100 Mill.	(63 575,9)	(89,7)	(89,2)	(0,4)	(0,0)	(3,9)	(3,2)	(0,0)	(0,5)	(0,1)	(0,4)	(0,1)
8	100 Mill. - 500 Mill.	(228 913,2)	(96,2)	(95,9)	(0,2)	(0,1)	(1,5)	(1,2)	(-)	(0,2)	(0,1)	(0,7)	(0,1)

407 4 Großhandel mit Baustoffen,

Unternehmen ohne bzw. mit einem Strecken

9	500 000 - 5 Mill.	1 846,4	71,0	68,5	1,9	0,5	11,9	10,2	-	1,7	0,0	2,8	0,2
10	5 Mill. - 10 Mill.	7 193,2	79,5	78,6	0,4	0,5	9,1	7,7	0,1	1,3	0,0	1,3	0,2
11	10 Mill. - 25 Mill.	16 636,3	76,5	75,8	0,5	0,3	10,8	9,2	0,0	1,5	0,1	1,1	0,2
12	25 Mill. - 50 Mill.	34 084,4	77,6	76,4	0,2	1,1	10,4	8,7	0,0	1,6	0,1	1,5	0,1
13	50 Mill. - 100 Mill.	66 788,5	79,3	77,2	1,6	0,5	10,7	8,7	0,1	1,6	0,3	1,4	0,4
14	100 Mill. - 250 Mill.	(165 695,8)	(81,2)	(80,7)	(0,3)	(0,2)	(8,9)	(7,4)	(-)	(1,3)	(0,1)	(2,3)	(0,4)

Unternehmen mit einem Streckengeschäfts

15	500 000 - 5 Mill.	(1 555,2)	(79,1)	(78,9)	(-)	(0,2)	(2,9)	(2,5)	(-)	(0,1)	(0,3)	(0,4)	(-)
16	5 Mill. - 10 Mill.	(7 732,9)	(80,5)	(79,2)	(1,0)	(0,2)	(7,0)	(5,9)	(0,0)	(1,1)	(0,0)	(2,0)	(0,0)
17	10 Mill. - 25 Mill.	16 470,0	83,0	82,3	0,3	0,4	7,5	6,3	0,1	1,1	0,0	1,0	0,2
18	25 Mill. - 50 Mill.	33 548,7	86,4	86,2	0,1	0,1	5,2	4,4	0,1	0,8	0,0	0,6	0,1
19	50 Mill. - 100 Mill.	65 098,1	84,3	82,5	1,5	0,2	7,3	6,0	-	1,2	0,1	0,8	0,2
20	100 Mill. - 250 Mill.	148 237,8	87,9	84,5	3,2	0,1	5,6	4,6	0,0	0,9	0,1	0,7	0,1

*) Nicht hochgerechnetes Ergebnis.

1) Eineinließlich Instandhaltungs- und Reparaturkosten, sofern der Materialaufwand überwiegt.

2) Ohne Entgelt für tätige Inhaber/innen, tätige Mitinhaber/innen und mithelfende Familienangehörige, die im befragten Unternehmen in keinem vertraglichen Lohn-, Gehalts- oder Ausbildungsverhältnis standen.

3) Eineinließlich Vergütungen an Auszubildende.

4) Ohne Sondervergünstigungen (siehe Fußnote 5) sowie ohne geringwertige Wirtschaftsgüter gemäß § 6 Absatz 2 EStG.

5) Hierzu zählen Sondervergünstigungen nach den §§ 7 d, e und g Einkommensteuergesetz, 80 und 82 f Einkommensteuer- Durchführungsverord-

handel*)
1992

Sachanlagen 4)				Fremdkapitalzinsen		Steuern				Lfd. Nr.
					darunter					
auf				insgesamt	Zinsen für Hypotheken, Grund- und Rentenschulden	insgesamt	Gewerbesteuer	Vermögenssteuer 7)	sonstige Steuern 8)	
Anlagen einschl. Anlagen im Bau, Maschinen, Betriebe- und Geschäftsausrüstung	Sondervergütungen 5)	Geringwertige Wirtschaftsgüter gemäß § 6 Absatz 2 EStG	Abschreibungen auf Vorräte 6) und Forderungen							
Gesamtleistung										

Eisen- und Stahlhalbzeug (ohne Roheisen)

geschäftesanteil unter 50 % des Umsatzes

1,4	0,0	0,0	0,5	1,3	0,1	0,6	0,5	0,1	0,0	1
1,3	-	0,1	0,2	1,1	0,3	0,7	0,7	0,0	0,1	2
0,9	0,2	0,1	0,4	1,5	0,2	0,5	0,4	0,0	0,0	3
(0,9)	(0,2)	(0,1)	(0,0)	(0,9)	(0,2)	(0,2)	(0,2)	(0,0)	(0,0)	4

anteil von 50 % und mehr des Umsatzes

(1,8)	(-)	(0,2)	(0,0)	(3,2)	(-)	(0,9)	(0,9)	(-)	(0,0)	5
0,3	-	0,0	0,1	0,5	-	0,2	0,2	0,0	0,0	6
(0,3)	(0,0)	(0,0)	(0,2)	(0,5)	(0,1)	(0,4)	(0,4)	(0,0)	(0,0)	7
(0,6)	(-)	(0,0)	(0,0)	(0,1)	(-)	(0,2)	(0,2)	(0,0)	(0,0)	8

Bauelementen aus mineralischen Stoffen

geschäftesanteil unter 50 % des Umsatzes

2,6	0,0	0,1	0,2	2,5	0,3	0,5	0,4	0,1	0,0	9
1,1	0,0	0,1	0,3	1,5	0,3	0,4	0,4	0,0	0,0	10
0,9	0,0	0,1	0,3	1,0	0,1	0,7	0,7	0,0	0,0	11
1,4	0,1	0,1	0,4	1,5	0,2	0,5	0,5	0,0	0,0	12
1,0	0,2	0,1	0,2	1,3	0,3	0,4	0,4	0,0	0,0	13
(1,9)	(0,1)	(0,1)	(0,4)	(1,2)	(0,4)	(0,4)	(0,3)	(0,0)	(0,0)	14

anteil von 50 % und mehr des Umsatzes

(0,4)	(-)	(0,0)	(0,9)	(0,3)	(-)	(0,5)	(0,5)	(-)	(-)	15
(2,0)	(0,0)	(0,0)	(0,2)	(1,2)	(-)	(0,8)	(0,7)	(0,0)	(0,1)	16
0,8	0,3	0,0	0,3	0,9	0,2	0,5	0,4	0,0	0,0	17
0,5	0,1	0,2	0,3	1,0	0,1	0,4	0,4	0,0	0,0	18
0,6	0,0	0,1	0,4	1,3	0,3	0,4	0,3	0,0	0,0	19
0,6	0,1	0,0	0,3	0,8	0,1	0,3	0,3	0,0	0,0	20

nung 1990 und § 14 Berlinförderungsgesetz sowie Sonderabschreibungen nach § 3 Zonenrandförderungsgesetz.
6) Auch soweit die in der Kapitalgesellschaft üblichen Abschreibungen überschritten werden.
7) Bei körperschaftsteuerpflichtigen Unternehmen.

8) Z. B. Verbrauchsteuern oder Grundsteuer, aber nicht Umsatz-, Einkommen- und Körperschaftsteuer. Die Kraftfahrzeugsteuer ist bei den Kosten des Fuhr- und Wagenparks erfasst.

2 Groß 2.3 Kosten

Lfd. Nr.	Gesamtleistung von ... bis unter ... DM	Kosten für Werbung und Reisen			Gebühren und öffentliche Beiträge	Ver- sicherungs- beiträge (ohne Versicherun- gen für Kraftfahr- zeuge oder für private Zwecke)	Kosten des Fuhr- und Wagenparks 1)		Transport- kosten 2) (nur fremde Leistun- gen)	Mieten	
		ins- gesamt	Kosten für Absatz- werbung	Fahrtkosten und Reise- spesen (ohne Kosten für Kraftfahr- zeuge)			ins- gesamt	darunter Kraftfahr- zeug- steuer		ins- gesamt	Miete für betrieblich genutzte Bau- ten, Betriebe- und Geschäfts- räume sowie Grundstücke- pachten 3)
% der											

401 11 Großhandel mit Getreide, Saaten,

Einzelwirtschaft

1	2 Mill. - 5 Mill.	(0,1)	(0,1)	(0,0)	(0,2)	(0,1)	(1,4)	(0,2)	(0,2)	(0,9)	(0,7)
2	5 Mill. - 10 Mill.	0,1	0,1	0,0	0,1	0,2	1,6	0,2	0,6	0,7	0,5
3	10 Mill. - 25 Mill.	(0,9)	(0,5)	(0,4)	(0,0)	(0,1)	(0,9)	(0,1)	(0,7)	(0,4)	(0,3)
4	25 Mill. - 50 Mill.	(0,1)	(0,1)	(0,0)	(0,0)	(0,2)	(0,4)	(0,1)	(0,3)	(0,6)	(0,5)
5	50 Mill. - 100 Mill.	(0,2)	(0,1)	(0,1)	(0,0)	(0,1)	(0,7)	(0,1)	(1,3)	(0,2)	(0,2)

Genossenschaft

6	2 Mill. - 5 Mill.	(0,2)	(0,2)	(0,0)	(0,1)	(0,3)	(0,6)	(0,1)	(0,2)	(0,2)	(0,1)
7	5 Mill. - 10 Mill.	(0,2)	(0,1)	(0,1)	(0,1)	(0,3)	(0,6)	(0,1)	(0,0)	(0,3)	(0,3)
8	10 Mill. - 25 Mill.	0,2	0,1	0,1	0,1	0,2	0,7	0,1	0,0	0,1	0,1
9	25 Mill. - 50 Mill.	(0,1)	(0,1)	(0,0)	(0,1)	(0,2)	(0,8)	(0,1)	(0,1)	(0,2)	(0,1)
10	50 Mill. - 100 Mill.	(0,2)	(0,1)	(0,1)	(0,0)	(0,2)	(0,7)	(0,1)	(0,1)	(0,2)	(0,1)

401 14 Großhandel mit Getreide,

Einzelwirtschaft

11	2 Mill. - 5 Mill.	0,2	0,1	0,1	0,1	0,2	1,6	0,2	0,3	0,8	0,8
12	5 Mill. - 10 Mill.	(0,4)	(0,2)	(0,2)	(0,1)	(0,1)	(0,9)	(0,1)	(0,3)	(0,2)	(0,1)
13	10 Mill. - 25 Mill.	0,2	0,1	0,1	0,1	0,2	1,2	0,2	0,2	0,2	0,2
14	25 Mill. - 50 Mill.	(0,1)	(0,0)	(0,1)	(0,0)	(0,1)	(0,8)	(0,1)	(1,0)	(0,3)	(0,3)
15	50 Mill. - 250 Mill.	(0,2)	(0,1)	(0,1)	(0,0)	(0,1)	(0,3)	(0,0)	(0,9)	(0,2)	(0,2)

Genossenschaft

16	2 Mill. - 5 Mill.	(0,1)	(0,1)	(0,0)	(0,1)	(0,6)	(0,1)	(0,0)	(-)	(0,1)	(0,1)
17	5 Mill. - 10 Mill.	(0,1)	(0,1)	(0,0)	(0,1)	(0,2)	(0,9)	(0,2)	(0,4)	(0,1)	(0,0)
18	10 Mill. - 25 Mill.	(0,1)	(0,1)	(0,0)	(0,1)	(0,2)	(0,8)	(0,1)	(-)	(0,0)	(0,0)
19	25 Mill. - 50 Mill.	(0,2)	(0,1)	(0,1)	(0,0)	(0,2)	(1,3)	(0,2)	(-)	(0,1)	(0,1)
20	50 Mill. - 250 Mill.	(0,2)	(0,1)	(0,1)	(0,1)	(0,2)	(0,8)	(0,1)	(0,1)	(0,1)	(0,1)

405 7 Großhandel mit

Unternehmen ohne bzw. mit einem Strecken

21	2 Mill. - 5 Mill.	(0,4)	(0,3)	(0,1)	(0,1)	(0,1)	(1,4)	(0,2)	(0,2)	(0,7)	(0,3)
22	5 Mill. - 25 Mill.	0,3	0,2	0,1	0,0	0,1	1,4	0,2	0,1	0,4	0,2
23	25 Mill. - 50 Mill.	0,2	0,1	0,1	0,0	0,1	0,8	0,1	0,0	0,4	0,4
24	50 Mill. - 100 Mill.	(0,4)	(0,2)	(0,2)	(0,0)	(0,1)	(0,9)	(0,1)	(0,8)	(0,2)	(0,2)
25	100 Mill. - 250 Mill.	0,2	0,1	0,1	0,1	0,1	0,8	0,1	0,2	0,3	0,2

Unternehmen mit einem Streckengeschäfts

26	2 Mill. - 5 Mill.	(0,2)	(0,1)	(0,1)	(0,0)	(0,1)	(0,9)	(0,1)	(0,1)	(0,4)	(0,3)
27	5 Mill. - 25 Mill.	0,2	0,1	0,1	0,0	0,1	1,0	0,1	0,7	0,5	0,3
28	25 Mill. - 50 Mill.	(0,1)	(0,1)	(0,0)	(0,0)	(0,1)	(0,8)	(0,1)	(0,0)	(0,0)	(0,0)
29	50 Mill. - 100 Mill.	(0,1)	(0,1)	(0,0)	(0,0)	(0,0)	(0,2)	(0,0)	(1,2)	(0,1)	(0,1)
30	100 Mill. - 250 Mill.	(0,1)	(0,1)	(0,0)	(0,0)	(0,0)	(0,4)	(0,0)	(0,4)	(0,2)	(0,1)

*) Nicht hochgerechnetes Ergebnis.

1) Ohne Personalkosten, Mieten/Leasing und Abschreibungen, die in den betreffenden Positionen enthalten sind.

2) Soweit sie nicht zum Einstandswert der bezogenen Waren zu rechnen sind.

3) Einschließlich Lagerräume, Garagen, ohne betriebsfremd genutzte Räume.

handel*)
1992

und Pachten			Instand- haltungs- und Reparatur- aufwand (soweit nicht im Material- aufwand enthalten) 4)	Provisionen (ohne Provisionen an Lohn- und Gehalte- empfänger/ innen)	Sonetige betriebliche Aufwendungen, soweit vorstehend nicht erfaßt	Kosten ins- gesamt	Mietwert 5)	Lfd. Nr.
Leasing/Miete für Fahrzeuge aller Art, Maschinen, EDV-Anlagen, Geräte und dgl.	darunter Leasing für Fahrzeuge	Pacht für das Unternehmen						
Gesamtleistung								

Futter- und Düngemitteln, o. a. S.

liche Unternehmen

(0,2)	(-)	(0,0)	(0,2)	(-)	(0,9)	(97,9)	(0,5)	1
0,2	0,0	0,0	0,5	0,0	0,8	99,5	1,1	2
(0,1)	(0,0)	(0,1)	(0,4)	(0,0)	(0,9)	(100,3)	(0,5)	3
(0,1)	(-)	(-)	(0,2)	(-)	(0,5)	(101,0)	(0,5)	4
(-)	(-)	(-)	(0,2)	(-)	(0,7)	(99,4)	(0,3)	5

liche Unternehmen

(0,1)	(-)	(-)	(0,5)	(-)	(1,2)	(100,8)	(1,0)	6
(-)	(-)	(-)	(0,2)	(-)	(0,9)	(100,7)	(0,6)	7
0,0	-	0,0	0,7	0,0	0,8	100,6	0,8	8
(0,1)	(0,0)	(-)	(0,5)	(0,0)	(0,7)	(99,6)	(0,6)	9
(0,1)	(0,0)	(-)	(0,5)	(0,0)	(0,4)	(100,7)	(1,2)	10

Saaten, Futtermitteln

liche Unternehmen

-	-	-	0,1	0,0	0,9	99,0	0,5	11
(0,1)	(0,0)	(-)	(0,3)	(0,1)	(1,0)	(98,8)	(0,6)	12
0,0	-	-	0,4	0,1	0,7	96,1	1,1	13
(0,0)	(0,0)	(-)	(0,4)	(0,1)	(0,4)	(100,1)	(0,7)	14
(0,0)	(-)	(-)	(0,3)	(0,6)	(0,4)	(96,0)	(0,4)	15

liche Unternehmen

(0,0)	(-)	(-)	(0,6)	(-)	(0,8)	(104,1)	(0,4)	16
(0,1)	(-)	(-)	(0,5)	(-)	(0,4)	(99,8)	(0,7)	17
(0,0)	(-)	(-)	(0,9)	(-)	(0,8)	(99,0)	(1,6)	18
(0,0)	(-)	(-)	(1,0)	(-)	(0,5)	(99,9)	(0,6)	19
(0,0)	(-)	(-)	(0,8)	(0,1)	(1,3)	(99,7)	(1,0)	20

Mineralölzeugnissen

geschäftesanteil unter 50 % des Umsatzes

(0,0)	(-)	(0,4)	(0,7)	(0,4)	(1,3)	(95,1)	(0,6)	21
0,0	0,1	0,1	0,3	0,1	0,7	98,1	0,3	22
0,0	0,0	-	0,3	0,3	0,5	99,3	0,3	23
(0,0)	(0,0)	(-)	(0,4)	(0,8)	(0,9)	(97,9)	(0,2)	24
0,1	0,0	-	0,2	0,7	0,6	99,7	0,1	25

anteil von 50 % und mehr des Umsatzes

(0,1)	(0,0)	(-)	(0,1)	(0,4)	(0,9)	(97,7)	(2,8)	26
0,1	0,1	-	0,2	0,3	0,5	100,2	0,2	27
(0,0)	(-)	(-)	(0,2)	(0,0)	(0,8)	(100,0)	(0,2)	28
(0,0)	(0,0)	(-)	(0,1)	(0,4)	(0,2)	(99,4)	(0,0)	29
(0,0)	(0,0)	(0,1)	(0,1)	(0,8)	(0,4)	(99,6)	(0,1)	30

4) Nur fremde, nicht aktivierte Leistungen für betrieblich genutzte Bauten, Betriebe- und Geschäftsräume, Außenanlagen, Maschinen, Einrichtungsgegenstände, Werkzeuge, Geräte u. dgl., aber nicht für Kraftfahrzeuge.

5) Nutzungswert der vom Unternehmen betrieblich genutzten eigenen Bauten, der eigenen Betriebe- und Geschäftsräume, Lagerplätze usw. auf eigenen und gepachteten Grundstücken sowie grundstücksgleichen Rechten, aber ohne Kosten für Heizung, Beleuchtung u. dgl.

2 Groß

2.3 Kosten

Lfd. Nr.	Gesamtleistung von ... bis unter ... DM	Kosten für Werbung und Reisen			Gebühren und öffentliche Beiträge	Ver- sicherungs- beiträge (ohne Versicherun- gen für Kraftfahr- zeuge oder für private Zwecke)	Kosten des Fuhr- und Wagenparks 1)		Transport- kosten 2) (nur fremde Leistun- gen)	Mieten	
		ins- gesamt	Kosten für Absatz- werbung	Fahrtkosten und Reise- spesen (ohne Kosten für Kraftfahr- zeuge)			ins- gesamt	darunter Kraftfahr- zeug- steuer		ins- gesamt	Miete für betrieblich genutzte Bau- ten, Betriebs- und Geschäfts- räume sowie Grundstücke- pachten 3)
% der											

406 45 Großhandel mit Eisen, Stahl,

Unternehmen ohne bzw. mit einem Strecken

1	500 000 - 5 Mill.	0,5	0,4	0,1	0,1	0,3	1,1	0,1	2,1	2,0	1,3
2	5 Mill. - 25 Mill.	0,5	0,3	0,2	0,1	0,2	0,8	0,1	0,8	0,7	0,5
3	25 Mill. - 100 Mill.	0,6	0,4	0,2	0,0	0,2	0,6	0,1	0,8	1,0	0,6
4	100 Mill. - 500 Mill.	(0,3)	(0,2)	(0,1)	(0,0)	(0,1)	(0,6)	(0,1)	(0,7)	(0,1)	(0,0)

Unternehmen mit einem Streckengeschäfts

5	500 000 - 5 Mill.	(1,2)	(0,7)	(0,4)	(0,0)	(0,1)	(2,5)	(0,1)	(2,6)	(1,5)	(0,5)
6	5 Mill. - 25 Mill.	0,3	0,1	0,2	0,0	0,1	0,3	0,0	1,8	0,7	0,4
7	25 Mill. - 100 Mill.	(0,5)	(0,4)	(0,1)	(0,1)	(0,2)	(0,3)	(0,0)	(0,4)	(0,4)	(0,2)
8	100 Mill. - 500 Mill.	(0,1)	(0,0)	(0,1)	(0,0)	(0,1)	(0,1)	(0,0)	(-)	(0,1)	(0,1)

407 4 Großhandel mit Baustoffen,

Unternehmen ohne bzw. mit einem Strecken

9	500 000 - 5 Mill.	0,9	0,6	0,3	0,1	0,3	3,1	0,5	1,0	1,0	0,8
10	5 Mill. - 10 Mill.	0,5	0,3	0,2	0,1	0,1	1,9	0,3	0,7	0,9	0,7
11	10 Mill. - 25 Mill.	0,5	0,3	0,2	0,1	0,2	1,9	0,2	0,4	1,6	0,9
12	25 Mill. - 50 Mill.	0,6	0,5	0,1	0,1	0,2	1,9	0,2	0,1	1,2	0,8
13	50 Mill. - 100 Mill.	0,4	0,3	0,1	0,1	0,1	0,8	0,1	0,4	1,0	0,8
14	100 Mill. - 250 Mill.	(0,5)	(0,3)	(0,2)	(0,1)	(0,1)	(1,0)	(0,2)	(0,0)	(0,5)	(0,5)

Unternehmen mit einem Streckengeschäfts

15	500 000 - 5 Mill.	(0,8)	(0,0)	(0,8)	(0,0)	(0,6)	(0,4)	(0,0)	(5,7)	(2,4)	(1,7)
16	5 Mill. - 10 Mill.	(0,2)	(0,1)	(0,0)	(0,1)	(0,3)	(1,7)	(0,2)	(0,4)	(1,0)	(0,8)
17	10 Mill. - 25 Mill.	0,3	0,2	0,1	0,0	0,1	1,4	0,2	1,1	0,9	0,5
18	25 Mill. - 50 Mill.	0,3	0,2	0,1	0,0	0,2	0,8	0,0	0,7	0,5	0,4
19	50 Mill. - 100 Mill.	0,5	0,4	0,1	0,0	0,2	0,6	0,1	0,2	0,7	0,5
20	100 Mill. - 250 Mill.	0,3	0,2	0,1	0,0	0,1	0,4	0,1	0,1	0,5	0,4

*) Nicht hochgerechnetes Ergebnis.

1) Ohne Personalkosten, Mieten/Leasing und Abschreibungen, die in den betreffenden Positionen enthalten sind.

2) Soweit sie nicht zum Einstandswert der bezogenen Waren zu rechnen sind.

3) Einschließlich Lagerräume, Garagen, ohne betriebsfremd genutzte Räume.

handel*)
1992

und Pachten			Instand- haltungs- und Reparatur- aufwand (soweit nicht im Material- aufwand enthalten) 4)	Provisionen (ohne Provisionen an Lohn- und Gehalte- empfänger/ innen)	Sonstige betriebliche Aufwendungen, soweit vorstehend nicht erfaßt	Kosten ins- gesamt	Mietwert 5)	Lfd. Nr.
Leasing/Miete für Fahrzeuge aller Art, Maschinen, EDV-Anlagen, Geräte und dgl.	darunter Leasing für Fahrzeuge	Pacht für das Unternehmen						
Gesamtleistung								

Eisen- und Stahlhalbzeug (ohne Roheisen)

geschäftesanteil unter 50 % des Umsatzes

0,1	0,0	0,6	0,3	0,2	2,8	100,1	0,1	1
0,1	0,0	0,1	0,6	0,5	1,6	97,4	0,6	2
0,3	0,0	0,1	0,4	0,2	1,3	98,7	0,7	3
(0,1)	(0,0)	(-)	(0,5)	(0,1)	(0,8)	(99,1)	(0,2)	4

anteil von 50 % und mehr des Umsatzes

(0,9)	(0,8)	(-)	(0,1)	(0,2)	(5,1)	(97,7)	(-)	5
0,2	0,1	0,1	0,1	0,3	1,1	98,6	0,0	6
(0,1)	(0,0)	(0,1)	(0,1)	(0,0)	(1,1)	(98,2)	(0,1)	7
(0,0)	(0,0)	(-)	(0,0)	(0,0)	(0,3)	(99,3)	(0,2)	8

Bauelementen aus mineralischen Stoffen

geschäftesanteil unter 50 % des Umsatzes

0,2	0,2	-	0,4	0,5	1,8	98,0	0,6	9
0,1	0,0	0,1	0,5	0,3	1,2	98,4	0,5	10
0,5	0,3	0,2	0,2	0,1	1,6	97,2	0,4	11
0,2	0,1	0,2	0,2	0,0	1,0	97,4	0,4	12
0,2	0,0	0,0	0,2	0,0	1,6	98,2	0,6	13
(0,0)	(0,0)	(-)	(0,2)	(0,0)	(1,6)	(98,7)	(0,7)	14

anteil von 50 % und mehr des Umsatzes

(0,7)	(0,3)	(-)	(0,2)	(2,3)	(2,6)	(99,1)	(-)	15
(0,2)	(0,1)	(-)	(0,1)	(0,0)	(1,7)	(97,3)	(0,0)	16
0,2	0,1	0,2	0,1	0,1	1,1	98,5	0,5	17
0,1	0,0	-	0,1	0,4	1,2	98,4	0,3	18
0,2	0,1	-	0,2	0,0	1,0	98,0	0,5	19
0,0	0,0	0,1	0,4	0,0	0,9	98,5	0,4	20

4) Nur fremde, nicht aktivierte Leistungen für betrieblich genutzte Bauten, Betriebs- und Geschäftsräume, Außenanlagen, Maschinen, Einrichtungsgegenstände, Werkzeuge, Geräte u.dgl., aber nicht für Kraftfahrzeuge.

5) Nutzungswert der vom Unternehmen betrieblich genutzten eigenen Bauten, der eigenen Betriebs- und Geschäftsräume, Lagerplätze usw. auf eigenen und gepachteten Grundstücken sowie grundstücksgleichen Rechten, aber ohne Kosten für Heizung, Beleuchtung u.dgl.

2 Groß 2.4 Beschäftigte und

Lfd. Nr.	Gesamtleistung von ... bis unter ... DM	Beschäftigte 1) im Durchschnitt des Geschäftsjahres					Selbständige Vertreter/innen
		insgesamt	tätige Inhaber/ innen, tätige Mitinhaber/innen und ohne Entgelt mithelfende Familienange- hörige	Angestellte einschl. Reisende im Angestellten- verhältnis	sonstige Arbeitnehmer/ innen (ohne Auszubildende)	Auszubildende	
Anzahl							

401 11 Großhandel mit Getreide, Saaten,

Einzelwirtschaft

1	2 Mill. - 5 Mill.	(4,2)	(1,3)	(1,2)	(1,0)	(0,8)	(-)
2	5 Mill. - 10 Mill.	9,0	1,3	3,2	3,6	1,0	-
3	10 Mill. - 25 Mill.	(22,3)	(0,5)	(12,5)	(7,7)	(1,7)	(-)
4	25 Mill. - 50 Mill.	(20,0)	(0,7)	(11,0)	(8,0)	(0,3)	(-)
5	50 Mill. - 100 Mill.	(43,3)	(3,0)	(16,3)	(20,3)	(3,7)	(-)

Genossenschaft

6	2 Mill. - 5 Mill.	(4,9)	(-)	(3,6)	(1,1)	(0,2)	(-)
7	5 Mill. - 10 Mill.	(10,4)	(-)	(5,8)	(4,3)	(0,3)	(-)
8	10 Mill. - 25 Mill.	17,5	-	11,1	5,0	1,5	-
9	25 Mill. - 50 Mill.	(44,1)	(-)	(20,4)	(21,3)	(2,5)	(-)
10	50 Mill. - 100 Mill.	(89,2)	(-)	(34,8)	(42,8)	(11,5)	(-)

401 14 Großhandel mit Getreide,

Einzelwirtschaft

11	2 Mill. - 5 Mill.	5,4	0,7	2,2	2,3	0,1	-
12	5 Mill. - 10 Mill.	(5,8)	(1,0)	(3,3)	(1,5)	(-)	(0,5)
13	10 Mill. - 25 Mill.	17,8	1,3	9,4	6,2	0,9	0,8
14	25 Mill. - 50 Mill.	(23,4)	(1,0)	(13,9)	(7,4)	(1,1)	(-)
15	50 Mill. - 250 Mill.	(59,2)	(1,6)	(30,4)	(24,2)	(3,0)	(-)

Genossenschaft

16	2 Mill. - 5 Mill.	(4,0)	(-)	(2,3)	(1,7)	(-)	(-)
17	5 Mill. - 10 Mill.	(6,8)	(-)	(3,8)	(2,8)	(0,2)	(-)
18	10 Mill. - 25 Mill.	(17,4)	(-)	(8,3)	(7,4)	(1,7)	(-)
19	25 Mill. - 50 Mill.	(37,8)	(-)	(18,3)	(15,8)	(3,7)	(-)
20	50 Mill. - 250 Mill.	(96,6)	(-)	(35,6)	(53,9)	(7,1)	(5,1)

405 7 Großhandel mit

Unternehmen ohne bzw. mit einem Strecken

21	2 Mill. - 5 Mill.	(5,0)	(1,0)	(1,7)	(2,0)	(0,3)	(0,6)
22	5 Mill. - 25 Mill.	13,8	1,0	6,5	6,0	0,3	-
23	25 Mill. - 50 Mill.	28,8	0,6	12,9	13,3	2,0	0,1
24	50 Mill. - 100 Mill.	(44,8)	(0,5)	(25,8)	(17,3)	(1,2)	(0,8)
25	100 Mill. - 250 Mill.	80,4	0,2	51,2	26,5	2,5	6,2

Unternehmen mit einem Streckengeschäfts

26	2 Mill. - 5 Mill.	(3,3)	(0,8)	(2,0)	(0,3)	(0,3)	(-)
27	5 Mill. - 25 Mill.	8,1	0,9	3,9	3,1	0,2	0,3
28	25 Mill. - 50 Mill.	(13,9)	(0,2)	(5,5)	(7,1)	(1,2)	(0,2)
29	50 Mill. - 100 Mill.	(11,6)	(0,7)	(6,1)	(4,5)	(0,3)	(-)
30	100 Mill. - 250 Mill.	(40,8)	(0,2)	(23,4)	(14,2)	(3,0)	(10,0)

*) Nicht hochgerechnetes Ergebnis.

1) Umfaßt alle im Unternehmen tätigen Personen.

2) Ohne Entgelt für tätige Inhaber/innen, tätige Mitinhaber/innen und mithelfende Familienangehörige, die im befragten Unternehmen in keinem ver-

handel*)
Personalkosten 1992 je Unternehmen

Personalkosten 2)							Lfd. Nr.
Löhne und Gehälter sowie Provisionen			Sozialkosten				
insgesamt	Löhne und Gehälter 3)	Provisionen an Lohn- und Gehaltsempfänger/ innen	insgesamt	gesetzliche	übrige	Anteil an den Löhnen und Gehältern sowie den Provisionen an Lohn- und Gehaltsempfänger/ innen	
1 000 DM			%				

Futter- und Düngemitteln, o. a. S.

liche Unternehmen

(125,7)	(125,7)	(-)	(22,8)	(100,0)	(-)	(18,1)	1
316,3	316,3	-	57,8	99,3	0,7	18,3	2
(987,5)	(987,5)	(-)	(187,9)	(98,5)	(1,5)	(19,0)	3
(1 023,2)	(1 023,2)	(-)	(187,4)	(99,4)	(0,6)	(18,3)	4
(1 697,0)	(1 697,0)	(-)	(343,5)	(96,3)	(3,7)	(20,2)	5

liche Unternehmen

(211,6)	(211,6)	(-)	(44,4)	(94,8)	(5,2)	(21,0)	6
(471,1)	(471,1)	(-)	(116,4)	(82,6)	(17,4)	(24,7)	7
856,8	854,0	2,8	181,8	93,5	6,5	21,2	8
(2 204,1)	(2 196,9)	(7,2)	(492,7)	(85,5)	(14,5)	(22,4)	9
(4 243,5)	(4 243,5)	(-)	(903,5)	(96,1)	(3,9)	(21,3)	10

Saaten, Futtermitteln

liche Unternehmen

178,7	178,7	-	32,4	98,7	1,3	18,1	11
(213,8)	(213,8)	(-)	(35,1)	(95,9)	(4,1)	(16,4)	12
739,5	739,5	-	143,8	96,3	3,7	19,4	13
(1 202,9)	(1 202,9)	(-)	(247,7)	(96,0)	(4,0)	(20,6)	14
(3 130,6)	(3 088,4)	(42,2)	(580,0)	(76,7)	(23,3)	(18,5)	15

liche Unternehmen

(159,2)	(159,2)	(-)	(29,3)	(98,6)	(1,4)	(18,4)	16
(315,4)	(315,4)	(-)	(60,1)	(100,0)	(-)	(19,1)	17
(853,3)	(853,3)	(-)	(183,2)	(88,5)	(11,5)	(21,5)	18
(1 906,9)	(1 906,9)	(-)	(403,2)	(92,4)	(7,6)	(21,1)	19
(5 104,7)	(5 100,2)	(4,5)	(1 120,1)	(89,6)	(10,4)	(21,9)	20

Mineralölzeugnissen

geschäftsteil unter 50 % des Umsatzes

(195,8)	(181,6)	(14,2)	(34,6)	(100,0)	(-)	(17,7)	21
679,7	677,1	2,6	146,4	85,9	14,1	21,5	22
1 397,6	1 391,8	5,8	248,9	94,8	5,2	17,8	23
(2 416,8)	(2 411,2)	(5,6)	(517,0)	(81,7)	(18,3)	(21,4)	24
4 053,1	4 041,9	11,2	896,1	81,1	18,9	22,1	25

anteil von 50 % und mehr des Umsatzes

(110,4)	(110,4)	(-)	(19,8)	(100,0)	(-)	(17,9)	26
376,9	376,6	0,3	64,9	93,8	6,2	17,2	27
(644,4)	(644,4)	(-)	(115,9)	(96,0)	(4,0)	(18,0)	28
(588,2)	(584,0)	(4,2)	(118,9)	(84,9)	(15,1)	(20,2)	29
(2 586,9)	(2 547,9)	(39,0)	(439,0)	(92,6)	(7,4)	(17,0)	30

traglichen Lohn-, Gehalts- oder Ausbildungsverhältnis standen.
3) Einschließlich Vergütungen an Auszubildende.

2 Groß

2.4 Beschäftigte und

Lfd. Nr.	Gesamtleistung von ... bis unter ... DM	Beschäftigte 1) im Durchschnitt des Geschäftsjahres					Selbständige Vertreter/innen
		insgesamt	tätige Inhaber/ innen, tätige Mitinhaber/innen und ohne Entgelt mithelfende Familienange- hörige	Angestellte einschl. Reisende im Angestellten- verhältnis	sonstige Arbeitnehmer/ innen (ohne Auszubildende)	Auszubildende	
Anzahl							

406 45 Großhandel mit Eisen, Stahl,

Unternehmen ohne bzw. mit einem Strecken

1	500 000 - 5 Mill.	4,9	0,3	2,6	2,0	-	0,1
2	5 Mill. - 25 Mill.	24,4	0,3	12,2	10,9	1,1	0,8
3	25 Mill. - 100 Mill.	93,1	0,4	54,6	30,2	7,9	1,1
4	100 Mill. - 500 Mill.	(299,0)	(1,0)	(138,0)	(138,3)	(21,7)	(-)

Unternehmen mit einem Streckengeschäfts

5	500 000 - 5 Mill.	(2,9)	(0,8)	(1,6)	(0,5)	(-)	(-)
6	5 Mill. - 25 Mill.	7,8	0,1	5,0	2,8	-	0,6
7	25 Mill. - 100 Mill.	(36,2)	(0,5)	(25,3)	(8,7)	(1,7)	(-)
8	100 Mill. - 500 Mill.	(33,0)	(-)	(25,8)	(6,0)	(1,3)	(0,8)

407 4 Großhandel mit Baustoffen,

Unternehmen ohne bzw. mit einem Strecken

9	500 000 - 5 Mill.	5,0	0,6	1,9	2,3	0,1	0,1
10	5 Mill. - 10 Mill.	12,0	0,8	7,2	3,7	0,3	0,2
11	10 Mill. - 25 Mill.	27,3	0,5	16,4	9,4	1,1	0,3
12	25 Mill. - 50 Mill.	60,0	0,5	33,9	21,4	4,3	0,0
13	50 Mill. - 100 Mill.	110,6	0,3	58,2	42,2	10,0	0,1
14	100 Mill. - 250 Mill.	(249,1)	(0,6)	(132,7)	(102,1)	(13,7)	(-)

Unternehmen mit einem Streckengeschäfts

15	500 000 - 5 Mill.	(1,3)	(0,6)	(0,6)	(0,1)	(-)	(0,8)
16	5 Mill. - 10 Mill.	(9,7)	(0,3)	(5,6)	(3,1)	(0,7)	(-)
17	10 Mill. - 25 Mill.	19,4	0,2	10,1	7,3	1,8	0,1
18	25 Mill. - 50 Mill.	28,5	0,5	19,1	6,2	2,6	0,3
19	50 Mill. - 100 Mill.	81,6	0,7	46,7	27,1	7,1	-
20	100 Mill. - 250 Mill.	132,0	0,3	92,2	29,8	9,7	0,3

7) Nicht hochgerechnetes Ergebnis.
1) Umfaßt alle im Unternehmen tätigen Personen.

2) Ohne Entgelt für tätige Inhaber/innen, tätige Mitinhaber/innen und mithelfende Familienangehörige, die im befragten Unternehmen in keinem ver-

handel*)
Personalkosten 1992 je Unternehmen

Personalkosten 2)							Lfd. Nr.
Löhne und Gehälter sowie Provisionen			Sozialkosten				
insgesamt	Löhne und Gehälter 3)	Provisionen an Lohn- und Gehaltsempfänger/ innen	insgesamt	gesetzliche	übrige	Anteil an den Löhnen und Gehältern sowie den Provisionen an Lohn- und Gehaltsempfänger/ innen	
1 000 DM			%				

Eisen- und Stahlhalbzeug (ohne Roheisen)

geschäftanteil unter 50 % des Umsatzes

208,1	208,1	-	36,8	73,0	27,0	17,7	1
1 346,1	1 328,8	17,3	260,5	88,8	11,2	19,4	2
4 507,3	4 463,8	43,5	901,6	86,9	13,1	20,0	3
(15 390,9)	(15 390,9)	(-)	(3 530,0)	(87,9)	(12,1)	(22,9)	4

anteil von 50 % und mehr des Umsatzes

(94,4)	(94,4)	(-)	(9,5)	(99,4)	(0,6)	(10,0)	5
496,9	496,9	-	72,6	96,0	4,0	14,6	6
(2 079,3)	(2 055,7)	(23,6)	(401,3)	(86,0)	(14,0)	(19,3)	7
(2 721,7)	(2 721,7)	(-)	(691,9)	(52,8)	(47,2)	(25,4)	8

Bauelementen aus mineralischen Stoffen

geschäftanteil unter 50 % des Umsatzes

187,9	187,9	-	31,7	99,5	0,5	16,9	9
559,8	554,0	5,8	97,3	98,0	2,0	17,4	10
1 526,8	1 522,5	4,3	268,0	95,4	4,6	17,6	11
2 985,1	2 975,5	9,6	560,0	95,2	4,8	18,8	12
5 860,1	5 789,9	70,2	1 254,0	84,0	16,0	21,4	13
(12 251,2)	(12 251,2)	(-)	(2 426,9)	(89,9)	(10,1)	(19,8)	14

anteil von 50 % und mehr des Umsatzes

(39,2)	(39,2)	(-)	(6,1)	(34,1)	(65,9)	(15,4)	15
(455,9)	(455,5)	(0,4)	(86,7)	(97,7)	(2,3)	(19,0)	16
1 048,5	1 039,6	8,9	182,4	97,2	2,8	17,4	17
1 479,7	1 459,2	20,5	272,7	95,8	4,2	18,4	18
3 883,5	3 883,5	-	850,1	94,9	5,1	21,9	19
6 872,6	6 811,2	61,4	1 428,7	90,0	10,0	20,8	20

traglichen Lohn-, Gehalts- oder Ausbildungsverhältnisse standen.
3) Einschließlich Vergütungen an Auszubildende.

2 Groß
2.5 Posten der Bilanz 1992
in

Lfd. Nr.	Gesamtleistung von ... bis unter ... DM	Sachanlagen						Handelswaren	
		betrieblich genutzte Bauten auf eigenen und fremden Grundstücken		Grundstücke und grundstücksgleiche Rechte (bebaut und unbebaut)		technische Anlagen und Maschinen sowie andere Anlagen einschl. Fahrzeugpark, Betriebs- und Geschäftsausstattung sowie Anlagen im Bau			
		am Anfang	am Ende	am Anfang	am Ende	am Anfang	am Ende	am Anfang	am Ende

401 11 Großhandel mit Getreide, Saaten,

Einzelwirtschaft

1	2 Mill. - 5 Mill.	(144,9)	(138,9)	(35,6)	(35,6)	(84,3)	(93,6)	(378,4)	(355,5)
2	5 Mill. - 10 Mill.	380,4	370,4	177,6	173,2	278,1	362,0	840,7	708,2
3	10 Mill. - 25 Mill.	(428,9)	(641,6)	(113,2)	(127,2)	(254,7)	(216,4)	(1 547,1)	(1 213,9)
4	25 Mill. - 50 Mill.	(398,7)	(380,1)	(171,4)	(171,4)	(823,4)	(795,5)	(9 276,9)	(3 317,4)
5	50 Mill. - 100 Mill.	(532,3)	(551,3)	(45,3)	(45,3)	(947,2)	(750,3)	(11 082,4)	(5 095,3)

Genossenschaft

6	2 Mill. - 5 Mill.	(212,8)	(202,9)	(28,8)	(27,5)	(34,7)	(31,1)	(386,0)	(306,2)
7	5 Mill. - 10 Mill.	(431,7)	(424,1)	(79,2)	(79,2)	(217,2)	(194,9)	(946,5)	(840,9)
8	10 Mill. - 25 Mill.	549,7	562,3	153,5	171,2	551,8	661,6	1 582,8	1 420,5
9	25 Mill. - 50 Mill.	(1 620,4)	(1 658,9)	(351,9)	(353,2)	(1 032,5)	(1 107,6)	(2 887,4)	(2 605,1)
10	50 Mill. - 100 Mill.	(3 658,3)	(3 928,0)	(530,8)	(530,8)	(3 539,2)	(3 160,7)	(5 262,1)	(4 678,6)

401 14 Großhandel mit Getreide,

Einzelwirtschaft

11	2 Mill. - 5 Mill.	58,2	54,3	43,6	43,6	110,5	102,8	462,9	333,7
12	5 Mill. - 10 Mill.	(233,3)	(224,8)	(56,0)	(54,9)	(159,6)	(160,5)	(281,7)	(169,7)
13	10 Mill. - 25 Mill.	1 060,6	1 085,0	342,6	343,1	831,2	746,1	3 265,4	1 820,1
14	25 Mill. - 50 Mill.	(807,0)	(879,7)	(181,3)	(201,1)	(926,9)	(1 249,3)	(3 930,6)	(2 240,6)
15	50 Mill. - 250 Mill.	(2 178,9)	(2 649,5)	(801,5)	(804,3)	(2 319,7)	(2 666,6)	(43 292,0)	(28 481,7)

Genossenschaft

16	2 Mill. - 5 Mill.	(235,9)	(249,9)	(32,1)	(33,0)	(326,6)	(282,1)	(188,3)	(143,1)
17	5 Mill. - 10 Mill.	(165,0)	(145,0)	(49,1)	(47,7)	(158,7)	(155,8)	(418,9)	(398,0)
18	10 Mill. - 25 Mill.	(853,0)	(1 029,4)	(112,8)	(107,7)	(366,7)	(474,6)	(2 136,9)	(1 638,8)
19	25 Mill. - 50 Mill.	(1 064,6)	(1 807,4)	(148,1)	(148,6)	(1 952,1)	(1 765,2)	(3 686,3)	(2 884,0)
20	50 Mill. - 250 Mill.	(3 021,7)	(3 553,8)	(284,2)	(358,1)	(2 704,6)	(3 182,8)	(9 612,5)	(8 053,9)

405 7 Großhandel mit

Unternehmen ohne bzw. mit einem Strecken

21	2 Mill. - 5 Mill.	(22,0)	(21,9)	(7,8)	(7,8)	(73,6)	(79,1)	(86,6)	(86,8)
22	5 Mill. - 25 Mill.	235,3	218,4	118,9	112,3	425,4	424,2	331,1	352,8
23	25 Mill. - 50 Mill.	446,4	491,8	101,3	119,7	786,3	702,5	1 152,3	1 184,0
24	50 Mill. - 100 Mill.	(370,1)	(368,6)	(267,8)	(270,7)	(2 298,2)	(2 673,5)	(1 924,0)	(1 956,4)
25	100 Mill. - 250 Mill.	637,6	912,7	208,4	243,5	2 157,8	2 989,0	3 086,4	2 472,4

Unternehmen mit einem Streckengeschäfts

26	2 Mill. - 5 Mill.	(86,3)	(80,9)	(18,5)	(17,9)	(69,5)	(63,6)	(53,2)	(57,1)
27	5 Mill. - 25 Mill.	171,2	173,0	56,7	56,7	233,1	298,2	172,8	188,3
28	25 Mill. - 50 Mill.	(300,3)	(308,0)	(104,0)	(125,7)	(324,3)	(419,1)	(333,1)	(295,3)
29	50 Mill. - 100 Mill.	(45,0)	(50,1)	(81,2)	(106,8)	(592,4)	(549,5)	(179,6)	(163,2)
30	100 Mill. - 250 Mill.	(1 379,8)	(1 544,0)	(264,0)	(264,0)	(1 317,2)	(2 069,8)	(1 668,1)	(1 992,1)

*) Nicht hochgerechnetes Ergebnis.

1) Ohne Wechselforderungen, Wechsel- und Bankverbindlichkeiten, sonstige Kreditverpflichtungen u.dgl. sowie ohne Forderungen/Verbindlichkeiten aus Verkauf bzw. Erwerb von Anlagegütern.

handel*)
je Unternehmen
1 000 DM

Vorräte				Forderungen		Verbindlichkeiten		Lfd. Nr.
Roh-, Hilfs- und Betriebsstoffe		selbethergestellte und bearbeitete Halb- und Fertigerzeugnisse						
				aus Lieferungen und sonstigen Leistungen 1)				
am Anfang	am Ende	am Anfang	am Ende	am Anfang	am Ende	am Anfang	am Ende	

Futter- und Düngemitteln, o.a.S.

liche Unternehmen

(10,8)	(11,5)	(-)	(-)	(285,0)	(392,9)	(268,9)	(291,9)	1
2,5	2,3	-	-	695,3	662,3	446,6	278,3	2
(146,3)	(77,9)	(-)	(-)	(1 178,5)	(1 392,8)	(1 093,3)	(1 212,3)	3
(-)	(-)	(-)	(-)	(2 799,0)	(2 896,8)	(8 056,1)	(3 353,1)	4
(2,3)	(3,3)	(-)	(-)	(3 880,8)	(4 948,4)	(10 800,2)	(6 245,9)	5

liche Unternehmen

(0,6)	(0,9)	(-)	(-)	(271,7)	(306,1)	(237,8)	(240,3)	6
(0,7)	(1,0)	(-)	(-)	(442,0)	(462,8)	(565,5)	(567,1)	7
15,6	17,7	0,1	0,1	1 128,2	1 049,2	1 319,9	1 216,5	8
(20,5)	(15,1)	(-)	(-)	(2 525,2)	(2 783,9)	(1 700,6)	(1 831,9)	9
(25,3)	(28,8)	(0,8)	(4,5)	(6 580,5)	(6 815,8)	(6 175,9)	(6 025,3)	10

Saaten, Futtermitteln

liche Unternehmen

1,5	1,8	-	-	258,8	313,8	308,5	208,8	11
(0,6)	(0,6)	(-)	(-)	(479,8)	(383,2)	(370,8)	(276,9)	12
9,1	7,4	-	-	1 160,2	1 652,3	2 186,1	1 572,0	13
(6,2)	(7,6)	(-)	(-)	(3 065,3)	(2 949,0)	(5 182,2)	(3 341,0)	14
(23,5)	(26,7)	(-)	(-)	(15 064,0)	(13 554,9)	(18 190,3)	(9 613,1)	15

liche Unternehmen

(-)	(-)	(-)	(-)	(257,5)	(245,5)	(341,6)	(264,4)	16
(-)	(-)	(-)	(-)	(297,4)	(268,8)	(427,6)	(549,7)	17
(3,9)	(2,4)	(-)	(-)	(924,7)	(1 159,0)	(888,7)	(726,3)	18
(2,7)	(5,4)	(-)	(-)	(1 629,1)	(2 098,6)	(3 041,4)	(3 187,2)	19
(82,9)	(96,7)	(-)	(-)	(6 379,3)	(6 997,3)	(7 473,1)	(9 608,6)	20

Mineralerzeugnisse

geschäftanteil unter 50 % des Umsatzes

(8,5)	(10,4)	(-)	(-)	(189,3)	(222,9)	(208,6)	(252,4)	21
1,1	1,0	-	-	1 269,0	936,9	1 340,2	1 057,9	22
3,8	1,9	-	-	2 543,5	2 563,1	3 303,4	3 077,9	23
(136,4)	(176,1)	(-)	(-)	(5 013,2)	(4 489,0)	(5 672,9)	(5 727,7)	24
193,4	198,0	23,2	25,6	10 541,1	10 534,3	11 892,8	11 137,9	25

anteil von 50 % und mehr des Umsatzes

(-)	(-)	(-)	(-)	(343,7)	(450,7)	(233,1)	(388,8)	26
-	-	-	-	1 157,4	931,2	1 321,2	1 215,8	27
(-)	(-)	(-)	(-)	(3 225,8)	(2 819,3)	(2 676,2)	(2 296,5)	28
(-)	(-)	(-)	(-)	(4 740,0)	(8 204,8)	(6 249,9)	(9 557,2)	29
(0,3)	(0,3)	(-)	(-)	(11 720,2)	(10 649,3)	(14 614,5)	(14 530,1)	30

2 Groß
2.5 Posten der Bilanz 1992
in

Lfd. Nr.	Gesamtleistung von ... bis unter ... DM	Sachanlagen							
		betrieblich genutzte Bauten auf eigenen und fremden Grundstücken		Grundstücke und grundstücksgleiche Rechte (bebaut und unbebaut)		technische Anlagen und Maschinen sowie andere Anlagen einschl. Fahrzeugpark, Betriebs- und Geschäftsausstattung sowie Anlagen im Bau		Handelswaren	
		am Anfang	am Ende	am Anfang	am Ende	am Anfang	am Ende	am Anfang	am Ende

406 45 Großhandel mit Eisen, Stahl,

Unternehmen ohne bzw. mit einem Strecken

1	500 000 - 5 Mill.	44,7	42,8	7,3	7,3	73,4	62,1	176,1	171,6
2	5 Mill. - 25 Mill.	498,6	562,4	116,4	116,1	353,6	421,4	1 414,7	1 483,2
3	25 Mill. - 100 Mill.	2 323,8	2 645,7	320,8	527,9	1 378,2	1 311,7	6 291,9	6 117,1
4	100 Mill. - 500 Mill.	(8 421,0)	(7 782,3)	(662,7)	(733,5)	(3 265,6)	(5 604,9)	(17 301,5)	(17 844,9)

Unternehmen mit einem Streckengeschäfts

5	500 000 - 5 Mill.	(-)	(-)	(-)	(-)	(32,1)	(40,0)	(12,9)	(9,2)
6	5 Mill. - 25 Mill.	27,9	27,3	14,2	14,2	100,5	85,3	319,9	227,9
7	25 Mill. - 100 Mill.	(317,0)	(428,7)	(313,0)	(313,0)	(355,6)	(488,7)	(1 487,0)	(1 753,7)
8	100 Mill. - 500 Mill.	(3 739,2)	(3 375,4)	(132,5)	(132,5)	(3 977,5)	(3 577,7)	(2 118,1)	(2 393,4)

407 4 Großhandel mit Baustoffen,

Unternehmen ohne bzw. mit einem Strecken

9	500 000 - 5 Mill.	81,8	92,3	39,7	35,9	93,2	134,3	264,1	276,0
10	5 Mill. - 10 Mill.	188,8	177,1	36,8	36,7	166,8	190,4	721,4	754,1
11	10 Mill. - 25 Mill.	426,5	379,8	139,7	139,7	346,4	297,6	1 132,7	1 182,3
12	25 Mill. - 50 Mill.	768,5	789,7	240,8	242,9	964,3	1 007,1	2 823,4	2 914,3
13	50 Mill. - 100 Mill.	2 585,2	3 687,2	838,1	884,4	1 567,2	1 814,7	6 550,6	6 392,6
14	100 Mill. - 250 Mill.	(6 672,7)	(9 006,9)	(3 605,4)	(5 665,6)	(5 574,4)	(7 297,0)	(13 259,5)	(14 135,2)

Unternehmen mit einem Streckengeschäfts

15	500 000 - 5 Mill.	(-)	(-)	(-)	(-)	(29,0)	(25,7)	(3,9)	(6,0)
16	5 Mill. - 10 Mill.	(12,0)	(11,2)	(13,4)	(13,4)	(406,4)	(453,9)	(565,0)	(428,3)
17	10 Mill. - 25 Mill.	540,5	516,8	82,1	80,9	294,3	303,5	569,0	567,7
18	25 Mill. - 50 Mill.	640,6	630,7	125,7	168,8	359,4	348,5	1 178,2	1 263,1
19	50 Mill. - 100 Mill.	1 504,3	2 003,5	282,1	282,1	965,8	1 369,1	3 155,0	3 407,1
20	100 Mill. - 250 Mill.	2 341,4	2 840,9	682,4	1 035,4	1 814,1	1 862,4	6 255,0	6 915,9

*) Nicht hochgerechnetes Ergebnis.

1) Ohne Wechselforderungen, Wechsel- und Bankverbindlichkeiten, sonstige Kreditverpflichtungen u.dgl. sowie ohne Forderungen/Verbindlichkeiten aus Verkauf bzw. Erwerb von Anlagegütern.

handel*)
je Unternehmen
1 000 DM

Vorräte				Forderungen		Verbindlichkeiten		Lfd. Nr.
Roh-, Hilfs- und Betriebsstoffe		selbsthergestellte und bearbeitete Halb- und Fertigerzeugnisse		aus Lieferungen und sonstigen Leistungen 1)				
am Anfang	am Ende	am Anfang	am Ende	am Anfang	am Ende	am Anfang	am Ende	

Eisen- und Stahlhalbzeug (ohne Roheisen)

geschäftanteil unter 50 % des Umsatzes

-	-	-	-	296,5	264,4	221,7	155,0	1
3,0	5,7	-	0,1	1 190,5	1 162,9	964,9	1 014,3	2
97,7	91,9	13,9	29,5	5 255,5	4 927,2	4 726,4	4 198,7	3
(31,4)	(25,7)	(-)	(-)	(13 884,3)	(14 610,9)	(12 721,6)	(12 794,1)	4

anteil von 50 % und mehr des Umsatzes

(-)	(-)	(-)	(-)	(73,6)	(48,5)	(112,9)	(39,2)	5
93,7	207,5	3,9	8,5	1 667,1	1 576,5	1 557,3	1 264,3	6
(43,0)	(111,9)	(-)	(-)	(7 233,9)	(6 122,5)	(6 208,2)	(4 948,6)	7
(-)	(-)	(-)	(-)	(18 279,7)	(15 287,4)	(15 613,8)	(14 203,6)	8

Bauelementen aus mineralischen Stoffen

geschäftanteil unter 50 % des Umsatzes

1,9	1,8	-	-	181,9	203,7	138,2	170,5	9
0,8	1,6	-	-	622,6	772,0	357,2	448,6	10
5,3	4,6	10,5	13,9	1 580,8	1 682,4	723,6	825,0	11
10,6	8,1	0,2	1,0	3 525,6	3 787,3	1 612,2	1 787,3	12
10,3	7,2	331,7	314,7	6 193,5	6 484,1	4 169,6	3 860,1	13
(94,1)	(89,9)	(-)	(-)	(12 977,4)	(12 192,4)	(5 119,2)	(7 045,9)	14

anteil von 50 % und mehr des Umsatzes

(-)	(-)	(-)	(-)	(158,9)	(261,0)	(21,8)	(82,3)	15
(3,1)	(2,8)	(-)	(2,0)	(880,7)	(896,6)	(587,1)	(526,7)	16
4,9	3,4	-	-	1 285,5	1 518,0	520,7	647,8	17
3,4	3,6	13,5	6,0	2 860,4	3 480,5	1 402,3	1 629,1	18
29,3	32,2	101,4	276,0	6 067,4	6 868,2	2 091,0	2 717,2	19
121,4	137,8	276,7	169,8	9 489,7	10 144,4	6 999,9	7 266,2	20

3.1 Erfaßte Unternehmen, Umsatz,

Neue Länder und Berlin-Ost

Lfd. Nr.	Gesamtleistung von ... bis unter ... DM	Erfaßte Unter- nehmen	Umsatz im Geschäftsjahr		Vom Umsatz ohne Umsatzsteuer				
			ein- schließend	ohne	Umsatz von Handelsware im		Umsatz von selbst- hergestellten und bear- beiteten Halb- und Fertig- erzeug- nissen ¹⁾	Provisionen aus Handels- vermittlung	
					Umsatzsteuer je Unternehmen	Groß- handel			Einzel- handel
406 45 Großhandel mit Eisen, Stahl, Eisen-									
1	2 Mill. - 10 Mill.	3	(5 666,4)	(4 974,8)	(89,1)	(4,7)	(5,2)	(0,7)	
407 17 Großhandel mit sonstigen Holzhalb									
2	500 000 - 5 Mill.	3	(1 987,7)	(1 743,9)	(86,8)	(13,0)	(-)	(-)	
407 4 Großhandel mit Baustoffen, Bau									
3	1 Mill. - 2 Mill.	5	(1 900,5)	(1 667,1)	(82,2)	(14,4)	(3,4)	(-)	
4	2 Mill. - 5 Mill.	5	(4 066,8)	(3 569,9)	(72,5)	(21,5)	(-)	(-)	
5	5 Mill. - 10 Mill.	5	(7 821,1)	(6 870,6)	(83,1)	(16,3)	(-)	(-)	
407 81 Großhandel mit Installations									
6	500 000 - 2 Mill.	4	(1 175,9)	(1 031,6)	(91,2)	(7,2)	(-)	(1,4)	
7	2 Mill. - 5 Mill.	3	(3 871,1)	(3 395,7)	(96,2)	(2,9)	(-)	(0,2)	
8	5 Mill. - 10 Mill.	3	(5 995,4)	(5 259,1)	(95,7)	(4,3)	(-)	(0,0)	
407 85 Großhandel mit Installations									
9	500 000 - 5 Mill.	4	(2 754,2)	(2 416,0)	(95,7)	(4,3)	(-)	(0,0)	
10	5 Mill. - 10 Mill.	5	(9 383,4)	(8 231,7)	(98,8)	(-)	(-)	(0,0)	
11	10 Mill. - 100 Mill.	3	(39 357,6)	(34 524,2)	(99,9)	(-)	(-)	(0,0)	
411 1 Großhandel mit Nahrungsmitteln,									
12	2 Mill. - 10 Mill.	3	(7 144,7)	(6 563,1)	(100,0)	(-)	(-)	(-)	
411 25 Großhandel mit									
13	5 Mill. - 10 Mill.	3	(7 611,4)	(7 109,5)	(97,2)	(2,1)	(-)	(-)	
14	10 Mill. - 50 Mill.	4	(13 337,7)	(12 342,4)	(89,5)	(7,3)	(-)	(-)	
15	50 Mill. - 100 Mill.	3	(59 899,7)	(55 475,1)	(99,5)	(0,5)	(-)	(-)	
411 55 Großhandel mit									
16	2 Mill. - 10 Mill.	7	(4 846,1)	(4 510,3)	(99,0)	(0,4)	(-)	(0,5)	
411 79 Großhandel mit sonstigen									
17	2 Mill. - 5 Mill.	3	(2 928,6)	(2 730,4)	(100,0)	(-)	(-)	(-)	
18	5 Mill. - 10 Mill.	3	(8 340,1)	(7 686,9)	(88,5)	(11,4)	(-)	(0,0)	
411 83 Großhandel									
19	500 000 - 5 Mill.	3	(2 030,8)	(1 781,4)	(87,2)	(12,8)	(-)	(0,0)	
411 87 Großhandel mit Bier,									
20	100 000 - 500 000	7	(332,7)	(292,1)	(86,1)	(13,6)	(-)	(0,0)	
21	500 000 - 1 Mill.	10	(842,0)	(741,0)	(88,6)	(10,8)	(-)	(0,0)	
22	1 Mill. - 2 Mill.	10	(1 562,5)	(1 370,7)	(88,1)	(9,9)	(-)	(2,0)	
23	2 Mill. - 5 Mill.	11	(3 553,4)	(3 118,0)	(95,0)	(4,2)	(-)	(0,1)	
24	5 Mill. - 10 Mill.	6	(6 190,4)	(5 430,6)	(96,0)	(4,0)	(-)	(0,0)	
413 14 Großhandel mit Kleisenwaren, Bauelementen									
25	500 000 - 2 Mill.	3	(1 205,9)	(1 057,8)	(96,7)	(3,0)	(-)	(-)	

*) Nicht hochgerechnetes Ergebnis.

1) Auch Reparaturen, Installationen, Montagen, Legen von Fußbodenbelag u. dgl.

2) Gesamtleistung = Umsatz ohne Umsatzsteuer plus/minus Bestandsveränderung an selbsthergestellten und bearbeiteten Halb- und Fertigzeugnissen plus andere aktivierte Eigenleistungen.

handel *)

Gesamtleistung und Rohertrag 1992

Neue Länder und Berlin-Ost

waren		Bestandsver- änderung (Zu- oder Abnahme) an selbstherge- stellten und be- arbeiteten Halb- und Fertig- erzeugnissen	Andere aktivierte Eigen- leistungen	Gesamtleistung ²⁾		Rohertrag ³⁾		Lfd. Nr.
übriger Umsatz	Vom Umsatz ohne Umsatz- steuer ent- fielen auf das Streckenge- schäft			je Unter- nehmen	je Beschäf- tigten ⁴⁾	je Unter- nehmen	je Beschäf- tigten ⁴⁾	
		je Unternehmen		1 000 DM				
und Stahlhalbzeug (ohne Roheisen)								
(0,4)	(-)	(- 8,2)	(-)	(4 966,6)	(286,5)	(1 118,8)	(64,5)	1
waren, Bauelementen aus Holz								
(0,2)	(-)	(-)	(-)	(1 743,9)	(209,3)	(423,1)	(50,8)	2
elementen aus mineralischen Stoffen								
(-)	(40,1)	(-)	(-)	(1 667,1)	(304,2)	(369,7)	(67,5)	3
(6,0)	(6,2)	(-)	(0,1)	(3 569,9)	(234,9)	(1 122,6)	(73,9)	4
(0,6)	(26,2)	(-)	(9,0)	(6 879,6)	(462,3)	(1 199,7)	(80,6)	5
bedarf für Gas und Wasser								
(0,2)	(-)	(-)	(-)	(1 031,6)	(206,3)	(270,0)	(54,0)	6
(0,7)	(-)	(-)	(-)	(3 395,7)	(296,1)	(805,3)	(70,2)	7
(0,0)	(-)	(-)	(-)	(5 259,1)	(343,0)	(1 133,0)	(73,9)	8
bedarf für Heizung								
(-)	(1,0)	(-)	(-)	(2 416,0)	(345,1)	(560,8)	(80,1)	9
(1,2)	(-)	(-)	(-)	(8 231,7)	(382,9)	(2 015,2)	(93,7)	10
(0,0)	(2,0)	(-)	(-)	(34 524,2)	(486,3)	(8 862,6)	(124,8)	11
Getränken, Tabakwaren o.a.S.								
(-)	(-)	(-)	(3,1)	(6 566,2)	(294,0)	(1 661,3)	(74,4)	12
Gemüse, Obst, Früchten								
(0,7)	(-)	(-)	(-)	(7 109,5)	(439,8)	(1 134,2)	(70,2)	13
(3,2)	(-)	(-)	(-)	(12 342,4)	(200,7)	(1 883,1)	(30,6)	14
(-)	(-)	(-)	(-)	(55 475,1)	(383,5)	(6 237,6)	(43,1)	15
Fleisch, Fleischwaren								
(0,1)	(23,4)	(-)	(-)	(4 510,3)	(799,3)	(358,1)	(63,5)	16
Nahrungsmitteln, a.n.g.								
(-)	(16,0)	(-)	(-)	(2 730,4)	(438,0)	(369,1)	(59,2)	17
(0,1)	(19,5)	(-)	(-)	(7 686,9)	(346,3)	(950,4)	(42,8)	18
mit Spirituosen								
(0,0)	(-)	(-)	(-)	(1 781,4)	(534,4)	(196,4)	(58,9)	19
alkoholfreien Getränken								
(0,3)	(-)	(-)	(-)	(292,1)	(206,5)	(53,2)	(37,6)	20
(0,6)	(-)	(-)	(-)	(741,0)	(250,4)	(157,4)	(53,2)	21
(0,0)	(7,4)	(-)	(-)	(1 370,7)	(296,0)	(235,9)	(51,0)	22
(0,7)	(13,4)	(-)	(-)	(3 118,0)	(327,0)	(558,3)	(58,5)	23
(0,1)	(-)	(-)	(-)	(5 430,6)	(402,3)	(954,5)	(70,7)	24
und -artikeln aus Eisen, Metall und Kunststoff								
(0,3)	(-)	(-)	(-)	(1 057,8)	(334,0)	(285,8)	(90,2)	25

3) Rohertrag = Gesamtleistung minus Materialaufwand insgesamt.

4) Einschließlich tätige Inhaber/innen, tätige Mitinhaber/innen und ohne Entgelt mithelfende Familienangehörige.

3.1 Erfaste Unternehmen, Umsatz,

Neue Länder und Berlin-Ost

Lfd. Nr.	Gesamtleistung von ... bis unter ... DM	Erfaste Unter- nehmen	Umsatz im Geschäftsjahr		Vom Umsatz ohne Umsatzsteuer				
			ein- schließlich	ohne	Umsatz von Handelsware im		Umsatz von selbst- hergestellten und bear- beiteten Halb- und Fertig- erzeug- nissen ¹⁾	Provisionen aus Handels- vermittlung	
					Groß- handel	Einzel- handel			
		Anzahl	1 000 DM				%		
413 18 Großhandel mit sonstigen Eisen-									
1	500 000 - 5 Mill.	3	(2 357,4)	(2 067,9)	(100,0)	(-)	(-)	(-)	
413 19 Großhandel mit Verpackungsmitteln									
2	250 000 - 2 Mill.	3	(977,3)	(885,4)	(99,9)	(-)	(-)	(-)	
413 2 Großhandel mit elektro									
3	100 000 - 1 Mill.	4	(477,0)	(418,4)	(98,6)	(0,2)	(-)	(0,1)	
4	1 Mill. - 2 Mill.	
5	2 Mill. - 10 Mill.	3	(5 333,8)	(4 678,8)	(95,3)	(-)	(1,6)	(1,1)	
6	10 Mill. - 50 Mill.	3	(25 300,2)	(22 198,7)	(96,9)	(0,4)	(-)	(0,1)	
416 14 Großhandel mit Kraftfahr									
7	1 Mill. - 5 Mill.	4	(3 730,4)	(3 272,3)	(91,5)	(5,1)	(0,4)	(-)	
416 65 Großhandel mit tech									
8	250 000 - 2 Mill.	3	(620,3)	(544,1)	(82,5)	(17,1)	(-)	(-)	
418 35 Großhandel mit Laborbedarf, sonstigen									
9	1 Mill. - 5 Mill.	4	(3 102,7)	(2 733,4)	(92,7)	(5,3)	(-)	(-)	
418 8 Großhandel mit Wasch-									
10	1 Mill. - 5 Mill.	3	(2 912,3)	(2 555,8)	(95,3)	(4,7)	(-)	(-)	
419 17 Großhandel mit Schreib- und									
11	100 000 - 1 Mill.	3	(608,2)	(537,4)	(89,8)	(10,2)	(-)	(-)	
12	1 Mill. - 2 Mill.	
13	2 Mill. - 25 Mill.	4	(13 589,7)	(11 959,3)	(92,7)	(4,8)	(-)	(-)	

^{*)} Nicht hochgerechnetes Ergebnis.¹⁾ Auch Reparaturen, Installationen, Montagen, Legen von Fußbodenbelag u. dgl.²⁾ Gesamtleistung = Umsatz ohne Umsatzsteuer plus/minus Bestandsveränderung an selbsterstellten und bearbeiteten Halb- und Fertigerzeugnissen plus andere aktivierte Eigenleistungen.

handel *)

Gesamtleistung und Rohertrag 1992

Neue Länder und Berlin-Ost

waren		Bestandsver- änderung (Zu- oder Abnahme) an selbstherge- stellten und be- arbeiteten Halb- und Fertig- erzeugnissen	Andere aktivierte Eigen- leistungen	Gesamtleistung ²⁾		Rohertrag ³⁾		Lfd. Nr.
übriger Umsatz	Vom Umsatz ohne Umsatz- steuer ent- fielen auf das Streckenge- schäft			je Unter- nehmen	je Beschäf- tigten ⁴⁾	je Unter- nehmen	je Beschäf- tigten ⁴⁾	
		je Unternehmen		1 000 DM				
Metall- und Kunststoffwaren, a.n.g.								
(-)	(-)	(-)	(4,5)	(2 072,3)	(225,3)	(581,1)	(63,2)	1
aus Eisen, Metall und Kunststoff								
(0,1)	(-)	(-)	(-)	(885,4)	(144,4)	(362,1)	(59,0)	2
technischen Erzeugnissen, a.n.g.								
(1,1)	(31,1)	(-)	(-)	(418,4)	(162,5)	(115,0)	(44,7)	3
(2,0)	(-)	(-)	(-)	(4 678,8)	(539,9)	(904,9)	(104,4)	4
(2,6)	(-)	(-)	(-)	(22 198,7)	(243,9)	(5 619,3)	(61,8)	5
zeugteilen, -zubehör und -reifen								
(3,0)	(-)	(-)	(-)	(3 272,3)	(155,5)	(1 000,0)	(47,5)	7
nischem Bedarf, a.n.g.								
(0,3)	(-)	(-)	(-)	(544,1)	(136,0)	(159,5)	(39,9)	8
medizinischen und orthopädischen Artikeln								
(2,1)	(0,2)	(-)	(-)	(2 733,4)	(308,0)	(778,0)	(87,7)	9
Putz- und Reinigungsmitteln								
(-)	(1,1)	(-)	(-)	(2 555,8)	(207,2)	(727,4)	(59,0)	10
Papierwaren, Schul- und Büroartikeln								
(-)	(14,8)	(-)	(-)	(537,4)	(166,2)	(119,7)	(37,0)	11
(2,5)	(5,9)	(-)	(-)	(11 959,3)	(234,5)	(3 686,4)	(72,3)	12

3) Rohertrag = Gesamtleistung minus Materialaufwand insgesamt.

4) Einschließlich tätige Inhaber/innen, tätige Mitinhaber/innen und ohne Entgelt mithelfende Familienangehörige.

3.2 Gesamtleistung, Materialaufwand, Rohertrag,

Neue Länder und Berlin-Ost

Lfd. Nr.	Gesamtleistung von ... bis unter ... DM	Gesamtleistung	davon Aufwendungen für			Material
			Handels- waren	Roh-, Hilfs- und Betriebs- stoffe	bezogene Leistungen ¹⁾	insgesamt
406 45 Großhandel mit Eisen, Stahl, Eisen-						
1	2 Mill. - 10 Mill.	(4 966,6)	(3 585,6)	(251,2)	(11,1)	(3 847,8)
407 17 Großhandel mit sonstigen Holzhalb						
2	500 000 - 5 Mill.	(1 743,9)	(1 315,0)	(-)	(5,8)	(1 320,8)
407 4 Großhandel mit Baustoffen, Bau						
3	1 Mill. - 2 Mill.	(1 667,1)	(1 218,1)	(48,7)	(30,6)	(1 297,4)
4	2 Mill. - 5 Mill.	(3 569,9)	(2 417,1)	(10,3)	(19,9)	(2 447,3)
5	5 Mill. - 10 Mill.	(6 879,6)	(5 638,8)	(1,5)	(39,6)	(5 679,9)
407 81 Großhandel mit Installations						
6	500 000 - 2 Mill.	(1 031,6)	(757,5)	(0,2)	(4,0)	(761,6)
7	2 Mill. - 5 Mill.	(3 395,7)	(2 566,9)	(-)	(23,4)	(2 590,4)
8	5 Mill. - 10 Mill.	(5 259,1)	(4 117,9)	(-)	(8,2)	(4 126,1)
407 85 Großhandel mit Installations						
9	500 000 - 5 Mill.	(2 416,0)	(1 844,2)	(2,3)	(8,6)	(1 855,2)
10	5 Mill. - 10 Mill.	(8 231,7)	(6 192,4)	(4,6)	(19,6)	(6 216,5)
11	10 Mill. - 100 Mill.	(34 524,2)	(25 562,7)	(1,5)	(97,4)	(25 661,6)
411 1 Großhandel mit Nahrungsmitteln,						
12	2 Mill. - 10 Mill.	(6 566,2)	(4 841,2)	(-)	(63,7)	(4 904,9)
411 25 Großhandel mit						
13	5 Mill. - 10 Mill.	(7 109,5)	(5 779,6)	(100,9)	(94,8)	(5 975,3)
14	10 Mill. - 50 Mill.	(12 342,4)	(10 320,3)	(31,8)	(107,2)	(10 459,3)
15	50 Mill. - 100 Mill.	(55 475,1)	(48 607,8)	(118,4)	(511,3)	(49 237,6)
411 55 Großhandel mit						
16	2 Mill. - 10 Mill.	(4 510,3)	(4 137,5)	(1,1)	(13,5)	(4 152,2)
411 79 Großhandel mit sonstigen						
17	2 Mill. - 5 Mill.	(2 730,4)	(2 302,0)	(-)	(59,4)	(2 361,3)
18	5 Mill. - 10 Mill.	(7 686,9)	(6 688,3)	(8,3)	(39,8)	(6 736,5)
411 83 Großhandel						
19	500 000 - 5 Mill.	(1 781,4)	(1 583,6)	(-)	(1,4)	(1 585,0)
411 87 Großhandel mit Bier,						
20	100 000 - 500 000	(292,1)	(236,7)	(0,4)	(1,8)	(238,9)
21	500 000 - 1 Mill.	(741,0)	(575,3)	(3,4)	(4,9)	(583,6)
22	1 Mill. - 2 Mill.	(1 370,7)	(1 131,5)	(0,3)	(3,0)	(1 134,7)
23	2 Mill. - 5 Mill.	(3 118,0)	(2 524,6)	(8,1)	(27,1)	(2 559,7)
24	5 Mill. - 10 Mill.	(5 430,6)	(4 445,4)	(1,3)	(29,3)	(4 476,0)
413 14 Großhandel mit Kleisenwaren, Bauelementen						
25	500 000 - 2 Mill.	(1 057,8)	(770,4)	(0,2)	(1,3)	(772,0)

^{*)} Nicht hochgerechnetes Ergebnis.¹⁾ Einschließlich Instandhaltungs- und Reparaturkosten, sofern der Materialaufwand überwiegt.²⁾ Ohne Aufwendungen für bezogene Leistungen.³⁾ Rohertrag = Gesamtleistung minus Materialaufwand insgesamt.

handel *)

Kosten, Betriebsergebnis 1992 je Unternehmen

Neue Länder und Berlin-Ost

aufwand				Rohertrag ³⁾	Kosten ohne Material- aufwand	Betriebs- ergebnis ⁴⁾	Lfd. Nr.
darunter Materialaufwand ²⁾ für den							
Großhandels- umsatz	Einzelhandels- umsatz	Umsatz von selbstherge- stellten Halb- und Fertiger- zeugnissen	restlichen Umsatz				
				% der Gesamtleistung			
und Stahlhalbzeug (ohne Roheisen)							
(3 371,0)	(216,9)	(248,9)	(-)	(22,5)	(22,0)	(0,6)	1
waren, Bauelementen aus Holz							
(1 173,4)	(141,6)	(-)	(-)	(24,3)	(21,2)	(3,0)	2
elementen aus mineralischen Stoffen							
(1 048,6)	(180,5)	(37,7)	(-)	(22,2)	(21,7)	(0,4)	3
(1 788,9)	(638,5)	(-)	(-)	(31,4)	(21,1)	(10,4)	4
(4 787,6)	(852,1)	(-)	(0,5)	(17,4)	(17,6)	(- 0,1)	5
bedarf für Gas und Wasser							
(699,9)	(57,8)	(-)	(-)	(26,2)	(22,7)	(3,5)	6
(2 488,4)	(78,6)	(-)	(-)	(23,7)	(23,1)	(0,6)	7
(3 983,5)	(134,4)	(-)	(-)	(21,5)	(18,4)	(3,2)	8
bedarf für Heizung							
(1 762,9)	(83,7)	(-)	(-)	(23,2)	(22,9)	(0,3)	9
(6 196,9)	(-)	(-)	(-)	(24,5)	(19,7)	(4,8)	10
(25 564,2)	(-)	(-)	(-)	(25,7)	(23,8)	(1,8)	11
Getränken, Tabakwaren o.a.S.							
(4 841,2)	(-)	(-)	(-)	(25,3)	(35,2)	(- 9,9)	12
Gemüse, Obst, Früchten							
(5 720,9)	(124,1)	(-)	(35,5)	(16,0)	(16,4)	(- 0,5)	13
(9 608,5)	(731,5)	(-)	(12,1)	(15,3)	(26,5)	(- 11,3)	14
(48 496,1)	(230,2)	(-)	(-)	(11,2)	(23,3)	(- 12,0)	15
Fleisch, Fleischwaren							
(4 122,5)	(16,2)	(-)	(-)	(7,9)	(7,9)	(0,1)	16
Nahrungsmitteln, a.n.g.							
(2 302,0)	(-)	(-)	(-)	(13,5)	(12,3)	(1,2)	17
(5 985,1)	(711,6)	(-)	(-)	(12,4)	(12,9)	(- 0,5)	18
mit Spirituosen							
(1 380,7)	(202,9)	(-)	(-)	(11,0)	(9,2)	(1,9)	19
alkoholfreien Getränken							
(203,4)	(33,7)	(-)	(-)	(18,2)	(18,3)	(- 0,1)	20
(514,3)	(64,4)	(-)	(-)	(21,2)	(19,4)	(1,9)	21
(1 018,5)	(113,3)	(-)	(-)	(17,2)	(14,0)	(3,3)	22
(2 422,3)	(105,3)	(-)	(5,1)	(17,9)	(17,9)	(- 0,0)	23
(4 268,4)	(178,3)	(-)	(-)	(17,6)	(18,5)	(- 0,9)	24
und -artikeln aus Eisen, Metall und Kunststoff							
(746,8)	(23,9)	(-)	(-)	(27,0)	(16,8)	(10,2)	25

4) Betriebsergebnis = Rohertrag minus Kosten ohne Materialaufwand.

3.2 Gesamtleistung, Materialaufwand, Rohertrag,

Neue Länder und Berlin-Ost

Lfd. Nr.	Gesamtleistung von ... bis unter ... DM	Gesamtleistung	davon Aufwendungen für			Material
			Handels- waren	Roh-, Hilfs- und Betriebs- stoffe	bezogene Leistungen ¹⁾	insgesamt
1 000 DM						
413 18 Großhandel mit sonstigen Eisen-,						
1	500 000 - 5 Mill.	(2 072,3)	(1 398,5)	(49,2)	(43,5)	(1 491,2)
413 19 Großhandel mit Verpackungsmitteln						
2	250 000 - 2 Mill.	(885,4)	(522,7)	(0,2)	(0,4)	(523,3)
413 2 Großhandel mit elektro						
3	100 000 - 1 Mill.	(418,4)	(297,9)	(0,9)	(4,6)	(303,4)
4	1 Mill. - 2 Mill.
5	2 Mill. - 10 Mill.	(4 678,8)	(3 655,7)	(39,7)	(78,5)	(3 773,9)
6	10 Mill. - 50 Mill.	(22 198,7)	(16 062,6)	(81,1)	(435,6)	(16 579,4)
416 14 Großhandel mit Kraftfahr						
7	1 Mill. - 5 Mill.	(3 272,3)	(2 204,7)	(44,9)	(22,7)	(2 272,3)
416 65 Großhandel mit tech						
8	250 000 - 2 Mill.	(544,1)	(378,4)	(2,7)	(3,5)	(384,6)
418 35 Großhandel mit Laborbedarf, sonstigen						
9	1 Mill. - 5 Mill.	(2 733,4)	(1 849,7)	(78,8)	(26,9)	(1 955,3)
418 8 Großhandel mit Wasch-,						
10	1 Mill. - 5 Mill.	(2 555,8)	(1 815,0)	(-)	(13,4)	(1 828,4)
419 17 Großhandel mit Schreib- und						
11	100 000 - 1 Mill.	(537,4)	(413,5)	(-)	(4,1)	(417,6)
12	1 Mill. - 2 Mill.
13	2 Mill. - 25 Mill.	(11 959,3)	(8 107,0)	(36,0)	(129,8)	(8 272,8)

*) Nicht hochgerechnetes Ergebnis.

1) Einschließlich Instandhaltungs- und Reparaturkosten, sofern der Materialaufwand überwiegt.

2) Ohne Aufwendungen für bezogene Leistungen.

3) Rohertrag = Gesamtleistung minus Materialaufwand insgesamt.

handel *)

Kosten, Betriebsergebnis 1992 je Unternehmen

Neue Länder und Berlin-Ost

aufwand				Rohrertrag ³⁾	Kosten ohne Material- aufwand	Betriebs- ergebnis ⁴⁾	Lfd. Nr.
darunter Materialaufwand ²⁾ für den							
Großhandels- umsatz	Einzelhandels- umsatz	Umsatz von selbstherge- stellten Halb- und Fertiger- zeugnissen	restlichen Umsatz				
				% der Gesamtleistung			
Metall- und Kunststoffwaren, a.n.g.							
(1 447,7)	(-)	(-)	(-)	(28,0)	(24,3)	(3,7)	1
aus Eisen, Metall und Kunststoff							
(522,9)	(-)	(-)	(-)	(40,9)	(40,7)	(0,2)	2
technischen Erzeugnissen, a.n.g.							
(298,1)	(0,7)	(-)	(-)	(27,5)	(31,4)	(- 3,9)	3
(3 655,7)	(-)	(39,7)	(-)	(19,3)	(15,9)	(3,5)	4
(16 078,8)	(65,0)	(-)	(-)	(25,3)	(30,3)	(- 5,0)	5
zeugteilen, -zubehör und -reifen							
(2 058,9)	(119,3)	(9,7)	(61,5)	(30,6)	(26,5)	(4,1)	7
nischem Bedarf, a.n.g.							
(327,0)	(52,8)	(-)	(1,4)	(29,3)	(20,3)	(9,0)	8
medizinischen und orthopädischen Artikeln							
(1 840,0)	(88,5)	(-)	(-)	(28,5)	(23,3)	(5,2)	9
Putz- und Reinigungsmitteln							
(1 750,0)	(65,0)	(-)	(-)	(28,5)	(29,1)	(- 0,7)	10
Papierwaren, Schul- und Büroartikeln							
(375,3)	(38,2)	(-)	(-)	(22,3)	(18,5)	(3,8)	11
(7 777,6)	(365,5)	(-)	(-)	(30,8)	(36,2)	(- 5,4)	12
							13

4) Betriebsergebnis = Rohrertrag minus Kosten ohne Materialaufwand.

Neue Länder und Berlin-Ost

Lfd. Nr.	Gesamtleistung von ... bis unter ... DM		Gesamtleistung je Unternehmen	Materialaufwand				Personalkosten ²⁾				
				insgesamt	davon Aufwendungen für			insgesamt	Löhne und Gehälter sowie Provisionen		Sozialkosten	
					Handels- waren	Roh-, Hilfs- und Betriebs- stoffe	bezogene Lei- stungen ¹⁾		Löhne und Ge- hälter ³⁾	Provi- sionen an Lohn- und Gehalts- empfänger/innen	gesetz- liche	übrige
			1 000 DM									% der
406 45 Großhandel mit Eisen, Stahl, Eisen-												
1	2 Mill. -	10 Mill.	(4 966,6)	(77,5)	(72,2)	(5,1)	(0,2)	(10,5)	(8,8)	(-)	(1,7)	(-)
407 17 Großhandel mit sonstigen Holzhalb												
2	500 000 -	5 Mill.	(1 743,9)	(75,7)	(75,4)	(-)	(0,3)	(13,0)	(10,7)	(-)	(2,1)	(0,2)
407 4 Großhandel mit Baustoffen, Bau												
3	1 Mill. -	2 Mill.	(1 667,1)	(77,8)	(73,1)	(2,9)	(1,8)	(7,5)	(6,3)	(-)	(1,3)	(0,0)
4	2 Mill. -	5 Mill.	(3 569,9)	(68,6)	(67,7)	(0,3)	(0,6)	(10,9)	(9,0)	(-)	(1,8)	(0,0)
5	5 Mill. -	10 Mill.	(6 879,6)	(82,6)	(82,0)	(0,0)	(0,6)	(7,3)	(6,1)	(-)	(1,2)	(0,1)
407 81 Großhandel mit Installations												
6	500 000 -	2 Mill.	(1 031,6)	(73,8)	(73,4)	(0,0)	(0,4)	(12,6)	(10,6)	(-)	(1,9)	(0,1)
7	2 Mill. -	5 Mill.	(3 395,7)	(76,3)	(75,6)	(-)	(0,7)	(9,2)	(7,3)	(-)	(1,4)	(0,6)
8	5 Mill. -	10 Mill.	(5 259,1)	(78,5)	(78,3)	(-)	(0,2)	(8,9)	(7,4)	(-)	(1,5)	(0,0)
407 85 Großhandel mit Installations												
9	500 000 -	5 Mill.	(2 416,0)	(76,8)	(76,3)	(0,1)	(0,4)	(9,2)	(7,8)	(-)	(1,4)	(-)
10	5 Mill. -	10 Mill.	(8 231,7)	(75,5)	(75,2)	(0,1)	(0,2)	(7,2)	(5,9)	(0,0)	(1,1)	(0,2)
11	10 Mill. -	100 Mill.	(34 524,2)	(74,3)	(74,0)	(0,0)	(0,3)	(7,6)	(6,5)	(-)	(1,1)	(0,0)
411 1 Großhandel mit Nahrungsmitteln.												
12	2 Mill. -	10 Mill.	(6 566,2)	(74,7)	(73,7)	(-)	(1,0)	(8,3)	(6,9)	(-)	(1,5)	(-)
411 25 Großhandel mit												
13	5 Mill. -	10 Mill.	(7 109,5)	(84,0)	(81,3)	(1,4)	(1,3)	(7,9)	(6,5)	(-)	(1,3)	(-)
14	10 Mill. -	50 Mill.	(12 342,4)	(84,7)	(83,6)	(0,3)	(0,9)	(13,8)	(11,6)	(-)	(2,2)	(0,1)
15	50 Mill. -	100 Mill.	(55 475,1)	(88,8)	(87,6)	(0,2)	(0,9)	(8,5)	(7,1)	(-)	(1,4)	(-)
411 55 Großhandel mit												
16	2 Mill. -	10 Mill.	(4 510,3)	(92,1)	(91,7)	(0,0)	(0,3)	(4,6)	(3,9)	(-)	(0,7)	(0,1)
411 79 Großhandel mit sonstigen												
17	2 Mill. -	5 Mill.	(2 730,4)	(86,5)	(84,3)	(-)	(2,2)	(5,2)	(4,3)	(0,1)	(0,8)*	(-)
18	5 Mill. -	10 Mill.	(7 686,9)	(87,6)	(87,0)	(0,1)	(0,5)	(7,7)	(6,5)	(-)	(1,2)	(-)
411 83 Großhandel												
19	500 000 -	5 Mill.	(1 781,4)	(89,0)	(88,9)	(-)	(0,1)	(3,5)	(2,9)	(-)	(0,6)	(0,0)
411 87 Großhandel mit Bier,												
20	100 000 -	500 000	(292,1)	(81,8)	(81,0)	(0,1)	(0,6)	(2,3)	(2,0)	(-)	(0,3)	(-)
21	500 000 -	1 Mill.	(741,0)	(78,8)	(77,6)	(0,5)	(0,7)	(6,4)	(5,4)	(0,0)	(1,0)	(-)
22	1 Mill. -	2 Mill.	(1 370,7)	(82,8)	(82,5)	(0,0)	(0,2)	(5,9)	(4,8)	(0,2)	(1,0)	(-)
23	2 Mill. -	5 Mill.	(3 118,0)	(82,1)	(81,0)	(0,3)	(0,9)	(7,8)	(6,4)	(0,2)	(1,2)	(0,1)
24	5 Mill. -	10 Mill.	(5 430,6)	(82,4)	(81,9)	(0,0)	(0,5)	(9,1)	(7,7)	(-)	(1,4)	(0,0)
413 14 Großhandel mit Kleisenwaren, Bauelementen												
25	500 000 -	2 Mill.	(1 057,8)	(73,0)	(72,8)	(0,0)	(0,1)	(8,0)	(6,8)	(-)	(1,2)	(-)

*) Nicht hochgerechnetes Ergebnis.

1) Einschließlich Instandhaltungs- und Reparaturkosten, sofern der Materialaufwand überwiegt.

2) Ohne Entgelt für tätige Inhaber/innen, tätige Mitinhaber/innen und mithelfende Familienangehörige, die im befragten Unternehmen in keinem vertraglichen Lohn-, Gehalts- oder Ausbildungsverhältnis standen.

3) Einschließlich Vergütungen an Auszubildende.

4) Ohne Sondervergünstigungen (siehe Fußnote 5) sowie ohne geringwertige Wirtschaftsgüter gemäß § 6 Absatz 2 EStG.

5) Hierzu zählen Sondervergünstigungen nach den §§ 7 d,e und g Einkommensteuergesetz, 80 und 82 f Einkommensteuer-Durchführungsverordnung 1990 sowie Sonderabschreibungen gemäß §§ 2 und 3 des Gesetzes über Sonderabschreibungen und Abzugsbeträge im Fördergebiet.

handel *)

1992

Neue Länder und Berlin-Ost

Abschreibungen auf Sachanlagen ⁴⁾			Sonderver- günstigungen ⁵⁾	Geringwertige Wirtschafts- güter gemäß § 6 Absatz 2 EStG	Steuerliche Ab- schreibungen auf Vorräte ⁶⁾ und Forderungen ⁷⁾	Fremdkapital- zinsen	Steuern ⁸⁾	Lfd. Nr.
insgesamt	davon auf							
	betriebl. ge- nutzte Bauten auf eigenen und fremden Grund- stücken und grundstücks- gleichen Rechten	Anlagen einschl. Anlagen im Bau, Maschinen, Betriebs- und Geschäfts- ausstattungen						
Gesamtleistung								
und Stahlhalbzeug (ohne Roheisen)								
(2,5)	(1,4)	(1,1)	(0,3)	(0,3)	(0,5)	(1,1)	(0,1)	1
waren, Bauelementen aus Holz								
(1,8)	(0,5)	(1,3)	(0,1)	(0,1)	(-)	(0,9)	(0,4)	2
elementen aus mineralischen Stoffen								
(2,6)	(0,3)	(2,3)	(0,3)	(0,1)	(0,8)	(1,5)	(0,3)	3
(1,5)	(0,5)	(1,1)	(0,2)	(0,0)	(0,5)	(0,7)	(0,2)	4
(1,7)	(0,6)	(1,2)	(0,3)	(0,1)	(0,5)	(1,9)	(0,5)	5
bedarf für Gas und Wasser								
(2,4)	(1,4)	(1,0)	(-)	(0,1)	(0,3)	(2,0)	(0,5)	6
(0,8)	(0,1)	(0,6)	(-)	(0,1)	(3,2)	(3,1)	(0,1)	7
(1,2)	(0,5)	(0,8)	(0,4)	(0,2)	(1,1)	(2,1)	(0,1)	8
bedarf für Heizung								
(5,5)	(1,8)	(3,7)	(-)	(0,1)	(0,2)	(2,7)	(0,1)	9
(1,7)	(0,6)	(1,1)	(0,4)	(0,1)	(0,8)	(3,1)	(0,3)	10
(1,8)	(0,4)	(1,4)	(5,0)	(0,5)	(1,3)	(1,8)	(0,8)	11
Getränken, Tabakwaren o.a.S.								
(2,7)	(0,4)	(2,3)	(9,4)	(0,2)	(0,3)	(1,6)	(0,0)	12
Gemüse, Obst, Früchten								
(1,4)	(0,1)	(1,2)	(0,5)	(0,0)	(0,3)	(0,4)	(0,0)	13
(3,4)	(2,5)	(0,9)	(-)	(0,0)	(0,4)	(1,4)	(0,2)	14
(3,6)	(1,4)	(2,1)	(-)	(0,0)	(2,0)	(2,1)	(0,0)	15
Fleisch, Fleischwaren								
(0,4)	(0,1)	(0,4)	(0,0)	(0,0)	(0,3)	(0,1)	(0,1)	16
Nahrungsmitteln, a.n.g.								
(1,5)	(0,0)	(1,4)	(-)	(0,1)	(0,3)	(0,4)	(0,3)	17
(1,4)	(0,2)	(1,2)	(0,0)	(0,1)	(0,1)	(0,5)	(0,1)	18
mit Spirituosen								
(1,0)	(0,2)	(0,8)	(0,2)	(0,1)	(0,1)	(1,1)	(0,0)	19
alkoholfreien Getränken								
(4,8)	(2,4)	(2,4)	(0,3)	(0,1)	(-)	(1,0)	(0,0)	20
(4,2)	(0,5)	(3,7)	(-)	(0,4)	(0,3)	(0,5)	(0,2)	21
(1,9)	(0,2)	(1,7)	(-)	(0,1)	(0,0)	(0,4)	(0,1)	22
(2,2)	(0,2)	(2,0)	(0,3)	(0,1)	(0,1)	(1,0)	(0,1)	23
(1,6)	(0,2)	(1,4)	(-)	(0,1)	(0,2)	(1,1)	(-)	24
und -artikeln aus Eisen, Metall und Kunststoff								
(0,7)	(0,1)	(0,6)	(0,5)	(0,1)	(-)	(0,3)	(0,8)	25

6) Soweit die in der Kapitalgesellschaft üblichen Abschreibungen überschritten werden.

7) Auch soweit sie an verbundene und beteiligte Unternehmen abgesetzt werden und einschließlich der Abschreibungen, die die in der Kapitalgesellschaft üblichen Abschreibungen überschreiten.

8) Gewerbesteuer und sonstige Steuern z.B. Verbrauchsteuern oder Grundsteuern, aber nicht Umsatz-, Einkommen- und Körperschaftsteuern. Die Kraftfahrzeugsteuer ist bei den Kosten des Fuhr- und Wagenparks erfaßt.

handel *)

1992

Neue Länder und Berlin-Ost

Abschreibungen auf Sachanlagen ⁴⁾			Sonderver- günstigungen ⁵⁾	Geringwertige Wirtschafts- güter gemäß § 6 Absatz 2 EStG	Steuerliche Ab- schreibungen auf Vorräte ⁶⁾ und Forderungen ⁷⁾	Fremdkapital- zinsen	Steuern ⁸⁾	Lfd. Nr.
insgesamt	davon auf							
	betriebl. ge- nutzte Bauten auf eigenen und fremden Grund- stücken und grundstücks- gleichen Rechten	Anlagen einschl. Anlagen im Bau, Maschinen, Betriebs- und Geschäfts- ausstattungen						
Gesamtleistung								
Metall- und Kunststoffwaren, a.n.g.								
(1,5)	(0,8)	(0,7)	(-)	(0,1)	(0,0)	(2,1)	(0,3)	1
aus Eisen, Metall und Kunststoff								
(1,3)	(-)	(1,3)	(-)	(0,1)	(0,1)	(1,6)	(0,1)	2
technischen Erzeugnissen, a.n.g.								
(1,4)	(-)	(1,4)	(0,9)	(0,2)	(-)	(1,1)	(-)	3
(1,1)	(-)	(1,1)	(-)	(0,2)	(0,4)	(0,7)	(0,4)	4
(3,1)	(1,1)	(2,0)	(0,2)	(0,0)	(1,1)	(0,9)	(0,2)	5
zeugteilen, -zubehör und -reifen								
(1,8)	(0,4)	(1,3)	(0,1)	(0,0)	(0,1)	(1,3)	(0,7)	7
nischem Bedarf, a.n.g.								
(1,3)	(0,3)	(1,0)	(-)	(0,2)	(-)	(-)	(-)	8
medizinischen und orthopädischen Artikeln								
(3,3)	(2,0)	(1,3)	(-)	(0,1)	(-)	(2,1)	(0,0)	9
Putz- und Reinigungsmitteln								
(0,9)	(0,0)	(0,9)	(-)	(0,1)	(0,0)	(1,8)	(0,0)	10
Papierwaren, Schul- und Büroartikeln								
(1,3)	(-)	(1,3)	(0,3)	(0,2)	(0,1)	(0,5)	(0,6)	11
(1,6)	(0,2)	(1,4)	(7,0)	(0,2)	(0,6)	(1,6)	(0,2)	12
								13

6) Soweit die in der Kapitalgesellschaft üblichen Abschreibungen überschritten werden.

7) Auch soweit sie an verbundene und beteiligte Unternehmen abgesetzt werden und einschließlich der Abschreibungen, die die in der Kapitalgesellschaft üblichen Abschreibungen überschreiten.

8) Gewerbesteuer und sonstige Steuern z.B. Verbrauchsteuern oder Grundsteuern, aber nicht Umsatz-, Einkommen- und Körperschaftsteuern. Die Kraftfahrzeugsteuer ist bei den Kosten des Fuhr- und Wagenparks erfaßt.

Neue Länder und Berlin-Ost

Lfd. Nr.	Gesamtleistung von ... bis unter ... DM		Kosten für Werbung und Reisen			Gebühren und öffent- liche Bei- träge	Versiche- rungsbei- träge (ohne Versiche- rungen für Kraftfahr- zeuge oder für private Zwecke)	Kosten des Fuhr- und Wagenparks ¹⁾		Transport- kosten ²⁾ (nur fremde Leistungen)
			insge- samt	Kosten für Absatz- werbung	Fahrtkosten und Reise- spesen (ohne Kosten für Kraft- fahrzeuge)			insge- samt	darunter Kraftfahr- zeug- steuer	
										% der
										406 45 Großhandel mit Eisen, Stahl, Eisen-
1	2 Mill. - 10 Mill.		(0,6)	(0,4)	(0,1)	(0,0)	(0,2)	(1,3)	(0,3)	(0,3)
										407 17 Großhandel mit sonstigen Holzhalb
2	500 000 - 5 Mill.		(0,5)	(0,3)	(0,3)	(0,1)	(0,3)	(1,0)	(0,1)	(0,0)
										407 4 Großhandel mit Baustoffen, Bau
3	1 Mill. - 2 Mill.		(1,1)	(0,4)	(0,7)	(0,2)	(0,2)	(2,3)	(0,5)	(0,2)
4	2 Mill. - 5 Mill.		(0,6)	(0,4)	(0,1)	(0,2)	(0,3)	(1,5)	(0,6)	(0,9)
5	5 Mill. - 10 Mill.		(0,4)	(0,3)	(0,0)	(0,1)	(0,3)	(1,5)	(0,1)	(0,0)
										407 81 Großhandel mit Installations
6	500 000 - 2 Mill.		(0,7)	(0,6)	(0,0)	(0,1)	(0,2)	(0,5)	(0,0)	(0,0)
7	2 Mill. - 5 Mill.		(0,8)	(0,6)	(0,2)	(0,1)	(0,2)	(1,6)	(0,0)	(-)
8	5 Mill. - 10 Mill.		(0,4)	(0,3)	(0,1)	(0,1)	(0,1)	(0,3)	(0,0)	(0,1)
										407 85 Großhandel mit Installations
9	500 000 - 5 Mill.		(0,7)	(0,6)	(0,1)	(0,0)	(0,3)	(0,7)	(0,0)	(0,0)
10	5 Mill. - 10 Mill.		(0,8)	(0,7)	(0,1)	(0,1)	(0,6)	(0,9)	(0,0)	(0,0)
11	10 Mill. - 100 Mill.		(1,0)	(0,8)	(0,2)	(0,3)	(0,3)	(0,4)	(0,0)	(0,0)
										411 1 Großhandel mit Nahrungsmitteln,
12	2 Mill. - 10 Mill.		(0,7)	(0,4)	(0,3)	(0,0)	(0,2)	(2,5)	(0,1)	(0,0)
										411 25 Großhandel mit
13	5 Mill. - 10 Mill.		(0,3)	(0,2)	(0,1)	(0,1)	(0,1)	(1,5)	(0,2)	(0,7)
14	10 Mill. - 50 Mill.		(0,1)	(0,1)	(0,1)	(0,1)	(0,2)	(1,0)	(0,1)	(2,1)
15	50 Mill. - 100 Mill.		(0,2)	(0,2)	(0,1)	(0,0)	(0,1)	(1,4)	(0,1)	(1,6)
										411 55 Großhandel mit
16	2 Mill. - 10 Mill.		(0,2)	(0,1)	(0,1)	(0,0)	(0,1)	(0,4)	(0,0)	(0,4)
										411 79 Großhandel mit sonstigen
17	2 Mill. - 5 Mill.		(0,2)	(0,1)	(0,1)	(0,0)	(0,1)	(1,9)	(0,1)	(-)
18	5 Mill. - 10 Mill.		(0,2)	(0,1)	(0,1)	(0,0)	(0,2)	(0,9)	(0,1)	(0,0)
										411 83 Großhandel
19	500 000 - 5 Mill.		(0,2)	(0,1)	(0,1)	(0,1)	(0,1)	(0,9)	(0,1)	(-)
										411 87 Großhandel mit Bier,
20	100 000 - 500 000		(0,9)	(0,9)	(0,0)	(0,2)	(0,6)	(2,8)	(0,2)	(0,0)
21	500 000 - 1 Mill.		(0,4)	(0,3)	(0,1)	(0,2)	(0,3)	(3,0)	(0,2)	(0,2)
22	1 Mill. - 2 Mill.		(0,3)	(0,3)	(0,1)	(0,1)	(0,2)	(2,6)	(0,3)	(0,1)
23	2 Mill. - 5 Mill.		(0,5)	(0,3)	(0,2)	(0,1)	(0,1)	(2,5)	(0,2)	(0,2)
24	5 Mill. - 10 Mill.		(0,3)	(0,2)	(0,1)	(0,0)	(0,1)	(2,6)	(0,2)	(0,2)
										413 14 Großhandel mit Kleiseisenwaren, Bauelementen
25	500 000 - 2 Mill.		(1,1)	(0,8)	(0,3)	(0,0)	(0,1)	(1,0)	(0,1)	(0,1)

*) Nicht hochgerechnetes Ergebnis.

1) Ohne Personalkosten, Mieten/Leasing und Abschreibungen, die in den betreffenden Positionen enthalten sind.

2) Soweit sie nicht zum Einstandswert der bezogenen Waren zu rechnen sind.

3) Einschließlich Lagerräume, Garagen, ohne betriebsfremd genutzte Räume.

handel *)

1992

Neue Länder und Berlin-Ost

Mieten und Pachten					Instandhaltungs- und Reparaturaufwand (soweit nicht im Materialaufwand enthalten) ⁴⁾	Provisionen (ohne Provisionen an Lohn- und Gehaltsempfänger/innen)	Sonstige betriebliche Aufwendungen, soweit vorstehend nicht erfasst	Kosten insgesamt	Mietwert ⁵⁾	Lfd. Nr.
insgesamt	Miete für betrieblich genutzte Bauten, Betriebs- und Geschäftsräume sowie Grundstücks-pachten ³⁾	Leasing/ Miete für Fahrzeuge aller Art, Maschinen, EDV-Anlagen, Geräte u. dgl.	darunter Leasing für Fahrzeuge	Pacht für das Unternehmen						
Gesamtleistung										
und Stahlhalbzeug (ohne Roheisen)										
(1,1)	(1,0)	(0,1)	(0,1)	(-)	(1,2)	(-)	(1,9)	(99,4)	(0,0)	1
waren, Bauelementen aus Holz										
(0,1)	(0,1)	(-)	(-)	(-)	(0,8)	(-)	(2,1)	(97,0)	(0,0)	2
elementen aus mineralischen Stoffen										
(2,6)	(2,0)	(0,6)	(0,6)	(-)	(0,1)	(-)	(2,0)	(99,6)	(0,3)	3
(0,9)	(0,3)	(0,5)	(0,4)	(0,1)	(0,6)	(-)	(2,3)	(89,6)	(0,0)	4
(0,9)	(0,4)	(0,5)	(0,3)	(-)	(0,1)	(-)	(1,9)	(100,1)	(1,9)	5
bedarf für Gas und Wasser										
(0,9)	(0,6)	(0,3)	(0,3)	(-)	(0,4)	(-)	(1,9)	(96,5)	(0,9)	6
(0,7)	(0,6)	(0,1)	(0,1)	(-)	(0,3)	(-)	(2,8)	(99,4)	(0,2)	7
(0,7)	(0,5)	(0,1)	(0,1)	(-)	(0,4)	(-)	(2,3)	(96,8)	(-)	8
bedarf für Heizung										
(1,7)	(1,2)	(0,3)	(0,2)	(0,2)	(0,0)	(0,0)	(1,8)	(99,7)	(-)	9
(2,0)	(1,3)	(0,7)	(0,7)	(-)	(0,2)	(0,0)	(1,5)	(95,2)	(0,0)	10
(0,8)	(0,8)	(0,0)	(-)	(-)	(0,2)	(-)	(2,0)	(98,2)	(-)	11
Getränken, Tabakwaren o.a.S.										
(3,7)	(0,6)	(3,2)	(1,4)	(-)	(0,3)	(0,0)	(5,1)	(109,9)	(-)	12
Gemüse, Obst, Früchten										
(2,1)	(1,5)	(0,6)	(0,3)	(0,0)	(0,1)	(-)	(0,9)	(100,5)	(-)	13
(0,6)	(0,4)	(0,2)	(0,2)	(-)	(0,4)	(-)	(2,7)	(111,3)	(-)	14
(1,8)	(0,7)	(1,1)	(1,1)	(-)	(0,3)	(-)	(1,7)	(112,0)	(-)	15
Fleisch, Fleischwaren										
(0,4)	(0,3)	(0,1)	(0,1)	(-)	(0,1)	(0,0)	(0,8)	(99,9)	(0,0)	16
Nahrungsmitteln, a.n.g.										
(0,4)	(0,3)	(0,1)	(0,1)	(-)	(0,1)	(0,9)	(0,9)	(98,8)	(0,0)	17
(0,7)	(0,6)	(0,1)	(0,0)	(-)	(0,1)	(-)	(0,8)	(100,5)	(0,1)	18
mit Spirituosen										
(0,5)	(0,4)	(0,1)	(-)	(-)	(0,1)	(0,1)	(1,2)	(98,1)	(0,0)	19
alkoholfreien Getränken										
(1,2)	(0,3)	(0,8)	(0,8)	(-)	(0,3)	(-)	(3,7)	(100,1)	(0,1)	20
(1,4)	(0,7)	(0,7)	(0,4)	(0,1)	(0,2)	(0,0)	(1,8)	(98,1)	(0,1)	21
(0,6)	(0,4)	(0,2)	(0,1)	(0,0)	(0,2)	(0,0)	(1,4)	(96,8)	(-)	22
(1,0)	(0,6)	(0,4)	(0,2)	(-)	(0,1)	(0,2)	(1,4)	(100,0)	(0,4)	23
(1,4)	(0,8)	(0,7)	(0,6)	(-)	(0,2)	(-)	(1,5)	(100,9)	(0,0)	24
und -artikeln aus Eisen, Metall und Kunststoff										
(1,8)	(0,7)	(1,1)	(1,1)	(-)	(0,1)	(-)	(2,0)	(89,8)	(-)	25

4) Nur fremde, nicht aktivierte Leistungen für betrieblich genutzte Bauten, Betriebs- und Geschäftsräume, Außenanlagen, Maschinen, Einrichtungsgegenstände, Werkzeuge, Geräte u.dgl., aber nicht für Kraftfahrzeuge.

5) Nutzungswert der vom Unternehmen betrieblich genutzten eigenen Bauten, der eigenen Betriebs- und Geschäftsräume, Lagerplätze usw. auf eigenen und gepachteten Grundstücken sowie grundstücksgleichen Rechten, aber ohne Kosten für Heizung, Beleuchtung u.dgl.

Neue Länder und Berlin-Ost

Neue Länder und Berlin Ost

Lfd. Nr.	Gesamtleistung von ... bis unter ... DM	Kosten für Werbung und Reisen			Gebühren und öffent- liche Bei- träge	Versiche- rungsbei- träge (ohne Versiche- rungen für Kraftfahr- zeuge oder für private Zwecke)	Kosten des Fuhr- und Wagenparks ¹⁾		Transport- kosten ²⁾ (nur fremde Leistungen)	
		insge- samt	Kosten für Absatz- werbung	Fahrtkosten und Reise- spesen (ohne Kosten für Kraft- fahrzeuge)			insge- samt	darunter Kraftfahr- zeug- steuer		
										% der
413 18 Großhandel mit sonstigen Eisen-										
1	500 000 - 5 Mill.	(0,5)	(0,5)	(0,1)	(0,2)	(0,2)	(0,9)	(0,1)	(0,0)	
413 19 Großhandel mit Verpackungsmitteln										
2	250 000 - 2 Mill.	(2,4)	(1,3)	(1,1)	(0,3)	(0,2)	(4,4)	(0,1)	(-)	
413 2 Großhandel mit elektro										
3	100 000 - 1 Mill.	(2,2)	(1,4)	(0,8)	(0,2)	(0,9)	(6,3)	(0,1)	(0,0)	
4	1 Mill. - 2 Mill.	
5	2 Mill. - 10 Mill.	(1,0)	(0,6)	(0,3)	(0,1)	(0,3)	(0,5)	(0,0)	(0,8)	
6	10 Mill. - 50 Mill.	(1,0)	(0,7)	(0,3)	(0,2)	(0,2)	(1,0)	(0,1)	(0,1)	
416 14 Großhandel mit Kraftfahr										
7	1 Mill. - 5 Mill.	(1,6)	(0,9)	(0,7)	(0,1)	(0,3)	(1,1)	(0,1)	(0,3)	
416 65 Großhandel mit tech										
8	250 000 - 2 Mill.	(1,2)	(0,9)	(0,2)	(0,1)	(0,2)	(2,0)	(0,1)	(0,2)	
418 35 Großhandel mit Laborbedarf, sonstigen										
9	1 Mill. - 5 Mill.	(1,8)	(1,2)	(0,7)	(0,0)	(0,2)	(0,8)	(0,0)	(1,2)	
418 8 Großhandel mit Wasch-										
10	1 Mill. - 5 Mill.	(1,0)	(0,3)	(0,7)	(0,4)	(0,2)	(3,5)	(0,1)	(-)	
419 17 Großhandel mit Schreib- und										
11	100 000 - 1 Mill.	(1,7)	(0,8)	(0,9)	(0,1)	(0,2)	(1,9)	(0,2)	(-)	
12	1 Mill. - 2 Mill.	
13	2 Mill. - 25 Mill.	(1,7)	(1,2)	(0,5)	(0,1)	(0,2)	(0,6)	(0,0)	(2,1)	

*) Nicht hochgerechnetes Ergebnis.

1) Ohne Personalkosten, Mieten/Leasing und Abschreibungen, die in den betreffenden Positionen enthalten sind.

2) Soweit sie nicht zum Einstandswert der bezogenen Waren zu rechnen sind.

3) Einschließlich Lagerräume, Garagen, ohne betriebsfremd genutzte Räume.

handel *)

1992

Neue Länder und Berlin-Ost

Mieten und Pachten					Instandhaltungs- und Reparaturaufwand (soweit nicht im Materialaufwand enthalten) ⁴⁾	Provisionen (ohne Provisionen an Lohn- und Gehaltsempfänger/innen)	Sonstige betriebliche Aufwendungen, soweit vorstehend nicht erfaßt	Kosten insgesamt	Mietwert ⁵⁾	Lfd. Nr.
insgesamt	Miete für betrieblich genutzte Bauten, Betriebs- und Geschäftsräume sowie Grundstücks-pachten ³⁾	Leasing/ Miete für Fahrzeuge aller Art, Maschinen, EDV-Anlagen, Geräte u.dgl.	darunter Leasing für Fahrzeuge	Pacht für das Unternehmen						
Gesamtleistung										
Metall- und Kunststoffwaren, a.n.g.										
(0,8)	(0,5)	(0,4)	(0,3)	(-)	(0,0)	(0,0)	(4,9)	(96,3)	(0,1)	1
aus Eisen, Metall und Kunststoff										
(4,6)	(2,0)	(2,7)	(2,7)	(-)	(0,3)	(-)	(2,8)	(99,8)	(-)	2
technischen Erzeugnissen, a.n.g.										
(3,0)	(1,2)	(1,7)	(1,6)	(-)	(0,2)	(-)	(3,7)	(103,9)	(-)	3
(0,4)	(0,4)	(0,0)	(-)	(-)	(0,2)	(0,3)	(1,2)	(96,5)	(-)	4
(1,0)	(0,5)	(0,4)	(0,4)	(0,1)	(1,2)	(-)	(5,2)	(105,0)	(5,4)	5
zeugteilen, -zubehör und -reifen										
(1,0)	(0,9)	(0,2)	(-)	(-)	(0,4)	(-)	(1,9)	(95,9)	(0,2)	7
nischem Bedarf, a.n.g.										
(2,1)	(1,1)	(1,0)	(-)	(-)	(0,2)	(1,6)	(1,5)	(91,0)	(-)	8
medizinischen und orthopädischen Artikeln										
(0,5)	(0,2)	(0,3)	(0,3)	(-)	(0,7)	(0,3)	(2,2)	(94,8)	(0,0)	9
Putz- und Reinigungsmitteln										
(2,0)	(1,5)	(0,5)	(0,1)	(-)	(0,2)	(1,6)	(2,2)	(100,7)	(-)	10
Papierwaren, Schul- und Büroartikeln										
(2,1)	(1,3)	(0,9)	(-)	(-)	(0,5)	(-)	(2,2)	(96,2)	(-)	11
(0,6)	(0,3)	(0,3)	(0,2)	(-)	(1,1)	(0,0)	(2,7)	(105,4)	(0,0)	12
										13

4) Nur fremde, nicht aktivierte Leistungen für betrieblich genutzte Bauten, Betriebs- und Geschäftsräume, Außenanlagen, Maschinen, Einrichtungsgegenstände, Werkzeuge, Geräte u.dgl., aber nicht für Kraftfahrzeuge.

5) Nutzungswert der vom Unternehmen betrieblich genutzten eigenen Bauten, der eigenen Betriebs- und Geschäftsräume, Lagerplätze usw. auf eigenen und gepachteten Grundstücken sowie grundstücksgleichen Rechten, aber ohne Kosten für Heizung, Beleuchtung u.dgl.

Neue Länder und Berlin-Ost

Lfd. Nr.	Gesamtleistung von ... bis unter ... DM	Beschäftigte ¹⁾ im Durchschnitt des Geschäftsjahres					Selbständige Vertreter/ innen	
		insgesamt	tätige Inhaber/ innen, tätige Mitinhaber/ innen und ohne Entgelt mithelfende Familien- angehörige	Angestellte einschl. Reisende im Ange- stellten- verhältnis	sonstige Arbeitnehmer/ innen (ohne Auszubildende)	Auszubildende		
								Anzahl
406 45 Großhandel mit Eisen, Stahl, Eisen-								
1	2 Mill. - 10 Mill.	(17,3)	(0,3)	(13,0)	(3,7)	(0,3)	(-)	
407 17 Großhandel mit sonstigen Holzhalb								
2	500 000 - 5 Mill.	(8,3)	(0,7)	(3,3)	(4,3)	(-)	(-)	
407 4 Großhandel mit Baustoffen, Bau								
3	1 Mill. - 2 Mill.	(5,5)	(1,0)	(3,0)	(1,2)	(0,2)	(-)	
4	2 Mill. - 5 Mill.	(15,2)	(1,2)	(7,2)	(5,8)	(1,0)	(-)	
5	5 Mill. - 10 Mill.	(14,9)	(-)	(8,4)	(5,9)	(0,6)	(-)	
407 81 Großhandel mit Installations								
6	500 000 - 2 Mill.	(5,0)	(0,5)	(3,3)	(1,3)	(-)	(-)	
7	2 Mill. - 5 Mill.	(11,5)	(-)	(7,7)	(2,5)	(1,3)	(-)	
8	5 Mill. - 10 Mill.	(15,3)	(-)	(13,0)	(1,0)	(1,3)	(-)	
407 85 Großhandel mit Installations								
9	500 000 - 5 Mill.	(7,0)	(-)	(5,3)	(1,8)	(-)	(-)	
10	5 Mill. - 10 Mill.	(21,5)	(0,4)	(15,7)	(3,6)	(1,8)	(-)	
11	10 Mill. - 100 Mill.	(71,0)	(-)	(39,0)	(26,7)	(5,3)	(-)	
411 1 Großhandel mit Nahrungsmitteln,								
12	2 Mill. - 10 Mill.	(22,3)	(1,7)	(9,3)	(10,7)	(0,7)	(-)	
411 25 Großhandel mit								
13	5 Mill. - 10 Mill.	(16,2)	(-)	(9,0)	(7,2)	(-)	(-)	
14	10 Mill. - 50 Mill.	(61,5)	(-)	(48,5)	(10,8)	(2,3)	(-)	
15	50 Mill. - 100 Mill.	(144,7)	(-)	(50,7)	(92,7)	(1,3)	(-)	
411 55 Großhandel mit								
16	2 Mill. - 10 Mill.	(5,6)	(-)	(5,5)	(0,1)	(-)	(-)	
411 79 Großhandel mit sonstigen								
17	2 Mill. - 5 Mill.	(6,2)	(0,3)	(2,3)	(3,6)	(-)	(1,0)	
18	5 Mill. - 10 Mill.	(22,2)	(-)	(13,2)	(8,7)	(0,3)	(-)	
411 83 Großhandel								
19	500 000 - 5 Mill.	(3,3)	(0,7)	(2,7)	(-)	(-)	(-)	
411 87 Großhandel mit Bier,								
20	100 000 - 500 000	(1,4)	(1,0)	(0,3)	(0,1)	(-)	(-)	
21	500 000 - 1 Mill.	(3,0)	(1,4)	(1,1)	(0,5)	(-)	(-)	
22	1 Mill. - 2 Mill.	(4,6)	(1,5)	(1,8)	(1,4)	(-)	(-)	
23	2 Mill. - 5 Mill.	(9,5)	(1,1)	(4,2)	(4,2)	(-)	(0,9)	
24	5 Mill. - 10 Mill.	(13,5)	(0,3)	(4,9)	(8,3)	(-)	(-)	
413 14 Großhandel mit Kleiseisenwaren, Bauelementen								
25	500 000 - 2 Mill.	(3,2)	(0,7)	(2,3)	(0,2)	(-)	(-)	

*) Nicht hochgerechnetes Ergebnis.

1) Umfaßt alle im Unternehmen tätigen Personen.

2) Ohne Entgelt für tätige Inhaber/innen, tätige Mitinhaber/innen und mithel-

fende Familienangehörige, die im befragten Unternehmen in keinem vertraglichen Lohn-, Gehalts- oder Ausbildungsverhältnis standen.

3) Einschließlich Vergütungen an Auszubildende.

handel *)

kosten 1992 je Unternehmen

Neue Länder und Berlin-Ost

Personalkosten ²⁾							Lfd. Nr.
Löhne und Gehälter sowie Provisionen			Sozialkosten				
insgesamt	Löhne und Gehälter ³⁾	Provisionen an Lohn- und Gehaltsempfän- ger/innen	insgesamt	gesetzliche	übrige	Anteil an den Löhnen und Gehältern sowie den Provisionen an Lohn- und Gehalts- empfänger/innen	
1 000 DM			%				
und Stahlhalbzeug (ohne Roheisen)							
(438,2)	(438,2)	(-)	(84,4)	(100,0)	(-)	(19,3)	1
waren, Bauelementen aus Holz							
(186,4)	(186,4)	(-)	(39,9)	(92,6)	(7,4)	(21,4)	2
elementen aus mineralischen Stoffen							
(104,4)	(104,4)	(-)	(21,0)	(99,8)	(0,2)	(20,1)	3
(321,0)	(321,0)	(-)	(66,4)	(97,6)	(2,4)	(20,7)	4
(418,5)	(418,5)	(-)	(86,8)	(94,8)	(5,2)	(20,8)	5
bedarf für Gas und Wasser							
(109,6)	(109,6)	(-)	(20,7)	(96,4)	(3,6)	(18,9)	6
(247,5)	(247,5)	(-)	(65,7)	(70,7)	(29,3)	(26,6)	7
(390,7)	(390,7)	(-)	(79,3)	(97,8)	(2,2)	(20,3)	8
bedarf für Heizung							
(188,4)	(188,4)	(-)	(33,8)	(100,0)	(-)	(17,9)	9
(484,4)	(483,6)	(0,8)	(106,9)	(87,1)	(12,9)	(22,1)	10
(2 230,5)	(2 230,5)	(-)	(407,8)	(97,3)	(2,7)	(18,3)	11
Getränken, Tabakwaren o.a.S.							
(450,8)	(450,8)	(-)	(96,3)	(100,0)	(-)	(21,4)	12
Gemüse, Obst, Früchten							
(465,2)	(465,2)	(-)	(95,4)	(100,0)	(-)	(20,5)	13
(1 426,0)	(1 426,0)	(-)	(276,8)	(96,4)	(3,6)	(19,4)	14
(3 959,6)	(3 959,6)	(-)	(777,8)	(100,0)	(-)	(19,6)	15
Fleisch, Fleischwaren							
(174,7)	(174,7)	(-)	(34,0)	(89,3)	(10,7)	(19,5)	16
Nahrungsmitteln, a.n.g.							
(118,7)	(116,4)	(2,3)	(23,0)	(100,0)	(-)	(19,4)	17
(496,8)	(496,8)	(-)	(93,8)	(100,0)	(-)	(18,9)	18
mit Spirituosen							
(52,2)	(52,2)	(-)	(10,9)	(94,0)	(6,0)	(20,9)	19
alkoholfreien Getränken							
(5,9)	(5,9)	(-)	(0,8)	(100,0)	(-)	(13,2)	20
(39,7)	(39,7)	(0,1)	(7,5)	(100,0)	(-)	(18,8)	21
(67,6)	(65,2)	(2,5)	(13,4)	(100,0)	(-)	(19,8)	22
(205,4)	(199,4)	(5,9)	(38,7)	(95,6)	(4,4)	(18,9)	23
(419,4)	(419,4)	(-)	(74,4)	(98,5)	(1,5)	(17,8)	24
und -artikeln aus Eisen, Metall und Kunststoff							
(72,0)	(72,0)	(-)	(12,9)	(100,0)	(-)	(17,9)	25

3.4 Beschäftigte und Personal

Neue Länder und Berlin-Ost

Neue Länder und Berlin Ost

Lfd. Nr.	Gesamtleistung von ... bis unjer ... DM	Beschäftigte ¹⁾ im Durchschnitt des Geschäftsjahres					Selbständige Vertreter/ innen
		insgesamt	tätige Inhaber/ innen, tätige Mitinhaber/ innen und ohne Entgelt mithelfende Familien- angehörige	Angestellte einschl. Reisende im Ange- stellten- verhältnis	sonstige Arbeitnehmer/ innen (ohne Auszubildende)	Auszubildende	
413 18 Großhandel mit sonstigen Eisen-,							
1	500 000 - 5 Mill.	(9,2)	(0,7)	(5,5)	(2,0)	(1,0)	(-)
413 19 Großhandel mit Verpackungsmitteln							
2	250 000 - 2 Mill.	(6,1)	(1,0)	(4,2)	(0,9)	(-)	(-)
413 2 Großhandel mit elektro							
3	100 000 - 1 Mill.	(2,6)	(1,0)	(1,3)	(0,3)	(-)	(-)
4	1 Mill. - 2 Mill.
5	2 Mill. - 10 Mill.	(8,7)	(-)	(8,0)	(0,7)	(-)	(4,3)
6	10 Mill. - 50 Mill.	(91,0)	(-)	(83,0)	(2,7)	(5,3)	(-)
416 14 Großhandel mit Kraftfahr							
7	1 Mill. - 5 Mill.	(21,1)	(0,5)	(17,3)	(2,5)	(0,8)	(-)
416 65 Großhandel mit tech							
8	250 000 - 2 Mill.	(4,0)	(1,0)	(2,3)	(0,7)	(-)	(0,7)
418 35 Großhandel mit Laborbedarf, sonstigen							
9	1 Mill. - 5 Mill.	(8,9)	(0,3)	(6,4)	(1,8)	(0,5)	(0,5)
418 8 Großhandel mit Wasch-,							
10	1 Mill. - 5 Mill.	(12,3)	(0,3)	(10,3)	(1,3)	(0,3)	(1,0)
419 17 Großhandel mit Schreib- und							
11	100 000 - 1 Mill.	(3,2)	(1,7)	(0,5)	(1,1)	(-)	(-)
12	1 Mill. - 2 Mill.
13	2 Mill. - 25 Mill.	(51,0)	(0,3)	(33,8)	(15,8)	(1,3)	(-)

*) Nicht hochgerechnetes Ergebnis.

1) Umfaßt alle im Unternehmen tätigen Personen.

2) Ohne Entgelt für tätige Inhaber/innen, tätige Mitinhaber/innen und mithel-

fende Familienangehörige, die im befragten Unternehmen in keinem vertraglichen Lohn-, Gehalts- oder Ausbildungsverhältnis standen.

3) Einschließlich Vergütungen an Auszubildende.

handel *)

kosten 1992 je Unternehmen

Neue Länder und Berlin-Ost

Personalkosten ²⁾							Lfd. Nr.
Löhne und Gehälter sowie Provisionen			Sozialkosten				
insgesamt	Löhne und Gehälter ³⁾	Provisionen an Lohn- und Gehaltsempfän- ger/innen	insgesamt	gesetzliche	übrige	Anteil an den Löhnen und Gehältern sowie den Provisionen an Lohn- und Gehalts- empfänger/innen	
1 000 DM			%				
Metall- und Kunststoffwaren, a.n.g.							
(215,8)	(215,8)	(-)	(45,2)	(98,4)	(1,6)	(20,9)	1
aus Eisen, Metall und Kunststoff							
(168,8)	(168,8)	(-)	(30,8)	(100,0)	(-)	(18,2)	2
technischen Erzeugnissen, a.n.g.							
(40,2)	(40,2)	(-)	(7,6)	(96,0)	(4,0)	(18,9)	3
(335,1)	(321,0)	(14,1)	(48,1)	(91,4)	(8,6)	(14,3)	4
(2 773,6)	(2 701,2)	(72,3)	(496,5)	(100,0)	(-)	(17,9)	5
zeugteilen, -zubehör und -reifen							
(426,0)	(426,0)	(-)	(87,1)	(99,7)	(0,3)	(20,4)	7
nischem Bedarf, a.n.g.							
(45,4)	(45,1)	(0,3)	(8,2)	(98,0)	(2,0)	(18,1)	8
medizinischen und orthopädischen Artikeln							
(230,9)	(230,9)	(-)	(42,6)	(100,0)	(-)	(18,5)	9
Putz- und Reinigungsmitteln							
(333,2)	(329,1)	(4,1)	(52,2)	(100,0)	(-)	(15,7)	10
Papierwaren, Schul- und Büroartikeln							
(31,9)	(31,9)	(-)	(5,0)	(100,0)	(-)	(15,7)	11
(1 586,2)	(1 485,1)	(101,2)	(304,3)	(94,1)	(5,9)	(19,2)	12
							13

Neue Länder und Berlin-Ost

Lfd. Nr.	Gesamtleistung von ... bis unter... DM	Sachanlagen					
		betriebl. genutzte Bauten auf eigenen und fremden Grundstücken und grundstücks- gleichen Rechten		Grundstücke und grundstücks- gleiche Rechte (bebaut und unbebaut)		technische Anlagen und Maschinen sowie andere Anlagen einschl. Fahrzeugpark, Betriebs- und Geschäfts- ausstattung sowie Anlagen im Bau	
		am Anfang	am Ende	am Anfang	am Ende	am Anfang	am Ende
406 45 Großhandel mit Eisen, Stahl, Eisen							
1	2 Mill. - 10 Mill.	(338,8)	(380,7)	(352,4)	(352,4)	(132,3)	(143,3)
407 17 Großhandel mit sonstigen Holzhalb							
2	500 000 - 5 Mill.	(110,3)	(101,9)	(407,1)	(407,1)	(90,9)	(85,7)
407 4 Großhandel mit Baustoffen, Bau							
3	1 Mill. - 2 Mill.	(169,2)	(164,9)	(0,4)	(3,7)	(108,7)	(134,1)
4	2 Mill. - 5 Mill.	(428,9)	(459,5)	(142,4)	(129,4)	(175,3)	(156,9)
5	5 Mill. - 10 Mill.	(411,6)	(780,0)	(-)	(20,7)	(167,3)	(272,2)
407 81 Großhandel mit Installations							
6	500 000 - 2 Mill.	(144,8)	(121,2)	(31,3)	(31,3)	(28,3)	(29,8)
7	2 Mill. - 5 Mill.	(60,4)	(73,9)	(29,3)	(60,0)	(66,4)	(262,7)
8	5 Mill. - 10 Mill.	(262,9)	(293,2)	(28,6)	(28,6)	(95,8)	(69,2)
407 85 Großhandel mit Installations							
9	500 000 - 5 Mill.	(101,6)	(646,1)	(10,0)	(10,0)	(81,2)	(124,1)
10	5 Mill. - 10 Mill.	(163,6)	(233,2)	(9,8)	(9,8)	(179,9)	(325,9)
11	10 Mill. - 100 Mill.	(380,8)	(5 270,9)	(154,3)	(2 155,1)	(541,1)	(1 792,4)
411 1 Großhandel mit Nahrungsmitteln,							
12	2 Mill. - 10 Mill.	(157,7)	(537,5)	(19,3)	(19,8)	(643,3)	(404,5)
411 25 Großhandel mit							
13	5 Mill. - 10 Mill.	(262,1)	(253,0)	(-)	(-)	(290,7)	(350,9)
14	10 Mill. - 50 Mill.	(5 002,4)	(4 676,3)	(3 435,1)	(3 393,8)	(406,4)	(361,7)
15	50 Mill. - 100 Mill.	(3 779,2)	(4 060,1)	(1 989,6)	(2 364,0)	(3 003,1)	(1 794,8)
411 55 Großhandel mit							
16	2 Mill. - 10 Mill.	(73,5)	(71,0)	(24,7)	(24,7)	(33,4)	(50,8)
411 79 Großhandel mit sonstigen							
17	2 Mill. - 5 Mill.	(55,8)	(55,5)	(25,0)	(25,0)	(25,4)	(105,9)
18	5 Mill. - 10 Mill.	(179,9)	(113,6)	(181,9)	(186,8)	(169,3)	(161,4)
411 83 Großhandel							
19	500 000 - 5 Mill.	(44,6)	(128,8)	(15,9)	(53,1)	(31,0)	(54,7)
411 87 Großhandel mit Bier,							
20	100 000 - 500 000	(15,3)	(29,4)	(-)	(-)	(14,9)	(25,3)
21	500 000 - 1 Mill.	(31,5)	(30,5)	(6,1)	(7,8)	(39,7)	(23,3)
22	1 Mill. - 2 Mill.	(19,0)	(17,8)	(24,8)	(39,3)	(60,4)	(80,8)
23	2 Mill. - 5 Mill.	(135,2)	(127,0)	(25,9)	(31,2)	(111,6)	(136,7)
24	5 Mill. - 10 Mill.	(134,7)	(303,5)	(10,4)	(108,5)	(193,7)	(146,4)
413 14 Großhandel mit Kleisenwaren, Bauelementen							
25	500 000 - 2 Mill.	(16,4)	(15,6)	(-)	(-)	(15,4)	(11,7)

*) Nicht hochgerechnetes Ergebnis.

1) Ohne Wechselforderungen, Wechsel- und Bankverbindlichkeiten, sonstige Kreditverpflichtungen u. dgl. sowie ohne Forderungen/Verbindlichkeiten aus Verkauf bzw. Erwerb von Anlagegütern.

handel *)

je Unternehmen in 1 000 DM

Neue Länder und Berlin-Ost

Vorräte						Forderungen		Verbindlichkeiten		Lfd. Nr.
Handels- waren		Roh-, Hilfs- und Betriebs- stoffe		selbsthergestellte und bearbeitete Halb- und Fertigerzeugnisse		aus Lieferungen und sonstigen Leistungen ¹⁾				
am Anfang	am Ende	am Anfang	am Ende	am Anfang	am Ende	am Anfang	am Ende	am Anfang	am Ende	
und Stahlhalbzeug (ohne Roheisen)										
(650,7)	(701,1)	(-)	(1,3)	(20,5)	(12,4)	(744,2)	(455,9)	(409,0)	(331,7)	1
waren, Bauelementen aus Holz										
(250,5)	(256,5)	(-)	(-)	(-)	(-)	(134,3)	(132,8)	(166,5)	(92,7)	2
elementen aus mineralischen Stoffen										
(207,3)	(259,1)	(-)	(-)	(-)	(-)	(90,0)	(152,1)	(54,8)	(167,6)	3
(438,1)	(448,4)	(0,2)	(0,2)	(-)	(-)	(227,9)	(263,4)	(106,5)	(143,8)	4
(883,7)	(930,5)	(0,2)	(0,8)	(-)	(-)	(461,6)	(848,5)	(721,9)	(872,8)	5
bedarf für Gas und Wasser										
(265,6)	(297,0)	(-)	(-)	(-)	(-)	(62,9)	(84,3)	(87,3)	(65,2)	6
(1 072,9)	(1 122,4)	(-)	(-)	(-)	(-)	(430,3)	(692,0)	(710,4)	(212,1)	7
(1 006,6)	(1 095,5)	(-)	(-)	(-)	(-)	(473,1)	(477,2)	(395,8)	(195,8)	8
bedarf für Heizung										
(549,9)	(627,7)	(-)	(-)	(-)	(-)	(218,2)	(299,7)	(353,7)	(383,2)	9
(2 074,1)	(2 625,2)	(-)	(8,5)	(-)	(-)	(1 090,2)	(1 390,4)	(1 475,2)	(1 258,4)	10
(3 512,4)	(7 472,6)	(1,3)	(1,8)	(-)	(-)	(3 694,4)	(4 532,0)	(2 240,3)	(2 826,4)	11
Getränken, Tabakwaren o.a.S.										
(628,4)	(739,5)	(-)	(-)	(-)	(-)	(314,6)	(816,9)	(395,9)	(928,2)	12
Gemüse, Obst, Früchten										
(93,0)	(77,8)	(1,3)	(5,7)	(-)	(-)	(995,6)	(915,6)	(859,6)	(787,1)	13
(686,6)	(258,7)	(0,8)	(0,9)	(-)	(-)	(1 516,5)	(1 220,5)	(1 822,2)	(1 415,8)	14
(3 908,0)	(441,1)	(87,8)	(51,8)	(-)	(-)	(4 995,6)	(3 180,3)	(7 819,8)	(3 805,0)	15
Fleisch, Fleischwaren										
(109,2)	(93,8)	(-)	(-)	(-)	(-)	(208,9)	(222,4)	(204,1)	(156,6)	16
Nahrungsmitteln, a.n.g.										
(136,3)	(137,8)	(-)	(-)	(-)	(-)	(230,2)	(357,6)	(242,6)	(276,4)	17
(521,1)	(429,4)	(113,5)	(118,8)	(-)	(-)	(336,0)	(292,0)	(544,8)	(497,7)	18
mit Spirituosen										
(178,0)	(165,5)	(-)	(-)	(-)	(-)	(79,6)	(71,7)	(135,8)	(55,6)	19
alkoholfreien Getränken										
(21,1)	(14,5)	(-)	(-)	(-)	(-)	(15,0)	(12,5)	(22,5)	(18,6)	20
(109,1)	(125,7)	(-)	(-)	(-)	(-)	(55,7)	(58,9)	(59,9)	(61,1)	21
(86,1)	(91,3)	(-)	(-)	(-)	(-)	(51,6)	(81,7)	(84,0)	(111,2)	22
(215,0)	(216,2)	(1,6)	(0,7)	(-)	(-)	(190,2)	(215,0)	(172,8)	(197,3)	23
(280,5)	(369,4)	(-)	(0,5)	(-)	(-)	(301,0)	(326,7)	(657,9)	(574,0)	24
und -artikeln aus Eisen, Metall und Kunststoff										
(126,4)	(185,2)	(-)	(-)	(-)	(-)	(49,6)	(62,9)	(76,4)	(107,6)	25

Neue Länder und Berlin-Ost

Neue Länder und Berlin Ost

Lfd. Nr.	Gesamtleistung von ... bis unter... DM	Sachanlagen					
		betrieblich genutzte Bauten auf eigenen und fremden Grundstücken und grundstücks- gleichen Rechten		Grundstücke und grundstücks- gleiche Rechte (bebaut und unbebaut)		technische Anlagen und Maschinen sowie andere Anlagen einschl. Fahrzeugpark, Betriebs- und Geschäfts- ausstattung sowie Anlagen im Bau	
		am Anfang	am Ende	am Anfang	am Ende	am Anfang	am Ende
413 18 Großhandel mit sonstigen Eisen-,							
1	500 000 - 5 Mill.	(124,6)	(103,8)	(213,7)	(213,7)	(32,5)	(43,4)
413 19 Großhandel mit Verpackungsmitteln							
2	250 000 - 2 Mill.	(-)	(-)	(-)	(-)	(20,2)	(17,2)
413 2 Großhandel mit elektro							
3	100 000 - 1 Mill.	(-)	(-)	(-)	(-)	(9,2)	(15,1)
4	1 Mill. - 2 Mill.	(-)	(-)	(-)	(-)	(116,0)	(93,0)
5	2 Mill. - 10 Mill.	(-)	(-)	(-)	(-)	(2 225,8)	(2 217,8)
6	10 Mill. - 50 Mill.	(3 390,3)	(3 978,3)	(3 760,2)	(3 760,2)		
416 14 Großhandel mit Kraftfahr							
7	1 Mill. - 5 Mill.	(604,8)	(803,5)	(87,7)	(86,2)	(245,9)	(342,9)
416 65 Großhandel mit tech							
8	250 000 - 2 Mill.	(69,5)	(68,1)	(-)	(-)	(10,8)	(19,2)
418 35 Großhandel mit Laborbedarf, sonstigen							
9	1 Mill. - 5 Mill.	(481,9)	(431,6)	(-)	(20,9)	(30,9)	(29,0)
418 8 Großhandel mit Wasch-							
10	1 Mill. - 5 Mill.	(5,9)	(14,5)	(3,9)	(51,1)	(58,4)	(42,2)
419 17 Großhandel mit Schreib- und							
11	100 000 - 1 Mill.	(-)	(-)	(-)	(-)	(31,3)	(29,5)
12	1 Mill. - 2 Mill.	(-)	(-)	(-)	(-)		
13	2 Mill. - 25 Mill.	(441,0)	(1 205,7)	(473,4)	(473,4)	(237,9)	(1 151,5)

*) Nicht hochgerechnetes Ergebnis.

1) Ohne Wechselforderungen, Wechsel- und Bankverbindlichkeiten, sonstige Kreditverpflichtungen u. dgl. sowie ohne Forderungen/Verbindlichkeiten aus Verkauf bzw. Erwerb von Anlagegütern.

handel *)

je Unternehmen in 1 000 DM

Neue Länder und Berlin-Ost

Vorräte						Forderungen		Verbindlichkeiten		Lfd. Nr.
Handels- waren		Roh-, Hilfs- und Betriebs- stoffe		selbsthergestellte und bearbeitete Halb- und Fertigerzeugnisse		aus Lieferungen und sonstigen Leistungen ¹⁾				
am Anfang	am Ende	am Anfang	am Ende	am Anfang	am Ende	am Anfang	am Ende	am Anfang	am Ende	
Metall- und Kunststoffwaren, a.n.g.										
(261,8)	(337,3)	(-)	(-)	(-)	(-)	(292,3)	(308,0)	(185,3)	(209,2)	1
aus Eisen, Metall und Kunststoff										
(78,4)	(82,7)	(-)	(-)	(-)	(-)	(95,7)	(102,2)	(124,9)	(156,8)	2
technischen Erzeugnissen, a.n.g.										
(212,1)	(189,9)	(0,1)	(0,1)	(-)	(-)	(45,2)	(34,8)	(46,6)	(17,4)	3
(345,6)	(406,9)	(-)	(-)	(-)	(-)	(650,0)	(413,6)	(858,7)	(376,0)	4
(6 058,7)	(5 286,5)	(-)	(-)	(-)	(-)	(6 420,5)	(8 394,7)	(2 631,6)	(2 555,1)	5
zeugteilen, -zubehör und -reifen										
(1 353,7)	(1 442,1)	(17,1)	(12,5)	(-)	(-)	(209,2)	(307,3)	(176,1)	(293,6)	7
nischem Bedarf, a.n.g.										
(92,8)	(74,7)	(-)	(-)	(-)	(-)	(16,4)	(40,1)	(4,1)	(15,7)	8
medizinischen und orthopädischen Artikeln										
(489,8)	(423,8)	(-)	(-)	(-)	(-)	(121,7)	(145,1)	(232,6)	(212,5)	9
Putz- und Reinigungsmitteln										
(227,9)	(318,8)	(-)	(-)	(-)	(-)	(252,6)	(284,8)	(195,4)	(201,0)	10
Papierwaren, Schul- und Büroartikeln										
(40,0)	(53,9)	(-)	(-)	(-)	(-)	(29,0)	(36,8)	(26,3)	(37,6)	11
(1 900,1)	(1 938,3)	(2,7)	(1,6)	(-)	(-)	(1 194,3)	(1 036,6)	(808,2)	(956,5)	12
										13

4 Ver
4.1 Erfaßte Unternehmen, Umsatz

Lfd. Nr.	Gesamtleistung von ... bis unter ... DM	Unternehmen	Umsatz im Geschäftsjahr ohne Umsatzsteuer je Unternehmen	Vom Umsatz (ohne Umsatzsteuer) waren				
				Umsatz von eigenen Verlagszeugnissen			Anzeigenumsatz	
				Umsatz von				
				Büchern	Zeitungen und Zeitschriften	sonstigen eigenen Verlagszeugnissen		
						insgesamt		darunter Musikalien
		Anzahl	1 000 DM	%				

760 11 Buchverlag

1	25 000 - 50 000	9	(35,8)	(93,0)	(-)	(-)	.	(-)
2	50 000 - 100 000	10	69,6	93,7	-	3,9	.	-
3	100 000 - 250 000	15	172,4	86,1	4,7	-	.	2,1
4	250 000 - 500 000	12	346,2	91,6	5,3	-	.	-
5	500 000 - 1 Mill.	11	648,7	88,6	2,4	0,8	.	-
6	1 Mill. - 2 Mill.	17	1 374,6	80,9	7,1	2,4	.	4,0
7	2 Mill. - 5 Mill.	18	3 504,9	79,5	5,5	6,6	.	0,8
8	5 Mill. - 10 Mill.	20	7 213,0	77,6	6,7	3,4	.	3,4
9	10 Mill. - 25 Mill.	14	16 943,6	78,7	6,5	4,4	.	0,8
10	25 Mill. - 50 Mill.	10	37 767,7	76,8	3,1	6,0	.	5,5
11	50 Mill. - 100 Mill.	6	(63 899,6)	(81,9)	(4,2)	(0,2)	.	(4,6)
12	100 Mill. - 250 Mill.	3	(146 543,8)	(99,5)	(0,1)	(-)	.	(0,0)

760 15 Adreß

13	1 Mill. - 10 Mill.	3	(2 606,9)	(28,2)	(-)	(-)	(-)	(71,8)
14	10 Mill. - 100 Mill.	6	(27 118,0)	(16,5)	(2,4)	(1,4)	(-)	(78,1)

760 3 Musik

15	100 000 - 1 Mill.	8	(418,0)	(0,7)	(4,6)	(61,5)	(52,8)	(4,4)
16	1 Mill. - 5 Mill.	3	(2 242,1)	(-)	(-)	(68,6)	(68,6)	(-)
17	5 Mill. - 25 Mill.	6	(12 261,4)	(2,5)	(0,4)	(35,1)	(34,8)	(0,3)

760 9 Sonstiges

18	25 000 - 100 000	5	(59,8)	(6,7)	(-)	(80,1)	.	(-)
19	100 000 - 500 000	5	(264,9)	(-)	(-)	(85,9)	.	(2,4)
20	500 000 - 1 Mill.	6	(619,9)	(6,5)	(-)	(87,3)	.	(-)
21	1 Mill. - 2 Mill.	8	(1 357,3)	(12,2)	(2,3)	(69,4)	.	(8,5)
22	2 Mill. - 5 Mill.	7	(3 319,9)	(0,7)	(-)	(81,1)	.	(-)
23	5 Mill. - 10 Mill.	4	(7 548,8)	(3,9)	(3,2)	(84,8)	.	(2,9)
24	10 Mill. - 25 Mill.	3	(16 141,7)	(11,8)	(0,8)	(68,0)	.	(4,1)
25	25 Mill. - 100 Mill.	3	(45 642,8)	(10,0)	(1,7)	(73,3)	.	(1,8)

^{*)} Nicht hochgerechnetes Ergebnis.

1) Umsatz von fremden Verlagszeugnissen und sonstiger Handelsware sowie übriger Umsatz, z.B. Provisionen, Steuersatzmieten, Makulatur-

erlöse, Erlöse für verkaufsfähige Produktionsrückstände der Druckerei. Im sonstigen Umsatz der Buchverlage sind ferner die Erlöse aus Lizenzen und weiteren Nebenrechten enthalten.

lage*)
und Gesamtleistung 1992

			Bestandsver- änderung (Zu- oder Abnahme) an unfertigen und fertigen eigenen Verlageerzeugnissen je Unternehmen	Gesamtleistung 2)		Lfd. Nr.
Erlöse aus Lizenzen und weiteren Nebenrechten	Umsatz der eigenen Druckerei, Buchbinderei, Klischeeherstellung u.a. an fremde Auftraggeber	sonstiger Umsatz 1)		je Unternehmen	je Beschäftigten 3)	
			1 000 DM			

(ohne Adreßbuchverlag)

	(-)	(5,8)	(+ 5,2)	(41,0)	(24,6)	1
.	-	2,4	- 1,1	68,5	38,1	2
.	-	7,1	+ 6,1	178,5	83,7	3
.	-	3,1	+ 35,7	381,9	106,6	4
.	-	8,2	+ 2,9	651,6	179,2	5
.	-	5,6	+ 49,4	1 424,0	224,1	6
.	-	7,6	+ 78,5	3 583,4	284,1	7
.	3,2	5,7	+ 31,1	7 244,1	268,3	8
.	0,9	8,7	+ 350,6	17 294,2	322,8	9
.	0,0	8,6	+ 203,6	37 971,3	222,4	10
.	(0,2)	(8,9)	(- 497,0)	(63 402,6)	(467,9)	11
.	(-)	(0,4)	(- 27,4)	(146 516,4)	(287,5)	12

buchverlag

(-)	(-)	(-)	(- 74,1)	(2 532,8)	(303,9)	13
(-)	(-)	(1,6)	(- 25,1)	(27 092,9)	(366,9)	14

verlag

(19,7)	(-)	(9,1)	(+ 10,2)	(428,2)	(142,8)	15
(12,5)	(-)	(18,9)	(+ 86,4)	(2 328,5)	(258,7)	16
(57,5)	(-)	(4,2)	(+ 97,7)	(12 359,1)	(363,5)	17

Verlagsgewerbe

(11,5)	(-)	(1,7)	(- 0,4)	(59,4)	(37,1)	18
(-)	(0,4)	(11,3)	(- 4,3)	(260,6)	(118,4)	19
(-)	(-)	(6,2)	(+ 7,7)	(627,6)	(134,5)	20
(0,1)	(-)	(7,5)	(+ 10,2)	(1 367,5)	(237,8)	21
(0,2)	(2,6)	(15,4)	(+ 82,6)	(3 402,5)	(309,3)	22
(-)	(-)	(5,2)	(- 7,0)	(7 541,8)	(396,9)	23
(0,1)	(14,5)	(0,7)	(+ 382,5)	(16 524,2)	(236,1)	24
(0,0)	(5,4)	(7,6)	(+ 867,3)	(46 510,1)	(329,9)	25

2) Gesamtleistung = Umsatz ohne Umsatzsteuer plus/minus Bestandsver-
änderung an unfertigen und fertigen eigenen Verlagserzeugnissen.

3) Einschließlich tätige Inhaber/innen, tätige Mitinhaber/innen und ohne Ent-
gelt mithelfende Familienangehörige, jedoch ohne ständig nicht ange-
stellte redaktionelle Mitarbeiter/innen.

4 Ver
4.2 Kosten und

Lfd. Nr.	Gesamtleistung von ... bis unter ... DM	Gesamt- leistung je Unter- nehmen	Personalkosten 1)				Honorare und Ver- gütungen für Dienste		Kosten der Zustellung von Zeitun- gen und Zeitschriften	Materialverbrauch und lagerzeugnisse sowie	
			insgesamt	Löhne und Gehälter 2)	Sozialkosten		insgesamt	darunter Honorare an ständig nicht angestellte redaktionelle Mitarbeiter/ innen 3)		insgesamt	Verbrauch der eigenen Druckerei, Buch- binderei, Klischee- herstellung
					gesetzliche	übrige					
				1 000 DM	% der						

760 11 Buchverlag

1	25 000 - 50 000	(41,0)	(1,8)	(1,8)	(-)	(-)	(0,6)	(-)	(-)	(0,4)	.
2	50 000 - 100 000	68,5	5,8	5,8	0,0	-	5,1	2,0	-	3,9	.
3	100 000 - 250 000	178,5	9,0	8,6	0,4	-	9,2	3,2	0,1	5,9	.
4	250 000 - 500 000	381,9	8,8	7,9	0,8	0,1	5,4	1,5	0,7	4,0	.
5	500 000 - 1 Mill.	651,6	19,2	17,3	1,8	0,1	4,3	0,3	0,7	7,6	.
6	1 Mill. - 2 Mill.	1 424,0	19,0	16,4	2,3	0,4	4,9	2,8	1,2	4,1	.
7	2 Mill. - 5 Mill.	3 583,4	18,8	16,0	2,5	0,3	8,3	0,8	0,4	5,1	.
8	5 Mill. - 10 Mill.	7 244,1	23,2	19,5	3,1	0,5	7,1	1,5	0,9	6,5	.
9	10 Mill. - 25 Mill.	17 294,2	22,2	18,5	2,9	0,8	10,6	0,6	0,6	7,7	.
10	25 Mill. - 50 Mill.	37 971,3	29,0	23,6	3,8	1,6	6,5	0,5	0,6	6,0	.
11	50 Mill. - 100 Mill.	(63 402,6)	(18,5)	(15,4)	(2,2)	(0,9)	(5,1)	(0,2)	(0,1)	(9,4)	.
12	100 Mill. - 250 Mill.	(146 516,4)	(23,2)	(20,6)	(2,6)	(0,1)	(2,0)	(0,5)	(0,0)	(1,9)	.

760 15 Adreß

13	1 Mill. - 10 Mill.	(2 532,8)	(20,8)	(17,2)	(2,8)	(0,8)	(36,5)	.	(-)	(20,2)	(20,2)
14	10 Mill. - 100 Mill.	(27 092,9)	(17,9)	(15,0)	(2,5)	(0,4)	(24,1)	.	(0,3)	(0,4)	(-)

760 3 Musik

15	100 000 - 1 Mill.	(428,2)	(20,7)	(18,4)	(2,0)	(0,3)	(4,7)	(2,3)	(1,1)	(5,1)	(3,3)
16	1 Mill. - 5 Mill.	(2 328,5)	(21,8)	(19,1)	(2,2)	(0,5)	(8,5)	(0,6)	(-)	(14,5)	(-)
17	5 Mill. - 25 Mill.	(12 359,1)	(19,5)	(16,4)	(2,5)	(0,6)	(1,5)	(0,4)	(0,0)	(1,9)	(-)

760 9 Sonstiges

18	25 000 - 100 000	(59,4)	(10,5)	(10,4)	(0,1)	(-)	(8,2)	(0,7)	(-)	(8,6)	(8,6)
19	100 000 - 500 000	(260,6)	(26,4)	(23,9)	(2,5)	(-)	(1,2)	(1,2)	(-)	(5,5)	(2,5)
20	500 000 - 1 Mill.	(627,6)	(26,5)	(22,8)	(2,5)	(1,2)	(4,4)	(0,4)	(-)	(11,4)	(5,5)
21	1 Mill. - 2 Mill.	(1 367,5)	(24,6)	(20,9)	(3,3)	(0,4)	(7,3)	(1,0)	(0,3)	(3,5)	(-)
22	2 Mill. - 5 Mill.	(3 402,5)	(24,1)	(20,6)	(2,8)	(0,7)	(8,3)	(1,7)	(-)	(20,4)	(9,8)
23	5 Mill. - 10 Mill.	(7 541,8)	(18,2)	(14,9)	(2,1)	(1,2)	(2,3)	(1,9)	(0,5)	(3,0)	(-)
24	10 Mill. - 25 Mill.	(16 524,2)	(30,1)	(26,0)	(4,1)	(-)	(0,2)	(0,1)	(0,5)	(14,7)	(11,8)
25	25 Mill. - 100 Mill.	(46 510,1)	(22,1)	(18,0)	(2,7)	(1,4)	(1,3)	(0,5)	(0,2)	(21,9)	(15,0)

*) Nicht hochgerechnetes Ergebnis.

1) Ohne Entgelt für tätige Inhaber/innen, tätige Mitinhaber/innen und mithelfende Familienangehörige, die im befragten Unternehmen in keinem vertraglichen Lohn-, Gehalts- oder Ausbildungsverhältnis standen.

2) Einschließlich Vergütungen an Auszubildende.

3) Ohne Honorare an Buchautoren, Komponisten und Textdichter.

4) Für betrieblich genutzte Gebäude, Außenanlagen u.dgl., Maschinen, Einrichtungsgegenstände, Geräte u.dgl., aber nicht für Kraftfahrzeuge.

lage*)
Betriebsergebnis 1992

Einsatz fremder Ver- sonstiger Handelsware		Vergebene Druckerei-, Buchbinderei-, Klischeeher- stellungs- arbeiten u.ä.	Verbrauch von Brennstoffen, Energie u.dgl. sowie von sonstigen Betriebsstoffen	Instandhal- tungs- und Reparatur- kosten 4) (nur fremde, nicht aktivierte Leistungen)	Mieten (Leasing) und Pachten					Lfd. Nr.
Verbrauch von Material, das einem anderen Unternehmen bei Lohnauf- trägen beige- stellt wurde	eingesetzte fremde Verlags- erzeugnisse und sonstige Handelsware zu Einstands- preisen				insgesamt	Miete für Betriebs- und Geschäftsräume	Mietwert 5) der eigenen	Miete (Leasing) 6) für Fahrzeuge aller Art, Maschinen, EDV-Anlagen, Geräte u.dgl.	Pacht für das Unternehmen	
Gesamtleistung										

(ohne Adreßbuchverlag)

.	.	(48,9)	(1,6)	(0,3)	(6,4)	(0,3)	(6,0)	(0,1)	(-)	1
.	.	34,7	1,6	0,1	4,9	4,0	0,9	-	-	2
.	.	34,0	0,9	0,7	5,1	3,8	0,5	0,8	-	3
.	.	39,5	0,7	0,1	4,2	2,2	0,8	0,7	0,4	4
.	.	41,9	0,4	0,1	3,7	2,4	-	1,3	-	5
.	.	39,5	0,5	0,3	4,2	2,5	0,1	1,6	-	6
.	.	38,8	0,2	0,1	2,1	1,3	0,2	0,6	-	7
.	.	33,6	0,4	0,6	2,1	1,2	0,3	0,5	0,1	8
.	.	29,8	0,3	0,3	2,4	1,3	0,3	0,8	-	9
.	.	28,9	0,7	0,8	2,6	1,5	0,7	0,4	-	10
.	.	(31,0)	(0,3)	(0,3)	(2,2)	(1,1)	(1,0)	(0,1)	(-)	11
.	.	(31,1)	(0,2)	(0,5)	(3,1)	(1,7)	(-)	(1,3)	(-)	12

buchverlag

(-)	(-)	(3,2)	(0,4)	(0,3)	(1,3)	(1,1)	(-)	(0,2)	(-)	13
(0,4)	(0,0)	(25,0)	(0,3)	(0,5)	(1,8)	(1,2)	(0,5)	(0,1)	(-)	14

verlag

(-)	(1,8)	(20,7)	(0,7)	(0,6)	(2,5)	(1,8)	(0,3)	(0,2)	(0,2)	15
(-)	(14,5)	(21,5)	(0,3)	(0,3)	(3,3)	(1,8)	(-)	(1,5)	(-)	16
(0,7)	(1,2)	(12,3)	(0,5)	(0,7)	(2,0)	(0,8)	(0,6)	(0,5)	(-)	17

Verlagsgewerbe

(-)	(-)	(27,6)	(0,6)	(0,0)	(6,2)	(6,2)	(-)	(-)	(-)	18
(-)	(3,0)	(36,4)	(0,7)	(-)	(5,0)	(2,2)	(0,2)	(2,6)	(-)	19
(-)	(5,9)	(28,1)	(0,5)	(0,4)	(5,8)	(2,7)	(1,6)	(1,0)	(0,5)	20
(0,3)	(3,2)	(35,6)	(0,6)	(1,7)	(4,7)	(3,7)	(0,7)	(0,3)	(-)	21
(0,4)	(10,2)	(23,4)	(0,5)	(0,4)	(2,5)	(2,2)	(-)	(0,3)	(-)	22
(-)	(3,0)	(39,7)	(0,3)	(0,2)	(1,3)	(0,7)	(0,4)	(0,2)	(-)	23
(2,4)	(0,5)	(24,5)	(0,7)	(1,5)	(5,0)	(4,4)	(0,0)	(0,6)	(-)	24
(5,5)	(1,4)	(24,9)	(0,4)	(1,0)	(2,7)	(1,0)	(1,1)	(0,5)	(-)	25

5) Nutzungswert der vom Unternehmen betrieblich genutzten eigenen Betriebs- und Geschäftsräume, Lagerplätze usw. auf eigenen und gepachteten Grundstücken, ohne Kosten für Heizung, Beleuchtung u.dgl.
6) Ohne Mieten für Werbeflächen.

4 Ver
4.2 Kosten und

Lfd. Nr.	Gesamtleistung von ... bis unter ... DM	Steuern		Kosten für Werbung	Kosten für Kraft- fahrzeughaltung 1)	Fremd- kapital- zinsen 2)	Steuerliche Abschreibungen 3)		
		insgesamt	darunter				insgesamt	auf Fahrzeuge aller Art, Maschinen, Einrichtungs- gegenstände, Werkzeuge, Geräte u.dgl.	auf Forderungen aus Lieferungen und sonstigen Leistungen
			Gewerbe- steuer						
		% der							

760 11 Buchverlag

1	25 000 - 50 000	(-)	(-)	(3,0)	(1,7)	(0,7)	(4,5)	(4,5)	(-)
2	50 000 - 100 000	-	-	4,3	4,1	1,1	5,0	5,0	-
3	100 000 - 250 000	0,0	0,0	4,3	2,1	2,4	2,9	2,6	0,3
4	250 000 - 500 000	-	-	5,1	1,0	1,4	1,5	1,4	0,1
5	500 000 - 1 Mill.	-	-	2,5	1,4	2,7	1,3	0,7	0,6
6	1 Mill. - 2 Mill.	0,0	0,0	4,0	0,5	1,8	1,5	1,3	0,2
7	2 Mill. - 5 Mill.	0,0	0,0	4,5	0,3	1,3	0,8	0,5	0,3
8	5 Mill. - 10 Mill.	0,0	0,0	4,4	0,3	1,9	2,1	1,8	0,3
9	10 Mill. - 25 Mill.	0,0	0,0	4,1	0,3	1,5	0,9	0,6	0,3
10	25 Mill. - 50 Mill.	0,0	0,0	3,0	0,3	2,0	2,1	1,8	0,3
11	50 Mill. - 100 Mill.	(0,0)	(0,0)	(7,2)	(0,2)	(0,7)	(1,3)	(1,0)	(0,3)
12	100 Mill. - 250 Mill.	(0,0)	(0,0)	(2,0)	(0,1)	(2,4)	(1,5)	(0,9)	(0,6)

760 15 Adreß

13	1 Mill. - 10 Mill.	(0,0)	(-)	(2,2)	(0,2)	(3,1)	(1,4)	(1,3)	(0,1)
14	10 Mill. - 100 Mill.	(0,0)	(-)	(1,6)	(0,2)	(0,2)	(1,9)	(1,2)	(0,7)

760 3 Musik

15	100 000 - 1 Mill.	(-)	(-)	(3,2)	(2,0)	(1,2)	(1,6)	(1,4)	(0,2)
16	1 Mill. - 5 Mill.	(0,1)	(-)	(5,3)	(1,1)	(2,3)	(2,3)	(2,3)	(-)
17	5 Mill. - 25 Mill.	(0,1)	(-)	(2,2)	(0,4)	(1,8)	(1,2)	(1,1)	(0,1)

760 9 Sonstiges

18	25 000 - 100 000	(-)	(-)	(2,0)	(4,1)	(0,5)	(7,4)	(7,1)	(0,4)
19	100 000 - 500 000	(0,0)	(-)	(7,1)	(1,2)	(3,8)	(2,2)	(2,2)	(-)
20	500 000 - 1 Mill.	(-)	(-)	(0,8)	(1,8)	(1,9)	(2,7)	(2,6)	(0,0)
21	1 Mill. - 2 Mill.	(0,0)	(-)	(0,4)	(1,1)	(0,5)	(4,6)	(4,4)	(0,2)
22	2 Mill. - 5 Mill.	(0,0)	(-)	(0,6)	(0,8)	(0,8)	(2,6)	(1,1)	(1,5)
23	5 Mill. - 10 Mill.	(0,0)	(-)	(9,3)	(0,1)	(0,1)	(1,8)	(0,9)	(0,8)
24	10 Mill. - 25 Mill.	(0,0)	(-)	(5,4)	(0,6)	(3,2)	(2,1)	(2,0)	(0,1)
25	25 Mill. - 100 Mill.	(0,0)	(-)	(1,4)	(0,4)	(1,1)	(1,7)	(1,4)	(0,3)

*) Nicht hochgerechnetes Ergebnis.

1) Ohne Personalkosten, Mieten und Abschreibungen, die in den betreffenden Positionen enthalten sind.

2) Ohne Zinsen für Hypotheken, Grund- und Rentenschulden, die im Mietwert enthalten sind.

3) Ohne Sondervergünstigungen (siehe Fußnote 6) sowie ohne geringwertige Wirtschaftsgüter gemäß § 6 Absatz 2 Einkommensteuergesetz. Die steuerlichen Abschreibungen auf betrieblich genutzte Gebäude, Außenanlagen u.dgl. sind am Schluß dieser Tabelle unter "Nachrichtlich" ausgewiesen.

lage*)
Betriebsergebnis 1992

Sonder- vergünsti- gungen 4)	Geringwertige Wirtschaftsgüter gemäß § 6 Absatz 2 EStG	Kommis- sionsgebühren	Lizenzgebühren		Sonstige Kosten	Kosten insgesamt	Betriebs- ergebnis 5)	Nachrichtlich steuerliche Abrechnungen auf betrieblich genutzte Gebäude, Außenanlagen u.dgl.	Lfd. Nr.
			insgesamt	darunter Autoren-, Li- zenzgeber- und Agenturanteile an Erlösen aus Nebenrechten					

Gesamtleistung

(ohne Adreßbuchverlag)

(-)	(0,1)	(-)	(2,1)	.	(13,4)	(85,5)	(14,5)	.	1
-	0,3	-	-	.	12,1	83,5	16,5	.	2
0,0	0,7	0,6	2,2	.	9,5	90,6	9,4	.	3
0,0	0,2	0,4	2,6	.	9,4	86,8	13,2	.	4
-	0,1	-	0,4	.	7,0	93,8	6,2	.	5
-	0,1	1,3	1,8	.	8,3	94,0	6,0	.	6
0,1	0,1	2,0	2,1	.	8,4	94,7	5,3	.	7
0,2	0,2	1,3	1,2	.	8,3	95,4	4,6	.	8
-	0,1	1,5	2,6	.	8,5	94,8	5,2	.	9
0,0	0,2	0,7	1,4	.	10,7	96,7	3,3	.	10
(-)	(0,1)	(5,0)	(6,6)	.	(9,0)	(97,8)	(2,2)	.	11
(-)	(0,4)	(4,1)	(3,3)	.	(11,6)	(89,4)	(10,6)	.	12

buchverlag

(-)	(0,1)	(-)	(-)	(-)	(5,2)	(96,8)	(3,2)	(-)	13
(0,1)	(0,1)	(0,0)	(4,1)	(-)	(6,5)	(87,6)	(12,4)	(0,0)	14

verlag

(-)	(0,4)	(-)	(8,3)	(5,1)	(8,2)	(83,0)	(17,0)	(0,1)	15
(-)	(0,7)	(-)	(1,4)	(1,3)	(8,0)	(93,6)	(6,4)	(-)	16
(0,2)	(0,1)	(3,0)	(35,8)	(18,7)	(6,7)	(92,4)	(7,6)	(0,2)	17

Verlagegewerbe

(-)	(0,4)	(-)	(-)	(-)	(11,0)	(87,6)	(12,4)	(-)	18
(-)	(0,4)	(-)	(2,1)	(-)	(7,3)	(99,4)	(0,6)	(0,2)	19
(1,2)	(0,5)	(-)	(-)	(-)	(9,7)	(95,9)	(4,1)	(0,1)	20
(-)	(0,2)	(0,1)	(0,4)	(0,4)	(6,6)	(93,7)	(6,3)	(0,3)	21
(0,0)	(0,1)	(-)	(0,2)	(-)	(8,9)	(94,9)	(5,1)	(-)	22
(-)	(0,0)	(-)	(-)	(-)	(8,9)	(88,4)	(11,6)	(0,1)	23
(0,0)	(0,1)	(-)	(2,0)	(0,1)	(6,4)	(97,4)	(2,6)	(0,0)	24
(0,0)	(0,1)	(0,1)	(0,6)	(-)	(12,1)	(93,3)	(6,7)	(0,1)	25

4) Hierzu zählen Sondervergünstigungen nach den §§ 7 d, e und g Einkommensteuergesetz, 80 und 82 f Einkommensteuer-Durchführungsverordnung 1990 und § 14 Berlinförderungsgesetz sowie Sonderabrechnungen nach § 3 Zonenrandförderungsgesetz.

5) Betriebsergebnis = Gesamtleistung minus Kosten insgesamt.

4 Ver
4.3 Beschäftigte und Personal

Lfd. Nr.	Gesamtleistung von ... bis unter ... DM	Beschäftigte am Ende des Geschäftsjahres				Ständig nicht angestellte redaktionelle Mitarbeiter/innen 1)
		tätige Inhaber/ innen, tätige Mitin- haber/innen und ohne Entgelt mithelfende Familienangehörige	Angeestellte, Arbeiter/ innen, Volontär(e)/innen und sonstige Arbeit- nehmer/innen einschließ- lich Auszubildende	insgesamt	darunter Teilzeitbeschäftigte	
		Anzahl				

760 11 Buchverlag

1	25 000 - 50 000	(1,2)	(0,4)	(1,6)	(0,7)	(-)
2	50 000 - 100 000	1,1	0,7	1,8	0,8	0,5
3	100 000 - 250 000	1,0	1,1	2,1	1,0	0,5
4	250 000 - 500 000	0,9	2,7	3,6	2,3	0,6
5	500 000 - 1 Mill.	0,4	3,2	3,6	1,5	0,2
6	1 Mill. - 2 Mill.	0,4	6,0	6,4	2,2	2,2
7	2 Mill. - 5 Mill.	0,4	12,2	12,6	3,1	1,8
8	5 Mill. - 10 Mill.	0,6	26,4	27,0	3,5	2,4
9	10 Mill. - 25 Mill.	0,5	53,1	53,6	9,3	6,0
10	25 Mill. - 50 Mill.	0,8	169,9	170,7	31,0	2,3
11	50 Mill. - 100 Mill.	(0,7)	(134,8)	(135,5)	(18,0)	(2,0)
12	100 Mill. - 250 Mill.	(-)	(509,7)	(509,7)	(109,7)	(7,7)

760 15 Adreß

13	1 Mill. - 10 Mill.	(0,6)	(7,7)	(8,3)	(1,3)	(4,7)
14	10 Mill. - 100 Mill.	(0,5)	(73,3)	(73,8)	(12,0)	(3,3)

760 3 Musik

15	100 000 - 1 Mill.	(1,0)	(2,0)	(3,0)	(0,9)	(0,4)
16	1 Mill. - 5 Mill.	(-)	(9,0)	(9,0)	(1,3)	(0,3)
17	5 Mill. - 25 Mill.	(0,8)	(33,2)	(34,0)	(4,2)	(1,5)

760 9 Sonstiges

18	25 000 - 100 000	(0,8)	(0,8)	(1,6)	(0,8)	(0,2)
19	100 000 - 500 000	(0,4)	(1,8)	(2,2)	(1,0)	(0,8)
20	500 000 - 1 Mill.	(0,2)	(4,5)	(4,7)	(2,0)	(0,5)
21	1 Mill. - 2 Mill.	(0,4)	(5,4)	(5,8)	(2,0)	(0,9)
22	2 Mill. - 5 Mill.	(0,3)	(10,7)	(11,0)	(0,9)	(0,7)
23	5 Mill. - 10 Mill.	(0,3)	(18,7)	(19,0)	(4,8)	(2,5)
24	10 Mill. - 25 Mill.	(-)	(70,0)	(70,0)	(12,7)	(1,0)
25	25 Mill. - 100 Mill.	(0,7)	(140,3)	(141,0)	(12,0)	(2,3)

7) Nicht hochgerechnetes Ergebnis.

1) Z.B. hauptberuflich tätige Lektor(en)/innen, Berater/innen u.dgl.

2) Ohne Entgelt für tätige Inhaber/innen, tätige Mitinhaber/innen sowie mithelfende Familienangehörige, die im befragten Unternehmen in keinem vertraglichen Lohn-, Gehalts- oder Ausbildungsverhältnis standen.

lage*)
kosten 1992 je Unternehmen

Personalkosten 2)					Lfd. Nr.
Löhne und Gehälter 3)	Sozialkosten				
	insgesamt	gesetzliche	übrige	Anteil an den Löhnen und Gehältern	
	1 000 DM	%			

(ohne Adreßbuchverlag)

(0,7)	(-)	(-)	(-)	(-)	1
3,9	0,0	100,0	-	0,8	2
15,4	0,8	100,0	-	5,1	3
30,1	3,4	89,8	10,2	11,2	4
112,6	12,4	93,7	6,3	11,0	5
233,2	37,8	86,5	13,5	16,2	6
572,1	100,5	89,6	10,4	17,6	7
1 415,7	265,0	85,5	14,5	18,7	8
3 201,3	642,4	79,5	20,5	20,1	9
8 965,5	2 043,5	71,1	28,9	22,8	10
(9 776,3)	(1 946,4)	(72,1)	(27,9)	(19,9)	11
(30 110,5)	(3 942,4)	(96,1)	(3,9)	(13,1)	12

buchverlag

(435,1)	(91,7)	(76,9)	(23,1)	(21,1)	13
(4 070,0)	(791,4)	(84,6)	(15,4)	(19,4)	14

verlag

(79,9)	(10,0)	(84,9)	(15,1)	(12,7)	15
(445,0)	(63,3)	(81,4)	(18,6)	(14,2)	16
(2 024,4)	(391,4)	(79,5)	(20,5)	(19,3)	17

Verlagegewerbe

(6,2)	(0,1)	(100,0)	(-)	(1,0)	18
(62,3)	(6,5)	(100,0)	(-)	(10,5)	19
(143,2)	(23,0)	(67,3)	(32,7)	(16,1)	20
(286,1)	(50,7)	(89,2)	(10,8)	(17,7)	21
(700,0)	(119,5)	(80,0)	(20,1)	(17,1)	22
(1 122,6)	(247,2)	(65,1)	(34,9)	(22,0)	23
(4 288,3)	(682,5)	(100,0)	(-)	(15,9)	24
(8 372,9)	(1 903,4)	(67,0)	(33,0)	(22,7)	25

3) Eingeschließlich Vergütungen an Auezubildende.

4 Ver
4.4 Posten der Bilanz
in

Lfd. Nr.	Gesamtleistung von ... bis unter ... DM	Sachanlagen		Bestände			
		ohne bebaute und unbebaute Grundstücke (z.B. Maschinen, Einrichtungsgegenstände, Geräte, Fuhrpark u.dgl.)		Roh-, Hilfs- und Betriebsstoffe		unfertige und fertige eigene Verlageerzeugnisse	
		am Anfang	am Ende	am Anfang	am Ende	am Anfang	am Ende

760 11 Buchverlag

1	25 000 - 50 000	(3,4)	(5,6)	(0,1)	(0,1)	(11,1)	(16,3)
2	50 000 - 100 000	8,7	11,2	-	-	39,0	37,9
3	100 000 - 250 000	10,6	11,5	0,0	0,0	71,2	77,4
4	250 000 - 500 000	18,0	19,7	-	-	125,6	161,3
5	500 000 - 1 Mill.	7,9	6,7	0,9	1,1	119,3	122,2
6	1 Mill. - 2 Mill.	37,0	47,5	5,8	7,7	520,8	570,2
7	2 Mill. - 5 Mill.	38,7	48,5	6,9	5,8	894,9	973,4
8	5 Mill. - 10 Mill.	281,0	364,1	37,7	37,2	1 534,5	1 565,5
9	10 Mill. - 25 Mill.	274,9	272,6	150,4	145,9	3 257,3	3 607,9
10	25 Mill. - 50 Mill.	1 118,9	1 396,4	347,6	327,5	7 890,4	8 094,0
11	50 Mill. - 100 Mill.	(1 274,6)	(1 270,7)	(534,3)	(433,2)	(11 798,8)	(11 301,8)
12	100 Mill. - 250 Mill.	(3 322,6)	(3 065,0)	(1 425,0)	(988,1)	(23 401,6)	(23 374,2)

760 15 Adreß

13	1 Mill. - 10 Mill.	(46,7)	(56,2)	(0,3)	(-)	(272,8)	(198,7)
14	10 Mill. - 100 Mill.	(551,4)	(630,3)	(42,1)	(42,5)	(499,6)	(474,4)

760 3 Musik

15	100 000 - 1 Mill.	(21,4)	(15,7)	(0,5)	(0,5)	(42,6)	(52,8)
16	1 Mill. - 5 Mill.	(128,7)	(142,5)	(-)	(-)	(543,9)	(630,3)
17	5 Mill. - 25 Mill.	(578,3)	(548,1)	(28,0)	(19,2)	(2 958,3)	(3 056,1)

760 9 Sonstiges

18	25 000 - 100 000	(4,5)	(14,6)	(-)	(-)	(22,4)	(22,0)
19	100 000 - 500 000	(25,0)	(18,9)	(-)	(-)	(19,5)	(15,2)
20	500 000 - 1 Mill.	(27,3)	(40,8)	(9,5)	(8,3)	(72,0)	(79,7)
21	1 Mill. - 2 Mill.	(91,4)	(156,5)	(12,7)	(9,0)	(259,1)	(269,3)
22	2 Mill. - 5 Mill.	(103,8)	(103,9)	(43,2)	(29,5)	(400,9)	(483,5)
23	5 Mill. - 10 Mill.	(113,4)	(144,4)	(17,5)	(27,3)	(276,2)	(269,2)
24	10 Mill. - 25 Mill.	(656,0)	(783,9)	(180,1)	(156,5)	(2 757,1)	(3 139,7)
25	25 Mill. - 100 Mill.	(2 066,0)	(2 641,5)	(716,2)	(756,1)	(6 664,5)	(7 531,8)

*) Nicht hochgerechnetes Ergebnis.

lage*)
1992 je Unternehmen
1 000 DM

fremde Verlags­erzeugnisse und sonstige Handelsware		Forderungen		Verbindlichkeiten		Lfd. Nr.
		aus Lieferungen und sonstigen Leistungen				
		ohne Wechsel­forderungen		ohne Wechsel- und Bankverbindlichkeiten		
am Anfang	am Ende	am Anfang	am Ende	am Anfang	am Ende	

(ohne Adreßbuchverlag)

(0,1)	(0,1)	(3,1)	(6,0)	(5,4)	(7,0)	1
0,7	0,6	6,8	10,7	6,1	4,6	2
0,2	0,1	19,4	29,4	18,4	14,9	3
0,0	0,0	51,6	56,3	60,5	68,9	4
4,1	3,8	70,4	76,4	114,5	112,7	5
1,5	1,4	235,0	256,7	219,6	262,1	6
3,2	2,7	654,6	642,8	471,0	415,2	7
49,2	45,7	1 103,3	1 294,7	1 069,6	1 175,9	8
58,5	21,8	2 713,8	3 048,4	2 717,0	3 440,2	9
320,3	347,8	6 492,5	6 329,6	3 841,3	4 001,7	10
(335,0)	(335,0)	(10 646,2)	(10 261,2)	(9 644,3)	(8 940,7)	11
(520,0)	(776,3)	(23 918,6)	(21 152,3)	(16 281,5)	(18 714,0)	12

buchverlag

(-)	(-)	(285,3)	(380,4)	(252,6)	(270,0)	13
(-)	(-)	(7 104,5)	(6 149,1)	(5 106,4)	(4 698,5)	14

verlag

(0,6)	(0,6)	(83,4)	(91,4)	(52,4)	(58,0)	15
(64,9)	(67,9)	(371,5)	(339,1)	(147,5)	(142,5)	16
(-)	(-)	(2 381,7)	(2 859,1)	(2 882,7)	(3 147,0)	17

Verlagegewerbe

(-)	(-)	(10,6)	(12,1)	(1,4)	(3,0)	18
(1,8)	(1,7)	(41,2)	(49,4)	(67,0)	(79,9)	19
(1,7)	(1,7)	(125,9)	(91,1)	(138,8)	(85,3)	20
(6,8)	(6,6)	(160,2)	(175,3)	(107,7)	(116,8)	21
(6,1)	(4,9)	(688,6)	(604,2)	(345,1)	(293,0)	22
(17,0)	(25,6)	(1 351,7)	(992,3)	(340,3)	(278,9)	23
(-)	(-)	(3 845,8)	(3 013,8)	(1 137,1)	(1 031,9)	24
(355,1)	(412,7)	(3 710,5)	(4 819,8)	(9 070,1)	(9 642,3)	25

Auszug aus der Fachserie 11

"Bildung und Kultur", Reihe 5, Presse 1992

Methodische Erläuterungen zur Pressestatistik

Erhebungsbereich und Erhebungseinheit

Erhebungsbereich ist die Summe aller Unternehmen, die Zeitungen oder Zeitschriften verlegen. Dabei kommt es nicht darauf an, ob diese Tätigkeit den wirtschaftlichen Schwerpunkt des Unternehmens ausmacht. Es sind auch solche Unternehmen zu erfassen, die überwiegend in anderen Bereichen des Verlagswesens (z.B. Buchverlage) oder außerhalb der Verlagswirtschaft (z.B. Druckereien) tätig sind, sofern von ihnen Zeitungen oder Zeitschriften verlegt werden. Mit dieser Abgrenzung, die von der für Unternehmensstatistiken gebräuchlichen Zuordnung nach dem Schwerpunktprinzip abweicht, wird die vollständige Erfassung des Objektbereichs Zeitungen und Zeitschriften gewährleistet.

Erhebungseinheit ist das Unternehmen. Als Unternehmen gilt die kleinste rechtlich selbständige Einheit, die aus handels- und/oder steuerrechtlichen Gründen Bücher führt. Dazu gehören auch Körperschaftsteuerpflichtige Betriebe gewerblicher Art von Körperschaften des öffentlichen Rechts. Nicht einbezogen werden dagegen rechtlich selbständige Tochtergesellschaften sowie Niederlassungen im Ausland.

Zeitungen sind alle periodischen Veröffentlichungen, die in ihrem redaktionellen Teil der kontinuierlichen, aktuellen und thematisch nicht auf bestimmte Stoff- oder Lebensgebiete begrenzten Nachrichtenübermittlung dienen, also in der Regel mindestens die Sparten Politik, Wirtschaft, Zeitgeschehen, Kultur, Unterhaltung sowie Sport umfassen und im allgemeinen mindestens zweimal wöchentlich erscheinen. Die Sonntagszeitungen, die die Nachrichtenlücke eines Tages schließen, werden hier einbezogen.

Als **Zeitschriften** im Sinne der Pressestatistik werden alle periodischen Druckwerke mit kontinuierlicher Stoffdarbietung angesehen, die mit der Absicht eines zeitlich unbegrenzten Erscheinens mindestens viermal jährlich herausgegeben werden, soweit sie keine Zeitungen sind. Hierzu zählen insbesondere Publikumszeitschriften, wissenschaftliche Zeitschriften, andere Fachzeitschriften, Zeitschriften der Vereine, Verbände, Körperschaften u.ä., überregionale oder lokale Wochenblätter, auch wenn sie die Bezeichnung "Zeitung" führen, sowie Anzeigenblätter, Kunden- und Kennziffernzeitschriften, unabhängig davon, ob sie unentgeltlich abgegeben werden oder nicht.

Periodizität, Erhebungstichtag und Auskunftspflicht

Die statistischen Erhebungen sind jährlich durchzuführen. Berichtsjahr ist im allgemeinen das Kalenderjahr. Deckt sich das Geschäftsjahr nicht mit dem Kalenderjahr, so wird das Geschäftsjahr zugrunde gelegt, das im Kalenderjahr endete.

Der **Stichtag** für die in die Erhebung einzubeziehenden Unternehmen sowie für zeitpunktbezogene Angaben ist der letzte Tag des Geschäftsjahres.

Auskunftspflichtig zur Pressestatistik sind die Inhaber und Leiter der Unternehmen.

Frage- und Tabellenprogramm

Die Erhebungspapiere bestehen aus getrennten Vordrucken für Unternehmensdaten, Zeitungsdaten und Zeitschriftendaten. Von jedem Unternehmen ist ein Erhebungsvordruck mit Unternehmensdaten und für jede verlegte Zeitung oder Zeitschrift je ein ergänzender Erhebungsvordruck mit Angaben über das Objekt auszufüllen.

In gleicher Weise ist auch das Tabellenprogramm dreifach gegliedert. Im Unternehmensteil werden die Ergebnisse für folgende Unternehmensgruppen nachgewiesen:

Unternehmen des Verlagsgewerbes:

Unternehmen mit Schwerpunkt Zeitungsverlag

Unternehmen mit Schwerpunkt Zeitschriftenverlag

Unternehmen mit Schwerpunkt in sonstigen Verlagsbereichen

Unternehmen mit Schwerpunkt außerhalb des Verlagsgewerbes

darunter mit Schwerpunkt Druckerei.

Die **Zeitungsdaten** werden nach Vertriebsform (Abonnementverkauf, Straßenverkauf) und Größenklassen der Verkaufsauflage tabelliert. Gesondert ausgewiesen werden Zeitungen, die über kreisfreie Städte oder Landkreise ihres Verbreitungsgebietes lokal berichten sowie Zeitungen ohne lokale Berichterstattung. Lokale Berichterstattung liegt vor, wenn für ein Gebiet - ganz oder teilweise - eine redaktionelle Lokalausgabe erscheint und Lokalredakteure eigens beschäftigt werden oder angestellte bzw. freie Mitarbeiter regelmäßig lokal berichten.

Die **Zeitschriftendaten** werden in den Tabellen gegliedert nach der Erscheinungsweise, d.h. nach der Anzahl der im Berichtsjahr erschienenen Hefte bzw. Aus-

gaben, sowie nach der Höhe der Auflage, die in 11 Größenklassen gruppiert ist. Drittes Gliederungsmerkmal ist die Art der Zeitschrift. Im Erhebungsvordruck waren dazu 28 Kategorien vorgegeben. Zusätzlich werden Fachzeitschriften nach den Haupt- und Untergruppen der ZIS-Systematik dargestellt (siehe ZIS-Sachgruppenregister).

Begriffsbestimmungen

(soweit nicht bereits in den methodischen Erläuterungen enthalten)

Abonnementzeitungen

Zeitungen, die ausschließlich oder überwiegend im Abonnement abgesetzt werden.

Abonnementexemplare

Der Absatz von Abonnementexemplaren (einschließlich Sammelbezug) umfaßt die regelmäßige Auslieferung an: Empfänger, die einen vollen oder einen ermäßigten Bezugspreis zahlen (Abonnenten), Lesezirkel (nur bei Publikumszeitschriften); Händler (insbesondere werbender Buch- und Zeitschriftenhandel), die ohne Remissionsrecht Abonnements beziehen; Mitglieder von Vereinen, Verbänden und anderen Organisationen, deren Organ die Zeitschrift ist; Verlagsangehörige, Mitarbeiter und Träger bei unentgeltlicher Abgabe mit höchstens einem Stück pro Person und Erscheinungstag.

Auflage

Die Angaben zur Auflage beziehen sich stets auf das vierte Vierteljahr, die Auflage ist die Summe der in diesem Zeitraum **verkauften** (im Abonnement oder im Einzelverkauf) und der **unentgeltlich** an den Leser abgegebenen Exemplare, abzüglich der für diese Zeit abgerechneten Remittenden, geteilt durch die Anzahl der Erscheinungstage im vierten Vierteljahr.

Beschäftigte

Tätige Inhaber, unbezahlt mithelfende Familienangehörige sowie Arbeitnehmer, die in einem Lohn-, Gehalts- oder Ausbildungsverhältnis zum Unternehmen stehen. Bezahlt mithelfende Familienangehörige sind als Arbeitnehmer anzusehen. Nicht einbezogen sind ständige nicht angestellte redaktionelle Mitarbeiter (siehe freie Mitarbeiter).

Einzelverkauf

Die Summe der direkt an den Leser, den Großhandel und den Einzelhandel abgesetzten Exemplare abzüglich der Remittenden.

Freie Mitarbeiter

Pauschalisten und andere hauptberufliche Journalisten, soweit sie für die gemeldete(n) Zeitung(en) und/oder Zeitschrift(en) tätig waren.

Kosten

Im Rechnungswesen ausgewiesener Verbrauch von Gütern und Dienstleistungen zur Erstellung von betrieblichen Leistungen (Wertangaben ohne abzugsfähige Umsatzsteuer). In der Pressestatistik werden nur ausgewählte Kosten erfaßt. Nicht eingeschlossen sind sogenannte kalkulatorische Kosten.

Redaktionsgemeinschaft

Redaktionelle Zusammenarbeit von Verlagen oder Redaktionen, die über den Bezug, Austausch und/oder die Lieferung von redaktionellen Leistungen hinausgeht.

Straßenverkaufszeitungen

Zeitungen, die ausschließlich oder überwiegend im Einzelverkauf abgesetzt werden.

Teilzeitbeschäftigte

Als teilzeitbeschäftigt gilt, wer am Stichtag in einem Lohn- oder Gehaltsverhältnis zu dem Unternehmen stand und ständig oder als Aushilfskraft stundenweise, halbtags oder nur an bestimmten Tagen tätig war.

Umsatz

Der Gesamtbetrag der abgerechneten Lieferungen und sonstigen Leistungen an Dritte einschließlich Erlösen aus Lieferungen und Leistungen an mit dem Unternehmen verbundene rechtlich selbständige Konzern- und Verkaufsgesellschaften ohne Umsatzsteuer und ohne Rücksicht auf den Zahlungseingang. Dazu gehören auch weiterbelastete Versandkosten. Preisnachlässe - Rabatte, Boni, Skonti, Abzüge wegen Beanstandungen u. dgl. - sowie Retouren sind abzusetzen. Nicht zum Umsatz zählen außerordentliche und betriebsfremde Erträge, wie Erlöse aus dem Verkauf von Gegenständen des Anlagevermögens und des gleichen.

Verbrauch von Druckpapier

Das gesamte vom Unternehmen verbrauchte Druckpapier. Hierzu rechnet sowohl das für die Herstellung eigener oder fremder Verlagserzeugnisse in der eigenen Druckerei verbrauchte Druckpapier als auch die Beistellung von Papier bei Druckaufträgen an fremde Druckereien.

Vertrieb

Als eigenes Vertriebssystem gilt eine Zustellorganisation mit eigenen Trägern oder eigenen Agenturen, die ausschließlich oder überwiegend die eigene(n) Zeitung(en) und/oder Zeitschrift(en) austragen. Als Vertrieb durch das eigene Vertriebssystem gilt auch die Zustellung der verlagseigenen Zeitung(en) und/oder Zeitschrift(en) durch einen Zustelldienst, wenn das Unternehmen federführender Verlag des Zustelldienstes ist.

Zeitungen

Hauptausgabe ist in der Regel die für den Verlagsort bestimmte Ausgabe einer Zeitung in Zweifelsfällen die

Ausgabe mit dem höchsten Anteil an der Gesamtauflage.

Nebenausgaben sind Bezirks-, Lokal- oder Stadtteilausgaben, die im Inhalt, vor allem im Lokalteil, teilweise auch im Titel (die sogenannten Kopfblätter) von der zugehörigen Hauptausgabe abweichen.

Haupt- und jeweils zugehörige Nebenausgaben werden als **Gesamtausgabe** bezeichnet. Ihre Anzahl ist gleich der Zahl der Hauptausgaben. Angaben zur Auflage gelten stets für die Gesamtausgabe.

ZIS-Sachgruppenregister

Die Systematik des "Zeitschriften-Informations-Services (ZIS)", die von der Arbeitsgemeinschaft Zeitschriftenverlage (AGZV) des Börsenvereins des Deutschen Buchhandels e.V. und dem Verband Deutscher Zeitschriftenverleger e.V. besonders für Ausstellungs- und Dokumentationszwecke eingeführt wurde. Die Zuordnung zu den einzelnen Kategorien wird durch die AGZV durch Vergabe einer vierstelligen Kennziffer vorgenommen.

KOSTENSTRUKTUR 1992

1 UMSATZ, BESTAND UND GESAMTLEISTUNG

DM Deutschland					
GESAMTLEISTUNG VON ... BIS UNTER ... DM	UMSATZ (OHNE UMSATZ- STEUER)	UNFERTIGE UND FERTIGE EIGENE VERLAGS- ERZEUGNISSE		BESTANDS- VERÄNDERUNG	GESAMTLEISTUNG 1)
		ANFANGS-	END-		
		BESTAND			
JE ERFASTES UNTERNEHMEN					JE TÄTIGE PERSON

UNTERNEHMEN DES VERLAGSGEWERBES

ZEITUNGSVERLAGE					
UNTER 500 000	304 841	-	-	-	304 841
500 000 - 1 MILL.					76 210
1 MILL. - 2 MILL.	1 610 476	15 250	14 575	-675	1 609 801
2 MILL. - 5 MILL.	3 877 447	833	997	104	3 877 552
5 MILL. - 10 MILL.	7 330 193	39 706	26 365	-13 341	7 316 852
10 MILL. - 25 MILL.	15 585 333	49 909	45 919	-3 990	15 581 343
25 MILL. - 50 MILL.	36 625 796	166 401	116 326	-50 075	36 575 721
50 MILL. - 100 MILL.	69 023 979	471 060	383 461	-87 599	68 936 380
100 MILL. UND MEHR	306 071 964	1 133 739	684 089	-449 650	305 622 313

ZEITSCHRIFTENVERLAGE					
UNTER 500 000	275 969	5 852	6 253	401	276 370
500 000 - 1 MILL.	729 292	9 057	10 376	1 319	730 611
1 MILL. - 2 MILL.	1 501 839	21 304	18 783	-2 521	1 499 318
2 MILL. - 5 MILL.	3 281 923	39 686	42 483	2 797	3 284 720
5 MILL. - 10 MILL.	7 061 032	248 075	228 044	-20 030	7 041 002
10 MILL. - 25 MILL.	15 514 895	270 658	273 383	2 725	15 517 621
25 MILL. - 50 MILL.	33 826 705	1 260 797	1 233 477	-27 319	33 799 385
50 MILL. - 100 MILL.	73 200 147	1 223 615	1 207 164	-16 452	73 183 696
100 MILL. UND MEHR	345 597 737	5 881 551	5 753 408	-128 143	345 469 594

SONSTIGE VERLAGE					
UNTER 500 000	230 737	39 659	42 448	2 789	233 526
500 000 - 1 MILL.	725 514	174 012	189 897	15 885	741 399
1 MILL. - 2 MILL.	1 423 619	247 019	284 449	37 430	1 461 049
2 MILL. - 5 MILL.	3 403 120	592 683	600 569	7 886	3 411 006
5 MILL. - 10 MILL.	7 266 485	1 166 082	1 109 983	-56 099	7 210 386
10 MILL. - 25 MILL.	16 952 719	2 131 612	2 207 423	75 811	17 028 530
25 MILL. - 50 MILL.	36 898 381	5 272 369	5 424 015	151 645	37 050 027
50 MILL. - 100 MILL.	70 122 556	1 769 993	1 993 281	223 289	70 345 844
100 MILL. UND MEHR	126 558 149	13 700 606	13 516 215	-184 391	126 373 758

VERLAGE INSGESAMT					
UNTER 500 000	272 349	8 933	9 551	619	272 967
500 000 - 1 MILL.	729 405	25 721	28 773	3 052	732 456
1 MILL. - 2 MILL.	1 491 474	62 498	67 375	4 877	1 496 350
2 MILL. - 5 MILL.	3 352 591	127 570	130 977	3 407	3 355 998
5 MILL. - 10 MILL.	7 163 215	375 407	350 024	-25 383	7 137 832
10 MILL. - 25 MILL.	15 804 055	554 544	568 985	14 441	15 818 495
25 MILL. - 50 MILL.	35 411 564	1 561 005	1 556 790	-4 215	35 407 349
50 MILL. - 100 MILL.	70 383 426	838 365	806 390	-31 975	70 351 451
100 MILL. UND MEHR	292 331 946	3 383 863	3 019 644	-364 219	291 967 726

1) GESAMTLEISTUNG = UMSATZ (OHNE UMSATZSTEUER) PLUS ODER MINUS
BESTANDSVERÄNDERUNGEN AN UNFERTIGEN UND FERTIGEN EIGENEN
VERLAGSERZEUGNISSEN.

KOSTENSTRUKTUR 1992

1 UMSATZ, BESTAND UND GESAMTLEISTUNG

DM
Deutschland

GESAMTLEISTUNG VON ... BIS UNTER ... DM	UMSATZ (OHNE UMSATZ- STEUER)	UNFERTIGE UND FERTIGE EIGENE VERLAGS- ERZEUGNISSE		BESTANDS- VERAENDERUNG	GESAMTLEISTUNG 1)
		ANFANGS-	END-		
		BESTAND			
JE ERFASSTES UNTERNEHMEN					JE TÄTIGE PERSON

NOCH: VERLAGE INSGESAMT

MIT EIGENER DRUCKEREI

UNTER 500 000	256 804	-	-	-	256 804	33 864
500 000 - 1 MILL.	768 903	28 001	32 483	4 481	773 384	39 060
1 MILL. - 2 MILL.	1 602 146	157 819	157 675	-144	1 602 003	79 702
2 MILL. - 5 MILL.	3 278 086	18 571	36 536	17 966	3 296 052	59 322
5 MILL. - 10 MILL.	7 434 696	321 150	213 651	-107 499	7 327 197	73 272
10 MILL. - 25 MILL.	17 280 112	207 829	186 995	-20 834	17 259 278	71 002
25 MILL. - 50 MILL.	33 799 372	408 599	353 037	-55 562	33 743 809	70 017
50 MILL. - 100 MILL.	68 458 206	450 800	395 424	-55 376	68 402 830	94 079
100 MILL. UND MEHR	360 730 632	3 309 075	2 682 658	-626 416	360 104 216	137 638

OHNE EIGENE DRUCKEREI

UNTER 500 000	273 985	9 873	10 557	684	274 669	45 314
500 000 - 1 MILL.	724 341	25 429	28 298	2 869	727 209	93 293
1 MILL. - 2 MILL.	1 480 295	52 869	58 253	5 384	1 485 678	56 876
2 MILL. - 5 MILL.	3 359 521	137 710	139 762	2 053	3 361 574	86 413
5 MILL. - 10 MILL.	7 095 344	388 971	384 118	-4 854	7 090 491	127 757
10 MILL. - 25 MILL.	15 354 037	660 250	685 445	25 195	15 379 232	132 705
25 MILL. - 50 MILL.	36 148 566	2 087 820	2 107 078	19 258	36 167 824	155 151
50 MILL. - 100 MILL.	72 171 130	1 198 247	1 188 001	-10 246	72 160 884	64 735
100 MILL. UND MEHR	211 108 506	3 472 674	3 419 813	-52 861	211 055 646	235 291

UNTERNEHMEN AUSSERHALB DES VERLAGSGEWERBES

UNTER 500 000	292 851	8 279	9 695	1 416	294 267	55 357
500 000 - 1 MILL.	806 149	2 202	4 894	2 691	808 840	89 210
1 MILL. - 2 MILL.	1 453 874	36 923	40 290	3 367	1 457 240	39 592
2 MILL. - 5 MILL.	3 170 386	49 420	52 131	2 711	3 173 097	113 860
5 MILL. - 10 MILL.	6 870 125	75 243	85 447	10 204	6 880 329	160 505
10 MILL. - 25 MILL.	15 644 932	520 790	498 310	-22 480	15 622 453	193 317
25 MILL. - 50 MILL.	38 707 979	1 214 347	1 266 360	52 012	38 759 991	245 900
50 MILL. - 100 MILL.
100 MILL. UND MEHR	212 989 551	2 063 970	1 863 840	-200 130	212 789 421	573 042

DAR. DRUCKEREIEN

UNTER 500 000	313 425	2 027	1 950	-77	313 348	47 217
500 000 - 1 MILL.	743 301	3 735	3 425	-310	742 991	50 890
1 MILL. - 2 MILL.	1 494 970	15 428	21 110	5 682	1 500 652	70 668
2 MILL. - 5 MILL.	3 317 385	30 600	33 583	2 983	3 320 369	95 854
5 MILL. - 10 MILL.	6 686 601	79 573	78 763	-809	6 685 792	126 903
10 MILL. - 25 MILL.	14 365 736	464 777	451 463	-13 314	14 352 422	168 028
25 MILL. - 50 MILL.	37 780 246	846 368	830 710	-15 658	37 764 588	174 998
50 MILL. - 100 MILL.
100 MILL. UND MEHR

1) GESAMTLEISTUNG = UMSATZ (OHNE UMSATZSTEUER) PLUS ODER MINUS
BESTANDSVERÄNDERUNGEN AN UNFERTIGEN UND FERTIGEN EIGENEN
VERLAGSERZEUGNISSEN.

Deutschland

LFD. NR.	GESAMTLEISTUNG VON ... BIS UNTER ... DM	GESAMT- LEISTUNG JE ERFASSTES UNTERNEHMEN	PERSONALKOSTEN					HONORARE UND	
			INS- GESAMT	LOEHNE UND GEHAELTER	VERGUE- TUNGEN FUEH- R ZUSTELLER	SOZIALKOSTEN		INS- GESAMT	FUEH FREIE MITAR- BEITER
						GESETZ- LICHE	SONSTIGE		
		DM	% DER GESAMTLEISTUNG						

UNTERNEHMEN DES

ZEITUNGS

1	UNTER 500 000	304 841	18.8	16.0	-	2.8	-	19.8	2.6
2	500 000 - 1 MILL.
3	1 MILL. - 2 MILL.	1 609 801	51.6	40.1	4.0	6.9	0.5	6.5	1.8
4	2 MILL. - 5 MILL.	3 877 552	41.6	31.2	5.0	4.9	0.5	5.1	3.1
5	5 MILL. - 10 MILL.	7 316 852	39.9	29.5	4.5	5.5	0.5	4.4	1.6
6	10 MILL. - 25 MILL.	15 581 343	42.9	33.8	3.0	5.6	0.5	5.7	2.8
7	25 MILL. - 50 MILL.	36 575 721	39.3	29.7	3.7	5.1	0.8	5.5	2.0
8	50 MILL. - 100 MILL.	68 936 380	42.4	32.2	3.7	5.5	1.0	2.7	1.6
9	100 MILL. UND MEHR	305 622 313	38.2	30.0	2.1	4.6	1.4	4.1	2.4

ZEITSCHRIF

10	UNTER 500 000	276 370	26.6	21.7	1.2	3.5	0.3	6.8	5.5
11	500 000 - 1 MILL.	730 611	25.5	21.4	0.6	3.2	0.3	5.9	5.2
12	1 MILL. - 2 MILL.	1 499 318	25.0	19.9	1.8	3.1	0.3	4.5	3.9
13	2 MILL. - 5 MILL.	3 284 720	27.1	21.9	1.4	3.5	0.4	4.6	3.9
14	5 MILL. - 10 MILL.	7 041 002	23.0	18.9	0.4	3.0	0.7	4.1	3.4
15	10 MILL. - 25 MILL.	15 517 621	25.0	20.6	0.8	3.1	0.5	4.6	4.1
16	25 MILL. - 50 MILL.	33 799 385	24.4	20.5	0.2	3.1	0.6	2.8	2.5
17	50 MILL. - 100 MILL.	73 183 696	14.2	10.6	1.4	1.8	0.4	4.6	4.2
18	100 MILL. UND MEHR	345 469 594	27.6	22.3	-	3.2	2.1	4.5	4.4

SONSTIGE

19	UNTER 500 000	233 526	17.9	15.0	-	2.6	0.2	4.8	2.2
20	500 000 - 1 MILL.	741 399	33.2	27.7	-	5.2	0.3	2.5	2.0
21	1 MILL. - 2 MILL.	1 461 049	21.5	18.4	-	2.6	0.4	3.7	3.2
22	2 MILL. - 5 MILL.	3 411 006	21.0	17.9	-	2.6	0.5	4.0	3.7
23	5 MILL. - 10 MILL.	7 210 386	28.5	23.6	0.3	3.7	0.8	2.2	2.0
24	10 MILL. - 25 MILL.	17 028 530	20.6	17.0	0.0	2.7	0.9	1.4	1.3
25	25 MILL. - 50 MILL.	37 050 027	30.1	24.3	-	4.3	1.6	1.6	1.5
26	50 MILL. - 100 MILL.	70 345 844	13.7	11.0	-	1.8	0.9	2.8	2.8
27	100 MILL. UND MEHR	126 373 758	26.4	21.1	-	4.4	0.9	0.5	0.3

VERLAGE

28	UNTER 500 000	272 967	25.7	21.0	1.0	3.4	0.3	7.0	5.2
29	500 000 - 1 MILL.	732 456	26.4	22.1	0.6	3.5	0.3	5.5	4.8
30	1 MILL. - 2 MILL.	1 496 350	25.4	20.4	1.5	3.1	0.3	4.4	3.7
31	2 MILL. - 5 MILL.	3 355 998	27.5	22.1	1.5	3.5	0.4	4.6	3.7
32	5 MILL. - 10 MILL.	7 137 832	28.1	22.4	1.4	3.7	0.6	3.8	2.7
33	10 MILL. - 25 MILL.	15 818 495	29.2	23.6	1.3	3.7	0.6	4.3	3.2
34	25 MILL. - 50 MILL.	35 407 349	31.2	24.7	1.5	4.1	0.9	3.6	2.1
35	50 MILL. - 100 MILL.	70 351 451	30.5	23.2	2.6	3.9	0.8	3.3	2.5
36	100 MILL. UND MEHR	291 967 726	35.5	28.0	1.6	4.3	1.5	4.0	2.7

BETRIEBSERGEBNIS

Deutschland

VERGÜETUNGEN		LIZENZ- GE- BUEHREN	ZUSTELLUNG		KOSTEN FUER VER- TRIEBS- WERBUNG	GE- BUEHREN FUER POST- UND FERN- MELDE- DIENSTE	MATERIALVERBRAUCH					LFD. NR.	
FUER PRESSE- UND NACH- RICHTEN- DIENSTE	FUER BEZOGENE REDAK- TIONELLE TEILE		POST- ZEI- TUNGS- GE- BUEHREN	SON- STIGE FREMD- LEI- STUNGEN			INS- GESAMT	VERBRAUCH VON DRUCKPAPIER		DAR. FUER DIE EIGENE			SON- STIGER
								ZUSAMMEN	ZEITUNG	ZEIT- SCHRIFT			
JE ERFASSTES UNTERNEHMEN													

JE ERFASSTES UNTERNEHMEN

VERLAGSGEWERBES

VERLAGE

2.1	15.1	-	0.4	4.4	-	2.6	11.0	5.3	4.3	-	5.7	1
0.1	4.7	-	0.2	4.6	0.7	0.7	13.6	7.9	2.7	0.2	5.8	2
0.7	1.3	-	1.2	5.4	1.5	1.0	4.5	2.7	1.9	0.1	1.8	3
0.6	2.2	0.0	0.5	3.3	0.6	0.9	7.0	4.5	2.3	0.1	2.5	4
0.5	2.4	0.0	1.7	4.9	1.8	1.1	9.8	6.4	4.1	0.3	3.4	5
0.8	2.8	0.3	0.5	3.4	0.7	0.8	13.1	8.9	6.8	0.4	4.2	6
0.8	0.4	0.0	0.8	4.0	0.7	1.0	13.4	7.4	5.1	0.4	6.0	7
0.7	1.0	0.1	1.3	4.0	1.5	1.0	14.2	11.7	8.2	1.6	2.5	8

TENVERLAGE

0.2	1.1	0.2	3.8	1.6	1.2	2.9	7.1	1.3	-	1.1	5.8	10
0.2	0.5	0.3	2.6	3.1	0.8	2.4	8.1	1.9	-	1.9	6.2	11
0.2	0.3	0.4	3.1	4.6	1.5	2.5	7.3	2.0	-	1.8	5.3	12
0.2	0.5	0.3	3.6	3.8	1.9	1.9	5.4	2.3	-	2.1	3.0	13
0.1	0.6	0.2	3.8	4.1	1.4	1.5	12.0	3.9	-	3.4	8.1	14
0.2	0.3	0.1	3.8	4.3	3.0	1.6	12.2	5.2	-	4.7	6.9	15
0.0	0.3	0.3	2.6	4.7	2.7	2.0	14.2	5.0	-	4.0	9.3	16
0.0	0.4	-	4.4	4.1	4.7	1.1	16.2	14.1	-	13.6	2.1	17
0.1	0.0	0.0	3.7	2.3	3.8	1.0	24.0	13.0	-	10.1	10.9	18

VERLAGE

0.2	2.4	0.2	2.5	0.7	0.6	4.3	18.0	6.2	-	0.6	11.8	19
0.2	0.4	0.5	3.2	2.2	1.6	2.0	17.4	3.3	-	1.2	14.1	20
0.2	0.3	0.6	1.3	1.3	1.2	2.3	28.7	1.4	-	0.4	27.3	21
0.0	0.3	0.3	0.9	0.8	0.7	1.9	30.3	6.9	-	0.7	23.4	22
0.0	0.2	0.3	0.8	0.4	1.0	1.7	28.4	5.3	-	0.6	23.1	23
0.0	0.1	1.0	0.8	0.8	0.5	2.3	27.9	6.4	-	1.4	21.5	24
-	0.0	0.2	0.9	0.1	0.1	3.2	24.1	2.9	-	0.2	21.2	25
-	0.0	0.1	2.3	0.1	0.3	1.5	8.6	1.5	-	0.5	7.0	26
0.0	0.2	-	0.7	0.0	0.1	0.8	19.2	6.3	-	0.5	12.8	27

INSGESAMT

0.2	1.6	0.2	3.6	1.6	1.1	3.0	8.1	1.8	0.1	1.1	6.2	28
0.2	0.6	0.3	2.7	2.9	0.8	2.3	9.1	2.0	0.0	1.7	7.0	29
0.2	0.5	0.4	2.7	4.0	1.4	2.4	11.4	2.1	0.1	1.5	9.3	30
0.2	0.6	0.3	2.9	3.4	1.7	1.8	9.5	3.1	0.2	1.6	6.3	31
0.2	0.9	0.1	2.4	3.2	1.1	1.4	14.0	4.3	0.6	2.1	9.7	32
0.3	0.9	0.3	2.6	3.8	2.1	1.6	14.7	5.8	1.2	2.8	8.9	33
0.3	1.2	0.3	1.5	3.4	1.4	1.8	15.6	6.1	2.6	1.9	9.5	34
0.5	0.3	0.0	2.1	3.6	1.9	1.1	13.7	8.8	3.0	4.5	4.9	35
0.6	0.7	0.1	1.8	3.5	1.9	1.0	16.5	11.7	6.2	3.3	4.7	36

Deutschland

LFD. NR.	GESAMTLEISTUNG VON ... BIS UNTER ... DM	FREMDELEISTUNGEN		VER-	IN-	KOSTEN	MIETEN UND PACHTEN				
		DER TECHNISCHEN		BRAUCH	STAND-	FUER	INS- GESAMT	MIETE FUEER	MIET- WERT DER EIGENEN BETRIEBS- UND GESCHAEFTS- RAEUME	MIETE FUEER FAHR- ZEUGE, MASCHI- NEN UND DGL.	PACHT FUEER DAS UNTER- NEHMEN
		HERSTELLUNG VON	VON	HAL-	KRAFT-						
		ZEI- TUNGEN	ZEIT- SCHRIFTEN	BRENN- STOFFEN	TUNGS- KOSTEN	FAHR- ZEUG- HALTUNG					
% DER GESAMTLEISTUNG											
UNTERNEHMEN DES											
ZEITUNGS											
1	UNTER 500 000	16.7	-	1.0	1.7	1.3	3.6	2.1	-	1.6	-
2	500 000 - 1 MILL.
3	1 MILL. - 2 MILL.	16.7	2.4	0.9	0.9	1.2	2.3	1.6	0.0	0.6	-
4	2 MILL. - 5 MILL.	33.1	2.0	0.4	0.7	0.7	2.2	1.3	-	0.5	0.4
5	5 MILL. - 10 MILL.	17.3	1.5	0.5	1.5	0.6	2.5	0.9	0.5	0.7	0.5
6	10 MILL. - 25 MILL.	14.6	1.2	0.6	1.2	0.4	2.5	0.8	1.0	0.5	0.2
7	25 MILL. - 50 MILL.	12.3	0.4	0.5	1.2	0.3	2.6	1.2	0.4	0.3	0.7
8	50 MILL. - 100 MILL.	9.0	0.5	0.7	1.4	0.3	2.1	0.6	0.8	0.3	0.5
9	100 MILL. UND MEHR	7.5	1.4	1.4	1.6	0.2	2.3	1.0	0.7	0.5	0.1
ZEITSCHRIF											
10	UNTER 500 000	-	35.5	0.5	0.5	1.6	4.7	2.8	0.7	1.2	-
11	500 000 - 1 MILL.	-	29.7	0.3	0.4	1.2	3.8	2.3	0.2	1.3	-
12	1 MILL. - 2 MILL.	-	33.0	0.2	0.5	1.0	3.3	2.1	0.1	0.9	0.2
13	2 MILL. - 5 MILL.	-	29.8	0.2	0.5	0.7	2.6	1.6	0.2	0.7	0.1
14	5 MILL. - 10 MILL.	-	28.8	0.2	0.4	0.4	2.0	1.3	0.2	0.4	0.1
15	10 MILL. - 25 MILL.	-	25.2	0.2	0.5	0.4	2.3	1.5	0.2	0.5	0.2
16	25 MILL. - 50 MILL.	-	19.0	0.2	0.7	0.3	2.4	1.4	0.4	0.5	0.1
17	50 MILL. - 100 MILL.	-	27.6	0.1	0.3	0.1	0.8	0.3	0.4	0.1	-
18	100 MILL. UND MEHR	-	15.4	0.5	1.2	0.2	2.6	1.7	0.3	0.6	-
SONSTIGE											
19	UNTER 500 000	-	23.8	0.3	0.3	2.0	6.9	4.7	-	2.2	-
20	500 000 - 1 MILL.	-	17.8	0.4	0.4	0.9	5.7	3.2	2.3	0.1	0.1
21	1 MILL. - 2 MILL.	-	14.6	0.2	0.3	0.7	2.5	1.8	0.1	0.6	-
22	2 MILL. - 5 MILL.	-	12.6	0.2	0.3	0.4	2.7	1.7	0.1	0.6	0.3
23	5 MILL. - 10 MILL.	-	5.9	0.3	0.6	0.4	2.5	1.5	0.5	0.5	-
24	10 MILL. - 25 MILL.	-	9.3	0.2	0.4	0.2	2.5	1.5	0.2	0.5	0.3
25	25 MILL. - 50 MILL.	-	4.4	0.3	0.9	0.3	3.0	1.7	0.9	0.5	-
26	50 MILL. - 100 MILL.	-	8.2	0.2	0.2	0.1	2.2	1.2	-	0.9	-
27	100 MILL. UND MEHR	-	1.1	0.3	0.7	0.2	2.6	1.0	0.4	1.2	-
VERLAGE											
28	UNTER 500 000	0.4	33.6	0.5	0.5	1.7	4.9	2.9	0.7	1.3	-
29	500 000 - 1 MILL.	0.5	27.8	0.3	0.4	1.2	4.0	2.3	0.5	1.2	0.0
30	1 MILL. - 2 MILL.	0.7	28.5	0.2	0.5	0.9	3.1	2.0	0.1	0.8	0.2
31	2 MILL. - 5 MILL.	3.3	24.2	0.2	0.5	0.6	2.6	1.6	0.2	0.7	0.1
32	5 MILL. - 10 MILL.	4.1	17.8	0.3	0.7	0.4	2.2	1.2	0.3	0.5	0.2
33	10 MILL. - 25 MILL.	4.2	15.1	0.3	0.7	0.4	2.4	1.3	0.4	0.5	0.2
34	25 MILL. - 50 MILL.	4.7	9.1	0.4	0.9	0.3	2.6	1.4	0.5	0.4	0.3
35	50 MILL. - 100 MILL.	5.2	9.7	0.5	0.9	0.2	1.7	0.6	0.6	0.3	0.3
36	100 MILL. UND MEHR	5.6	4.3	1.1	1.5	0.2	2.4	1.1	0.6	0.6	0.1

BETRIEBSERGEBNIS

Deutschland

STEUERN				FREMD- KAPITAL- ZINSEN	STEUERLICHE ABSCHREIBUNGEN			SONDER- VER- GÜNSTIGUNGEN	GERING- WERTIGE WIRT- SCHAFTS- GÜTER	KOMMIS- SIONS- GE- BÜHREN	SON- STIGE KOSTEN	KOSTEN INS- GESAMT	BE- TRIEBS- ER- GEBNIS	LFD. NR.
INS- GESAMT	GE- WERBE-, LOHN- SUMMEN- STEUER	VER- MOEGEN-	SON- STIGE		INS- GESAMT	EIN- RICHTUNGS- GEGEN- STÄNDE, MASCHINEN UND DGL.	AUF FORDE- RUNGEN AUS LIEFE- RUNGEN UND LEI- STUNGEN							

JE ERFASSTES UNTERNEHMEN

VERLAGSGEWERBES

VERLAGE

4.6	4.5	-	0.1	3.1	0.7	0.2	0.5	-	0.1	-	9.7	99.5	0.5	1
0.2	0.1	0.0	0.0	1.6	1.3	1.3	-	-	0.0	-	8.4	113.8	-13.8	2
0.8	0.8	0.0	0.0	0.4	2.0	1.8	0.2	-	0.2	-	5.5	108.1	-8.1	3
1.2	1.1	0.0	0.1	0.9	2.2	2.0	0.2	0.1	0.1	-	7.2	92.2	7.8	4
1.3	1.2	0.0	0.1	1.5	3.4	3.1	0.4	0.2	0.2	-	8.5	103.5	-3.5	5
2.4	2.2	0.0	0.2	0.6	3.6	3.3	0.3	0.1	0.1	-	9.7	97.5	2.5	6
1.8	1.8	0.0	0.0	0.4	5.3	5.0	0.4	1.7	0.2	-	5.0	93.5	6.5	7
1.2	1.1	0.1	0.1	1.6	3.2	2.8	0.4	2.3	0.2	-	6.2	93.6	6.4	8

TENVERLAGE

1.2	1.0	0.0	0.2	1.1	2.0	1.5	0.5	0.0	0.4	0.0	8.8	106.6	-6.6	10
1.1	1.0	0.0	0.1	1.1	1.9	1.6	0.3	0.0	0.4	0.0	8.1	96.6	3.4	11
1.1	0.8	0.0	0.3	1.1	1.9	1.7	0.2	0.0	0.2	0.0	9.9	101.1	-1.1	12
1.3	1.0	0.0	0.3	0.7	1.9	1.5	0.4	0.1	0.1	0.1	8.9	95.5	4.5	13
1.2	1.1	0.0	0.1	0.8	1.9	1.4	0.5	0.1	0.2	0.2	6.8	93.1	6.9	14
1.6	1.5	0.0	0.0	0.8	2.0	1.4	0.6	0.0	0.2	0.0	9.9	97.8	2.2	15
1.3	0.9	0.1	0.2	1.1	2.3	1.6	0.7	0.1	0.1	0.1	12.8	94.1	5.9	16
1.9	1.8	0.1	0.0	0.2	1.6	1.1	0.5	-	0.2	1.7	12.5	96.5	3.5	17
1.5	1.4	0.1	0.0	0.4	1.9	1.6	0.3	-	0.1	0.2	9.7	100.7	-0.7	18

VERLAGE

0.4	0.3	-	0.1	1.9	3.3	3.2	0.1	-	0.4	-	11.5	99.7	0.3	19
1.0	0.5	-	0.4	0.9	2.8	2.5	0.3	-	0.1	1.0	8.8	102.5	-2.5	20
1.4	1.3	0.0	0.1	1.2	1.8	1.6	0.1	-	0.1	0.9	7.7	91.9	8.1	21
1.1	1.0	0.1	0.0	1.0	1.9	1.2	0.1	0.0	0.1	1.4	10.7	91.7	8.3	22
2.1	1.7	0.0	0.4	1.4	2.1	1.9	0.2	0.0	0.2	0.6	13.9	93.4	6.6	23
1.6	1.2	0.0	0.4	0.9	1.8	1.3	0.6	0.1	0.1	1.0	13.2	86.4	13.6	24
2.2	2.2	0.0	0.0	1.3	1.6	1.4	0.3	0.1	0.2	0.0	15.5	90.0	10.0	25
1.3	1.3	0.0	0.0	0.1	5.8	0.9	4.9	-	0.1	-	14.0	61.2	38.8	26
2.1	2.1	0.0	0.0	0.5	2.3	1.6	0.7	-	0.5	0.0	29.4	87.4	12.6	27

INSGESAMT

1.3	1.1	0.0	0.2	1.2	2.1	1.6	0.4	0.0	0.4	0.0	9.0	105.8	-5.8	28
1.0	0.9	0.0	0.1	1.1	2.0	1.7	0.3	0.0	0.3	0.1	8.0	96.9	3.1	29
1.1	0.8	0.0	0.2	1.2	1.9	1.7	0.2	0.0	0.2	0.2	9.5	99.9	0.1	30
1.2	1.0	0.0	0.2	0.8	1.8	1.4	0.3	0.1	0.1	0.3	8.9	96.1	3.9	31
1.4	1.2	0.0	0.2	1.0	2.0	1.6	0.4	0.1	0.2	0.2	8.3	93.0	7.0	32
1.5	1.4	0.0	0.1	1.0	2.3	1.8	0.5	0.1	0.2	0.2	10.2	97.1	2.9	33
1.9	1.7	0.1	0.2	0.9	2.7	2.2	0.5	0.1	0.1	0.1	12.1	94.6	5.4	34
1.8	1.7	0.0	0.0	0.3	4.2	3.3	0.9	1.0	0.2	0.5	8.3	90.9	9.1	35
1.3	1.2	0.1	0.1	1.3	2.9	2.5	0.4	1.8	0.2	0.0	8.0	94.7	5.3	36

Deutschland

LFD. NR.	GESAMTLEISTUNG VON ... BIS UNTER ... DM	GESAMT- LEISTUNG JE ERFASSTES UNTERNEHMEN	PERSONALKOSTEN					HONORARE UND	
			INS- GESAMT	LOEHNE UND GEHAELTER	VERGUE- TUNGEN FUEER ZUSTELLER	SOZIALKOSTEN		INS- GESAMT	FUEER FREIE MITAR- BEITER
						GESETZ- LICHE	SONSTIGE		
		DM	% DER GESAMTLEISTUNG						

NOCH: VERLAGE

MIT EIGENER

1	UNTER 500 000	256 804	26.6	22.5	0.4	3.3	0.3	4.0	2.4
2	500 000 - 1 MILL.	773 384	37.1	30.1	1.5	5.4	0.2	4.5	3.6
3	1 MILL. - 2 MILL.	1 602 003	40.3	33.9	0.6	5.4	0.4	5.4	3.2
4	2 MILL. - 5 MILL.	3 296 052	44.0	36.8	1.5	5.2	0.6	2.8	1.4
5	5 MILL. - 10 MILL.	7 327 197	41.9	33.7	1.8	6.0	0.5	3.3	1.2
6	10 MILL. - 25 MILL.	17 259 278	42.2	34.0	2.1	5.6	0.5	3.0	1.7
7	25 MILL. - 50 MILL.	33 743 809	43.7	33.7	3.4	5.8	0.9	4.4	1.3
8	50 MILL. - 100 MILL.	68 402 830	44.0	34.8	2.6	5.8	0.8	2.6	1.5
9	100 MILL. UND MEHR	360 104 216	39.9	31.8	1.8	4.8	1.5	3.4	2.6

OHNE EIGENE

10	UNTER 500 000	274 669	25.6	20.9	1.1	3.4	0.3	7.3	5.4
11	500 000 - 1 MILL.	727 209	25.0	21.0	0.4	3.3	0.3	5.7	5.0
12	1 MILL. - 2 MILL.	1 485 678	23.8	18.9	1.6	2.9	0.3	4.3	3.8
13	2 MILL. - 5 MILL.	3 361 574	26.0	20.8	1.5	3.3	0.4	4.7	4.0
14	5 MILL. - 10 MILL.	7 090 491	24.5	19.5	1.3	3.1	0.7	3.9	3.1
15	10 MILL. - 25 MILL.	15 379 232	24.8	20.1	1.0	3.1	0.6	4.7	3.7
16	25 MILL. - 50 MILL.	36 167 824	25.8	20.9	0.7	3.4	0.9	3.3	2.5
17	50 MILL. - 100 MILL.	72 160 884	18.6	13.0	2.6	2.3	0.8	4.0	3.4
18	100 MILL. UND MEHR	211 055 646	26.5	20.3	1.2	3.3	1.6	5.2	2.8

UNTERNEHMEN AUSSERHALB

19	UNTER 500 000	294 267	26.1	22.3	0.3	3.5	0.1	1.7	1.3
20	500 000 - 1 MILL.	808 840	24.9	20.7	0.1	3.7	0.4	2.6	1.9
21	1 MILL. - 2 MILL.	1 457 240	35.4	28.2	1.4	5.5	0.3	1.8	1.7
22	2 MILL. - 5 MILL.	3 173 097	37.4	31.6	0.1	5.3	0.4	1.2	1.2
23	5 MILL. - 10 MILL.	6 880 329	35.4	28.7	0.4	5.4	0.9	2.5	2.4
24	10 MILL. - 25 MILL.	15 622 453	32.4	27.0	0.3	4.6	0.5	1.2	0.8
25	25 MILL. - 50 MILL.	38 759 991	29.9	24.5	-	4.2	1.1	1.6	1.5
26	50 MILL. - 100 MILL.
27	100 MILL. UND MEHR	212 789 421	12.2	10.1	-	1.7	0.4	0.6	0.3

DAR.

28	UNTER 500 000	313 348	28.1	23.7	0.4	3.9	0.0	1.9	1.4
29	500 000 - 1 MILL.	742 991	31.8	25.6	0.3	5.0	0.8	3.2	1.5
30	1 MILL. - 2 MILL.	1 500 652	45.4	37.3	0.6	7.1	0.4	0.7	0.6
31	2 MILL. - 5 MILL.	3 320 369	42.2	35.7	0.1	6.0	0.3	0.2	0.2
32	5 MILL. - 10 MILL.	6 685 792	44.0	35.2	0.6	6.8	1.4	0.6	0.4
33	10 MILL. - 25 MILL.	14 352 422	39.1	32.7	0.2	5.6	0.6	1.5	1.0
34	25 MILL. - 50 MILL.	37 764 588	40.1	32.9	-	5.9	1.3	0.3	0.1
35	50 MILL. - 100 MILL.
36	100 MILL. UND MEHR

VERGÜETUNGEN		LIZENZ- GE- BUEHREN	ZUSTELLUNG		KOSTEN FUEH- VER- TRIEBS- WERBUNG	GE- BUEHREN FUEH- POST- UND FERN- MELDE- DIENSTE	INS- GESAMT	MATERIALVERBRAUCH				LFD. NR.	
FUEH- PRESSE- UND NACH- RICHTEN- DIENSTE	FUEH BEZOGENE REDAK- TIONELLE TEILE		POST- ZEI- TUNGS- GE- BUEHREN	SON- STIGE FREMD- LEI- STUNGEN				VERBRAUCH VON DRUCKPAPIER		SON- STIGER			
								ZUSAMMEN	DAR. FUEH DIE EIGENE ZEITUNG		ZEIT- SCHRIFT		
JE ERFASSTES UNTERNEHMEN													

INSGESAMT

DRUCKEREI

0.9	0.7	0.0	1.9	2.6	1.9	3.0	14.9	9.0	1.2	4.8	5.8	1
0.4	0.6	-	3.0	3.4	0.7	1.7	11.8	7.6	0.2	6.2	4.2	2
0.6	1.7	1.7	1.4	4.6	0.8	1.6	13.5	6.8	1.1	3.1	6.7	3
0.7	0.7	0.0	3.0	1.3	2.2	1.4	13.2	8.4	0.9	4.6	4.8	4
0.3	1.8	0.0	0.7	3.1	0.2	0.8	12.3	8.5	2.3	1.8	3.8	5
0.3	1.0	-	1.5	3.8	0.5	1.6	16.5	8.4	2.1	2.1	8.1	6
0.3	2.8	0.4	0.7	2.5	0.5	1.0	14.8	9.6	6.1	1.1	5.2	7
0.8	0.3	0.0	1.3	3.9	0.9	1.2	14.5	9.4	5.2	1.6	5.2	8
0.6	0.2	0.0	1.6	2.8	1.8	1.0	17.6	13.1	7.0	2.9	4.5	9

DRUCKEREI

0.2	1.7	0.2	3.8	1.5	1.1	3.0	7.4	1.1	0.0	0.7	6.3	10
0.1	0.6	0.3	2.6	2.9	0.9	2.4	8.7	1.3	-	1.1	7.4	11
0.2	0.3	0.3	2.8	3.9	1.5	2.4	11.2	1.6	-	1.3	9.5	12
0.2	0.6	0.3	2.9	3.6	1.6	1.9	9.1	2.6	0.1	1.4	6.5	13
0.2	0.7	0.2	2.9	3.2	1.3	1.5	14.5	3.2	0.1	2.1	11.2	14
0.2	0.8	0.3	2.9	3.8	2.7	1.6	14.0	4.9	0.9	3.1	9.1	15
0.3	0.5	0.2	1.8	3.7	1.8	2.1	15.9	4.6	1.2	2.2	11.4	16
0.2	0.3	0.0	2.7	3.3	2.8	0.9	13.0	8.4	1.0	7.0	4.7	17
0.4	1.9	0.2	2.1	4.8	2.1	0.9	14.1	9.0	4.5	4.1	5.2	18

DES VERLAGSGEWERBES

0.2	0.1	-	1.7	0.9	0.2	2.6	21.4	7.5	-	2.7	13.8	19
0.0	0.7	-	0.6	2.0	1.0	2.3	15.3	6.0	-	2.4	9.3	20
0.0	0.1	0.0	1.1	0.5	0.2	1.2	20.7	6.9	-	1.7	13.9	21
0.0	0.1	0.1	0.9	0.8	0.0	0.8	28.6	11.3	-	3.0	17.3	22
0.1	0.1	0.0	1.0	1.9	0.4	1.1	24.1	10.9	0.2	0.8	13.2	23
0.1	0.3	0.0	0.5	0.5	0.5	1.3	33.6	11.1	0.2	0.8	22.5	24
0.1	0.1	0.0	0.5	0.4	0.7	0.6	30.7	12.4	-	4.4	18.3	25
.	26
0.1	0.1	1.6	0.2	0.4	0.0	0.7	66.0	5.9	0.4	0.1	60.1	27

DRUCKEREIEN

0.3	0.2	-	1.1	0.6	0.2	1.2	28.0	12.1	-	4.2	15.9	28
-	1.7	-	0.5	1.8	0.1	1.3	27.7	18.2	-	6.4	9.5	29
-	0.1	-	1.3	0.3	0.0	1.1	19.5	11.4	-	2.3	8.1	30
0.0	0.0	0.0	0.6	1.0	-	0.7	31.4	16.0	-	4.2	15.4	31
0.1	0.1	0.0	1.3	0.5	0.2	1.0	22.8	14.8	0.3	1.2	8.1	32
0.1	0.4	0.0	0.6	0.6	0.1	1.6	25.7	15.6	0.2	1.1	10.1	33
0.1	0.0	-	0.5	0.2	0.2	0.5	26.3	20.4	-	7.3	5.9	34
.	35
.	36

Deutschland

LFD. NR.	GESAMTLEISTUNG VON ... BIS UNTER ... DM	FREMDELEISTUNGEN		VER-	IN-	KOSTEN	MIETEN UND PACTEN				
		DER TECHNISCHEN		BRAUCH	STAND-	FUER	INS- GESAMT	MIETE	MIET- WERT DER EIGENEN	MIETE FUEH FAHR- ZEUGE, MASCHI- NEN UND DGL.	PACTH
		HERSTELLUNG VON		VON	HAL-	KRAFT-		FUER	BETRIEBS- UND GESCHAEFTS- RAEUME	UNTER- NEHMEN	
		ZEI- TUNGEN	ZEIT- SCHRIFTEN	BRENN- STOFFEN	TUNGS- KOSTEN	FAHR- ZEUG- HALTUNG					
% DER GESAMTLEISTUNG											
NOCH: VERLAGE											
MIT EIGENER											
1	UNTER 500 000	-	3.9	1.5	1.0	2.5	8.9	3.3	1.4	4.2	-
2	500 000 - 1 MILL.	0.5	5.8	0.9	1.1	2.0	7.1	2.6	2.0	2.4	-
3	1 MILL. - 2 MILL.	2.8	7.5	0.8	1.3	1.1	3.4	1.8	0.2	0.9	0.5
4	2 MILL. - 5 MILL.	1.7	3.8	0.7	1.6	1.1	3.9	1.6	1.1	0.7	0.6
5	5 MILL. - 10 MILL.	3.5	2.0	0.6	1.6	0.6	2.9	0.6	0.6	0.9	0.9
6	10 MILL. - 25 MILL.	1.6	2.2	0.7	1.2	0.5	2.8	1.0	1.0	0.5	0.3
7	25 MILL. - 50 MILL.	2.9	0.3	0.6	1.7	0.4	3.3	1.2	0.6	0.4	1.1
8	50 MILL. - 100 MILL.	3.8	0.3	0.8	1.5	0.3	2.0	0.5	0.7	0.3	0.4
9	100 MILL. UND MEHR	2.7	1.8	1.6	1.9	0.2	2.4	1.2	0.7	0.6	0.0
OHNE EIGENE											
10	UNTER 500 000	0.5	36.5	0.4	0.5	1.6	4.5	2.9	0.6	1.0	-
11	500 000 - 1 MILL.	0.5	30.8	0.3	0.3	1.0	3.6	2.3	0.3	1.0	0.0
12	1 MILL. - 2 MILL.	0.4	30.7	0.2	0.4	0.9	3.1	2.0	0.1	0.8	0.1
13	2 MILL. - 5 MILL.	3.4	26.0	0.2	0.3	0.6	2.4	1.6	0.1	0.7	0.1
14	5 MILL. - 10 MILL.	4.3	21.9	0.2	0.5	0.4	2.0	1.4	0.2	0.4	0.0
15	10 MILL. - 25 MILL.	5.1	19.6	0.2	0.5	0.3	2.3	1.4	0.2	0.5	0.2
16	25 MILL. - 50 MILL.	5.5	12.9	0.2	0.6	0.2	2.3	1.4	0.4	0.4	-
17	50 MILL. - 100 MILL.	6.5	18.0	0.2	0.4	0.1	1.5	0.6	0.4	0.3	0.2
18	100 MILL. UND MEHR	11.4	9.3	0.3	0.6	0.3	2.3	1.1	0.5	0.5	0.1
UNTERNEHMEN AUSSERHALB											
19	UNTER 500 000	-	9.1	1.6	0.6	2.3	7.3	4.6	1.0	1.4	0.3
20	500 000 - 1 MILL.	-	6.2	0.5	2.0	1.5	5.5	1.8	1.0	2.6	-
21	1 MILL. - 2 MILL.	-	4.4	1.0	1.0	0.9	4.6	2.4	0.3	1.4	0.5
22	2 MILL. - 5 MILL.	-	3.2	0.8	1.4	0.7	4.1	2.2	0.4	1.1	0.4
23	5 MILL. - 10 MILL.	0.2	3.7	0.8	1.3	0.5	3.3	1.5	0.4	1.1	0.3
24	10 MILL. - 25 MILL.	0.3	4.2	0.7	1.3	0.3	2.6	1.3	0.4	0.9	0.0
25	25 MILL. - 50 MILL.	-	3.6	1.2	1.5	0.1	3.4	0.9	1.8	0.7	-
26	50 MILL. - 100 MILL.
27	100 MILL. UND MEHR	0.1	3.5	0.4	0.8	0.1	0.8	0.4	0.4	0.0	-
DAR.											
28	UNTER 500 000	-	3.8	2.3	0.7	2.8	9.3	6.2	1.5	1.6	-
29	500 000 - 1 MILL.	-	1.0	0.9	1.3	1.9	5.3	1.4	3.2	0.7	-
30	1 MILL. - 2 MILL.	-	1.1	0.9	1.2	0.8	4.9	2.5	0.3	1.3	0.8
31	2 MILL. - 5 MILL.	-	1.0	0.9	1.7	0.8	4.1	1.9	0.6	0.9	0.6
32	5 MILL. - 10 MILL.	0.3	1.1	1.0	1.7	0.6	3.9	1.6	0.5	1.3	0.5
33	10 MILL. - 25 MILL.	0.5	0.8	1.1	1.9	0.3	2.6	1.2	0.5	0.9	0.0
34	25 MILL. - 50 MILL.	-	0.5	2.0	2.4	0.2	4.2	0.1	3.0	1.0	-
35	50 MILL. - 100 MILL.
36	100 MILL. UND MEHR

BETRIEBSEERGEBNIS

Deutschland

STEUERN				FREMDE- KAPITAL- ZINSEN	STEUERLICHE ABSCHREIBUNGEN			SONDER- VER- GÜNSTIGUNGEN	GERING- WERTIGE WIRTSCHAFTS- GÜTER	KOMMISSI- ONS- GE- BÜHREN	SON- STIGE KOSTEN	KOSTEN INS- GESAMT	BE- TRIEBS- ER- GEBNIS	LFD. NR.
INS- GESAMT	GE- WERBE-, LOHN- SUMMEN- STEUER	VER- MOEGEN-	SON- STIGE		INS- GESAMT	EIN- RICHTUNGS- GEGEN- STÄNDE, MASCHINEN UND DGL.	AUF FORDE- RUNGEN AUS LIEFE- RUNGEN UND LEI- STUNGEN							

JE ERFASSTES UNTERNEHMEN

INSGESAMT

DRUCKEREI

1.8	1.8	-	-	4.1	3.2	3.0	0.1	-	0.2	-	6.1	88.0	12.0	1
1.2	1.2	0.0	-	1.2	4.2	4.0	0.2	0.1	0.3	-	12.2	98.6	1.4	2
0.3	0.2	0.1	0.0	1.3	1.6	1.6	-	0.0	0.1	-	4.0	93.6	6.4	3
2.1	2.1	0.0	0.0	1.2	4.4	4.1	0.3	-	0.3	-	10.4	99.1	0.9	4
1.7	1.4	0.0	0.3	1.0	2.9	2.7	0.2	0.1	0.2	-	6.3	85.8	14.2	5
1.3	1.2	0.0	0.0	1.4	3.7	3.4	0.3	0.3	0.1	-	6.6	91.7	8.3	6
2.4	2.4	0.0	0.0	0.8	4.5	4.2	0.3	-	0.1	-	3.4	88.5	11.5	7
1.9	1.9	0.0	0.0	0.5	5.4	5.0	0.3	1.3	0.3	-	6.2	92.7	7.3	8
1.3	1.2	0.1	0.1	1.7	3.4	3.0	0.4	2.6	0.2	0.0	7.7	95.7	4.3	9

DRUCKEREI

1.2	1.0	0.0	0.2	1.0	2.0	1.5	0.5	0.0	0.4	0.0	9.3	107.6	-7.6	10
1.0	0.9	0.0	0.1	1.1	1.7	1.4	0.3	-	0.3	0.1	7.5	96.7	3.3	11
1.2	0.9	0.0	0.2	1.2	1.9	1.7	0.2	-	0.2	0.2	10.1	100.6	-0.6	12
1.2	0.9	0.0	0.2	0.7	1.5	1.2	0.3	0.1	0.1	0.3	8.7	95.8	4.2	13
1.3	1.2	0.0	0.1	0.9	1.8	1.3	0.4	0.1	0.2	0.3	8.8	94.8	5.2	14
1.6	1.4	0.0	0.1	0.8	1.9	1.3	0.6	0.0	0.2	0.3	11.4	99.0	1.0	15
1.7	1.4	0.1	0.2	1.0	1.9	1.3	0.5	0.1	0.1	0.1	15.8	97.3	2.7	16
1.6	1.6	0.0	0.0	0.2	3.2	1.8	1.4	0.7	0.1	1.0	10.2	89.2	10.8	17
1.3	1.3	0.0	0.0	0.6	1.8	1.4	0.4	0.1	0.1	0.1	8.6	92.7	7.3	18

DES VERLAGSGEWERBES

1.1	1.0	-	0.0	3.5	5.7	5.6	0.1	0.4	0.8	-	15.0	101.8	-1.8	19
2.0	2.0	0.0	-	0.9	3.9	3.9	0.0	-	0.3	-	8.2	79.7	20.3	20
0.8	0.7	0.0	0.1	2.0	5.9	5.7	0.3	0.1	0.3	-	13.0	94.9	5.1	21
0.6	0.6	0.0	0.1	1.5	3.5	3.2	0.3	0.1	0.2	0.0	9.5	95.5	4.5	22
1.1	1.0	0.0	0.1	1.5	3.2	2.8	0.4	0.1	0.2	-	8.6	90.8	9.2	23
0.7	0.6	0.0	0.0	0.9	3.3	3.0	0.2	0.3	0.1	0.0	8.0	92.7	7.3	24
0.9	0.8	0.1	0.0	0.7	4.7	4.5	0.2	0.3	0.2	-	6.2	87.2	12.8	25
.	26
0.7	0.7	0.0	0.0	0.9	1.8	1.7	0.1	0.7	0.1	-	4.8	96.4	3.6	27

DRUCKEREIEN

1.2	1.2	-	-	4.0	6.9	6.8	0.0	0.6	1.0	-	11.3	104.8	-4.8	28
4.4	4.4	-	-	0.9	8.4	8.4	0.0	-	0.2	-	6.1	96.8	3.2	29
0.5	0.4	0.0	0.0	2.1	3.6	3.5	0.1	0.1	0.2	-	6.7	90.3	9.7	30
0.7	0.6	0.0	0.1	1.4	3.8	3.7	0.1	0.2	0.2	-	5.2	96.0	4.0	31
1.6	1.3	0.0	0.2	1.4	3.8	3.6	0.2	0.0	0.1	-	6.4	92.4	7.6	32
0.9	0.8	0.0	0.0	0.8	4.4	4.1	0.3	0.4	0.1	0.1	6.7	89.9	10.1	33
1.0	0.9	0.1	0.0	1.1	5.1	4.8	0.2	0.5	0.2	-	6.6	91.9	8.1	34
.	35
.	36

KOSTENSTRUKTUR 1992

3 POSTEN DES JAHRESABSCHLUSSES

DM JE ERFASTES UNTERNEHMEN
Deutschland

GESAMTLEISTUNG VON ... BIS UNTER ... DM	SACHANLAGEN OHNE BEBAUTE UND UNBEBAUTE GRUNDSTUECKE	BESTAND AN			FORDERUNGEN AUS LIEFERUNGEN UND LEISTUNGEN OHNE WECHSEL- FORDERUNGEN	VERBINDLICH- KEITEN AUS LIEFERUNGEN UND LEISTUNGEN OHNE WECHSEL- UND BANKVERBIND- LICHKEITEN
		ROH-, HILFS- UND BETRIEBS- STOFFEN	UNFERTIGEN UND FERTIGEN EIGENEN VERLAGS- ERZEUG- NISSEN	FREMDEN VERLAGS- ERZEUG- NISSEN UND SONSTIGER HANDELS- WARE		

UNTERNEHMEN DES VERLAGSGEWERBES

ZEITUNGSVERLAGE

UNTER 500 000	10 150	5 577	-	-	30 869	67 458
500 000 - 1 MILL.	164 477	30 306	14 575	4 982	142 522	43 255
1 MILL. - 2 MILL.	331 304	17 274	997	1 720	341 171	286 647
2 MILL. - 5 MILL.	573 310	41 732	26 365	3 741	538 559	393 349
5 MILL. - 10 MILL.	1 628 457	98 162	45 919	26 185	1 298 907	1 329 869
10 MILL. - 25 MILL.	3 982 038	247 023	116 326	139 453	2 366 805	954 775
25 MILL. - 50 MILL.	7 480 908	412 319	383 461	193 753	5 296 813	3 086 757
50 MILL. - 100 MILL.	50 125 622	3 992 018	684 089	445 757	17 014 450	12 780 904
100 MILL. UND MEHR						

ZEITSCHRIFTENVERLAGE

UNTER 500 000	20 785	2 968	6 253	667	23 868	27 572
500 000 - 1 MILL.	41 451	1 627	10 376	1 578	71 502	63 614
1 MILL. - 2 MILL.	81 198	3 277	18 783	5 569	196 517	121 191
2 MILL. - 5 MILL.	120 521	12 934	42 483	4 856	376 899	266 087
5 MILL. - 10 MILL.	240 523	29 512	228 044	19 648	875 666	587 358
10 MILL. - 25 MILL.	643 192	33 169	273 383	37 063	1 511 630	950 242
25 MILL. - 50 MILL.	1 426 392	277 250	1 233 477	99 528	3 975 531	2 016 814
50 MILL. - 100 MILL.	3 285 145	171 480	1 207 164	317 984	6 721 931	3 857 927
100 MILL. UND MEHR	10 294 900	3 629 786	5 753 408	297 289	25 779 727	12 666 404

SONSTIGE VERLAGE

UNTER 500 000	14 895	7 162	42 448	1 917	23 353	27 988
500 000 - 1 MILL.	27 951	2 194	189 897	10 539	109 237	76 362
1 MILL. - 2 MILL.	68 271	76 171	284 449	11 862	231 236	179 377
2 MILL. - 5 MILL.	98 466	86 901	600 569	29 891	410 820	471 127
5 MILL. - 10 MILL.	357 736	54 659	1 109 983	17 023	850 326	530 093
10 MILL. - 25 MILL.	608 684	387 588	2 207 423	246 558	2 576 682	1 834 618
25 MILL. - 50 MILL.	1 301 367	692 497	5 424 015	100 675	4 412 739	2 644 114
50 MILL. - 100 MILL.	1 794 672	292 597	1 993 281	6	6 578 408	8 172 470
100 MILL. UND MEHR	7 892 578	646 092	13 516 215	86 053	21 759 168	9 239 693

VERLAGE INSGESAMT

UNTER 500 000	19 971	3 430	9 551	770	23 985	28 561
500 000 - 1 MILL.	40 549	1 654	28 773	2 583	74 815	65 817
1 MILL. - 2 MILL.	81 882	17 644	67 375	6 702	200 906	129 007
2 MILL. - 5 MILL.	134 824	25 500	130 977	8 717	379 452	301 646
5 MILL. - 10 MILL.	340 639	37 183	350 024	15 433	792 151	531 113
10 MILL. - 25 MILL.	922 193	118 245	568 985	73 069	1 649 075	1 225 531
25 MILL. - 50 MILL.	2 356 432	339 268	1 556 790	114 605	3 453 356	1 731 852
50 MILL. - 100 MILL.	5 605 915	327 657	806 390	209 035	5 861 463	3 880 331
100 MILL. UND MEHR	38 470 865	3 547 530	3 019 644	379 196	19 059 322	12 356 566

KOSTENSTRUKTUR 1992

3 POSTEN DES JAHRESABSCHLUSSES

DM JE ERFASTES UNTERNEHMEN
Deutschland

GESAMTLEISTUNG VON ... BIS UNTER ... DM	SACHANLAGEN OHNE BEBAUTE UND UNBEBAUTE GRUNDSTUECKE	BESTAND AN			FORDERUNGEN AUS LIEFERUNGEN UND LEISTUNGEN OHNE WECHSEL- FORDERUNGEN	VERBINDLICH- KEITEN AUS LIEFERUNGEN UND LEISTUNGEN OHNE WECHSEL- UND BANKVERBIND- LICHKEITEN
		ROH-, HILFS- UND BETRIEBS- STOFFEN	UNFERTIGEN UND FERTIGEN EIGENEN VERLAGS- ERZEUG- NISSEN	FREMDE VERLAGS- ERZEUG- NISSEN UND SONSTIGER HANDELS- WARE		

NOCH: VERLAGE INSGESAMT

MIT EIGENER DRUCKEREI

UNTER 500 000	41 449	13 325	-	42	30 992	11 053
500 000 - 1 MILL.	94 028	7 518	32 483	1 593	49 965	18 233
1 MILL. - 2 MILL.	143 888	22 631	157 675	7 387	229 625	68 881
2 MILL. - 5 MILL.	341 927	57 174	36 536	5 059	430 693	190 014
5 MILL. - 10 MILL.	741 163	93 261	213 651	15 207	668 558	393 808
10 MILL. - 25 MILL.	1 769 660	306 075	186 995	183 305	1 604 730	868 418
25 MILL. - 50 MILL.	4 670 773	340 623	353 037	226 359	2 525 398	928 009
50 MILL. - 100 MILL.	9 107 318	493 947	395 424	299 654	4 880 358	3 045 295
100 MILL. UND MEHR	59 828 958	5 441 006	2 682 658	443 563	23 135 299	16 820 860

OHNE EIGENE DRUCKEREI

UNTER 500 000	17 710	2 388	10 557	847	23 248	30 404
500 000 - 1 MILL.	33 693	902	28 298	2 710	78 000	71 917
1 MILL. - 2 MILL.	75 619	17 140	58 253	6 633	198 005	135 080
2 MILL. - 5 MILL.	115 558	22 553	139 762	9 058	374 685	312 031
5 MILL. - 10 MILL.	240 508	23 164	384 118	15 490	823 049	565 440
10 MILL. - 25 MILL.	663 818	60 980	685 445	39 461	1 662 595	1 334 407
25 MILL. - 50 MILL.	1 298 448	338 649	2 107 078	63 517	3 877 565	2 099 323
50 MILL. - 100 MILL.	2 354 613	173 244	1 188 001	124 888	6 772 502	4 655 722
100 MILL. UND MEHR	13 108 128	1 299 027	3 419 813	302 759	14 219 099	7 055 216

UNTERNEHMEN AUSSERHALB DES VERLAGSGEWERBES

UNTER 500 000	54 948	6 573	9 695	3 803	22 220	28 597
500 000 - 1 MILL.	105 087	8 958	4 894	1 621	73 029	64 888
1 MILL. - 2 MILL.	347 595	24 000	40 290	24 300	147 380	94 724
2 MILL. - 5 MILL.	461 654	96 961	52 131	23 255	352 973	172 072
5 MILL. - 10 MILL.	815 694	78 509	85 447	97 657	921 172	297 366
10 MILL. - 25 MILL.	1 505 428	137 829	498 310	142 177	1 500 493	684 354
25 MILL. - 50 MILL.	5 186 885	530 831	1 266 360	149 934	3 704 758	2 062 974
50 MILL. - 100 MILL.						
100 MILL. UND MEHR	17 468 312	963 590	1 863 840	21 688 218	20 008 166	20 139 259

DAR. DRUCKEREIEN

UNTER 500 000	78 140	11 354	1 950	364	27 053	16 518
500 000 - 1 MILL.	183 780	14 558	3 425	-	69 488	40 897
1 MILL. - 2 MILL.	240 295	31 129	21 110	1 733	165 688	62 962
2 MILL. - 5 MILL.	591 393	75 695	33 583	14 918	432 214	125 856
5 MILL. - 10 MILL.	1 125 498	109 316	78 763	40 419	797 364	273 484
10 MILL. - 25 MILL.	1 765 592	175 957	451 463	77 322	1 464 943	696 416
25 MILL. - 50 MILL.	7 278 308	814 129	830 710	239 894	3 700 439	1 766 799
50 MILL. - 100 MILL.						
100 MILL. UND MEHR						

Betriebsvergleich für Ihr Großhandelsunternehmen

Wirtschaftszweig Ihres Unternehmens: _____

Größenklasse Ihres Unternehmens nach der Gesamtleistung

von	bis unter	DM
-----	-----------	----

Lfd. Nr.	Zu vergleichende Tatbestände:	Dimen- sion	Durchschnittswert der Kosten- struktur- statistik	Wert Ihres Unternehmens	Differenz pos. / neg.
----------	-------------------------------	-------------	---	-------------------------	-----------------------

aus Tabelle 1.1

- 1. Umsatz von Handelswaren
- 2. Umsatz von selbsthergestellten und bearbeiteten Erzeugnissen
- 3. Provisionen
- 4. übriger Umsatz
- 5. Bestandsveränderung an Halb- u. Fertigerzeugnissen
- 6. Andere aktivierte Eigenleistungen
- 7. GESAMTLEISTUNG 1 bis 6

DM			

aus Tabelle 1.2

- 8. Materialaufwand
- 9. Löhne und Gehälter
- 10. Sozialkosten - gesetzliche
- 11. Sozialkosten - übrige
- 12. Abschreibungen, Sondervergünstigungen, GWG, Abschreibungen auf Vorräte und Forderungen
- 13. Fremdkapitalzinsen
- 14. Steuern
- 15. Kosten für Werbung und Reisen
- 16. Gebühren, öffentl. Beiträge
- 17. Versicherungsbeiträge
- 18. Kosten des Fuhr- und Wagenparks
- 19. Transportkosten
- 20. Mieten und Pachten
- 21. Instandhaltung u. Reparaturen
- 22. Provisionen
- 23. sonstige betriebliche Aufwendungen
- 24. SUMME DER KOSTEN 8 bis 23
- 25. ÜBERSCHUSS 7 minus 24

% d e r G e s a m t l e i s t u n g			

K E N N Z I F F E R N

- 1. Gesamtleistung
- 2. Kosten
- 3. Überschuß
- 4. Beschäftigte
- 5. Gesamtleistung je Beschäftigten (Kennziffer 1 geteilt durch Kennziffer 4)

DM			
DM			
DM			
Anz.			
DM			

Betriebsvergleich für Ihr Verlagsunternehmen

Wirtschaftszweig Ihres Unternehmens: _____

Größenklasse Ihres Unternehmens nach der Gesamtleistung

von

bis unter

DM

Lfd. Nr.	Zu vergleichende Tatbestände	Dimension	Durchschnittswert der Kostenstrukturstatistik	Wert Ihres Unternehmens	Differenz pos. / neg.
----------	------------------------------	-----------	---	-------------------------	-----------------------

aus Tabelle 1.1

1. Umsatz von eigenen Verlagserzeugnissen
2. Anzeigenumsatz
3. Erlöse aus Lizenzen und weiteren Nebenrechten
4. Umsatz der eigenen Druckerei...
5. sonstiger Umsatz
6. Bestandsveränderung an eigenen Verlagserzeugnissen
7. **GESAMTLEISTUNG 1 bis 6**

D M			

aus Tabelle 1.2

8. Löhne und Gehälter
9. Sozialkosten - gesetzliche
10. Sozialkosten - übrige
11. Honorare und Vergütungen für Dienste
12. Kosten für die Zustellung von Zeitungen und Zeitschriften
13. Materialverbrauch und Einsatz fremden Verlagserzeugnisse und sonstiger Handelsware
14. vergebene Druckerei-, Buchbinderei- und Klischeeherstellungs-Arbeiten
15. Verbrauch von Brennstoffen, Energie u.dgl., von sonstigen Betriebsstoffen
16. Instandhaltungs- und Reparaturkosten
17. Mieten und Pachten
18. Steuern
19. Kosten für Werbung
20. Kfz-Kosten
21. Fremdkapitalzinsen
22. Versicherungsbeiträge
23. Abschreibungen, Sondervergünstigungen, GWG
24. Kommissionsgebühren
25. Lizenzgebühren
26. sonstige Kosten
27. **SUMME DER KOSTEN 8 bis 26**
28. **ÜBERSCHUSS 7 minus 27**

%			
	d		
	e		
	r		
	G		
	e		
	s		
	a		
	m		
	t		
	l		
	e		
	i		
	s		
	t		
	u		
	n		
	g		

K E N N Z I F F E R N

1. Gesamtleistung
2. Kosten
3. Überschuß
4. Beschäftigte (aus Tabelle 1.3)
5. Gesamtleistung je Beschäftigten (Kennziffer 1 geteilt durch Kennziffer 4)

DM			
DM			
DM			
Anz.			
DM			

IHRE KENNUMMER <hr style="border: 0; border-top: 1px solid black; margin: 2px 0;"/> Im Schriftwechsel bitte stets angeben	<h2 style="margin: 0;">Kostenstrukturstatistik 1992</h2> <h2 style="margin: 0;">Großhandel</h2> <p style="margin: 5px 0 0 0;">(einschließlich Außenhandel, auch Ein- und Verkaufsgenossenschaften und -vereinigungen)</p>
---	---

Rücksendung an: <div style="border: 1px solid black; height: 40px; margin: 10px 0;"></div> <p style="text-align: center; margin: 10px 0;">Statistisches Bundesamt</p> <p style="text-align: center; margin: 5px 0;">- VIC 23 -</p> <p style="text-align: center; margin: 5px 0;">Postfach 55 28</p> <p style="text-align: center; margin: 10px 0;">6200 Wiesbaden 1</p>	<div style="text-align: center; margin-bottom: 10px;"> </div> <p>Telefonisch erreichen Sie uns am besten in der Zeit von 8.30-15.30 Uhr (Mo.-Do.) 8.30-14.30 Uhr (Fr.) unter der Durchwahl (06 11) 75 25 23 und 75 26 26 Telefax (06 11) 72 40 00</p>
---	--

- **Zweck, Art und Umfang der Erhebung, Rechtsgrundlagen, Geheimhaltung, Hilfsmerkmale, Trennen und Löschen sowie Adreßdatei** siehe Erläuterungen, die Bestandteil des Erhebungsvordrucks sind.
- **Hinweise für die Ausfüllung:** Alle Angaben erbitten wir für das **Gesamtunternehmen**. Großhandelsunternehmen mit Einzelhandel, eigener Herstellung, Reparatur usw. füllen bitte diesen Erhebungsvordruck unter Einschluß dieser Tätigkeiten aus. – Berichtsjahr ist das **Geschäftsjahr 1992**. – Wenn keine Angabe in Betracht kommt, bitten wir bei der entsprechenden Position **einen Strich (–)** einzusetzen. – Bei den mit ☐ gekennzeichneten Positionen bitte die beigefügten **Erläuterungen** zum Erhebungsvordruck beachten.
- **Rücksendung:** Bitte senden Sie **einen** ausgefüllten Erhebungsvordruck **innerhalb von 6 Wochen nach Erhalt** an das Statistische Bundesamt. Der Erhebungsvordruck ist für die Benutzung von Fensterbriefumschlägen bereits voradressiert. Das zweite Exemplar ist für Ihre Akten bestimmt.

I. Allgemeine Fragen

4						
6	7	8	9	10	11	12

(Bitte nicht ausfüllen)

1. Geschäftsjahr vom bis

2. Kennzeichnung des Unternehmens

2.1 **Branche**
 Großhandel mit

Bitte bezeichnen Sie die Großhandelsbranche **genau**, z. B. Großhandel mit Süßwaren, Großhandel mit Spirituosen, Großhandel mit Baumaschinen und -geräten, Großhandel mit Schnittholz.

Falls Ihr Unternehmen in mehreren Branchen tätig ist, bitte **unbedingt** den Umsatzschwerpunkt angeben (z. B. Großhandel mit Spirituosen):

2.2 **Umsatzschwerpunkt**

2.3 Rechtsform des Unternehmens

2.3.1 Einzelunternehmen	Zutreffendes bitte ankreuzen	1
2.3.2 OHG, KG, GmbH & Co. KG		2
2.3.3 AG, GmbH, KGaA		3
2.3.4 Genossenschaften		4
2.3.5 Sonstige		5

2.4 Falls ein umsatzsteuerliches Organschaftsverhältnis vorliegt:

2.4.1 Muttergesellschaft	Zutreffendes bitte ankreuzen	1
2.4.2 Tochtergesellschaft		2

II. Tätige Personen im Durchschnitt des Geschäftsjahres 1992 ①

	Anzahl	
1. <u>Tätige Inhaber/innen, tätige Mitinhaber/innen und ohne Entgelt mithelfende Familienangehörige</u> ②		05
2. <u>Angestellte einschließlich Reisende im Angestelltenverhältnis</u> ③		06
3. <u>Sonstige Arbeitnehmer/innen (ohne Auszubildende)</u> ③		07
4. <u>Auszubildende</u>		08
5. <u>Summe (1 bis 4)</u>		09
Außerdem:		
6. <u>Selbständige Vertreter/innen</u>		10

		in vollen DM	
III. Posten der Bilanz		am Anfang des Geschäftsjahres 1992	am Ende
1. Sachanlagen ④			
1.1 Betrieblich genutzte Bauten auf eigenen und fremden Grundstücken und grundstücksgleichen Rechten (ohne 1.2 und 1.3)			11/12
1.2 Grundstücke und grundstücksgleiche Rechte (bebaut und unbebaut)			13/14
1.3 Technische Anlagen und Maschinen sowie andere Anlagen einschließlich Fahrzeugpark, Betriebs- und Geschäftsausstattung (soweit nicht in 1.1 und 1.2 enthalten) einschließlich Anlagen im Bau			15/16
2. Vorräte ⑤			
2.1 Handelswaren			17/18
2.2 Roh-, Hilfs- u. Betriebsstoffe			19/20
2.3 Selbsthergestellte und bearbeitete Halb- und Fertigerzeugnisse ⑥			21/22
3. Forderungen aus Lieferungen und sonstigen Leistungen ⑦ gegen fremde, gegen verbundene Unternehmen sowie gegen Unternehmen, mit denen ein Beteiligungsverhältnis besteht, ohne Wechselforderungen			23/24
4. Verbindlichkeiten aus Lieferungen und sonstigen Leistungen ⑦ gegenüber fremden, gegenüber verbundenen Unternehmen sowie gegenüber Unternehmen, mit denen ein Beteiligungsverhältnis besteht, ohne Wechsel- und Bankverbindlichkeiten			25/26

IV. Umsatz im Geschäftsjahr 1992

1. **Gesamtbetrag der abgerechneten Lieferungen und sonstigen Leistungen** (auch Eigenverbrauch) **ohne** Berücksichtigung der Zahlungseingänge. Hierzu gehören auch Umsätze im Kommissionsgeschäft, Streckengeschäft und Transithandel. Bitte Erlösschmälerungen wie Preisnachlässe, Rabatte sowie Jahresrückvergütungen, Boni, Retouren u. dgl. absetzen; ferner auch Kunden gewährte Skonti.
Nicht einzubeziehen sind durchlaufende Posten ⑧, Erlöse aus Land- und Forstwirtschaft sowie als **außerordentlich** und **betriebsfremd** anzusehende Erträge.

1.1 Gesamtbetrag ⑨ einschließlich Umsatzsteuer 27

1.2 Gesamtbetrag ⑨ ohne Umsatzsteuer 28

Vom Gesamtumsatz 1.2 entfielen auf das Streckengeschäft (nicht Transithandel) ⑩ 29

2. **Aufgliederung des vorstehenden Gesamtumsatzes von 1.2 ohne Umsatzsteuer**
 Falls **keine** ausreichenden Aufzeichnungen hierzu vorliegen, genügt **sorgfältige Schätzung**, notfalls in %.

	%	DM	
2.1 Umsatz von Handelswaren ⑪			30
2.1.1 im Großhandel ⑫			
2.1.2 im Einzelhandel ⑬			31
2.2 Umsatz von selbsthergestellten und bearbeiteten Halb- und Fertigerzeugnissen (auch Reparaturen, Installationen, Montagen, Legen von Fußbodenbelag u. dgl.)			32
2.3 Provisionen aus Handelsvermittlung ⑭			33
2.4 Übriger Umsatz (z. B. aus Fuhrbetrieb, Vermietung von Maschinen und betrieblichen Anlagen)			34

V. **Bestandsveränderung**
 an selbsthergestellten und bearbeiteten Halb- und Fertigerzeugnissen (Jahresendbestand abzüglich Jahresanfangsbestand 1992, siehe III.2.3) Bitte Vorzeichen (+ oder -) beachten 35

VI. **Andere aktivierte Eigenleistungen im Geschäftsjahr 1992** ⑮ 36

VII. **Gesamtleistung im Geschäftsjahr 1992** (= IV.1.2 plus oder minus V plus VI) 37

		in vollen DM
8. Steuern		
8.1 <u>Gewerbsteuer</u>		58
8.2 <u>Vermögensteuer bei körperschaftsteuerpflichtigen Unternehmen</u>		59
8.3 <u>Sonstige Steuern (z. B. Verbrauchsteuern ²⁷⁾, Grundsteuer; nicht Umsatz-, Einkommen-, Körperschaftsteuer. Die Kraftfahrzeugsteuer bitte unter VIII.9.6 angeben.)</u>		60
9. Sonstige betriebliche Aufwendungen		
9.1 <u>Abschreibungen auf Forderungen aus Lieferungen und Leistungen im Geschäftsjahr 1992 (auch soweit sie an verbundene oder beteiligte Unternehmen abgesetzt wurden)</u>		61
9.2 <u>Sondervergünstigungen laut Erläuterungen ²⁸⁾</u>		62
9.3 <u>Kosten für Werbung und Reisen ²⁹⁾</u>		63
9.3.1 <u>Kosten für Absatzwerbung</u>		
9.3.2 <u>Fahrtkosten und Reisespesen (ohne Kosten für Kraftfahrzeuge siehe VIII.9.6)</u>		64
9.4 <u>Gebühren und öffentliche Beiträge</u>		65
9.5 <u>Versicherungsbeiträge, ohne Versicherungen für Kraftfahrzeuge (VIII.9.6) oder für private Zwecke</u>		66
9.6 <u>Kosten des Fuhr- und Wagenparks ³⁰⁾ (einschließlich Steuern und Versicherungen, aber ohne Personalkosten, Leasing/Mieten und Abschreibungen)</u>		67
darin enthalten: Kraftfahrzeugsteuer		68
9.7 <u>Transportkosten (nur fremde Leistungen), soweit sie nicht zum Einstandswert der bezogenen Waren zu rechnen sind</u>		69
9.8 <u>Mieten und Pachten</u>		
9.8.1 <u>Miete für betrieblich genutzte Bauten, für Betriebs- und Geschäftsräume (einschließlich Lagerräume, Garagen, ohne betriebsfremd genutzte Räume) sowie Grundstückspachten (Pacht für das Unternehmen, siehe VIII.9.8.4)</u>		70
9.8.2 <u>Mietwert, d. h. Nutzungswert der vom Unternehmen betrieblich genutzten eigenen Bauten, der eigenen Betriebs- und Geschäftsräume, Lagerplätze usw. auf eigenen und gepachteten Grundstücken sowie grundstücksgleichen Rechten (z. B. Vergleichsmiete) ohne Kosten für Heizung, Beleuchtung u. dgl.</u>		71
9.8.3 <u>Leasing/Miete für Fahrzeuge aller Art, Maschinen, EDV-Anlagen, Geräte u. dgl.</u>		72
darin enthalten: Leasing für Fahrzeuge		73
9.8.4 <u>Pacht für das Unternehmen</u>		74
9.9 <u>Instandhaltungs- und Reparaturaufwand (soweit nicht im Materialaufwand [VIII.1] enthalten)</u>		
Nur fremde, nicht aktivierte Leistungen für betrieblich genutzte Bauten, Betriebs- und Geschäftsräume, Außenanlagen, auch für Maschinen, Einrichtungsgegenstände, Werkzeuge, Geräte u. dgl., aber nicht für Kraftfahrzeuge, die unter VIII.9.6 anzugeben sind.		75
9.10 <u>Provisionen (z. B. an selbständige Vertreter), ohne die unter VIII.3.2 ausgewiesenen</u>		76
9.11 <u>Sonstige betriebliche Aufwendungen, soweit vorstehend nicht erfaßt z. B. Aufwand für Verpackungs- und Büromaterial, Steuer- und Rechtsberatung sowie Porto und sonstige Postgebühren, Beiträge zu Wirtschaftsorganisationen, Bankspesen, EDV-Aufwand – nur fremde Leistungen – ohne Leasing/Miete (VIII.9.8.3)</u>		
Nicht anzugeben sind hier als außerordentlich und betriebsfremd anzusehende Aufwendungen, Umsatz-, Einkommen- und Körperschaftsteuer, Abschreibungen auf das Warenlager, Kunden gewährte Rabatte, Skonti u. dgl. sind vom Umsatz (IV.1) abzusetzen. Bei vergleichsweise hohen Beträgen geben Sie bitte an, um welche Aufwendungen es sich überwiegend handelt.		
		77
10. Summe (1 bis 9)		78

Wir empfehlen, vorstehende **Summe (10)** von der **Gesamtleistung (VII)** abzuziehen und zu prüfen, ob die Differenz mit den Aufzeichnungen des Unternehmens in etwa übereinstimmt.

Platz für zusätzliche Erläuterungen

Kostenstrukturstatistik 1992

Großhandel

(einschließlich Außenhandel, auch Ein- und Verkaufsgenossenschaften und -vereinigungen)

Erläuterungen zum Erhebungsvordruck

Zweck, Art und Umfang der Erhebungen

Die Kostenstrukturerhebungen werden auf freiwilliger und repräsentativer Grundlage durchgeführt. Ihre Ergebnisse dienen u. a. der Berechnung der Entstehung des Sozialprodukts, der berufspolitischen Arbeit von Verbänden und nicht zuletzt den Unternehmen selbst für Betriebsvergleiche.

Rechtsgrundlagen

Gesetz über Kostenstrukturstatistik (KoStrukStatG) in der im Bundesgesetzblatt Teil III, Gliederungsnummer 708-3, veröffentlichten bereinigten Fassung, zuletzt geändert durch Artikel 6 der Verordnung vom 26. März 1991 (BGBl. I S. 846) in Verbindung mit dem Gesetz über die Statistik für Bundeszwecke (Bundesstatistikgesetz-BStatG) vom 22. Januar 1987 (BGBl. I S. 462, 565), geändert durch Artikel 2 des Gesetzes vom 17. Dezember 1990 (BGBl. I S. 2837).

Die Erteilung der Auskunft ist freiwillig gemäß § 5 Abs. 1 KoStrukStatG in Verbindung mit § 15 Abs. 1 Satz 1 BStatG.

Geheimhaltung

Die erhobenen Einzelangaben werden nach § 16 BStatG geheimgehalten.

Hilfsmerkmale, Trennen und Löschen, Adreßdatei

Name und Anschrift des Unternehmens bzw. Name des Inhabers/der Inhaberin des Unternehmens sind Hilfsmerkmale, die lediglich der technischen Durchführung der Erhebung dienen. Sie werden zur Sicherstellung der Trennungs- und Löschungsvorschriften auf dem Erhebungsvordruck selbst nicht angeführt, so daß die gemachten Angaben nicht mehr unmittelbar dem Unternehmen zugeordnet werden können. Die verwendete Kennnummer dient der Unterscheidung der Unternehmen. Sie besteht lediglich aus einer laufenden frei vergebenen Nummer, die nach Abschluß der Plausibilitätsprüfung gelöscht wird.

Name und Anschrift des Unternehmens bzw. des Inhabers/der Inhaberin des Unternehmens werden zusammen mit dem entsprechenden Wirtschaftszweig zur Führung der gemäß § 13 BStatG vorgesehenen Adreßdatei verwendet. Sie dient ausschließlich statistikinternen Zwecken.

Berichtskreis

Die Erhebung erstreckt sich auf **Großhandelsunternehmen**, die im **Geschäftsjahr 1992** tätig waren.

Alle Angaben erbitten wir für das **Gesamtunternehmen** einschließlich aller Verkaufsstellen und Nebenbetriebe. Als Gesamtunternehmen gilt die kleinste rechtlich selbstständige Einheit (unabhängig von einer eventuellen Zugehörigkeit zu Konzernen oder Organschaften).

Großhandelsunternehmen mit Einzelhandel, eigener Herstellung, Reparatur- und sonstigen Dienstleistungen füllen bitte den Erhebungsvordruck unter Einschluß dieser Tätigkeiten aus.

Sollten Ihre Geschäftsunterlagen für die Beantwortung einzelner Fragen nicht ausreichen, genügen **sorgfältige Schätzungen**.

Ausfüllungshinweise

- ① Der **Jahresdurchschnitt** errechnet sich aus der Summe der **vollzeittätigen** Personen an den Monatsenden geteilt durch zwölf. Personen, die 1992 den Grundwehr- oder Zivildienst ableisteten, sind für diese Zeit **nicht** mitzuzählen. Als **Vollzeittätige** gelten Personen, die während der vollen, im befragten Unternehmen üblichen Arbeitszeit tätig waren. Zu den **Teilzeittätigen** rechnen Personen, die dauernd oder als Aushilfskräfte stundenweise, halbtags oder nur an bestimmten Tagen tätig waren. Sie sollen auf **Vollzeittätige** umgerechnet werden. Für die Umrechnung können z. B. die geleisteten bzw. bezahlten Arbeitsstunden herangezogen werden.
- ② Hier sind auch solche **mithelfende Familienangehörige** einzusetzen, die neben einer hauptberuflichen Tätigkeit auch in dem meldenden Unternehmen (z. B. für Buchführungsarbeiten) **ohne** Entgelt tätig waren. Familienangehörige, die im befragten Unternehmen in einem **vertraglichen** Lohn-, Gehalts- oder Ausbildungsverhältnis standen, sind nach der Art ihrer Stellung nur in die Zeilen II. 2 bis 4 einzutragen.

- ③ Für die Zuordnung als Arbeiter oder Angestellter ist die jeweilige Zugehörigkeit zur gesetzlichen Rentenversicherung maßgebend. Auszubildende sind unter II. 4 anzugeben. Zu den **Angestellten** zählen auch Gesellschafter, Vorstandsmitglieder und andere leitende Kräfte, soweit sie vom befragten Unternehmen Bezüge erhalten, die steuerlich als „Einkünfte aus nichtselbständiger Arbeit“ angesehen werden.

- ④ Bei den Sachanlagen erbitten wir — soweit möglich — **Bruttobeträge**, also vor Abzug von Subventionen oder sonstigen Zuschüssen.

- ⑤ Bei der **Bewertung** sind Bewertungsabschläge gemäß § 80 Einkommensteuer-Durchführungsverordnung für bestimmte Wirtschaftsgüter ausländischer Herkunft **nicht** zu berücksichtigen. Bestände an Kommissionsware gehören hier nicht zu den Vorräten.

- ⑥ Zu den **selbsthergestellten und bearbeiteten Erzeugnissen** gehören z. B. die Herstellung von Spirituosen im Nahrungsmittel-Großhandel, die Herstellung von Kisten im Rahmen eines Unternehmens des Holzgroßhandels. **Nicht** als Bearbeitung gelten hier handelsübliche Manipulationen (z. B. Umfüllen, Sortieren, Verpacken, Reifenlassen von Früchten, Trocknen, Reinigen, Begasen und Eosinieren von Getreide und Hülsenfrüchten; Aufbereiten, Mischen oder Beizen von Saatgut, von Getreide oder Hülsenfrüchten, Schneiden von Eisen und Stahl sowie von unedlen Metallen und deren Legierungen).

- ⑦ Ohne Forderungen bzw. Verbindlichkeiten aus Verkauf bzw. Erwerb von Anlagegütern, Kreditverpflichtungen u. dgl.

- ⑧ **Durchlaufende Posten**, die im Namen und für Rechnung eines anderen vereinnahmt und verausgabt wurden, gehören weder zum Umsatz noch zu den Kosten.

- ⑨ Folgende Lieferungen und sonstige Leistungen sind bei IV.1.1 und IV.1.2 mit anzugeben:

umsatzsteuerfreier Umsatz gemäß § 1 Umsatzsteuergesetz
nichtsteuerbarer Umsatz

Beim Vorhandensein von **umsatzsteuerlichen Organschaften** sind ebenfalls mit gleichen Beträgen aufzuführen:

Umsätze **zwischen** der Muttergesellschaft und ihren Tochtergesellschaften,

Umsätze **zwischen** den Tochtergesellschaften.

Die den **Unternehmen** gemäß §§ 1 und 1 a Berlinförderungsgesetz (BerlinFG) zustehenden **Kürzungen** der Umsatzsteuer bitten wir, dem Umsatz zuzurechnen. Soweit möglich, erbitten wir ferner eine Aufteilung der Kürzungsbeträge auf die einzelnen Umsatzzarten, ggf. sorgfältig geschätzt.

- ⑩ **Streckengeschäft** ist ein Eigengeschäft, bei dem die **Ware das Lager** des befragten Unternehmens **nicht berührt** und vom Lieferanten direkt an die Kunden geliefert wird.

Zum **Streckengeschäft** gehören **nicht**: a) **Agenturgeschäft**, bei dem die vermittelte Ware im Namen und für Rechnung des Lieferanten geliefert wird. b) **Transithandel**, bei dem die Ware von einem ausländischen Vorlieferanten direkt an einen ausländischen Abnehmer geliefert wird. In der Regel berühren die Waren nicht das Gebiet der Bundesrepublik Deutschland und auf keinen Fall das Lager des Transithändlers.

- ⑪ Der **Umsatz von Handelsware** schließt auch Verkaufserlöse aus dem **Kommissionsgeschäft** ein (Handel in eigenem Namen für fremde Rechnung), bei dem es sich häufig um eine Nebenfunktion des Groß- bzw. Einzelhandels (Handel in eigenem Namen für eigene Rechnung) handelt, sowie Verkaufserlöse aus dem **Streckengeschäft** und dem **Transithandel**.

Zum Umsatz von Handelsware rechnen auch Umsätze von Erzeugnissen aus eigener Landwirtschaft (z. B. Obst, Gemüse, Wein), wenn diese Erzeugnisse im Handelsbetrieb oder in einem angegliederten gewerblichen Nebenbetrieb umgesetzt werden. In diesen Fällen ist beim Wareneinsatz ein fiktiver Einstandswert mit anzugeben.

- ⑫ **Großhandel** liegt vor, wenn Waren in **eigenem Namen** für eigene oder fremde Rechnung (Kommissionshandel) an Abnehmer abgesetzt werden, die diese Waren weiterverkaufen, verarbeiten oder für sonstige betriebliche Zwecke verwenden oder wenn Behörden oder sonstige öffentliche Institutionen beliefert werden (Ausnahmen siehe unter „Einzelhandel“ ⑬).
- ⑬ Im **Einzelhandel** werden Waren in **eigenem Namen** für eigene oder fremde Rechnung vorwiegend an private Haushalte abgesetzt.
Zum Einzelhandel rechnet aber auch der Absatz an andere Abnehmer, z. B. an Unternehmen, wenn er in einer sonst nur im Einzelhandel üblichen Form (in jedermann zugänglichen offenen Verkaufsstellen) und/oder in verhältnismäßig **kleinen Mengen** an andere als Wiederverkäufer erfolgt. Beispiele sind Einzelhandel mit Eisenwaren, Büromaschinen und Bürobedarf sowie mit orthopädischen und medizinischen Artikeln.
- ⑭ **Handelsvermittlung** betreibt, wer Waren in **fremdem Namen** für fremde Rechnung absetzt. Auch die überwiegend von Ein- oder Verkaufsgenossenschaften oder -vereinigungen getätigten **Delkredere-/Zentralregulierungsgeschäfte** rechnen zur Handelsvermittlung; ferner diejenigen **Tankstellen**, die überwiegend Umsätze in **fremdem Namen** für fremde Rechnung tätigen (Agenturtankstellen). Tankstellen, die überwiegend Umsätze in **eigenem Namen** tätigen, zählen dagegen zum Einzelhandel.
- ⑮ Hier sollen die im Geschäftsjahr 1992 mit **eigenen** Arbeitskräften selbstgestellten Anlagen (z. B. Gebäude, Maschinen und maschinelle Anlagen, Einrichtungsgegenstände, Werkzeugschränke sowie Großreparaturen) angegeben werden, soweit für diese auch Kosten in VIII enthalten sind. Sie sind mit dem auf dem Anlagenkonto aktivierten Wert **vor** Abzug von Abschreibungen zu melden.
- ⑯ Wurden für Roh-, Hilfs- oder Betriebsstoffe Festwerte gebildet, fallen hierunter auch die laufenden Ersatzbeschaffungen ebenso evtl. vorgenommene Änderungen des jeweiligen Festwertes. Sofern steuerliche, das übliche Maß überschreitende Abschreibungen auf Vorräte vorgenommen worden sind, bitten wir, diese bei der Bewertung der Vorräte entsprechend zu berücksichtigen.
Der Materialaufwand für einen vorhandenen land- und forstwirtschaftlichen Nebenbetrieb (z. B. Saatgut, Dünge- und Pflanzenschutzmittel) sowie der Bezug von Treibstoffen u. dgl., wenn eine Tankstelle auf Provisionsbasis betrieben wird, sind nicht aufzuführen.
- ⑰ Soweit bei Fremdreparaturen der Materialaufwand **nicht** überwiegt, werden die Beträge für diese Leistungen unter den „Sonstigen betrieblichen Aufwendungen“ (VIII.9) erbeten.
- ⑱ Es handelt sich um die vom befragten Unternehmen an die **Zollverwaltung** entrichtete bzw. von dieser aufgeschobene oder gestundete **Verbrauchssteuer für bezogene Waren** (z. B. Kaffeesteuer, die für bezogenen Rohkaffee zusammen mit dem Einfuhrzoll und der Einfuhrumsatzsteuer erhoben wurde). Verbrauchssteuern, die bei der **Herstellung** verbrauchssteuerpflichtiger Erzeugnisse (z. B. bei einer angelegierten Brenneinheit) auftreten, sind **nicht** hier, sondern unter VIII.8.3 anzugeben.
- ⑲ Diese Angaben sind für eine exakte statistische Zuordnung notwendig.
- ⑳ **Ohne** Entgelt für tätige Inhaber und tätige Mitinhaber sowie mithelfende Familienangehörige, die im befragten Unternehmen in **keinem vertraglichen Lohn-, Gehalts- oder Ausbildungsverhältnis** standen.
- ㉑ **Einzubeziehen** sind sämtliche Zuschläge (z. B. Schicht- und Sonntagsarbeit), Leistungs-, Schmutz- und Erschwerniszulagen, Mietbeihilfen und Wohnungszuschüsse, Vergütungen für Feiertage, Urlaub, Arbeitsausfälle u. dgl., Lohn- und Gehaltsfortzahlung bei Krankheit, Zuschüsse zum Krankengeld, Wegezeitschädigungen und Fahrtkostenzuschüsse, Entschädigungen für nicht gewährten Urlaub, Gratifikationen, Gewinnbeteiligungen, Erfolgsprämien, zusätzliche Monatsgehälter, Urlaubsbeihilfen u. ä., Leistungen zur Förderung der Vermögensbildung an Arbeitnehmer; ferner Auslösungen, soweit hierfür Lohnsteuer entrichtet wurde. Auslösungen, Tagegelder u. ä., die als Spesenersatz gelten, sind unter VIII.9.3.2 auszuweisen. Zu den **Löhnen und Gehältern** gehören auch tarifrechtlich oder vertraglich vereinbarte Kindergelder und sonstige Familienzuschläge. Ebenfalls zu den **Löhnen und Gehältern** zählen die an Teilzeittätige gezahlten Vergütungen, ferner Bezüge von Gesellschaftern, Vorstandsmitgliedern und anderen leitenden Personen, soweit sie steuerlich als „Einkünfte aus nichtselbstständiger Arbeit“ angesehen werden. Die **Sachbezüge** sind mit dem Betrag einzusetzen, der dem Lohnsteuerabzug zugrundegelegt wurde.
Waren **Nettolöhne** vereinbart, so ist in diesen Fällen hier der Nettolohn **zuzüglich** Arbeitnehmeranteil des Lohnempfängers zur Sozialversicherung sowie zuzüglich Lohn- und Kirchensteuer anzugeben. Der Arbeitgeberanteil ist jedoch unter VIII.3.3.1 aufzuführen.
Nicht einzubeziehen sind auf das Geschäftsjahr bezogene Zahlungen aus betriebseigenen Mitteln für Kurzarbeit (Kurzarbeitergeld), die aus öffentlichen Mitteln erstattet worden sind oder auf die ein Erstattungsanspruch besteht (§ 72 Arbeitsförderungsgesetz).
- ㉒ Bei den **gesetzlichen Sozialkosten** sind auch die Aufwendungen und Zuschüsse zur Betriebskrankenkasse nach der Reichsversicherungsordnung (RVO) sowie die gesetzlich vorgeschriebenen Beiträge zur Krankenversicherung nichtversicherungspflichtiger Angestellter mit aufzuführen.
- ㉓ Die **übrigen Sozialkosten** umfassen die auf tariflicher, betriebs- und branchenüblicher Grundlage beruhenden bzw. freiwillig gewährten Sozialaufwendungen; ferner auch Beiträge zur Aus- und Fortbildung (z. B. Umlagebeiträge für Berufs- und Fachschulen), Zuschüsse für Verpflegung und Kleidung, Trennungsentschädigungen, Umzugsvergütungen.
Ebenfalls zu den übrigen Sozialkosten zählen hier dem Geschäftsjahr zuzurechnende Zahlungen an gemäß dem **Vorruhestandsgesetz** (VRG) ausgeschiedene Arbeitnehmer/innen (soweit nicht aus entsprechenden Rückstellungen gezahlt) sowie Rückstellungen für Verpflichtungen aus dem **Vorruhestandsgesetz**.
Die Vorruhestandsleistungen verstehen sich einschließlich der Arbeitgeberbeiträge zur Renten- und Krankenversicherung für den in Frage kommenden Personenkreis und abzüglich der im Rahmen der Vorruhestandsvereinbarungen geleisteten Zuschüsse der Bundesanstalt für Arbeit.
Zu den übrigen Sozialkosten gehören auch Rückstellungen für Leistungen nach dem Altersteilzeitgesetz sowie auf das Geschäftsjahr bezogene Zahlungen an Bezieher von Altersteilzeitleistungen, sofern diese nicht aus Rückstellungen für Altersteilzeitleistungen tätigt werden, abzüglich der von der Bundesanstalt für Arbeit erstatteten Beträge.
Zu den Sozialkosten zählen **nicht** Beiträge des Unternehmers zur Lebens-, Renten-, Krankenversicherung u. dgl. für sich und seine Familie.
- ㉔ Abschreibungen auf immaterielle Vermögensgegenstände sowie auf aktivierte Aufwendungen für Inangasetzung und Erweiterung des Geschäftsbetriebes sollen nicht enthalten sein.
- ㉕ Siehe § 275 Abs. 2 Ziff. 7 b Handelsgesetzbuch (HGB).
Abschreibungen auf Forderungen an verbundene und beteiligte Unternehmen, die nicht aufgrund von Lieferungen und sonstigen Leistungen entstanden sind sowie auf andere hier nicht ausdrücklich genannte Vermögensgegenstände („Sonstige Vermögensgegenstände“, „Wertpapiere“ und „Schecks, Kassenbestand ...“) bitten wir **nicht** einzubeziehen.
- ㉖ Zu den **Fremdkapitalzinsen**, die nicht mit Zinserträgen zu saldieren sind, gehören alle betrieblichen Schuldzinsen einschließlich Diskont (ohne Wechselspesen) und Provisionen für Bankkredite (insbesondere Kredit- und Überziehungsprovisionen sowie Kreditbereitstellungsprovisionen); ferner Zinsen für Lieferantenkredite. Fremdkapitalzinsen aufgrund reiner Finanzgeschäfte dürfen **nicht** enthalten sein. **Bankspesen** (z. B. Kontoführungsgebühren, Provisionen aus dem Zahlungsverkehr und dem Effektingeschäft) sind dagegen unter VIII.9.11 anzugeben.
- ㉗ Es sind **nur Verbrauchssteuern** auszuweisen, die bei einer **eigenen Herstellung** von verbrauchssteuerpflichtigen Erzeugnissen (z. B. beim Betreiben einer eigenen Brenneinheit) vom befragten Unternehmen **direkt** an die Zollverwaltung zu entrichten waren.
Die **Sektsteuer für bezogenen Sekt** ist **nicht** hier, sondern beim Materialaufwand mit anzugeben.
Bei **Kaffeeröstereien**, die üblicherweise die **Kaffeesteuer** zusammen mit dem Einfuhrzoll und der Einfuhrumsatzsteuer entrichten, gehört sie zum Materialaufwand. Daher ist die Kaffeesteuer hier nicht zu melden.
- ㉘ Hierzu zählen **Sondervergünstigungen** nach den §§ 7 d, e und g Einkommensteuergesetz, 80 und 82 f Einkommensteuer-Durchführungsverordnung 1990 und § 14 Berlinförderungs-gesetz sowie Sonderabschreibungen nach § 3 Zonenrandförderungs-gesetz.
Soweit Abschreibungen in „Sonderposten mit Rücklageanteil“ für Bauten (auf eigenen, fremden Grundstücken und grundstücksgleichen Rechten) sowie auf fertige und im Bau befindliche Anlagen, auf Maschinen sowie Betriebs- und Geschäftsausstattung eingestellt wurden, erbitten wir die Angabe hier.
- ㉙ Hierzu gehören sämtliche Sachkosten für die Werbung und alle Reisespesen einschließlich Spesenzuschüsse für die Reisenden. Einzusetzen sind u. a. die Kosten für Werbedrucksachen, Inserate, Musterkoffer, Kataloge, Kollektionen und sonstige Reklamekosten. Gehälter der Reisenden zählen zu den Personalkosten VIII.3.1.
- ㉚ Zu den **Kosten des Fuhr- und Wagenparks**, soweit **betriebsbedingt**, gehören Treibstoffverbrauch, Instandhaltungskosten, Fahrzeugversicherungen und Kraftfahrzeugsteuer sowie sonstige laufende Betriebskosten.
Dagegen sind Kosten für Fahrpersonal unter VIII.3 die Kosten aus Leasing- und Mietverträgen für Kraftfahrzeuge sowie die Miete für Garagen unter VIII.9.8 und die steuerlichen Abschreibungen unter VIII.4.1 aufzuführen. Falls ein Sammelkonto für die Kraftfahrzeugkosten besteht und die Ausgliederung der einzelnen Kostenarten auf besondere Schwierigkeiten stößt, genügt eine sorgfältig geschätzte Angabe bei den einzelnen Positionen.

IHRE KENNUMMER <hr style="border: 0; border-top: 1px solid black; margin: 5px 0;"/> Im Schriftwechsel bitte stets angeben	<h2 style="margin: 0;">Kostenstrukturstatistik 1992</h2> <h2 style="margin: 0;">Großhandel</h2> <p style="margin: 5px 0;">(einschließlich Außenhandel, auch Ein- und Verkaufsgenossenschaften und -vereinigungen)</p>
Rücksendung an: <div style="display: flex; justify-content: space-between; align-items: flex-start; margin-top: 20px;"> <div style="width: 45%;"> <p>Statistisches Bundesamt Zweigstelle Berlin DEO B/Kostenstruktur Postfach 276 O-1026 Berlin</p> </div> <div style="width: 50%; font-size: small;"> <p>Telefonisch erreichen Sie uns am besten in der Zeit von 8.30-15.30 Uhr (Mo.-Do.) 8.30-14.30 Uhr (Fr.) unter der Durchwahl Berlin 0 30 / 23 24 65 53 0 30 / 23 24 65 56 0 30 / 23 24 63 80 Telefax Durchwahl 0 30 / 23 24 64 00 0 30 / 23 24 64 01 0 30 / 23 24 64 02</p> </div> </div>	
<p>● Zweck, Art und Umfang der Erhebung, Rechtsgrundlagen, Geheimhaltung, Hilfsmerkmale, Trennen und Löschen sowie Adreßdatei siehe Erläuterungen, die Bestandteil des Erhebungsvordrucks sind.</p> <p>● Hinweise für die Ausfüllung: Alle Angaben erbitten wir für das Gesamtunternehmen. Großhandelsunternehmen mit Einzelhandel, eigener Herstellung, Reparatur usw. füllen bitte diesen Erhebungsvordruck unter Einschluß dieser Tätigkeiten aus. – Berichtsjahr ist das Geschäftsjahr 1992. – Wenn keine Angabe in Betracht kommt, bitten wir bei der entsprechenden Position einen Strich (–) einzusetzen. – Bei den mit ○ gekennzeichneten Positionen bitte die beigefügten Erläuterungen zum Erhebungsvordruck beachten.</p> <p>● Rücksendung: Bitte senden Sie einen ausgefüllten Erhebungsvordruck innerhalb von 6 Wochen nach Erhalt an das Statistische Bundesamt. Der Erhebungsvordruck ist für die Benutzung von Fensterbriefumschlägen bereits voradressiert. Das zweite Exemplar ist für Ihre Akten bestimmt.</p>	

I. Allgemeine Fragen

4						
6	7	8	9	10	11	12

(Bitte nicht ausfüllen)

02

1. Geschäftsjahr vom bis

2. Kennzeichnung des Unternehmens

2.1 **Branche**
 Großhandel mit

Bitte bezeichnen Sie die Großhandelsbranche **genau**, z. B. Großhandel mit Süßwaren, Großhandel mit Spirituosen, Großhandel mit Baumaschinen und -geräten, Großhandel mit Schnittholz.

Falls Ihr Unternehmen in mehreren Branchen tätig ist, bitte **unbedingt** den Umsatzschwerpunkt angeben (z. B. Großhandel mit Spirituosen):

2.2 **Umsatzschwerpunkt**

2.3 **Rechtsform des Unternehmens**

2.3.1 Einzelunternehmen		1
2.3.2 OHG, KG, GmbH & Co. KG		2
2.3.3 AG, GmbH, KGaA		3
2.3.4 Genossenschaften		4
2.3.5 Sonstige		5

2.4 **Falls ein umsatzsteuerliches Organschaftsverhältnis vorliegt:**

2.4.1 Muttergesellschaft		1
2.4.2 Tochtergesellschaft		2

II. Tätige Personen im Durchschnitt des Geschäftsjahres 1992 ①

Anzahl

05

1. <u>Tätige Inhaber/innen, tätige Mitinhaber/innen und ohne Entgelt mithelfende Familienangehörige ②</u>		05
2. <u>Angestellte einschließlich Reisende im Angestelltenverhältnis ③</u>		06
3. <u>Sonstige Arbeitnehmer/innen (ohne Auszubildende) ③</u>		07
4. <u>Auszubildende</u>		08
5. <u>Summe (1 bis 4)</u>		09
Außerdem:		
6. <u>Selbständige Vertreter/innen</u>		10

		in vollen DM	
III. Posten der Bilanz		am Anfang des Geschäftsjahres 1992	am Ende
1. Sachanlagen ④			
1.1 Betrieblich genutzte Bauten auf eigenen und fremden Grundstücken und grundstücksgleichen Rechten (ohne 1.2 und 1.3)			11/12
1.2 Grundstücke und grundstücksgleiche Rechte (bebaut und unbebaut)			13/14
1.3 Technische Anlagen und Maschinen sowie andere Anlagen einschließlich Fahrzeugpark, Betriebs- und Geschäftsausstattung (soweit nicht in 1.1 und 1.2 enthalten) einschließlich Anlagen im Bau			15/16
2. Vorräte ⑤			
2.1 Handelswaren			17/18
2.2 Roh-, Hilfs- u. Betriebsstoffe			19/20
2.3 Selbsthergestellte und bearbeitete Halb- und Fertigerzeugnisse ⑥			21/22
3. Forderungen aus Lieferungen und sonstigen Leistungen ⑦ gegen fremde, gegen verbundene Unternehmen sowie gegen Unternehmen, mit denen ein Beteiligungsverhältnis besteht, ohne Wechselforderungen			23/24
4. Verbindlichkeiten aus Lieferungen und sonstigen Leistungen ⑦ gegenüber fremden, gegenüber verbundenen Unternehmen sowie gegenüber Unternehmen, mit denen ein Beteiligungsverhältnis besteht, ohne Wechsel- und Bankverbindlichkeiten			25/26

IV. Umsatz im Geschäftsjahr 1992

1. **Gesamtbetrag der abgerechneten Lieferungen und sonstigen Leistungen** (auch Eigenverbrauch) **ohne** Berücksichtigung der Zahlungseingänge. Hierzu gehören auch Umsätze im Kommissionsgeschäft, Streckengeschäft und Transithandel. Bitte Erlösschmälerungen wie Preisnachlässe, Rabatte sowie Jahresrückvergütungen, Boni, Retouren u. dgl. absetzen; ferner auch Kunden gewährte Skonti.
Nicht einzubeziehen sind durchlaufende Posten ⑧, Erlöse aus Land- und Forstwirtschaft sowie als **außerordentlich** und **betriebsfremd** anzusehende Erträge.

1.1 Gesamtbetrag ⑨ einschließlich Umsatzsteuer 27

1.2 Gesamtbetrag ⑨ ohne Umsatzsteuer 28

Vom Gesamtumsatz 1.2 entfielen auf das Streckengeschäft (nicht Transithandel) ⑩ 29

2. **Aufgliederung des vorstehenden Gesamtumsatzes von 1.2 ohne Umsatzsteuer**
 Falls **keine** ausreichenden Aufzeichnungen hierzu vorliegen, genügt **sorgfältige Schätzung**, notfalls in %.

	%	DM	
2.1 Umsatz von Handelswaren ⑪			30
2.1.1 im Großhandel ⑫			
2.1.2 im Einzelhandel ⑬			31
2.2 Umsatz von selbsthergestellten und bearbeiteten Halb- und Fertigerzeugnissen (auch Reparaturen, Installationen, Montagen, Legen von Fußbodenbelag u. dgl.)			32
2.3 Provisionen aus Handelsvermittlung ⑭			33
2.4 Übriger Umsatz (z. B. aus Fuhrbetrieb, Vermietung von Maschinen und betrieblichen Anlagen)			34

V. **Bestandsveränderung**
 an selbsthergestellten und bearbeiteten Halb- und Fertigerzeugnissen (Jahresendbestand abzüglich Jahresanfangsbestand 1992, siehe III.2.3) Bitte Vorzeichen (+ oder -) beachten 35

VI. **Andere aktivierte Eigenleistungen im Geschäftsjahr 1992 ⑮** 36

VII. **Gesamtleistung im Geschäftsjahr 1992 (= IV.1.2 plus oder minus V plus VI)** 37

		in vollen DM
8. Steuern		
8.1	Gewerbsteuer	58
8.2	Sonstige Steuern (z. B. Verbrauchsteuern ②⑦, Grundsteuer; nicht Umsatz-, Einkommen-, Körperschaftsteuer. Die Kraftfahrzeugsteuer bitte unter VIII.9.6 angeben.)	60
9. Sonstige betriebliche Aufwendungen		
9.1	Abschreibungen auf Forderungen aus Lieferungen und Leistungen im Geschäftsjahr 1992 (auch soweit sie an verbundene oder beteiligte Unternehmen abgesetzt wurden)	61
9.2	Sondervergünstigungen laut Erläuterungen ②⑧	62
9.3	Kosten für Werbung und Reisen ②⑨	
9.3.1	Kosten für Absatzwerbung	63
9.3.2	Fahrtkosten und Reisespesen (ohne Kosten für Kraftfahrzeuge siehe VIII.9.6)	64
9.4	Gebühren und öffentliche Beiträge	65
9.5	Versicherungsbeiträge, ohne Versicherungen für Kraftfahrzeuge (VIII.9.6) oder für private Zwecke	66
9.6	Kosten des Fuhr- und Wagenparks ③⑩ (einschließlich Steuern und Versicherungen, aber ohne Personalkosten, Leasing/Mieten und Abschreibungen)	67
	darin enthalten: Kraftfahrzeugsteuer	68
9.7	Transportkosten (nur fremde Leistungen), soweit sie nicht zum Einstandswert der bezogenen Waren zu rechnen sind	69
9.8	Mieten und Pachten	
9.8.1	Miete für betrieblich genutzte Bauten, für Betriebs- und Geschäftsräume (einschließlich Lagerräume, Garagen, ohne betriebsfremd genutzte Räume) sowie Grundstückspachten (Pacht für das Unternehmen, siehe VIII.9.8.4)	70
9.8.2	Mietwert, d. h. Nutzungswert der vom Unternehmen betrieblich genutzten eigenen Bauten, der eigenen Betriebs- und Geschäftsräume, Lagerplätze usw. auf eigenen und gepachteten Grundstücken sowie grundstücksgleichen Rechten (z. B. Vergleichsmiete) ohne Kosten für Heizung, Beleuchtung u. dgl.	71
9.8.3	Leasing/Miete für Fahrzeuge aller Art, Maschinen, EDV-Anlagen, Geräte u. dgl.	72
	darin enthalten: Leasing für Fahrzeuge	73
9.8.4	Pacht für das Unternehmen	74
9.9	Instandhaltungs- und Reparaturaufwand (soweit nicht im Materialaufwand [VIII.1] enthalten) Nur fremde, nicht aktivierte Leistungen für betrieblich genutzte Bauten, Betriebs- und Geschäftsräume, Außenanlagen, auch für Maschinen, Einrichtungsgegenstände, Werkzeuge, Geräte u. dgl., aber nicht für Kraftfahrzeuge, die unter VIII.9.6 anzugeben sind.	75
9.10	Provisionen (z. B. an selbständige Vertreter), ohne die unter VIII.3.2 ausgewiesenen	76
9.11	Sonstige betriebliche Aufwendungen, soweit vorstehend nicht erfaßt z. B. Aufwand für Verpackungs- und Büromaterial, Steuer- und Rechtsberatung, sowie Porto und sonstige Postgebühren, Beiträge zu Wirtschaftsorganisationen, Bankspesen, EDV-Aufwand – nur fremde Leistungen – ohne Leasing/Miete (VIII.9.8.3) Nicht anzugeben sind hier als außerordentlich und betriebsfremd anzusehende Aufwendungen, Umsatz-, Einkommen- und Körperschaftsteuer, Abschreibungen auf das Warenlager, Kunden gewährte Rabatte, Skonti u. dgl. sind vom Umsatz (IV.1) abzusetzen. Bei vergleichsweise hohen Beträgen geben Sie bitte an, um welche Aufwendungen es sich überwiegend handelt.	
		77
10. Summe (1 bis 9)		78

Wir empfehlen, vorstehende **Summe (10)** von der **Gesamtleistung (VII)** abzuziehen und zu prüfen, ob die Differenz mit den Aufzeichnungen des Unternehmens in etwa übereinstimmt.

Platz für zusätzliche Erläuterungen

Um Rückfragen zu erleichtern, bitten wir um folgende Angabe: Zuständige(r) Bearbeiter/in: _____

Telefon-Nummer : _____ / _____
Vorwahl Ruf-Nummer

Kostenstrukturstatistik 1992

Großhandel

(einschließlich Außenhandel, auch Ein- und Verkaufsgenossenschaften und -vereinigungen)

Erläuterungen zum Erhebungsvordruck

Zweck, Art und Umfang der Erhebungen

Die Kostenstrukturserhebungen werden auf freiwilliger und repräsentativer Grundlage durchgeführt. Ihre Ergebnisse dienen u. a. der Berechnung der Entstehung des Sozialprodukts, der berufspolitischen Arbeit von Verbänden und nicht zuletzt den Unternehmen selbst für Betriebsvergleiche.

Rechtsgrundlagen

Gesetz über Kostenstrukturstatistik (KoStrukStatG) in der im Bundesgesetzblatt Teil III, Gliederungsnummer 708-3, veröffentlichten bereinigten Fassung, zuletzt geändert durch § 13 Abs. 1 des Gesetzes vom 6. November 1975 (BGBl. I S. 2779) in Verbindung mit Artikel 6 der Statistikanpassungsverordnung (StatAV) vom 26. März 1991 (BGBl. I S. 846) und dem Gesetz über die Statistik für Bundeszwecke (Bundesstatistikgesetz-BStatG) vom 22. Januar 1987 (BGBl. I S. 462, 565), geändert durch Artikel 2 des Gesetzes vom 17. Dezember 1990 (BGBl. I S. 2837). Die Erteilung der Auskunft ist freiwillig gemäß § 5 Abs. 1 KoStrukStatG in Verbindung mit § 15 Abs. 1 Satz 1 BStatG.

Geheimhaltung

Die erhobenen Einzelangaben werden nach § 16 BStatG geheimgehalten.

Hilfsmerkmale, Trennen und Löschen, Adreßdatei

Name und Anschrift des Unternehmens bzw. Name des Inhabers/der Inhaberin des Unternehmens sind Hilfsmerkmale, die lediglich der technischen Durchführung der Erhebung dienen. Sie werden zur Sicherstellung der Trennungs- und Löschungsverschriften auf dem Erhebungsvordruck selbst nicht angeführt, so daß die gemachten Angaben nicht mehr unmittelbar dem Unternehmen zugeordnet werden können. Die verwendete Kennnummer dient der Unterscheidung der Unternehmen. Sie besteht lediglich aus einer laufenden frei vergebenen Nummer, die nach Abschluß der Plausibilitätsprüfung gelöscht wird.

Name und Anschrift des Unternehmens bzw. des Inhabers/der Inhaberin des Unternehmens werden zusammen mit dem entsprechenden Wirtschaftszweig zur Führung der gemäß § 13 BStatG vorgesehenen Adreßdatei verwendet. Sie dient ausschließlich statistischen Zwecken.

Berichtskreis

Die Erhebung erstreckt sich auf Großhandelsunternehmen, die im Geschäftsjahr 1992 tätig waren.

Alle Angaben erbitten wir für das Gesamtunternehmen einschließlich aller Verkaufsstellen und Nebenbetriebe. Als Gesamtunternehmen gilt die kleinste rechtlich selbständige Einheit (unabhängig von einer eventuellen Zugehörigkeit zu Konzernen oder Organschaften).

Großhandelsunternehmen mit Einzelhandel, eigener Herstellung, Reparatur- und sonstigen Dienstleistungen füllen bitte den Erhebungsvordruck unter Einschluß dieser Tätigkeiten aus.

Sollten Ihre Geschäftsunterlagen für die Beantwortung einzelner Fragen nicht ausreichen, genügen sorgfältige Schätzungen.

Ausfüllungshinweise

- ① Der **Jahresdurchschnitt** errechnet sich aus der Summe der **vollzeittätigen** Personen an den Monatsenden geteilt durch zwölf. Personen, die 1992 den Grundwehr- oder Zivildienst ableisteten, sind für diese Zeit nicht mitzuzählen. Als **Vollzeittätige** gelten Personen, die während der vollen, im befragten Unternehmen üblichen Arbeitszeit tätig waren. Zu den **Teilzeittätigen** rechnen Personen, die dauernd oder als Aushilfskräfte stundenweise, halbtags oder nur an bestimmten Tagen tätig waren. Sie sollen auf **Vollzeittätige** umgerechnet werden. Für die Umrechnung können z. B. die geleisteten bzw. bezahlten Arbeitsstunden herangezogen werden.
- ② Hier sind auch solche **mithelfende Familienangehörige** einzusetzen, die neben einer hauptberuflichen Tätigkeit auch in dem meldenden Unternehmen (z. B. für Buchführungsarbeiten) ohne Entgelt tätig waren. Familienangehörige, die im befragten Unternehmen in einem **vertraglichen Lohn-, Gehalts- oder Ausbildungsverhältnis** standen, sind nach der Art ihrer Stellung nur in die Zeilen II.2 bis 4 einzutragen.

- ③ Für die Zuordnung als Arbeiter oder Angestellter ist die jeweilige Zugehörigkeit zur gesetzlichen Rentenversicherung maßgebend. Auszubildende sind unter II.4 anzugeben. Zu den **Angestellten** zählen auch Gesellschafter, Vorstandsmitglieder und andere leitende Kräfte, soweit sie vom befragten Unternehmen Bezüge erhalten, die steuerlich als „Einkünfte aus nichtselbständiger Arbeit“ angesehen werden.

- ④ Bei den Sachanlagen erbitten wir — soweit möglich — **Bruttobeträge**, also vor Abzug von Subventionen oder sonstigen Zuschüssen.

- ⑤ Bei der **Bewertung** sind Bewertungsabschläge gemäß § 80 Einkommensteuer-Durchführungsverordnung für bestimmte Wirtschaftsgüter ausländischer Herkunft **nicht** zu berücksichtigen. Bestände an Kommissionsware gehören hier nicht zu den Vorräten.

- ⑥ Zu den **selbsthergestellten und bearbeiteten Erzeugnissen** gehören z. B. die Herstellung von Spirituosen im Nahrungsmittel-Großhandel, die Herstellung von Kisten im Rahmen eines Unternehmens des Holzgroßhandels. **Nicht** als Bearbeitung gelten hier handelsübliche Manipulationen (z. B. Umfüllen, Sortieren, Verpacken, Reifenlassen von Früchten, Trocknen, Reinigen, Begasen und Eosinieren von Getreide und Hülsenfrüchten; Aufbereiten, Mischen oder Beizen von Saatgut, von Getreide oder Hülsenfrüchten, Schneiden von Eisen und Stahl sowie von unedlen Metallen und deren Legierungen).

- ⑦ **Ohne Forderungen** bzw. Verbindlichkeiten aus Verkauf bzw. Erwerb von Anlagegütern, Kreditverpflichtungen u. dgl.

- ⑧ **Durchlaufende Posten**, die im Namen und für Rechnung eines anderen vereinnahmt und verausgabt wurden, gehören weder zum Umsatz noch zu den Kosten.

- ⑨ Folgende Lieferungen und sonstige Leistungen sind bei IV.1.1 und IV.1.2 mit anzugeben:

umsatzsteuerfreier Umsatz gemäß § 1 Umsatzsteuergesetz
nichtsteuerbarer Umsatz

Beim Vorhandensein von **umsatzsteuerlichen Organschaften** sind ebenfalls mit gleichen Beträgen aufzuführen:

Umsätze zwischen der Muttergesellschaft und ihren Tochtergesellschaften,

Umsätze zwischen den Tochtergesellschaften.

Die den Unternehmen gemäß §§ 1 und 1a Berlinforderungsgesetz (BerlinFG) zustehenden **Kürzungen** der Umsatzsteuer: bitten wir, dem Umsatz zuzurechnen. Soweit möglich, erbitten wir ferner eine Aufteilung der Kürzungsbeträge auf die einzelnen Umsatzzarten, ggf. sorgfältig geschätzt.

- ⑩ **Streckengeschäft** ist ein Eigengeschäft, bei dem die **Ware das Lager** des befragten Unternehmens **nicht berührt** und vom Lieferanten direkt an die Kunden geliefert wird.

Zum **Streckengeschäft** gehören nicht: a) **Agenturgeschäft**, bei dem die vermittelte Ware im Namen und für Rechnung des Lieferanten geliefert wird. b) **Transithandel**, bei dem die Ware von einem ausländischen Vorlieferanten direkt an einen ausländischen Abnehmer geliefert wird. In der Regel berühren die Waren nicht das Gebiet der Bundesrepublik Deutschland und auf keinen Fall das Lager des Transithändlers.

- ⑪ Der **Umsatz von Handelsware** schließt auch Verkaufserlöse aus dem **Kommissionsgeschäft** ein (Handel in eigenem Namen für fremde Rechnung), bei dem es sich häufig um eine Nebenfunktion des Groß- bzw. Einzelhandels (Handel in eigenem Namen für eigene Rechnung) handelt, sowie Verkaufserlöse aus dem **Streckengeschäft** und dem **Transithandel**.

Zum Umsatz von Handelsware rechnen auch Umsätze von Erzeugnissen aus eigener Landwirtschaft (z. B. Obst, Gemüse, Wein), wenn diese Erzeugnisse im Handelsbetrieb oder in einem angegliederten gewerblichen Nebenbetrieb umgesetzt werden. In diesen Fällen ist beim Wareneinsatz ein fiktiver Einstandswert mit anzugeben.

- ⑫ **Großhandel** liegt vor, wenn Waren in **eigenem Namen** für eigene oder fremde Rechnung (Kommissionshandel) an Abnehmer abgesetzt werden, die diese Waren weiterverkaufen, verarbeiten oder für sonstige betriebliche Zwecke verwenden oder wenn Behörden oder sonstige öffentliche Institutionen beliefert werden (Ausnahmen siehe unter „Einzelhandel“ ⑬).
- ⑬ Im **Einzelhandel** werden Waren in **eigenem Namen** für eigene oder fremde Rechnung vorwiegend an private Haushalte abgesetzt.
Zum Einzelhandel rechnet aber auch der Absatz an andere Abnehmer, z. B. an Unternehmen, wenn er in einer sonst nur im Einzelhandel üblichen Form (in jedermann zugänglichen offenen Verkaufsstellen) und/oder in verhältnismäßig **kleinen Mengen** an andere als Wiederverkäufer erfolgt. Beispiele sind Einzelhandel mit Eisenwaren, Büromaschinen und Bürobedarf sowie mit orthopädischen und medizinischen Artikeln.
- ⑭ **Handelsvermittlung** betreibt, wer Waren in **fremdem Namen** für fremde Rechnung absetzt. Auch die überwiegend von Ein- oder Verkaufsgenossenschaften oder -vereinigungen getätigten **Delkrede-/Zentralregulierungsgeschäfte** rechnen zur Handelsvermittlung; ferner diejenigen **Tankstellen**, die überwiegend Umsätze in **fremdem Namen** für fremde Rechnung tätigen (Agenturtankstellen). Tankstellen, die überwiegend Umsätze in **eigenem Namen** tätigen, zählen dagegen zum Einzelhandel.
- ⑮ Hier sollen die im Geschäftsjahr 1992 mit **eigenen Arbeitskräften** selbst erstellten Anlagen (z. B. Gebäude, Maschinen und maschinelle Anlagen, Einrichtungsgegenstände, Werkzeugschränke sowie Großreparaturen) angegeben werden, soweit für diese auch Kosten in VIII enthalten sind. Sie sind mit dem auf dem Anlagenkonto aktivierten Wert **vor** Abzug von Abschreibungen zu melden.
- ⑯ Wurden für Roh-, Hilfs- oder Betriebsstoffe Festwerte gebildet, fallen hierunter auch die laufenden Ersatzbeschaffungen ebenso evtl. vorgenommene Änderungen des jeweiligen Festwertes. Sofern steuerliche, das übliche Maß überschreitende Abschreibungen auf Vorräte vorgenommen worden sind, bitten wir, diese bei der Bewertung der Vorräte entsprechend zu berücksichtigen.
Der Materialaufwand für einen vorhandenen land- und forstwirtschaftlichen Nebenbetrieb (z. B. Saatgut, Düngemittel und Pflanzenschutzmittel) sowie der Bezug von Treibstoffen u. dgl., wenn eine Tankstelle auf Provisionsbasis betrieben wird, sind nicht aufzuführen.
- ⑰ Soweit bei Fremdreparaturen der Materialaufwand **nicht** überwiegt, werden die Beträge für diese Leistungen unter den „Sonstigen betrieblichen Aufwendungen“ (VIII.9) erbeten.
- ⑱ Es handelt sich um die vom befragten Unternehmen an die **Zollverwaltung** entrichtete bzw. von dieser aufgeschobene oder gestundete **Verbrauchssteuer für bezogene Waren** (z. B. Kaffeesteuer, die für bezogenen Rohkaffee zusammen mit dem Einfuhrzoll und der Einfuhrumsatzsteuer erhoben wurde). Verbrauchssteuern, die bei der **Herstellung** verbrauchssteuerpflichtiger Erzeugnisse (z. B. bei einer angegliederten Brennerlei) auftreten, sind nicht hier, sondern unter VIII.8.3 anzugeben.
- ⑲ Diese Angaben sind für eine exakte statistische Zuordnung notwendig.
- ⑳ **Ohne Entgelt** für tätige Inhaber und tätige Mitinhaber sowie mithelfende Familienangehörige, die im befragten Unternehmen in **keinem vertraglichen Lohn-, Gehalts- oder Ausbildungsverhältnis** standen.
- ㉑ **Einzubeziehen** sind sämtliche Zuschläge (z. B. Schicht- und Sonntagsarbeit), Leistungs-, Schmutz- und Erschwerniszulagen, Mietbeihilfen und Wohnungszuschüsse, Vergütungen für Feiertage, Urlaub, Arbeitsausfälle u. dgl., Lohn- und Gehaltsfortzahlung bei Krankheit, Zuschüsse zum Krankengeld, Wegezeitentschädigungen und Fahrtkostenzuschüsse, Entschädigungen für nicht gewährten Urlaub, Gratifikationen, Gewinnbeteiligungen, Erfolgsprämien, zusätzliche Monatsgehälter, Urlaubsbeihilfen u. ä., Leistungen zur Förderung der Vermögensbildung an Arbeitnehmer; ferner Auslösungen, soweit hierfür Lohnsteuer entrichtet wurde. Auslösungen, Tagesgelder u. ä., die als Spesenersatz gelten, sind unter VIII.9.3.2 auszuweisen. Zu den **Löhnen und Gehältern** gehören auch tarifrechtlich oder vertraglich vereinbarte Kindergelder und sonstige Familienzuschläge. Ebenfalls zu den **Löhnen und Gehältern** zählen die an Teilzeitlöhne gezahlten Vergütungen, ferner Bezüge von Gesellschaftern, Vorstandsmitgliedern und anderen leitenden Personen, soweit sie steuerlich als „Einkünfte aus nichtselbstständiger Arbeit“ angesehen werden. Die **Sachbezüge** sind mit dem Betrag einzusetzen, der dem Lohnsteuerabzug zugrunde gelegt wurde.
Waren **Nettolöhne** vereinbart, so ist in diesen Fällen hier der **Nettolohn zuzüglich Arbeitnehmeranteil des Lohnempfängers** zur Sozialversicherung sowie zuzüglich Lohn- und Kirchensteuer anzugeben. Der Arbeitgeberanteil ist jedoch unter VIII.3.3.1 aufzuführen.
Nicht einzubeziehen sind auf das Geschäftsjahr bezogene Zahlungen aus betriebseigenen Mitteln für Kurzarbeit (Kurzarbeitergeld), die aus öffentlichen Mitteln erstattet worden sind oder auf die ein Erstattungsanspruch besteht (§ 72 Arbeitsförderungsgesetz).
- ㉒ Bei den **gesetzlichen Sozialkosten** sind auch die Aufwendungen und Zuschüsse zur Betriebskrankenkasse nach der Reichsversicherungsordnung (RVO) sowie die gesetzlich vorgeschriebenen Beiträge zur Krankenversicherung nichtversicherungspflichtiger Angestellter mit aufzuführen.
- ㉓ Die **übrigen Sozialkosten** umfassen die auf tariflicher, betriebs- und branchenüblicher Grundlage beruhenden bzw. freiwillig gewährten Sozialaufwendungen; ferner auch Beiträge zur Aus- und Fortbildung (z. B. Umlagebeiträge für Berufs- und Fachschulen), Zuschüsse für Verpflegung und Kleidung, Trennungentschädigungen, Umzugsvergütungen.
Ebenfalls zu den übrigen Sozialkosten zählen hier dem Geschäftsjahr zuzurechnende Zahlungen an gemäß dem **Vorruhestandsgesetz** (VRG) ausgeschiedene Arbeitnehmer/innen (soweit nicht aus entsprechenden Rückstellungen gezahlt) sowie Rückstellungen für Verpflichtungen aus dem **Vorruhestandsgesetz**.
Die Vorruhestandsleistungen verstehen sich einschließlich der Arbeitgeberbeiträge zur Renten- und Krankenversicherung für den in Frage kommenden Personenkreis und abzüglich der im Rahmen der Vorruhestandsvereinbarungen geleisteten Zuschüsse der Bundesanstalt für Arbeit.
Zu den übrigen Sozialkosten gehören auch Rückstellungen für Leistungen nach dem Altersteilzeitgesetz sowie auf das Geschäftsjahr bezogene Zahlungen an Bezieher von Altersteilzeitleistungen, sofern diese nicht aus Rückstellungen für Altersteilzeitleistungen getätigt werden, abzüglich der von der Bundesanstalt für Arbeit erstatteten Beträge.
Übrige Sozialkosten sind z. B. Weihnachtsgeschenke, Jubiläumsgelder, Treueprämien usw., Beiträge zur Aus- und Fortbildung.
Zu den Sozialkosten zählen nicht Beiträge des Unternehmers zur Lebens-, Renten-, Krankenversicherung u. dgl. für sich und seine Familie.
- ㉔ Abschreibungen auf immaterielle Vermögensgegenstände sowie auf aktivierte Aufwendungen für Inangasetzung und Erweiterung des Geschäftsbetriebes sollen nicht enthalten sein.
- ㉕ Siehe § 275 Abs. 2 Ziff. 7 b Handelsgesetzbuch (HGB).
Abschreibungen auf Forderungen an verbundene und beteiligte Unternehmen, die nicht aufgrund von Lieferungen und sonstigen Leistungen entstanden sind sowie auf andere hier nicht ausdrücklich genannte Vermögensgegenstände („Sonstige Vermögensgegenstände“, „Wertpapiere“ und „Schecks, Kassenbestand ...“) bitten wir nicht einzubeziehen.
- ㉖ Zu den **Fremdkapitalzinsen**, die nicht mit Zinserträgen zu saldieren sind, gehören alle betrieblichen Schuldzinsen einschließlich Diskont (ohne Wechselspesen) und Provisionen für Bankkredite (insbesondere Kredit- und Überziehungsprovisionen sowie Kreditbereitstellungsprovisionen), ferner Zinsen für Lieferantenkredite. Fremdkapitalzinsen aufgrund reiner Finanzgeschäfte dürfen nicht enthalten sein. **Bankspesen** (z. B. Kontoführungsgebühren, Provisionen aus dem Zahlungsverkehr und dem Effektingeschäft) sind dagegen unter VIII.9.11 anzugeben.
- ㉗ Es sind **nur Verbrauchsteuern** auszuweisen, die bei einer **eigenen Herstellung** von verbrauchssteuerpflichtigen Erzeugnissen (z. B. beim Betreiben einer eigenen Brennerlei) vom befragten Unternehmen direkt an die Zollverwaltung zu entrichten waren.
Die **Sektsteuer für bezogenen Sekt** ist nicht hier, sondern beim Materialaufwand mit anzugeben.
Bei **Kaffeeröstereien**, die üblicherweise die **Kaffeesteuer** zusammen mit dem Einfuhrzoll und der Einfuhrumsatzsteuer entrichten, gehört sie zum Materialaufwand. Daher ist die Kaffeesteuer hier nicht zu melden.
- ㉘ Hierzu zählen **Sondervergünstigungen** nach den §§ 7 d, e und g Einkommensteuergesetz, 80 und 82 f Einkommensteuer-Durchführungsverordnung 1990 sowie Sonderabschreibungen gemäß §§ 2 und 3 des Gesetzes über Sonderabschreibungen und Abzugsbeiträge im Fördergebiet.
Soweit Abschreibungen in „Sonderposten mit Rücklageanteil“ für Bauten (auf eigenen, fremden Grundstücken und grundstücksgleichen Rechten) sowie auf fertige und im Bau befindliche Anlagen, auf Maschinen sowie Betriebs- und Geschäftsausstattung eingestellt wurden, erbitten wir die Angabe hier.
- ㉙ Hierzu gehören sämtliche Sachkosten für die Werbung und alle Reisespesen einschließlich Spesenzuschüsse für die Reisenden. Einzusetzen sind u. a. die Kosten für Werbedrucksaachen, Inserate, Musterkoffer, Kataloge, Kollektionen und sonstige Reklamekosten. Gehälter der Reisenden zählen zu den Personalkosten VIII.3.1.
- ㉚ Zu den **Kosten des Fuhr- und Wagenparks**, soweit betriebsbedingt, gehören Treibstoffverbrauch, Instandhaltungskosten, Fahrzeugversicherungen und Kraftfahrzeugsteuer sowie sonstige laufende Betriebskosten.
Dagegen sind Kosten für Fahrpersonal unter VIII.3 die Kosten aus Leasing- und Mietverträgen für Kraftfahrzeuge sowie die Miete für Garagen unter VIII.9.8 und die steuerlichen Abschreibungen unter VIII.4.1 aufzuführen. Falls ein Sammelkonto für die Kraftfahrzeugkosten besteht und die Ausgliederung der einzelnen Kostenarten auf besondere Schwierigkeiten stößt, genügt eine sorgfältig geschätzte Angabe bei den einzelnen Positionen.

IHRE KENNUMMER <hr style="border: 0; border-top: 1px solid black; margin: 5px 0;"/> Im Schriftwechsel bitte stets angeben	<h1 style="margin: 0;">Kostenstrukturstatistik 1992</h1> <h2 style="margin: 0;">Verlage</h2>
---	--

Rücksendung an: <div style="border: 1px solid black; height: 40px; margin: 10px 0;"></div> <p style="text-align: center; margin: 10px 0;">Statistisches Bundesamt</p> <p style="text-align: center; margin: 5px 0;">- VI C 23 -</p> <p style="text-align: center; margin: 5px 0;">Postfach 55 28</p> <p style="text-align: center; margin: 10px 0;">6200 Wiesbaden 1</p>	<div style="text-align: center; margin-bottom: 20px;"> </div> <p style="font-size: small;">Telefonisch erreichen Sie uns am besten in der Zeit von 8.30-15.30 Uhr (Mo.-Do.) 8.30-14.30 Uhr (Fr.)</p> <p style="font-size: small;">unter der Durchwahl 06 11 / 75 25 23 und 75 26 26</p> <p style="font-size: small;">Telefax 06 11 / 72 40 00</p>
--	--

- **Zweck, Art und Umfang der Erhebung, Rechtsgrundlagen, Geheimhaltung, Hilfsmerkmale, Trennen und Löschen sowie Adreßdatei** siehe Erläuterungen, die Bestandteil des Erhebungsvordrucks sind.
 - **Hinweise für die Ausfüllung:** Alle Angaben erbitten wir für das **Gesamtunternehmen**. Verlagsunternehmen mit eigener Druckerei, Buchbinderei, Klischeeherstellung usw. füllen bitte diesen Erhebungsvordruck unter Einschluß dieser Tätigkeiten aus. – Berichtsjahr ist das **Geschäftsjahr 1992** (siehe Erläuterungen).
 Wenn keine Angabe in Betracht kommt, bitten wir bei der entsprechenden Position **einen Strich (–)** einzusetzen. – Bei den mit ○ gekennzeichneten Positionen bitte die beigefügten **Erläuterungen** zum Erhebungsvordruck beachten.
 - **Rücksendung:** Bitte senden Sie **einen** ausgefüllten Erhebungsvordruck **innerhalb von 6 Wochen nach Erhalt** an das Statistische Bundesamt. Der Erhebungsvordruck ist für die Benutzung von Fensterbriefumschlägen bereits voradressiert. Das zweite Exemplar ist für Ihre Akten bestimmt.

	02												
	<table border="1" style="display: inline-table; border-collapse: collapse;"> <tr> <td style="width: 20px; height: 20px;"></td> <td style="width: 20px; height: 20px;"></td> <td style="width: 20px; height: 20px;"></td> <td style="width: 20px; height: 20px;"></td> <td style="width: 20px; height: 20px;"></td> <td style="width: 20px; height: 20px;"></td> </tr> <tr> <td style="text-align: center; font-size: small;">10</td> <td style="text-align: center; font-size: small;">11</td> <td style="text-align: center; font-size: small;">12</td> <td style="text-align: center; font-size: small;">13</td> <td style="text-align: center; font-size: small;">14</td> <td style="text-align: center; font-size: small;">15</td> </tr> </table> <p style="font-size: x-small; margin-top: 5px;">(Bitte nicht ausfüllen)</p>							10	11	12	13	14	15
10	11	12	13	14	15								

I. Allgemeine Fragen

1. Geschäftsjahr 1992 vom 19 bis 1992 ①

(bitte Monat und Jahr angeben)

2. Kennzeichnung des Unternehmens

Zutreffendes bitte ankreuzen; bei **Betriebskombinationen** zu 2.1.1 bis 2.1.5 bitte außerdem den **wirtschaftlichen Schwerpunkt unbedingt unterstreichen**.

2.1 **Geschäftszweig**

2.1.1 <u>Buchverlag (ohne Adreßbuchverlag)</u>	Zutreffendes bitte ankreuzen	1	03
2.1.2 <u>Adreßbuchverlag</u>		2	
2.1.3 <u>Musikverlag</u>		3	
2.1.4 <u>Zeitungs-, Zeitschriftenverlag</u>		4	
2.1.5 <u>Sonstiges Verlagsgewerbe</u>		5	

2.2 **Betrieb des Unternehmens im Geschäftsjahr 1992 eine eigene Druckerei?**

	ja	1	04
	nein	2	

2.3 **Rechtsform des Unternehmens**

2.3.1 <u>Einzelunternehmen</u>	Zutreffendes bitte ankreuzen	1	05
2.3.2 <u>OHG, KG, GmbH & Co. KG</u>		2	
2.3.3 <u>AG, GmbH, KGaA</u>		3	
2.3.4 <u>Sonstige (z. B. Genossenschaft)</u>		4	

2.4 **Falls ein umsatzsteuerliches Organschaftsverhältnis vorliegt:**

2.4.1 <u>Muttergesellschaft</u>	Zutreffendes bitte ankreuzen	1	06
2.4.2 <u>Tochtergesellschaft</u>		2	

		in vollen DM	
II. Posten der Bilanz		am Anfang	am Ende
		des Geschäftsjahres 1992	
1. Sachanlagen			
ohne bebaute und unbebaute Grundstücke (z. B. Maschinen, Einrichtungsgegenstände, Geräte, Fuhrpark u. dgl.)			07/08
2. Bestände			
2.1 Roh-, Hilfs- und Betriebsstoffe ② (z. B. Brenn- und Treibstoffe, Ersatzteile u. dgl.)			09/10
2.2 Unfertige und fertige eigene Verlagserzeugnisse			11/12
2.3 Fremde Verlagserzeugnisse und sonstige Handelsware ③			13/14
3. Forderungen ④ aus Lieferungen und sonstigen Leistungen (ohne Wechselforderungen)			15/16
4. Verbindlichkeiten ④ aus Lieferungen und sonstigen Leistungen (ohne Wechsel- und Bankverbindlichkeiten)			17/18

III. Umsatz im Geschäftsjahr 1992

1. **Gesamtbetrag der abgerechneten Lieferungen und sonstigen Leistungen** (auch Eigenverbrauch) **ohne** Berücksichtigung der Zahlungseingänge. Hierzu gehören auch Umsätze im Kommissionsgeschäft.
Bitte Erlösschmälerungen wie Preisnachlässe, Rabatte sowie Jahresrückvergütungen, Boni, Retouren u. dgl. absetzen; ferner auch Kunden gewährte Skonti.
Nicht einzubeziehen sind durchlaufende Posten ⑤, Erlöse aus Land- und Forstwirtschaft sowie als **außerordentlich** und **betriebsfremd** anzusehende Erträge ⑥.

1.1 Gesamtbetrag ⑦ einschließlich Umsatzsteuer			19
1.2 Gesamtbetrag ⑦ ohne Umsatzsteuer			20
2. Aufgliederung des vorstehenden Gesamtumsatzes zu 1.2 ohne Umsatzsteuer Falls keine ausreichenden Aufzeichnungen hierzu vorliegen, genügt sorgfältige Schätzung , notfalls in %.			
	%	DM	
2.1 Umsatz von eigenen Verlagserzeugnissen ⑧ (ohne Anzeigenumsatz, der in 2.2 anzugeben ist)			
2.1.1 Umsatz von Büchern			21
2.1.2 Umsatz von Zeitungen und Zeitschriften			22
2.1.3 Umsatz von Musikalien (z. B. Musiknoten, Musikbücher)			23
2.1.4 Umsatz von sonstigen eigenen Verlagserzeugnissen			24
2.2 Anzeigenumsatz (einschließlich Beilagererlöse)			25
2.3 Erlöse aus Lizenzen und weiteren Nebenrechten, z. B. bei Musikverlagen ⑨			26
2.4 Umsatz der eigenen Druckerei, Buchbinderei, Klischee- herstellung u. a. an fremde Auftraggeber			27
2.5 Sonstiger Umsatz (Umsatz von fremden Verlagserzeugnissen ⑩ und sonstiger Handelsware sowie übriger Umsatz, z. B. Provisionen, Stehsatzmieten, Maku- laturerlöse, Erlöse für verkaufsfähige Produktionsrückstände der Druckerei)			28
IV. Bestandsveränderung an unfertigen und fertigen eigenen Verlagserzeugnissen (Jahresendbestand abzüglich Jahresanfangsbestand 1992, siehe II.2.2)	Bitte Vorzeichen (+ oder -) beachten		29
V. Gesamtleistung im Geschäftsjahr 1992 (= III.1.2 plus oder minus IV.)			30

VI. Tätige Personen am Ende des Geschäftsjahres 1992 ^⑪

	Anzahl	
1. <u>Tätige Inhaber, tätige Mitinhaber und ohne Entgelt mithelfende Familienangehörige</u> ^⑫		31
2. <u>Angestellte einschließlich Reisende im Angestelltenverhältnis</u> ^{⑬ ⑭}		32
3. <u>Handwerker, Facharbeiter und sonstige Arbeitnehmer</u> ^⑮ (ohne Auszubildende)		33
4. <u>Auszubildende</u>		34
5. <u>Summe</u> (1 bis 4)		35
6. <u>darunter: Teilzeittätige</u> ^⑬		36
<u>Außerdem:</u>		
7. <u>Ständig nicht angestellte redaktionelle Mitarbeiter</u> (z. B. hauptberuflich tätige Lektoren, Berater u. dgl.)		37

VII. Kosten im Geschäftsjahr 1992

Als **Kosten** geben Sie bitte die auf das Geschäftsjahr 1992 **entfallenden** Beträge **ohne** Berücksichtigung der Zahlungsvorgänge an. Nachzahlungen und Vorauszahlungen dürfen daher in den Zahlenangaben **nicht** enthalten sein. Kosten für land- und forstwirtschaftliche Tätigkeiten sowie als **außerordentlich** und **betriebsfremd** anzusehende Aufwendungen ^⑯ sollen **nicht** mit aufgeführt werden.

Die **Kosten** sind **ohne Umsatzsteuer**, die als Vorsteuer abzugsfähig ist, **anzugeben**.

1. Personalkosten

	in vollen DM	
1.1 Löhne und Gehälter einschließlich Provisionen an Angestellte und Lohnempfänger (ohne Trägerlöhne) sowie Vergütungen an Auszubildende ^⑰ (Bar- und Sachbezüge brutto ^⑱ , d. h. vor Abzug von Steuern und Sozialversicherungsbeiträgen, aber ohne Arbeitgeberanteile , die nachstehend unter 1.2.1 aufzuführen sind)		38
1.2 Sozialkosten		
1.2.1 gesetzliche ^⑲ (Arbeitgeberanteile zur Sozialversicherung — Kranken-, Renten- und Arbeitslosenversicherung —, Berufsgenossenschaftsbeiträge)		39
1.2.2 übrige ^⑳		40
		41

2. Honorare und Vergütungen für Dienste ^㉑

darin enthalten:		
Honorare an ständig nicht angestellte redaktionelle Mitarbeiter (ohne Honorare an Buchautoren, Komponisten und Textdichter)		42

3. Kosten der Zustellungen von Zeitungen und Zeitschriften ^㉒

4. Materialverbrauch ^㉓ und Einsatz fremder Verlagserzeugnisse sowie sonstiger Handelsware (Papier, Pappe, Metalle, Zinkplatten, Druckfarben u. dgl.)

4.1 Verbrauch der eigenen Druckerei, Buchbinderei, Klischeeherstellung		44
4.2 Verbrauch von Material, das einem anderen Unternehmen bei Lohnaufträgen beigestellt wurde ^㉔		45
4.3 Eingesetzte fremde Verlagserzeugnisse und sonstige Handelsware zu Einstandspreisen ^㉕		46
		47

5. Vergebene Druckerei-, Buchbinderei-, Klischeeherstellungs-Arbeiten u. ä. ^㉖

6. Verbrauch von Brennstoffen, Energie u. dgl., von sonstigen Betriebsstoffen ^㉗ sowie von Werkzeugen, Ersatzteilen usw. zu Einstandspreisen (Kohle, Koks, Heizöl, Strom, Gas, Wasser, Schmier- und Reinigungsmittel u. dgl., dagegen sind Treib- und Schmierstoffe sowie Ersatzteile für Kraftfahrzeuge unter VII.11 anzugeben)

7. Instandhaltungs- und Reparaturkosten (nur fremde, nicht aktivierte Leistungen) für betrieblich genutzte Gebäude, Außenanlagen u. dgl. ^㉘, Maschinen, Einrichtungsgegenstände, Geräte u. dgl., aber nicht für Kraftfahrzeuge, die unter VII.11 anzugeben sind

8. Mieten (Leasing) und Pachten

8.1 Miete für Betriebs- und Geschäftsräume (einschließlich Lagerräume, Garagen, ohne betriebsfremd genutzte Räume) sowie Grundstückspachten (Pacht für das Unternehmen, siehe 8.4)		50
8.2 Mietwert, d. h. Nutzungswert der vom Unternehmen betrieblich genutzten eigenen Betriebs- und Geschäftsräume, Lagerplätze usw. auf eigenen und gepachteten Grundstücken (z. B. Vergleichsmiete) ^㉙ , ohne Kosten für Heizung, Beleuchtung u. dgl.	1	51
8.3 Miete (Leasing) für Fahrzeuge aller Art, Maschinen, EDV-Anlagen, Geräte u. dgl. (ohne Mieten für Werbeflächen)		53
8.4 Pacht für das Unternehmen		54

		In vollen DM
9. Steuern		
9.1 <u>Gewerbesteuer nach dem Gewerbeertrag und dem Gewerbekapital</u>		55
9.2 <u>Vermögensteuer bei körperschaftsteuerpflichtigen Unternehmen</u>		56
9.3 <u>Sonstige Steuern (z. B. Verbrauchsteuern, nicht Umsatz-, Einkommen-, Körperschaftsteuer, Grundsteuer; die letztere ist bereits im Mietwert [VII.8.2] enthalten. Die Kraftfahrzeugsteuer ist unter VII.11 anzugeben)</u>		57
10. Kosten für Werbung ^⑩		58
11. Kosten für Kraftfahrzeughaltung einschließlich Versicherungen, Treibstoffen usw. (ohne Personalkosten, Miete und Abschreibungen) ^⑪		59
darin enthalten: Kraftfahrzeugsteuer		60
12. Fremdkapitalzinsen ^⑫ ohne Zinsen für Hypotheken, Grund- und Rentenschulden, die im Mietwert enthalten sind.		61
13. Steuerliche Abschreibungen (ohne Sondervergünstigungen ^⑬ sowie ohne geringwertige Wirtschaftsgüter gemäß § 6 Absatz 2 Einkommensteuergesetz)		62
13.1 <u>auf Fahrzeuge aller Art, Maschinen, Einrichtungsgegenstände, Werkzeuge, Geräte u. dgl.</u>		63
13.2 <u>auf Forderungen aus Lieferungen und sonstigen Leistungen im Geschäftsjahr 1992</u>		64
13.3 <u>auf betrieblich genutzte Gebäude, Außenanlagen u. dgl.</u>		65
14. Sondervergünstigungen laut Erläuterungen ^⑭		66
15. Geringwertige Wirtschaftsgüter gemäß § 6 Absatz 2 Einkommensteuergesetz bis zu 800 DM im Einzelfall, die im Geschäftsjahr 1992 angeschafft und ohne Berücksichtigung einer längeren Nutzungsdauer voll abgeschrieben wurden		67
16. Kommissionsgebühren ^⑮		68
17. Lizenzgebühren		69
darin enthalten:		
Autoren-, Lizenzgeber- und Agenturanteile an Erlösen aus Nebenrechten		
18. Sonstige Kosten, soweit vorstehend nicht erfasst z. B. Gebühren für Post- und Fernmeldedienste (ohne Postzeitungsgebühren), Kosten für Verpackungs- und Büromaterial, Steuer- und Rechtsberatung, Beiträge zu Wirtschaftsorganisationen, Gebühren, öffentliche Beiträge und Versicherungsbeiträge (soweit sie nicht im Mietwert enthalten sind), Ausgangsfrachten und sonstige Kosten für den Abtransport durch fremde Unternehmen, Kosten für Reisen, Bankspesen, EDV-Kosten (nur fremde Leistungen) ohne Miete (siehe VII.8.3)		70
<p>Nicht anzugeben sind hier als außerordentlich und betriebsfremd anzusehende Aufwendungen, Umsatz-, Einkommen- und Körperschaftsteuer, Abschreibungen auf das Warenlager; Kunden gewährte Rabatte, Skonti u. dgl. sind vom Umsatz (III.1) abzusetzen.</p> <p>Bei vergleichsweise hohen Beträgen geben Sie bitte an, um welche Aufwendungen es sich überwiegend handelt.</p> <div style="border: 1px solid black; height: 100px; width: 450px; margin-top: 10px;"></div>		
19. Summe (1 bis 18)		71

Wir empfehlen, vorstehende **Summe (19)** von der **Gesamtleistung (V)** abzuziehen und zu prüfen, ob diese Differenz mit den Aufzeichnungen des Unternehmens in etwa übereinstimmt.

Kostenstrukturstatistik 1992

Verlage

Erläuterungen zum Erhebungsvordruck

Zweck, Art und Umfang der Erhebung

Die Kostenstrukturerhebungen werden in vierjährlichem Turnus auf freiwilliger und repräsentativer Grundlage durchgeführt. Ihre Ergebnisse dienen u. a. der Berechnung der Entstehung des Sozialprodukts, der berufspolitischen Arbeit von Verbänden und nicht zuletzt den Unternehmen selbst für Betriebsvergleiche.

Rechtsgrundlagen

Gesetz über Kostenstrukturstatistik (KoStrukStatG) in der im Bundesgesetzblatt Teil III, Gliederungsnummer 708-3, veröffentlichten bereinigten Fassung, zuletzt geändert durch Artikel 6 der Verordnung vom 26. März 1991 (BGBl. I S. 846) in Verbindung mit dem Gesetz über die Statistik für Bundeszwecke (Bundesstatistikgesetz-BStatG) vom 22. Januar 1987 (BGBl. I S. 462, 565), geändert durch Artikel 2 des Gesetzes vom 17. Dezember 1990 (BGBl. I S. 2837).

Die Erteilung der Auskunft ist freiwillig gemäß § 5 Abs. 1 KoStrukStatG in Verbindung mit § 15 Abs. 1 Satz 1 BStatG.

Geheimhaltung

Die erhobenen Einzelangaben werden nach § 16 BStatG geheimgehalten.

Hilfsmerkmale, Trennen und Löschen, Adreßdatei

Name und Anschrift des Unternehmens bzw. Name des Inhabers/der Inhaberin des Unternehmens sind Hilfsmerkmale, die lediglich der technischen Durchführung der Erhebung dienen. Sie werden zur Sicherstellung der Trennungs- und Löschungs Vorschriften auf dem Erhebungsvordruck selbst nicht angeführt, so daß die gemachten Angaben nicht mehr unmittelbar dem Unternehmen zugeordnet werden können. Die verwendete Kennnummer dient der Unterscheidung der Unternehmen. Sie besteht lediglich aus einer laufenden frei vergebenen Nummer, die nach Abschluß der Plausibilitätsprüfung gelöscht wird.

Name und Anschrift des Unternehmens bzw. des Inhabers/der Inhaberin des Unternehmens werden zusammen mit dem entsprechenden Wirtschaftszweig zur Führung der gemäß § 13 BStatG vorgesehenen Adreßdatei verwendet. Sie dient ausschließlich statistischen Zwecken.

Berichtskreis

Die Erhebung wendet sich an alle **Verlagsunternehmen**, die im **Geschäftsjahr 1992** tätig waren, also auch an solche ohne Gewinnerzielungsabsicht.

Alle Angaben erbitten wir für das **Gesamtunternehmen** einschließlich aller Verkaufsstellen und Nebenbetriebe.

Als Gesamtunternehmen gilt die kleinste rechtlich selbständige Einheit (unabhängig von einer eventuellen Zugehörigkeit zu Konzernen oder Organschaften).

Verlagsunternehmen mit mehreren eigenen Verlagserzeugnissen (z. B. Zeitschriften und Bücher) sowie mit mehreren betrieblichen Tätigkeiten (z. B. Verlagstätigkeit und Druckerei) füllen bitte den Erhebungsvordruck unter Einschluß dieser Tätigkeiten aus.

Sollten Ihre Geschäftsunterlagen für die Beantwortung einzelner Fragen nicht ausreichen, genügen **sorgfältige Schätzungen**.

Ausfüllungshinweise

- ① Deckt sich das **Geschäftsjahr** nicht mit dem **Kalenderjahr**, so ist das Geschäftsjahr zugrunde zu legen, das im Kalenderjahr 1992 endete. Stichtagsangaben beziehen sich stets auf den letzten Tag des Geschäftsjahres 1992.
- ② Hierzu gehören insbesondere Papier, Pappe, Metalle, Zinkplatten und Druckfarben.
- ③ Hier sind nur die Bestände an **fremden** Verlagserzeugnissen und sonstiger Handelsware (andere fertigbezogene Erzeugnisse) anzugeben, die für eigene Rechnung umgesetzt werden. Bestände an fremden Verlagserzeugnissen, die vom befragten Unternehmen im Rahmen eines **Kommissionsgeschäftes** übernommen wurden und in eigenem Namen für fremde Rechnung umgesetzt werden, sind **nicht** einzubeziehen.
- ④ **Ohne** Forderungen bzw. Verbindlichkeiten aus Verkauf bzw. Erwerb von Anlagegütern, Kreditverpflichtungen u. dgl.

- ⑤ **Durchlaufende Posten**, die im Namen und für Rechnung eines anderen vereinnahmt und verausgabt wurden, gehören weder zum Umsatz noch zu den Kosten.

- ⑥ Hierzu zählen Erlöse aus dem Verkauf von Anlagevermögen bzw. Einnahmen aus Vermietung und Verpachtung von **betriebsfremd** genutzten Gebäuden und Gebäudeteilen sowie Zinsen, Dividenden u. dgl.

- ⑦ Folgende Lieferungen und sonstige Leistungen sind bei III.1.1 und III.1.2 mit anzugeben:

umsatzsteuerfreier Umsatz gemäß § 4 Umsatzsteuergesetz, nichtsteuerbarer Umsatz.

Beim Vorhandensein von **umsatzsteuerlichen Organschaften** sind ebenfalls mit gleichen Beträgen aufzuführen:

Umsätze **zwischen** der Muttergesellschaft und ihren Tochtergesellschaften,

Umsätze **zwischen** den Tochtergesellschaften.

Die den **Unternehmen** gemäß §§ 1 und 1 a Berlinförderungs-gesetz (BerlinFG) zustehenden **Kürzungen** der Umsatzsteuer bitten wir, dem Umsatz zuzurechnen. Soweit möglich, erbitten wir fern eine Aufteilung der Kürzungsbeträge auf die einzelnen Umsatzarten, ggf. sorgfältig geschätzt.

- ⑧ **Kommissionslieferungen**, die noch nicht abgerechnet sind, sind hier nicht anzugeben.

- ⑨ Hier sind sämtliche **Erlöse aus Lizenzen und weiteren Neben-rechten** aufzuführen, also einschließlich etwaiger Anteile für Autoren, Komponisten, Textdichter oder für lizenzgebende ausländische Verlage. Diese Anteile müssen auf der Kostenseite unter VII.2 bzw. VII.17 erscheinen.

Einnahmen von Verwertungsgesellschaften sind ebenfalls einzu-beziehen.

- ⑩ Der Umsatz von **fremden** Verlagserzeugnissen schließt sowohl den Verkauf auf eigene Rechnung als auch Verkaufserlöse aus dem **Kommissionsgeschäft** ein, das heißt Umsatz in eigenem Namen für fremde Rechnung.

- ⑪ Es sind **alle** am **Stichtag** tätigen Personen anzugeben, unabhängig davon, ob sie **voll-** oder **teilzeittätig** waren. Am Stichtag wegen Urlaubs, Erkrankung oder sonstiger Gründe vorübergehend Abwesende sind mitanzugeben, **nicht** dagegen Personen, die zur Ableistung des Grundwehrdienstes oder Zivildienstes ein-berufen sind.

- ⑫ Hier sind auch solche **mithelfende Familienangehörige** einzusetzen, die neben einer hauptberuflichen Tätigkeit auch in der meldenden Unternehmen (z. B. für Buchführungsarbeiten) **ohne** Entgelt tätig waren. Familienangehörige, die im befragten Unter-nehmen in einem **vertraglichen** Lohn-, Gehalts- oder Ausbil-dungsverhältnis standen, sind nach der Art ihrer Stellung nur in die Zeilen VI.2 bis VI.4 einzutragen.

- ⑬ Zu den **Angestellten** zählen auch Gesellschafter, Vorstandsmit-glieder und andere leitende Personen, soweit sie vom befragten Unternehmen Bezüge erhalten, die steuerlich als „Einkünfte aus nichtselbständiger Arbeit“ angesehen werden.

- ⑭ Für die Zuordnung als **Arbeiter** oder **Angestellter** ist die jeweilige Zugehörigkeit zur gesetzlichen Rentenversicherung maßgebend.

- ⑮ Als **teilzeittätig** gilt, wer am Stichtag in einem Lohn- oder Gehalts-verhältnis zu dem Unternehmen stand und ständig oder als Aus-hilfskraft stundenweise, halbtags oder nur an bestimmten Tagen tätig war.

- ⑯ **Außerordentliche** Aufwendungen sind z. B. Feuerschäden oder Kursverluste bei Wertpapieren; zu den **betriebsfremden** Aufwen-dungen zählen etwa Kosten für vermietete und verpachtete be-triebsfremd genutzte Gebäude und Grundstücke oder Aufwendun-gen für private Zwecke.

- ⑰ **Ohne** Entgelt für tätige Inhaber und tätige Mitinhaber sowie mit-helfende Familienangehörige, die im befragten Unternehmen in **keinem vertraglichen** Lohn-, Gehalts- oder Ausbildungsverhältnis standen.

- ⑮ **Einzubeziehen** sind sämtliche Zuschläge (z. B. Schicht- und Sonntagsarbeit), Leistungs-, Schutz- und Erschwerungszulagen, Mietbeihilfen und Wohnungszuschüsse, Vergütungen für Feiertage, Urlaub, Arbeitsausfälle u. dgl., Lohn- und Gehaltsfortzahlung bei Krankheit, Zuschüsse zum Krankengeld, Wegezeitschädigungen und Fahrtkostenzuschüsse, Entschädigungen für nicht gewährten Urlaub, Gratifikationen, Gewinnbeteiligungen, Erfolgsprämien, zusätzliche Monatsgehälter, Urlaubsbeihilfen u. ä., Leistungen zur Förderung der Vermögensbildung an Arbeitnehmer; ferner Auslösungen, soweit hierfür Lohnsteuer entrichtet wurde. Zu den **Löhnen und Gehältern** gehören auch tarifrechtlich oder vertraglich vereinbarte Kindergelder und sonstige Familienzuschläge. Ebenfalls zu den **Löhnen und Gehältern** zählen die an Teilzeittätige und Aushilfskräfte gezahlten Vergütungen, ferner Bezüge von Gesellschaftern, Vorstandsmitgliedern und anderen leitenden Personen, soweit sie steuerlich als „Einkünfte aus nichtselbständiger Arbeit“ angesehen werden.

Die **Sachbezüge** sind mit dem Betrag einzusetzen, der dem Lohnsteuerabzug zugrunde gelegt wurde.

Waren **Nettolöhne** vereinbart, so ist in diesen Fällen hier der Nettolohn **zuzüglich Arbeitnehmeranteil** des Lohnempfängers zur Sozialversicherung sowie **zuzüglich Lohn- und Kirchensteuer** anzugeben. Der Arbeitgeberanteil ist jedoch unter VII.1.2.1 aufzuführen.

- ⑯ Bei den **gesetzlichen** Sozialkosten sind auch die Aufwendungen und Zuschüsse zur Betriebskrankenkasse nach der Reichsversicherungsordnung (RVO) sowie die gesetzlich vorgeschriebenen Beiträge zur Krankenversicherung nichtversicherungspflichtiger Angestellter mit aufzuführen.

- ⑰ Die **übrigen** Sozialkosten umfassen die auf tariflicher, betriebs- und branchenüblicher Grundlage beruhenden bzw. freiwillig gewährten Sozialaufwendungen; ferner auch Beiträge zur Aus- und Fortbildung (z. B. Umlagebeiträge für Berufs- und Fachschulen), Zuschüsse für Verpflegung und Kleidung, Trennungsschädigungen, Umzugsvergütungen, Geldzuweisungen an Heime für Auszubildende, Kantinen sowie für den Gesundheitsdienst, die Betriebsfürsorge u. dgl.

Ebenfalls zu den übrigen Sozialkosten zählen hier dem Geschäftsjahr zuzurechnende Zahlungen gemäß dem **Vorruhestandsgesetz** (VRG) auf der Grundlage von Tarifverträgen oder Einzelvereinbarungen (soweit nicht aus entsprechenden Rückstellungen gezahlt) sowie Rückstellungen für Verpflichtungen aus dem **Vorruhestandsgesetz**. Die Vorruhestandsleistungen verstehen sich einschließlich der Arbeitgeberbeiträge zur Renten- und Krankenversicherung für den in Frage kommenden Personenkreis und abzüglich der im Rahmen der Vorruhestandsvereinbarungen geleisteten Zuschüsse der Bundesanstalt für Arbeit.

Zu den Sozialkosten zählen **nicht** Beiträge des Unternehmers zur Lebens-, Renten-, Krankenversicherung u. dgl. für sich und seine Familie.

- ⑱ Hier sind sämtliche **Honorare und Vergütungen** für Dienste in einer Summe einzusetzen, z. B. Vergütungen für ständig bezogene Dienste und Korrespondenzen, Honorare an Komponisten und Textdichter einschließlich der gesondert anzugebenden Honorare an ständig nicht angestellte redaktionelle Mitarbeiter.

Darüber hinaus gehören hierzu **Provisionen** wie Agenturprovisionen, Provisionen an Anzeigenvertreter und sonstige Vertreter, Werbeprämien an Bezieherwerber. Zustellervergütungen für selbständige Gewerbetreibende (Agenturen, Kolporteurs usw.) sind ebenfalls einzubeziehen. Provisionen an **Angestellte, Reisende im Angestelltenverhältnis und Lohnempfänger** sind nicht hier, sondern bei den Löhnen und Gehältern (VII.1.1) mit anzugeben.

- ⑳ Bei den **Kosten der Zustellung** handelt es sich um Vergütungen für Zusteller im Arbeitnehmerverhältnis, wozu auch Wegegelder, Steckgebühren für Werbeexemplare und steuerpflichtige Gutschriften, wie Verspätungsgelder, zählen; ferner auch Postzeitungsgebühren sowie alle übrigen Fremdleistungen für die Zustellung.

- ㉑ Bei der Berechnung ist von den **Einstandspreisen = Einkaufspreisen** **zuzüglich** Beschaffungskosten (Fracht, Anfuhr, Zoll, Verbrauchsteuern u. dgl.) auszugehen. Abzuziehen sind Preisnachlässe, Rabatte, Jahresrückvergütungen, Boni, Retouren und Skonti; ferner bei Bezügen usw. aus Berlin die Kürzung

bei der Umsatzsteuer gemäß §§ 1 und 1 a Berlinförderungs-gesetz (BerlinFG).

- ㉒ Unter VII.4.2 ist z. B. das einer **fremden** Druckerei für einen **Lohnauftrag** zur Verfügung gestellte Papier aufzuführen; es darf bei VII.4.1 **nicht** enthalten sein.

- ㉓ Es handelt sich um die **Gegenposition** zum etwaigen im sonstigen Umsatz enthaltenen Umsatz von fremden Verlagszeugnissen und sonstiger Handelsware (III.2.5).

Die im Kommissionsgeschäft umgesetzten **fremden** Verlags-erzeugnisse sind hier ebenfalls mit ihrem Einstandspreis einzusetzen.

- ㉔ Hier sind **Entgelte** für Druckerei-, Buchbinderei-, Klischeeherstellungs-Arbeiten u. ä. aufzuführen, die vom **fremden** Unternehmen ausgeführt wurden.

- ㉕ Hier ist der **Verbrauch** und nicht der Bezug im Geschäftsjahr 1992 anzugeben.

- ㉖ **Instandhaltungs- und Reparaturkosten** kommen bei **eigenen** Betriebs- und Geschäftsräumen üblicherweise nur in Frage, soweit sie nicht im Mietwert VII.8.2 berücksichtigt sind.

- ㉗ Der **Mietwert** richtet sich nach der üblichen Miete für Räume in gleichem Umfang und gleicher Lage. Kosten, die üblicherweise der Vermieter zu tragen hat, sind im Mietwert abgegolten, wie z. B. Grundsteuer, sonstige Abgaben für Grundstücke, steuerliche Abschreibungen. Sie dürfen also nicht mehr unter den anderen Kosten im Erhebungsvordruck erscheinen bzw. eingerechnet werden (Ausnahmen siehe nachstehend).

Stößt die Angabe eines Mietwerts auf Schwierigkeiten, so sind hier in einer Summe anzugeben: Abschreibungen, Instandhaltungskosten, Prämien für Gebäudeversicherung, Grundsteuer, Gebühren und Beiträge für Gebäude, Hypotheken- und Grundschuldzinsen (ohne Tilgungsbeträge). Dieser Fall ist in dem vorgesehenen Kästchen durch ein Kreuz zu kennzeichnen. Die Kosten für Heizung, Beleuchtung u. dgl. sind bei VII.6 auszuweisen.

- ㉘ Als **Kosten für Werbung** sind z. B. Kosten für Werbedrucksachen, Inserate, Kataloge, Musterstücke, Rundschreiben und sonstige Reklamekosten einzusetzen.

- ㉙ Zu den **Kosten für Kraftfahrzeughaltung**, soweit **betriebsbedingt**, gehören Treibstoffverbrauch, Instandhaltungskosten, Fahrzeugversicherungen und Kraftfahrzeugsteuer sowie sonstige laufende Betriebskosten.

Dagegen sind Kosten für Fahrpersonal unter VII.1, die Miete für Kraftfahrzeuge sowie Miete bzw. der Mietwert für Garagen unter VII.8 und die steuerlichen Abschreibungen unter VII.13.1 aufzuführen. Falls ein Sammelkonto für die Kraftfahrzeugkosten besteht und die Ausgliederung der einzelnen Kostenarten auf besondere Schwierigkeiten stößt, genügt eine sorgfältig geschätzte Angabe bei den einzelnen Positionen.

- ㉚ Zu den **Fremdkapitalzinsen**, die nicht mit Zinserträgen zu saldieren sind, gehören alle betrieblichen Schuldzinsen einschließlich Diskont (ohne Wechselspesen) und Provisionen für Bankkredite (insbesondere Kredit- und Überziehungsprovisionen sowie Kreditbereitstellungsprovisionen), ferner Zinsen für Lieferantenkredite. Fremdkapitalzinsen aufgrund reiner Finanzgeschäfte dürfen **nicht** enthalten sein. **Bankspesen** (z. B. Kontoführungsgebühren, Provisionen aus dem Zahlungsverkehr und dem Effektengeschäft) sind dagegen unter VII.18 anzugeben.

- ㉛ Hierzu zählen **Sondervergünstigungen** nach den §§ 7 d, e und g Einkommensteuergesetz, 80 und 82 f Einkommensteuer-Durchführungsverordnung 1990 und § 14 Berlinförderungs-gesetz sowie Sonderabschreibungen nach § 3 Zonenrandförderungs-gesetz.

- ㉜ Bei den **Kommissionsgebühren** handelt es sich um die Zahlungen an einen „buchhändlerischen Kommissionär“, der nicht als Kommissionär im Sinne des HGB tätig ist, sondern die Aufgaben eines Agenten oder nur die eines Auslieferers erfüllt. Er liefert die von ihm teilweise oder vollständig auf Lager genommene Verlagsproduktion in Namen und auf Rechnung des Verlages an den Sortimentsbuchhandel aus.



Statistisches Bundesamt
VII C - 7.11
Gustav-Stresemann-Ring 11 · 6200 Wiesbaden 1

Pressestatistik 1992

Falls die Anschrift fehlerhaft ist, bitten wir um Berichtigung.

Erhebungsvordruck

für Unternehmen, die Zeitungen oder Zeitschriften verlegen

Unternehmensdaten 1992

Bei Rückfragen bitte
diese Kenn-Nr. angeben

SA
10

1-8

9-10

- **Hinweise für das Ausfüllen:** Die Erhebungsunterlagen bestehen aus mindestens zwei Teilen: einem Teil für Unternehmensdaten und einem Teil für Angaben über die verlegte Zeitung oder Zeitschrift. Die Unternehmensdaten werden für das **gesamte Unternehmen** erbeten, d.h. in die Angaben sind die Daten einer evtl. vorhandenen Druckerei, Kliccheherstellung, Buchbinderei ebenso einzuschließen wie andere, nicht pressespezifische Tätigkeiten. Die Zeitungs- und/oder Zeitschriftendaten sind - für jeden Teil gesondert - auf den hierfür vorgesehenen ergänzenden Erhebungsvordrucken einzutragen. Berichtsjahr ist das Geschäftsjahr 1992. Deckt sich das Geschäftsjahr nicht mit dem Kalenderjahr, so ist das Geschäftsjahr zugrunde zu legen, das im Kalenderjahr 1992 endete. Stichtagsangaben beziehen sich stets auf den letzten Tag des Geschäftsjahres 1992. Bei den mit ● gekennzeichneten Positionen sind die beigefügten Erläuterungen zu beachten.
- **Rücksendung:** Bitte je einen ausgefüllten Erhebungsvordruck bis zum **28. Mai 1993** zurücksenden an:
Statistisches Bundesamt - VII C - 7.11 - Postfach 55 28, 6200 Wiesbaden 1
Telefon (06 11) 7 63 21 38 oder 75 28 58.
- Die Rückseite des Erhebungsvordrucks „Unternehmensdaten“ ist für die Benutzung von Fensterbriefumschlägen bereits vor-adressiert.
- Weitere Hinweise zur Pressestatistik sind der Rückseite zu entnehmen.

A. Allgemeine Fragen

1. Geschäftsjahr 1992 vom _____ 19 _____ bis _____ 1992	<input type="text"/>	S-St.			
2. Rechtsform des Unternehmens ① am Ende des Geschäftsjahres 1992 (nur eine Angabe ist möglich)		11			
Zutreffendes bitte ankreuzen					
a) Einzelunternehmen <input type="checkbox"/> 1	b) OHG <input type="checkbox"/> 2	c) KG ② <input type="checkbox"/> 3	d) GmbH <input type="checkbox"/> 4		
e) AG <input type="checkbox"/> 5	f) Sonstige Rechtsform _____	<input type="checkbox"/> 6	12		
Bitte angeben					
3. Wirtschaftlicher Schwerpunkt des Unternehmens im Geschäftsjahr 1992 (nur eine Angabe ist möglich)					
Zutreffendes bitte ankreuzen					
a) Zeitungsverlag <input type="checkbox"/> 1	b) Zeitschriftenverlag <input type="checkbox"/> 2	c) Buchverlag (ohne Adreßbuchverlag) <input type="checkbox"/> 3			
d) Adreßbuchverlag <input type="checkbox"/> 4	e) Musikverlag <input type="checkbox"/> 5	f) sonstiges Verlagsgewerbe <input type="checkbox"/> 6	13		
g) Wirtschaftlicher Schwerpunkt außerhalb des Verlagsgewerbes (z. B. Druckerei)					
_____			14-16		
Bitte angeben					
4. Betrieb des auskunftspflichtigen Unternehmens im Geschäftsjahr 1992 eine eigene Druckerei ③?	ja <input type="checkbox"/> 1	nein <input type="checkbox"/> 2	17		
5. a) Anzahl der verlegten Zeitungen am Ende des Geschäftsjahres 1992 ④ (nur Hauptausgaben ⑤)	<table border="1"><tr><td>Anzahl</td></tr><tr><td> </td></tr></table>		Anzahl		18-19
Anzahl					
b) Anzahl der verlegten Zeitschriften am Ende des Geschäftsjahres 1992 ⑥	<table border="1"><tr><td> </td></tr></table>			20-22	

**B. Ttige Personen 7 am Ende des
Geschftsjahres 1992**

1. Ttige Inhaber und ttige Mitinhaber
sowie unbezahlt mithelfende Familien-
angehrige 8
2. Redakteure im Sinne des
Manteltarifvertrages 9
3. Redaktionsvolontre
4. Sonstige Arbeitnehmer in der
Redaktion 10
5. Technisches Personal 11
6. Zusteller, die im Arbeitsverhltnis
zum Unternehmen standen
7. Sonstige Arbeitnehmer des
Unternehmens 12

Summe 1. bis 7.

darunter:
Teilzeitbeschftigte 13

Auerdem:

8. Stndige nicht angestellte redaktionelle
Mitarbeiter 14

insgesamt fr das Unternehmen ttig	
S-St.	Anzahl
23	
24	
25	
28	
37	
40	
47	
50	
59	
62	
63	
66	
67	
72	
73	
78	
79	
83	
84	
88	
97	

darunter berwiegend ttig fr den Verlagsbereich der			
Zeitung(en)		Zeitschrift(en)	
S-St.	Anzahl	S-St.	Anzahl
29		33	
32		36	
41		44	
43		46	
51		55	
54		58	

noch
SA 10

C. Umsatz im Geschftsjahr 1992 15

Gesamtumsatz des Unternehmens ohne Umsatzsteuer

Vom Gesamtumsatz entfielen auf

1. Vertriebsumsatz von eigenen Verlagserzeugnissen

- a) Zeitungen 16
- b) Zeitschriften 17
- c) Bcher (ohne Adrebcher)
- d) sonstige eigene Verlagserzeugnisse 18

2. Anzeigenumsatz (einschlielich Erlse aus Fremdbeilagen/Beiheftern)

- a) aus Zeitungen 19
- b) aus Zeitschriften 17
- c) aus Bchern und sonstigen eigenen Verlagserzeugnissen

3. Umsatz der eigenen Druckerei an fremde
Auftraggeber

4. Sonstiger Umsatz des Unternehmens

in vollen DM	
01	
10	
11	
12	
13	
20	
21	
22	
30	
31	

SA 12
(S-St. 9-10)

Bitte teilen Sie uns mit, an wen wir uns
bei Rückfragen wenden dürfen:

Telefonnummer

D. Ausgewählte Kosten im Geschäftsjahr 1992 ohne abzugsfähige Umsatzsteuer (Vorsteuer)

Angaben für das gesamte Unternehmen

Als Kosten sind die auf das Geschäftsjahr 1992 entfallenden und nicht die in diesem Geschäftsjahr tatsächlich gezahlten Beträge anzugeben. Nachzahlungen für vorhergehende und Vorauszahlungen für spätere Jahre dürfen daher in den Zahlenangaben nicht enthalten sein.

noch
SA 12

		in vollen DM
1. Löhne und Gehälter ¹⁹ (ohne Trägerlöhne)		40
Bar- und Sachbezüge brutto, d. h. vor Abzug von Steuern und Sozialversicherungen		
darunter		
(1) Löhne und Gehälter der überwiegend für den Verlagsbereich der Zeitungen) tätigen Redaktionsangehörigen (siehe B. 2-B. 4)	41	
(2) Löhne und Gehälter der überwiegend für den Verlagsbereich der Zeitschrift(en) tätigen Redaktionsangehörigen (siehe B. 2-B. 4)	42	
2. Gesetzliche Sozialkosten (Arbeitgeberanteile zur Sozialversicherung u. ä. ²⁰)		43
3. Sonstige Sozialkosten ²¹		44
4. Kosten der Zustellung von Zeitungen und Zeitschriften		50
a) Vergütungen für Zusteller im Arbeitnehmerverhältnis ²²		51
b) Postzeitungsgebühren ²³		52
c) alle übrigen Fremdleistungen für die Zustellung ²⁴		60
5. Honorare für alle freien (nicht angestellten) redaktionellen Mitarbeiter ²⁵		61
6. Kosten der Presse- und Nachrichtendienste für Zeitungen und Zeitschriften ²⁶		62
7. Kosten für von anderen Verlagen oder von Redaktionsgemeinschaften (auch in Form von Matern) bezogene redaktionelle Teile		63
8. Kosten für Vertriebswerbung von Zeitungen und Zeitschriften ²⁷		64
9. Gebühren für Post- und Fernmeldedienste ²⁸ ohne Postzeitungsgebühren		
10. Verbrauch von Druckpapier ²⁹		70
a) für die eigene(n) Zeitung(en)		71
b) für die eigene(n) Zeitschrift(en)		72
c) für Bücher und sonstige eigene Verlagserzeugnisse sowie für Druckerzeugnisse für fremde Auftraggeber		
11. Fremdleistungen der technischen Herstellung ³⁰		80
a) für Zeitungen		81
b) für Zeitschriften		
Summe 1. bis 11.		82

Statistisches Bundesamt
VII C – 7.11
Gustav-Stresemann-Ring 11

6200 Wiesbaden 1

Betr.: Pressestatistik 1992

Bezug: Unser Schreiben vom 23. April 1993

Anlg: Erhebungsvordruck zur Pressestatistik 1992

- **Zweck, Art und Umfang der Erhebung:** Zur Beobachtung des strukturellen Wandels und der wirtschaftlichen Entwicklung der Presse wird jährlich eine Pressestatistik durchgeführt. Dabei werden **alle** Unternehmen erfaßt, die Zeitungen oder Zeitschriften verlegen.
- **Rechtsgrundlage:** Gesetz über eine Pressestatistik vom 1. April 1975 (BGBl. I S. 777) in Verbindung mit dem Gesetz über die Statistik für Bundeszwecke (Bundesstatistikgesetz - BStatG) vom 22. Januar 1987 (BGBl. I S. 462, 565), geändert durch Artikel 2 des Gesetzes vom 17. Dezember 1990 (BGBl. I S. 2837). Erhoben werden die Tatbestände zu § 2 des Gesetzes über eine Pressestatistik.
Auskunftspflicht: Die Auskunftspflichtung ergibt sich aus § 3 des Gesetzes über eine Pressestatistik in Verbindung mit §§ 15, 26 Abs. 4 Satz 1 BStatG. Hiernach sind die Inhaber und Leiter der Unternehmen auskunftspflichtig. Gemäß § 15 Abs. 6 BStatG haben Widerspruch und Anfechtungsklage gegen die Aufforderung zur Auskunftserteilung keine aufschiebende Wirkung.
- **Rechtsbehelfsbelehrung:** Gegen diesen Heranziehungsbescheid kann innerhalb eines Monats Widerspruch erhoben werden. Der Widerspruch ist beim Statistischen Bundesamt 6200 Wiesbaden, Gustav-Stresemann-Ring 11, schriftlich oder zur Niederschrift einzulegen.
- **Geheimhaltung:** Die erhobenen Einzelangaben werden nach § 16 BStatG grundsätzlich geheimgehalten. Nur in ausdrücklich gesetzlich geregelten Ausnahmefällen dürfen Einzelangaben übermittelt werden.
Nach § 16 Abs. 6 BStatG ist es möglich, den Hochschulen oder sonstigen Einrichtungen mit der Aufgabe unabhängiger wissenschaftlicher Forschung für die Durchführung wissenschaftlicher Vorhaben Einzelangaben dann zur Verfügung zu stellen, wenn diese so anonymisiert sind, daß sie nur mit einem unverhältnismäßig großen Aufwand an Zeit, Kosten und Arbeitskraft dem Befragten oder Betroffenen wieder zugeordnet werden können.
Die Pflicht zur Geheimhaltung besteht auch für Personen, die Empfänger von Einzelangaben sind.
Nach § 24c des Gesetzes gegen Wettbewerbsbeschränkungen in der Fassung der Bekanntmachung vom 20. Februar 1990 (BGBl. I S. 235), dürfen der Monopolkommission für die Begutachtung der Entwicklung der Unternehmenskonzentration zusammengefaßte Einzelangaben über die vom-Hundert-Anteile der drei, sechs und zehn größten Unternehmen oder Betriebe des jeweiligen Wirtschaftsbereichs in der Bundesrepublik Deutschland übermittelt werden.
- **Hilfsmerkmale, laufende Nummern/Ordnungsnummern, Trennen und Löschen, Adreßdatei:**
Name und Anschrift des Auskunftspflichtigen sowie des Unternehmens und Name und Telefonnummer der für eventuelle Rückfragen zur Verfügung stehenden Person sind **Hilfsmerkmale**, die lediglich der technischen Durchführung der Erhebung dienen. Sie werden nach Abschluß der Prüfung der Angaben vom Erhebungsvordruck getrennt, gesondert aufbewahrt und spätestens nach Abschluß der nächsten Erhebung vernichtet.
Die verwendete Kenn-Nr. dient der Unterscheidung der in die Erhebung einbezogenen Unternehmen. Sie besteht aus einem Regionalschlüssel für das jeweilige Bundesland und aus einer laufenden frei vergebenen Nummer.
Name und Anschrift des Unternehmens sowie die Kenn-Nr. werden zur Führung der gemäß § 13 BStatG vorgesehenen Adreßdatei verwendet.

Pressestatistik 1992

Erläuterungen

1. Unternehmensdaten

Die Angaben sind den Aufzeichnungen des Rechnungswesens zu entnehmen. Sollte es in Einzelfällen nicht möglich sein, die erforderlichen Daten zu übernehmen, so genügt eine sorgfältige Schätzung.

- ① Erhebungseinheit ist das Unternehmen. Als Unternehmen gilt die kleinste rechtlich selbständige Einheit, die aus handels- und/oder steuerrechtlichen Gründen Bücher führt; ferner körperschaftsteuerpflichtige Betriebe gewerblicher Art von Körperschaften des öffentlichen Rechts. Die Angaben sollen sich stets auf das **gesamte** Unternehmen beziehen, auch wenn mehrere Niederlassungen bestehen und verschiedene Tätigkeiten ausgeübt werden, sofern hierfür eine gemeinsame Bilanz erstellt wird.

Nicht einzubeziehen sind rechtlich selbständige Tochtergesellschaften sowie Niederlassungen im Ausland (ohne Redaktionsbüros).

- ② Hier ist auch die Rechtsform der GmbH u. Co KG anzugeben.
- ③ Eine eigene Druckerei liegt nicht vor, wenn sie in einer rechtlich selbständigen Gesellschaft (Schwester- oder Tochterunternehmen) betrieben wird.
- ④ Als **Zeitungen** im Sinne der Pressestatistik gelten alle periodischen Veröffentlichungen, die im allgemeinen

(1) mindestens zweimal wöchentlich erscheinen

und außerdem

(2) in ihrem redaktionellen Teil der

- kontinuierlichen,
- aktuellen und
- thematisch nicht auf bestimmte Stoff- oder Lebensgebiete begrenzten (also in der Regel mindestens die Sparten Politik, Wirtschaft, Zeitgeschehen, Kultur, Unterhaltung und Sport umfassenden)

Nachrichtenübermittlungen dienen.

Die Sonntagszeitungen, die die Nachrichtenlücke eines Tages schließen, sind hier einzubeziehen.

- ⑤ Als **Hauptausgabe** gilt in der Regel die für die Gebietskörperschaft des Verlagsortes bestimmte Ausgabe, in Zweifelsfällen die Ausgabe mit dem höchsten Einzelanteil an der Gesamtauflage.
- ⑥ Als **Zeitschriften** im Sinne der Pressestatistik gelten alle periodischen Druckwerke mit kontinuierlicher Stoffdarbietung, die mit der Absicht eines zeitlich unbegrenzten Erscheinens mindestens viermal jährlich herausgegeben werden, soweit sie keine Zeitungen sind.

Hierzu zählen insbesondere Publikumszeitschriften, wissenschaftliche Zeitschriften, andere Fachzeitschriften, Anzeigenblätter und Kundenzeitschriften, unabhängig davon, ob sie unentgeltlich abgegeben werden oder nicht.

Nicht als Zeitschriften gelten Partworks, Loseblattsammlungen von Gesetzen oder dgl., aus Remittenden aufgebundene Einzelbände von Zeitschriften sowie Romanzeitschriften, denen jeder Hinweis auf ein Erscheinungsdatum (Jahr/Monat) fehlt.

Bemerkungen zu den Erläuterungen 4 und 6:
Die Einordnung als Zeitung oder Zeitschrift dient ausschließlich statistischen Zwecken, sie präjudiziert keineswegs die rechtliche Beurteilung des Charakters der Druckschrift.

- ⑦ Es sind alle am Stichtag tätigen Personen anzugeben, unabhängig davon, ob sie voll- oder teilzeitbeschäftigt waren.

Am Stichtag wegen Urlaubs, Erkrankung oder sonstiger Gründe vorübergehend Abwesende sind mitanzugeben, nicht dagegen Personen, die zur Ableistung des Grundwehrdienstes oder Zivildienstes einberufen sind.

- ⑧ Im Unternehmen tätige Anteilseigner von Kapitalgesellschaften gelten als Angestellte und sind nicht hier, sondern je nach Art ihrer Tätigkeit unter B.2. bis B.7. anzugeben.

Familienangehörige von Inhabern, die im Rahmen eines Arbeitsvertrages tätig sind, werden gleichfalls unter B.2. bis B.7. ausgewiesen.

- ⑨ Gemäß Manteltarifvertrag für Redakteure an Tageszeitungen und Manteltarifvertrag für Redakteure an Zeitschriften in der am Ende des Geschäftsjahres 1992 gültigen Fassung.

- ⑩ Hierzu zählen z.B. Schreibkräfte, Layouter, Bedienungspersonal von Datensichtgeräten, Redaktionsboten.

- ⑪ Anzugeben sind hier die Beschäftigten in den technischen Vorstufen (d. s. Satz, Umbruch und Reproduktion), im Druck sowie in der buchbinderischen Verarbeitung.

Die Zuordnung erfolgt nach eigener Abgrenzung des Verlages (herausgebenden Unternehmens).

- ⑫ Hier sind alle übrigen Arbeitnehmer des Unternehmens anzugeben, nicht nur die sonstigen in Verlagsbereichen tätigen Personen.

Nicht einzubeziehen sind nicht-ständige Einleger und Packer. Als nicht-ständige Einleger und Packer gelten solche Personen, die nur im Bedarfsfall im technischen Bereich eingesetzt werden und in keinem Dauerbeschäftigungsverhältnis zum Unternehmen stehen.

- ⑬ Als **teilzeitbeschäftigt** gilt, wer am Stichtag in einem Lohn- oder Gehaltsverhältnis zu dem Unternehmen stand und ständig oder als Aushilfskraft stundenweise, halbtags oder nur an bestimmten Tagen tätig war.

- ⑭ Hier sind außer den Pauschalisten nur solche hauptberuflich tätigen Journalisten aufzuführen, die ständig für die eigene(n) Zeitung(en) und/oder Zeitschrift(en) tätig waren.

- ⑮ Als **Umsatz** gilt der Gesamtbetrag der abgerechneten Lieferungen und sonstigen Leistungen an Dritte einschl. Erlösen aus Lieferungen und Leistungen an mit dem Unternehmen verbundene rechtlich selbständige Konzern- und Verkaufsgesellschaften ohne Rücksicht auf den Zahlungseingang.

Hinzuzusetzen sind auch weiterbelastete Versandkosten.

Preisnachlässe – Rabatte, Boni, Skonti, Abzüge wegen Beanstandungen und dgl. – sowie Retouren sind abzusetzen.

Nicht zum Umsatz zählen außerordentliche und betriebsfremde Erträge, wie Erlöse aus dem Verkauf von Gegenständen des Anlagevermögens und dgl.

- ⑯ Hier sind die Vertriebs- bzw. Anzeigenerlöse der unter A.5a) genannten Zeitungen sowie der dazugehörigen redaktionellen Ausgaben anzugeben.

- ⑰ Hier sind die Vertriebs- bzw. Anzeigenerlöse der unter A.5b) genannten Zeitschriften anzugeben.

- ⑮ Sonstige eigene Verlagserzeugnisse sind z. B. Kalender, Plakate, Karten, Formulare, Kunstdrucke sowie alle periodischen Druckwerke, die nicht als Zeitschriften im Sinne der Pressestatistik gelten.
- ⑯ Bei den Löhnen und Gehältern sind auch einzubeziehen alle tariflichen und frei vereinbarten Zulagen (z. B. Akkord-, Nachtarbeits- und Schmutzzulagen), Feiertagslöhne, Überstundenvergütungen, Urlaubs- und Weihnachtsgelder, Entschädigungen für nicht gewährten Urlaub, Provisionen, Gewinnbeteiligungen, Erfolgsprämien, Tantiemen, Leistungen zur Vermögensbildung der Arbeitnehmer usw.
- Einzubeziehen sind auch Gehälter von Gesellschaftern, Vorstandsmitgliedern und anderen leitenden Kräften, soweit sie steuerlich Einkünfte aus nichtselbständiger Arbeit sind.
- Bei Sachbezügen (z. B. unentgeltlich zur Verfügung gestellte Werkwohnungen) ist der Betrag einzusetzen, der der Berechnung der Lohnsteuer zugrunde gelegt wird.
- Nicht einzubeziehen sind Pflichtbeiträge des Arbeitgebers zur Sozialversicherung sowie Ruhegelder und Betriebspensionen.
- ⑰ Arbeitgeberanteile zur Kranken-, Renten-, Arbeitslosenversicherung, Berufsgenossenschaftsbeiträge usw. (auch für Zusteller im Arbeitnehmerverhältnis).
- ⑱ Auf tariflicher, betriebs- oder branchenüblicher Grundlage beruhender oder freiwillig gewährter Aufwand für zusätzliche Alters-, Invaliden- und Hinterbliebenenfürsorge einschließlich der Beiträge zum Pensionssicherungsverein auf Gegenseitigkeit und steuerlich anerkannte Jahresrückstellungen für spätere Altersversorgungsleistungen, Beihilfen und Zuwendungen für Krankheit, Unfall, Kuraufenthalt, Todesfall usw., Jubiläumsgeschenke, nicht gedeckter Kantinenaufwand, Aufwendungen für Gesundheitsfürsorge usw.
- ⑳ Hier sind außer den Löhnen für Träger (einschl. Wegegelder) auch Steckgebühren für Werbeexemplare und sonstige steuerpflichtige Gutschriften – wie z. B. Verspätungsgelder – anzugeben.
- ㉑ Laut Rechnung über Postzeitungsgebühren der Deutschen Bundespost im Geschäftsjahr 1992.
- ㉒ Hier sind mit Ausnahme der Postzeitungsgebühren alle Kosten für Fremdleistungen der Zustellung (z. B. Bahngebühren, Rollgelder, Frachten) anzugeben.
- ㉓ Hier sind alle Redaktionshonorare für die Zeitung(en) und/oder die Zeitschrift(en) des Unternehmens zu übernehmen, nicht nur die Kosten für die unter B.8. angegebenen Personen.
- ㉔ Hierzu zählen außer den Kosten für Nachrichtenagenturen und Pressedienste auch Kosten für die Inanspruchnahme von Bild- und Kartendiensten, soweit sie für redaktionelle Zwecke bezogen werden.
- ㉕ Ohne die bereits unter D.1.-D.3. angegebenen Personalkosten der für die Vertriebswerbung eingesetzten Personen.
- ㉖ Hierzu zählen z. B. Brief- und Paketgebühren, Telefon-, Telex- und Telegrammgebühren, Miete für Postfächer, Leitungsgebühren.
- ㉗ Hier ist das gesamte vom Unternehmen verbrauchte Druckpapier anzugeben. Hierzu rechnet sowohl das für die Herstellung eigener oder fremder Verlagserzeugnisse in der eigenen Druckerei (siehe hierzu Erläuterung 3) verbrauchte Druckpapier als auch die Beistellung von Papier bei Druckaufträgen an fremde Druckereien.
- Bei der Bewertung des Verbrauchs von Druckpapier ist von den Einstandspreisen auszugehen, d. h. Einkaufspreisen zuzüglich Bezugskosten abzüglich Vorsteuerbeträge (auch Einfuhrumsatzsteuer). Abzusetzen sind Preisnachlässe und Retouren.
- ㉘ Hier sind die Kosten für von fremden Unternehmen für die eigene(n) Zeitung(en) und Zeitschrift(en) ausgeführten Druckerei-, Klischeeherstellungsarbeiten u. ä., die ggf. auch den Materialverbrauch einschließen, anzugeben.

2. Zeitungsdaten

- ① Nach dem DIN-Entwurf 16604 gilt ein Satzspiegel von ... x ... als
- a) Nordisches Format 82 ⅓ x 117 Cicero (371 x 528 mm)
b) Rheinisches Format 72 x 108 Cicero (325 x 487 mm)
c) Berliner Format 61 ⅓ x 95 ½ Cicero (278 x 430 mm)
- Bei abweichendem Format ist dasjenige Format anzukreuzen, dem die Satzspiegelgröße der verlegten Zeitung am nächsten kommt.
- ② Die Anzahl der redaktionellen Ausgaben umfaßt die Hauptausgabe und alle davon abgeleiteten Neben-, Bezirks-, Lokal-, Stadtteil- und Ausgaben mit Wechselseiten, auch wenn sie als solche weniger oft als die Hauptausgabe, aber im allgemeinen mindestens einmal wöchentlich erscheinen.
- ③ Maßgebend für die Zuordnung (vollständig, über 50 %, bis zu 50 %) ist der selbst hergestellte Teil an der Gesamtfläche des Zeitungsmantels bzw. des übrigen Text- oder Anzeigenteils im IV. Quartal 1992.
- ④ Kein eigener Druck liegt vor, wenn die Druckerei in einer rechtlich selbstständigen Gesellschaft (Schwester- oder Tochterunternehmen) betrieben wird.
- ⑤ Ein solcher Anschluß liegt nur dann vor, wenn die redaktionelle Zusammenarbeit (Kooperation) der beteiligten Verlage oder Redaktionen über den Bezug, Austausch und/oder die Lieferung von redaktionellen Leistungen hinausgeht.
- ⑥ Soweit Seiten sowohl redaktionellen Text als auch Anzeigen enthalten, ist auf volle Text- und Anzeigenseiten umzurechnen.
- ⑦ Bei der Berechnung der Anzeigenseiten sind die unentgeltlich eingerückten Eigenanzeigen mit zu berücksichtigen.
- ⑧ Nicht zu den zusätzlich gefertigten Seiten rechnen die aktualisierten Formen von Text- oder Anzeigenseiten.
- ⑨ Die verkaufte Auflage im IV. Quartal ist die Summe der in diesem Quartal an Abonnenten und für den Einzelverkauf gelieferten Exemplare abzüglich der in diesem Quartal abgerechneten Remittenden, geteilt durch die Anzahl der Erscheinungstage dieses Quartals.
- ⑩ Die Gesamtausgabe ist die Summe aus Hauptausgabe und der von dem Unternehmen selbst verlegten Nebenausgabe(n) zur Hauptausgabe. Für nicht von dem Unter-

nehmen verlegte unechte Nebenausgaben (angeschlossene Zeitungen) sind keine Angaben zu machen, da sie in einem eigenen Unternehmen erscheinen, das seinerseits auskunftspflichtig ist.

- ④① Der Absatz von Abonnentenexemplaren umfaßt die regelmäßige Auslieferung an
- Empfänger, die einen vollen oder einen ermäßigten Bezugspreis zahlen (Abonnenten),
 - Händler (insbesondere im werbenden Buch- und Zeitschriftenhandel [WBZ]), die ohne Remissionsrecht Abonnements beziehen,
 - Verlagsangehörige, Mitarbeiter und Träger bei unentgeltlicher Abgabe mit höchstens einem Stück pro Person und Erscheinungstag.
- Der Absatz an Teilbezieher (1- bis 4-Tagebezieher) wird den Abonnentenexemplaren zugerechnet.
- ④② Der Einzelverkauf ist die Summe der direkt an Leser, den Großhandel und den Einzelhandel abgesetzten Exemplare abzüglich der Remittenden.
- ④③ Gebiete mit lokaler Berichterstattung sind diejenigen kreisfreien Städte und Landkreise, für die ganz oder teilweise

a) redaktionelle Lokalausgaben erscheinen und

b) Lokalredakteure eigens beschäftigt werden oder angestellte bzw. freie Mitarbeiter regelmäßig lokal berichten.

- ④④ Als eigenes Vertriebssystem gelten eine Zustellorganisation mit eigenen Trägern (angestellt oder selbständig) oder eigene Agenturen, die ausschließlich oder überwiegend die eigene(n) Zeitung(en) austragen. Als Vertrieb durch das eigene Vertriebssystem gilt auch die Zustellung der verlagseigenen Zeitung(en) durch einen Zustelldienst, wenn das Unternehmen federführender Verlag des Zustelldienstes ist.
- ④⑤ Hierunter fällt auch die Zustellung der verlagseigenen Zeitung(en) durch eine rechtlich verselbständigte Gesellschaft, auch wenn diese nur die eigene(n) Zeitung(en) des Verlags zustellt.
- Die durch den WBZ ausgelieferten Abonnentenexemplare sind ebenfalls hier anzugeben.
- ④⑥ Z. B. stumme Verkäufer, Automatenverkauf, Einzelverkäufer, Verkauf in Geschäftsstellen.

3. Zeitschriftendaten

- ④⑦ Erscheint eine Zeitschrift in mehreren Ausgaben, die sich im Titel/Untertitel oder in einzelnen redaktionellen Wechsellagen oder Beilagen unterscheiden, so ist die Anzahl der Ausgaben bei Frage 1b einzutragen. Alle übrigen Angaben im Erhebungsvordruck beziehen sich jeweils auf die Gesamtausgabe.

Bei Roman- und Rätselzeitschriften gilt als Titel der Zeitschrift die Bezeichnung der Reihe/Serie.

- ④⑧ Nicht regelmäßig erscheinende Beihefte sind nicht einzubeziehen.
- ④⑨ Seitenzahl aller Nummern im Kalenderjahr 1992 einschließlich Register. Der Umschlag ist einzuschließen, wenn er bei der Seitenzählung berücksichtigt ist.

Soweit Seiten sowohl redaktionellen Text als auch Anzeigen enthalten, ist auf volle Text- und Anzeigenseiten umzurechnen.

- ⑤① Maßgebend für die Zuordnung (vollständig, über 50 %, bis zu 50 %) ist der selbst hergestellte Teil an der Gesamtfläche des Textes bzw. der Anzeigen.
- ⑤② Kein eigener Druck liegt vor, wenn die Druckerei in einer rechtlich selbstständigen Gesellschaft (Schwester- oder Tochterunternehmen) betrieben wird.
- ⑤③ Bei der Vielfalt der Zeitschriften ist die Zuordnung im Einzelfall mitunter schwierig. Bitte kreuzen Sie diejenige Position an, von der Sie glauben, daß sie dem Charakter Ihrer Zeitschrift am nächsten kommt. Kreuzen Sie bitte nur eine Position an und vermeiden Sie möglichst die Angabe „Sonstige“.
- ⑤④ Ohne Romanhefte, denen jeder Hinweis auf ein Erscheinungsdatum (Jahr/Monat) fehlt.
- ⑤⑤ Die vierstellige Kennziffer im „Zeitschriften-Informationsservice (ZIS)“ kann dem aktuellen ZIS-Gesamtverzeichnis (herausgegeben vom Börsenverein des Deutschen Buchhandels, Arbeitsgemeinschaft Zeitschriftenverlage (AGZV) in Zusammenarbeit mit dem Verband Deutscher Zeitschriftenverleger, Fachgruppe Fachzeitschriften) entnommen werden.

Nimmt die Zeitschrift noch nicht am ZIS teil, kreuzen Sie bitte die Zeile „Bisher ohne ZIS-Kategorie“ an.

- ⑤⑥ Die verkaufte Auflage im IV. Quartal ist die Summe der in diesem Quartal an Abonnenten und der für den Einzelverkauf gelieferten Exemplare abzüglich der in dem Quartal abgerechneten Remittenden, geteilt durch die Anzahl der Erscheinungstage dieses Quartals.

- ⑤⑦ Der Absatz von Abonnentenexemplaren (einschl. Sammelbezug) umfaßt die regelmäßige Auslieferung an

- Empfänger, die einen vollen oder einen ermäßigten Bezugspreis zahlen (Abonnenten),
- Lesezirkel (nur bei Publikumszeitschriften),
- Händler (insbesondere im werbenden Buch- und Zeitschriftenhandel [WBZ]), die ohne Remissionsrecht Abonnements beziehen,
- Mitglieder von Vereinen, Verbänden und anderen Organisationen, deren Organ die Zeitschrift ist,
- Verlagsangehörige, Mitarbeiter und Träger bei unentgeltlicher Abgabe mit höchstens einem Stück pro Person und Erscheinungstag.

- ⑤⑧ Der Einzelverkauf ist die Summe der direkt an Leser, den Großhandel und den Einzelhandel abgesetzten Exemplare abzüglich der Remittenden.

- ⑤⑨ Als eigenes Vertriebssystem gelten eine Zustellorganisation mit eigenen Trägern (angestellt oder selbständig) oder eigene Agenturen, die ausschließlich oder überwiegend die eigene(n) Zeitschrift(en) austragen. Als Vertrieb durch das eigene Vertriebssystem gilt auch die Zustellung der verlagseigenen Zeitschrift(en) durch einen Zustelldienst, wenn das Unternehmen federführender Verlag des Zustelldienstes ist.

- ⑤⑩ Hierunter fällt auch die Zustellung der verlagseigenen Zeitschrift(en) durch eine rechtlich verselbständigte Gesellschaft, auch wenn diese nur die eigene(n) Zeitschrift(en) des Verlages zustellt.

Die durch den WBZ ausgelieferten Abonnentenexemplare sind ebenfalls hier anzugeben.

- ⑥① Falls kein Jahresabonnementspreis besteht, ist er rechnerisch aus derjenigen Tarifgruppe zu ermitteln, die dem Jahresabonnement am nächsten kommt.

ZIS – SACHGRUPPENSYSTEMATIK

1 Wirtschaft allgemein

- 101 Allgemeine Wirtschaftszeitschriften
- 102 Unternehmensführung und Personalwirtschaft
- 103 Steuer-, wirtschafts- und rechtsberatende Berufe
- 104 Geld- und Versicherungswirtschaft, Haus- und Wohnungswesen
- 105 EDV-Wirtschaft allgemein
- 106 Computer-Anwendermagazine
- 107 Marketing und Werbung
- 108 Ex- und Import

2 Konsumgüter

- 201 Bekleidung, Mode
- 202 Friseur, Drogerie, Kosmetik
- 203 Freizeitbedarf
- 204 Kunsthandwerk, Antiquitäten
- 205 Nahrungs- und Genussmittel
- 206 Gastronomie, Hotellerie, Großverbraucher
- 207 Akustische, optische Apparate

3 Fertigungsindustrie

- 301 Elektrotechnik, Elektronik
- 302 Metallbau
- 303 Maschinenbau, Automation
- 304 Fahrzeuge
- 305 Chemische Industrie, Kunststoffe
- 306 Druck und Papier

4 Dienstleistungen

- 401 Transport, Logistik, Verkehr
- 402 Post- und Fernmeldewesen
- 403 Publizistik, Medien, Verlagswesen

5 Bauen und Planen

- 501 Architektur
- 502 Bauingenieurwesen
- 503 Innenarchitektur, Bauhandwerk, Ausbaugewerbe
- 504 Baustoffe, Bautenschutz

6 Natur und Umwelt

- 601 Allgemeine Ökologie
- 602 Umweltschutz
- 603 Natur und Landschaft
- 604 Wasserwirtschaft, Wasserversorgung
- 605 Energie und Bergbau
- 606 Agrarwissenschaft, Land- und Forstwirtschaft
- 607 Obst, Gemüse, Gartenbau
- 608 Tierhaltung
- 609 Jagd und Fischerei

7 Kunst und Kultur

- 701 Politik allgemein
- 702 Allgemeine Kunst- und Kulturzeitschriften
- 703 Kunstfotografie und Malerei
- 704 Gestaltung, Grafik, Design
- 705 Film, Video, Fernsehen, Funk
- 706 Musik und Tanz
- 707 Theater und Oper
- 708 Literatur
- 709 Theologie, Kirchengeschichte
- 710 Religion

8 Erziehung und Bildung

- 801 Sozialwissenschaften, Pädagogik, Psychologie
- 802 Zeitschriften für spezielle Lehrfächer
- 803 Kindergarten- und Elternzeitschriften
- 804 Schulen und Hochschulen
- 805 Berufsausbildung, Fortbildung

9 Wissenschaftliche Zeitschriften

- 901 Wissenschaften allgemein
- 902 Geisteswissenschaften allgemein
- 903 Archäologie, Geschichte, Landes- und Völkerkunde, Quellenkunde
- 904 Germanistik, Linguistik, Fremdsprachen
- 905 Philosophie
- 906 Sonstige Geisteswissenschaften
- 907 Natur- und technische Wissenschaften allgemein
- 908 Biologie
- 909 Chemie
- 910 Mathematik
- 911 Physik
- 912 Astronomie, Geographie, Geologie, Hydrologie, Meteorologie
- 913 Wirtschaftswissenschaften

10 Recht und Verwaltung

- 1001 Staats- und Rechtswissenschaften allgemein
- 1002 Öffentliches Recht
- 1003 Zivilrecht
- 1004 Strafrecht
- 1005 Justiz, Polizei, Zoll, Wehrwesen
- 1006 Feuerwehr, Zivil- und Katastrophenschutz

11 Medizin und Gesundheitswesen

- 1101 Gesundheitswesen allgemein
- 1102 Zeitschriften für Ärzte, Zahnärzte, Apotheker
- 1103 Sonstige Heil- und pflegende Berufe, Sanitätswesen, Hilfs- und Rettungswesen
- 1104 Anatomie, Histologie, Embryologie
- 1105 Physiologie, Pathophysiologie
- 1106 Biochemie
- 1107 Hygiene, Impfwesen, Tropenmedizin
- 1108 Mikrobiologie
- 1109 Genetik, Anthropologie
- 1110 Immunologie, Allergologie
- 1111 Onkologie
- 1112 Radiologie, Nuklearmedizin
- 1113 Laboratoriumsmedizin
- 1114 Allgemeinmedizin
- 1120 Innere, allgemein
- 1121 Gastroenterologie, Hepatologie
- 1122 Kardiologie
- 1123 Angiologie
- 1124 Pneumologie
- 1125 Hämatologie
- 1126 Nephrologie
- 1127 Endokrinologie
- 1128 Rheumatologie
- 1129 Diätetik
- 1130 Chirurgie, allgemein
- 1131 Gefäße, Herz, Thorax
- 1132 Neurochirurgie
- 1133 Traumatologie
- 1134 Plastische Chirurgie
- 1135 Urologie
- 1136 Orthopädie
- 1140 Anästhesie, Intensiv- und Notfallmedizin
- 1141 Pädiatrie
- 1142 Gynäkologie
- 1143 Geriatrie, Gerontologie
- 1144 Hals, Nasen, Ohren
- 1145 Dermatologie
- 1146 Ophthalmologie
- 1147 Neurologie
- 1148 Psychiatrie
- 1149 Sexualmedizin
- 1150 Gesundheitsökonomie
- 1151 Sportmedizin
- 1152 Ökologische, Präventiv-, Rechts- und Sozialmedizin
- 1153 Alternative Medizin, Naturheilverfahren
- 1154 Zahnheilkunde
- 1155 Zahn-, Mund-, Kieferheilkunde, -chirurgie

12 Veterinärmedizin

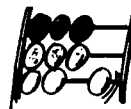
- 1201 Veterinärmedizin

13 Pharmazie

- 1301 Pharmakologie, Pharmazeutik, Toxikologie

14 Freizeit und Hobby

- 1401 Sportzeitschriften
- 1402 Reisen, Camping, Wandern, Touristik, Autos
- 1403 Sammlerzeitschriften
- 1404 Modellbau, Modelleisenbahnbau
- 1405 Schach und Spiele
- 1406 Kinder und Jugendliche
- 1407 Frauen und Mode
- 1408 Essen und Trinken
- 1409 Sonstige Hobbys



Pressestatistik 1992

Falls der Titel fehlerhaft ist, bitten wir um Berichtigung.

Ergänzender Erhebungsvordruck

für Unternehmen, die Zeitungen oder Zeitschriften verlegen

Zeitungsdaten 1992

1-8

Bei Rückfragen bitte
diese Kenn-Nr. angeben

9-10

- Dieser ergänzende Erhebungsvordruck gilt nur für die obenstehende Zeitung. Falls mehrere im Mantel unterschiedliche Zeitungen verlegt werden, so ist für jede Hauptausgabe je ein ergänzender Erhebungsvordruck für Zeitungsdaten auszufüllen (weitere Vordrucke ggf. bitte anfordern).
- Bei den mit ● gekennzeichneten Positionen bitte die beigefügten Erläuterungen beachten. Telefonische Rückfragen sind zu richten an das Statistische Bundesamt, Telefon (06 11) 7 63 21 38 oder 75 28 58.
- Den ausgefüllten ergänzenden Erhebungsvordruck für Zeitungsdaten bitte zusammen mit dem Erhebungsvordruck für Unternehmensdaten bis zum 28. Mai 1993 an das Statistische Bundesamt einsenden.
- Weitere Hinweise zur Pressestatistik sind dem Erhebungsvordruck „Unternehmensdaten“ zu entnehmen.

Angaben über die verlegte Zeitung am Ende des Geschäftsjahres 1992

1. Satzspiegelformat der Zeitung ①

a) Nordisches Format

b) Rheinisches Format

c) Berliner Format

Zutreffendes bitte ankreuzen

S-St.

11

2. Redaktionelle Ausgaben der Zeitung ②

3. Erscheinungsweise der Hauptausgabe

wöchentlich _____ mal

4. Redaktionelle Herstellung im IV. Quartal des Geschäftsjahres 1992 ③

Zutreffendes bitte ankreuzen

a) Herstellung des Zeitungsmantels in der eigenen Redaktion

ja

nein

Wenn ja,

vollständig

über 50 %

bis zu 50 %

b) Herstellung des übrigen Textteils in der eigenen Redaktion

ja

nein

Wenn ja,

vollständig

über 50 %

bis zu 50 %

c) Herstellung des Anzeigenteils im Unternehmen

ja

nein

Wenn ja,

vollständig

über 50 %

bis zu 50 %

12-14

15

16

17

18

19

20

21

5. Technische Herstellung im IV. Quartal des Geschäftsjahres 1992

Zutreffendes bitte ankreuzen

noch
SA 20

S-St.

22

23

24

25

6. Bestand ein Anschluß an

26

27

7. Umfang der Zeitung

a) Seitenzahl pro Jahresstück (Summe aller Seiten) der Hauptausgabe 36 1992

Anzahl

(1) Textseiten

28-32

(2) Anzeigenseiten 37

33-37

(3) Seitenzahl insgesamt

38-42

b) Zusätzlich gefertigte Seiten (auch Wechsellseiten) für weitere Ausgaben der Zeitung (außer Hauptausgabe) pro Jahresstück 38

(1) Textseiten

43-47

(2) Anzeigenseiten

48-52

53

8. Verkaufte Auflage 39 für die Gesamtausgabe 40

Durchschnittlich zwischen Montag und Samstag verkaufte Auflage je Erscheinungstag im IV. Quartal des Geschäftsjahres 1992 (gegebenenfalls laut IVW)

Anzahl

a) Abonnentenexemplare 41

04

SA 21

(S-St.

9-10)

b) Einzelverkauf 42

08

c) Verkaufte Auflage insgesamt

12

9. Art des Vertriebs (Vertriebswege)

der durchschnittlich zwischen Montag und Samstag verkauften Auflage
je Erscheinungstag im IV. Quartal des Geschäftsjahres 1992
(gegebenenfalls laut IVW)

noch
SA 21

a) Vertrieb der Abonnentenexemplare entsprechend Pos. 8. a) Feld 04

- (1) durch das eigene Vertriebssystem 44
- (2) durch Postabonnement
(Postvertriebsstücke, Streifbandzeitungen)
- (3) alle übrigen Formen der Zustellung 45

Summe a)

insgesamt		darunter in Gebieten mit lokaler Berichterstattung (15) (sorgfältige Schätzung genügt)	
Anzahl			
20		21	
22		23	
24		25	
26		27	

b) Vertrieb der im Einzelverkauf abgesetzten Exemplare
entsprechend Pos. 8. b) Feld 08

- (1) Lieferung an den Großhandel
- (2) Lieferung direkt an den Einzelhandel
- (3) Direktverkauf 46

Summe b)

Anzahl	
28	
29	
30	
31	

10.1 Bezugspreise der Hauptausgabe am Ende des Geschäftsjahres 1992

a) Monatsabonnementspreis (Bezugspreis einschl. Zustellgebühr) 40 DM Pf

b) Einzelverkaufspreis
(1) der Wochentagsausgabe 41 DM Pf

(2) der Wochenendausgabe 42 DM Pf

10.2 Anzeigengrundpreis (ohne Umsatzsteuer) der Gesamtausgabe für die
45 mm breite Millimeterzeile der Wochentagsausgabe am
Ende des Geschäftsjahres 1992

43 DM Pf

Der angegebene Anzeigengrundpreis bezieht sich auf eine Auflage von
Eine Abweichung zur verkauften Auflage insgesamt (Pos. 8. c) Feld 12) kann
durch eine Anzeigenkooperation entstehen.

Anzahl in 1000	
44	

11. Umsatz der Gesamtausgabe 47 im Geschäftsjahr 1992 ohne Umsatzsteuer

Nur auszufüllen von Unternehmen, die mehr als eine Zeitung verlegen (d. h. mindestens einen weiteren
Erhebungsvordruck „Zeitungsdaten“ auszufüllen haben)

a) Vertriebsumsatz

b) Anzeigenumsatz

in vollen DM	
50	
51	

Bitte teilen Sie uns mit, an wen wir uns
bei Rückfragen wenden dürfen:

Telefonnummer

12. Verbreitung der verkauften Auflage der Gesamtausgabe im IV. Quartal des Geschäftsjahres 1992

SA
22

a) im Verbreitungsgebiet mit lokaler Berichterstattung 43

9-10

Lfd. Nr.	(1) Kreisfreie Stadt oder Landkreis (2) Name(n) der in diesem Kreis verkauften redaktionellen Ausgabe(n) mit lokaler Berichterstattung für die angegebene kreisfreie Stadt (den Landkreis)	Diese Spalte bitte nicht ausfüllen	Durchschnittlich verkaufte Auflage im IV. Quartal des Geschäftsjahres 1992
1	(1)		
	(2)		
2	(1)		
	(2)		
3	(1)		
	(2)		
4	(1)		
	(2)		
5	(1)		
	(2)		
6	(1)		
	(2)		
7	(1)		
	(2)		
8	(1)		
	(2)		
9	(1)		
	(2)		
10	(1)		
	(2)		
11	(1)		
	(2)		
12	(1)		
	(2)		
13	(1)		
	(2)		
In dieser Aufstellung sind alle redaktionellen Ausgaben mit lokaler Berichterstattung aufzuführen. Sollte der vorgesehene Raum nicht ausreichen, sind die Angaben auf einem gesonderten Blatt fortzusetzen.			
Summe a)		9 9 9 9 7	
b) in Gebieten ohne lokale Berichterstattung		9 9 9 9 8	
c) Verkaufte Auflage insgesamt (muß mit der Angabe zu Pos. 8. c) Feld 12 übereinstimmen)		9 9 9 9 9	

Titel der Zeitschrift



Statistisches Bundesamt

VII C - 7.11

Gustav-Stresemann-Ring 11 • 6200 Wiesbaden 1

Pressestatistik 1992

Falls der Titel fehlerhaft ist, bitten wir um Berichtigung.

Ergänzender Erhebungsvordruck

für Unternehmen, die Zeitungen oder Zeitschriften verlegen

Zeitschriftendaten 1992

1-8

Bei Rückfragen bitte
diese Kenn-Nr. angeben

SA
40

9-10

- Dieser ergänzende Erhebungsvordruck gilt nur für die obenstehende Zeitschrift. Falls mehrere unterschiedliche Zeitschriften verlegt werden, so ist für **jede** einzelne ein ergänzender Erhebungsvordruck für Zeitschriftendaten auszufüllen (weitere Vordrucke ggf. bitte anfordern).
- Bei den mit ● gekennzeichneten Positionen bitte die beigelegten Erläuterungen beachten. Telefonische Rückfragen sind zu richten an das Statistische Bundesamt, Telefon (06 11) 7 63 21 38 oder 75 28 58.
- Den ausgefüllten ergänzenden Erhebungsvordruck für Zeitschriftendaten bitte zusammen mit dem Erhebungsvordruck für Unternehmensdaten bis zum **28. Mai 1993** an das Statistische Bundesamt einsenden.
- Weitere Hinweise zur Pressestatistik sind dem Erhebungsvordruck „Unternehmensdaten“ zu entnehmen.

Angaben über die verlegte Zeitschrift am Ende des Geschäftsjahres 1992

1. Erscheinungsweise

a) Periodizität (nur eine Angabe ist möglich)

Zutreffendes bitte ankreuzen

2 x wöchentlich
und öfter ☐ 1

wöchentlich ☐ 2

14täglich
(2 x monatlich) ... ☐ 3

monatlich ☐ 4

6-8 x jährlich ... ☐ 5

vierteljährlich ... ☐ 6

andere
Periodizität
Bitte angeben

S-St.

11

b) redaktionelle Ausgaben der Zeitschrift ④

c) im Geschäftsjahr 1992 erschienene Hefte / Ausgaben (ohne Sonderhefte) ④B

d) im Geschäftsjahr 1992 erschienene Sonderhefte

Anzahl

12-14

15

2. Umfang der Zeitschrift

Seitenzahl pro Jahresstück (Summe aller Seiten) einer durchschn. Ausgabe ④

- a) Textseiten
- b) Anzeigenseiten
- c) Seitenzahl insgesamt

Anzahl

noch
SA 40
S-St.

16-21

22-27

28-33

Zutreffendes bitte ankreuzen

3. Redaktionelle Herstellung im IV. Quartal des Geschäftsjahres 1992 ④

- a) Herstellung des Textteils in der eigenen Redaktion ja ☐ 1 ☐ 2 nein ☐ 2

Wenn ja,

vollständig ☐ 3

über 50 % ☐ 4

bis zu 50 % ☐ 5

34

35

- b) Herstellung des Anzeigenteils im Unternehmen ja ☐ 1 ☐ 2 nein ☐ 2

Wenn ja,

vollständig ☐ 3

über 50 % ☐ 4

bis zu 50 % ☐ 5

36

37

4. Technische Herstellung im IV. Quartal des Geschäftsjahres 1992

- Druck der Zeitschrift in der eigenen Druckerei ④ ja ☐ 1 ☐ 2 nein ☐ 2

Wenn ja,

vollständig ☐ 3

über 50 % ☐ 4

bis zu 50 % ☐ 5

38

39

5. Wird die Zeitschrift unentgeltlich abgegeben? ja ☐ 1 teilweise ☐ 2 nein ☐ 3

40

6. Art der Zeitschrift (2) (Bitte nur eine Angabe machen)

Zutreffendes bitte ankreuzen

- A) Überregionale, regionale und lokale politische Wochenblätter ☐ 01
- B) Konfessionelle Zeitschriften ☐ 02
- C) Publikumszeitschriften
- (1) Illustrierte, Magazine, allg. Unterhaltung, Programmzeitschriften ☐ 03
- (2) Motor, Reise, Freizeit, Hobby ☐ 04
- (3) Frauen, Familie, Mode, Wohnen ☐ 05
- (4) Jugendzeitschriften ☐ 06
- (5) Politik, Kultur, Populärwissenschaft ☐ 07
- (6) Romane (3), Rätsel, Comics ☐ 08
- (7) Sport ☐ 09
- (8) Sonstige *) ☐ 10
Bitte angeben
- D) Fachzeitschriften
- a) mit überwiegend wissenschaftlichem Inhalt
- (1) Sprach- u. Kulturwissenschaften ☐ 11
- (2) Recht, Wirtschaft, Gesellschaft.. ☐ 12
- (3) Mathematik u. Naturwissenschaft ☐ 13
- (4) Medizin ☐ 14
- (5) Agrar-, Forst-, Ernährungswissenschaft ☐ 15
- (6) Ingenieurwissenschaft ☐ 16
- b) andere Fachzeitschriften
- (1) Landwirtschaft, Ernährung, Gartenbau ☐ 17
- (2) Industrie und Handwerk ☐ 18
- (3) Handel und Dienstleistungen ... ☐ 19
- (4) Öffentliche Verwaltung ☐ 20
- (5) Gesundheitswesen ☐ 21
- (6) Bildung und Erziehung ☐ 22
- (7) Sonstige *) ☐ 23
Bitte angeben
- E) Kundenzeitschriften ☐ 24
- F) Amtliche Blätter ☐ 26
- G) Sonstige Zeitschriften *) ☐ 27
- H) Anzeigenblätter ☐ 28
- I) Kostenlos verteilte kommunale Amtsblätter ☐ 29

7. Schwerpunkt der Verbreitung der Zeitschrift

Zutreffendes bitte ankreuzen

- a) lokal ☐ 1 b) regional ☐ 2 c) überregional ☐ 3

8. Ist die Zeitschrift Organ eines Verbandes, einer Körperschaft o. ä. ? ja ☐ 1 nein ☐ 2

9. Nur für Fachzeitschriften (Angaben bei 6. D):

- a) Kennziffer der Zeitschrift im „Zeitschriften-Information-Service (ZIS)“ (2) ☐ ☐ ☐ ☐ ☐ ☐
- b) bisher ohne ZIS-Kategorie ☐ 0 ☐ 0 ☐ 0 ☐ 0

*) Nur, wenn keine andere Zuordnung möglich.

noch
SA 40
S-St.

41-42

43

44

45-47

48

Bitte teilen Sie uns mit, an wen wir uns
bei Rückfragen wenden dürfen:

Telefonnummer

_____ / _____

10. Auflage

Durchschnittlich verkaufte und / oder unentgeltlich abgegebene Auflage je Erscheinungstag im IV. Quartal
des Geschäftsjahres 1992 (gegebenenfalls laut IVW)

a) Verkaufte Auflage 55

- (1) Abonnentenexemplare 56
darunter
Lesezirkel
(2) Einzelverkauf 57
(3) Verkaufte Auflage insgesamt

- b) Unentgeltlich abgegebene Auflage (Falls Pos. 5. mit „ja“ oder „teilweise“ beantwortet wurde)
c) Von der unter a) und/oder b) angegebenen Auflage werden im Ausland verbreitet

Anzahl
04
08
12
16
20
24

11. Art des Vertriebs (Vertriebswege) der durchschnittlich verkauften Auflage je Erscheinungstag im IV. Quartal des Geschäftsjahres 1992

Vertrieb der Abonnentenexemplare entsprechend Pos. 10 a) (1) Feld 04

- a) durch das eigene Vertriebssystem 58
b) durch die Post
c) durch Lesezirkel
d) alle übrigen Formen der Zustellung 59

Summe

Anzahl
30
31
32
33
34

12.1 Bezugspreise (maßgebend ist der am Ende des Geschäftsjahres 1992 gültige Inlandstarif)

- a) Jahresabonnementspreis 59 (Bezugspreis einschl. Zustellgebühr) ... 40 _____ DM _____ Pf
b) Einzelverkaufspreis pro Heft/Ausgabe 41 _____ DM _____ Pf

12.2 Anzeigengrundpreis (ohne Umsatzsteuer) für die ganzseitige Schwarz-Weiß-Anzeige am Ende des Geschäftsjahres 1992 42 _____ DM

13. Umsatz der Zeitschrift im Geschäftsjahr 1992 ohne Umsatzsteuer

Nur auszufüllen von Unternehmen, die mehr als eine Zeitschrift verlegen (d.h. mindestens einen weiteren
Erhebungsvordruck „Zeitschriftendaten“ auszufüllen haben)

in vollen DM
50
51

SA 41
(S-St. 9-10)

Gesetz über Kostenstrukturstatistik

(KoStrukStatG)

Vom 12. Mai 1959

(BGBl. III Gliederungs-Nr. 708-3)

Der Bundestag hat das folgende Gesetz beschlossen:

§ 1¹⁾

In der gewerblichen Wirtschaft sowie bei sonstigen Arbeitsstätten (mit Ausnahme der land- und forstwirtschaftlichen Arbeitsstätten) werden beginnend mit dem Jahr 1959 (1. Erhebungsjahr) jährlich Kostenstrukturserhebungen als Bundesstatistik durchgeführt. Die Erhebungen erstrecken sich

1. im ersten Erhebungsjahr auf Unternehmen des produzierenden Handwerks, die nicht aufgrund des § 3 Buchstabe B Ziff. I oder des § 5 Buchstabe A Ziff. I des Gesetzes über die Statistik im Produzierenden Gewerbe vom 6. Nov. 1975 (Bundesgesetzbl. I S. 2779) erfaßt werden, sowie auf die Unternehmen des übrigen Handwerks ;
2. im zweiten Erhebungsjahr auf das Verkehrsgewerbe und die übrigen unter den Nummern 1, 3 und 4 nicht genannten Arbeitsstätten;
3. im dritten Erhebungsjahr auf den Großhandel (Einschließlich Verlagswesen) sowie das Handelsvertreter- und Handelsmaklergewerbe;
4. im vierten Erhebungsjahr auf den Einzelhandel sowie das Gaststätten- und Beherbergungsgewerbe.

In den folgenden Jahren wiederholen sich die Erhebungen bei den unter den Nummern 1 bis 4 bezeichneten Bereichen in der gleichen Reihenfolge. Bei Unternehmen im Sinne des § 1 des Gesetzes über eine Pressestatistik vom 1. April 1975 (Bundesgesetzbl. I S. 777) werden die Erhebungen alle zwei Jahre durchgeführt .

§ 2

Der Bundesminister für Wirtschaft kann zum Zweck einer zeitlichen Anpassung der Kostenstrukturserhebungen an andere statistische Erhebungen durch Rechtsverordnung die Reihenfolge der Erhebungen bei den vier in § 1 bezeichneten Bereichen abändern.

§ 3

(1) Die Kostenstrukturserhebungen nach § 1 erfassen folgende Tatbestände:

1. den Wert

- a) des steuerlichen und wirtschaftlichen Umsatzes,
- b) des Warenbestandes,
- c) der selbst erstellten Anlagen;

2. den Wert des Wareneingangs;

3. die Kosten, untergliedert nach Kostenarten;

4. die beschäftigten Personen

(2) Bei Gruppen von Unternehmen und sonstigen Arbeitsstätten, bei denen ihrer Art nach die unter Absatz 1 bezeichneten Tatbestände zur Beurteilung des Kostengefüges nicht ausreichen, werden zusätzlich Posten der Jahresbilanz (Anlagen, Außenstände, Schulden) erfragt.

(3) Außer den in Absatz 1 und Absatz 2 bezeichneten Tatbeständen werden Angaben zur Kennzeichnung der Art der Unternehmen und sonstigen Arbeitsstätten erhoben, die zu einer zutreffenden Beurteilung der statistischen Zuordnung erforderlich sind.

§ 4

Die Angaben zu den in § 3 Abs. 1 und 2 bezeichneten Tatbeständen beziehen sich jeweils auf ein dem Erhebungsjahr vorangegangenes Kalenderjahr oder Geschäftsjahr.

§ 5

(1) Die Erteilung der Auskunft durch die Befragten zu den Erhebungen nach § 1 ist freiwillig im Sinne des § 7 Abs. 2 des Gesetzes über die Statistik für Bundeszwecke vom 3. September 1953 (Bundesgesetzbl. I S. 1314).

(2) Die Erhebungen werden mit dem Ziel durchgeführt, von 5 vom Hundert der Gesamtzahl der Unternehmen der gewerblichen Wirtschaft und sonstiger Arbeitsstätten (§ 1) für die einzelnen Wirtschaftszweige repräsentative Gesamtergebnisse zu erlangen.

§ 5a²⁾

(1) In dem in Art. 3 des Einigungsvertrages genannten Gebiet wird die Zahl der nach § 5 Abs. 2 einzubeziehenden Erhebungseinheiten für die Jahre 1991 und 1992 um zusätzlich höchstens 5 vom Hundert der in diesem Gebiet ansässigen Unternehmen nach § 1 Nr. 1 bis 4 erhöht.

1) Geändert durch § 5 des Gesetzes vom 1. April 1975 (BGBl. I S. 777) und durch § 13 des Gesetzes vom 6. November 1975 (BGBl. I S. 2779).

2) Eingefügt durch Art. 6 § 1 der Statistikanpassungsverordnung vom 26. März 1991 (BGBl. I S. 846)

(2) Diese Regelung tritt am 31. Dezember 1993 außer Kraft.

§ 6

(1) Der Bundesminister für Wirtschaft kann für den Bereich des Saarlandes zur Gewinnung repräsentativer Landesergebnisse im Benehmen mit der Regierung des Saarlandes durch Rechtsverordnungen den Beginn, die Zeitfolge und den Umfang der Erhebungen abweichend von den Vorschriften der §§ 1 und 5 Abs. 2 regeln.

(2) Absatz 1 gilt für die Dauer von fünf Jahren nach Inkrafttreten dieses Gesetzes im Saarland (§9).

§ 7

Die Kostenstrukturstatistik wird vom Statistischen Bundesamt durchgeführt.

§ 8

Dieses Gesetz gilt nach Maßgabe des § 13 Abs. 1

des Dritten Überleitungsgesetzes vom 4. Januar 1952 (Bundesgesetzbl. I S. 1) auch im Land Berlin. Rechtsverordnungen, die aufgrund dieses Gesetzes erlassen werden, gelten im Land Berlin nach § 14 des Dritten Überleitungsgesetzes.

§ 9

Dieses Gesetz gilt im Saarland vom Ende der Übergangszeit nach Art. 3 des Saarvertrages vom 27. Oktober 1956 (Bundesgesetzbl. II S. 1587) an.

§ 10

Dieses Gesetz tritt am Tage nach seiner Verkündung in Kraft.

Die verfassungsmäßigen Rechte des Bundesrates sind gewahrt.

Das vorstehende Gesetz wird hiermit verkündet.

Bonn, den 12. Mai 1959

Der Bundespräsident
Theodor Heuss

Der Stellvertreter des Bundeskanzlers
Ludwig Erhard

Der Bundesminister für Wirtschaft
Ludwig Erhard

Begründung des Gesetzes vom 12. Mai 1959 (BT Drucks. Nr. 770 vom 5. Januar 1959)

A. Allgemeiner Teil

I. Die Bedeutung der Kostenstrukturstatistik in betrieblicher und volkswirtschaftlicher Sicht

Die amtliche Statistik im Bereich der Wirtschaft ist vornehmlich auf die statistische Messung der Leistungen (Produktion, Umsatz usw.) ausgerichtet. Statistiken, die den dafür erforderlichen Aufwand und dessen strukturelle Entwicklung zum Gegenstand haben, gehören bisher nicht zum festen Bestandteil der für die Beobachtung des Wirtschaftsablaufs in größerem Rahmen durchgeführten amtlichen Statistik. Der Grund dafür ist hauptsächlich darin zu sehen, daß sich der Wirtschaftsverlauf und das Marktgeschehen anhand der Leistungen einfacher ermitteln und schneller überschauen lassen als anhand von Statistiken über den Aufwand. Die Ansicht, daß damit aber nur Teilkenntnisse über die Zusammenhänge des Wirtschaftsablaufs vermittelt werden können und daß die traditionellen Unterrichtungen über Produktion und Umsatz einer Ergänzung durch Kenntnisse über die Entwicklung der Kostenstruktur und der Kostenrelationen bedürfen, um z. B. Maßnahmen der Wirtschaftspolitik und deren Nebenwirkungen in einer hochtechnisierten und komplizierten Wirtschaft richtig erkennen und beurteilen zu können, besteht schon seit längerer Zeit sowohl bei der Verwaltung wie bei der Wirtschaft.

Neben der Kenntnis der Kosten- und Preisrelationen für die einzelnen Erzeugnisse gewinnt die Beobachtung dieser Zusammenhänge im Rahmen von Wirtschaftszweigen und ganzen Wirtschaftsbereichen auch in der Wirtschaft immer mehr an Bedeutung. Ein Überblick über die Kostenstruktur in größerem Zusammenhang der Wirtschaftszweige vermag den Unternehmen Anhaltspunkte über die Entwicklung der Wirtschaftlichkeit im ganzen und für die Bedeu-

tung der einzelnen Kostenfaktoren in der Produktion in Ansehung der technischen Entwicklung zu geben. Die eigenen Betriebsvergleiche der Wirtschaft, die vorzugsweise für kleinere homogene Erzeugnisgruppen aufgestellt werden, gewinnen an Bedeutung, wenn sich ihr Schema aufgrund von Kostenstrukturstatistiken in das Gesamtschema der Branche einfügen läßt. Insbesondere für die mittelständische gewerbliche Wirtschaft dürfte dabei die notwendige Klärung ihrer Situation erleichtert werden, da in diesem Bereich Schwierigkeiten in der Geschäftspolitik zum Teil von dem mangelnden Überblick über die Kostenstruktur herrühren.

Gesteigerte Bedeutung ist diesen durch Kostenstrukturerhebungen zu vermittelnden Kenntnissen im Hinblick auf die Bildung wirtschaftlicher Zusammenschlüsse (Gemeinsamer Markt, Freihandelszone) zuzumessen für eine zutreffende Beurteilung der Lage der deutschen Wirtschaftszweige im Vergleich zu denjenigen anderer Länder, die z. T. bereits über Unterlagen dieser Art verfügen.

Für die Berechnung der Entstehung des Sozialprodukts und der dafür geleisteten Beiträge der einzelnen Wirtschaftsbereiche bilden Kostenstrukturstatistiken (in Verbindung mit den bestehenden Umsatzstatistiken) die wichtigste Grundlage. Die Beiträge der Wirtschaftsbereiche zum Sozialprodukt müssen durch Differenzbildung ermittelt werden, indem von den addierten Bruttoproduktionswerten (bzw. Gesamtleistungen) aller zu einem Wirtschaftsbereich gehörenden Unternehmen der Wert aller jener Waren und Dienstleistungen abgezogen wird, die die Unternehmen des betreffenden Bereichs für laufende Produktionszwecke von anderen Unternehmen gekauft und im Berichtszeitraum verbraucht haben (»Vorleistungen« im Sinne der Sozialproduktberechnung). Die verbleibende Differenz umfaßt die »Wertschöpfung« des Bereichs (Löhne und Gehälter einschließlich Sozialleistungen, Fremdkapitalzinsen und Betriebsgewinn), die verbrauchsbedingten Abschreibungen und die indirekten Steuern. Diese drei Bestandteile werden in der Sozialprodukts-

berechnung getrennt ausgewiesen, da mit ihrer Hilfe die üblichen Sozialproduktgrößen (Nettosozialprodukt zu Faktorkosten oder Volkseinkommen, Nettosozialprodukt zu Marktpreisen, Brutto-sozialprodukt zu Marktpreisen) gebildet werden.

Aus der Summe der Beiträge der Wirtschaftsbereiche ergibt sich ein zusammengefaßtes Bild der Entstehung des Sozialprodukts im Produktionsprozeß. Die Berechnung führt nicht nur zu Angaben über die Höhe und Entwicklung des gesamten Sozialprodukts; sie zeigt vielmehr auch die Bedeutung der einzelnen Wirtschaftsbereiche im Rahmen des Ganzen und die Unterschiede in der Entwicklung dieser Bereiche. Sie bietet ferner gewisse Anhaltspunkte für Fragen der Einkommensverteilung.

Sozialprodukts- bzw. Volkseinkommenszahlen und von ihnen abgeleitete Produktivitätsmaßzahlen werden für viele Zwecke der staatlichen Wirtschafts-, Finanz- und Sozialpolitik gebraucht, so z. B. für die laufende Beobachtung der gesamtwirtschaftlichen Entwicklung durch das Bundeswirtschaftsministerium, die Bundesbank usw., für die Beurteilung der Auswirkungen finanzpolitischer Maßnahmen auf den Wirtschaftsablauf und als Grundlage für Steuervorausschätzungen durch das Bundesfinanzministerium, als gesetzlich festgelegte Unterlage für die Anpassung der Renten an die Entwicklung des Volkseinkommens usw. durch das Bundesarbeitsministerium und den Sozialbeirat, als Maßstab für einen Vergleich der Wirtschaftskraft der Bundesländer durch Bundes- und Länderministerien usw. Auch die internationalen Organisationen, wie der Europäische Wirtschafts-rat (OEEC), die Montan-Union (EGKS) und neuerdings die Europäische Wirtschaftsgemeinschaft (EWG), brauchen in starkem Maße Sozialprodukts- und Produktivitätszahlen und auf ihnen aufgebaute Vorausschätzungen als Unterlage für einen Vergleich der wirtschaftlichen Lage und der wirtschaftlichen Entwicklung ihrer Mitglieds-länder.

II. Aufbau und Anlage der Kostenstrukturstatistik

Für die Sozialproduktsberechnungen muß eine ausreichende Zahl von laufenden Statistiken zur Verfügung stehen, um aktuelle, methodisch vergleichbare und zuverlässige Ergebnisse zu erlangen. Auf die Bedeutung von Kostenstrukturserhebungen ist in diesem Zusammenhang bereits hingewiesen worden. Die erste und bisher einzige Kostenstrukturserhebung in der Nachkriegszeit (durchgeführt aufgrund des Volkszählungsgesetzes 1959, BGBl. S. 335) hat Daten für 1950 erbracht. Der Wert der bisher lediglich durch Fortschreibung gewonnenen Ergebnisse ist inzwischen recht zweifelhaft geworden. Die Kostenrelationen können sich im Laufe der Zeit ändern, weil sich die Zusammensetzung der Produktion (des Sortiments usw.), die Produktionsmethoden, der Kapitaleinsatz usw. ändern und weil sich die Preise für die einzelnen Kostenbestandteile unterschiedlich entwickeln. Mit dem vorliegenden Gesetzentwurf sollen Kostenstrukturserhebungen in regelmäßigem Turnus als dauernder Bestandteil der allgemeinen Wirtschaftsstatistik eingeführt werden. Die Erhebungen sollen, um die Wirtschaft so wenig wie möglich zu belasten, auf repräsentativer Grundlage in der Weise durchgeführt werden, daß der gleiche Bereich in der Regel nur alle 4 Jahre einmal befragt wird. Innerhalb der 4 Jahre sollen die Erhebungen in den Bereichen jeweils nacheinander stattfinden, um eine gleichmäßige Arbeitsverteilung bei der erhebenden Stelle zu erzielen und die Lieferung aktueller Ergebnisse zu ermöglichen (§ 1). Der Gesetzentwurf sieht eine Ermächtigung für den Bundesminister für Wirtschaft vor, die Reihenfolge der Erhebungen bei den einzelnen Bereichen im Bedarfsfall durch Rechtsverordnung den technischen und sachlichen Erfordernissen anzupassen (§ 2).

Die Kostenstrukturserhebungen erstrecken sich auf Nachweisungen über den Wert des steuerlichen und wirtschaftlichen Umsatzes, des Warenbestandes und der selbstgestellten Anlagen, über den Wert des Wareneingangs und über die Kosten, die nach Kostenarten untergliedert werden (§ 3 Abs. 1), also auf Angaben, die sich aus der Buchhaltung entnehmen lassen, sowie auf die beschäftigten Personen. In Bereichen, in denen es notwendig ist, Posten der Jahresbilanz zur Beurteilung der Kostenstruktur heranzuziehen, sollen auch diese erfragt werden (§ 3 Abs. 2).

Die Kostenstrukturserhebungen sollen wie schon im Jahre 1950 nach dem Prinzip der Freiwilligkeit durchgeführt werden. Das lebhafteste Interesse der Wirtschaft an den Kostenstrukturuntersuchungen läßt eine ausreichende Beteiligung erwarten, um den für notwendig gehaltenen Repräsentationsgrad von etwa 5 vom Hundert der Gesamtzahl der in § 1 bezeichneten Unternehmen und sonstigen Arbeitsstätten zu erreichen (§ 5).

In Anbetracht der kleinen Zahl der jährlich anfallenden Erhebungsbogen und im Hinblick auf die Notwendigkeit einer einheitlichen Klärung von Zweifelsfragen, die wegen der Schwierigkeit der Materie und der Unterschiedlichkeit des betrieblichen Rechnungswesens bei der Prüfung der Erhebungsbogen auftreten können, ist eine zentrale Durchführung der Kostenstrukturstatistik durch das Statistische Bundesamt vorgesehen (§ 6).

B. Besonderer Teil

Zu § 1

In § 1 wird die Statistik angeordnet; dabei werden die Bereiche in ihrer fachlichen Abgrenzung und in der Reihenfolge festgelegt, in der die Kostenstrukturserhebungen durchgeführt werden. Im Regelfall wird der jeweilige Bereich nur alle 4 Jahre zu den Erhebungen herangezogen. Die 4 Bereiche setzen sich so zusammen, daß von Jahr zu Jahr eine möglichst gleichmäßige Arbeitsverteilung bei der erhebenden Stelle (§ 6) erzielt wird.

Im ersten 4-Jahres-Turnus werden nur diejenigen Teile des Verkehrsgewerbes (§ 1 Nr. 2) zur Kostenstrukturstatistik herangezogen, die nicht durch die für 1959 vorgesehene besondere »Statistik der Kosten und Leistungen im Güterverkehr mit Kraftfahrzeugen, mit Binnenschiffen und mit Eisenbahnen« erfaßt werden.

Zu § 3

In § 3 werden die durch die Kostenstrukturserhebungen zu erfassenden statistischen Tatbestände in der bei statistischen Gesetzen üblichen Weise im Rahmen festgelegt.

Die Angaben über den steuerlichen Umsatz (§ 3 Abs. 1 Nr. 1 Buchstabe a) werden gebraucht, um die Ergebnisse der auf schmäler repräsentativer Basis beruhenden Kostenstrukturstatistiken mit Hilfe der jährlichen totalen Umsatzsteuerstatistiken auf Gesamtergebnisse heraufzuschätzen zu können.

Die Angaben über den wirtschaftlichen Umsatz, über die Veränderungen der Bestände an eigenen Erzeugnissen und über die selbstgestellten Anlagen (§ 3 Abs. 1 Nr. 1 Buchstabe a bis c) dienen dazu, den Bruttoproduktionswert (bzw. die Gesamtleistung) zu errechnen. Der wirtschaftliche Umsatz wird den Verhältnissen des jeweiligen

Wirtschaftsbereichs entsprechend aufgliedert, da sich hieraus wichtige Aufschlüsse für die Kostenstruktur ergeben.

Der Wareneingang (§ 3 Abs. 1 Nr. 2) wird im allgemeinen nur in den Bereichen erhoben, in denen der Materialverbrauch bzw. Wareneinsatz nicht direkt erfragt werden kann, sondern aus Wareneingang und Veränderungen der Bestände an Rohstoffen usw. und Handelsware ermittelt werden muß.

Die Kosten (§ 3 Abs. 1 Nr. 3) werden nach Kostenarten gegliedert, z. B. nach Stoffverbrauch und umgesetzter Handelsware, Verbrauch von Brenn- und Treibstoffen, Energie u. dgl., Instandhaltungskosten, Mieten, Pachten, Personalkosten, Steuern (soweit sie Kosten sind), Abschreibungen usw. Wo es im Hinblick auf den Verwendungszweck der Ergebnisse oder aus erhebungstechnischen Gründen (z. B. zum Zwecke der Prüfung der Angaben) erforderlich ist, werden die aufgeführten Kostenarten noch weiter unterteilt, so z. B. die Personalkosten in Löhne, Gehälter, gesetzliche Sozialkosten, übrige Sozialkosten. Bei der Gliederung nach Kostenarten wird auf die Eigenart der Wirtschaftsbereiche und die Besonderheiten des betrieblichen Rechnungswesens Rücksicht genommen.

Angaben über die beschäftigten Personen (§ 3 Abs. 1 Nr. 4) werden zur Beurteilung der Personalkosten und für die Bildung wichtiger Beziehungszahlen (Produktivitätszahlen, Umsatz je Beschäftigten usw.) benötigt.

Posten der Jahresbilanz (§ 3 Abs. 2), bei denen es sich im wesentlichen um Angaben über Anlagen, Außenstände und Schulden handelt, werden nur bei solchen Wirtschaftsbereichen erfragt, bei denen es für eine zutreffende Beurteilung der Kostenstruktur notwendig ist.

Zu § 5

Der Repräsentationsgrad von durchschnittlich 5 vom Hundert der Gesamtzahl aller in § 1 bezeichneten Unternehmen und sonstigen Arbeitsstätten ist je nach den sachlichen Erfordernissen in den einzelnen Wirtschaftszweigen und Umsatzgrößenklassen unterschiedlich. So müssen z. B. in Bereichen mit uneinheitlicher Kostenstruktur verhältnismäßig mehr Unternehmen erfaßt werden als in Bereichen mit überwiegend einheitlicher Kostengestaltung. Um die notwendige Zahl brauchbar beantworteter Fragebogen zu erhalten — bei der Freiwilligkeit der Erhebungen (§ 5 Abs. 2) und der unterschiedlichen Qualität des betrieblichen Rechnungswesens ist erfahrungsgemäß mit größeren Ausfällen zu rechnen —, soll im Bedarfsfall eine größere Zahl von Unternehmen (höchstens 15 vom Hundert der Gesamtzahl) zur Teilnahme an der Erhebung aufgefordert werden.

C. Kostenberechnung

An neuen Ausgaben entstehen für die Kostenstrukturstatistik nach Berechnung des Statistischen Bundesamts einmalige Aufwendungen in Höhe von 160 000 DM und laufende Aufwendungen in Höhe von jährlich 100 000 DM. Die Kosten trägt der Bund.

Gesetz über eine Pressestatistik

Vom 1. April 1975

(BGBl. I S. 777)

Der Bundestag hat das folgende Gesetz beschlossen:

§ 1

Zur Feststellung des strukturellen Wandels und der wirtschaftlichen Entwicklung der Presse werden bei Unternehmen, die Zeitungen oder Zeitschriften verlegen, statistische Erhebungen jährlich als Bundesstatistik durchgeführt.

§ 2

Die Erhebung erfaßt für das vorangegangene Geschäftsjahr

1. Art und Rechtsform des Unternehmens;
2. tätige Personen und sonstige Mitarbeiter, wie freiberufliche Journalisten, Zeitungszusteller;
3. Umsatz nach Umsatzarten;
4. ausgewählte Kosten, wie Löhne und Gehälter, Honorare, Kosten der Herstellung und des Vertriebs;
5. Name, Zahl der Ausgaben, Format und Erscheinungsweise der in eigener sowie der in fremder Druckerei hergestellten Zeitungen oder Zeitschriften; Angaben über die Herstellung und den Bezug des Text- und Anzeigenteils; Anschluß an eine Redaktions-, Anzeigen- oder Vertriebsgemeinschaft; Seitenzahl pro Jahresstück nach Text- und Anzeigenseiten;

6. Verkaufsauflage insgesamt und nach Gebietskörperschaften sowie Art des Vertriebs;

7. Bezugs- und Anzeigenpreise.

§ 3

Auskunftspflichtig sind die Inhaber und Leiter der in § 1 genannten Unternehmen.

§ 4

Die Statistik wird vom Statistischen Bundesamt erhoben und aufbereitet.

§ 5

Dem § 1 des Gesetzes über Kostenstrukturstatistik vom 12. Mai 1959 (Bundesgesetzbl. I S. 245) wird folgender Satz angefügt:

„Bei Unternehmen im Sinne des § 1 des Gesetzes über eine Pressestatistik vom 1. April 1975 (Bundesgesetzbl. I S. 777) werden die Erhebungen alle zwei Jahre durchgeführt.“

§ 6

Dieses Gesetz gilt nach Maßgabe des § 13 Abs. 1 des Dritten Überleitungsgesetzes vom 4. Januar 1952 (Bundesgesetzbl. I S. 1) auch im Land Berlin.

§ 7

Dieses Gesetz tritt am Tage nach der Verkündung in Kraft.

Die verfassungsmäßigen Rechte des Bundesrates sind gewahrt.

Das vorstehende Gesetz wird hiermit verkündet.

Bonn, den 1. April 1975

Für den Bundespräsidenten
Der Präsident des Bundesrates
Kubel

Der Bundeskanzler
Schmidt

Der Bundesminister des Innern
Maihofer

Begründung zum Gesetz vom 1. April 1975 (BTDrucks. 7/2407 vom 18. Juli 1974)

A. Allgemeiner Teil

Über die Struktur und die wirtschaftliche Lage der Zeitungs- und Zeitschriftenverlage gibt es kein amtliches Zahlenmaterial, das eine ausreichend fundierte Analyse gestatten würde (vgl. hierzu im einzelnen Abschnitt B des Berichts der Bundesregie-

rung über die Lage von Presse und Rundfunk in der Bundesrepublik Deutschland vom 15. Mai 1974 — Drucksache 7/2104). Die von privater Seite veröffentlichten Daten können diese Lücke nicht füllen, da Art und Umfang der Angaben auch von der jeweiligen Interessenlage bestimmt sind.

Die Pressestatistik verfolgt das Ziel, zuverlässige Unterlagen über die Lage der Presse in der Bundesrepublik Deutschland bereitzustellen. Dieses Material soll es ermöglichen, Entwicklungen, die die Freiheit der Presse bedrohen könnten, rechtzeitig zu erkennen und etwaigen Gefahren wirksam zu begegnen. Die Statistik soll insbesondere den zuständigen Behörden Entscheidungshilfen liefern, wenn zur Erhaltung der Vielfalt des Informationsangebots wirtschaftliche Maßnahmen eingeleitet werden sollen.

B. Besonderer Teil

Zu § 1

§ 1 regelt den Gegenstand der Statistik und bezeichnet die Unternehmen, auf die sich die Statistik erstreckt. Zeitschriften und zeitschriftenähnliche Periodika wie z. B. Mitteilungsblätter und Rundschreiben, die von Vereinen, Verbänden, Organisationen usw. im Selbstverlag herausgegeben werden, bleiben unberücksichtigt.

Zu § 2

In § 2 werden die zu erfassenden Tatbestände in der bei statistischen Gesetzen üblichen Weise festgelegt.

Die Angaben über die Art und die Rechtsform des Unternehmens (Nummer 1) werden benötigt, um die Ergebnisse nach reinen und kombinierten Verlagen (z. B. Verlage mit eigener Druckerei) gliedern zu können.

Die Erfassung der tätigen Personen (Nummer 2) soll ein Bild von der Beschäftigungsstruktur der Verlage vermitteln. Dieses Bild soll durch Angaben über redaktionelle Mitarbeiter und Zeitungszusteller vervollständigt werden.

Die Umsatzangaben (Nummer 3) sind erforderlich, um die wirtschaftliche Entwicklung der Verlage beurteilen zu können. Dem gleichen Zweck dienen auch die Angaben über ausgewählte Kosten (Nummer 4).

Die Angaben zu Nummern 5 bis 7 werden für eine Analyse der Verlage und der von ihnen verlegten

Zeitungen und Zeitschriften anhand ausgewählter Strukturdaten benötigt. Dabei interessieren insbesondere Markt-, Auflagen- und Umsatzentwicklung. Die Auskünfte über die Art des Vertriebs (Nummer 6) sollen ein zuverlässiges Bild über die in der Praxis üblichen zahlreichen Vertriebssysteme vermitteln.

Zu § 4

Wegen der verhältnismäßig kleinen Zahl der betroffenen Unternehmen und im Hinblick auf die Notwendigkeit einer einheitlichen Klärung von Zweifelsfragen, die wegen der Schwierigkeit der Materie und der Unterschiedlichkeit des betrieblichen Rechnungswesens bei der Prüfung der Erhebungsbögen auftreten können, soll die Statistik vom Statistischen Bundesamt erhoben und aufbereitet werden. Auch die Tatsache, daß die Kostenstrukturstatistik, die die Pressestatistik ergänzen soll (§ 5), vom Statistischen Bundesamt durchgeführt wird, läßt eine solche Regelung angezeigt erscheinen.

Zu § 5

Die Ergebnisse der Pressestatistik sollen durch die Ergebnisse der auf freiwilliger Basis erhobenen Kostenstrukturstatistik ergänzt werden. Das gilt insbesondere für die Angaben der Kosten nach Kostenarten und das daraus errechnete Betriebsergebnis.

Durch die Änderung des § 1 des Gesetzes über die Kostenstrukturstatistik vom 12. Mai 1959 soll erreicht werden, daß die Kostenstrukturstatistik bei Zeitungs- und Zeitschriftenverlagen künftig im zweijährigen Turnus statt wie bisher in vierjährigen Abständen durchgeführt wird. Durch diese Verkürzung der Periodizität auf zwei Jahre soll in Verbindung mit der Pressestatistik ein möglichst kurzfristiger und umfassender Überblick über die wirtschaftliche Situation im Pressewesen ermöglicht werden.

C. Kosten

Für die Pressestatistik entstehen beim Statistischen Bundesamt jährlich Personal- und Sachausgaben in Höhe von rd. 264 000 DM.

Die Personalkosten verteilen sich wie folgt:

1 Stelle	A 13/14	/ 44 000 DM
1 Stelle	A 12	/ 38 000 DM
4 Stellen	A 9/10	/ 122 000 DM

insgesamt 204 000 DM.

Die voraussichtlichen Sachausgaben betragen 60 000 DM. Die Mehrausgaben und der Stellenbedarf werden innerhalb der sich nach den Haushaltsverhandlungen 1975 ergebenden Gesamtausgaben und des Stellensolls für den Epl. 06 berücksichtigt.

Fachserie 2: Unternehmen und Arbeitsstätten

Reihe 1: Kostenstruktur in ausgewählten Wirtschaftszweigen

Die nacheinander in *vierjährlichem* Turnus durchgeführten Erhebungen über die Kostenstruktur der Unternehmen vermitteln ein Bild von dem Leistungsaufwand und seiner Zusammensetzung. Dabei nimmt der Nachweis der Kosten nach Kostenarten den größten Raum ein. Weitere wichtige Tatbestände sind der Umsatz, ausgewählte Posten der Jahresbilanz (Sachanlagen, Bestände, Forderungen und Verbindlichkeiten) sowie der Material- und Wareneinsatz. Als Bezugsgrundlage für die Kosten werden die Gesamtleistung oder die Einnahmen herangezogen. Die Gruppierung der Unternehmen erfolgt nach Gesamtleistungs- bzw. Einnahmengrößenklassen; bei einigen Erhebungsbereichen (z.B. Handwerk) auch nach Beschäftigtengrößenklassen.

Reihe 1.1: Kostenstruktur im Handwerk

Reihe 1.2.1: Kostenstruktur im Großhandel und im Verlagsgewerbe

Reihe 1.2.2: Kostenstruktur bei Handelsvertretern und Handelsmaklern

Reihe 1.3: Kostenstruktur im Einzelhandel

Reihe 1.4: Kostenstruktur im Gastgewerbe

Reihe 1.5.1: Kostenstruktur der nichtbundeseigenen Eisenbahnen, des Stadtschnellbahn-, Straßenbahn- und Omnibusverkehrs, der Reiseveranstaltung und -vermittlung

Reihe 1.5.2: Kostenstruktur des gewerblichen Güterkraftverkehrs, der Speditionen und Lagereien, der Binnenschifffahrt (Güterbeförderung) und der See- und Küstenschifffahrt

Reihe 1.6.1: Kostenstruktur bei Ärzten, Zahnärzten, Tierärzten

Reihe 1.6.2: Kostenstruktur bei Rechtsanwälten und Anwaltsnotaren, bei Wirtschaftsprüfern, vereidigten Buchprüfern, Steuerberatern und Steuerbevollmächtigten, bei Architekten und Beratenden Ingenieuren

Reihe 1.6.3: Kostenstruktur der Unternehmen der Wirtschafts- und Unternehmensberatung sowie der Hellpraktikerpraxen

Reihe 1.6.4: Kostenstruktur der Design-Unternehmen und der psychologischen Praxen

Reihe 1: Sonderberichte

Erstmals werden für die neuen Länder und Berlin-Ost die wichtigsten Wirtschaftszweige dargestellt.

Die Ergebnisse der *jährlichen* Kostenstrukturserhebungen im Bergbau und im Verarbeitenden Gewerbe sowie im Baugewerbe und bei Unternehmen der Energie- und Wasserversorgung werden in Fachserie 4: "Produzierendes Gewerbe" veröffentlicht.

Reihe 2: Kapitalgesellschaften

2.1: Abschlüsse von Kapitalgesellschaften

Die Berichterstattung erstreckt sich auf die Jahresabschlüsse (Bilanzen, Gewinn- und Verlustrechnungen und Anhang) von Kapitalgesellschaften. Die Angaben in den Jahresabschlüssen werden vom Statistischen Bundesamt anhand der Pflichtveröffentlichungen im Bundesanzeiger sowie von Geschäftsberichten der Unternehmen ausgewertet und *jährlich* veröffentlicht. In einer Gliederung nach Wirtschaftszweigen werden die Posten der Jahresabschlüsse nachgewiesen. Den Zahlen für das Berichtsjahr sind die jeweiligen Vergleichszahlen für das Vorjahr gegenübergestellt.

Ein Vorbericht enthält für Kapitalgesellschaften des Produzierenden Gewerbes vollständige Angaben aus den Jahresab-

schlüssen der Unternehmen in der Gliederung nach Wirtschaftszweigen. (Mit Ausgabe 1991 vorerst eingestellt).

2.2: Zahl und Nominalkapital der Kapitalgesellschaften

Berichtet wird *jährlich* für sämtliche Aktiengesellschaften (einschl. Kommanditgesellschaften auf Aktien) und für Gesellschaften mit beschränkter Haftung über die Zahl der Gesellschaften und das Nominalkapital, und zwar Anfangs- und Endbestand eines Jahres sowie Zugänge und Abgänge, getrennt nach Arten, in der Gliederung nach Wirtschaftszweigen. Zusätzlich wird alle drei Jahre (erstmalig für 1983) der Jahresendbestand, getrennt für beide Rechtsformen, in der Gliederung nach Größenklassen des Nominalkapitals und Wirtschaftszweigen nachgewiesen. Die Angaben sind den Bekanntmachungen im Bundesanzeiger über die Eintragungen in das Handelsregister entnommen. (Mit Ausgabe 1993 vorerst eingestellt).

Reihe 3: Abschlüsse der öffentlichen Versorgungs-, Entsorgungs- und Verkehrsunternehmen

Die Bilanzstatistik der öffentlichen Versorgungs-, Entsorgungs- und Verkehrsunternehmen erstreckt sich auf die Finanzen der staatlichen und kommunalen Einrichtungen und wirtschaftlichen Unternehmen, die als Eigenbetriebe oder in rechtlich selbständiger Form geführt werden. Die *jährliche* Veröffentlichung gruppiert die Jahresabschlüsse nach Betriebsarten und gliedert die Daten nach den Posten der Bilanzen und der Gewinn- und Verlustrechnungen. Den Zahlen für das Berichtsjahr sind die jeweiligen Vergleichszahlen für das Vorjahr gegenübergestellt.

Reihe 4: Zahlungsschwierigkeiten

4.1: Insolvenzverfahren

Über Konkurse sowie eröffnete Vergleichsverfahren wird *monatlich* berichtet. Zugleich enthalten die Juniausgabe das Halbjahresergebnis und die Dezemberveröffentlichung das Jahresergebnis. Die Insolvenzverfahren werden nach Rechtsform, Alter und Wirtschaftszweig der Unternehmen, nach Größenklassen der Forderung sowie nach Bundesländern gegliedert. Außerdem werden Angaben über Wechselproteste und nicht eingelöste Schecks gebracht.

4.2: Finanzielle Abwicklung der Insolvenzverfahren

Die *jährliche* Veröffentlichung über die finanziellen Ergebnisse der eröffneten und abgewickelten Konkurs- und Vergleichsverfahren enthält in der Gliederung nach Rechtsform, Alter und Wirtschaftszweig der Unternehmen sowie nach Bundesländern u. a. einen Überblick über Forderungen, Teilungsmassen und Verluste sowie Deckungsquoten.

Einzelveröffentlichungen

Die Ergebnisse der Arbeitsstättenzählung vom 25. Mai 1987 werden in mehreren thematisch gegliederten Heften veröffentlicht. Eine Titelliste steht auf Anforderung zur Verfügung.

Klassifikationen

Klassifikation der Wirtschaftszweige mit Erläuterungen, Ausgabe 1993.

Alphabetisches Verzeichnis der Betriebs- und ähnlichen Benennungen zur Systematik der Wirtschaftszweige, Ausgabe 1979.



STATISTISCHES BUNDESAMT
GUSTAV-STRESEMANN-RING 11
65189 WIESBADEN

Veröffentlichungen und Prospekte sind durch den Verlag METZLER-POESCHEL, Verlagsauslieferung Hermann Leins, Postfach 11 52, 72125 Kusterdingen erhältlich.

4 Ver
4.2 Kosten und

Lfd. Nr.	Gesamtleistung von ... bis unter ... DM	Steuern		Kosten für Werbung	Kosten für Kraft- fahrzeughaltung 1)	Fremd- kapital- zinsen 2)	Steuerliche Abschreibungen 3)		
		insgesamt	darunter				insgesamt	auf Fahrzeuge aller Art, Maschinen, Einrichtungs- gegenstände, Werkzeuge, Geräte u.dgl.	auf Forderungen aus Lieferungen und sonstigen Leistungen
			Gewerbe- steuer						
% der									

760 11 Buchverlag

1	25 000 - 50 000	(-)	(-)	(3,0)	(1,7)	(0,7)	(4,5)	(4,5)	(-)
2	50 000 - 100 000	0,4	0,4	4,3	4,1	1,1	5,0	5,0	-
3	100 000 - 250 000	0,7	0,6	4,3	2,1	2,4	2,9	2,6	0,3
4	250 000 - 500 000	1,7	1,7	5,1	1,0	1,4	1,5	1,4	0,1
5	500 000 - 1 Mill.	0,6	0,6	2,5	1,4	2,7	1,3	0,7	0,6
6	1 Mill. - 2 Mill.	1,0	1,0	4,0	0,5	1,8	1,5	1,3	0,2
7	2 Mill. - 5 Mill.	1,2	1,2	4,5	0,3	1,3	0,8	0,5	0,3
8	5 Mill. - 10 Mill.	1,2	1,1	4,4	0,3	1,9	2,1	1,8	0,3
9	10 Mill. - 25 Mill.	1,2	1,2	4,1	0,3	1,5	0,9	0,6	0,3
10	25 Mill. - 50 Mill.	1,2	1,2	3,0	0,3	2,0	2,1	1,8	0,3
11	50 Mill. - 100 Mill.	(1,0)	(1,0)	(7,2)	(0,2)	(0,7)	(1,3)	(1,0)	(0,3)
12	100 Mill. - 250 Mill.	(1,9)	(1,9)	(2,0)	(0,1)	(2,4)	(1,5)	(0,9)	(0,6)

760 15 Adreß

13	1 Mill. - 10 Mill.	(1,1)	(1,1)	(2,2)	(0,2)	(3,1)	(1,4)	(1,3)	(0,1)
14	10 Mill. - 100 Mill.	(2,6)	(2,6)	(1,6)	(0,2)	(0,2)	(1,9)	(1,2)	(0,7)

760 3 Musik

15	100 000 - 1 Mill.	(2,0)	(2,0)	(3,2)	(2,0)	(1,2)	(1,6)	(1,4)	(0,2)
16	1 Mill. - 5 Mill.	(2,2)	(2,1)	(5,3)	(1,1)	(2,3)	(2,3)	(2,3)	(-)
17	5 Mill. - 25 Mill.	(2,7)	(2,6)	(2,2)	(0,4)	(1,8)	(1,2)	(1,1)	(0,1)

760 9 Sonstiges

18	25 000 - 100 000	(0,5)	(0,5)	(2,0)	(4,1)	(0,5)	(7,4)	(7,1)	(0,4)
19	100 000 - 500 000	(0,2)	(0,2)	(7,1)	(1,2)	(3,8)	(2,2)	(2,2)	(-)
20	500 000 - 1 Mill.	(0,3)	(0,3)	(0,8)	(1,8)	(1,9)	(2,7)	(2,6)	(0,0)
21	1 Mill. - 2 Mill.	(1,4)	(1,4)	(0,4)	(1,1)	(0,5)	(4,6)	(4,4)	(0,2)
22	2 Mill. - 5 Mill.	(1,2)	(1,2)	(0,6)	(0,8)	(0,8)	(2,6)	(1,1)	(1,5)
23	5 Mill. - 10 Mill.	(2,8)	(2,8)	(9,3)	(0,1)	(0,1)	(1,8)	(0,9)	(0,8)
24	10 Mill. - 25 Mill.	(0,3)	(0,3)	(5,4)	(0,6)	(3,2)	(2,1)	(2,0)	(0,1)
25	25 Mill. - 100 Mill.	(1,4)	(1,4)	(1,4)	(0,4)	(1,1)	(1,7)	(1,4)	(0,3)

*) Nicht hochgerechnetes Ergebnis.

1) Ohne Personalkosten, Mieten und Abschreibungen, die in den betreffenden Positionen enthalten sind.

2) Ohne Zinsen für Hypotheken, Grund- und Rentenschulden, die im Mietwert enthalten sind.

3) Ohne Sondervergünstigungen (siehe Fußnote 4) sowie ohne geringwertige Wirtschaftsgüter gemäß § 6 Absatz 2 Einkommensteuergesetz. Die steuerlichen Abschreibungen auf betrieblich genutzte Gebäude, Außenanlagen u.dgl. sind am Schluß dieser Tabelle unter "Nachrichtlich" ausgewiesen.

lage*)
Betriebsergebnis 1992

Sondervergünstigungen 4)	Geringwertige Wirtschaftsgüter gemäß § 6 Absatz 2 EStG	Kommissionsgebühren	Lizenzgebühren		Sonstige Kosten	Kosten insgesamt	Betriebsergebnis 5)	Nachrichtlich steuerliche Abschreibungen auf betrieblich genutzte Gebäude, Außenanlagen u.dgl.	Lfd. Nr.
			insgesamt	darunter Autoren-, Lizenzgeber- und Agenturanteile an Erlösen aus Nebenrechten					

Gesamtleistung

(ohne Adreßbuchverlag)

(-)	(0,1)	(-)	(2,1)	.	(13,4)	(85,5)	(14,5)	.	1
-	0,3	-	-	.	12,1	83,5	16,5	.	2
0,0	0,7	0,6	2,2	.	9,5	90,6	9,4	.	3
0,0	0,2	0,4	2,6	.	9,4	86,8	13,2	.	4
-	0,1	-	0,4	.	7,0	93,8	6,2	.	5
-	0,1	1,3	1,8	.	8,3	94,0	6,0	.	6
0,1	0,1	2,0	2,1	.	8,4	94,7	5,3	.	7
0,2	0,2	1,3	1,2	.	8,3	95,4	4,6	.	8
-	0,1	1,5	2,6	.	8,5	94,8	5,2	.	9
0,0	0,2	0,7	1,4	.	10,7	96,7	3,3	.	10
(-)	(0,1)	(5,0)	(6,6)	.	(9,0)	(97,8)	(2,2)	.	11
(-)	(0,4)	(4,1)	(3,3)	.	(11,6)	(89,4)	(10,6)	.	12

buchverlag

(-)	(0,1)	(-)	(-)	(-)	(5,2)	(96,0)	(3,2)	(-)	13
(0,1)	(0,1)	(0,0)	(4,1)	(-)	(6,5)	(87,6)	(12,4)	(0,0)	14

verlag

(-)	(0,4)	(-)	(8,3)	(5,1)	(8,2)	(83,0)	(17,0)	(0,1)	15
(-)	(0,7)	(-)	(1,4)	(1,3)	(8,0)	(93,6)	(6,4)	(-)	16
(0,2)	(0,1)	(3,0)	(35,8)	(18,7)	(6,7)	(92,4)	(7,6)	(0,2)	17

Verlagsgewerbe

(-)	(0,4)	(-)	(-)	(-)	(11,0)	(87,6)	(12,4)	(-)	18
(-)	(0,4)	(-)	(2,1)	(-)	(7,3)	(99,4)	(0,6)	(0,2)	19
(1,2)	(0,5)	(-)	(-)	(-)	(9,7)	(95,9)	(4,1)	(0,1)	20
(-)	(0,2)	(0,1)	(0,4)	(0,4)	(6,6)	(93,7)	(6,3)	(0,3)	21
(0,0)	(0,1)	(-)	(0,2)	(-)	(8,9)	(94,9)	(5,1)	(-)	22
(-)	(0,0)	(-)	(-)	(-)	(8,9)	(88,4)	(11,6)	(0,1)	23
(0,0)	(0,1)	(-)	(2,0)	(0,1)	(6,4)	(97,4)	(2,6)	(0,0)	24
(0,0)	(0,1)	(0,1)	(0,6)	(-)	(12,1)	(93,3)	(6,7)	(0,1)	25


4) Hierzu zählen Sondervergünstigungen nach den §§ 7 d, e und g Einkommensteuergesetz, 80 und 82 f Einkommensteuer-Durchführungsverordnung 1990 und § 14 Berlinförderungsgesetz sowie Sonderabschreibungen nach § 3 Zonenrandförderungsgesetz.

5) Betriebsergebnis = Gesamtleistung minus Kosten insgesamt.

Zum Wirtschaftsstandort Deutschland – Informationen aus 1. Hand



Statistisches Bundesamt



Ob in Buchform oder auf CD-ROM, das Statistische Jahrbuch ist ein kompetenter und zuverlässiger Partner für alle, die sich über das wirtschaftliche, soziale und kulturelle Leben in Deutschland informieren wollen. Daneben sind Strukturdaten über die Mitgliedsstaaten der Europäischen Union und Vergleichszahlen von Japan und den Vereinigten Staaten hilfreich für die Standortbestimmung Deutschlands. Detailliertes und vergleichendes Zahlenmaterial über fast alle Länder der Erde gewährt Einblick in die jeweiligen ökonomischen, ökologischen und bevölkerungspolitischen Verhältnisse.

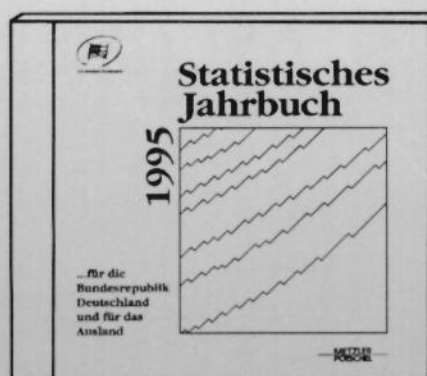
Statistisches Jahrbuch 1995

- **für die Bundesrepublik Deutschland und für das Ausland**

Beide Bände in einem Schuber
zum Vorzugspreis: DM 158,-;
ISBN 3-8246-0475-2

Als Einzelbände:

- **für die Bundesrepublik Deutschland**
772 S., DM 128,-; ISBN 3-8246-0476-0
- **für das Ausland**
399 S., DM 57,-; ISBN 3-8246-0477-9



- **auf CD-ROM:** DM 200,-;
ISBN 3-8246-0478-7

Erhältlich im Buchhandel oder direkt beim Verlag Metzler-Poeschel,
Verlagsauslieferung H. Leins, Postfach 11 52, 72125 Kusterdingen,
Telefon (0 70 71) 93 53 50, Telefax (0 70 71) 3 36 53.

**METZLER
POESCHEL**