


Statistisches Bundesamt

# Bevölkerung und Erwerbstätigkeit

Wahl zum 12. Deutschen Bundestag

am 2. Dezember 1990



Fachserie **1**

Heft 3

Endgültige Ergebnisse nach Wahlkreisen

Statist. Bundesamt - Bibliothek



11-13409

Metzler-Poeschel Stuttgart

## **Diskettenservice**

Die Daten der Tabellen 1 bis 3 dieser Veröffentlichung und die Ergebnisse der Landtagswahlen vom 14. Oktober in Bayern, Brandenburg, Mecklenburg-Vorpommern, Sachsen, Sachsen -Anhalt und Thüringen können Sie zum Preis von DM 25.- plus Versandkosten beim

Statistischen Bundeamt

– Gruppe ZD –

Postfach 55 28

6200 Wiesbaden 1

Tel. 0611/75 2899

beziehen. Sie erhalten umgehend eine Diskette im Format MS-DOS; 5<sup>1</sup>/<sub>4</sub>"; 1.2 MB.

Herausgeber:

Statistisches Bundesamt

Gustav-Stresemann-Ring 11

6200 Wiesbaden 1

Verlag:

Metzler-Poeschel Stuttgart

Verlagsauslieferung:

Hermann Leins GmbH & Co.

Verlags-KG

Holzwiesenstr. 2

7408 Kusterdingen

Telefon: 07071/33046

Telex: 7262891 mepo d

Telefax: 07071/33653

Erscheinungsfolge: vierjährlich

Erschienen im Dezember 1990

Preis: DM 22,10

Bestellnummer: 2012403–90900

Nachdruck – auch Auszugsweise – nur mit Quellenangabe  
unter Einsendung eines Belegexemplares gestattet.

# Inhalt

Seite

Vorbemerkung .....	5
1     Endgültige Wahlbeteiligung und Verteilung der gültigen Stimmen 1990 und 1987 nach Ländern	
1.1   Erststimmen.....	8
1.2   Zweitstimmen .....	12
2     Wahlbeteiligung und Stimmabgabe bei den Bundestagswahlen 1990 und 1987 nach Wahlkreisen	
Schleswig-Holstein (1 - 11) .....	16
Hamburg (12 - 18) .....	16
Niedersachsen (19 - 49) .....	20
Bremen (50 - 52) .....	28
Nordrhein-Westfalen (53 - 123) .....	28
Hessen (124 - 145) .....	44
Rheinland-Pfalz (146 - 161) .....	52
Baden-Württemberg (162 - 198) .....	56
Bayern (199 - 243) .....	64
Saarland (244 - 248) .....	76
Berlin (249 - 261) .....	76
Mecklenburg-Vorpommern (262 - 270) .....	80
Brandenburg (271 - 282) .....	84
Sachsen-Anhalt (283 - 295) .....	84
Thüringen (296 - 307) .....	88
Sachsen (308 - 328) .....	92
3     Endgültige Sitzverteilung nach Ländern .....	100

4	Verzeichnis der endgültig gewählten Wahlkreisbewerber .....	101
5	Verzeichnis der endgültig gewählten Landeslistenbewerber .....	109
6	Alphabetisches Verzeichnis der Abgeordneten des 12. Deutschen Bundestages nach Parteien .....	121
7	Alphabetisches Verzeichnis der Abgeordneten des 12. Deutschen Bundestages insgesamt .....	138
8	Berechnung und Zuteilung der Abgeordnetensitze 1990	
8.1	Berechnungsverfahren Niemeyer .....	167
8.2	Verteilung der Sitze auf die Listenverbindungen .....	167
8.3	Verteilung der Sitze auf die Landeslisten .....	168

## Anhang

### Endgültiges Ergebnis in den Wahlkreisen

1 - 248 .....	170
1 - 256 .....	171
257 - 328 .....	172
262 - 328 .....	173

### Schaubilder



## Vorbemerkung

In diesem Heft werden die endgültigen Ergebnisse der Wahl zum 12. Deutschen Bundestag auf Grund der Feststellungen der Kreis- und Landeswahlausschüsse und des Bundeswahlausschusses mit den Namen der gewählten Wahlkreisbewerber und der gewählten Landeslistenbewerber sowie die Berechnung und Zuteilung der Abgeordnetensitze bekanntgegeben. Die ausführliche Darstellung und textliche Erläuterung der Ergebnisse der Wahl zum 12. Deutschen Bundestag erfolgt in den Heften 4 und 5.

Tabellen 1.1 und 1.2 enthalten die Zahlen der Wahlberechtigten, der Wähler, der ungültigen Erst- bzw. Zweitstimmen sowie der gültigen Erst- bzw. Zweitstimmen der Parteien 1990 und 1987 nach Ländern. Die Tabelle 2 weist diese Angaben für die 328 Wahlkreise (Erst- und Zweitstimmen) aus. Als Vergleichszahlen sind in der Zeile "1987" für die Wahlkreise 1 - 248 die Ergebnisse der Bundestagswahl 1987, für die Wahlkreise 249 - 256 die Ergebnisse der Wahl zum Berliner Abgeordnetenhaus 1989, für die Wahlkreise 257 - 328 die Ergebnisse der Volkskammerwahl 1990 gegenübergestellt. Außerdem ist in einer besonderen Spalte die Parteizugehörigkeit des mit den Erststimmen gewählten Wahlbewerbers ausgewiesen. Die für die Bundestagswahl 1987 ausgewiesenen Ergebnisse in den Wahlkreisen 92/96 und 227 bis 232, die Ergebnisse der Wahl zum Berliner Abgeordnetenhaus 1989 sowie die Ergebnisse der Volkskammerwahl 1990 sind auf die Wahlkreisabgrenzung 1990 umgerechnet worden. Die Tabelle 3 bringt die Sitzverteilung. In den Tabellen 4 und 5 sind die endgültig gewählten Wahlkreisbewerber und Landeslistenbewerber aufgeführt und die Tabellen 6 und 7 enthalten ein alphabetisches Verzeichnis der endgültig Gewählten nach Parteien bzw. insgesamt. In Tabelle 8 ist das Berechnungsverfahren nach Niemeyer und die Verteilung der Abgeordnetensitze dargestellt.

Folgende Parteien, Listenvereinigungen und Wählergruppen bzw. Einzelbewerber nahmen an der Bundestagswahl 1990 teil:

### Parteien

BP	Bayernpartei
DDD	Bund der Deutschen Demokraten
BSA	Bund Sozialistischer Arbeiter, deutsche Sektion der Vierten Internationale
CDU	Christlich Demokratische Union Deutschlands
CSU	Christlich-Soziale Union in Bayern e.V.
LIGA	CHRISTLICHE LIGA Die Partei für das Leben
CM	CHRISTLICHE MITTE
ÖKO-UNION	DEUTSCHE SOLIDARITÄT, Union für Umwelt- und Lebensschutz
DSU	Deutsche Soziale Union
DIE GRAUEN	DIE GRAUEN Initiiert vom Senioren-Schutz-Bund "Graue Panther" e.V. ("SSB-GP")
GRÜNE	DIE GRÜNEN
GRÜNE/AL	Die Grünen/Alternative Liste für Demokratie und Umweltschutz <sup>1)</sup>
GRÜNE/GAL	DIE GRÜNEN/Grün-Alternative Liste <sup>2)</sup>
Mündige Bürger	Die Mündigen Bürger
REP	DIE REPUBLIKANER
EFP	Europäische Föderalistische Partei - Europa Partei
FRAUEN	FRAUENPARTEI
F.D.P.	Freie Demokratische Partei

FDP/DVP	Freie Demokratische Partei/Demokratische Volkspartei <sup>3)</sup>
FDP/DPS	Freie Demokratische Partei/Demokratische Partei Saar <sup>4)</sup>
KPD	Kommunistische Partei Deutschlands
NPD	Nationaldemokratische Partei Deutschlands
ÖDP	Ökologisch-Demokratische Partei
PDS	Partei des Demokratischen Sozialismus
PDS Linke Liste	Partei des Demokratischen Sozialismus Landesverband Niedersachsen Linke Liste <sup>5)</sup>
PDS/Linke Liste	Partei des Demokratischen Sozialismus Landesverband Saarland/Linke Liste <sup>6)</sup>
PDS/Linke Liste	Partei des Demokratischen Sozialismus/Linke Liste <sup>7)</sup>
Patrioten	Patrioten für Deutschland
SPD	Sozialdemokratische Partei Deutschlands
SpAD	Spartakist-Arbeiterpartei Deutschlands Sektion der Internationalen Kommunistischen Liga (Vierte Internationalisten)
VAA	Vereinigung der Arbeitskreise für Arbeitnehmerpolitik und Demokratie

- 1) Landesverband Berlin der GRÜNE
- 2) Landesverband Hamburg der GRÜNE
- 3) Landesverband Baden-Württemberg der F.D.P.
- 4) Landesverband Saarland der F.D.P.
- 5) Landesverband Niedersachsen der PDS
- 6) Landesverband Saarland der PDS
- 7) Landesverbände der PDS außer Niedersachsen und Saarland

### Listenvereinigungen

B90/Gr Listenvereinigung Bündnis 90/Grüne-BürgerInnenbewegungen (B90/Gr), bestehend aus den Parteien bzw. anderen politischen Vereinigungen DEMOKRATIE JETZT (DJ), Initiative Frieden und Menschenrechte (IFM), NEUES FORUM (NF), Unabhängiger Frauenverband (UFV), Die Grünen (Grüne).

### Kreiswahlvorschläge von Wählergruppen und Einzelbewerbern

Der Springende Punkt (Wahlkreise 7, 16, 50, 95, 107, 162, 163, 168, 185, 187, 190, 193, 194, 196, 222, 228, 230, 231, 238)

Focke Hofmann (Hofmann, Wahlkreis 21)

Unparteiisch (Clasen, Wahlkreis 26)

Jopp (Wahlkreis 29)

Bergmann (Wahlkreis 45)

Lissy (Wahlkreis 49)

Mensch (Schumacher, Wahlkreis 54)

PRO VOLKSENTSCHEID (Schöbel, Wahlkreis 58)

Humanisten ins Parlament HP (Wahlkreise 74, 75)

Dr. Schmidt (Wahlkreis 103)

Überparteilich Verbandsfrei Unabhängig (Schopp, Wahlkreis 153)

Parteilose Demokraten in den Bundestag (Schlarp, Wahlkreis 162)

Nießner (Wahlkreis 175)

Froböse (Wahlkreis 175)

Wählerinitiative Joseph (Joseph, Wahlkreis 187)

Partner Palmer (Palmer, Wahlkreis 193)

AKTION LÖWENZAHN (Guter, Wahlkreis 197)  
 Fußballreform (Baumgärtel, Wahlkreis 201)  
 PARTEIFREI (Graf, Wahlkreis 215)  
 JUNGE UNABHÄNGIGE BÜRGER-LISTE JUBL (Wachta, Wahlkreis 218)  
 Lebendiges Gewissen (Dosch, Wahlkreis 236)  
 MEHR EHRLICHE POLITIK (Gehrke, Wahlkreis 241)  
 Stalinismus-Faschismus Sterben (Brückner, Wahlkreis 253)  
 Richter (Wahlkreis 279)  
 Bräuer (Wahlkreis 286)  
 Usbek (Wahlkreis 286)  
 BI Welsleben (Hilbich, Wahlkreis 287)  
 U.SCHL. (Schlegel, Wahlkreis 298)  
 Konservative (Siegerist, Wahlkreis 310)  
 Heine (Wahlkreis 314)  
 Chemnitz wird leben (Wahlkreise 323, 324)

### Abkürzungen

SH	= Schleswig-Holstein	MdB	= Mitglied des Deutschen Bundestages
HH	= Hamburg	MdL	= Mitglied des Landtages
NI	= Niedersachsen	MdEP	= Mitglied des Europäischen Parlaments
HB	= Bremen	WGr	= Wählergruppe
NW	= Nordrhein-Westfalen	WKR	= Wahlkreis
HE	= Hessen	LL	= Landesliste
RP	= Rheinland-Pfalz	Insg.	= Insgesamt
BW	= Baden-Württemberg	KW	= Kennwort
BY	= Bayern	PL	= Platz auf der Landesliste
SL	= Saarland	AZ	= Anzahl
BE	= Berlin	VH	= vom Hundert
MV	= Mecklenburg-Vorpommern		
LB	= Brandenburg		
LSA	= Sachsen-Anhalt		
TH	= Thüringen		
LS	= Sachsen		

### Zeichenerklärung

x = Fragestellung trifft nicht zu  
 - = nichts vorhanden

### Erläuterungen zu den Schaubildern

- Unter Gebiet A (West) ist die Bundesrepublik Deutschland einschließlich Berlin (West) nach dem Stand vor dem 3. Oktober 1990 zu verstehen.
- Das Gebiet B (Ost) umfaßt die Bundesländer Mecklenburg-Vorpommern, Brandenburg, Sachsen-Anhalt, Thüringen, Sachsen und das frühere Berlin (Ost).

Gegenstand der Nachweisung	Ein- heit	Jahr	Bundes- gebiet	Schles- wig- Holstein	Hamburg	Nieder- sachsen	Bremen	Nord- rhein- Westfalen	Hessen	Rhein- land Pfalz	Baden- Würt- temberg
Wahlberechtigte	AZ	1990	60436560	2085856	1263637	5760392	523471	13098236	4294116	2935588	7121831
	AZ	1987	-	2039338	1256320	5628104	521646	12827646	4179951	2874920	6830771
Wähler	AZ	1990	46955815	1639537	988556	4640203	400467	10310531	3484107	2397054	5515393
	AZ	1987	-	1720817	1044370	4782941	431635	10956596	3582159	2493602	5676772
Wahlbeteiligung	VH	1990	77,6	78,6	78,2	80,6	76,5	78,7	81,1	81,7	77,4
	VH	1987	-	84,4	83,0	85,0	82,7	85,4	85,7	86,7	83,1
Ungültige	AZ	1990	720990	18104	9590	46665	4780	124223	54462	45307	94671
	AZ	1987	-	19100	8199	44850	4060	117530	56082	39756	88456
	VH	1990	1,5	1,1	1,0	1,0	1,2	1,2	1,6	1,9	1,7
	VH	1987	-	1,1	0,8	0,9	0,9	1,1	1,6	1,6	1,6
Gültige	AZ	1990	46274925	1621433	978966	4593538	395687	10186308	3429645	2351747	5420722
	AZ	1987	-	1701717	1036171	4738091	427575	10839066	3526077	2453846	5588316
C D L	AZ	1990	17707574	746880	380892	2123178	127419	4314743	1505495	1098953	2667311
	AZ	1987	-	784193	423372	2125996	135600	4731211	1586410	1183078	2880622
	VH	1990	38,3	46,1	38,5	46,2	32,2	42,4	43,9	46,7	49,2
	VH	1987	-	46,1	40,9	44,8	31,7	43,6	45,0	48,2	51,5
S P D	AZ	1990	16279980	668086	429035	1871561	175297	4398704	1391642	900973	1644692
	AZ	1987	-	731077	458054	2056431	211791	4871377	1467047	966655	1781563
	VH	1990	35,2	41,2	43,8	40,7	44,3	43,2	40,6	38,3	30,3
	VH	1987	-	43,0	44,2	43,4	49,5	44,9	41,6	39,4	31,9
F.D.P.	AZ	1990	3595135	110460	71578	294495	35859	692025	232509	168221	432526
	AZ	1987	-	72535	49812	208522	19668	441311	160446	118501	339391
	VH	1990	7,8	6,8	7,3	6,4	6,4	6,8	6,8	7,2	8,0
	VH	1987	-	4,3	4,8	4,4	4,6	4,1	4,6	4,8	6,1
C S U	AZ	1990	3423904	-	-	-	-	-	-	-	-
	AZ	1987	-	-	-	-	-	-	-	-	-
	VH	1990	7,4	-	-	-	-	-	-	-	-
	VH	1987	-	-	-	-	-	-	-	-	-
GRÜNE	AZ	1990	2037885	66062	60713	222755	37558	523549	197897	114467	368855
	AZ	1987	-	99506	93096	299636	50166	708622	262386	152770	454969
	VH	1990	4,4	4,1	6,2	4,8	9,5	5,1	5,8	4,9	6,8
	VH	1987	-	5,9	9,0	6,3	11,7	6,5	7,4	6,2	8,1
P D S	AZ	1990	1049245	-	-	-	-	-	-	-	-
	VH	1990	2,3	-	-	-	-	-	-	-	-
D S U	AZ	1990	131747	-	-	-	-	-	-	-	-
	VH	1990	0,3	-	-	-	-	-	-	-	-
B90/Gr	AZ	1990	552027	-	-	-	-	-	-	-	-
	VH	1990	1,2	-	-	-	-	-	-	-	-
B P	AZ	1990	10836	-	-	-	-	-	-	-	-
	AZ	1987	-	-	-	-	-	-	-	-	-
	VH	1990	0,0	-	-	-	-	-	-	-	-
	VH	1987	-	-	-	-	-	-	-	-	-
D D D	AZ	1990	474	-	-	-	-	-	-	-	-
	VH	1990	0,0	-	-	-	-	-	-	-	-
B S A	AZ	1990	214	-	-	-	-	40	-	-	-
	VH	1990	0,0	-	-	-	-	0,0	-	-	-
LIGA	AZ	1990	8667	-	-	-	-	-	-	-	721
	VH	1990	0,0	-	-	-	-	-	-	-	0,0
C M	AZ	1990	9824	163	1140	1464	-	4052	965	1396	644
	VH	1990	0,0	0,0	0,1	0,0	-	0,0	0,0	0,1	0,0
OKO-UNION	AZ	1990	1106	-	-	1106	-	-	-	-	-
	AZ	1987	-	-	-	754	-	-	-	-	-
	VH	1990	0,0	-	-	0,0	-	-	-	-	-
	VH	1987	-	-	-	0,0	-	-	-	-	-
DIE GRAUEN	AZ	1990	218412	3037	14817	18240	8493	68577	16437	5367	15081
	VH	1990	0,5	0,2	1,5	0,4	2,1	0,7	0,5	0,2	0,3
Mündige	AZ	1990	72	-	-	-	-	-	-	-	-
	AZ	1987	-	-	-	-	-	-	-	-	611
	VH	1990	0,0	-	-	-	-	-	-	-	-
	VH	1987	-	-	-	-	-	-	-	-	0,0
R E P	AZ	1990	767652	19022	17308	34483	8782	109480	43924	38223	163521
	VH	1990	1,7	1,2	1,8	0,8	2,2	1,1	1,3	1,6	3,0
E F P	AZ	1990	266	-	-	-	-	-	-	-	266
	VH	1990	0,0	-	-	-	-	-	-	-	0,0

1) 1987: Ergebnisse der Volkskammerwahl 1990.

2) Erststimmen - 1990: Einzelbewerber bzw. Wählergruppen; 1987: übrige Parteien und Einzelbewerber bzw. Wählergruppen.  
Zweitstimmen - übrige Parteien und politische Vereinigungen.

teilung der gultigen Stimmen nach Landern

Erststimmen

Bayern	Saarland	Berlin	Mecklenburg -Vorpommern 1)	Brandenburg 1)	Sachsen- Anhalt 1)	Thüringen 1)	Sachsen 1)	Jahr	Ein- heit	Gegenstand der Nachweisung
8623570 8320069	848363 847217	2537310 -	1432336 1449383	1956684 1973272	2237790 2256003	2009711 2037349	3707677 3730550	1990 1987	AZ AZ	Wahlberechtigte
6419744 6796701	721699 739701	2043894 -	1015043 1346012	1444148 1845821	1615723 2107394	1534654 1924427	2825162 3491040	1990 1987	AZ AZ	Wähler
74,4 81,7	85,1 87,3	80,6 -	70,9 92,9	73,8 93,5	72,2 93,4	76,4 94,5	76,2 93,6	1990 1987	VH VH	Wahlbeteiligung
80145 90817 1,2 1,3	13187 13631 1,8 1,8	55837 - 2,7 -	29756 - 2,9 -	26188 - 1,8 -	29974 - 1,9 -	27470 - 1,8 -	60631 - 2,1 -	1990 1987 1990 1987	AZ AZ VH VH	Ungultige
6339599 6705884	708512 726070	1988057 -	985287 -	1417960 -	1585749 -	1507184 -	2764531 -	1990 1987	AZ AZ	Gultige
- - - -	275887 318039 38,9 43,8	805578 - 40,5 -	428255 - 43,5 -	520294 - 36,7 -	624431 - 39,4 -	691750 - 45,9 -	1396508 - 50,5 -	1990 1987 1990 1987	AZ AZ VH VH	C D U
1748868 1912139 27,6 28,5	366060 331819 51,7 45,7	657066 - 33,1 -	303850 - 30,8 -	485180 - 34,2 -	399221 - 25,2 -	335329 - - -	504416 - 18,2 -	1990 1987 1990 1987	AZ AZ VH VH	S P D
377699 322983 6,0 4,8	34273 27327 4,8 3,8	152005 - 7,6 -	100141 - 10,2 -	124857 - 8,8 -	279316 - 17,6 -	195909 - 13,0 -	293262 - 10,6 -	1990 1987 1990 1987	AZ AZ VH VH	F.D.P.
3423904 3859244 54,0 57,6	- - - -	- - - -	- - - -	- - - -	- - - -	- - - -	- - - -	1990 1987 1990 1987	AZ AZ VH VH	C S U
343930 491060 5,4 7,3	19192 37148 2,7 5,1	82907 - 4,2 -	- - - -	- - - -	- - - -	- - - -	- - - -	1990 1987 1990 1987	AZ AZ VH VH	GRÜNE
182 0,0	- -	198786 10,0	138877 14,1	166998 11,8	158333 10,0	133003 8,8	253066 9,2	1990 1990	AZ VH	P D S
- -	- -	4979 0,3	- -	9219 0,7	15053 0,9	32115 2,1	70381 2,5	1990 1990	AZ VH	D S U
- -	- -	10022 0,5	6703 0,7	106814 7,5	105157 6,6	102834 6,8	220497 8,0	1990 1990	AZ VH	B90/Gr
10836 8024 0,2 0,1	- - - -	- - - -	- - - -	- - - -	- - - -	- - - -	- - - -	1990 1987 1990 1987	AZ AZ VH VH	B P
- -	- -	474 0,0	- -	- -	- -	- -	- -	1990 1990	AZ VH	D D D
- -	- -	- -	- -	- -	- -	- -	174 0,0	1990 1990	AZ VH	B S A
2779 0,0	- -	- -	- -	- -	- -	- -	5167 0,2	1990 1990	AZ VH	LIGA
- -	- -	- -	- -	- -	- -	- -	- -	1990 1990	AZ VH	C M
- -	- -	- -	- -	- -	- -	- -	- -	1990 1987 1990 1987	AZ AZ VH VH	ÖKO-UNION
23766 0,4	5800 0,8	19430 1,0	- -	- -	3303 0,2	6089 0,4	9975 0,4	1990 1990	AZ VH	DIE GRAUEN
- -	- -	72 -	- -	- -	- -	- -	- -	1990 1987 1990 1987	AZ AZ VH VH	Mündige
277272 4,4	- -	50360 2,5	- -	- -	- -	2967 0,2	2310 0,1	1990 1990	AZ VH	R E P
- -	- -	- -	- -	- -	- -	- -	- -	1990 1990	AZ VH	E F P

Gegenstand der Nachweisung	Ein- heit	Jahr	Bundes- gebiet	Schles- wig- Holstein	Hamburg	Nieder- sachsen	Bremen	Nord- rhein- Westfalen	Hessen	Rhein- land Pfalz	Baden- Wurt- temberg
FRAUEN	AZ	1990	1433	-	-	405	-	1028	-	-	-
	VH	1990	0,0	-	-	0,0	-	0,0	-	-	-
N P D	AZ	1990	190105	4506	2940	17659	1848	36477	29106	8104	37048
	AZ	1987	-	6203	1575	21605	2293	26935	21987	14013	47386
	VH	1990	0,4	0,3	0,3	0,4	0,5	0,4	0,8	0,3	0,7
	VH	1987	-	0,4	0,2	0,5	0,5	0,2	0,6	0,6	0,8
o D P	AZ	1990	243469	2750	-	4653	-	35549	11504	15413	67061
	AZ	1987	-	-	-	905	-	-	1739	3170	10457
	VH	1990	0,5	0,2	-	0,1	-	0,3	0,3	0,7	1,2
	VH	1987	-	-	-	0,0	-	-	0,0	0,1	0,2
Patrioten	AZ	1990	746	-	-	-	-	265	30	-	-
	AZ	1987	-	1433	1434	2772	185	5406	2596	2457	1617
	VH	1990	0,0	-	-	-	-	0,0	0,0	-	-
	VH	1987	-	0,1	0,1	0,1	0,0	0,0	0,1	0,1	0,0
S p A D	AZ	1990	124	-	124	-	-	-	-	-	-
	VH	1990	0,0	-	0,0	-	-	-	-	-	-
V A A	AZ	1990	704	-	-	-	-	78	136	-	66
	VH	1990	0,0	-	-	-	-	0,0	0,0	-	0,0
Ubrige 2)	AZ	1990	43324	467	419	3539	431	1741	-	630	22930
	AZ	1987	-	6664	8828	21470	7872	54204	23466	13202	71700
	VH	1990	0,1	0,0	0,0	0,1	0,1	0,0	-	0,0	0,4
	VH	1987	-	0,4	0,9	0,5	1,8	0,5	0,7	0,5	1,3

1) 1987: Ergebnisse der Volkskammerwahl 1990.

2) Erststimmen - 1990: Einzelbewerber bzw. Wählergruppen; 1987: übrige Parteien und Einzelbewerber bzw. Wählergruppen.  
Zweitstimmen - übrige Parteien und politische Vereinigungen.

teilung der gültigen Stimmen nach Ländern

Erststimmen

Bayern	Saarland	Berlin	Mecklenburg -Vorpommern 1)	Brandenburg 1)	Sachsen- Anhalt 1)	Thüringen 1)	Sachsen 1)	Jahr	Ein- heit	Gegenstand der Nachweisung
-	-	-	-	-	-	-	-	1990	AZ	FRAUEN
-	-	-	-	-	-	-	-	1990	VH	
21324	4598	2451	7461	4242	-	5877	5464	1990	AZ	N P D
34764	6119	-	-	-	-	-	-	1987	AZ	
0,3	0,6	0,1	0,8	0,3	-	0,5	0,2	1990	VH	
0,5	0,8	-	-	-	-	-	-	1987	VH	
99926	2702	3911	-	-	-	-	-	1990	AZ	O D P
22651	1843	-	-	-	-	-	-	1987	AZ	
1,6	0,4	0,2	-	-	-	-	-	1990	VH	
0,3	0,3	-	-	-	-	-	-	1987	VH	
451	-	-	-	-	-	-	-	1990	AZ	Patrioten
9236	216	-	-	-	-	-	-	1987	AZ	
0,0	-	-	-	-	-	-	-	1990	VH	
0,1	0,0	-	-	-	-	-	-	1987	VH	
-	-	-	-	-	-	-	-	1990	AZ	S p A D
-	-	-	-	-	-	-	-	1990	VH	
113	-	-	-	-	-	-	311	1990	AZ	V A A
0,0	-	-	-	-	-	-	0,0	1990	VH	
8549	-	16	-	356	935	311	3000	1990	AZ	Ubrige 2)
45783	3559	-	-	-	-	-	-	1987	AZ	
0,1	-	0,0	-	0,0	0,1	0,0	0,1	1990	VH	
0,7	0,5	-	-	-	-	-	-	1987	VH	

Gegenstand der Nachweisung	Ein- heit	Jahr	Bundes- gebiet	Schles- wig- Holstein	Hamburg	Nieder- sachsen	Bremen	Nord- rhein- Westfalen	Hessen	Rhein- land Pfalz	Baden- Wurt- temberg
Wahlberechtigte	AZ	1990	60436560	2085858	1263637	5760382	523471	13098236	4294116	2935588	7121831
	AZ	1987	-	2039338	1258320	5628104	521646	12827646	4179951	2874920	6830771
Wähler	AZ	1990	46995915	1639537	988556	4640203	400467	10310531	3484107	2397054	5515393
	AZ	1987	-	1720817	1044370	4782941	431635	10956596	3582159	2493602	5676772
Wahlbeteiligung	VH	1990	77,8	78,6	78,2	80,6	76,5	78,7	81,1	81,7	77,4
	VH	1987	-	84,4	83,0	85,0	82,7	85,4	85,7	86,7	83,1
Ungültige	AZ	1990	540143	14861	7829	36818	4148	103889	41102	33335	76041
	AZ	1987	-	14610	6259	34796	3452	86504	42350	31626	67799
	VH	1990	1,1	0,9	0,8	0,8	1,0	1,0	1,2	1,4	1,4
	VH	1987	-	0,8	0,6	0,7	0,8	0,8	1,2	1,3	1,2
Gültige	AZ	1990	46455772	1624676	980727	4603385	396319	10206642	3443005	2363719	5439352
	AZ	1987	-	1706207	1038111	4748145	428183	10870092	3539809	2461976	5608973
C D U	AZ	1990	17055116	705983	359333	2039668	122631	4131698	1422262	1078796	2529051
	AZ	1987	-	715746	388517	1969967	123745	4357794	1463043	1110633	2616971
	VH	1990	36,7	43,5	36,6	44,3	30,9	40,5	41,3	45,6	46,5
	VH	1987	-	41,9	37,4	41,5	28,9	40,1	41,3	45,1	46,7
S P D	AZ	1990	15545366	626008	402530	1765928	168496	4195971	1308151	853144	1582957
	AZ	1987	-	679229	427872	1967443	198920	4693081	1370454	912175	1643202
	VH	1990	33,5	38,5	41,0	38,4	42,5	41,1	38,0	36,1	29,1
	VH	1987	-	39,8	41,2	41,4	46,5	43,2	38,7	37,1	29,3
F.D.P.	AZ	1990	5123233	185636	117293	474609	50630	1118967	374240	245283	667272
	AZ	1987	-	160861	99746	419882	37725	909141	323594	223350	670924
	VH	1990	11,0	11,4	12,0	10,3	12,8	11,0	10,8	10,4	12,3
	VH	1987	-	9,4	9,6	8,8	8,8	8,4	9,1	9,1	12,0
C S U	AZ	1990	3302980	-	-	-	-	-	-	-	-
	AZ	1987	-	-	-	-	-	-	-	-	-
	VH	1990	7,1	-	-	-	-	-	-	-	-
	VH	1987	-	-	-	-	-	-	-	-	-
GRÜNE	AZ	1990	1788200	65054	56906	205449	32840	440216	192110	95596	311680
	AZ	1987	-	136051	114508	353721	62130	813071	334227	183602	559440
	VH	1990	3,8	4,0	5,8	4,5	8,3	4,3	5,6	4,0	5,7
	VH	1987	-	8,0	11,0	7,4	14,5	7,5	9,4	7,5	10,0
P D S	AZ	1990	1129578	5496	10358	14654	4219	28922	13037	4263	13778
	AZ	1987	-	-	-	-	-	-	-	-	-
	VH	1990	2,4	0,3	1,1	0,3	1,1	0,3	0,4	0,2	0,3
	VH	1987	-	-	-	-	-	-	-	-	-
D S U	AZ	1990	89008	-	-	-	-	-	-	-	-
	AZ	1987	-	-	-	-	-	-	-	-	-
	VH	1990	0,2	-	-	-	-	-	-	-	-
	VH	1987	-	-	-	-	-	-	-	-	-
B90/Gr	AZ	1990	559207	-	-	-	-	-	-	-	-
	AZ	1987	-	-	-	-	-	-	-	-	-
	VH	1990	1,2	-	-	-	-	-	-	-	-
	VH	1987	-	-	-	-	-	-	-	-	-
B P	AZ	1990	31315	-	-	-	-	-	-	-	-
	AZ	1987	-	-	-	-	-	-	-	-	-
	VH	1990	0,1	-	-	-	-	-	-	-	-
	VH	1987	-	-	-	-	-	-	-	-	-
D D D	AZ	1990	1009	-	-	-	-	-	-	-	-
	VH	1990	0,0	-	-	-	-	-	-	-	-
B S A	AZ	1990	826	-	-	-	-	-	-	-	-
	VH	1990	0,0	-	-	-	-	-	-	-	-
LIGA	AZ	1990	39640	-	-	-	-	-	-	-	14996
	AZ	1987	-	-	-	-	-	-	-	-	-
	VH	1990	0,1	-	-	-	-	-	-	-	0,3
	VH	1987	-	-	-	-	-	-	-	-	-
C M	AZ	1990	36446	-	1073	4520	-	11267	-	4469	8170
	VH	1990	0,1	-	0,1	0,1	-	0,1	-	0,2	0,2
OKO-UNION	AZ	1990	4661	-	-	4661	-	-	-	-	-
	VH	1990	0,0	-	-	0,1	-	-	-	-	-
DIE GRAUEN	AZ	1990	385910	10162	11561	28401	6934	81123	30459	21279	53901
	VH	1990	0,8	0,6	1,2	0,6	1,7	0,8	0,9	0,9	1,0
Mundige	AZ	1990	492	-	-	-	-	-	-	-	-
	AZ	1987	-	-	-	3591	259	6690	-	-	7376
	VH	1990	0,0	-	-	-	-	-	-	-	-
	VH	1987	-	-	-	0,1	0,1	0,1	-	-	0,1
R E P	AZ	1990	987269	18823	16911	46934	8225	132830	71628	40910	174272
	VH	1990	2,1	1,2	1,7	1,0	2,1	1,3	2,1	1,7	3,2
E F P	AZ	1990	-	-	-	-	-	-	-	-	-
	AZ	1987	-	-	-	-	-	-	-	-	-
	VH	1990	-	-	-	-	-	-	-	-	-
	VH	1987	-	-	-	-	-	-	-	-	-

1) 1987: Ergebnisse der Volkskammerwahl 1990.

2) Erststimmen - 1990: Einzelbewerber bzw. Wählergruppen; 1987: Übrige Parteien und Einzelbewerber bzw. Wählergruppen.  
Zweitstimmen - Übrige Parteien und politische Vereinigungen.



teilung der gültigen Stimmen nach Ländern

Zweitstimmen

Bayern	Saarland	Berlin	Mecklenburg -Vorpommern 1)	Brandenburg 1)	Sachsen- Anhalt 1)	Thüringen 1)	Sachsen 1)	Jahr	Ein- heit	Gegenstand der Nachweisung
8623570 8320069	848363 847217	2537310 -	1432336 1449383	1956684 1973272	2237790 2256003	2009711 2037349	3707677 3730550	1990 1987	AZ AZ	Wahlberechtigte
6419744 6796701	721699 739701	2043894 -	1015043 1346012	1444148 1845821	1615723 2107394	1534654 1924427	2825162 3491040	1990 1987	AZ AZ	Wähler
74,4 81,7	85,1 87,3	80,6 -	70,9 92,9	73,8 93,5	72,2 93,4	76,4 94,5	76,2 93,6	1990 1987	VH VH	Wahlbeteiligung
52561 57714 0,8 0,8	10501 12865 1,5 1,7	31217 - 1,5 -	17922 8445 1,8 0,6	20708 10517 1,4 0,6	24337 12139 1,5 0,6	20382 8934 1,3 0,5	44492 19686 1,6 0,6	1990 1987 1990 1987	AZ AZ VH VH	Ungültige
6367183 6738987	711198 726836	2012677 -	997121 1337567	1423440 1835304	1591386 2095255	1514272 1915493	2780670 3471354	1990 1987	AZ AZ	Gültige
- - - -	271310 299329 38,1 41,2	792514 - 39,4 -	410940 486038 41,2 36,3	516617 615975 38,3 33,6	613515 933276 38,6 44,5	684743 1006517 45,2 52,5	1376055 1506832 49,5 43,4	1990 1987 1990 1987	AZ AZ VH VH	C D U
1697970 1816885 26,7 27,0	363933 316502 51,2 43,5	616320 - 30,6 -	264715 313020 26,5 23,4	468294 548912 32,9 29,9	393396 496606 24,7 23,7	332377 335583 21,9 17,5	505176 522580 18,2 15,1	1990 1987 1990 1987	AZ AZ VH VH	S P D
551892 545865 8,7 8,1	42459 49823 6,0 6,9	183780 - 9,1 -	91229 47981 9,1 3,6	138586 86188 9,7 4,7	314265 161580 19,7 7,7	221621 88951 14,6 4,6	345471 197644 12,4 5,7	1990 1987 1990 1987	AZ AZ VH VH	F.D.P.
3302980 3715827 51,9 55,1	- - - -	- - - -	- - - -	- - - -	- - - -	- - - -	- - - -	1990 1987 1990 1987	AZ AZ VH VH	C S U
293039 518122 4,6 7,7	16118 51384 2,3 7,1	79192 - 3,9 -	- - - -	- - - -	- - - -	- - - -	- - - -	1990 1987 1990 1987	AZ AZ VH VH	GRÜNE
13722 - 0,2 -	1164 - 0,2 -	195613 - 9,7 -	141906 305123 14,2 22,8	157022 335822 11,0 18,3	149053 293605 9,4 14,0	125154 217960 8,3 11,4	251217 472037 9,0 13,6	1990 1987 1990 1987	AZ AZ VH VH	P D S
- - - -	- - - -	4467 - 0,2 -	3003 31947 0,3 2,4	6012 61001 0,4 3,3	7138 50393 0,4 2,4	20023 110358 1,3 5,8	48365 454298 1,7 13,1	1990 1987 1990 1987	AZ AZ VH VH	D S U
- - - -	- - - -	66294 - 3,3 -	58792 58463 5,9 4,4	94386 99304 6,6 5,4	83976 83233 5,3 4,0	92567 78709 6,1 4,1	163192 163654 5,9 4,7	1990 1987 1990 1987	AZ AZ VH VH	B90/Gr
31315 26367 0,5 0,4	- - - -	- - - -	- - - -	- - - -	- - - -	- - - -	- - - -	1990 1987 1990 1987	AZ AZ VH VH	B P
- - -	- - -	1009 0,1	- -	- -	- -	- -	- -	1990 1990	AZ VH	D D D
- -	- -	161 0,0	- -	- -	- -	- -	665 0,0	1990 1990	AZ VH	B S A
10642 - 0,2 -	- - - -	- - - -	- - - -	1598 - 0,1 -	- - - -	2322 - 0,2 -	10082 10691 0,4 0,3	1990 1987 1990 1987	AZ AZ VH VH	LIGA
5969 0,1	978 0,1	- -	- -	- -	- -	- -	- -	1990 1990	AZ VH	C M
- -	- -	- -	- -	- -	- -	- -	- -	1990 1990	AZ VH	ÖKO-UNION
52514 0,8	5215 0,7	16882 0,8	7269 0,7	11340 0,8	9431 0,6	10541 0,7	28898 1,0	1990 1990	AZ VH	DIE GRAUEN
- 6714 - 0,1	- - - -	- - - -	- - - -	492 - 0,0 -	- - - -	- - - -	- - - -	1990 1987 1990 1987	AZ AZ VH VH	Mündige
316659 5,0	6248 0,9	49408 2,5	14146 1,4	23504 1,7	15197 1,0	17969 1,2	33605 1,2	1990 1990	AZ VH	R E P
- - - -	- - - -	- - - -	- 426 - 0,0	- 563 - 0,0	- 422 - 0,0	- 294 - 0,0	- 1639 - 0,0	1990 1987 1990 1987	AZ AZ VH VH	E F P

Gegenstand der Nachweisung	Ein- heit	Jahr	Bundes- gebiet	Schles- wig- Holstein	Hamburg	Nieder- sachsen	Bremen	Nord- rhein- Westfalen	Hessen	Rhein- land Pfalz	Baden- Würt- temberg
FRAUEN	AZ	1990	12077	-	-	-	-	12077	-	-	-
	AZ	1987	-	4514	1947	-	771	15799	9591	-	15441
	VH	1990	0,0	-	-	-	-	0,1	-	-	-
	VH	1987	-	0,3	0,2	-	0,2	0,1	0,3	-	0,3
K P D	AZ	1990	1630	-	-	-	-	-	-	-	-
	AZ	1987	-	-	-	-	-	-	-	-	-
	VH	1990	0,0	-	-	-	-	-	-	-	-
	VH	1987	-	-	-	-	-	-	-	-	-
N P D	AZ	1990	145776	4206	2767	12747	1664	24637	19082	7973	31738
	AZ	1987	-	8196	4262	21984	2100	41530	27076	18131	54996
	VH	1990	0,3	0,3	0,3	0,3	0,4	0,2	0,6	0,3	0,6
	VH	1987	-	0,5	0,4	0,5	0,5	0,4	0,8	0,7	1,0
ö D P	AZ	1990	205206	3308	1995	5814	680	26004	12036	12006	49915
	AZ	1987	-	-	-	7507	-	16395	8040	10670	24287
	VH	1990	0,4	0,2	0,2	0,1	0,2	0,3	0,3	0,5	0,9
	VH	1987	-	-	-	0,2	-	0,2	0,2	0,4	0,4
Patrioten	AZ	1990	4687	-	-	-	-	1108	-	-	1622
	AZ	1987	-	1125	924	2876	157	3931	2664	2390	2870
	VH	1990	0,0	-	-	-	-	0,0	-	-	0,0
	VH	1987	-	0,1	0,1	0,1	0,0	0,0	0,1	0,1	0,1
S p A D	AZ	1990	1610	-	-	-	-	-	-	-	-
	AZ	1987	-	-	-	-	-	-	-	-	-
	VH	1990	0,0	-	-	-	-	-	-	-	-
	VH	1987	-	-	-	-	-	-	-	-	-
V A A	AZ	1990	4530	-	-	-	-	1822	-	-	-
	AZ	1987	-	-	-	-	-	-	-	-	-
	VH	1990	0,0	-	-	-	-	0,0	-	-	-
	VH	1987	-	-	-	-	-	-	-	-	-
Übrige 2)	AZ	1990	-	-	-	-	-	-	-	-	-
	AZ	1987	-	485	335	1174	2376	12660	1120	1025	13466
	VH	1990	-	-	-	-	-	-	-	-	-
	VH	1987	-	0,0	0,0	0,0	0,6	0,1	0,0	0,0	0,2

1) 1987: Ergebnisse der Volkskammerwahl 1990.

2) Erststimmen - 1990: Einzelbewerber bzw. Wählergruppen; 1987: Übrige Parteien und Einzelbewerber bzw. Wählergruppen.  
Zweitstimmen - Übrige Parteien und politische Vereinigungen.

teilung der gültigen Stimmen nach Ländern

Zweitstimmen

Bayern	Saarland	Berlin	Mecklenburg -Vorpommern 1)	Brandenburg 1)	Sachsen- Anhalt 1)	Thüringen 1)	Sachsen 1)	Jahr	Ein- heit	Gegenstand der Nachweisung
-	-	-	-	-	-	-	-	1990	AZ	FRAUEN
14841	-	-	-	-	-	-	-	1987	AZ	
-	-	-	-	-	-	-	-	1990	VH	
0,2	-	-	-	-	-	-	-	1987	VH	
-	-	410	-	-	-	-	1220	1990	AZ	K P D
-	-	0,0	908	1849	905	1086	3017	1987	AZ	
-	-	-	-	-	-	-	0,0	1990	VH	
-	-	-	0,1	0,1	0,0	0,1	0,1	1987	VH	
14218	2130	2170	3164	3089	2704	3973	9514	1990	AZ	N P D
42813	5966	-	-	-	-	-	-	1987	AZ	
0,2	0,3	0,1	0,3	0,2	0,2	0,3	0,3	1990	VH	
0,6	0,8	-	-	-	-	-	-	1987	VH	
75027	1643	3668	1572	2500	2179	2651	4208	1990	AZ	ö D P
39489	2764	-	-	-	-	-	-	1987	AZ	
1,2	0,2	0,2	0,2	0,2	0,1	0,2	0,2	1990	VH	
0,6	0,4	-	-	-	-	-	-	1987	VH	
1236	-	109	-	-	-	331	281	1990	AZ	Patrioten
5175	620	-	-	-	-	-	-	1987	AZ	
0,0	-	0,0	-	-	-	0,0	0,0	1990	VH	
0,1	0,1	-	-	-	-	-	-	1987	VH	
-	-	200	385	-	532	-	493	1990	AZ	S p A D
-	-	-	448	-	815	70	464	1987	AZ	
-	-	0,0	0,0	-	0,0	-	0,0	1990	VH	
-	-	-	0,0	-	0,0	0,0	0,0	1987	VH	
-	-	480	-	-	-	-	2228	1990	AZ	V A A
-	-	-	-	-	-	18	195	1987	AZ	
-	-	0,0	-	-	-	-	0,1	1990	VH	
-	-	-	-	-	-	0,0	0,0	1987	VH	
-	-	-	-	-	-	-	-	1990	AZ	übrige 2)
6889	448	-	93213	85690	74420	75947	138303	1987	AZ	
-	-	-	-	-	-	-	-	1990	VH	
0,1	0,1	-	7,0	4,7	3,6	4,0	4,0	1987	VH	

Wahlkreis		Jahr der Wahl 1)	2)	Wahl- berech- tigte	Mehr- heit der Erst- stim- men	Abgegebene Stimmen								
						insgesamt		ungültig		gültig	C D U		S P D	
						Anzahl	% 3)	Anzahl	%	Anzahl	Anzahl	%	Anzahl	%
Nr.!	Name			Anzahl		Anzahl	% 3)	Anzahl	%	Anzahl	Anzahl	%	Anzahl	%
Schleswig-														
001	Flensburg - Schleswig	90	1	209303	CDU	160261	76,6	1596	1,0	158665	74945	47,2	67074	42,3
		87	1	206948	CDU	172404	83,3	1713	1,0	170691	78516	46,0	74575	43,7
		90	2	209303	X	160261	76,6	1377	0,9	158884	68503	43,1	64493	40,6
002	Nordfriesland - Dithmarschen-Nord	87	2	206948	X	172404	83,3	1444	0,8	170960	70586	41,3	70183	41,1
		90	1	168535	CDU	127975	75,9	1382	1,1	126593	62110	49,1	49866	39,4
		87	1	168591	CDU	139788	82,9	1536	1,1	138252	65092	47,1	54786	39,6
003	Steinburg - Dithmarschen-Süd	90	2	168535	X	127975	75,9	1189	0,9	126786	58763	46,3	47251	37,3
		87	2	168591	X	139788	82,9	1272	0,9	138516	60484	43,7	52218	37,7
		90	1	161057	CDU	125800	78,1	1639	1,3	124161	59992	48,3	51460	41,4
004	Rendsburg- Eckernförde	87	1	158693	CDU	134142	84,5	1705	1,3	132437	62836	47,4	56911	43,0
		90	2	161057	X	125800	78,1	1503	1,2	124297	56562	45,5	48425	39,0
		87	2	158693	X	134142	84,5	1292	1,0	132850	57929	43,6	53039	39,9
005	Kiel	90	1	196856	CDU	157194	79,9	1680	1,1	155514	73743	47,4	63416	40,8
		87	1	192774	CDU	165584	85,9	1766	1,1	163818	79753	48,7	70227	42,9
		90	2	196856	X	157194	79,9	1380	0,9	155814	69706	44,7	59243	38,0
006	Plön - Neumünster	87	2	192774	X	165584	85,9	1397	0,8	164187	69329	42,2	65485	39,9
		90	1	192930	SPD	146889	76,1	1698	1,2	145191	52841	36,4	74108	51,0
		87	1	186471	SPD	153425	82,3	1501	1,0	151924	55064	36,2	80505	53,0
007	Pinneberg	90	2	192930	X	146889	76,1	1235	0,8	145654	50934	35,0	66317	45,5
		87	2	186471	X	153425	82,3	1246	0,8	152179	51131	33,6	71939	47,3
		90	1	160016	CDU	126067	78,8	1598	1,3	124469	55370	44,5	54487	43,8
008	Segeberg - Stormarn-Nord	87	1	157667	SPD	134158	85,1	1883	1,4	132275	57939	43,8	60547	45,8
		90	2	160016	X	126067	78,8	1236	1,0	124831	53607	42,9	50775	40,7
		87	2	157667	X	134158	85,1	1185	0,9	132973	54776	41,2	56363	42,4
009	Ostholstein	90	1	211947	CDU	172925	81,6	2301	1,3	170624	74943	43,9	69159	40,5
		87	1	205455	CDU	176762	86,0	2302	1,3	174460	80026	45,9	72180	41,4
		90	2	211947	X	172925	81,6	1258	0,7	171667	72541	42,3	64387	37,5
010	Herzogtum Lauenburg - Stormarn-Süd	87	2	205455	X	176762	86,0	1349	0,8	175413	74545	42,5	66502	37,9
		90	1	230925	CDU	183903	79,6	1667	0,9	182236	89752	49,3	66843	36,7
		87	2	220451	CDU	187030	84,8	1889	1,0	185141	92102	49,7	71308	38,5
011	Lübeck	90	2	230925	X	183903	79,6	1347	0,7	182556	83337	45,7	63618	34,8
		87	2	220451	X	187030	84,8	1439	0,8	185591	82339	44,4	66154	35,6
		90	1	152354	CDU	120593	79,2	1328	1,1	119265	59621	50,0	46539	39,0
012	Hamburg-Mitte	87	1	148617	CDU	126846	85,4	1385	1,1	125461	60800	48,5	52910	42,2
		90	2	152354	X	120593	79,2	1203	1,0	119390	55708	46,7	44303	37,1
		87	2	148617	X	126846	85,4	1193	0,9	125653	55748	44,4	49867	39,7
013	Hamburg-Altona	90	1	229520	CDU	188489	82,1	1523	0,8	186966	88587	47,4	70078	37,5
		87	1	222242	CDU	192012	86,4	1827	1,0	190185	92655	48,7	73696	38,7
		90	2	229520	X	188489	82,1	1456	0,8	187033	83460	44,6	65224	34,9
014	Hamburg-Eimsbüttel	87	2	222242	X	192012	86,4	1393	0,7	190619	83512	43,8	68012	35,7
		90	1	172415	SPD	129441	75,1	1692	1,3	127749	54976	43,0	55056	43,1
		87	1	171429	SPD	138666	80,9	1593	1,1	137073	59416	43,3	63432	46,3
015	Hamburg-Nord	90	2	172415	X	129441	75,1	1677	1,3	127764	52862	41,4	51972	40,7
		87	2	171429	X	138666	80,9	1400	1,0	137266	55367	40,3	59467	43,3
		Ham												
016	Hamburg-Mitte	90	1	168044	SPD	121994	72,6	1488	1,2	120506	41020	34,0	56958	47,3
		87	1	168617	SPD	131968	78,3	1125	0,9	130843	47995	36,7	61587	47,1
		90	2	168044	X	121994	72,6	1241	1,0	120753	39559	32,8	53909	44,6
017	Hamburg-Altona	87	2	168617	X	131968	78,3	789	0,6	131179	44881	34,2	58089	44,3
		90	1	175112	SPD	137260	78,4	1344	1,0	135916	53965	39,7	56877	41,8
		87	1	174686	CDU	145467	83,3	951	0,7	144516	60715	42,0	59108	40,9
018	Hamburg-Eimsbüttel	90	2	175112	X	137260	78,4	1073	0,8	136187	50126	36,8	51707	38,0
		87	2	174686	X	145467	83,3	763	0,5	144704	54790	37,9	54708	37,8
		90	1	183256	SPD	144870	79,1	1181	0,8	143689	52405	36,5	62500	43,5
019	Hamburg-Nord	87	1	182238	SPD	151922	83,4	1296	0,9	150626	59440	39,5	62531	41,5
		90	2	183256	X	144870	79,1	922	0,6	143948	50111	34,8	58505	40,6
		87	2	182238	X	151922	83,4	1051	0,7	150871	54844	36,4	57591	38,2
020	Hamburg-Wandsbek	90	1	204378	CDU	168569	82,5	1460	0,9	167109	69464	41,6	66565	39,8
		87	1	202881	CDU	175708	86,6	1234	0,7	174474	74645	42,8	70911	40,6
		90	2	204378	X	168569	82,5	1053	0,6	167516	62838	37,5	62773	37,5
021	Hamburg-Wandsbek	87	2	202881	X	175708	86,6	975	0,6	174733	67207	38,5	63090	36,1
		90	1	197290	SPD	157596	79,9	1298	0,8	156298	62802	40,2	67402	43,1
		87	1	197250	SPD	166368	84,3	1275	0,8	165093	70676	42,8	72024	43,6
022	Hamburg-Wandsbek	90	2	197290	X	157596	79,9	1094	0,7	156502	59255	37,9	64370	41,1
		87	2	197250	X	166368	84,3	859	0,5	165509	64259	38,8	69293	41,9

1) Wkr. 249-256: 1987=Ergebnisse der Wahl zum Abgeordnetenhaus 1989,

Wkr. 257-328: 1987=Ergebnisse der Volkskammerwahl 1990.

2) 1=Erststimmen, 2=Zweitstimmen. - 3) Wahlbeteiligung.

4) 1990: Einzelbewerber bzw. Wählergruppen; 1987: übrige Parteien und Einzelbewerber bzw. Wählergruppen.

Bundestagswahlen 1990 und 1987 nach Wahlkreisen

Von den gültigen Stimmen entfielen auf																		Wahl- kreis Nr.
F.D.P.		C S U		GRÜNE		P D S		D S U		B90/Gr		Sonstige		B P		D D D		
Anzahl	%	Anzahl	%	Anzahl	%	Anzahl	%	Anzahl	%	Anzahl	%	Anzahl	%	Anzahl	%	Anzahl	%	
Holstein																		
8150	5,1	-	-	6107	3,8	-	-	-	-	-	-	2389	1,5	-	-	-	-	001
6233	3,7	-	-	9937	5,8	-	-	-	-	-	-	1430	0,8	-	-	-	-	
15865	10,0	-	-	6208	3,9	446	0,3	-	-	-	-	3369	2,1	-	-	-	-	002
14583	8,5	-	-	14229	8,3	-	-	-	-	-	-	1379	0,8	-	-	-	-	
8316	6,6	-	-	4858	3,8	-	-	-	-	-	-	1443	1,1	-	-	-	-	003
8038	5,8	-	-	9268	6,7	-	-	-	-	-	-	1068	0,8	-	-	-	-	
13608	10,7	-	-	4580	3,6	235	0,2	-	-	-	-	2349	1,9	-	-	-	-	004
13933	10,1	-	-	10656	7,7	-	-	-	-	-	-	1225	0,9	-	-	-	-	
6877	5,5	-	-	4223	3,4	-	-	-	-	-	-	1609	1,3	-	-	-	-	005
4752	3,6	-	-	6717	5,1	-	-	-	-	-	-	1221	0,9	-	-	-	-	
12384	10,0	-	-	4260	3,4	252	0,2	-	-	-	-	2414	1,9	-	-	-	-	006
11468	8,6	-	-	9105	6,9	-	-	-	-	-	-	1309	1,0	-	-	-	-	
10641	6,8	-	-	5820	3,7	-	-	-	-	-	-	1894	1,2	-	-	-	-	007
5070	3,1	-	-	8133	5,0	-	-	-	-	-	-	635	0,4	-	-	-	-	
17493	11,2	-	-	5954	3,8	415	0,3	-	-	-	-	3003	1,9	-	-	-	-	008
15510	9,4	-	-	12614	7,7	-	-	-	-	-	-	1249	0,8	-	-	-	-	
9024	6,2	-	-	6978	4,8	-	-	-	-	-	-	2240	1,5	-	-	-	-	009
5316	3,5	-	-	10034	6,6	-	-	-	-	-	-	1005	0,7	-	-	-	-	
15441	10,6	-	-	8814	6,1	916	0,6	-	-	-	-	3232	2,2	-	-	-	-	010
11934	7,8	-	-	16017	10,5	-	-	-	-	-	-	1158	0,8	-	-	-	-	
8133	6,5	-	-	4777	3,8	-	-	-	-	-	-	1702	1,4	-	-	-	-	011
5070	3,8	-	-	7515	5,7	-	-	-	-	-	-	1204	0,9	-	-	-	-	
13036	10,4	-	-	4463	3,6	433	0,3	-	-	-	-	2517	2,0	-	-	-	-	012
10762	8,1	-	-	10008	7,5	-	-	-	-	-	-	1064	0,8	-	-	-	-	
14746	8,6	-	-	8254	4,8	-	-	-	-	-	-	3522	2,1	-	-	-	-	013
8636	5,0	-	-	11202	6,4	-	-	-	-	-	-	2416	1,4	-	-	-	-	
22799	13,3	-	-	7143	4,2	751	0,4	-	-	-	-	4046	2,4	-	-	-	-	014
18520	10,6	-	-	14488	8,3	-	-	-	-	-	-	1358	0,8	-	-	-	-	
13412	7,4	-	-	7533	4,1	-	-	-	-	-	-	4696	2,6	-	-	-	-	015
9443	5,1	-	-	10444	5,6	-	-	-	-	-	-	1844	1,0	-	-	-	-	
23965	13,1	-	-	6833	3,7	520	0,3	-	-	-	-	4283	2,3	-	-	-	-	016
20798	11,2	-	-	14724	7,9	-	-	-	-	-	-	1576	0,8	-	-	-	-	
7178	6,0	-	-	4242	3,6	-	-	-	-	-	-	1685	1,4	-	-	-	-	017
4514	3,6	-	-	6190	4,9	-	-	-	-	-	-	1047	0,8	-	-	-	-	
12537	10,5	-	-	3931	3,3	263	0,2	-	-	-	-	2648	2,2	-	-	-	-	018
10842	8,6	-	-	8094	6,4	-	-	-	-	-	-	1102	0,9	-	-	-	-	
15286	8,2	-	-	7643	4,1	-	-	-	-	-	-	5372	2,9	-	-	-	-	019
10476	5,5	-	-	12273	6,5	-	-	-	-	-	-	1085	0,6	-	-	-	-	
25399	13,6	-	-	7408	4,0	659	0,4	-	-	-	-	4883	2,6	-	-	-	-	020
21782	11,4	-	-	15663	8,2	-	-	-	-	-	-	1650	0,9	-	-	-	-	
8697	6,8	-	-	5627	4,4	-	-	-	-	-	-	3393	2,7	-	-	-	-	021
4987	3,6	-	-	7893	5,8	-	-	-	-	-	-	1345	1,0	-	-	-	-	
13109	10,3	-	-	5460	4,3	606	0,5	-	-	-	-	3755	2,9	-	-	-	-	022
10729	7,8	-	-	10453	7,6	-	-	-	-	-	-	1250	0,9	-	-	-	-	
burg																		
7163	5,9	-	-	10054	8,3	-	-	-	-	-	-	5311	4,4	-	-	-	-	023
5424	4,1	-	-	14281	10,9	-	-	-	-	-	-	1556	1,2	-	-	-	-	
11512	9,5	-	-	8877	7,4	2050	1,7	-	-	-	-	4846	4,0	-	-	-	-	024
9697	7,4	-	-	17500	13,3	-	-	-	-	-	-	1012	0,8	-	-	-	-	
10317	7,6	-	-	9885	7,3	-	-	-	-	-	-	4872	3,6	-	-	-	-	025
8431	5,8	-	-	14231	9,8	-	-	-	-	-	-	2031	1,4	-	-	-	-	
17969	13,2	-	-	9962	7,3	1928	1,4	-	-	-	-	4495	3,3	-	-	-	-	026
15971	11,0	-	-	18211	12,6	-	-	-	-	-	-	1024	0,7	-	-	-	-	
11474	8,0	-	-	12517	8,7	-	-	-	-	-	-	4793	3,3	-	-	-	-	027
8405	5,6	-	-	18138	12,0	-	-	-	-	-	-	2112	1,4	-	-	-	-	
17685	12,3	-	-	10920	7,6	2214	1,5	-	-	-	-	4513	3,1	-	-	-	-	028
15299	10,1	-	-	22201	14,7	-	-	-	-	-	-	936	0,6	-	-	-	-	
15566	9,3	-	-	10900	6,5	-	-	-	-	-	-	4614	2,8	-	-	-	-	029
8872	5,1	-	-	17877	10,2	-	-	-	-	-	-	2169	1,2	-	-	-	-	
25001	14,9	-	-	11031	6,6	1638	1,0	-	-	-	-	4235	2,5	-	-	-	-	030
21277	12,2	-	-	22193	12,7	-	-	-	-	-	-	966	0,6	-	-	-	-	
12293	7,9	-	-	7505	4,8	-	-	-	-	-	-	6296	4,0	-	-	-	-	031
8420	5,1	-	-	12531	7,6	-	-	-	-	-	-	1442	0,9	-	-	-	-	
19658	12,6	-	-	6606	4,2	1041	0,7	-	-	-	-	5572	3,6	-	-	-	-	032
16663	10,1	-	-	14129	8,5	-	-	-	-	-	-	1165	0,7	-	-	-	-	

Wahlkreis		Jahr der Wahl 1)	2)	Von den gultigen													
				B S A		LIGA		C M		OKO-UNION		DIE GRAUEN		Mundige		R E P	
				Anzahl	%	Anzahl	%	Anzahl	%	Anzahl	%	Anzahl	%	Anzahl	%	Anzahl	%
Nr.	Name																
Schleswig-																	
001	Flensburg - Schleswig	90	1	-	-	-	-	-	-	-	-	-	-	-	-	1434	0,9
		87	1	-	-	-	-	-	-	-	-	-	-	-	-	-	-
		90	2	-	-	-	-	-	-	-	-	1151	0,7	-	-	1499	0,9
002	Nordfriesland - Dithmarschen-Nord	90	1	-	-	-	-	-	-	-	-	-	-	-	-	1063	0,8
		87	1	-	-	-	-	-	-	-	-	-	-	-	-	-	-
		90	2	-	-	-	-	-	-	-	-	791	0,6	-	-	994	0,8
003	Steinburg - Dithmarschen-Süd	90	1	-	-	-	-	-	-	-	-	-	-	-	-	1134	0,9
		87	1	-	-	-	-	-	-	-	-	-	-	-	-	-	-
		90	2	-	-	-	-	-	-	-	-	618	0,5	-	-	1156	0,9
004	Rendsburg- Eckernforde	90	1	-	-	-	-	-	-	-	-	-	-	-	-	1603	1,0
		87	1	-	-	-	-	-	-	-	-	-	-	-	-	-	-
		90	2	-	-	-	-	-	-	-	-	834	0,5	-	-	1622	1,0
005	Kiel	90	1	-	-	-	-	-	-	-	-	-	-	-	-	1976	1,4
		87	1	-	-	-	-	-	-	-	-	-	-	-	-	-	-
		90	2	-	-	-	-	-	-	-	-	916	0,6	-	-	1818	1,2
006	Plön - Neumunster	90	1	-	-	-	-	-	-	-	-	-	-	-	-	1356	1,1
		87	1	-	-	-	-	-	-	-	-	-	-	-	-	-	-
		90	2	-	-	-	-	-	-	-	-	642	0,5	-	-	1337	1,1
007	Pinneberg	90	1	-	-	-	-	-	-	-	-	-	-	-	-	2051	1,2
		87	1	-	-	-	-	-	-	-	-	-	-	-	-	-	-
		90	2	-	-	-	-	-	-	-	-	1175	0,7	-	-	2036	1,2
008	Segeberg - Stormarn-Nord	90	1	-	-	-	-	163	0,1	-	-	1425	0,8	-	-	2059	1,1
		87	1	-	-	-	-	-	-	-	-	-	-	-	-	-	-
		90	2	-	-	-	-	-	-	-	-	1251	0,7	-	-	2178	1,2
009	Ostholstein	90	1	-	-	-	-	-	-	-	-	-	-	-	-	1351	1,1
		87	1	-	-	-	-	-	-	-	-	-	-	-	-	-	-
		90	2	-	-	-	-	-	-	-	-	657	0,6	-	-	1438	1,2
010	Herzogtum Lauenburg - Stormarn-Süd	90	1	-	-	-	-	-	-	-	-	1612	0,9	-	-	2495	1,3
		87	1	-	-	-	-	-	-	-	-	-	-	-	-	-	-
		90	2	-	-	-	-	-	-	-	-	1368	0,7	-	-	2464	1,3
011	Lübeck	90	1	-	-	-	-	-	-	-	-	-	-	-	-	2500	2,0
		87	1	-	-	-	-	-	-	-	-	-	-	-	-	-	-
		90	2	-	-	-	-	-	-	-	-	759	0,6	-	-	2281	1,8
Ham																	
012	Hamburg-Mitte	90	1	-	-	-	-	-	-	-	-	2429	2,0	-	-	2463	2,0
		87	1	-	-	-	-	-	-	-	-	-	-	-	-	-	-
		90	2	-	-	-	-	119	0,1	-	-	1715	1,4	-	-	2398	2,0
013	Hamburg-Altona	90	1	-	-	-	-	225	0,2	-	-	2016	1,5	-	-	2133	1,6
		87	1	-	-	-	-	-	-	-	-	-	-	-	-	-	-
		90	2	-	-	-	-	167	0,1	-	-	1565	1,1	-	-	2069	1,5
014	Hamburg-Eimsbüttel	90	1	-	-	-	-	276	0,2	-	-	2218	1,5	-	-	1988	1,4
		87	1	-	-	-	-	-	-	-	-	-	-	-	-	-	-
		90	2	-	-	-	-	170	0,1	-	-	1826	1,3	-	-	1941	1,3
015	Hamburg-Nord	90	1	-	-	-	-	256	0,2	-	-	2243	1,3	-	-	1823	1,1
		87	1	-	-	-	-	-	-	-	-	-	-	-	-	-	-
		90	2	-	-	-	-	171	0,1	-	-	1628	1,0	-	-	1800	1,1
016	Hamburg-Wandsbek	90	1	-	-	-	-	233	0,1	-	-	2265	1,4	-	-	2775	1,8
		87	1	-	-	-	-	-	-	-	-	-	-	-	-	-	-
		90	2	-	-	-	-	155	0,1	-	-	1810	1,2	-	-	2738	1,7

1) Wkr. 249-256: 1987=Ergebnisse der Wahl zum Abgeordnetenhaus 1989,

Wkr. 257-328: 1987=Ergebnisse der Volkskammerwahl 1990.

2) 1=Erststimmen, 2=Zweitstimmen. - 3) Wahlbeteiligung.

4) 1990: Einzelbewerber bzw. Wählergruppen; 1987: übrige Parteien und Einzelbewerber bzw. Wählergruppen.

Bundestagswahlen 1990 und 1987 nach Wahlkreisen

Stimmen entfielen auf

E F P		FRAUEN		K P D		N P D		ö D P		Patrioten		S p A D		V A A		Übrige 4)		Wahl- kreis Nr.
Anzahl	%	Anzahl	%	Anzahl	%	Anzahl	%	Anzahl	%	Anzahl	%	Anzahl	%	Anzahl	%	Anzahl	%	
Holstein																		
-	-	-	-	-	-	391 692	0,2 0,4	564 -	0,4 -	- 104	- 0,1	- -	- -	- -	- -	634 -	0,4 -	001
-	-	542	0,3	-	-	378 701	0,2 0,4	341 -	0,2 -	- 90	- 0,1	- -	- -	- -	- -	46 -	0,0 -	
-	-	-	-	-	-	380 665	0,3 0,5	-	-	-	-	-	-	-	-	403 -	0,3 -	002
-	-	419	0,3	-	-	357 692	0,3 0,5	207 -	0,2 -	- 71	- 0,1	- -	- -	- -	- -	43 -	0,0 -	
-	-	-	-	-	-	475 871	0,4 0,7	-	-	-	-	-	-	-	-	350 -	0,3 -	003
-	-	329	0,2	-	-	450 872	0,4 0,7	190 -	0,2 -	- 66	- 0,0	- -	- -	- -	- -	42 -	0,0 -	
-	-	-	-	-	-	291 -	0,2 -	-	-	165 -	0,1 -	-	-	-	-	470 -	0,3 -	004
-	-	471	0,3	-	-	283 651	0,2 0,4	264 -	0,2 -	- 80	- 0,0	-	-	-	-	47 -	0,0 -	
-	-	-	-	-	-	264 -	0,2 -	-	-	222 -	0,1 -	-	-	-	-	783 -	0,5 -	005
-	-	446	0,3	-	-	254 521	0,2 0,3	244 -	0,2 -	- 122	- 0,1	-	-	-	-	69 -	0,0 -	
-	-	-	-	-	-	346 708	0,3 0,5	-	-	89 -	0,1 -	-	-	-	-	407 -	0,3 -	006
-	-	304	0,2	-	-	324 642	0,3 0,5	214 -	0,2 -	- 86	- 0,1	-	-	-	-	32 -	0,0 -	
-	-	-	-	-	-	472 843	0,3 0,5	532 -	0,3 -	- 176	- 0,1	-	-	-	-	467 1397	0,3 0,8	007
-	-	389	0,2	-	-	431 797	0,3 0,5	404 -	0,2 -	- 121	- 0,1	-	-	-	-	51 -	0,0 -	
-	-	-	-	-	-	474 973	0,3 0,5	575 -	0,3 -	- 111	- 0,1	-	-	-	-	760 -	0,4 -	008
-	-	473	0,3	-	-	434 946	0,2 0,5	420 -	0,2 -	- 120	- 0,1	-	-	-	-	37 -	0,0 -	
-	-	-	-	-	-	334 678	0,3 0,5	-	-	98 -	0,1 -	-	-	-	-	271 -	0,2 -	009
-	-	304	0,2	-	-	309 682	0,3 0,5	244 -	0,2 -	- 83	- 0,1	-	-	-	-	33 -	0,0 -	
-	-	-	-	-	-	698 -	0,4 -	567 -	0,3 -	- 362	- 0,2	-	-	-	-	723 -	0,4 -	010
-	-	502	0,3	-	-	612 913	0,3 0,5	439 -	0,2 -	- 188	- 0,1	-	-	-	-	47 -	0,0 -	
-	-	-	-	-	-	381 773	0,3 0,6	512 -	0,4 -	- 106	- 0,1	-	-	-	-	466 -	0,3 -	011
-	-	335	0,2	-	-	374 779	0,3 0,6	341 -	0,3 -	- 98	- 0,1	-	-	-	-	38 -	0,0 -	
burg																		
-	-	-	-	-	-	419 -	0,3 -	-	-	281 -	0,2 -	-	-	-	-	1275 -	1,0 -	012
-	-	235	0,2	-	-	371 549	0,3 0,4	243 -	0,2 -	- 161	- 0,1	-	-	-	-	67 -	0,1 -	
-	-	-	-	-	-	374 636	0,3 0,4	-	-	124 -	0,1 -	124 -	0,1 -	-	-	1271 -	0,9 -	013
-	-	257	0,2	-	-	365 594	0,3 0,4	329 -	0,2 -	- 116	- 0,1	-	-	-	-	57 -	0,0 -	
-	-	-	-	-	-	311 -	0,2 -	-	-	260 -	0,2 -	-	-	-	-	1852 -	1,2 -	014
-	-	272	0,2	-	-	302 486	0,2 0,3	274 -	0,2 -	- 135	- 0,1	-	-	-	-	43 -	0,0 -	
-	-	-	-	-	-	292 -	0,2 -	-	-	212 -	0,1 -	-	-	-	-	1957 -	1,1 -	015
-	-	309	0,2	-	-	289 480	0,2 0,3	347 -	0,2 -	- 127	- 0,1	-	-	-	-	50 -	0,0 -	
-	-	-	-	-	-	604 -	0,4 -	-	-	297 -	0,2 -	-	-	-	-	419 1145	0,3 0,7	016
-	-	339	0,2	-	-	558 622	0,4 0,4	311 -	0,2 -	- 160	- 0,1	-	-	-	-	44 -	0,0 -	

## 2 Wahlbeteiligung und Stimmabgabe bei den

Wahlkreis		Jahr der Wahl 1)	2)	Wahl- berech- tigte	Mehr- heit der Erst- stim- men	Abgegebene Stimmen								
						insgesamt		ungültig		gültig	C D U		S P D	
						Anzahl	% 3)	Anzahl	%	Anzahl	Anzahl	%	Anzahl	%
Nr.	Name			Anzahl		Anzahl	% 3)	Anzahl	%	Anzahl	Anzahl	%	Anzahl	%
Ham														
017	Hamburg-Bergedorf	90	1	189918	SPD	145161	76,4	1771	1,2	143390	56633	39,5	65095	45,4
		87	1	187480	SPD	152840	81,5	1237	0,8	151603	61930	40,9	71614	47,2
		90	2	189918	X	145161	76,4	1496	1,0	143665	54726	38,1	61728	43,0
		87	2	187480	X	152840	81,5	1010	0,7	151830	58187	38,3	68484	45,1
018	Hamburg-Harburg	90	1	145639	SPD	113106	77,7	1048	0,9	112058	44603	39,8	53638	47,9
		87	1	145168	SPD	120097	82,7	1081	0,9	119016	47971	40,3	60279	50,6
		90	2	145639	X	113106	77,7	950	0,8	112156	42718	38,1	49538	44,2
		87	2	145168	X	120097	82,7	812	0,7	119285	44349	37,2	56617	47,5
Nieder														
019	Aurich - Emden	90	1	174206	SPD	135768	77,9	1931	1,4	133837	42370	31,7	76152	56,9
		87	1	170010	SPD	143328	84,3	1984	1,4	141344	43758	31,0	82973	58,7
		90	2	174206	X	135768	77,9	1607	1,2	134161	41421	30,9	74232	55,3
		87	2	170010	X	143328	84,3	1578	1,1	141750	40546	28,6	80730	57,0
020	Unterems	90	1	196205	CDU	153822	78,4	1584	1,0	152238	86231	56,6	54512	35,8
		87	1	190307	CDU	160570	84,4	1977	1,2	158593	81387	51,3	63055	39,8
		90	2	196205	X	153822	78,4	1274	0,8	152548	78340	51,4	55733	36,5
		87	2	190307	X	160570	84,4	1584	1,0	158986	74823	47,1	63268	39,8
021	Friesland - Wilhelmshaven	90	1	155491	SPD	118105	76,0	1265	1,1	116840	49686	42,5	50918	43,6
		87	1	155533	SPD	126306	81,2	1369	1,1	124937	49839	39,9	60118	48,1
		90	2	155491	X	118105	76,0	1069	0,9	117036	46643	39,9	51007	43,6
		87	2	155533	X	126306	81,2	1149	0,9	125157	45981	36,7	58282	46,6
022	Oldenburg - Ammerland	90	1	223357	SPD	171340	76,7	1787	1,0	169553	62467	36,8	73996	43,6
		87	1	216970	SPD	177986	82,0	1858	1,0	176128	62566	35,5	79351	45,1
		90	2	223357	X	171340	76,7	1509	0,9	169831	60378	35,6	71240	41,9
		87	2	216970	X	177986	82,0	1317	0,7	176669	58344	33,0	77447	43,8
023	Delmenhorst - Wesermarsch - Oldenburg-Land	90	1	210696	SPD	162081	76,9	1890	1,2	160191	59042	36,9	72799	45,4
		87	1	204736	SPD	169718	82,9	1674	1,0	168044	61110	36,4	81948	48,8
		90	2	210696	X	162081	76,9	1401	0,9	160680	59835	37,2	68293	42,5
		87	2	204736	X	169718	82,9	1277	0,8	168441	57930	34,4	77608	46,1
024	Cuxhaven	90	1	152995	CDU	120148	78,5	1229	1,0	118919	55023	46,3	50592	42,5
		87	1	152177	CDU	127581	83,8	1158	0,9	126423	58508	46,3	53151	42,0
		90	2	152995	X	120148	78,5	924	0,8	119224	52305	43,9	47193	39,6
		87	2	152177	X	127581	83,8	970	0,8	126611	52203	41,2	52519	41,5
025	Stade - Rotenburg I	90	1	193697	CDU	154022	79,5	1489	1,0	152533	73808	48,4	57380	37,6
		87	1	188735	CDU	158342	83,9	1414	0,9	156928	76183	48,5	63821	40,7
		90	2	193697	X	154022	79,5	1174	0,8	152848	71554	46,8	55445	36,3
		87	2	188735	X	158342	83,9	1198	0,8	157144	69254	44,1	60033	38,2
026	Mittellems	90	1	198390	CDU	163128	82,2	1355	0,8	161773	92583	57,2	55155	34,1
		87	1	193027	CDU	168496	87,3	1419	0,8	167077	91618	54,8	59345	35,5
		90	2	198390	X	163128	82,2	1071	0,7	162057	92857	57,3	48607	30,0
		87	2	193027	X	168496	87,3	1199	0,7	167297	88309	52,8	54679	32,7
027	Cloppenburg - Vechta	90	1	166777	CDU	136249	81,7	1519	1,1	134730	96684	71,8	26721	19,8
		87	1	159622	CDU	138266	86,6	1824	1,3	136442	95519	70,0	28447	20,8
		90	2	166777	X	136249	81,7	1171	0,9	135078	94225	69,8	25658	19,0
		87	2	159622	X	138266	86,6	1350	1,0	136916	90355	66,0	28282	20,7
028	Diepholz	90	1	150807	CDU	118609	78,6	1074	0,9	117535	54454	46,3	42622	36,3
		87	1	147321	CDU	123339	83,7	1015	0,8	122324	54212	44,3	49902	40,8
		90	2	150807	X	118609	78,6	779	0,7	117830	50792	43,1	42016	35,7
		87	2	147321	X	123339	83,7	842	0,7	122497	49071	40,1	47396	38,7
029	Verden - Osterholz	90	1	168950	SPD	136227	80,6	1314	1,0	134913	55159	40,9	60119	44,6
		87	1	163810	SPD	140171	85,6	1101	0,8	139070	55966	40,2	64474	46,4
		90	2	168950	X	136227	80,6	1053	0,8	135174	53778	39,8	53186	39,3
		87	2	163810	X	140171	85,6	867	0,6	139304	51809	37,2	58686	42,1
030	Soltau- Fallingb. - Rotenburg II	90	1	148700	CDU	119005	80,0	1249	1,0	117756	59976	50,9	41699	35,4
		87	1	146058	CDU	122482	83,9	1158	0,9	121324	59731	49,2	46203	38,1
		90	2	148700	X	119005	80,0	922	0,8	118083	58576	49,6	39271	33,3
		87	2	146058	X	122482	83,9	862	0,7	121620	56003	46,0	43816	36,0
031	Lüneburg - Luchow-Dannenberg	90	1	149035	CDU	118652	79,6	1158	1,0	117494	54587	46,5	44057	37,5
		87	1	144089	CDU	120836	83,9	992	0,8	119844	55220	46,1	46567	38,9
		90	2	149035	X	118652	79,6	899	0,8	117753	52434	44,5	41627	35,4
		87	2	144089	X	120836	83,9	705	0,6	120131	50327	41,9	44853	37,3
032	Osnabrück-Land	90	1	167203	CDU	136836	81,8	1398	1,0	135438	69151	51,1	50017	36,9
		87	1	161147	CDU	139517	86,6	1459	1,0	138058	68229	49,4	54217	39,3
		90	2	167203	X	136836	81,8	1036	0,8	135800	66317	48,8	47270	34,8
		87	2	161147	X	139517	86,6	1124	0,8	138393	62880	45,4	51966	37,5

1) Wkr. 249-256: 1987=Ergebnisse der Wahl zum Abgeordnetenhaus 1989,  
Wkr. 257-328: 1987=Ergebnisse der Volkskammerwahl 1990.

2) 1=Erststimmen, 2=Zweitstimmen. - 3) Wahlbeteiligung.

4) 1990: Einzelbewerber bzw. Wählergruppen; 1987: übrige Parteien und Einzelbewerber bzw. Wählergruppen.



Bundestagswahlen 1990 und 1987 nach Wahlkreisen

Von den gultigen Stimmen entfielen auf																	Wahl- kreis Nr.	
F.D.P.		C S U		GRÜNE		P D S		D S U		B90/Gr		Sonstige		B P		D D D		
Anzahl	%	Anzahl	%	Anzahl	%	Anzahl	%	Anzahl	%	Anzahl	%	Anzahl	%	Anzahl	%	Anzahl		
<b>burg</b>																		
9127	6,4	-	-	6337	4,4	-	-	-	-	-	-	6198	4,3	-	-	-	017	
6104	4,0	-	-	10108	6,7	-	-	-	-	-	-	1847	1,2	-	-	-		
15007	10,4	-	-	5467	3,8	810	0,6	-	-	-	-	5927	4,1	-	-	-	018	
12181	8,0	-	-	11658	7,7	-	-	-	-	-	-	1320	0,9	-	-	-		
5638	5,0	-	-	3515	3,1	-	-	-	-	-	-	4664	4,2	-	-	-	018	
4156	3,5	-	-	5930	5,0	-	-	-	-	-	-	680	0,6	-	-	-		
10461	9,3	-	-	4043	3,6	677	0,6	-	-	-	-	4719	4,2	-	-	-	018	
8658	7,3	-	-	8616	7,2	-	-	-	-	-	-	1045	0,9	-	-	-		
<b>sachsen</b>																		
5438	4,1	-	-	7994	6,0	-	-	-	-	-	-	1883	1,4	-	-	-	019	
3977	2,8	-	-	9590	6,8	-	-	-	-	-	-	1046	0,7	-	-	-		
9504	7,1	-	-	6168	4,6	371	0,3	-	-	-	-	2465	1,8	-	-	-	020	
9116	6,4	-	-	10549	7,4	-	-	-	-	-	-	809	0,6	-	-	-		
4683	3,1	-	-	6101	4,0	-	-	-	-	-	-	711	0,5	-	-	-	020	
4717	3,0	-	-	8220	5,2	-	-	-	-	-	-	1214	0,8	-	-	-		
9874	6,5	-	-	5624	3,7	269	0,2	-	-	-	-	2708	1,8	-	-	-	021	
10729	6,7	-	-	9166	5,8	-	-	-	-	-	-	1000	0,6	-	-	-		
6338	5,4	-	-	5975	5,1	-	-	-	-	-	-	3923	3,4	-	-	-	021	
5004	4,0	-	-	8455	6,8	-	-	-	-	-	-	1521	1,2	-	-	-		
11726	10,0	-	-	4837	4,1	276	0,2	-	-	-	-	2547	2,2	-	-	-	022	
10403	8,3	-	-	9364	7,5	-	-	-	-	-	-	1127	0,9	-	-	-		
17538	10,3	-	-	12205	7,2	-	-	-	-	-	-	3347	2,0	-	-	-	022	
15785	9,0	-	-	15543	8,8	-	-	-	-	-	-	2883	1,6	-	-	-		
22875	13,5	-	-	10840	6,4	872	0,5	-	-	-	-	3626	2,1	-	-	-	023	
20737	11,7	-	-	18850	10,7	-	-	-	-	-	-	1291	0,7	-	-	-		
15599	9,7	-	-	8732	5,5	-	-	-	-	-	-	4019	2,5	-	-	-	023	
11569	6,9	-	-	12047	7,2	-	-	-	-	-	-	1370	0,8	-	-	-		
20686	12,9	-	-	7676	4,8	388	0,2	-	-	-	-	3802	2,4	-	-	-	024	
17882	10,6	-	-	13819	8,2	-	-	-	-	-	-	1202	0,7	-	-	-		
6287	5,3	-	-	5017	4,2	-	-	-	-	-	-	2000	1,7	-	-	-	024	
4551	3,6	-	-	8897	7,0	-	-	-	-	-	-	1316	1,0	-	-	-		
11777	9,9	-	-	4929	4,1	234	0,2	-	-	-	-	2786	2,3	-	-	-	025	
11126	8,8	-	-	9846	7,8	-	-	-	-	-	-	917	0,7	-	-	-		
12836	8,4	-	-	6244	4,1	-	-	-	-	-	-	2265	1,5	-	-	-	025	
5812	3,7	-	-	9461	6,0	-	-	-	-	-	-	1651	1,1	-	-	-		
16096	10,5	-	-	6223	4,1	350	0,2	-	-	-	-	3180	2,1	-	-	-	026	
14960	9,5	-	-	11570	7,4	-	-	-	-	-	-	1327	0,8	-	-	-		
6404	4,0	-	-	5958	3,7	-	-	-	-	-	-	1673	1,0	-	-	-	026	
5693	3,4	-	-	8757	5,2	-	-	-	-	-	-	1664	1,0	-	-	-		
12799	7,9	-	-	5058	3,1	221	0,1	-	-	-	-	2515	1,6	-	-	-	027	
13866	8,3	-	-	9565	5,7	-	-	-	-	-	-	878	0,5	-	-	-		
5331	4,0	-	-	4913	3,6	-	-	-	-	-	-	1081	0,8	-	-	-	027	
4904	3,6	-	-	6673	4,9	-	-	-	-	-	-	899	0,7	-	-	-		
9347	6,9	-	-	3862	2,9	135	0,1	-	-	-	-	1851	1,4	-	-	-	028	
10695	7,8	-	-	5888	5,0	-	-	-	-	-	-	696	0,5	-	-	-		
12590	10,7	-	-	6508	5,5	-	-	-	-	-	-	1361	1,2	-	-	-	028	
8555	7,0	-	-	8743	7,1	-	-	-	-	-	-	912	0,7	-	-	-		
16806	14,3	-	-	5668	4,8	255	0,2	-	-	-	-	2293	1,9	-	-	-	029	
15556	12,7	-	-	9588	7,8	-	-	-	-	-	-	886	0,7	-	-	-		
8741	6,5	-	-	8455	6,3	-	-	-	-	-	-	2439	1,8	-	-	-	029	
6150	4,4	-	-	10658	7,7	-	-	-	-	-	-	1822	1,3	-	-	-		
16177	12,0	-	-	8378	6,2	504	0,4	-	-	-	-	3151	2,3	-	-	-	030	
13304	9,6	-	-	14564	10,5	-	-	-	-	-	-	941	0,7	-	-	-		
7893	6,7	-	-	6110	5,2	-	-	-	-	-	-	2078	1,8	-	-	-	030	
5798	4,8	-	-	8049	6,6	-	-	-	-	-	-	1543	1,3	-	-	-		
12102	10,2	-	-	5123	4,3	229	0,2	-	-	-	-	2782	2,4	-	-	-	031	
11389	9,4	-	-	8898	7,3	-	-	-	-	-	-	1514	1,2	-	-	-		
8792	7,5	-	-	8139	6,9	-	-	-	-	-	-	1919	1,6	-	-	-	031	
6355	5,3	-	-	10080	8,4	-	-	-	-	-	-	1622	1,4	-	-	-		
13215	11,2	-	-	7096	6,0	436	0,4	-	-	-	-	2945	2,5	-	-	-	032	
12037	10,0	-	-	11670	9,7	-	-	-	-	-	-	1244	1,0	-	-	-		
8122	6,0	-	-	6311	4,7	-	-	-	-	-	-	1837	1,4	-	-	-	032	
6422	4,7	-	-	8076	5,8	-	-	-	-	-	-	1114	0,8	-	-	-		
14106	10,4	-	-	5402	4,0	221	0,2	-	-	-	-	2484	1,8	-	-	-	032	
13509	9,8	-	-	9100	6,6	-	-	-	-	-	-	938	0,7	-	-	-		

Wahlkreis	Jahr der Wahl 1)	2)	Von den gultigen													
			B S A		LIGA		C M		OKO-UNION		DIE GRAUEN		Mundige		R E P	
Nr.	Name		Anzahl	%	Anzahl	%	Anzahl	%	Anzahl	%	Anzahl	%	Anzahl	%	Anzahl	%
Ham																
017 Hamburg-Bergedorf	90	1	-	-	-	-	-	-	-	-	2175	1,5	-	-	3492	2,4
	87	1	-	-	-	-	-	-	-	-	-	-	-	-	-	-
	90	2	-	-	-	-	167	0,1	-	-	1656	1,2	-	-	3333	2,3
	87	2	-	-	-	-	-	-	-	-	-	-	-	-	-	-
018 Hamburg-Harburg	90	1	-	-	-	-	150	0,1	-	-	1471	1,3	-	-	2634	2,4
	87	1	-	-	-	-	-	-	-	-	-	-	-	-	-	-
	90	2	-	-	-	-	124	0,1	-	-	1361	1,2	-	-	2632	2,3
	87	2	-	-	-	-	-	-	-	-	-	-	-	-	-	-
Nieder																
019 Aurich - Emden	90	1	-	-	-	-	-	-	-	-	1232	0,9	-	-	-	-
	87	1	-	-	-	-	-	-	-	-	-	-	-	-	-	-
	90	2	-	-	-	-	105	0,1	101	0,1	843	0,6	-	-	982	0,7
	87	2	-	-	-	-	-	-	-	-	-	-	92	0,1	-	-
020 Unterems	90	1	-	-	-	-	-	-	-	-	-	-	-	-	-	-
	87	1	-	-	-	-	-	-	-	-	-	-	-	-	-	-
	90	2	-	-	-	-	253	0,2	145	0,1	674	0,4	-	-	1063	0,7
	87	2	-	-	-	-	-	-	-	-	-	-	116	0,1	-	-
021 Friesland - Wilhelmshaven	90	1	-	-	-	-	-	-	-	-	941	0,8	-	-	1095	0,9
	87	1	-	-	-	-	-	-	-	-	-	-	-	-	-	-
	90	2	-	-	-	-	49	0,0	108	0,1	836	0,7	-	-	1160	1,0
	87	2	-	-	-	-	-	-	-	-	-	-	114	0,1	-	-
022 Oldenburg - Ammerland	90	1	-	-	-	-	-	-	-	-	2072	1,2	-	-	-	-
	87	1	-	-	-	-	-	-	-	-	-	-	-	-	-	-
	90	2	-	-	-	-	141	0,1	140	0,1	1331	0,8	-	-	1241	0,7
	87	2	-	-	-	-	-	-	-	-	-	-	154	0,1	-	-
023 Delmenhorst - Wesermarsch - Oldenburg-Land	90	1	-	-	-	-	-	-	-	-	1553	1,0	-	-	1714	1,1
	87	1	-	-	-	-	-	-	-	-	-	-	-	-	-	-
	90	2	-	-	-	-	78	0,0	134	0,1	1183	0,7	-	-	1803	1,1
	87	2	-	-	-	-	-	-	-	-	-	-	141	0,1	-	-
024 Cuxhaven	90	1	-	-	-	-	-	-	-	-	-	-	-	-	1359	1,1
	87	1	-	-	-	-	-	-	-	-	-	-	-	-	-	-
	90	2	-	-	-	-	42	0,0	95	0,1	806	0,7	-	-	1373	1,2
	87	2	-	-	-	-	-	-	-	-	-	-	92	0,1	-	-
025 Stade - Rotenburg I	90	1	-	-	-	-	-	-	-	-	-	-	-	-	1426	0,9
	87	1	-	-	-	-	-	-	-	-	-	-	-	-	-	-
	90	2	-	-	-	-	173	0,1	151	0,1	736	0,5	-	-	1389	0,9
	87	2	-	-	-	-	-	-	-	-	-	-	111	0,1	-	-
026 Mittelems	90	1	-	-	-	-	-	-	-	-	-	-	-	-	-	-
	87	1	-	-	-	-	-	-	-	-	-	-	-	-	-	-
	90	2	-	-	-	-	206	0,1	144	0,1	657	0,4	-	-	794	0,5
	87	2	-	-	-	-	-	-	-	-	-	-	119	0,1	-	-
027 Cloppenburg - Vechta	90	1	-	-	-	-	735	0,5	-	-	-	-	-	-	-	-
	87	1	-	-	-	-	-	-	-	-	-	-	-	-	-	-
	90	2	-	-	-	-	314	0,2	142	0,1	483	0,4	-	-	590	0,4
	87	2	-	-	-	-	-	-	-	-	-	-	82	0,1	-	-
028 Diepholz	90	1	-	-	-	-	-	-	-	-	-	-	-	-	1008	0,9
	87	1	-	-	-	-	-	-	-	-	-	-	-	-	-	-
	90	2	-	-	-	-	95	0,1	129	0,1	634	0,5	-	-	1025	0,9
	87	2	-	-	-	-	-	-	-	-	-	-	93	0,1	-	-
029 Verden - Osterholz	90	1	-	-	-	-	-	-	-	-	-	-	-	-	1533	1,1
	87	1	-	-	-	-	-	-	-	-	-	-	-	-	-	-
	90	2	-	-	-	-	108	0,1	93	0,1	906	0,7	-	-	1512	1,1
	87	2	-	-	-	-	-	-	-	-	-	-	102	0,1	-	-
030 Soltau- Fallingb. - Rotenburg II	90	1	-	-	-	-	-	-	-	-	-	-	-	-	1716	1,5
	87	1	-	-	-	-	-	-	-	-	-	-	-	-	-	-
	90	2	-	-	-	-	135	0,1	149	0,1	624	0,5	-	-	1390	1,2
	87	2	-	-	-	-	-	-	-	-	-	-	91	0,1	-	-
031 Lüneburg - Lüchow-Dannenberg	90	1	-	-	-	-	-	-	-	-	-	-	-	-	1519	1,3
	87	1	-	-	-	-	-	-	-	-	-	-	-	-	-	-
	90	2	-	-	-	-	126	0,1	146	0,1	719	0,6	-	-	1453	1,2
	87	2	-	-	-	-	-	-	-	-	-	-	118	0,1	-	-
032 Osnabrück-Land	90	1	-	-	-	-	-	-	-	-	1178	0,9	-	-	-	-
	87	1	-	-	-	-	-	-	-	-	-	-	-	-	-	-
	90	2	-	-	-	-	138	0,1	143	0,1	802	0,6	-	-	886	0,7
	87	2	-	-	-	-	-	-	-	-	-	-	83	0,1	-	-

1) Wkr. 249-256: 1987=Ergebnisse der Wahl zum Abgeordnetenhaus 1989,

Wkr. 257-328: 1987=Ergebnisse der Volkskammerwahl 1990.

2) 1=Erststimmen, 2=Zweitstimmen. - 3) Wahlbeteiligung.

4) 1990: Einzelbewerber bzw. Wählergruppen; 1987: übrige Parteien und Einzelbewerber bzw. Wählergruppen.

Bundestagswahlen 1990 und 1987 nach Wahlkreisen

Stimmen entfielen auf

E F P		FRAUEN		K P D		N P D		O D P		Patrioten		S p A D		V A A		Ubrige 4)		Wahl- kreis Nr.
Anzahl	%	Anzahl	%	Anzahl	%	Anzahl	%	Anzahl	%	Anzahl	%	Anzahl	%	Anzahl	%	Anzahl	%	
burg																		
-	-	-	-	-	-	531	0,4	-	-	-	-	-	-	-	-	-	-	017
-	-	-	-	-	-	939	0,6	-	-	-	-	-	-	-	-	908	0,6	
-	-	308	0,2	-	-	496	0,3	275	0,2	-	-	-	-	-	-	-	-	018
-	-	-	-	-	-	880	0,6	-	-	95	0,1	-	-	-	-	37	0,0	
-	-	-	-	-	-	409	0,4	-	-	-	-	-	-	-	-	420	0,4	
-	-	-	-	-	-	-	-	-	-	260	0,2	-	-	-	-	-	-	019
-	-	227	0,2	-	-	386	0,3	216	0,2	-	-	-	-	-	-	37	0,0	
-	-	-	-	-	-	651	0,5	-	-	130	0,1	-	-	-	-	-	-	020
-	-	-	-	-	-	-	-	-	-	-	-	-	-	-	-	-	-	
-	-	-	-	-	-	651	0,5	-	-	-	-	-	-	-	-	-	-	021
-	-	-	-	-	-	-	-	-	-	224	0,2	-	-	-	-	822	0,6	
-	-	-	-	-	-	321	0,2	113	0,1	-	-	-	-	-	-	-	-	022
-	-	-	-	-	-	436	0,3	164	0,1	93	0,1	-	-	-	-	24	0,0	
-	-	-	-	-	-	711	0,5	-	-	-	-	-	-	-	-	-	-	023
-	-	-	-	-	-	519	0,3	-	-	-	-	-	-	-	-	695	0,4	
-	-	-	-	-	-	433	0,3	140	0,1	-	-	-	-	-	-	-	-	024
-	-	-	-	-	-	520	0,3	212	0,1	113	0,1	-	-	-	-	39	0,0	
-	-	-	-	-	-	241	0,2	191	0,2	-	-	-	-	-	-	1455	1,2	025
-	-	-	-	-	-	733	0,6	-	-	-	-	-	-	-	-	788	0,6	
-	-	-	-	-	-	254	0,2	140	0,1	-	-	-	-	-	-	-	-	026
-	-	-	-	-	-	697	0,6	179	0,1	56	0,0	-	-	-	-	81	0,1	
-	-	-	-	-	-	934	0,6	341	0,2	-	-	-	-	-	-	-	-	027
-	-	-	-	-	-	819	0,5	-	-	-	-	-	-	-	-	2064	1,2	
-	-	-	-	-	-	547	0,3	226	0,1	-	-	-	-	-	-	-	-	028
-	-	-	-	-	-	784	0,4	241	0,1	62	0,0	-	-	-	-	50	0,0	
-	-	-	-	-	-	439	0,3	313	0,2	-	-	-	-	-	-	-	-	029
-	-	-	-	-	-	822	0,5	-	-	-	-	-	-	-	-	548	0,3	
-	-	-	-	-	-	380	0,2	224	0,1	-	-	-	-	-	-	-	-	030
-	-	-	-	-	-	740	0,4	195	0,1	80	0,0	-	-	-	-	46	0,0	
-	-	-	-	-	-	357	0,3	284	0,2	-	-	-	-	-	-	-	-	031
-	-	-	-	-	-	567	0,4	-	-	93	0,1	-	-	-	-	656	0,5	
-	-	-	-	-	-	325	0,3	145	0,1	-	-	-	-	-	-	-	-	032
-	-	-	-	-	-	559	0,4	172	0,1	72	0,1	-	-	-	-	22	0,0	
-	-	-	-	-	-	839	0,6	-	-	-	-	-	-	-	-	-	-	033
-	-	-	-	-	-	955	0,6	-	-	153	0,1	-	-	-	-	543	0,3	
-	-	-	-	-	-	589	0,4	142	0,1	-	-	-	-	-	-	-	-	034
-	-	-	-	-	-	867	0,6	194	0,1	129	0,1	-	-	-	-	26	0,0	
-	-	-	-	-	-	605	0,4	589	0,4	-	-	-	-	-	-	479	0,3	035
-	-	-	-	-	-	462	0,3	-	-	-	-	-	-	-	-	1202	0,7	
-	-	-	-	-	-	339	0,2	375	0,2	-	-	-	-	-	-	-	-	036
-	-	-	-	-	-	405	0,2	259	0,2	71	0,0	-	-	-	-	24	0,0	
-	-	-	-	-	-	346	0,3	-	-	-	-	-	-	-	-	-	-	037
-	-	-	-	-	-	329	0,2	-	-	115	0,1	-	-	-	-	455	0,3	
-	-	-	-	-	-	179	0,1	143	0,1	-	-	-	-	-	-	-	-	038
-	-	-	-	-	-	310	0,2	203	0,1	79	0,1	-	-	-	-	22	0,0	
-	-	-	-	-	-	353	0,3	-	-	-	-	-	-	-	-	-	-	039
-	-	-	-	-	-	510	0,4	-	-	-	-	-	-	-	-	402	0,3	
-	-	-	-	-	-	302	0,3	108	0,1	-	-	-	-	-	-	-	-	040
-	-	-	-	-	-	514	0,4	178	0,1	75	0,1	-	-	-	-	26	0,0	
-	-	-	-	-	-	363	0,3	310	0,2	-	-	-	-	-	-	233	0,2	041
-	-	-	-	-	-	559	0,4	-	-	109	0,1	-	-	-	-	1154	0,8	
-	-	-	-	-	-	327	0,2	205	0,2	-	-	-	-	-	-	-	-	042
-	-	-	-	-	-	542	0,4	170	0,1	88	0,1	-	-	-	-	39	0,0	
-	-	-	-	-	-	362	0,3	-	-	-	-	-	-	-	-	-	-	043
-	-	-	-	-	-	1132	0,9	-	-	-	-	-	-	-	-	411	0,3	
-	-	-	-	-	-	325	0,3	159	0,1	-	-	-	-	-	-	-	-	044
-	-	-	-	-	-	988	0,8	355	0,3	55	0,0	-	-	-	-	25	0,0	
-	-	-	-	-	-	400	0,3	-	-	-	-	-	-	-	-	-	-	045
-	-	-	-	-	-	968	0,8	-	-	-	-	-	-	-	-	654	0,5	
-	-	-	-	-	-	378	0,3	123	0,1	-	-	-	-	-	-	-	-	046
-	-	-	-	-	-	808	0,7	205	0,2	78	0,1	-	-	-	-	35	0,0	
-	-	-	-	-	-	659	0,5	-	-	-	-	-	-	-	-	-	-	047
-	-	-	-	-	-	560	0,4	-	-	238	0,2	-	-	-	-	316	0,2	
-	-	-	-	-	-	332	0,2	183	0,1	-	-	-	-	-	-	-	-	048
-	-	-	-	-	-	495	0,4	207	0,1	129	0,1	-	-	-	-	24	0,0	

Nr.	Wahlkreis Name	Jahr der Wahl 1)	2)	Wahl- berech- tigte	Mehr- heit der Erst- stim- men	Abgegebene Stimmen								
						insgesamt		ungültig		gültig	C D U		S P D	
						Anzahl	% 3)	Anzahl	%	Anzahl	Anzahl	%	Anzahl	%
														Nieder
033 Stadt Osnabrück		90	1	188587	CDU	152674	81,0	1156	0,8	151518	71798	47,4	58389	38,5
		87	1	182085	CDU	155936	85,6	1261	0,8	154675	70815	45,8	65607	42,4
		90	2	188587	X	152674	81,0	1046	0,7	151628	67860	44,8	56259	37,1
		87	2	182085	X	155936	85,6	1087	0,7	154849	65360	42,2	61988	40,0
034 Nienburg - Schaumburg		90	1	214276	CDU	170924	79,8	1420	0,8	169504	77144	45,5	74895	44,2
		87	1	210111	SPD	177509	84,5	1355	0,8	176154	78820	44,7	80871	45,9
		90	2	214276	X	170924	79,8	1295	0,8	169629	73067	43,1	68730	40,5
		87	2	210111	X	177509	84,5	1204	0,7	176305	71416	40,5	77359	43,9
035 Harburg		90	1	157244	CDU	131127	83,4	1115	0,9	130012	63965	49,2	44988	34,6
		87	1	149843	CDU	129870	86,7	1015	0,8	128855	64796	50,3	45450	35,3
		90	2	157244	X	131127	83,4	742	0,6	130385	59987	46,0	42265	32,4
		87	2	149843	X	129870	86,7	709	0,5	129161	57454	44,5	43335	33,6
036 Stadt Hannover I		90	1	191915	SPD	153728	80,1	1339	0,9	152389	59583	39,1	66546	43,7
		87	1	188863	SPD	156576	82,9	1495	1,0	155081	60410	39,0	71478	46,1
		90	2	191915	X	153728	80,1	1109	0,7	152619	58092	38,1	62752	41,1
		87	2	188863	X	156576	82,9	993	0,6	155583	56559	36,4	67983	43,7
037 Stadt Hannover II		90	1	198160	SPD	158497	80,0	1629	1,0	156868	59978	38,2	69041	44,0
		87	1	192338	SPD	159303	82,8	1566	1,0	157737	60872	38,6	73099	46,3
		90	2	198160	X	158497	80,0	1296	0,8	157201	58065	36,9	64321	40,9
		87	2	192338	X	159303	82,8	937	0,6	158366	56038	35,4	68270	43,1
038 Hannover-Land I		90	1	233944	CDU	193079	82,5	1914	1,0	191165	88417	46,3	78322	41,0
		87	1	226913	CDU	193810	85,4	1971	1,0	191839	86232	45,0	83606	43,6
		90	2	233944	X	193079	82,5	1475	0,8	191604	83188	43,4	72001	37,6
		87	2	226913	X	193810	85,4	1318	0,7	192492	78933	41,0	79189	41,1
039 Celle - Uelzen		90	1	208374	CDU	169376	81,3	1706	1,0	167670	86043	51,3	60619	36,2
		87	1	206082	CDU	175451	85,1	1519	0,9	173932	85906	49,4	68809	39,6
		90	2	208374	X	169376	81,3	1300	0,8	168076	83590	49,7	55082	32,8
		87	2	206082	X	175451	85,1	1192	0,7	174259	80437	46,2	63809	36,6
040 Gifhorn - Peine		90	1	203004	CDU	167646	82,6	1564	0,9	166082	80220	48,3	67515	40,7
		87	1	195016	CDU	169300	86,8	1551	0,9	167749	76849	45,8	75556	45,0
		90	2	203004	X	167646	82,6	1447	0,9	166199	76996	46,3	64009	38,5
		87	2	195016	X	169300	86,8	1108	0,7	168192	71403	42,5	73541	43,7
041 Hameln-Pyrmont - Holzminden		90	1	190839	SPD	156852	82,2	1786	1,1	155066	64132	41,4	71262	46,0
		87	1	190529	SPD	165555	86,9	1430	0,9	164125	67329	41,0	78641	47,9
		90	2	190839	X	156852	82,2	1329	0,8	155523	64028	41,2	66753	42,9
		87	2	190529	X	165555	86,9	1163	0,7	164392	63733	38,8	75229	45,8
042 Hannover-Land II		90	1	208714	CDU	175648	84,2	1727	1,0	173921	78136	44,9	74030	42,6
		87	1	204887	SPD	178320	87,0	1780	1,0	176540	76232	43,2	79610	45,1
		90	2	208714	X	175648	84,2	1369	0,8	174279	72940	41,9	69501	39,9
		87	2	204887	X	178320	87,0	1256	0,7	177064	69969	39,5	76737	43,3
043 Hildesheim		90	1	223207	SPD	186776	83,7	1903	1,0	184873	76204	41,2	87577	47,4
		87	1	221347	SPD	193410	87,4	1576	0,8	191834	80429	41,9	94000	49,0
		90	2	223207	X	186776	83,7	1468	0,8	185308	79514	42,9	78236	42,2
		87	2	221347	X	193410	87,4	1450	0,7	191960	76677	39,9	87975	45,8
044 Salzgitter - Wolfenbüttel		90	1	180519	SPD	146483	81,1	1271	0,9	145212	65799	45,3	65863	45,4
		87	1	179009	SPD	153840	85,9	1232	0,8	152608	66154	43,3	75155	49,2
		90	2	180519	X	146483	81,1	1223	0,8	145260	65753	45,3	59778	41,2
		87	2	179009	X	153840	85,9	1138	0,7	152702	63242	41,4	71988	46,7
045 Braunschweig		90	1	207201	CDU	164350	79,3	1628	1,0	162722	72131	44,3	64550	39,7
		87	1	201901	CDU	168874	83,6	1407	0,8	167467	73501	43,9	72723	43,4
		90	2	207201	X	164350	79,3	1030	0,6	163320	69746	42,7	62344	38,2
		87	2	201901	X	168874	83,6	978	0,6	167896	67858	40,4	70300	41,9
046 Helmstedt - Wolfsburg		90	1	176462	CDU	142585	80,8	1479	1,0	141106	71335	50,6	54149	38,4
		87	1	173807	CDU	147949	85,1	1413	1,0	146536	69947	47,7	62146	42,4
		90	2	176462	X	142585	80,8	1374	1,0	141211	70018	49,6	51910	36,8
		87	2	173807	X	147949	85,1	1204	0,8	146745	66359	45,2	62058	42,3
047 Goslar		90	1	151767	CDU	121860	80,3	1440	1,2	120420	57657	47,9	48289	40,1
		87	1	151120	CDU	127813	84,6	1160	0,9	126653	58198	46,0	55883	44,1
		90	2	151767	X	121860	80,3	978	0,8	120882	55808	46,2	46186	38,2
		87	2	151120	X	127813	84,6	949	0,7	126864	55068	43,4	54680	43,1
048 Northeim - Osterode		90	1	169812	SPD	140298	82,6	1591	1,1	138707	60597	43,7	64983	46,8
		87	1	169813	SPD	147754	87,0	1491	1,0	146263	62219	42,5	71906	49,2
		90	2	169812	X	140298	82,6	1220	0,9	139078	57092	41,1	61517	44,2
		87	2	169813	X	147754	87,0	1122	0,8	146632	57479	39,2	69590	47,5

1) Wkr. 249-256: 1987=Ergebnisse der Wahl zum Abgeordnetenhaus 1989,  
Wkr. 257-328: 1987=Ergebnisse der Volkskammerwahl 1990.

2) 1=Erststimmen, 2=Zweitstimmen. - 3) Wahlbeteiligung.

4) 1990: Einzelbewerber bzw. Wählergruppen; 1987: Übrige Parteien und Einzelbewerber bzw. Wählergruppen.

Von den gultigen Stimmen entfielen auf																	Wahl- kreis Nr.	
F.D.P.		C S U		GRÜNE		P D S		D S U		B90/Gr		Sonstige		B P		D D D		
Anzahl	%	Anzahl	%	Anzahl	%	Anzahl	%	Anzahl	%	Anzahl	%	Anzahl	%	Anzahl	%	Anzahl		%
sachsen																		
9120	6,0	-	-	8895	5,9	-	-	-	-	-	-	3316	2,2	-	-	-	-	033
5829	3,8	-	-	10979	7,1	-	-	-	-	-	-	1445	0,9	-	-	-	-	
15518	10,2	-	-	8028	5,3	561	0,4	-	-	-	-	3402	2,2	-	-	-	-	034
13100	8,5	-	-	13369	8,6	-	-	-	-	-	-	1032	0,7	-	-	-	-	
8550	5,0	-	-	6623	3,9	-	-	-	-	-	-	2292	1,4	-	-	-	-	034
5944	3,4	-	-	9274	5,3	-	-	-	-	-	-	1245	0,7	-	-	-	-	
16404	9,7	-	-	7076	4,2	351	0,2	-	-	-	-	4001	2,4	-	-	-	-	035
14555	8,3	-	-	11479	6,5	-	-	-	-	-	-	1496	0,8	-	-	-	-	
11206	8,6	-	-	7609	5,9	-	-	-	-	-	-	2244	1,7	-	-	-	-	035
7868	6,1	-	-	9291	7,2	-	-	-	-	-	-	1450	1,1	-	-	-	-	
18805	14,4	-	-	5795	4,4	418	0,3	-	-	-	-	3115	2,4	-	-	-	-	036
16865	13,1	-	-	10440	8,1	-	-	-	-	-	-	1067	0,8	-	-	-	-	
12652	8,3	-	-	8798	5,8	-	-	-	-	-	-	4810	3,2	-	-	-	-	036
8929	5,8	-	-	13207	8,5	-	-	-	-	-	-	1057	0,7	-	-	-	-	
17540	11,5	-	-	8940	5,9	923	0,6	-	-	-	-	4372	2,9	-	-	-	-	037
14366	9,2	-	-	15479	9,9	-	-	-	-	-	-	1196	0,8	-	-	-	-	
12381	7,9	-	-	10787	6,9	-	-	-	-	-	-	4681	3,0	-	-	-	-	037
8392	5,3	-	-	14264	9,0	-	-	-	-	-	-	1110	0,7	-	-	-	-	
17965	11,4	-	-	11396	7,2	1370	0,9	-	-	-	-	4084	2,6	-	-	-	-	038
14890	9,4	-	-	17955	11,3	-	-	-	-	-	-	1213	0,8	-	-	-	-	
13605	7,1	-	-	7677	4,0	-	-	-	-	-	-	3144	1,6	-	-	-	-	038
8969	4,7	-	-	11415	6,0	-	-	-	-	-	-	1617	0,8	-	-	-	-	
23507	12,3	-	-	7909	4,1	528	0,3	-	-	-	-	4471	2,3	-	-	-	-	039
19410	10,1	-	-	13472	7,0	-	-	-	-	-	-	1488	0,8	-	-	-	-	
11495	6,9	-	-	5996	3,6	-	-	-	-	-	-	3517	2,1	-	-	-	-	039
9040	5,2	-	-	8350	4,8	-	-	-	-	-	-	1827	1,1	-	-	-	-	
19078	11,4	-	-	5614	3,3	363	0,2	-	-	-	-	4349	2,6	-	-	-	-	040
17226	9,9	-	-	10543	6,1	-	-	-	-	-	-	2244	1,3	-	-	-	-	
9351	5,6	-	-	6675	4,0	-	-	-	-	-	-	2321	1,4	-	-	-	-	040
5744	3,4	-	-	8145	4,9	-	-	-	-	-	-	1455	0,9	-	-	-	-	
14871	8,9	-	-	5897	3,5	364	0,2	-	-	-	-	4062	2,4	-	-	-	-	041
12457	7,4	-	-	9372	5,6	-	-	-	-	-	-	1419	0,8	-	-	-	-	
10696	6,9	-	-	6259	4,0	-	-	-	-	-	-	2717	1,8	-	-	-	-	041
7554	4,6	-	-	9330	5,7	-	-	-	-	-	-	1271	0,8	-	-	-	-	
14986	9,6	-	-	5748	3,7	329	0,2	-	-	-	-	3679	2,4	-	-	-	-	042
13879	8,4	-	-	10242	6,2	-	-	-	-	-	-	1309	0,8	-	-	-	-	
11713	6,7	-	-	7352	4,2	-	-	-	-	-	-	2690	1,5	-	-	-	-	042
7764	4,4	-	-	11177	6,3	-	-	-	-	-	-	1757	1,0	-	-	-	-	
20195	11,6	-	-	7039	4,0	525	0,3	-	-	-	-	4079	2,3	-	-	-	-	043
16348	9,2	-	-	12554	7,1	-	-	-	-	-	-	1456	0,8	-	-	-	-	
10182	5,5	-	-	8336	4,5	-	-	-	-	-	-	2574	1,4	-	-	-	-	043
6086	3,2	-	-	9844	5,1	-	-	-	-	-	-	1475	0,8	-	-	-	-	
16162	8,7	-	-	6761	3,6	538	0,3	-	-	-	-	4097	2,2	-	-	-	-	044
13997	7,3	-	-	11926	6,2	-	-	-	-	-	-	1385	0,7	-	-	-	-	
6016	4,1	-	-	4496	3,1	-	-	-	-	-	-	3038	2,1	-	-	-	-	044
3718	2,4	-	-	6478	4,2	-	-	-	-	-	-	1103	0,7	-	-	-	-	
11248	7,7	-	-	4561	3,1	450	0,3	-	-	-	-	3470	2,4	-	-	-	-	045
9207	6,0	-	-	7764	5,1	-	-	-	-	-	-	1101	0,7	-	-	-	-	
11305	6,9	-	-	9986	6,1	-	-	-	-	-	-	4750	2,9	-	-	-	-	045
5934	3,5	-	-	11251	6,7	-	-	-	-	-	-	4058	2,4	-	-	-	-	
17436	10,7	-	-	8816	5,4	1032	0,6	-	-	-	-	3946	2,4	-	-	-	-	046
14310	8,5	-	-	14232	8,5	-	-	-	-	-	-	1196	0,7	-	-	-	-	
7081	5,0	-	-	5613	4,0	-	-	-	-	-	-	2928	2,1	-	-	-	-	046
5185	3,5	-	-	7325	5,0	-	-	-	-	-	-	1933	1,3	-	-	-	-	
10969	7,8	-	-	4482	3,2	348	0,2	-	-	-	-	3484	2,5	-	-	-	-	047
9023	6,1	-	-	7689	5,2	-	-	-	-	-	-	1616	1,1	-	-	-	-	
8591	7,1	-	-	5029	4,2	-	-	-	-	-	-	854	0,7	-	-	-	-	047
5891	4,7	-	-	5654	4,5	-	-	-	-	-	-	1027	0,8	-	-	-	-	
12058	10,0	-	-	3491	2,9	308	0,3	-	-	-	-	3031	2,5	-	-	-	-	048
9657	7,6	-	-	6473	5,1	-	-	-	-	-	-	986	0,8	-	-	-	-	
6891	5,0	-	-	4373	3,2	-	-	-	-	-	-	1863	1,3	-	-	-	-	048
4764	3,3	-	-	6571	4,5	-	-	-	-	-	-	803	0,5	-	-	-	-	
12692	9,1	-	-	4635	3,3	283	0,2	-	-	-	-	2859	2,1	-	-	-	-	048
10698	7,3	-	-	7934	5,4	-	-	-	-	-	-	931	0,6	-	-	-	-	

Wahlkreis			Jahr der Wahl 1)	2)	Von den gultigen													
					B S A		L I G A		C M		b K O - U N I O N		D I E G R A U E N		M u n d i g e		R E P	
					Anzahl	%	Anzahl	%	Anzahl	%	Anzahl	%	Anzahl	%	Anzahl	%	Anzahl	%
Nr.	Name																	
Nieder																		
033 Stadt Osnabruck	90	1	-	-	-	-	-	-	-	-	-	1941	1,3	-	-	1033	0,7	
	87	1	-	-	-	-	-	-	-	-	-	-	-	-	-	-	-	
	90	2	-	-	-	-	159	0,1	164	0,1	1422	0,9	-	-	1134	0,7		
	87	2	-	-	-	-	-	-	-	-	-	-	109	0,1	-	-	-	
034 Nienburg - Schaumburg	90	1	-	-	-	-	-	-	-	-	-	-	-	-	-	1790	1,1	
	87	1	-	-	-	-	-	-	-	-	-	-	-	-	-	-	-	
	90	2	-	-	-	-	187	0,1	194	0,1	953	0,6	-	-	1989	1,2		
	87	2	-	-	-	-	-	-	-	-	-	-	132	0,1	-	-	-	
035 Harburg	90	1	-	-	-	-	440	0,3	-	-	-	-	-	-	-	1404	1,1	
	87	1	-	-	-	-	-	-	-	-	-	-	-	-	-	-	-	
	90	2	-	-	-	-	229	0,2	136	0,1	787	0,6	-	-	1454	1,1		
	87	2	-	-	-	-	-	-	-	-	-	-	122	0,1	-	-	-	
036 Stadt Hannover I	90	1	-	-	-	-	-	-	-	-	-	2043	1,3	-	-	2028	1,3	
	87	1	-	-	-	-	-	-	-	-	-	-	-	-	-	-	-	
	90	2	-	-	-	-	98	0,1	108	0,1	1626	1,1	-	-	1974	1,3		
	87	2	-	-	-	-	-	-	-	-	-	-	130	0,1	-	-	-	
037 Stadt Hannover II	90	1	-	-	-	-	-	-	-	-	-	2023	1,3	-	-	1881	1,2	
	87	1	-	-	-	-	-	-	-	-	-	-	-	-	-	-	-	
	90	2	-	-	-	-	129	0,1	131	0,1	1455	0,9	-	-	1806	1,1		
	87	2	-	-	-	-	-	-	-	-	-	-	127	0,1	-	-	-	
038 Hannover-Land I	90	1	-	-	-	-	-	-	-	-	-	-	-	-	-	2199	1,2	
	87	1	-	-	-	-	-	-	-	-	-	-	-	-	-	-	-	
	90	2	-	-	-	-	172	0,1	171	0,1	1223	0,6	-	-	2224	1,2		
	87	2	-	-	-	-	-	-	-	-	-	-	121	0,1	-	-	-	
039 Celle - Uelzen	90	1	-	-	-	-	-	-	-	-	-	-	-	-	-	2236	1,3	
	87	1	-	-	-	-	-	-	-	-	-	-	-	-	-	-	-	
	90	2	-	-	-	-	183	0,1	157	0,1	888	0,5	-	-	2222	1,3		
	87	2	-	-	-	-	-	-	-	-	-	-	185	0,1	-	-	-	
040 Gifhorn - Peine	90	1	-	-	-	-	-	-	-	-	-	1094	0,7	-	-	-	-	
	87	1	-	-	-	-	-	-	-	-	-	-	-	-	-	-	-	
	90	2	-	-	-	-	245	0,1	128	0,1	818	0,5	-	-	2067	1,2		
	87	2	-	-	-	-	-	-	-	-	-	-	129	0,1	-	-	-	
041 Hameln-Pyrmont - Holzminden	90	1	-	-	-	-	-	-	-	-	-	-	-	-	-	1716	1,1	
	87	1	-	-	-	-	-	-	-	-	-	-	-	-	-	-	-	
	90	2	-	-	-	-	140	0,1	182	0,1	796	0,5	-	-	1885	1,2		
	87	2	-	-	-	-	-	-	-	-	-	-	132	0,1	-	-	-	
042 Hannover-Land II	90	1	-	-	-	-	289	0,2	-	-	-	-	-	-	-	2010	1,2	
	87	1	-	-	-	-	-	-	-	-	-	-	-	-	-	-	-	
	90	2	-	-	-	-	169	0,1	175	0,1	1085	0,6	-	-	2092	1,2		
	87	2	-	-	-	-	-	-	-	-	-	-	99	0,1	-	-	-	
043 Hildesheim	90	1	-	-	-	-	-	-	-	-	-	-	-	-	-	2059	1,1	
	87	1	-	-	-	-	-	-	-	-	-	-	-	-	-	-	-	
	90	2	-	-	-	-	161	0,1	153	0,1	912	0,5	-	-	2198	1,2		
	87	2	-	-	-	-	-	-	-	-	-	-	130	0,1	-	-	-	
044 Salzgitter - Wolfenbittel	90	1	-	-	-	-	-	-	-	-	-	961	0,7	-	-	1660	1,1	
	87	1	-	-	-	-	-	-	-	-	-	-	-	-	-	-	-	
	90	2	-	-	-	-	99	0,1	121	0,1	918	0,6	-	-	1761	1,2		
	87	2	-	-	-	-	-	-	-	-	-	-	64	0,0	-	-	-	
045 Braunschweig	90	1	-	-	-	-	-	-	-	-	-	1843	1,1	-	-	1610	1,0	
	87	1	-	-	-	-	-	-	-	-	-	-	-	-	-	-	-	
	90	2	-	-	-	-	171	0,1	169	0,1	1248	0,8	-	-	1729	1,1		
	87	2	-	-	-	-	-	-	-	-	-	-	142	0,1	-	-	-	
046 Helmstedt - Wolfsburg	90	1	-	-	-	-	-	-	-	-	-	1359	1,0	-	-	-	-	
	87	1	-	-	-	-	-	-	-	-	-	-	-	-	-	-	-	
	90	2	-	-	-	-	107	0,1	145	0,1	923	0,7	-	-	1312	0,9		
	87	2	-	-	-	-	-	-	-	-	-	-	140	0,1	-	-	-	
047 Goslar	90	1	-	-	-	-	-	-	-	-	-	-	-	-	-	-	-	
	87	1	-	-	-	-	-	-	-	-	-	-	-	-	-	-	-	
	90	2	-	-	-	-	89	0,1	130	0,1	762	0,6	-	-	1483	1,2		
	87	2	-	-	-	-	-	-	-	-	-	-	93	0,1	-	-	-	
048 Northeim - Osterode	90	1	-	-	-	-	-	-	-	-	-	-	-	-	-	1487	1,1	
	87	1	-	-	-	-	-	-	-	-	-	-	-	-	-	-	-	
	90	2	-	-	-	-	99	0,1	151	0,1	568	0,4	-	-	1572	1,1		
	87	2	-	-	-	-	-	-	-	-	-	-	78	0,1	-	-	-	

1) Wkr. 249-256: 1987=Ergebnisse der Wahl zum Abgeordnetenhaus 1989,

Wkr. 257-328: 1987=Ergebnisse der Volkskammerwahl 1990.

2) 1=Erststimmen, 2=Zweitstimmen. - 3) Wahlbeteiligung.

4) 1990: Einzelbewerber bzw. Wählergruppen; 1987: übrige Parteien und Einzelbewerber bzw. Wählergruppen.

Bundestagswahlen 1990 und 1987 nach Wahlkreisen

Stimmen entfielen auf

E F P		FRAUEN		K P D		N P D		ö D P		Patrioten		S p A D		V A A		Übrige 4)		Wahl- kreis Nr.
Anzahl	%	Anzahl	%	Anzahl	%	Anzahl	%	Anzahl	%	Anzahl	%	Anzahl	%	Anzahl	%	Anzahl	%	
sachsen																		
-	-	-	-	-	-	342	0,2	-	-	-	-	-	-	-	-	-	-	033
-	-	-	-	-	-	647	0,4	-	-	132	0,1	-	-	-	-	666	0,4	
-	-	-	-	-	-	303	0,2	220	0,1	-	-	-	-	-	-	-	-	034
-	-	-	-	-	-	580	0,4	213	0,1	92	0,1	-	-	-	-	38	0,0	
-	-	-	-	-	-	502	0,3	-	-	-	-	-	-	-	-	-	-	034
-	-	-	-	-	-	907	0,5	-	-	-	-	-	-	-	-	338	0,2	
-	-	-	-	-	-	486	0,3	192	0,1	-	-	-	-	-	-	-	-	035
-	-	-	-	-	-	909	0,5	314	0,2	98	0,1	-	-	-	-	43	0,0	
-	-	-	-	-	-	400	0,3	-	-	-	-	-	-	-	-	-	-	035
-	-	-	-	-	-	618	0,5	-	-	246	0,2	-	-	-	-	586	0,5	
-	-	-	-	-	-	351	0,3	158	0,1	-	-	-	-	-	-	-	-	036
-	-	-	-	-	-	566	0,4	223	0,2	131	0,1	-	-	-	-	25	0,0	
-	-	-	-	-	-	393	0,3	346	0,2	-	-	-	-	-	-	-	-	036
-	-	-	-	-	-	-	-	-	-	291	0,2	-	-	-	-	766	0,5	
-	-	-	-	-	-	346	0,2	220	0,1	-	-	-	-	-	-	-	-	037
-	-	-	-	-	-	658	0,4	230	0,1	124	0,1	-	-	-	-	54	0,0	
-	-	-	-	-	-	302	0,2	475	0,3	-	-	-	-	-	-	-	-	037
-	-	-	-	-	-	-	-	-	-	274	0,2	-	-	-	-	836	0,5	
-	-	-	-	-	-	308	0,2	255	0,2	-	-	-	-	-	-	-	-	038
-	-	-	-	-	-	632	0,4	229	0,1	114	0,1	-	-	-	-	111	0,1	
-	-	-	-	-	-	463	0,2	482	0,3	-	-	-	-	-	-	-	-	038
-	-	-	-	-	-	794	0,4	472	0,2	133	0,1	-	-	-	-	218	0,1	
-	-	-	-	-	-	417	0,2	264	0,1	-	-	-	-	-	-	-	-	039
-	-	-	-	-	-	809	0,4	421	0,2	86	0,0	-	-	-	-	51	0,0	
-	-	-	-	-	-	710	0,4	571	0,3	-	-	-	-	-	-	-	-	039
-	-	-	-	-	-	1387	0,8	-	-	-	-	-	-	-	-	440	0,3	
-	-	-	-	-	-	629	0,4	270	0,2	-	-	-	-	-	-	-	-	040
-	-	-	-	-	-	1319	0,8	592	0,3	102	0,1	-	-	-	-	46	0,0	
-	-	-	-	-	-	1227	0,7	-	-	-	-	-	-	-	-	-	-	040
-	-	-	-	-	-	1063	0,6	-	-	-	-	-	-	-	-	392	0,2	
-	-	-	-	-	-	607	0,4	197	0,1	-	-	-	-	-	-	-	-	041
-	-	-	-	-	-	968	0,6	196	0,1	89	0,1	-	-	-	-	37	0,0	
-	-	405	0,3	-	-	596	0,4	-	-	-	-	-	-	-	-	-	-	041
-	-	-	-	-	-	872	0,5	-	-	-	-	-	-	-	-	399	0,2	
-	-	-	-	-	-	494	0,3	182	0,1	-	-	-	-	-	-	-	-	042
-	-	-	-	-	-	860	0,5	203	0,1	80	0,0	-	-	-	-	34	0,0	
-	-	-	-	-	-	391	0,2	-	-	-	-	-	-	-	-	-	-	042
-	-	-	-	-	-	759	0,4	433	0,2	165	0,1	-	-	-	-	400	0,2	
-	-	-	-	-	-	353	0,2	205	0,1	-	-	-	-	-	-	-	-	043
-	-	-	-	-	-	684	0,4	515	0,3	133	0,1	-	-	-	-	25	0,0	
-	-	-	-	-	-	515	0,3	-	-	-	-	-	-	-	-	-	-	043
-	-	-	-	-	-	815	0,4	-	-	148	0,1	-	-	-	-	512	0,3	
-	-	-	-	-	-	472	0,3	201	0,1	-	-	-	-	-	-	-	-	044
-	-	-	-	-	-	806	0,4	288	0,2	133	0,1	-	-	-	-	28	0,0	
-	-	-	-	-	-	417	0,3	-	-	-	-	-	-	-	-	-	-	044
-	-	-	-	-	-	747	0,5	-	-	127	0,1	-	-	-	-	229	0,2	
-	-	-	-	-	-	432	0,3	139	0,1	-	-	-	-	-	-	-	-	045
-	-	-	-	-	-	732	0,5	161	0,1	107	0,1	-	-	-	-	37	0,0	
-	-	-	-	-	-	362	0,2	423	0,3	-	-	-	-	-	-	512	0,3	045
-	-	-	-	-	-	680	0,4	-	-	170	0,1	-	-	-	-	3208	1,9	
-	-	-	-	-	-	351	0,2	278	0,2	-	-	-	-	-	-	-	-	046
-	-	-	-	-	-	688	0,4	199	0,1	117	0,1	-	-	-	-	50	0,0	
-	-	-	-	-	-	1569	1,1	-	-	-	-	-	-	-	-	-	-	046
-	-	-	-	-	-	1356	0,9	-	-	154	0,1	-	-	-	-	423	0,3	
-	-	-	-	-	-	892	0,6	105	0,1	-	-	-	-	-	-	-	-	047
-	-	-	-	-	-	1177	0,8	161	0,1	109	0,1	-	-	-	-	29	0,0	
-	-	-	-	-	-	854	0,7	-	-	-	-	-	-	-	-	-	-	047
-	-	-	-	-	-	736	0,6	-	-	-	-	-	-	-	-	291	0,2	
-	-	-	-	-	-	454	0,4	113	0,1	-	-	-	-	-	-	-	-	048
-	-	-	-	-	-	688	0,5	125	0,1	58	0,0	-	-	-	-	22	0,0	
-	-	-	-	-	-	376	0,3	-	-	-	-	-	-	-	-	-	-	048
-	-	-	-	-	-	584	0,4	-	-	-	-	-	-	-	-	219	0,1	
-	-	-	-	-	-	343	0,2	126	0,1	-	-	-	-	-	-	-	-	049
-	-	-	-	-	-	554	0,4	202	0,1	67	0,0	-	-	-	-	30	0,0	

Wahlkreis		Jahr der Wahl 1)	2)	Wahl- berech- tigte	Mehr- heit der Erst- stim- men	Abgegebene Stimmen								
						insgesamt		ungültig		gültig	C D U		S P D	
						Anzahl	% 3)	Anzahl	%	Anzahl	Anzahl	%	Anzahl	%
Nr.	Name			Anzahl		Anzahl	% 3)	Anzahl	%	Anzahl	Anzahl	%	Anzahl	%
Nieder														
049 Göttingen	90 87	1	199848	CDU	164308	82,2		1755	1,1	162553	78818	48,5	63804	39,3
		1	190898	CDU	164733	86,3		1226	0,7	163507	73441	44,9	68319	41,8
	90 87	2	199848	X	164308	82,2		1228	0,7	163080	64469	39,5	63506	38,9
		2	190898	X	164733	86,3		966	0,6	163767	64147	39,2	64447	39,4
Bre														
050 Bremen-Ost	90 87	1	204698	SPD	162319	79,3		1861	1,1	160458	56319	35,1	62402	38,9
		1	202562	SPD	171731	84,8		1534	0,9	170197	59485	35,0	76057	44,7
	90 87	2	204698	X	162319	79,3		1474	0,9	160845	52677	32,8	60160	37,4
		2	202562	X	171731	84,8		1308	0,8	170423	52539	30,8	69367	40,7
051 Bremen-West	90 87	1	140616	SPD	105737	75,2		1231	1,2	104506	28597	27,4	52390	50,1
		1	141280	SPD	115316	81,6		1149	1,0	114167	30822	27,0	63587	55,7
	90 87	2	140616	X	105737	75,2		1101	1,0	104636	28641	27,4	48508	46,4
		2	141280	X	115316	81,6		997	0,9	114319	29283	25,6	59085	51,7
052 Bremerhaven - Bremen-Nord	90 87	1	178157	SPD	132411	74,3		1688	1,3	130723	42503	32,5	60505	46,3
		1	177804	SPD	144588	81,3		1377	1,0	143211	45293	31,6	72147	50,4
	90 87	2	178157	X	132411	74,3		1573	1,2	130838	41313	31,6	59828	45,7
		2	177804	X	144588	81,3		1147	0,8	143441	41923	29,2	70468	49,1
Nordrhein-														
053 Aachen	90 87	1	170863	CDU	135346	79,2		1503	1,1	133843	60208	45,0	56343	42,1
		1	164974	CDU	140221	85,0		1450	1,0	138771	64559	46,5	59758	43,1
	90 87	2	170863	X	135346	79,2		1155	0,9	134191	56704	42,3	48264	36,0
		2	164974	X	140221	85,0		1104	0,8	139117	58038	41,7	50173	36,1
054 Kreis Aachen	90 87	1	222475	SPD	180848	81,3		2469	1,4	178379	79192	44,4	79711	44,7
		1	218839	SPD	192132	87,8		2345	1,2	189787	86122	45,4	87579	46,1
	90 87	2	222475	X	180848	81,3		2297	1,3	178551	77420	43,4	75839	42,5
		2	218839	X	192132	87,8		2072	1,1	190060	80923	42,6	85042	44,7
055 Heinsberg	90 87	1	165422	CDU	133829	80,9		2418	1,8	131411	73277	55,8	43504	33,1
		1	161112	CDU	141398	87,8		2394	1,7	139004	80068	57,6	46576	33,5
	90 87	2	165422	X	133829	80,9		2356	1,8	131473	69573	52,9	42134	32,0
		2	161112	X	141398	87,8		1895	1,3	139503	74348	53,3	46308	33,2
056 Düren	90 87	1	185823	CDU	150932	81,2		1942	1,3	148990	66686	44,8	61545	41,3
		1	181170	CDU	158029	87,2		1931	1,2	156098	76723	49,2	63092	40,4
	90 87	2	185823	X	150932	81,2		2029	1,3	148903	68022	45,7	57083	38,3
		2	181170	X	158029	87,2		1665	1,1	156364	72198	46,2	60997	39,0
057 Erftkreis I	90 87	1	225573	SPD	182161	80,8		2816	1,5	179345	66319	37,0	93428	52,1
		1	216875	SPD	188839	87,1		1788	0,9	187051	77536	41,5	95023	50,8
	90 87	2	225573	X	182161	80,8		2353	1,3	179808	67936	37,8	80100	44,5
		2	216875	X	188839	87,1		1471	0,8	187368	72475	38,7	84654	45,2
058 Euskirchen - Erftkreis II	90 87	1	222448	CDU	179509	80,7		2713	1,5	176796	83970	47,5	63740	36,1
		1	216044	CDU	187856	87,0		2545	1,4	185311	94174	50,8	66794	36,0
	90 87	2	222448	X	179509	80,7		2326	1,3	177183	80924	45,7	61632	34,8
		2	216044	X	187856	87,0		1881	1,0	185975	88005	47,3	64828	34,9
059 Köln I	90 87	1	159553	SPD	120026	75,2		1281	1,1	118745	38951	32,8	53730	45,2
		1	155695	SPD	125597	80,7		1092	0,9	124505	44939	36,1	58888	47,3
	90 87	2	159553	X	120026	75,2		1024	0,9	119002	36892	31,0	51789	43,5
		2	155695	X	125597	80,7		907	0,7	124690	41823	33,5	51827	41,6
060 Köln II	90 87	1	163060	CDU	130300	79,9		1064	0,8	129236	54133	41,9	51213	39,6
		1	160747	CDU	135632	84,4		1064	0,8	134568	60842	45,2	53269	39,6
	90 87	2	163060	X	130300	79,9		912	0,7	129388	47946	37,1	46263	35,8
		2	160747	X	135632	84,4		824	0,6	134808	51770	38,4	46218	34,3
061 Köln III	90 87	1	188755	SPD	138386	73,3		1601	1,2	136785	48652	35,6	64813	47,4
		1	188457	SPD	150521	79,9		1617	1,1	148904	56136	37,7	72284	48,5
	90 87	2	188755	X	138386	73,3		1331	1,0	137055	45143	32,9	62848	45,9
		2	188457	X	150521	79,9		1240	0,8	149281	51080	34,2	69177	46,3
062 Köln IV	90 87	1	172964	SPD	127211	73,5		1593	1,3	125618	44178	35,2	61931	49,3
		1	173360	SPD	138797	80,1		1504	1,1	137293	49817	36,3	70807	51,6
	90 87	2	172964	X	127211	73,5		1264	1,0	125947	41208	32,7	59824	47,5
		2	173360	X	138797	80,1		1194	0,9	137603	45137	32,8	67454	49,0
063 Bonn	90 87	1	219665	CDU	179310	81,6		1743	1,0	177567	79543	44,8	62406	35,1
		1	213109	CDU	184992	86,8		2111	1,1	182881	92036	50,3	58940	32,2
	90 87	2	219665	X	179310	81,6		1387	0,8	177923	76445	43,0	54581	30,7
		2	213109	X	184992	86,8		1260	0,7	187732	82163	44,7	52696	28,7



Bundestagswahlen 1990 und 1987 nach Wahlkreisen

Von den gültigen Stimmen entfielen auf																		Wahl- kreis Nr.
F.D.P.		C S U		GRÜNE		P D S		D S U		B90/Gr		Sonstige		B P		D D D		
Anzahl	%	Anzahl	%	Anzahl	%	Anzahl	%	Anzahl	%	Anzahl	%	Anzahl	%	Anzahl	%	Anzahl	%	
sachsen																		
7068	4,3	-	-	9589	5,9	-	-	-	-	-	-	3274	2,0	-	-	-	-	049
5619	3,4	-	-	13832	8,5	-	-	-	-	-	-	2296	1,4	-	-	-	-	
18085	11,1	-	-	12377	7,6	1202	0,7	-	-	-	-	3441	2,1	-	-	-	-	050
14585	8,9	-	-	19361	11,8	-	-	-	-	-	-	1227	0,7	-	-	-	-	
men																		
16168	10,1	-	-	18459	11,5	-	-	-	-	-	-	7110	4,4	-	-	-	-	050
9242	5,4	-	-	21680	12,7	-	-	-	-	-	-	3733	2,2	-	-	-	-	
24252	15,1	-	-	15722	9,8	2083	1,3	-	-	-	-	5951	3,7	-	-	-	-	051
19056	11,2	-	-	27589	16,2	-	-	-	-	-	-	1872	1,1	-	-	-	-	
8105	7,8	-	-	9758	9,3	-	-	-	-	-	-	5656	5,4	-	-	-	-	051
4119	3,6	-	-	12359	10,8	-	-	-	-	-	-	3280	2,9	-	-	-	-	
11775	11,3	-	-	9012	8,6	1462	1,4	-	-	-	-	5238	5,0	-	-	-	-	052
7961	7,0	-	-	16411	14,4	-	-	-	-	-	-	1579	1,4	-	-	-	-	
11586	8,9	-	-	9341	7,1	-	-	-	-	-	-	6788	5,2	-	-	-	-	052
6307	4,4	-	-	16127	11,3	-	-	-	-	-	-	3337	2,3	-	-	-	-	
14603	11,2	-	-	8106	6,2	674	0,5	-	-	-	-	6314	4,8	-	-	-	-	053
10708	7,5	-	-	18130	12,6	-	-	-	-	-	-	2212	1,5	-	-	-	-	
Westfalen																		
7098	5,3	-	-	7828	5,8	-	-	-	-	-	-	2366	1,8	-	-	-	-	053
4541	3,3	-	-	9080	6,5	-	-	-	-	-	-	833	0,6	-	-	-	-	
15234	11,4	-	-	9974	7,4	554	0,4	-	-	-	-	3461	2,6	-	-	-	-	054
13814	9,9	-	-	15978	11,5	-	-	-	-	-	-	1114	0,8	-	-	-	-	
8138	4,6	-	-	7746	4,3	-	-	-	-	-	-	3592	2,0	-	-	-	-	054
5706	3,0	-	-	9121	4,8	-	-	-	-	-	-	1259	0,7	-	-	-	-	
13721	7,7	-	-	6502	3,6	276	0,2	-	-	-	-	4793	2,7	-	-	-	-	055
11730	6,2	-	-	10788	5,7	-	-	-	-	-	-	1577	0,8	-	-	-	-	
7086	5,4	-	-	4826	3,7	-	-	-	-	-	-	2718	2,1	-	-	-	-	055
4688	3,4	-	-	7180	5,2	-	-	-	-	-	-	492	0,4	-	-	-	-	
12139	9,2	-	-	4007	3,0	142	0,1	-	-	-	-	3478	2,6	-	-	-	-	056
10297	7,4	-	-	7343	5,3	-	-	-	-	-	-	1207	0,9	-	-	-	-	
11605	7,8	-	-	5472	3,7	-	-	-	-	-	-	3682	2,5	-	-	-	-	056
9126	5,8	-	-	6498	4,2	-	-	-	-	-	-	659	0,4	-	-	-	-	
14592	9,8	-	-	5028	3,4	196	0,1	-	-	-	-	3982	2,7	-	-	-	-	057
13536	8,7	-	-	8522	5,5	-	-	-	-	-	-	1111	0,7	-	-	-	-	
9985	5,6	-	-	6475	3,6	-	-	-	-	-	-	3138	1,7	-	-	-	-	057
5458	2,9	-	-	8544	4,6	-	-	-	-	-	-	490	0,3	-	-	-	-	
20217	11,2	-	-	6606	3,7	261	0,1	-	-	-	-	4688	2,6	-	-	-	-	058
16514	8,8	-	-	12234	6,5	-	-	-	-	-	-	1491	0,8	-	-	-	-	
18640	10,5	-	-	6708	3,8	-	-	-	-	-	-	3738	2,1	-	-	-	-	058
13204	7,1	-	-	10476	5,7	-	-	-	-	-	-	663	0,4	-	-	-	-	
23558	13,3	-	-	6275	3,5	248	0,1	-	-	-	-	4546	2,6	-	-	-	-	059
19535	10,5	-	-	11889	6,4	-	-	-	-	-	-	1718	0,9	-	-	-	-	
10938	9,2	-	-	11659	9,8	-	-	-	-	-	-	3467	2,9	-	-	-	-	059
6260	5,0	-	-	12584	10,1	-	-	-	-	-	-	1834	1,5	-	-	-	-	
15115	12,7	-	-	10338	8,7	940	0,8	-	-	-	-	3928	3,3	-	-	-	-	060
11895	9,5	-	-	17863	14,3	-	-	-	-	-	-	1282	1,0	-	-	-	-	
12471	9,6	-	-	8463	6,5	-	-	-	-	-	-	2956	2,3	-	-	-	-	060
8004	5,9	-	-	11103	8,3	-	-	-	-	-	-	1350	1,0	-	-	-	-	
22816	17,6	-	-	8520	6,6	593	0,5	-	-	-	-	3250	2,5	-	-	-	-	061
19865	14,7	-	-	15819	11,7	-	-	-	-	-	-	1136	0,8	-	-	-	-	
9192	6,7	-	-	9849	7,2	-	-	-	-	-	-	4279	3,1	-	-	-	-	061
5560	3,7	-	-	12922	8,7	-	-	-	-	-	-	2002	1,3	-	-	-	-	
15187	11,1	-	-	8201	6,0	746	0,5	-	-	-	-	4930	3,6	-	-	-	-	062
11920	8,0	-	-	15498	10,4	-	-	-	-	-	-	1606	1,1	-	-	-	-	
8734	7,0	-	-	7098	5,7	-	-	-	-	-	-	3677	2,9	-	-	-	-	062
5298	3,9	-	-	9707	7,1	-	-	-	-	-	-	1664	1,2	-	-	-	-	
14072	11,2	-	-	6141	4,9	538	0,4	-	-	-	-	4164	3,3	-	-	-	-	063
11344	8,2	-	-	12156	8,8	-	-	-	-	-	-	1512	1,1	-	-	-	-	
17566	9,9	-	-	11955	6,7	-	-	-	-	-	-	6097	3,4	-	-	-	-	063
13784	7,5	-	-	16226	8,9	-	-	-	-	-	-	1895	1,0	-	-	-	-	
29202	16,4	-	-	11753	6,6	916	0,5	-	-	-	-	5026	2,8	-	-	-	-	063
26749	14,6	-	-	20383	11,1	-	-	-	-	-	-	1741	0,9	-	-	-	-	

Wahlkreis		Jahr der Wahl 1)	2)	Von den gültigen													
				B S A		LIGA		C M		OKO-UNION		DIE GRAUEN		Mündige		R E P	
				Anzahl	%	Anzahl	%	Anzahl	%	Anzahl	%	Anzahl	%	Anzahl	%	Anzahl	%
Nr.	Name																
Nieder																	
049	Gottingen	90	1	-	-	-	-	-	-	1106	0,7	-	-	-	-	-	-
		87	1	-	-	-	-	-	-	754	0,5	-	-	-	-	-	-
		90	2	-	-	-	-	120	0,1	426	0,3	783	0,5	-	-	1371	0,8
		87	2	-	-	-	-	-	-	-	-	-	-	150	0,1	-	-
Bre																	
050	Bremen-Ost	90	1	-	-	-	-	-	-	-	-	3168	2,0	-	-	2886	1,8
		87	1	-	-	-	-	-	-	-	-	-	-	-	-	-	-
		90	2	-	-	-	-	-	-	-	-	2397	1,5	-	-	2700	1,7
		87	2	-	-	-	-	-	-	-	-	-	-	105	0,1	-	-
051	Bremen-West	90	1	-	-	-	-	-	-	-	-	2612	2,5	-	-	2534	2,4
		87	1	-	-	-	-	-	-	-	-	-	-	-	-	-	-
		90	2	-	-	-	-	-	-	-	-	2145	2,0	-	-	2431	2,3
		87	2	-	-	-	-	-	-	-	-	-	-	72	0,1	-	-
052	Bremerhaven - Bremen-Nord	90	1	-	-	-	-	-	-	-	-	2713	2,1	-	-	3362	2,6
		87	1	-	-	-	-	-	-	-	-	-	-	-	-	-	-
		90	2	-	-	-	-	-	-	-	-	2392	1,8	-	-	3094	2,4
		87	2	-	-	-	-	-	-	-	-	-	-	82	0,1	-	-
Nordrhein-																	
053	Aachen	90	1	-	-	-	-	-	-	-	-	1497	1,1	-	-	-	-
		87	1	-	-	-	-	-	-	-	-	-	-	-	-	-	-
		90	2	-	-	-	-	108	0,1	-	-	1223	0,9	-	-	1259	0,9
		87	2	-	-	-	-	-	-	-	-	-	-	74	0,1	-	-
054	Kreis Aachen	90	1	-	-	-	-	-	-	-	-	-	-	-	-	2813	1,6
		87	1	-	-	-	-	-	-	-	-	-	-	-	-	-	-
		90	2	-	-	-	-	107	0,1	-	-	1041	0,6	-	-	2678	1,5
		87	2	-	-	-	-	-	-	-	-	-	-	113	0,1	-	-
055	Heinsberg	90	1	-	-	-	-	-	-	-	-	-	-	-	-	1732	1,3
		87	1	-	-	-	-	-	-	-	-	-	-	-	-	-	-
		90	2	-	-	-	-	151	0,1	-	-	853	0,6	-	-	1596	1,2
		87	2	-	-	-	-	-	-	-	-	-	-	98	0,1	-	-
056	Duren	90	1	-	-	-	-	-	-	-	-	1226	0,8	-	-	1828	1,2
		87	1	-	-	-	-	-	-	-	-	-	-	-	-	-	-
		90	2	-	-	-	-	80	0,1	-	-	1128	0,8	-	-	2035	1,4
		87	2	-	-	-	-	-	-	-	-	-	-	88	0,1	-	-
057	Erftkreis I	90	1	-	-	-	-	-	-	-	-	1631	0,9	-	-	-	-
		87	1	-	-	-	-	-	-	-	-	-	-	-	-	-	-
		90	2	-	-	-	-	138	0,1	-	-	1455	0,8	-	-	1972	1,1
		87	2	-	-	-	-	-	-	-	-	-	-	127	0,1	-	-
058	Euskirchen - Erftkreis II	90	1	-	-	-	-	447	0,3	-	-	-	-	-	-	2102	1,2
		87	1	-	-	-	-	-	-	-	-	-	-	-	-	-	-
		90	2	-	-	-	-	287	0,2	-	-	1184	0,7	-	-	2050	1,2
		87	2	-	-	-	-	-	-	-	-	-	-	154	0,1	-	-
059	Köln I	90	1	-	-	-	-	-	-	-	-	2201	1,9	-	-	-	-
		87	1	-	-	-	-	-	-	-	-	-	-	-	-	-	-
		90	2	-	-	-	-	139	0,1	-	-	1527	1,3	-	-	1381	1,2
		87	2	-	-	-	-	-	-	-	-	-	-	70	0,1	-	-
060	Köln II	90	1	-	-	-	-	-	-	-	-	1890	1,5	-	-	-	-
		87	1	-	-	-	-	-	-	-	-	-	-	-	-	-	-
		90	2	-	-	-	-	110	0,1	-	-	1380	1,1	-	-	1024	0,8
		87	2	-	-	-	-	-	-	-	-	-	-	79	0,1	-	-
061	Köln III	90	1	-	-	-	-	-	-	-	-	2365	1,7	-	-	-	-
		87	1	-	-	-	-	-	-	-	-	-	-	-	-	-	-
		90	2	-	-	-	-	128	0,1	-	-	1734	1,3	-	-	1926	1,4
		87	2	-	-	-	-	-	-	-	-	-	-	73	0,0	-	-
062	Köln IV	90	1	-	-	-	-	-	-	-	-	1996	1,6	-	-	-	-
		87	1	-	-	-	-	-	-	-	-	-	-	-	-	-	-
		90	2	-	-	-	-	94	0,1	-	-	1499	1,2	-	-	1442	1,1
		87	2	-	-	-	-	-	-	-	-	-	-	83	0,1	-	-
063	Bonn	90	1	-	-	-	-	344	0,2	-	-	2278	1,3	-	-	2371	1,3
		87	1	-	-	-	-	-	-	-	-	-	-	-	-	-	-
		90	2	-	-	-	-	229	0,1	-	-	1712	1,0	-	-	2079	1,2
		87	2	-	-	-	-	-	-	-	-	-	-	118	0,1	-	-

1) Wkr. 249-256: 1987=Ergebnisse der Wahl zum Abgeordnetenhaus 1989,  
Wkr. 257-328: 1987=Ergebnisse der Volkskammerwahl 1990.

2) 1=Erststimmen, 2=Zweitstimmen. - 3) Wahlbeteiligung.

4) 1990: Einzelbewerber bzw. Wählergruppen; 1987: übrige Parteien und Einzelbewerber bzw. Wählergruppen.

Bundestagswahlen 1990 und 1987 nach Wahlkreisen

Stimmen entfielen auf

E F P		FRAUEN		K P D		N P D		ö D P		Patrioten		S p A D		V A A		Übrige 4)		Wahl- kreis Nr.
Anzahl	%	Anzahl	%	Anzahl	%	Anzahl	%	Anzahl	%	Anzahl	%	Anzahl	%	Anzahl	%	Anzahl	%	
sachsen																		
-	-	-	-	-	-	980	0,6	328	0,2	-	-	-	-	-	-	860	0,5	049
-	-	-	-	-	-	705	0,4	-	-	-	-	-	-	-	-	837	0,5	
-	-	-	-	-	-	478	0,3	263	0,2	-	-	-	-	-	-	-	-	050
-	-	-	-	-	-	689	0,4	301	0,2	56	0,0	-	-	-	-	31	0,0	
men																		
-	-	-	-	-	-	625	0,4	-	-	-	-	-	-	-	-	431	0,3	050
-	-	-	-	-	-	768	0,5	-	-	66	0,0	-	-	-	-	2899	1,7	
-	-	-	-	-	-	567	0,4	287	0,2	-	-	-	-	-	-	-	-	051
-	-	289	0,2	-	-	719	0,4	-	-	51	0,0	-	-	-	-	708	0,4	
-	-	-	-	-	-	510	0,5	-	-	-	-	-	-	-	-	-	-	051
-	-	-	-	-	-	670	0,6	-	-	52	0,0	-	-	-	-	2558	2,2	
-	-	-	-	-	-	481	0,5	181	0,2	-	-	-	-	-	-	-	-	052
-	-	218	0,2	-	-	607	0,5	-	-	36	0,0	-	-	-	-	646	0,6	
-	-	-	-	-	-	713	0,5	-	-	-	-	-	-	-	-	-	-	052
-	-	-	-	-	-	855	0,6	-	-	67	0,0	-	-	-	-	2415	1,7	
-	-	-	-	-	-	616	0,5	212	0,2	-	-	-	-	-	-	-	-	053
-	-	264	0,2	-	-	774	0,5	-	-	70	0,0	-	-	-	-	1022	0,7	
Westfalen																		
-	-	-	-	-	-	869	0,6	-	-	-	-	-	-	-	-	-	-	053
-	-	-	-	-	-	-	-	-	-	130	0,1	-	-	-	-	703	0,5	
-	-	129	0,1	-	-	393	0,3	314	0,2	15	0,0	-	-	20	0,0	-	-	054
-	-	188	0,1	-	-	422	0,3	225	0,2	60	0,0	-	-	-	-	145	0,1	
-	-	-	-	-	-	533	0,3	-	-	-	-	-	-	-	-	246	0,1	054
-	-	-	-	-	-	743	0,4	-	-	-	-	-	-	-	-	516	0,3	
-	-	246	0,1	-	-	459	0,3	197	0,1	20	0,0	-	-	45	0,0	-	-	055
-	-	274	0,1	-	-	737	0,4	235	0,1	66	0,0	-	-	-	-	152	0,1	
-	-	-	-	-	-	365	0,3	621	0,5	-	-	-	-	-	-	-	-	055
-	-	-	-	-	-	-	-	-	-	-	-	-	-	-	-	492	0,4	
-	-	182	0,1	-	-	282	0,2	367	0,3	17	0,0	-	-	30	0,0	-	-	056
-	-	194	0,1	-	-	498	0,4	235	0,2	49	0,0	-	-	-	-	133	0,1	
-	-	-	-	-	-	277	0,2	351	0,2	-	-	-	-	-	-	-	-	056
-	-	-	-	-	-	-	-	-	-	117	0,1	-	-	-	-	542	0,3	
-	-	159	0,1	-	-	276	0,2	267	0,2	13	0,0	-	-	24	0,0	-	-	057
-	-	200	0,1	-	-	417	0,3	203	0,1	62	0,0	-	-	-	-	141	0,1	
-	-	-	-	-	-	1033	0,6	474	0,3	-	-	-	-	-	-	-	-	057
-	-	-	-	-	-	-	-	-	-	186	0,1	-	-	-	-	304	0,2	
-	-	180	0,1	-	-	510	0,3	382	0,2	18	0,0	-	-	33	0,0	-	-	058
-	-	268	0,1	-	-	582	0,3	277	0,1	105	0,1	-	-	-	-	132	0,1	
-	-	-	-	-	-	344	0,2	677	0,4	-	-	-	-	-	-	168	0,1	058
-	-	-	-	-	-	-	-	-	-	242	0,1	-	-	-	-	421	0,2	
-	-	186	0,1	-	-	326	0,2	449	0,3	17	0,0	-	-	47	0,0	-	-	059
-	-	306	0,2	-	-	649	0,3	315	0,2	112	0,1	-	-	-	-	182	0,1	
-	-	-	-	-	-	895	0,8	371	0,3	-	-	-	-	-	-	-	-	059
-	-	-	-	-	-	605	0,5	-	-	75	0,1	-	-	-	-	1154	0,9	
-	-	171	0,1	-	-	431	0,4	236	0,2	17	0,0	-	-	26	0,0	-	-	060
-	-	193	0,2	-	-	619	0,5	201	0,2	72	0,1	-	-	-	-	127	0,1	
-	-	-	-	-	-	664	0,5	402	0,3	-	-	-	-	-	-	-	-	060
-	-	-	-	-	-	468	0,3	-	-	54	0,0	-	-	-	-	828	0,6	
-	-	142	0,1	-	-	288	0,2	259	0,2	10	0,0	-	-	37	0,0	-	-	061
-	-	205	0,2	-	-	483	0,4	233	0,2	42	0,0	-	-	-	-	94	0,1	
-	-	-	-	-	-	1405	1,0	509	0,4	-	-	-	-	-	-	-	-	061
-	-	-	-	-	-	872	0,6	-	-	88	0,1	-	-	-	-	1042	0,7	
-	-	201	0,1	-	-	589	0,4	301	0,2	11	0,0	-	-	40	0,0	-	-	062
-	-	241	0,2	-	-	829	0,6	227	0,2	83	0,1	-	-	-	-	153	0,1	
-	-	-	-	-	-	1193	0,9	488	0,4	-	-	-	-	-	-	-	-	062
-	-	-	-	-	-	825	0,6	-	-	74	0,1	-	-	-	-	765	0,6	
-	-	157	0,1	-	-	586	0,5	331	0,3	17	0,0	-	-	38	0,0	-	-	063
-	-	213	0,2	-	-	804	0,6	222	0,2	52	0,0	-	-	-	-	138	0,1	
-	-	-	-	-	-	275	0,2	781	0,4	48	0,0	-	-	-	-	-	-	063
-	-	-	-	-	-	-	-	-	-	294	0,2	-	-	-	-	1601	0,9	
-	-	201	0,1	-	-	248	0,1	498	0,3	33	0,0	-	-	26	0,0	-	-	063
-	-	330	0,2	-	-	520	0,3	427	0,2	110	0,1	-	-	-	-	236	0,1	

Wahlkreis		Jahr der Wahl 1)	2)	Wahl- berech- tigte	Mehr- heit der Erst- stim- men	Abgegebene Stimmen								
						insgesamt		ungültig		gültig	C D U		S P D	
						Anzahl	% 3)	Anzahl	%	Anzahl	Anzahl	%	Anzahl	%
Nr.	Name			Anzahl										
Nordrhein-														
064 Rhein-Sieg-Kreis I		90	1	195472	CDU	157974	80,8	1859	1,2	156115	71860	46,0	62416	40,0
		87	1	186259	CDU	160864	86,4	1890	1,2	158974	78865	49,6	62046	39,0
		90	2	195472	X	157974	80,8	1499	0,9	156475	68906	44,0	56014	35,8
		87	2	186259	X	160864	86,4	1283	0,8	159581	71459	44,8	57744	36,2
065 Rhein-Sieg-Kreis II		90	1	185845	CDU	154275	83,0	1892	1,2	152383	80302	52,7	47508	31,2
		87	1	178743	CDU	156952	87,8	1880	1,2	155072	85846	55,4	46531	30,0
		90	2	185845	X	154275	83,0	1429	0,9	152846	73383	48,0	44091	28,8
		87	2	178743	X	156952	87,8	1184	0,8	155768	77239	49,6	43527	27,9
066 Oberbergischer Kreis		90	1	196294	CDU	157232	80,1	1737	1,1	155495	77942	50,1	56770	36,5
		87	1	187313	CDU	160148	85,5	1690	1,1	158458	79682	50,3	64796	40,9
		90	2	196294	X	157232	80,1	1569	1,0	155663	71769	46,1	54820	35,2
		87	2	187313	X	160148	85,5	1238	0,8	158910	71815	45,2	60378	38,0
067 Rheinisch- Bergischer Kreis I		90	1	168063	CDU	138280	82,3	1230	0,9	137050	65971	48,1	47057	34,3
		87	1	162596	CDU	141236	86,9	1391	1,0	139845	71859	51,4	48955	35,0
		90	2	168063	X	138280	82,3	957	0,7	137323	60783	44,3	43979	32,0
		87	2	162596	X	141236	86,9	903	0,6	140333	61933	44,1	45693	32,6
068 Leverkusen - Rheinisch- Bergischer Kreis II		90	1	154691	SPD	123774	80,0	1638	1,3	122136	50282	41,2	51781	42,4
		87	1	151596	SPD	129853	85,7	1560	1,2	128293	56412	44,0	57845	45,1
		90	2	154691	X	123774	80,0	1102	0,9	122672	47990	39,1	49867	40,7
		87	2	151596	X	129853	85,7	1046	0,8	128807	50388	39,1	54728	42,5
069 Wuppertal I		90	1	147612	SPD	114209	77,4	941	0,8	113268	36027	31,8	45288	40,0
		87	1	146537	SPD	123975	84,6	850	0,7	123125	46648	37,9	56126	45,6
		90	2	147612	X	114209	77,4	899	0,8	113310	39081	34,5	45640	40,3
		87	2	146537	X	123975	84,6	672	0,5	123303	43381	35,2	54231	44,0
070 Wuppertal II		90	1	138305	SPD	104898	75,8	1038	1,0	103860	36928	35,6	46827	45,1
		87	1	137683	SPD	116076	84,3	906	0,8	115170	44321	38,5	56850	49,4
		90	2	138305	X	104898	75,8	1002	1,0	103896	36464	35,1	43776	42,1
		87	2	137683	X	116076	84,3	695	0,6	115381	40689	35,3	54378	47,1
071 Solingen - Remscheid		90	1	211541	CDU	161272	76,2	1524	0,9	159748	67045	42,0	66112	41,4
		87	1	210429	CDU	173498	82,4	1767	1,0	171731	76217	44,4	75150	43,8
		90	2	211541	X	161272	76,2	1436	0,9	159836	62061	38,8	62713	39,2
		87	2	210429	X	173498	82,4	1132	0,7	172366	68210	39,6	71968	41,8
072 Mettmann I		90	1	201894	CDU	160515	79,5	1777	1,1	158738	70078	44,1	65924	41,5
		87	1	193263	CDU	165485	85,6	1474	0,9	164011	75371	46,0	71302	43,5
		90	2	201894	X	160515	79,5	1558	1,0	158957	65122	41,0	58468	36,8
		87	2	193263	X	165485	85,6	1132	0,7	164353	66683	40,6	63350	38,5
073 Mettmann II		90	1	175683	CDU	139247	79,3	1488	1,1	137759	67866	49,3	53262	38,7
		87	1	172349	CDU	146975	85,3	1365	0,9	145610	71327	49,0	59736	41,0
		90	2	175683	X	139247	79,3	1317	0,9	137930	56376	40,9	53677	38,9
		87	2	172349	X	146975	85,3	1068	0,7	145907	58482	40,1	60488	41,5
074 Düsseldorf I		90	1	229105	CDU	178531	77,9	1431	0,8	177100	75518	42,6	68181	38,5
		87	1	230357	CDU	193541	84,0	1834	0,9	191707	86971	45,4	75550	39,4
		90	2	229105	X	178531	77,9	1274	0,7	177257	70609	39,8	65124	36,7
		87	2	230357	X	193541	84,0	1250	0,6	192291	76880	40,0	71597	37,2
075 Düsseldorf II		90	1	206691	SPD	156844	75,9	1608	1,0	155236	59734	38,5	69175	44,6
		87	1	205224	SPD	169471	82,6	1766	1,0	167705	67377	40,2	74582	44,5
		90	2	206691	X	156844	75,9	1318	0,8	155526	57850	37,2	66086	42,5
		87	2	205224	X	169471	82,6	1223	0,7	168248	62509	37,2	74580	44,3
076 Neuss I		90	1	151158	CDU	118478	78,4	1479	1,2	116999	58715	50,2	43873	37,5
		87	1	146331	CDU	125105	85,5	1214	1,0	123891	61279	49,5	49819	40,2
		90	2	151158	X	118478	78,4	1154	1,0	117324	53974	46,0	41835	35,7
		87	2	146331	X	125105	85,5	882	0,7	124223	56607	45,6	45921	37,0
077 Neuss II		90	1	163624	CDU	132596	81,0	1408	1,1	131188	63411	48,3	48972	37,3
		87	1	158891	CDU	138486	87,2	1198	0,9	137288	69641	50,7	51205	37,3
		90	2	163624	X	132596	81,0	1128	0,9	131468	61030	46,4	44306	33,7
		87	2	158891	X	138486	87,2	925	0,7	137561	64148	46,6	47038	34,2
078 Monchengladbach		90	1	200301	CDU	144176	72,0	1523	1,1	142653	66914	46,9	50601	35,5
		87	1	196118	CDU	156265	79,7	1694	1,1	154571	76486	49,5	56567	36,6
		90	2	200301	X	144176	72,0	1372	1,0	142804	66051	46,3	48769	34,2
		87	2	196118	X	156265	79,7	1333	0,9	154932	72285	46,7	55794	36,0
079 Krefeld		90	1	177039	CDU	133719	75,5	1483	1,1	132236	63617	48,1	51318	38,8
		87	1	173615	CDU	142920	82,3	1628	1,1	141292	65227	46,2	60043	42,5
		90	2	177039	X	133719	75,5	1232	0,9	132487	55472	41,9	51224	38,7
		87	2	173615	X	142920	82,3	1025	0,7	141895	57218	40,3	58001	40,9

1) Wkr. 249-256: 1987=Ergebnisse der Wahl zum Abgeordnetenhaus 1989,  
Wkr. 257-328: 1987=Ergebnisse der Volkskammerwahl 1990.

2) 1=Erststimmen, 2=Zweitstimmen. - 3) Wahlbeteiligung.

4) 1990: Einzelbewerber bzw. Wählergruppen; 1987: übrige Parteien und Einzelbewerber bzw. Wählergruppen.

Von den gültigen Stimmen entfielen auf																	Wahl- kreis Nr.	
F.D.P.		C S U		GRÜNE		P D S		D S U		B90/Gr		Sonstige		B P		D D D		
Anzahl	%	Anzahl	%	Anzahl	%	Anzahl	%	Anzahl	%	Anzahl	%	Anzahl	%	Anzahl	%	Anzahl		%
Westfalen																		
11940	7,6	-	-	7504	4,8	-	-	-	-	-	-	2395	1,5	-	-	-	-	064
8063	5,1	-	-	9415	5,9	-	-	-	-	-	-	585	0,4	-	-	-	-	
20420	13,1	-	-	6625	4,2	356	0,2	-	-	-	-	4154	2,7	-	-	-	-	065
17381	10,9	-	-	11673	7,3	-	-	-	-	-	-	1324	0,8	-	-	-	-	
13826	9,1	-	-	9350	6,1	-	-	-	-	-	-	1397	0,9	-	-	-	-	066
10876	7,0	-	-	11352	7,3	-	-	-	-	-	-	467	0,3	-	-	-	-	
24129	15,8	-	-	6925	4,5	371	0,2	-	-	-	-	3947	2,6	-	-	-	-	067
21680	13,9	-	-	11975	7,7	-	-	-	-	-	-	1347	0,9	-	-	-	-	
10684	6,9	-	-	6131	3,9	-	-	-	-	-	-	3968	2,6	-	-	-	-	068
6199	3,9	-	-	7443	4,7	-	-	-	-	-	-	338	0,2	-	-	-	-	
18702	12,0	-	-	5796	3,7	254	0,2	-	-	-	-	4322	2,8	-	-	-	-	069
15117	9,5	-	-	10210	6,4	-	-	-	-	-	-	1390	0,9	-	-	-	-	
11915	8,7	-	-	8088	5,9	-	-	-	-	-	-	4019	2,9	-	-	-	-	070
7940	5,7	-	-	10246	7,3	-	-	-	-	-	-	845	0,6	-	-	-	-	
21735	15,8	-	-	6679	4,9	340	0,2	-	-	-	-	3807	2,8	-	-	-	-	071
19214	13,7	-	-	12130	8,6	-	-	-	-	-	-	1363	1,0	-	-	-	-	
9367	7,7	-	-	6835	5,6	-	-	-	-	-	-	3871	3,2	-	-	-	-	072
5802	4,5	-	-	7810	6,1	-	-	-	-	-	-	424	0,3	-	-	-	-	
15774	12,9	-	-	5061	4,1	303	0,2	-	-	-	-	3677	3,0	-	-	-	-	073
13261	10,3	-	-	9165	7,1	-	-	-	-	-	-	1265	1,0	-	-	-	-	
21747	19,2	-	-	6461	5,7	-	-	-	-	-	-	3745	3,3	-	-	-	-	074
10593	8,6	-	-	8350	6,8	-	-	-	-	-	-	1408	1,1	-	-	-	-	
17854	15,8	-	-	6165	5,4	693	0,6	-	-	-	-	3877	3,4	-	-	-	-	075
14102	11,4	-	-	10607	8,6	-	-	-	-	-	-	982	0,8	-	-	-	-	
11019	10,6	-	-	4800	4,6	-	-	-	-	-	-	4286	4,1	-	-	-	-	076
6131	5,3	-	-	6721	5,8	-	-	-	-	-	-	1147	1,0	-	-	-	-	
14729	14,2	-	-	4386	4,2	430	0,4	-	-	-	-	4111	4,0	-	-	-	-	077
11473	9,9	-	-	7897	6,8	-	-	-	-	-	-	944	0,8	-	-	-	-	
14437	9,0	-	-	5979	3,7	-	-	-	-	-	-	6175	3,9	-	-	-	-	078
9214	5,4	-	-	9949	5,8	-	-	-	-	-	-	1201	0,7	-	-	-	-	
22786	14,3	-	-	6000	3,8	591	0,4	-	-	-	-	5685	3,6	-	-	-	-	079
18417	10,7	-	-	12191	7,1	-	-	-	-	-	-	1580	0,9	-	-	-	-	
12681	8,0	-	-	8208	5,2	-	-	-	-	-	-	1847	1,2	-	-	-	-	080
7034	4,3	-	-	9602	5,9	-	-	-	-	-	-	702	0,4	-	-	-	-	
23061	14,5	-	-	7353	4,6	465	0,3	-	-	-	-	4488	2,8	-	-	-	-	081
18916	11,5	-	-	13868	8,4	-	-	-	-	-	-	1536	0,9	-	-	-	-	
8379	6,1	-	-	6823	5,0	-	-	-	-	-	-	1429	1,0	-	-	-	-	082
5820	4,0	-	-	8003	5,5	-	-	-	-	-	-	724	0,5	-	-	-	-	
18199	13,2	-	-	5456	4,0	421	0,3	-	-	-	-	3801	2,8	-	-	-	-	083
15125	10,4	-	-	10545	7,2	-	-	-	-	-	-	1267	0,9	-	-	-	-	
17380	9,8	-	-	10174	5,7	-	-	-	-	-	-	5847	3,3	-	-	-	-	084
12124	6,3	-	-	15602	8,1	-	-	-	-	-	-	1460	0,8	-	-	-	-	
25450	14,4	-	-	9921	5,6	930	0,5	-	-	-	-	5223	2,9	-	-	-	-	085
23075	12,0	-	-	19190	10,0	-	-	-	-	-	-	1549	0,8	-	-	-	-	
10844	7,0	-	-	9459	6,1	-	-	-	-	-	-	6024	3,9	-	-	-	-	086
6380	3,8	-	-	18226	10,9	-	-	-	-	-	-	1140	0,7	-	-	-	-	
16849	10,8	-	-	8355	5,4	746	0,5	-	-	-	-	5640	3,6	-	-	-	-	087
13783	8,2	-	-	15827	9,4	-	-	-	-	-	-	1549	0,9	-	-	-	-	
7373	6,3	-	-	5432	4,6	-	-	-	-	-	-	1606	1,4	-	-	-	-	088
4473	3,6	-	-	7032	5,7	-	-	-	-	-	-	1288	1,0	-	-	-	-	
13266	11,3	-	-	4503	3,8	267	0,2	-	-	-	-	3479	3,0	-	-	-	-	089
10904	8,8	-	-	9363	7,5	-	-	-	-	-	-	1428	1,1	-	-	-	-	
11298	8,6	-	-	6102	4,7	-	-	-	-	-	-	1405	1,1	-	-	-	-	090
7054	5,1	-	-	8338	6,1	-	-	-	-	-	-	1050	0,8	-	-	-	-	
17555	13,4	-	-	5082	3,9	251	0,2	-	-	-	-	3244	2,5	-	-	-	-	091
15460	11,2	-	-	9654	7,0	-	-	-	-	-	-	1261	0,9	-	-	-	-	
14467	10,1	-	-	7185	5,0	-	-	-	-	-	-	3486	2,4	-	-	-	-	092
9547	6,2	-	-	10301	6,7	-	-	-	-	-	-	1670	1,1	-	-	-	-	
17570	12,3	-	-	5711	4,0	374	0,3	-	-	-	-	4329	3,0	-	-	-	-	093
14560	9,4	-	-	10879	7,0	-	-	-	-	-	-	1414	0,9	-	-	-	-	
7022	5,3	-	-	6815	5,2	-	-	-	-	-	-	3464	2,6	-	-	-	-	094
5649	4,0	-	-	9676	6,8	-	-	-	-	-	-	697	0,5	-	-	-	-	
15785	11,9	-	-	6083	4,6	355	0,3	-	-	-	-	3568	2,7	-	-	-	-	095
14001	9,9	-	-	11313	8,0	-	-	-	-	-	-	1362	1,0	-	-	-	-	

Wahlkreis			Jahr der Wahl 1)		2)		Von den gultigen													
					B S A		LIGA		C M		OKO-UNION		DIE GRAUEN		Mundige		R E P			
Nr.	Name				Anzahl	%	Anzahl	%	Anzahl	%	Anzahl	%	Anzahl	%	Anzahl	%	Anzahl	%		
Nordrhein-																				
064 Rhein-Sieg-Kreis I	90	1	-	-	-	-	-	-	-	-	-	-	-	-	-	-	2120	1,4		
	87	1	-	-	-	-	-	-	-	-	-	-	-	-	-	-	-	-		
	90	2	-	-	-	-	196	0,1	-	-	1195	0,8	-	-	1943	1,2	-	-		
065 Rhein-Sieg-Kreis II	90	1	-	-	-	-	613	0,4	-	-	-	-	-	-	-	-	-	-		
	87	1	-	-	-	-	-	-	-	-	-	-	-	-	-	-	-	-		
	90	2	-	-	-	-	253	0,2	-	-	1186	0,8	-	-	1624	1,1	-	-		
066 Oberbergischer Kreis	90	1	-	-	-	-	-	-	-	-	1194	0,8	-	-	1805	1,2	-	-		
	87	1	-	-	-	-	-	-	-	-	-	-	-	-	-	-	-	-		
	90	2	-	-	-	-	303	0,2	-	-	1197	0,8	-	-	1806	1,2	-	-		
067 Rheinisch- Bergischer Kreis I	90	1	-	-	-	-	-	-	-	-	1538	1,1	-	-	1522	1,1	-	-		
	87	1	-	-	-	-	-	-	-	-	-	-	-	-	-	-	-	-		
	90	2	-	-	-	-	147	0,1	-	-	1233	0,9	-	-	1508	1,1	-	-		
068 Leverkusen - Rheinisch- Bergischer Kreis II	90	1	-	-	-	-	-	-	-	-	1329	1,1	-	-	1759	1,4	-	-		
	87	1	-	-	-	-	-	-	-	-	-	-	-	-	-	-	-	-		
	90	2	-	-	-	-	108	0,1	-	-	1124	0,9	-	-	1669	1,4	-	-		
069 Wuppertal I	90	1	-	-	-	-	-	-	-	-	1323	1,2	-	-	1881	1,7	-	-		
	87	1	-	-	-	-	-	-	-	-	-	-	-	-	-	-	-	-		
	90	2	-	-	-	-	91	0,1	-	-	1219	1,1	-	-	1918	1,7	-	-		
070 Wuppertal II	90	1	-	-	-	-	-	-	-	-	1661	1,6	-	-	2069	2,0	-	-		
	87	1	-	-	-	-	-	-	-	-	-	-	-	-	-	-	-	-		
	90	2	-	-	-	-	112	0,1	-	-	1414	1,4	-	-	1989	1,9	-	-		
071 Solingen - Remscheid	90	1	-	-	-	-	-	-	-	-	1782	1,1	-	-	2597	1,6	-	-		
	87	1	-	-	-	-	-	-	-	-	-	-	-	-	-	-	-	-		
	90	2	-	-	-	-	147	0,1	-	-	1509	0,9	-	-	2588	1,6	-	-		
072 Mettmann I	90	1	-	-	-	-	-	-	-	-	-	-	-	-	-	-	-	-		
	87	1	-	-	-	-	-	-	-	-	-	-	-	-	-	-	-	-		
	90	2	-	-	-	-	212	0,1	-	-	1175	0,7	-	-	2001	1,3	-	-		
073 Mettmann II	90	1	-	-	-	-	-	-	-	-	-	-	-	-	-	-	-	-		
	87	1	-	-	-	-	-	-	-	-	-	-	-	-	-	-	-	-		
	90	2	-	-	-	-	165	0,1	-	-	941	0,7	-	-	1713	1,2	-	-		
074 Dusseldorf I	90	1	-	-	-	-	-	-	-	-	2759	1,6	-	-	2338	1,3	-	-		
	87	1	-	-	-	-	-	-	-	-	-	-	-	-	-	-	-	-		
	90	2	-	-	-	-	118	0,1	-	-	2058	1,2	-	-	2268	1,3	-	-		
075 Dusseldorf II	90	1	-	-	-	-	-	-	-	-	2429	1,6	-	-	2540	1,6	-	-		
	87	1	-	-	-	-	-	-	-	-	-	-	-	-	-	-	-	-		
	90	2	-	-	-	-	127	0,1	-	-	2081	1,3	-	-	2452	1,6	-	-		
076 Neuss I	90	1	-	-	-	-	-	-	-	-	-	-	-	-	-	-	-	-		
	87	1	-	-	-	-	-	-	-	-	-	-	-	-	-	-	-	-		
	90	2	-	-	-	-	119	0,1	-	-	941	0,8	-	-	1497	1,3	-	-		
077 Neuss II	90	1	-	-	-	-	-	-	-	-	-	-	-	-	-	-	-	-		
	87	1	-	-	-	-	-	-	-	-	-	-	-	-	-	-	-	-		
	90	2	-	-	-	-	111	0,1	-	-	873	0,7	-	-	1348	1,0	-	-		
078 Monchengladbach	90	1	-	-	-	-	-	-	-	-	-	-	-	-	2020	1,4	-	-		
	87	1	-	-	-	-	-	-	-	-	-	-	-	-	-	-	-	-		
	90	2	-	-	-	-	154	0,1	-	-	1103	0,8	-	-	1898	1,3	-	-		
079 Krefeld	90	1	-	-	-	-	-	-	-	-	1164	0,9	-	-	1463	1,1	-	-		
	87	1	-	-	-	-	-	-	-	-	-	-	-	-	-	-	-	-		
	90	2	-	-	-	-	104	0,1	-	-	1101	0,8	-	-	1620	1,2	-	-		
	87	2	-	-	-	-	-	-	-	-	-	-	-	97	0,1	-	-	-		

1) Wkr. 249-256: 1987=Ergebnisse der Wahl zum Abgeordnetenhaus 1989,  
Wkr. 257-328: 1987=Ergebnisse der Volkskammerwahl 1990.

2) 1=Erststimmen, 2=Zweitstimmen, - 3) Wahlbeteiligung.

4) 1990: Einzelbewerber bzw. Wählergruppen; 1987: übrige Parteien und Einzelbewerber bzw. Wählergruppen.

Bundestagswahlen 1990 und 1987 nach Wahlkreisen

Stimmen entfielen auf

E F P		FRAUEN		K P D		N P D		O D P		Patrioten		S p A D		V A A		Übrige 4)		Wahl- kreis Nr.
Anzahl	%	Anzahl	%	Anzahl	%	Anzahl	%	Anzahl	%	Anzahl	%	Anzahl	%	Anzahl	%	Anzahl	%	
Westfalen																		
-	-	-	-	-	-	275	0,2	-	-	-	-	-	-	-	-	-	-	064
-	-	171	0,1	-	-	254	0,2	331	0,2	22	0,0	-	-	42	0,0	-	-	
-	-	220	0,1	-	-	505	0,3	274	0,2	65	0,0	-	-	-	-	149	0,1	065
-	-	-	-	-	-	784	0,5	-	-	-	-	-	-	-	-	467	0,3	
-	-	168	0,1	-	-	290	0,2	381	0,2	16	0,0	-	-	29	0,0	-	-	066
-	-	223	0,1	-	-	399	0,3	373	0,2	62	0,0	-	-	-	-	172	0,1	
-	-	-	-	-	-	323	0,2	646	0,4	-	-	-	-	-	-	338	0,2	067
-	-	132	0,1	-	-	321	0,2	527	0,3	13	0,0	-	-	23	0,0	-	-	
-	-	222	0,1	-	-	552	0,3	238	0,1	42	0,0	-	-	-	-	199	0,1	068
-	-	-	-	-	-	304	0,2	557	0,4	98	0,1	-	-	-	-	845	0,6	
-	-	136	0,1	-	-	286	0,2	436	0,3	35	0,0	-	-	26	0,0	-	-	069
-	-	211	0,2	-	-	478	0,3	399	0,3	29	0,0	-	-	-	-	153	0,1	
-	-	-	-	-	-	345	0,3	438	0,4	-	-	-	-	-	-	424	0,3	070
-	-	134	0,1	-	-	317	0,3	289	0,2	14	0,0	-	-	22	0,0	-	-	
-	-	211	0,2	-	-	585	0,5	206	0,2	45	0,0	-	-	-	-	120	0,1	071
-	-	-	-	-	-	298	0,3	243	0,2	-	-	-	-	-	-	843	0,7	
-	-	129	0,1	-	-	273	0,2	225	0,2	10	0,0	-	-	12	0,0	-	-	072
-	-	117	0,1	-	-	527	0,4	131	0,1	44	0,0	-	-	-	-	80	0,1	
-	-	-	-	-	-	268	0,3	288	0,3	-	-	-	-	-	-	643	0,6	073
-	-	116	0,1	-	-	254	0,2	202	0,2	9	0,0	-	-	15	0,0	-	-	
-	-	139	0,1	-	-	475	0,4	115	0,1	27	0,0	-	-	-	-	123	0,1	074
-	-	-	-	-	-	340	0,2	1456	0,9	-	-	-	-	-	-	975	0,6	
-	-	165	0,1	-	-	307	0,2	932	0,6	15	0,0	-	-	22	0,0	-	-	075
-	-	233	0,1	-	-	737	0,4	230	0,1	80	0,0	-	-	-	-	179	0,1	
-	-	-	-	-	-	1231	0,8	616	0,4	-	-	-	-	-	-	519	0,3	076
-	-	255	0,2	-	-	471	0,3	309	0,2	36	0,0	-	-	29	0,0	-	-	
-	-	282	0,2	-	-	657	0,4	225	0,1	54	0,0	-	-	-	-	192	0,1	077
-	-	-	-	-	-	969	0,7	460	0,3	-	-	-	-	-	-	724	0,5	
-	-	215	0,2	-	-	430	0,3	298	0,2	19	0,0	-	-	20	0,0	-	-	078
-	-	255	0,2	-	-	536	0,4	186	0,1	43	0,0	-	-	-	-	155	0,1	
-	-	-	-	-	-	304	0,2	328	0,2	47	0,0	-	-	-	-	71	0,0	079
-	-	173	0,1	-	-	292	0,2	244	0,1	33	0,0	-	-	37	0,0	-	-	
-	-	273	0,1	-	-	612	0,3	245	0,1	81	0,0	-	-	-	-	218	0,1	080
-	-	-	-	-	-	398	0,3	525	0,3	-	-	-	-	-	-	132	0,1	
-	-	187	0,1	-	-	377	0,2	364	0,2	20	0,0	-	-	32	0,0	-	-	081
-	-	243	0,1	-	-	718	0,4	224	0,1	85	0,1	-	-	-	-	176	0,1	
-	-	-	-	-	-	1026	0,9	580	0,5	-	-	-	-	-	-	-	-	082
-	-	153	0,1	-	-	425	0,4	304	0,3	17	0,0	-	-	23	0,0	-	-	
-	-	216	0,2	-	-	618	0,5	188	0,2	27	0,0	-	-	-	-	276	0,2	083
-	-	-	-	-	-	912	0,7	493	0,4	-	-	-	-	-	-	523	0,4	
-	-	190	0,1	-	-	360	0,3	323	0,2	15	0,0	-	-	24	0,0	-	-	084
-	-	225	0,2	-	-	502	0,4	240	0,2	33	0,0	-	-	-	-	189	0,1	
-	-	-	-	-	-	336	0,2	1130	0,8	-	-	-	-	-	-	-	-	085
-	-	200	0,1	-	-	286	0,2	646	0,5	17	0,0	-	-	25	0,0	-	-	
-	-	260	0,2	-	-	573	0,4	251	0,2	48	0,0	-	-	-	-	148	0,1	086
-	-	-	-	-	-	245	0,2	592	0,4	-	-	-	-	-	-	534	0,4	
-	-	139	0,1	-	-	257	0,2	324	0,2	11	0,0	-	-	12	0,0	-	-	087
-	-	222	0,2	-	-	505	0,4	334	0,2	59	0,0	-	-	-	-	145	0,1	

Wahlkreis		Jahr der Wahl 1)	2)	Wahl- berech- tigte	Mehr- heit der Erst- stim- men	Abgegebene Stimmen								
						insgesamt		ungültig		gültig	C D U		S P D	
						Anzahl	% 3)	Anzahl	%	Anzahl	Anzahl	%	Anzahl	%
Nr.	Name			Anzahl		Anzahl	% 3)	Anzahl	%	Anzahl	Anzahl	%	Anzahl	%
Nordrhein-														
080 Viersen	90	1	206012	CDU	159812	77,6	1951	1,2	157861	78227	49,6	55134	34,9	
	87	1	200859	CDU	169089	84,2	1972	1,2	167117	85623	51,2	60976	36,5	
	90	2	206012	X	159812	77,6	1534	1,0	158278	74840	47,3	53484	33,8	
	87	2	200859	X	169089	84,2	1486	0,9	167603	79049	47,2	59092	35,3	
081 Kleve	90	1	199466	CDU	159180	79,8	2214	1,4	156966	82441	52,5	53161	33,9	
	87	1	194394	CDU	168051	86,4	2581	1,5	165470	91275	55,2	55264	33,4	
	90	2	199466	X	159180	79,8	2027	1,3	157153	80786	51,4	51388	32,7	
	87	2	194394	X	168051	86,4	1679	1,0	166372	86476	52,0	54530	32,8	
082 Wesel I	90	1	173620	SPD	136498	78,6	1262	0,9	135236	51204	37,9	65562	48,5	
	87	1	167375	SPD	144428	86,3	1303	0,9	143125	54817	38,3	73058	51,0	
	90	2	173620	X	136498	78,6	1092	0,8	135406	51200	37,8	60192	44,5	
	87	2	167375	X	144428	86,3	1038	0,7	143390	52166	36,4	68634	47,9	
083 Wesel II	90	1	161988	SPD	127796	78,9	1728	1,4	126068	43497	34,5	68055	54,0	
	87	1	157722	SPD	135887	86,2	1211	0,9	134676	47109	35,0	75336	55,9	
	90	2	161988	X	127796	78,9	1240	1,0	126556	43932	34,7	62316	49,2	
	87	2	157722	X	135887	86,2	952	0,7	134935	45621	33,8	70271	52,1	
084 Duisburg I	90	1	205429	SPD	158548	77,2	1762	1,1	156786	49304	31,4	85726	54,7	
	87	1	208785	SPD	177596	85,1	1775	1,0	175821	57317	32,6	100662	57,3	
	90	2	205429	X	158548	77,2	1632	1,0	156916	48552	30,9	82854	52,8	
	87	2	208785	X	177596	85,1	1309	0,7	176287	53608	30,4	98830	56,1	
085 Duisburg II	90	1	185360	SPD	132846	71,7	1715	1,3	131131	37121	28,3	78692	60,0	
	87	1	187181	SPD	153086	81,8	1797	1,2	151289	42632	28,2	96232	63,6	
	90	2	185360	X	132846	71,7	1720	1,3	131126	37042	28,2	76992	58,7	
	87	2	187181	X	153086	81,8	1308	0,9	151778	40528	26,7	95849	63,2	
086 Oberhausen	90	1	172900	SPD	129843	75,1	2165	1,7	127678	40652	31,8	70908	55,5	
	87	1	173359	SPD	145391	83,9	1951	1,3	143440	45960	32,0	84820	59,1	
	90	2	172900	X	129843	75,1	1171	0,9	128672	39832	31,0	69567	54,1	
	87	2	173359	X	145391	83,9	1064	0,7	144327	44645	30,9	83319	57,7	
087 Mülheim	90	1	141355	SPD	112227	79,4	1413	1,3	110814	39236	35,4	51739	46,7	
	87	1	142215	SPD	122694	86,3	1235	1,0	121459	43480	35,8	62755	51,7	
	90	2	141355	X	112227	79,4	1061	0,9	111166	36664	33,0	52547	47,3	
	87	2	142215	X	122694	86,3	823	0,7	121871	39619	32,5	61362	50,3	
088 Essen I	90	1	159577	SPD	119614	75,0	1278	1,1	118336	39401	33,3	62030	52,4	
	87	1	161598	SPD	133308	82,5	1263	0,9	132045	45038	34,1	73613	55,7	
	90	2	159577	X	119614	75,0	1200	1,0	118414	38415	32,4	60068	50,7	
	87	2	161598	X	133308	82,5	873	0,7	132435	42724	32,3	72024	54,4	
089 Essen II	90	1	143285	SPD	101609	70,9	1042	1,0	100567	29583	29,4	57951	57,6	
	87	1	143139	SPD	116141	81,1	1003	0,9	115138	32515	28,2	73556	63,9	
	90	2	143285	X	101609	70,9	1030	1,0	100579	29300	29,1	56621	56,3	
	87	2	143139	X	116141	81,1	784	0,7	115357	31621	27,4	72283	62,7	
090 Essen III	90	1	192824	SPD	151647	78,6	1396	0,9	150251	61692	41,1	62078	41,3	
	87	1	194735	SPD	164970	84,7	1460	0,9	163510	69473	42,5	73414	44,9	
	90	2	192824	X	151647	78,6	1180	0,8	150467	57120	38,0	60061	39,9	
	87	2	194735	X	164970	84,7	978	0,6	163992	61639	37,6	69916	42,6	
091 Recklinghausen I	90	1	181981	SPD	140682	77,3	2016	1,4	138666	49109	35,4	72675	52,4	
	87	1	178287	SPD	152859	85,7	1597	1,0	151262	54138	35,8	81546	53,9	
	90	2	181981	X	140682	77,3	1570	1,1	139112	48472	34,8	70770	50,9	
	87	2	178287	X	152859	85,7	1073	0,7	151786	51381	33,9	81914	54,0	
092 Recklinghausen II- Borken I	90	1	219268	SPD	172540	78,7	1983	1,1	170557	68049	39,9	81128	47,6	
	87	1	212574	SPD	183358	86,3	1945	1,1	181413	73474	40,5	88512	48,8	
	90	2	219268	X	172540	78,7	1652	1,0	170888	67397	39,4	78514	45,9	
	87	2	212574	X	183358	86,3	1253	0,7	182105	70915	38,9	87662	48,1	
093 Gelsenkirchen I	90	1	135187	SPD	97113	71,8	1474	1,5	95639	29312	30,6	53461	55,9	
	87	1	136103	SPD	112117	82,4	1281	1,1	110836	34034	30,7	65865	59,4	
	90	2	135187	X	97113	71,8	1081	1,1	96032	28903	30,1	53823	56,0	
	87	2	136103	X	112117	82,4	855	0,8	111262	32239	29,0	67137	60,3	
094 Gelsenkirchen II - Recklinghausen III	90	1	138417	SPD	105789	76,4	1550	1,5	104239	33753	32,4	57284	55,0	
	87	1	138436	SPD	117863	85,1	1240	1,1	116623	37512	32,2	67720	58,1	
	90	2	138417	X	105789	76,4	1095	1,0	104694	33395	31,9	56877	54,3	
	87	2	138436	X	117863	85,1	833	0,7	117030	35758	30,6	68068	58,2	
095 Bottrop - Recklinghausen IV	90	1	152866	SPD	119184	78,0	1320	1,1	117864	39431	33,5	65976	56,0	
	87	1	151166	SPD	130766	86,5	1116	0,9	129650	42655	32,9	75411	58,2	
	90	2	152866	X	119184	78,0	1146	1,0	118038	38934	33,0	64599	54,7	
	87	2	151166	X	130766	86,5	903	0,7	129863	41265	31,8	75108	57,8	

1) Wkr. 249-256: 1987=Ergebnisse der Wahl zum Abgeordnetenhaus 1989,  
Wkr. 257-328: 1987=Ergebnisse der Volkskammerwahl 1990.

2) 1=Erststimmen, 2=Zweitstimmen. - 3) Wahlbeteiligung.

4) 1990: Einzelbewerber bzw. Wählergruppen; 1987: übrige Parteien und Einzelbewerber bzw. Wählergruppen.



Bundestagswahlen 1990 und 1987 nach Wahlkreisen

Von den gültigen Stimmen entfielen auf																		Wahl- kreis Nr.
F.D.P.		C S U		GRÜNE		P D S		D S U		B90/Gr		Sonstige		B P		D D D		
Anzahl	%	Anzahl	%	Anzahl	%	Anzahl	%	Anzahl	%	Anzahl	%	Anzahl	%	Anzahl	%	Anzahl	%	
Westfalen																		
12546	7,9	-	-	7901	5,0	-	-	-	-	-	-	4053	2,6	-	-	-	-	080
8396	5,0	-	-	11091	6,6	-	-	-	-	-	-	1031	0,6	-	-	-	-	
19747	12,5	-	-	6153	3,9	261	0,2	-	-	-	-	3793	2,4	-	-	-	-	081
16544	9,9	-	-	11509	6,9	-	-	-	-	-	-	1409	0,8	-	-	-	-	
10736	6,8	-	-	7706	4,9	-	-	-	-	-	-	2922	1,9	-	-	-	-	081
7126	4,3	-	-	10771	6,5	-	-	-	-	-	-	1034	0,6	-	-	-	-	
15650	10,0	-	-	5660	3,6	199	0,1	-	-	-	-	3470	2,2	-	-	-	-	082
13336	8,0	-	-	10624	6,4	-	-	-	-	-	-	1406	0,8	-	-	-	-	
8988	6,6	-	-	6783	5,0	-	-	-	-	-	-	2699	2,0	-	-	-	-	082
5504	3,8	-	-	8720	6,1	-	-	-	-	-	-	1026	0,7	-	-	-	-	
14736	10,9	-	-	5883	4,3	250	0,2	-	-	-	-	3145	2,3	-	-	-	-	083
11651	8,1	-	-	9913	6,9	-	-	-	-	-	-	1026	0,7	-	-	-	-	
7913	6,3	-	-	5698	4,5	-	-	-	-	-	-	905	0,7	-	-	-	-	083
4594	3,4	-	-	6633	4,9	-	-	-	-	-	-	1004	0,7	-	-	-	-	
11810	9,3	-	-	4893	3,9	259	0,2	-	-	-	-	3346	2,6	-	-	-	-	084
8848	6,6	-	-	9057	6,7	-	-	-	-	-	-	1138	0,8	-	-	-	-	
7538	4,8	-	-	8451	5,4	-	-	-	-	-	-	5767	3,7	-	-	-	-	084
4571	2,6	-	-	12109	6,9	-	-	-	-	-	-	1162	0,7	-	-	-	-	
13021	8,3	-	-	6444	4,1	712	0,5	-	-	-	-	5333	3,4	-	-	-	-	085
9580	5,4	-	-	12856	7,3	-	-	-	-	-	-	1413	0,8	-	-	-	-	
5030	3,8	-	-	5256	4,0	-	-	-	-	-	-	5032	3,8	-	-	-	-	085
2950	1,9	-	-	8730	5,8	-	-	-	-	-	-	745	0,5	-	-	-	-	
7900	6,0	-	-	4054	3,1	369	0,3	-	-	-	-	4769	3,6	-	-	-	-	086
5620	3,7	-	-	8510	5,6	-	-	-	-	-	-	1271	0,8	-	-	-	-	
6230	4,9	-	-	5784	4,5	-	-	-	-	-	-	4104	3,2	-	-	-	-	086
3364	2,3	-	-	7799	5,4	-	-	-	-	-	-	1497	1,0	-	-	-	-	
10245	8,0	-	-	4428	3,4	451	0,4	-	-	-	-	4149	3,2	-	-	-	-	087
6366	4,4	-	-	8927	6,2	-	-	-	-	-	-	1070	0,7	-	-	-	-	
8168	7,4	-	-	8689	7,8	-	-	-	-	-	-	2982	2,7	-	-	-	-	087
4452	3,7	-	-	9495	7,8	-	-	-	-	-	-	1277	1,1	-	-	-	-	
13639	12,3	-	-	4944	4,4	326	0,3	-	-	-	-	3046	2,7	-	-	-	-	088
10559	8,7	-	-	9379	7,7	-	-	-	-	-	-	952	0,8	-	-	-	-	
5851	4,9	-	-	6667	5,6	-	-	-	-	-	-	4387	3,7	-	-	-	-	088
3204	2,4	-	-	9178	7,0	-	-	-	-	-	-	1012	0,8	-	-	-	-	
10379	8,8	-	-	4928	4,2	450	0,4	-	-	-	-	4174	3,5	-	-	-	-	089
6990	5,3	-	-	9703	7,3	-	-	-	-	-	-	994	0,8	-	-	-	-	
4032	4,0	-	-	4489	4,5	-	-	-	-	-	-	4512	4,5	-	-	-	-	089
1948	1,7	-	-	5766	5,0	-	-	-	-	-	-	1353	1,2	-	-	-	-	
6951	6,9	-	-	3180	3,2	345	0,3	-	-	-	-	4182	4,2	-	-	-	-	090
4223	3,7	-	-	6299	5,5	-	-	-	-	-	-	931	0,8	-	-	-	-	
12334	8,2	-	-	9319	6,2	-	-	-	-	-	-	4828	3,2	-	-	-	-	090
7345	4,5	-	-	12003	7,3	-	-	-	-	-	-	1275	0,8	-	-	-	-	
20761	13,8	-	-	7565	5,0	606	0,4	-	-	-	-	4354	2,9	-	-	-	-	091
16806	10,2	-	-	14429	8,8	-	-	-	-	-	-	1202	0,7	-	-	-	-	
6778	4,9	-	-	7566	5,5	-	-	-	-	-	-	2538	1,8	-	-	-	-	091
3908	2,6	-	-	10273	6,8	-	-	-	-	-	-	1397	0,9	-	-	-	-	
10501	7,5	-	-	5224	3,8	384	0,3	-	-	-	-	3761	2,7	-	-	-	-	092
7201	4,7	-	-	10022	6,6	-	-	-	-	-	-	1268	0,8	-	-	-	-	
8096	4,7	-	-	8901	5,2	-	-	-	-	-	-	4383	2,6	-	-	-	-	092
5204	2,9	-	-	13394	7,4	-	-	-	-	-	-	829	0,5	-	-	-	-	
13758	8,1	-	-	6294	3,7	350	0,2	-	-	-	-	4575	2,7	-	-	-	-	093
10383	5,7	-	-	11764	6,5	-	-	-	-	-	-	1381	0,8	-	-	-	-	
3706	3,9	-	-	4920	5,1	-	-	-	-	-	-	4240	4,4	-	-	-	-	093
1925	1,7	-	-	7963	7,2	-	-	-	-	-	-	1049	0,9	-	-	-	-	
5802	6,0	-	-	3284	3,4	372	0,4	-	-	-	-	3848	4,0	-	-	-	-	094
3871	3,5	-	-	6908	6,2	-	-	-	-	-	-	1107	1,0	-	-	-	-	
4255	4,1	-	-	5195	5,0	-	-	-	-	-	-	3752	3,6	-	-	-	-	094
2579	2,2	-	-	8012	6,9	-	-	-	-	-	-	800	0,7	-	-	-	-	
6968	6,7	-	-	3659	3,5	289	0,3	-	-	-	-	3506	3,3	-	-	-	-	095
4921	4,2	-	-	7377	6,3	-	-	-	-	-	-	906	0,8	-	-	-	-	
4274	3,6	-	-	4395	3,7	-	-	-	-	-	-	3788	3,2	-	-	-	-	095
2506	1,9	-	-	7082	5,5	-	-	-	-	-	-	1996	1,5	-	-	-	-	
7677	6,5	-	-	3254	2,8	352	0,3	-	-	-	-	3222	2,7	-	-	-	-	
5310	4,1	-	-	7232	5,6	-	-	-	-	-	-	948	0,7	-	-	-	-	

Wahlkreis		Jahr der Wahl 1)	2)	Von den gültigen													
				B S A		LIGA		C M		OKO-UNION		DIE GRAUEN		Mündige		R E P	
				Anzahl	%	Anzahl	%	Anzahl	%	Anzahl	%	Anzahl	%	Anzahl	%	Anzahl	%
Nr.	Name																
Nordrhein-																	
080 Viersen	90	1	-	-	-	-	-	-	-	-	-	1492	0,9	-	-	1992	1,3
	87	1	-	-	-	-	-	-	-	-	-	-	-	-	-	-	-
	90	2	-	-	-	-	150	0,1	-	-	-	1113	0,7	-	-	1744	1,1
	87	2	-	-	-	-	-	-	-	-	-	-	-	119	0,1	-	-
081 Kleve	90	1	-	-	-	-	-	-	-	-	-	-	-	-	-	1419	0,9
	87	1	-	-	-	-	-	-	-	-	-	-	-	-	-	-	-
	90	2	-	-	-	-	208	0,1	-	-	-	784	0,5	-	-	1237	0,8
	87	2	-	-	-	-	-	-	-	-	-	-	-	98	0,1	-	-
082 Wesel I	90	1	-	-	-	-	-	-	-	-	-	953	0,7	-	-	1537	1,1
	87	1	-	-	-	-	-	-	-	-	-	-	-	-	-	-	-
	90	2	-	-	-	-	106	0,1	-	-	-	919	0,7	-	-	1489	1,1
	87	2	-	-	-	-	-	-	-	-	-	-	-	66	0,0	-	-
083 Wesel II	90	1	-	-	-	-	-	-	-	-	-	-	-	-	-	-	-
	87	1	-	-	-	-	-	-	-	-	-	-	-	-	-	-	-
	90	2	-	-	-	-	127	0,1	-	-	-	863	0,7	-	-	1463	1,2
	87	2	-	-	-	-	-	-	-	-	-	-	-	80	0,1	-	-
084 Duisburg I	90	1	-	-	-	-	-	-	-	-	-	2393	1,5	-	-	2418	1,5
	87	1	-	-	-	-	-	-	-	-	-	-	-	-	-	-	-
	90	2	-	-	-	-	90	0,1	-	-	-	1963	1,3	-	-	2301	1,5
	87	2	-	-	-	-	-	-	-	-	-	-	-	99	0,1	-	-
085 Duisburg II	90	1	40	0,0	-	-	-	-	-	-	-	1492	1,1	-	-	2787	2,1
	87	1	-	-	-	-	-	-	-	-	-	-	-	-	-	-	-
	90	2	-	-	-	-	98	0,1	-	-	-	1311	1,0	-	-	2704	2,1
	87	2	-	-	-	-	-	-	-	-	-	-	-	79	0,1	-	-
086 Oberhausen	90	1	-	-	-	-	-	-	-	-	-	1666	1,3	-	-	1962	1,5
	87	1	-	-	-	-	-	-	-	-	-	-	-	-	-	-	-
	90	2	-	-	-	-	72	0,1	-	-	-	1366	1,1	-	-	1886	1,5
	87	2	-	-	-	-	-	-	-	-	-	-	-	63	0,0	-	-
087 Mülheim	90	1	-	-	-	-	-	-	-	-	-	1155	1,0	-	-	1536	1,4
	87	1	-	-	-	-	-	-	-	-	-	-	-	-	-	-	-
	90	2	-	-	-	-	76	0,1	-	-	-	954	0,9	-	-	1471	1,3
	87	2	-	-	-	-	-	-	-	-	-	-	-	62	0,1	-	-
088 Essen I	90	1	-	-	-	-	-	-	-	-	-	1634	1,4	-	-	2027	1,7
	87	1	-	-	-	-	-	-	-	-	-	-	-	-	-	-	-
	90	2	-	-	-	-	92	0,1	-	-	-	1405	1,2	-	-	1955	1,7
	87	2	-	-	-	-	-	-	-	-	-	-	-	55	0,0	-	-
089 Essen II	90	1	-	-	-	-	-	-	-	-	-	1506	1,5	-	-	2401	2,4
	87	1	-	-	-	-	-	-	-	-	-	-	-	-	-	-	-
	90	2	-	-	-	-	61	0,1	-	-	-	1194	1,2	-	-	2334	2,3
	87	2	-	-	-	-	-	-	-	-	-	-	-	34	0,0	-	-
090 Essen III	90	1	-	-	-	-	-	-	-	-	-	1825	1,2	-	-	1993	1,3
	87	1	-	-	-	-	-	-	-	-	-	-	-	-	-	-	-
	90	2	-	-	-	-	117	0,1	-	-	-	1429	0,9	-	-	1932	1,3
	87	2	-	-	-	-	-	-	-	-	-	-	-	78	0,0	-	-
091 Recklinghausen I	90	1	-	-	-	-	-	-	-	-	-	-	-	-	-	2209	1,6
	87	1	-	-	-	-	-	-	-	-	-	-	-	-	-	-	-
	90	2	-	-	-	-	96	0,1	-	-	-	955	0,7	-	-	2049	1,5
	87	2	-	-	-	-	-	-	-	-	-	-	-	72	0,0	-	-
092 Recklinghausen II- Borken I	90	1	-	-	-	-	-	-	-	-	-	1693	1,0	-	-	2341	1,4
	87	1	-	-	-	-	-	-	-	-	-	-	-	-	-	-	-
	90	2	-	-	-	-	152	0,1	-	-	-	1357	0,8	-	-	2239	1,3
	87	2	-	-	-	-	-	-	-	-	-	-	-	106	0,1	-	-
093 Gelsenkirchen I	90	1	-	-	-	-	-	-	-	-	-	1115	1,2	-	-	2895	3,0
	87	1	-	-	-	-	-	-	-	-	-	-	-	-	-	-	-
	90	2	-	-	-	-	74	0,1	-	-	-	839	0,9	-	-	2513	2,6
	87	2	-	-	-	-	-	-	-	-	-	-	-	56	0,1	-	-
094 Gelsenkirchen II - Recklinghausen III	90	1	-	-	-	-	-	-	-	-	-	1231	1,2	-	-	2242	2,2
	87	1	-	-	-	-	-	-	-	-	-	-	-	-	-	-	-
	90	2	-	-	-	-	118	0,1	-	-	-	933	0,9	-	-	1957	1,9
	87	2	-	-	-	-	-	-	-	-	-	-	-	56	0,0	-	-
095 Bottrop - Recklinghausen IV	90	1	-	-	-	-	-	-	-	-	-	1179	1,0	-	-	1677	1,4
	87	1	-	-	-	-	-	-	-	-	-	-	-	-	-	-	-
	90	2	-	-	-	-	46	0,0	-	-	-	1007	0,9	-	-	1562	1,3
	87	2	-	-	-	-	-	-	-	-	-	-	-	58	0,0	-	-

1) Wkr. 249-256: 1987=Ergebnisse der Wahl zum Abgeordnetenhaus 1989,

Wkr. 257-328: 1987=Ergebnisse der Volkskammerwahl 1990.

2) 1=Erststimmen, 2=Zweitstimmen, - 3) Wahlbeteiligung.

4) 1990: Einzelbewerber bzw. Wählergruppen; 1987: übrige Parteien und Einzelbewerber bzw. Wählergruppen.

Bundestagswahlen 1990 und 1987 nach Wahlkreisen

Stimmen entfielen auf

E F P		FRAUEN		K P D		N P D		ö D P		Patrioten		S p A D		V A A		Übrige 4)		Wahl- kreis Nr.
Anzahl	%	Anzahl	%	Anzahl	%	Anzahl	%	Anzahl	%	Anzahl	%	Anzahl	%	Anzahl	%	Anzahl	%	
Westfalen																		
-	-	-	-	-	-	-	-	569	0,4	-	-	-	-	-	-	-	-	080
-	-	174	0,1	-	-	195	0,1	371	0,2	17	0,0	-	-	29	0,0	-	-	
-	-	249	0,1	-	-	471	0,3	319	0,2	73	0,0	-	-	-	-	178	0,1	081
-	-	-	-	-	-	213	0,1	1290	0,8	-	-	-	-	-	-	-	-	
-	-	-	-	-	-	425	0,3	-	-	90	0,1	-	-	-	-	519	0,3	
-	-	196	0,1	-	-	186	0,1	815	0,5	12	0,0	-	-	32	0,0	-	-	082
-	-	229	0,1	-	-	393	0,2	427	0,3	60	0,0	-	-	-	-	199	0,1	
-	-	-	-	-	-	209	0,2	-	-	-	-	-	-	-	-	-	-	083
-	-	-	-	-	-	407	0,3	-	-	52	0,0	-	-	-	-	567	0,4	
-	-	163	0,1	-	-	193	0,1	235	0,2	17	0,0	-	-	23	0,0	-	-	084
-	-	192	0,1	-	-	403	0,3	212	0,1	41	0,0	-	-	-	-	112	0,1	
-	-	-	-	-	-	905	0,7	-	-	-	-	-	-	-	-	-	-	085
-	-	-	-	-	-	519	0,4	-	-	-	-	-	-	-	-	485	0,4	
-	-	179	0,1	-	-	440	0,3	241	0,2	14	0,0	-	-	19	0,0	-	-	086
-	-	207	0,2	-	-	511	0,4	177	0,1	28	0,0	-	-	-	-	135	0,1	
-	-	-	-	-	-	436	0,3	520	0,3	-	-	-	-	-	-	-	-	087
-	-	-	-	-	-	-	-	-	-	196	0,1	-	-	-	-	966	0,5	
-	-	152	0,1	-	-	420	0,3	346	0,2	11	0,0	-	-	50	0,0	-	-	088
-	-	211	0,1	-	-	625	0,4	173	0,1	59	0,0	-	-	-	-	246	0,1	
-	-	-	-	-	-	363	0,3	232	0,2	40	0,0	-	-	78	0,1	-	-	089
-	-	-	-	-	-	-	-	-	-	182	0,1	-	-	-	-	563	0,4	
-	-	111	0,1	-	-	338	0,3	132	0,1	26	0,0	-	-	49	0,0	-	-	090
-	-	153	0,1	-	-	652	0,4	105	0,1	91	0,1	-	-	-	-	191	0,1	
-	-	-	-	-	-	476	0,4	-	-	-	-	-	-	-	-	-	-	091
-	-	-	-	-	-	551	0,4	-	-	-	-	-	-	-	-	946	0,7	
-	-	151	0,1	-	-	401	0,3	194	0,2	16	0,0	-	-	63	0,0	-	-	092
-	-	151	0,1	-	-	502	0,3	115	0,1	34	0,0	-	-	-	-	205	0,1	
-	-	-	-	-	-	291	0,3	-	-	-	-	-	-	-	-	-	-	093
-	-	-	-	-	-	487	0,4	-	-	-	-	-	-	-	-	790	0,7	
-	-	98	0,1	-	-	275	0,2	146	0,1	10	0,0	-	-	16	0,0	-	-	094
-	-	167	0,1	-	-	461	0,4	115	0,1	40	0,0	-	-	-	-	107	0,1	
-	-	-	-	-	-	287	0,2	439	0,4	-	-	-	-	-	-	-	-	095
-	-	-	-	-	-	-	-	-	-	121	0,1	-	-	-	-	891	0,7	
-	-	148	0,1	-	-	274	0,2	273	0,2	9	0,0	-	-	18	0,0	-	-	096
-	-	160	0,1	-	-	402	0,3	141	0,1	39	0,0	-	-	-	-	197	0,1	
-	-	-	-	-	-	348	0,3	257	0,3	-	-	-	-	-	-	-	-	097
-	-	-	-	-	-	498	0,4	-	-	60	0,1	-	-	-	-	795	0,7	
-	-	108	0,1	-	-	290	0,3	169	0,2	11	0,0	-	-	15	0,0	-	-	098
-	-	130	0,1	-	-	483	0,4	115	0,1	31	0,0	-	-	-	-	138	0,1	
-	-	-	-	-	-	335	0,2	675	0,4	-	-	-	-	-	-	-	-	099
-	-	-	-	-	-	-	-	-	-	127	0,1	-	-	-	-	1148	0,7	
-	-	128	0,1	-	-	284	0,2	450	0,3	6	0,0	-	-	8	0,0	-	-	100
-	-	175	0,1	-	-	448	0,3	259	0,2	47	0,0	-	-	-	-	195	0,1	
-	-	-	-	-	-	329	0,2	-	-	-	-	-	-	-	-	-	-	101
-	-	-	-	-	-	693	0,5	-	-	-	-	-	-	-	-	704	0,5	
-	-	160	0,1	-	-	282	0,2	184	0,1	14	0,0	-	-	21	0,0	-	-	102
-	-	201	0,1	-	-	622	0,4	177	0,1	39	0,0	-	-	-	-	157	0,1	
-	-	-	-	-	-	349	0,2	-	-	-	-	-	-	-	-	-	-	103
-	-	-	-	-	-	23	0,0	-	-	190	0,1	-	-	-	-	616	0,3	
-	-	203	0,1	-	-	326	0,2	249	0,1	14	0,0	-	-	35	0,0	-	-	104
-	-	238	0,1	-	-	519	0,3	219	0,1	85	0,0	-	-	-	-	214	0,1	
-	-	-	-	-	-	230	0,2	-	-	-	-	-	-	-	-	-	-	105
-	-	-	-	-	-	-	-	-	-	112	0,1	-	-	-	-	937	0,8	
-	-	110	0,1	-	-	205	0,2	81	0,1	9	0,0	-	-	17	0,0	-	-	106
-	-	123	0,1	-	-	477	0,4	89	0,1	39	0,0	-	-	-	-	323	0,3	
-	-	-	-	-	-	279	0,3	-	-	-	-	-	-	-	-	-	-	107
-	-	-	-	-	-	-	-	-	-	149	0,1	-	-	-	-	651	0,6	
-	-	124	0,1	-	-	234	0,2	112	0,1	12	0,0	-	-	16	0,0	-	-	108
-	-	116	0,1	-	-	389	0,3	115	0,1	53	0,0	-	-	-	-	177	0,2	
-	-	-	-	-	-	295	0,3	497	0,4	-	-	-	-	-	-	140	0,1	109
-	-	-	-	-	-	537	0,4	-	-	-	-	-	-	-	-	1459	1,1	
-	-	120	0,1	-	-	255	0,2	211	0,2	6	0,0	-	-	15	0,0	-	-	110
-	-	156	0,1	-	-	476	0,4	94	0,1	38	0,0	-	-	-	-	126	0,1	

Wahlkreis		Jahr der Wahl 1)	2)	Wahl- berechn- tigte	Mehr- heit der Erst- stim- men	Abgegebene Stimmen								
						insgesamt		ungültig		gültig	C D U		S P D	
						Anzahl	% 3)	Anzahl	%	Anzahl	Anzahl	%	Anzahl	%
Nr.	Name			Anzahl										
Nordrhein-														
096 Borken II		90	1	219963	CDU	178302	81,1	1975	1,1	176327	104246	59,1	54065	30,7
		87	1	212596	CDU	185824	87,4	2241	1,2	183583	110648	60,3	58319	31,8
		90	2	219963	X	178302	81,1	1869	1,0	176433	101121	57,3	52080	29,5
		87	2	212596	X	185824	87,4	1534	0,8	184290	105225	57,1	55424	30,1
097 Coesfeld - Steinfurt I		90	1	214764	CDU	177915	82,8	1738	1,0	176177	100258	56,9	54036	30,7
		87	1	206067	CDU	182598	88,6	1965	1,1	180633	105474	58,4	54888	30,4
		90	2	214764	X	177915	82,8	1610	0,9	176305	94449	53,6	52545	29,8
		87	2	206067	X	182598	88,6	1469	0,8	181129	97011	53,6	53533	29,6
098 Steinfurt II		90	1	219756	CDU	178702	81,3	2112	1,2	176590	79137	44,8	74684	42,3
		87	1	213641	CDU	186308	87,2	2241	1,2	184067	83802	45,5	80384	43,7
		90	2	219756	X	178702	81,3	1778	1,0	176924	76738	43,4	70867	40,1
		87	2	213641	X	186308	87,2	1479	0,8	184829	79284	42,9	76311	41,3
099 Munster		90	1	202664	CDU	166764	82,3	1527	0,9	165237	70612	42,7	60745	36,8
		87	1	192217	CDU	167203	87,0	1596	1,0	165607	74832	45,2	58964	35,6
		90	2	202664	X	166764	82,3	1133	0,7	165631	66096	39,9	56434	34,1
		87	2	192217	X	167203	87,0	997	0,6	166206	67454	40,6	53782	32,4
100 Warendorf		90	1	192092	CDU	157611	82,0	2321	1,5	155290	77695	50,0	53861	34,7
		87	1	185902	CDU	164117	88,3	2021	1,2	162096	83880	51,7	57973	35,8
		90	2	192092	X	157611	82,0	1797	1,1	155814	75164	48,2	53253	34,2
		87	2	185902	X	164117	88,3	1520	0,9	162597	77323	47,6	58312	35,9
101 Gutersloh		90	1	226719	CDU	182870	80,7	2251	1,2	180619	87696	48,6	65574	36,3
		87	1	216765	CDU	188082	86,8	2162	1,1	185920	96590	52,0	69568	37,4
		90	2	226719	X	182870	80,7	1690	0,9	181180	87524	48,3	59837	33,0
		87	2	216765	X	188082	86,8	1534	0,8	186548	88221	47,3	64874	34,8
102 Bielefeld		90	1	239109	SPD	192642	80,6	2728	1,4	189914	80998	42,6	81255	42,8
		87	1	233515	SPD	200949	86,1	2307	1,1	198642	85353	43,0	85496	43,0
		90	2	239109	X	192642	80,6	2145	1,1	190497	74079	38,9	75614	39,7
		87	2	233515	X	200949	86,1	1789	0,9	199160	75383	37,9	83568	42,0
103 Herford		90	1	186853	SPD	149783	80,2	2266	1,5	147517	61887	42,0	64587	43,8
		87	1	181681	SPD	157953	86,9	2279	1,4	155674	64733	41,6	74007	47,5
		90	2	186853	X	149783	80,2	2014	1,3	147769	57799	39,1	63303	42,8
		87	2	181681	X	157953	86,9	1870	1,2	156083	58886	37,7	72568	46,5
104 Minden-Lubbecke		90	1	235311	SPD	187011	79,5	2568	1,4	184443	72798	39,5	86552	46,9
		87	1	226565	SPD	194123	85,7	2402	1,2	191721	76255	39,8	96135	50,1
		90	2	235311	X	187011	79,5	2314	1,2	184697	72067	39,0	79956	43,3
		87	2	226565	X	194123	85,7	2044	1,1	192079	70528	36,7	89595	46,6
105 Lippe I		90	1	168418	SPD	136889	81,3	2246	1,6	134643	54778	40,7	60620	45,0
		87	1	162281	SPD	141466	87,2	1477	1,0	139989	56492	40,4	66736	47,7
		90	2	168418	X	136889	81,3	1739	1,3	135150	52526	38,9	56721	42,0
		87	2	162281	X	141466	87,2	1396	1,0	140070	51392	36,7	63408	45,3
106 Hoxter - Lippe II		90	1	208978	CDU	169739	81,2	2443	1,4	167296	86430	51,7	58738	35,1
		87	1	201777	CDU	175438	86,9	2048	1,2	173390	91203	52,6	62499	36,0
		90	2	208978	X	169739	81,2	1853	1,1	167886	83446	49,7	55673	33,2
		87	2	201777	X	175438	86,9	1670	1,0	173768	84686	48,7	60225	34,7
107 Paderborn		90	1	183084	CDU	146017	79,8	1882	1,3	144135	83885	58,2	42185	29,3
		87	1	171224	CDU	146549	85,6	1885	1,3	144664	88838	61,4	38173	26,4
		90	2	183084	X	146017	79,8	1566	1,1	144451	82934	57,4	37987	26,3
		87	2	171224	X	146549	85,6	1290	0,9	145259	85449	58,8	37329	25,7
108 Hagen		90	1	163091	SPD	123100	75,5	1472	1,2	121628	47408	39,0	56971	46,8
		87	1	162919	SPD	136202	83,6	1337	1,0	134865	53442	39,6	66471	49,3
		90	2	163091	X	123100	75,5	1294	1,1	121806	45110	37,0	54724	44,9
		87	2	162919	X	136202	83,6	1065	0,8	135137	49283	36,5	65005	48,1
109 Ennepe-Ruhr-Kreis I		90	1	190159	SPD	154383	81,2	1543	1,0	152840	54998	36,0	74129	48,5
		87	1	187699	SPD	164070	87,4	1319	0,8	162751	60515	37,2	82633	50,8
		90	2	190159	X	154383	81,2	1319	0,9	153064	51981	34,0	72303	47,2
		87	2	187699	X	164070	87,4	1083	0,7	162987	55163	33,8	80941	49,7
110 Bochum I		90	1	196465	SPD	153032	77,9	2393	1,6	150639	49141	32,6	82156	54,5
		87	1	197103	SPD	168363	85,4	1464	0,9	166899	54428	32,6	94756	56,8
		90	2	196465	X	153032	77,9	1468	1,0	151564	47420	31,3	81126	53,5
		87	2	197103	X	168363	85,4	1084	0,6	167279	51301	30,7	94311	56,4
111 Bochum II - Ennepe- Ruhr-Kreis II		90	1	197139	SPD	156242	79,3	2255	1,4	153987	47150	30,6	85395	55,5
		87	1	194728	SPD	168022	86,3	1632	1,0	166390	51181	30,8	96189	57,8
		90	2	197139	X	156242	79,3	1567	1,0	154675	45054	29,1	83740	54,1
		87	2	194728	X	168022	86,3	1246	0,7	166776	47490	28,5	94291	56,5

1) Wkr. 249-256: 1987-Ergebnisse der Wahl zum Abgeordnetenhaus 1989,  
Wkr. 257-328: 1987-Ergebnisse der Volkskammerwahl 1990.

2) 1=Erststimmen, 2=Zweitstimmen. - 3) Wahlbeteiligung.

4) 1990: Einzelbewerber bzw. Wahlgruppen; 1987: übrige Parteien und Einzelbewerber bzw. Wahlgruppen.

Bundestagswahlen 1990 und 1987 nach Wahlkreisen

Von den gültigen Stimmen entfielen auf																		Wahl- kreis Nr.
F.D.P.		C S U		GRÜNE		P D S		D S U		B90/Gr		Sonstige		B P		D D D		
Anzahl	%	Anzahl	%	Anzahl	%	Anzahl	%	Anzahl	%	Anzahl	%	Anzahl	%	Anzahl	%	Anzahl	%	
Westfalen																		
7612	4,3	-	-	7037	4,0	-	-	-	-	-	-	3367	1,9	-	-	-	-	096
4894	2,7	-	-	8650	4,7	-	-	-	-	-	-	1072	0,6	-	-	-	-	
14222	8,1	-	-	5582	3,2	232	0,1	-	-	-	-	3196	1,8	-	-	-	-	097
12166	6,6	-	-	9949	5,4	-	-	-	-	-	-	1526	0,8	-	-	-	-	
10267	5,8	-	-	9021	5,1	-	-	-	-	-	-	2595	1,5	-	-	-	-	097
6975	3,9	-	-	11996	6,6	-	-	-	-	-	-	1300	0,7	-	-	-	-	
18440	10,5	-	-	7286	4,1	243	0,1	-	-	-	-	3342	1,9	-	-	-	-	098
15696	8,7	-	-	13127	7,2	-	-	-	-	-	-	1762	1,0	-	-	-	-	
10619	6,0	-	-	8225	4,7	-	-	-	-	-	-	3925	2,2	-	-	-	-	098
8382	4,6	-	-	10184	5,5	-	-	-	-	-	-	1315	0,7	-	-	-	-	
18158	10,3	-	-	7152	4,0	220	0,1	-	-	-	-	3789	2,1	-	-	-	-	099
15203	8,2	-	-	12550	6,8	-	-	-	-	-	-	1481	0,8	-	-	-	-	
14596	8,8	-	-	15634	9,5	-	-	-	-	-	-	3650	2,2	-	-	-	-	099
9751	5,9	-	-	18816	11,4	-	-	-	-	-	-	3244	2,0	-	-	-	-	
25079	15,1	-	-	13761	8,3	929	0,6	-	-	-	-	3332	2,0	-	-	-	-	100
19825	11,9	-	-	23674	14,2	-	-	-	-	-	-	1471	0,9	-	-	-	-	
13243	8,5	-	-	7698	5,0	-	-	-	-	-	-	2793	1,8	-	-	-	-	100
7750	4,8	-	-	10859	6,7	-	-	-	-	-	-	1634	1,0	-	-	-	-	
17577	11,3	-	-	6088	3,9	270	0,2	-	-	-	-	3462	2,2	-	-	-	-	101
13903	8,6	-	-	11504	7,1	-	-	-	-	-	-	1555	1,0	-	-	-	-	
15059	8,3	-	-	8534	4,7	-	-	-	-	-	-	3756	2,1	-	-	-	-	101
8215	4,4	-	-	10645	5,7	-	-	-	-	-	-	902	0,5	-	-	-	-	
20698	11,4	-	-	8067	4,5	305	0,2	-	-	-	-	4749	2,6	-	-	-	-	102
17401	9,3	-	-	14307	7,7	-	-	-	-	-	-	1745	0,9	-	-	-	-	
11678	6,1	-	-	11837	6,2	-	-	-	-	-	-	4146	2,2	-	-	-	-	102
7033	3,5	-	-	18377	9,3	-	-	-	-	-	-	2383	1,2	-	-	-	-	
22301	11,7	-	-	12270	6,4	866	0,5	-	-	-	-	5367	2,8	-	-	-	-	103
18326	9,2	-	-	20149	10,1	-	-	-	-	-	-	1734	0,9	-	-	-	-	
9308	6,3	-	-	6668	4,5	-	-	-	-	-	-	5067	3,4	-	-	-	-	103
6083	3,9	-	-	9455	6,1	-	-	-	-	-	-	1396	0,9	-	-	-	-	
15950	10,8	-	-	5895	4,0	256	0,2	-	-	-	-	4566	3,1	-	-	-	-	104
12429	8,0	-	-	10691	6,8	-	-	-	-	-	-	1509	1,0	-	-	-	-	
13736	7,4	-	-	8000	4,3	-	-	-	-	-	-	3357	1,8	-	-	-	-	104
9200	4,8	-	-	9502	5,0	-	-	-	-	-	-	629	0,3	-	-	-	-	
20577	11,1	-	-	7351	4,0	381	0,2	-	-	-	-	4365	2,4	-	-	-	-	105
17742	9,2	-	-	12529	6,5	-	-	-	-	-	-	1685	0,9	-	-	-	-	
10198	7,6	-	-	6760	5,0	-	-	-	-	-	-	2287	1,7	-	-	-	-	105
7593	5,4	-	-	7882	5,6	-	-	-	-	-	-	1286	0,9	-	-	-	-	
15738	11,6	-	-	5753	4,3	239	0,2	-	-	-	-	4173	3,1	-	-	-	-	106
13505	9,6	-	-	10333	7,4	-	-	-	-	-	-	1432	1,0	-	-	-	-	
10663	6,4	-	-	8048	4,8	-	-	-	-	-	-	3417	2,0	-	-	-	-	106
7722	4,5	-	-	10604	6,1	-	-	-	-	-	-	1362	0,8	-	-	-	-	
17007	10,1	-	-	6658	4,0	260	0,2	-	-	-	-	4842	2,9	-	-	-	-	107
15287	8,8	-	-	11771	6,8	-	-	-	-	-	-	1799	1,0	-	-	-	-	
7774	5,4	-	-	5960	4,1	-	-	-	-	-	-	4331	3,0	-	-	-	-	107
6633	4,6	-	-	9665	6,7	-	-	-	-	-	-	1355	0,9	-	-	-	-	
13736	9,5	-	-	5691	3,9	256	0,2	-	-	-	-	3847	2,7	-	-	-	-	108
11231	7,7	-	-	9786	6,7	-	-	-	-	-	-	1464	1,0	-	-	-	-	
7839	6,4	-	-	5919	4,9	-	-	-	-	-	-	3491	2,9	-	-	-	-	108
4745	3,5	-	-	8594	6,4	-	-	-	-	-	-	1613	1,2	-	-	-	-	
12378	10,2	-	-	4764	3,9	323	0,3	-	-	-	-	4507	3,7	-	-	-	-	109
9672	7,2	-	-	9582	7,1	-	-	-	-	-	-	1595	1,2	-	-	-	-	
10798	7,1	-	-	7831	5,1	-	-	-	-	-	-	5084	3,3	-	-	-	-	109
6517	4,0	-	-	11427	7,0	-	-	-	-	-	-	1659	1,0	-	-	-	-	
17517	11,4	-	-	6192	4,0	439	0,3	-	-	-	-	4632	3,0	-	-	-	-	110
13435	8,2	-	-	12126	7,4	-	-	-	-	-	-	1322	0,8	-	-	-	-	
6809	4,5	-	-	8997	6,0	-	-	-	-	-	-	3536	2,3	-	-	-	-	110
3666	2,2	-	-	12406	7,4	-	-	-	-	-	-	1643	1,0	-	-	-	-	
11460	7,6	-	-	6677	4,4	678	0,4	-	-	-	-	4203	2,8	-	-	-	-	111
8042	4,8	-	-	12387	7,4	-	-	-	-	-	-	1238	0,7	-	-	-	-	
7332	4,8	-	-	10288	6,7	-	-	-	-	-	-	3822	2,5	-	-	-	-	111
4098	2,5	-	-	13465	8,1	-	-	-	-	-	-	1457	0,9	-	-	-	-	
13372	8,6	-	-	7616	4,9	627	0,4	-	-	-	-	4266	2,8	-	-	-	-	
9608	5,8	-	-	14132	8,5	-	-	-	-	-	-	1255	0,8	-	-	-	-	

## 2 Wahlbeteiligung und Stimmabgabe bei den

Von den gültigen

Wahlkreis		Jahr der Wahl 1)	2)	Von den gültigen													
				B S A		L I G A		C M		öKO-UNION		D I E G R A U E N		M ü n d i g e		R E P	
				Anzahl	%	Anzahl	%	Anzahl	%	Anzahl	%	Anzahl	%	Anzahl	%	Anzahl	%
Nr.	Name																
Nordrhein-																	
096	Borken II	90	1	-	-	-	-	-	-	-	-	1166	0,7	-	-	1175	0,7
		87	1	-	-	-	-	-	-	-	-	-	-	-	-	-	-
		90	2	-	-	-	-	184	0,1	-	-	948	0,5	-	-	1140	0,6
		87	2	-	-	-	-	-	-	-	-	-	-	82	0,0	-	-
097	Coesfeld - Steinfurt I	90	1	-	-	-	-	-	-	-	-	-	-	-	-	1369	0,8
		87	1	-	-	-	-	-	-	-	-	-	-	-	-	-	-
		90	2	-	-	-	-	189	0,1	-	-	867	0,5	-	-	1283	0,7
		87	2	-	-	-	-	-	-	-	-	-	-	116	0,1	-	-
098	Steinfurt II	90	1	-	-	-	-	-	-	-	-	1092	0,6	-	-	1628	0,9
		87	1	-	-	-	-	-	-	-	-	-	-	-	-	-	-
		90	2	-	-	-	-	180	0,1	-	-	873	0,5	-	-	1727	1,0
		87	2	-	-	-	-	-	-	-	-	-	-	97	0,1	-	-
099	Münster	90	1	-	-	-	-	-	-	-	-	1273	0,8	-	-	1138	0,7
		87	1	-	-	-	-	-	-	-	-	-	-	-	-	-	-
		90	2	-	-	-	-	149	0,1	-	-	932	0,6	-	-	1157	0,7
		87	2	-	-	-	-	-	-	-	-	-	-	106	0,1	-	-
100	Warendorf	90	1	-	-	-	-	-	-	-	-	-	-	-	-	1578	1,0
		87	1	-	-	-	-	-	-	-	-	-	-	-	-	-	-
		90	2	-	-	-	-	152	0,1	-	-	753	0,5	-	-	1561	1,0
		87	2	-	-	-	-	-	-	-	-	-	-	90	0,1	-	-
101	Gutersloh	90	1	-	-	-	-	-	-	-	-	-	-	-	-	2013	1,1
		87	1	-	-	-	-	-	-	-	-	-	-	-	-	-	-
		90	2	-	-	-	-	237	0,1	-	-	1038	0,6	-	-	1934	1,1
		87	2	-	-	-	-	-	-	-	-	-	-	116	0,1	-	-
102	Bielefeld	90	1	-	-	-	-	-	-	-	-	-	-	-	-	2677	1,4
		87	1	-	-	-	-	-	-	-	-	-	-	-	-	-	-
		90	2	-	-	-	-	213	0,1	-	-	1231	0,6	-	-	2581	1,4
		87	2	-	-	-	-	-	-	-	-	-	-	129	0,1	-	-
103	Herford	90	1	-	-	-	-	-	-	-	-	1286	0,9	-	-	1867	1,3
		87	1	-	-	-	-	-	-	-	-	-	-	-	-	-	-
		90	2	-	-	-	-	180	0,1	-	-	1248	0,8	-	-	2011	1,4
		87	2	-	-	-	-	-	-	-	-	-	-	127	0,1	-	-
104	Minden-Lübbecke	90	1	-	-	-	-	-	-	-	-	-	-	-	-	2027	1,1
		87	1	-	-	-	-	-	-	-	-	-	-	-	-	-	-
		90	2	-	-	-	-	261	0,1	-	-	933	0,5	-	-	1992	1,1
		87	2	-	-	-	-	-	-	-	-	-	-	147	0,1	-	-
105	Lippe I	90	1	-	-	-	-	-	-	-	-	-	-	-	-	-	-
		87	1	-	-	-	-	-	-	-	-	-	-	-	-	-	-
		90	2	-	-	-	-	240	0,2	-	-	963	0,7	-	-	1628	1,2
		87	2	-	-	-	-	-	-	-	-	-	-	118	0,1	-	-
106	Höxter - Lippe II	90	1	-	-	-	-	771	0,5	-	-	-	-	-	-	-	-
		87	1	-	-	-	-	-	-	-	-	-	-	-	-	-	-
		90	2	-	-	-	-	401	0,2	-	-	968	0,6	-	-	1727	1,0
		87	2	-	-	-	-	-	-	-	-	-	-	138	0,1	-	-
107	Paderborn	90	1	-	-	-	-	651	0,5	-	-	1252	0,9	-	-	1597	1,1
		87	1	-	-	-	-	-	-	-	-	-	-	-	-	-	-
		90	2	-	-	-	-	379	0,3	-	-	1053	0,7	-	-	1596	1,1
		87	2	-	-	-	-	-	-	-	-	-	-	95	0,1	-	-
108	Hagen	90	1	-	-	-	-	-	-	-	-	-	-	-	-	2919	2,4
		87	1	-	-	-	-	-	-	-	-	-	-	-	-	-	-
		90	2	-	-	-	-	136	0,1	-	-	927	0,8	-	-	2567	2,1
		87	2	-	-	-	-	-	-	-	-	-	-	82	0,1	-	-
109	Ennepe-Ruhr-Kreis I	90	1	-	-	-	-	-	-	-	-	1482	1,0	-	-	2599	1,7
		87	1	-	-	-	-	-	-	-	-	-	-	-	-	-	-
		90	2	-	-	-	-	180	0,1	-	-	1202	0,8	-	-	2450	1,6
		87	2	-	-	-	-	-	-	-	-	-	-	101	0,1	-	-
110	Bochum I	90	1	-	-	-	-	-	-	-	-	2397	1,6	-	-	-	-
		87	1	-	-	-	-	-	-	-	-	-	-	-	-	-	-
		90	2	-	-	-	-	102	0,1	-	-	1591	1,0	-	-	1599	1,1
		87	2	-	-	-	-	-	-	-	-	-	-	86	0,1	-	-
111	Bochum II - Ennepe- Ruhr-Kreis II	90	1	-	-	-	-	-	-	-	-	2127	1,4	-	-	-	-
		87	1	-	-	-	-	-	-	-	-	-	-	-	-	-	-
		90	2	-	-	-	-	101	0,1	-	-	1571	1,0	-	-	1617	1,0
		87	2	-	-	-	-	-	-	-	-	-	-	104	0,1	-	-

1) Wkr. 249-256: 1987=Ergebnisse der Wahl zum Abgeordnetenhaus 1989,  
Wkr. 257-328: 1987=Ergebnisse der Volkskammerwahl 1990.

2) 1=Erststimmen, 2=Zweitstimmen. - 3) Wahlbeteiligung.

4) 1990: Einzelbewerber bzw. Wählergruppen; 1987: übrige Parteien und Einzelbewerber bzw. Wählergruppen.

Bundestagswahlen 1990 und 1987 nach Wahlkreisen

Stimmen entfielen auf

E F P		FRAUEN		K P D		N P D		ö D P		Patrioten		S p A D		V A A		Übrige 4)		Wahl- kreis Nr.
Anzahl	%	Anzahl	%	Anzahl	%	Anzahl	%	Anzahl	%	Anzahl	%	Anzahl	%	Anzahl	%	Anzahl	%	
Westfalen																		
-	-	-	-	-	-	219 420	0,1 0,2	807 -	0,5 -	-	-	-	-	-	-	-	-	096
-	-	150 300	0,1 0,2	-	-	176 376	0,1 0,2	565 403	0,3 0,2	7 39	0,0 0,0	-	-	26 -	0,0 -	-	-	
-	-	-	-	-	-	329 460	0,2 0,3	897 -	0,5 -	-	-	-	-	-	-	-	-	097
-	-	226 312	0,1 0,2	-	-	278 420	0,2 0,2	462 389	0,3 0,2	18 66	0,0 0,0	-	-	19 -	0,0 -	-	-	
-	-	-	-	-	-	395 516	0,2 0,3	810 -	0,5 -	-	-	-	-	-	-	-	-	098
-	-	156 268	0,1 0,1	-	-	337 495	0,2 0,3	485 311	0,3 0,2	10 38	0,0 0,0	-	-	21 -	0,0 -	-	-	
-	-	-	-	-	-	216 397	0,1 0,2	1023 -	0,6 -	-	-	-	-	-	-	-	-	099
-	-	171 280	0,1 0,2	-	-	185 385	0,1 0,2	711 396	0,4 0,2	13 67	0,0 0,0	-	-	14 -	0,0 -	-	-	
-	-	-	-	-	-	332 607	0,2 0,4	883 -	0,6 -	-	-	-	-	-	-	-	-	100
-	-	156 273	0,1 0,2	-	-	284 553	0,2 0,3	522 297	0,3 0,2	10 55	0,0 0,0	-	-	24 -	0,0 -	-	-	
-	-	-	-	-	-	444 -	0,2 -	1299 -	0,7 -	-	-	-	-	-	-	-	-	101
-	-	218 336	0,1 0,2	-	-	405 627	0,2 0,3	879 374	0,5 0,2	12 67	0,0 0,0	-	-	26 -	0,0 -	-	-	
-	-	-	-	-	-	571 839	0,3 0,4	898 -	0,5 -	-	-	-	-	-	-	-	-	102
-	-	203 227	0,1 0,1	-	-	533 845	0,3 0,4	557 277	0,3 0,1	18 88	0,0 0,0	-	-	31 -	0,0 -	-	-	
-	-	-	-	-	-	559 844	0,4 0,5	551 -	0,4 -	-	-	-	-	-	-	-	-	103
-	-	169 222	0,1 0,1	-	-	500 812	0,3 0,5	423 212	0,3 0,1	13 42	0,0 0,0	-	-	22 -	0,0 -	-	-	
-	-	-	-	-	-	485 -	0,3 -	845 -	0,5 -	-	-	-	-	-	-	-	-	104
-	-	181 277	0,1 0,1	-	-	450 762	0,2 0,4	499 297	0,3 0,2	17 56	0,0 0,0	-	-	32 -	0,0 -	-	-	
-	-	-	-	-	-	1220 769	0,9 0,5	1067 -	0,8 -	-	-	-	-	-	-	-	-	105
-	-	174 198	0,1 0,1	-	-	573 747	0,4 0,5	560 211	0,4 0,2	14 60	0,0 0,0	-	-	21 -	0,0 -	-	-	
-	-	-	-	-	-	1274 764	0,8 0,4	1372 -	0,8 -	-	-	-	-	-	-	-	-	106
-	-	238 288	0,1 0,2	-	-	640 762	0,4 0,4	811 292	0,5 0,2	22 40	0,0 0,0	-	-	35 -	0,0 -	-	-	
-	-	-	-	-	-	253 555	0,2 0,4	398 -	0,3 -	-	-	-	-	-	-	-	-	107
-	-	195 257	0,1 0,2	-	-	252 509	0,2 0,4	347 296	0,2 0,2	10 48	0,0 0,0	-	-	15 -	0,0 -	-	-	
-	-	-	-	-	-	572 984	0,5 0,7	-	-	-	-	-	-	-	-	-	-	108
-	-	148 227	0,1 0,2	-	-	512 928	0,4 0,7	191 167	0,2 0,1	6 39	0,0 0,0	-	-	20 -	0,0 -	-	-	
-	-	-	-	-	-	400 815	0,3 0,5	603 -	0,4 -	-	-	-	-	-	-	-	-	109
-	-	133 198	0,1 0,1	-	-	350 695	0,2 0,4	282 175	0,2 0,1	13 34	0,0 0,0	-	-	22 -	0,0 -	-	-	
-	-	-	-	-	-	1139 682	0,8 0,4	-	-	-	-	-	-	-	-	-	-	110
-	-	193 196	0,1 0,1	-	-	456 592	0,3 0,4	220 169	0,1 0,1	25 44	0,0 0,0	-	-	17 -	0,0 -	-	-	
-	-	-	-	-	-	1143 639	0,7 0,4	552 -	0,4 -	-	-	-	-	-	-	-	-	111
-	-	177 193	0,1 0,1	-	-	470 563	0,3 0,3	285 186	0,2 0,1	15 45	0,0 0,0	-	-	30 -	0,0 -	-	-	

Wahlkreis		Jahr der Wahl 1)	2)	Wahl- berech- tigte	Mehr- heit der Erst- stim- men	Abgegebene Stimmen								
						insgesamt		ungültig		gültig	C D U		S P D	
						Anzahl	% 3)	Anzahl	%	Anzahl	Anzahl	%	Anzahl	%
Nr.	Name			Anzahl		Anzahl	% 3)	Anzahl	%	Anzahl	Anzahl	%	Anzahl	%
Nordrhein-														
112	Herne	90	1	134274	SPD	100638	74,9	1303	1,3	99335	30493	30,7	57985	58,4
		87	1	134680	SPD	112836	83,8	1009	0,9	111827	33670	30,1	68344	61,1
		90	2	134274	X	100638	74,9	837	0,8	99801	29653	29,7	57491	57,6
		87	2	134680	X	112836	83,8	779	0,7	112057	32186	28,7	67657	60,4
113	Dortmund I	90	1	146373	SPD	109191	74,6	1328	1,2	107863	34681	32,2	55328	51,3
		87	1	147310	SPD	121548	82,5	1262	1,0	120286	39901	33,2	64459	53,6
		90	2	146373	X	109191	74,6	1138	1,0	108053	33370	30,9	54940	50,8
		87	2	147310	X	121548	82,5	921	0,8	120627	37966	31,5	63857	52,9
114	Dortmund II	90	1	138383	SPD	106690	77,1	1500	1,4	105190	30360	28,9	61917	58,9
		87	1	137472	SPD	117283	85,3	1220	1,0	116063	34728	29,9	70490	60,7
		90	2	138383	X	106690	77,1	1080	1,0	105610	30017	28,4	61070	57,8
		87	2	137472	X	117283	85,3	849	0,7	116434	32902	28,3	70674	60,7
115	Dortmund III	90	1	170258	SPD	136784	80,3	1411	1,0	135373	43592	32,2	70369	52,0
		87	1	168598	SPD	146262	86,8	1524	1,0	144738	49029	33,9	77903	53,8
		90	2	170258	X	136784	80,3	1231	0,9	135553	41835	30,9	68960	50,9
		87	2	168598	X	146262	86,8	1056	0,7	145206	45218	31,1	76649	52,8
116	Unna I	90	1	198901	SPD	161225	81,1	1847	1,1	159378	51852	32,5	84360	52,9
		87	1	192609	SPD	170019	88,3	1872	1,1	168147	56550	33,6	93094	55,4
		90	2	198901	X	161225	81,1	2007	1,2	159218	50770	31,9	81817	51,4
		87	2	192609	X	170019	88,3	1458	0,9	168561	52913	31,4	91327	54,2
117	Hamm - Unna II	90	1	240030	SPD	188015	78,3	2419	1,3	185596	74598	40,2	89086	48,0
		87	1	234353	SPD	201303	85,9	2196	1,1	199107	81727	41,0	97601	49,0
		90	2	240030	X	188015	78,3	2109	1,1	185906	72684	39,1	86339	46,4
		87	2	234353	X	201303	85,9	1660	0,8	199643	75546	37,8	98728	49,5
118	Soest	90	1	207542	CDU	165911	79,9	1909	1,2	164002	81066	49,4	60947	37,2
		87	1	200864	CDU	174122	86,7	1991	1,1	172131	85790	49,8	66467	38,6
		90	2	207542	X	165911	79,9	1670	1,0	164241	77581	47,2	58116	35,4
		87	2	200864	X	174122	86,7	1492	0,9	172630	79861	46,3	64410	37,3
119	Hochsauerlandkreis	90	1	205488	CDU	167848	81,7	1793	1,1	166055	91989	55,4	55026	33,1
		87	1	200740	CDU	176781	88,1	1981	1,1	174800	100764	57,6	58480	33,5
		90	2	205488	X	167848	81,7	1681	1,0	166167	89102	53,6	52365	31,5
		87	2	200740	X	176781	88,1	1497	0,8	175284	94357	53,8	56458	32,2
120	Siegen- Wittgenstein I	90	1	170885	CDU	136024	79,6	1640	1,2	134384	61268	45,6	57277	42,6
		87	1	168191	CDU	144939	86,2	1608	1,1	143331	65615	45,8	63931	44,6
		90	2	170885	X	136024	79,6	1130	0,8	134894	56091	41,6	54166	40,2
		87	2	168191	X	144939	86,2	1039	0,7	143900	58614	40,7	62270	43,3
121	Olpe - Siegen- Wittgenstein II	90	1	145517	CDU	118638	81,5	1540	1,3	117098	65779	56,2	39405	33,7
		87	1	141184	CDU	124352	88,1	1470	1,2	122882	70004	57,0	43050	35,0
		90	2	145517	X	118638	81,5	1096	0,9	117542	63030	53,6	37729	32,1
		87	2	141184	X	124352	88,1	909	0,7	123443	65484	53,0	42014	34,0
122	Märkischer Kreis I	90	1	162377	CDU	124390	76,6	1180	0,9	123210	59734	48,5	46279	37,6
		87	1	158520	CDU	133549	84,2	1216	0,9	132333	65614	49,6	52762	39,9
		90	2	162377	X	124390	76,6	1320	1,1	123070	55663	45,2	44284	36,0
		87	2	158520	X	133549	84,2	1069	0,8	132480	59598	45,0	51777	39,1
123	Märkischer Kreis II	90	1	164189	SPD	125369	76,4	1165	0,9	124204	50883	41,0	56183	45,2
		87	1	160831	SPD	133867	83,2	1127	0,8	132740	56620	42,7	62752	47,3
		90	2	164189	X	125369	76,4	1323	1,1	124046	48476	39,1	51112	41,2
		87	2	160831	X	133867	83,2	990	0,7	132877	51930	39,1	58994	44,4
Hes														
124	Waldeck	90	1	158886	SPD	131805	83,0	1801	1,4	130004	50743	39,0	63195	48,6
		87	1	154108	SPD	135404	87,9	1769	1,3	133635	52752	39,5	66182	49,5
		90	2	158886	X	131805	83,0	1410	1,1	130395	48738	37,4	58668	45,0
		87	2	154108	X	135404	87,9	1446	1,1	133958	48843	36,5	62358	46,6
125	Kassel	90	1	181608	SPD	144481	79,6	2329	1,6	142152	52810	37,2	66655	46,9
		87	1	179017	SPD	152132	85,0	2298	1,5	149834	55925	37,3	71453	47,7
		90	2	181608	X	144481	79,6	1636	1,1	142845	47364	33,2	62401	43,7
		87	2	179017	X	152132	85,0	1655	1,1	150477	50637	33,7	67209	44,7
126	Werra-Meißner	90	1	166991	SPD	141554	84,8	1948	1,4	139606	47639	34,1	75124	53,8
		87	1	161929	SPD	144320	89,1	2138	1,5	142182	49975	35,1	77196	54,3
		90	2	166991	X	141554	84,8	1437	1,0	140117	45920	32,8	71289	50,9
		87	2	161929	X	144320	89,1	1510	1,0	142810	46637	32,7	74991	52,5
127	Schwalm-Eder	90	1	152766	SPD	127131	83,2	1776	1,4	125355	49706	39,7	59956	47,8
		87	1	147410	SPD	129638	87,9	2167	1,7	127471	50716	39,8	62827	49,3
		90	2	152766	X	127131	83,2	1491	1,2	125640	46611	37,1	57584	45,8
		87	2	147410	X	129638	87,9	1492	1,2	128146	45902	35,8	60799	47,4

1) Wkr. 249-256: 1987=Ergebnisse der Wahl zum Abgeordnetenhaus 1989,

Wkr. 257-328: 1987=Ergebnisse der Volkskammerwahl 1990.

2) 1=Erststimmen, 2=Zweitstimmen. - 3) Wahlbeteiligung.

4) 1990: Einzelbewerber bzw. Wählergruppen; 1987: übrige Parteien und Einzelbewerber bzw. Wählergruppen.



Bundestagswahlen 1990 und 1987 nach Wahlkreisen

Von den gültigen Stimmen entfielen auf

F.D.P.		C S U		GRÜNE		P D S		D S U		B90/Gr		Sonstige		B P		D D D		Wahl- kreis Nr.
Anzahl	%	Anzahl	%	Anzahl	%	Anzahl	%	Anzahl	%	Anzahl	%	Anzahl	%	Anzahl	%	Anzahl	%	
Westfalen																		
3525 1918	3,5 1,7	-	-	5008 6591	5,0 5,9	-	-	-	-	-	-	2324 1304	2,3 1,2	-	-	-	-	112
5861 4228	5,9 3,8	-	-	3276 6926	3,3 6,2	340	0,3	-	-	-	-	3180 1060	3,2 0,9	-	-	-	-	
5283 3497	4,9 2,9	-	-	8226 10464	7,6 8,7	-	-	-	-	-	-	4345 1965	4,0 1,6	-	-	-	-	113
8662 6271	8,0 5,2	-	-	6521 11375	6,0 9,4	735	0,7	-	-	-	-	3825 1158	3,5 1,0	-	-	-	-	
5024 2342	4,8 2,0	-	-	4949 7211	4,7 6,2	-	-	-	-	-	-	2940 1292	2,8 1,1	-	-	-	-	114
7147 4610	6,8 4,0	-	-	3546 7148	3,4 6,1	308	0,3	-	-	-	-	3522 1100	3,3 0,9	-	-	-	-	
9530 5100	7,0 3,5	-	-	7866 11646	5,8 8,0	-	-	-	-	-	-	4016 1060	3,0 0,7	-	-	-	-	115
14284 10168	10,5 7,0	-	-	6416 12146	4,7 8,4	520	0,4	-	-	-	-	3538 1025	2,6 0,7	-	-	-	-	
9961 5653	6,2 3,4	-	-	9483 11153	6,0 6,6	-	-	-	-	-	-	3722 1697	2,3 1,0	-	-	-	-	116
15232 10858	9,6 6,4	-	-	6586 11952	4,1 7,1	354	0,2	-	-	-	-	4459 1511	2,8 0,9	-	-	-	-	
8517 5576	4,6 2,8	-	-	7610 12153	4,1 6,1	-	-	-	-	-	-	5785 2050	3,1 1,0	-	-	-	-	117
14536 11277	7,8 5,6	-	-	6415 12203	3,5 6,1	333	0,2	-	-	-	-	5599 1889	3,0 0,9	-	-	-	-	
9771 7253	6,0 4,2	-	-	8153 11304	5,0 6,6	-	-	-	-	-	-	4065 1317	2,5 0,8	-	-	-	-	118
17441 14263	10,6 8,3	-	-	6377 12147	3,9 7,0	224	0,1	-	-	-	-	4502 1949	2,7 1,1	-	-	-	-	
10010 6815	6,0 3,9	-	-	5663 8320	3,4 4,8	-	-	-	-	-	-	3367 421	2,0 0,2	-	-	-	-	119
15675 13318	9,4 7,6	-	-	4860 9642	2,9 5,5	157	0,1	-	-	-	-	4008 1509	2,4 0,9	-	-	-	-	
8225 5976	6,1 4,2	-	-	5060 6643	3,8 4,6	-	-	-	-	-	-	2554 1166	1,9 0,8	-	-	-	-	120
15742 12573	11,7 8,7	-	-	4754 9035	3,5 6,3	323	0,2	-	-	-	-	3818 1408	2,8 1,0	-	-	-	-	
6254 3703	5,3 3,0	-	-	4301 5766	3,7 4,7	-	-	-	-	-	-	1359 359	1,2 0,3	-	-	-	-	121
11116 8932	9,5 7,2	-	-	3105 6067	2,6 4,9	136	0,1	-	-	-	-	2426 946	2,1 0,8	-	-	-	-	
7242 4347	5,9 3,3	-	-	5532 8333	4,5 6,3	-	-	-	-	-	-	4423 1277	3,6 1,0	-	-	-	-	122
14105 10836	11,5 8,2	-	-	4352 8567	3,5 6,5	190	0,2	-	-	-	-	4476 1702	3,6 1,3	-	-	-	-	
8845 5770	7,1 4,3	-	-	4096 5985	3,3 4,5	-	-	-	-	-	-	4197 1613	3,4 1,2	-	-	-	-	123
15694 12459	12,7 9,4	-	-	3912 7797	3,2 5,9	246	0,2	-	-	-	-	4606 1697	3,7 1,3	-	-	-	-	
sen																		
8249 6375	6,3 4,8	-	-	5492 6923	4,2 5,2	-	-	-	-	-	-	2325 1403	1,8 1,0	-	-	-	-	124
13696 12370	10,5 9,2	-	-	5073 8785	3,9 6,6	205	0,2	-	-	-	-	4015 1602	3,1 1,2	-	-	-	-	
10149 6828	7,1 4,6	-	-	10556 13493	7,4 9,0	-	-	-	-	-	-	1982 2135	1,4 1,4	-	-	-	-	125
17026 13440	11,9 8,9	-	-	10387 17578	7,3 11,7	914	0,6	-	-	-	-	4753 1613	3,3 1,1	-	-	-	-	
8748 5714	6,3 4,0	-	-	6951 8533	5,0 6,0	-	-	-	-	-	-	1144 764	0,8 0,5	-	-	-	-	126
12590 9884	9,0 6,9	-	-	6195 10074	4,4 7,1	343	0,2	-	-	-	-	3780 1224	2,7 0,9	-	-	-	-	
7716 5949	6,2 4,7	-	-	5916 7441	4,7 5,8	-	-	-	-	-	-	2061 538	1,6 0,4	-	-	-	-	127
11870 11145	9,4 8,7	-	-	5231 8724	4,2 6,8	213	0,2	-	-	-	-	4131 1576	3,3 1,2	-	-	-	-	

Wahlkreis			Jahr der Wahl 1)	2)	Von den gültigen													
					B S A		LIGA		C M		öKO-UNION		DIE GRAUEN		Mundige		R E P	
					Anzahl	%	Anzahl	%	Anzahl	%	Anzahl	%	Anzahl	%	Anzahl	%	Anzahl	%
Nr.	Name																	
Nordrhein-																		
112	Herne	90	1	-	-	-	-	-	-	-	-	-	-	-	-	1963	2,0	
		87	1	-	-	-	-	-	-	-	-	-	-	-	-	-	-	
		90	2	-	-	-	-	82	0,1	-	-	763	0,8	-	-	1812	1,8	
		87	2	-	-	-	-	-	-	-	-	-	-	61	0,1	-	-	
113	Dortmund I	90	1	-	-	-	-	-	-	-	-	1448	1,3	-	-	2184	2,0	
		87	1	-	-	-	-	-	-	-	-	-	-	-	-	-	-	
		90	2	-	-	-	-	51	0,0	-	-	1103	1,0	-	-	2033	1,9	
		87	2	-	-	-	-	-	-	-	-	-	-	59	0,0	-	-	
114	Dortmund II	90	1	-	-	-	-	-	-	-	-	-	-	-	-	2216	2,1	
		87	1	-	-	-	-	-	-	-	-	-	-	-	-	-	-	
		90	2	-	-	-	-	49	0,0	-	-	817	0,8	-	-	2027	1,9	
		87	2	-	-	-	-	-	-	-	-	-	-	40	0,0	-	-	
115	Dortmund III	90	1	-	-	-	-	-	-	-	-	1440	1,1	-	-	1877	1,4	
		87	1	-	-	-	-	-	-	-	-	-	-	-	-	-	-	
		90	2	-	-	-	-	61	0,0	-	-	1084	0,8	-	-	1734	1,3	
		87	2	-	-	-	-	-	-	-	-	-	-	67	0,0	-	-	
116	Unna I	90	1	-	-	-	-	-	-	-	-	-	-	-	-	2677	1,7	
		87	1	-	-	-	-	-	-	-	-	-	-	-	-	-	-	
		90	2	-	-	-	-	108	0,1	-	-	1018	0,6	-	-	2362	1,5	
		87	2	-	-	-	-	-	-	-	-	-	-	87	0,1	-	-	
117	Hamm - Unna II	90	1	-	-	-	-	-	-	-	-	1459	0,8	-	-	3309	1,8	
		87	1	-	-	-	-	-	-	-	-	-	-	-	-	-	-	
		90	2	-	-	-	-	120	0,1	-	-	1287	0,7	-	-	3087	1,7	
		87	2	-	-	-	-	-	-	-	-	-	-	116	0,1	-	-	
118	Soest	90	1	-	-	-	-	640	0,4	-	-	1524	0,9	-	-	-	-	
		87	1	-	-	-	-	-	-	-	-	-	-	-	-	-	-	
		90	2	-	-	-	-	385	0,2	-	-	1204	0,7	-	-	1541	0,9	
		87	2	-	-	-	-	-	-	-	-	-	-	114	0,1	-	-	
119	Hochsauerlandkreis	90	1	-	-	-	-	586	0,4	-	-	-	-	-	-	1781	1,1	
		87	1	-	-	-	-	-	-	-	-	-	-	-	-	-	-	
		90	2	-	-	-	-	392	0,2	-	-	814	0,5	-	-	1788	1,1	
		87	2	-	-	-	-	-	-	-	-	-	-	108	0,1	-	-	
120	Siegen- Wittgenstein I	90	1	-	-	-	-	-	-	-	-	1034	0,8	-	-	-	-	
		87	1	-	-	-	-	-	-	-	-	-	-	-	-	-	-	
		90	2	-	-	-	-	377	0,3	-	-	781	0,6	-	-	1632	1,2	
		87	2	-	-	-	-	-	-	-	-	-	-	92	0,1	-	-	
121	Olpe - Siegen- Wittgenstein II	90	1	-	-	-	-	-	-	-	-	-	-	-	-	1142	1,0	
		87	1	-	-	-	-	-	-	-	-	-	-	-	-	-	-	
		90	2	-	-	-	-	231	0,2	-	-	489	0,4	-	-	1085	0,9	
		87	2	-	-	-	-	-	-	-	-	-	-	73	0,1	-	-	
122	Märkischer Kreis I	90	1	-	-	-	-	-	-	-	-	-	-	-	-	2641	2,1	
		87	1	-	-	-	-	-	-	-	-	-	-	-	-	-	-	
		90	2	-	-	-	-	157	0,1	-	-	580	0,5	-	-	2468	2,0	
		87	2	-	-	-	-	-	-	-	-	-	-	89	0,1	-	-	
123	Märkischer Kreis II	90	1	-	-	-	-	-	-	-	-	-	-	-	-	2707	2,2	
		87	1	-	-	-	-	-	-	-	-	-	-	-	-	-	-	
		90	2	-	-	-	-	249	0,2	-	-	607	0,5	-	-	2571	2,1	
		87	2	-	-	-	-	-	-	-	-	-	-	119	0,1	-	-	
Hes																		
124	Waldeck	90	1	-	-	-	-	-	-	-	-	-	-	-	-	-	-	
		87	1	-	-	-	-	-	-	-	-	-	-	-	-	-	-	
		90	2	-	-	-	-	-	-	-	-	812	0,6	-	-	1873	1,4	
		87	2	-	-	-	-	-	-	-	-	-	-	-	-	-	-	
125	Kassel	90	1	-	-	-	-	-	-	-	-	-	-	-	-	-	-	
		87	1	-	-	-	-	-	-	-	-	-	-	-	-	-	-	
		90	2	-	-	-	-	-	-	-	-	1319	0,9	-	-	2469	1,7	
		87	2	-	-	-	-	-	-	-	-	-	-	-	-	-	-	
126	Werra-Meißner	90	1	-	-	-	-	-	-	-	-	-	-	-	-	-	-	
		87	1	-	-	-	-	-	-	-	-	-	-	-	-	-	-	
		90	2	-	-	-	-	-	-	-	-	883	0,6	-	-	2106	1,5	
		87	2	-	-	-	-	-	-	-	-	-	-	-	-	-	-	
127	Schwalm-Eder	90	1	-	-	-	-	-	-	-	-	-	-	-	-	-	-	
		87	1	-	-	-	-	-	-	-	-	-	-	-	-	-	-	
		90	2	-	-	-	-	-	-	-	-	711	0,6	-	-	2198	1,7	
		87	2	-	-	-	-	-	-	-	-	-	-	-	-	-	-	

1) Wkr. 249-256: 1987=Ergebnisse der Wahl zum Abgeordnetenhaus 1989,  
Wkr. 257-328: 1987=Ergebnisse der Volkskammerwahl 1990.

2) 1=Erststimmen, 2=Zweitstimmen, - 3) Wahlbeteiligung.

4) 1990: Einzelbewerber bzw. Wahlergruppen; 1987: übrige Parteien und Einzelbewerber bzw. Wahlergruppen.

Bundestagswahlen 1990 und 1987 nach Wahlkreisen

Stimmen entfielen auf

E F P		FRAUEN		K P D		N P D		D D P		Patrioten		S p A D		V A A		Übrige 4)		Wahl- kreis Nr.
Anzahl	%	Anzahl	%	Anzahl	%	Anzahl	%	Anzahl	%	Anzahl	%	Anzahl	%	Anzahl	%	Anzahl	%	
Westfalen																		
-	-	-	-	-	-	361	0,4	-	-	-	-	-	-	-	-	-	-	112
-	-	-	-	-	-	658	0,6	-	-	71	0,1	-	-	-	-	575	0,5	
-	-	123	0,1	-	-	286	0,3	86	0,1	10	0,0	-	-	18	0,0	-	-	113
-	-	167	0,1	-	-	589	0,5	88	0,1	50	0,0	-	-	-	-	105	0,1	
-	-	-	-	-	-	277	0,3	404	0,4	32	0,0	-	-	-	-	-	-	114
-	-	-	-	-	-	748	0,6	-	-	99	0,1	-	-	-	-	1117	0,9	
-	-	117	0,1	-	-	264	0,2	214	0,2	31	0,0	-	-	12	0,0	-	-	115
-	-	158	0,1	-	-	658	0,5	101	0,1	53	0,0	-	-	-	-	129	0,1	
-	-	-	-	-	-	263	0,3	461	0,4	-	-	-	-	-	-	-	-	116
-	-	-	-	-	-	687	0,6	-	-	61	0,1	-	-	-	-	544	0,5	
-	-	111	0,1	-	-	230	0,2	246	0,2	18	0,0	-	-	24	0,0	-	-	117
-	-	166	0,1	-	-	647	0,6	109	0,1	42	0,0	-	-	-	-	96	0,1	
-	-	-	-	-	-	246	0,2	453	0,3	-	-	-	-	-	-	-	-	118
-	-	-	-	-	-	-	-	-	-	162	0,1	-	-	-	-	898	0,6	
-	-	142	0,1	-	-	224	0,2	263	0,2	14	0,0	-	-	16	0,0	-	-	119
-	-	188	0,1	-	-	402	0,3	197	0,1	62	0,0	-	-	-	-	109	0,1	
-	-	-	-	-	-	422	0,3	623	0,4	-	-	-	-	-	-	-	-	120
-	-	-	-	-	-	901	0,5	-	-	103	0,1	-	-	-	-	693	0,4	
-	-	192	0,1	-	-	377	0,2	346	0,2	24	0,0	-	-	32	0,0	-	-	121
-	-	232	0,1	-	-	837	0,5	167	0,1	77	0,0	-	-	-	-	111	0,1	
-	-	-	-	-	-	441	0,2	576	0,3	-	-	-	-	-	-	-	-	122
-	-	-	-	-	-	969	0,5	-	-	135	0,1	-	-	-	-	946	0,5	
-	-	221	0,1	-	-	429	0,2	419	0,2	5	0,0	-	-	31	0,0	-	-	123
-	-	321	0,2	-	-	926	0,5	261	0,1	109	0,1	-	-	-	-	156	0,1	
-	-	-	-	-	-	1184	0,7	717	0,4	-	-	-	-	-	-	-	-	124
-	-	-	-	-	-	764	0,4	-	-	-	-	-	-	-	-	553	0,3	
-	-	253	0,2	-	-	597	0,4	486	0,3	13	0,0	-	-	23	0,0	-	-	125
-	-	338	0,2	-	-	731	0,4	348	0,2	35	0,0	-	-	-	-	383	0,2	
-	-	-	-	-	-	325	0,2	675	0,4	-	-	-	-	-	-	-	-	126
-	-	-	-	-	-	-	-	-	-	-	-	-	-	-	-	421	0,2	
-	-	188	0,1	-	-	304	0,2	484	0,3	17	0,0	-	-	21	0,0	-	-	127
-	-	243	0,1	-	-	487	0,3	289	0,2	48	0,0	-	-	-	-	334	0,2	
-	-	-	-	-	-	846	0,6	674	0,5	-	-	-	-	-	-	-	-	128
-	-	-	-	-	-	670	0,5	-	-	73	0,1	-	-	-	-	423	0,3	
-	-	118	0,1	-	-	396	0,3	474	0,4	19	0,0	-	-	21	0,0	-	-	129
-	-	155	0,1	-	-	693	0,5	261	0,2	62	0,0	-	-	-	-	145	0,1	
-	-	-	-	-	-	217	0,2	-	-	-	-	-	-	-	-	-	-	130
-	-	-	-	-	-	-	-	-	-	-	-	-	-	-	-	359	0,3	
-	-	118	0,1	-	-	201	0,2	274	0,2	13	0,0	-	-	15	0,0	-	-	131
-	-	155	0,1	-	-	336	0,3	192	0,2	25	0,0	-	-	-	-	165	0,1	
-	-	463	0,4	-	-	356	0,3	963	0,8	-	-	-	-	-	-	-	-	132
-	-	-	-	-	-	903	0,7	-	-	-	-	-	-	-	-	374	0,3	
-	-	300	0,2	-	-	354	0,3	581	0,5	18	0,0	-	-	18	0,0	-	-	133
-	-	328	0,2	-	-	890	0,7	204	0,2	34	0,0	-	-	-	-	157	0,1	
-	-	565	0,5	-	-	432	0,3	493	0,4	-	-	-	-	-	-	-	-	134
-	-	-	-	-	-	913	0,7	-	-	121	0,1	-	-	-	-	579	0,4	
-	-	364	0,3	-	-	388	0,3	387	0,3	9	0,0	-	-	31	0,0	-	-	135
-	-	274	0,2	-	-	890	0,7	215	0,2	72	0,1	-	-	-	-	127	0,1	
sen																		
-	-	-	-	-	-	1371	1,1	954	0,7	-	-	-	-	-	-	-	-	136
-	-	-	-	-	-	941	0,7	-	-	-	-	-	-	-	-	462	0,3	
-	-	-	-	-	-	668	0,5	662	0,5	-	-	-	-	-	-	-	-	137
-	-	279	0,2	-	-	855	0,6	362	0,3	70	0,1	-	-	-	-	36	0,0	
-	-	-	-	-	-	1354	1,0	628	0,4	-	-	-	-	-	-	-	-	138
-	-	-	-	-	-	848	0,6	-	-	131	0,1	-	-	-	-	1156	0,8	
-	-	-	-	-	-	562	0,4	403	0,3	-	-	-	-	-	-	-	-	139
-	-	388	0,3	-	-	772	0,5	280	0,2	104	0,1	-	-	-	-	69	0,0	
-	-	-	-	-	-	1144	0,8	-	-	-	-	-	-	-	-	-	-	140
-	-	-	-	-	-	-	-	-	-	169	0,1	-	-	-	-	595	0,4	
-	-	-	-	-	-	490	0,3	301	0,2	-	-	-	-	-	-	-	-	141
-	-	322	0,2	-	-	575	0,4	194	0,1	87	0,1	-	-	-	-	46	0,0	
-	-	-	-	-	-	1358	1,1	703	0,6	-	-	-	-	-	-	-	-	142
-	-	-	-	-	-	-	-	-	-	-	-	-	-	-	-	538	0,4	
-	-	-	-	-	-	745	0,6	477	0,4	-	-	-	-	-	-	-	-	143
-	-	314	0,2	-	-	847	0,7	332	0,3	80	0,0	-	-	-	-	23	0,0	

Wahlkreis		Jahr der Wahl 1)	2)	Wahl- berech- tigte	Mehr- heit der Erst- stim- men	Abgegebene Stimmen								
						insgesamt		ungültig		gültig	C D U		S P D	
						Anzahl	% 3)	Anzahl	%	Anzahl	Anzahl	%	Anzahl	%
Nr.	Name			Anzahl		Anzahl	% 3)	Anzahl	%	Anzahl	Anzahl	%	Anzahl	%
Hes														
128	Hersfeld	90	1	165223	SPD	140480	85,0	3080	2,2	137400	58320	42,4	63704	46,4
		87	1	161378	SPD	143851	89,1	2852	2,0	140999	60458	42,9	66287	47,0
		90	2	165223	X	140480	85,0	1864	1,3	138616	55686	40,2	60741	43,8
		87	2	161378	X	143851	89,1	1900	1,3	141951	56280	39,6	63925	45,0
129	Marburg	90	1	180471	CDU	146849	81,4	2148	1,5	144701	61187	42,3	59836	41,4
		87	1	171256	CDU	148229	86,6	2154	1,5	146075	63642	43,6	62380	42,7
		90	2	180471	X	146849	81,4	1737	1,2	145112	56284	38,8	58555	40,4
		87	2	171256	X	148229	86,6	1602	1,1	146627	57108	38,9	60337	41,1
130	Lahn-Dill	90	1	206247	SPD	161317	78,2	2131	1,3	159186	67091	42,1	72559	45,6
		87	1	200734	SPD	167619	83,5	1729	1,0	165890	70990	42,8	78431	47,3
		90	2	206247	X	161317	78,2	1556	1,0	159761	63365	39,7	67750	42,4
		87	2	200734	X	167619	83,5	1504	0,9	166115	65600	39,5	73250	44,1
131	Gießen	90	1	208966	SPD	168726	80,7	3022	1,8	165704	67520	40,7	68981	41,6
		87	1	197200	SPD	169847	86,1	2518	1,5	167329	71363	42,6	72465	43,3
		90	2	208966	X	168726	80,7	2395	1,4	166331	64871	39,0	66445	39,9
		87	2	197200	X	169847	86,1	2036	1,2	167811	65692	39,1	68472	40,8
132	Fulda	90	1	227860	CDU	187268	82,2	4455	2,4	182813	103705	56,7	63886	34,9
		87	1	219361	CDU	190875	87,0	3748	2,0	187127	107922	57,7	58702	31,4
		90	2	227860	X	187268	82,2	2693	1,4	184575	97466	52,8	54878	29,7
		87	2	219361	X	190875	87,0	2601	1,4	188274	101545	53,9	57511	30,5
133	Hochtaunus	90	1	238037	CDU	198161	83,2	2511	1,3	195650	94784	48,4	64196	32,8
		87	1	230310	CDU	201368	87,4	2851	1,4	198517	100235	50,5	68742	34,6
		90	2	238037	X	198161	83,2	1895	1,0	196266	90722	46,2	60262	30,7
		87	2	230310	X	201368	87,4	2175	1,1	199193	89601	45,0	62717	31,5
134	Wetterau	90	1	202467	CDU	163639	80,8	2370	1,4	161269	71237	44,2	63820	39,6
		87	1	194955	CDU	167210	85,8	2555	1,5	164655	74667	45,3	68649	41,7
		90	2	202467	X	163639	80,8	1901	1,2	161738	67325	41,6	61196	37,8
		87	2	194955	X	167210	85,8	2062	1,2	165148	69380	42,0	64493	39,1
135	Rheingau-Taunus - Limburg	90	1	207957	CDU	169394	81,5	2565	1,5	166829	85419	51,2	57359	34,4
		87	1	200060	CDU	172716	86,3	2594	1,5	170122	86670	50,9	61728	36,3
		90	2	207957	X	169394	81,5	1974	1,2	167420	79909	47,7	54909	32,8
		87	2	200060	X	172716	86,3	2021	1,2	170695	80328	47,1	57402	33,6
136	Wiesbaden	90	1	194341	CDU	150318	77,3	2915	1,9	147403	63629	43,2	60963	41,4
		87	1	194927	CDU	158921	81,5	3125	2,0	155796	71789	46,1	62164	39,9
		90	2	194341	X	150318	77,3	1729	1,2	148589	60210	40,5	54409	36,6
		87	2	194927	X	158921	81,5	1819	1,1	157102	64358	41,0	56612	36,0
137	Hanau	90	1	228938	CDU	184529	80,6	2231	1,2	182298	80512	44,2	73658	40,4
		87	1	222289	CDU	190218	85,6	2589	1,4	187629	86122	45,9	76008	40,5
		90	2	228938	X	184529	80,6	1995	1,1	182534	77588	42,5	68273	37,4
		87	2	222289	X	190218	85,6	2570	1,4	187648	81488	43,4	70771	37,7
138	Frankfurt am Main I - Main-Taunus	90	1	178490	CDU	141538	79,3	1581	1,1	139957	68059	48,6	47852	34,2
		87	1	176293	CDU	146635	83,2	1629	1,1	145006	70265	48,5	53309	36,8
		90	2	178490	X	141538	79,3	1669	1,2	139869	62336	44,6	45967	32,9
		87	2	176293	X	146635	83,2	1552	1,1	145083	63082	43,5	50494	34,8
139	Frankfurt am Main II	90	1	154841	CDU	119676	77,3	1497	1,3	118179	51331	43,4	41539	35,1
		87	1	156335	CDU	126293	80,8	1846	1,5	124447	56720	45,6	44607	35,8
		90	2	154841	X	119676	77,3	1408	1,2	118268	48075	40,6	38213	32,3
		87	2	156335	X	126293	80,8	1337	1,1	124956	51273	41,0	40086	32,1
140	Frankfurt am Main III	90	1	154770	CDU	119502	77,2	1805	1,5	117697	50493	42,9	44099	37,5
		87	1	156859	CDU	126926	80,9	1593	1,3	125333	54090	43,2	50167	40,0
		90	2	154770	X	119502	77,2	1448	1,2	118054	47050	39,9	40673	34,5
		87	2	156859	X	126926	80,9	1465	1,2	125461	50278	40,1	42637	34,0
141	Groß-Gerau	90	1	219227	SPD	181403	82,7	2262	1,2	179141	74300	41,5	74885	41,8
		87	1	214026	CDU	186361	87,1	3291	1,8	183070	79997	43,7	76426	41,7
		90	2	219227	X	181403	82,7	1809	1,0	179594	71689	39,9	69979	39,0
		87	2	214026	X	186361	87,1	2384	1,3	183977	74116	40,3	71245	38,7
142	Offenbach	90	1	213770	CDU	171081	80,0	2992	1,7	168089	79217	47,1	61959	36,9
		87	1	211952	CDU	178195	84,1	3010	1,7	175185	83329	47,6	65864	37,6
		90	2	213770	X	171081	80,0	1852	1,1	169229	73446	43,4	57609	34,0
		87	2	211952	X	178195	84,1	2025	1,1	176170	75906	43,1	61390	34,8
143	Darmstadt	90	1	212413	SPD	172822	81,4	2983	1,7	169839	65646	38,7	66805	39,3
		87	1	206652	SPD	176537	85,4	3031	1,7	173506	69869	40,3	74089	42,7
		90	2	212413	X	172822	81,4	2177	1,3	170645	61855	36,2	66173	38,8
		87	2	206652	X	176537	85,4	2187	1,2	174350	64920	37,2	66480	38,1

1) Wkr. 249-256: 1987=Ergebnisse der Wahl zum Abgeordnetenhaus 1989,

Wkr. 257-328: 1987=Ergebnisse der Volkskammerwahl 1990.

2) 1=Erststimmen, 2=Zweitstimmen. - 3) Wahlbeteiligung.

4) 1990: Einzelbewerber bzw. Wählergruppen; 1987: übrige Parteien und Einzelbewerber bzw. Wählergruppen.

Bundestagswahlen 1990 und 1987 nach Wahlkreisen

Von den gültigen Stimmen entfielen auf																		Wahl- kreis Nr.
F.D.P.		C S U		GRÜNE		P D S		D S U		B90/Gr		Sonstige		B P		D D D		
Anzahl	%	Anzahl	%	Anzahl	%	Anzahl	%	Anzahl	%	Anzahl	%	Anzahl	%	Anzahl	%	Anzahl	%	
sen																		
7507	5,5	-	-	5510	4,0	-	-	-	-	-	-	2359	1,7	-	-	-	-	128
5267	3,7	-	-	7531	5,3	-	-	-	-	-	-	1456	1,0	-	-	-	-	
12092	8,7	-	-	5321	3,8	239	0,2	-	-	-	-	4537	3,3	-	-	-	-	129
10638	7,5	-	-	9358	6,6	-	-	-	-	-	-	1750	1,2	-	-	-	-	
8542	5,9	-	-	11817	8,2	-	-	-	-	-	-	3319	2,3	-	-	-	-	129
5151	3,5	-	-	12114	8,3	-	-	-	-	-	-	2788	1,9	-	-	-	-	
14070	9,7	-	-	9994	6,9	1147	0,8	-	-	-	-	5062	3,5	-	-	-	-	130
11987	8,2	-	-	15479	10,6	-	-	-	-	-	-	1716	1,2	-	-	-	-	
9435	5,9	-	-	7595	4,8	-	-	-	-	-	-	2506	1,6	-	-	-	-	130
6006	3,6	-	-	8914	5,4	-	-	-	-	-	-	1549	0,9	-	-	-	-	
15672	9,8	-	-	6586	4,1	324	0,2	-	-	-	-	6064	3,8	-	-	-	-	131
13243	8,0	-	-	11588	7,0	-	-	-	-	-	-	2434	1,5	-	-	-	-	
13363	8,1	-	-	10482	6,3	-	-	-	-	-	-	5358	3,2	-	-	-	-	131
8486	5,1	-	-	12215	7,3	-	-	-	-	-	-	2800	1,7	-	-	-	-	
18790	11,3	-	-	9828	5,9	680	0,4	-	-	-	-	5717	3,4	-	-	-	-	132
16061	9,6	-	-	15245	9,1	-	-	-	-	-	-	2341	1,4	-	-	-	-	
12533	6,9	-	-	-	-	-	-	-	-	-	-	2689	1,5	-	-	-	-	132
9079	4,9	-	-	10223	5,5	-	-	-	-	-	-	1201	0,6	-	-	-	-	
17195	9,3	-	-	7194	3,9	326	0,2	-	-	-	-	7516	4,1	-	-	-	-	133
15489	8,2	-	-	11429	6,1	-	-	-	-	-	-	2300	1,2	-	-	-	-	
18244	9,3	-	-	11120	5,7	-	-	-	-	-	-	7306	3,7	-	-	-	-	133
12198	6,1	-	-	14609	7,4	-	-	-	-	-	-	2733	1,4	-	-	-	-	
27632	14,1	-	-	10287	5,2	526	0,3	-	-	-	-	6837	3,5	-	-	-	-	134
25539	12,8	-	-	18840	9,5	-	-	-	-	-	-	2496	1,3	-	-	-	-	
11011	6,8	-	-	7466	4,6	-	-	-	-	-	-	7735	4,8	-	-	-	-	134
7079	4,3	-	-	10355	6,3	-	-	-	-	-	-	3905	2,4	-	-	-	-	
18420	11,4	-	-	7364	4,6	368	0,2	-	-	-	-	7065	4,4	-	-	-	-	135
14902	9,0	-	-	12861	7,8	-	-	-	-	-	-	3512	2,1	-	-	-	-	
10515	6,3	-	-	8345	5,0	-	-	-	-	-	-	5191	3,1	-	-	-	-	135
7759	4,6	-	-	11978	7,0	-	-	-	-	-	-	1987	1,2	-	-	-	-	
17829	10,6	-	-	8076	4,8	342	0,2	-	-	-	-	6355	3,8	-	-	-	-	136
16110	9,4	-	-	14609	8,6	-	-	-	-	-	-	2246	1,3	-	-	-	-	
10157	6,9	-	-	8259	5,6	-	-	-	-	-	-	4395	3,0	-	-	-	-	136
8050	5,2	-	-	11114	7,1	-	-	-	-	-	-	2679	1,7	-	-	-	-	
17635	11,9	-	-	9082	6,1	622	0,4	-	-	-	-	6631	4,5	-	-	-	-	137
16844	10,7	-	-	17131	10,9	-	-	-	-	-	-	2157	1,4	-	-	-	-	
11193	6,1	-	-	9772	5,4	-	-	-	-	-	-	7163	3,9	-	-	-	-	137
8007	4,3	-	-	14267	7,6	-	-	-	-	-	-	3225	1,7	-	-	-	-	
18592	10,2	-	-	9217	5,0	658	0,4	-	-	-	-	8206	4,5	-	-	-	-	138
15414	8,2	-	-	16943	9,0	-	-	-	-	-	-	3032	1,6	-	-	-	-	
9021	6,4	-	-	7724	5,5	-	-	-	-	-	-	7301	5,2	-	-	-	-	138
7290	5,0	-	-	11460	7,9	-	-	-	-	-	-	2682	1,8	-	-	-	-	
16327	11,7	-	-	7605	5,4	579	0,4	-	-	-	-	7055	5,0	-	-	-	-	139
14395	9,9	-	-	14751	10,2	-	-	-	-	-	-	2361	1,6	-	-	-	-	
9244	7,8	-	-	9761	8,3	-	-	-	-	-	-	6304	5,3	-	-	-	-	139
6926	5,6	-	-	14163	11,4	-	-	-	-	-	-	2031	1,6	-	-	-	-	
14527	12,3	-	-	10533	8,9	1230	1,0	-	-	-	-	5690	4,8	-	-	-	-	140
13119	10,5	-	-	18565	14,9	-	-	-	-	-	-	1913	1,5	-	-	-	-	
7837	6,7	-	-	10611	9,0	-	-	-	-	-	-	4657	4,0	-	-	-	-	140
5411	4,3	-	-	13271	10,6	-	-	-	-	-	-	2394	1,9	-	-	-	-	
12682	10,7	-	-	10934	9,3	1254	1,1	-	-	-	-	5461	4,6	-	-	-	-	141
11183	8,9	-	-	19405	15,5	-	-	-	-	-	-	1958	1,6	-	-	-	-	
10947	6,1	-	-	11709	6,5	-	-	-	-	-	-	7300	4,1	-	-	-	-	141
7212	3,9	-	-	16576	9,1	-	-	-	-	-	-	2859	1,6	-	-	-	-	
18952	10,6	-	-	11009	6,1	609	0,3	-	-	-	-	7356	4,1	-	-	-	-	142
15767	8,6	-	-	20184	11,0	-	-	-	-	-	-	2665	1,4	-	-	-	-	
12908	7,7	-	-	10424	6,2	-	-	-	-	-	-	3581	2,1	-	-	-	-	142
8316	4,7	-	-	15047	8,6	-	-	-	-	-	-	2629	1,5	-	-	-	-	
20348	12,0	-	-	9920	5,9	764	0,5	-	-	-	-	7142	4,2	-	-	-	-	143
17567	10,0	-	-	18863	10,7	-	-	-	-	-	-	2444	1,4	-	-	-	-	
14210	8,4	-	-	17613	10,4	-	-	-	-	-	-	5565	3,3	-	-	-	-	143
9498	5,5	-	-	16682	9,6	-	-	-	-	-	-	3368	1,9	-	-	-	-	
21692	12,7	-	-	13895	8,1	808	0,5	-	-	-	-	6222	3,6	-	-	-	-	143
18194	10,4	-	-	22512	12,9	-	-	-	-	-	-	2244	1,3	-	-	-	-	

Wahlkreis		Jahr der Wahl 1)	2)	Von den gültigen													
				B S A		L I G A		C M		O K O - U N I O N		D I E G R A U E N		M u n d i g e		R E P	
				Anzahl	%	Anzahl	%	Anzahl	%	Anzahl	%	Anzahl	%	Anzahl	%	Anzahl	%
Nr.	Name																
																	Hes
128	Hersfeld	90	1	-	-	-	-	-	-	-	-	-	-	-	-	-	-
		87	1	-	-	-	-	-	-	-	-	-	-	-	-	-	-
		90	2	-	-	-	-	-	-	-	-	784	0,6	-	-	2299	1,7
		87	2	-	-	-	-	-	-	-	-	-	-	-	-	-	-
129	Marburg	90	1	-	-	-	-	-	-	-	-	-	-	-	-	2767	1,9
		87	1	-	-	-	-	-	-	-	-	-	-	-	-	-	-
		90	2	-	-	-	-	-	-	-	-	1053	0,7	-	-	2914	2,0
		87	2	-	-	-	-	-	-	-	-	-	-	-	-	-	-
130	Lahn-Dill	90	1	-	-	-	-	-	-	-	-	-	-	-	-	-	-
		87	1	-	-	-	-	-	-	-	-	-	-	-	-	-	-
		90	2	-	-	-	-	-	-	-	-	1140	0,7	-	-	3114	1,9
		87	2	-	-	-	-	-	-	-	-	-	-	-	-	-	-
131	Gießen	90	1	-	-	-	-	965	0,6	-	-	-	-	-	-	3587	2,2
		87	1	-	-	-	-	-	-	-	-	-	-	-	-	-	-
		90	2	-	-	-	-	-	-	-	-	1201	0,7	-	-	3425	2,1
		87	2	-	-	-	-	-	-	-	-	-	-	-	-	-	-
132	Fulda	90	1	-	-	-	-	-	-	-	-	-	-	-	-	-	-
		87	1	-	-	-	-	-	-	-	-	-	-	-	-	-	-
		90	2	-	-	-	-	-	-	-	-	1372	0,7	-	-	4121	2,2
		87	2	-	-	-	-	-	-	-	-	-	-	-	-	-	-
133	Hochtaunus	90	1	-	-	-	-	-	-	-	-	1791	0,9	-	-	3697	1,9
		87	1	-	-	-	-	-	-	-	-	-	-	-	-	-	-
		90	2	-	-	-	-	-	-	-	-	1669	0,9	-	-	3741	1,9
		87	2	-	-	-	-	-	-	-	-	-	-	-	-	-	-
134	Wetterau	90	1	-	-	-	-	-	-	-	-	1419	0,9	-	-	3256	2,0
		87	1	-	-	-	-	-	-	-	-	-	-	-	-	-	-
		90	2	-	-	-	-	-	-	-	-	1268	0,8	-	-	3261	2,0
		87	2	-	-	-	-	-	-	-	-	-	-	-	-	-	-
135	Rheingau-Taunus - Limburg	90	1	-	-	-	-	-	-	-	-	-	-	-	-	3804	2,3
		87	1	-	-	-	-	-	-	-	-	-	-	-	-	-	-
		90	2	-	-	-	-	-	-	-	-	1418	0,8	-	-	3853	2,3
		87	2	-	-	-	-	-	-	-	-	-	-	-	-	-	-
136	Wiesbaden	90	1	-	-	-	-	-	-	-	-	-	-	-	-	3859	2,6
		87	1	-	-	-	-	-	-	-	-	-	-	-	-	-	-
		90	2	-	-	-	-	-	-	-	-	1714	1,2	-	-	3966	2,7
		87	2	-	-	-	-	-	-	-	-	-	-	-	-	-	-
137	Hanau	90	1	-	-	-	-	-	-	-	-	-	-	-	-	4575	2,5
		87	1	-	-	-	-	-	-	-	-	-	-	-	-	-	-
		90	2	-	-	-	-	-	-	-	-	1487	0,8	-	-	4530	2,5
		87	2	-	-	-	-	-	-	-	-	-	-	-	-	-	-
138	Frankfurt am Main I - Main-Taunus	90	1	-	-	-	-	-	-	-	-	2099	1,5	-	-	3664	2,6
		87	1	-	-	-	-	-	-	-	-	-	-	-	-	-	-
		90	2	-	-	-	-	-	-	-	-	1960	1,4	-	-	3674	2,6
		87	2	-	-	-	-	-	-	-	-	-	-	-	-	-	-
139	Frankfurt am Main II	90	1	-	-	-	-	-	-	-	-	2054	1,7	-	-	3054	2,6
		87	1	-	-	-	-	-	-	-	-	-	-	-	-	-	-
		90	2	-	-	-	-	-	-	-	-	1695	1,4	-	-	2946	2,5
		87	2	-	-	-	-	-	-	-	-	-	-	-	-	-	-
140	Frankfurt am Main III	90	1	-	-	-	-	-	-	-	-	2056	1,7	-	-	-	-
		87	1	-	-	-	-	-	-	-	-	-	-	-	-	-	-
		90	2	-	-	-	-	-	-	-	-	1615	1,4	-	-	2470	2,1
		87	2	-	-	-	-	-	-	-	-	-	-	-	-	-	-
141	Groß-Gerau	90	1	-	-	-	-	-	-	-	-	2267	1,3	-	-	4203	2,3
		87	1	-	-	-	-	-	-	-	-	-	-	-	-	-	-
		90	2	-	-	-	-	-	-	-	-	1923	1,1	-	-	4146	2,3
		87	2	-	-	-	-	-	-	-	-	-	-	-	-	-	-
142	Offenbach	90	1	-	-	-	-	-	-	-	-	-	-	-	-	-	-
		87	1	-	-	-	-	-	-	-	-	-	-	-	-	-	-
		90	2	-	-	-	-	-	-	-	-	1690	1,0	-	-	3758	2,2
		87	2	-	-	-	-	-	-	-	-	-	-	-	-	-	-
143	Darmstadt	90	1	-	-	-	-	-	-	-	-	2754	1,6	-	-	-	-
		87	1	-	-	-	-	-	-	-	-	-	-	-	-	-	-
		90	2	-	-	-	-	-	-	-	-	1880	1,1	-	-	2848	1,7
		87	2	-	-	-	-	-	-	-	-	-	-	-	-	-	-

1) Wkr. 249-256: 1987=Ergebnisse der Wahl zum Abgeordnetenhaus 1989,  
Wkr. 257-328: 1987=Ergebnisse der Volkskammerwahl 1990.

2) 1=Erststimmen, 2=Zweitstimmen, - 3) Wahlbeteiligung.

4) 1990: Einzelbewerber bzw. Wählergruppen; 1987: übrige Parteien und Einzelbewerber bzw. Wählergruppen.

Bundestagswahlen 1990 und 1987 nach Wahlkreisen

Stimmen entfielen auf

E F P		FRAUEN		K P D		N P D		ö D P		Patrioten		S p A D		V A A		Übrige 4)		Wahl- kreis Nr.
Anzahl	%	Anzahl	%	Anzahl	%	Anzahl	%	Anzahl	%	Anzahl	%	Anzahl	%	Anzahl	%	Anzahl	%	
sen																		
-	-	-	-	-	-	1841	1,3	518	0,4	-	-	-	-	-	-	-	-	128
-	-	-	-	-	-	1068	0,8	-	-	-	-	-	-	-	-	388	0,3	
-	-	342	0,2	-	-	1095	0,8	359	0,3	-	-	-	-	-	-	-	-	
-	-	-	-	-	-	1097	0,8	196	0,1	67	0,0	-	-	-	-	48	0,0	
-	-	-	-	-	-	552	0,4	-	-	-	-	-	-	-	-	-	-	129
-	-	-	-	-	-	-	-	-	-	-	-	-	-	-	-	2788	1,9	
-	-	369	0,3	-	-	493	0,3	602	0,4	-	-	-	-	-	-	-	-	
-	-	-	-	-	-	913	0,6	322	0,2	72	0,0	-	-	-	-	40	0,0	
-	-	-	-	-	-	2506	1,6	-	-	-	-	-	-	-	-	-	-	130
-	-	-	-	-	-	1549	0,9	-	-	-	-	-	-	-	-	-	-	
-	-	385	0,2	-	-	1241	0,8	569	0,4	-	-	-	-	-	-	-	-	
-	-	-	-	-	-	1534	0,9	390	0,2	75	0,0	-	-	-	-	50	0,0	
-	-	-	-	-	-	-	-	806	0,5	-	-	-	-	-	-	-	-	131
-	-	-	-	-	-	1297	0,8	-	-	297	0,2	-	-	-	-	1206	0,7	
-	-	-	-	-	-	472	0,3	619	0,4	-	-	-	-	-	-	-	-	
-	-	444	0,3	-	-	1261	0,8	359	0,2	242	0,1	-	-	-	-	35	0,0	
-	-	-	-	-	-	2689	1,5	-	-	-	-	-	-	-	-	-	-	132
-	-	-	-	-	-	-	-	-	-	-	-	-	-	-	-	1201	0,6	
-	-	519	0,3	-	-	1205	0,7	818	0,4	-	-	-	-	-	-	-	-	
-	-	-	-	-	-	1190	0,6	402	0,2	132	0,1	-	-	-	-	57	0,0	
-	-	-	-	-	-	914	0,5	904	0,5	-	-	-	-	-	-	-	-	133
-	-	-	-	-	-	1349	0,7	-	-	195	0,1	-	-	-	-	1189	0,6	
-	-	-	-	-	-	823	0,4	604	0,3	-	-	-	-	-	-	-	-	
-	-	521	0,3	-	-	1355	0,7	423	0,2	149	0,1	-	-	-	-	48	0,0	
-	-	-	-	-	-	2298	1,4	762	0,5	-	-	-	-	-	-	-	-	134
-	-	-	-	-	-	2848	1,7	-	-	162	0,1	-	-	-	-	895	0,5	
-	-	440	0,3	-	-	1973	1,2	563	0,3	-	-	-	-	-	-	-	-	
-	-	-	-	-	-	2570	1,6	333	0,2	122	0,1	-	-	-	-	47	0,0	
-	-	-	-	-	-	610	0,4	777	0,5	-	-	-	-	-	-	-	-	135
-	-	-	-	-	-	1209	0,7	-	-	-	-	-	-	-	-	778	0,5	
-	-	447	0,3	-	-	552	0,3	532	0,3	-	-	-	-	-	-	-	-	
-	-	-	-	-	-	1142	0,7	512	0,3	106	0,1	-	-	-	-	39	0,0	
-	-	-	-	-	-	536	0,4	-	-	-	-	-	-	-	-	-	-	136
-	-	-	-	-	-	1187	0,8	405	0,3	167	0,1	-	-	-	-	920	0,6	
-	-	-	-	-	-	526	0,4	425	0,3	-	-	-	-	-	-	-	-	
-	-	319	0,2	-	-	1231	0,8	398	0,3	174	0,1	-	-	-	-	35	0,0	
-	-	-	-	-	-	1535	0,8	1053	0,6	-	-	-	-	-	-	-	-	137
-	-	-	-	-	-	1795	1,0	-	-	238	0,1	-	-	-	-	1192	0,6	
-	-	-	-	-	-	1414	0,8	775	0,4	-	-	-	-	-	-	-	-	
-	-	597	0,3	-	-	1694	0,9	493	0,3	194	0,1	-	-	-	-	54	0,0	
-	-	-	-	-	-	1026	0,7	512	0,4	-	-	-	-	-	-	-	-	138
-	-	-	-	-	-	1426	1,0	336	0,2	133	0,1	-	-	-	-	787	0,5	
-	-	-	-	-	-	976	0,7	445	0,3	-	-	-	-	-	-	-	-	
-	-	398	0,3	-	-	1461	1,0	342	0,2	121	0,1	-	-	-	-	39	0,0	
-	-	-	-	-	-	746	0,6	420	0,4	30	0,0	-	-	-	-	-	-	139
-	-	-	-	-	-	-	-	386	0,3	286	0,2	-	-	-	-	1359	1,1	
-	-	-	-	-	-	711	0,6	338	0,3	-	-	-	-	-	-	-	-	
-	-	372	0,3	-	-	1077	0,9	289	0,2	123	0,1	-	-	-	-	52	0,0	
-	-	-	-	-	-	2015	1,7	450	0,4	-	-	-	-	136	0,1	-	-	140
-	-	-	-	-	-	1113	0,9	-	-	149	0,1	-	-	-	-	1132	0,9	
-	-	-	-	-	-	1015	0,9	361	0,3	-	-	-	-	-	-	-	-	
-	-	390	0,3	-	-	1127	0,9	252	0,2	114	0,1	-	-	-	-	75	0,1	
-	-	-	-	-	-	830	0,5	-	-	-	-	-	-	-	-	-	-	141
-	-	-	-	-	-	1562	0,9	-	-	-	-	-	-	-	-	1297	0,7	
-	-	612	0,3	-	-	755	0,4	532	0,3	-	-	-	-	-	-	-	-	
-	-	-	-	-	-	1472	0,8	381	0,2	128	0,1	-	-	-	-	72	0,0	
-	-	-	-	-	-	2573	1,5	1008	0,6	-	-	-	-	-	-	-	-	142
-	-	-	-	-	-	-	-	612	0,3	359	0,2	-	-	-	-	1658	0,9	
-	-	-	-	-	-	1103	0,7	591	0,3	-	-	-	-	-	-	-	-	
-	-	549	0,3	-	-	1249	0,7	432	0,2	169	0,1	-	-	-	-	45	0,0	
-	-	-	-	-	-	1682	1,0	1129	0,7	-	-	-	-	-	-	-	-	143
-	-	-	-	-	-	1133	0,7	-	-	166	0,1	-	-	-	-	2069	1,2	
-	-	-	-	-	-	781	0,5	713	0,4	-	-	-	-	-	-	-	-	
-	-	542	0,3	-	-	1105	0,6	375	0,2	137	0,1	-	-	-	-	85	0,0	

Wahlkreis		Jahr der Wahl 1)	2)	Wahl- berech- tigte	Mehr- heit der Erst- stim- men	Abgegebene Stimmen								
						insgesamt		ungültig		gültig	C D U		S P D	
						Anzahl	% 3)	Anzahl	%	Anzahl	Anzahl	%	Anzahl	%
Nr.	Name			Anzahl										
Hes														
144 Odenwald	90	1	247799	CDU	204528	82,5	3593	1,8	200935	89864	44,7	78986	39,3	
	87	1	236604	CDU	206300	87,2	4121	2,0	202179	92413	45,7	83493	41,3	
	90	2	247799	X	204528	82,5	2996	1,5	201532	86309	42,8	75387	37,4	
	87	2	236604	X	206300	87,2	2976	1,4	203324	88509	43,5	76560	37,7	
145 Bergstraße	90	1	192048	CDU	157905	82,2	2467	1,6	155438	72283	46,5	61625	39,6	
	87	1	186296	CDU	162564	87,3	2474	1,5	160090	76501	47,8	65878	41,2	
	90	2	192048	X	157905	82,2	2030	1,3	155875	69443	44,6	56790	36,4	
	87	2	186296	X	162564	87,3	2031	1,2	160533	71560	44,6	60715	37,8	
Rheinland-														
146 Neuwied	90	1	226789	CDU	185531	81,8	3227	1,7	182304	87081	47,8	70471	38,7	
	87	1	221030	CDU	192827	87,2	2419	1,3	190408	93328	49,0	77110	40,5	
	90	2	226789	X	185531	81,8	1902	1,0	183629	86018	46,8	66882	36,4	
	87	2	221030	X	192827	87,2	1854	1,0	190973	86301	45,2	72991	38,2	
147 Ahrweiler	90	1	177684	CDU	144609	81,4	2295	1,6	142314	77101	54,2	43367	30,5	
	87	1	173090	CDU	150643	87,0	2248	1,5	148395	85515	57,6	46366	31,2	
	90	2	177684	X	144609	81,4	1768	1,2	142841	75969	53,2	42590	29,8	
	87	2	173090	X	150643	87,0	1589	1,1	149054	79993	53,7	44779	30,0	
148 Koblenz	90	1	185693	CDU	150303	80,9	2431	1,6	147872	72231	48,8	54781	37,0	
	87	1	184257	CDU	158828	86,2	2150	1,4	156678	78615	50,2	59131	37,7	
	90	2	185693	X	150303	80,9	1553	1,0	148750	71714	48,2	50016	33,6	
	87	2	184257	X	158828	86,2	1504	0,9	157324	74219	47,2	54734	34,8	
149 Cochem	90	1	137813	CDU	115637	83,9	3046	2,6	112591	59636	53,0	33317	29,6	
	87	1	135867	CDU	119908	88,3	2679	2,2	117229	65129	55,6	35944	30,7	
	90	2	137813	X	115637	83,9	1768	1,5	113869	60376	53,0	32553	28,6	
	87	2	135867	X	119908	88,3	1902	1,6	118006	62319	52,8	34240	29,0	
150 Kreuznach	90	1	186966	SPD	150598	80,5	3078	2,0	147520	59113	40,1	66719	45,2	
	87	1	185370	SPD	159462	86,0	2281	1,4	157181	64403	41,0	72737	46,3	
	90	2	186966	X	150598	80,5	1885	1,3	148713	59972	40,3	61629	41,4	
	87	2	185370	X	159462	86,0	1740	1,1	157722	60838	38,6	68522	43,4	
151 Bitburg	90	1	161007	CDU	131735	81,8	3340	2,5	128395	73483	57,2	36852	28,7	
	87	1	158295	CDU	137416	86,8	3789	2,8	133627	81380	60,9	36547	27,4	
	90	2	161007	X	131735	81,8	2461	1,9	129274	71399	55,2	35609	27,5	
	87	2	158295	X	137416	86,8	2671	1,9	134745	77073	57,2	34973	26,0	
152 Trier	90	1	178701	CDU	144774	81,0	2994	2,1	141780	69564	49,1	52339	36,9	
	87	1	174988	CDU	150970	86,3	2819	1,9	148151	77034	52,0	54050	36,5	
	90	2	178701	X	144774	81,0	2268	1,6	142506	66728	46,8	52382	36,8	
	87	2	174988	X	150970	86,3	2496	1,7	148474	70677	47,6	52324	35,2	
153 Montabaur	90	1	234675	CDU	192761	82,1	3772	2,0	188989	90728	48,0	74292	39,3	
	87	1	227740	CDU	197798	86,9	3095	1,6	194703	94001	48,3	78398	40,3	
	90	2	234675	X	192761	82,1	2041	1,1	190720	88199	46,2	69662	36,5	
	87	2	227740	X	197798	86,9	1879	0,9	195919	88857	45,4	75861	38,7	
154 Mainz	90	1	231072	CDU	188383	81,5	2766	1,5	185617	80089	43,1	68740	37,0	
	87	1	224480	CDU	193089	86,0	2532	1,3	190557	86012	45,1	72599	38,1	
	90	2	231072	X	188383	81,5	2005	1,1	186378	76773	41,2	66013	35,4	
	87	2	224480	X	193089	86,0	2001	1,0	191088	77593	40,6	67017	35,1	
155 Worms	90	1	177080	SPD	143163	80,8	2628	1,8	140535	53835	38,3	62611	44,6	
	87	1	170548	SPD	147238	86,3	2075	1,4	145163	60138	41,4	65202	44,9	
	90	2	177080	X	143163	80,8	2191	1,5	140972	52967	37,6	58930	41,8	
	87	2	170548	X	147238	86,3	1794	1,2	145444	54961	37,8	61952	42,6	
156 Frankenthal	90	1	148153	SPD	123230	83,2	2494	2,0	120736	49887	41,3	52514	43,5	
	87	1	143934	SPD	126808	88,1	2006	1,6	124802	52219	41,8	56808	45,5	
	90	2	148153	X	123230	83,2	1967	1,6	121263	49967	41,2	48890	40,3	
	87	2	143934	X	126808	88,1	1741	1,4	125067	49361	39,5	53283	42,6	
157 Ludwigshafen	90	1	161135	CDU	129665	80,5	1630	1,3	128035	57230	44,7	55425	43,3	
	87	1	159359	SPD	136571	85,7	1558	1,1	135013	59258	43,9	62157	46,0	
	90	2	161135	X	129665	80,5	1645	1,3	128020	53440	41,7	51513	40,2	
	87	2	159359	X	136571	85,7	1527	1,1	135044	54710	40,5	57586	42,6	
158 Neustadt - Speyer	90	1	176175	CDU	146297	83,0	2541	1,7	143756	69914	48,6	50669	35,2	
	87	1	171689	CDU	150564	87,7	2135	1,4	148429	73550	49,6	55078	37,1	
	90	2	176175	X	146297	83,0	2105	1,4	144192	69066	47,9	47240	32,8	
	87	2	171689	X	150564	87,7	1873	1,2	148691	68670	46,2	51572	34,7	
159 Kaiserslautern	90	1	215815	SPD	173137	80,2	3220	1,9	169917	68298	40,2	80439	47,3	
	87	1	212892	SPD	181950	85,5	2745	1,5	179205	72004	40,2	87296	48,7	
	90	2	215815	X	173137	80,2	2813	1,6	170324	68351	40,1	74980	44,0	
	87	2	212892	X	181950	85,5	2448	1,3	179502	69481	38,7	81628	45,5	

1) Wkr. 249-256: 1987=Ergebnisse der Wahl zum Abgeordnetenhaus 1989,  
Wkr. 257-328: 1987=Ergebnisse der Volkskammerwahl 1990.

2) 1=Erststimmen, 2=Zweitstimmen. - 3) Wahlbeteiligung.

4) 1990: Einzelbewerber bzw. Wählergruppen; 1987: übrige Parteien und Einzelbewerber bzw. Wählergruppen.



Bundestagswahlen 1990 und 1987 nach Wahlkreisen

Von den gültigen Stimmen entfielen auf																		Wahl- kreis Nr.
F.D.P.		C S U		GRÜNE		P D S		D S U		B90/Gr		Sonstige		B P		D D D		
Anzahl	%	Anzahl	%	Anzahl	%	Anzahl	%	Anzahl	%	Anzahl	%	Anzahl	%	Anzahl	%	Anzahl	%	
sen																		
12616	6,3	-	-	12280	6,1	-	-	-	-	-	-	7189	3,6	-	-	-	-	144
8232	4,1	-	-	15102	7,5	-	-	-	-	-	-	2939	1,5	-	-	-	-	
20699	10,3	-	-	10761	5,3	557	0,3	-	-	-	-	7819	3,9	-	-	-	-	145
16740	8,2	-	-	18638	9,2	-	-	-	-	-	-	2877	1,4	-	-	-	-	
8364	5,4	-	-	8494	5,5	-	-	-	-	-	-	4672	3,0	-	-	-	-	145
5613	3,5	-	-	10375	6,5	-	-	-	-	-	-	1723	1,1	-	-	-	-	
15904	10,2	-	-	7618	4,9	329	0,2	-	-	-	-	5791	3,7	-	-	-	-	146
13563	8,4	-	-	12665	7,9	-	-	-	-	-	-	2030	1,3	-	-	-	-	
Pfalz																		
13112	7,2	-	-	7926	4,3	-	-	-	-	-	-	3714	2,0	-	-	-	-	146
8877	4,7	-	-	10345	5,4	-	-	-	-	-	-	748	0,4	-	-	-	-	
19297	10,5	-	-	6089	3,3	284	0,2	-	-	-	-	5059	2,8	-	-	-	-	147
17283	9,0	-	-	12907	6,8	-	-	-	-	-	-	1491	0,8	-	-	-	-	
11421	8,0	-	-	5685	4,0	-	-	-	-	-	-	4740	3,3	-	-	-	-	147
7128	4,8	-	-	8961	6,0	-	-	-	-	-	-	425	0,3	-	-	-	-	
15417	10,8	-	-	4542	3,2	188	0,1	-	-	-	-	4135	2,9	-	-	-	-	148
13694	9,2	-	-	9177	6,2	-	-	-	-	-	-	1411	0,9	-	-	-	-	
11162	7,5	-	-	6936	4,7	-	-	-	-	-	-	2762	1,9	-	-	-	-	148
7699	4,9	-	-	9257	5,9	-	-	-	-	-	-	1976	1,3	-	-	-	-	
17015	11,4	-	-	5855	3,9	257	0,2	-	-	-	-	3893	2,6	-	-	-	-	149
15019	9,5	-	-	11553	7,3	-	-	-	-	-	-	1799	1,1	-	-	-	-	
12151	10,8	-	-	5750	5,1	-	-	-	-	-	-	1737	1,5	-	-	-	-	149
8831	7,5	-	-	6692	5,7	-	-	-	-	-	-	633	0,5	-	-	-	-	
13103	11,5	-	-	4094	3,6	162	0,1	-	-	-	-	3581	3,1	-	-	-	-	150
12379	10,5	-	-	7510	6,4	-	-	-	-	-	-	1558	1,3	-	-	-	-	
12372	8,4	-	-	7832	5,3	-	-	-	-	-	-	1484	1,0	-	-	-	-	150
8528	5,4	-	-	9361	6,0	-	-	-	-	-	-	2152	1,4	-	-	-	-	
16859	11,3	-	-	5545	3,7	242	0,2	-	-	-	-	4466	3,0	-	-	-	-	151
15573	9,9	-	-	10984	7,0	-	-	-	-	-	-	1805	1,1	-	-	-	-	
8084	6,3	-	-	5013	3,9	-	-	-	-	-	-	4963	3,9	-	-	-	-	151
7064	5,3	-	-	7792	5,8	-	-	-	-	-	-	844	0,6	-	-	-	-	
12957	10,0	-	-	4529	3,5	117	0,1	-	-	-	-	4663	3,6	-	-	-	-	152
12580	9,3	-	-	8454	6,3	-	-	-	-	-	-	1665	1,2	-	-	-	-	
7641	5,4	-	-	7579	5,3	-	-	-	-	-	-	4657	3,3	-	-	-	-	152
5096	3,4	-	-	10406	7,0	-	-	-	-	-	-	1565	1,1	-	-	-	-	
12853	9,0	-	-	6052	4,2	252	0,2	-	-	-	-	4239	3,0	-	-	-	-	153
11898	8,0	-	-	11912	8,0	-	-	-	-	-	-	1663	1,1	-	-	-	-	
14435	7,6	-	-	8904	4,7	-	-	-	-	-	-	630	0,3	-	-	-	-	153
9626	4,9	-	-	11818	6,1	-	-	-	-	-	-	860	0,4	-	-	-	-	
20283	10,6	-	-	6605	3,5	244	0,1	-	-	-	-	5727	3,0	-	-	-	-	154
16687	8,5	-	-	12659	6,5	-	-	-	-	-	-	1855	0,9	-	-	-	-	
17009	9,2	-	-	13225	7,1	-	-	-	-	-	-	6554	3,5	-	-	-	-	154
10994	5,8	-	-	18510	9,7	-	-	-	-	-	-	2442	1,3	-	-	-	-	
23780	12,8	-	-	11866	6,4	624	0,3	-	-	-	-	7322	3,9	-	-	-	-	155
21900	11,5	-	-	22332	11,7	-	-	-	-	-	-	2246	1,2	-	-	-	-	
10536	7,5	-	-	8465	6,0	-	-	-	-	-	-	5088	3,6	-	-	-	-	155
7341	5,1	-	-	9710	6,7	-	-	-	-	-	-	2772	1,9	-	-	-	-	
15214	10,8	-	-	7049	5,0	313	0,2	-	-	-	-	6499	4,6	-	-	-	-	156
14019	9,6	-	-	12147	8,4	-	-	-	-	-	-	2365	1,6	-	-	-	-	
8318	6,9	-	-	5737	4,8	-	-	-	-	-	-	4280	3,5	-	-	-	-	156
6327	5,1	-	-	7169	5,7	-	-	-	-	-	-	2279	1,8	-	-	-	-	
12370	10,2	-	-	4888	4,0	243	0,2	-	-	-	-	4905	4,0	-	-	-	-	157
11327	9,1	-	-	9029	7,2	-	-	-	-	-	-	2067	1,7	-	-	-	-	
5848	4,6	-	-	5606	4,4	-	-	-	-	-	-	3926	3,1	-	-	-	-	157
4291	3,2	-	-	7414	5,5	-	-	-	-	-	-	1893	1,4	-	-	-	-	
11865	9,3	-	-	5411	4,2	348	0,3	-	-	-	-	5443	4,3	-	-	-	-	158
10690	7,9	-	-	10317	7,6	-	-	-	-	-	-	1741	1,3	-	-	-	-	
9963	6,9	-	-	7695	5,4	-	-	-	-	-	-	5515	3,8	-	-	-	-	158
7114	4,8	-	-	9725	6,6	-	-	-	-	-	-	2962	2,0	-	-	-	-	
15123	10,5	-	-	6359	4,4	265	0,2	-	-	-	-	6139	4,3	-	-	-	-	159
14246	9,6	-	-	11846	8,0	-	-	-	-	-	-	2357	1,6	-	-	-	-	
9075	5,3	-	-	5965	3,5	-	-	-	-	-	-	6140	3,6	-	-	-	-	159
6797	3,8	-	-	9916	5,5	-	-	-	-	-	-	3192	1,8	-	-	-	-	
13502	7,9	-	-	6147	3,6	333	0,2	-	-	-	-	7011	4,1	-	-	-	-	159
12521	7,0	-	-	12996	7,2	-	-	-	-	-	-	2876	1,6	-	-	-	-	

Wahlkreis		Jahr der Wahl 1)	2)	Von den gültigen													
				B S A		LIGA		C M		ÖKO-UNION		DIE GRAUEN		Mündige		R E P	
				Anzahl	%	Anzahl	%	Anzahl	%	Anzahl	%	Anzahl	%	Anzahl	%	Anzahl	%
Nr.	Name																
Hes																	
144 Odenwald	90	1	-	-	-	-	-	-	-	-	-	1997	1,0	-	-	4210	2,1
	87	1	-	-	-	-	-	-	-	-	-	-	-	-	-	-	-
	90	2	-	-	-	-	-	-	-	-	-	1755	0,9	-	-	4411	2,2
	87	2	-	-	-	-	-	-	-	-	-	-	-	-	-	-	-
145 Bergstraße	90	1	-	-	-	-	-	-	-	-	-	-	-	-	-	3248	2,1
	87	1	-	-	-	-	-	-	-	-	-	-	-	-	-	-	-
	90	2	-	-	-	-	-	-	-	-	-	1110	0,7	-	-	3505	2,2
	87	2	-	-	-	-	-	-	-	-	-	-	-	-	-	-	-
Rheinland-																	
146 Neuwied	90	1	-	-	-	-	-	-	-	-	-	-	-	-	-	2346	1,3
	87	1	-	-	-	-	-	-	-	-	-	-	-	-	-	-	-
	90	2	-	-	-	-	397	0,2	-	-	-	1609	0,9	-	-	2052	1,1
	87	2	-	-	-	-	-	-	-	-	-	-	-	-	-	-	-
147 Ahrweiler	90	1	-	-	-	-	-	-	-	-	-	1630	1,1	-	-	1520	1,1
	87	1	-	-	-	-	-	-	-	-	-	-	-	-	-	-	-
	90	2	-	-	-	-	196	0,1	-	-	-	1367	1,0	-	-	1468	1,0
	87	2	-	-	-	-	-	-	-	-	-	-	-	-	-	-	-
148 Koblenz	90	1	-	-	-	-	-	-	-	-	-	-	-	-	-	1522	1,0
	87	1	-	-	-	-	-	-	-	-	-	-	-	-	-	-	-
	90	2	-	-	-	-	208	0,1	-	-	-	1373	0,9	-	-	1399	0,9
	87	2	-	-	-	-	-	-	-	-	-	-	-	-	-	-	-
149 Cochem	90	1	-	-	-	-	-	-	-	-	-	-	-	-	-	1737	1,5
	87	1	-	-	-	-	-	-	-	-	-	-	-	-	-	-	-
	90	2	-	-	-	-	276	0,2	-	-	-	1051	0,9	-	-	1622	1,4
	87	2	-	-	-	-	-	-	-	-	-	-	-	-	-	-	-
150 Kreuznach	90	1	-	-	-	-	-	-	-	-	-	-	-	-	-	-	-
	87	1	-	-	-	-	-	-	-	-	-	-	-	-	-	-	-
	90	2	-	-	-	-	207	0,1	-	-	-	1222	0,8	-	-	1844	1,2
	87	2	-	-	-	-	-	-	-	-	-	-	-	-	-	-	-
151 Bitburg	90	1	-	-	-	-	-	-	-	-	-	1933	1,5	-	-	1727	1,3
	87	1	-	-	-	-	-	-	-	-	-	-	-	-	-	-	-
	90	2	-	-	-	-	369	0,3	-	-	-	1673	1,3	-	-	1625	1,3
	87	2	-	-	-	-	-	-	-	-	-	-	-	-	-	-	-
152 Trier	90	1	-	-	-	-	-	-	-	-	-	1804	1,3	-	-	1554	1,1
	87	1	-	-	-	-	-	-	-	-	-	-	-	-	-	-	-
	90	2	-	-	-	-	250	0,2	-	-	-	1469	1,0	-	-	1614	1,1
	87	2	-	-	-	-	-	-	-	-	-	-	-	-	-	-	-
153 Montabaur	90	1	-	-	-	-	-	-	-	-	-	-	-	-	-	-	-
	87	1	-	-	-	-	-	-	-	-	-	-	-	-	-	-	-
	90	2	-	-	-	-	359	0,2	-	-	-	2051	1,1	-	-	2283	1,2
	87	2	-	-	-	-	-	-	-	-	-	-	-	-	-	-	-
154 Mainz	90	1	-	-	-	-	617	0,3	-	-	-	-	-	-	-	3733	2,0
	87	1	-	-	-	-	-	-	-	-	-	-	-	-	-	-	-
	90	2	-	-	-	-	322	0,2	-	-	-	1769	0,9	-	-	3587	1,9
	87	2	-	-	-	-	-	-	-	-	-	-	-	-	-	-	-
155 Worms	90	1	-	-	-	-	-	-	-	-	-	-	-	-	-	3925	2,8
	87	1	-	-	-	-	-	-	-	-	-	-	-	-	-	-	-
	90	2	-	-	-	-	278	0,2	-	-	-	1094	0,8	-	-	3624	2,6
	87	2	-	-	-	-	-	-	-	-	-	-	-	-	-	-	-
156 Frankenthal	90	1	-	-	-	-	-	-	-	-	-	-	-	-	-	2951	2,4
	87	1	-	-	-	-	-	-	-	-	-	-	-	-	-	-	-
	90	2	-	-	-	-	164	0,1	-	-	-	948	0,8	-	-	2738	2,3
	87	2	-	-	-	-	-	-	-	-	-	-	-	-	-	-	-
157 Ludwigshafen	90	1	-	-	-	-	-	-	-	-	-	-	-	-	-	2812	2,2
	87	1	-	-	-	-	-	-	-	-	-	-	-	-	-	-	-
	90	2	-	-	-	-	183	0,1	-	-	-	1260	1,0	-	-	2981	2,3
	87	2	-	-	-	-	-	-	-	-	-	-	-	-	-	-	-
158 Neustadt - Speyer	90	1	-	-	-	-	-	-	-	-	-	-	-	-	-	3172	2,2
	87	1	-	-	-	-	-	-	-	-	-	-	-	-	-	-	-
	90	2	-	-	-	-	263	0,2	-	-	-	1191	0,8	-	-	3163	2,2
	87	2	-	-	-	-	-	-	-	-	-	-	-	-	-	-	-
159 Kaiserslautern	90	1	-	-	-	-	-	-	-	-	-	-	-	-	-	4218	2,5
	87	1	-	-	-	-	-	-	-	-	-	-	-	-	-	-	-
	90	2	-	-	-	-	260	0,2	-	-	-	1322	0,8	-	-	3878	2,3
	87	2	-	-	-	-	-	-	-	-	-	-	-	-	-	-	-

1) Wkr. 249-256: 1987=Ergebnisse der Wahl zum Abgeordnetenhaus 1989,  
Wkr. 257-328: 1987=Ergebnisse der Volkskammerwahl 1990.

2) 1=Erststimmen, 2=Zweitstimmen. - 3) Wahlbeteiligung.

4) 1990: Einzelbewerber bzw. Wählergruppen; 1987: übrige Parteien und Einzelbewerber bzw. Wählergruppen.

Bundestagswahlen 1990 und 1987 nach Wahlkreisen

Stimmen entfielen auf

E F P		FRAUEN		K P D		N P D		d D P		Patrioten		S p A D		V A A		Übrige 4)		Wahl- kreis Nr.
Anzahl	%	Anzahl	%	Anzahl	%	Anzahl	%	Anzahl	%	Anzahl	%	Anzahl	%	Anzahl	%	Anzahl	%	
sen																		
-	-	-	-	-	-	982	0,5	-	-	-	-	-	-	-	-	-	-	144
-	-	-	-	-	-	1597	0,8	-	-	-	-	-	-	-	-	1342	0,7	
-	-	670	0,3	-	-	922	0,5	731	0,4	-	-	-	-	-	-	-	-	
-	-	-	-	-	-	1460	0,7	548	0,3	118	0,1	-	-	-	-	81	0,0	
-	-	-	-	-	-	544	0,3	880	0,6	-	-	-	-	-	-	-	-	145
-	-	-	-	-	-	1065	0,7	-	-	144	0,1	-	-	-	-	514	0,3	
-	-	372	0,2	-	-	560	0,4	616	0,4	-	-	-	-	-	-	-	-	
-	-	-	-	-	-	1089	0,7	425	0,3	100	0,1	-	-	-	-	44	0,0	
Pfalz																		
-	-	-	-	-	-	-	-	1368	0,8	-	-	-	-	-	-	-	-	146
-	-	-	-	-	-	-	-	-	-	331	0,2	-	-	-	-	417	0,2	
-	-	-	-	-	-	244	0,1	757	0,4	-	-	-	-	-	-	-	-	
-	-	-	-	-	-	621	0,3	622	0,3	175	0,1	-	-	-	-	73	0,0	
-	-	-	-	-	-	-	-	1590	1,1	-	-	-	-	-	-	-	-	147
-	-	-	-	-	-	-	-	-	-	-	-	-	-	-	-	425	0,3	
-	-	-	-	-	-	192	0,1	912	0,6	-	-	-	-	-	-	-	-	
-	-	-	-	-	-	475	0,3	783	0,5	101	0,1	-	-	-	-	52	0,0	
-	-	-	-	-	-	331	0,2	909	0,6	-	-	-	-	-	-	-	-	148
-	-	-	-	-	-	-	-	1258	0,8	204	0,1	-	-	-	-	514	0,3	
-	-	-	-	-	-	291	0,2	622	0,4	-	-	-	-	-	-	-	-	
-	-	-	-	-	-	537	0,3	1112	0,7	114	0,1	-	-	-	-	36	0,0	
-	-	-	-	-	-	-	-	-	-	-	-	-	-	-	-	-	-	149
-	-	-	-	-	-	-	-	-	-	-	-	-	-	-	-	633	0,5	
-	-	-	-	-	-	217	0,2	415	0,4	-	-	-	-	-	-	-	-	
-	-	-	-	-	-	818	0,7	534	0,5	119	0,1	-	-	-	-	87	0,1	
-	-	-	-	-	-	1484	1,0	-	-	-	-	-	-	-	-	-	-	150
-	-	-	-	-	-	1158	0,7	-	-	216	0,1	-	-	-	-	778	0,5	
-	-	-	-	-	-	705	0,5	488	0,3	-	-	-	-	-	-	-	-	
-	-	-	-	-	-	1155	0,7	447	0,3	152	0,1	-	-	-	-	51	0,0	
-	-	-	-	-	-	-	-	1303	1,0	-	-	-	-	-	-	-	-	151
-	-	-	-	-	-	-	-	-	-	321	0,2	-	-	-	-	523	0,4	
-	-	-	-	-	-	253	0,2	743	0,6	-	-	-	-	-	-	-	-	
-	-	-	-	-	-	657	0,5	772	0,6	158	0,1	-	-	-	-	78	0,1	
-	-	-	-	-	-	321	0,2	978	0,7	-	-	-	-	-	-	-	-	152
-	-	-	-	-	-	-	-	1030	0,7	-	-	-	-	-	-	535	0,4	
-	-	-	-	-	-	284	0,2	622	0,4	-	-	-	-	-	-	-	-	
-	-	-	-	-	-	701	0,5	768	0,5	107	0,1	-	-	-	-	87	0,1	
-	-	-	-	-	-	-	-	-	-	-	-	-	-	-	-	630	0,3	153
-	-	-	-	-	-	-	-	-	-	322	0,2	-	-	-	-	538	0,3	
-	-	-	-	-	-	419	0,2	615	0,3	-	-	-	-	-	-	-	-	
-	-	-	-	-	-	849	0,4	749	0,4	177	0,1	-	-	-	-	80	0,0	
-	-	-	-	-	-	548	0,3	1656	0,9	-	-	-	-	-	-	-	-	154
-	-	-	-	-	-	1207	0,6	-	-	241	0,1	-	-	-	-	994	0,5	
-	-	-	-	-	-	518	0,3	1126	0,6	-	-	-	-	-	-	-	-	
-	-	-	-	-	-	1142	0,6	845	0,4	187	0,1	-	-	-	-	72	0,0	
-	-	-	-	-	-	1163	0,8	-	-	-	-	-	-	-	-	-	-	155
-	-	-	-	-	-	1921	1,3	-	-	-	-	-	-	-	-	851	0,6	
-	-	-	-	-	-	993	0,7	510	0,4	-	-	-	-	-	-	-	-	
-	-	-	-	-	-	1735	1,2	455	0,3	100	0,1	-	-	-	-	75	0,1	
-	-	-	-	-	-	673	0,6	656	0,5	-	-	-	-	-	-	-	-	156
-	-	-	-	-	-	1577	1,3	-	-	199	0,2	-	-	-	-	503	0,4	
-	-	-	-	-	-	600	0,5	455	0,4	-	-	-	-	-	-	-	-	
-	-	-	-	-	-	1514	1,2	340	0,3	169	0,1	-	-	-	-	44	0,0	
-	-	-	-	-	-	469	0,4	645	0,5	-	-	-	-	-	-	-	-	157
-	-	-	-	-	-	1037	0,8	-	-	185	0,1	-	-	-	-	671	0,5	
-	-	-	-	-	-	469	0,4	550	0,4	-	-	-	-	-	-	-	-	
-	-	-	-	-	-	1040	0,8	474	0,4	175	0,1	-	-	-	-	52	0,0	
-	-	-	-	-	-	583	0,4	1760	1,2	-	-	-	-	-	-	-	-	158
-	-	-	-	-	-	1333	0,9	882	0,6	201	0,1	-	-	-	-	546	0,4	
-	-	-	-	-	-	499	0,3	1023	0,7	-	-	-	-	-	-	-	-	
-	-	-	-	-	-	1326	0,9	802	0,5	183	0,1	-	-	-	-	46	0,0	
-	-	-	-	-	-	857	0,5	1065	0,6	-	-	-	-	-	-	-	-	159
-	-	-	-	-	-	2245	1,3	-	-	-	-	-	-	-	-	947	0,5	
-	-	-	-	-	-	809	0,5	742	0,4	-	-	-	-	-	-	-	-	
-	-	-	-	-	-	2147	1,2	494	0,3	144	0,1	-	-	-	-	91	0,1	

Wahlkreis		Jahr der Wahl 1)	2)	Wahl- berech- tigte	Mehr- heit der Erst- stim- men	Abgegebene Stimmen								
						insgesamt		ungültig		gültig	C D U		S P D	
						Anzahl	% 3)	Anzahl	%	Anzahl	Anzahl	%	Anzahl	%
Nr.	Name			Anzahl		Anzahl	% 3)	Anzahl	%	Anzahl	Anzahl	%	Anzahl	%
Rheinland-														
160 Pirmasens		90	1	147372	CDU	118593	80,5	2809	2,4	115784	53648	46,3	44563	38,5
		87	1	147871	CDU	126655	85,7	2634	2,1	124021	61067	49,2	49841	40,2
		90	2	147372	X	118593	80,5	2218	1,9	116375	54091	46,5	42946	36,9
		87	2	147871	X	126655	85,7	2218	1,8	124437	57736	46,4	47448	38,1
161 Sudpfalz		90	1	189458	CDU	158638	83,7	3036	1,9	155602	77115	49,6	53874	34,6
		87	1	183510	CDU	162875	88,8	2591	1,6	160284	79425	49,6	57391	35,8
		90	2	189458	X	158638	83,7	2745	1,7	155893	73766	47,3	51309	32,9
		87	2	183510	X	162875	88,8	2389	1,5	160486	77844	48,5	53265	33,2
Baden-														
162 Stuttgart I		90	1	194702	CDU	151537	77,8	1547	1,0	149990	61373	40,9	46637	31,1
		87	1	191518	CDU	158304	82,7	1678	1,1	156626	68724	43,9	50789	32,4
		90	2	194702	X	151537	77,8	1139	0,8	150398	55882	37,2	45944	30,5
		87	2	191518	X	158304	82,7	1140	0,7	157164	57389	36,5	45570	29,0
163 Stuttgart II		90	1	198321	CDU	150544	75,9	1863	1,2	148681	60317	40,6	54873	36,9
		87	1	198043	CDU	161762	81,7	2183	1,3	159579	65338	40,9	63899	40,0
		90	2	198321	X	150544	75,9	1427	0,9	149117	57925	38,8	50656	34,0
		87	2	198043	X	161762	81,7	1462	0,9	160300	61500	38,4	55696	34,7
164 Boblingen		90	1	233144	CDU	187689	80,5	2573	1,4	185116	88251	47,7	53177	28,7
		87	1	221543	CDU	187873	84,8	2423	1,3	185450	93999	50,7	59951	32,3
		90	2	233144	X	187689	80,5	1751	0,9	185938	84102	45,2	51644	27,8
		87	2	221543	X	187873	84,8	1692	0,9	186181	84171	45,2	52618	28,3
165 Esslingen		90	1	161343	CDU	131070	81,2	1707	1,3	129363	63809	49,3	43249	33,4
		87	1	157335	CDU	134743	85,6	1489	1,1	133254	67695	50,8	48916	36,7
		90	2	161343	X	131070	81,2	1243	0,9	129827	57841	44,6	39221	30,2
		87	2	157335	X	134743	85,6	1020	0,8	133723	60335	45,1	40005	29,9
166 Nürtingen		90	1	178884	CDU	143531	80,2	2205	1,5	141326	66254	46,9	42665	30,2
		87	1	170472	CDU	145481	85,3	1872	1,3	143609	71893	50,1	44611	31,1
		90	2	178884	X	143531	80,2	1496	1,0	142035	63156	44,5	39812	28,0
		87	2	170472	X	145481	85,3	1322	0,9	144159	64118	44,5	41249	28,6
167 Goppingen		90	1	175412	CDU	135744	77,4	2674	2,0	133070	58085	43,6	42171	31,7
		87	1	168697	CDU	140255	83,1	2376	1,7	137879	67535	49,0	48301	35,0
		90	2	175412	X	135744	77,4	1806	1,3	133938	59497	44,4	39875	29,8
		87	2	168697	X	140255	83,1	1608	1,1	138647	61607	44,4	44522	32,1
168 Waiblingen		90	1	207899	CDU	163308	78,6	2745	1,7	160563	76294	47,5	48547	30,2
		87	1	199106	CDU	166847	83,8	2366	1,4	164481	69872	42,5	41589	25,3
		90	2	207899	X	163308	78,6	1709	1,0	161599	70486	43,6	46390	28,7
		87	2	199106	X	166847	83,8	2484	1,5	164363	70798	43,1	49402	30,1
169 Ludwigsburg		90	1	195024	CDU	156940	80,5	2017	1,3	154923	75156	48,5	48944	31,6
		87	1	187621	CDU	159360	84,9	1812	1,1	157548	80048	50,8	52106	33,1
		90	2	195024	X	156940	80,5	1561	1,0	155379	65487	42,1	47136	30,3
		87	2	187621	X	159360	84,9	1375	0,9	157985	65097	41,2	48482	30,7
170 Neckar-Zaber		90	1	179103	CDU	143674	80,2	2360	1,6	141314	62818	44,5	48257	34,1
		87	1	169156	CDU	143390	84,8	2062	1,4	141328	68200	48,3	47690	33,7
		90	2	179103	X	143674	80,2	1797	1,3	141877	60245	42,5	43044	30,3
		87	2	169156	X	143390	84,8	1510	1,1	141880	59041	41,6	44973	31,7
171 Heilbronn		90	1	232451	CDU	180497	77,6	3117	1,7	177380	83164	46,9	60601	34,2
		87	1	221456	CDU	184798	83,4	2689	1,5	182109	85162	46,8	76210	41,8
		90	2	232451	X	180497	77,6	2829	1,6	177668	77360	43,5	58632	33,0
		87	2	221456	X	184798	83,4	2122	1,1	182676	78285	42,9	63943	35,0
172 Schwäbisch Hall		90	1	191549	CDU	143248	74,8	2724	1,9	140524	60509	43,1	43260	30,8
		87	1	181074	CDU	146729	81,0	2130	1,5	144599	72387	50,1	43894	30,4
		90	2	191549	X	143248	74,8	2141	1,5	141107	61798	43,8	40985	29,0
		87	2	181074	X	146729	81,0	1904	1,3	144825	62961	43,5	43426	30,0
173 Backnang - Schwäbisch Gmünd		90	1	162818	CDU	124260	76,3	2060	1,7	122200	61592	50,4	36193	29,6
		87	1	155706	CDU	128379	82,4	1718	1,3	126661	68164	53,8	41000	32,4
		90	2	162818	X	124260	76,3	1628	1,3	122632	55553	45,3	35045	28,6
		87	2	155706	X	128379	82,4	1286	1,0	127093	59139	46,5	38207	30,1
174 Aalen - Heidenheim		90	1	214481	CDU	167647	78,2	3141	1,9	164506	81464	49,5	49474	30,1
		87	1	207810	CDU	175336	84,4	3399	1,9	171937	91004	52,9	59327	34,5
		90	2	214481	X	167647	78,2	2521	1,5	165126	77874	47,2	50025	30,3
		87	2	207810	X	175336	84,4	2127	1,2	173209	84649	48,9	55722	32,2
175 Karlsruhe-Stadt		90	1	207563	CDU	156020	75,2	2272	1,5	153748	69003	44,9	55344	36,0
		87	1	197498	CDU	159209	80,6	2103	1,3	157106	74873	47,7	53967	34,4
		90	2	207563	X	156020	75,2	1846	1,2	154174	64347	41,7	50788	32,9
		87	2	197498	X	159209	80,6	1635	1,0	157574	67706	43,0	50212	31,9

1) Wkr. 249-256: 1987=Ergebnisse der Wahl zum Abgeordnetenhaus 1989,  
Wkr. 257-328: 1987=Ergebnisse der Volkskammerwahl 1990.

2) 1=Erststimmen, 2=Zweitstimmen. - 3) Wahlbeteiligung.

4) 1990: Einzelbewerber bzw. Wahlergruppen; 1987: übrige Parteien und Einzelbewerber bzw. Wählergruppen.

Von den gültigen Stimmen entfielen auf																		Wahl- kreis Nr.
F.D.P.		C S U		GRÜNE		P D S		D S U		B90/Gr		Sonstige		B P		D D D		
Anzahl	%	Anzahl	%	Anzahl	%	Anzahl	%	Anzahl	%	Anzahl	%	Anzahl	%	Anzahl	%	Anzahl	%	
Pfalz																		
7951	6,9	-	-	4812	4,2	-	-	-	-	-	-	4810	4,2	-	-	-	-	160
4587	3,7	-	-	5931	4,8	-	-	-	-	-	-	2595	2,1	-	-	-	-	
10315	8,9	-	-	3655	3,1	162	0,1	-	-	-	-	5206	4,5	-	-	-	-	161
9292	7,5	-	-	7596	6,1	-	-	-	-	-	-	2365	1,9	-	-	-	-	
9143	5,9	-	-	7337	4,7	-	-	-	-	-	-	8133	5,2	-	-	-	-	161
8201	5,1	-	-	9763	6,1	-	-	-	-	-	-	5504	3,4	-	-	-	-	
15330	9,8	-	-	6910	4,4	229	0,1	-	-	-	-	8349	5,4	-	-	-	-	162
14242	8,9	-	-	12183	7,6	-	-	-	-	-	-	2952	1,8	-	-	-	-	
Württemberg																		
17834	11,9	-	-	14444	9,6	-	-	-	-	-	-	9702	6,5	-	-	-	-	162
15345	9,8	-	-	19071	12,2	-	-	-	-	-	-	2697	1,7	-	-	-	-	
26617	17,7	-	-	12868	8,6	763	0,5	-	-	-	-	8324	5,5	-	-	-	-	163
28464	18,1	-	-	22866	14,5	-	-	-	-	-	-	2875	1,8	-	-	-	-	
13317	9,0	-	-	9517	6,4	-	-	-	-	-	-	10657	7,2	-	-	-	-	163
14933	9,4	-	-	12492	7,8	-	-	-	-	-	-	2917	1,8	-	-	-	-	
20894	14,0	-	-	9016	6,0	654	0,4	-	-	-	-	9972	6,7	-	-	-	-	164
22367	14,0	-	-	17306	10,8	-	-	-	-	-	-	3431	2,1	-	-	-	-	
16247	8,8	-	-	18007	9,7	-	-	-	-	-	-	9434	5,1	-	-	-	-	164
12148	6,6	-	-	16625	9,0	-	-	-	-	-	-	2727	1,5	-	-	-	-	
26799	14,4	-	-	11725	6,3	350	0,2	-	-	-	-	11318	6,1	-	-	-	-	165
27304	14,7	-	-	18628	10,0	-	-	-	-	-	-	3460	1,9	-	-	-	-	
9631	7,4	-	-	6969	5,4	-	-	-	-	-	-	5705	4,4	-	-	-	-	165
7105	5,3	-	-	8832	6,6	-	-	-	-	-	-	706	0,5	-	-	-	-	
18091	13,9	-	-	7219	5,6	337	0,3	-	-	-	-	7118	5,5	-	-	-	-	166
18133	13,6	-	-	13369	10,0	-	-	-	-	-	-	1881	1,4	-	-	-	-	
13642	9,7	-	-	12780	9,0	-	-	-	-	-	-	5985	4,2	-	-	-	-	166
10874	7,6	-	-	14200	9,9	-	-	-	-	-	-	2031	1,4	-	-	-	-	
21218	14,9	-	-	8691	6,1	243	0,2	-	-	-	-	8915	6,3	-	-	-	-	167
21551	14,9	-	-	14490	10,1	-	-	-	-	-	-	2751	1,9	-	-	-	-	
17687	13,3	-	-	7108	5,3	-	-	-	-	-	-	8019	6,0	-	-	-	-	167
9865	7,2	-	-	8871	6,4	-	-	-	-	-	-	3307	2,4	-	-	-	-	
18658	13,9	-	-	6330	4,7	245	0,2	-	-	-	-	9333	7,0	-	-	-	-	168
17955	13,0	-	-	11583	8,4	-	-	-	-	-	-	2980	2,1	-	-	-	-	
17535	10,9	-	-	9311	5,8	-	-	-	-	-	-	8876	5,5	-	-	-	-	168
10923	6,6	-	-	8483	5,2	-	-	-	-	-	-	33614	20,4	-	-	-	-	
25025	15,5	-	-	8526	5,3	370	0,2	-	-	-	-	10802	6,7	-	-	-	-	169
25130	15,3	-	-	15334	9,3	-	-	-	-	-	-	3699	2,3	-	-	-	-	
11472	7,4	-	-	11879	7,7	-	-	-	-	-	-	7472	4,8	-	-	-	-	169
8947	5,7	-	-	13876	8,8	-	-	-	-	-	-	2571	1,6	-	-	-	-	
23721	15,3	-	-	9354	6,0	323	0,2	-	-	-	-	9358	6,0	-	-	-	-	170
24622	15,6	-	-	16319	10,3	-	-	-	-	-	-	3465	2,2	-	-	-	-	
13487	9,5	-	-	9064	6,4	-	-	-	-	-	-	7688	5,4	-	-	-	-	170
11272	8,0	-	-	11297	8,0	-	-	-	-	-	-	2869	2,0	-	-	-	-	
20182	14,2	-	-	8480	6,0	297	0,2	-	-	-	-	9629	6,8	-	-	-	-	171
20737	14,6	-	-	13821	9,7	-	-	-	-	-	-	3308	2,3	-	-	-	-	
13624	7,7	-	-	10158	5,7	-	-	-	-	-	-	9833	5,5	-	-	-	-	171
8029	4,4	-	-	9956	5,5	-	-	-	-	-	-	2752	1,5	-	-	-	-	
20855	11,7	-	-	8448	4,8	319	0,2	-	-	-	-	12054	6,8	-	-	-	-	172
20715	11,3	-	-	15772	8,6	-	-	-	-	-	-	3961	2,2	-	-	-	-	
20161	14,3	-	-	10410	7,4	-	-	-	-	-	-	6184	4,4	-	-	-	-	172
14012	9,7	-	-	11390	7,9	-	-	-	-	-	-	2916	2,0	-	-	-	-	
19219	13,6	-	-	7879	5,6	237	0,2	-	-	-	-	10989	7,8	-	-	-	-	173
21413	14,8	-	-	13136	9,1	-	-	-	-	-	-	3889	2,7	-	-	-	-	
8450	6,9	-	-	9476	7,8	-	-	-	-	-	-	6489	5,3	-	-	-	-	173
6186	4,9	-	-	10774	8,5	-	-	-	-	-	-	537	0,4	-	-	-	-	
16096	13,1	-	-	7209	5,9	230	0,2	-	-	-	-	8499	6,9	-	-	-	-	174
15028	11,8	-	-	12173	9,6	-	-	-	-	-	-	2546	2,0	-	-	-	-	
11471	7,0	-	-	9932	6,0	-	-	-	-	-	-	12165	7,4	-	-	-	-	174
7577	4,4	-	-	13141	7,6	-	-	-	-	-	-	888	0,5	-	-	-	-	
17175	10,4	-	-	8083	4,9	306	0,2	-	-	-	-	11663	7,1	-	-	-	-	175
15997	9,2	-	-	14107	8,1	-	-	-	-	-	-	2734	1,6	-	-	-	-	
10853	7,1	-	-	11791	7,7	-	-	-	-	-	-	6757	4,4	-	-	-	-	175
7646	4,9	-	-	17986	11,4	-	-	-	-	-	-	2634	1,7	-	-	-	-	
19577	12,7	-	-	11019	7,1	645	0,4	-	-	-	-	7798	5,1	-	-	-	-	176
17826	11,3	-	-	19128	12,1	-	-	-	-	-	-	2702	1,7	-	-	-	-	

Wahlkreis		Jahr der Wahl 1)	2)	Von den gultigen													
				B S A		L I G A		C M		O K O - U N I O N		D I E G R A U E N		M u n d i g e		R E P	
				Anzahl	%	Anzahl	%	Anzahl	%	Anzahl	%	Anzahl	%	Anzahl	%	Anzahl	%
Nr.	Name																
Rheinland-																	
160 Pirmasens	90	1	-	-	-	-	-	-	-	-	-	-	-	-	-	2515	2,2
	87	1	-	-	-	-	-	-	-	-	-	-	-	-	-	-	-
	90	2	-	-	-	-	220	0,2	-	-	820	0,7	-	-	-	2528	2,2
161 Sudpfalz	90	1	-	-	-	-	779	0,5	-	-	-	-	-	-	-	4491	2,9
	87	1	-	-	-	-	-	-	-	-	-	-	-	-	-	-	-
	90	2	-	-	-	-	517	0,3	-	-	1060	0,7	-	-	-	4504	2,9
162 Stuttgart I	90	1	-	-	-	-	-	-	-	-	2765	1,8	-	-	-	4744	3,2
	87	1	-	-	-	-	-	-	-	-	-	-	-	-	-	-	-
	90	2	-	-	269	0,2	144	0,1	-	-	2027	1,3	-	-	233	0,1	4340
163 Stuttgart II	90	1	-	-	-	-	-	-	-	-	2651	1,8	-	-	-	6320	4,3
	87	1	-	-	-	-	-	-	-	-	-	-	-	-	-	-	-
	90	2	-	-	230	0,2	134	0,1	-	-	2089	1,4	-	-	237	0,1	6281
164 Boblingen	90	1	-	-	-	-	-	-	-	-	-	-	-	-	-	6405	3,5
	87	1	-	-	-	-	-	-	-	-	-	-	-	-	-	-	-
	90	2	-	-	541	0,3	309	0,2	-	-	1799	1,0	-	-	226	0,1	6177
165 Esslingen	90	1	-	-	-	-	-	-	-	-	-	-	-	-	-	4437	3,4
	87	1	-	-	-	-	-	-	-	-	-	-	-	-	-	-	-
	90	2	-	-	195	0,2	138	0,1	-	-	1265	1,0	-	-	123	0,1	4601
166 Nürtingen	90	1	-	-	-	-	-	-	-	-	-	-	-	-	-	5493	3,9
	87	1	-	-	-	-	-	-	-	-	-	-	-	-	-	-	-
	90	2	-	-	411	0,3	198	0,1	-	-	1344	0,9	-	-	178	0,1	5748
167 Goppingen	90	1	-	-	-	-	-	-	-	-	-	-	-	-	-	5264	4,0
	87	1	-	-	-	-	-	-	-	-	-	-	-	-	-	-	-
	90	2	-	-	305	0,2	169	0,1	-	-	1287	1,0	-	-	178	0,1	5713
168 Waiblingen	90	1	-	-	-	-	-	-	-	-	-	-	-	-	-	5827	3,6
	87	1	-	-	-	-	-	-	-	-	-	-	-	-	-	-	-
	90	2	-	-	563	0,3	300	0,2	-	-	1961	1,2	-	-	245	0,1	6094
169 Ludwigsburg	90	1	-	-	-	-	-	-	-	-	-	-	-	-	-	5220	3,4
	87	1	-	-	-	-	-	-	-	-	-	-	-	-	-	-	-
	90	2	-	-	315	0,2	222	0,1	-	-	1631	1,0	-	-	207	0,1	5353
170 Neckar-Zaber	90	1	-	-	-	-	-	-	-	-	-	-	-	-	-	5682	4,0
	87	1	-	-	-	-	-	-	-	-	-	-	-	-	-	-	-
	90	2	-	-	349	0,2	256	0,2	-	-	1389	1,0	-	-	177	0,1	5781
171 Heilbronn	90	1	-	-	-	-	-	-	-	-	-	-	-	-	-	7054	4,0
	87	1	-	-	-	-	-	-	-	-	-	-	-	-	-	-	-
	90	2	-	-	397	0,2	286	0,2	-	-	1880	1,1	-	-	221	0,1	7214
172 Schwäbisch Hall	90	1	-	-	-	-	-	-	-	-	-	-	-	-	-	-	-
	87	1	-	-	-	-	-	-	-	-	-	-	-	-	-	-	-
	90	2	-	-	483	0,3	355	0,3	-	-	1270	0,9	-	-	248	0,2	4953
173 Backnang - Schwäbisch Gmund	90	1	-	-	-	-	-	-	-	-	-	-	-	-	-	4473	3,7
	87	1	-	-	-	-	-	-	-	-	-	-	-	-	-	-	-
	90	2	-	-	338	0,3	194	0,2	-	-	1167	1,0	-	-	167	0,1	5046
174 Aalen - Heidenheim	90	1	-	-	-	-	-	-	-	-	2677	1,6	-	-	-	6938	4,2
	87	1	-	-	-	-	-	-	-	-	-	-	-	-	-	-	-
	90	2	-	-	333	0,2	296	0,2	-	-	1898	1,1	-	-	194	0,1	6993
175 Karlsruhe-Stadt	90	1	-	-	-	-	-	-	-	-	-	-	-	-	-	4057	2,6
	87	1	-	-	-	-	-	-	-	-	-	-	-	-	-	-	-
	90	2	-	-	338	0,2	133	0,1	-	-	1520	1,0	-	-	176	0,1	3981

1) Wkr. 249-256: 1987=Ergebnisse der Wahl zum Abgeordnetenhaus 1989,  
Wkr. 257-328: 1987=Ergebnisse der Volkskammerwahl 1990.

2) 1=Erststimmen, 2=Zweitstimmen, - 3) Wahlbeteiligung.

4) 1990: Einzelbewerber bzw. Wählergruppen; 1987: Übrige Parteien und Einzelbewerber bzw. Wählergruppen.

Bundestagswahlen 1990 und 1987 nach Wahlkreisen

Stimmen entfielen auf

E F P		FRAUEN		K P D		N P D		ü D P		Patrioten		S p A D		V A A		Übrige 4)		Wahl- kreis Nr.
Anzahl	%	Anzahl	%	Anzahl	%	Anzahl	%	Anzahl	%	Anzahl	%	Anzahl	%	Anzahl	%	Anzahl	%	
Pfalz																		
-	-	-	-	-	-	848 1740	0,7 1,4	1447 -	1,2 -	- 237	- 0,2	-	-	-	-	- 618	- 0,5	160
-	-	-	-	-	-	754 1699	0,6 1,4	884 415	0,8 0,3	- 198	- 0,2	-	-	-	-	- 53	- 0,0	
-	-	-	-	-	-	827 1795	0,5 1,1	2036 -	1,3 -	-	-	-	-	-	-	- 3709	- 2,3	161
-	-	-	-	-	-	726 1715	0,5 1,1	1542 1058	1,0 0,7	- 131	- 0,1	-	-	-	-	- 48	- 0,0	
Württemberg																		
-	-	-	-	-	-	448 1160	0,3 0,7	1160 -	0,8 -	- 120	- 0,1	-	-	-	-	585 1417	0,4 0,9	162
-	-	445	0,3	-	-	485 1271	0,3 0,8	1026 460	0,7 0,3	33 101	0,0 0,1	-	-	-	-	- 365	- 0,2	
-	-	-	-	-	-	628 1849	0,4 1,2	764 -	0,5 -	- 171	- 0,1	-	-	66	0,0	228 897	0,2 0,6	163
-	-	503	0,3	-	-	586 1811	0,4 1,1	616 406	0,4 0,3	36 100	0,0 0,1	-	-	-	-	- 374	- 0,2	
-	-	-	-	-	-	1182 1939	0,6 1,0	1847 -	1,0 -	- 173	- 0,1	-	-	-	-	- 615	- 0,3	164
-	-	463	0,2	-	-	1057 1811	0,6 1,0	1390 491	0,7 0,3	45 93	0,0 0,0	-	-	-	-	- 376	- 0,2	
-	-	-	-	-	-	352 -	0,3 -	916 -	0,7 -	- 180	- 0,1	-	-	-	-	- 526	- 0,4	165
-	-	308	0,2	-	-	359 827	0,3 0,6	537 317	0,4 0,2	23 77	0,0 0,1	-	-	-	-	- 229	- 0,2	
-	-	-	-	-	-	492 1333	0,3 0,9	- -	- -	- -	- -	-	-	-	-	- 698	- 0,5	166
-	-	397	0,3	-	-	527 1399	0,4 1,0	646 448	0,5 0,3	41 51	0,0 0,0	-	-	-	-	- 278	- 0,2	
266	0,2	-	-	-	-	1292 1899	1,0 1,4	1197 -	0,9 -	- -	- -	-	-	-	-	- 1408	- 1,0	167
-	-	409	0,3	-	-	918 1794	0,7 1,3	908 330	0,7 0,2	33 45	0,0 0,0	-	-	-	-	- 224	- 0,2	
-	-	-	-	-	-	657 1076	0,4 0,7	1914 -	1,2 -	- 82	- 0,0	-	-	-	-	478 32456	0,3 19,7	168
-	-	600	0,4	-	-	749 1789	0,5 1,1	1080 495	0,7 0,3	55 115	0,0 0,1	-	-	-	-	- 455	- 0,3	
-	-	-	-	-	-	1018 1779	0,7 1,1	1234 -	0,8 -	- -	- -	-	-	-	-	- 792	- 0,5	169
-	-	484	0,3	-	-	897 1963	0,6 1,2	905 487	0,6 0,3	35 68	0,0 0,0	-	-	-	-	- 256	- 0,2	
-	-	-	-	-	-	886 1945	0,6 1,4	1120 -	0,8 -	- -	- -	-	-	-	-	- 924	- 0,7	170
-	-	445	0,3	-	-	865 1995	0,6 1,4	958 373	0,7 0,3	31 65	0,0 0,0	-	-	-	-	- 253	- 0,2	
-	-	-	-	-	-	1054 2112	0,6 1,2	1725 -	1,0 -	- -	- -	-	-	-	-	- 640	- 0,4	171
-	-	531	0,3	-	-	983 2371	0,6 1,3	1244 484	0,7 0,3	50 81	0,0 0,0	-	-	-	-	- 273	- 0,1	
-	-	-	-	-	-	3803 2059	2,7 1,4	2381 -	1,7 -	- -	- -	-	-	-	-	- 857	- 0,6	172
-	-	502	0,3	-	-	1993 2254	1,4 1,6	1857 452	1,3 0,3	78 82	0,1 0,1	-	-	-	-	- 351	- 0,2	
-	-	-	-	-	-	616 -	0,5 -	1400 -	1,1 -	- -	- -	-	-	-	-	- 537	- 0,4	173
-	-	404	0,3	-	-	590 1163	0,5 0,9	1126 415	0,9 0,3	38 64	0,0 0,1	-	-	-	-	- 333	- 0,3	
-	-	-	-	-	-	496 -	0,3 -	2054 -	1,2 -	- -	- -	-	-	-	-	- 888	- 0,5	174
-	-	420	0,2	-	-	508 1200	0,3 0,7	1607 557	1,0 0,3	28 73	0,0 0,0	-	-	-	-	- 290	- 0,2	
-	-	-	-	-	-	709 1359	0,5 0,9	1537 -	1,0 -	- 159	- 0,1	-	-	-	-	454 1116	0,3 0,7	175
-	-	304	0,2	-	-	636 1393	0,4 0,9	1146 488	0,7 0,3	44 102	0,0 0,1	-	-	-	-	- 239	- 0,2	

Wahlkreis		Jahr der Wahl 1)	2)	Wahl- berech- tigte	Mehr- heit der Erst- stim- men	Abgegebene Stimmen								
						insgesamt		ungültig		gültig	C D U		S P D	
						Anzahl	% 3)	Anzahl	%	Anzahl	Anzahl	%	Anzahl	%
Nr.	Name			Anzahl		Anzahl	% 3)	Anzahl	%	Anzahl		Anzahl	%	
Baden-														
176	Karlsruhe-Land	90	1	232099	CDU	185338	79,9	3880	2,1	181458	99305	54,7	52208	28,8
		87	1	223256	CDU	188994	84,7	3763	2,0	185231	108089	58,4	53318	28,8
		90	2	232099	X	185338	79,9	3167	1,7	182171	93573	51,4	52885	29,0
87	2	223256	X	188994	84,7	3024	1,6	185970	97994	52,7	52942	28,5		
177	Rastatt	90	1	249727	CDU	190475	76,3	3826	2,0	186649	99866	53,5	49220	26,4
		87	1	242280	CDU	200306	82,7	3559	1,8	196747	114804	58,4	52681	26,8
		90	2	249727	X	190475	76,3	3316	1,7	187159	98665	52,7	50287	26,9
87	2	242280	X	200306	82,7	3118	1,6	197188	105229	53,4	52412	26,6		
178	Heidelberg	90	1	192071	CDU	150654	78,4	2095	1,4	148559	63581	42,8	55451	37,3
		87	1	184544	CDU	155979	84,5	2346	1,5	153633	67378	43,9	57727	37,6
		90	2	192071	X	150654	78,4	1710	1,1	148944	61007	41,0	52436	35,2
87	2	184544	X	155979	84,5	1802	1,2	154177	60923	39,5	50700	32,9		
179	Mannheim I	90	1	149243	SPD	108070	72,4	1858	1,7	106212	43110	40,6	43348	40,8
		87	1	144825	SPD	116131	80,2	1384	1,2	114747	47102	41,0	53679	46,8
		90	2	149243	X	108070	72,4	1586	1,5	106484	40926	38,4	42715	40,1
87	2	144825	X	116131	80,2	1164	1,0	114967	42815	37,2	49496	43,1		
180	Mannheim II	90	1	160723	CDU	129736	80,7	1887	1,5	127849	57546	45,0	48214	37,7
		87	1	157492	CDU	135268	85,9	1781	1,3	133487	61802	46,3	53509	40,1
		90	2	160723	X	129736	80,7	1612	1,2	128124	55760	43,5	43668	34,1
87	2	157492	X	135268	85,9	1445	1,1	133823	55627	41,6	47610	35,6		
181	Odenwald - Tauber	90	1	200840	CDU	156689	78,0	3456	2,2	153233	88806	58,0	42731	27,9
		87	1	193671	CDU	162447	83,9	2841	1,7	159606	95924	60,1	44592	27,9
		90	2	200840	X	156689	78,0	2538	1,6	154151	85523	55,5	39967	25,9
87	2	193671	X	162447	83,9	2233	1,4	160214	88518	55,2	42628	26,6		
182	Rhein-Neckar	90	1	175325	CDU	141337	80,6	2433	1,7	138904	68354	49,2	47674	34,3
		87	1	167998	CDU	144298	85,9	2346	1,6	141952	70948	50,0	48754	34,3
		90	2	175325	X	141337	80,6	2160	1,5	139177	65529	47,1	44570	32,0
87	2	167998	X	144298	85,9	1908	1,3	142390	66508	46,7	45354	31,9		
183	Pforzheim	90	1	208229	CDU	159139	76,4	2750	1,7	156389	73355	46,9	50256	32,1
		87	1	199475	CDU	164819	82,6	2226	1,4	162593	79498	48,9	55586	34,2
		90	2	208229	X	159139	76,4	2301	1,4	156838	69625	44,4	47498	30,3
87	2	199475	X	164819	82,6	1902	1,2	162917	72358	44,4	52372	32,1		
184	Calw	90	1	184038	CDU	139778	76,0	2089	1,5	137689	74130	53,8	38046	27,6
		87	1	171661	CDU	140855	82,1	1951	1,4	138904	76215	54,9	41740	30,0
		90	2	184038	X	139778	76,0	1854	1,3	137924	69667	50,5	34494	25,0
87	2	171661	X	140855	82,1	1699	1,2	139156	69909	50,2	36362	26,1		
185	Freiburg	90	1	222270	CDU	173167	77,9	2391	1,4	170776	69846	40,9	60335	35,3
		87	1	213055	CDU	178015	83,6	2584	1,5	175431	75758	43,2	59678	34,0
		90	2	222270	X	173167	77,9	2141	1,2	171026	65179	38,1	57743	33,8
87	2	213055	X	178015	83,6	1776	1,0	176239	66615	37,8	51629	29,3		
186	Lorrach - Müllheim	90	1	201480	CDU	149570	74,2	2757	1,8	146813	69378	47,3	49095	33,4
		87	1	192660	CDU	155036	80,5	2595	1,7	152441	72464	47,5	52655	34,5
		90	2	201480	X	149570	74,2	2141	1,4	147429	65116	44,2	48270	32,7
87	2	192660	X	155036	80,5	2027	1,3	153009	66168	43,2	49485	32,3		
187	Emmendingen - Lahr	90	1	200990	CDU	151308	75,3	3296	2,2	148012	75199	50,8	47614	32,2
		87	1	192513	CDU	157695	81,9	3322	2,1	154373	76195	49,4	50941	33,0
		90	2	200990	X	151308	75,3	2609	1,7	148699	71744	48,2	46539	31,3
87	2	192513	X	157695	81,9	2510	1,6	155185	72098	46,5	48677	31,4		
188	Offenburg	90	1	186367	CDU	140993	75,7	2335	1,7	138658	89180	64,3	35616	25,7
		87	1	178888	CDU	145287	81,2	2612	1,8	142675	83613	58,6	41489	29,1
		90	2	186367	X	140993	75,7	2484	1,8	138509	75890	54,8	37931	27,4
87	2	178888	X	145287	81,2	2431	1,7	142856	76070	53,2	39605	27,7		
189	Rottweil - Tuttlingen	90	1	185914	CDU	142840	76,8	3723	2,6	139117	74002	53,2	36348	26,1
		87	1	178234	CDU	147476	82,7	2601	1,8	144875	81911	56,5	39316	27,1
		90	2	185914	X	142840	76,8	3015	2,1	139825	74887	53,6	33899	24,2
87	2	178234	X	147476	82,7	2267	1,5	145209	77151	53,1	36979	25,5		
190	Schwarzwald-Baar	90	1	147031	CDU	109917	74,8	1879	1,7	108038	57867	53,6	28501	26,4
		87	1	142664	CDU	115807	81,2	1801	1,6	114006	64101	56,2	30344	26,6
		90	2	147031	X	109917	74,8	1606	1,5	108311	53905	49,8	28999	26,8
87	2	142664	X	115807	81,2	1421	1,2	114386	55730	48,7	30712	26,8		
191	Konstanz	90	1	181169	CDU	135828	75,0	2850	2,1	132978	71180	53,5	34750	26,1
		87	1	173005	CDU	139044	80,4	2517	1,8	136527	73997	54,2	42531	31,2
		90	2	181169	X	135828	75,0	2022	1,5	133806	62667	46,8	37652	28,1
87	2	173005	X	139044	80,4	1847	1,3	137197	65735	47,9	36832	28,6		

1) Wkr. 249-256: 1987=Ergebnisse der Wahl zum Abgeordnetenhaus 1989,

Wkr. 257-328: 1987=Ergebnisse der Volkskammerwahl 1990.

2) 1=Erststimmen, 2=Zweitstimmen. - 3) Wahlbeteiligung.

4) 1990: Einzelbewerber bzw. Wählergruppen; 1987: übrige Parteien und Einzelbewerber bzw. Wählergruppen.



Von den gültigen Stimmen entfielen auf																		Wahl- kreis Nr.	
F.D.P.		C S U		GRÜNE		P D S		D S U		B90/Gr		Sonstige		B P		D D D			
Anzahl	%	Anzahl	%	Anzahl	%	Anzahl	%	Anzahl	%	Anzahl	%	Anzahl	%	Anzahl	%	Anzahl	%		
Württemberg																			
11983	6,6	-	-	10078	5,6	-	-	-	-	-	-	7884	4,3	-	-	-	-	176	
7161	3,9	-	-	13860	7,5	-	-	-	-	-	-	2803	1,5	-	-	-	-		
17406	9,6	-	-	8248	4,5	241	0,1	-	-	-	-	9818	5,4	-	-	-	-	177	
16687	9,0	-	-	14699	7,9	-	-	-	-	-	-	3648	2,0	-	-	-	-		
18986	10,2	-	-	9872	5,3	-	-	-	-	-	-	8705	4,7	-	-	-	-	178	
11800	6,0	-	-	14488	7,4	-	-	-	-	-	-	2974	1,5	-	-	-	-		
20015	10,7	-	-	8319	4,4	278	0,1	-	-	-	-	9595	5,1	-	-	-	-	179	
19683	10,0	-	-	16350	8,3	-	-	-	-	-	-	3514	1,8	-	-	-	-		
9541	6,4	-	-	13990	9,4	-	-	-	-	-	-	5996	4,0	-	-	-	-	180	
7603	4,9	-	-	18116	11,8	-	-	-	-	-	-	2809	1,8	-	-	-	-		
17703	11,9	-	-	11679	7,8	607	0,4	-	-	-	-	5512	3,7	-	-	-	-	181	
17138	11,1	-	-	23005	14,9	-	-	-	-	-	-	2411	1,6	-	-	-	-		
8029	5,7	-	-	9011	8,5	-	-	-	-	-	-	4714	4,4	-	-	-	-	182	
3462	3,0	-	-	8419	7,3	-	-	-	-	-	-	2085	1,8	-	-	-	-		
9986	9,4	-	-	6398	6,0	679	0,6	-	-	-	-	5780	5,4	-	-	-	-	183	
9044	7,9	-	-	11641	10,1	-	-	-	-	-	-	1971	1,7	-	-	-	-		
10062	7,9	-	-	7704	6,0	-	-	-	-	-	-	4323	3,4	-	-	-	-	184	
7089	5,3	-	-	9231	6,9	-	-	-	-	-	-	1856	1,4	-	-	-	-		
15749	12,3	-	-	7219	5,6	360	0,3	-	-	-	-	5368	4,2	-	-	-	-	185	
15523	11,6	-	-	13036	9,7	-	-	-	-	-	-	2027	1,5	-	-	-	-		
8841	5,8	-	-	8827	5,8	-	-	-	-	-	-	4028	2,6	-	-	-	-	186	
6383	4,0	-	-	10437	6,5	-	-	-	-	-	-	2270	1,4	-	-	-	-		
14291	9,3	-	-	6078	3,9	185	0,1	-	-	-	-	8107	5,3	-	-	-	-	187	
14811	9,2	-	-	11265	7,0	-	-	-	-	-	-	2992	1,9	-	-	-	-		
8783	6,3	-	-	7979	5,7	-	-	-	-	-	-	6114	4,4	-	-	-	-	188	
8741	6,2	-	-	11493	8,1	-	-	-	-	-	-	2016	1,4	-	-	-	-		
15001	10,8	-	-	7319	5,3	250	0,2	-	-	-	-	6508	4,7	-	-	-	-	189	
14719	10,3	-	-	13315	9,4	-	-	-	-	-	-	2494	1,8	-	-	-	-		
13279	8,5	-	-	9583	6,1	-	-	-	-	-	-	9916	6,3	-	-	-	-	190	
9299	5,7	-	-	14401	8,9	-	-	-	-	-	-	3809	2,3	-	-	-	-		
19742	12,6	-	-	7951	5,1	302	0,2	-	-	-	-	11720	7,5	-	-	-	-	191	
19109	11,7	-	-	15196	9,3	-	-	-	-	-	-	3882	2,4	-	-	-	-		
9951	7,2	-	-	7073	5,1	-	-	-	-	-	-	8489	6,2	-	-	-	-	192	
9317	6,7	-	-	9210	6,6	-	-	-	-	-	-	2422	1,7	-	-	-	-		
17260	12,5	-	-	6035	4,4	186	0,1	-	-	-	-	10282	7,5	-	-	-	-	193	
18045	13,0	-	-	11246	8,1	-	-	-	-	-	-	3594	2,6	-	-	-	-		
9688	5,7	-	-	19455	11,4	-	-	-	-	-	-	11452	6,7	-	-	-	-	194	
8730	5,0	-	-	23191	13,2	-	-	-	-	-	-	8074	4,6	-	-	-	-		
20111	11,8	-	-	18008	10,5	1210	0,7	-	-	-	-	8775	5,1	-	-	-	-	195	
20928	11,9	-	-	32470	18,4	-	-	-	-	-	-	4597	2,6	-	-	-	-		
11494	7,8	-	-	10530	7,2	-	-	-	-	-	-	6316	4,3	-	-	-	-	196	
9324	6,1	-	-	14682	9,6	-	-	-	-	-	-	3316	2,2	-	-	-	-		
17491	11,9	-	-	8550	5,8	351	0,2	-	-	-	-	7651	5,2	-	-	-	-	197	
17229	11,3	-	-	16963	11,1	-	-	-	-	-	-	3164	2,1	-	-	-	-		
9563	6,5	-	-	9213	6,2	-	-	-	-	-	-	6423	4,3	-	-	-	-	198	
13113	8,5	-	-	13480	8,7	-	-	-	-	-	-	644	0,4	-	-	-	-		
15452	10,4	-	-	7857	5,3	294	0,2	-	-	-	-	6813	4,6	-	-	-	-	199	
16654	10,7	-	-	15113	9,7	-	-	-	-	-	-	2643	1,7	-	-	-	-		
3747	2,7	-	-	6089	4,4	-	-	-	-	-	-	4026	2,9	-	-	-	-	200	
5779	4,1	-	-	9238	6,5	-	-	-	-	-	-	2556	1,8	-	-	-	-		
11865	8,6	-	-	6409	4,6	205	0,1	-	-	-	-	6209	4,5	-	-	-	-	201	
13150	9,2	-	-	11654	8,2	-	-	-	-	-	-	2377	1,7	-	-	-	-		
12433	8,9	-	-	6047	4,3	-	-	-	-	-	-	10287	7,4	-	-	-	-	202	
10558	7,3	-	-	9184	6,3	-	-	-	-	-	-	3906	2,7	-	-	-	-		
15271	10,9	-	-	5084	3,6	175	0,1	-	-	-	-	10509	7,5	-	-	-	-	203	
16171	11,1	-	-	10085	6,9	-	-	-	-	-	-	4823	3,3	-	-	-	-		
8372	7,7	-	-	6801	6,3	-	-	-	-	-	-	6497	6,0	-	-	-	-	204	
6162	5,4	-	-	10029	8,8	-	-	-	-	-	-	3370	3,0	-	-	-	-		
13394	12,4	-	-	5197	4,8	187	0,2	-	-	-	-	6629	6,1	-	-	-	-	205	
14026	12,3	-	-	10356	9,1	-	-	-	-	-	-	3562	3,1	-	-	-	-		
9260	7,0	-	-	12398	9,3	-	-	-	-	-	-	5380	4,0	-	-	-	-	206	
7256	5,3	-	-	11831	8,7	-	-	-	-	-	-	912	0,7	-	-	-	-		
17070	12,8	-	-	8920	6,7	444	0,3	-	-	-	-	7053	5,3	-	-	-	-	207	
16582	12,1	-	-	15568	11,3	-	-	-	-	-	-	2480	1,8	-	-	-	-		

Wahlkreis		Jahr der Wahl 1)	2)	Von den gültigen													
				B S A		LIGA		C M		oKO-UNION		DIE GRAUEN		Mundige		R E P	
				Anzahl	%	Anzahl	%	Anzahl	%	Anzahl	%	Anzahl	%	Anzahl	%	Anzahl	%
Nr.	Name																
Baden-																	
176	Karlsruhe-Land	90	1	-	-	-	-	-	-	-	-	-	-	-	-	5367	3,0
		87	1	-	-	-	-	-	-	-	-	-	-	-	-	-	-
		90	2	-	-	692	0,4	303	0,2	-	-	1396	0,8	-	-	5214	2,9
		87	2	-	-	-	-	-	-	-	-	-	-	219	0,1	-	-
177	Rastatt	90	1	-	-	-	-	-	-	-	-	-	-	-	-	5727	3,1
		87	1	-	-	-	-	-	-	-	-	-	-	611	0,3	-	-
		90	2	-	-	354	0,2	166	0,1	-	-	1605	0,9	-	-	5501	2,9
		87	2	-	-	-	-	-	-	-	-	-	-	391	0,2	-	-
178	Heidelberg	90	1	-	-	-	-	-	-	-	-	1463	1,0	-	-	2787	1,9
		87	1	-	-	-	-	-	-	-	-	-	-	-	-	-	-
		90	2	-	-	165	0,1	71	0,0	-	-	1189	0,8	-	-	2696	1,8
		87	2	-	-	-	-	-	-	-	-	-	-	160	0,1	-	-
179	Mannheim I	90	1	-	-	-	-	-	-	-	-	-	-	-	-	3704	3,5
		87	1	-	-	-	-	-	-	-	-	-	-	-	-	-	-
		90	2	-	-	107	0,1	75	0,1	-	-	1296	1,2	-	-	3437	3,2
		87	2	-	-	-	-	-	-	-	-	-	-	123	0,1	-	-
180	Mannheim II	90	1	-	-	-	-	-	-	-	-	-	-	-	-	3046	2,4
		87	1	-	-	-	-	-	-	-	-	-	-	-	-	-	-
		90	2	-	-	111	0,1	103	0,1	-	-	1185	0,9	-	-	2821	2,2
		87	2	-	-	-	-	-	-	-	-	-	-	131	0,1	-	-
181	Odenwald - Tauber	90	1	-	-	-	-	-	-	-	-	-	-	-	-	-	-
		87	1	-	-	-	-	-	-	-	-	-	-	-	-	-	-
		90	2	-	-	328	0,2	242	0,2	-	-	1211	0,8	-	-	3774	2,4
		87	2	-	-	-	-	-	-	-	-	-	-	216	0,1	-	-
182	Rhein-Neckar	90	1	-	-	721	0,5	-	-	-	-	-	-	-	-	3313	2,4
		87	1	-	-	-	-	-	-	-	-	-	-	-	-	-	-
		90	2	-	-	425	0,3	102	0,1	-	-	1000	0,7	-	-	3248	2,3
		87	2	-	-	-	-	-	-	-	-	-	-	153	0,1	-	-
183	Pforzheim	90	1	-	-	-	-	-	-	-	-	-	-	-	-	7872	5,0
		87	1	-	-	-	-	-	-	-	-	-	-	-	-	-	-
		90	2	-	-	442	0,3	278	0,2	-	-	1790	1,1	-	-	7492	4,8
		87	2	-	-	-	-	-	-	-	-	-	-	205	0,1	-	-
184	Calw	90	1	-	-	-	-	-	-	-	-	-	-	-	-	5202	3,8
		87	1	-	-	-	-	-	-	-	-	-	-	-	-	-	-
		90	2	-	-	814	0,6	415	0,3	-	-	1408	1,0	-	-	5082	3,7
		87	2	-	-	-	-	-	-	-	-	-	-	190	0,1	-	-
185	Freiburg	90	1	-	-	-	-	-	-	-	-	2857	1,7	-	-	3301	1,9
		87	1	-	-	-	-	-	-	-	-	-	-	-	-	-	-
		90	2	-	-	326	0,2	221	0,1	-	-	1841	1,1	-	-	3177	1,9
		87	2	-	-	-	-	-	-	-	-	-	-	181	0,1	-	-
186	Lörrach - Müllheim	90	1	-	-	-	-	-	-	-	-	-	-	-	-	3543	2,4
		87	1	-	-	-	-	-	-	-	-	-	-	-	-	-	-
		90	2	-	-	409	0,3	226	0,2	-	-	1431	1,0	-	-	3456	2,3
		87	2	-	-	-	-	-	-	-	-	-	-	196	0,1	-	-
187	Emmendingen - Lahr	90	1	-	-	-	-	644	0,4	-	-	-	-	-	-	3028	2,0
		87	1	-	-	-	-	-	-	-	-	-	-	-	-	-	-
		90	2	-	-	267	0,2	363	0,2	-	-	1254	0,8	-	-	3027	2,0
		87	2	-	-	-	-	-	-	-	-	-	-	192	0,1	-	-
188	Offenburg	90	1	-	-	-	-	-	-	-	-	-	-	-	-	2479	1,8
		87	1	-	-	-	-	-	-	-	-	-	-	-	-	-	-
		90	2	-	-	306	0,2	162	0,1	-	-	1072	0,8	-	-	3032	2,2
		87	2	-	-	-	-	-	-	-	-	-	-	191	0,1	-	-
189	Rottweil - Tuttlingen	90	1	-	-	-	-	-	-	-	-	-	-	-	-	2420	1,7
		87	1	-	-	-	-	-	-	-	-	-	-	-	-	-	-
		90	2	-	-	413	0,3	198	0,1	-	-	1218	0,9	-	-	2966	2,1
		87	2	-	-	-	-	-	-	-	-	-	-	206	0,1	-	-
190	Schwarzwald-Baar	90	1	-	-	-	-	-	-	-	-	-	-	-	-	2148	2,0
		87	1	-	-	-	-	-	-	-	-	-	-	-	-	-	-
		90	2	-	-	244	0,2	182	0,2	-	-	1063	1,0	-	-	2175	2,0
		87	2	-	-	-	-	-	-	-	-	-	-	140	0,1	-	-
191	Konstanz	90	1	-	-	-	-	-	-	-	-	-	-	-	-	3391	2,6
		87	1	-	-	-	-	-	-	-	-	-	-	-	-	-	-
		90	2	-	-	283	0,2	207	0,2	-	-	1619	1,2	-	-	3305	2,5
		87	2	-	-	-	-	-	-	-	-	-	-	226	0,2	-	-

1) Wkr. 249-256: 1987=Ergebnisse der Wahl zum Abgeordnetenhaus 1989,

Wkr. 257-328: 1987=Ergebnisse der Volkskammerwahl 1990.

2) 1=Erststimmen, 2=Zweitstimmen. - 3) Wahlbeteiligung.

4) 1990: Einzelbewerber bzw. Wählergruppen; 1987: übrige Parteien und Einzelbewerber bzw. Wählergruppen.

Bundestagswahlen 1990 und 1987 nach Wahlkreisen

Stimmen entfielen auf

E F P		FRAUEN		K P D		N P D		ö D P		Patrioten		S p A D		V A A		Übrige 4)		Wahl- kreis Nr.
Anzahl	%	Anzahl	%	Anzahl	%	Anzahl	%	Anzahl	%	Anzahl	%	Anzahl	%	Anzahl	%	Anzahl	%	
Württemberg																		
-	-	-	-	-	-	1175	0,6	1342	0,7	-	-	-	-	-	-	-	-	176
-	-	-	-	-	-	1818	1,0	-	-	207	0,1	-	-	-	-	778	0,4	
-	-	-	-	-	-	1169	0,6	974	0,5	70	0,0	-	-	-	-	-	-	
-	-	470	0,3	-	-	1779	1,0	648	0,3	125	0,1	-	-	-	-	407	0,2	
-	-	-	-	-	-	855	0,5	2123	1,1	-	-	-	-	-	-	-	-	177
-	-	-	-	-	-	1603	0,8	-	-	-	-	-	-	-	-	760	0,4	
-	-	-	-	-	-	878	0,5	1041	0,6	50	0,0	-	-	-	-	-	-	
-	-	452	0,2	-	-	1646	0,8	720	0,4	72	0,0	-	-	-	-	233	0,1	
-	-	-	-	-	-	627	0,4	1119	0,8	-	-	-	-	-	-	-	-	178
-	-	-	-	-	-	1135	0,7	-	-	107	0,1	-	-	-	-	1567	1,0	
-	-	-	-	-	-	579	0,4	781	0,5	31	0,0	-	-	-	-	-	-	
-	-	360	0,2	-	-	1105	0,7	522	0,3	69	0,0	-	-	-	-	195	0,1	
-	-	-	-	-	-	491	0,5	519	0,5	-	-	-	-	-	-	-	-	179
-	-	-	-	-	-	1082	0,9	-	-	158	0,1	-	-	-	-	845	0,7	
-	-	-	-	-	-	467	0,4	360	0,3	38	0,0	-	-	-	-	-	-	
-	-	298	0,3	-	-	1100	1,0	216	0,2	117	0,1	-	-	-	-	117	0,1	
-	-	-	-	-	-	689	0,5	588	0,5	-	-	-	-	-	-	-	-	180
-	-	-	-	-	-	1066	0,8	-	-	145	0,1	-	-	-	-	645	0,5	
-	-	-	-	-	-	644	0,5	476	0,4	28	0,0	-	-	-	-	-	-	
-	-	298	0,2	-	-	1059	0,8	273	0,2	110	0,1	-	-	-	-	156	0,1	
-	-	-	-	-	-	1986	1,3	2042	1,3	-	-	-	-	-	-	-	-	181
-	-	-	-	-	-	1420	0,9	-	-	-	-	-	-	-	-	850	0,5	
-	-	-	-	-	-	928	0,6	1531	1,0	93	0,1	-	-	-	-	-	-	
-	-	412	0,3	-	-	1439	0,9	467	0,3	124	0,1	-	-	-	-	334	0,2	
-	-	-	-	-	-	845	0,6	1235	0,9	-	-	-	-	-	-	-	-	182
-	-	-	-	-	-	1376	1,0	-	-	-	-	-	-	-	-	640	0,5	
-	-	-	-	-	-	797	0,6	907	0,7	29	0,0	-	-	-	-	-	-	
-	-	347	0,2	-	-	1349	0,9	395	0,3	60	0,0	-	-	-	-	190	0,1	
-	-	-	-	-	-	664	0,4	1380	0,9	-	-	-	-	-	-	-	-	183
-	-	-	-	-	-	1704	1,0	1272	0,8	-	-	-	-	-	-	833	0,5	
-	-	-	-	-	-	646	0,4	1028	0,7	44	0,0	-	-	-	-	-	-	
-	-	336	0,2	-	-	1722	1,1	1233	0,8	61	0,0	-	-	-	-	325	0,2	
-	-	-	-	-	-	1448	1,1	1839	1,3	-	-	-	-	-	-	-	-	184
-	-	-	-	-	-	1930	1,4	-	-	-	-	-	-	-	-	492	0,4	
-	-	-	-	-	-	1278	0,9	1238	0,9	47	0,0	-	-	-	-	-	-	
-	-	366	0,3	-	-	1923	1,4	588	0,4	61	0,0	-	-	-	-	466	0,3	
-	-	-	-	-	-	402	0,2	4298	2,5	-	-	-	-	-	-	594	0,3	185
-	-	-	-	-	-	-	-	4028	2,3	-	-	-	-	-	-	4046	2,3	
-	-	-	-	-	-	407	0,2	2775	1,6	28	0,0	-	-	-	-	-	-	
-	-	408	0,2	-	-	729	0,4	2748	1,6	49	0,0	-	-	-	-	482	0,3	
-	-	-	-	-	-	767	0,5	2006	1,4	-	-	-	-	-	-	-	-	186
-	-	-	-	-	-	1102	0,7	1225	0,8	-	-	-	-	-	-	989	0,6	
-	-	-	-	-	-	679	0,5	1412	1,0	38	0,0	-	-	-	-	-	-	
-	-	370	0,2	-	-	1127	0,7	1036	0,7	60	0,0	-	-	-	-	375	0,2	
-	-	-	-	-	-	521	0,4	1694	1,1	-	-	-	-	-	-	536	0,4	187
-	-	-	-	-	-	-	-	-	-	-	-	-	-	-	-	644	0,4	
-	-	-	-	-	-	510	0,3	1356	0,9	36	0,0	-	-	-	-	-	-	
-	-	412	0,3	-	-	750	0,5	887	0,6	85	0,1	-	-	-	-	317	0,2	
-	-	-	-	-	-	454	0,3	1093	0,8	-	-	-	-	-	-	-	-	188
-	-	-	-	-	-	850	0,6	802	0,6	-	-	-	-	-	-	904	0,6	
-	-	-	-	-	-	517	0,4	1081	0,8	39	0,0	-	-	-	-	-	-	
-	-	306	0,2	-	-	946	0,7	669	0,5	59	0,0	-	-	-	-	206	0,1	
-	-	-	-	-	-	4375	3,1	3492	2,5	-	-	-	-	-	-	-	-	189
-	-	-	-	-	-	3341	2,3	-	-	-	-	-	-	-	-	565	0,4	
-	-	-	-	-	-	3214	2,3	2453	1,8	47	0,0	-	-	-	-	-	-	
-	-	640	0,4	-	-	2835	2,0	707	0,5	72	0,0	-	-	-	-	363	0,2	
-	-	-	-	-	-	2873	2,7	1077	1,0	-	-	-	-	-	-	399	0,4	190
-	-	-	-	-	-	2893	2,5	-	-	115	0,1	-	-	-	-	362	0,3	
-	-	-	-	-	-	1997	1,8	926	0,9	42	0,0	-	-	-	-	-	-	
-	-	338	0,3	-	-	2403	2,1	390	0,3	82	0,1	-	-	-	-	209	0,2	
-	-	-	-	-	-	757	0,6	1232	0,9	-	-	-	-	-	-	-	-	191
-	-	-	-	-	-	-	-	-	-	-	-	-	-	-	-	912	0,7	
-	-	-	-	-	-	678	0,5	916	0,7	45	0,0	-	-	-	-	-	-	
-	-	417	0,3	-	-	1067	0,8	445	0,3	58	0,0	-	-	-	-	267	0,2	

Wahlkreis		Jahr der Wahl 1)	2)	Wahl- berech- tigte	Mehr- heit der Erst- stim- men	Abgegebene Stimmen								
						insgesamt		ungültig		gültig	C D U		S P D	
						Anzahl	% 3)	Anzahl	%	Anzahl	Anzahl	%	Anzahl	%
Nr.	Name			Anzahl		Anzahl	% 3)	Anzahl	%	Anzahl	Anzahl	%	Anzahl	%
Baden-														
192	Waldshut	90	1	138657	CDU	101960	73,5	1874	1,8	100086	56405	56,4	25383	25,4
		87	1	131481	CDU	105939	80,6	1797	1,7	104142	59730	57,4	28667	27,5
		90	2	138657	X	101960	73,5	1590	1,6	100370	52273	52,1	25842	25,7
		87	2	131481	X	105939	80,6	1432	1,4	104507	53611	51,3	26641	25,5
193	Reutlingen	90	1	184921	CDU	145524	78,7	2720	1,9	142804	61214	42,9	33489	23,5
		87	1	176961	CDU	148564	84,0	2660	1,8	145904	74533	51,1	41666	28,6
		90	2	184921	X	145524	78,7	2321	1,6	143203	66816	46,7	38457	26,9
		87	2	176961	X	148564	84,0	1629	1,1	146935	68717	46,8	41114	28,0
194	Tubingen	90	1	164879	CDU	130540	79,2	2195	1,7	128345	54580	42,5	50121	39,1
		87	1	153631	CDU	131249	85,4	2545	1,9	128704	64612	50,2	51127	39,7
		90	2	164879	X	130540	79,2	1537	1,2	129003	53172	41,2	39303	30,5
		87	2	153631	X	131249	85,4	1242	0,9	130007	56667	43,6	35531	27,3
195	Ulm	90	1	199795	CDU	157531	78,8	2668	1,7	154863	79429	51,3	41917	27,1
		87	1	190436	CDU	159858	83,9	2339	1,5	157519	85171	54,1	45823	29,1
		90	2	199795	X	157531	78,8	2077	1,3	155454	75755	48,7	41628	26,8
		87	2	190436	X	159858	83,9	1742	1,1	158116	78103	49,4	43651	27,6
196	Biberach	90	1	208112	CDU	161206	77,5	3502	2,2	157704	97961	62,1	26871	17,0
		87	1	198250	CDU	165171	83,3	3081	1,9	162090	109581	67,6	26919	16,6
		90	2	208112	X	161206	77,5	2667	1,7	158539	92964	58,6	28734	18,1
		87	2	198250	X	165171	83,3	2328	1,4	162843	103241	63,4	27521	16,9
197	Ravensburg - Bodensee	90	1	227238	CDU	176027	77,5	2756	1,6	173271	91676	52,9	40700	23,5
		87	1	216270	CDU	178025	82,3	3152	1,8	174873	100931	57,7	40942	23,4
		90	2	227238	X	176027	77,5	2345	1,3	173682	89277	51,4	39674	22,8
		87	2	216270	X	178025	82,3	2185	1,2	175840	95617	54,4	38863	22,1
198	Zollernalb - Sigmaringen	90	1	188019	CDU	142057	75,6	2446	1,7	139611	83242	59,6	33412	23,9
		87	1	180486	CDU	148043	82,0	2353	1,6	145690	91371	62,7	35629	24,5
		90	2	188019	X	142057	75,6	2348	1,7	139709	77578	55,5	30569	21,9
		87	2	180486	X	148043	82,0	1980	1,3	146063	84771	58,0	32059	21,9
Bay														
199	Altötting	90	1	227864	CSU	171554	75,3	2729	1,6	168825	-	-	39858	23,6
		87	1	217919	CSU	179831	82,5	2450	1,4	177381	-	-	39579	22,3
		90	2	227864	X	171554	75,3	1403	0,8	170151	-	-	36830	21,6
		87	2	217919	X	179831	82,5	1502	0,8	178329	-	-	36971	20,7
200	Freising	90	1	235460	CSU	173529	73,7	3491	2,0	170038	-	-	36499	21,5
		87	1	221795	CSU	181053	81,6	4481	2,5	176572	-	-	38842	22,0
		90	2	235460	X	173529	73,7	1408	0,8	172121	-	-	38046	22,1
		87	2	221795	X	181053	81,6	2405	1,3	178648	-	-	38285	21,4
201	Fürstenfeldbruck	90	1	219321	CSU	170241	77,6	1800	1,1	168441	-	-	42021	24,9
		87	1	208901	CSU	174309	83,4	2332	1,3	171977	-	-	43622	25,4
		90	2	219321	X	170241	77,6	951	0,6	169290	-	-	41168	24,3
		87	2	208901	X	174309	83,4	1071	0,6	173238	-	-	41897	24,2
202	Ingolstadt	90	1	213220	CSU	159686	74,9	1616	1,0	158070	-	-	37496	23,7
		87	1	202121	CSU	165465	81,9	1687	1,0	163778	-	-	43651	26,7
		90	2	213220	X	159686	74,9	1704	1,1	157982	-	-	38754	24,5
		87	2	202121	X	165465	81,9	1743	1,1	163722	-	-	42201	25,8
203	München-Mitte	90	1	133596	SPD	94896	71,0	870	0,9	94026	-	-	35815	38,1
		87	1	131190	CSU	100316	76,5	948	0,9	99368	-	-	36079	36,3
		90	2	133596	X	94896	71,0	412	0,4	94484	-	-	33445	35,4
		87	2	131190	X	100316	76,5	448	0,4	99868	-	-	30045	30,1
204	München-Nord	90	1	182767	CSU	129265	70,7	1221	0,9	128044	-	-	47626	37,2
		87	1	177571	CSU	137954	77,7	1362	1,0	136592	-	-	52341	38,3
		90	2	182767	X	129265	70,7	752	0,6	128513	-	-	44523	34,6
		87	2	177571	X	137954	77,7	732	0,5	137222	-	-	45712	33,3
205	München-Ost	90	1	203034	CSU	147837	72,8	1186	0,8	146651	-	-	47897	32,7
		87	1	196560	CSU	155359	79,0	1664	1,1	153695	-	-	52366	34,1
		90	2	203034	X	147837	72,8	706	0,5	147131	-	-	46966	31,9
		87	2	196560	X	155359	79,0	809	0,5	154550	-	-	46753	30,3
206	München-Süd	90	1	188257	CSU	139785	74,3	1334	1,0	138451	-	-	45668	33,0
		87	1	186028	CSU	149914	80,6	1778	1,2	148136	-	-	52587	35,5
		90	2	188257	X	139785	74,3	565	0,4	139220	-	-	43995	31,6
		87	2	186028	X	149914	80,6	694	0,5	149220	-	-	45418	30,4
207	München-West	90	1	168193	CSU	125630	74,7	1077	0,9	124553	-	-	40338	32,4
		87	1	166980	CSU	134968	80,8	1274	0,9	133694	-	-	45114	33,7
		90	2	168193	X	125630	74,7	579	0,5	125051	-	-	39285	31,4
		87	2	166980	X	134968	80,8	681	0,5	134287	-	-	40325	30,0

1) Wkr. 249-256: 1987-Ergebnisse der Wahl zum Abgeordnetenhaus 1989,  
Wkr. 257-328: 1987-Ergebnisse der Volkskammerwahl 1990.

2) 1=Erststimmen, 2=Zweitstimmen. - 3) Wahlbeteiligung.

4) 1990: Einzelbewerber bzw. Wählergruppen; 1987: Übrige Parteien und Einzelbewerber bzw. Wählergruppen.

Von den gültigen Stimmen entfielen auf																	Wahl- kreis Nr.	
F.D.P.		C S U		GRÜNE		P D S		D S U		890/Gr		Sonstige		B P		D D D		
Anzahl	%	Anzahl	%	Anzahl	%	Anzahl	%	Anzahl	%	Anzahl	%	Anzahl	%	Anzahl	%	Anzahl		
<b>Württemberg</b>																		
7351	7,3	-	-	6761	6,8	-	-	-	-	-	-	4186	4,2	-	-	-	192	
5598	5,4	-	-	9666	9,3	-	-	-	-	-	-	481	0,5	-	-	-		
11407	11,4	-	-	5455	5,4	141	0,1	-	-	-	-	5252	5,2	-	-	-	193	
12106	11,6	-	-	10076	9,6	-	-	-	-	-	-	2073	2,0	-	-	-		
18325	12,8	-	-	7836	5,5	-	-	-	-	-	-	21940	15,4	-	-	-	194	
15772	10,8	-	-	12964	8,9	-	-	-	-	-	-	969	0,7	-	-	-		
19409	13,6	-	-	8274	5,8	363	0,3	-	-	-	-	9884	6,9	-	-	-	195	
19842	13,5	-	-	14507	9,9	-	-	-	-	-	-	2755	1,9	-	-	-		
7791	6,1	-	-	8388	6,5	-	-	-	-	-	-	7465	5,8	-	-	-	196	
6964	5,4	-	-	-	-	-	-	-	-	-	-	6001	4,7	-	-	-		
15851	12,3	-	-	11694	9,1	889	0,7	-	-	-	-	8094	6,3	-	-	-	197	
15697	12,1	-	-	19653	15,1	-	-	-	-	-	-	2459	1,9	-	-	-		
13159	8,5	-	-	10693	6,9	-	-	-	-	-	-	9665	6,2	-	-	-	198	
8503	5,4	-	-	14187	9,0	-	-	-	-	-	-	3835	2,4	-	-	-		
18573	11,9	-	-	8003	5,1	362	0,2	-	-	-	-	11133	7,2	-	-	-	199	
17686	11,2	-	-	14599	9,2	-	-	-	-	-	-	4077	2,6	-	-	-		
8416	5,3	-	-	11358	7,2	-	-	-	-	-	-	13098	8,3	-	-	-	200	
6867	4,2	-	-	14367	8,9	-	-	-	-	-	-	4356	2,7	-	-	-		
14443	8,1	-	-	8104	5,1	214	0,1	-	-	-	-	14080	8,9	-	-	-	201	
13775	8,5	-	-	13421	8,2	-	-	-	-	-	-	4885	3,0	-	-	-		
12585	7,3	-	-	11627	6,7	-	-	-	-	-	-	16683	9,6	-	-	-	202	
11336	6,5	-	-	16359	9,4	-	-	-	-	-	-	5305	3,0	-	-	-		
20600	11,9	-	-	10133	5,8	367	0,2	-	-	-	-	13631	7,8	-	-	-	203	
19433	11,1	-	-	16746	9,5	-	-	-	-	-	-	5181	2,9	-	-	-		
7476	5,4	-	-	6696	4,8	-	-	-	-	-	-	8785	6,3	-	-	-	204	
7712	5,3	-	-	9142	6,3	-	-	-	-	-	-	1836	1,3	-	-	-		
15055	10,8	-	-	5899	4,2	169	0,1	-	-	-	-	10439	7,5	-	-	-	205	
15644	10,7	-	-	10444	7,2	-	-	-	-	-	-	3145	2,2	-	-	-		
<b>ern</b>																		
11395	6,7	95961	56,8	9495	5,6	-	-	-	-	-	-	12116	7,2	-	-	-	206	
9555	5,4	110461	62,3	12648	7,1	-	-	-	-	-	-	5138	2,9	3494	2,0	-		
14354	8,4	95967	56,4	7866	4,6	238	0,1	-	-	-	-	14896	8,8	1654	1,0	-	207	
14672	8,2	109820	61,6	12359	6,9	-	-	-	-	-	-	4507	2,5	1687	0,9	-		
10171	6,0	99485	58,5	13896	8,2	-	-	-	-	-	-	9987	5,9	-	-	-	208	
8279	4,7	110521	62,6	16636	9,4	-	-	-	-	-	-	2294	1,3	-	-	-		
14027	8,1	94929	55,2	9101	5,3	271	0,2	-	-	-	-	15747	9,1	1481	0,9	-	209	
14639	8,2	107395	60,1	13945	7,8	-	-	-	-	-	-	4384	2,5	1417	0,8	-		
11705	6,9	89561	53,2	9096	5,4	-	-	-	-	-	-	16058	9,5	-	-	-	210	
9827	5,7	100417	58,4	16598	9,7	-	-	-	-	-	-	1513	0,9	-	-	-		
19449	11,5	84785	50,1	8484	5,0	325	0,2	-	-	-	-	15079	8,9	1006	0,6	-	211	
17597	10,2	94753	54,7	15681	9,1	-	-	-	-	-	-	3310	1,9	797	0,5	-		
5739	3,6	98879	62,6	6548	4,1	-	-	-	-	-	-	9408	6,0	-	-	-	212	
4767	2,9	105723	64,6	7987	4,9	-	-	-	-	-	-	1650	1,0	-	-	-		
9281	5,9	92561	58,6	5406	3,4	197	0,1	-	-	-	-	11783	7,5	703	0,4	-	213	
9698	5,9	100582	61,4	8664	5,3	-	-	-	-	-	-	2577	1,6	467	0,3	-		
8710	9,3	31504	33,5	10692	11,4	-	-	-	-	-	-	7305	7,8	-	-	-	214	
6350	6,4	39962	40,2	15759	15,9	-	-	-	-	-	-	1218	1,2	-	-	-		
11613	12,3	31044	32,9	10825	11,5	983	1,0	-	-	-	-	6574	7,0	377	0,4	-	215	
11125	11,1	37439	37,5	19395	19,4	-	-	-	-	-	-	1864	1,9	380	0,4	-		
9621	7,5	49755	38,9	10008	7,8	-	-	-	-	-	-	11034	8,6	-	-	-	216	
7534	5,5	60496	44,3	14502	10,6	-	-	-	-	-	-	1719	1,3	-	-	-		
15056	11,7	47991	37,3	9164	7,1	666	0,5	-	-	-	-	11113	8,6	559	0,4	-	217	
14348	10,5	56569	41,2	17840	13,0	-	-	-	-	-	-	2753	2,0	496	0,4	-		
13680	9,3	57919	39,5	12834	8,8	-	-	-	-	-	-	14321	9,8	1313	0,9	-	218	
12583	8,2	71014	46,2	16528	10,8	-	-	-	-	-	-	1204	0,8	-	-	-		
19126	13,0	57709	39,2	10389	7,1	768	0,5	-	-	-	-	12173	8,3	918	0,6	-	219	
18276	11,8	66966	43,3	19496	12,6	-	-	-	-	-	-	3059	2,0	687	0,4	-		
16438	11,9	53422	38,6	11085	8,0	-	-	-	-	-	-	11838	8,6	-	-	-	220	
14184	9,6	65320	44,1	14764	10,0	-	-	-	-	-	-	1281	0,9	-	-	-		
18960	13,6	55093	39,6	9295	6,7	641	0,5	-	-	-	-	11236	8,1	734	0,5	-	221	
18988	12,7	63966	42,9	17862	12,0	-	-	-	-	-	-	2986	2,0	664	0,4	-		
9030	7,2	55176	44,3	9190	7,4	-	-	-	-	-	-	10819	8,7	-	-	-	222	
7519	5,6	64989	48,6	14187	10,6	-	-	-	-	-	-	1885	1,4	-	-	-		
15606	12,5	50375	40,3	8792	7,0	618	0,5	-	-	-	-	10375	8,3	626	0,5	-	223	
15413	11,5	59117	44,0	16730	12,5	-	-	-	-	-	-	2702	2,0	536	0,4	-		

Wahlkreis		Jahr der Wahl 1)	2)	Von den gultigen													
				B S A		LIGA		C M		öKO-UNION		DIE GRAUEN		Mündige		R E P	
				Anzahl	%	Anzahl	%	Anzahl	%	Anzahl	%	Anzahl	%	Anzahl	%	Anzahl	%
Nr.	Name																
Baden-																	
192	Waldshut	90	1	-	-	-	-	-	-	-	-	-	-	-	-	2065	2,1
		87	1	-	-	-	-	-	-	-	-	-	-	-	-	-	-
		90	2	-	-	228	0,2	161	0,2	-	-	1093	1,1	-	-	1935	1,9
		87	2	-	-	-	-	-	-	-	-	-	-	189	0,2	-	-
193	Reutlingen	90	1	-	-	-	-	-	-	-	-	-	-	-	-	4406	3,1
		87	1	-	-	-	-	-	-	-	-	-	-	-	-	-	-
		90	2	-	-	552	0,4	253	0,2	-	-	1384	1,0	-	-	5976	4,2
		87	2	-	-	-	-	-	-	-	-	-	-	193	0,1	-	-
194	Tubingen	90	1	-	-	-	-	-	-	-	-	-	-	-	-	5057	3,9
		87	1	-	-	-	-	-	-	-	-	-	-	-	-	-	-
		90	2	-	-	448	0,3	194	0,2	-	-	1025	0,8	-	-	4783	3,7
		87	2	-	-	-	-	-	-	-	-	-	-	173	0,1	-	-
195	Ulm	90	1	-	-	-	-	-	-	-	-	-	-	-	-	6162	4,0
		87	1	-	-	-	-	-	-	-	-	-	-	-	-	-	-
		90	2	-	-	427	0,3	243	0,2	-	-	1345	0,9	-	-	6012	3,9
		87	2	-	-	-	-	-	-	-	-	-	-	187	0,1	-	-
196	Biberach	90	1	-	-	-	-	-	-	-	-	-	-	-	-	5451	3,5
		87	1	-	-	-	-	-	-	-	-	-	-	-	-	-	-
		90	2	-	-	1148	0,7	350	0,2	-	-	1506	0,9	-	-	5536	3,5
		87	2	-	-	-	-	-	-	-	-	-	-	220	0,1	-	-
197	Ravensburg - Bodensee	90	1	-	-	-	-	-	-	-	-	2668	1,5	-	-	5363	3,1
		87	1	-	-	-	-	-	-	-	-	-	-	-	-	-	-
		90	2	-	-	956	0,6	296	0,2	-	-	2194	1,3	-	-	5435	3,1
		87	2	-	-	-	-	-	-	-	-	-	-	279	0,2	-	-
198	Zollernalb - Sigmaringen	90	1	-	-	-	-	-	-	-	-	-	-	-	-	5775	4,1
		87	1	-	-	-	-	-	-	-	-	-	-	-	-	-	-
		90	2	-	-	484	0,3	225	0,2	-	-	1249	0,9	-	-	5917	4,2
		87	2	-	-	-	-	-	-	-	-	-	-	205	0,1	-	-
Bay																	
199	Altötting	90	1	-	-	-	-	-	-	-	-	-	-	-	-	8467	5,0
		87	1	-	-	-	-	-	-	-	-	-	-	-	-	-	-
		90	2	-	-	365	0,2	153	0,1	-	-	1368	0,8	-	-	8887	5,2
		87	2	-	-	-	-	-	-	-	-	-	-	181	0,1	-	-
200	Freising	90	1	-	-	-	-	-	-	-	-	2920	1,7	-	-	-	-
		87	1	-	-	-	-	-	-	-	-	-	-	-	-	-	-
		90	2	-	-	309	0,2	148	0,1	-	-	1369	0,8	-	-	8881	5,2
		87	2	-	-	-	-	-	-	-	-	-	-	153	0,1	-	-
201	Fürstenfeldbruck	90	1	-	-	-	-	-	-	-	-	2090	1,2	-	-	9085	5,4
		87	1	-	-	-	-	-	-	-	-	-	-	-	-	-	-
		90	2	-	-	256	0,2	122	0,1	-	-	1600	0,9	-	-	9108	5,4
		87	2	-	-	-	-	-	-	-	-	-	-	199	0,1	-	-
202	Ingolstadt	90	1	-	-	-	-	-	-	-	-	-	-	-	-	6972	4,4
		87	1	-	-	-	-	-	-	-	-	-	-	-	-	-	-
		90	2	-	-	256	0,2	119	0,1	-	-	910	0,6	-	-	8033	5,1
		87	2	-	-	-	-	-	-	-	-	-	-	116	0,1	-	-
203	München-Mitte	90	1	-	-	-	-	-	-	-	-	1827	1,9	-	-	3938	4,2
		87	1	-	-	-	-	-	-	-	-	-	-	-	-	-	-
		90	2	-	-	106	0,1	64	0,1	-	-	1135	1,2	-	-	3866	4,1
		87	2	-	-	-	-	-	-	-	-	-	-	123	0,1	-	-
204	München-Nord	90	1	-	-	-	-	-	-	-	-	2152	1,7	-	-	6989	5,5
		87	1	-	-	-	-	-	-	-	-	-	-	-	-	-	-
		90	2	-	-	119	0,1	54	0,0	-	-	1595	1,2	-	-	7295	5,7
		87	2	-	-	-	-	-	-	-	-	-	-	148	0,1	-	-
205	München-Ost	90	1	-	-	-	-	-	-	-	-	2233	1,5	-	-	8974	6,1
		87	1	-	-	-	-	-	-	-	-	-	-	-	-	-	-
		90	2	-	-	172	0,1	103	0,1	-	-	1769	1,2	-	-	7791	5,3
		87	2	-	-	-	-	-	-	-	-	-	-	159	0,1	-	-
206	München-Süd	90	1	-	-	-	-	-	-	-	-	2787	2,0	-	-	6933	5,0
		87	1	-	-	-	-	-	-	-	-	-	-	-	-	-	-
		90	2	-	-	132	0,1	72	0,1	-	-	1923	1,4	-	-	7021	5,0
		87	2	-	-	-	-	-	-	-	-	-	-	167	0,1	-	-
207	München-West	90	1	-	-	496	0,4	-	-	-	-	2148	1,7	-	-	6109	4,9
		87	1	-	-	-	-	-	-	-	-	-	-	-	-	-	-
		90	2	-	-	224	0,2	83	0,1	-	-	1628	1,3	-	-	6299	5,0
		87	2	-	-	-	-	-	-	-	-	-	-	152	0,1	-	-

1) Wkr. 249-256: 1987=Ergebnisse der Wahl zum Abgeordnetenhaus 1989,

Wkr. 257-328: 1987=Ergebnisse der Volkskammerwahl 1990.

2) 1=Erststimmen, 2=Zweitstimmen. - 3) Wahlbeteiligung.

4) 1990: Einzelbewerber bzw. Wählergruppen; 1987: übrige Parteien und Einzelbewerber bzw. Wählergruppen.

Bundestagswahlen 1990 und 1987 nach Wahlkreisen

Stimmen entfielen auf

E F P		FRAUEN		K P D		N P D		ö D P		Patrioten		S p A D		V A A		Übrige 4)		Wahl- kreis Nr.
Anzahl	%	Anzahl	%	Anzahl	%	Anzahl	%	Anzahl	%	Anzahl	%	Anzahl	%	Anzahl	%	Anzahl	%	
Württemberg																		
-	-	-	-	-	-	-	-	2121	2,1	-	-	-	-	-	-	-	-	192
-	-	354	0,3	-	-	330	0,3	1475	1,5	30	0,0	-	-	-	-	-	-	
-	-	-	-	-	-	641	0,6	507	0,5	71	0,1	-	-	-	-	311	0,3	
-	-	-	-	-	-	-	-	1018	0,7	-	-	-	-	-	-	16516	11,6	193
-	-	-	-	-	-	-	-	-	-	-	-	-	-	-	-	969	0,7	
-	-	415	0,3	-	-	628	0,4	1014	0,7	77	0,1	-	-	-	-	-	-	
-	-	-	-	-	-	1165	0,8	503	0,3	69	0,0	-	-	-	-	410	0,3	
-	-	-	-	-	-	510	0,4	1298	1,0	-	-	-	-	-	-	600	0,5	194
-	-	-	-	-	-	1112	0,9	-	-	-	-	-	-	-	-	4889	3,8	
-	-	293	0,2	-	-	540	0,4	1073	0,8	31	0,0	-	-	-	-	-	-	
-	-	-	-	-	-	1079	0,8	503	0,4	57	0,0	-	-	-	-	354	0,3	
-	-	-	-	-	-	822	0,5	2681	1,7	-	-	-	-	-	-	-	-	195
-	-	-	-	-	-	1952	1,2	-	-	-	-	-	-	-	-	1883	1,2	
-	-	464	0,3	-	-	898	0,6	2152	1,4	56	0,0	-	-	-	-	-	-	
-	-	-	-	-	-	1876	1,2	850	0,5	73	0,0	-	-	-	-	627	0,4	
-	-	-	-	-	-	1366	0,9	5739	3,6	-	-	-	-	-	-	542	0,3	196
-	-	-	-	-	-	1776	1,1	-	-	-	-	-	-	-	-	2580	1,6	
-	-	478	0,3	-	-	1047	0,7	4438	2,8	55	0,0	-	-	-	-	-	-	
-	-	-	-	-	-	1503	0,9	1080	0,7	67	0,0	-	-	-	-	1537	0,9	
-	-	-	-	-	-	722	0,4	5932	3,4	-	-	-	-	-	-	1998	1,2	197
-	-	-	-	-	-	1337	0,8	3130	1,8	-	-	-	-	-	-	838	0,5	
-	-	576	0,3	-	-	676	0,4	4036	2,3	38	0,0	-	-	-	-	-	-	
-	-	-	-	-	-	1262	0,7	2163	1,2	87	0,0	-	-	-	-	814	0,5	
-	-	-	-	-	-	1066	0,8	1944	1,4	-	-	-	-	-	-	-	-	198
-	-	-	-	-	-	1379	0,9	-	-	-	-	-	-	-	-	457	0,3	
-	-	416	0,3	-	-	1078	0,8	1426	1,0	60	0,0	-	-	-	-	-	-	
-	-	-	-	-	-	1450	1,0	534	0,4	65	0,0	-	-	-	-	475	0,3	
ern																		
-	-	-	-	-	-	337	0,2	3312	2,0	-	-	-	-	-	-	-	-	199
-	-	-	-	-	-	856	0,5	-	-	-	-	-	-	-	-	788	0,4	
-	-	421	0,2	-	-	246	0,1	2201	1,3	22	0,0	-	-	-	-	-	-	
-	-	-	-	-	-	796	0,4	1208	0,7	80	0,0	-	-	-	-	134	0,1	
-	-	-	-	-	-	1852	1,1	5215	3,1	-	-	-	-	-	-	-	-	200
-	-	-	-	-	-	1109	0,6	-	-	346	0,2	-	-	-	-	839	0,5	
-	-	442	0,2	-	-	439	0,3	3084	1,8	36	0,0	-	-	-	-	-	-	
-	-	-	-	-	-	886	0,5	1114	0,6	150	0,1	-	-	-	-	222	0,1	
-	-	-	-	-	-	280	0,2	4200	2,5	-	-	-	-	-	-	403	0,2	201
-	-	-	-	-	-	-	-	-	-	438	0,3	-	-	-	-	1075	0,6	
-	-	350	0,2	-	-	251	0,1	2712	1,6	24	0,0	-	-	-	-	-	-	
-	-	-	-	-	-	745	0,4	933	0,5	131	0,1	-	-	-	-	155	0,1	
-	-	-	-	-	-	302	0,2	2134	1,4	-	-	-	-	-	-	-	-	202
-	-	-	-	-	-	861	0,5	-	-	228	0,1	-	-	-	-	561	0,3	
-	-	290	0,2	-	-	214	0,1	1518	1,0	30	0,0	-	-	-	-	-	-	
-	-	-	-	-	-	754	0,5	661	0,4	138	0,1	-	-	-	-	151	0,1	
-	-	-	-	-	-	188	0,2	1352	1,4	-	-	-	-	-	-	-	-	203
-	-	-	-	-	-	-	-	-	-	197	0,2	-	-	-	-	1021	1,0	
-	-	260	0,3	-	-	159	0,2	857	0,9	10	0,0	-	-	-	-	-	-	
-	-	-	-	-	-	463	0,5	486	0,5	70	0,1	-	-	-	-	82	0,1	
-	-	-	-	-	-	292	0,2	1601	1,3	-	-	-	-	-	-	-	-	204
-	-	-	-	-	-	906	0,7	-	-	212	0,2	-	-	-	-	601	0,4	
-	-	349	0,3	-	-	283	0,2	1185	0,9	23	0,0	-	-	-	-	-	-	
-	-	-	-	-	-	881	0,6	666	0,5	114	0,1	-	-	-	-	99	0,1	
-	-	-	-	-	-	256	0,2	1545	1,1	-	-	-	-	-	-	-	-	205
-	-	-	-	-	-	-	-	-	-	426	0,3	-	-	-	-	778	0,5	
-	-	374	0,2	-	-	278	0,2	1129	0,8	13	0,0	-	-	-	-	-	-	
-	-	-	-	-	-	807	0,5	773	0,5	121	0,1	-	-	-	-	138	0,1	
-	-	-	-	-	-	388	0,3	1540	1,1	77	0,1	-	-	113	0,1	-	-	206
-	-	-	-	-	-	-	-	-	-	498	0,3	-	-	-	-	783	0,5	
-	-	386	0,3	-	-	299	0,2	1021	0,7	34	0,0	-	-	-	-	-	-	
-	-	-	-	-	-	825	0,6	699	0,5	125	0,1	-	-	-	-	120	0,1	
-	-	-	-	-	-	273	0,2	1793	1,4	-	-	-	-	-	-	-	-	207
-	-	-	-	-	-	906	0,7	-	-	217	0,2	-	-	-	-	762	0,6	
-	-	297	0,2	-	-	217	0,2	1276	1,0	22	0,0	-	-	-	-	-	-	
-	-	-	-	-	-	765	0,6	726	0,5	109	0,1	-	-	-	-	117	0,1	

Wahlkreis		Jahr der Wahl 1)	2)	Wahl- berech- tigte	Mehr- heit der Erst- stim- men	Abgegebene Stimmen								
						insgesamt		ungültig		gültig	C D U		S P D	
						Anzahl	% 3)	Anzahl	%	Anzahl	Anzahl	%	Anzahl	%
Nr.	Name			Anzahl										
Bay														
208 München-Land		90	1	199558	CSU	159514	79,9	1255	0,8	158259	-	-	52869	33,4
		87	1	189225	CSU	161218	85,2	1482	0,9	159736	-	-	44582	27,9
		90	2	199558	X	159514	79,9	744	0,5	158770	-	-	43263	27,2
		87	2	189225	X	161218	85,2	831	0,5	160387	-	-	40352	25,2
209 Rosenheim		90	1	194203	CSU	142915	73,6	2070	1,4	140845	-	-	28479	20,2
		87	1	182444	CSU	147560	80,9	2316	1,6	145244	-	-	35754	24,6
		90	2	194203	X	142915	73,6	1089	0,8	141826	-	-	28731	20,3
		87	2	182444	X	147560	80,9	1084	0,7	146476	-	-	30650	20,9
210 Starnberg		90	1	232955	CSU	179499	77,1	1718	1,0	177781	-	-	37075	20,9
		87	1	223674	CSU	187404	83,8	2026	1,1	185378	-	-	40067	21,6
		90	2	232955	X	179499	77,1	1163	0,6	178336	-	-	37026	20,8
		87	2	223674	X	187404	83,8	1065	0,6	186339	-	-	37392	20,1
211 Traunstein		90	1	189133	CSU	141794	75,0	1822	1,3	139972	-	-	27943	20,0
		87	1	183408	CSU	149452	81,5	2443	1,6	147009	-	-	31201	21,2
		90	2	189133	X	141794	75,0	1239	0,9	140555	-	-	29452	21,0
		87	2	183408	X	149452	81,5	1271	0,9	148181	-	-	30218	20,4
212 Weilheim		90	1	217431	CSU	161582	74,3	1904	1,2	159678	-	-	30488	19,1
		87	1	208695	CSU	170913	81,9	2491	1,5	168422	-	-	32774	19,5
		90	2	217431	X	161582	74,3	1057	0,7	160525	-	-	32235	20,1
		87	2	208695	X	170913	81,9	1219	0,7	169694	-	-	34050	20,1
213 Deggendorf		90	1	141956	CSU	92846	65,4	1299	1,4	91547	-	-	22964	25,1
		87	1	136262	CSU	103280	75,8	1449	1,4	101831	-	-	20285	19,9
		90	2	141956	X	92846	65,4	873	0,9	91973	-	-	21520	23,4
		87	2	136262	X	103280	75,8	1967	1,9	101313	-	-	23397	23,1
214 Landshut		90	1	210755	CSU	152368	72,3	2518	1,7	149850	-	-	34014	22,7
		87	1	201223	CSU	159683	79,4	3366	2,1	156317	-	-	37674	24,1
		90	2	210755	X	152368	72,3	1679	1,1	150689	-	-	35923	23,8
		87	2	201223	X	159683	79,4	1667	1,0	158016	-	-	37841	23,9
215 Passau		90	1	169216	CSU	115628	68,3	1495	1,3	114133	-	-	27122	23,8
		87	1	161845	CSU	125661	77,6	1674	1,3	123987	-	-	32186	26,0
		90	2	169216	X	115628	68,3	1212	1,0	114416	-	-	28859	25,2
		87	2	161845	X	125661	77,6	1372	1,1	124289	-	-	32179	25,9
216 Rottal-Inn		90	1	144375	CSU	99023	68,6	1625	1,6	97398	-	-	21911	22,5
		87	1	139934	CSU	108414	77,5	1984	1,8	106430	-	-	24879	23,4
		90	2	144375	X	99023	68,6	1196	1,2	97827	-	-	21263	21,7
		87	2	139934	X	108414	77,5	1335	1,2	107079	-	-	22686	21,2
217 Straubing		90	1	160016	CSU	109064	68,2	1457	1,3	107607	-	-	24130	22,4
		87	1	154597	CSU	118887	76,9	1708	1,4	117179	-	-	26434	22,6
		90	2	160016	X	109064	68,2	1216	1,1	107848	-	-	24428	22,7
		87	2	154597	X	118887	76,9	1292	1,1	117595	-	-	27371	23,3
218 Amberg		90	1	193968	CSU	145813	75,2	2452	1,7	143361	-	-	35107	24,5
		87	1	186373	CSU	156262	83,8	2281	1,5	153981	-	-	38303	24,9
		90	2	193968	X	145813	75,2	1559	1,1	144254	-	-	36825	25,5
		87	2	186373	X	156262	83,8	1511	1,0	154751	-	-	40248	26,0
219 Regensburg		90	1	212887	CSU	155236	72,9	1768	1,1	153468	-	-	41121	26,8
		87	1	203879	CSU	164111	80,5	2237	1,4	161874	-	-	45251	28,0
		90	2	212887	X	155236	72,9	1390	0,9	153846	-	-	41275	26,8
		87	2	203879	X	164111	80,5	1490	0,9	162621	-	-	44332	27,3
220 Schwandorf		90	1	202379	CSU	144041	71,2	2457	1,7	141584	-	-	40578	28,7
		87	1	196572	CSU	159227	81,0	2626	1,6	156601	-	-	54087	34,5
		90	2	202379	X	144041	71,2	1762	1,2	142279	-	-	39286	27,6
		87	2	196572	X	159227	81,0	2014	1,3	157213	-	-	51470	32,7
221 Weiden		90	1	169699	CSU	130236	76,7	1774	1,4	128462	-	-	43872	34,2
		87	1	166195	CSU	141358	85,1	2242	1,6	139116	-	-	47015	33,8
		90	2	169699	X	130236	76,7	1606	1,2	128630	-	-	38324	29,8
		87	2	166195	X	141358	85,1	1548	1,1	139810	-	-	44121	31,6
222 Bamberg		90	1	206997	CSU	155919	75,3	1884	1,2	154035	-	-	36077	23,4
		87	1	198282	CSU	165487	83,5	1911	1,2	163576	-	-	40644	24,8
		90	2	206997	X	155919	75,3	1235	0,8	154684	-	-	33906	21,9
		87	2	198282	X	165487	83,5	1222	0,7	164265	-	-	38090	23,2
223 Bayreuth		90	1	137168	CSU	102175	74,5	1134	1,1	101041	-	-	30803	30,5
		87	1	132894	CSU	108698	81,8	1435	1,3	107263	-	-	35688	33,3
		90	2	137168	X	102175	74,5	837	0,8	101338	-	-	31095	30,7
		87	2	132894	X	108698	81,8	939	0,9	107759	-	-	35503	32,9

1) Wkr. 249-256: 1987=Ergebnisse der Wahl zum Abgeordnetenhaus 1989,  
Wkr. 257-328: 1987=Ergebnisse der Volkskammerwahl 1990.

2) 1=Erststimmen, 2=Zweitstimmen. - 3) Wahlbeteiligung.

4) 1990: Einzelbewerber bzw. Wählergruppen; 1987: Übrige Parteien und Einzelbewerber bzw. Wählergruppen.



Bundestagswahlen 1990 und 1987 nach Wahlkreisen

Von den gültigen Stimmen entfielen auf																		Wahl- kreis Nr.
F.D.P.		C S U		GRÜNE		P D S		D S U		B90/Gr		Sonstige		B P		D D D		
Anzahl	%	Anzahl	%	Anzahl	%	Anzahl	%	Anzahl	%	Anzahl	%	Anzahl	%	Anzahl	%	Anzahl	%	
ern																		
15545	9,8	75068	47,4	6792	4,3	-	-	-	-	-	-	7985	5,0	-	-	-	-	208
14644	9,2	81690	51,1	15485	9,7	-	-	-	-	-	-	3335	2,1	-	-	-	-	
24783	15,6	70508	44,4	9253	5,8	375	0,2	-	-	-	-	10588	6,7	893	0,6	-	-	
23671	14,8	75682	47,2	17112	10,7	-	-	-	-	-	-	3570	2,2	630	0,4	-	-	
8182	5,8	79498	56,4	7846	5,6	-	-	-	-	-	-	16840	12,0	-	-	-	-	209
7738	5,3	89155	61,4	9577	6,6	-	-	-	-	-	-	3020	2,1	-	-	-	-	
11958	8,4	76842	54,2	6501	4,6	199	0,1	-	-	-	-	17595	12,4	1647	1,2	-	-	
12226	8,3	88330	60,3	10664	7,3	-	-	-	-	-	-	4606	3,1	1536	1,0	-	-	
16420	9,2	100353	56,4	10850	6,1	-	-	-	-	-	-	13083	7,4	3248	1,8	-	-	210
13972	7,5	113598	61,3	15625	8,4	-	-	-	-	-	-	2116	1,1	-	-	-	-	
23192	13,0	94439	53,0	9224	5,2	303	0,2	-	-	-	-	14152	7,9	2049	1,1	-	-	
23334	12,5	105447	56,6	15999	8,6	-	-	-	-	-	-	4167	2,2	957	0,5	-	-	
6415	4,6	80372	57,4	12342	8,8	-	-	-	-	-	-	12900	9,2	-	-	-	-	211
8108	5,5	93046	63,3	14167	9,6	-	-	-	-	-	-	487	0,3	-	-	-	-	
10969	7,8	78225	55,7	7182	5,1	146	0,1	-	-	-	-	14581	10,4	1686	1,2	-	-	
11706	7,9	90503	61,1	11398	7,7	-	-	-	-	-	-	4356	2,9	1435	1,0	-	-	
8965	5,6	98701	61,8	7929	5,0	-	-	-	-	-	-	13595	8,5	2700	1,7	-	-	212
7316	4,3	112945	67,1	11211	6,7	-	-	-	-	-	-	4176	2,5	-	-	-	-	
13831	8,6	93001	57,9	6969	4,3	215	0,1	-	-	-	-	14274	8,9	1859	1,2	-	-	
14127	8,3	106281	62,6	11437	6,7	-	-	-	-	-	-	3799	2,2	779	0,5	-	-	
2435	2,7	56420	61,6	2889	3,2	-	-	-	-	-	-	6839	7,5	-	-	-	-	213
1510	1,5	58239	57,2	3597	3,5	-	-	-	-	-	-	18200	17,9	-	-	-	-	
4510	4,9	54982	59,8	2526	2,7	69	0,1	-	-	-	-	8366	9,1	586	0,6	-	-	
4737	4,7	65575	64,7	5189	5,1	-	-	-	-	-	-	2415	2,4	594	0,6	-	-	
11054	7,4	83264	55,6	7633	5,1	-	-	-	-	-	-	13885	8,3	-	-	-	-	214
13735	8,8	89777	57,4	10234	6,5	-	-	-	-	-	-	4897	3,1	-	-	-	-	
10477	7,0	82782	54,9	6081	4,0	211	0,1	-	-	-	-	15215	10,1	977	0,6	-	-	
12130	7,7	93885	59,4	9876	6,3	-	-	-	-	-	-	4284	2,7	769	0,5	-	-	
7329	6,4	64751	56,7	4027	3,5	-	-	-	-	-	-	10904	9,6	-	-	-	-	215
5854	4,7	77188	62,3	7667	6,2	-	-	-	-	-	-	1092	0,9	-	-	-	-	
7363	6,4	64163	56,1	3836	3,4	105	0,1	-	-	-	-	10090	8,8	583	0,5	-	-	
7470	6,0	74873	60,2	7378	5,9	-	-	-	-	-	-	2389	1,9	466	0,4	-	-	
4152	4,3	58710	60,3	4011	4,1	-	-	-	-	-	-	8614	8,8	-	-	-	-	216
4018	3,8	69824	65,6	6249	5,9	-	-	-	-	-	-	1460	1,4	-	-	-	-	
5069	5,2	58864	60,2	3324	3,4	88	0,1	-	-	-	-	9219	9,4	748	0,8	-	-	
6598	6,2	69312	64,7	5811	5,4	-	-	-	-	-	-	2672	2,5	662	0,6	-	-	
2936	2,7	68469	63,6	2868	2,7	-	-	-	-	-	-	9204	8,6	-	-	-	-	217
3217	2,7	79725	68,0	5604	4,8	-	-	-	-	-	-	2199	1,9	-	-	-	-	
5666	5,3	63951	59,3	2552	2,4	116	0,1	-	-	-	-	11135	10,3	678	0,6	-	-	
6528	5,6	75691	64,4	5280	4,5	-	-	-	-	-	-	2725	2,3	447	0,4	-	-	
7239	5,0	83740	58,4	6795	4,7	-	-	-	-	-	-	10480	7,3	-	-	-	-	218
4856	3,2	96553	62,7	11861	7,7	-	-	-	-	-	-	2408	1,6	-	-	-	-	
8821	6,1	83097	57,6	4529	3,1	186	0,1	-	-	-	-	10796	7,5	611	0,4	-	-	
9379	6,1	92202	59,6	9634	6,2	-	-	-	-	-	-	3288	2,1	618	0,4	-	-	
7650	5,0	84449	55,0	7044	4,6	-	-	-	-	-	-	13204	8,6	1590	1,0	-	-	219
5876	3,6	92728	57,3	12411	7,7	-	-	-	-	-	-	5608	3,5	1514	0,9	-	-	
10363	6,7	82533	53,6	5725	3,7	430	0,3	-	-	-	-	13520	8,8	1101	0,7	-	-	
10553	6,5	90700	55,8	12824	7,9	-	-	-	-	-	-	4212	2,6	1068	0,7	-	-	
4277	3,0	83461	58,9	-	-	-	-	-	-	-	-	13268	9,4	-	-	-	-	220
4924	3,1	87571	55,9	7569	4,8	-	-	-	-	-	-	2450	1,6	-	-	-	-	
5898	4,1	79658	56,0	3869	2,7	152	0,1	-	-	-	-	13416	9,4	721	0,5	-	-	
7652	4,9	85134	54,2	8793	5,6	-	-	-	-	-	-	4164	2,6	712	0,5	-	-	
3966	3,1	71626	55,8	3109	2,4	-	-	-	-	-	-	5889	4,6	-	-	-	-	221
4623	3,3	80346	57,8	5249	3,8	-	-	-	-	-	-	1883	1,4	-	-	-	-	
6281	4,9	72613	56,5	3349	2,6	145	0,1	-	-	-	-	7918	6,2	456	0,4	-	-	
6579	4,7	80396	57,5	6202	4,4	-	-	-	-	-	-	2512	1,8	321	0,2	-	-	
7013	4,6	91417	59,3	8571	5,6	-	-	-	-	-	-	10957	7,1	-	-	-	-	222
5751	3,5	104722	64,0	10368	6,3	-	-	-	-	-	-	2091	1,3	-	-	-	-	
11663	7,5	90242	58,3	6462	4,2	288	0,2	-	-	-	-	12123	7,8	451	0,3	-	-	
11056	6,7	101630	61,9	10302	6,3	-	-	-	-	-	-	3187	1,9	506	0,3	-	-	
4586	4,5	55482	54,9	4611	4,6	-	-	-	-	-	-	5559	5,5	-	-	-	-	223
2787	2,6	61421	57,3	5915	5,5	-	-	-	-	-	-	1452	1,4	-	-	-	-	
8036	7,9	51170	50,5	3886	3,8	190	0,2	-	-	-	-	6961	6,9	240	0,2	-	-	
7394	6,9	56885	52,8	6286	5,8	-	-	-	-	-	-	1691	1,6	220	0,2	-	-	

Nr.	Wahlkreis Name	Jahr der Wahl 1)	2)														
				B S A		L I G A		C M		ÖKO-UNION		DIE GRAUEN		Mündige		R E P	
				Anzahl	%	Anzahl	%	Anzahl	%	Anzahl	%	Anzahl	%	Anzahl	%	Anzahl	%
																	Bay
208	München-Land	90	1	-	-	-	-	-	-	-	-	-	-	-	-	5589	3,5
		87	1	-	-	-	-	-	-	-	-	-	-	-	-	-	-
		90	2	-	-	151	0,1	83	0,1	-	-	1514	1,0	-	-	5805	3,7
		87	2	-	-	-	-	-	-	-	-	-	-	177	0,1	-	-
209	Rosenheim	90	1	-	-	-	-	-	-	-	-	1799	1,3	-	-	11022	7,8
		87	1	-	-	-	-	-	-	-	-	-	-	-	-	-	-
		90	2	-	-	399	0,3	122	0,1	-	-	1297	0,9	-	-	11344	8,0
		87	2	-	-	-	-	-	-	-	-	-	-	171	0,1	-	-
210	Starnberg	90	1	-	-	-	-	-	-	-	-	-	-	-	-	7101	4,0
		87	1	-	-	-	-	-	-	-	-	-	-	-	-	-	-
		90	2	-	-	301	0,2	132	0,1	-	-	1610	0,9	-	-	7907	4,4
		87	2	-	-	-	-	-	-	-	-	-	-	192	0,1	-	-
211	Traunstein	90	1	-	-	843	0,6	-	-	-	-	1269	0,9	-	-	8335	6,0
		87	1	-	-	-	-	-	-	-	-	-	-	-	-	-	-
		90	2	-	-	627	0,4	102	0,1	-	-	1050	0,7	-	-	9010	6,4
		87	2	-	-	-	-	-	-	-	-	-	-	193	0,1	-	-
212	Weilheim	90	1	-	-	-	-	-	-	-	-	-	-	-	-	6817	4,3
		87	1	-	-	-	-	-	-	-	-	-	-	-	-	-	-
		90	2	-	-	307	0,2	126	0,1	-	-	1488	0,9	-	-	7608	4,7
		87	2	-	-	-	-	-	-	-	-	-	-	152	0,1	-	-
213	Deggendorf	90	1	-	-	-	-	-	-	-	-	-	-	-	-	4636	5,1
		87	1	-	-	-	-	-	-	-	-	-	-	-	-	-	-
		90	2	-	-	99	0,1	101	0,1	-	-	590	0,6	-	-	5664	6,2
		87	2	-	-	-	-	-	-	-	-	-	-	164	0,2	-	-
214	Landshut	90	1	-	-	-	-	-	-	-	-	1425	1,0	-	-	8576	5,7
		87	1	-	-	-	-	-	-	-	-	-	-	-	-	-	-
		90	2	-	-	239	0,2	150	0,1	-	-	1153	0,8	-	-	9703	6,4
		87	2	-	-	-	-	-	-	-	-	-	-	153	0,1	-	-
215	Passau	90	1	-	-	-	-	-	-	-	-	-	-	-	-	5794	5,1
		87	1	-	-	-	-	-	-	-	-	-	-	-	-	-	-
		90	2	-	-	186	0,2	142	0,1	-	-	938	0,8	-	-	6552	5,7
		87	2	-	-	-	-	-	-	-	-	-	-	104	0,1	-	-
216	Rottal-Inn	90	1	-	-	-	-	-	-	-	-	-	-	-	-	5544	5,7
		87	1	-	-	-	-	-	-	-	-	-	-	-	-	-	-
		90	2	-	-	125	0,1	161	0,2	-	-	648	0,7	-	-	5757	5,9
		87	2	-	-	-	-	-	-	-	-	-	-	118	0,1	-	-
217	Straubing	90	1	-	-	-	-	-	-	-	-	-	-	-	-	6179	5,7
		87	1	-	-	-	-	-	-	-	-	-	-	-	-	-	-
		90	2	-	-	118	0,1	84	0,1	-	-	736	0,7	-	-	7172	6,7
		87	2	-	-	-	-	-	-	-	-	-	-	111	0,1	-	-
218	Amberg	90	1	-	-	-	-	-	-	-	-	1406	1,0	-	-	6244	4,4
		87	1	-	-	-	-	-	-	-	-	-	-	-	-	-	-
		90	2	-	-	232	0,2	141	0,1	-	-	1113	0,8	-	-	6934	4,8
		87	2	-	-	-	-	-	-	-	-	-	-	133	0,1	-	-
219	Regensburg	90	1	-	-	-	-	-	-	-	-	1710	1,1	-	-	6966	4,5
		87	1	-	-	-	-	-	-	-	-	-	-	-	-	-	-
		90	2	-	-	170	0,1	94	0,1	-	-	1434	0,9	-	-	8333	5,4
		87	2	-	-	-	-	-	-	-	-	-	-	115	0,1	-	-
220	Schwandorf	90	1	-	-	-	-	-	-	-	-	-	-	-	-	9208	6,5
		87	1	-	-	-	-	-	-	-	-	-	-	-	-	-	-
		90	2	-	-	192	0,1	133	0,1	-	-	1010	0,7	-	-	9280	6,5
		87	2	-	-	-	-	-	-	-	-	-	-	133	0,1	-	-
221	Weiden	90	1	-	-	-	-	-	-	-	-	-	-	-	-	4115	3,2
		87	1	-	-	-	-	-	-	-	-	-	-	-	-	-	-
		90	2	-	-	152	0,1	144	0,1	-	-	691	0,5	-	-	4872	3,8
		87	2	-	-	-	-	-	-	-	-	-	-	86	0,1	-	-
222	Bamberg	90	1	-	-	-	-	-	-	-	-	-	-	-	-	7651	5,0
		87	1	-	-	-	-	-	-	-	-	-	-	-	-	-	-
		90	2	-	-	286	0,2	170	0,1	-	-	1045	0,7	-	-	8118	5,2
		87	2	-	-	-	-	-	-	-	-	-	-	151	0,1	-	-
223	Bayreuth	90	1	-	-	-	-	-	-	-	-	-	-	-	-	4370	4,3
		87	1	-	-	-	-	-	-	-	-	-	-	-	-	-	-
		90	2	-	-	109	0,1	108	0,1	-	-	630	0,6	-	-	4918	4,9
		87	2	-	-	-	-	-	-	-	-	-	-	63	0,1	-	-

1) Wkr. 249-256: 1987=Ergebnisse der Wahl zum Abgeordnetenhaus 1989,

Wkr. 257-328: 1987=Ergebnisse der Volkskammerwahl 1990.

2) 1=Erststimmen, 2=Zweitstimmen. - 3) Wahlbeteiligung.

4) 1990: Einzelbewerber bzw. Wählergruppen; 1987: übrige Parteien und Einzelbewerber bzw. Wählergruppen.

Bundestagswahlen 1990 und 1987 nach Wahlkreisen

Stimmen entfielen auf

E F P		FRAUEN		K P D		N P D		ö D P		Patrioten		S p A D		V A A		Übrige 4)		Wahl- kreis Nr.
Anzahl	%	Anzahl	%	Anzahl	%	Anzahl	%	Anzahl	%	Anzahl	%	Anzahl	%	Anzahl	%	Anzahl	%	
ern																		
-	-	-	-	-	-	366	0,2	2030	1,3	-	-	-	-	-	-	-	-	208
-	-	-	-	-	-	921	0,6	1604	1,0	144	0,1	-	-	-	-	666	0,4	
-	-	-	-	-	-	302	0,2	1819	1,1	21	0,0	-	-	-	-	-	-	209
-	-	337	0,2	-	-	774	0,5	1486	0,9	87	0,1	-	-	-	-	79	0,0	
-	-	-	-	-	-	242	0,2	3777	2,7	-	-	-	-	-	-	-	-	210
-	-	-	-	-	-	-	-	1892	1,3	455	0,3	-	-	-	-	673	0,5	
-	-	-	-	-	-	206	0,1	2560	1,8	20	0,0	-	-	-	-	-	-	211
-	-	402	0,3	-	-	694	0,5	1469	1,0	173	0,1	-	-	-	-	161	0,1	
-	-	-	-	-	-	342	0,2	2392	1,3	-	-	-	-	-	-	-	-	212
-	-	-	-	-	-	1240	0,7	-	-	397	0,2	-	-	-	-	479	0,3	
-	-	-	-	-	-	329	0,2	1801	1,0	23	0,0	-	-	-	-	-	-	213
-	-	412	0,2	-	-	1010	0,5	1264	0,7	147	0,1	-	-	-	-	185	0,1	
-	-	-	-	-	-	390	0,3	2063	1,5	-	-	-	-	-	-	-	-	214
-	-	-	-	-	-	-	-	-	-	-	-	-	-	-	-	487	0,3	
-	-	-	-	-	-	334	0,2	1751	1,2	21	0,0	-	-	-	-	-	-	215
-	-	356	0,2	-	-	880	0,6	1283	0,9	52	0,0	-	-	-	-	157	0,1	
-	-	-	-	-	-	332	0,2	3746	2,3	-	-	-	-	-	-	-	-	216
-	-	-	-	-	-	1008	0,6	1641	1,0	243	0,1	-	-	-	-	1284	0,8	
-	-	-	-	-	-	277	0,2	2579	1,6	30	0,0	-	-	-	-	-	-	217
-	-	294	0,2	-	-	831	0,5	1326	0,8	142	0,1	-	-	-	-	275	0,2	
-	-	-	-	-	-	257	0,3	1946	2,1	-	-	-	-	-	-	-	-	218
-	-	-	-	-	-	455	0,4	-	-	-	-	-	-	-	-	17745	17,4	
-	-	-	-	-	-	176	0,2	1132	1,2	18	0,0	-	-	-	-	-	-	219
-	-	313	0,3	-	-	636	0,6	522	0,5	46	0,0	-	-	-	-	140	0,1	
-	-	-	-	-	-	499	0,3	3385	2,3	-	-	-	-	-	-	-	-	220
-	-	-	-	-	-	1636	1,0	2164	1,4	330	0,2	-	-	-	-	767	0,5	
-	-	-	-	-	-	325	0,2	2635	1,7	33	0,0	-	-	-	-	-	-	221
-	-	370	0,2	-	-	1211	0,8	1466	0,9	163	0,1	-	-	-	-	152	0,1	
-	-	-	-	-	-	555	0,5	1451	1,3	-	-	-	-	-	-	3104	2,7	222
-	-	-	-	-	-	772	0,6	-	-	-	-	-	-	-	-	320	0,3	
-	-	-	-	-	-	283	0,2	1377	1,2	29	0,0	-	-	-	-	-	-	223
-	-	244	0,2	-	-	700	0,6	658	0,5	58	0,0	-	-	-	-	159	0,1	
-	-	-	-	-	-	479	0,5	2591	2,7	-	-	-	-	-	-	-	-	224
-	-	-	-	-	-	917	0,9	-	-	293	0,3	-	-	-	-	250	0,2	
-	-	-	-	-	-	319	0,3	1429	1,5	32	0,0	-	-	-	-	-	-	225
-	-	266	0,2	-	-	771	0,7	615	0,6	119	0,1	-	-	-	-	121	0,1	
-	-	-	-	-	-	315	0,3	2710	2,5	-	-	-	-	-	-	-	-	226
-	-	-	-	-	-	786	0,7	952	0,8	148	0,1	-	-	-	-	313	0,3	
-	-	-	-	-	-	224	0,2	2081	1,9	42	0,0	-	-	-	-	-	-	227
-	-	215	0,2	-	-	744	0,6	840	0,7	94	0,1	-	-	-	-	274	0,2	
-	-	-	-	-	-	446	0,3	2022	1,4	-	-	-	-	-	-	362	0,3	228
-	-	-	-	-	-	-	-	1484	1,0	362	0,2	-	-	-	-	562	0,4	
-	-	-	-	-	-	294	0,2	1441	1,0	30	0,0	-	-	-	-	-	-	229
-	-	381	0,2	-	-	869	0,6	1005	0,6	150	0,1	-	-	-	-	132	0,1	
-	-	-	-	-	-	263	0,2	2383	1,6	292	0,2	-	-	-	-	-	-	230
-	-	-	-	-	-	923	0,6	2353	1,5	384	0,2	-	-	-	-	434	0,3	
-	-	-	-	-	-	277	0,2	2001	1,3	110	0,1	-	-	-	-	-	-	231
-	-	291	0,2	-	-	841	0,5	1618	1,0	156	0,1	-	-	-	-	123	0,1	
-	-	-	-	-	-	258	0,2	3802	2,7	-	-	-	-	-	-	-	-	232
-	-	-	-	-	-	-	-	1720	1,1	319	0,2	-	-	-	-	411	0,3	
-	-	-	-	-	-	188	0,1	1861	1,3	31	0,0	-	-	-	-	-	-	233
-	-	368	0,2	-	-	607	0,4	1262	0,8	145	0,1	-	-	-	-	937	0,6	
-	-	-	-	-	-	260	0,2	1514	1,2	-	-	-	-	-	-	-	-	234
-	-	-	-	-	-	-	-	1534	1,1	202	0,1	-	-	-	-	147	0,1	
-	-	-	-	-	-	206	0,2	1373	1,1	24	0,0	-	-	-	-	-	-	235
-	-	255	0,2	-	-	590	0,4	1074	0,8	92	0,1	-	-	-	-	94	0,1	
-	-	-	-	-	-	309	0,2	2417	1,6	-	-	-	-	-	-	580	0,4	236
-	-	-	-	-	-	1314	0,8	-	-	-	-	-	-	-	-	777	0,5	
-	-	-	-	-	-	261	0,2	1773	1,1	19	0,0	-	-	-	-	-	-	237
-	-	391	0,2	-	-	1108	0,7	802	0,5	73	0,0	-	-	-	-	156	0,1	
-	-	-	-	-	-	247	0,2	942	0,9	-	-	-	-	-	-	-	-	238
-	-	-	-	-	-	869	0,8	-	-	-	-	-	-	-	-	583	0,5	
-	-	-	-	-	-	203	0,2	740	0,7	13	0,0	-	-	-	-	-	-	239
-	-	210	0,2	-	-	739	0,7	321	0,3	69	0,1	-	-	-	-	69	0,1	

Wahlkreis		Jahr der Wahl 1)	2)	Wahl- berech- tigte	Mehr- heit der Erst- stim- men	Abgegebene Stimmen								
						insgesamt		ungültig		gültig	C D U		S P D	
						Anzahl	% 3)	Anzahl	%	Anzahl	Anzahl	%	Anzahl	%
Nr.	Name			Anzahl										
Bay														
224	Coburg	90	1	163845	CSU	127555	77,9	1512	1,2	126043	-	-	43946	34,9
		87	1	160264	CSU	135346	84,5	1240	0,9	134106	-	-	61697	46,0
		90	2	163845	X	127555	77,9	1298	1,0	126257	-	-	45248	35,8
		87	2	160264	X	135346	84,5	1294	1,0	134052	-	-	51595	38,5
225	Hof	90	1	200382	CSU	149829	74,8	1446	1,0	148383	-	-	55186	37,2
		87	1	199428	CSU	162723	81,6	1636	1,0	161087	-	-	66503	41,3
		90	2	200382	X	149829	74,8	1283	0,9	148546	-	-	53827	36,2
		87	2	199428	X	162723	81,6	1366	0,8	161357	-	-	65098	40,3
226	Kulmbach	90	1	135256	CSU	103234	76,3	1644	1,6	101590	-	-	31185	30,7
		87	1	131665	CSU	110495	83,9	2158	2,0	108337	-	-	34814	32,1
		90	2	135256	X	103234	76,3	978	0,9	102256	-	-	29558	28,9
		87	2	131665	X	110495	83,9	975	0,9	109520	-	-	33422	30,5
227	Ansbach	90	1	221722	CSU	165483	74,6	1901	1,1	163582	-	-	42801	26,2
		87	1	216020	CSU	176517	81,7	2727	1,5	173790	-	-	48753	28,1
		90	2	221722	X	165483	74,6	1471	0,9	164012	-	-	44363	27,0
		87	2	216020	X	176517	81,7	1749	1,0	174768	-	-	47877	27,4
228	Erlangen	90	1	160033	CSU	125236	78,3	1074	0,9	124162	-	-	39447	31,8
		87	1	152334	CSU	128746	84,5	1126	0,9	127620	-	-	39636	31,1
		90	2	160033	X	125236	78,3	763	0,6	124473	-	-	37483	30,1
		87	2	152334	X	128746	84,5	786	0,6	127960	-	-	37351	29,2
229	Furth	90	1	223279	CSU	165937	74,3	1844	1,1	164093	-	-	55713	34,0
		87	1	214735	CSU	175072	81,5	1749	1,0	173323	-	-	63236	36,5
		90	2	223279	X	165937	74,3	1232	0,7	164705	-	-	52101	31,6
		87	2	214735	X	175072	81,5	1341	0,8	173731	-	-	57578	33,1
230	Nurnberg-Nord	90	1	197680	SPD	143042	72,4	2501	1,7	140541	-	-	59463	42,3
		87	1	194283	CSU	154847	79,7	1394	0,9	153453	-	-	58774	38,3
		90	2	197680	X	143042	72,4	951	0,7	142091	-	-	49496	34,8
		87	2	194283	X	154847	79,7	903	0,6	153944	-	-	52918	34,4
231	Nurnberg-Süd	90	1	194762	CSU	143850	73,9	1842	1,3	142008	-	-	55454	39,0
		87	1	189649	CSU	153583	81,0	1675	1,1	151908	-	-	60507	39,8
		90	2	194762	X	143850	73,9	1164	0,8	142686	-	-	51790	36,3
		87	2	189649	X	153583	81,0	1136	0,7	152447	-	-	58237	38,2
232	Roth	90	1	204721	CSU	158442	77,4	1642	1,0	156800	-	-	50669	32,3
		87	1	194983	CSU	164111	84,2	1775	1,1	162336	-	-	54013	33,3
		90	2	204721	X	158442	77,4	1141	0,7	157301	-	-	48474	30,8
		87	2	194983	X	164111	84,2	1270	0,8	162841	-	-	51508	31,6
233	Aschaffenburg	90	1	168949	CSU	127423	75,4	1751	1,4	125672	-	-	35478	28,2
		87	1	162608	CSU	135498	83,3	1987	1,5	133511	-	-	39796	29,8
		90	2	168949	X	127423	75,4	1373	1,1	126050	-	-	35367	28,1
		87	2	162608	X	135498	83,3	1415	1,0	134083	-	-	38419	28,7
234	Bad Kissingen	90	1	208433	CSU	164245	78,8	1881	1,1	162364	-	-	35904	22,1
		87	1	200826	CSU	172131	85,7	2290	1,3	169841	-	-	37073	21,8
		90	2	208433	X	164245	78,8	1445	0,9	162800	-	-	33805	20,8
		87	2	200826	X	172131	85,7	1611	0,9	170520	-	-	36462	21,4
235	Main-Spessart	90	1	183400	CSU	144600	78,8	2330	1,6	142270	-	-	43525	30,6
		87	1	177871	CSU	152698	85,8	1904	1,2	150794	-	-	42296	28,0
		90	2	183400	X	144600	78,8	1271	0,9	143329	-	-	39508	27,6
		87	2	177871	X	152698	85,8	1479	1,0	151219	-	-	41135	27,2
236	Schweinfurt	90	1	188278	CSU	145983	77,5	1822	1,2	144161	-	-	38890	27,0
		87	1	184085	CSU	156194	84,8	2031	1,3	154163	-	-	43910	28,5
		90	2	188278	X	145983	77,5	1446	1,0	144537	-	-	37617	26,0
		87	2	184085	X	156194	84,8	1412	0,9	154782	-	-	42371	27,4
237	Würzburg	90	1	207922	CSU	162352	78,1	2330	1,4	160022	-	-	50173	31,4
		87	1	200341	CSU	170038	84,9	2578	1,5	167460	-	-	50437	30,1
		90	2	207922	X	162352	78,1	1172	0,7	161180	-	-	48007	29,8
		87	2	200341	X	170038	84,9	1291	0,8	168747	-	-	48922	29,0
238	Augsburg-Stadt	90	1	187563	CSU	133612	71,2	1432	1,1	132180	-	-	41431	31,3
		87	1	180919	CSU	140008	77,4	1743	1,2	138265	-	-	44131	31,9
		90	2	187563	X	133612	71,2	1127	0,8	132485	-	-	39730	30,0
		87	2	180919	X	140008	77,4	1132	0,8	138876	-	-	43752	31,5
239	Augsburg-Land	90	1	234216	CSU	175896	75,1	2061	1,2	173835	-	-	36986	21,3
		87	1	220833	CSU	182099	82,5	2622	1,4	179477	-	-	41485	23,1
		90	2	234216	X	175896	75,1	1423	0,8	174473	-	-	38595	22,1
		87	2	220833	X	182099	82,5	1471	0,8	180628	-	-	38920	21,5

1) Wkr. 249-256: 1987=Ergebnisse der Wahl zum Abgeordnetenhaus 1989,  
Wkr. 257-328: 1987=Ergebnisse der Volkskammerwahl 1990.

2) 1=Erststimmen, 2=Zweitstimmen. - 3) Wahlbeteiligung.

4) 1990: Einzelbewerber bzw. Wählergruppen; 1987: übrige Parteien und Einzelbewerber bzw. Wählergruppen.

Von den gültigen Stimmen entfielen auf																		Wahl- kreis Nr.
F.D.P.		C S U		GRÜNE		P D S		D S U		B90/Gr		Sonstige		B P		D D D		
Anzahl	%	Anzahl	%	Anzahl	%	Anzahl	%	Anzahl	%	Anzahl	%	Anzahl	%	Anzahl	%	Anzahl	%	
ern																		
4495	3,6	68405	54,3	4716	3,7	182	0,1	-	-	-	-	4299	3,4	-	-	-	-	224
3471	2,6	63257	47,2	4635	3,5	-	-	-	-	-	-	1046	0,8	-	-	-	-	
7746	6,1	63725	50,5	3818	3,0	197	0,2	-	-	-	-	5523	4,4	202	0,2	-	-	225
7681	5,7	66911	49,9	6257	4,7	-	-	-	-	-	-	1608	1,2	142	0,1	-	-	
4103	2,8	77338	52,1	4225	2,8	-	-	-	-	-	-	7531	5,1	-	-	-	-	226
2844	1,8	82924	51,5	7300	4,5	-	-	-	-	-	-	1516	0,9	-	-	-	-	
8536	5,7	72366	48,7	3766	2,5	233	0,2	-	-	-	-	9818	6,6	378	0,3	-	-	227
7997	5,0	77693	48,1	8201	5,1	-	-	-	-	-	-	2368	1,5	268	0,2	-	-	
3549	3,5	57350	56,5	3935	3,9	-	-	-	-	-	-	5571	5,5	-	-	-	-	228
3293	3,0	64114	59,2	4779	4,4	-	-	-	-	-	-	1337	1,2	-	-	-	-	
5445	5,3	57302	56,0	3151	3,1	124	0,1	-	-	-	-	6676	6,5	301	0,3	-	-	229
5367	4,9	64120	58,5	4830	4,4	-	-	-	-	-	-	1781	1,6	263	0,2	-	-	
8516	5,2	91744	56,1	7621	4,7	-	-	-	-	-	-	12900	7,9	-	-	-	-	230
8091	4,7	102015	58,7	12289	7,1	-	-	-	-	-	-	2642	1,5	-	-	-	-	
13103	8,0	87129	53,1	6262	3,8	220	0,1	-	-	-	-	12935	7,9	364	0,2	-	-	231
14895	8,5	95519	54,7	12555	7,2	-	-	-	-	-	-	3922	2,2	441	0,3	-	-	
10343	8,3	58936	47,5	8406	6,8	-	-	-	-	-	-	7030	5,7	-	-	-	-	232
11749	9,2	62838	49,2	11515	9,0	-	-	-	-	-	-	1882	1,5	-	-	-	-	
16423	13,2	55051	44,2	7611	6,1	420	0,3	-	-	-	-	7485	6,0	218	0,2	-	-	233
14856	11,6	60110	47,0	13480	10,5	-	-	-	-	-	-	2163	1,7	191	0,1	-	-	
12013	7,3	78627	47,9	8668	5,3	-	-	-	-	-	-	9072	5,5	-	-	-	-	234
8186	4,7	87444	50,5	11791	6,8	-	-	-	-	-	-	2666	1,5	-	-	-	-	
16257	9,9	74475	45,2	8101	4,9	449	0,3	-	-	-	-	13322	8,1	371	0,2	-	-	235
15266	8,8	82610	47,6	14495	8,3	-	-	-	-	-	-	3782	2,2	364	0,2	-	-	
11994	8,5	57405	40,8	8397	6,0	-	-	-	-	-	-	3282	2,3	-	-	-	-	236
7120	4,6	70537	46,0	13943	9,1	-	-	-	-	-	-	3079	2,0	-	-	-	-	
15781	11,1	54884	38,6	9698	6,8	934	0,7	-	-	-	-	11298	8,0	242	0,2	-	-	237
14043	9,1	65251	42,4	18471	12,0	-	-	-	-	-	-	3261	2,1	233	0,2	-	-	
8598	6,1	61589	43,4	6880	4,8	-	-	-	-	-	-	9487	6,7	-	-	-	-	238
6008	4,0	71154	46,8	11160	7,3	-	-	-	-	-	-	3079	2,0	-	-	-	-	
13182	9,2	59454	41,7	5901	4,1	488	0,3	-	-	-	-	11871	8,3	262	0,2	-	-	239
10838	7,1	67470	44,3	12568	8,2	-	-	-	-	-	-	3334	2,2	283	0,2	-	-	
10495	6,7	77745	49,6	9755	6,2	-	-	-	-	-	-	8136	5,2	-	-	-	-	240
9418	5,8	85946	52,9	11120	6,8	-	-	-	-	-	-	1839	1,1	-	-	-	-	
14867	9,5	74741	47,5	7191	4,6	262	0,2	-	-	-	-	11766	7,5	420	0,3	-	-	241
13425	8,2	82004	50,4	12771	7,8	-	-	-	-	-	-	3133	1,9	343	0,2	-	-	
5745	4,6	69445	55,3	8310	6,6	-	-	-	-	-	-	6694	5,3	-	-	-	-	242
3467	2,6	78750	59,0	9839	7,4	-	-	-	-	-	-	1659	1,2	-	-	-	-	
9690	7,7	66493	52,8	6360	5,0	195	0,2	-	-	-	-	7945	6,3	227	0,2	-	-	243
8736	6,5	74885	55,8	9907	7,4	-	-	-	-	-	-	2136	1,6	216	0,2	-	-	
6300	3,9	105876	65,2	6591	4,1	-	-	-	-	-	-	7693	4,7	-	-	-	-	244
6224	3,7	116120	68,4	8841	5,2	-	-	-	-	-	-	1583	0,9	-	-	-	-	
11502	7,1	102755	63,1	5729	3,5	217	0,1	-	-	-	-	8792	5,4	336	0,2	-	-	245
11544	6,8	111411	65,3	8414	4,9	-	-	-	-	-	-	2689	1,6	305	0,2	-	-	
6611	4,6	82088	57,7	6690	4,7	-	-	-	-	-	-	3356	2,4	-	-	-	-	246
5087	3,4	92947	61,6	7777	5,2	-	-	-	-	-	-	2687	1,8	-	-	-	-	
9806	6,8	80464	56,1	5647	3,9	153	0,1	-	-	-	-	7751	5,4	264	0,2	-	-	247
9462	6,3	88962	58,8	8969	5,9	-	-	-	-	-	-	2691	1,8	234	0,2	-	-	
6964	4,8	82512	57,2	6638	4,6	-	-	-	-	-	-	9157	6,4	-	-	-	-	248
5530	3,6	92823	60,2	8874	5,8	-	-	-	-	-	-	3026	2,0	-	-	-	-	
10959	7,6	80493	55,7	5880	4,1	249	0,2	-	-	-	-	9339	6,5	280	0,2	-	-	249
10891	7,0	88836	57,4	9405	6,1	-	-	-	-	-	-	3279	2,1	233	0,2	-	-	
11974	7,5	78501	49,1	12014	7,5	-	-	-	-	-	-	7360	4,6	-	-	-	-	250
7605	4,5	92746	55,4	13321	8,0	-	-	-	-	-	-	3351	2,0	-	-	-	-	
15283	9,5	79524	49,3	9010	5,6	457	0,3	-	-	-	-	8899	5,5	368	0,2	-	-	251
14183	8,4	88374	52,4	14447	8,6	-	-	-	-	-	-	2821	1,7	352	0,2	-	-	
7594	5,7	62886	47,6	9014	6,8	-	-	-	-	-	-	11255	8,5	-	-	-	-	252
4780	3,5	73421	53,1	15411	11,1	-	-	-	-	-	-	522	0,4	-	-	-	-	
10854	8,2	61540	46,5	7440	5,6	349	0,3	-	-	-	-	12572	9,5	529	0,4	-	-	253
9629	6,9	69953	50,4	12395	8,9	-	-	-	-	-	-	3147	2,3	494	0,4	-	-	
10300	5,9	103467	59,5	10561	6,1	-	-	-	-	-	-	12521	7,2	-	-	-	-	254
7908	4,4	115703	64,5	13414	7,5	-	-	-	-	-	-	967	0,5	-	-	-	-	
15366	8,8	97683	56,0	7822	4,5	175	0,1	-	-	-	-	14832	8,5	807	0,5	-	-	255
13883	7,7	111132	61,5	13148	7,3	-	-	-	-	-	-	3545	2,0	600	0,3	-	-	

Wahlkreis		Jahr der Wahl 1)	2)	Von den gültigen														
				B S A		LIGA		C M		OKO-UNION		DIE GRAUEN		Mundige		R E P		
				Anzahl	%	Anzahl	%	Anzahl	%	Anzahl	%	Anzahl	%	Anzahl	%	Anzahl	%	
Nr.	Name																	
Bay																		
224 Coburg	90	1	-	-	-	-	-	-	-	-	-	-	-	-	-	3627	2,9	
	87	1	-	-	-	-	-	-	-	-	-	-	-	-	-	-	-	
	90	2	-	-	104	0,1	68	0,1	-	-	620	0,5	-	-	90	0,1	3872	3,1
	87	2	-	-	-	-	-	-	-	-	-	-	-	-	-	-	-	
225 Hof	90	1	-	-	-	-	-	-	-	-	-	-	-	-	-	6516	4,4	
	87	1	-	-	-	-	-	-	-	-	-	-	-	-	-	-	-	
	90	2	-	-	226	0,2	165	0,1	-	-	899	0,6	-	-	-	7141	4,8	
	87	2	-	-	-	-	-	-	-	-	-	-	128	0,1	-	-	-	
226 Kulmbach	90	1	-	-	-	-	-	-	-	-	-	-	-	-	-	4495	4,4	
	87	1	-	-	-	-	-	-	-	-	-	-	-	-	-	-	-	
	90	2	-	-	118	0,1	99	0,1	-	-	534	0,5	-	-	-	4825	4,7	
	87	2	-	-	-	-	-	-	-	-	-	-	81	0,1	-	-	-	
227 Ansbach	90	1	-	-	-	-	-	-	-	-	-	-	-	-	-	6076	3,7	
	87	1	-	-	-	-	-	-	-	-	-	-	-	-	-	-	-	
	90	2	-	-	352	0,2	296	0,2	-	-	1022	0,6	-	-	-	6748	4,1	
	87	2	-	-	-	-	-	-	-	-	-	-	181	0,1	-	-	-	
228 Erlangen	90	1	-	-	-	-	-	-	-	-	-	-	-	-	-	4016	3,2	
	87	1	-	-	-	-	-	-	-	-	-	-	-	-	-	-	-	
	90	2	-	-	138	0,1	101	0,1	-	-	875	0,7	-	-	-	4480	3,6	
	87	2	-	-	-	-	-	-	-	-	-	-	127	0,1	-	-	-	
229 Furth	90	1	-	-	-	-	-	-	-	-	-	-	-	-	-	8417	5,1	
	87	1	-	-	-	-	-	-	-	-	-	-	-	-	-	-	-	
	90	2	-	-	267	0,2	186	0,1	-	-	1360	0,8	-	-	-	9331	5,7	
	87	2	-	-	-	-	-	-	-	-	-	-	216	0,1	-	-	-	
230 Nurnberg-Nord	90	1	-	-	-	-	-	-	-	-	-	-	-	-	-	-	-	
	87	1	-	-	-	-	-	-	-	-	-	-	-	-	-	-	-	
	90	2	-	-	150	0,1	125	0,1	-	-	1854	1,3	-	-	-	7190	5,1	
	87	2	-	-	-	-	-	-	-	-	-	-	220	0,1	-	-	-	
231 Nürnberg-Süd	90	1	-	-	-	-	-	-	-	-	-	-	-	-	-	8412	5,9	
	87	1	-	-	-	-	-	-	-	-	-	-	-	-	-	-	-	
	90	2	-	-	161	0,1	106	0,1	-	-	1516	1,1	-	-	-	8493	6,0	
	87	2	-	-	-	-	-	-	-	-	-	-	214	0,1	-	-	-	
232 Roth	90	1	-	-	-	-	-	-	-	-	-	-	-	-	-	7606	4,9	
	87	1	-	-	-	-	-	-	-	-	-	-	-	-	-	-	-	
	90	2	-	-	240	0,2	141	0,1	-	-	1213	0,8	-	-	-	8270	5,3	
	87	2	-	-	-	-	-	-	-	-	-	-	210	0,1	-	-	-	
233 Aschaffenburg	90	1	-	-	-	-	-	-	-	-	-	-	-	-	-	4824	3,8	
	87	1	-	-	-	-	-	-	-	-	-	-	-	-	-	-	-	
	90	2	-	-	133	0,1	129	0,1	-	-	841	0,7	-	-	-	5162	4,1	
	87	2	-	-	-	-	-	-	-	-	-	-	98	0,1	-	-	-	
234 Bad Kissingen	90	1	-	-	-	-	-	-	-	-	-	-	-	-	-	6048	3,7	
	87	1	-	-	-	-	-	-	-	-	-	-	-	-	-	-	-	
	90	2	-	-	160	0,1	144	0,1	-	-	968	0,6	-	-	-	5688	3,5	
	87	2	-	-	-	-	-	-	-	-	-	-	138	0,1	-	-	-	
235 Main-Spessart	90	1	-	-	-	-	-	-	-	-	-	-	-	-	-	-	-	
	87	1	-	-	-	-	-	-	-	-	-	-	-	-	-	-	-	
	90	2	-	-	187	0,1	159	0,1	-	-	948	0,7	-	-	-	4309	3,0	
	87	2	-	-	-	-	-	-	-	-	-	-	117	0,1	-	-	-	
236 Schweinfurt	90	1	-	-	-	-	-	-	-	-	-	-	-	-	-	5697	4,0	
	87	1	-	-	-	-	-	-	-	-	-	-	-	-	-	-	-	
	90	2	-	-	165	0,1	160	0,1	-	-	964	0,7	-	-	-	5902	4,1	
	87	2	-	-	-	-	-	-	-	-	-	-	142	0,1	-	-	-	
237 Würzburg	90	1	-	-	-	-	-	-	-	-	-	-	-	-	-	4765	3,0	
	87	1	-	-	-	-	-	-	-	-	-	-	-	-	-	-	-	
	90	2	-	-	202	0,1	180	0,1	-	-	1197	0,7	-	-	-	5085	3,2	
	87	2	-	-	-	-	-	-	-	-	-	-	132	0,1	-	-	-	
238 Augsburg-Stadt	90	1	-	-	-	-	-	-	-	-	-	-	-	-	-	8296	6,3	
	87	1	-	-	-	-	-	-	-	-	-	-	-	-	-	-	-	
	90	2	-	-	156	0,1	119	0,1	-	-	1360	1,0	-	-	-	8395	6,3	
	87	2	-	-	-	-	-	-	-	-	-	-	144	0,1	-	-	-	
239 Augsburg-Land	90	1	-	-	-	-	-	-	-	-	-	-	-	-	-	9393	5,4	
	87	1	-	-	-	-	-	-	-	-	-	-	-	-	-	-	-	
	90	2	-	-	285	0,2	211	0,1	-	-	1328	0,8	-	-	-	9745	5,6	
	87	2	-	-	-	-	-	-	-	-	-	-	181	0,1	-	-	-	

1) Wkr. 249-256: 1987=Ergebnisse der Wahl zum Abgeordnetenhaus 1989,

Wkr. 257-328: 1987=Ergebnisse der Volkskammerwahl 1990.

2) 1=Erststimmen, 2=Zweitstimmen. - 3) Wahlbeteiligung.

4) 1990: Einzelbewerber bzw. Wählergruppen; 1987: Übrige Parteien und Einzelbewerber bzw. Wählergruppen.

Bundestagswahlen 1990 und 1987 nach Wahlkreisen

Stimmen entfielen auf

E F P		FRAUEN		K P D		N P D		ö D P		Patrioten		S p A D		V A A		Übrige 4)		Wahl- kreis Nr.
Anzahl	%	Anzahl	%	Anzahl	%	Anzahl	%	Anzahl	%	Anzahl	%	Anzahl	%	Anzahl	%	Anzahl	%	
ern																		
-	-	-	-	-	-	207	0,2	465	0,4	-	-	-	-	-	-	-	-	224
-	-	-	-	-	-	727	0,5	-	-	-	-	-	-	-	-	319	0,2	
-	-	-	-	-	-	200	0,2	436	0,3	21	0,0	-	-	-	-	-	-	
-	-	162	0,1	-	-	868	0,6	209	0,2	46	0,0	-	-	-	-	91	0,1	
-	-	-	-	-	-	351	0,2	664	0,4	-	-	-	-	-	-	-	-	225
-	-	-	-	-	-	1093	0,7	-	-	-	-	-	-	-	-	423	0,3	
-	-	-	-	-	-	342	0,2	645	0,4	22	0,0	-	-	-	-	-	-	
-	-	258	0,2	-	-	1146	0,7	380	0,2	76	0,0	-	-	-	-	112	0,1	
-	-	-	-	-	-	365	0,4	711	0,7	-	-	-	-	-	-	-	-	226
-	-	-	-	-	-	987	0,9	-	-	-	-	-	-	-	-	350	0,3	
-	-	-	-	-	-	282	0,3	499	0,5	18	0,0	-	-	-	-	-	-	
-	-	165	0,2	-	-	869	0,8	257	0,2	53	0,0	-	-	-	-	93	0,1	
-	-	-	-	-	-	462	0,3	6362	3,9	-	-	-	-	-	-	-	-	227
-	-	-	-	-	-	1106	0,6	-	-	386	0,2	-	-	-	-	1150	0,7	
-	-	-	-	-	-	421	0,3	3689	2,2	43	0,0	-	-	-	-	-	-	
-	-	426	0,2	-	-	1498	0,9	1017	0,6	200	0,1	-	-	-	-	159	0,1	
-	-	-	-	-	-	452	0,4	2094	1,7	-	-	-	-	-	-	468	0,4	228
-	-	-	-	-	-	885	0,7	-	-	155	0,1	-	-	-	-	842	0,7	
-	-	-	-	-	-	358	0,3	1296	1,0	19	0,0	-	-	-	-	-	-	
-	-	287	0,2	-	-	831	0,6	535	0,4	104	0,1	-	-	-	-	88	0,1	
-	-	-	-	-	-	655	0,4	-	-	-	-	-	-	-	-	-	-	229
-	-	-	-	-	-	1934	1,1	-	-	-	-	-	-	-	-	732	0,4	
-	-	-	-	-	-	535	0,3	1251	0,8	21	0,0	-	-	-	-	-	-	
-	-	370	0,2	-	-	1834	1,1	747	0,4	133	0,1	-	-	-	-	118	0,1	
-	-	-	-	-	-	2608	1,9	-	-	-	-	-	-	-	-	674	0,5	230
-	-	-	-	-	-	1576	1,0	-	-	256	0,2	-	-	-	-	1247	0,8	
-	-	-	-	-	-	653	0,5	1060	0,7	24	0,0	-	-	-	-	-	-	
-	-	289	0,2	-	-	1475	1,0	713	0,5	166	0,1	-	-	-	-	165	0,1	
-	-	-	-	-	-	647	0,5	-	-	82	0,1	-	-	-	-	346	0,2	231
-	-	-	-	-	-	1611	1,1	-	-	322	0,2	-	-	-	-	1146	0,8	
-	-	-	-	-	-	527	0,4	768	0,5	38	0,0	-	-	-	-	-	-	
-	-	344	0,2	-	-	1580	1,0	591	0,4	209	0,1	-	-	-	-	113	0,1	
-	-	-	-	-	-	530	0,3	-	-	-	-	-	-	-	-	-	-	232
-	-	-	-	-	-	949	0,6	-	-	310	0,2	-	-	-	-	580	0,4	
-	-	-	-	-	-	398	0,3	1057	0,7	27	0,0	-	-	-	-	-	-	
-	-	325	0,2	-	-	1398	0,9	575	0,4	161	0,1	-	-	-	-	121	0,1	
-	-	-	-	-	-	362	0,3	1508	1,2	-	-	-	-	-	-	-	-	233
-	-	-	-	-	-	740	0,6	-	-	-	-	-	-	-	-	919	0,7	
-	-	-	-	-	-	283	0,2	1155	0,9	15	0,0	-	-	-	-	-	-	
-	-	407	0,3	-	-	711	0,5	536	0,4	73	0,1	-	-	-	-	95	0,1	
-	-	-	-	-	-	285	0,2	1360	0,8	-	-	-	-	-	-	-	-	234
-	-	-	-	-	-	1125	0,7	-	-	-	-	-	-	-	-	458	0,3	
-	-	-	-	-	-	294	0,2	1175	0,7	27	0,0	-	-	-	-	-	-	
-	-	296	0,2	-	-	1048	0,6	722	0,4	75	0,0	-	-	-	-	105	0,1	
-	-	-	-	-	-	1281	0,9	2075	1,5	-	-	-	-	-	-	-	-	235
-	-	-	-	-	-	842	0,6	1454	1,0	-	-	-	-	-	-	391	0,3	
-	-	-	-	-	-	378	0,3	1478	1,0	28	0,0	-	-	-	-	-	-	
-	-	334	0,2	-	-	814	0,5	1056	0,7	58	0,0	-	-	-	-	78	0,1	
-	-	-	-	-	-	382	0,3	1919	1,3	-	-	-	-	-	-	1159	0,8	236
-	-	-	-	-	-	1516	1,0	1128	0,7	-	-	-	-	-	-	382	0,2	
-	-	-	-	-	-	415	0,3	1431	1,0	22	0,0	-	-	-	-	-	-	
-	-	331	0,2	-	-	1494	1,0	913	0,6	66	0,0	-	-	-	-	100	0,1	
-	-	-	-	-	-	419	0,3	2176	1,4	-	-	-	-	-	-	-	-	237
-	-	-	-	-	-	1047	0,6	1305	0,8	-	-	-	-	-	-	999	0,6	
-	-	-	-	-	-	319	0,2	1529	0,9	19	0,0	-	-	-	-	-	-	
-	-	336	0,2	-	-	917	0,5	936	0,6	54	0,0	-	-	-	-	94	0,1	
-	-	-	-	-	-	375	0,3	2242	1,7	-	-	-	-	-	-	342	0,3	238
-	-	-	-	-	-	-	-	-	-	522	0,4	-	-	-	-	-	-	
-	-	-	-	-	-	288	0,2	1700	1,3	25	0,0	-	-	-	-	-	-	
-	-	347	0,2	-	-	1098	0,8	686	0,5	214	0,2	-	-	-	-	164	0,1	
-	-	-	-	-	-	389	0,2	2739	1,6	-	-	-	-	-	-	-	-	239
-	-	-	-	-	-	-	-	-	-	458	0,3	-	-	-	-	509	0,3	
-	-	-	-	-	-	392	0,2	2028	1,2	36	0,0	-	-	-	-	-	-	
-	-	489	0,3	-	-	1033	0,6	861	0,5	182	0,1	-	-	-	-	199	0,1	

Wahlkreis		Jahr der Wahl 1)	2)	Wahl- berech- tigte	Mehr- heit der Erst- stim- men	Abgegebene Stimmen								
						insgesamt		ungültig		gültig	C D U		S P D	
						Anzahl	% 3)	Anzahl	%	Anzahl	Anzahl	%	Anzahl	%
Nr.	Name			Anzahl										
Bay														
240 Donau-Ries		90	1	153573	CSU	115227	75,0	1618	1,4	113609	-	-	28830	25,4
		87	1	149732	CSU	123919	82,8	1840	1,5	122079	-	-	30446	24,9
		90	2	153573	X	115227	75,0	1149	1,0	114078	-	-	25651	22,5
		87	2	149732	X	123919	82,8	1243	1,0	122676	-	-	27766	22,6
241 Neu-Ulm		90	1	188170	CSU	138773	73,7	1313	0,9	137460	-	-	29893	21,7
		87	1	182883	CSU	146909	80,3	1619	1,1	145290	-	-	35171	24,2
		90	2	188170	X	138773	73,7	986	0,7	137787	-	-	33746	24,5
		87	2	182883	X	146909	80,3	1165	0,8	145744	-	-	37159	25,5
242 Oberallgäu		90	1	204371	CSU	151842	74,3	1867	1,2	149975	-	-	30732	20,5
		87	1	197743	CSU	159961	80,9	2333	1,5	157628	-	-	32466	20,6
		90	2	204371	X	151842	74,3	1200	0,8	150642	-	-	33409	22,2
		87	2	197743	X	159961	80,9	1246	0,8	158715	-	-	34280	21,6
243 Ostallgäu		90	1	242607	CSU	177107	73,0	2378	1,3	174729	-	-	35391	20,3
		87	1	234300	CSU	189022	80,7	2743	1,5	186279	-	-	35990	19,3
		90	2	242607	X	177107	73,0	1351	0,8	175756	-	-	33772	19,2
		87	2	234300	X	189022	80,7	1517	0,8	187505	-	-	34608	18,5
Saar														
244 Saarbrücken I		90	1	158630	SPD	128647	81,1	1520	1,2	127127	41935	33,0	70504	55,5
		87	1	158296	SPD	131011	82,8	1899	1,4	129112	51117	39,6	61550	47,7
		90	2	158630	X	128647	81,1	1436	1,1	127211	41616	32,7	66419	52,2
		87	2	158296	X	131011	82,8	1703	1,3	129308	46325	35,8	56906	44,0
245 Saarbrücken II		90	1	166769	SPD	143132	85,8	2542	1,8	140590	55311	39,3	73624	52,4
		87	1	168414	SPD	148126	88,0	2631	1,8	145495	63842	43,9	67613	46,5
		90	2	166769	X	143132	85,8	2017	1,4	141115	52878	37,5	74681	52,9
		87	2	168414	X	148126	88,0	2454	1,7	145672	60668	41,6	65036	44,6
246 Saarlouis		90	1	174480	SPD	149828	85,9	3078	2,1	146750	60025	40,9	73318	50,0
		87	1	172959	CDU	152646	88,3	3202	2,1	149444	68080	45,6	65452	43,8
		90	2	174480	X	149828	85,9	2466	1,6	147362	59259	40,2	73233	49,7
		87	2	172959	X	152646	88,3	3031	2,0	149615	64925	43,4	62190	41,6
247 Sankt Wendel		90	1	171959	SPD	151835	88,3	2901	1,9	148934	65419	43,9	72563	48,7
		87	1	171512	CDU	154618	90,1	3055	2,0	151563	72924	48,1	65863	43,5
		90	2	171959	X	151835	88,3	2305	1,5	149530	63746	42,6	73315	49,0
		87	2	171512	X	154618	90,1	2666	1,7	151952	68873	45,3	64172	42,2
248 Homburg		90	1	176525	SPD	148257	84,0	3146	2,1	145111	53197	36,7	76051	52,4
		87	1	176036	SPD	153300	87,1	2844	1,9	150456	62076	41,3	71341	47,4
		90	2	176525	X	148257	84,0	2277	1,5	145980	53811	36,9	76285	52,3
		87	2	176036	X	153300	87,1	3011	2,0	150289	58538	39,0	68198	45,4
Ber														
249 Berlin-Tiergarten - Wedding - Nord- Charlottenburg		90	1	195078	CDU	154168	79,0	5014	3,3	149154	68080	45,6	49844	33,4
		87	1	188230	-	142447	75,7	4419	3,1	138028	47559	34,5	63968	46,3
		90	2	195078	X	154168	79,0	3161	2,1	151007	67235	44,5	49329	32,7
		87	2	188230	X	142447	75,7	2433	1,7	140014	45390	32,4	58203	41,6
250 Berlin- Reinickendorf		90	1	197612	CDU	169086	85,6	4228	2,5	164858	89663	54,4	49833	30,2
		87	1	193655	-	159160	82,2	5108	3,2	154052	66750	43,3	67928	44,1
		90	2	197612	X	169086	85,6	2724	1,6	166362	88402	53,1	47010	28,3
		87	2	193655	X	159160	82,2	2419	1,5	156741	61827	39,4	62521	39,9
251 Berlin-Spandau		90	1	165196	CDU	139164	84,2	3833	2,8	135331	68491	50,6	46444	34,3
		87	1	158405	-	129755	81,9	2437	1,9	127318	44889	35,3	60641	47,6
		90	2	165196	X	139164	84,2	2450	1,8	136714	67757	49,6	44131	32,3
		87	2	158405	X	129755	81,9	2104	1,6	127651	46133	36,1	57216	44,8
252 Berlin-Zehlendorf - Steglitz		90	1	180699	CDU	157886	87,4	3456	2,2	154430	79783	51,7	46619	30,2
		87	1	177970	-	147865	83,1	3964	2,7	143901	66486	46,2	49587	34,5
		90	2	180699	X	157886	87,4	1868	1,2	156018	75857	48,6	43656	28,0
		87	2	177970	X	147865	83,1	2155	1,5	145710	62375	42,8	45617	31,3
253 Berlin- Charlottenburg - Wilmersdorf		90	1	224481	CDU	187858	83,7	4696	2,5	183162	84754	46,3	60718	33,1
		87	1	218900	-	171836	78,5	4400	2,6	167436	68443	40,9	63357	37,8
		90	2	224481	X	187858	83,7	2691	1,4	185167	82130	44,4	57923	31,3
		87	2	218900	X	171836	78,5	2405	1,4	169431	64776	38,2	57265	33,8
254 Berlin-Kreuzberg - Schöneberg		90	1	197315	CDU	156195	79,2	5227	3,3	150968	57435	38,0	53816	35,6
		87	1	190445	-	142435	74,8	4343	3,0	138092	44996	32,6	55437	40,1
		90	2	197315	X	156195	79,2	2901	1,9	153294	56666	37,0	51465	33,6
		87	2	190445	X	142435	74,8	2545	1,8	139890	42105	30,1	48807	34,9

1) Wkr. 249-256: 1987=Ergebnisse der Wahl zum Abgeordnetenhaus 1989,  
Wkr. 257-328: 1987=Ergebnisse der Volkskammerwahl 1990.

2) 1=Erststimmen, 2=Zweitstimmen. - 3) Wahlbeteiligung.

4) 1990: Einzelbewerber bzw. Wählergruppen; 1987: Übrige Parteien und Einzelbewerber bzw. Wählergruppen.



Bundestagswahlen 1990 und 1987 nach Wahlkreisen

Von den gültigen Stimmen entfielen auf																		Wahl- kreis Nr.
F.D.P.		C S U		GRÜNE		P D S		D S U		B90/Gr		Sonstige		B P		D D D		
Anzahl	%	Anzahl	%	Anzahl	%	Anzahl	%	Anzahl	%	Anzahl	%	Anzahl	%	Anzahl	%	Anzahl	%	
ern																		
10885	9,6	62465	55,0	4507	4,0	-	-	-	-	-	-	6922	6,1	-	-	-	-	240
10081	8,3	74725	61,2	6107	5,0	-	-	-	-	-	-	720	0,6	-	-	-	-	
8861	7,8	66596	58,4	4309	3,8	101	0,1	-	-	-	-	8560	7,5	337	0,3	-	-	241
10347	8,4	75837	61,8	6805	5,5	-	-	-	-	-	-	1921	1,6	314	0,3	-	-	
5496	4,0	86805	63,1	6497	4,7	-	-	-	-	-	-	8769	6,4	-	-	-	-	241
5369	3,7	90787	62,5	10845	7,5	-	-	-	-	-	-	3118	2,1	-	-	-	-	
12623	9,2	75243	54,6	5558	4,0	171	0,1	-	-	-	-	10446	7,6	428	0,3	-	-	242
12676	8,7	82147	56,4	10307	7,1	-	-	-	-	-	-	3455	2,4	359	0,2	-	-	
7393	4,9	87083	58,1	11627	7,8	-	-	-	-	-	-	13140	8,8	869	0,6	-	-	242
8606	5,5	99080	62,9	13375	8,5	-	-	-	-	-	-	4101	2,6	1159	0,7	-	-	
14077	9,3	81779	54,3	7985	5,3	194	0,1	-	-	-	-	13198	8,8	726	0,5	-	-	243
14446	9,1	93454	58,9	12603	7,9	-	-	-	-	-	-	3932	2,5	738	0,5	-	-	
9678	5,5	106194	60,8	8717	5,0	-	-	-	-	-	-	14749	8,4	1116	0,6	-	-	243
8619	4,6	124482	66,8	12326	6,6	-	-	-	-	-	-	4862	2,6	1857	1,0	-	-	
15179	8,6	103759	59,0	7210	4,1	209	0,1	-	-	-	-	15627	8,9	911	0,5	-	-	243
15804	8,4	120015	64,0	11937	6,4	-	-	-	-	-	-	5141	2,7	1143	0,6	-	-	
land																		
8265	6,5	-	-	3811	3,0	-	-	-	-	-	-	2612	2,1	-	-	-	-	244
6592	5,1	-	-	7380	5,7	-	-	-	-	-	-	2473	1,9	-	-	-	-	
10978	8,6	-	-	4674	3,7	432	0,3	-	-	-	-	3092	2,4	-	-	-	-	245
12588	9,7	-	-	11745	9,1	-	-	-	-	-	-	1744	1,3	-	-	-	-	
5665	4,0	-	-	3158	2,2	-	-	-	-	-	-	2832	2,0	-	-	-	-	245
5074	3,5	-	-	6604	4,5	-	-	-	-	-	-	2362	1,6	-	-	-	-	
7823	5,5	-	-	2468	1,7	192	0,1	-	-	-	-	3073	2,2	-	-	-	-	246
8923	6,1	-	-	9013	6,2	-	-	-	-	-	-	2032	1,4	-	-	-	-	
6310	4,3	-	-	3904	2,7	-	-	-	-	-	-	3193	2,2	-	-	-	-	246
5413	3,6	-	-	7593	5,1	-	-	-	-	-	-	2906	1,9	-	-	-	-	
8199	5,6	-	-	3009	2,0	152	0,1	-	-	-	-	3510	2,4	-	-	-	-	247
9966	6,7	-	-	10292	6,9	-	-	-	-	-	-	2242	1,5	-	-	-	-	
4881	3,3	-	-	3383	2,3	-	-	-	-	-	-	2688	1,8	-	-	-	-	247
4177	2,8	-	-	6841	4,5	-	-	-	-	-	-	1758	1,2	-	-	-	-	
6597	4,4	-	-	2663	1,8	135	0,1	-	-	-	-	3074	2,1	-	-	-	-	248
7977	5,2	-	-	9121	6,0	-	-	-	-	-	-	1809	1,2	-	-	-	-	
9152	6,3	-	-	4936	3,4	-	-	-	-	-	-	1775	1,2	-	-	-	-	248
6071	4,0	-	-	8730	5,8	-	-	-	-	-	-	2238	1,5	-	-	-	-	
8862	6,1	-	-	3304	2,3	253	0,2	-	-	-	-	3465	2,4	-	-	-	-	248
10369	6,9	-	-	11213	7,5	-	-	-	-	-	-	1971	1,3	-	-	-	-	
lin																		
9349	6,3	-	-	12978	8,7	-	-	368	0,2	-	-	8535	5,7	-	-	128	0,1	249
3249	2,4	-	-	17433	12,6	-	-	-	-	-	-	5819	4,2	-	-	-	-	
11723	7,8	-	-	9987	6,6	2158	1,4	371	0,2	1798	1,2	8406	5,6	-	-	129	0,1	250
3263	2,3	-	-	18313	13,1	-	-	-	-	-	-	14845	10,6	-	-	-	-	
13120	8,0	-	-	4561	2,8	-	-	415	0,3	-	-	7266	4,4	-	-	-	-	250
5373	3,5	-	-	10116	6,6	-	-	-	-	-	-	3885	2,5	-	-	-	-	
17593	10,6	-	-	4100	2,5	908	0,5	382	0,2	814	0,5	7153	4,3	-	-	48	0,0	251
6079	3,9	-	-	10368	6,6	-	-	-	-	-	-	15946	10,2	-	-	-	-	
10190	7,5	-	-	3790	2,8	-	-	318	0,2	-	-	6098	4,5	-	-	145	0,1	251
3487	2,7	-	-	7163	5,6	-	-	-	-	-	-	11138	8,7	-	-	-	-	
13242	9,7	-	-	3427	2,5	1031	0,8	308	0,2	716	0,5	6102	4,5	-	-	131	0,1	252
4113	3,2	-	-	8563	6,7	-	-	-	-	-	-	11626	9,1	-	-	-	-	
14955	9,7	-	-	8854	5,7	-	-	430	0,3	-	-	3789	2,5	-	-	97	0,1	252
7864	5,5	-	-	16188	11,2	-	-	-	-	-	-	3776	2,6	-	-	-	-	
20896	13,4	-	-	7795	5,0	1442	0,9	387	0,2	1553	1,0	4432	2,8	-	-	71	0,0	253
9775	6,7	-	-	17688	12,1	-	-	-	-	-	-	10255	7,0	-	-	-	-	
16885	9,2	-	-	13957	7,6	-	-	689	0,4	-	-	6159	3,4	-	-	-	-	253
8085	4,8	-	-	23342	13,9	-	-	-	-	-	-	4209	2,5	-	-	-	-	
21963	11,9	-	-	12374	6,7	2313	1,2	548	0,3	2139	1,2	5777	3,1	-	-	75	0,0	254
9380	5,5	-	-	26391	15,6	-	-	-	-	-	-	11619	6,9	-	-	-	-	
8575	5,7	-	-	23940	15,9	-	-	553	0,4	-	-	6649	4,4	-	-	-	-	254
3723	2,7	-	-	30043	21,8	-	-	-	-	-	-	3893	2,8	-	-	-	-	
11291	7,4	-	-	18920	12,3	5149	3,4	304	0,2	3286	2,1	6213	4,1	-	-	71	0,0	254
4036	2,9	-	-	33316	23,8	-	-	-	-	-	-	11626	8,3	-	-	-	-	

Wahlkreis			Jahr der Wahl 1)	2)	Von den gültigen														
					B S A		LIGA		C M		öKD-UNION		DIE GRAUEN		Mundige		R E P		
					Anzahl	%	Anzahl	%	Anzahl	%	Anzahl	%	Anzahl	%	Anzahl	%	Anzahl	%	
Nr.	Name																		
Bay																			
240	Donau-Ries	90	1	-	-	-	-	-	-	-	-	-	-	-	-	-	4834	4,3	
		87	1	-	-	-	-	-	-	-	-	-	-	-	-	-	-	-	
		90	2	-	-	200	0,2	158	0,1	-	-	691	0,6	-	-	88	0,1	5544	4,9
		87	2	-	-	-	-	-	-	-	-	-	-	-	-	-	-	-	
241	Neu-Ulm	90	1	-	-	-	-	-	-	-	-	-	-	-	-	-	4789	3,5	
		87	1	-	-	-	-	-	-	-	-	-	-	-	-	-	-	-	
		90	2	-	-	231	0,2	155	0,1	-	-	1138	0,8	-	-	147	0,1	6047	4,4
		87	2	-	-	-	-	-	-	-	-	-	-	-	-	-	-	-	
242	Oberallgäu	90	1	-	-	1440	1,0	-	-	-	-	-	-	-	-	-	5981	4,0	
		87	1	-	-	-	-	-	-	-	-	-	-	-	-	-	-	-	
		90	2	-	-	1017	0,7	141	0,1	-	-	1466	1,0	-	-	191	0,1	5921	3,9
		87	2	-	-	-	-	-	-	-	-	-	-	-	-	-	-	-	
243	Ostallgäu	90	1	-	-	-	-	-	-	-	-	-	-	-	-	-	7866	4,5	
		87	1	-	-	-	-	-	-	-	-	-	-	-	-	-	-	-	
		90	2	-	-	518	0,3	215	0,1	-	-	1476	0,8	-	-	255	0,1	8353	4,8
		87	2	-	-	-	-	-	-	-	-	-	-	-	-	-	-	-	
Saar																			
244	Saarbrücken I	90	1	-	-	-	-	-	-	-	-	1473	1,2	-	-	-	-	-	
		87	1	-	-	-	-	-	-	-	-	-	-	-	-	-	-	-	
		90	2	-	-	-	-	100	0,1	-	-	1180	0,9	-	-	-	1144	0,9	
		87	2	-	-	-	-	-	-	-	-	-	-	-	-	-	-	-	
245	Saarbrücken II	90	1	-	-	-	-	-	-	-	-	1464	1,0	-	-	-	-	-	
		87	1	-	-	-	-	-	-	-	-	-	-	-	-	-	-	-	
		90	2	-	-	-	-	171	0,1	-	-	1033	0,7	-	-	-	1113	0,8	
		87	2	-	-	-	-	-	-	-	-	-	-	-	-	-	-	-	
246	Saarlouis	90	1	-	-	-	-	-	-	-	-	1560	1,1	-	-	-	-	-	
		87	1	-	-	-	-	-	-	-	-	-	-	-	-	-	-	-	
		90	2	-	-	-	-	324	0,2	-	-	1102	0,7	-	-	-	1289	0,9	
		87	2	-	-	-	-	-	-	-	-	-	-	-	-	-	-	-	
247	Sankt Wendel	90	1	-	-	-	-	-	-	-	-	1303	0,9	-	-	-	-	-	
		87	1	-	-	-	-	-	-	-	-	-	-	-	-	-	-	-	
		90	2	-	-	-	-	206	0,1	-	-	944	0,6	-	-	-	1226	0,8	
		87	2	-	-	-	-	-	-	-	-	-	-	-	-	-	-	-	
248	Homburg	90	1	-	-	-	-	-	-	-	-	-	-	-	-	-	-	-	
		87	1	-	-	-	-	-	-	-	-	-	-	-	-	-	-	-	
		90	2	-	-	-	-	177	0,1	-	-	956	0,7	-	-	-	1476	1,0	
		87	2	-	-	-	-	-	-	-	-	-	-	-	-	-	-	-	
Ber																			
249	Berlin-Tiergarten - Wedding - Nord- Charlottenburg	90	1	-	-	-	-	-	-	-	-	1344	0,9	-	-	-	6515	4,4	
		87	1	-	-	-	-	-	-	-	-	-	-	-	-	-	-	-	
		90	2	9	0,0	-	-	-	-	-	-	1149	0,8	-	-	-	6578	4,4	
		87	2	-	-	-	-	-	-	-	-	-	-	-	-	-	-	-	
250	Berlin- Reinickendorf	90	1	-	-	-	-	-	-	-	-	1331	0,8	-	-	-	5274	3,2	
		87	1	-	-	-	-	-	-	-	-	-	-	-	-	-	-	-	
		90	2	6	0,0	-	-	-	-	-	-	1230	0,7	-	-	-	5271	3,2	
		87	2	-	-	-	-	-	-	-	-	-	-	-	-	-	-	-	
251	Berlin-Spandau	90	1	-	-	-	-	-	-	-	-	1151	0,9	-	-	-	4150	3,1	
		87	1	-	-	-	-	-	-	-	-	-	-	-	-	-	-	-	
		90	2	11	0,0	-	-	-	-	-	-	1082	0,8	-	-	-	4246	3,1	
		87	2	-	-	-	-	-	-	-	-	-	-	-	-	-	-	-	
252	Berlin-Zehlendorf - Steglitz	90	1	-	-	-	-	-	-	-	-	-	-	-	-	-	2878	1,9	
		87	1	-	-	-	-	-	-	-	-	-	-	-	-	-	-	-	
		90	2	11	0,0	-	-	-	-	-	-	1006	0,6	-	-	-	2777	1,8	
		87	2	-	-	-	-	-	-	-	-	-	-	-	-	-	-	-	
253	Berlin- Charlottenburg - Wilmersdorf	90	1	-	-	-	-	-	-	-	-	1679	0,9	-	-	-	3737	2,0	
		87	1	-	-	-	-	-	-	-	-	-	-	-	-	-	-	-	
		90	2	6	0,0	-	-	-	-	-	-	1408	0,8	-	-	-	3717	2,0	
		87	2	-	-	-	-	-	-	-	-	-	-	-	-	-	-	-	
254	Berlin-Kreuzberg - Schöneberg	90	1	-	-	-	-	-	-	-	-	1736	1,1	72	0,0	-	4346	2,9	
		87	1	-	-	-	-	-	-	-	-	-	-	-	-	-	-	-	
		90	2	22	0,0	-	-	-	-	-	-	1188	0,8	-	-	-	4384	2,9	
		87	2	-	-	-	-	-	-	-	-	-	-	-	-	-	-	-	

1) Wkr. 249-256: 1987=Ergebnisse der Wahl zum Abgeordnetenhaus 1989,

Wkr. 257-328: 1987=Ergebnisse der Volkskammerwahl 1990.

2) 1=Erststimmen, 2=Zweitstimmen. - 3) Wahlbeteiligung.

4) 1990: Einzelbewerber bzw. Wählergruppen; 1987: übrige Parteien und Einzelbewerber bzw. Wählergruppen.

Bundestagswahlen 1990 und 1987 nach Wahlkreisen

Stimmen entfielen auf																	Wahl- kreis Nr.	
E F P		FRAUEN		K P D		N P D		b D P		Patrioten		S p A D		V A A		Übrige 4)		
Anzahl	%	Anzahl	%	Anzahl	%	Anzahl	%	Anzahl	%	Anzahl	%	Anzahl	%	Anzahl	%	Anzahl		%
ern																		
-	-	-	-	-	-	309	0,3	1779	1,6	-	-	378	0,3	-	-	-	-	240
-	-	-	-	-	-	-	-	-	-	-	-	-	-	-	-	342	0,3	
-	-	-	-	-	-	225	0,2	1391	1,2	14	0,0	-	-	-	-	-	-	
-	-	239	0,2	-	-	547	0,4	474	0,4	153	0,1	-	-	-	-	106	0,1	
-	-	-	-	-	-	509	0,4	2360	1,7	-	-	-	-	-	-	1111	0,8	
-	-	-	-	-	-	1387	1,0	1175	0,8	-	-	-	-	-	-	556	0,4	
-	-	-	-	-	-	493	0,4	1919	1,4	35	0,0	-	-	-	-	-	-	
-	-	375	0,3	-	-	1387	1,0	981	0,7	63	0,0	-	-	-	-	143	0,1	
-	-	-	-	-	-	262	0,2	4588	3,1	-	-	-	-	-	-	-	-	
-	-	-	-	-	-	-	-	2245	1,4	239	0,2	-	-	-	-	458	0,3	
-	-	-	-	-	-	235	0,2	3658	2,4	34	0,0	-	-	-	-	-	-	
-	-	354	0,2	-	-	780	0,5	1612	1,0	115	0,1	-	-	-	-	142	0,1	
-	-	-	-	-	-	746	0,4	5021	2,9	-	-	-	-	-	-	-	-	
-	-	-	-	-	-	1760	0,9	-	-	371	0,2	-	-	-	-	874	0,5	
-	-	-	-	-	-	590	0,3	3526	2,0	38	0,0	-	-	-	-	-	-	
-	-	433	0,2	-	-	1558	0,8	1411	0,8	170	0,1	-	-	-	-	171	0,1	
land																		
-	-	-	-	-	-	744	0,6	395	0,3	-	-	-	-	-	-	-	-	
-	-	-	-	-	-	1082	0,8	393	0,3	87	0,1	-	-	-	-	911	0,7	
-	-	-	-	-	-	380	0,3	288	0,2	-	-	-	-	-	-	-	-	
-	-	-	-	-	-	1096	0,8	452	0,3	101	0,1	-	-	-	-	95	0,1	
-	-	-	-	-	-	889	0,6	479	0,3	-	-	-	-	-	-	-	-	
-	-	-	-	-	-	1342	0,9	528	0,4	-	-	-	-	-	-	492	0,3	
-	-	-	-	-	-	422	0,3	334	0,2	-	-	-	-	-	-	-	-	
-	-	-	-	-	-	1300	0,9	521	0,4	109	0,1	-	-	-	-	102	0,1	
-	-	-	-	-	-	915	0,6	718	0,5	-	-	-	-	-	-	-	-	
-	-	-	-	-	-	1186	0,8	922	0,6	129	0,1	-	-	-	-	669	0,4	
-	-	-	-	-	-	404	0,3	391	0,3	-	-	-	-	-	-	-	-	
-	-	-	-	-	-	1166	0,8	832	0,6	174	0,1	-	-	-	-	70	0,0	
-	-	-	-	-	-	943	0,6	442	0,3	-	-	-	-	-	-	-	-	
-	-	-	-	-	-	1154	0,8	-	-	-	-	-	-	-	-	604	0,4	
-	-	-	-	-	-	429	0,3	269	0,2	-	-	-	-	-	-	-	-	
-	-	-	-	-	-	1099	0,7	520	0,3	118	0,1	-	-	-	-	72	0,0	
-	-	-	-	-	-	1107	0,8	668	0,5	-	-	-	-	-	-	-	-	
-	-	-	-	-	-	1355	0,9	-	-	-	-	-	-	-	-	883	0,6	
-	-	-	-	-	-	495	0,3	361	0,2	-	-	-	-	-	-	-	-	
-	-	-	-	-	-	1305	0,9	439	0,3	118	0,1	-	-	-	-	109	0,1	
lin																		
-	-	-	-	-	-	236	0,2	312	0,2	-	-	-	-	-	-	5819	4,2	
-	-	-	-	-	-	-	-	-	-	-	-	-	-	-	-	-	-	
-	-	-	-	23	0,0	221	0,1	246	0,2	6	0,0	22	0,0	23	0,0	14845	10,6	
-	-	-	-	-	-	215	0,1	446	0,3	-	-	-	-	-	-	3885	2,5	
-	-	-	-	-	-	-	-	-	-	-	-	-	-	-	-	-	-	
-	-	-	-	13	0,0	207	0,1	347	0,2	7	0,0	2	0,0	22	0,0	15946	10,2	
-	-	-	-	-	-	182	0,1	470	0,3	-	-	-	-	-	-	-	-	
-	-	-	-	-	-	-	-	-	-	-	-	-	-	-	-	11138	8,7	
-	-	-	-	19	0,0	175	0,1	393	0,3	7	0,0	9	0,0	29	0,0	-	-	
-	-	-	-	-	-	-	-	-	-	-	-	-	-	-	-	11626	9,1	
-	-	-	-	-	-	153	0,1	661	0,4	-	-	-	-	-	-	-	-	
-	-	-	-	-	-	-	-	-	-	-	-	-	-	-	-	3776	2,6	
-	-	-	-	14	0,0	128	0,1	402	0,3	7	0,0	5	0,0	11	0,0	-	-	
-	-	-	-	-	-	-	-	-	-	-	-	-	-	-	-	10255	7,0	
-	-	-	-	-	-	148	0,1	579	0,3	-	-	-	-	-	-	16	0,0	
-	-	-	-	-	-	-	-	-	-	-	-	-	-	-	-	4209	2,5	
-	-	-	-	18	0,0	154	0,1	353	0,2	12	0,0	10	0,0	24	0,0	-	-	
-	-	-	-	-	-	-	-	-	-	-	-	-	-	-	-	11619	6,9	
-	-	-	-	-	-	156	0,1	339	0,2	-	-	-	-	-	-	-	-	
-	-	-	-	-	-	-	-	-	-	-	-	-	-	-	-	3893	2,8	
-	-	-	-	37	0,0	145	0,1	285	0,2	8	0,0	42	0,0	31	0,0	-	-	
-	-	-	-	-	-	-	-	-	-	-	-	-	-	-	-	11626	8,3	

					Abgegebene Stimmen									
Wahlkreis		Jahr der Wahl 1)	2)	Wahl- berech- tigte	Mehr- heit der Erst- stim- men	insgesamt		ungültig		gültig	C D U		S P D	
						Anzahl	% 3)	Anzahl	%	Anzahl	Anzahl	%	Anzahl	%
Nr.	Name			Anzahl		Anzahl	% 3)	Anzahl	%	Anzahl	Anzahl	%	Anzahl	%
Ber														
255	Berlin-Tempelhof - Südost-Steglitz	90 87	1 1	192546 189433	CDU -	166531 156647	86,5 82,7	4236 5067	2,5 3,2	162295 151580	91441 69916	56,3 46,1	45563 60154	28,1 39,7
		90 87	2 2	192546 189433	X X	166531 156647	86,5 82,7	2505 2514	1,5 1,6	164026 154133	89219 65333	54,4 42,4	44169 54522	26,9 35,4
256	Berlin-Neukölln	90 87	1 1	220391 215832	CDU -	180611 170278	82,0 78,9	5149 6391	2,9 3,8	175462 163887	89897 66480	51,2 40,6	55782 72606	31,8 44,3
		90 87	2 2	220391 215832	X X	180611 170278	82,0 78,9	3302 3176	1,8 1,9	177309 167102	89693 65272	50,6 39,1	52400 64052	29,6 38,3
257	Berlin-Mitte - Prenzlauer Berg - Weißensee I	90 87	1 1	197238 200725	SPD -	146608 177292	74,3 88,3	4717 -	3,2 -	141891 -	35539 -	25,0 -	52678 -	37,1 -
		90 87	2 2	197238 200725	X X	146608 177292	74,3 88,3	2113 759	1,4 0,4	144495 176533	35002 32925	24,2 18,7	44792 62820	31,0 35,6
258	Berlin-Pankow - Hohenschönhausen - Weißensee II	90 87	1 1	185555 186544	SPD -	142509 170734	76,8 91,5	4186 -	2,9 -	138323 -	32510 -	23,5 -	50416 -	36,4 -
		90 87	2 2	185555 186544	X X	142509 170734	76,8 91,5	1889 834	1,3 0,5	140620 169900	35886 33467	25,5 19,7	43760 58731	31,1 34,6
259	Berlin- Friedrichshain - Treptow - Lichtenberg I	90 87	1 1	195846 197417	SPD -	149417 179046	76,3 90,7	4074 -	2,7 -	145343 -	35219 -	24,2 -	52410 -	36,1 -
		90 87	2 2	195846 197417	X X	149417 179046	76,3 90,7	1986 675	1,3 0,4	147431 178371	34092 31254	23,1 17,5	47440 63574	32,2 35,6
260	Berlin- Kopenick - Lichtenberg II	90 87	1 1	194481 196410	SPD -	153114 179789	78,7 91,5	4624 -	3,0 -	148490 -	37534 -	25,3 -	55663 -	37,5 -
		90 87	2 2	194481 196410	X X	153114 179789	78,7 91,5	1935 622	1,3 0,3	151179 179167	36060 32335	23,9 18,0	49239 65689	32,6 36,7
261	Berlin- Hellersdorf - Mahrszahn	90 87	1 1	190872 185145	PDS -	140747 169218	73,7 91,4	2397 -	1,7 -	138350 -	35232 -	25,5 -	37280 -	26,9 -
		90 87	2 2	190872 185145	X X	140747 169218	73,7 91,4	1692 566	1,2 0,3	139055 168652	34515 30441	24,8 18,0	41006 54077	29,5 32,1
Mecklen														
262	Wismar - Gadebusch - Grevesmühlen - Doberan - Butzow	90 87	1 1	171148 174588	CDU -	122975 163621	71,9 93,7	2558 -	2,1 -	120417 -	54479 -	45,2 -	40115 -	33,3 -
		90 87	2 2	171148 174588	X X	122975 163621	71,9 93,7	1858 1119	1,5 0,7	121117 162502	49851 61824	41,2 38,0	37287 48295	30,8 29,7
263	Schwerin - Hagenow	90 87	1 1	171700 173658	CDU -	125331 161993	73,0 93,3	2688 -	2,1 -	122643 -	45692 -	37,3 -	41180 -	33,6 -
		90 87	2 2	171700 173658	X X	125331 161993	73,0 93,3	1689 765	1,3 0,5	123642 161228	44123 56613	35,7 35,1	35255 45203	28,5 28,0
264	Güstrow - Sternberg - Lütz - Parchim - Ludwigslust	90 87	1 1	167485 168701	CDU -	122394 158141	73,1 93,7	8228 -	6,7 -	114166 -	53958 -	47,3 -	45021 -	39,4 -
		90 87	2 2	167485 168701	X X	122394 158141	73,1 93,7	2313 906	1,9 0,6	120081 157235	51330 66526	42,7 42,3	32661 36176	27,2 23,0
265	Rostock	90 87	1 1	188038 188022	SPD -	129934 170290	69,1 90,6	2244 -	1,7 -	127690 -	40572 -	31,8 -	43899 -	34,4 -
		90 87	2 2	188038 188022	X X	129934 170290	69,1 90,6	1355 709	1,0 0,4	128579 169581	38804 41634	30,2 24,6	36740 52988	28,6 31,2
266	Rostock-Land - Ribnitz- Dammgarten - Teterow - Malchin	90 87	1 1	126335 128484	CDU -	90179 120274	71,4 93,6	2472 -	2,7 -	87707 -	41061 -	46,8 -	23597 -	26,9 -
		90 87	2 2	126335 128484	X X	90179 120274	71,4 93,6	1726 797	1,9 0,7	88453 119477	40183 51349	45,4 43,0	21657 22453	24,5 18,8
267	Stralsund - Rügen - Grimmen	90 87	1 1	160519 163658	CDU -	109420 149588	68,2 91,4	3074 -	2,8 -	106346 -	51551 -	48,5 -	30159 -	28,4 -
		90 87	2 2	160519 163658	X X	109420 149588	68,2 91,4	2429 1039	2,2 0,7	106991 148549	50297 54004	47,0 36,4	26480 26771	24,7 18,0
268	Greifswald - Wolgast - Demmin	90 87	1 1	141706 143806	CDU -	99118 133280	69,9 92,7	2836 -	2,9 -	96282 -	50606 -	52,6 -	22376 -	23,2 -
		90 87	2 2	141706 143806	X X	99118 133280	69,9 92,7	2098 1045	2,1 0,8	97020 132235	49506 53789	51,0 40,7	19390 22509	20,0 17,0
269	Neubrandenburg - Altentreptow - Waren - Rabel	90 87	1 1	151628 152580	CDU -	108611 142958	71,6 93,7	2647 -	2,4 -	105964 -	45276 -	42,7 -	28567 -	27,0 -
		90 87	2 2	151628 152580	X X	108611 142958	71,6 93,7	1966 967	1,8 0,7	106645 141991	42062 47998	39,4 33,8	27156 29671	25,5 20,9
270	Neustrelitz - Strasburg - Pasewalk - Ueckermünde - Anklam	90 87	1 1	153777 155886	CDU -	107081 145867	69,6 93,6	3009 -	2,8 -	104072 -	45060 -	43,3 -	28936 -	27,8 -
		90 87	2 2	153777 155886	X X	107081 145867	69,6 93,6	2488 1098	2,3 0,8	104593 144769	44784 52301	42,8 36,1	28089 28954	26,9 20,0

1) Wkr. 249-256: 1987=Ergebnisse der Wahl zum Abgeordnetenhaus 1989,

Wkr. 257-328: 1987=Ergebnisse der Volkskammerwahl 1990.

2) 1=Erststimmen, 2=Zweitstimmen, - 3) Wahlbeteiligung.

4) 1990: Einzelbewerber bzw. Wahlergruppen; 1987: übrige Parteien und Einzelbewerber bzw. Wahlergruppen.

Von den gultigen Stimmen entfielen auf																	Wahl- kreis Nr.	
F.D.P.		C S U		GRÜNE		P D S		D S U		B90/Gr		Sonstige		B P		D D D		
Anzahl	%	Anzahl	%	Anzahl	%	Anzahl	%	Anzahl	%	Anzahl	%	Anzahl	%	Anzahl	%	Anzahl		%
lin																		
13253	8,2	-	-	5088	3,1	-	-	423	0,3	-	-	6527	4,0	-	-	-	-	255
5966	3,9	-	-	11121	7,3	-	-	-	-	-	-	4423	2,9	-	-	-	-	
17284	10,5	-	-	4481	2,7	1055	0,6	438	0,3	949	0,6	6431	3,9	-	-	58	0,0	
6919	4,5	-	-	11782	7,6	-	-	-	-	-	-	15577	10,1	-	-	-	-	
10107	5,8	-	-	9739	5,6	-	-	418	0,2	-	-	9519	5,4	-	-	104	0,1	256
4244	2,6	-	-	15728	9,6	-	-	-	-	-	-	4829	2,9	-	-	-	-	
13779	7,8	-	-	8103	4,6	2278	1,3	408	0,2	1482	0,8	9166	5,2	-	-	89	0,1	
3588	2,1	-	-	15108	9,0	-	-	-	-	-	-	19082	11,4	-	-	-	-	
9661	6,8	-	-	-	-	38079	26,8	-	-	-	-	5934	4,2	-	-	-	-	257
-	-	-	-	-	-	-	-	-	-	-	-	-	-	-	-	-	-	
10224	7,1	-	-	2470	1,7	33712	23,3	228	0,2	13616	9,4	4451	3,1	-	-	67	0,0	
5320	3,0	-	-	-	-	47478	26,9	4043	2,3	19513	11,1	4434	2,5	-	-	-	-	
12890	9,3	-	-	-	-	36405	26,3	666	0,5	-	-	5436	3,9	-	-	-	-	258
-	-	-	-	-	-	-	-	-	-	-	-	-	-	-	-	-	-	
11362	8,1	-	-	1923	1,4	33668	23,9	308	0,2	9754	6,9	3959	2,8	-	-	66	0,0	
5101	3,0	-	-	-	-	50341	29,6	3727	2,2	14500	8,5	4033	2,4	-	-	-	-	
10357	7,1	-	-	-	-	41390	28,5	306	0,2	-	-	5661	3,9	-	-	-	-	259
-	-	-	-	-	-	-	-	-	-	-	-	-	-	-	-	-	-	
10818	7,3	-	-	2082	1,4	37847	25,7	242	0,2	10613	7,2	4297	2,9	-	-	57	0,0	
5379	3,0	-	-	-	-	54108	30,3	3554	2,0	16131	9,0	4371	2,5	-	-	-	-	
13259	8,9	-	-	-	-	39000	26,3	393	0,3	-	-	2641	1,8	-	-	-	-	260
-	-	-	-	-	-	-	-	-	-	-	-	-	-	-	-	-	-	
12974	8,6	-	-	1991	1,3	36035	23,8	297	0,2	10392	6,9	4191	2,8	-	-	84	0,1	
5808	3,2	-	-	-	-	51730	28,9	3771	2,1	15555	8,7	4279	2,4	-	-	-	-	
9404	6,8	-	-	-	-	43912	31,7	-	-	10022	7,2	2500	1,8	-	-	-	-	261
-	-	-	-	-	-	-	-	-	-	-	-	-	-	-	-	-	-	
10631	7,6	-	-	1539	1,1	38017	27,3	246	0,2	9182	6,6	3919	2,8	-	-	63	0,0	
4704	2,8	-	-	-	-	57912	34,3	4305	2,6	13164	7,8	4049	2,4	-	-	-	-	
burg-Vorpommern																		
10718	8,9	-	-	-	-	14322	11,9	-	-	-	-	783	0,7	-	-	-	-	262
-	-	-	-	-	-	-	-	-	-	-	-	-	-	-	-	-	-	
11770	9,7	-	-	-	-	13302	11,0	233	0,2	6119	5,1	2555	2,1	-	-	-	-	
6232	3,8	-	-	-	-	27641	17,0	2517	1,5	5983	3,7	10010	6,2	-	-	-	-	
15416	12,6	-	-	-	-	19348	15,8	-	-	-	-	1007	0,8	-	-	-	-	263
-	-	-	-	-	-	-	-	-	-	-	-	-	-	-	-	-	-	
13418	10,9	-	-	-	-	18454	14,9	225	0,2	9378	7,6	2789	2,3	-	-	-	-	
8502	5,3	-	-	-	-	31562	19,6	2175	1,3	9883	6,1	7290	4,5	-	-	-	-	
13955	12,2	-	-	-	-	-	-	-	-	-	-	1232	1,1	-	-	-	-	264
-	-	-	-	-	-	-	-	-	-	-	-	-	-	-	-	-	-	
12007	10,0	-	-	-	-	13967	11,6	417	0,3	6676	5,6	3023	2,5	-	-	-	-	
6307	4,0	-	-	-	-	26997	17,2	3865	2,5	6894	4,4	10470	6,7	-	-	-	-	
15011	11,8	-	-	-	-	27049	21,2	-	-	-	-	1159	0,9	-	-	-	-	265
-	-	-	-	-	-	-	-	-	-	-	-	-	-	-	-	-	-	
13416	10,4	-	-	-	-	24626	19,2	307	0,2	11765	9,2	2921	2,3	-	-	-	-	
6086	3,6	-	-	-	-	45909	27,1	5186	3,1	12235	7,2	5543	3,3	-	-	-	-	
10886	12,4	-	-	-	-	11361	13,0	-	-	-	-	802	0,9	-	-	-	-	266
-	-	-	-	-	-	-	-	-	-	-	-	-	-	-	-	-	-	
9036	10,2	-	-	-	-	10542	11,9	344	0,4	4264	4,8	2427	2,7	-	-	-	-	
4333	3,6	-	-	-	-	23887	20,0	3050	2,6	4174	3,5	10231	8,6	-	-	-	-	
8161	7,7	-	-	-	-	15735	14,8	-	-	-	-	740	0,7	-	-	-	-	267
-	-	-	-	-	-	-	-	-	-	-	-	-	-	-	-	-	-	
7395	6,9	-	-	-	-	14993	14,0	289	0,3	4841	4,5	2696	2,5	-	-	-	-	
4221	2,8	-	-	-	-	39157	26,4	3556	2,4	5144	3,5	15696	10,6	-	-	-	-	
9359	9,7	-	-	-	-	13941	14,5	-	-	-	-	-	-	-	-	-	-	268
-	-	-	-	-	-	-	-	-	-	-	-	-	-	-	-	-	-	
7318	7,5	-	-	-	-	13356	13,8	533	0,5	4289	4,4	2628	2,7	-	-	-	-	
3626	2,7	-	-	-	-	30585	23,1	5710	4,3	4028	3,0	11988	9,1	-	-	-	-	
8673	8,2	-	-	-	-	22501	21,2	-	-	-	-	947	0,9	-	-	-	-	269
-	-	-	-	-	-	-	-	-	-	-	-	-	-	-	-	-	-	
9095	8,5	-	-	-	-	17846	16,7	309	0,3	6485	6,1	3692	3,5	-	-	-	-	
4667	3,3	-	-	-	-	40993	28,9	3248	2,3	5565	3,9	9849	6,9	-	-	-	-	
7962	7,7	-	-	-	-	14620	14,0	-	-	6703	6,4	791	0,8	-	-	-	-	270
-	-	-	-	-	-	-	-	-	-	-	-	-	-	-	-	-	-	
7774	7,4	-	-	-	-	14820	14,2	346	0,3	4975	4,8	3805	3,6	-	-	-	-	
4007	2,8	-	-	-	-	38392	26,5	2640	1,8	4557	3,1	13918	9,6	-	-	-	-	

Wahlkreis		Jahr der Wahl 1)	2)	Von den gultigen													
				B S A		LIGA		C M		OKO-UNION		DIE GRAUEN		Mundige		R E P	
Nr.	Name			Anzahl	%	Anzahl	%	Anzahl	%	Anzahl	%	Anzahl	%	Anzahl	%	Anzahl	%
Ber																	
255	Berlin-Tempelhof - Sudost-Steglitz	90	1	-	-	-	-	-	-	-	-	1427	0,9	-	-	4281	2,6
		87	1	-	-	-	-	-	-	-	-	-	-	-	-	-	-
		90	2	5	0,0	-	-	-	-	-	-	-	1266	0,8	-	-	4387
87	2	-	-	-	-	-	-	-	-	-	-	-	-	-	-	-	
256	Berlin-Neukolln	90	1	-	-	-	-	-	-	-	-	1532	0,9	-	-	7245	4,1
		87	1	-	-	-	-	-	-	-	-	-	-	-	-	-	-
		90	2	10	0,0	-	-	-	-	-	-	-	1455	0,8	-	-	6973
87	2	-	-	-	-	-	-	-	-	-	-	-	-	-	-	-	
257	Berlin-Mitte - Prenzlauer Berg - WeiBensee I	90	1	-	-	-	-	-	-	-	-	3200	2,3	-	-	2505	1,8
		87	1	-	-	-	-	-	-	-	-	-	-	-	-	-	-
		90	2	23	0,0	-	-	-	-	-	-	-	1544	1,1	-	-	2313
87	2	108	0,1	-	-	-	-	-	-	-	-	-	-	-	-	-	
258	Berlin-Pankow - Hohenschonhausen - WeiBensee II	90	1	-	-	-	-	-	-	-	-	2846	2,1	-	-	2419	1,7
		87	1	-	-	-	-	-	-	-	-	-	-	-	-	-	-
		90	2	10	0,0	-	-	-	-	-	-	-	1376	1,0	-	-	2097
87	2	78	0,0	-	-	-	-	-	-	-	-	-	-	-	-	-	
259	Berlin- Friedrichshain - Treptow - Lichtenberg I	90	1	-	-	-	-	-	-	-	-	3184	2,2	-	-	2273	1,6
		87	1	-	-	-	-	-	-	-	-	-	-	-	-	-	-
		90	2	17	0,0	-	-	-	-	-	-	-	1653	1,1	-	-	2147
87	2	66	0,0	-	-	-	-	-	-	-	-	-	-	-	-	-	
260	Berlin- Kopenick - Lichtenberg II	90	1	-	-	-	-	-	-	-	-	-	-	-	-	2423	1,6
		87	1	-	-	-	-	-	-	-	-	-	-	-	-	-	-
		90	2	19	0,0	-	-	-	-	-	-	-	1476	1,0	-	-	2192
87	2	76	0,0	-	-	-	-	-	-	-	-	-	-	-	-	-	
261	Berlin- Hellersdorf - Mahrzahn	90	1	-	-	-	-	-	-	-	-	-	-	-	-	2314	1,7
		87	1	-	-	-	-	-	-	-	-	-	-	-	-	-	-
		90	2	12	0,0	-	-	-	-	-	-	-	1049	0,8	-	-	2326
87	2	56	0,0	-	-	-	-	-	-	-	-	-	-	-	-	-	
Mecklen																	
262	Wismar - Gadebusch - Grevesmuhlen - Doberan - Butzow	90	1	-	-	-	-	-	-	-	-	-	-	-	-	-	-
		87	1	-	-	-	-	-	-	-	-	-	-	-	-	-	-
		90	2	-	-	-	-	-	-	-	-	-	748	0,6	-	-	1260
87	2	-	-	-	-	-	-	-	-	-	-	-	-	-	-	-	
263	Schwerin - Hagenow	90	1	-	-	-	-	-	-	-	-	-	-	-	-	-	-
		87	1	-	-	-	-	-	-	-	-	-	-	-	-	-	-
		90	2	-	-	-	-	-	-	-	-	-	791	0,6	-	-	1353
87	2	-	-	-	-	-	-	-	-	-	-	-	-	-	-	-	
264	Gustrow - Sternberg - Lubz - Parchim - Ludwigslust	90	1	-	-	-	-	-	-	-	-	-	-	-	-	-	-
		87	1	-	-	-	-	-	-	-	-	-	-	-	-	-	-
		90	2	-	-	-	-	-	-	-	-	-	694	0,6	-	-	1683
87	2	-	-	-	-	-	-	-	-	-	-	-	-	-	-	-	
265	Rostock	90	1	-	-	-	-	-	-	-	-	-	-	-	-	-	-
		87	1	-	-	-	-	-	-	-	-	-	-	-	-	-	-
		90	2	-	-	-	-	-	-	-	-	-	970	0,8	-	-	1243
87	2	-	-	-	-	-	-	-	-	-	-	-	-	-	-	-	
266	Rostock-Land - Ribnitz- Dammgarten - Teterow - Malchin	90	1	-	-	-	-	-	-	-	-	-	-	-	-	-	-
		87	1	-	-	-	-	-	-	-	-	-	-	-	-	-	-
		90	2	-	-	-	-	-	-	-	-	-	626	0,7	-	-	1293
87	2	-	-	-	-	-	-	-	-	-	-	-	-	-	-	-	
267	Stralsund - Rugen - Grimmen	90	1	-	-	-	-	-	-	-	-	-	-	-	-	-	-
		87	1	-	-	-	-	-	-	-	-	-	-	-	-	-	-
		90	2	-	-	-	-	-	-	-	-	-	1063	1,0	-	-	1100
87	2	-	-	-	-	-	-	-	-	-	-	-	-	-	-	-	
268	Greifswald - Wolgast - Demmin	90	1	-	-	-	-	-	-	-	-	-	-	-	-	-	-
		87	1	-	-	-	-	-	-	-	-	-	-	-	-	-	-
		90	2	-	-	-	-	-	-	-	-	-	774	0,8	-	-	1459
87	2	-	-	-	-	-	-	-	-	-	-	-	-	-	-	-	
269	Neubrandenburg - Altentreptow - Waren - Robel	90	1	-	-	-	-	-	-	-	-	-	-	-	-	-	-
		87	1	-	-	-	-	-	-	-	-	-	-	-	-	-	-
		90	2	-	-	-	-	-	-	-	-	-	820	0,8	-	-	2324
87	2	-	-	-	-	-	-	-	-	-	-	-	-	-	-	-	
270	Neustrelitz - Strasburg - Pasewalk - Ueckermunde - Anklam	90	1	-	-	-	-	-	-	-	-	-	-	-	-	-	-
		87	1	-	-	-	-	-	-	-	-	-	-	-	-	-	-
		90	2	-	-	-	-	-	-	-	-	-	783	0,7	-	-	2431
87	2	-	-	-	-	-	-	-	-	-	-	-	-	-	-	-	

1) Wkr. 249-256: 1987=Ergebnisse der Wahl zum Abgeordnetenhaus 1989,  
Wkr. 257-328: 1987=Ergebnisse der Volkskammerwahl 1990.

2) 1=Erststimmen, 2=Zweitstimmen. - 3) Wahlbeteiligung.

4) 1990: Einzelbewerber bzw. Wählergruppen; 1987: übrige Parteien und Einzelbewerber bzw. Wählergruppen.

Bundestagswahlen 1990 und 1987 nach Wahlkreisen

Stimmen entfielen auf

E F P		FRAUEN		K P D		N P D		o D P		Patrioten		S p A D		V A A		Ubrige 4)		Wahl- kreis Nr.
Anzahl	%	Anzahl	%	Anzahl	%	Anzahl	%	Anzahl	%	Anzahl	%	Anzahl	%	Anzahl	%	Anzahl	%	
lin																		
-	-	-	-	-	-	160	0,1	659	0,4	-	-	-	-	-	-	4423	2,9	255
-	-	-	-	22	0,0	166	0,1	491	0,3	6	0,0	9	0,0	21	0,0	15577	10,1	-
-	-	-	-	-	-	193	0,1	445	0,3	-	-	-	-	-	-	4829	2,9	256
-	-	-	-	14	0,0	206	0,1	361	0,2	11	0,0	16	0,0	31	0,0	19082	11,4	-
-	-	-	-	-	-	229	0,2	-	-	-	-	-	-	-	-	-	-	257
62	0,0	-	-	57	0,0	168	0,1	182	0,1	15	0,0	18	0,0	64	0,0	-	-	-
-	-	-	-	228	0,1	-	-	-	-	-	-	152	0,1	40	0,0	3844	2,2	-
-	-	-	-	-	-	171	0,1	-	-	-	-	-	-	-	-	-	-	258
59	0,0	-	-	47	0,0	140	0,1	149	0,1	3	0,0	18	0,0	53	0,0	-	-	-
-	-	-	-	195	0,1	-	-	-	-	-	-	129	0,1	32	0,0	3540	2,1	-
-	-	-	-	-	-	204	0,1	-	-	-	-	-	-	-	-	-	-	259
50	0,0	-	-	35	0,0	168	0,1	145	0,1	6	0,0	19	0,0	50	0,0	-	-	-
-	-	-	-	206	0,1	-	-	-	-	-	-	127	0,1	39	0,0	3883	2,2	-
-	-	-	-	-	-	218	0,1	-	-	-	-	-	-	-	-	-	-	260
64	0,0	-	-	47	0,0	148	0,1	151	0,1	12	0,0	19	0,0	43	0,0	-	-	-
-	-	-	-	187	0,1	-	-	-	-	-	-	100	0,1	24	0,0	3828	2,1	-
-	-	-	-	-	-	186	0,1	-	-	-	-	-	-	-	-	-	-	261
55	0,0	-	-	64	0,0	144	0,1	163	0,1	9	0,0	11	0,0	78	0,1	-	-	-
-	-	-	-	200	0,1	-	-	-	-	-	-	103	0,1	26	0,0	3609	2,1	-
burg-Vorpommern																		
-	-	-	-	-	-	783	0,7	-	-	-	-	-	-	-	-	-	-	262
28	0,0	-	-	130	0,1	324	0,3	181	0,1	-	-	42	0,0	-	-	9721	6,0	-
-	-	-	-	-	-	1007	0,8	-	-	-	-	131	0,1	-	-	-	-	263
86	0,1	-	-	153	0,1	402	0,3	198	0,2	-	-	45	0,0	-	-	7051	4,4	-
-	-	-	-	-	-	1232	1,1	-	-	-	-	-	-	-	-	-	-	264
90	0,1	-	-	139	0,1	400	0,3	203	0,2	-	-	43	0,0	-	-	10241	6,5	-
-	-	-	-	-	-	1159	0,9	-	-	-	-	-	-	-	-	-	-	265
-	-	-	-	147	0,1	465	0,4	208	0,2	-	-	35	0,0	-	-	5298	3,1	-
-	-	-	-	-	-	802	0,9	-	-	-	-	98	0,1	-	-	-	-	266
27	0,0	-	-	58	0,0	351	0,4	125	0,1	-	-	32	0,0	-	-	10091	8,4	-
-	-	-	-	-	-	740	0,7	-	-	-	-	55	0,0	-	-	-	-	267
-	-	-	-	159	0,1	333	0,3	159	0,1	-	-	41	0,0	-	-	15442	10,4	-
-	-	-	-	-	-	-	-	-	-	-	-	95	0,1	-	-	-	-	268
25	0,0	-	-	122	0,1	206	0,2	147	0,2	-	-	42	0,0	-	-	11772	8,9	-
-	-	-	-	-	-	947	0,9	-	-	-	-	69	0,1	-	-	-	-	269
77	0,1	-	-	-	-	289	0,3	215	0,2	-	-	44	0,0	-	-	9772	6,9	-
-	-	-	-	-	-	791	0,8	-	-	-	-	-	-	-	-	-	-	270
93	0,1	-	-	-	-	394	0,4	136	0,1	-	-	61	0,1	-	-	13825	9,5	-

Wahlkreis		Jahr der Wahl 1)	2)	Wahl- berech- tigte	Mehr- heit der Erst- stim- men	Abgegebene Stimmen									
						insgesamt		ungültig		gültig	C D U		S P D		
						Anzahl	% 3)	Anzahl	%	Anzahl	Anzahl	%	Anzahl	%	
Nr.	Name			Anzahl											
Branden															
271	Neuruppin - Kyritz - Wittstock - Pritzwalk - Perleberg	90 87	1 1	168369 170031	CDU -	123599 159679	73,4 93,9	2142 -	1,7 -	121457 -	50700 -	41,7 -	40966 -	33,7 -	
		90 87	2 2	168369 170031	X X	123599 159679	73,4 93,9	1782 1095	1,4 0,7	121817 158584	50216 64161	41,2 40,5	39837 46301	32,7 29,2	
272	Prenzlau - Angermünde - Schwedt - Templin - Gransee	90 87	1 1	153538 155206	SPD -	105782 144510	68,9 93,1	2127 -	2,0 -	103655 -	35304 -	34,1 -	39114 -	37,7 -	
		90 87	2 2	153538 155206	X X	105782 144510	68,9 93,1	1899 904	1,8 0,6	103883 143606	35299 37803	34,0 26,3	37976 50004	36,6 34,8	
273	Oranienburg - Nauen	90 87	1 1	151482 155799	SPD -	114814 146203	75,8 93,8	1904 -	1,7 -	112910 -	42104 -	37,3 -	42194 -	37,4 -	
		90 87	2 2	151482 155799	X X	114814 146203	75,8 93,8	1457 861	1,3 0,6	113357 145342	41776 49336	36,9 33,9	39177 50763	34,6 34,9	
274	Eberswalde - Bernau - Bad Freienwalde	90 87	1 1	140254 141543	CDU -	100570 132102	71,7 93,3	1902 -	1,9 -	98668 -	35376 -	35,9 -	33813 -	34,3 -	
		90 87	2 2	140254 141543	X X	100570 132102	71,7 93,3	1579 768	1,6 0,6	98991 131334	34835 34523	35,2 26,3	33222 47232	33,6 36,0	
275	Brandenburg - Rathenow - Belzig	90 87	1 1	168673 170173	SPD -	125727 158777	74,5 93,3	2088 -	1,7 -	123639 -	43080 -	34,8 -	47594 -	38,5 -	
		90 87	2 2	168673 170173	X X	125727 158777	74,5 93,3	1709 999	1,4 0,6	124018 157778	43669 52315	35,2 33,2	45012 53892	36,3 34,2	
276	Potsdam	90 87	1 1	181489 182935	SPD -	139387 171464	76,8 93,7	1855 -	1,3 -	137532 -	36866 -	26,8 -	46824 -	34,0 -	
		90 87	2 2	181489 182935	X X	139387 171464	76,8 93,7	1471 778	1,1 0,5	137916 170686	37642 40373	27,3 23,7	46157 59780	33,5 35,0	
277	Furstenwalde - Strausberg - Seelow	90 87	1 1	172967 174104	CDU -	127842 163270	73,9 93,8	2354 -	1,8 -	125488 -	42727 -	34,0 -	42102 -	33,6 -	
		90 87	2 2	172967 174104	X X	127842 163270	73,9 93,8	1786 856	1,4 0,5	126056 162414	42609 47272	33,8 29,1	41256 52420	32,7 32,3	
278	Luckenwalde - Zossen - Jüterbog - Königs- Wusterhausen	90 87	1 1	181373 182872	SPD -	138823 172157	76,5 94,1	2115 -	1,5 -	136708 -	45517 -	33,3 -	53122 -	38,9 -	
		90 87	2 2	181373 182872	X X	138823 172157	76,5 94,1	1747 1142	1,3 0,7	137076 171015	44581 53423	32,5 31,2	49983 60070	36,5 35,1	
279	Frankfurt/Oder - Eisenhüttenstadt - Beeskow	90 87	1 1	142638 142325	CDU -	102489 132108	71,9 92,8	2176 -	2,1 -	100313 -	34688 -	34,6 -	30730 -	30,6 -	
		90 87	2 2	142638 142325	X X	102489 132108	71,9 92,8	1552 683	1,5 0,5	100937 131425	34709 38595	34,4 29,4	30904 34849	30,6 26,5	
280	Cottbus - Guben - Forst	90 87	1 1	183291 184145	CDU -	129969 169784	70,9 92,2	2741 -	2,1 -	127228 -	51181 -	40,2 -	39600 -	31,1 -	
		90 87	2 2	183291 184145	X X	129969 169784	70,9 92,2	1850 829	1,4 0,5	128119 168955	49605 65646	38,7 38,9	36067 34262	28,2 20,3	
281	Senftenberg - Calau - Spremberg	90 87	1 1	156838 157880	CDU -	114460 147066	73,0 93,2	2249 -	2,0 -	112211 -	50779 -	45,3 -	33274 -	29,7 -	
		90 87	2 2	156838 157880	X X	114460 147066	73,0 93,2	1899 794	1,7 0,5	112561 146272	50051 66569	44,5 45,5	32722 26480	29,1 18,1	
282	Bad Liebenwerda - Finsterwalde - Herzberg - Lubben - Luckau	90 87	1 1	155772 156259	CDU -	120686 148701	77,5 95,2	2535 -	2,1 -	118151 -	51972 -	44,0 -	35847 -	30,3 -	
		90 87	2 2	155772 156259	X X	120686 148701	77,5 95,2	1977 808	1,6 0,5	118709 147893	51625 65959	43,5 44,6	35981 32859	30,3 22,2	
Sachsen-															
283	Altmark	90 87	1 1	186841 187774	CDU -	134912 177104	72,2 94,3	2791 -	2,1 -	132121 -	51376 -	38,9 -	39523 -	29,9 -	
		90 87	2 2	186841 187774	X X	134912 177104	72,2 94,3	2093 1006	1,6 0,6	132819 176098	51466 79535	38,7 45,2	37948 48434	28,6 27,5	
284	Elbe-Havel- Gebiet und Haldensleben - Wolmirstedt	90 87	1 1	169597 171234	CDU -	120649 161409	71,1 94,3	2384 -	2,0 -	118265 -	51242 -	43,3 -	32225 -	27,2 -	
		90 87	2 2	169597 171234	X X	120649 161409	71,1 94,3	1926 825	1,6 0,5	118723 160584	48593 74351	40,9 46,3	32658 42752	27,5 26,6	
285	Harz und Vorharzgebiet	90 87	1 1	177838 181615	CDU -	130574 171853	73,4 94,6	2274 -	1,7 -	128300 -	56044 -	43,7 -	36274 -	28,3 -	
		90 87	2 2	177838 181615	X X	130574 171853	73,4 94,6	1838 954	1,4 0,6	128736 170899	54977 82155	42,7 48,1	32644 44262	25,4 25,9	
286	Magdeburg	90 87	1 1	171335 172827	CDU -	119675 157473	69,8 91,1	1376 -	1,1 -	118299 -	40870 -	34,5 -	33642 -	28,4 -	
		90 87	2 2	171335 172827	X X	119675 157473	69,8 91,1	1197 596	1,0 0,4	118478 156877	40216 54470	33,9 34,7	34892 49390	29,5 31,5	

1) Wkr. 249-256: 1987=Ergebnisse der Wahl zum Abgeordnetenhaus 1989,

Wkr. 257-328: 1987=Ergebnisse der Volkskammerwahl 1990.

2) 1=Erststimmen, 2=Zweitstimmen. - 3) Wahlbeteiligung.

4) 1990: Einzelbewerber bzw. Wählergruppen; 1987: übrige Parteien und Einzelbewerber bzw. Wählergruppen.



Bundestagswahlen 1990 und 1987 nach Wahlkreisen

Von den gültigen Stimmen entfielen auf																		Wahl- kreis Nr.
F.D.P.		C S U		GRÜNE		P D S		D S U		B90/Gr		Sonstige		B P		D D D		
Anzahl	%	Anzahl	%	Anzahl	%	Anzahl	%	Anzahl	%	Anzahl	%	Anzahl	%	Anzahl	%	Anzahl	%	
burg																		
10653	8,8	-	-	-	-	9496	7,8	1175	1,0	8467	7,0	-	-	-	-	-	-	271
12528	10,3	-	-	-	-	9313	7,6	523	0,4	6502	5,3	2898	2,4	-	-	-	-	
7762	4,9	-	-	-	-	20501	12,9	4778	3,0	6828	4,3	8253	5,2	-	-	-	-	
7827	7,6	-	-	-	-	11572	11,2	806	0,8	9032	8,7	-	-	-	-	-	-	272
8509	8,2	-	-	-	-	11736	11,3	409	0,4	6684	6,4	3270	3,1	-	-	-	-	
5073	3,5	-	-	-	-	31317	21,8	3271	2,3	6631	4,6	9507	6,6	-	-	-	-	
9724	8,6	-	-	-	-	11303	10,0	-	-	7585	6,7	-	-	-	-	-	-	273
11556	10,2	-	-	-	-	10391	9,2	357	0,3	6823	6,0	3277	2,9	-	-	-	-	
6346	4,4	-	-	-	-	20460	14,1	6033	4,2	7340	5,1	5064	3,5	-	-	-	-	
8055	8,2	-	-	-	-	12430	12,6	1096	1,1	7898	8,0	-	-	-	-	-	-	274
8797	8,9	-	-	-	-	11474	11,6	575	0,6	6774	6,8	3314	3,3	-	-	-	-	
5285	4,0	-	-	-	-	24663	18,8	6718	5,1	6652	5,1	6261	4,8	-	-	-	-	
11826	9,6	-	-	-	-	11114	9,0	926	0,7	9099	7,4	-	-	-	-	-	-	275
14069	11,3	-	-	-	-	10594	8,5	474	0,4	7175	5,8	3025	2,4	-	-	-	-	
8742	5,5	-	-	-	-	24081	15,3	4557	2,9	7890	5,0	6301	4,0	-	-	-	-	
14336	10,4	-	-	-	-	23255	16,9	-	-	15651	11,4	600	0,4	-	-	-	-	276
14618	10,6	-	-	-	-	22033	16,0	292	0,2	13366	9,7	3808	2,8	-	-	-	-	
7828	4,6	-	-	-	-	38487	22,5	4153	2,4	15404	9,0	4661	2,7	-	-	-	-	
10593	8,4	-	-	-	-	18471	14,7	-	-	10738	8,6	857	0,7	-	-	-	-	277
11163	8,9	-	-	-	-	17516	13,9	324	0,3	8743	6,9	4445	3,5	-	-	-	-	
6714	4,1	-	-	-	-	34775	21,4	4212	2,6	8634	5,3	8387	5,2	-	-	-	-	
11698	8,6	-	-	-	-	14518	10,6	954	0,7	10899	8,0	-	-	-	-	-	-	278
14191	10,4	-	-	-	-	14164	10,3	483	0,4	9371	6,8	4303	3,1	-	-	-	-	
8524	5,0	-	-	-	-	28012	16,4	3919	2,3	9562	5,6	7505	4,4	-	-	-	-	
7953	7,9	-	-	-	-	15345	15,3	-	-	10540	10,5	1057	1,1	-	-	-	-	279
8810	8,7	-	-	-	-	14294	14,2	310	0,3	7794	7,7	4116	4,1	-	-	-	-	
6755	5,1	-	-	-	-	32602	24,8	4189	3,2	7774	5,9	6661	5,1	-	-	-	-	
13322	10,5	-	-	-	-	20669	16,2	1577	1,2	-	-	879	0,7	-	-	-	-	280
12201	9,5	-	-	-	-	17062	13,3	755	0,6	8840	6,9	3589	2,8	-	-	-	-	
8504	5,0	-	-	-	-	36915	21,8	5644	3,3	9453	5,6	8531	5,0	-	-	-	-	
7436	6,6	-	-	-	-	10388	9,3	1314	1,2	8402	7,5	618	0,6	-	-	-	-	281
9489	8,4	-	-	-	-	10122	9,0	785	0,7	6100	5,4	3292	2,9	-	-	-	-	
6260	4,3	-	-	-	-	25520	17,4	8221	5,6	6580	4,5	6642	4,5	-	-	-	-	
11434	9,7	-	-	-	-	8437	7,1	1371	1,2	8503	7,2	587	0,5	-	-	-	-	282
12655	10,7	-	-	-	-	8323	7,0	725	0,6	6214	5,2	3186	2,7	-	-	-	-	
8395	5,7	-	-	-	-	18489	12,5	5306	3,6	6556	4,4	10329	7,0	-	-	-	-	
Anhalt																		
16438	12,4	-	-	-	-	13333	10,1	869	0,7	10582	8,0	-	-	-	-	-	-	283
19882	15,0	-	-	-	-	12686	9,6	442	0,3	7771	5,9	2624	2,0	-	-	-	-	
7338	4,2	-	-	-	-	25441	14,4	1894	1,1	5921	3,4	7535	4,3	-	-	-	-	
14810	12,5	-	-	-	-	11158	9,4	933	0,8	7897	6,7	-	-	-	-	-	-	284
18185	15,3	-	-	-	-	10122	8,5	513	0,4	6314	5,3	2338	2,0	-	-	-	-	
7019	4,4	-	-	-	-	20687	12,9	2734	1,7	5633	3,5	7408	4,6	-	-	-	-	
16468	12,8	-	-	-	-	10812	8,4	914	0,7	7788	6,1	-	-	-	-	-	-	285
21097	16,4	-	-	-	-	10547	8,2	462	0,4	6762	5,3	2247	1,7	-	-	-	-	
7869	4,6	-	-	-	-	20733	12,1	3948	2,3	6213	3,6	5719	3,3	-	-	-	-	
11522	9,7	-	-	-	-	18454	15,6	621	0,5	10380	8,8	2810	2,4	-	-	-	-	286
15100	12,7	-	-	-	-	16077	13,6	315	0,3	9148	7,7	2730	2,3	-	-	-	-	
7010	4,5	-	-	-	-	28596	18,2	4171	2,7	9096	5,8	4144	2,6	-	-	-	-	

Wahlkreis			Jahr der Wahl 1)	2)	Von den gultigen													
					B S A		LIGA		C M		OKO-UNION		DIE GRAUEN		Mundige		R E P	
					Anzahl	%	Anzahl	%	Anzahl	%	Anzahl	%	Anzahl	%	Anzahl	%	Anzahl	%
Nr.	Name																	
Branden																		
271	Neuruppin -	90	1	-	-	-	-	-	-	-	-	-	-	-	-	-	-	
	Kyritz -	87	1	-	-	-	-	-	-	-	-	-	-	-	-	-	-	
	Wittstock -																	
	Pritzwalk -	90	2	-	-	137	0,1	-	-	-	-	711	0,6	39	0,0	1648	1,4	
	Perleberg	87	2	-	-	-	-	-	-	-	-	-	-	-	-	-	-	
272	Prenzlau -	90	1	-	-	-	-	-	-	-	-	-	-	-	-	-	-	
	Angermunde -	87	1	-	-	-	-	-	-	-	-	-	-	-	-	-	-	
	Schwedt -																	
	Templin - Gransee	90	2	-	-	82	0,1	-	-	-	-	690	0,7	21	0,0	2114	2,0	
		87	2	-	-	-	-	-	-	-	-	-	-	-	-	-	-	
273	Oranienburg -	90	1	-	-	-	-	-	-	-	-	-	-	-	-	-	-	
	Nauen	87	1	-	-	-	-	-	-	-	-	-	-	-	-	-	-	
		90	2	-	-	122	0,1	-	-	-	-	875	0,8	33	0,0	1892	1,7	
		87	2	-	-	-	-	-	-	-	-	-	-	-	-	-	-	
274	Eberswalde -	90	1	-	-	-	-	-	-	-	-	-	-	-	-	-	-	
	Bernau -	87	1	-	-	-	-	-	-	-	-	-	-	-	-	-	-	
	Bad Freienwalde																	
		90	2	-	-	121	0,1	-	-	-	-	847	0,9	43	0,0	1950	2,0	
		87	2	-	-	-	-	-	-	-	-	-	-	-	-	-	-	
275	Brandenburg -	90	1	-	-	-	-	-	-	-	-	-	-	-	-	-	-	
	Rathenow -	87	1	-	-	-	-	-	-	-	-	-	-	-	-	-	-	
	Belzig																	
		90	2	-	-	112	0,1	-	-	-	-	923	0,7	35	0,0	1645	1,3	
		87	2	-	-	-	-	-	-	-	-	-	-	-	-	-	-	
276	Potsdam	90	1	-	-	-	-	-	-	-	-	-	-	-	-	-	-	
		87	1	-	-	-	-	-	-	-	-	-	-	-	-	-	-	
		90	2	-	-	116	0,1	-	-	-	-	1316	1,0	66	0,0	1821	1,3	
		87	2	-	-	-	-	-	-	-	-	-	-	-	-	-	-	
277	Furstenwalde -	90	1	-	-	-	-	-	-	-	-	-	-	-	-	-	-	
	Strausberg -	87	1	-	-	-	-	-	-	-	-	-	-	-	-	-	-	
	Seelow																	
		90	2	-	-	106	0,1	-	-	-	-	1144	0,9	52	0,0	2552	2,0	
		87	2	-	-	-	-	-	-	-	-	-	-	-	-	-	-	
278	Luckenwalde -	90	1	-	-	-	-	-	-	-	-	-	-	-	-	-	-	
	Zossen -	87	1	-	-	-	-	-	-	-	-	-	-	-	-	-	-	
	Juterbog -																	
	Konigs	90	2	-	-	133	0,1	-	-	-	-	1331	1,0	42	0,0	2287	1,7	
	Wusterhausen	87	2	-	-	-	-	-	-	-	-	-	-	-	-	-	-	
279	Frankfurt/Oder -	90	1	-	-	-	-	-	-	-	-	-	-	-	-	-	-	
	Eisenhüttenstadt -	87	1	-	-	-	-	-	-	-	-	-	-	-	-	-	-	
	Beeskow																	
		90	2	-	-	126	0,1	-	-	-	-	985	1,0	30	0,0	2487	2,5	
		87	2	-	-	-	-	-	-	-	-	-	-	-	-	-	-	
280	Cottbus -	90	1	-	-	-	-	-	-	-	-	-	-	-	-	-	-	
	Guben - Forst	87	1	-	-	-	-	-	-	-	-	-	-	-	-	-	-	
		90	2	-	-	175	0,1	-	-	-	-	1010	0,8	37	0,0	1721	1,3	
		87	2	-	-	-	-	-	-	-	-	-	-	-	-	-	-	
281	Senftenberg -	90	1	-	-	-	-	-	-	-	-	-	-	-	-	-	-	
	Calau - Spremberg	87	1	-	-	-	-	-	-	-	-	-	-	-	-	-	-	
		90	2	-	-	174	0,2	-	-	-	-	814	0,7	46	0,0	1706	1,5	
		87	2	-	-	-	-	-	-	-	-	-	-	-	-	-	-	
282	Bad Liebenwerda -	90	1	-	-	-	-	-	-	-	-	-	-	-	-	-	-	
	Finsterwalde -	87	1	-	-	-	-	-	-	-	-	-	-	-	-	-	-	
	Herzberg -																	
	Lubben -	90	2	-	-	194	0,2	-	-	-	-	694	0,6	48	0,0	1681	1,4	
	Luckau	87	2	-	-	-	-	-	-	-	-	-	-	-	-	-	-	
Sachsen-																		
283	Altmark	90	1	-	-	-	-	-	-	-	-	-	-	-	-	-	-	
		87	1	-	-	-	-	-	-	-	-	-	-	-	-	-	-	
		90	2	-	-	-	-	-	-	-	-	666	0,5	-	-	1384	1,0	
		87	2	-	-	-	-	-	-	-	-	-	-	-	-	-	-	
284	Elbe-Havel-	90	1	-	-	-	-	-	-	-	-	-	-	-	-	-	-	
	Gebiet und	87	1	-	-	-	-	-	-	-	-	-	-	-	-	-	-	
	Haldensleben -																	
	Wolmirstedt	90	2	-	-	-	-	-	-	-	-	651	0,5	-	-	1187	1,0	
		87	2	-	-	-	-	-	-	-	-	-	-	-	-	-	-	
285	Harz und	90	1	-	-	-	-	-	-	-	-	-	-	-	-	-	-	
	Vorharzgebiet	87	1	-	-	-	-	-	-	-	-	-	-	-	-	-	-	
		90	2	-	-	-	-	-	-	-	-	717	0,6	-	-	1112	0,9	
		87	2	-	-	-	-	-	-	-	-	-	-	-	-	-	-	
286	Magdeburg	90	1	-	-	-	-	-	-	-	-	2340	2,0	-	-	-	-	
		87	1	-	-	-	-	-	-	-	-	-	-	-	-	-	-	
		90	2	-	-	-	-	-	-	-	-	1334	1,1	-	-	979	0,8	
		87	2	-	-	-	-	-	-	-	-	-	-	-	-	-	-	

1) Wkr. 249-256: 1987=Ergebnisse der Wahl zum Abgeordnetenhaus 1989,  
Wkr. 257-328: 1987=Ergebnisse der Volkskammerwahl 1990.

2) 1=Erststimmen, 2=Zweitstimmen. - 3) Wahlbeteiligung.

4) 1990: Einzelbewerber bzw. Wählergruppen; 1987: übrige Parteien und Einzelbewerber bzw. Wählergruppen.

Bundestagswahlen 1990 und 1987 nach Wahlkreisen

Stimmen entfielen auf

E F P		FRAUEN		K P D		N P D		o D P		Patrioten		S p A D		V A A		Übrige 4)		Wahl- kreis Nr.
Anzahl	%	Anzahl	%	Anzahl	%	Anzahl	%	Anzahl	%	Anzahl	%	Anzahl	%	Anzahl	%	Anzahl	%	
burg																		
-	-	-	-	-	-	-	-	-	-	-	-	-	-	-	-	-	-	271
66	0,0	-	-	104	0,1	194	0,2	169	0,1	-	-	-	-	-	-	8083	5,1	
-	-	-	-	-	-	-	-	-	-	-	-	-	-	-	-	-	-	272
40	0,0	-	-	111	0,1	201	0,2	162	0,2	-	-	-	-	-	-	9356	6,5	
-	-	-	-	-	-	-	-	-	-	-	-	-	-	-	-	-	-	273
48	0,0	-	-	116	0,1	161	0,1	194	0,2	-	-	-	-	-	-	4900	3,4	
-	-	-	-	-	-	-	-	-	-	-	-	-	-	-	-	-	-	274
-	-	-	-	165	0,1	177	0,2	176	0,2	-	-	-	-	-	-	6096	4,6	
-	-	-	-	-	-	-	-	-	-	-	-	-	-	-	-	-	-	275
51	0,0	-	-	161	0,1	146	0,1	164	0,1	-	-	-	-	-	-	6089	3,9	
-	-	-	-	-	-	600	0,4	-	-	-	-	-	-	-	-	-	-	276
73	0,0	-	-	151	0,1	266	0,2	223	0,2	-	-	-	-	-	-	4437	2,6	
-	-	-	-	-	-	857	0,7	-	-	-	-	-	-	-	-	-	-	277
-	-	-	-	194	0,1	336	0,3	255	0,2	-	-	-	-	-	-	8193	5,0	
-	-	-	-	-	-	-	-	-	-	-	-	-	-	-	-	-	-	278
74	0,0	-	-	149	0,1	254	0,2	256	0,2	-	-	-	-	-	-	7282	4,3	
-	-	-	-	-	-	701	0,7	-	-	-	-	-	-	-	-	356	0,4	279
-	-	-	-	254	0,2	303	0,3	185	0,2	-	-	-	-	-	-	6407	4,9	
-	-	-	-	-	-	879	0,7	-	-	-	-	-	-	-	-	-	-	280
69	0,0	-	-	172	0,1	374	0,3	272	0,2	-	-	-	-	-	-	8290	4,9	
-	-	-	-	-	-	618	0,6	-	-	-	-	-	-	-	-	-	-	281
81	0,1	-	-	160	0,1	346	0,3	206	0,2	-	-	-	-	-	-	6401	4,4	
-	-	-	-	-	-	587	0,5	-	-	-	-	-	-	-	-	-	-	282
61	0,0	-	-	112	0,1	331	0,3	238	0,2	-	-	-	-	-	-	10156	6,9	
Anhalt																		
-	-	-	-	-	-	-	-	-	-	-	-	-	-	-	-	-	-	283
-	-	-	-	134	0,1	331	0,2	198	0,1	-	-	45	0,0	-	-	7401	4,2	
-	-	-	-	-	-	-	-	-	-	-	-	-	-	-	-	-	-	284
-	-	-	-	164	0,1	260	0,2	201	0,2	-	-	39	0,0	-	-	7244	4,5	
-	-	-	-	-	-	-	-	-	-	-	-	-	-	-	-	-	-	285
-	-	-	-	157	0,1	216	0,2	165	0,1	-	-	37	0,0	-	-	5562	3,3	
-	-	-	-	-	-	-	-	-	-	-	-	-	-	-	-	470	0,4	286
-	-	-	-	218	0,1	249	0,2	141	0,1	-	-	27	0,0	-	-	3926	2,5	

Wahlkreis		Jahr der Wahl 1)	2)	Wahl- berech- tigte	Mehr- heit der Erst- stim- men	Abgegebene Stimmen								
						insgesamt		ungültig		gültig	C D U		S P D	
						Anzahl	% 3)	Anzahl	%	Anzahl	Anzahl	%	Anzahl	%
Nr.	Name			Anzahl		Anzahl	% 3)	Anzahl	%	Anzahl	Anzahl	%	Anzahl	%
Sachsen-														
287	Magdeburg - Schönebeck - Wanzleben - Straßfurt	90 87	1 1	195789 197724	CDU -	139860 183753	71,4 92,9	2641 -	1,9 -	137219 -	57382 -	41,8 -	39385 -	28,7 -
		90 87	2 2	195789 197724	X X	139860 183753	71,4 92,9	2186 911	1,6 0,5	137674 182842	55627 82881	40,4 45,3	39488 49368	28,7 27,0
288	Wittenberg - Grafenhainichen - Jessen - Roßlau - Zerbst	90 87	1 1	179401 179933	CDU -	132795 169637	74,0 94,3	2721 -	2,0 -	130074 -	53513 -	41,1 -	33364 -	25,7 -
		90 87	2 2	179401 179933	X X	132795 169637	74,0 94,3	2147 1048	1,6 0,6	130648 168589	51311 78539	39,3 46,6	33018 38525	25,3 22,9
289	Dessau - Bitterfeld	90 87	1 1	171062 171478	CDU -	124085 159381	72,5 92,9	1873 -	1,5 -	122212 -	44622 -	36,5 -	27651 -	22,6 -
		90 87	2 2	171062 171478	X X	124085 159381	72,5 92,9	1618 1047	1,3 0,7	122467 158334	46565 68805	38,0 43,5	28157 34575	23,0 21,8
290	Bernburg - Aschersleben - Quedlinburg	90 87	1 1	174792 177480	CDU -	126241 165783	72,2 93,4	2390 -	1,9 -	123851 -	53301 -	43,0 -	30633 -	24,7 -
		90 87	2 2	174792 177480	X X	126241 165783	72,2 93,4	2048 1172	1,6 0,7	124193 164611	52727 84750	42,5 51,5	29010 31990	23,4 19,4
291	Halle-Altstadt	90 87	1 1	169624 175040	FDP -	118046 158186	69,6 90,4	1874 -	1,6 -	116172 -	27150 -	23,4 -	23944 -	20,6 -
		90 87	2 2	169624 175040	X X	118046 158186	69,6 90,4	1641 799	1,4 0,5	116405 157387	28134 50772	24,2 32,3	22981 36324	19,7 23,1
292	Halle-Neustadt - Saalkreis - Köthen	90 87	1 1	178897 173971	CDU -	127868 162555	71,5 93,4	2373 -	1,9 -	125495 -	43799 -	34,9 -	27795 -	22,1 -
		90 87	2 2	178897 173971	X X	127868 162555	71,5 93,4	1873 883	1,5 0,5	125995 161672	42578 64559	33,8 39,9	27632 36373	21,9 22,5
293	Merseburg - Querfurt - Weißenfels	90 87	1 1	163979 166117	CDU -	118623 155517	72,3 93,6	2543 -	2,1 -	116080 -	47803 -	41,2 -	26557 -	22,9 -
		90 87	2 2	163979 166117	X X	118623 155517	72,3 93,6	1914 786	1,6 0,5	116709 154731	46472 67708	39,8 43,8	26831 32709	23,0 21,1
294	Zeitz - Hohenmölsen - Naumburg - Nebra	90 87	1 1	143920 144290	CDU -	108780 136619	75,6 94,7	2315 -	2,1 -	106465 -	48437 -	45,5 -	23207 -	21,8 -
		90 87	2 2	143920 144290	X X	108780 136619	75,6 94,7	1854 956	1,7 0,7	106926 135663	46206 68689	43,2 50,6	22524 23003	21,1 17,1
295	Eisleben - Sangerhausen - Hettstedt	90 87	1 1	154715 156520	CDU -	113615 148124	73,4 94,6	2419 -	2,1 -	111196 -	48892 -	44,0 -	25021 -	22,5 -
		90 87	2 2	154715 156520	X X	113615 148124	73,4 94,6	2002 1156	1,8 0,8	111613 146968	48643 76062	43,6 51,8	25613 28701	22,9 19,5
Thür														
296	Nordhausen - Worbis - Heiligenstadt	90 87	1 1	165431 167465	CDU -	132749 160022	80,2 95,6	2077 -	1,6 -	130672 -	73907 -	56,6 -	25361 -	19,4 -
		90 87	2 2	165431 167465	X X	132749 160022	80,2 95,6	1508 546	1,1 0,3	131241 159476	73256 103351	55,8 64,8	24898 26042	19,0 16,3
297	Eisenach - Mühlhausen	90 87	1 1	153760 156000	CDU -	118215 147554	76,9 94,6	3073 -	2,6 -	115142 -	58249 -	50,6 -	31453 -	27,3 -
		90 87	2 2	153760 156000	X X	118215 147554	76,9 94,6	1654 593	1,4 0,4	116561 146961	55112 85052	47,3 57,9	28046 30615	24,1 20,8
298	Sommerda - Artern - Sondershausen - Langensalza	90 87	1 1	164023 164752	CDU -	123376 157414	75,2 95,5	2590 -	2,1 -	120786 -	57850 -	47,9 -	28783 -	23,8 -
		90 87	2 2	164023 164752	X X	123376 157414	75,2 95,5	1968 623	1,6 0,4	121408 156791	57946 90149	47,7 57,5	28571 27500	23,5 17,5
299	Gotha - Arnstadt	90 87	1 1	156557 160167	CDU -	118319 150885	75,6 94,2	2065 -	1,7 -	116254 -	54325 -	46,7 -	29190 -	25,1 -
		90 87	2 2	156557 160167	X X	118319 150885	75,6 94,2	1563 625	1,3 0,4	116756 150260	52641 84336	45,1 56,1	28007 29165	24,0 19,4
300	Erfurt	90 87	1 1	161066 162394	CDU -	113490 147250	70,5 90,7	1447 -	1,3 -	112043 -	40043 -	35,7 -	25875 -	23,1 -
		90 87	2 2	161066 162394	X X	113490 147250	70,5 90,7	1128 473	1,0 0,3	112362 146777	40395 64032	36,0 43,6	26515 31546	23,6 21,5
301	Weimar - Apolda - Erfurt-Land	90 87	1 1	149677 151312	CDU -	113970 142005	76,1 93,8	1981 -	1,7 -	111989 -	51176 -	45,7 -	23032 -	20,6 -
		90 87	2 2	149677 151312	X X	113970 142005	76,1 93,8	1533 524	1,3 0,4	112437 141481	50996 80372	45,4 56,8	22756 22909	20,2 16,2
302	Jena - Rudolstadt - Stadtröda	90 87	1 1	178553 181069	CDU -	138104 169689	77,3 93,7	1970 -	1,4 -	136134 -	56782 -	41,7 -	27705 -	20,4 -
		90 87	2 2	178553 181069	X X	138104 169689	77,3 93,7	1591 704	1,2 0,4	136513 168985	54527 76672	39,9 45,4	30473 30918	22,3 18,3

1) Wkr. 249-256: 1987=Ergebnisse der Wahl zum Abgeordnetenhaus 1989,

Wkr. 257-328: 1987=Ergebnisse der Volkskammerwahl 1990.

2) 1=Erststimmen, 2=Zweitstimmen. - 3) Wahlbeteiligung.

4) 1990: Einzelbewerber bzw. Wahlergruppen; 1987: übrige Parteien und Einzelbewerber bzw. Wahlergruppen.

Bundestagswahlen 1990 und 1987 nach Wahlkreisen

Von den gültigen Stimmen entfielen auf																		Wahl- kreis Nr.
F.D.P.		C S U		GRÜNE		P D S		D S U		B90/Gr		Sonstige		B P		D D D		
Anzahl	%	Anzahl	%	Anzahl	%	Anzahl	%	Anzahl	%	Anzahl	%	Anzahl	%	Anzahl	%	Anzahl	%	
Anhalt																		
15102	11,0	-	-	-	-	14653	10,7	1396	1,0	8836	6,4	465	0,3	-	-	-	-	287
19185	13,9	-	-	-	-	13458	9,8	597	0,4	6806	4,9	2513	1,8	-	-	-	-	
7929	4,3	-	-	-	-	25441	13,9	3925	2,1	6506	3,6	6792	3,7	-	-	-	-	
22460	17,3	-	-	-	-	10727	8,2	1167	0,9	8843	6,8	-	-	-	-	-	-	288
25589	19,6	-	-	-	-	10313	7,9	734	0,6	6818	5,2	2865	2,2	-	-	-	-	
13587	8,1	-	-	-	-	21250	12,6	3052	1,8	5944	3,5	7692	4,6	-	-	-	-	
28054	23,0	-	-	-	-	11074	9,1	3080	2,5	7731	6,3	-	-	-	-	-	-	289
27588	22,5	-	-	-	-	10841	8,9	981	0,8	6131	5,0	2204	1,8	-	-	-	-	
19957	12,6	-	-	-	-	21304	13,5	3387	2,1	6142	3,9	4164	2,6	-	-	-	-	
21712	17,5	-	-	-	-	9639	7,8	922	0,7	6681	5,4	963	0,8	-	-	-	-	290
24819	20,0	-	-	-	-	9407	7,6	529	0,4	5397	4,3	2304	1,9	-	-	-	-	
13469	8,2	-	-	-	-	19619	11,9	3137	1,9	5350	3,3	6296	3,8	-	-	-	-	
40096	34,5	-	-	-	-	14536	12,5	557	0,5	9889	8,5	-	-	-	-	-	-	291
40297	34,6	-	-	-	-	14554	12,5	295	0,3	8400	7,2	1744	1,5	-	-	-	-	
22172	14,1	-	-	-	-	28450	18,1	4985	3,2	10734	6,8	3950	2,5	-	-	-	-	
29799	23,7	-	-	-	-	14227	11,3	949	0,8	8926	7,1	-	-	-	-	-	-	292
33350	26,5	-	-	-	-	13321	10,6	468	0,4	6517	5,2	2129	1,7	-	-	-	-	
17687	10,9	-	-	-	-	25664	15,9	4529	2,8	6836	4,2	6024	3,7	-	-	-	-	
22934	19,8	-	-	-	-	10415	9,0	1198	1,0	7173	6,2	-	-	-	-	-	-	293
25032	21,4	-	-	-	-	10003	8,6	628	0,5	5513	4,7	2230	1,9	-	-	-	-	
13186	8,5	-	-	-	-	21120	13,6	8271	5,3	6278	4,1	5459	3,5	-	-	-	-	
19467	18,3	-	-	-	-	8831	8,3	1231	1,2	5292	5,0	-	-	-	-	-	-	294
22707	21,2	-	-	-	-	8482	7,9	631	0,6	4203	3,9	2173	2,0	-	-	-	-	
13686	10,1	-	-	-	-	16221	12,0	4021	3,0	4444	3,3	5399	4,0	-	-	-	-	
20454	18,4	-	-	-	-	10474	9,4	1216	1,1	5139	4,6	-	-	-	-	-	-	295
21434	19,2	-	-	-	-	9242	8,3	543	0,5	4196	3,8	1942	1,7	-	-	-	-	
10671	7,3	-	-	-	-	19079	13,0	2339	1,6	4136	2,8	5980	4,1	-	-	-	-	
ingen																		
13879	10,6	-	-	-	-	8960	6,9	1475	1,1	7090	5,4	-	-	-	-	-	-	296
16476	12,6	-	-	-	-	7465	5,7	785	0,6	6066	4,6	2295	1,7	-	-	-	-	
6336	4,0	-	-	-	-	12023	7,5	1493	0,9	4701	2,9	5530	3,5	-	-	-	-	
16283	14,1	-	-	-	-	8235	7,2	-	-	-	-	922	0,8	-	-	-	-	297
16417	14,1	-	-	-	-	7238	6,2	733	0,6	6283	5,4	2732	2,3	-	-	-	-	
5861	4,0	-	-	-	-	12897	8,8	2882	2,0	4886	3,3	4768	3,2	-	-	-	-	
16517	13,7	-	-	-	-	8184	6,8	1165	1,0	7976	6,6	311	0,3	-	-	-	-	298
17327	14,3	-	-	-	-	8482	7,0	818	0,7	5879	4,8	2385	2,0	-	-	-	-	
6963	4,4	-	-	-	-	16120	10,3	3185	2,0	4883	3,1	7991	5,1	-	-	-	-	
12227	10,5	-	-	-	-	7640	6,6	2244	1,9	9998	8,6	630	0,5	-	-	-	-	299
17468	15,0	-	-	-	-	7311	6,3	1435	1,2	6957	6,0	2937	2,5	-	-	-	-	
7425	4,9	-	-	-	-	12932	8,6	5887	3,9	5046	3,4	5469	3,6	-	-	-	-	
12330	11,0	-	-	-	-	14539	13,0	1183	1,1	15750	14,1	2323	2,1	-	-	-	-	300
16163	14,4	-	-	-	-	14856	13,2	838	0,7	10717	9,5	2878	2,6	-	-	-	-	
6438	4,4	-	-	-	-	24171	16,5	4852	3,3	8480	5,8	7258	4,9	-	-	-	-	
17703	15,8	-	-	-	-	7365	6,6	1213	1,1	9379	8,4	2121	1,9	-	-	-	-	301
19379	17,2	-	-	-	-	7396	6,6	852	0,8	8237	7,3	2821	2,5	-	-	-	-	
8175	5,8	-	-	-	-	12296	8,7	3945	2,8	6705	4,7	7079	5,0	-	-	-	-	
20582	15,1	-	-	-	-	13600	10,0	2561	1,9	12736	9,4	2168	1,6	-	-	-	-	302
22951	16,8	-	-	-	-	12267	9,0	1803	1,3	11190	8,2	3302	2,4	-	-	-	-	
9899	5,9	-	-	-	-	20325	12,0	13218	7,8	9886	5,9	8067	4,8	-	-	-	-	

			Von den gültigen														
Wahlkreis		Jahr der Wahl 1)	2)	B S A		L I G A		C M		ÖKO-UNION		DIE GRAUEN		Mündige		R E P	
Nr.	Name			Anzahl	%	Anzahl	%	Anzahl	%	Anzahl	%	Anzahl	%	Anzahl	%	Anzahl	%
Sachsen-																	
287	Magdeburg - Schönebeck - Wanzleben - Straßfurt	90 87	1 1	-	-	-	-	-	-	-	-	-	-	-	-	-	-
		90 87	2 2	-	-	-	-	-	-	-	-	841	0,6	-	-	1249	0,9
288	Wittenberg - Gräfenhainichen - Jessen - Roßlau - Zerbst	90 87	1 1	-	-	-	-	-	-	-	-	-	-	-	-	-	-
		90 87	2 2	-	-	-	-	-	-	-	-	671	0,5	-	-	1596	1,2
289	Dessau - Bitterfeld	90 87	1 1	-	-	-	-	-	-	-	-	-	-	-	-	-	-
		90 87	2 2	-	-	-	-	-	-	-	-	676	0,6	-	-	1183	1,0
290	Bernburg - Aschersleben - Quedlinburg	90 87	1 1	-	-	-	-	-	-	-	-	963	0,8	-	-	-	-
		90 87	2 2	-	-	-	-	-	-	-	-	744	0,6	-	-	1228	1,0
291	Halle-Altstadt	90 87	1 1	-	-	-	-	-	-	-	-	-	-	-	-	-	-
		90 87	2 2	-	-	-	-	-	-	-	-	741	0,6	-	-	696	0,6
292	Halle-Neustadt - Saalkreis - Köthen	90 87	1 1	-	-	-	-	-	-	-	-	-	-	-	-	-	-
		90 87	2 2	-	-	-	-	-	-	-	-	584	0,5	-	-	1171	0,9
293	Merseburg - Querfurt - Weißenfels	90 87	1 1	-	-	-	-	-	-	-	-	-	-	-	-	-	-
		90 87	2 2	-	-	-	-	-	-	-	-	711	0,6	-	-	1118	1,0
294	Zeitz - Hohenmölsen - Naumburg - Nebra	90 87	1 1	-	-	-	-	-	-	-	-	-	-	-	-	-	-
		90 87	2 2	-	-	-	-	-	-	-	-	521	0,5	-	-	1273	1,2
295	Eisleben - Sangerhausen - Hettstedt	90 87	1 1	-	-	-	-	-	-	-	-	-	-	-	-	-	-
		90 87	2 2	-	-	-	-	-	-	-	-	574	0,5	-	-	1021	0,9
Thür																	
296	Nordhausen - Worbis - Heiligenstadt	90 87	1 1	-	-	-	-	-	-	-	-	-	-	-	-	-	-
		90 87	2 2	-	-	198	0,2	-	-	-	-	614	0,5	-	-	1014	0,8
297	Eisenach - Mühlhausen	90 87	1 1	-	-	-	-	-	-	-	-	-	-	-	-	-	-
		90 87	2 2	-	-	184	0,2	-	-	-	-	772	0,7	-	-	1182	1,0
298	Sommerda - Artern - Sondershausen - Langensalza	90 87	1 1	-	-	-	-	-	-	-	-	-	-	-	-	-	-
		90 87	2 2	-	-	136	0,1	-	-	-	-	633	0,5	-	-	1216	1,0
299	Gotha - Arnstadt	90 87	1 1	-	-	-	-	-	-	-	-	-	-	-	-	-	-
		90 87	2 2	-	-	220	0,2	-	-	-	-	738	0,6	-	-	1393	1,2
300	Erfurt	90 87	1 1	-	-	-	-	-	-	-	-	1649	1,5	-	-	-	-
		90 87	2 2	-	-	139	0,1	-	-	-	-	1240	1,1	-	-	847	0,8
301	Weimar - Apolda - Erfurt-Land	90 87	1 1	-	-	-	-	-	-	-	-	1305	1,2	-	-	-	-
		90 87	2 2	-	-	152	0,1	-	-	-	-	984	0,9	-	-	1000	0,9
302	Jena - Rudolstadt - Stadtröda	90 87	1 1	-	-	-	-	-	-	-	-	1377	1,0	-	-	-	-
		90 87	2 2	-	-	187	0,1	-	-	-	-	1074	0,8	-	-	1351	1,0

1) Wkr. 249-256: 1987=Ergebnisse der Wahl zum Abgeordnetenhaus 1989,

Wkr. 257-328: 1987=Ergebnisse der Volkskammerwahl 1990.

2) 1=Erststimmen, 2=Zweitstimmen. - 3) Wahlbeteiligung.

4) 1990: Einzelbewerber bzw. Wählergruppen; 1987: Ubrige Parteien und Einzelbewerber bzw. Wählergruppen.

Bundestagswahlen 1990 und 1987 nach Wahlkreisen

Stimmen entfielen auf

E F P		FRAUEN		K P D		N P D		ö D P		Patrioten		S p A D		V A A		Übrige 4)		Wahl- kreis Nr.
Anzahl	%	Anzahl	%	Anzahl	%	Anzahl	%	Anzahl	%	Anzahl	%	Anzahl	%	Anzahl	%	Anzahl	%	
Anhalt																		
-	-	-	-	-	-	-	-	-	-	-	-	-	-	-	-	465	0,3	287
-	-	-	-	-	-	207	0,2	181	0,1	-	-	35	0,0	-	-	-	-	-
-	-	-	-	190	0,1	-	-	-	-	-	-	-	-	-	-	6602	3,6	-
-	-	-	-	-	-	-	-	-	-	-	-	-	-	-	-	-	-	288
-	-	-	-	-	-	296	0,2	263	0,2	-	-	39	0,0	-	-	-	-	-
54	0,0	-	-	42	0,0	-	-	-	-	-	-	86	0,1	-	-	7510	4,5	-
-	-	-	-	-	-	-	-	-	-	-	-	-	-	-	-	-	-	289
-	-	-	-	-	-	-	-	-	-	-	-	-	-	-	-	-	-	-
48	0,0	-	-	-	-	159	0,1	154	0,1	-	-	32	0,0	-	-	4005	2,5	-
-	-	-	-	-	-	-	-	-	-	-	-	111	0,1	-	-	-	-	-
-	-	-	-	-	-	-	-	-	-	-	-	-	-	-	-	-	-	290
-	-	-	-	-	-	159	0,1	126	0,1	-	-	47	0,0	-	-	-	-	-
38	0,0	-	-	-	-	-	-	-	-	-	-	109	0,1	-	-	6149	3,7	-
-	-	-	-	-	-	-	-	-	-	-	-	-	-	-	-	-	-	291
-	-	-	-	-	-	-	-	-	-	-	-	-	-	-	-	-	-	-
49	0,0	-	-	-	-	148	0,1	106	0,1	-	-	53	0,0	-	-	3784	2,4	-
-	-	-	-	-	-	-	-	-	-	-	-	117	0,1	-	-	-	-	292
-	-	-	-	-	-	-	-	-	-	-	-	-	-	-	-	-	-	-
54	0,0	-	-	-	-	176	0,1	155	0,1	-	-	43	0,0	-	-	5861	3,6	-
-	-	-	-	-	-	-	-	-	-	-	-	109	0,1	-	-	-	-	293
-	-	-	-	-	-	-	-	-	-	-	-	-	-	-	-	-	-	-
64	0,0	-	-	-	-	178	0,2	174	0,1	-	-	49	0,0	-	-	5282	3,4	-
-	-	-	-	-	-	-	-	-	-	-	-	113	0,1	-	-	-	-	294
-	-	-	-	-	-	-	-	-	-	-	-	-	-	-	-	-	-	-
52	0,0	-	-	-	-	192	0,2	147	0,1	-	-	40	0,0	-	-	5263	3,9	-
-	-	-	-	-	-	-	-	-	-	-	-	84	0,1	-	-	-	-	295
-	-	-	-	-	-	-	-	-	-	-	-	-	-	-	-	-	-	-
63	0,0	-	-	-	-	133	0,1	168	0,2	-	-	46	0,0	-	-	5831	4,0	-
-	-	-	-	-	-	-	-	-	-	-	-	86	0,1	-	-	-	-	-
ingen																		
-	-	-	-	-	-	-	-	-	-	-	-	-	-	-	-	-	-	296
-	-	-	-	-	-	-	-	-	-	-	-	-	-	-	-	-	-	-
-	-	-	-	95	0,1	201	0,2	237	0,2	31	0,0	-	-	-	-	5435	3,4	-
-	-	-	-	-	-	922	0,8	-	-	-	-	-	-	-	-	-	-	297
-	-	-	-	-	-	-	-	-	-	-	-	-	-	-	-	-	-	-
-	-	-	-	107	0,1	344	0,3	214	0,2	36	0,0	-	-	-	-	4661	3,2	-
-	-	-	-	-	-	-	-	-	-	-	-	-	-	-	-	311	0,3	298
-	-	-	-	-	-	-	-	-	-	-	-	-	-	-	-	-	-	-
20	0,0	-	-	89	0,1	202	0,2	163	0,1	35	0,0	23	0,0	-	-	7859	5,0	-
-	-	-	-	-	-	630	0,5	-	-	-	-	-	-	-	-	-	-	299
-	-	-	-	-	-	-	-	-	-	-	-	-	-	-	-	-	-	-
-	-	-	-	120	0,1	325	0,3	233	0,2	28	0,0	-	-	-	-	5349	3,6	-
-	-	-	-	-	-	674	0,6	-	-	-	-	-	-	-	-	-	-	300
-	-	-	-	-	-	-	-	-	-	-	-	-	-	-	-	-	-	-
-	-	-	-	133	0,1	366	0,3	265	0,2	21	0,0	-	-	-	-	7125	4,9	-
-	-	-	-	-	-	816	0,7	-	-	-	-	-	-	-	-	-	-	301
-	-	-	-	-	-	-	-	-	-	-	-	-	-	-	-	-	-	-
-	-	-	-	80	0,1	441	0,4	213	0,2	31	0,0	-	-	-	-	6999	4,9	-
-	-	-	-	-	-	-	-	-	-	-	-	-	-	-	-	-	-	302
-	-	-	-	-	-	791	0,6	-	-	-	-	-	-	-	-	-	-	-
-	-	-	-	-	-	-	-	-	-	-	-	-	-	-	-	-	-	-
87	0,1	-	-	120	0,1	444	0,3	225	0,2	21	0,0	-	-	-	-	7860	4,7	-

Wahlkreis		Jahr der Wahl 1)	2)	Wahl- berech- tigte	Mehr- heit der Erst- stim- men	Abgegebene Stimmen								
						insgesamt		ungültig		gültig	C D U		S P D	
						Anzahl	% 3)	Anzahl	%	Anzahl	Anzahl	%	Anzahl	%
Nr.	Name			Anzahl		Anzahl	% 3)	Anzahl	%	Anzahl	Anzahl	%	Anzahl	%
Thur														
303	Gera-Stadt - Eisenberg - Gera-Land I	90	1	153106	CDU	112925	73,8	1898	1,7	111027	46457	41,8	23608	21,3
		87	1	168347	-	157974	93,8	-	-	-	-	-	-	-
		90	2	153106	X	112925	73,8	1539	1,4	111386	45616	41,0	25493	22,9
87	2	168347	X	157974	93,8	977	0,6	156997	71759	45,7	26730	17,0		
304	Altenburg - Schmolln - Greiz - Gera-Land II	90	1	158335	CDU	120083	75,8	2179	1,8	117904	56227	47,7	25921	22,0
		87	1	145237	-	135812	93,5	-	-	-	-	-	-	-
		90	2	158335	X	120083	75,8	1622	1,4	118461	55996	47,3	25940	21,9
87	2	145237	X	135812	93,5	1021	0,8	134791	65185	48,4	24365	18,1		
305	Saalfeld - Poßneck - Schleiz - Lobenstein - Zeulenroda	90	1	157865	CDU	125000	79,2	2468	2,0	122532	57087	46,6	29342	23,9
		87	1	160247	-	153477	95,8	-	-	-	-	-	-	-
		90	2	157865	X	125000	79,2	1568	1,3	123432	57142	46,3	26380	21,4
87	2	160247	X	153477	95,8	674	0,4	152803	83206	54,5	21409	14,0		
306	Meiningen - Bad Salzungen - Hildburghausen - Sonneberg	90	1	206402	CDU	161355	78,2	2642	1,6	158713	74071	46,7	34544	21,8
		87	1	210408	-	202284	96,1	-	-	-	-	-	-	-
		90	2	206402	X	161355	78,2	2336	1,4	159019	74129	46,6	33690	21,2
87	2	210408	X	202284	96,1	1183	0,6	201101	109435	54,4	32722	16,3		
307	Suhl - Schmalkalden - Ilmenau - Neuhaus	90	1	204936	CDU	157068	76,6	3080	2,0	153988	65576	42,6	30515	19,8
		87	1	209951	-	200061	95,3	-	-	-	-	-	-	-
		90	2	204936	X	157068	76,6	2372	1,5	154696	66987	43,3	31608	20,4
87	2	209951	X	200061	95,3	991	0,5	199070	92968	46,7	31662	15,9		
Sach														
308	Delitzsch - Eilenburg - Torgau - Mürzen	90	1	156693	CDU	117613	75,1	2282	1,9	115331	55561	48,2	26380	22,9
		87	1	157483	-	148967	94,6	-	-	-	-	-	-	-
		90	2	156693	X	117613	75,1	1841	1,6	115772	54889	47,4	26639	23,0
87	2	157483	X	148967	94,6	957	0,6	148010	70829	47,9	27377	18,5		
309	Leipzig I	90	1	205082	CDU	146006	71,2	2183	1,5	143823	56277	39,1	34229	23,8
		87	1	218827	-	198217	90,6	-	-	-	-	-	-	-
		90	2	205082	X	146006	71,2	1649	1,1	144357	54238	37,6	34084	23,6
87	2	218827	X	198217	90,6	1111	0,6	197106	56300	28,6	51124	25,9		
310	Leipzig II	90	1	203228	CDU	145501	71,6	2008	1,4	143493	52860	36,8	35257	24,6
		87	1	189815	-	171909	90,6	-	-	-	-	-	-	-
		90	2	203228	X	145501	71,6	1556	1,1	143945	52816	36,7	33865	23,5
87	2	189815	X	171909	90,6	790	0,5	171119	49049	28,7	45216	26,4		
311	Leipzig-Land - Borna - Geithain	90	1	194128	CDU	147920	76,2	5104	3,5	142816	73827	51,7	37754	26,4
		87	1	195326	-	182515	93,4	-	-	-	-	-	-	-
		90	2	194128	X	147920	76,2	2279	1,5	145641	71051	48,8	32267	22,2
87	2	195326	X	182515	93,4	1791	1,0	180724	78152	43,2	37427	20,7		
312	Dobeln - Grimma - Oschatz	90	1	153917	CDU	114281	74,2	2639	2,3	111642	60996	54,6	22563	20,2
		87	1	154644	-	146063	94,5	-	-	-	-	-	-	-
		90	2	153917	X	114281	74,2	2079	1,8	112202	57304	51,1	23169	20,6
87	2	154644	X	146063	94,5	1219	0,8	144844	73718	50,9	22660	15,6		
313	Meißen - Riesa - Großenhain	90	1	187455	CDU	139039	74,2	3189	2,3	135850	70704	52,0	24695	18,2
		87	1	188221	-	176425	93,7	-	-	-	-	-	-	-
		90	2	187455	X	139039	74,2	2492	1,8	136547	70191	51,4	24575	18,0
87	2	188221	X	176425	93,7	881	0,5	175544	86269	49,1	20746	11,8		
314	Hoyerswerda - Kamenz - Weißwasser	90	1	165450	CDU	118844	71,8	2920	2,5	115924	57823	49,9	25034	21,6
		87	1	165583	-	153706	92,8	-	-	-	-	-	-	-
		90	2	165450	X	118844	71,8	1930	1,6	116914	55981	47,9	24926	21,3
87	2	165583	X	153706	92,8	1035	0,7	152671	64125	42,0	20861	13,7		
315	Gorlitz - Zittau - Niesky	90	1	169062	CDU	123563	73,1	2389	1,9	121174	64823	53,5	18020	14,9
		87	1	170097	-	158069	92,9	-	-	-	-	-	-	-
		90	2	169062	X	123563	73,1	2001	1,6	121562	67208	55,3	18133	14,9
87	2	170097	X	158069	92,9	838	0,5	157231	66998	42,6	14434	9,2		
316	Bautzen - Lobau	90	1	161163	CDU	123571	76,7	2856	2,3	120715	72658	60,2	15646	13,0
		87	1	162292	-	151871	93,6	-	-	-	-	-	-	-
		90	2	161163	X	123571	76,7	1995	1,6	121576	70727	58,2	16676	13,7
87	2	162292	X	151871	93,6	783	0,5	151088	81982	54,3	11298	7,5		
317	Pirna - Sebnitz - Bischofswerda	90	1	168974	CDU	132313	78,3	3003	2,3	129310	74226	57,4	18705	14,5
		87	1	170892	-	162096	94,9	-	-	-	-	-	-	-
		90	2	168974	X	132313	78,3	2273	1,7	130040	74468	57,3	18694	14,4
87	2	170892	X	162096	94,9	837	0,5	161259	82643	51,2	12447	7,7		
318	Dresden I	90	1	178238	CDU	137073	76,9	2117	1,5	134956	65946	48,9	17849	13,2
		87	1	190941	-	176624	92,5	-	-	-	-	-	-	-
		90	2	178238	X	137073	76,9	1521	1,1	135552	63077	46,5	18049	13,3
87	2	190941	X	176624	92,5	703	0,4	175921	67301	38,3	19181	10,9		

1) Wkr. 249-256: 1987=Ergebnisse der Wahl zum Abgeordnetenhaus 1989,

Wkr. 257-328: 1987=Ergebnisse der Volkskammerwahl 1990.

2) 1=Erststimmen, 2=Zweitstimmen. - 3) Wahlbeteiligung.

4) 1990: Einzelbewerber bzw. Wählergruppen; 1987: übrige Parteien und Einzelbewerber bzw. Wählergruppen.



Bundestagswahlen 1990 und 1987 nach Wahlkreisen

Von den gultigen Stimmen entfielen auf																		Wahl- kreis Nr.
F.D.P.		C S U		GRÜNE		P D S		D S U		BS0/Gr		Sonstige		B P		D D D		
Anzahl	%	Anzahl	%	Anzahl	%	Anzahl	%	Anzahl	%	Anzahl	%	Anzahl	%	Anzahl	%	Anzahl	%	
ingen																		
12645	11,4	-	-	-	-	15139	13,6	2615	2,4	7980	7,2	2583	2,3	-	-	-	-	303
15880	14,3	-	-	-	-	13264	11,9	1706	1,5	6419	5,8	3008	2,7	-	-	-	-	304
6983	4,4	-	-	-	-	24994	15,9	13195	8,4	7018	4,5	6318	4,0	-	-	-	-	
16476	14,0	-	-	-	-	9680	8,2	2202	1,9	6577	5,6	821	0,7	-	-	-	-	304
17551	14,8	-	-	-	-	9105	7,7	1597	1,3	5287	4,5	2985	2,5	-	-	-	-	305
6827	5,1	-	-	-	-	16353	12,1	12317	9,1	4820	3,6	4924	3,7	-	-	-	-	
19415	15,8	-	-	-	-	10077	8,2	5859	4,8	-	-	752	0,6	-	-	-	-	305
17853	14,5	-	-	-	-	9241	7,5	2801	2,3	6321	5,1	3694	3,0	-	-	-	-	306
7451	4,9	-	-	-	-	15614	10,2	13737	9,0	5584	3,7	5802	3,8	-	-	-	-	
18106	11,4	-	-	-	-	13580	8,6	4686	3,0	10759	6,8	2967	1,9	-	-	-	-	306
21741	13,7	-	-	-	-	13306	8,4	2687	1,7	8861	5,6	4605	2,9	-	-	-	-	307
7836	3,9	-	-	-	-	23890	11,9	11493	5,7	7654	3,8	8071	4,0	-	-	-	-	
19746	12,8	-	-	-	-	16004	10,4	6912	4,5	14589	9,5	646	0,4	-	-	-	-	307
22415	14,5	-	-	-	-	15223	9,8	3968	2,6	10350	6,7	4145	2,7	-	-	-	-	308
8757	4,4	-	-	-	-	26345	13,2	24154	12,1	9046	4,5	6138	3,1	-	-	-	-	
sen																		
11847	10,3	-	-	-	-	10578	9,2	2761	2,4	8204	7,1	-	-	-	-	-	-	308
13840	12,0	-	-	-	-	9768	8,4	1484	1,3	5861	5,1	3291	2,8	-	-	-	-	309
7482	5,1	-	-	-	-	21135	14,3	8363	5,7	5308	3,6	7516	5,1	-	-	-	-	
17883	12,4	-	-	-	-	17144	11,9	-	-	17033	11,8	1257	0,9	-	-	-	-	309
21176	14,7	-	-	-	-	17001	11,8	1266	0,9	12935	9,0	3657	2,5	-	-	-	-	310
11904	6,0	-	-	-	-	33358	16,9	24920	12,6	14488	7,4	5012	2,5	-	-	-	-	
16012	11,2	-	-	-	-	17625	12,3	2631	1,8	16447	11,5	2661	1,9	-	-	-	-	310
21646	15,0	-	-	-	-	17196	11,9	1501	1,0	13427	9,3	3494	2,4	-	-	-	-	311
10384	6,1	-	-	-	-	27752	16,2	21218	12,4	12984	7,6	4516	2,6	-	-	-	-	
13902	9,7	-	-	-	-	-	-	3626	2,5	12859	9,0	848	0,6	-	-	-	-	311
18606	12,8	-	-	-	-	10277	7,1	2219	1,5	7672	5,3	3549	2,4	-	-	-	-	312
8843	4,9	-	-	-	-	20788	11,5	22388	12,4	7522	4,2	5604	3,1	-	-	-	-	
10937	9,8	-	-	-	-	9588	8,6	-	-	7558	6,8	-	-	-	-	-	-	312
12679	11,3	-	-	-	-	9017	8,0	1111	1,0	5998	5,3	2924	2,6	-	-	-	-	313
7160	4,9	-	-	-	-	20471	14,1	7738	5,3	5020	3,5	8077	5,6	-	-	-	-	
13666	10,1	-	-	-	-	12723	9,4	3771	2,8	10291	7,6	-	-	-	-	-	-	313
14574	10,7	-	-	-	-	12109	8,9	2305	1,7	7799	5,7	4994	3,7	-	-	-	-	314
8162	4,6	-	-	-	-	26501	15,1	15107	8,6	8145	4,6	10614	6,0	-	-	-	-	
10289	8,9	-	-	-	-	13832	11,9	-	-	8450	7,3	496	0,4	-	-	-	-	314
10664	9,1	-	-	-	-	13302	11,4	1437	1,2	6071	5,2	4533	3,9	-	-	-	-	315
8193	5,4	-	-	-	-	29273	19,2	15038	9,8	6132	4,0	9049	5,9	-	-	-	-	
8401	6,9	-	-	-	-	12108	10,0	4710	3,9	9700	8,0	3412	2,8	-	-	-	-	315
10292	8,5	-	-	-	-	11208	9,2	2502	2,1	6884	5,7	5335	4,4	-	-	-	-	316
7864	5,0	-	-	-	-	22958	14,6	26003	16,5	7659	4,9	11315	7,2	-	-	-	-	
9682	8,0	-	-	-	-	10716	8,9	-	-	12013	10,0	-	-	-	-	-	-	316
10260	8,4	-	-	-	-	10462	8,6	1745	1,4	6701	5,5	5005	4,1	-	-	-	-	317
6435	4,3	-	-	-	-	20307	13,4	13800	9,1	7175	4,7	10091	6,7	-	-	-	-	
10887	8,4	-	-	-	-	11665	9,0	4655	3,6	9172	7,1	-	-	-	-	-	-	317
12296	9,5	-	-	-	-	10835	8,3	2723	2,1	6118	4,7	4906	3,8	-	-	-	-	318
7816	4,8	-	-	-	-	20310	12,6	22236	13,8	6363	3,9	9444	5,9	-	-	-	-	
13338	9,9	-	-	-	-	17750	13,2	-	-	15556	11,5	4517	3,3	-	-	-	-	318
17422	12,9	-	-	-	-	17304	12,8	1561	1,2	13459	9,9	4680	3,5	-	-	-	-	319
13311	7,6	-	-	-	-	29302	16,7	25482	14,5	13766	7,8	7578	4,3	-	-	-	-	

Wahlkreis		Jahr der Wahl 1)	2)	Von den gültigen													
				B S A		LIGA		C M		ÖKD-UNION		DIE GRAUEN		Mundige		R E P	
				Anzahl	%	Anzahl	%	Anzahl	%	Anzahl	%	Anzahl	%	Anzahl	%	Anzahl	%
Nr.	Name																
Thur																	
303	Gera-Stadt - Eisenberg - Gera-Land I	90	1	-	-	-	-	-	-	-	-	1758	1,6	-	-	-	-
		87	1	-	-	-	-	-	-	-	-	-	-	-	-	-	-
		90	2	-	-	167	0,1	-	-	-	-	1162	1,0	-	-	1047	0,9
87	2	-	-	-	-	-	-	-	-	-	-	-	-	-	-	-	
304	Altenburg - Schmolln - Greiz - Gera-Land II	90	1	-	-	-	-	-	-	-	-	-	-	-	-	-	-
		87	1	-	-	-	-	-	-	-	-	-	-	-	-	-	-
		90	2	-	-	274	0,2	-	-	-	-	708	0,6	-	-	1310	1,1
87	2	-	-	-	-	-	-	-	-	-	-	-	-	-	-	-	
305	Saalfeld - Poßneck - Schleiz - Lobenstein - Zeulenroda	90	1	-	-	-	-	-	-	-	-	-	-	-	-	-	-
		87	1	-	-	-	-	-	-	-	-	-	-	-	-	-	-
		90	2	-	-	248	0,2	-	-	-	-	840	0,7	-	-	2021	1,6
87	2	-	-	-	-	-	-	-	-	-	-	-	-	-	-	-	
306	Meiningen - Bad Salzungen - Hildburghausen - Sonneberg	90	1	-	-	-	-	-	-	-	-	-	-	-	-	2967	1,9
		87	1	-	-	-	-	-	-	-	-	-	-	-	-	-	-
		90	2	-	-	184	0,1	-	-	-	-	920	0,6	-	-	3045	1,9
87	2	-	-	-	-	-	-	-	-	-	-	-	-	-	-	-	
307	Suhl - Schmalkalden - Ilmenau - Neuhaus	90	1	-	-	-	-	-	-	-	-	-	-	-	-	-	-
		87	1	-	-	-	-	-	-	-	-	-	-	-	-	-	-
		90	2	-	-	233	0,2	-	-	-	-	856	0,6	-	-	2543	1,6
87	2	-	-	-	-	-	-	-	-	-	-	-	-	-	-	-	
Sach																	
308	Delitzsch - Eilenburg - Torgau - Wurzen	90	1	-	-	-	-	-	-	-	-	-	-	-	-	-	-
		87	1	-	-	-	-	-	-	-	-	-	-	-	-	-	-
		90	2	27	0,0	144	0,1	-	-	-	-	749	0,6	-	-	1669	1,4
87	2	-	-	-	-	-	-	-	-	-	-	-	-	-	-	-	
309	Leipzig I	90	1	-	-	-	-	-	-	-	-	-	-	-	-	-	-
		87	1	-	-	-	-	-	-	-	-	-	-	-	-	-	-
		90	2	31	0,0	143	0,1	-	-	-	-	1481	1,0	-	-	1038	0,7
87	2	-	-	-	-	-	-	-	-	-	-	-	-	-	-	-	
310	Leipzig II	90	1	-	-	-	-	-	-	-	-	-	-	-	-	-	-
		87	1	-	-	-	-	-	-	-	-	-	-	-	-	-	-
		90	2	28	0,0	175	0,1	-	-	-	-	1449	1,0	-	-	997	0,7
87	2	-	-	-	-	-	-	-	-	-	-	-	-	-	-	-	
311	Leipzig-Land - Borna - Geithain	90	1	-	-	-	-	-	-	-	-	-	-	-	-	-	-
		87	1	-	-	-	-	-	-	-	-	-	-	-	-	-	-
		90	2	42	0,0	215	0,1	-	-	-	-	920	0,6	-	-	1527	1,0
87	2	-	-	-	-	-	-	-	-	-	-	-	-	-	-	-	
312	Dobeln - Grimma - Oschatz	90	1	-	-	-	-	-	-	-	-	-	-	-	-	-	-
		87	1	-	-	-	-	-	-	-	-	-	-	-	-	-	-
		90	2	39	0,0	119	0,1	-	-	-	-	816	0,7	-	-	1332	1,2
87	2	-	-	-	-	-	-	-	-	-	-	-	-	-	-	-	
313	Meißen - Riesa - Großenhain	90	1	-	-	-	-	-	-	-	-	-	-	-	-	-	-
		87	1	-	-	-	-	-	-	-	-	-	-	-	-	-	-
		90	2	42	0,0	382	0,3	-	-	-	-	2345	1,7	-	-	1274	0,9
87	2	-	-	651	0,4	-	-	-	-	-	-	-	-	-	-	-	
314	Hoyerswerda - Kamenz - Weißwasser	90	1	-	-	-	-	-	-	-	-	-	-	-	-	-	-
		87	1	-	-	-	-	-	-	-	-	-	-	-	-	-	-
		90	2	33	0,0	330	0,3	-	-	-	-	1153	1,0	-	-	2214	1,9
87	2	-	-	172	0,1	-	-	-	-	-	-	-	-	-	-	-	
315	Gorlitz - Zittau - Niesky	90	1	-	-	1102	0,9	-	-	-	-	-	-	-	-	2310	1,9
		87	1	-	-	-	-	-	-	-	-	-	-	-	-	-	-
		90	2	20	0,0	579	0,5	-	-	-	-	2136	1,8	-	-	1871	1,5
87	2	-	-	825	0,5	-	-	-	-	-	-	-	-	-	-	-	
316	Bautzen - Lobau	90	1	-	-	-	-	-	-	-	-	-	-	-	-	-	-
		87	1	-	-	-	-	-	-	-	-	-	-	-	-	-	-
		90	2	34	0,0	623	0,5	-	-	-	-	2004	1,6	-	-	1336	1,1
87	2	-	-	787	0,5	-	-	-	-	-	-	-	-	-	-	-	
317	Pirna - Sebnitz - Bischofswerda	90	1	-	-	-	-	-	-	-	-	-	-	-	-	-	-
		87	1	-	-	-	-	-	-	-	-	-	-	-	-	-	-
		90	2	39	0,0	407	0,3	-	-	-	-	2068	1,6	-	-	1280	1,0
87	2	-	-	590	0,4	-	-	-	-	-	-	-	-	-	-	-	
318	Dresden I	90	1	-	-	-	-	-	-	-	-	3456	2,6	-	-	-	-
		87	1	-	-	-	-	-	-	-	-	-	-	-	-	-	-
		90	2	16	0,0	387	0,3	-	-	-	-	2467	1,8	-	-	803	0,6
87	2	-	-	514	0,3	-	-	-	-	-	-	-	-	-	-	-	

1) Wkr. 249-256: 1987=Ergebnisse der Wahl zum Abgeordnetenhaus 1989,

Wkr. 257-328: 1987=Ergebnisse der Volkskammerwahl 1990.

2) 1=Erststimmen, 2=Zweitstimmen. - 3) Wahlbeteiligung.

4) 1990: Einzelbewerber bzw. Wählergruppen; 1987: übrige Parteien und Einzelbewerber bzw. Wählergruppen.

Bundestagswahlen 1990 und 1987 nach Wahlkreisen

Stimmen entfielen auf

E F P		FRAUEN		K P D		N P D		D D P		Patrioten		S p A D		V A A		Übrige 4)		Wahl- kreis Nr.
Anzahl	%	Anzahl	%	Anzahl	%	Anzahl	%	Anzahl	%	Anzahl	%	Anzahl	%	Anzahl	%	Anzahl	%	
ingen																		
-	-	-	-	-	-	825	0,7	-	-	-	-	-	-	-	-	-	-	303
58	0,0	-	-	120	0,1	419	0,4	189	0,2	24	0,0	-	-	-	-	6140	3,9	
-	-	-	-	-	-	821	0,7	-	-	-	-	-	-	-	-	-	-	304
57	0,0	-	-	131	0,1	480	0,4	184	0,2	29	0,0	47	0,0	18	0,0	4671	3,5	
-	-	-	-	-	-	752	0,6	-	-	-	-	-	-	-	-	-	-	305
72	0,0	-	-	91	0,1	308	0,2	254	0,2	23	0,0	-	-	-	-	5639	3,7	
-	-	-	-	-	-	-	-	-	-	-	-	-	-	-	-	-	-	306
-	-	-	-	-	-	188	0,1	237	0,1	31	0,0	-	-	-	-	8071	4,0	
-	-	-	-	-	-	646	0,4	-	-	-	-	-	-	-	-	-	-	307
-	-	-	-	-	-	255	0,2	237	0,2	21	0,0	-	-	-	-	6138	3,1	
sen																		
-	-	-	-	-	-	-	-	-	-	-	-	-	-	-	-	-	-	308
40	0,0	-	-	48 138	0,0 0,1	329	0,3	195	0,2	6	0,0	19 70	0,0 0,0	105 32	0,1 0,0	7236	4,9	
-	-	-	-	-	-	946	0,7	-	-	-	-	-	-	311	0,2	-	-	309
76	0,0	-	-	60 195	0,0 0,1	481	0,3	223	0,2	15	0,0	43 116	0,0 0,1	142 56	0,1 0,0	4569	2,3	
-	-	-	-	-	-	619	0,4	-	-	-	-	-	-	-	-	2042	1,4	310
64	0,0	-	-	67 154	0,0 0,1	439	0,3	225	0,2	8	0,0	17 122	0,0 0,1	89 35	0,1 0,0	4141	2,4	
-	-	-	-	-	-	848	0,6	-	-	-	-	-	-	-	-	-	-	311
59	0,0	-	-	52 140	0,0 0,1	480	0,3	180	0,1	13	0,0	25 90	0,0 0,0	95 38	0,1 0,0	5277	2,9	
-	-	-	-	-	-	-	-	-	-	-	-	-	-	-	-	-	-	312
44	0,0	-	-	47 123	0,0 0,1	306	0,3	141	0,1	12	0,0	24 66	0,0 0,0	88 34	0,1 0,0	7810	5,4	
-	-	-	-	-	-	-	-	-	-	-	-	-	-	-	-	-	-	313
88	0,1	-	-	45 107	0,0 0,1	493	0,4	224	0,2	18	0,0	30	0,0	141	0,1	9768	5,6	
-	-	-	-	-	-	-	-	-	-	-	-	-	-	-	-	496	0,4	314
76	0,0	-	-	74 175	0,1 0,1	382	0,3	176	0,2	12	0,0	29	0,0	130	0,1	8626	5,7	
-	-	-	-	-	-	-	-	-	-	-	-	-	-	-	-	-	-	315
100	0,1	-	-	45 131	0,0 0,1	395	0,3	140	0,1	15	0,0	11	0,0	123	0,1	10259	6,5	
-	-	-	-	-	-	-	-	-	-	-	-	-	-	-	-	-	-	316
94	0,1	-	-	57 130	0,0 0,1	563	0,5	197	0,2	13	0,0	22	0,0	156	0,1	9080	6,0	
-	-	-	-	-	-	-	-	-	-	-	-	-	-	-	-	-	-	317
116	0,1	-	-	66 126	0,1 0,1	674	0,5	177	0,1	17	0,0	34	0,0	144	0,1	8612	5,3	
-	-	-	-	-	-	1061	0,8	-	-	-	-	-	-	-	-	-	-	318
138	0,1	-	-	49 139	0,0 0,1	617	0,5	225	0,2	16	0,0	13	0,0	87	0,1	6787	3,9	

Abgegebene Stimmen														
Wahlkreis		Jahr der Wahl 1)	2)	Wahl- berech- tigte	Mehr- heit der Erst- stim- men	insgesamt		ungültig		gültig	C D U		S P D	
						Anzahl	% 3)	Anzahl	%	Anzahl	Anzahl	%	Anzahl	%
Nr.	Name			Anzahl		Anzahl	% 3)	Anzahl	%	Anzahl	Anzahl	%	Anzahl	%
														Sach
319	Dresden II	90 87	1 1	200871 188119	CDU -	148839 172057	74,1 91,5	2484 -	1,7 -	146355 -	68004 -	46,5 -	19418 -	13,3 -
		90 87	2 2	200871 188119	X X	148839 172057	74,1 91,5	2051 744	1,4 0,4	146788 171313	69113 60847	47,1 35,5	20648 18875	14,1 11,0
320	Dresden-Land - Freital - Dippoldiswalde	90 87	1 1	171501 173475	CDU -	136938 163614	79,8 94,3	2844 -	2,1 -	134094 -	77378 -	57,7 -	18625 -	13,9 -
		90 87	2 2	171501 173475	X X	136938 163614	79,8 94,3	2370 820	1,7 0,5	134568 162794	76847 74453	57,1 45,7	18794 14261	14,0 8,8
321	Freiberg - Brand- Erbisdorf - Floha - Marienberg	90 87	1 1	172214 173359	CDU -	137877 164987	80,1 95,2	3522 -	2,6 -	134355 -	75977 -	56,5 -	21188 -	15,8 -
		90 87	2 2	172214 173359	X X	137877 164987	80,1 95,2	2709 962	2,0 0,6	135168 164025	74102 83402	54,8 50,8	21875 19980	16,2 12,2
322	Glauchau - Rochlitz - Hohenstein- Ernstthal - Hainichen	90 87	1 1	183074 183905	CDU -	145756 174161	79,6 94,7	3316 -	2,3 -	142440 -	71341 -	50,1 -	27380 -	19,2 -
		90 87	2 2	183074 183905	X X	145756 174161	79,6 94,7	2454 924	1,7 0,5	143302 173237	73068 85310	51,0 49,2	27699 27361	19,3 15,8
323	Chemnitz I	90 87	1 1	149141 150522	CDU -	110442 139733	74,1 92,8	2015 -	1,8 -	108427 -	46729 -	43,1 -	20433 -	18,8 -
		90 87	2 2	149141 150522	X X	110442 139733	74,1 92,8	1537 744	1,4 0,5	108905 138989	45187 41576	41,5 29,9	21241 25470	19,5 18,3
324	Chemnitz II - Chemnitz-Land	90 87	1 1	157401 157208	CDU -	122796 148148	78,0 94,2	2629 -	2,1 -	120167 -	54412 -	45,3 -	23293 -	19,4 -
		90 87	2 2	157401 157208	X X	122796 148148	78,0 94,2	1900 716	1,5 0,5	120896 147432	54889 53829	45,4 36,5	23113 25503	19,1 17,3
325	Anneberg - Stollberg - Zschopau	90 87	1 1	163146 165423	CDU -	132844 157992	81,4 95,5	3472 -	2,6 -	129372 -	70896 -	54,8 -	20071 -	15,5 -
		90 87	2 2	163146 165423	X X	132844 157992	81,4 95,5	2572 849	1,9 0,5	130272 157143	70339 77761	54,0 49,5	20945 19789	16,1 12,6
326	Aue - Schwarzenberg - Klingenthal	90 87	1 1	158531 160731	CDU -	125155 153467	78,9 95,5	2930 -	2,3 -	122225 -	68606 -	56,1 -	20528 -	16,8 -
		90 87	2 2	158531 160731	X X	125155 153467	78,9 95,5	2230 719	1,8 0,5	122925 152748	65883 67471	53,6 44,2	20811 21295	16,9 13,9
327	Zwickau - Werdau	90 87	1 1	207179 208878	CDU -	159723 196083	77,1 93,9	3567 -	2,2 -	156156 -	81508 -	52,2 -	29084 -	18,6 -
		90 87	2 2	207179 208878	X X	159723 196083	77,1 93,9	2697 1170	1,7 0,6	157026 194913	78630 96955	50,1 49,7	30885 35285	19,7 18,1
328	Reichenbach - Plauen - Auerbach - Oelsnitz	90 87	1 1	201229 204809	CDU -	159068 194336	79,0 94,9	3162 -	2,0 -	155906 -	75956 -	48,7 -	28264 -	18,1 -
		90 87	2 2	201229 204809	X X	159068 194336	79,0 94,9	2356 1093	1,5 0,6	156712 193243	76047 87862	48,5 45,5	28088 31990	17,9 16,6

1) Wkr. 249-256: 1987=Ergebnisse der Wahl zum Abgeordnetenhaus 1989,  
Wkr. 257-328: 1987=Ergebnisse der Volkskammerwahl 1990.

2) 1=Erststimmen, 2=Zweitstimmen. - 3) Wahlbeteiligung.

4) 1990: Einzelbewerber bzw. Wählergruppen; 1987: übrige Parteien und Einzelbewerber bzw. Wählergruppen.

Von den gultigen Stimmen entfielen auf																		Wahl- kreis Nr.
F.D.P.		C S U		GRÜNE		P D S		D S U		B90/Gr		Sonstige		B P		D D D		
Anzahl	%	Anzahl	%	Anzahl	%	Anzahl	%	Anzahl	%	Anzahl	%	Anzahl	%	Anzahl	%	Anzahl	%	
sen																		
19734	13,5	-	-	-	-	20874	14,3	-	-	13074	8,9	5251	3,6	-	-	-	-	319
15990	10,9	-	-	-	-	20589	14,0	1889	1,3	13071	8,9	5488	3,7	-	-	-	-	
12072	7,0	-	-	-	-	32464	19,0	26901	15,7	12799	7,5	7355	4,3	-	-	-	-	
11008	8,2	-	-	-	-	10344	7,7	5041	3,8	8419	6,3	3279	2,4	-	-	-	-	320
-	-	-	-	-	-	-	-	-	-	-	-	-	-	-	-	-	-	
14029	10,4	-	-	-	-	9954	7,4	2737	2,0	7342	5,5	4865	3,6	-	-	-	-	
8940	5,5	-	-	-	-	18242	11,2	29677	18,2	7622	4,7	9599	5,9	-	-	-	-	
13083	9,7	-	-	-	-	10947	8,1	3353	2,5	9807	7,3	-	-	-	-	-	-	321
-	-	-	-	-	-	-	-	-	-	-	-	-	-	-	-	-	-	
16202	12,0	-	-	-	-	9511	7,0	2142	1,6	6803	5,0	4533	3,4	-	-	-	-	
7897	4,8	-	-	-	-	17349	10,6	21707	13,2	6150	3,7	7540	4,6	-	-	-	-	
17698	12,4	-	-	-	-	9580	6,7	5303	3,7	11138	7,8	-	-	-	-	-	-	322
-	-	-	-	-	-	-	-	-	-	-	-	-	-	-	-	-	-	
20434	14,3	-	-	-	-	9019	6,3	2719	1,9	6197	4,3	4166	2,9	-	-	-	-	
9890	5,7	-	-	-	-	16983	9,8	21222	12,3	5306	3,1	7165	4,1	-	-	-	-	
15179	14,0	-	-	-	-	14029	12,9	2439	2,2	9288	8,6	330	0,3	-	-	-	-	323
-	-	-	-	-	-	-	-	-	-	-	-	-	-	-	-	-	-	
17175	15,8	-	-	-	-	13424	12,3	1308	1,2	6989	6,4	3581	3,3	-	-	-	-	
12083	8,7	-	-	-	-	22675	16,3	24914	17,9	7644	5,5	4627	3,3	-	-	-	-	
16970	14,1	-	-	-	-	13346	11,1	3617	3,0	8223	6,8	306	0,3	-	-	-	-	324
-	-	-	-	-	-	-	-	-	-	-	-	-	-	-	-	-	-	
18734	15,5	-	-	-	-	12384	10,2	1721	1,4	6212	5,1	3843	3,2	-	-	-	-	
10860	7,4	-	-	-	-	20637	14,0	24535	16,6	6740	4,6	5328	3,6	-	-	-	-	
13712	10,6	-	-	-	-	8502	6,6	7110	5,5	7278	5,6	1803	1,4	-	-	-	-	325
-	-	-	-	-	-	-	-	-	-	-	-	-	-	-	-	-	-	
17206	13,2	-	-	-	-	8055	6,2	4008	3,1	5016	3,9	4703	3,6	-	-	-	-	
7503	4,8	-	-	-	-	14993	9,5	25802	16,4	5462	3,5	5833	3,7	-	-	-	-	
12277	10,0	-	-	-	-	8737	7,1	4943	4,0	7134	5,8	-	-	-	-	-	-	326
-	-	-	-	-	-	-	-	-	-	-	-	-	-	-	-	-	-	
15539	12,6	-	-	-	-	8460	6,9	3357	2,7	4761	3,9	4114	3,3	-	-	-	-	
7114	4,7	-	-	-	-	16352	10,7	30503	20,0	4650	3,0	5363	3,5	-	-	-	-	
17807	11,4	-	-	-	-	12027	7,7	4046	2,6	10833	6,9	851	0,5	-	-	-	-	327
-	-	-	-	-	-	-	-	-	-	-	-	-	-	-	-	-	-	
22326	14,2	-	-	-	-	11120	7,1	2420	1,5	7353	4,7	4292	2,7	-	-	-	-	
11426	5,9	-	-	-	-	21359	11,0	17155	8,8	6322	3,2	6411	3,3	-	-	-	-	
18950	12,2	-	-	-	-	10951	7,0	12375	7,9	8020	5,1	1390	0,9	-	-	-	-	328
-	-	-	-	-	-	-	-	-	-	-	-	-	-	-	-	-	-	
24381	15,6	-	-	-	-	10222	6,5	6210	4,0	6523	4,2	5241	3,3	-	-	-	-	
12305	6,4	-	-	-	-	18828	9,7	29589	15,3	6397	3,3	6272	3,2	-	-	-	-	

Wahlkreis			Jahr der Wahl 1)	2)	Von den gültigen													
					B S A		LIGA		C M		OKO-UNION		DIE GRAUEN		Mundige		R E P	
					Anzahl	%	Anzahl	%	Anzahl	%	Anzahl	%	Anzahl	%	Anzahl	%	Anzahl	%
Nr.	Name																	
Sach																		
319	Dresden II	90	1	-	-	-	-	-	-	-	-	4112	2,8	-	-	-	-	
		87	1															
		90	2	25	0,0	446	0,3	-	-	-	-	3081	2,1	-	-	876	0,6	
		87	2	-	-	508	0,3	-	-	-	-			-	-			
320	Dresden-Land - Freital - Dippoldiswalde	90	1	-	-	872	0,7	-	-	-	-	2407	1,8	-	-	-	-	
		87	1	-	-	-	-	-	-	-	-			-	-	-	-	
		90	2	26	0,0	596	0,4	-	-	-	-	1957	1,5	-	-	1364	1,0	
		87	2	-	-	764	0,5	-	-	-	-			-	-			
321	Freiberg - Brand- Erbisdorf - Floha - Marienberg	90	1	-	-	-	-	-	-	-	-	-	-	-	-	-	-	
		87	1	-	-	-	-	-	-	-	-			-	-	-	-	
		90	2	34	0,0	676	0,5	-	-	-	-	861	0,6	-	-	1804	1,3	
		87	2	-	-	609	0,4	-	-	-	-			-	-			
322	Glauchau - Rochlitz - Hohenstein- Ernstthal - Hainichen	90	1	-	-	-	-	-	-	-	-	-	-	-	-	-	-	
		87	1	-	-	-	-	-	-	-	-			-	-	-	-	
		90	2	31	0,0	588	0,4	-	-	-	-	872	0,6	-	-	1798	1,3	
		87	2	-	-	741	0,4	-	-	-	-			-	-			
323	Chemnitz I	90	1	174	0,2	-	-	-	-	-	-	-	-	-	-	-	-	
		87	1	-	-	-	-	-	-	-	-			-	-	-	-	
		90	2	70	0,1	400	0,4	-	-	-	-	845	0,8	-	-	1655	1,5	
		87	2	-	-	385	0,3	-	-	-	-			-	-			
324	Chemnitz II - Chemnitz-Land	90	1	-	-	-	-	-	-	-	-	-	-	-	-	-	-	
		87	1	-	-	-	-	-	-	-	-			-	-	-	-	
		90	2	30	0,0	513	0,4	-	-	-	-	772	0,6	-	-	1788	1,5	
		87	2	-	-	505	0,3	-	-	-	-			-	-			
325	Annaberg - Stollberg - Zschopau	90	1	-	-	1803	1,4	-	-	-	-	-	-	-	-	-	-	
		87	1	-	-	-	-	-	-	-	-			-	-	-	-	
		90	2	32	0,0	1088	0,8	-	-	-	-	664	0,5	-	-	2196	1,7	
		87	2	-	-	930	0,6	-	-	-	-			-	-			
326	Aue - Schwarzenberg - Klingenthal	90	1	-	-	-	-	-	-	-	-	-	-	-	-	-	-	
		87	1	-	-	-	-	-	-	-	-			-	-	-	-	
		90	2	29	0,0	668	0,5	-	-	-	-	641	0,5	-	-	2170	1,8	
		87	2	-	-	781	0,5	-	-	-	-			-	-			
327	Zwickau - Werdau	90	1	-	-	-	-	-	-	-	-	-	-	-	-	-	-	
		87	1	-	-	-	-	-	-	-	-			-	-	-	-	
		90	2	21	0,0	635	0,4	-	-	-	-	795	0,5	-	-	1897	1,2	
		87	2	-	-	873	0,4	-	-	-	-			-	-			
328	Reichenbach - Plauen - Auerbach - Oelsnitz	90	1	-	-	1390	0,9	-	-	-	-	-	-	-	-	-	-	
		87	1	-	-	-	-	-	-	-	-			-	-	-	-	
		90	2	16	0,0	968	0,6	-	-	-	-	822	0,5	-	-	2716	1,7	
		87	2	-	-	1056	0,5	-	-	-	-			-	-			

1) Wkr. 249-256: 1987=Ergebnisse der Wahl zum Abgeordnetenhaus 1989,

Wkr. 257-328: 1987=Ergebnisse der Volkskammerwahl 1990.

2) 1=Erststimmen, 2=Zweitstimmen. - 3) Wahlbeteiligung.

4) 1990: Einzelbewerber bzw. Wählergruppen; 1987: übrige Parteien und Einzelbewerber bzw. Wählergruppen.

Bundestagswahlen 1990 und 1987 nach Wahlkreisen

Stimmen entfielen auf

E F P		FRAUEN		K P D		N P D		ö D P		Patrioten		S p A D		V A A		Übrige 4)		Wahl- kreis Nr.
Anzahl	%	Anzahl	%	Anzahl	%	Anzahl	%	Anzahl	%	Anzahl	%	Anzahl	%	Anzahl	%	Anzahl	%	
sen																		
-	-	-	-	-	-	1139	0,8	-	-	-	-	-	-	-	-	-	-	319
174	0,1	-	-	58 153	0,0 0,1	614	0,4	217	0,1	20	0,0	29	0,0	122	0,1	-	-	6520 3,8
-	-	-	-	-	-	-	-	-	-	-	-	-	-	-	-	-	-	
-	-	-	-	-	-	-	-	-	-	-	-	-	-	-	-	-	-	320
130	0,1	-	-	46 148	0,0 0,1	530	0,4	189	0,1	20	0,0	23	0,0	114	0,1	-	-	8557 5,3
-	-	-	-	-	-	-	-	-	-	-	-	-	-	-	-	-	-	
-	-	-	-	-	-	-	-	-	-	-	-	-	-	-	-	-	-	321
57	0,0	-	-	66 126	0,0 0,1	519	0,4	405	0,3	15	0,0	36	0,0	117	0,1	-	-	6748 4,1
-	-	-	-	-	-	-	-	-	-	-	-	-	-	-	-	-	-	
-	-	-	-	-	-	-	-	-	-	-	-	-	-	-	-	-	-	322
52	0,0	-	-	76 128	0,1 0,1	466	0,3	189	0,1	13	0,0	28	0,0	105	0,1	-	-	6244 3,6
-	-	-	-	-	-	-	-	-	-	-	-	-	-	-	-	156	0,1	
-	-	-	-	-	-	-	-	-	-	-	-	-	-	-	-	-	-	323
59	0,0	-	-	68 169	0,1 0,1	304	0,3	155	0,1	7	0,0	15	0,0	62	0,1	-	-	4014 2,9
-	-	-	-	-	-	-	-	-	-	-	-	-	-	-	-	306	0,3	
-	-	-	-	-	-	-	-	-	-	-	-	-	-	-	-	-	-	324
61	0,0	-	-	66 153	0,1 0,1	383	0,3	154	0,1	9	0,0	21	0,0	107	0,1	-	-	4609 3,1
-	-	-	-	-	-	-	-	-	-	-	-	-	-	-	-	-	-	
-	-	-	-	-	-	-	-	-	-	-	-	-	-	-	-	-	-	325
38	0,0	-	-	59 118	0,0 0,1	353	0,3	177	0,1	11	0,0	22	0,0	101	0,1	-	-	4747 3,0
-	-	-	-	-	-	-	-	-	-	-	-	-	-	-	-	-	-	
-	-	-	-	-	-	-	-	-	-	-	-	-	-	-	-	-	-	326
38	0,0	-	-	54 127	0,0 0,1	319	0,3	145	0,1	10	0,0	17	0,0	61	0,0	-	-	4417 2,9
-	-	-	-	-	-	-	-	-	-	-	-	-	-	-	-	-	-	
-	-	-	-	-	-	851	0,5	-	-	-	-	-	-	-	-	-	-	327
68	0,0	-	-	67 165	0,0 0,1	563	0,4	211	0,1	15	0,0	18	0,0	70	0,0	-	-	5305 2,7
-	-	-	-	-	-	-	-	-	-	-	-	-	-	-	-	-	-	
-	-	-	-	-	-	-	-	-	-	-	-	-	-	-	-	-	-	328
67	0,0	-	-	50 172	0,0 0,1	304	0,2	263	0,2	16	0,0	17	0,0	69	0,0	-	-	4977 2,6
-	-	-	-	-	-	-	-	-	-	-	-	-	-	-	-	-	-	

## 3 Endgültige Sitzverteilung nach Ländern

Partei, Listenver- einigung	Jahr der Wahl	Wkr. Ll.1)	Bund	SH	HH	NI	HB	NW	HE	RP	BW	BY	SL	BE	MV	LB	LSA	TH	LS
S P D	1990	Wkr.	91	2	6	11	3	38	9	4	1	2	5	4	1	5	-	-	-
		Ll.	148	8	-	16	-	27	11	9	23	24	1	5	3	2	6	5	8
		Insg.	239	10	6	27	3	65	20	13	24	26	6	9	4	7	6	5	8
C D U	1987	Insg.	-	9	6	26	3	62	18	12	22	24	4	-	-	-	-	-	-
		1990 Wkr.	192	9	1	20	-	33	13	12	36	-	-	8	8	7	12	12	21
		Ll.	76	2	5	11	2	30	9	5	3	-	4	4	-	1	-	-	-
C S U	1990	Insg.	268 2)	11	6	31	2	63	22	17	39	-	4	12	8	8	12	12	21
		1987 Insg.	-	9	5	26	2	58	19	15	36	-	4	-	-	-	-	-	-
		1990 Wkr.	43	-	-	-	-	-	-	-	-	43	-	-	-	-	-	-	-
F.D.P.	1990	Ll.	8	-	-	-	-	-	-	-	-	8	-	-	-	-	-	-	-
		Insg.	51	-	-	-	-	-	-	-	-	51	-	-	-	-	-	-	-
		1987 Insg.	-	-	-	-	-	-	-	-	-	49	-	-	-	-	-	-	-
B90/Gr	1990	Wkr.	1	-	-	-	-	-	-	-	-	-	-	-	-	-	1	-	-
		Ll.	78	3	2	7	1	17	6	4	10	9	1	3	1	2	4	3	5
		Insg.	79	3	2	7	1	17	6	4	10	9	1	3	1	2	5	3	5
P D S	1987	Insg.	-	2	1	6	1	12	4	3	9	7	1	-	-	-	-	-	-
		1990 Wkr.	-	-	-	-	-	-	-	-	-	-	-	-	-	-	-	-	-
		Ll.	8	-	-	-	-	-	-	-	-	-	-	1	1	2	1	1	2
Insgesamt	1990	Insg.	8	-	-	-	-	-	-	-	-	-	-	1	1	2	1	1	2
		1987 Insg.	-	-	-	-	-	-	-	-	-	-	-	-	-	-	-	-	-
		1990 Wkr.	1	-	-	-	-	-	-	-	-	-	-	1	-	-	-	-	-
Insgesamt	1990	Ll.	16	-	-	-	-	1	-	-	-	-	-	2	2	3	2	2	4
		Insg.	17	-	-	-	-	1	-	-	-	-	-	3	2	3	2	2	4
		1987 Insg.	-	-	-	-	-	-	-	-	-	-	-	-	-	-	-	-	-
Insgesamt	1990	Wkr.	328	11	7	31	3	71	22	16	37	45	5	13	9	12	13	12	21
		Ll.	334	13	7	34	3	75	26	18	36	41	6	15	7	10	13	11	19
		Insg.	662 3)	24	14	65	6	146	48	34	73	86	11	28	16	22	26	23	40
Insgesamt	1987	Insg.	-	22	14	63	7	143	45	32	74 4)	87	10	-	-	-	-	-	-

1) Wkr.=Wahlkreis,Ll.=Landesliste.

2) Einschl. Überhangmandate in MV: 2, LSA: 3, und TH: 1.

3) Einschl. sechs Überhangmandate für die CDU.

4) Einschl. ein Überhangmandat für die CDU.



#### 4 Verzeichnis der endgültig gewählten Wahlkreisbewerber

Wkr.	Name, Vorname	Partei, Listenvereinigung (Partei)	%
<b>Schleswig-Holstein</b>			
001	Börnsen, Wolfgang	C D U	47,2
002	Carstensen, Peter Harry	C D U	49,1
003	Austermann, Dietrich	C D U	48,3
004	Stoltenberg, Dr. Gerhard	C D U	47,4
005	Gansel, Norbert Tronje	S P D	51,0
006	Lamp, Helmut Johannes	C D U	44,5
007	Roitzsch, Ingrid	C D U	43,9
008	Würzbach, Peter Kurt	C D U	49,3
009	Olderog, Dr. Hermann Walter Rolf	C D U	50,0
010	Schmude von, Michael Frank	C D U	47,4
011	Hiller, Reinhold	S P D	43,1
<b>Hamburg</b>			
012	Duve, Freimut	S P D	47,3
013	Dobberthien, Dr. Marliese	S P D	41,8
014	Paterna, Peter	S P D	43,5
015	Fischer, Dirk	C D U	41,6
016	Zumkley, Peter	S P D	43,1
017	Niese, Dr. Rolf Otto	S P D	45,4
018	Klose, Hans-Ulrich	S P D	47,9
<b>Niedersachsen</b>			
019	Ewen, Carl Ferdinand	S P D	56,9
020	Seiters, Rudolf	C D U	56,6
021	Iwersen, Gabriele	S P D	43,6
022	Schütz, Dietmar	S P D	43,6
023	Terborg, Margaritta Ingrid	S P D	45,4
024	Geldern von, Dr. Wolfgang	C D U	46,3
025	Eylmann, Horst	C D U	48,4
026	Strube, Hans-Gerd	C D U	57,2
027	Carstens, Manfred	C D U	71,8
028	Link, Walter	C D U	46,3
029	Börnsen, Arne	S P D	44,6
030	Bargfrede, Heinz-Günter	C D U	50,9
031	Harries, Klaus	C D U	46,5
032	Schorlemer von, Reinhard	C D U	51,1
033	Hornhues, Dr. Karl-Heinz	C D U	47,4
034	Rode, Helmut	C D U	45,5
035	Helmrich, Herbert	C D U	49,2
036	Andres, Gerd	S P D	43,7
037	Bulmahn, Edelgard	S P D	44,0
038	Kansy, Dr. Dietmar	C D U	46,3
039	Hedrich, Klaus-Jürgen	C D U	51,3
040	Nelle, Engelbert	C D U	48,3

#### 4 Verzeichnis der endgültig gewählten Wahlkreisbewerber

Wkr.	Name, Vorname	Partei, Listenvereinigung (Partei)	%
041	Schulte, Brigitte	S P D	46,0
042	Lattmann, Herbert	C D U	44,9
043	Rappe, Hermann	S P D	47,4
044	Schmidt, Wilhelm	S P D	45,4
045	Clemens, Joachim	C D U	44,3
046	Köhler, Dr. Volkmar	C D U	50,6
047	Sprung, Dr. Rudolf	C D U	47,9
048	Niehuis, Dr. Edith	S P D	46,8
049	Süßmuth, Dr. Rita	C D U	48,5
Bremen			
050	Waltemathe, Ernst Herbert	S P D	38,9
051	Koschnick, Hans Karl-Heinrich	S P D	50,1
052	Janz, Ilse	S P D	46,3
Nordrhein-Westfalen			
053	Stercken, Dr. Hans	C D U	45,0
054	Großmann, Achim	S P D	44,7
055	Fell, Dr. Karl Hubert	C D U	55,8
056	Vogt, Wolfgang	C D U	44,8
057	Lennartz, Klaus Johann	S P D	52,1
058	Bauer, Dr. Wolf	C D U	47,5
059	Rempe, Walter	S P D	45,2
060	Blens, Dr. Heribert	C D U	41,9
061	Gilges, Konrad	S P D	47,4
062	Oesinghaus, Günter	S P D	49,3
063	Limbach, Editha	C D U	44,8
064	Herkenrath, Adolf	C D U	46,0
065	Möller, Dr. Franz	C D U	52,7
066	Waffenschmidt, Dr. Horst	C D U	50,1
067	Krey, Franz Heinrich	C D U	48,1
068	Singer, Johannes	S P D	42,4
069	Dreßler, Rudolf	S P D	40,0
070	Penner, Dr. Willfried	S P D	45,1
071	Wilz, Wolfgang Bernd	C D U	42,0
072	Blank, Dr. Joseph-Theodor	C D U	44,1
073	Schemken, Heinz	C D U	49,3
074	Schulhoff, Wolfgang	C D U	42,6
075	Jung, Volker	S P D	44,6
076	Reinartz, Dr. Bertold	C D U	50,2
077	Wimmer, Willy	C D U	48,3
078	Pesch, Hans-Wilhelm	C D U	46,9
079	Pützhoefen, Dieter	C D U	48,1
080	Louven, Julius	C D U	49,6
081	Seesing, Heinrich	C D U	52,5
082	Jens, Dr. Uwe	S P D	48,5
083	Schmude, Dr. Jürgen	S P D	54,0

#### 4 Verzeichnis der endgültig gewählten Wahlkreisbewerber

Wkr.	Name, Vorname	Partei, Listenvereinigung (Partei)	%
084	Wieczorek, Helmut Eduard	S P D	54,7
085	Schluckebier, Günter	S P D	60,0
086	Schanz, Dieter Friedemann	S P D	55,5
087	Schloten, Dieter	S P D	46,7
088	Reschke, Otto	S P D	52,4
089	Reuschenbach, Peter	S P D	57,6
090	Becker-Inglau, Ingrid	S P D	41,3
091	Welt, Hans-Joachim	S P D	52,4
092	Niggemeier, Horst	S P D	47,6
093	Poß, Joachim	S P D	55,9
094	Formanski, Norbert	S P D	55,0
095	Mertens, Dr. Franz-Josef	S P D	56,0
096	Wülfig, Elke	C D U	59,1
097	Rawe, Wilhelm Heinrich Gerhard Josef	C D U	56,9
098	Laumann, Karl Josef	C D U	44,8
099	Jahn, Dr. Friedrich-Adolf	C D U	42,7
100	Paziorek, Dr. Peter Paul	C D U	50,0
101	Doppmeier, Hubert	C D U	48,6
102	Rixe, Günter	S P D	42,8
103	Koltzsch, Rolf Günther	S P D	43,8
104	Ibrügger, Lothar	S P D	46,9
105	Haack, Karl Hermann	S P D	45,0
106	Michels, Meinolf	C D U	51,7
107	Ost, Friedhelm	C D U	58,2
108	Toetemeyer, Hans-Günther	S P D	46,8
109	Ostertag, Adolf	S P D	48,5
110	Hasenfratz, Klaus	S P D	54,5
111	Lohmann, Klaus	S P D	55,5
112	Maaß, Dieter	S P D	58,4
113	Urbaniak, Hans-Eberhard	S P D	51,3
114	Weiermann, Wolfgang	S P D	58,9
115	Burchardt, Ursula	S P D	52,0
116	Böhme, Dr. Ulrich	S P D	52,9
117	Wiefelspütz, Dieter	S P D	48,0
118	Augustinowitz, Jürgen	C D U	49,4
119	Tillmann, Ferdinand	C D U	55,4
120	Breuer, Paul	C D U	45,6
121	Grünwald, Dr. Joachim	C D U	56,2
122	Yzer, Cornelia Barbara	C D U	48,5
123	Seuster, Lisa	S P D	45,2
Hessen			
-----			
124	Walther, Rudi	S P D	48,6
125	Peter, Horst	S P D	46,9
126	Tappe, Joachim	S P D	53,8
127	Pfuhl, Albert Karl	S P D	47,8
128	Wittich, Berthold	S P D	46,4
129	Bohl, Friedrich	C D U	42,3

#### 4 Verzeichnis der endgültig gewählten Wahlkreisbewerber

Wkr.	Name, Vorname	Partei, Listenvereinigung (Partei)	%
130	Daubertshäuser, Klaus	S P D	45,6
131	Horn, Erwin	S P D	41,6
132	Dregger, Dr. Alfred Georg	C D U	56,7
133	Sothmann, Bärbel	C D U	48,4
134	Schwarz-Schilling, Dr. Christian	C D U	44,2
135	Jung, Michael Gerd Hermann	C D U	51,2
136	Rönsch, Hannelore	C D U	43,2
137	Bayha, Richard	C D U	44,2
138	Riesenhuber, Dr. Heinz Friedrich Ruppert	C D U	48,6
139	Gres, Joachim	C D U	43,4
140	Steinbach-Hermann, Erika	C D U	42,9
141	Wieczorek, Dr. Norbert Georg Walter	S P D	41,8
142	Lippold, Dr. Klaus Wilhelm	C D U	47,1
143	Ebert, Eike	S P D	39,3
144	Warrikoff, Dr. Alexander	C D U	44,7
145	Kappes, Dr. Franz-Hermann	C D U	46,5
Rheinland-Pfalz			
146	Schmalz, Ulrich-Paul	C D U	47,8
147	Deres, Karl	C D U	54,2
148	Verhülsdonk, Roswitha	C D U	48,8
149	Bleser, Peter	C D U	53,0
150	Körper, Fritz Rudolf	S P D	45,2
151	Rauen, Peter Harald	C D U	57,2
152	Schartz, Günther	C D U	49,1
153	Hörster, Joachim	C D U	48,0
154	Gerster, Johannes	C D U	43,1
155	Gerster, Florian	S P D	44,6
156	Sielauff, Horst	S P D	43,5
157	Kohl, Dr. Helmut	C D U	44,7
158	Magin, Theo	C D U	48,6
159	Götte, Dr. Rose	S P D	47,3
160	Uelhoff, Dr. Klaus-Dieter	C D U	46,3
161	Geissler, Dr. Heiner	C D U	49,6
Baden-Württemberg			
162	Sauer, Roland	C D U	40,9
163	Reinhardt, Erika	C D U	40,6
164	Baumeister, Brigitte	C D U	47,7
165	Hauser, Otto	C D U	49,3
166	Müller, Elmar Hubert	C D U	46,9
167	Jäger, Claus	C D U	43,6
168	Laufs, Dr. Paul	C D U	47,5
169	Wissmann, Matthias	C D U	48,5
170	Hellwig, Dr. Renate	C D U	44,5
171	Susset, Egon	C D U	46,9

#### 4 Verzeichnis der endgültig gewählten Wahlkreisbewerber

Wkr.	Name, Vorname	Partei, Listenvereinigung (Partei)	%
172	Stetten Freiherr von, Dr. Wolfgang	C D U	43,1
173	Schulte, Dr. Dieter	C D U	50,4
174	Brunnhuber, Georg	C D U	49,5
175	Rieder, Dr. Norbert	C D U	44,9
176	Bühler, Klaus	C D U	54,7
177	Götz, Peter	C D U	53,5
178	Ehrbar, Udo	C D U	42,8
179	Vergin, Siegfried	S P D	40,8
180	Wisniewski, Dr. Roswitha	C D U	45,0
181	Hornung, Siegfried	C D U	58,0
182	Schmidbauer, Bernd	C D U	49,2
183	Stavenhagen, Dr. Lutz Georg	C D U	46,9
184	Fuchtel, Hans-Joachim	C D U	53,8
185	Schroeder, Dr. Conrad	C D U	40,9
186	Schätzle, Ortrun	C D U	47,3
187	Haungs, Rainer	C D U	50,8
188	Schäuble, Dr. Wolfgang	C D U	64,3
189	Kauder, Volker	C D U	53,2
190	Belle, Meinrad	C D U	53,6
191	Repnik, Hans-Peter	C D U	53,5
192	Dörflinger, Werner	C D U	56,4
193	Pfeifer, Anton	C D U	42,9
194	Grotz, Claus-Peter	C D U	42,5
195	Werner, Herbert	C D U	51,3
196	Waldburg-Zeil Graf von, Alois	C D U	62,1
197	Schockenhoff, Dr. Andreas	C D U	52,9
198	Schwörer, Dr. Hermann	C D U	59,6
Bayern			
199	Spilker, Karl-Heinz	C S U	56,8
200	Probst, Dr. Albert Max	C S U	58,5
201	Hasselfeldt, Gerda	C S U	53,2
202	Seehofer, Horst Lorenz	C S U	62,6
203	Mascher, Ulrike	S P D	38,1
204	Wittmann, Dr. Friedrich Wilhelm	C S U	38,9
205	Frankenhauser, Herbert	C S U	39,5
206	Riedl, Dr. Erich	C S U	38,6
207	Faltlhauser, Dr. Kurt	C S U	44,3
208	Mayer, Dr. Martin	C S U	47,4
209	Zeitlmann, Wolfgang	C S U	56,4
210	Gröbl, Wolfgang	C S U	56,4
211	Ramsauer, Dr. Peter	C S U	57,4
212	Geiger, Michaela	C S U	61,8
213	Kalb, Bartholomäus	C S U	61,6
214	Götzer, Dr. Wolfgang	C S U	55,6
215	Rose, Dr. Klaus	C S U	56,7
216	Müller, Dr. Günther Ernst Walter	C S U	60,3
217	Hinsken, Ernst	C S U	63,6

#### 4 Verzeichnis der endgültig gewählten Wahlkreisbewerber

Wkr.	Name, Vorname	Partei, Listenvereinigung (Partei)	%
218	Kraus, Rudolf	C S U	58,4
219	Zierer, Benno	C S U	55,0
220	Jobst, Dr. Dionys	C S U	58,9
221	Wittmann, Simon Georg	C S U	55,8
222	Scheu, Gerhard Andreas Franz	C S U	59,3
223	Lowack, Ortwin	C S U	54,9
224	Regenspurger, Otto	C S U	54,3
225	Warnke, Dr. Jürgen	C S U	52,1
226	Protzner, Dr. phil. Bernd	C S U	56,5
227	Spranger, Carl-Dieter	C S U	56,1
228	Friedrich, Dr. Gerhard	C S U	47,5
229	Schmidt, Christian	C S U	47,9
230	Schmidt, Renate	S P D	42,3
231	Blank, Renate Anna	C S U	43,4
232	Hauser, Hansgeorg	C S U	49,6
233	Geis, Norbert	C S U	55,3
234	Lintner, Eduard	C S U	65,2
235	Zöllner, Wolfgang	C S U	57,7
236	Glos, Michael	C S U	57,2
237	Bötsch, Dr. Wolfgang	C S U	49,1
238	Ruck, Dr. Christian	C S U	47,6
239	Oswald, Eduard	C S U	59,5
240	Raidel, Hans	C S U	55,0
241	Waigel, Dr. Theodor	C S U	63,1
242	Kiechle, Ignaz	C S U	58,1
243	Rossmannith, Kurt	C S U	60,8
Saarland			
244	Lafontaine, Oskar	S P D	55,5
245	Müller, Jutta	S P D	52,4
246	Schreiner, Ottmar	S P D	50,0
247	Wagner, Hans Georg	S P D	48,7
248	Fischer, Lothar	S P D	52,4
Berlin			
249	Neuling, Dr. Christian	C D U	45,6
250	Wiechatzek, Gabriele	C D U	54,4
251	Kittelmann, Peter	C D U	50,6
252	Pfennig, Dr. Gero	C D U	51,7
253	Mahlo, Dr. Dietrich	C D U	46,3
254	Feilcke, Jochen	C D U	38,0
255	Scholz, Prof. Dr. Rupert	C D U	56,3
256	Buwitt, Dankward	C D U	51,2
257	Thierse, Wolfgang	S P D	37,1
258	Elmer, Dr. Konrad	S P D	36,4
259	Diederich, Prof. Dr. Niels	S P D	36,1
260	Scheffler, Siegfried Willy	S P D	37,5

#### 4 Verzeichnis der endgültig gewählten Wahlkreisbewerber

Wkr.	Name, Vorname	Partei, Listenvereinigung (Partei)	%
261	Gysi, Dr. Gregor	P D S	31,7
	Mecklenburg-Vorpommern		
262	Krause, Prof.Dr. Günther	C D U	45,2
263	Ehlers, Wolfgang Willi Günther	C D U	37,3
264	Marten, Günter	C D U	47,3
265	Lucyga, Dr. Christine Maria Elly	S P D	34,4
266	Grochtmann, Elisabeth	C D U	46,8
267	Merkel, Dr. Angela Dorothea	C D U	48,5
268	Adam, Ulrich	C D U	52,6
269	Krüger, Dr. Paul	C D U	42,7
270	Jaffke, Susanne	C D U	43,3
	Brandenburg		
271	Priebe, Rosemarie	C D U	41,7
272	Meckel, Markus	S P D	37,7
273	Schröter, Karl-Heinz	S P D	37,4
274	Lieberoth, Prof.Dr.Immo	C D U	35,9
275	Knaape, Dr.sc.med. Hans-Hinrich	S P D	38,5
276	Schnell, Dr. Emil	S P D	34,0
277	Eppelmann, Rainer	C D U	34,0
278	Meißner, Herbert	S P D	38,9
279	Junghanns, Ulrich	C D U	34,6
280	Wonneberger, Michael Jürgen	C D U	40,2
281	Molnar, Thomas	C D U	45,3
282	Stübgen, Michael	C D U	44,0
	Sachsen-Anhalt		
283	Krause, Dr. Rudolf Karl	C D U	38,9
284	Sopart, Dr. Hans-Joachim	C D U	43,3
285	Brudlewsky, Monika Elsbeth	C D U	43,7
286	Mildner, Dr. Klaus Gerhard	C D U	34,5
287	Büttner, Hartmut Bruno	C D U	41,8
288	Petzold, Ulrich	C D U	41,1
289	Krause, Wolfgang Erich Heinrich	C D U	36,5
290	Krziskewitz, Reiner Eberhard	C D U	43,0
291	Lühr, Uwe	F.D.P.	34,5
292	Lischewski, Dr. Manfred Heinz	C D U	34,9
293	Schwalbe, Clemens Joseph	C D U	41,2
294	Schreiber, Dr. Harald	C D U	45,5
295	Rother, Heinz	C D U	44,0
	Thüringen		
296	Reddemann, Gerhard	C D U	56,6
297	Heise, Manfred Harald Heinrich	C D U	50,6

#### 4 Verzeichnis der endgültig gewählten Wahlkreisbewerber

Wkr.	Name, Vorname	Partei, Listenvereinigung (Partei)	%
298	Göttsching, Martin Johannes	C D U	47,9
299	Päsel, Dr. Gerhard Bruno Walter	C D U	46,7
300	Otto, Norbert	C D U	35,7
301	Kronberg, Heinz-Jürgen	C D U	45,7
302	Haschke, Udo	C D U	41,7
303	Köhler, Hans-Ulrich	C D U	41,8
304	Kahl, Dr. Harald	C D U	47,7
305	Wetzel, Kersten	C D U	46,6
306	Kriedner, Arnulf Richard Ernst Fritz	C D U	46,7
307	Nolte, Claudia Helga	C D U	42,6
Sachsen			
308	Pfeiffer, Angelika	C D U	48,2
309	Pohler, Dr. Hermann	C D U	39,1
310	Schulz, Gerhard	C D U	36,8
311	Rau, Johannes Rolf	C D U	51,7
312	Kolbe, Manfred Lothar	C D U	54,6
313	Bierling, Hans-Dirk	C D U	52,0
314	Klinkert, Ulrich	C D U	49,9
315	Janovsky, Georg	C D U	53,5
316	Haschke, Gottfried Christian Helmut	C D U	60,2
317	Brähmig, Klaus	C D U	57,4
318	Geisler, Dr. Hans	C D U	48,9
319	Nitsch, Johannes	C D U	46,5
320	Jork, Dr. Rainer	C D U	57,7
321	Schmidt, Dr. Karl Joachim	C D U	56,5
322	Schönburg-Glauchau Graf von, Joachim	C D U	50,1
323	Meinl, Rudolf Horst	C D U	43,1
324	Reichenbach, Klaus Peter	C D U	45,3
325	Engelmann, Wolfgang	C D U	54,8
326	Dehnel, Wolfgang Günther	C D U	56,1
327	Luther, Dr. Michael	C D U	52,2
328	Wieczorek, Dr. Bertram	C D U	48,7



## 5 Verzeichnis der endgültig gewählten Landeslistenbewerber

lfd. Nr.	Name, Vorname	An Listenvereinigung Beteiligte	Listen- platz
-------------	---------------	------------------------------------	------------------

### Schleswig-Holstein

S P D

1	Blunck, Lilo		2
2	Heyenn, Günther		7
3	Jungmann, Horst Werner		5
4	Kuhlwein, Eckart		3
5	Mehl, Ulrike		8
6	Opel, Manfred		10
7	Sonntag-Wolgast, Dr. Cornelia		4
8	Steen, Antje-Marie		6

C D U

1	Eymer, Anke		10
2	Hennig, Dr. Ottfried		2

F.D.P.

1	Koppelin, Jürgen		3
2	Kubicki, Wolfgang		2
3	Zywietz, Werner		1

### Hamburg

C D U

1	Echternach, Jürgen		1
2	Francke, Klaus		5
3	Rahardt-Vahldieck, Susanne		6
4	Rühe, Volker		2
5	Uldall, Gunnar		4

F.D.P.

1	Funke, Rainer		1
2	Teichman und Logischen von, Dr. Cornelia		2

### Niedersachsen

S P D

1	Eckardt, Dr. Peter		16
---	--------------------	--	----

## 5 Verzeichnis der endgültig gewählten Landeslistenbewerber

lfd. Nr.	Name, Vorname	An Listenvereinigung Beteiligte	Listen- platz
-------------	---------------	------------------------------------	------------------

2	Fuhrmann, Arne		9
3	Ganseforth, Monika		13
4	Gautier, Dr. Fritz		11
5	Graf, Günter		7
6	Hauchler, Dr. Ingomar		8
7	Kastning, Ernst		15
8	Larcher von, Detlev		12
9	Neumann, Volker		10
10	Oostergetelo, Jan		14
11	Schwanhold, Ernst		17
12	Seidenthal, Bodo		5
13	Struck, Dr. Peter		6
14	Tietjen, Günther		3
15	Wettig-Danielmeier, Inge		2
16	Wetzel, Dr. Margrit		4

### C D U

1	Bohlson, Wilfried		9
2	Dempwolf, Gertrud		10
3	Hammerstein Freiherr von, Carl-Detlev		24
4	Kors, Eva-Maria		17
5	Kossendey, Thomas		22
6	Maaß, Erich		13
7	Meseke, Dr. Hedda		15
8	Pflüger, Dr. Friedbert		21
9	Sauer, Helmut		23
10	Seibel, Wilfried		30
11	Voigt, Dr. Hans-Peter		25

### F.D.P.

1	Bredehorn, Günther		3
2	Hansen, Dirk		7
3	Kleinert, Detlef		1
4	Peters, Lisa		5
5	Thiele, Carl-Ludwig		4
6	Timm, Jürgen		6
7	Wolfgramm, Torsten		2

Bremen

-----

### C D U

1	Klein, Günter		2
2	Neumann, Bernd		1

## 5 Verzeichnis der endgültig gewählten Landeslistenbewerber

lfd. Nr.	Name, Vorname	An Listenvereinigung Beteiligte	Listen- platz
-------------	---------------	------------------------------------	------------------

### F.D.P.

1	Richter, Manfred	1
---	------------------	---

Nordrhein-Westfalen

### S P D

1	Becker, Helmuth	13
2	Berger, Johann Anton	22
3	Bernrath, Hans Gottfried	12
4	Beucher, Friedhelm Julius	28
5	Brandt, Willy	1
6	Brandt-Elsweier, Anna	18
7	Catenhusen, Wolf-Michael	11
8	Ehmke, Dr. Horst Paul August	14
9	Esters, Helmut Albert Johannes	23
10	Fuchs, Anke	2
11	Fuchs, Katrin	7
12	Heistermann, Dieter	20
13	Holtz, Dr. Uwe	8
14	Jaunich, Horst	21
15	Klappert, Marianne Mechthilde	27
16	Kretkowski, Volkmar Bernd	15
17	Matthäus-Maier, Ingrid	5
18	Müller, Michael	26
19	Müntefering, Franz	4
20	Purps, Rudolf	17
21	Renesse von, Margot Emma Brigitte	16
22	Schmidt, Ursula	24
23	Schmidt-Zadel, Regina Hildegard	10
24	Steiner, Heinz-Alfred	25
25	Vosen, Franz Josef	19
26	Wester, Hildegard	29
27	Zöpel, Dr. Christoph	3

### C D U

1	Biedenkopf, Prof. Dr. Kurt Hans	7
2	Blüm, Dr. Norbert Sebastian	1
3	Borchert, Johann-Joachim	19
4	Diemers, Renate	25
5	Falk, Ilse Elisabeth	18
6	Fischer, Helene Franziska Paula	13
7	Fritz, Erich Georg	36

## 5 Verzeichnis der endgültig gewählten Landeslistenbewerber

lfd. Nr.	Name, Vorname	An Listenvereinigung Beteiligte	Listen- platz
8	Göhner, Dr. Reinhard		10
9	Günther, Horst		20
10	Hintze, Peter Paul Wolfgang		17
11	Hoffacker, Dr. Paul Otto Reinhard		16
12	Kampeter, Steffen		44
13	Karwatzki, Irmgard Elisabeth		5
14	Lamers, Karl Franz		15
15	Lammert, Dr. Norbert		3
16	Lohmann, Wolfgang Friedrich		31
17	Marienfeld, Claire		38
18	Marschewski, Erwin		23
19	Meckelburg, Wolfgang Karl Erich		37
20	Meyer zu Bentrup, Dr. Reinhard Gerdt August		21
21	Müller, Karl Alfons		27
22	Pinger, Prof. Dr. Winfried		39
23	Pofalla, Ronald		28
24	Rüttgers, Dr. Jürgen		22
25	Schmidt, Andreas		43
26	Schmitz, Hans-Peter		11
27	Vogel, Friedrich		34
28	Vondran, Dr. Ruprecht		29
29	Wilms, Dr. Dorothee Margarethe Elisabeth		2
30	Worms, Dr. Bernhard		8

### F.D.P.

1	Adam-Schwaetzer, Dr. Irmgard	3
2	Albowitz, Ina	15
3	Baum, Gerhart Rudolf	9
4	Beckmann, Klaus	10
5	Cronenberg, Dieter Julius	8
6	Essen van, Jörg	17
7	Friedhoff, Paul	14
8	Gattermann, Hans Hermann	6
9	Genscher, Hans-Dietrich	1
10	Hirsch, Dr. Burkhard	5
11	Hoyer, Dr. Werner	12
12	Laermann, Prof. Dr. Karl-Hans	7
13	Lambsdorff Graf, Dr. Otto	2
14	Möllemann, Jürgen	4
15	Nolting, Günther Friedrich	11
16	Schüßler, Gerhard	13
17	Zurheide, Burkhard	16

### P D S

1	Jelpke, Ursula	1
---	----------------	---

## 5 Verzeichnis der endgültig gewählten Landeslistenbewerber

lfd. Nr.	Name, Vorname	An Listenvereinigung Beteiligte	Listen- platz
-------------	---------------	------------------------------------	------------------

### Hessen

#### S P D

1	Kübler, Dr. Klaus		16
2	Lange, Brigitte		15
3	Marx, Dorle		10
4	Reuter, Bernd		13
5	Schaich-Walch, Gudrun		14
6	Schuster, Dr. med. R. Werner		17
7	Sperling, Dr. Dietrich		3
8	Voigt, Karsten Dietrich		5
9	Weiler, Barbara		6
10	Wieczorek-Zeul, Heidemarie		1
11	Zapf, Uta		4

#### C D U

1	Augustin, Anneliese		17
2	Böhm, Wilfried		11
3	Hörsken, Heinz-Adolf		15
4	Jagoda, Bernhard		5
5	Lehr, Prof. Dr. Dr. h. c. Ursula Maria		8
6	Lenzer, Christian		9
7	Pfeffermann, Gerhard O.		7
8	Roth, Adolf		12
9	Stockhausen, Karl		22

#### F.D.P.

1	Babel, Dr. Gisela		3
2	Funke-Schmitt-Rink, Dr. Margret Ellen		6
3	Gries, Ekkehard		4
4	Kolb, Dr. Heinrich Leonhard		5
5	Otto, Hans-Joachim		2
6	Solms-Hohensolms-Lich Prinz zu, Dr. Hermann Otto		1

### Rheinland-Pfalz

#### S P D

1	Diller, Karl		4
2	Eich, Ludwig		8

## 5 Verzeichnis der endgültig gewählten Landeslistenbewerber

lfd. Nr.	Name, Vorname	An Listenvereinigung Beteiligte	Listen- platz
-------------	---------------	------------------------------------	------------------

3	Leonhard-Schmid, Dr. Elke Elisabeth		10
4	Müller, Albrecht		9
5	Pick, Dr. Eckhart		11
6	Reimann, Manfred		1
7	Wallow, Hans		13
8	Westrich, Lydia Maria Elisabeth		12
9	Weyel, Gudrun		2

### C D U

1	Altherr, Dr. Walter		12
2	Böhmer, Dr. Maria		9
3	Doss, Hansjürgen		7
4	Scharrenbroich, Heribert		8
5	Schwarz, Stefan		13

### F.D.P.

1	Hitschler, Dr. Walter		3
2	Schäfer, Helmut		1
3	Sehn, Marita		4
4	Thomae, Dr. Dieter		2

### Baden-Württemberg

### S P D

1	Adler, Brigitte		20
2	Antretter, Robert		13
3	Bachmaier, Hermann		14
4	Bindig, Rudolf		11
5	Büllo von, Dr. Andreas		21
6	Bury, Hans Martin		3
7	Caspers-Merk, Marion		22
8	Conradi, Peter		10
9	Däubler-Gmelin, Dr. Herta		1
10	Erler, Gernot		15
11	Hämmerle, Gerlinde		12
12	Hartenstein, Dr. Liesel		5
13	Huonker, Gunter		6
14	Kirschner, Klaus		8
15	Meyer, Dr. Jürgen		23
16	Mosdorf, Siegmars		17
17	Odendahl, Doris		9
18	Roth, Wolfgang		4
19	Schäfer, Harald		2

## 5 Verzeichnis der endgültig gewählten Landeslistenbewerber

lfd. Nr.	Name, Vorname	An Listenvereinigung Beteiligte	Listen- platz
20	Scheer, Dr. Hermann		7
21	Soell, Hartmut		19
22	Wegner, Dr. Konstanze		16
23	Weisskirchen, Gert		18
C D U			
1	Jeltsch, Karin		9
2	Jüttner, Dr. Egon		10
3	Romer, Franz-Xaver		6
F.D.P.			
1	Feldmann, Dr. Olaf		5
2	Gallus, Georg		2
3	Grüner, Martin		3
4	Hausmann, Dr. Helmut		1
5	Heinrich, Ulrich		8
6	Homburger, Birgit		9
7	Kohn, Roland		7
8	Seiler-Albring, Ursula		6
9	Walz, Ingrid		10
10	Weng, Dr. Wolfgang		4
Bayern -----			
S P D			
1	Büchler, Hans		12
2	Büttner, Hans		26
3	Glottz, Dr. Peter		4
4	Kastner, Susanne		8
5	Kolbow, Walter		7
6	Kubatschka, Horst		20
7	Lambinus, Uwe		16
8	Leidinger, Robert		9
9	Mattischeck, Heide		19
10	Müller, Rudolf		23
11	Pfaff, Dr. Martin		18
12	Schily, Otto Georg		21
13	Schmidbauer, Horst		22
14	Schöffberger, Dr. Rudolf Wilhelm		2
15	Simm, Erika		14
16	Skarpelis-Sperk, Dr. Sigrid		5
17	Stiegler, Ludwig		3
18	Titze, Uta		15

## 5 Verzeichnis der endgültig gewählten Landeslistenbewerber

lfd. Nr.	Name, Vorname	An Listenvereinigung Beteiligte	Listen- platz
19	Verheugen, Günter		13
20	Wernitz, Dr. Axel		11
21	Wimmer, Hermann Johann		10
22	With de, Dr. Hans Gustav Hendrik		6
23	Wohlleben, Verena Ingeburg		25
24	Wolf, Hanna		24
C S U			
1	Deß, Albert		27
2	Eichhorn, Maria		26
3	Hollerith, Josef		6
4	Keller, Peter Georg		16
5	Klein, Hans		8
6	Koschyk, Hartmut		25
7	Männle, Prof. Ursula Käthe		2
8	Schneider, Dr. Oscar		10
F.D.P.			
1	Eimer, Norbert		4
2	Engelhard, Hans Arnold		2
3	Friedrich, Horst		8
4	Grünbeck, Josef		1
5	Irmer, Ulrich		5
6	Leutheusser-Schnarrenberger, Sabine		9
7	Paintner, Johann		7
8	Rind, Hermann		6
9	Schmalz-Jacobsen, Cornelia		3
<div style="text-align: center;">Saarland</div> <div style="text-align: center;">-----</div>			
S P D			
1	Ferner, Elke		6
C D U			
1	Ganz, Johannes		3
2	Müller, Hans-Werner		2
3	Schmidt, Trudi		4
4	Töpfer, Prof. Dr. Klaus		1
F.D.P.			
1	Würfel, Uta Sabine		1



## 5 Verzeichnis der endgültig gewählten Landeslistenbewerber

lfd. Nr.	Name, Vorname	An Listenvereinigung Beteiligte	Listen- platz
-------------	---------------	------------------------------------	------------------

### Berlin -----

#### S P D

1	Barbe, Angelika		6
2	Klemmer, Siegrun		3
3	Rennebach, Renate		5
4	Vogel, Dr. Hans-Jochen		1
5	Wartenberg, Gerd		4

#### C D U

1	Bergmann-Pohl, Dr. Sabine		1
2	Gibtner, Horst		9
3	Lummer, Heinrich		4
4	Skowron, Werner H.		6

#### F.D.P.

1	Lüder, Wolfgang Hugo		1
2	Röhl, Dr. Klaus		2
3	Starnick, Prof. Dr. Jürgen		3

#### P D S

1	Bläss, Petra		2
2	Seifert, Dr. Ilja		3

#### B90/Gr

1	Poppe, Gerd	I F M	1
---	-------------	-------	---

### Mecklenburg-Vorpommern -----

#### S P D

1	Hacker, Hans-Joachim		2
2	Janzen, Dr. Ulrich		4
3	Kuessner, Hinrich		1

#### F.D.P.

1	Ortleb, Prof.Dr. Rainer		1
---	-------------------------	--	---

#### P D S

1	Lederer, Andrea		2
---	-----------------	--	---

## 5 Verzeichnis der endgültig gewählten Landeslistenbewerber

lfd. Nr.	Name, Vorname	An Listenvereinigung Beteiligte	Listen- platz
	2 Modrow, Dr. Hans		1
B90/Gr			
	1 Feige, Dr. Klaus-Dieter	Grüne	1
	<u>Brandenburg</u>		
S P D			
	1 Bartsch, Holger		2
	2 Hilsberg, Stephan		3
C D U			
	1 Maiziere de, Lothar		1
F.D.P.			
	1 Ganschow, Jörg		2
	2 Türk, Jürgen		1
P D S			
	1 Braband, Jutta		3
	2 Enkelmann, Dr. Dagmar		1
	3 Keller, Dr. Dietmar		2
B90/Gr			
	1 Schenk, Christina	U F V	2
	2 Weiß, Konrad	D J	1
	<u>Sachsen-Anhalt</u>		
S P D			
	1 Brecht, Dr. Eberhard Walter		2
	2 Fischer, Evelin		6
	3 Hampel, Manfred Eugen		3
	4 Hanewinckel, Christel		1
	5 Küster, Dr. Uwe		5
	6 Weis, Reinhard		4
F.D.P.			
	1 Hackel, Heinz-Dieter		4

## 5 Verzeichnis der endgültig gewählten Landeslistenbewerber

lfd. Nr.	Name, Vorname	An Listenvereinigung Beteiligte	Listen- platz
2	Hoth, Dr. Sigrid		5
3	Menzel, Dr. Bruno		1
4	Schuster, Hans Paul Hermann		2
P D S			
1	Henn, Bernd		2
2	Schumann, Dr. agr. Fritz		1
B90/Gr			
1	Köppe, Ingrid	N F	1
	Thüringen		
S P D			
1	Gleicke, Iris		4
2	Matschie, Christoph		5
3	Neumann, Gerhard		1
4	Schröter, Gisela		2
5	Sorge, Wieland		3
F.D.P.			
1	Guttmacher, Karlheinz		1
2	Hübner, Heinz		3
3	Pohl, Dr. Eva		2
P D S			
1	Fischer, Dr. Ursula		2
2	Riege, Prof.Dr. Gerhard		1
B90/Gr			
1	Wollenberger, Vera	Grüne	1
	Sachsen		
S P D			
1	Jäger, Renate		2
2	Kolbe, Regina		6
3	Matterne, Dr. Dietmar		4

## 5 Verzeichnis der endgültig gewählten Landeslistenbewerber

lfd. Nr.	Name, Vorname	An Listenvereinigung Beteiligte	Listen- platz
4	Müller, Christian		7
5	Otto, Dr. Helga		8
6	Schwanitz, Rolf		3
7	Thalheim, Dr. Gerald		5
8	Weißgerber, Gunter		1
F.D.P.			
1	Günther, Joachim		2
2	Mischnick, Wolfgang		1
3	Schmidt, Arno		4
4	Schmieder, Dr. Jürgen		5
5	Semper, Dr. Sigrid		3
P D S			
1	Briefs, Dr. Ulrich Dieter		3
2	Heuer, Prof. Dr. Uwe-Jens		1
3	Höll, Dr. Barbara		2
4	Stachowa, Angela		4
B90/Gr			
1	Schulz, Werner	N F	2
2	Ullmann, Dr. Wolfgang	D J	1

# 6 Alphabetisches Verzeichnis der Abgeordneten des 12. Deutschen Bundestages nach Parteien

lfd. Nr.	Name, Vorname	Partei, Listenver- einigung (Partei)	g e w ä h l t				zusätzlich kandidiert		
			Wkr	%	L1.	Pl.	Wkr	L1.	Pl.
S P D									
1	Adler, Brigitte	S P D				BW 020	181		
2	Andres, Gerd	S P D	036	43,7				NI	025
3	Antretter, Robert	S P D				BW 013	173		
4	Bachmaier, Hermann	S P D				BW 014	172		
5	Barbe, Angelika	S P D				BE 006	261		
6	Bartsch, Holger	S P D				LB 002	281		
7	Becker, Helmuth	S P D				NW 013	098		
8	Becker-Inglau, Ingrid	S P D	090	41,3				NW	040
9	Berger, Johann Anton	S P D				NW 022			
10	Bernrath, Hans Gottfried	S P D				NW 012	077		
11	Beucher, Friedhelm Julius	S P D				NW 028	066		
12	Bindig, Rudolf	S P D				BW 011	197		
13	Blunck, Lilo	S P D				SH 002	007		
14	Böhme, Dr. Ulrich	S P D	116	52,9				NW	058
15	Börnsen, Arne	S P D	029	44,6				NI	030
16	Brandt, Willy	S P D				NW 001			
17	Brandt-Elsweier, Anna	S P D				NW 018	076		
18	Brecht, Dr. Eberhard Walter	S P D				LSA 002	290		
19	Büchler, Hans	S P D				BY 012	225		
20	Bülow von, Dr. Andreas	S P D				BW 021	198		
21	Büttner, Hans	S P D				BY 026	202		
22	Bulmahn, Edelgard	S P D	037	44,0				NI	027
23	Burchardt, Ursula	S P D	115	52,0					
24	Bury, Hans Martin	S P D				BW 003	170		
25	Caspers-Merk, Marion	S P D				BW 022	186		
26	Catenhusen, Wolf-Michael	S P D				NW 011	099		
27	Conradi, Peter	S P D				BW 010	163		
28	Däubler-Gmelin, Dr. Herta	S P D				BW 001	194		
29	Daubertshäuser, Klaus	S P D	130	45,6				HE	008
30	Diederich, Prof. Dr. Niels	S P D	259	36,1					
31	Diller, Karl	S P D				RP 004	152		
32	Dobberthien, Dr. Marliese	S P D	013	41,8				HH	002
33	Dreßler, Rudolf	S P D	069	40,0				NW	006
34	Duve, Freimut	S P D	012	47,3				HH	005
35	Ebert, Eike	S P D	143	39,3				HE	022
36	Eckardt, Dr. Peter	S P D				NI 016	047		
37	Ehmke, Dr. Horst Paul August	S P D				NW 014	063		
38	Eich, Ludwig	S P D				RP 008	146		
39	Elmer, Dr. Konrad	S P D	258	36,4				BE	011
40	Erler, Gernot	S P D				BW 015	185		
41	Esters, Helmut Albert Johannes	S P D				NW 023	081		

# 6 Alphabetisches Verzeichnis der Abgeordneten des 12. Deutschen Bundestages nach Parteien

lfd. Nr.	Name, Vorname	Partei, Listenver- einigung (Partei)	g e w ä h l t				zusätzlich kandidiert		
			Wkr	%	Ll.	Pl.	Wkr	Ll.	Pl.
42	Ewen, Carl Ferdinand	S P D	019	56,9				NI	031
43	Ferner, Elke	S P D				SL 006			
44	Fischer, Evelin	S P D				LSA 006			
45	Fischer, Lothar	S P D	248	52,4				SL	005
46	Formanski, Norbert	S P D	094	55,0					
47	Fuchs, Anke	S P D				NW 002	060		
48	Fuchs, Katrin	S P D				NW 007	101		
49	Fuhrmann, Arne	S P D				NI 009	031		
50	Ganseforth, Monika	S P D				NI 013	038		
51	Gansel, Norbert Tronje	S P D	005	51,0				SH	001
52	Gautier, Dr. Fritz	S P D				NI 011	040		
53	Gerster, Florian	S P D	155	44,6				RP	003
54	Gilges, Konrad	S P D	061	47,4				NW	059
55	Gleicke, Iris	S P D				TH 004			
56	Glott, Dr. Peter	S P D				BY 004	204		
57	Götte, Dr. Rose	S P D	159	47,3				RP	005
58	Graf, Günter	S P D				NI 007	027		
59	Großmann, Achim	S P D	054	44,7				NW	042
60	Haack, Karl Hermann	S P D	105	45,0				NW	057
61	Hacker, Hans-Joachim	S P D				MV 002	263		
62	Hämmerle, Gerlinde	S P D				BW 012	175		
63	Hampel, Manfred Eugen	S P D				LSA 003	292		
64	Hanewinkel, Christel	S P D				LSA 001	291		
65	Hartenstein, Dr. Liesel	S P D				BW 005	184		
66	Hasenfratz, Klaus	S P D	110	54,5					
67	Hauchler, Dr. Ingomar	S P D				NI 008	035		
68	Heistermann, Dieter	S P D				NW 020	106		
69	Heyenn, Günther	S P D				SH 007	008		
70	Hiller, Reinhold	S P D	011	43,1				SH	009
71	Hilsberg, Stephan	S P D				LB 003	282		
72	Holtz, Dr. Uwe	S P D				NW 008	072		
73	Horn, Erwin	S P D	131	41,6				HE	007
74	Huonker, Gunter	S P D				BW 006	169		
75	Ibrügger, Lothar	S P D	104	46,9				NW	048
76	Iwersen, Gabriele	S P D	021	43,6				NI	024
77	Jäger, Renate	S P D				LS 002	319		
78	Janz, Ilse	S P D	052	46,3				HB	002
79	Janzen, Dr. Ulrich	S P D				MV 004	267		
80	Jaunich, Horst	S P D				NW 021	100		
81	Jens, Dr. Uwe	S P D	082	48,5				NW	053
82	Jung, Volker	S P D	075	44,6				NW	043
83	Jungmann, Horst Werner	S P D				SH 005	006		
84	Kastner, Susanne	S P D				BY 008	234		

# 6 Alphabetisches Verzeichnis der Abgeordneten des 12. Deutschen Bundestages nach Parteien

lfd. Nr.	Name, Vorname	Partei, Listenver- einigung (Partei)	g e w ä h l t				zusätzlich kandidiert		
			Wkr	%	L1.	P1.	Wkr	L1.	P1.
85	Kastning, Ernst	S P D			NI	015	034		
86	Kirschner, Klaus	S P D			BW	008	189		
87	Klappert, Marianne Mechthilde	S P D			NW	027			
88	Klemmer, Siegrun	S P D			BE	003	253		
89	Klose, Hans-Ulrich	S P D	018	47,9				HH	001
90	Knaape, Dr.sc.med. Hans-Hinrich	S P D	275	38,5				LB	007
91	Körper, Fritz Rudolf	S P D	150	45,2				RP	006
92	Kolbe, Regina	S P D			LS	006			
93	Kolbow, Walter	S P D			BY	007	237		
94	Koltzsch, Rolf Günther	S P D	103	43,8				NW	065
95	Koschnick, Hans Karl-Heinrich	S P D	051	50,1				HB	001
96	Kretkowski, Volkmar Bernd	S P D			NW	015	079		
97	Kubatschka, Horst	S P D			BY	020	214		
98	Kübler, Dr. Klaus	S P D			HE	016	145		
99	Kuessner, Hinrich	S P D			MV	001	268		
100	Küster, Dr. Uwe	S P D			LSA	005	286		
101	Kuhlwein, Eckart	S P D			SH	003	010		
102	Lafontaine, Oskar	S P D	244	55,5				SL	001
103	Lambinus, Uwe	S P D			BY	016	235		
104	Lange, Brigitte	S P D			HE	015	129		
105	Larcher von, Detlev	S P D			NI	012	028		
106	Leidinger, Robert	S P D			BY	009	217		
107	Lennartz, Klaus Johann	S P D	057	52,1				NW	046
108	Leonhard-Schmid, Dr. Elke Elisabeth	S P D			RP	010	151		
109	Lohmann, Klaus	S P D	111	55,5					
110	Lucyga, Dr. Christine Maria Elly	S P D	265	34,4				MV	003
111	Maaß, Dieter	S P D	112	58,4					
112	Marx, Dorle	S P D			HE	010	134		
113	Mascher, Ulrike	S P D	203	38,1				BY	017
114	Matschie, Christoph	S P D			TH	005	302		
115	Matterne, Dr. Dietmar	S P D			LS	004	314		
116	Matthäus-Maier, Ingrid	S P D			NW	005	064		
117	Mattischeck, Heide	S P D			BY	019	228		
118	Meckel, Markus	S P D	272	37,7				LB	010
119	Mehl, Ulrike	S P D			SH	008	004		
120	Meißner, Herbert	S P D	278	38,9				LB	014
121	Mertens, Dr. Franz-Josef	S P D	095	56,0					
122	Meyer, Dr. Jürgen	S P D			BW	023	195		
123	Mosdorf, Siegmар	S P D			BW	017	165		
124	Müller, Albrecht	S P D			RP	009	161		
125	Müller, Christian	S P D			LS	007	315		
126	Müller, Jutta	S P D	245	52,4				SL	003
127	Müller, Michael	S P D			NW	026	074		
128	Müller, Rudolf	S P D			BY	023	236		
129	Müntefering, Franz	S P D			NW	004	119		
130	Neumann, Gerhard	S P D			TH	001	299		

# 6 Alphabetisches Verzeichnis der Abgeordneten des 12. Deutschen Bundestages nach Parteien

lfd. Nr.	Name, Vorname	Partei, Listenver- einigung (Partei)	g e w ä h l t				zusätzlich kandidiert		
			Wkr	%	Ll.	Pl.	Wkr	Ll.	Pl.
131	Neumann, Volker	S P D			NI	010	032		
132	Niehuis, Dr. Edith	S P D	048	46,8				NI	020
133	Niese, Dr. Rolf Otto	S P D	017	45,4				HH	007
134	Niggemeier, Horst	S P D	092	47,6					
135	Odendahl, Doris	S P D			BW	009	164		
136	Oesinghaus, Günter	S P D	062	49,3				NW	064
137	Oostergetelo, Jan	S P D			NI	014	026		
138	Opel, Manfred	S P D			SH	010	002		
139	Ostertag, Adolf	S P D	109	48,5					
140	Otto, Dr. Helga	S P D			LS	008			
141	Paterna, Peter	S P D	014	43,5				HH	006
142	Penner, Dr. Willfried	S P D	070	45,1				NW	050
143	Peter, Horst	S P D	125	46,9				HE	018
144	Pfaff, Dr. Martin	S P D			BY	018	238		
145	Pfuhl, Albert Karl	S P D	127	47,8				HE	012
146	Pick, Dr. Eckhart	S P D			RP	011	154		
147	Poß, Joachim	S P D	093	55,9					
148	Purps, Rudolf	S P D			NW	017	121		
149	Rappe, Hermann	S P D	043	47,4				NI	001
150	Reimann, Manfred	S P D			RP	001	157		
151	Rempe, Walter	S P D	059	45,2				NW	067
152	Renesse von, Margot Emma Brigitte	S P D			NW	016			
153	Rennebach, Renate	S P D			BE	005	252		
154	Reschke, Otto	S P D	088	52,4				NW	062
155	Reuschenbach, Peter	S P D	089	57,6				NW	072
156	Reuter, Bernd	S P D			HE	013	137		
157	Rixe, Günter	S P D	102	42,8				NW	039
158	Roth, Wolfgang	S P D			BW	004	183		
159	Schäfer, Harald	S P D			BW	002	188		
160	Schaich-Walch, Gudrun	S P D			HE	014	139		
161	Schanz, Dieter Friedemann	S P D	086	55,5				NW	068
162	Scheer, Dr. Hermann	S P D			BW	007	168		
163	Scheffler, Siegfried Willy	S P D	260	37,5				BE	012
164	Schily, Otto Georg	S P D			BY	021	208		
165	Schloten, Dieter	S P D	087	46,7				NW	056
166	Schluckebier, Günter	S P D	085	60,0				NW	070
167	Schmidbauer, Horst	S P D			BY	022	231		
168	Schmidt, Renate	S P D	230	42,3				BY	001
169	Schmidt, Ursula	S P D			NW	024	053		
170	Schmidt, Wilhelm	S P D	044	45,4				NI	029
171	Schmidt-Zadel, Regina Hildegard	S P D			NW	010	073		
172	Schmude, Dr. Jürgen	S P D	083	54,0				NW	060
173	Schnell, Dr. Emil	S P D	276	34,0				LB	001
174	Schöffberger, Dr. Rudolf Wilhelm	S P D			BY	002	206		



# 6 Alphabetisches Verzeichnis der Abgeordneten des 12. Deutschen Bundestages nach Parteien

lfd. Nr.	Name, Vorname	Partei, Listenver- einigung (Partei)	g e w ä h l t				zusätzlich kandidiert		
			Wkr	%	L1.	Pl.	Wkr	L1.	Pl.
175	Schreiner, Ottmar	S P D	246	50,0				SL	002
176	Schröter, Gisela	S P D			TH	002			
177	Schröter, Karl-Heinz	S P D	273	37,4				LB	012
178	Schütz, Dietmar	S P D	022	43,6				NI	028
179	Schulte, Brigitte	S P D	041	46,0				NI	023
180	Schuster, Dr. med. R. Werner	S P D			HE	017	135		
181	Schwanhold, Ernst	S P D			NI	017	033		
182	Schwanitz, Rolf	S P D			LS	003	328		
183	Seidenthal, Bodo	S P D			NI	005	046		
184	Seuster, Lisa	S P D	123	45,2				NW	009
185	Sielaff, Horst	S P D	156	43,5				RP	007
186	Simm, Erika	S P D			BY	014	219		
187	Singer, Johannes	S P D	068	42,4				NW	055
188	Skarpelis-Sperk, Dr. Sigrid	S P D			BY	005	243		
189	Soell, Hartmut	S P D			BW	019	178		
190	Sonntag-Wolgast, Dr. Cornelia	S P D			SH	004	003		
191	Sorge, Wieland	S P D			TH	003	306		
192	Sperling, Dr. Dietrich	S P D			HE	003	133		
193	Steen, Antje-Marie	S P D			SH	006	009		
194	Steiner, Heinz-Alfred	S P D			NW	025	122		
195	Stiegler, Ludwig	S P D			BY	003	221		
196	Struck, Dr. Peter	S P D			NI	006	039		
197	Tappe, Joachim	S P D	126	53,8				HE	021
198	Terborg, Margaritta Ingrid	S P D	023	45,4				NI	021
199	Thalheim, Dr. Gerald	S P D			LS	005	324		
200	Thierse, Wolfgang	S P D	257	37,1				BE	002
201	Tietjen, Günther	S P D			NI	003	020		
202	Titze, Uta	S P D			BY	015	201		
203	Toetemeyer, Hans-Günther	S P D	108	46,8					
204	Urbaniak, Hans-Eberhard	S P D	113	51,3					
205	Vergin, Siegfried	S P D	179	40,8					
206	Verheugen, Günter	S P D			BY	013	226		
207	Vogel, Dr. Hans-Jochen	S P D			BE	001	256		
208	Voigt, Karsten Dietrich	S P D			HE	005	138		
209	Vosen, Franz Josef	S P D			NW	019	056		
210	Wagner, Hans Georg	S P D	247	48,7				SL	004
211	Wallow, Hans	S P D			RP	013	147		
212	Waltemathe, Ernst Herbert	S P D	050	38,9				HB	003
213	Walther, Rudi	S P D	124	48,6				HE	002
214	Wartenberg, Gerd	S P D			BE	004	255		
215	Wegner, Dr. Konstanze	S P D			BW	016	180		
216	Weiermann, Wolfgang	S P D	114	58,9					
217	Weiler, Barbara	S P D			HE	006	132		
218	Weis, Reinhard	S P D			LSA	004	283		

# 6 Alphabetisches Verzeichnis der Abgeordneten des 12. Deutschen Bundestages nach Parteien

lfd. Nr.	Name, Vorname	Partei, Listenver- einigung (Partei)	g e w ä h l t				zusätzlich kandidiert		
			Wkr	%	L1.	P1.	Wkr	L1.	P1.
219	Weißgerber, Gunter	S P D				LS 001	310		
220	Weisskirchen, Gert	S P D				BW 018	182		
221	Welt, Hans-Joachim	S P D	091	52,4					
222	Wernitz, Dr. Axel	S P D				BY 011	240		
223	Wester, Hildegard	S P D				NW 029	078		
224	Westrich, Lydia Maria Elisabeth	S P D				RP 012	160		
225	Wettig-Danielmeier, Inge	S P D				NI 002	049		
226	Wetzel, Dr. Margrit	S P D				NI 004	025		
227	Weyel, Gudrun	S P D				RP 002	153		
228	Wieczorek, Dr. Norbert Georg Walter	S P D	141	41,8				HE 011	
229	Wieczorek, Helmut Eduard	S P D	084	54,7				NW 066	
230	Wieczorek-Zeul, Heidemarie	S P D				HE 001	136		
231	Wiefelspütz, Dieter	S P D	117	48,0				NW 063	
232	Wimmer, Hermann Johann	S P D				BY 010	199		
233	With de, Dr. Hans Gustav Hendrik	S P D				BY 006	222		
234	Wittich, Berthold	S P D	128	46,4				HE 009	
235	Wohlleben, Verena Ingeburg	S P D				BY 025	232		
236	Wolf, Hanna	S P D				BY 024	207		
237	Zapf, Uta	S P D				HE 004	142		
238	Zöpel, Dr. Christoph	S P D				NW 003	055		
239	Zumkley, Peter	S P D	016	43,1				HH 003	
C D U									
1	Adam, Ulrich	C D U	268	52,6				MV 005	
2	Altherr, Dr. Walter	C D U				RP 012	159		
3	Augustin, Anneliese	C D U				HE 017	125		
4	Augustinowitz, Jürgen	C D U	118	49,4				NW 051	
5	Austermann, Dietrich	C D U	003	48,3				SH 007	
6	Bargfrede, Heinz-Günter	C D U	030	50,9				NI 031	
7	Bauer, Dr. Wolf	C D U	058	47,5				NW 050	
8	Baumeister, Brigitte	C D U	164	47,7					
9	Bayha, Richard	C D U	137	44,2				HE 010	
10	Belle, Meinrad	C D U	190	53,6					
11	Bergmann-Pohl, Dr. Sabine	C D U				BE 001	258		
12	Biedenkopf, Prof. Dr. Kurt Hans	C D U				NW 007			
13	Bierling, Hans-Dirk	C D U	313	52,0				LS 029	
14	Blank, Dr. Joseph-Theodor	C D U	072	44,1				NW 026	
15	Blens, Dr. Heribert	C D U	060	41,9					
16	Bleser, Peter	C D U	149	53,0					
17	Blüm, Dr. Norbert Sebastian	C D U				NW 001	114		
18	Böhm, Wilfried	C D U				HE 011	128		
19	Böhmer, Dr. Maria	C D U				RP 009	156		
20	Börnsen, Wolfgang	C D U	001	47,2				SH 009	
21	Bohl, Friedrich	C D U	129	42,3				HE 006	
22	Bohlsen, Wilfried	C D U				NI 009	019		

# 6 Alphabetisches Verzeichnis der Abgeordneten des 12. Deutschen Bundestages nach Parteien

lfd. Nr.	Name, Vorname	Partei, Listenver- einigung (Partei)	g e w ä h l t				zusätzlich kandidiert		
			Wkr	%	L1.	Pl.	Wkr	L1.	Pl.
23	Borchert, Johann-Joachim	C D U				NW 019	110		
24	Brähmig, Klaus	C D U	317	57,4				LS	030
25	Breuer, Paul	C D U	120	45,6				NW	012
26	Brudlewsky, Monika Elsbeth	C D U	285	43,7				LSA	002
27	Brunnhuber, Georg	C D U	174	49,5					
28	Bühler, Klaus	C D U	176	54,7					
29	Büttner, Hartmut Bruno	C D U	287	41,8				LSA	006
30	Buwitt, Dankward	C D U	256	51,2				BE	007
31	Carstens, Manfred	C D U	027	71,8				NI	003
32	Carstensen, Peter Harry	C D U	002	49,1				SH	008
33	Clemens, Joachim	C D U	045	44,3				NI	018
34	Dehnel, Wolfgang Günther	C D U	326	56,1				LS	035
35	Dempwolf, Gertrud	C D U				NI 010	036		
36	Deres, Karl	C D U	147	54,2					
37	Diemers, Renate	C D U				NW 025	092		
38	Dörflinger, Werner	C D U	192	56,4					
39	Doppmeier, Hubert	C D U	101	48,6				NW	048
40	Doss, Hansjürgen	C D U				RP 007	155		
41	Dregger, Dr. Alfred Georg	C D U	132	56,7				HE	001
42	Echternach, Jürgen	C D U				HH 001	013		
43	Ehlers, Wolfgang Willi Günther	C D U	263	37,3				MV	002
44	Ehrbar, Udo	C D U	178	42,8				BW	005
45	Engelmann, Wolfgang	C D U	325	54,8				LS	037
46	Eppelmann, Rainer	C D U	277	34,0				LB	002
47	Eylmann, Horst	C D U	025	48,4				NI	026
48	Eymer, Anke	C D U				SH 010	011		
49	Falk, Ilse Elisabeth	C D U				NW 018	082		
50	Feilcke, Jochen	C D U	254	38,0				BE	008
51	Fell, Dr. Karl Hubert	C D U	055	55,8				NW	057
52	Fischer, Dirk	C D U	015	41,6				HH	003
53	Fischer, Helene Franziska Paula	C D U				NW 013	116		
54	Francke, Klaus	C D U				HH 005	016		
55	Fritz, Erich Georg	C D U				NW 036	115		
56	Fuchtel, Hans-Joachim	C D U	184	53,8					
57	Ganz, Johannes	C D U				SL 003	247		
58	Geisler, Dr. Hans	C D U	318	48,9				LS	019
59	Geissler, Dr. Heiner	C D U	161	49,6				RP	002
60	Geldern von, Dr. Wolfgang	C D U	024	46,3				NI	004
61	Gerster, Johannes	C D U	154	43,1				RP	004
62	Gibtner, Horst	C D U				BE 009			
63	Göhner, Dr. Reinhard	C D U				NW 010	103		
64	Göttsching, Martin Johannes	C D U	298	47,9				TH	012
65	Götz, Peter	C D U	177	53,5					

# 6 Alphabetisches Verzeichnis der Abgeordneten des 12. Deutschen Bundestages nach Parteien

lfd. Nr.	Name, Vorname	Partei, Listenver- einigung (Partei)	g e w ä h l t				zusätzlich kandidiert		
			Wkr	%	Ll.	Pl.	Wkr	Ll.	Pl.
66	Gres, Joachim	C D U	139	43,4				HE	014
67	Grochtmann, Elisabeth	C D U	266	46,8				MV	008
68	Grotz, Claus-Peter	C D U	194	42,5					
69	Grünewald, Dr. Joachim	C D U	121	56,2					
70	Günther, Horst	C D U				NW 020	084		
71	Hammerstein Freiherr von, Carl-Detlev	C D U				NI 024	029		
72	Harries, Klaus	C D U	031	46,5				NI	028
73	Haschke, Gottfried Christian Helmut	C D U	316	60,2				LS	005
74	Haschke, Udo	C D U	302	41,7				TH	003
75	Haungs, Rainer	C D U	187	50,8					
76	Hauser, Otto	C D U	165	49,3					
77	Hedrich, Klaus-Jürgen	C D U	039	51,3				NI	005
78	Heise, Manfred Harald Heinrich	C D U	297	50,6				TH	002
79	Hellwig, Dr. Renate	C D U	170	44,5					
80	Helmrich, Herbert	C D U	035	49,2				NI	014
81	Hennig, Dr. Ottfried	C D U				SH 002	005		
82	Herkenrath, Adolf	C D U	064	46,0				NW	058
83	Hintze, Peter Paul Wolfgang	C D U				NW 017	069		
84	Hörsken, Heinz-Adolf	C D U				HE 015	141		
85	Hörster, Joachim	C D U	153	48,0				RP	005
86	Hoffacker, Dr. Paul Otto Reinhard	C D U				NW 016	090		
87	Hornhues, Dr. Karl-Heinz	C D U	033	47,4				NI	008
88	Hornung, Siegfried	C D U	181	58,0					
89	Jäger, Claus	C D U	167	43,6					
90	Jaffke, Susanne	C D U	270	43,3				MV	004
91	Jagoda, Bernhard	C D U				HE 005	127		
92	Jahn, Dr. Friedrich-Adolf	C D U	099	42,7				NW	033
93	Janovsky, Georg	C D U	315	53,5				LS	028
94	Jeltsch, Karin	C D U				BW 009			
95	Jork, Dr. Rainer	C D U	320	57,7				LS	022
96	Jüttner, Dr. Egon	C D U				BW 010	179		
97	Jung, Michael Gerd Hermann	C D U	135	51,2				HE	021
98	Junghanns, Ulrich	C D U	279	34,6				LB	004
99	Kahl, Dr. Harald	C D U	304	47,7				TH	006
100	Kampeter, Steffen	C D U				NW 044	104		
101	Kansy, Dr. Dietmar	C D U	038	46,3				NI	007
102	Kappes, Dr. Franz-Hermann	C D U	145	46,5				HE	020
103	Karwatzki, Irmgard Elisabeth	C D U				NW 005	085		
104	Kauder, Volker	C D U	189	53,2					
105	Kittelmann, Peter	C D U	251	50,6				BE	003
106	Klein, Günter	C D U				HB 002	050		
107	Klinkert, Ulrich	C D U	314	49,9				LS	018
108	Köhler, Dr. Volkmar	C D U	046	50,6				NI	011
109	Köhler, Hans-Ulrich	C D U	303	41,8				TH	004
110	Kohl, Dr. Helmut	C D U	157	44,7				RP	001

# 6 Alphabetisches Verzeichnis der Abgeordneten des 12. Deutschen Bundestages nach Parteien

lfd. Nr.	Name, Vorname	Partei, Listenver- einigung (Partei)	g e w ä h l t				zusätzlich kandidiert		
			Wkr	%	Ll.	Pl.	Wkr	Ll.	Pl.
111	Kolbe, Manfred Lothar	C D U	312	54,6				LS	017
112	Kors, Eva-Maria	C D U				NI 017	023		
113	Kossendey, Thomas	C D U				NI 022	022		
114	Krause, Dr. Rudolf Karl	C D U	283	38,9				LSA	007
115	Krause, Prof.Dr. Günther	C D U	262	45,2				MV	001
116	Krause, Wolfgang Erich Heinrich	C D U	289	36,5				LSA	005
117	Krey, Franz Heinrich	C D U	067	48,1				NW	014
118	Kriedner, Arnulf Richard Ernst Fritz	C D U	306	46,7				TH	008
119	Kronberg, Heinz-Jürgen	C D U	301	45,7				TH	009
120	Krüger, Dr. Paul	C D U	269	42,7				MV	003
121	Krziskewitz, Reiner Eberhard	C D U	290	43,0				LSA	008
122	Lamers, Karl Franz	C D U				NW 015	083		
123	Lammert, Dr. Norbert	C D U				NW 003	111		
124	Lamp, Helmut Johannes	C D U	006	44,5				SH	011
125	Lattmann, Herbert	C D U	042	44,9				NI	016
126	Laufs, Dr. Paul	C D U	168	47,5					
127	Laumann, Karl Josef	C D U	098	44,8				NW	024
128	Lehr, Prof. Dr. Dr. h. c. Ursula Maria	C D U				HE 008	126		
129	Lenzer, Christian	C D U				HE 009	130		
130	Lieberoth, Prof.Dr.Immo	C D U	274	35,9					
131	Limbach, Editha	C D U	063	44,8					
132	Link, Walter	C D U	028	46,3				NI	012
133	Lippold, Dr. Klaus Wilhelm	C D U	142	47,1				HE	016
134	Lischewski, Dr. Manfred Heinz	C D U	292	34,9				LSA	009
135	Lohmann, Wolfgang Friedrich	C D U				NW 031	123		
136	Louven, Julius	C D U	080	49,6					
137	Lummer, Heinrich	C D U				BE 004			
138	Luther, Dr. Michael	C D U	327	52,2				LS	011
139	Maaß, Erich	C D U				NI 013	021		
140	Magin, Theo	C D U	158	48,6				RP	006
141	Mahlo, Dr. Dietrich	C D U	253	46,3				BE	023
142	Maiziere de, Lothar	C D U				LB 001	278		
143	Marienfeld, Claire	C D U				NW 038	105		
144	Marschewski, Erwin	C D U				NW 023	091		
145	Marten, Günter	C D U	264	47,3				MV	022
146	Meckelburg, Wolfgang Karl Erich	C D U				NW 037	093		
147	Meinl, Rudolf Horst	C D U	323	43,1				LS	040
148	Merkel, Dr. Angela Dorothea	C D U	267	48,5				MV	006
149	Meseke, Dr. Hedda	C D U				NI 015	043		
150	Meyer zu Bentrup, Dr. Reinhard Gerdt August	C D U				NW 021	102		
151	Michels, Meinolf	C D U	106	51,7				NW	052
152	Mildner, Dr. Klaus Gerhard	C D U	286	34,5				LSA	004
153	Möller, Dr. Franz	C D U	065	52,7					
154	Molnar, Thomas	C D U	281	45,3				LB	015
155	Müller, Elmar Hubert	C D U	166	46,9					

# 6 Alphabetisches Verzeichnis der Abgeordneten des 12. Deutschen Bundestages nach Parteien

lfd. Nr.	Name, Vorname	Partei, Listenver- einigung (Partei)	g e w ä h l t				zusätzlich kandidiert		
			Wkr	%	L1.	Pl.	Wkr	L1.	Pl.
156	Müller, Hans-Werner	C D U				SL 002	246		
157	Müller, Karl Alfons	C D U				NW 027	057		
158	Nelle, Engelbert	C D U	040	48,3				NI 019	
159	Neuling, Dr. Christian	C D U	249	45,6				BE 005	
160	Neumann, Bernd	C D U				HB 001	052		
161	Nitsch, Johannes	C D U	319	46,5				LS 016	
162	Nolte, Claudia Helga	C D U	307	42,6				TH 001	
163	Olderog, Dr. Hermann Walter Rolf	C D U	009	50,0				SH 005	
164	Ost, Friedhelm	C D U	107	58,2					
165	Otto, Norbert	C D U	300	35,7				TH 010	
166	Päselt, Dr. Gerhard Bruno Walter	C D U	299	46,7				TH 007	
167	Paziorek, Dr. Peter Paul	C D U	100	50,0					
168	Pesch, Hans-Wilhelm	C D U	078	46,9				NW 047	
169	Petzold, Ulrich	C D U	288	41,1				LSA 010	
170	Pfeffermann, Gerhard O.	C D U				HE 007	143		
171	Pfeifer, Anton	C D U	193	42,9				BW 004	
172	Pfeiffer, Angelika	C D U	308	48,2				LS 010	
173	Pfennig, Dr. Gero	C D U	252	51,7				BE 022	
174	Pflüger, Dr. Friedbert	C D U				NI 021	037		
175	Pinger, Prof. Dr. Winfried	C D U				NW 039	062		
176	Pofalla, Ronald	C D U				NW 028	094		
177	Pohler, Dr. Hermann	C D U	309	39,1				LS 015	
178	Priebe, Rosemarie	C D U	271	41,7				LB 003	
179	Pützhofer, Dieter	C D U	079	48,1				NW 030	
180	Rahardt-Vahldieck, Susanne	C D U				HH 006			
181	Rau, Johannes Rolf	C D U	311	51,7				LS 020	
182	Rauen, Peter Harald	C D U	151	57,2					
183	Rawe, Wilhelm Heinrich Gerhard Josef	C D U	097	56,9					
184	Reddemann, Gerhard	C D U	296	56,6				TH 011	
185	Reichenbach, Klaus Peter	C D U	324	45,3				LS 001	
186	Reinartz, Dr. Bertold	C D U	076	50,2				NW 049	
187	Reinhardt, Erika	C D U	163	40,6				BW 008	
188	Repnik, Hans-Peter	C D U	191	53,5					
189	Rieder, Dr. Norbert	C D U	175	44,9					
190	Riesenhuber, Dr. Heinz Friedrich Ruppert	C D U	138	48,6				HE 004	
191	Rode, Helmut	C D U	034	45,5				NI 029	
192	Rönsch, Hannelore	C D U	136	43,2				HE 002	
193	Roitzsch, Ingrid	C D U	007	43,9				SH 004	
194	Romer, Franz-Xaver	C D U				BW 006			
195	Roth, Adolf	C D U				HE 012	131		
196	Rother, Heinz	C D U	295	44,0				LSA 011	
197	Rühe, Volker	C D U				HH 002	018		
198	Rüttgers, Dr. Jürgen	C D U				NW 022	068		

# 6 Alphabetisches Verzeichnis der Abgeordneten des 12. Deutschen Bundestages nach Parteien

lfd. Nr.	Name, Vorname	Partei, Listenver- einigung (Partei)	g e w ä h l t				zusätzlich kandidiert		
			Wkr	%	L1.	Pl.	Wkr	L1.	Pl.
199	Sauer, Helmut	C D U				NI 023	044		
200	Sauer, Roland	C D U	162	40,9					
201	Schätzle, Ortrun	C D U	186	47,3					
202	Schäuble, Dr. Wolfgang	C D U	188	64,3				BW	001
203	Scharrenbroich, Heribert	C D U				RP 008	150		
204	Schartz, Günther	C D U	152	49,1					
205	Schemken, Heinz	C D U	073	49,3				NW	040
206	Schmalz, Ulrich-Paul	C D U	146	47,8				RP	010
207	Schmidbauer, Bernd	C D U	182	49,2					
208	Schmidt, Andreas	C D U				NW 043	087		
209	Schmidt, Dr. Karl Joachim	C D U	321	56,5				LS	023
210	Schmidt, Trudi	C D U				SL 004	248		
211	Schmitz, Hans-Peter	C D U				NW 011	054		
212	Schmude von, Michael Frank	C D U	010	47,4				SH	006
213	Schockenhoff, Dr. Andreas	C D U	197	52,9					
214	Schönburg-Glauchau Graf von, Joachim	C D U	322	50,1				LS	013
215	Scholz, Prof.Dr. Rupert	C D U	255	56,3				BE	024
216	Schorlemer von, Reinhard	C D U	032	51,1				NI	020
217	Schreiber, Dr. Harald	C D U	294	45,5				LSA	013
218	Schroeder, Dr. Conrad	C D U	185	40,9					
219	Schulhoff, Wolfgang	C D U	074	42,6				NW	032
220	Schulte, Dr. Dieter	C D U	173	50,4					
221	Schulz, Gerhard	C D U	310	36,8				LS	012
222	Schwalbe, Clemens Joseph	C D U	293	41,2				LSA	014
223	Schwarz, Stefan	C D U				RP 013			
224	Schwarz-Schilling, Dr. Christian	C D U	134	44,2				HE	003
225	Schwörer, Dr. Hermann	C D U	198	59,6					
226	Seesing, Heinrich	C D U	081	52,5					
227	Seibel, Wilfried	C D U				NI 030	041		
228	Seiters, Rudolf	C D U	020	56,6				NI	002
229	Skowron, Werner H.	C D U				BE 006	259		
230	Sopart, Dr. Hans-Joachim	C D U	284	43,3				LSA	015
231	Sothmann, Bärbel	C D U	133	48,4				HE	013
232	Sprung, Dr. Rudolf	C D U	047	47,9				NI	006
233	Stavenhagen, Dr. Lutz Georg	C D U	183	46,9				BW	003
234	Steinbach-Hermann, Erika	C D U	140	42,9				HE	019
235	Stercken, Dr. Hans	C D U	053	45,0				NW	042
236	Stetten Freiherr von, Dr. Wolfgang	C D U	172	43,1					
237	Stockhausen, Karl	C D U				HE 022	124		
238	Stoltenberg, Dr. Gerhard	C D U	004	47,4				SH	001
239	Strube, Hans-Gerd	C D U	026	57,2				NI	027
240	Stübgen, Michael	C D U	282	44,0				LB	010
241	Süßmuth, Dr. Rita	C D U	049	48,5				NI	001
242	Susset, Egon	C D U	171	46,9				BW	012
243	Tillmann, Ferdinand	C D U	119	55,4					
244	Töpfer, Prof. Dr. Klaus	C D U				SL 001	245		

# 6 Alphabetisches Verzeichnis der Abgeordneten des 12. Deutschen Bundestages nach Parteien

lfd. Nr.	Name, Vorname	Partei, Listenver- einigung (Partei)	g e w ä h l t				zusätzlich kandidiert		
			Wkr	%	L1.	Pl.	Wkr	L1.	Pl.
245	Uelhoff, Dr. Klaus-Dieter	C D U	160	46,3					
246	Uldall, Gunnar	C D U			HH	004	014		RP 011
247	Verhülsdonk, Roswitha	C D U	148	48,8					
248	Vogel, Friedrich	C D U			NW	034	109		RP 003
249	Vogt, Wolfgang	C D U	056	44,8					
250	Voigt, Dr. Hans-Peter	C D U			NI	025	048		NW 009
251	Vondran, Dr. Ruprecht	C D U			NW	029	086		
252	Waffenschmidt, Dr. Horst	C D U	066	50,1					NW 004
253	Waldburg-Zeil Graf von, Alois	C D U	196	62,1					
254	Warrikoff, Dr. Alexander	C D U	144	44,7					HE 018
255	Werner, Herbert	C D U	195	51,3					
256	Wetzel, Kersten	C D U	305	46,6					TH 005
257	Wiechatzek, Gabriele	C D U	250	54,4					BE 002
258	Wieczorek, Dr. Bertram	C D U	328	48,7					LS 021
259	Wilms, Dr. Dorothee Margarethe Elisabeth	C D U			NW	002	061		
260	Wilz, Wolfgang Bernd	C D U	071	42,0					NW 035
261	Wimmer, Willy	C D U	077	48,3					NW 006
262	Wisniewski, Dr. Roswitha	C D U	180	45,0					BW 007
263	Wissmann, Matthias	C D U	169	48,5					BW 002
264	Wonneberger, Michael Jürgen	C D U	280	40,2					LB 007
265	Worms, Dr. Bernhard	C D U			NW	008			
266	Wülfig, Elke	C D U	096	59,1					
267	Würzbach, Peter Kurt	C D U	008	49,3					SH 003
268	Yzer, Cornelia Barbara	C D U	122	48,5					NW 041
C S U									
1	Blank, Renate Anna	C S U	231	43,4					BY 021
2	Bötsch, Dr. Wolfgang	C S U	237	49,1					BY 005
3	Deß, Albert	C S U			BY	027			
4	Eichhorn, Maria	C S U			BY	026			
5	Faltlhauser, Dr. Kurt	C S U	207	44,3					BY 020
6	Frankenhauser, Herbert	C S U	205	39,5					BY 022
7	Friedrich, Dr. Gerhard	C S U	228	47,5					BY 023
8	Geiger, Michaela	C S U	212	61,8					
9	Geis, Norbert	C S U	233	55,3					BY 009
10	Glos, Michael	C S U	236	57,2					
11	Götzer, Dr. Wolfgang	C S U	214	55,6					
12	Gröbl, Wolfgang	C S U	210	56,4					BY 014



# 6 Alphabetisches Verzeichnis der Abgeordneten des 12. Deutschen Bundestages nach Parteien

lfd. Nr.	Name, Vorname	Partei, Listenver- einigung (Partei)	g e w ä h l t				zusätzlich kandidiert		
			Wkr	%	Ll.	Pl.	Wkr	Ll.	Pl.
13	Hasselfeldt, Gerda	C S U	201	53,2					BY 004
14	Hauser, Hansgeorg	C S U	232	49,6					
15	Hinsken, Ernst	C S U	217	63,6					
16	Hollerith, Josef	C S U					BY 006		
17	Jobst, Dr. Dionys	C S U	220	58,9					
18	Kalb, Bartholomäus	C S U	213	61,6					
19	Keller, Peter Georg	C S U					BY 016		
20	Kiechle, Ignaz	C S U	242	58,1					BY 007
21	Klein, Hans	C S U					BY 008	203	
22	Koschyk, Hartmut	C S U					BY 025		
23	Kraus, Rudolf	C S U	218	58,4					
24	Lintner, Eduard	C S U	234	65,2					
25	Lowack, Ortwin	C S U	223	54,9					
26	Männle, Prof. Ursula Käthe	C S U					BY 002		
27	Mayer, Dr. Martin	C S U	208	47,4					
28	Müller, Dr. Günther Ernst Walter	C S U	216	60,3					
29	Oswald, Eduard	C S U	239	59,5					
30	Probst, Dr. Albert Max	C S U	200	58,5					BY 012
31	Protzner, Dr. phil. Bernd	C S U	226	56,5					
32	Raidel, Hans	C S U	240	55,0					
33	Ramsauer, Dr. Peter	C S U	211	57,4					
34	Regenspurger, Otto	C S U	224	54,3					BY 018
35	Riedl, Dr. Erich	C S U	206	38,6					BY 013
36	Rose, Dr. Klaus	C S U	215	56,7					
37	Rossmann, Kurt	C S U	243	60,8					
38	Ruck, Dr. Christian	C S U	238	47,6					BY 019
39	Scheu, Gerhard Andreas Franz	C S U	222	59,3					
40	Schmidt, Christian	C S U	229	47,9					BY 024
41	Schneider, Dr. Oscar	C S U					BY 010	230	
42	Seehofer, Horst Lorenz	C S U	202	62,6					BY 015
43	Spilker, Karl-Heinz	C S U	199	56,8					
44	Spranger, Carl-Dieter	C S U	227	56,1					BY 011
45	Waigel, Dr. Theodor	C S U	241	63,1					BY 001
46	Warnke, Dr. Jürgen	C S U	225	52,1					BY 003
47	Wittmann, Dr. Friedrich Wilhelm	C S U	204	38,9					BY 017
48	Wittmann, Simon Georg	C S U	221	55,8					
49	Zeitlmann, Wolfgang	C S U	209	56,4					

# 6 Alphabetisches Verzeichnis der Abgeordneten des 12. Deutschen Bundestages nach Parteien

lfd. Nr.	Name, Vorname	Partei, Listenver- einigung (Partei)	g e w ä h l t				zusätzlich kandidiert		
			Wkr	%	L1.	Pl.	Wkr	L1.	Pl.
50	Zierer, Benno	C S U	219	55,0					
51	Zöllner, Wolfgang	C S U	235	57,7					
F.D.P.									
1	Adam-Schwaetzer, Dr. Irmgard	F.D.P.			NW	003	056		
2	Albowitz, Ina	F.D.P.			NW	015	066		
3	Babel, Dr. Gisela	F.D.P.			HE	003	129		
4	Baum, Gerhart Rudolf	F.D.P.			NW	009	059		
5	Beckmann, Klaus	F.D.P.			NW	010	090		
6	Bredenhorn, Günther	F.D.P.			NI	003	022		
7	Cronenberg, Dieter Julius	F.D.P.			NW	008	119		
8	Eimer, Norbert	F.D.P.			BY	004	229		
9	Engelhard, Hans Arnold	F.D.P.			BY	002	206		
10	Essen van, Jörg	F.D.P.			NW	017	117		
11	Feldmann, Dr. Olaf	F.D.P.			BW	005	177		
12	Friedhoff, Paul	F.D.P.			NW	014	081		
13	Friedrich, Horst	F.D.P.			BY	008	223		
14	Funke, Rainer	F.D.P.			HH	001	014		
15	Funke-Schmitt-Rink, Dr. Margret Ellen	F.D.P.			HE	006	136		
16	Gallus, Georg	F.D.P.			BW	002	167		
17	Ganschow, Jörg	F.D.P.			LB	002	279		
18	Gattermann, Hans Hermann	F.D.P.			NW	006	115		
19	Genscher, Hans-Dietrich	F.D.P.			NW	001	069		
20	Gries, Ekkehard	F.D.P.			HE	004	133		
21	Grünbeck, Josef	F.D.P.			BY	001	240		
22	Grüner, Martin	F.D.P.			BW	003	189		
23	Günther, Joachim	F.D.P.			LS	002	328		
24	Guttmacher, Karlheinz	F.D.P.			TH	001	302		
25	Hackel, Heinz-Dieter	F.D.P.			LSA	004	285		
26	Hansen, Dirk	F.D.P.			NI	007	031		
27	Hausmann, Dr. Helmut	F.D.P.			BW	001	193		
28	Heinrich, Ulrich	F.D.P.			BW	008	172		
29	Hirsch, Dr. Burkhard	F.D.P.			NW	005	074		
30	Hitschler, Dr. Walter	F.D.P.			RP	003	160		
31	Homburger, Birgit	F.D.P.			BW	009	195		
32	Hoth, Dr. Sigrid	F.D.P.			LSA	005	287		
33	Hoyer, Dr. Werner	F.D.P.			NW	012	060		
34	Hübner, Heinz	F.D.P.			TH	003	306		
35	Irmer, Ulrich	F.D.P.			BY	005	203		
36	Kleinert, Detlef	F.D.P.			NI	001	036		

## 6 Alphabetisches Verzeichnis der Abgeordneten des 12. Deutschen Bundestages nach Parteien

lfd. Nr.	Name, Vorname	Partei, Listenver- einigung (Partei)	g e w ä h l t				zusätzlich kandidiert		
			Wkr	%	L1.	Pl.	Wkr	L1.	Pl.
37	Kohn, Roland	F.D.P.				BW 007	180		
38	Kolb, Dr. Heinrich Leonhard	F.D.P.				HE 005	144		
39	Koppelin, Jürgen	F.D.P.				SH 003	006		
40	Kubicki, Wolfgang	F.D.P.				SH 002	007		
41	Laermann, Prof. Dr. Karl-Hans	F.D.P.				NW 007	078		
42	Lambsdorff Graf, Dr. Otto	F.D.P.				NW 002	058		
43	Leutheusser-Schnarrenberger, Sabine	F.D.P.				BY 009	210		
44	Lüder, Wolfgang Hugo	F.D.P.				BE 001	253		
45	Lühr, Uwe	F.D.P.	291	34,5				LSA 003	
46	Menzel, Dr. Bruno	F.D.P.				LSA 001	289		
47	Mischnick, Wolfgang	F.D.P.				LS 001	319		
48	Möllemann, Jürgen	F.D.P.				NW 004	100		
49	Nolting, Günther Friedrich	F.D.P.				NW 011	104		
50	Ortleb, Prof.Dr. Rainer	F.D.P.				MV 001	266		
51	Otto; Hans-Joachim	F.D.P.				HE 002	139		
52	Paintner, Johann	F.D.P.				BY 007	214		
53	Peters, Lisa	F.D.P.				NI 005	025		
54	Pohl, Dr. Eva	F.D.P.				TH 002	305		
55	Richter, Manfred	F.D.P.				HB 001	052		
56	Rind, Hermann	F.D.P.				BY 006	236		
57	Röhl, Dr. Klaus	F.D.P.				BE 002	260		
58	Schäfer, Helmut	F.D.P.				RP 001	154		
59	Schmalz-Jacobsen, Cornelia	F.D.P.				BY 003	219		
60	Schmidt, Arno	F.D.P.				LS 004	318		
61	Schmieder, Dr. Jürgen	F.D.P.				LS 005	323		
62	Schüßler, Gerhard	F.D.P.				NW 013	108		
63	Schuster, Hans Paul Hermann	F.D.P.				LSA 002	286		
64	Sehn, Marita	F.D.P.				RP 004	149		
65	Seiler-Albring, Ursula	F.D.P.				BW 006	168		
66	Semper, Dr. Sigrid	F.D.P.				LS 003	308		
67	Solms-Hohensolms-Lich Prinz zu, Dr. Hermann Otto	F.D.P.				HE 001	131		
68	Starnick, Prof. Dr. Jürgen	F.D.P.				BE 003	249		
69	Teichman und Logischen von, Dr. Cornelia	F.D.P.				HH 002	015		
70	Thiele, Carl-Ludwig	F.D.P.				NI 004	033		
71	Thomae, Dr. Dieter	F.D.P.				RP 002	147		
72	Timm, Jürgen	F.D.P.				NI 006	028		
73	Türk, Jürgen	F.D.P.				LB 001	280		
74	Walz, Ingrid	F.D.P.				BW 010	162		

# 6 Alphabetisches Verzeichnis der Abgeordneten des 12. Deutschen Bundestages nach Parteien

lfd. Nr.	Name, Vorname	Partei, Listenver- einigung (Partei)	g e w ä h l t				zusätzlich kandidiert		
			Wkr	%	Ll.	Pl.	Wkr	Ll.	Pl.
75	Weng, Dr. Wolfgang	F.D.P.			BW	004	170		
76	Wolfgramm, Torsten	F.D.P.			NI	002	049		
77	Würfel, Uta Sabine	F.D.P.			SL	001	248		
78	Zurheide, Burkhard	F.D.P.			NW	016	103		
79	Zywietz, Werner	F.D.P.			SH	001	008		
P D S									
1	Bläss, Petra	P D S			BE	002	257		
2	Braband, Jutta	P D S			LB	003			
3	Briefs, Dr. Ulrich Dieter	P D S			LS	003	319		
4	Enkelmann, Dr. Dagmar	P D S			LB	001	274		
5	Fischer, Dr. Ursula	P D S			TH	002	296		
6	Gysi, Dr. Gregor	P D S	261	31,7				BE	001
7	Henn, Bernd	P D S			LSA	002	289		
8	Heuer, Prof. Dr. Uwe-Jens	P D S			LS	001	324		
9	Höll, Dr. Barbara	P D S			LS	002	309		
10	Jelpke, Ursula	P D S			NW	001			
11	Keller, Dr. Dietmar	P D S			LB	002	279		
12	Lederer, Andrea	P D S			MV	002			
13	Modrow, Dr. Hans	P D S			MV	001	269		
14	Riege, Prof.Dr. Gerhard	P D S			TH	001	302		
15	Schumann, Dr. agr. Fritz	P D S			LSA	001	287		
16	Seifert, Dr. Ilja	P D S			BE	003	259		
17	Stachowa, Angela	P D S			LS	004			
B90/Gr									
1	Feige, Dr. Klaus-Dieter	B90/Gr (Grüne)			MV	001			
2	Köppe, Ingrid	B90/Gr (N F)			LSA	001	291		
3	Poppe, Gerd	B90/Gr (I F M)			BE	001	261		
4	Schenk, Christina	B90/Gr (U F V)			LB	002			

6 Alphabetisches Verzeichnis der Abgeordneten des 12. Deutschen Bundestages nach Parteien

lfd. Nr.	Name, Vorname	Partei, Listenver- einigung (Partei)	g e w ä h l t				zusätzlich kandidiert		
			Wkr	%	Ll.	Pl.	Wkr	Ll.	Pl.
5	Schulz, Werner	B90/Gr (N F)				LS 002	323		
6	Ullmann, Dr. Wolfgang	B90/Gr (D J)				LS 001			
7	Weiß, Konrad	B90/Gr (D J)				LB 001			
8	Wollenberger, Vera	B90/Gr (Grüne)				TH 001	298		

## 7 Alphabetisches Verzeichnis der Abgeordneten des 12. Deutschen Bundestages insgesamt \*)

Lfd. Nr.	Name, Vorname Geburtsjahr Beruf oder Stand 1)	Anschrift	Partei, Listen- vereini- gung (Partei)	Gewählt		Kandidierte auch	
				im Wahl- kreis	auf Landes- liste	im Wahl- kreis	auf Landes- liste
				Nr.   % 2)	Land   Platz	Nr.	Land   Platz
1	Adam, Ulrich Geb.: 1950 Geschäftsführer	Kalinin-Ring 53 02200 Greifswald	C D U	268 52,6		MV	005
2	Adam-Schwaetzer, Dr. Irmgard Geb.: 1942 Staatsministerin, MdB	Kreuzstraße 31 5160 Duren	F.D.P.		NW 003	056	
3	Adler, Brigitte Geb.: 1944 Mitglied des Deutschen Bundestages	Brennerring 55 6972 Tauberbischofsheim	S P D		BW 020	181	
4	Albowitz, Ina Geb.: 1943 Werbeauffrau	Hagener Straße 108 5270 Gummersbach	F.D.P.		NW 015	066	
5	Altherr, Dr. Walter Geb.: 1946 Unfallchirurg	Am Heidenhubel 23 6791 Mittelbrunn	C D U		RP 012	159	
6	Andres, Gerd Geb.: 1951 Gewerkschaftssekretär, MdB	Schäferweg 24 3000 Hannover 51	S P D	036 43,7		NI	025
7	Antretter, Robert Geb.: 1939 Mitglied des Deutschen Bundestages	Neuffenweg 11 7150 Backnang	S P D		BW 013	173	
8	Augustin, Anneliese Geb.: 1930 Apothekerin	Hainbuchenstraße 27 3500 Kassel	C D U		HE 017	125	
9	Augustinowitz, Jurgen Geb.: 1964 Bankkaufmann	Brunwardingerstraße 5 4784 Ruthen	C D U	118 49,4		NW	051
10	Austermann, Dietrich Geb.: 1941 Rechtsanwalt	Albert-Schweitzer-Ring 37 2210 Itzehoe	C D U	003 48,3		SH	007
11	Babel, Dr. Gisela Geb.: 1938 Mitglied des Landtages	Am Kähnelpplatz 12 3550 Marburg	F.D.P.		HE 003	129	
12	Bachmaier, Hermann Geb.: 1939 Rechtsanwalt, MdB	Am Wiesenbach 43 7180 Crailsheim	S P D		BW 014	172	
13	Barbe, Angelika Geb.: 1951 Diplom-Biologin	Pietschker Straße 13 01197 Berlin	S P D		BE 006	261	
14	Bargfrede, Heinz-Gunter Geb.: 1942 Postbeamter	Upp'n Kopp 2 2720 Rotenburg (Wumme)	C D U	030 50,9		NI	031
15	Bartsch, Holger Geb.: 1941 Diplom-Ingenieur	Geschw.-Scholl-Straße 25 07543 Lützenau	S P D		LB 002	281	
16	Bauer, Dr. Wolf Geb.: 1939 Apotheker	Moselstraße 19 5350 Euskirchen	C D U	058 47,5		NW	050
17	Baum, Gerhart Rudolf Geb.: 1932 Rechtsanwalt, MdB	Am Zehnpfennigshof 11 5000 Köln 50	F.D.P.		NW 009	059	
18	Baumeister, Brigitte Geb.: 1946 Mathematikerin	Reiherweg 38 7030 Boblingen	C D U	164 47,7			
19	Bayha, Richard Geb.: 1929 Landwirt	Hauptstraße 2 6464 Linsengericht 1	C D U	137 44,2		HE	010
20	Becker, Helmuth Geb.: 1929 Elektroingenieur	Am Wall 14 4400 Münster-Nienberge	S P D		NW 013	098	
21	Becker-Inglau, Ingrid Geb.: 1946 Lehrerin	Wittgenbusch 34 4300 Essen 14	S P D	090 41,3		NW	040
22	Beckmann, Klaus Geb.: 1944 Parlamentarischer Staatssekretär, MdB	Sundernholz 74 4300 Essen 1	F.D.P.		NW 010	090	
23	Belle, Meinrad Geb.: 1943 Bürgermeister	Arenbergstraße 17 7734 Brigachtal	C D U	190 53,6			
24	Berger, Johann Anton Geb.: 1938 Gewerkschaftssekretär	An der Landwehr 34a 4630 Bochum	S P D		NW 022		

\*) Stand bei der Wahl.

1) Zum Zeitpunkt der Bewerberaufstellung.- 2) In Prozent der gültigen Erststimmen.

## 7 Alphabetisches Verzeichnis der Abgeordneten des 12. Deutschen Bundestages insgesamt \*)

Lfd. Nr.	Name, Vorname Geburtsjahr Beruf oder Stand 1)	Anschrift	Partei, Listen- vereini- gung (Partei)	Gewählt			Kandidierte auch	
				im Wahl- kreis	auf Landes- liste		im Wahl- kreis	auf Landes- liste
				Nr.   % 2)	Land   Platz		Nr.	Land   Platz
25	Bergmann-Pohl, Dr. Sabine Geb.: 1946 Arztin	Florastraße 18 01123 Berlin	C D U		BE 001		258	
26	Bernrath, Hans Gottfried Geb.: 1927 Postbeamter	Poststraße 3 4048 Grevenbroich 2	S P D		NW 012		077	
27	Beucher, Friedhelm Julius Geb.: 1946 Lehrer	Hauptstraße 56a 5275 Bergneustadt	S P D		NW 028		066	
28	Biedenkopf, Prof. Dr. Kurt Hans Geb.: 1930 Rechtsanwalt	Elliger Höhe 23 5300 Bonn 2	C D U		NW 007			
29	Bierling, Hans-Dirk Geb.: 1944 Diplom-Ingenieur	Goethe-Straße 9 08280 Großenhain	C D U	313 52,0			LS	029
30	Bindig, Rudolf Geb.: 1940 Diplom-Kaufmann, MdB	Ried 15 7981 Waldburg	S P D		BW 011		197	
31	Blass, Petra Geb.: 1964 Diplom-Lehrerin, Redakteurin	Kastanienallee 62 01054 Berlin	P D S		BE 002		257	
32	Blank, Dr. Joseph-Theodor Geb.: 1947 Rechtsanwalt	Erich-Kästner-Straße 17 4006 Erkrath	C D U	072 44,1			NW	026
33	Blank, Renate Anna Geb.: 1941 Einzelhandlerin	Castellstraße 25 8500 Nürnberg 60	C S U	231 43,4			BY	021
34	Blens, Dr. Heribert Geb.: 1936 Richter a. D.	Schluchter Heide 5 5000 Köln 80	C D U	060 41,9				
35	Bleser, Peter Geb.: 1952 Landwirtschaftsmeister	Hauptstraße 32 5441 Brachtendorf	C D U	149 53,0				
36	Blum, Dr. Norbert Sebastian Geb.: 1935 Bundesminister	Weberstraße 102 5300 Bonn 1	C D U		NW 001		114	
37	Blunck, Lilo Geb.: 1942 Mitglied des Deutschen Bundestages	Am Eichholz 84d 2082 Uetersen	S P D		SH 002		007	
38	Bohm, Wilfried Geb.: 1934 Diplom-Volkswirt	Franz-Gleim-Straße 71 3508 Melsungen	C D U		HE 011		128	
39	Böhme, Dr. Ulrich Geb.: 1939 Studiendirektor	Kiefernweg 14 4750 Unna	S P D	116 52,9			NW	058
40	Bohmer, Dr. Maria Geb.: 1950 Beamtin	Lion-Fauchtwanger-Straße 33 6500 Mainz 42	C D U		RP 009		156	
41	Bornsen, Arne Geb.: 1944 Diplom-Ingenieur	Auf dem Glind 5 2863 Ritterhude-Platjenwerbe	S P D	029 44,6			NI	030
42	Bornsen, Wolfgang Geb.: 1942 Realschullehrer	Dorfstraße-Bonstrup 15 2391 Grundhof	C D U	001 47,2			SH	009
43	Botsch, Dr. Wolfgang Geb.: 1938 Jurist, MdB	Waltherstraße 5a 8700 Würzburg	C S U	237 49,1			BY	005
44	Bohl, Friedrich Geb.: 1945 Rechtsanwalt und Notar	Finkenstraße 11 3550 Marburg-Cappel	C D U	129 42,3			HE	006
45	Bohlens, Wilfried Geb.: 1934 Kaufmann	Hauptstraße 204 2964 Wiesmoor	C D U		NI 009		019	
46	Borchert, Johann-Joachim Geb.: 1940 Landwirt	Hansastraße 121 4630 Bochum 6	C D U		NW 019		110	
47	Braband, Jutta Geb.: 1949 Modestalterin	Alte Schonhauser Straße 46 01054 Berlin	P D S		LB 003			
48	Brähmig, Klaus Geb.: 1957 Elektromonteur	Mittelweg 5 08305 Königstein	C D U	317 57,4			LS	030

\*) Stand bei der Wahl.

1) Zum Zeitpunkt der Bewerberaufstellung.- 2) In Prozent der gültigen Erststimmen.

7 Alphabetisches Verzeichnis der Abgeordneten des 12. Deutschen Bundestages insgesamt \*)

Lfd. Nr.	Name, Vorname Geburtsjahr Beruf oder Stand 1)	Anschrift	Partei, Listen- vereini- gung (Partei)	Gewählt		Kandidierte auch	
				im Wahl- kreis	auf Landes- liste	im Wahl- kreis	auf Landes- liste
				Nr.   % 2)	Land   Platz	Nr.	Land   Platz
49	Brandt, Willy Geb.: 1913 Journalist	Auf dem Rheinbüchel 60 5463 Unkel	S P D		NW 001		
50	Brandt-Elsweyer, Anna Geb.: 1932 Richterin am Landgericht	Weinstockstraße 39 4040 Neuss 1	S P D		NW 018	076	
51	Brecht, Dr. Eberhard Walter Geb.: 1950 Diplom-Physiker	C.Zetkin Straße 29 04300 Quedlinburg	S P D		LSA 002	290	
52	Bredehorn, Günther Geb.: 1935 Landwirt	Petersgroden 2935 Bockhorn	F.D.P.		NI 003	022	
53	Breuer, Paul Geb.: 1950 Hauptschullehrer a.D., MdB	Spechtweg 8 5900 Siegen	C D U	120 45,6		NW	012
54	Briefs, Dr. Ulrich Dieter Geb.: 1939 Diplom-Volkswirt	Hoofdstraat 34a 6061 CD Posterholt, Niederlande	P D S		LS 003	319	
55	Brudlewsky, Monika Elsbeth Geb.: 1946 Krankenschwester	Hermann-Krebs-Straße 4b 03230 Oschersleben	C D U	285 43,7		LSA	002
56	Brunnhuber, Georg Geb.: 1948 Kreisbaurat	Adolph-Kolpingstraße 15 7082 Oberkochen	C D U	174 49,5			
57	Büchler, Hans Geb.: 1940 Mitglied des Deutschen Bundestages	Eppenreuther Straße 46 8670 Hof	S P D		BY 012	225	
58	Bühler, Klaus Geb.: 1941 Mitglied des Deutschen Bundestages	Alter Unterowisheimer Weg 11 7520 Bruchsal	C D U	176 54,7			
59	Bülöw von, Dr. Andreas Geb.: 1937 Rechtsanwalt, MdB	Hesselbergstraße 15 7460 Balingen-Frommern	S P D		BW 021	198	
60	Büttner, Hans Geb.: 1944 Redakteur	Morgensternstraße 37 8070 Ingolstadt	S P D		BY 026	202	
61	Buttner, Hartmut Bruno Geb.: 1952 Fleischermeister	Leinestraße 6 3008 Garbsen	C D U	287 41,8		LSA	006
62	Bulmahn, Edelgard Geb.: 1951 Studienrätin a. D., MdB	Pfarrlandstraße 6 3000 Hannover 91	S P D	037 44,0		NI	027
63	Burchardt, Ursula Geb.: 1954 Diplom-Pädagogin	Kurze Heed 22 4600 Dortmund 30	S P D	115 52,0			
64	Bury, Hans Martin Geb.: 1966 Vorstandsassistent	Wilhelmshofstraße 23 7120 Bietigheim-Bissingen	S P D		BW 003	170	
65	Bumitt, Dankward Geb.: 1939 Kaufmann	Wünsdorfer Straße 68 1000 Berlin 49	C D U	256 51,2		BE	007
66	Carstens, Manfred Geb.: 1943 Sparkassenbetriebswirt	Lange Straße 36a 4593 Emstek	C D U	027 71,8		NI	003
67	Carstensen, Peter Harry Geb.: 1947 Diplomagraringenieur	Elisabeth-Sophien-Koog 2251 Nordstrand	C D U	002 49,1		SH	008
68	Caspers-Merk, Marion Geb.: 1955 Lehrbeauftragte	Alte Landstraße 17 7859 Efringen-Kirchen	S P D		BW 022	186	
69	Catenhusen, Wolf-Michael Geb.: 1945 Studienrat	Breslauer Straße 71 4400 Münster	S P D		NW 011	099	
70	Clemens, Joachim Geb.: 1931 Rechtsanwalt und Notar	Bocklinstraße 1 3300 Braunschweig	C D U	045 44,3		NI	018
71	Conradi, Peter Geb.: 1932 Mitglied des Deutschen Bundestages	Im Haurer 1 7302 Ostfildern 4	S P D		BW 010	163	
72	Cronenberg, Dieter Julius Geb.: 1930 Unternehmer, MdB	Friedrich-Naumann-Straße 1a 5760 Arnsberg 1	F.D.P.		NW 008	119	

\*) Stand bei der Wahl.

1) Zum Zeitpunkt der Bewerberaufstellung.- 2) In Prozent der gültigen Erststimmen.



## 7 Alphabetisches Verzeichnis der Abgeordneten des 12. Deutschen Bundestages insgesamt \*)

Lfd. Nr.	Name, Vorname Geburtsjahr Beruf oder Stand 1)	Anschrift	Partei, Listen- vereini- gung (Partei)	Gewählt			Kandidierte auch	
				im Wahl- kreis	auf Landes- liste		im Wahl- kreis	auf Landes- liste
				Nr.   % 2)	Land   Platz		Nr.	Land   Platz
73	Däubler-Gmelin, Dr. Herta Geb.: 1943 Rechtsanwältin, MdB	Geierweg 20 7409 Dußlingen	S P D		BW 001	194		
74	Daubertshäuser, Klaus Geb.: 1943 Oberregierungsrat a. D.	Wilhelmstraße 48 6349 Driedorf	S P D	130 45,6			HE	008
75	Dehnel, Wolfgang Günther Geb.: 1945 Mitglied des Deutschen Bundestages	Elterleiner Straße 11 09430 Schwarzenberg	C D U	326 56,1			LS	035
76	Dampwolf, Gertrud Geb.: 1936 Mitglied des Deutschen Bundestages	Lasfelderstraße 94 3360 Osterode a. Harz	C D U		NI 010	036		
77	Deres, Karl Geb.: 1930 Studiendirektor a.D.	Rolandstraße 6 5485 Sinzig	C D U	147 54,2				
78	Deß, Albert Geb.: 1947 Landwirtschaftsmeister	Rockersbühl 30 8431 Berngau	C S U		BY 027			
79	Diederich, Prof. Dr. Niels Geb.: 1934 Diplom-Volswirt, Universitätsprofessor	Wilskistraße 549 1000 Berlin 37	S P D	259 36,1				
80	Diemers, Renate Geb.: 1938 Frauenreferentin	Neue Ringstraße 84 4600 Dortmund 30	C D U		NW 025	092		
81	Diller, Karl Geb.: 1941 Lehrer a.D., MdB	Schulstraße 82 5508 Hermeskeil	S P D		RP 004	152		
82	Dobberthien, Dr. Marliese Geb.: 1947 Staatsrätin	Adebarweg 80 2000 Hamburg 56	S P D	013 41,8			HH	002
83	Dorflinger, Werner Geb.: 1940 Mitglied des Deutschen Bundestages	Dr.-Schwörer-Straße 2 7890 Waldshut-Tiengen 2	C D U	192 56,4				
84	Doppmeier, Hubert Geb.: 1944 Rechtsanwalt, Notar	Merschweg 30 4831 Langenberg	C D U	101 48,6			NW	048
85	Doss, Hansjürgen Geb.: 1936 Architekt	An der Favorite 18 6500 Mainz	C D U		RP 007	155		
86	Dregger, Dr. Alfred Georg Geb.: 1920 Oberbürgermeister a.D.	Elisabethenstraße 1 6400 Fulda	C D U	132 56,7			HE	001
87	Dreßler, Rudolf Geb.: 1940 Schriftsetzer	Auf dem Scheidt 15 5600 Wuppertal 1	S P D	069 40,0			NW	006
88	Duve, Freimut Geb.: 1936 Publizist, MdB	Möllerstraße 13 2000 Hamburg 13	S P D	012 47,3			HH	005
89	Ebert, Eike Geb.: 1940 Angestellter	Mangoldweg 29 6100 Darmstadt	S P D	143 39,3			HE	022
90	Echternach, Jürgen Geb.: 1937 Parlamentarischer Staatssekretär	Appuhnstraße 3 2000 Hamburg 52	C D U		HH 001	013		
91	Eckardt, Dr. Peter Geb.: 1940 Diplompolitologe	Lärchenweg 9 3380 Goslar 1	S P D		NI 016	047		
92	Ehlers, Wolfgang Willi Günther Geb.: 1953 Diplomingenieurokonom	Lessingstraße 24 02753 Schwerin	C D U	263 37,3			MV	002
93	Ehmke, Dr. Horst Paul August Geb.: 1927 Professor für öffentliches Recht	Am Römerlager 4 5300 Bonn 1	S P D		NW 014	063		
94	Ehrbar, Udo Geb.: 1942 Mitglied des Deutschen Bundestages	Franz-Liszt-Weg 4 6906 Leimen 3	C D U	178 42,8			BW	005
95	Eich, Ludwig Geb.: 1942 Datenverarbeitungs-Kaufmann, MdL	Hauptstraße 106 5464 Buchholz	S P D		RP 008	146		
96	Eichhorn, Maria Geb.: 1948 Studienrätin	Am Sonnblick 25 8407 Obertraubling	C S U		BY 026			

\*) Stand bei der Wahl.

1) Zum Zeitpunkt der Bewerberaufstellung.- 2) In Prozent der gültigen Erststimmen.

## 7 Alphabetisches Verzeichnis der Abgeordneten des 12. Deutschen Bundestages insgesamt \*)

Lfd. Nr.	Name, Vorname Geburtsjahr Beruf oder Stand 1)	Anschrift	Partei, Listen- vereini- gung (Partei)	Gewählt		Kandidierte auch	
				im Wahl- kreis	auf Landes- liste	im Wahl- kreis	auf Landes- liste
				Nr.   % 2)	Land   Platz	Nr.	Land   Platz
97	Eimer, Norbert Geb.: 1940 Ingenieur (Maschinenbau), MdB	Zaunkönigweg 16 8510 Furth	F.D.P.		BY 004	229	
98	Elmer, Dr. Konrad Geb.: 1949 Theologe, Dozent für Philosophie und Theologie	Nordendstraße 61b 01110 Berlin	S P D	258 36,4		BE	011
99	Engelhard, Hans Arnold Geb.: 1934 Bundesminister der Justiz	Unsoldstraße 14 8000 München 22	F.D.P.		BY 002	206	
100	Engelmann, Wolfgang Geb.: 1942 Kreisgeschäftsführer der CDU	Oelsnitzer Straße 5 09151 Neumurschnitz	C D U	325 54,8		LS	037
101	Enkelmann, Dr. Dagmar Geb.: 1956 Diplomhistoriker, Mitglied des Deutschen Bundestages	P.-Singer-Straße 20 01280 Bernau	P D S		LB 001	274	
102	Eppelmann, Rainer Geb.: 1943 Maurer, Pfarrer, Minister a.D.	Peitzer Weg 10 01186 Berlin	C D U	277 34,0		LB	002
103	Erler, Gernot Geb.: 1944 Mitglied des Deutschen Bundestages	Glumerstraße 9 7800 Freiburg im Breisgau	S P D		BW 015	185	
104	Essen van, Jorg Geb.: 1947 Oberstaatsanwalt	Marker Allee 89 4700 Hamm 1	F.D.P.		NW 017	117	
105	Esters, Helmut Albert Johannes Geb.: 1935 Wissenschaftlicher Assistent	Noldestraße 23a 4178 Kevelaer	S P D		NW 023	081	
106	Ewen, Carl Ferdinand Geb.: 1931 Rektor a. D., MdB	Mohlenhorn 11 2974 Krummhorn	S P D	019 56,9		NI	031
107	Eylmann, Horst Geb.: 1933 Rechtsanwalt und Notar	Visbyweg 17 2160 Stade	C D U	025 48,4		NI	026
108	Eymer, Anke Geb.: 1949 Rektorin	Dürrstraße 2 2400 Lubeck	C D U		SH 010	011	
109	Falk, Ilse Elisabeth Geb.: 1943 Hausfrau	Schulstraße 133 4232 Xanten	C D U		NW 018	082	
110	Faltlhauser, Dr. Kurt Geb.: 1940 Geschäftsführer, MdB	Nußhäherstraße 19 8000 München 50	C S U	207 44,3		BY	020
111	Feige, Dr. Klaus-Dieter Geb.: 1950 Diplom-Mathematiker	Am Silo 9 02551 Dummerstorf	B90/Gr (Grüne)		MV 001		
112	Feilcke, Jochen Geb.: 1942 Verbandsreferent	Nymphenburger Straße 3 1000 Berlin 62	C D U	254 38,0		BE	008
113	Feldmann, Dr. Olaf Geb.: 1937 Geschäftsführer, MdB	Beuttenmüllerstraße 11 7570 Baden-Baden	F.D.P.		BW 005	177	
114	Fell, Dr. Karl Hubert Geb.: 1936 Jurist	Tuschenbroicher Straße 48 5144 Wegberg	C D U	055 55,8		NW	057
115	Ferner, Elke Geb.: 1958 Programmiererin	Knobelsdorffstraße 7 6600 Saarbrücken	S P D		SL 006		
116	Fischer, Dirk Geb.: 1943 Rechtsanwalt, MdB	Andreasstraße 33 2000 Hamburg 60	C D U	015 41,6		HH	003
117	Fischer, Dr. Ursula Geb.: 1952 Kinderärztin	Fr.-Naumann-Straße 18 05500 Nordhausen	P D S		TH 002	296	
118	Fischer, Evelin Geb.: 1948 Designerin	Gartenstraße 45 04450 Gräfenhainichen	S P D		LSA 006		
119	Fischer, Helene Franziska Paula Geb.: 1935 stellvertretende Direktorin a. D.	Emsdettener Straße 12 4445 Neuenkirchen	C D U		NW 013	116	

\*) Stand bei der Wahl.

1) Zum Zeitpunkt der Bewerberaufstellung. - 2) In Prozent der gültigen Erststimmen.

## 7 Alphabetisches Verzeichnis der Abgeordneten des 12. Deutschen Bundestages insgesamt \*)

Lfd. Nr.	Name, Vorname Geburtsjahr Beruf oder Stand 1)	Anschrift	Partei, Listen- vereini- gung (Partei)	Gewählt		Kandidierte auch	
				im Wahl- kreis	auf Landes- liste	im Wahl- kreis	auf Landes- liste
				Nr.   % 2)	Land   Platz	Nr.	Land   Platz
120	Fischer, Lothar Geb.: 1942 Diplom-Mathematiker, MdB	Berliner Straße 50 6650 Homburg	S P D	248 52,4		SL	005
121	Formanski, Norbert Geb.: 1951 Elektro-Ausbilder	Heinrich-Obenhaus-Straße 11 4352 Herten	S P D	094 55,0			
122	Francke, Klaus Geb.: 1936 kaufmännischer Angestellter, MdB	Rogenfeld 36 2000 Hamburg 67	C D U		HH 005	016	
123	Frankenhauser, Herbert Geb.: 1945 Industrie-Kaufmann	Kiefernstraße 14 8000 München 90	C S U	205 39,5		BY	022
124	Friedhoff, Paul Geb.: 1943 Physikingenieur	Tiergartenstraße 38 4190 Kleve	F.D.P.		NW 014	081	
125	Friedrich, Dr. Gerhard Geb.: 1948 Rechtsanwalt, MdB	Enggleis 14 8520 Erlangen	C S U	228 47,5		BY	023
126	Friedrich, Horst Geb.: 1950 Selbständiger Handelsvertreter	Tizianweg 6 8580 Bayreuth	F.D.P.		BY 008	223	
127	Fritz, Erich Georg Geb.: 1946 Lehrer	Langerohstraße 31 4600 Dortmund 13	C D U		NW 036	115	
128	Fuchs, Anke Geb.: 1937 Juristin	Karl-Finkelnburg-Straße 29 5300 Bonn 2	S P D		NW 002	060	
129	Fuchs, Katrin Geb.: 1938 Hausfrau	Feldweg 16 4837 Verl	S P D		NW 007	101	
130	Fuchtel, Hans-Joachim Geb.: 1952 Mitglied des Deutschen Bundestages	Ginsterweg 7 7272 Altensteig	C D U	184 53,8			
131	Fuhrmann, Arne Geb.: 1941 Stadthaltenpfleger	Wohlenbüttler Straße 9 2124 Amelinghausen	S P D		NI 009	031	
132	Funke, Rainer Geb.: 1940 Rechtsanwalt, MdB	Radenwisch 70 2000 Hamburg 61	F.D.P.		HH 001	014	
133	Funke-Schmitt-Rink, Dr. Margret Ellen Geb.: 1946 Studienrätin	Sonnenberger Straße 3 6200 Wiesbaden	F.D.P.		HE 006	136	
134	Gallus, Georg Geb.: 1927 Parlamentarischer Staatssekretär	Wasserbergweg 2 7323 Hattenhofen	F.D.P.		BW 002	167	
135	Ganschow, Jörg Geb.: 1960 EDV-Ingenieur	Lewitzer Straße 15 01220 Eisenhüttenstadt	F.D.P.		LB 002	279	
136	Ganseforth, Monika Geb.: 1940 Professorin, MdB	Frielinger Straße 32 3057 Neustadt am Rübenberge 1	S P D		NI 013	038	
137	Gansel, Norbert Tronje Geb.: 1940 Jurist	Am Dorfplatz 32 2300 Kiel 14	S P D	005 51,0		SH	001
138	Ganz, Johannes Geb.: 1932 Oberstudiendirektor a. D.	Im Gründchen 17 6690 Sankt Wendel	C D U		SL 003	247	
139	Gattermann, Hans Hermann Geb.: 1931 Rechtsanwalt, MdB	Strüningweg 11 4600 Dortmund 41	F.D.P.		NW 006	115	
140	Gautier, Dr. Fritz Geb.: 1950 Diplom-Chemiker, MdB	Romintenstraße 17 3300 Braunschweig	S P D		NI 011	040	
141	Geiger, Michaela Geb.: 1943 Fernsehbildtechnikerin, MdB	Loisachstraße 31 8110 Murnau/Obb.	C S U	212 61,8		BY	009
142	Geis, Norbert Geb.: 1939 Rechtsanwalt, MdB	Am Sägewerk 3 8752 Kleinkahl	C S U	233 55,3			
143	Geisler, Dr. Hans Geb.: 1940 Diplom-Chemiker	Pulsnitzer Straße 53 08142 Radeberg	C D U	318 48,9		LS	019

\*) Stand bei der Wahl.

1) Zum Zeitpunkt der Bewerberaufstellung.- 2) In Prozent der gültigen Erststimmen.

7 Alphabetisches Verzeichnis der Abgeordneten des 12. Deutschen Bundestages insgesamt \*)

Lfd. Nr.	Name, Vorname Geburtsjahr Beruf oder Stand 1)	Anschrift	Partei, Listen- vereini- gung (Partei)	Gewählt		Kandidierte auch	
				im Wahl- kreis	auf Landes- liste	im Wahl- kreis	auf Landes- liste
				Nr.   % 2)	Land   Platz	Nr.	Land   Platz
144	Geissler, Dr. Heiner Geb.: 1930 Bundesminister a.D.	Weinstraße 1a 6741 Gleisweiler	C D U	161 49,6		RP	002
145	Geldern von, Dr. Wolfgang Geb.: 1944 Parlamentarischer Staatssekretär, MdB	Nordweg 2 2859 Nordholz	C D U	024 46,3		NI	004
146	Genscher, Hans-Dietrich Geb.: 1927 Bundesaußenminister, MdB	Am Kottenforst 16 5307 Wachtberg-Pech	F.D.P.		NW 001	069	
147	Gerster, Florian Geb.: 1949 Diplom-Psychologe, MdB	Wisserstraße 28 6520 Worms 24	S P D	155 44,6		RP	003
148	Gerster, Johannes Geb.: 1941 Regierungsdirektor a.D.	Fischtorplatz 22 6500 Mainz 1	C D U	154 43,1		RP	004
149	Gibtner, Horst Geb.: 1940 Diplom-Ingenieur	Rixdorfer Straße 13 01197 Berlin	C D U		BE 009		
150	Gilges, Konrad Geb.: 1941 Fliesenleger	Leyendecker Straße 4a 5000 Köln 30	S P D	061 47,4		NW	059
151	Gleicke, Iris Geb.: 1964 Bauingenieurin	Georg-Ernst-Straße 3 06056 Schleusingen	S P D		TH 004		
152	Glos, Michael Geb.: 1944 Müllermeister, MdB	Hauptstraße 7 8718 Prichsenstadt	C S U	236 57,2			
153	Glötz, Dr. Peter Geb.: 1939 Kommunikationswissenschaftler, MdB	Kaiserstraße 25 8000 München 40	S P D		BY 004	204	
154	Göhner, Dr. Reinhard Geb.: 1953 Rechtsanwalt	Elsestraße 23 4983 Kirchlingern	C D U		NW 010	103	
155	Götte, Dr. Rose Geb.: 1938 Wissenschaftliche Mitarbeiterin, MdB	Am Fürstengrab 3 6751 Rodenbach	S P D	159 47,3		RP	005
156	Göttching, Martin Johannes Geb.: 1944 Theologe	Jungfernstieg 7 04732 Bad Frankenhausen	C D U	298 47,9		TH	012
157	Götz, Peter Geb.: 1947 Bürgermeister	In der Heizenau 37 7550 Rastatt-Wintersdorf	C D U	177 53,5			
158	Gotzer, Dr. Wolfgang Geb.: 1955 Rechtsanwalt	Englbergweg 81 8300 Landshut	C S U	214 55,6			
159	Graf, Günter Geb.: 1941 Polizeibeamter a.D., MdB	Eichendorffstraße 12 2908 Friesoythe	S P D		NI 007	027	
160	Gres, Joachim Geb.: 1947 Rechtsanwalt	Klettenbergstraße 27 6000 Frankfurt am Main 1	C D U	139 43,4		HE	014
161	Gries, Ekkehard Geb.: 1936 Rechtsanwalt	Im Hopfengarten 22 6370 Oberursel (Taunus)	F.D.P.		HE 004	133	
162	Grochtmann, Elisabeth Geb.: 1956 Diplomökonom	Franz-Mehring-Straße 1 02015 Teterow	C D U	266 46,8		MV	008
163	Gröbl, Wolfgang Geb.: 1941 Parlamentarischer Staatssekretär	Schäfflerhof 8151 Warngau	C S U	210 56,4		BY	014
164	Großmann, Achim Geb.: 1947 Diplom-Psychologe	Kaiserstraße 78 5102 Murselen	S P D	054 44,7		NW	042
165	Grotz, Claus-Peter Geb.: 1957 Regierungsrat z.A.	Fred-West-Straße 3 7450 Hechingen	C D U	194 42,5			
166	Grunbeck, Josef Geb.: 1925 Unternehmer	Johann-Schedel-Weg 11 8884 Höchstädt	F.D.P.		BY 001	240	
167	Gruner, Martin Geb.: 1929 Parlamentarischer Staatssekretär	Am Paradiesberg 1 7230 Schramberg	F.D.P.		BW 003	189	

\*) Stand bei der Wahl.

1) Zum Zeitpunkt der Bewerberaufstellung.- 2) In Prozent der gültigen Erststimmen.

7 Alphabetisches Verzeichnis der Abgeordneten des 12. Deutschen Bundestages insgesamt \*)

Lfd. Nr.	Name, Vorname Geburtsjahr Beruf oder Stand 1)	Anschrift	Partei, Listen- vereini- gung (Partei)	Gewählt		Kandidierte auch	
				im Wahl- kreis	auf Landes- liste	im Wahl- kreis	auf Landes- liste
				Nr.   % 2)	Land   Platz	Nr.	Land   Platz
168	Grünewald, Dr. Joachim Geb.: 1933 Oberkreisdirektor a.D.	Weite Schluppe 14 5960 Olpe	C D U	121 56,2			
169	Günther, Horst Geb.: 1939 Gewerkschaftssekretär	Insterburger Weg 53 4100 Duisburg 26	C D U		NW 020	084	
170	Gunther, Joachim Geb.: 1948 Konstrukteur	Moschitzer Straße 27 09900 Plauen	F.D.P.		LS 002	328	
171	Gutmacher, Karlheinz Geb.: 1942 Diplom-Lehrer, Diplom-Chemiker	Steingraben 38 06900 Jena	F.D.P.		TH 001	302	
172	Gysi, Dr. Gregor Geb.: 1948 Diplom-Jurist, Vorsitzender der PDS	Werner-Lemberz-Straße 2 01136 Berlin	P D S	261 31,7			BE 001
173	Haack, Karl Hermann Geb.: 1940 Apotheker	Mittelstraße 5 4923 Extertal	S P D	105 45,0			NW 057
174	Hackel, Heinz-Dieter Geb.: 1944 Lehrer	Rimbecker Straße 28 03700 Wernigerode	F.D.P.		LSA 004	285	
175	Hecker, Hans-Joachim Geb.: 1949 Diplom-Jurist	Am Friedensberg 1 02758 Schwerin	S P D		MV 002	263	
176	Hammerle, Gerlinde Geb.: 1940 Mitglied des Deutschen Bundestages	Bernhard-Lichtenberg-Straße 36 7500 Karlsruhe 21	S P D		BW 012	175	
177	Hammerstein Freiherr von, Carl-Detlev Geb.: 1938 Landwirt	Alte Dorfstraße 2 2730 Bockel-Gyhum	C D U		NI 024	029	
178	Hempel, Manfred Eugen Geb.: 1942 Diplom-Ingenieur, ökonom	Schalaunische Straße 16 04320 Kothen	S P D		LSA 003	292	
179	Hanewinkel, Christel Geb.: 1947 Buchhändler	Philipp Müller Straße 78a 04020 Halle/Seale	S P D		LSA 001	291	
180	Hansen, Dirk Geb.: 1942 Oberstudienrat	Langenstraße 3 2120 Lüneburg	F.D.P.		NI 007	031	
181	Harries, Klaus Geb.: 1929 Mitglied des Deutschen Bundestages	Schillerstraße 35 2120 Lüneburg	C D U	031 46,5			NI 028
182	Hartenstein, Dr. Liesel Geb.: 1928 Mitglied des Deutschen Bundestages	Im Steckenäckerle 32 7260 Calw	S P D		BW 005	184	
183	Haschke, Gottfried Christian Helmut Geb.: 1935 Landwirt	Bernstädter Straße 32 08701 Großhennersdorf	C D U	316 60,2			LS 005
184	Haschke, Udo Geb.: 1944 Diplom-Fachlehrer	Löbichauer Straße 55 06900 Jena	C D U	302 41,7			TH 003
185	Hasenfratz, Klaus Geb.: 1946 Dreher	Elsa-Brändström-Straße 42a 4630 Bochum	S P D	110 54,5			
186	Hasselfeldt, Gerda Geb.: 1950 Bundesministerin, MdB	Rodelbahnstraße 19 8031 Eichenu	C S U	201 53,2			BY 004
187	Hauchler, Dr. Ingomar Geb.: 1938 Professor, MdB	Am Osterberg 11 2112 Jestedburg	S P D		NI 008	035	
188	Haungs, Rainer Geb.: 1942 Unternehmer, MdB	Schlehenweg 38 7630 Lehr	C D U	187 50,8			
189	Hauser, Hansgeorg Geb.: 1943 Diplom-Kaufmann, Steuerberater	Bahnhofstraße 3 8540 Rednitzhembach	C S U	232 49,6			
190	Hauser, Otto Geb.: 1952 Politischer Redakteur, MdB	Betzgerstraße 32 7300 Esslingen	C D U	165 49,3			
191	Haussmann, Dr. Helmut Geb.: 1943 Bundesminister für Wirtschaft	Am Forst 1 7432 Bad Urach	F.D.P.		BW 001	193	

\*) Stand bei der Wahl.

1) Zum Zeitpunkt der Bewerberaufstellung.- 2) In Prozent der gültigen Erststimmen.

## 7 Alphabetisches Verzeichnis der Abgeordneten des 12. Deutschen Bundestages insgesamt \*)

Lfd. Nr.	Name, Vorname Geburtsjahr Beruf oder Stand 1)	Anschrift	Partei, Listen- vereini- gung (Partei)	Gewählt		Kandidierte auch	
				im Wahl- kreis	auf Landes- liste	im Wahl- kreis	auf Landes- liste
				Nr.   % 2)	Land   Platz	Nr.	Land   Platz
192	Hedrich, Klaus-Jürgen Geb.: 1941 Studienrat, MdB	Krietenberg 26 3110 Uelzen	C D U	039 51,3		NI	005
193	Heinrich, Ulrich Geb.: 1939 Landwirtschaftsmeister, MdB	Metzdorfer Straße 20 7113 Neuenstein-Großhirschbach	F.D.P.		BW 008	172	
194	Heise, Manfred Harald Heinrich Geb.: 1940 Kfz.-Ingenieur	Puschkinstraße 39 05908 Treffurt	C D U	297 50,6		TH	002
195	Heistermann, Dieter Geb.: 1936 Angestellter	Danziger Straße 89 3472 Beverungen 1	S P D		NW 020	106	
196	Hellwig, Dr. Renate Geb.: 1940 Staatssekretärin a. D., MdB	Hauptstraße 45/1 7120 Bietigheim-Bissingen	C D U	170 44,5			
197	Helmrich, Herbert Geb.: 1934 Rechtsanwalt und Notar	Föhrenschlucht 13 2110 Buchholz	C D U	035 49,2		NI	014
198	Henn, Bernd Geb.: 1946 Gewerkschaftssekretär	Nordstraße 6a 3320 Salzgitter 1	P D S		LSA 002	289	
199	Hennig, Dr. Ottfried Geb.: 1937 parlamentarischer Staatssekretär, MdB	Bulker Weg 32 2307 Strande	C D U		SH 002	005	
200	Herkenrath, Adolf Geb.: 1928 Diplom-Landwirt	Turmweg 3 5200 Siegburg	C D U	064 46,0		NW	058
201	Heuer, Prof. Dr. Uwe-Jens Geb.: 1927 Jurist	Leninplatz 19 01017 Berlin	P D S		LS 001	324	
202	Meyenn, Günther Geb.: 1936 Amte rat a. D.	Nah de Wischen 7 2361 Seedorf OT Blomnath	S P D		SH 007	008	
203	Hiller, Reinhold Geb.: 1949 Mitglied des Deutschen Bundestages	Königstraße 91 2400 Lübeck 1	S P D	011 43,1		SH	009
204	Hilsberg, Stephan Geb.: 1956 Programmierer	Albrechtstraße 14e 01040 Berlin	S P D		LB 003	282	
205	Hinsken, Ernst Geb.: 1943 Bäckermeister, MdB	Tempelhofstraße 3 8441 Haibach	C S U	217 63,6			
206	Hintze, Peter Paul Wolfgang Geb.: 1950 Bundesbeauftragter für den Zivildienst	Friedrichs Allee 6 5330 Königswinter 1	C D U		NW 017	069	
207	Hirsch, Dr. Burkhard Geb.: 1930 Rechtsanwalt, MdB	Rheinallee 120 4000 Düsseldorf 11	F.D.P.		NW 005	074	
208	Hitschler, Dr. Walter Geb.: 1942 Mitglied des Deutschen Bundestages	Herzog-Christian-Straße 25 6660 Zweibrücken	F.D.P.		RP 003	160	
209	Höll, Dr. Barbara Geb.: 1957 Diplom-Philosophin	Gundermannstraße 23 07072 Leipzig	P D S		LS 002	309	
210	Horsken, Heinz-Adolf Geb.: 1938 Hauptgeschäftsführer	Theodor-Waechter-Straße 18 5340 Bad Honnef 1	C D U		HE 015	141	
211	Horster, Joachim Geb.: 1945 Rechtsanwalt, MdB	Waldstraße 11 5438 Westerburg	C D U	153 48,0		RP	005
212	Hoffacker, Dr. Paul Otto Reinhard Geb.: 1930 Rechtsanwalt	Plattenweiler 20 4300 Essen 16	C D U		NW 016	090	
213	Hollerith, Josef Geb.: 1955 Geschäftsführer	Schwaigerstraße 20 8011 Anzing	C S U		BY 006		
214	Holtz, Dr. Uwe Geb.: 1944 Professor, MdB	Lochnerweg 3 4010 Hilden	S P D		NW 008	072	
215	Homburger, Birgit Geb.: 1965 Projektreferentin in der Geschäfts- leitung	Frauenstraße 44 7900 Ulm	F.D.P.		BW 009	195	

\*) Stand bei der Wahl.

1) Zum Zeitpunkt der Bewerberaufstellung.- 2) In Prozent der gültigen Erststimmen.

7 Alphabetisches Verzeichnis der Abgeordneten des 12. Deutschen Bundestages insgesamt \*)

Lfd. Nr.	Name, Vorname Geburtsjahr Beruf oder Stand 1)	Anschrift	Partei, Listen- verein- igung (Partei)	Gewählt		Kandidierte auch	
				im Wahl- kreis	auf Landes- liste	im Wahl- kreis	auf Landes- liste
				Nr.   % 2)	Land   Platz	Nr.	Land   Platz
216	Horn, Erwin Geb.: 1929 Oberstudiendirektor	Kirchstraße 49 6301 Fernwald	S P D	131 41,6		HE	007
217	Hornhues, Dr. Karl-Heinz Geb.: 1939 Professor, Hochschullehrer	Piusstraße 19 4512 Wallenhorst	C D U	033 47,4		NI	008
218	Hornung, Siegfried Geb.: 1938 Mitglied des Deutschen Bundestages	Georg-Metzler-Straße 33 6963 Ravenstein-Ballenberg	C D U	181 58,0			
219	Hoth, Dr. Sigrid Geb.: 1961 Tierärztin	Pfaffengrund 178 04530 Rosslau	F.D.P.		LSA 005	287	
220	Hoyer, Dr. Werner Geb.: 1951 Diplom-Volkswirt, MdB	Spitzangerweg 28 5000 Köln 40	F.D.P.		NW 012	060	
221	Hübner, Heinz Geb.: 1952 Lehrer	Bert-Brecht-Straße 45 06418 Sonneberg	F.D.P.		TH 003	306	
222	Huonker, Gunter Geb.: 1937 Mitglied des Deutschen Bundestages	Schützenstraße 13 7140 Ludwigsburg	S P D		BW 006	169	
223	Ibrügger, Lothar Geb.: 1944 Diplom-Ingenieur Stadt- und Regionalplaner	Bastastraße 10a 4950 Minden	S P D	104 46,9		NW	048
224	Irmer, Ulrich Geb.: 1939 Rechtsanwalt, MdB	Konradstraße 10 8000 München 40	F.D.P.		BY 005	203	
225	Iwersen, Gabriele Geb.: 1939 Architektin, Diplom-Ingenieurin	Danziger Straße 17 2940 Wilhelmshaven	S P D	021 43,6		NI	024
226	Jäger, Claus Geb.: 1931 Mitglied des Deutschen Bundestages	Bauschengasse 3 7332 Eislingen/Fils	C D U	167 43,6			
227	Jäger, Renate Geb.: 1941 Lehrerin	Jägerstraße 24 08060 Dresden	S P D		LS 002	319	
228	Jaffke, Susanne Geb.: 1949 Diplomveterinärmediziner	Dorfstraße 29 02141 Liepen über Anklam	C D U	270 43,3		MV	004
229	Jagoda, Bernhard Geb.: 1940 Staatssekretär	Am Weißen Stein 31 3578 Schwalmstadt/Treysa	C D U		HE 005	127	
230	Jahn, Dr. Friedrich-Adolf Geb.: 1935 Parlamentarischer Staatssekretär	Veghestraße 14 4400 Münster	C D U	099 42,7		NW	033
231	Janovsky, Georg Geb.: 1944 Diplom-Ingenieur für Straßenbau	Promenadenstraße 23; PF 08-07 08904 Gorlitz	C D U	315 53,5		LS	028
232	Janz, Ilse Geb.: 1945 Angestellte	Entenmoorweg 64 2850 Bremerhaven	S P D	052 46,3		HB	002
233	Janzen, Dr. Ulrich Geb.: 1930 Architekt	Majakowskistraße 31 02300 Stralsund	S P D		MV 004	267	
234	Jaunich, Horst Geb.: 1930 Gewerkschaftssekretär	Untere Haul 3 4730 Ahlen	S P D		NW 021	100	
235	Jelpke, Ursula Geb.: 1951 Angestellte	Königstraße 26 2000 Hamburg 50	P D S		NW 001		
236	Jeltsch, Karin Geb.: 1935 Hotelkauffrau	Sachsenweg 63 7900 Ulm	C D U		BW 009		
237	Jens, Dr. Uwe Geb.: 1935 Diplom-Volkswirt, MdB	Rönskenstraße 100 4223 Voerde	S P D	082 48,5		NW	053
238	Jobst, Dr. Dionys Geb.: 1927 Rechtsanwalt, MdB	Frankengraben 2 8418 Teublitz	C S U	220 58,9			
239	Jork, Dr. Rainer Geb.: 1940 Feinmechaniker, Diplomingenieur	Alfred-Naumann-Straße 3 08122 Radebeul	C D U	320 57,7		LS	022

\*) Stand bei der Wahl.

1) Zum Zeitpunkt der Bewerberaufstellung.- 2) In Prozent der gültigen Erststimmen.

## 7 Alphabetisches Verzeichnis der Abgeordneten des 12. Deutschen Bundestages insgesamt \*)

Lfd. Nr.	Name, Vorname Geburtsjahr Beruf oder Stand 1)	Anschrift	Partei, Listen- vereini- gung (Partei)	Gewählt		Kandidierte auch	
				im Wahl- kreis	auf Landes- liste	im Wahl- kreis	auf Landes- liste
				Nr.   % 2)	Land   Platz	Nr.	Land   Platz
240	Juttner, Dr. Egon Geb.: 1942 Universitätsprofessor	Schonauer Straße 7a 6800 Mannheim 31	C D U		BW 010	179	
241	Jung, Michael Gerd Hermann Geb.: 1951 Rechtsanwalt	Bornweg 8 6251 Elbtal-Hangenmeilingen	C D U	135 51,2		HE	021
242	Jung, Volker Geb.: 1942 Gewerkschaftssekretär, MdB	Benrodestraße 53 4000 Düsseldorf 13	S P D	075 44,6		NW	043
243	Junghanns, Ulrich Geb.: 1956 Diplom-Staatswissenschaftler, Pferdezüchter	Albert-Norden-Straße 162 01141 Berlin	C D U	279 34,6		LB	004
244	Jungmann, Horst Werner Geb.: 1940 Mitglied des Deutschen Bundestages	Schwentineweg 6 2320 Wittmoldt	S P D		SH 005	006	
245	Köhl, Dr. Harald Geb.: 1941 Diplom-Chemiker, Laborleiter	Straße der Jugend Nr. 10 06516 Ronneburg	C D U	304 47,7		TH	006
246	Kalb, Bartholomäus Geb.: 1949 Mitglied des Deutschen Bundestages	Sommerfeldstraße 11 8351 Kunzing-Forsthart	C S U	213 61,6			
247	Kampeter, Steffen Geb.: 1963 Diplom-Volkswirt	Marienglacis 35 4950 Minden	C D U		NW 044	104	
248	Kansy, Dr. Dietmar Geb.: 1938 Diplom-Ingenieur	Steinbockgasse 9 3008 Garbsen	C D U	038 46,3		NI	007
249	Kappes, Dr. Franz-Hermann Geb.: 1938 Landrat a.D., Rechtsanwalt	Seminarstraße 19 6140 Bensheim	C D U	145 46,5		HE	020
250	Karwatzki, Irmgard Elisabeth Geb.: 1940 Sozialarbeiterin	Kettenstraße 5 4100 Duisburg	C D U		NW 005	085	
251	Kastner, Susanne Geb.: 1946 Religionslehrerin, MdB	Herrenstraße 22 8617 Meroldsweisach	S P D		BY 008	234	
252	Kastning, Ernst Geb.: 1938 Diplompolitologe, MdB	Am Friesenkamp 3 3062 Buckeburg	S P D		NI 015	034	
253	Kauder, Volker Geb.: 1949 Erster Landesbeamter	Pestalozzistraße 12 7200 Tuttlingen	C D U	189 53,2			
254	Keller, Dr. Dietmar Geb.: 1942 Kulturwissenschaftler, Mitglied des Deutschen Bundestages	Akkordeonweg 1 01113 Berlin	P D S		LB 002	279	
255	Keller, Peter Georg Geb.: 1937 Mitglied des Deutschen Bundestages	Gassenwiese 17 8705 Zellingen	C S U		BY 016		
256	Kiechle, Ignaz Geb.: 1930 Landwirt, MdB	Reinharts 2 8960 Kempten (Allgäu)	C S U	242 58,1		BY	007
257	Kirschner, Klaus Geb.: 1941 Mechanikermeister, MdB	Bozenhardtstraße 39 7238 Oberndorf am Neckar	S P D		BW 008	189	
258	Kittelmann, Peter Geb.: 1936 Rechtsanwalt	Im Dol 15 1000 Berlin 33	C D U	251 50,6		BE	003
259	Klappert, Marianne Mechthilde Geb.: 1943 kaufmännische Angestellte, Industriekauffrau	Krottorfer Straße 94b 5905 Freudenberg	S P D		NW 027		
260	Klein, Gunter Geb.: 1930 Oberregierungsrat a. D.	Hoyerweg 8 2800 Bremen 33	C D U		HB 002	050	
261	Klein, Hans Geb.: 1931 Bundesminister, MdB	Stielerstraße 3 8000 München 2	C S U		BY 008	203	
262	Kleinert, Detlef Geb.: 1932 Rechtsanwalt und Notar	Im Eichholz 17a 3000 Hannover 51	F.D.P.		NI 001	036	

\*) Stand bei der Wahl.

1) Zum Zeitpunkt der Bewerberaufstellung.- 2) In Prozent der gültigen Erststimmen.



7 Alphabetisches Verzeichnis der Abgeordneten des 12. Deutschen Bundestages insgesamt \*)

Lfd. Nr.	Name, Vorname Geburtsjahr Beruf oder Stand 1)	Anschrift	Partei, Listen- vereini- gung (Partei)	Gewählt		Kandidierte auch	
				im Wahl- kreis	auf Landes- liste	im Wahl- kreis	auf Landes- liste
				Nr.   % 2)	Land   Platz	Nr.	Land   Platz
263	Klemmer, Siegrun Geb.: 1939 Diplom-Bibliothekarin	Neidenburger Allee 4 1000 Berlin 19	S P D		BE 003	253	
264	Klinkert, Ulrich Geb.: 1955 Diplom-Ingenieur	Särchener Straße 3 07707 Wittichenau	C D U	314 49,9			LS 018
265	Klose, Hans-Ulrich Geb.: 1937 Jurist, MdB	Julius-Ertel-Straße 8 2102 Hamburg 93	S P D	018 47,9			HH 001
266	Knaape, Dr.sc.med. Hans-Hinrich Geb.: 1934 Arzt	Klinikallee 50 01800 Brandenburg	S P D	275 38,5			LB 007
267	Kohler, Dr. Volkmar Geb.: 1930 leitender Angestellter	Schulenburgallee 110 3180 Wolfsburg 1	C D U	046 50,6			NI 011
268	Kohler, Hans-Ulrich Geb.: 1944 Mitglied des Deutschen Bundestages	Dorfstraße 105 06521 Hainespitz/Thür.	C D U	303 41,8			TH 004
269	Koppe, Ingrid Geb.: 1958 Bibliothekarin	Bahnhofstraße 2A 01170 Berlin	B90/Gr (N F)		LSA 001	291	
270	Korper, Fritz Rudolf Geb.: 1954 Landtagsabgeordneter	Im Weiher 5 6551 Rehborn	S P D	150 45,2			RP 006
271	Kohl, Dr. Helmut Geb.: 1930 Bundeskanzler	Marbacher Straße 11 6700 Ludwigshafen am Rhein	C D U	157 44,7			RP 001
272	Kohn, Roland Geb.: 1950 Publizist, MdB	Rheinstraße 9a 6805 Heddeshelm	F.D.P.		BW 007	180	
273	Kolb, Dr. Heinrich Leonhard Geb.: 1956 Unternehmer	Ziegelhüttenstraße 43 6113 Babenhausen 1	F.D.P.		HE 005	144	
274	Kolbe, Manfred Lothar Geb.: 1953 Landesstrukturbeauftragter Finanzen	Straße des Friedens 2 07240 Grimma	C D U	312 54,6			LS 017
275	Kolbe, Regina Geb.: 1950 Mitarbeiter Stadtverwaltung Sozialamt	Nordring 52b 07280 Eilenburg	S P D		LS 006		
276	Kolbow, Walter Geb.: 1944 Verwaltungsjurist, MdB	Gertraud-Rostosky-Straße 36 8700 Würzburg	S P D		BY 007	237	
277	Koltzsch, Rolf Gunther Geb.: 1928 Versicherungskaufmann	Gunnekamp 6 4905 Spenge	S P D	103 43,8			NW 065
278	Koppelin, Jürgen Geb.: 1945 Rundfunkredakteur	Lehmbarg 3 2357 Bad Bramstedt	F.D.P.		SH 003	006	
279	Kors, Eva-Maria Geb.: 1942 Redakteurin	Blumenstraße 8 2848 Vechta	C D U		NI 017	023	
280	Koschnick, Hans Karl-Heinrich Geb.: 1929 Bürgermeister a. D.	Rudolstädter Weg 9 2800 Bremen 41	S P D	051 50,1			HB 001
281	Koschyk, Hartmut Geb.: 1959 Generalsekretär des Bundes der Vertriebenen	J.-F.-Kennedy-Ring 6a 8550 Forchheim	C S U		BY 025		
282	Kossendey, Thomas Geb.: 1948 Jurist	Alpenrosenstraße 10 2905 Edewecht-Kleefeld	C D U		NI 022	022	
283	Kraus, Rudolf Geb.: 1941 Baukaufmann	Buchenweg 30 8454 Schnaittenbach	C S U	218 58,4			
284	Krause, Dr. Rudolf Karl Geb.: 1946 Tierarzt	Dorfstraße 41 03561 Bonese	C D U	283 38,9			LSA 007
285	Krause, Prof.Dr. Gunther Geb.: 1953 Bundesminister	Seestraße 73 02561 Borgerende	C D U	262 45,2			MV 001

\*) Stand bei der Wahl.

1) Zum Zeitpunkt der Bewerberaufstellung. - 2) In Prozent der gültigen Erststimmen.

## 7 Alphabetisches Verzeichnis der Abgeordneten des 12. Deutschen Bundestages insgesamt \*)

Lfd. Nr.	Name, Vorname Geburtsjahr Beruf oder Stand 1)	Anschrift	Partei, Listen- vereini- gung (Partei)	Gewählt			Kandidierte auch		
				im Wahl- kreis	auf Landes- liste		im Wahl- kreis	auf Landes- liste	
					Nr.   % 2)	Land   Platz		Nr.   Land   Platz	
286	Krause, Wolfgang Erich Heinrich Geb.: 1936 Diplom-Ingenieur	Eduard Straße 26 04500 Dessau	C D U	289	36,5			LSA	005
287	Kretkowski, Volkmar Bernd Geb.: 1938 Realschuldirektor a.D.	Wedelstraße 4b 4150 Krefeld	S P D			NW 015	079		
288	Krey, Franz Heinrich Geb.: 1930 Journalist	Sander Straße 148 5060 Bergisch Gladbach 2	C D U	067	48,1			NW	014
289	Kriedner, Arnulf Richard Ernst Fritz Geb.: 1938 Bezirksbürgermeister a. D.	Goethestraße 9 06100 Meiningen	C D U	306	46,7			TH	008
290	Kronberg, Heinz-Jürgen Geb.: 1959 Amtsleiter	Zinzendorfsplatz 3 05103 Neudietendorf	C D U	301	45,7			TH	009
291	Kruger, Dr. Paul Geb.: 1950 Diplomingenieur	Hufelandstraße 27 02000 Neubrandenburg	C D U	269	42,7			MV	003
292	Krziskewitz, Reiner Eberhard Geb.: 1942 Buchhändler	Schillerstraße 1 04350 Bernburg	C D U	290	43,0			LSA	008
293	Kubatschka, Horst Geb.: 1941 Chemie-Ingenieur	Weilerstraße 35 8300 Landshut	S P D			BY 020	214		
294	Kubicki, Wolfgang Geb.: 1952 Rechtsanwalt	Manhagener Weg 5 2301 Blumenthal	F.D.P.			SH 002	007		
295	Kubler, Dr. Klaus Geb.: 1936 Vizepräsident des Bundesgesundheitsamtes a.D.	Heidelberger Straße 42A 6140 Bensheim	S P D			HE 016	145		
296	Kuessner, Hinrich Geb.: 1943 Theologe	Gützkower Landstraße 69 02200 Greifswald	S P D			MV 001	268		
297	Kuster, Dr. Uwe Geb.: 1945 Dozent	Uhlichstraße 11 03080 Magdeburg	S P D			LSA 005	286		
298	Kuhlwein, Eckart Geb.: 1938 Journalist, Diplom-Volkswirt	Bramkampweg 5 2071 Ammersbek	S P D			SH 003	010		
299	Laermann, Prof. Dr. Karl-Hans Geb.: 1929 Hochschullehrer, MdB	Am Tannenberg 19 4050 Monchengladbach 4	F.D.P.			NW 007	078		
300	Lafontaine, Oskar Geb.: 1943 Diplom-Physiker	Am Hügel 26 6600 Saarbrücken	S P D	244	55,5			SL	001
301	Lambinus, Uwe Geb.: 1941 Amtsrat im Notardienst a.D., MdB	Eduard-Deubert-Straße 7 8772 Marktheidenfeld	S P D			BY 016	235		
302	Lambsdorff Graf, Dr. Otto Geb.: 1926 Rechtsanwalt, MdB	Kanderweg 5 5358 Bad Münstereifel-Eschweiler	F.D.P.			NW 002	058		
303	Lamers, Karl Franz Geb.: 1935 Angestellter	Hauptstraße 282 5330 Königswinter 1	C D U			NW 015	083		
304	Lammert, Dr. Norbert Geb.: 1948 parlamentarischer Staatssekretär	Zur Burkuhle 6 4630 Bochum 1	C D U			NW 003	111		
305	Lamp, Helmut Johannes Geb.: 1946 Bauer	Wrommelsberg 3 2306 Schönberg	C D U	006	44,5			SH	011
306	Lange, Brigitte Geb.: 1939 Hausfrau	Wehrdaer Weg 42C 3550 Marburg	S P D			HE 015	129		
307	Larcher von, Detlev Geb.: 1937 Diplom-Sozialwirt	An der Weide 15 2803 Weyhe	S P D			NI 012	028		
308	Lattmann, Herbert Geb.: 1944 Betriebswirt	Holunderweg 36 3013 Barsinghausen	C D U	042	44,9			NI	016
309	Laufs, Dr. Paul Geb.: 1938 Mitglied des Deutschen Bundestages	Kurze Straße 4 7050 Waiblingen	C D U	168	47,5				

\*) Stand bei der Wahl.

1) Zum Zeitpunkt der Bewerberaufstellung.- 2) In Prozent der gültigen Erststimmen.

## 7 Alphabetisches Verzeichnis der Abgeordneten des 12. Deutschen Bundestages insgesamt \*)

Lfd. Nr.	Name, Vorname Geburtsjahr Beruf oder Stand 1)	Anschrift	Partei, Listen- vereini- gung (Partei)	Gewählt			Kandidierte auch	
				im Wahl- kreis	auf Landes- liste		im Wahl- kreis	auf Landes- liste
				Nr.   % 2)	Land   Platz		Nr.	Land   Platz
310	Laumann, Karl Josef Geb.: 1957 Maschinenschlosser	Saerbecker Damm 193 4446 Horstel-Riesenbeck	C D U	098 44,8			NW	024
311	Lederer, Andrea Geb.: 1957 Rechtsanwältin	Ottenser Markplatz 11 2000 Hamburg 50	P D S		MV 002			
312	Lehr, Prof. Dr. Dr. h. c. Ursula Maria Geb.: 1930 Bundesministerin	An den Buchen 18 5300 Bonn-Röttgen	C D U		HE 008	126		
313	Leidinger, Robert Geb.: 1941 Soldat	Mitterharthausen Eschenweg 2 8441 Feldkirchen	S P D		BY 009	217		
314	Lennartz, Klaus Johann Geb.: 1944 Versicherungskaufmann	Knapsackstraße 39 5030 Hürth	S P D	057 52,1			NW	046
315	Lenzer, Christian Geb.: 1933 Mitglied des Deutschen Bundestages	Am Turmchen 1 6348 Herborn-Burg	C D U		HE 009	130		
316	Leonhard-Schmid, Dr. Elke Elisabeth Geb.: 1949 Publizistin	Kirchstraße 24 5562 Manderscheid	S P D		RP 010	151		
317	Leutheusser-Schnarrenberger, Sabine Geb.: 1951 Leitende Regierungsdirektorin	Possenhofener Straße 45 8130 Starnberg	F.D.P.		BY 009	210		
318	Lieberoth, Prof. Dr. Immo Geb.: 1929 Diplom-Landwirt, Wiss. Abteilungsleiter, stellv. Fachbereichsdirektor	Rudolf-Breitscheidstraße 59 01300 Eberswalde-Finow	C D U	274 35,9				
319	Limbach, Editha Geb.: 1933 Hausfrau, MdB	Im Rebgarten 3 5300 Bonn 1	C D U	063 44,8				
320	Link, Walter Geb.: 1937 Diakon, Sportlehrer	Zur Bahn 12 2839 Wehrbleck	C D U	028 46,3			NI	012
321	Lintner, Eduard Geb.: 1944 Rechtsanwalt, MdB	Eichhornstraße 9 8732 Murnerstadt	C S U	234 65,2				
322	Lippold, Dr. Klaus Wilhelm Geb.: 1943 Geschäftsführer	Westendstraße 10 6057 Dietzenbach	C D U	142 47,1			HE	016
323	Lischewski, Dr. Manfred Heinz Geb.: 1940 Diplomchemiker	Block 505/05 04090 Halle	C D U	292 34,9			LSA	009
324	Lohmann, Klaus Geb.: 1936 Bergingenieur	Fasanenweg 21 5810 Witten	S P D	111 55,5				
325	Lohmann, Wolfgang Friedrich Geb.: 1935 Diplom-Kaufmann	Im Langen Hahn 25 5880 Ludenscheid	C D U		NW 031	123		
326	Louven, Julius Geb.: 1933 Konditormeister	Hahnendyk 48 4152 Kempen	C D U	080 49,6				
327	Lowack, Ortwin Geb.: 1942 Rechtsanwalt, MdB	Bussardweg 27 8580 Bayreuth	C S U	223 54,9				
328	Lucyga, Dr. Christine Maria Elly Geb.: 1944 Lehrerin	Straße der Befreiung 21 02500 Rostock	S P D	265 34,4			MV	003
329	Lüder, Wolfgang Hugo Geb.: 1937 Rechtsanwalt	Am Volkspark 47 1000 Berlin 31	F.D.P.		BE 001	253		
330	Lühr, Uwe Geb.: 1949 Diplom-Ökonom	Parkstraße 9 04020 Halle (Saale)	F.D.P.	291 34,5			LSA	003
331	Lumner, Heinrich Geb.: 1932 Diplom-Politologe	Karl-Hofer-Straße 39 1000 Berlin 37	C D U		BE 004			
332	Luther, Dr. Michael Geb.: 1956 Diplom-Ingenieur	Flurstraße 13 09540 Zwickau	C D U	327 52,2			LS	011
333	Maaß, Dieter Geb.: 1939 Schlosser	Heinrich-Funcke-Straße 32 4690 Herne 2	S P D	112 58,4				

\*) Stand bei der Wahl.

1) Zum Zeitpunkt der Bewerberaufstellung. - 2) In Prozent der gültigen Erststimmen.

## 7 Alphabetisches Verzeichnis der Abgeordneten des 12. Deutschen Bundestages insgesamt \*)

Lfd. Nr.	Name, Vorname Geburtsjahr Beruf oder Stand 1)	Anschrift	Partei, Listen- vereini- gung (Partei)	Gewählt		Kandidierte auch	
				im Wahl- kreis	auf Landes- liste	im Wahl- kreis	auf Landes- liste
				Nr.   % 2)	Land   Platz	Nr.	Land   Platz
334	Maaß, Erich Geb.: 1944 Diplom-Kaufmann	Tanno-Duren-Weg 7 2940 Wilhelmshaven	C D U		NI 013	021	
335	Männle, Prof. Ursula Käthe Geb.: 1944 Professorin, MdB	Zugspitzstraße 21 8132 Tutzing	C S U		BY 002		
336	Magin, Theo Geb.: 1932 Mitglied des Deutschen Bundestages	Eichendorffallee 8 6707 Schifferstadt	C D U	158 48,6		RP	006
337	Mahlo, Dr. Dietrich Geb.: 1935 Jurist	Bundesallee 221 1000 Berlin 15	C D U	253 46,3		BE	023
338	Maiziere de, Lothar Geb.: 1940 Rechtsanwalt	Am Treptower Park 31 01193 Berlin	C D U		LB 001	278	
339	Marienfeld, Claire Geb.: 1940 Hausfrau	Lenaueweg 28 4930 Detmold	C D U		NW 038	105	
340	Marschewski, Erwin Geb.: 1940 Oberrechtsrat a. D.	Lisztstraße 33 4350 Recklinghausen	C D U		NW 023	091	
341	Marten, Gunter Geb.: 1939 Soldat	An der Mür 2 2940 Wilhelmshaven	C D U	264 47,3		MV	022
342	Marx, Dorle Geb.: 1957 Rechtsanwältin	Martin-Luther-Straße 12 6368 Bad Vilbel	S P D		HE 010	134	
343	Mascher, Ulrike Geb.: 1938 Versicherungsangestellte	Schrandolphstraße 18 8000 München 40	S P D	203 38,1		BY	017
344	Matschie, Christoph Geb.: 1961 Theologe	Am Planetarium 31 06900 Jena	S P D		TH 005	302	
345	Matterne, Dr. Dietmar Geb.: 1942 Diplom-Chemiker	Qualisch 44a 07580 Weißwasser	S P D		LS 004	314	
346	Matthäus-Maier, Ingrid Geb.: 1945 Richterin a.D., MdB	Am Paddenhofen 4 5205 Sankt Augustin	S P D		NW 005	064	
347	Mettischeck, Heide Geb.: 1939 Geschäftsführerin	Universitätsstraße 48 8520 Erlangen	S P D		BY 019	228	
348	Mayer, Dr. Martin Geb.: 1941 Diplom-Agraringenieur	Am Baumgarten 5 8011 Hohenkirchen-Siegertsbrunn	C S U	208 47,4			
349	Meckel, Markus Geb.: 1952 Pfarrer	Straße Nr. 48/54 01123 Berlin-Karow	S P D	272 37,7		LB	010
350	Meckelburg, Wolfgang Karl Erich Geb.: 1949 Oberstudienrat	Lindenstraße 58 4650 Gelsenkirchen	C D U		NW 037	093	
351	Mehl, Ulrike Geb.: 1956 Diplom-Ingenieurin für Landespflege	Waldweg 1 2370 Groß Vollstedt	S P D		SH 008	004	
352	Meinl, Rudolf Horst Geb.: 1934 Diplom-Ingenieur für Werkzeugmaschinen- konstruktion	Andrestraße 2 09005 Chemnitz	C D U	323 43,1		LS	040
353	Meißner, Herbert Geb.: 1936 Ingenieur	Bertolt-Brecht-Straße 13 01600 Königs Wusterhausen	S P D	278 38,9		LB	014
354	Menzel, Dr. Bruno Geb.: 1935 Arzt	Ebertallee 97 04500 Dessau	F.D.P.		LSA 001	289	
355	Merkel, Dr. Angela Dorothea Geb.: 1954 Diplom-Physikerin	Hohenwalde Nr.2 02091 Milnersdorf	C D U	267 48,5		MV	006
356	Mertens, Dr. Franz-Josef Geb.: 1934 Mitglied des Deutschen Bundestages	Am Kollnischen Wald 52 4250 Bottrop	S P D	095 56,0			
357	Meseke, Dr. Hedda Geb.: 1942 Staatssekretärin a.D.	Hochhäuser Straße 2 2900 Oldenburg (Oldenburg)	C D U		NI 015	043	

\*) Stand bei der Wahl.

1) Zum Zeitpunkt der Bewerberaufstellung. - 2) In Prozent der gültigen Erststimmen.

7 Alphabetisches Verzeichnis der Abgeordneten des 12. Deutschen Bundestages insgesamt \*)

Lfd. Nr.	Name, Vorname Geburtsjahr Beruf oder Stand 1)	Anschrift	Partei, Listen- vereini- gung (Partei)	Gewählt		Kandidierte auch	
				im Wahl- kreis	auf Landes- liste	im Wahl- kreis	auf Landes- liste
				Nr.   % 2)	Land   Platz	Nr.	Land   Platz
358	Meyer zu Bentrup, Dr. Reinhard Gerdt August Geb.: 1939 Diplom-Landwirt	Salzufler Straße 149 4800 Bielefeld 17	C D U		NW 021	102	
359	Meyer, Dr. Jurgen Geb.: 1936 Rechtsanwalt, Universitätsprofessor	Am Buhl 2 7815 Kirchzarten	S P D		BW 023	195	
360	Michels, Meinolf Geb.: 1935 Landwirt	Hauptstraße 1 3532 Borgentreich-Großeneder	C D U	106 51,7		NW 052	
361	Mildner, Dr. Klaus Gerhard Geb.: 1938 Bauingenieur	Hegelstraße 9 03010 Magdeburg	C D U	286 34,5		LSA 004	
362	Mischnick, Wolfgang Geb.: 1921 Geschäftsführer	Oberhöchststädter Straße 16 6242 Kronberg im Taunus	F.D.P.		LS 001	319	
363	Modrow, Dr. Hans Geb.: 1928 Maschinenschlosser	Frankfurter Tor 6 01017 Berlin	P D S		MV 001	269	
364	Möllemann, Jürgen Geb.: 1945 Bundesminister, MdB	Coesfeldweg 59 4400 Münster	F.D.P.		NW 004	100	
365	Möller, Dr. Franz Geb.: 1930 Rechtsanwalt	Udetstraße 44 5205 Sankt Augustin 2	C D U	065 52,7			
366	Molnar, Thomas Geb.: 1952 Regierungsbaumeister	Richtstraße 4 07590 Spremberg	C D U	281 45,3		LB 015	
367	Mosdorf, Siegmар Geb.: 1952 Landesgeschäftsführer	Weinbergstraße 44 7311 Hochdorf	S P D		BW 017	165	
368	Müller, Albrecht Geb.: 1938 Diplom-Volkswirt, MdB	Schloßstraße 23 6749 Pleisweiler-Oberhofen	S P D		RP 009	161	
369	Müller, Christian Geb.: 1947 Dozent für Automatisierung	Gutenbergstraße 52 08800 Zittau	S P D		LS 007	315	
370	Müller, Dr. Gunther Ernst Walter Geb.: 1934 Historiker	Bruckbach 3 8382 Arnstorf	C S U	216 60,3			
371	Müller, Elmar Hubert Geb.: 1942 Landesgeschäftsführer	Altwaterweg 44 7312 Kirchheim unter Teck	C D U	166 46,9			
372	Müller, Hans-Werner Geb.: 1942 Maschinenbaumeister, Diplomhandels- lehrer	Klosterstraße 37 6648 Wadern-Nunkirchen	C D U		SL 002	246	
373	Müller, Jutta Geb.: 1957 Bankkauffrau	Freiherr-vom-Stein-Straße 25 6620 Völklingen	S P D	245 52,4		SL 003	
374	Müller, Karl Alfons Geb.: 1931 Geschäftsführer	Hessenweg 1 5047 Wesseling	C D U		NW 027	057	
375	Müller, Michael Geb.: 1948 Diplom-Betriebswirt, MdB	Walburgisstraße 44 4000 Düsseldorf 31	S P D		NW 026	074	
376	Müller, Rudolf Geb.: 1932 Studiendirektor a. D., MdB	Tauberweg 4 8720 Schweinfurt	S P D		BY 023	236	
377	Müntefering, Franz Geb.: 1940 Industriekaufmann	Brandhagen 30 5768 Sundern	S P D		NW 004	119	
378	Nelle, Engelbert Geb.: 1933 Diplomhandelslehrer	Klingenbergstraße 100 3200 Hildesheim	C D U	040 48,3		NI 019	
379	Neuling, Dr. Christian Geb.: 1943 Doktor rer. pol.	Am Anger 11a 1000 Berlin 33	C D U	249 45,6		BE 005	
380	Neumann, Bernd Geb.: 1942 Pädagoge	Birkenhof 53 2820 Bremen 70	C D U		HB 001	052	

\*) Stand bei der Wahl.

1) Zum Zeitpunkt der Bewerberaufstellung.- 2) In Prozent der gültigen Erststimmen.

7 Alphabetisches Verzeichnis der Abgeordneten des 12. Deutschen Bundestages insgesamt \*)

Lfd. Nr.	Name, Vorname Geburtsjahr Beruf oder Stand 1)	Anschrift	Partei, Listen- vereini- gung (Partei)	Gewählt		Kandidierte auch	
				im Wahl- kreis	auf Landes- liste	im Wahl- kreis	auf Landes- liste
				Nr.   % 2)	Land   Platz	Nr.	Land   Platz
381	Neumann, Gerhard Geb.: 1939 Logopäde	Hohe Straße 33 05800 Gotha	S P D		TH 001	299	
382	Neumann, Volker Geb.: 1942 Rechtsanwalt und Notar	Große Straße 56 4550 Bramsche	S P D		NI 010	032	
383	Niehuis, Dr. Edith Geb.: 1950 Diplompädagogin	Sperberring 28 3412 Norten-Hardenberg	S P D	048 46,8		NI	020
384	Niese, Dr. Rolf Otto Geb.: 1943 Wissenschaftlicher Angestellter, MdB	Rothenhauschausee 59 2050 Hamburg 80	S P D	017 45,4		HH	007
385	Niggemeier, Horst Geb.: 1929 Journalist	Hottingstraße 50 4354 Datteln	S P D	092 47,6			
386	Nitsch, Johannes Geb.: 1937 Diplom-Ingenieur	Schenkendorfstraße 40 08030 Dresden	C D U	319 46,5		LS	016
387	Nolte, Claudia Helga Geb.: 1966 Mitglied des Deutschen Bundestages	Mühlgraben 28 06300 Ilmenau	C D U	307 42,6		TH	001
388	Nolting, Gunther Friedrich Geb.: 1950 Lehrer, MdB	Blumenstraße 2 4950 Minden	F.D.P.		NW 011	104	
389	Odendahl, Doris Geb.: 1933 Kauffrau	Posener Straße 14 7032 Sindelfingen	S P D		BW 009	164	
390	Oesinghaus, Günter Geb.: 1943 Hauptschullehrer a.D.	Dabringhauser Straße 156 5000 Köln 80	S P D	062 49,3		NW	064
391	Olderog, Dr. Hermann Walter Rolf Geb.: 1937 Jurist	Lindenallee 60 2440 Oldenburg in Holstein	C D U	009 50,0		SH	005
392	Oostergetelo, Jan Geb.: 1934 Landwirt, MdB	Hesinger Straße 12 4459 Uelsen	S P D		NI 014	026	
393	Opel, Manfred Geb.: 1938 Mitglied des Deutschen Bundestages	Friedrichstraße 41 2250 Husum	S P D		SH 010	002	
394	Ortleb, Prof.Dr. Rainer Geb.: 1944 Mathematiker, Informatiker	Lastadie 5 02500 Rostock	F.D.P.		MV 001	266	
395	Ost, Friedhelm Geb.: 1942 Staatssekretär a.D.	Heiersmauer 69 4790 Paderborn	C D U	107 58,2			
396	Ostertag, Adolf Geb.: 1939 Gewerkschaftssekretär	Schulweg 13b 4322 Sprockhovel	S P D	109 48,5			
397	Oswald, Eduard Geb.: 1947 Mitglied des Deutschen Bundestages	Waldweg 18 8901 Dinkelscherben	C S U	239 59,5			
398	Otto, Dr. Helga Geb.: 1938 Fachärztin Allgemein Medizin	Diethensdorfer Straße 1 09113 Claußnitz	S P D		LS 008		
399	Otto, Hans-Joachim Geb.: 1952 Rechtsanwalt	Holzhausenstraße 13 6000 Frankfurt am Main 1	F.D.P.		HE 002	139	
400	Otto, Norbert Geb.: 1943 Ingenieur für Straßenbau	Eislebener Straße 05/103 05066 Erfurt	C D U	300 35,7		TH	010
401	Paselt, Dr. Gerhard Bruno Walter Geb.: 1937 Diplom-Physiker, Fachschuldozent	Bahnhofstraße 19 05801 Wandersleben	C D U	299 46,7		TH	007
402	Paintner, Johann Geb.: 1926 Landwirt, MdB	Appersdorf 24 8311 Tiefenbach	F.D.P.		BY 007	214	
403	Paterna, Peter Geb.: 1937 Lehrer, MdB	Vielohweg 179 b 2000 Hamburg 61	S P D	014 43,5		HH	006
404	Paziorek, Dr. Peter Paul Geb.: 1948 Stadtdirektor	Schubertstraße 18 4720 Beckum	C D U	100 50,0			

\*) Stand bei der Wahl.

1) Zum Zeitpunkt der Bewerberaufstellung.- 2) In Prozent der gültigen Erststimmen.

## 7 Alphabetisches Verzeichnis der Abgeordneten des 12. Deutschen Bundestages insgesamt \*)

Lfd. Nr.	Name, Vorname Geburtsjahr Beruf oder Stand 1)	Anschrift	Partei, Listen- vereini- gung (Partei)	Gewählt		Kandidierte auch	
				im Wahl- kreis	auf Landes- liste	im Wahl- kreis	auf Landes- liste
				Nr.   % 2)	Land   Platz	Nr.	Land   Platz
405	Penner, Dr. Willfried Geb.: 1936 Jurist	Borner Straße 28 5600 Wuppertal 12	S P D	070 45,1		NW	050
406	Pesch, Hans-Wilhelm Geb.: 1937 Geschäftsführer	Am Katharinenhof 17 4050 Mönchengladbach 2	C D U	078 46,9		NW	047
407	Peter, Horst Geb.: 1937 Lehrer	Baunsbergstraße 47 3500 Kassel	S P D	125 46,9		HE	018
408	Peters, Lisa Geb.: 1933 Meisterin der ländlichen Hauswirtschaft	Eilendorfer Weg 1 2150 Buxtehude-Eilendorf	F.D.P.		NI 005	025	
409	Petzold, Ulrich Geb.: 1951 Ingenieur	Dorfstraße 6 04401 Selbitz	C D U	288 41,1		LSA	010
410	Pfaff, Dr. Martin Geb.: 1939 Ordentlicher Universitätsprofessor	Haldenweg 23 8901 Stadtbergen	S P D		BY 018	238	
411	Pfeffermann, Gerhard O. Geb.: 1936 Elektroingenieur	Pfannmüllerweg 3a 6100 Darmstadt-Kranichstein	C D U		HE 007	143	
412	Pfeifer, Anton Geb.: 1937 Parlamentarischer Staatssekretär	Rilkestraße 9 7410 Reutlingen	C D U	193 42,9		BW	004
413	Pfeiffer, Angelika Geb.: 1952 Sozialfürsorger	Erich-Zeigner-Allee 42 07031 Leipzig	C D U	308 48,2		LS	010
414	Pfennig, Dr. Gero Geb.: 1945 Rechtsanwalt und Notar	Waldsängerpfad 6 1000 Berlin 38	C D U	252 51,7		BE	022
415	Pflüger, Dr. Friedbert Geb.: 1955 Geschäftsführer	Disseler Straße 384 3000 Hannover 71	C D U		NI 021	037	
416	Pfuhl, Albert Karl Geb.: 1929 Landrat a.D.	Landgraf-Philipp-Straße 21 3578 Schwalmstadt-Ziegenhain	S P D	127 47,8		HE	012
417	Pick, Dr. Eckhart Geb.: 1941 Universitätsprofessor a.D., MdB	Tizianweg 46 6500 Mainz 31	S P D		RP 011	154	
418	Pinger, Prof. Dr. Winfried Geb.: 1932 Universitätsprofessor	Donarstraße 22 5000 Köln 91	C D U		NW 039	062	
419	Pofalla, Ronald Geb.: 1959 Rechtsreferendar	Hoogeweg 17 4179 Weeze	C D U		NW 028	094	
420	Pohl, Dr. Eva Geb.: 1937 Ärztin	Julius-Fucik-Straße 23 06840 Poßneck	F.D.P.		TH 002	305	
421	Pohler, Dr. Hermann Geb.: 1935 Diplomagronom	Heiterblickstraße 20 07024 Leipzig	C D U	309 39,1		LS	015
422	Poppe, Gerd Geb.: 1941 Diplom-Physiker	Kollwitzstraße 66 01058 Berlin	B90/Gr (I F M)		BE 001	261	
423	Poß, Joachim Geb.: 1948 Verwaltungsleiter	Lindenstraße 84 4650 Gelsenkirchen	S P D	093 55,9			
424	Priebus, Rosemarie Geb.: 1947 Tierärztin	Alt-Daber 12c 01930 Wittstock	C D U	271 41,7		LB	003
425	Probst, Dr. Albert Max Geb.: 1931 Parlamentarischer Staatssekretär	St.-Severin-Straße 14 8046 Garching	C S U	200 58,5		BY	012
426	Protzner, Dr. phil. Bernd Geb.: 1952 Studienrat im Hochschuldienst	Gabelsberger Straße 16 8650 Kulmbach	C S U	226 56,5			
427	Pützhoefen, Dieter Geb.: 1942 Schulamtsdirektor	Krüsemannstraße 1 4150 Krefeld 1	C D U	079 48,1		NW	030
428	Purps, Rudolf Geb.: 1942 Realschullehrer a.D.	Im Hölzchen 23 5940 Lennestadt-Halberbracht	S P D		NW 017	121	

\*) Stand bei der Wahl.

1) Zum Zeitpunkt der Bewerberaufstellung.- 2) In Prozent der gültigen Erststimmen.

7 Alphabetisches Verzeichnis der Abgeordneten des 12. Deutschen Bundestages insgesamt \*)

Lfd. Nr.	Name, Vorname Geburtsjahr Beruf oder Stand 1)	Anschrift	Partei, Listen- vereini- gung (Partei)	Gewählt		Kandidierte auch	
				im Wahl- kreis	auf Landes- liste	im Wahl- kreis	auf Landes- liste
				Nr.   % 2)	Land   Platz	Nr.	Land   Platz
429	Rahardt-Vahldieck, Susanne Geb.: 1953 Rechtsanwältin	Schrotteringsweg 11 2000 Hamburg 76	C D U		HH 006		
430	Raidel, Hans Geb.: 1941 1. Bürgermeister	Lessingstraße 1 8867 Oettingen	C S U	240 55,0			
431	Ramsauer, Dr. Peter Geb.: 1954 Diplom-Kaufmann, Müllermeister	Mühlenstraße 1 8221 Traunreut-Traunwalchen	C S U	211 57,4			
432	Rappe, Hermann Geb.: 1929 Mitglied des deutschen Bundestages	Röntgenstraße 27 3203 Sarstedt	S P D	043 47,4		NI	001
433	Rau, Johannes Rolf Geb.: 1944 Bauingenieur	Am Park 1 07122 Borsdorf	C D U	311 51,7		LS	020
434	Rauen, Peter Harald Geb.: 1945 Diplom-Ingenieur (FH), Bauunternehmer	Im Wingertsberg 1 5566 Salmtal	C D U	151 57,2			
435	Rawe, Wilhelm Heinrich Gerhard Josef Geb.: 1929 Rechtsanwalt und Notar	Freiherr-von-Twickel-Straße 22 4409 Havixbeck	C D U	097 56,9			
436	Reddemann, Gerhard Geb.: 1932 Journalist	Letterhausstraße 1 5800 Hagen 1	C D U	296 56,6		TH	011
437	Regenspurger, Otto Geb.: 1938 Postoberinspektor a.D., MdB	Pyramidenweg 9 8621 Untersiemau	C S U	224 54,3		BY	018
438	Reichenbach, Klaus Peter Geb.: 1945 Diplomjurist	Karl-Marx-Straße 18 09116 Hartmannsdorf	C D U	324 45,3		LS	001
439	Reimann, Manfred Geb.: 1928 Maschinenschlosser, MdB	Wißmannstraße 13 6700 Ludwigshafen am Rhein	S P D		RP 001	157	
440	Reinartz, Dr. Bertold Geb.: 1946 Notar	Tilmannstraße 19 4040 Neuss 1	C D U	076 50,2		NW	049
441	Reinhardt, Erika Geb.: 1932 Hausfrau	Ludwig-Blum-Straße 5 7000 Stuttgart 60	C D U	163 40,6		BW	008
442	Rempe, Walter Geb.: 1934 Oberstudiendirektor	Jakobstraße 24 5000 Köln 1	S P D	059 45,2		NW	067
443	Renesse von, Margot Emma Brigitte Geb.: 1940 Richterin am Amtsgericht	Behringweg 8 4630 Bochum 1	S P D		NW 016		
444	Rennebach, Renate Geb.: 1947 Frisöse, Betriebsratvorsitzende	Kilstetter Straße 30 1000 Berlin 37	S P D		BE 005	252	
445	Repnik, Hans-Peter Geb.: 1947 Jurist, MdB, Parlamentarischer Staatssekretär	Ländlestraße 13 7760 Radolfzell-Markelfingen	C D U	191 53,5			
446	Reschke, Otto Geb.: 1941 Bergingenieur	Bohmerstraße 1 4300 Essen 1	S P D	088 52,4		NW	062
447	Reuschenbach, Peter Geb.: 1935 Industrie Kaufmann	Allbaumweg 10 4300 Essen 1	S P D	089 57,6		NW	072
448	Reuter, Bernd Geb.: 1940 Bau-Ingenieur	Romerstraße 10 6369 Nidderau 1	S P D		HE 013	137	
449	Richter, Manfred Geb.: 1948 Rektor, MdB	Hagener Weg 85 2850 Bremerhaven	F.D.P.		HB 001	052	
450	Rieder, Dr. Norbert Geb.: 1942 Universitätsprofessor	Zum Wald 5 7500 Karlsruhe 41	C D U	175 44,9			
451	Riedl, Dr. Erich Geb.: 1933 Oberpostdirektor i.R., MdB	Geroldseckstraße 14 8000 München 70	C S U	206 38,6		BY	013
452	Riege, Prof. Dr. Gerhard Geb.: 1930 Hochschullehrer	Dornbluthweg 5 06900 Jena	P D S		TH 001	302	

\*) Stand bei der Wahl.

1) Zum Zeitpunkt der Bewerberaufstellung.- 2) In Prozent der gültigen Erststimmen.



7 Alphabetisches Verzeichnis der Abgeordneten des 12. Deutschen Bundestages insgesamt \*)

Lfd. Nr.	Name, Vorname Geburtsjahr Beruf oder Stand 1)	Anschrift	Partei, Listen- vereini- gung (Partei)	Gewählt		Kandidierte auch	
				im Wahl- kreis	auf Landes- liste	im Wahl- kreis	auf Landes- liste
				Nr.   % 2)	Land   Platz	Nr.	Land   Platz
453	Riesenhuber, Dr. Heinz Friedrich Ruppert Geb.: 1935 Bundesminister	Nachtigallenweg 6 6230 Frankfurt am Main 80	C D U	138 48,6		HE	004
454	Rind, Hermann Geb.: 1939 Steuerberater, MdB	Rothmühle 8724 Schöningen	F.D.P.		BY 006	236	
455	Rixe, Günter Geb.: 1939 Installateurmeister	Lohrenkamp 14 4800 Bielefeld 16	S P D	102 42,8		NW	039
456	Rode, Helmut Geb.: 1931 Kaufmann	Holter Straße 276 3077 Wietzen	C D U	034 45,5		NI	029
457	Röhl, Dr. Klaus Geb.: 1933 Diplom-Chemiker	Fürstenwalder Damm 327 01162 Berlin	F.D.P.		BE 002	260	
458	Ronsch, Hannelore Geb.: 1942 Angestellte	Carl-von-Ossietzky-Straße 38 6200 Wiesbaden	C D U	136 43,2		HE	002
459	Roitzsch, Ingrid Geb.: 1940 Journalistin	Marienhöhe 89 2085 Quickborn	C D U	007 43,9		SH	004
460	Romer, Franz-Xaver Geb.: 1942 Betriebsratvorsitzender	An der Riss 18 7958 Laupheim	C D U		BW 006		
461	Rose, Dr. Klaus Geb.: 1941 Mitglied des Deutschen Bundestages	Thomastraße 11a 8358 Vilshofen	C S U	215 56,7			
462	Rossmann, Kurt Geb.: 1944 Diplom-Verwaltungswirt, Industriekaufmann, MdB	Augsburger Straße 23 8952 Marktobendorf	C S U	243 60,8			
463	Roth, Adolf Geb.: 1937 Diplom-Volkswirt	Altenfeldsweg 13 6300 Gießen	C D U		HE 012	131	
464	Roth, Wolfgang Geb.: 1941 Mitglied des Deutschen Bundestages	Häldenrain 32 7535 Königsbach-Stein	S P D		BW 004	183	
465	Rother, Heinz Geb.: 1939 Ingenieur, MdB	Auf dem Schilde 6a 04270 Hettstedt	C D U	295 44,0		LSA	011
466	Ruck, Dr. Christian Geb.: 1954 Regierungsrat	Katharinengasse 15 8900 Augsburg	C S U	238 47,6		BY	019
467	Ruhe, Volker Geb.: 1942 Generalsekretär, MdB	Eißendorfer Pferdeweg 10 2100 Hamburg 90	C D U		HH 002	018	
468	Rüttgers, Dr. Jürgen Geb.: 1951 Mitglied des Deutschen Bundestages	Fichtenweg 15 5024 Pulheim	C D U		NW 022	068	
469	Sauer, Helmut Geb.: 1945 Wohnungswirtschafts Kaufmann	Max-Planck-Straße 8 3320 Salzgitter-Lebenstedt	C D U		NI 023	044	
470	Sauer, Roland Geb.: 1939 Selbständiger Buch- und Werbegrafiker, MdB	Sprollstraße 22d 7000 Stuttgart 70	C D U	162 40,9			
471	Schäfer, Harald Geb.: 1938 Mitglied des Deutschen Bundestages	Joseph-Belli-Straße 1 7600 Offenburg	S P D		BW 002	188	
472	Schäfer, Helmut Geb.: 1933 Staatsminister im Auswärtigen Amt, MdB	Südring 98 6500 Mainz 1	F.D.P.		RP 001	154	
473	Schätzle, Ortrun Geb.: 1934 Mitglied des Deutschen Bundestages	Erlenweg 10 7860 Schopfheim	C D U	186 47,3			
474	Schäuble, Dr. Wolfgang Geb.: 1942 Bundesminister	Carl-Isenmann-Straße 3 7614 Gengenbach	C D U	188 64,3		BW	001
475	Schaich-Welch, Gudrun Geb.: 1946 Physikalisch-Technische Assistentin	Holbeinstraße 39 6000 Frankfurt am Main 70	S P D		HE 014	139	

\*) Stand bei der Wahl.

1) Zum Zeitpunkt der Bewerberaufstellung. - 2) In Prozent der gültigen Erststimmen.

## 7 Alphabetisches Verzeichnis der Abgeordneten des 12. Deutschen Bundestages insgesamt \*)

Lfd. Nr.	Name, Vorname Geburtsjahr Beruf oder Stand 1)	Anschrift	Partei, Listen- vereini- gung (Partei)	Gewählt		Kandidierte auch	
				im Wahl- kreis	auf Landes- liste	im Wahl- kreis	auf Landes- liste
				Nr.   % 2)	Land   Platz	Nr.	Land   Platz
476	Schanz, Dieter Friedemann Geb.: 1937 Sozialarbeiter	Lothringer Straße 11 4200 Oberhausen 1	S P D	086 55,5		NW	068
477	Scharrenbroich, Heribert Geb.: 1940 Diplom-Volkswirt	Lindenstraße 57 5205 Sankt Augustin 2	C D U		RP 008	150	
478	Schartz, Gunther Geb.: 1930 Landwirt, Winzer	Dorfstraße 52 5513 Onsdorf	C D U	152 49,1			
479	Scheer, Dr. Hermann Geb.: 1944 Mitglied des Deutschen Bundestages	Eduard-Miller-Straße 16 7064 Remshalden	S P D		BW 007	168	
480	Scheffler, Siegfried Willy Geb.: 1944 Strassenbauer, Diplom-Ingenieur, Bezirksstadtrat Bau-Wohnen	Hämmlingstraße 50 01170 Berlin-Kopenick	S P D	260 37,5		BE	012
481	Schemken, Heinz Geb.: 1935 Kunst- und Bauschlossermeister, MdB	Hinterm Berg 18a 5620 Velbert	C D U	073 49,3		NW	040
482	Schenk, Christina Geb.: 1952 Diplom-Physikerin	Schreinerstraße 52 01035 Berlin	890/Gr (U F V)		LB 002		
483	Scheu, Gerhard Andreas Franz Geb.: 1943 Oberregierungsrat a.D., MdB	Anna-Leite 18 8551 Weilersbach	C S U	222 59,3			
484	Schily, Otto Georg Geb.: 1932 Rechtsanwalt	Schöneberger Ufer 65 1000 Berlin 30	S P D		BY 021	208	
485	Schloten, Dieter Geb.: 1939 Leitender Gesamtschuldirektor	Erlenweg 141 4330 Mülheim an der Ruhr	S P D	087 46,7		NW	056
486	Schluckebier, Günter Geb.: 1933 Gewerkschaftssekretär	Kasteelstraße 10 4100 Duisburg 13	S P D	085 60,0		NW	070
487	Schmalz, Ulrich-Paul Geb.: 1939 Kaufmann	St.-Sebastianus-Straße 6 5248 Wissen	C D U	146 47,8		RP	010
488	Schmalz-Jacobsen, Cornelia Geb.: 1934 Journalistin	Artilleriestraße 5 8000 München 19	F.D.P.		BY 003	219	
489	Schmidbauer, Bernd Geb.: 1939 Mitglied des Deutschen Bundestages	Silcherweg 6 6904 Eppelheim	C D U	182 49,2			
490	Schmidbauer, Horst Geb.: 1940 Industrie-Kaufmann	Watzmannstraße 8 8500 Nürnberg 50	S P D		BY 022	231	
491	Schmidt, Andreas Geb.: 1956 Rechtsanwalt	Parsevalstraße 54 4330 Mülheim a. d. Ruhr	C D U		NW 043	087	
492	Schmidt, Arno Geb.: 1945 Diplom-Pädagoge, Medizinischer Pädagoge	Altenberger Platz 1 08021 Dresden	F.D.P.		LS 004	318	
493	Schmidt, Christian Geb.: 1957 Rechtsanwalt	Billiganlage 2 8510 Fürth	C S U	229 47,9		BY	024
494	Schmidt, Dr. Karl Joachim Geb.: 1936 Diplomingenieur	Straße der Jugend 40 09205 Halsbrücke	C D U	321 56,5		LS	023
495	Schmidt, Renate Geb.: 1943 Systemanalytikerin	Goldweiherstraße 16 8500 Nürnberg 30	S P D	230 42,3		BY	001
496	Schmidt, Trudi Geb.: 1935 Leiterin einer Familienbildungsstätte	Am Köppchen 2 6683 Spiesen-Elversberg	C D U		SL 004	248	
497	Schmidt, Ursula Geb.: 1949 Lehrerin für Sonderpädagogik	Horbacher Straße 77 5100 Aachen	S P D		NW 024	053	
498	Schmidt, Wilhelm Geb.: 1944 Kommunalbeamter a. D., MdB	Ellernweg 9a 3320 Salzgitter 31	S P D	044 45,4		NI	029

\*) Stand bei der Wahl.

1) Zum Zeitpunkt der Bewerberaufstellung. - 2) In Prozent der gültigen Erststimmen.

7 Alphabetisches Verzeichnis der Abgeordneten des 12. Deutschen Bundestages insgesamt \*)

Lfd. Nr.	Name, Vorname Geburtsjahr Beruf oder Stand 1)	Anschrift	Partei, Listen- vereini- gung (Partei)	Gewählt			Kandidierte auch	
				im Wahl- kreis	auf Landes- liste		im Wahl- kreis	auf Landes- liste
				Nr.   % 2)	Land   Platz		Nr.	Land   Platz
499	Schmidt-Zadel, Regina Hildegard Geb.: 1937 Sozialarbeiterin (grad.)	Hegelstraße 1 4030 Ratingen	S P D		NW 010		073	
500	Schmieder, Dr. Jurgen Geb.: 1952 Diplom-Ingenieur für Heizung, Luft- und Klimatechnik	Joh.-Dick-Straße 24i 09050 Chemnitz	F.D.P.		LS 005		323	
501	Schmitz, Hans-Peter Geb.: 1937 Landwirt	Wilhelmstraße 2 5112 Baesweiler	C D U		NW 011		054	
502	Schmude von, Michael Frank Geb.: 1939 Kaufmann	Hoisdorfer Landstraße 30 2070 Großhansdorf	C D U	010 47,4			SH	006
503	Schmude, Dr. Jurgen Geb.: 1936 Rechtsanwalt, MdB	Am Jostenhof 2 4130 Moers 1	S P D	083 54,0			NW	060
504	Schneider, Dr. Oscar Geb.: 1927 Bundesminister a.D., MdB	Ganghoferstraße 16 8500 Nürnberg 20	C S U		BY 010		230	
505	Schnell, Dr. Emil Geb.: 1953 Diplom-Physiker	Feuerbachstraße 39 01570 Potsdam	S P D	276 34,0			LB	001
506	Schockenhoff, Dr. Andreas Geb.: 1957 Studienrat	Am Kohlenberg 1 7980 Ravensburg	C D U	197 52,9				
507	Schöfberger, Dr. Rudolf Wilhelm Geb.: 1935 Rechtsanwalt	Lochhamer Straße 55 8000 München 71	S P D		BY 002		206	
508	Schönburg-Glauchau Graf von, Joachim Geb.: 1929 Journalist	Weinbergstraße 29 8057 Eching-Ottenburg	C D U	322 50,1			LS	013
509	Scholz, Prof.Dr. Rupert Geb.: 1937 Hochschullehrer	Erbacher Straße 1 1000 Berlin 33	C D U	255 56,3			BE	024
510	Schorlemer von, Reinhard Geb.: 1938 Land- und Forstwirt, MdB	Gut Lonne 4576 Bippin über Berge	C D U	032 51,1			NI	020
511	Schreiber, Dr. Harald Geb.: 1929 Lehrer, Journalist, Verlagslektor	Parkstraße 9 04800 Naumburg	C D U	294 45,5			LSA	013
512	Schreiner, Ottmar Geb.: 1946 Jurist	Im Blumenfeld 20 6630 Saarouis	S P D	246 50,0			SL	002
513	Schroeder, Dr. Conrad Geb.: 1933 Mitglied des Deutschen Bundestages	Hammerschmiedstraße 1 7800 Freiburg im Breisgau	C D U	185 40,9				
514	Schröter, Gisela Geb.: 1948 Sonderschullehrerin	Erfurter Straße 18 05400 Sondershausen	S P D		TH 002			
515	Schröter, Karl-Heinz Geb.: 1954 Diplom-Ingenieur, Landrat	Erdmannstraße 34 01405 Kohen-Neuendorf	S P D	273 37,4			LB	012
516	Schüßler, Gerhard Geb.: 1937 Großhandelskaufmann	Am Waldesrand 103 5800 Hagen 1	F.D.P.		NW 013		108	
517	Schütz, Dietmar Geb.: 1943 Regierungsdirektor a.D., MdB	Hausbäcker Weg 27 2900 Oldenburg	S P D	022 43,6			NI	028
518	Schulhoff, Wolfgang Geb.: 1939 Diplom-Volkswirt, MdB	Erasmusstraße 18 4000 Düsseldorf 1	C D U	074 42,6			NW	032
519	Schulte, Brigitte Geb.: 1943 Parlamentarische Geschäftsführerin, MdB	Kleine Straße 9 3250 Hameln 1	S P D	041 46,0			NI	023
520	Schulte, Dr. Dieter Geb.: 1941 Parlamentarischer Staatssekretär, MdB	Lorcher Straße 22 7070 Schwäbisch Gmünd	C D U	173 50,4				
521	Schulz, Gerhard Geb.: 1948 Maschinenbaumeister	Ruststraße 23 07031 Leipzig	C D U	310 36,8			LS	012

\*) Stand bei der Wahl.

1) Zum Zeitpunkt der Bewerberaufstellung.- 2) In Prozent der gültigen Erststimmen.

## 7 Alphabetisches Verzeichnis der Abgeordneten des 12. Deutschen Bundestages insgesamt \*)

Lfd. Nr.	Name, Vorname Geburtsjahr Beruf oder Stand 1)	Anschrift	Partei, Listen- vereini- gung (Partei)	Gewählt		Kandidierte auch	
				im Wahl- kreis	auf Landes- liste	im Wahl- kreis	auf Landes- liste
				Nr.   % 2)	Land   Platz	Nr.	Land   Platz
522	Schulz, Werner Geb.: 1950 Diplom-Ingenieur	Mendelstraße 43 01100 Berlin	B90/Gr (N F)		LS 002	323	
523	Schumann, Dr. agr. Fritz Geb.: 1948 Diplomlandwirt	Birkenweg 1 03231 Kroppenstedt	P D S		LSA 001	287	
524	Schuster, Dr. med. R. Werner Geb.: 1939 Arzt	Im Exboden 29 6271 Idstein-Heftrich	S P D		HE 017	135	
525	Schuster, Hans Paul Hermann Geb.: 1928 Bauingenieur, Architekt, Geschäftsführer	Münchenhofstraße 68 03016 Magdeburg	F.D.P.		LSA 002	286	
526	Schwalbe, Clemens Joseph Geb.: 1947 Diplomingenieur für Verfahrenstechnik, MdB	Am Kugelberg 3 04850 Weißenfels	C D U	293 41,2			LSA 014
527	Schwanhold, Ernst Geb.: 1948 Betriebsleiter	Rotenburger Straße 17 4500 Osnabrück	S P D		NI 017	033	
528	Schwanitz, Rolf Geb.: 1959 Diplom-Jurist	Karl-Friedrich-Schinkel-Straße 23 09900 Plauen	S P D		LS 003	328	
529	Schwarz, Stefan Geb.: 1959 Angestellter	Kreuzstraße 73 5461 Leubsdorf	C D U		RP 013		
530	Schwarz-Schilling, Dr. Christian Geb.: 1930 Bundesminister	Am Dohlberg 10 6470 Budingen 1	C D U	134 44,2		HE 003	
531	Schwörer, Dr. Hermann Geb.: 1922 Mitglied des Deutschen Bundestages	Bahnhofstraße 2 7480 Sigmaringen	C D U	198 59,6			
532	Seehofer, Horst Lorenz Geb.: 1949 Parlamentarischer Staatssekretär, MdB	Kornstraße 10 b 8070 Ingolstadt	C S U	202 62,6		BY 015	
533	Seesing, Heinrich Geb.: 1932 Grundschulrektor a. D.	Monrestraße 44 4192 Kalkar	C D U	081 52,5			
534	Sehn, Marita Geb.: 1955 Industriekauffrau	Graf-Simon-Straße 12 6544 Kirchberg	F.D.P.		RP 004	149	
535	Seibel, Wilfried Geb.: 1945 Verleger	Kreuzweg 1 3258 Aerzen-Gellersen	C D U		NI 030	041	
536	Seidenthal, Bodo Geb.: 1947 Ingenieur (grad.)	Teichstraße 6a 3308 Königslutter am Elm-Rhode	S P D		NI 005	046	
537	Seifert, Dr. Ilja Geb.: 1951 Diplom-Germanist, Berufsprlamentarier	Leipziger Straße 54 01080 Berlin	P D S		BE 003	259	
538	Seiler-Albring, Ursula Geb.: 1943 Mitglied des Deutschen Bundestages	Cäsarstraße 6 7069 Berglen-Bdernhardt	F.D.P.		BW 006	168	
539	Seiters, Rudolf Geb.: 1937 Jurist	Spiekerooger Straße 6 2990 Papenburg 1	C D U	020 56,6		NI 002	
540	Semper, Dr. Sigrid Geb.: 1940 Lehrer i. R.	Riemannstraße 20 07010 Leipzig	F.D.P.		LS 003	308	
541	Seuster, Lisa Geb.: 1942 Hausfrau	Ringstraße 7b 5880 Lüdenscheid	S P D	123 45,2		NW 009	
542	Sielaff, Horst Geb.: 1937 Pfarrdiakon, MdB	Immengärtenweg 19 6710 Frankenthal	S P D	156 43,5		RP 007	
543	Simm, Erika Geb.: 1940 Richterin	Löbelstraße 5 8400 Regensburg	S P D		BY 014	219	
544	Singer, Johannes Geb.: 1943 Oberstaatsanwalt a.D.	Saarstraße 11 5090 Leverkusen 1	S P D	068 42,4		NW 055	

\*) Stand bei der Wahl.

1) Zum Zeitpunkt der Bewerberaufstellung. - 2) In Prozent der gültigen Erststimmen.

## 7 Alphabetisches Verzeichnis der Abgeordneten des 12. Deutschen Bundestages insgesamt \*)

Lfd. Nr.	Name, Vorname Geburtsjahr Beruf oder Stand 1)	Anschrift	Partei, Listen- vereini- gung (Partei)	Gewählt		Kandidierte auch	
				im Wahl- kreis	auf Landes- liste	im Wahl- kreis	auf Landes- liste
				Nr.   % 2)	Land   Platz	Nr.	Land   Platz
545	Skarpelis-Sperk, Dr. Sigrid Geb.: 1945 Mitglied des Deutschen Bundestages	Buchenweg 8 8962 Pfronten	S P D		BY 005	243	
546	Skowron, Werner H. Geb.: 1943 Diplom-Wirtschaftler	Leninplatz 32 01017 Berlin	C D U		BE 006	259	
547	Soell, Hartmut Geb.: 1939 Mitglied des Deutschen Bundestages	Albert-Uberle-Straße 12 6900 Heidelberg	S P D		BW 019	178	
548	Solms-Hohensolms-Lich Prinz zu, Dr. Hermann Otto Geb.: 1940 Unternehmer	Schloßgasse 6a 6302 Lich	F.D.P.		HE 001	131	
549	Sonntag-Wolgast, Dr. Cornelia Geb.: 1942 Journalistin	Hallerstraße 25 2000 Hamburg 13	S P D		SH 004	003	
550	Sopart, Dr. Hans-Joachim Geb.: 1950 Oberarzt	Knickstraße 36 03304 Gommern	C D U	284 43,3			LSA 015
551	Sorge, Wieland Geb.: 1939 Lehrer	Linsengrund 17 06100 Meiningen	S P D		TH 003	306	
552	Sothmann, Bärbel Geb.: 1939 Betriebswirt SGD	Friedrichsdorfer Straße 1 6380 Bad Homburg v. d. Höhe	C D U	133 48,4			HE 013
553	Sperling, Dr. Dietrich Geb.: 1933 Lehrer	Am Rabenstein 14 6240 Königstein im Taunus 4	S P D		HE 003	133	
554	Spilker, Karl-Heinz Geb.: 1921 Rechtsanwalt, MdB	Muterergasse 14 8260 Mühldorf am Inn	C S U	199 56,8			
555	Spranger, Carl-Dieter Geb.: 1939 Rechtsanwalt, Parlamentarischer Staatssekretär, MdB	Urlasstraße 18 8800 Ansbach	C S U	227 56,1			BY 011
556	Sprung, Dr. Rudolf Geb.: 1925 Diplom-Volkswirt, MdB	Schützenallee 2 3380 Goslar	C D U	047 47,9			NI 006
557	Stachowa, Angela Geb.: 1948 Schriftstellerin	Dimitroffstraße 36/86 07010 Leipzig	P D S		LS 004		
558	Starnick, Prof. Dr. Jürgen Geb.: 1937 Universitäts-Professor	Am Krähenberg 43 1000 Berlin 27	F.D.P.		BE 003	249	
559	Stavenhagen, Dr. Lutz Georg Geb.: 1940 Diplom-Kaufmann, Staatsminister beim Bundeskanzler	Morsestraße 27 7530 Pforzheim	C D U	183 46,9			BW 003
560	Steen, Antje-Marie Geb.: 1937 Drogistin	Buchenallee 10 2433 Grömitz	S P D		SH 006	009	
561	Steinbach-Hermann, Erika Geb.: 1943 Diplom-Verwaltungswirtin	Adolf-Lewke-Straße 32 6000 Frankfurt am Main 50	C D U	140 42,9			HE 019
562	Steiner, Heinz-Alfred Geb.: 1936 Hauptmann der Bundeswehr i.R.	Feldmarkring 298 5860 Iserlohn	S P D		NW 025	122	
563	Stercken, Dr. Hans Geb.: 1923 Beamter	Annastraße 36 5100 Aachen	C D U	053 45,0			NW 042
564	Stetten Freiherr von, Dr. Wolfgang Geb.: 1941 Professor	Schloß Stetten Nr.1 7118 Künzelsau	C D U	172 43,1			
565	Stiegler, Ludwig Geb.: 1944 Rechtsanwalt	Hinterm Zwinger 9 8480 Weiden i.d.Opf.	S P D		BY 003	221	
566	Stockhausen, Karl Geb.: 1928 Landwirtschaftsmeister	Haubertstraße 25 3549 Twistetal-Berndorf	C D U		HE 022	124	
567	Stoltenberg, Dr. Gerhard Geb.: 1928 Bundesminister der Verteidigung	Düppelstraße 6 2300 Kiel	C D U	004 47,4			SH 001

\*) Stand bei der Wahl.

1) Zum Zeitpunkt der Bewerberaufstellung.- 2) In Prozent der gültigen Erststimmen.

## 7 Alphabetisches Verzeichnis der Abgeordneten des 12. Deutschen Bundestages insgesamt \*)

Lfd. Nr.	Name, Vorname Geburtsjahr Beruf oder Stand 1)	Anschrift	Partei, Listen- vereini- gung (Partei)	Gewählt		Kandidierte auch	
				im Wahl- kreis	auf Landes- liste	im Wahl- kreis	auf Landes- liste
				Nr.   % 2)	Land   Platz	Nr.	Land   Platz
568	Strube, Hans-Gerd Geb.: 1933 Rektor	Sommeringer Straße 4 4450 Lingen (Ems)	C D U	026 57,2		NI	027
569	Struck, Dr. Peter Geb.: 1943 Rechtsanwalt	Immenweg 47 3110 Uelzen 1	S P D		NI 006	039	
570	Stubgen, Michael Geb.: 1959 Pfarrer	Muhlenweg 9 07901 Größthiemig	C D U	282 44,0		LB	010
571	Sußmuth, Dr. Rita Geb.: 1937 Universitäts-Professorin	Albert-Einstein-Straße 26 3400 Göttingen	C D U	049 48,5		NI	001
572	Susset, Egon Geb.: 1929 MdB, Bürgermeister a.D.	Grantschener Straße 7 7102 Weinsberg-Wümmetal	C D U	171 46,9		BW	012
573	Tappe, Joachim Geb.: 1942 Pädagogischer Leiter	Wolfshecke 11 3430 Witzzenhausen	S P D	126 53,8		HE	021
574	Teichman und Logischen von, Dr. Cornelia Geb.: 1947 Arztin	Classenweg 41 2000 Hamburg 65	F.D.P.		HH 002	015	
575	Terborg, Margaritta Ingrid Geb.: 1941 Sozialpädagogin grad.	Magdalenenstraße 39 2890 Nordenham	S P D	023 45,4		NI	021
576	Thalheim, Dr. Gerald Geb.: 1950 Agrochemiker	Hinterm Zaun 7 09113 Claußnitz	S P D		LS 005	324	
577	Thiele, Carl-Ludwig Geb.: 1953 Rechtsanwalt	Zeppelinstraße 25 4500 Osnabrück	F.D.P.		NI 004	033	
578	Thierse, Wolfgang Geb.: 1943 Kulturwissenschaftler, Abgeordneter Schriftsetzer	Knaeckstraße 43 01058 Berlin	S P D	257 37,1		BE	002
579	Thomae, Dr. Dieter Geb.: 1940 Oberstudiendirektor	Pastor-Fey-Straße 18 5485 Sinzig-Bad Bodendorf	F.D.P.		RP 002	147	
580	Tietjen, Gunther Geb.: 1943 Kriminalbeamter a.D.	Ringstraße 8 2950 Leer	S P D		NI 003	020	
581	Tillmann, Ferdinand Geb.: 1932 Diplom-Kaufmann	Stockumerstraße 42 5768 Sundern	C D U	119 55,4			
582	Timm, Jürgen Geb.: 1936 Diplom-Ingenieur	Mecklenburger Straße 42 2805 Stuhr 4	F.D.P.		NI 006	028	
583	Titze, Uta Geb.: 1942 Sonderschullehrerin	Krenmoosstraße 31 8047 Karlsfeld	S P D		BY 015	201	
584	Topfer, Prof. Dr. Klaus Geb.: 1938 Bundesminister	Lilienstraße 5 6600 Saarbrücken	C D U		SL 001	245	
585	Toetmeyer, Hans-Gunther Geb.: 1930 Stadtrat a.D.	Friedrichstraße 53 5800 Hagen 7	S P D	108 46,8			
586	Türk, Jürgen Geb.: 1947 Diplom-Ingenieur (Bauwesen)	Berliner Straße 75b 07503 Kolkwitz	F.D.P.		LB 001	280	
587	Uelhoff, Dr. Klaus-Dieter Geb.: 1936 Staatssekretär a.D.	Am Bubenrech 101 6783 Dahn	C D U	160 46,3		RP	011
588	Uldall, Gunnar Geb.: 1940 Unternehmensberater	Lottbeker Weg 170 2000 Hamburg 65	C D U		HH 004	014	
589	Ullmann, Dr. Wolfgang Geb.: 1929 Pfarrer, Dozent	Tieckstraße 17 01040 Berlin	B90/Gr (D J)		LS 001		
590	Urbanik, Hans-Eberhard Geb.: 1929 Gewerkschaftssekretär	Alfred-Nobel-Straße 10 4600 Dortmund 1	S P D	113 51,3			

\*) Stand bei der Wahl.

1) Zum Zeitpunkt der Bewerberaufstellung.- 2) In Prozent der gültigen Erststimmen.

7 Alphabetisches Verzeichnis der Abgeordneten des 12. Deutschen Bundestages insgesamt \*)

Lfd. Nr.	Name, Vorname Geburtsjahr Beruf oder Stand 1)	Anschrift	Partei, Listen- vereini- gung (Partei)	Gewählt		Kandidierte auch	
				im Wahl- kreis	auf Landes- liste	im Wahl- kreis	auf Landes- liste
				Nr.   % 2)	Land   Platz	Nr.	Land   Platz
591	Vergin, Siegfried Geb.: 1933 Rektor, Vorsitzender der GEW Baden-Württemberg	Neckarpromenade 38 6800 Mannheim 1	S P D	179 40,8			
592	Verheugen, Gunter Geb.: 1944 Journalist, MdB	Mühlfeld 16 8650 Kulmbach	S P D		BY 013	226	
593	Verhulsdonk, Roswitha Geb.: 1927 Hausfrau	Kurfürstenstraße 91 5400 Koblenz	C D U	148 48,8		RP	003
594	Vogel, Dr. Hans-Jochen Geb.: 1926 Rechtsanwalt	Richardstraße 38 1000 Berlin 44	S P D		BE 001	256	
595	Vogel, Friedrich Geb.: 1929 Rechtsanwalt und Notar	Allensteiner Straße 37 4410 Warendorf 1	C D U		NW 034	109	
596	Vogt, Wolfgang Geb.: 1929 Parlamentarischer Staatssekretär, MdB	Beethovenweg 5 5160 Düren	C D U	056 44,8		NW	009
597	Voigt, Dr. Hans-Peter Geb.: 1936 Apotheker	Falkenstraße 4 3410 Northeim	C D U		NI 025	048	
598	Voigt, Karsten Dietrich Geb.: 1941 Volkshochschuldirektor	Eysseneckstraße 40 6000 Frankfurt am Main 1	S P D		HE 005	138	
599	Vondran, Dr. Ruprecht Geb.: 1935 Wirtschaftsjurist	Elsässer Straße 35 4200 Oberhausen	C D U		NW 029	086	
600	Vosen, Franz Josef Geb.: 1943 Diplom-Ingenieur, Volkswirt	Aldenhovener Straße 32 5160 Düren	S P D		NW 019	056	
601	Waffenschmidt, Dr. Horst Geb.: 1933 Parlamentarischer Staatssekretär	Weidenfeld 2 5220 Waldbröl	C D U	066 50,1		NW	004
602	Wagner, Hans Georg Geb.: 1938 Architekt	Zum Mühlberg 8 6686 Eppelborn-Dirmingen	S P D	247 48,7		SL	004
603	Waigel, Dr. Theodor Geb.: 1939 Bundesminister d. Finanzen, MdB	Hauptstraße 66 8909 Ursberg	C S U	241 63,1		BY	001
604	Waldburg-Zeil Graf von, Alois Geb.: 1933 Forstwirt	Schloßhalde 1 7989 Argenbühl-Ratzenried	C D U	196 62,1			
605	Wallow, Hans Geb.: 1939 Ministerialrat	Bonner Straße 62 5480 Remagen-Rolandseck	S P D		RP 013	147	
606	Waltemathe, Ernst Herbert Geb.: 1935 Mitglied des Deutschen Bundestages	Hützelstraße 53 2800 Bremen 41	S P D	050 38,9		HB	003
607	Walther, Rudi Geb.: 1928 Bürgermeister a.D.	Dörnbergstraße 12 3501 Zierenberg	S P D	124 48,6		HE	002
608	Walz, Ingrid Geb.: 1936 Selbständige Industriekauffrau, MdB	Marquardtstraße 42 7000 Stuttgart 1	F.D.P.		BW 010	162	
609	Warnke, Dr. Jürgen Geb.: 1932 Bundesminister	Forsterstraße 28a 8672 Selb	C S U	225 52,1		BY	003
610	Warrikoff, Dr. Alexander Geb.: 1934 Geschäftsführer	Forstmühlstraße 23 6115 Münster-Altheim	C D U	144 44,7		HE	018
611	Wartenberg, Gerd Geb.: 1944 Redakteur, MdB	Muskauer Straße 5 1000 Berlin 36	S P D		BE 004	255	
612	Wegner, Dr. Konstanze Geb.: 1938 Mitglied des Deutschen Bundestages	Medicusstraße 6 6800 Mannheim 1	S P D		BW 016	180	
613	Weiermann, Wolfgang Geb.: 1935 Maschinenschlosser	Immermannstraße 46 4600 Dortmund 1	S P D	114 58,9			
614	Weiler, Barbara Geb.: 1946 kaufmännische Angestellte	Arndtstraße 7 6411 Künzell	S P D		HE 006	132	

\*) Stand bei der Wahl.

1) Zum Zeitpunkt der Bewerberaufstellung. - 2) In Prozent der gültigen Erststimmen.

7 Alphabetisches Verzeichnis der Abgeordneten des 12. Deutschen Bundestages insgesamt \*)

Lfd. Nr.	Name, Vorname Geburtsjahr Beruf oder Stand 1)	Anschrift	Partei, Listen- vereini- gung (Partei)	Gewählt		Kandidierte auch	
				im Wahl- kreis	auf Landes- liste	im Wahl- kreis	auf Landes- liste
				Nr.   % 2)	Land   Platz	Nr.	Land   Platz
615	Weis, Reinhard Geb.: 1949 Diplom-Ingenieur	G. Dimitroff Straße 43 03500 Stendal	S P D		LSA 004	283	
616	Weiß, Konrad Geb.: 1942 Regisseur	Kreuzstraße 18b 01100 Berlin-Pankow	B90/Gr (D J)		LB 001		
617	Weißgerber, Gunter Geb.: 1955 Ingenieur	Russenstraße 14 07039 Leipzig	S P D		LS 001	310	
618	Weisskirchen, Gert Geb.: 1944 Mitglied des Deutschen Bundestages	Akazienweg 5 6908 Wiesloch	S P D		BW 018	182	
619	Welt, Hans-Joachim Geb.: 1947 Angestellter	Esseler Straße 194 4350 Recklinghausen	S P D	091 52,4			
620	Weng, Dr. Wolfgang Geb.: 1942 Apotheker, MdB	Sperberweg 5 7016 Gerlingen	F.D.P.		BW 004	170	
621	Werner, Herbert Geb.: 1941 Mitglied des Deutschen Bundestages	Birkenlahnstraße 17 7900 Ulm-Lehr	C D U	195 51,3			
622	Wernitz, Dr. Axel Geb.: 1937 Mitglied des Deutschen Bundestages	Birkenweg 3 8860 Nordlingen	S P D		BY 011	240	
623	Wester, Hildegard Geb.: 1949 Bildungsreferentin	Hermann-Lons-Straße 34 4050 Monchengladbach 2	S P D		NW 029	078	
624	Westrich, Lydia Maria Elisabeth Geb.: 1949 Finanzbeamtin	Sickinger Straße 5 6791 Herschberg	S P D		RP 012	160	
625	Wettig-Danielmeier, Inge Geb.: 1936 Politikerin	Rohnsterrassen 6 3400 Göttingen	S P D		NI 002	049	
626	Wetzel, Dr. Margrit Geb.: 1950 Diplom-Volkswirtin	Hanfberg 19 2160 Agathenburg	S P D		NI 004	025	
627	Wetzel, Kersten Geb.: 1961 Feinoptiker	Nr. 96a 05841 Langenorla	C D U	305 46,6		TH 005	
628	Weyel, Gudrun Geb.: 1927 Landwirtschaftslehrerin, MdB	Auf der Wacht 29 6252 Diez	S P D		RP 002	153	
629	Wiechatzek, Gabriele Geb.: 1948 Lehrerin	Mehringstraße 55 1000 Berlin 28	C D U	250 54,4		BE 002	
630	Wieczorek, Dr. Bertram Geb.: 1951 Facharzt	Albert-Finke-Straße 2 09700 Auerbach	C D U	328 48,7		LS 021	
631	Wieczorek, Dr. Norbert Georg Walter Geb.: 1940 Mitglied des Deutschen Bundestages	Keplerring 22 6090 Russelsheim	S P D	141 41,8		HE 011	
632	Wieczorek, Helmut Eduard Geb.: 1934 Ingenieur, Geschäftsführer	Mecklenburger Straße 33 4100 Duisburg 11	S P D	084 54,7		NW 066	
633	Wieczorek-Zeul, Heidemarie Geb.: 1942 Lehrerin	Walkmühlstraße 39 6200 Wiesbaden	S P D		HE 001	136	
634	Wiefelsputz, Dieter Geb.: 1946 Richter a.D.	Wilhelmstraße 12 4670 Lunen	S P D	117 48,0		NW 063	
635	Wilms, Dr. Dorothee Margarethe Elisabeth Geb.: 1929 Bundesminister	Eugen-Langen-Straße 6 5000 Köln 51	C D U		NW 002	061	
636	Wilz, Wolfgang Bernd Geb.: 1942 Rechtsanwalt, MdB	Emscherstraße 4 5850 Solingen 11	C D U	071 42,0		NW 035	
637	Wimmer, Hermann Johann Geb.: 1936 Maschinenschlosser, MdB	Pallaufstraße 8 8265 Neubötting	S P D		BY 010	199	

\*) Stand bei der Wahl.

1) Zum Zeitpunkt der Bewerberaufstellung. - 2) In Prozent der gültigen Erststimmen.



## 7 Alphabetisches Verzeichnis der Abgeordneten des 12. Deutschen Bundestages insgesamt \*)

Lfd. Nr.	Name, Vorname  Geburtsjahr  Beruf oder Stand 1)	Anschrift	Partei,  Listen- vereini- gung (Partei)	Gewählt		Kandidierte auch	
				im Wahl- kreis	auf Landes- liste	im Wahl- kreis	auf Landes- liste
				Nr.   % 2)	Land   Platz	Nr.	Land   Platz
638	Wimmer, Willy Geb.: 1943 Parlamentarischer Staatssekretar, MdB	Meisingstraße 22 4053 Juchen 1	C D U	077 48,3		NW	006
639	Wisniewski, Dr. Roswitha Geb.: 1926 Universitätsprofessorin, MdB	Klingenweg 17/1 6900 Heidelberg	C D U	180 45,0		BW	007
640	Wissmann, Matthias Geb.: 1949 Rechtsanwalt, MdB	Am Zuckerberg 79 7140 Ludwigsburg	C D U	169 48,5		BW	002
641	With de, Dr. Hans Gustav Hendrik Geb.: 1932 Rechtsanwalt, MdB	Frutolfstraße 26b 8600 Bamberg	S P D		BY 006	222	
642	Wittich, Berthold Geb.: 1933 Konrektor a.D.	Schulstraße 44 6438 Ludwigsau	S P D	128 46,4		HE	009
643	Wittmann, Dr. Friedrich Wilhelm Geb.: 1933 Rechtsanwalt, MdB	Hainbuchenstraße 2 8000 München 45	C S U	204 38,9		BY	017
644	Wittmann, Simon Georg Geb.: 1947 Studienrat	Tiefe Gasse 10 8481 Tannesberg	C S U	221 55,8			
645	Wohlleben, Verena Ingeburg Geb.: 1944 Kaufmännische Angestellte	Waldenburger Straße 10 8560 Lauf a.d. Pegnitz	S P D		BY 025	232	
646	Wolf, Hanna Geb.: 1936 Selbständige Kauffrau	Hohenkircherstraße 4 8000 München 60	S P D		BY 024	207	
647	Wolfgang, Torsten Geb.: 1936 Geschäftsführer	Zu den Hofen 1 3414 Hardegsen-Asche	F.D.P.		NI 002	049	
648	Wollenberger, Vera Geb.: 1952 Diplom-Philosophin, Lektorin	Am Amalienpark 2 01100 Berlin	B90/Gr (Grüne)		TH 001	298	
649	Wonneberger, Michael Jürgen Geb.: 1944 Diplom-Ingenieur für Landtechnik	Bertolt-Brecht-Straße 4 07513 Cottbus	C D U	280 40,2		LB	007
650	Worms, Dr. Bernhard Geb.: 1930 Diplom-Kaufmann	Am Romerpfad 3 5024 Pulheim	C D U		NW 008		
651	Wulfig, Elke Geb.: 1947 Hausfrau	Bocholter Straße 29a 4280 Borken	C D U	096 59,1			
652	Wurfel, Uta Sabine Geb.: 1944 Mitglied des Deutschen Bundestages	Zur Wolfsfels 21 6653 Blieskastel	F.D.P.		SL 001	248	
653	Würzbach, Peter Kurt Geb.: 1937 Diplom-Pädagoge, MdB	Traveredder 2 2360 Klein Ronnau	C D U	008 49,3		SH	003
654	Yzer, Cornelia Barbara Geb.: 1961 Juristin (Assessorin)	Fichtenstraße 1 5860 Iserlohn	C D U	122 48,5		NW	041
655	Zapf, Uta Geb.: 1941 Hausfrau	Immanuel-Kant-Straße 22 6072 Dreieich	S P D		HE 004	142	
656	Zeitlmann, Wolfgang Geb.: 1941 Rechtsanwalt, MdB	Mitterweg 16 8214 Bernau a. Chiemsee	C S U	209 56,4			
657	Zierer, Benno Geb.: 1934 Leiter des städt. Fuhrparks Regensburg a.D., MdB	Einthaler Weg 19 8407 Obertraubling	C S U	219 55,0			
658	Zoller, Wolfgang Geb.: 1942 Diplom-Ingenieur (FH), Sicherheitsingenieur	Am Osthang 22 8753 Obernburg am Main 2	C S U	235 57,7			
659	Zöpel, Dr. Christoph Geb.: 1943 Staatsminister a.D.	Kastanienweg 4 4630 Bochum	S P D		NW 003	055	
660	Zumkley, Peter Geb.: 1936 Oberst a.D., MdB	Am Knill 103 2000 Hamburg 73	S P D	016 43,1		HH	003

\*) Stand bei der Wahl.

1) Zum Zeitpunkt der Bewerberaufstellung.- 2) In Prozent der gültigen Erststimmen.

7 Alphabetisches Verzeichnis der Abgeordneten des 12. Deutschen Bundestages insgesamt \*)

Lfd. Nr.	Name, Vorname Geburtsjahr Beruf oder Stand 1)	Anschrift	Partei, Listen- vereini- gung (Partei)	Gewählt		Kandidierte auch	
				im Wahl- kreis	auf Landes- liste	im Wahl- kreis	auf Landes- liste
				Nr.   % 2)	Land   Platz	Nr.	Land   Platz
661	Zurheide, Burkhard Geb.: 1958 Rechtsanwalt	Am Gehoft 4 4904 Enger	F.D.P.		NW 016	103	
662	Zywietz, Werner Geb.: 1940 Diplom-Kaufmann	Birkenhohe 16b 2075 Ammersbek	F.D.P.		SH 001	008	

\*) Stand bei der Wahl.

1) Zum Zeitpunkt der Bewerberaufstellung.- 2) In Prozent der gültigen Erststimmen.

## 8 Berechnung und Zuteilung der Abgeordnetensitze 1990

### 8.1 Berechnungsverfahren Niemeyer

Zunächst werden die für die verbundenen Landeslisten der einzelnen Parteien<sup>1)</sup> abgegebenen gültigen Zweitstimmen addiert. Berücksichtigt werden dabei nur die Parteien, die mindestens 5 % der abgegebenen gültigen Zweitstimmen entweder im Gebiet der Länder Schleswig-Holstein, Hamburg, Niedersachsen, Bremen, Nordrhein-Westfalen, Hessen, Rheinland-Pfalz, Baden-Württemberg, Bayern und Saarland sowie der Wahlkreise 249 bis 256 in Berlin oder im Gebiet der Länder Mecklenburg-Vorpommern, Brandenburg, Sachsen-Anhalt, Thüringen und Sachsen sowie der Wahlkreise 257 bis 261 in Berlin erhalten oder in mindestens drei Wahlkreisen einen Sitz errungen haben. Danach werden die 656 zu vergebenden Abgeordnetensitze mit der Zahl der Zweitstimmen der einzelnen Partei<sup>1)</sup> multipliziert und durch die Gesamtzahl der Zweitstimmen aller an der Verteilung teilnehmenden Parteien<sup>1)</sup> dividiert. Dabei erhält jede Partei<sup>1)</sup> so viele Sitze, wie ganze Zahlen auf sie entfallen. Die dann noch zu vergebenden Sitze werden in der Reihenfolge der höchsten "Reste", die sich bei der Berechnung ergeben, geteilt. Bei gleichen Zahlenbruchteilen ("Resten") entscheidet das vom Bundeswahlleiter zu ziehende Los.

Nach der so ermittelten Anzahl der Sitze für die einzelnen Listenverbindungen sind diese jeweils parteiintern auf die einzelnen Landeslisten aufzuteilen, was ebenfalls nach dem oben erläuterten Rechenverfahren erfolgt.

1) Bzw. Listenvereinigungen.

### 8.2 Verteilung der Sitze auf die Listenverbindungen

Partei, Listenvereinigung	Sitze ins- gesamt	Zweit- stimmen nach Parteien, Listen- ver- einigungen	Zweitstimmen insgesamt	ganz- zahliger Anteil	"Reste"	Sitze nach dem größten Rest	Sitze ins- gesamt
S P D		15545366		238,736		+ 1	239
C D U		17055116		261,922		+ 1	262
C S U	656 X	3302980	: 42715480 =	50,725		+ 1	51
F.D.P.		5123233		78,679		+ 1	79
B90/Gr		559207		8,587			8
P D S		1129578		17,347			17
		<u>42715480</u>		<u>652</u>		<u>+ 4</u>	<u>656</u>

### 8.3 Verteilung der Sitze auf die Landeslisten

Land	Sitze ins- gesamt	Zweit- stimmen nach Parteien, Listen- ver- einigungen	Zweitstimmen insgesamt	ganz- zahliger Anteil	"Reste"	Sitze nach dem größten Rest	Sitze ins- gesamt
S P D							
Schleswig-Holstein		626008		9,624		+ 1	10
Hamburg		402530		6,188			6
Niedersachsen		1765928		27,150			27
Bremen		168496		2,590		+ 1	3
Nordrhein-Westfalen		4195971		64,510		+ 1	65
Hessen		1308151		20,111			20
Rheinland-Pfalz		853144		13,116			13
Baden-Württemberg	239 X	1582957	: 15545366	= 24,336			24
Bayern		1697970		26,105			26
Saarland		363933		5,595		+ 1	6
Berlin		616320		9,475			9
Mecklenburg-Vorpommern		264715		4,069			4
Brandenburg		468294		7,199			7
Sachsen-Anhalt		393396		6,048			6
Thüringen		332377		5,110			5
Sachsen		505176		7,766		+ 1	8
		15545366		234		+ 5	239
C D U							
Schleswig-Holstein		705983		10,845		+ 1	11
Hamburg		359333		5,520		+ 1	6
Niedersachsen		2039668		31,333			31
Bremen		122631		1,883		+ 1	2
Nordrhein-Westfalen		4131698		63,470			63
Hessen		1422262		21,848		+ 1	22
Rheinland-Pfalz		1078796		16,572		+ 1	17
Baden-Württemberg	262 X	2529051	: 17055116	= 38,851		+ 1	39
Saarland		271310		4,167			4
Berlin		792514		12,174			12
Mecklenburg-Vorpommern		410940		6,312			6
Brandenburg		516617		7,936		+ 1	8
Sachsen-Anhalt		613515		9,424			9
Thüringen		684743		10,518		+ 1	11
Sachsen		1376055		21,138			21
		17055116		254		+ 8	262
C S U							
Bayern	51 X	3302980	: 3302980	= 51,000			51
F.D.P.							
Schleswig-Holstein		185636		2,862		+ 1	3
Hamburg		117293		1,808		+ 1	2
Niedersachsen		474609		7,318			7
Bremen		50630		0,780		+ 1	1
Nordrhein-Westfalen		1118967		17,254			17
Hessen		374240		5,770		+ 1	6
Rheinland-Pfalz		245283		3,782		+ 1	4
Baden-Württemberg	79 X	667272	: 5123233	= 10,289			10
Bayern		551892		8,510		+ 1	9
Saarland		42459		0,654		+ 1	1
Berlin		183780		2,833		+ 1	3
Mecklenburg-Vorpommern		91229		1,406			1
Brandenburg		138586		2,136			2
Sachsen-Anhalt		314265		4,845		+ 1	5
Thüringen		221621		3,417			3
Sachsen		345471		5,327			5
		5123233		70		+ 9	79

### 8.3 Verteilung der Sitze auf die Landeslisten

Land	Sitze ins- gesamt	Zweit- stimmen nach Parteien, Listen- ver- einigungen	Zweitstimmen insgesamt	ganz- zahliger Anteil	"Reste"	Sitze nach dem größten Rest	Sitze ins- gesamt
------	-------------------------	---	---------------------------	-----------------------------	---------	---	-------------------------

#### B90/Gr

Berlin		66294			0,948	+ 1	1
Mecklenburg-Vorpommern		58792			0,841	+ 1	1
Brandenburg		94386			1,350	+ 1	2
Sachsen-Anhalt	8 X	83976	: 559207 =		1,201		1
Thüringen		92567			1,324		1
Sachsen		163192			2,334		2
		-----		-----		-----	-----
		559207		5		+ 3	8

#### P D S

Schleswig-Holstein		5496			0,082		-
Hamburg		10358			0,155		-
Niedersachsen		14654			0,220		-
Bremen		4219			0,063		-
Nordrhein-Westfalen		28922			0,435	+ 1	1
Hessen		13037			0,196		-
Rheinland-Pfalz		4263			0,064		-
Baden-Württemberg	17 X	13778	: 1129578 =		0,207		-
Bayern		13722			0,206		-
Saarland		1164			0,017		-
Berlin		195613			2,943	+ 1	3
Mecklenburg-Vorpommern		141906			2,135		2
Brandenburg		157022			2,363	+ 1	3
Sachsen-Anhalt		149053			2,243		2
Thüringen		125154			1,883	+ 1	2
Sachsen		251217			3,780	+ 1	4
		-----		-----		-----	-----
		1129578		12		+ 5	17

# Anhang

## Endgültiges Ergebnis in den Wahlkreisen 1 - 248

	- E r s t s t i m m e n -				- Z w e i t s t i m m e n -			
	1990	1987	1990	1987	1990	1987	1990	1987
Wahlberecht	46.555.052	45.327.982			46.555.052	45.327.982		
Wähler	36.517.291	38.225.294	78,4	84,3	36.517.291	38.225.294	78,4	84,3
Ungültige	491.134	482.481	1,3	1,3	381.085	357.975	1,0	0,9
Gültige	36.026.157	37.742.813			36.136.206	37.867.319		
S P D	13.594.918	14.787.953	37,7	39,2	12.965.088	14.025.763	35,9	37,0
C D U	13.240.758	14.168.527	36,8	37,5	12.660.732	13.045.745	35,0	34,5
C S U	3.423.904	3.859.244	9,5	10,2	3.302.980	3.715.827	9,1	9,8
F.D.P.	2.449.645	1.760.496	6,8	4,7	3.828.281	3.440.911	10,6	9,1
GRÜNE	1.954.978	2.649.459	5,4	7,0	1.709.008	3.126.256	4,7	8,3
P D S	182		0,0		109.613		0,3	
B P	10.836	8.024	0,0	0,0	31.315	26.367	0,1	0,1
B S A	40		0,0					
LIGA	3.500		0,0		25.638		0,1	
C M	9.824		0,0		36.446		0,1	
ÖKO-UNION	1.106	754	0,0	0,0	4.661		0,0	
DIE GRAUEN	179.615		0,5		301.549		0,8	
R E P	712.015		2,0		833.440		2,3	
E F P	266		0,0					
FRAUEN	1.433		0,0		12.077	62.904	0,0	0,2
N P D	163.610	182.880	0,5	0,5	121.162	227.054	0,3	0,6
Ö D P	239.558	40.765	0,7	0,1	188.428	109.152	0,5	0,3
Patrioten	746	27.352	0,0	0,1	3.966	22.732	0,0	0,1
S p A D	124		0,0					
V A A	393		0,0		1.822		0,0	
Übrige	38.706	256.748	0,1	0,7		39.978		0,1

# Endgültiges Ergebnis in den Wahlkreisen 1 - 256

	- E r s t s t i m m e n -		- Z w e i t s t i m m e n -	
	1990	1990	1990	1990
Wahlberecht	48.128.370		48.128.370	
Wähler	37.828.790	78,6	37.828.790	78,6
Ungültige	526.973	1,4	402.687	1,1
Gültige	37.301.817		37.426.103	
S P D	14.003.537	37,5	13.355.171	35,7
C D U	13.870.302	37,2	13.277.691	35,5
C S U	3.423.904	9,2	3.302.980	8,8
F.D.P.	2.546.079	6,8	3.956.052	10,6
GRÜNE	2.037.885	5,5	1.778.195	4,8
P D S	182	0,0	125.947	0,3
D S U	3.614	0,0	3.146	0,0
B90/Gr			12.737	0,0
B P	10.836	0,0	31.315	0,1
D D D	474	0,0	672	0,0
B S A	40	0,0	80	0,0
LIGA	3.500	0,0	25.638	0,1
C M	9.824	0,0	36.446	0,1
ÖKO-UNION	1.106	0,0	4.661	0,0
DIE GRAUEN	189.815	0,5	311.333	0,8
Mündige	72	0,0		
R E P	750.441	2,0	871.773	2,3
E F P	266	0,0		
FRAUEN	1.433	0,0	12.077	0,0
K P D			160	0,0
N P D	165.053	0,4	122.564	0,3
Ö D P	243.469	0,7	191.306	0,5
Patrioten	746	0,0	4.030	0,0
S p A D	124	0,0	115	0,0
V A A	393	0,0	2.014	0,0
Übrige	38.722	0,1		

# Endgültiges Ergebnis in den Wahlkreisen 257 - 328

	- E r s t s t i m m e n -		- Z w e i t s t i m m e n -	
	1990	1990	1990	1990
Wahlberecht	12.308.190		12.308.190	
Wähler	9.167.125	74,5	9.167.125	74,5
Ungültige	194.017	2,1	137.456	1,5
Gültige	8.973.108		9.029.669	
C D U	3.837.272	42,8	3.777.425	41,8
S P D	2.276.443	25,4	2.190.195	24,3
P D S	1.049.063	11,7	1.003.631	11,1
D S U	128.133	1,4	85.862	1,0
F.D.P.	1.049.056	11,7	1.167.181	12,9
B90/Gr	552.027	6,2	546.470	6,1
GRÜNE			10.005	0,1
D D D			337	0,0
B S A	174	0,0	746	0,0
LIGA	5.167	0,1	14.002	0,2
DIE GRAUEN	28.597	0,3	74.577	0,8
Mündige			492	0,0
R E P	17.211	0,2	115.496	1,3
K P D			1.470	0,0
N P D	25.052	0,3	23.212	0,3
Ö D P			13.900	0,2
Patrioten			657	0,0
S p A D			1.495	0,0
V A A	311	0,0	2.516	0,0
Übrige	4.602	0,1		
E F P				



# Endgültiges Ergebnis in den Wahlkreisen 262 - 328

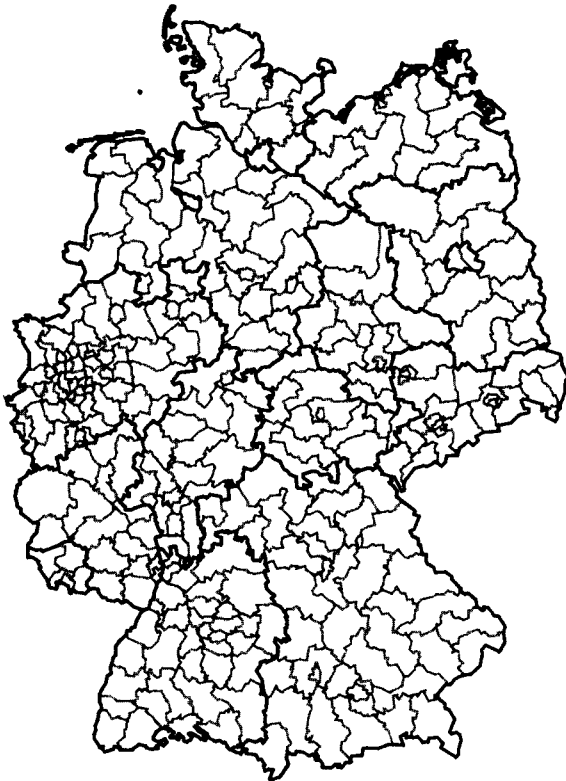
	- E r s t s t i m m e n -		- Z w e i t s t i m m e n -			
	1990	1990	1990	1)	1990	1)
Wahlberecht	11.344.198		11.344.198	11.446.557		
Wähler	8.434.730	74,4	8.434.730	10.714.694	74,4	93,6
Ungültige	174.019	2,1	127.841	59.721	1,5	0,6
Gültige	8.260.711		8.306.889	10.654.973		
C D U	3.661.238	44,3	3.601.870	4.548.638	43,4	42,7
S P D	2.027.996	24,5	1.963.958	2.216.701	23,6	20,8
P D S	850.277	10,3	824.352	1.624.547	9,9	15,2
D S U	126.768	1,5	84.541	707.997	1,0	6,6
F.D.P.	993.485	12,0	1.111.172	582.344	13,4	5,5
B90/Gr	542.005	6,6	492.913	483.363	5,9	4,5
B S A	174	0,0	665		0,0	
LIGA	5.167	0,1	14.002	10.691	0,2	0,1
DIE GRAUEN	19.367	0,2	67.479		0,8	
Mündige			492		0,0	
R E P	5.277	0,1	104.421		1,3	
K P D			1.220	7.765	0,0	0,1
N P D	24.044	0,3	22.444		0,3	
Ö D P			13.110		0,2	
Patrioten			612		0,0	
S p A D			1.410	1.797	0,0	0,0
V A A	311	0,0	2.228	213	0,0	0,0
Übrige	4.602	0,1		467.573		4,4
E F P				3.344		0,0

1) Ergebnisse der Volkskammerwahl 1990.

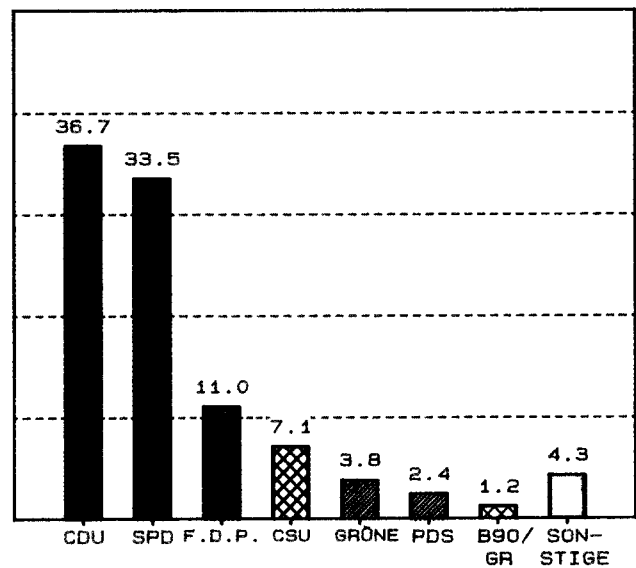


# BUNDESTAGSWAHL 1990

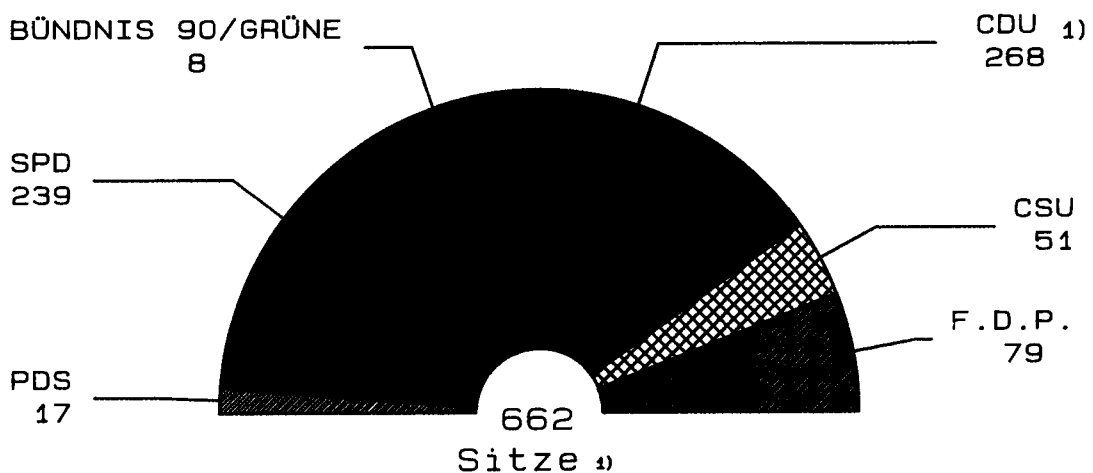
## Ergebnis für die BUNDESREPUBLIK DEUTSCHLAND



Zweitstimmenanteile  
ausgewählter Parteien



Sitzverteilung der Parteien  
im 12. Deutschen Bundestag



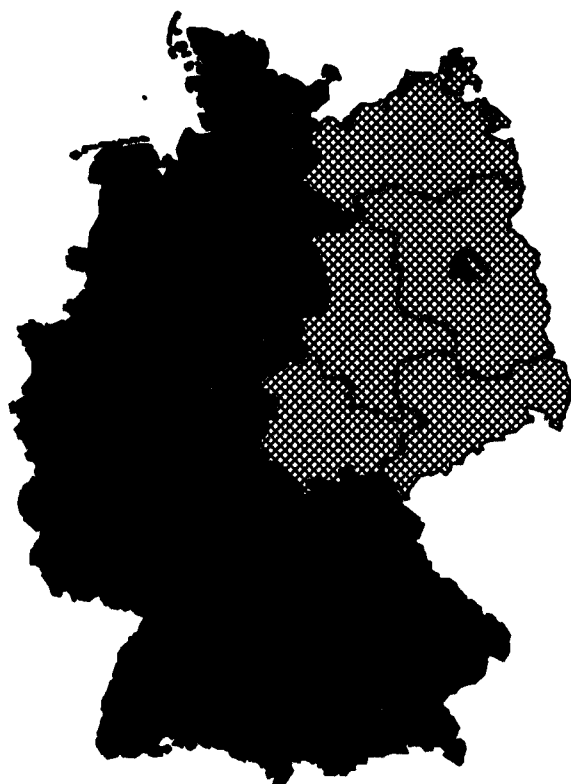
1) Einschließlich 6 Überhangmandate.



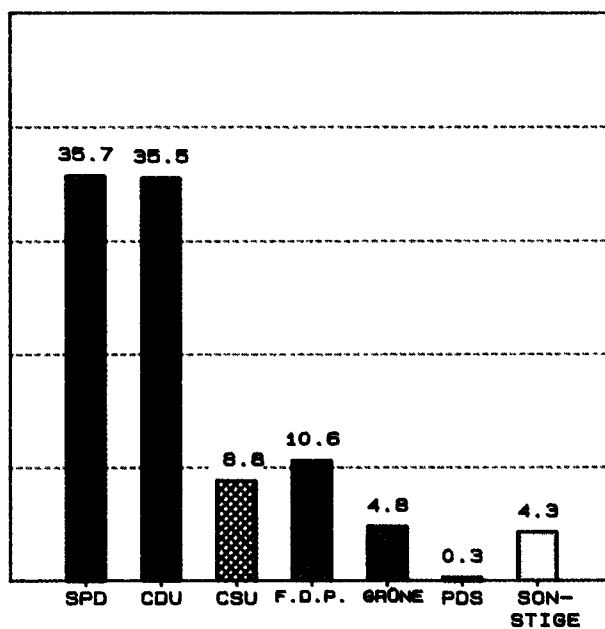
# BUNDESTAGSWAHL 1990

## BUNDESREPUBLIK DEUTSCHLAND

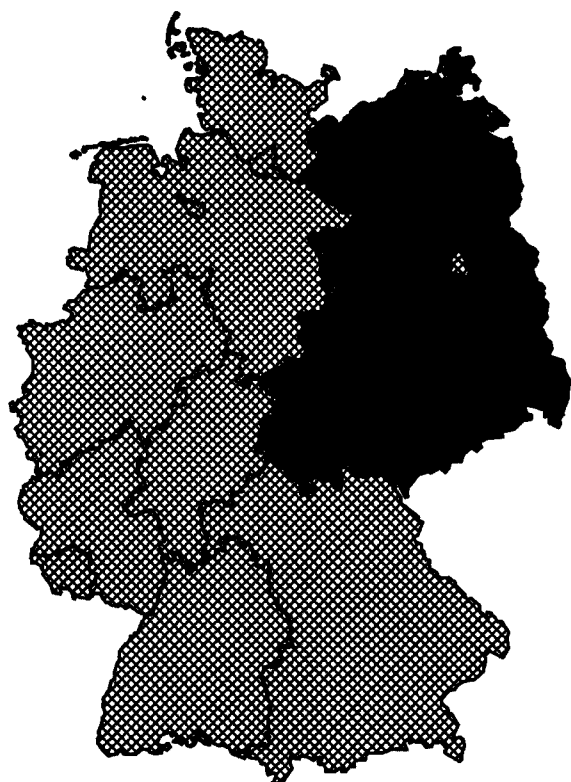
### Gebiet A (West)



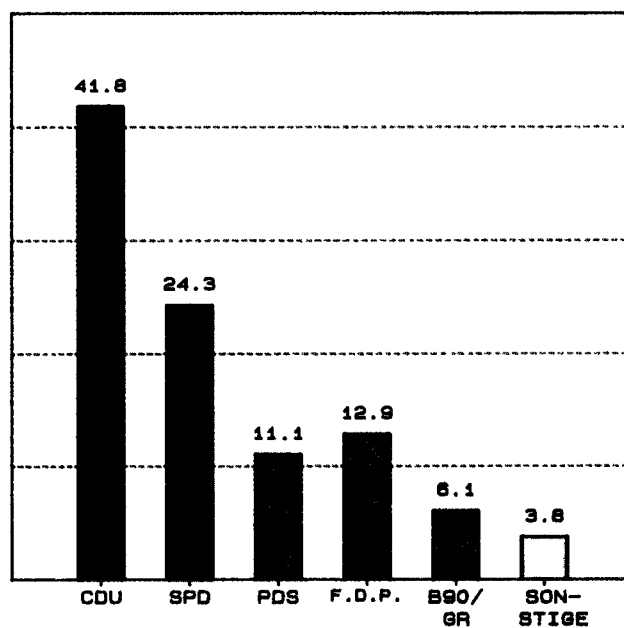
Zweitstimmen in %



### Gebiet B (Ost)



Zweitstimmen in %

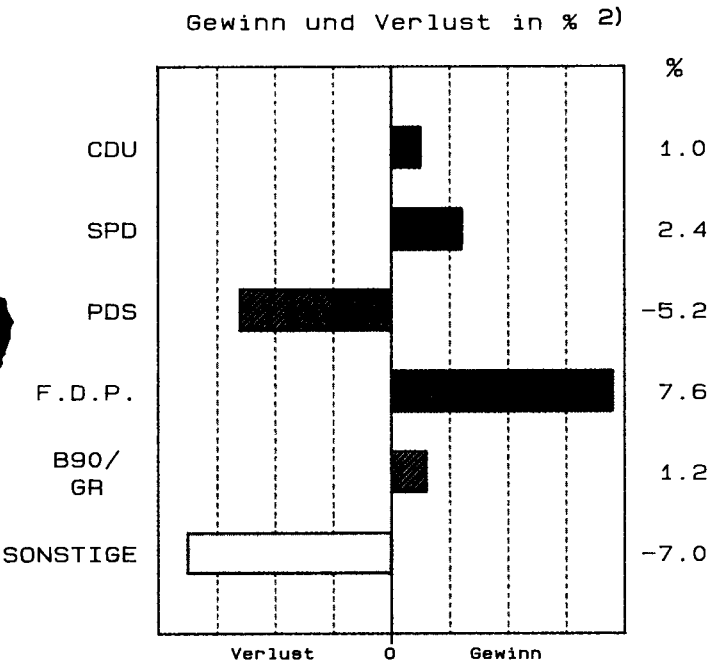
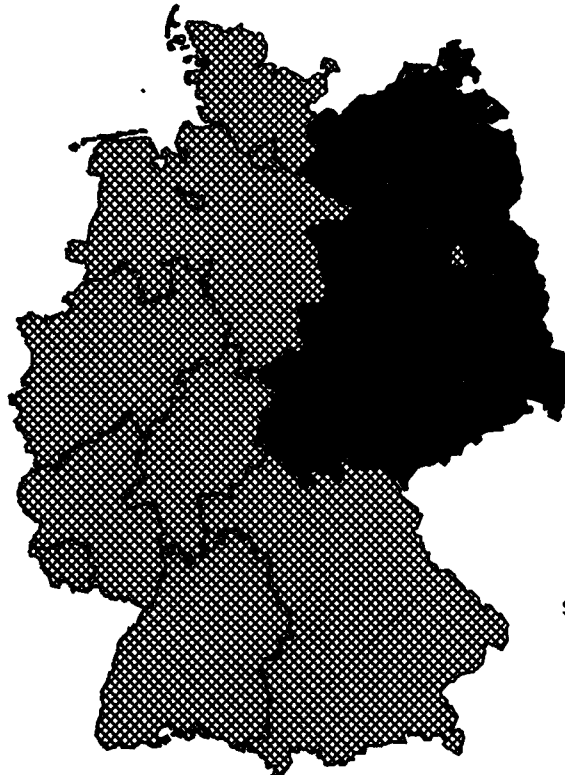
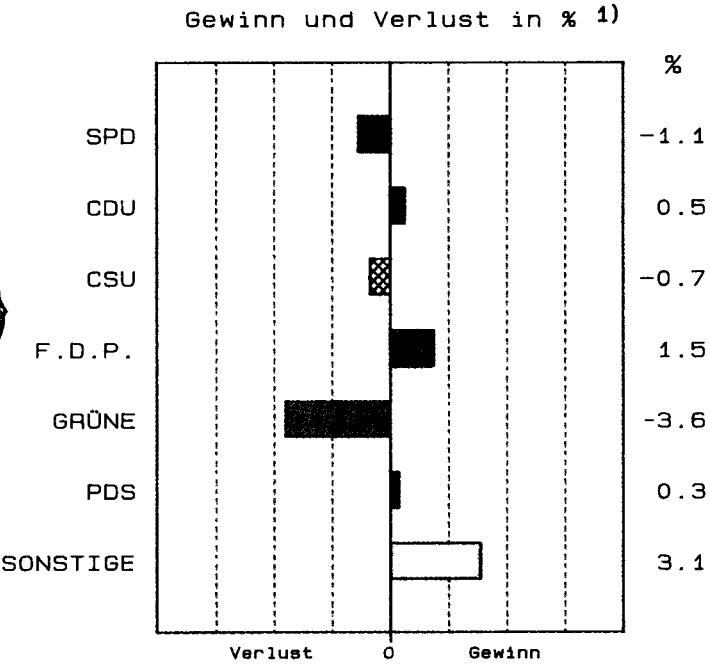
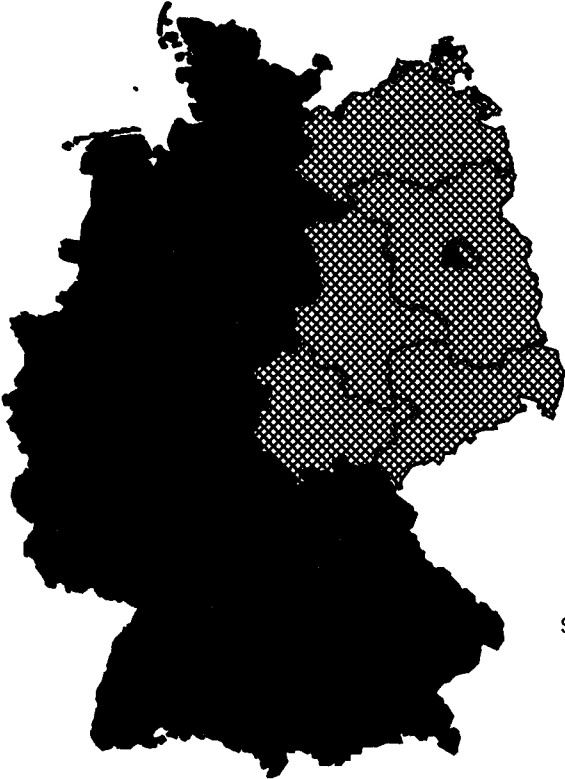




# BUNDESTAGSWAHL 1990

## BUNDESREPUBLIK DEUTSCHLAND

### Gebiet A (West) ohne Berlin/West



1) bezogen auf die Bundestagswahl 1987

2) bezogen auf die Volkskammerwahl 1990











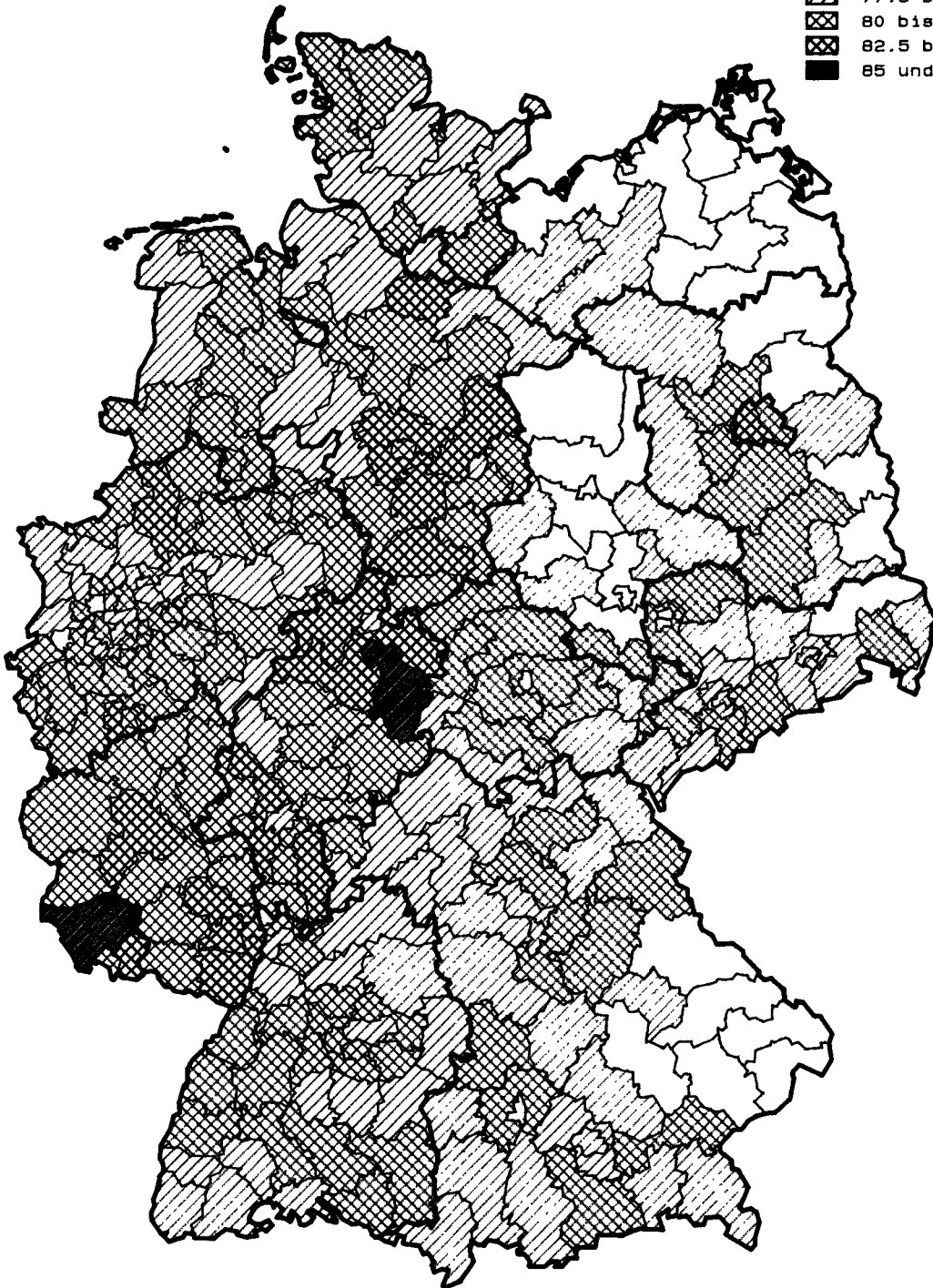


BUNDESTAGSWAHL 1990  
Bundesrepublik Deutschland

Wahlbeteiligung  
nach Wahlkreisen<sup>1)</sup>

Wahlbeteiligung in %

	unter 70
	70 bis unter 72.5
	72.5 bis unter 75
	75 bis unter 77.5
	77.5 bis unter 80
	80 bis unter 82.5
	82.5 bis unter 85
	85 und mehr











1) Wahlkreise in Großstädten zum Teil zusammengefaßt.

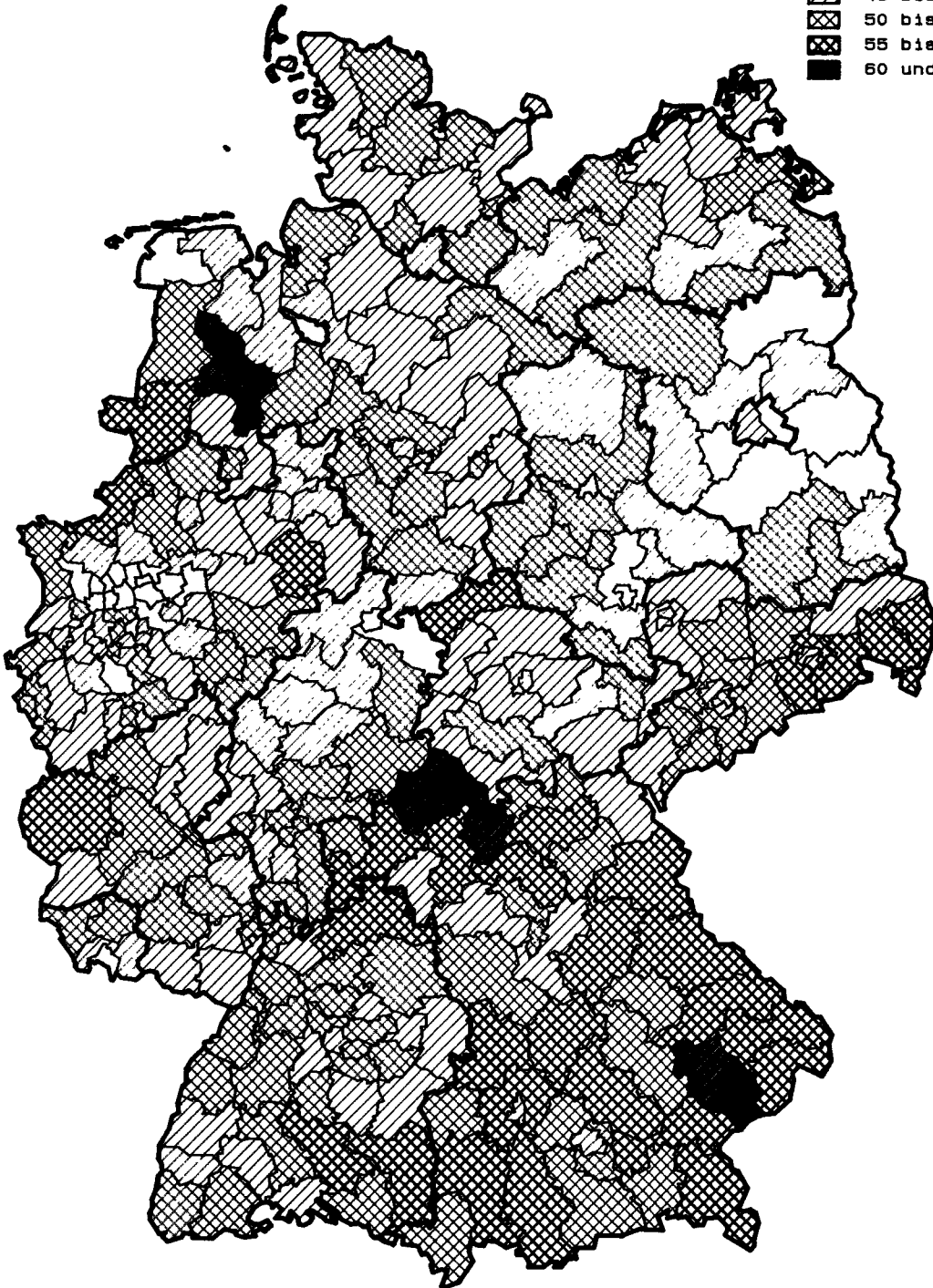


BUNDESTAGSWAHL 1990  
Bundesrepublik Deutschland

Zweitstimmenanteil der CDU/CSU  
nach Wahlkreisen<sup>1)</sup>

Anteil in %

	unter 30
	30 bis unter 35
	35 bis unter 40
	40 bis unter 45
	45 bis unter 50
	50 bis unter 55
	55 bis unter 60
	60 und mehr











1) Wahlkreise in Großstädten zum Teil zusammengefaßt.

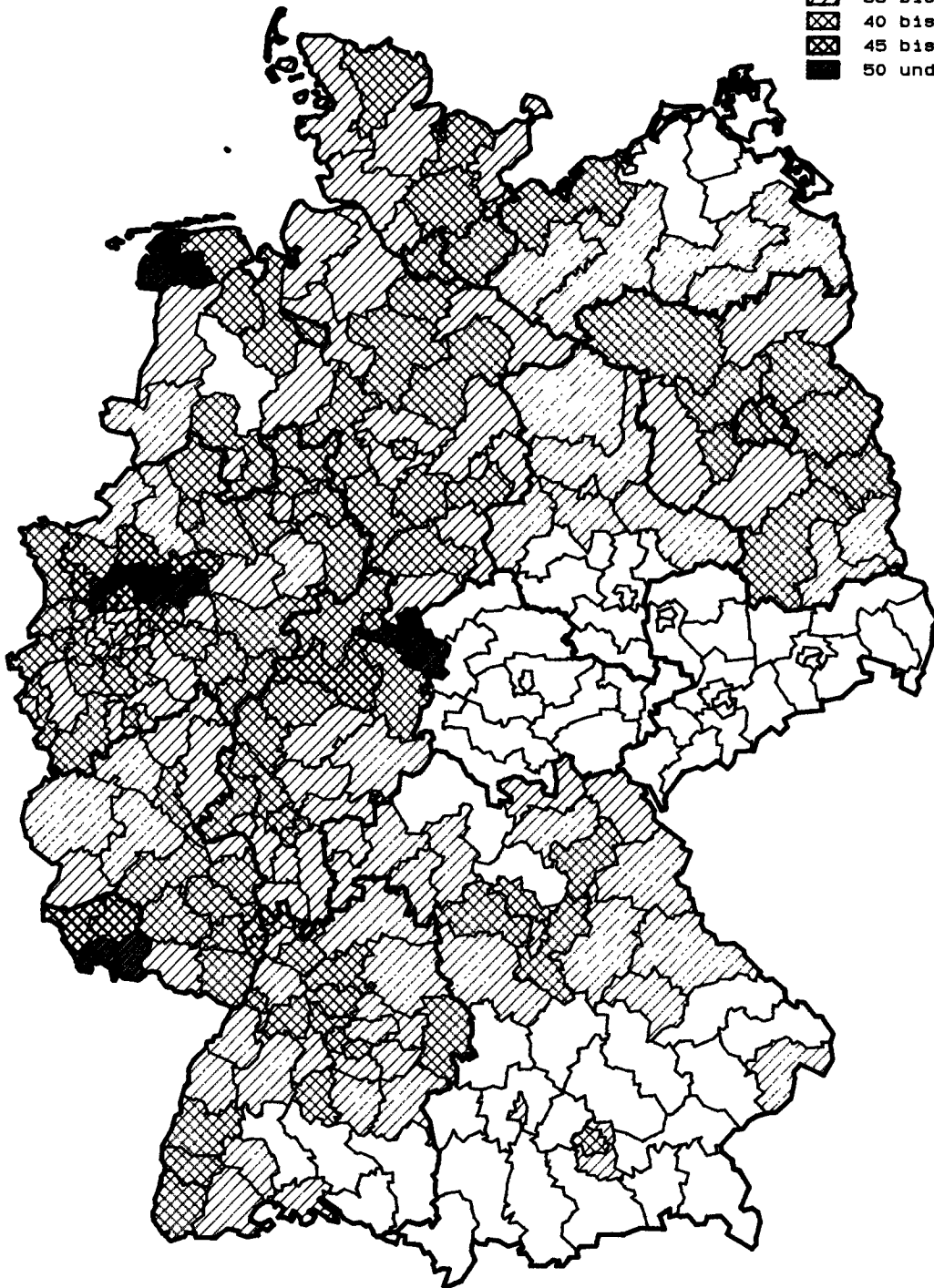


BUNDESTAGSWAHL 1990  
Bundesrepublik Deutschland

Zweitstimmenanteil der SPD  
nach Wahlkreisen<sup>1)</sup>

Anteil in %

	unter 20
	20 bis unter 25
	25 bis unter 30
	30 bis unter 35
	35 bis unter 40
	40 bis unter 45
	45 bis unter 50
	50 und mehr











1) Wahlkreise in Großstädten zum Teil zusammengefaßt.

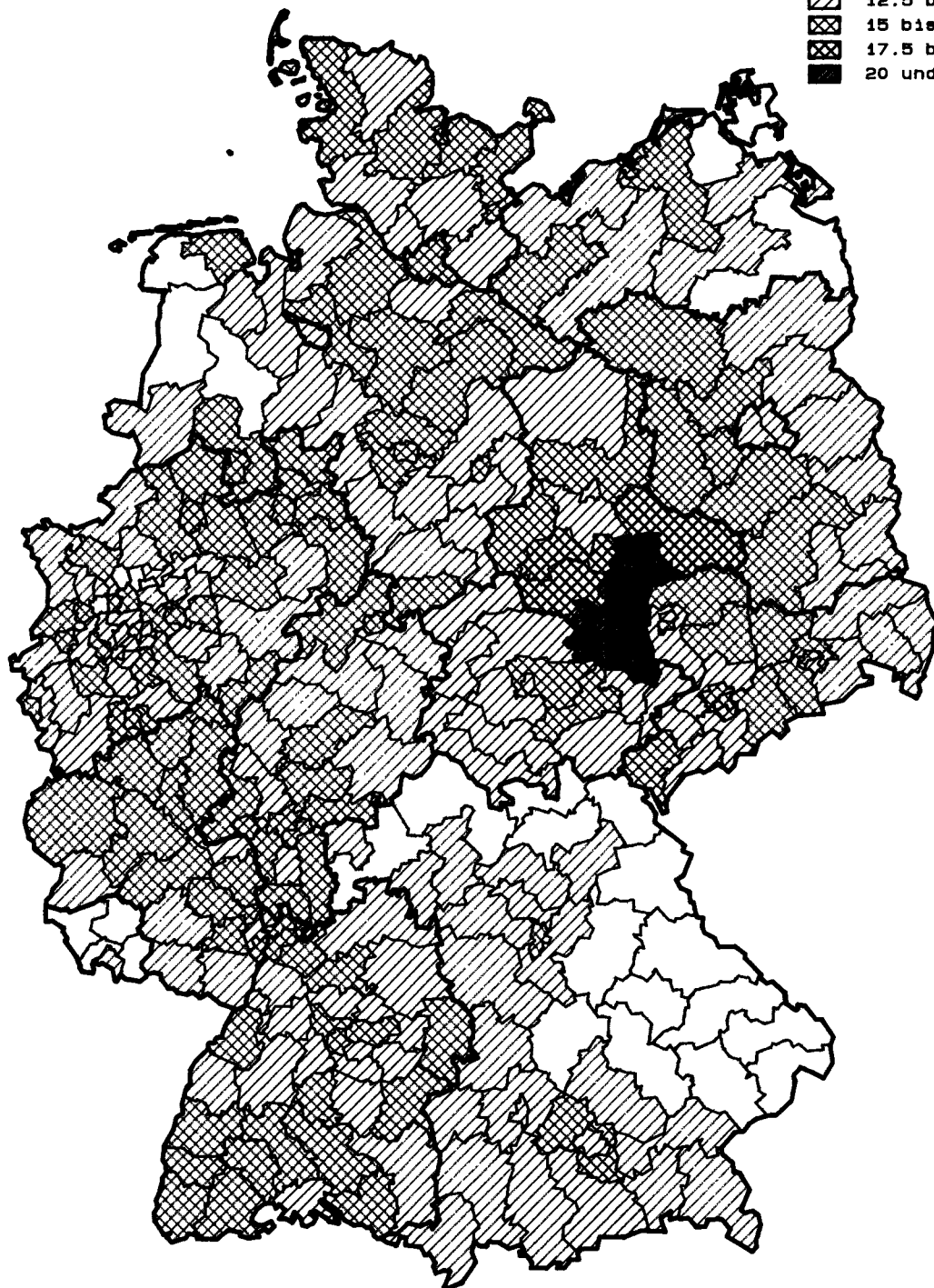


BUNDESTAGSWAHL 1990  
Bundesrepublik Deutschland

Zweitstimmenanteil der F.D.P.  
nach Wahlkreisen<sup>1)</sup>

Anteil in %

	unter 5
	5 bis unter 7.5
	7.5 bis unter 10
	10 bis unter 12.5
	12.5 bis unter 15
	15 bis unter 17.5
	17.5 bis unter 20
	20 und mehr



1) Wahlkreise in Großstädten zum Teil zusammengefaßt.











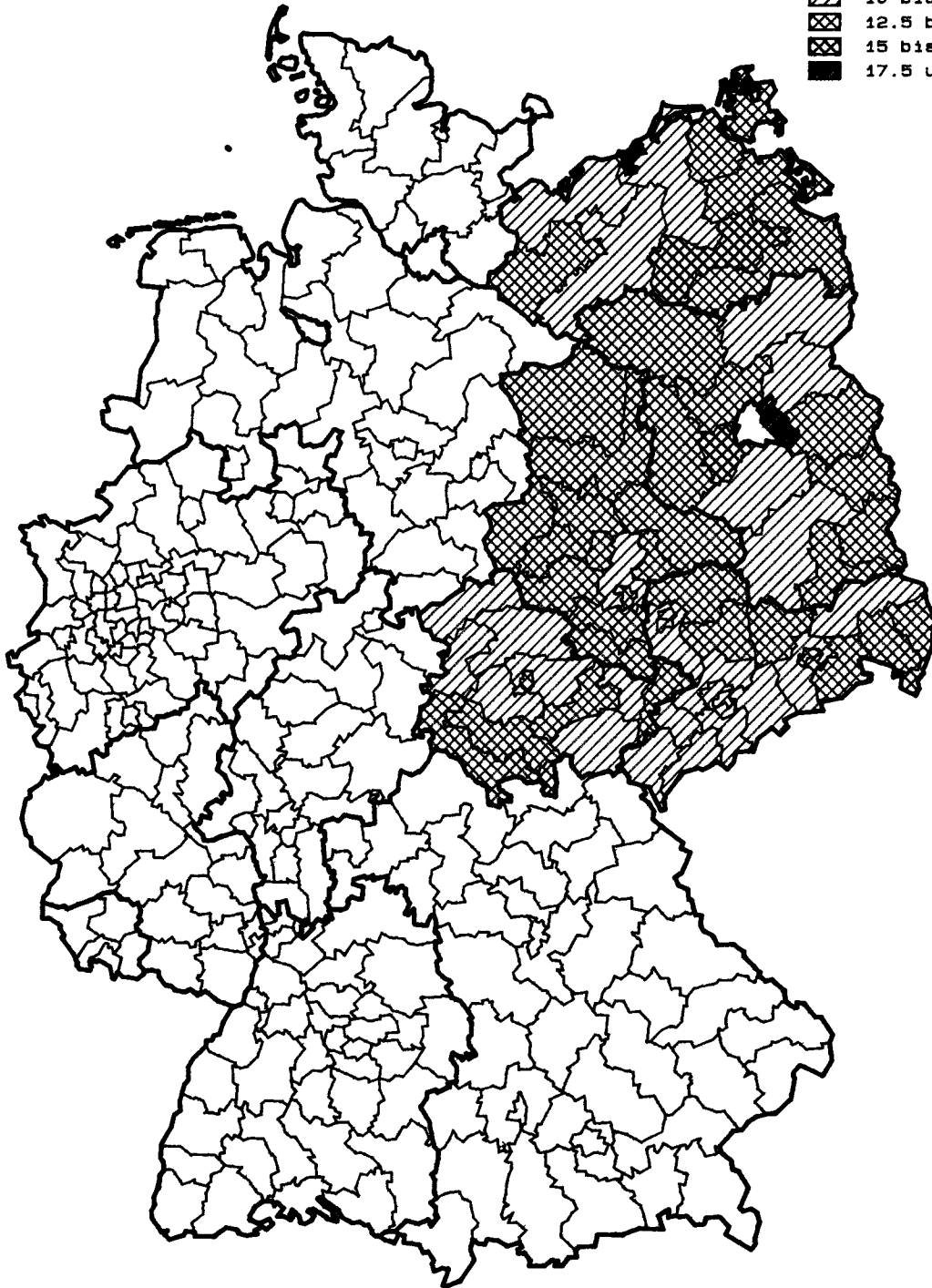


BUNDESTAGSWAHL 1990  
Bundesrepublik Deutschland

Zweitstimmenanteil der PDS  
nach Wahlkreisen<sup>1)</sup>

Anteil in %

	unter 2.5
	2.5 bis unter 5
	5 bis unter 7.5
	7.5 bis unter 10
	10 bis unter 12.5
	12.5 bis unter 15
	15 bis unter 17.5
	17.5 und mehr









1) Wahlkreise in Großstädten zum Teil zusammengefaßt.

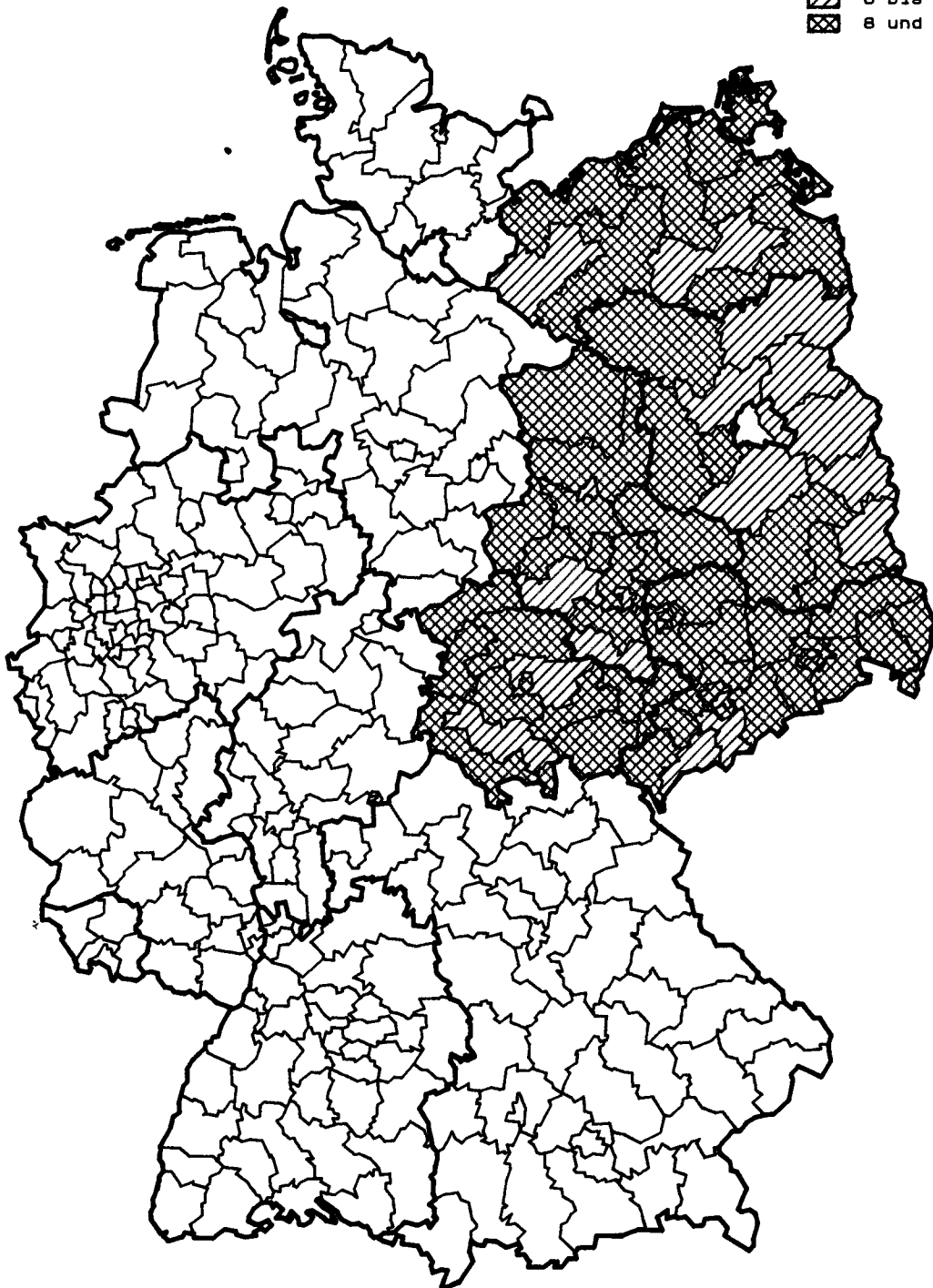


BUNDESTAGSWAHL 1990  
Bundesrepublik Deutschland

Zweitstimmenanteil von B90/Grüne  
nach Wahlkreisen<sup>1)</sup>

Anteil in %

	keine Kandidatur
	unter 2
	2 bis unter 4
	4 bis unter 6
	6 bis unter 8
	8 und mehr



1) Wahlkreise in Großstädten zum Teil zusammengefaßt.





# Fachserie 1:

# Bevölkerung und Erwerbstätigkeit

## Reihe 1: Gebiet und Bevölkerung

Die vierteljährlichen Berichte (z.T. mit langen Reihen) enthalten aktuelle Angaben über die Eheschließungen, Geborenen und Gestorbenen. Ferner werden die Wanderungen der Deutschen und Ausländer zwischen den Bundesländern und über die Grenzen des Bundesgebietes sowie fortgeschriebene Einwohnerzahlen (Bevölkerungsbilanz) nach Bundesländern dargestellt.

Im jährlichen Bericht (z.T. mit langen Reihen und kreisweiser Gliederung) werden detaillierte Ergebnisse über die Bevölkerungsentwicklung veröffentlicht. Nachgewiesen sind u.a. Grund- und Verhältniszahlen über Eheschließungen und Ehelösungen, Geburten, Gestorbene und Wanderungen. Dabei wird nach einer Vielzahl von Merkmalen, wie Geschlecht, Alter, Familienstand und Staatsangehörigkeit differenziert. Ehelösungen werden nach Art des Urteils, nach Scheidungsgründen, Ehedauer, Kinderzahl und Religionszugehörigkeit der Ehegatten aufgeschlüsselt. Die Gesamtwanderung ist nach Wanderungen über die Grenzen des Bundesgebietes und nach der Binnenwanderung untergliedert. Außerdem werden Modellrechnungen der Bevölkerung gebracht. Zu Vergleichszwecken enthält der Bericht bevölkerungsstatistische Zahlen für das Ausland. Nachgewiesen sind u.a. Grund- und Verhältniszahlen über Eheschließungen, Ehelösungen, Geborene und Gestorbene. Darüber hinaus ist auch die Entwicklung der Bevölkerung sowie ihre Zusammensetzung nach Alter und Familienstand dargestellt.

### 1.S: Sonderbeiträge (unregelmäßige Folge)

Als 1.S.2 liegt die Allgemeine Sterbetafel 1972 für die Bundesrepublik Deutschland mit ausführlichen Erläuterungen der Berechnungsmethode und der Ergebnisse vor.

## Reihe 2: Ausländer

Die Ausländer im Bundesgebiet werden jährlich nach Staatsangehörigkeit, Alter, Familienstand, Geschlecht und Aufenthaltsdauer nachgewiesen. Regional wird nach Bundesländern und z.T. nach kreisfreien Städten und Landkreisen differenziert.

## Reihe 3: Haushalte und Familien

In jährlicher Folge bringt diese Reihe eine Fülle von Angaben aus dem Mikrozensus über Haushalte und Familien. Sie vermitteln – z.T. in landesweiser Gliederung – wichtige Strukturzahlen über Größe und Zusammensetzung der Familien sowie über die soziale und wirtschaftliche Situation der Haushalte.

## Reihe 4: Erwerbstätigkeit

### 4.1: Struktur der Erwerbsbevölkerung

#### 4.1.1: Stand und Entwicklung der Erwerbstätigkeit

Diese Jahresreihe enthält Ergebnisse des Mikrozensus und informiert über nahezu alle wichtigen Aspekte des Erwerbslebens. Die Erwerbstätigen, Erwerbspersonen und Erwerbslosen werden u.a. in Bezug zur Bevölkerung gesetzt und nach persönlichen und wirtschaftsfachlichen Merkmalen aufgegliedert. Regional wird z.T. nach Regierungsbezirken untergliedert. Internationale Übersichten informieren über die Bevölkerung des Auslandes nach der Erwerbstätigkeit, Erwerbspersonen nach der Stellung im Beruf, Wirtschaftsabteilungen und nach Altersgruppen sowie altersspezifische Erwerbsquoten.

#### 4.1.2: Beruf, Ausbildung und Arbeitsbedingungen der Erwerbstätigen

Diese Reihe erscheint in zweijährlicher Folge und weist Ergebnisse vorwiegend aus dem variablen Teil des Mikrozensus nach. U.a. werden Ergebnisse über den Bildungs- und Ausbildungsabschluß der Bevölkerung, über die Zusammenhänge zwischen Erwerbstätigkeit und Ausbildung bzw. zwischen Beruf und Ausbildung sowie über Arbeitsbedingungen und Pendler gebracht. Teilweise werden diese Angaben auch für Gebietseinheiten des Bundesraumordnungsprogramms nachgewiesen.

### 4.2: Sozialversicherungspflichtig Beschäftigte

#### 4.2.1: Struktur der Arbeitnehmer

Vierteljährlich erscheinen in dieser Reihe Ergebnisse über die sozialversicherungspflichtig beschäftigten Arbeitnehmer (einschl. Ausländer) in tiefer wirtschaftlicher und regionaler Gliederung (bis zur Ebene der Regierungsbezirke). Zusätzlich erscheint jährlich ein Bericht mit ausführlichen Ergebnissen – jeweils mit dem Stichtag 30. Juni. – zur Struktur dieser Personengruppe. Hierzu zählen insbesondere demographische und erwerbsstatistische Merkmale wie berufliche Tätigkeit, beruflicher Ausbildungsabschluß und Stellung im Beruf.

#### 4.2.2: Entgelte und Beschäftigungsdauer der Arbeitnehmer

In jährlicher Folge werden in dieser Reihe Ergebnisse der sozialversicherungspflichtig beschäftigten Arbeitnehmer nach dem Bruttoarbeitsentgelt, der Beschäftigungsdauer und weiteren sozialen Merkmalen, wie z.B. Alter, Geschlecht, Ausbildung, Wirtschaftszweig und Beruf dargestellt.

### 4.3: Erwerbstätigkeit und Arbeitsmarkt

In dieser Reihe werden monatlich die wichtigsten kurzfristigen Daten über Erwerbstätigkeit und Arbeitsmarkt dargestellt, wie z.B. die Anzahl der Erwerbstätigen, die der Beschäftigten in ausgewählten Wirtschaftszweigen sowie der Arbeitslosen und offenen Stellen.

## Ergebnisse von Einzelveröffentlichungen

Die Ergebnisse der Bundestagswahlen sowie der Wahl der Abgeordneten des Europäischen Parlaments erscheinen in folgender Gliederung:

### Wahlen zum Deutschen Bundestag

Heft 1: Ergebnisse und Vergleichszahlen früherer Bundestags-, Europa- und Landtagswahlen sowie Strukturdaten für die Bundestagswahlkreise; Heft 2: Vorläufige Ergebnisse nach Wahlkreisen; Heft 3: Endgültige Ergebnisse nach Wahlkreisen; Heft 4: Wahlbeteiligung und Stimmabgabe der Männer und Frauen nach dem Alter; Heft 5: Textliche Auswertung der Wahlergebnisse; Sonderheft: Die Wahlbewerber für die Wahl zum . . . Deutschen Bundestag.

### Wahl der Abgeordneten des Europäischen Parlaments aus der Bundesrepublik Deutschland

Heft 1: Ergebnisse und Vergleichszahlen früherer Europa-, Bundestags- und Landtagswahlen sowie Strukturdaten für die kreisfreien Städte und Landkreise; Heft 2: Vorläufige Ergebnisse nach kreisfreien Städten und Landkreisen; Heft 3: Endgültige Ergebnisse nach kreisfreien Städten und Landkreisen; Heft 4: Wahlbeteiligung und Stimmabgabe der Männer und Frauen nach dem Alter; Heft 5: Textliche Auswertung der Wahlergebnisse; Sonderheft: Die Wahlbewerber für die Wahl zum Europäischen Parlament aus der Bundesrepublik Deutschland.

## Sonderheft

### 40 Jahre Wahlen in der Bundesrepublik Deutschland

Dieses Heft enthält die Ergebnisse der Bundestagswahlen seit 1949, der Landtagswahlen seit 1946 und der Europawahlen seit 1979 nach Ländern. Außerdem beinhaltet es Daten über Wahlbeteiligung und Stimmabgabe nach Alter und Geschlecht.

### Volkszählung vom 25. Mai 1987

Die Ergebnisse der Volks- und Berufszählung vom 25. Mai 1987 werden in mehreren thematisch gegliederten Heften veröffentlicht. Eine Titelliste steht auf Anforderung zur Verfügung.

## Systematiken

Systematik der Wirtschaftszweige mit Erläuterungen, Ausgabe 1979.

Amtliches Gemeindeverzeichnis für die Bundesrepublik Deutschland, Ausgabe 1987.

Amtliche Schlüsselnummern und Bevölkerungsdaten der Gemeinden und Verwaltungsbezirke in der Bundesrepublik Deutschland.

Staatsangehörigkeits- und Gebietsschlüssel – Alphabetisches und systematisches Verzeichnis –

Klassifizierung der Berufe (Systematisches und alphabetisches Verzeichnis der Berufsbenennungen).



STATISTISCHES BUNDESAMT  
GUSTAV-STRESEMANN-RING 11  
6200 WIESBADEN 1

Veröffentlichungen und Prospekte sind durch den Verlag METZLER-POESCHEL, Verlagsauslieferung Hermann Leins, Postfach 11 52, 7408 Kusterdingen, erhältlich.