

BEVÖLKERUNG UND ERWERBSTÄTIGKEIT

FACHSERIE

1

Reihe 4.2

Sozialversicherungspflichtig beschäftigte Arbeitnehmer

1981



HERAUSGEBER: STATISTISCHES BUNDESAMT WIESBADEN
VERLAG: W. KOHLHAMMER GMBH STUTTGART UND MAINZ

FACHSERIE

1

BEVÖLKERUNG UND ERWERBSTÄTIGKEIT

Reihe 4.2

Sozialversicherungspflichtig beschäftigte Arbeitnehmer

1981

(Stichtag: 30. Juni)



HERAUSGEBER: STATISTISCHES BUNDESAMT WIESBADEN
VERLAG: W. KOHLHAMMER GMBH STUTTGART UND MAINZ
Bestellnummer: 2010420 – 81700

10-14325

Statistisches Bundesamt
Bibliothek - Dokumentation - Archiv

Erschienen im September 1982

Nachdruck - auch auszugsweise - nur mit Quellenangabe gestattet

Preis: DM 9,20

Inhalt

| | Seite |
|---|-------|
| Vorbemerkung | 5 |
| T e x t t e i l | |
| Methodische Erläuterungen | 6 |
| Synopsis für die Tabellen | 12 |
| Zusammenfassung der Ergebnisse zum 30.6.1981 | 13 |
| S c h a u b i l d e r | |
| 1 Altersstruktur der sozialversicherungspflichtig beschäftigten Arbeitnehmer am 30.6.1981 nach Wirtschaftsbereichen | 16 |
| 2 Sozialversicherungspflichtig beschäftigte deutsche u. ausländische Arbeitnehmer am 30.6.1981 nach Altersjahren und Geschlecht | 17 |
| 3 Sozialversicherungspflichtig beschäftigte Arbeitnehmer am 30.6.1981 nach Geschlecht und Berufsabschnitten | 18 |
| 4 Sozialversicherungspflichtig beschäftigte Arbeitnehmer nach ausgewählten Berufs- abschnitten -Veränderung des Beschäftigungsstandes- | 19 |
| 5 Sozialversicherungspflichtig beschäftigte Arbeitnehmer 1974 bis 1981 nach Wirt- schaftsbereichen und Stellung im Beruf | 20 |
| 6 Ausländische sozialversicherungspflichtig beschäftigte Arbeitnehmer am 30.6.1981 nach Kreisen | 21 |
| 7 Karte der Bundesrepublik Deutschland nach Kreisen | 22 |
| T a b e l l e n t e i l | |
| 1 Sozialversicherungspflichtig beschäftigte Arbeitnehmer nach Stellung im Beruf und Voll-/Teilzeitbeschäftigten | 23 |
| 1.1 Insgesamt | 24 |
| 1.2 Ausländer | 24 |
| 2 Sozialversicherungspflichtig beschäftigte Arbeitnehmer nach Wirtschafts- abteilungen | 25 |
| 2.1 Insgesamt | 26 |
| 2.2 Ausländer | 26 |
| 3 Sozialversicherungspflichtig beschäftigte Arbeitnehmer nach Ländern | 27 |
| 3.1 Insgesamt | 28 |
| 3.2 Ausländer | 28 |
| 4 Sozialversicherungspflichtig beschäftigte Arbeitnehmer am 30.6.1981 nach Wirt- schaftsabteilungen, Arbeitern/Angestellten, Ausländern und Altersgruppen | 29 |
| 5 Sozialversicherungspflichtig beschäftigte Arbeitnehmer am 30.6.1981 nach Wirtschaftsabteilungen, Altersgruppen, Arbeitern/Angestellten, Ausländern und Ausbildung | 31 |
| 6 Sozialversicherungspflichtig beschäftigte Arbeitnehmer am 30.6.1981 nach Alters- jahren, Altersgruppen, Arbeitern/Angestellten, Ausländern und Ausbildung | 32 |
| 7 Sozialversicherungspflichtig beschäftigte Arbeitnehmer am 30.6.1981 nach ausge- wählten Wirtschaftsunterabteilungen und Stellung im Beruf | 34 |

| | Seite |
|--|-------|
| 8 Sozialversicherungspflichtig beschäftigte Arbeitnehmer am 30.6.1981 nach Berufsbereichen, -abschnitten und ausgewählten -gruppen sowie Ausbildung | 36 |
| 9 Sozialversicherungspflichtig beschäftigte Arbeitnehmer am 30.6.1981 nach Berufsbereichen, -abschnitten und ausgewählten -gruppen, Stellung im Beruf sowie Ausländern | 40 |
| 10 Sozialversicherungspflichtig beschäftigte Arbeitnehmer am 30.6.1981 nach Berufsbereichen, Berufsgruppen, ausgewählten Berufsordnungen und Deutschen/Ausländern ... | 42 |
| 11 Sozialversicherungspflichtig beschäftigte ausländische Arbeitnehmer am 30.6.1981 nach Wirtschaftsabteilungen, Altersgruppen und ausgewählten Staatsangehörigkeiten . | 44 |
| 12 Sozialversicherungspflichtig beschäftigte Arbeitnehmer in den Ländern am 30.6.1981 nach Stellung im Beruf und Voll-/Teilzeitbeschäftigten | 45 |
| 13 Sozialversicherungspflichtig beschäftigte Arbeitnehmer in den Ländern am 30.6.1981 nach Altersgruppen | 46 |
| 14 Sozialversicherungspflichtig beschäftigte ausländische Arbeitnehmer in den Ländern am 30.6.1981 nach Staatsangehörigkeit | 47 |
| 15 Sozialversicherungspflichtig beschäftigte Arbeitnehmer am 30.6.1981 nach kreisfreien Städten und Landkreisen sowie nach Wirtschaftsbereichen und Stellung im Beruf | 48 |

A n h a n g

| | |
|--|----|
| 1 Gegenüberstellung der "Systematik der Wirtschaftszweige (Fassung für die Berufszählung 1970)" zu dem "Verzeichnis der Wirtschaftszweige für die Statistik der Bundesanstalt für Arbeit", Ausgabe 1973 (WS) | 58 |
| 2 Literaturverzeichnis | 59 |
| 3 Synopsis für den Vierteljahresband "Beschäftigtenstatistik" | 64 |

Die Angaben beziehen sich auf das Bundesgebiet; sie schließen Berlin (West) ein.

Zeichenerklärung

- = nichts vorhanden

Abkürzungen

StBA = Statistisches Bundesamt
 BGBI. = Bundesgesetzblatt
 ADV = Automatische Datenverarbeitung
 A.N.G. = Anderweitig nicht genannt
 Mill. = Millionen

Vorbemerkung

In dieser Veröffentlichung werden - als Ergänzung zur vierteljährlichen Berichterstattung in der Fachserie 1, Reihe 4.2 - sachlich und regional tiefer gegliederte Ergebnisse der **B e s c h ä f t i g t e n s t a t i s t i k** vorgelegt. Dabei handelt es sich um Ergebnisse, die die Struktur der sozialversicherungspflichtig beschäftigten Arbeitnehmer nach demographischen und erwerbsstatistischen Merkmalen beschreiben; hierzu zählen insbesondere Angaben zur beruflichen Tätigkeit, zur schulischen und beruflichen Ausbildung und zur Stellung im Beruf. Durch die Darstellung von Kreisergebnissen wird auch dem regionalstatistischen Gesichtspunkt Rechnung getragen. Diese Strukturdaten, die fortan jährlich verfügbar sind, können der mittel- und längerfristigen Beobachtung des Arbeitsmarktes und den Strukturveränderungen im Zeitablauf dienen. Nach Abschluß der methodischen Auswertungen werden zum späteren Zeitpunkt auch die aus dem Jahreszeitraummaterial der Beschäftigtenstatistik anfallenden Ergebnisse über die Entgelte und Beschäftigungszeiten bereitgestellt. Die Jahresdaten stellen eine Ergänzung der vierteljährlich veröffentlichten Ergebnisse dar, die primär dem Zweck dienen sollen, aktuelle Informationen zur Beurteilung der saisonalen und konjunkturellen Entwicklung auf dem Arbeitsmarkt und in den einzelnen Wirtschaftszweigen zu vermitteln. Mit der Bereitstellung der vierteljährlichen und jährlichen Ergebnisse entspricht das Statistische Bundesamt dem ihm vom Bundesministerium für Arbeit und Sozialordnung erteilten Auftrag, sich neben der Bundesanstalt für Arbeit auch an der Aufbereitung und Auswertung der im integrierten Meldeverfahren zur Sozialversicherung anfallenden Daten zu beteiligen.

Um eine optimale Auswertung des Datenmaterials zu erreichen, wurde für die Auswertung

und Veröffentlichung von Ergebnissen in der Beschäftigungsstatistik zwischen der Bundesanstalt für Arbeit und der amtlichen Statistik eine Arbeitsteilung vereinbart, die den unterschiedlichen Auswertungsinteressen gerecht wird. Im Vordergrund der Darstellung der Ergebnisse im Bereich der amtlichen Statistik steht eine weitgehende wirtschaftssystematische, berufliche und regionale Koordination mit anderen Erwerbstätigkeitsstatistiken. Dieser Schwerpunkt der Darstellung verlangt zugleich eine Anlehnung an die Konzepte und Gliederungskriterien der amtlichen Statistik.

Im Bereich der amtlichen Statistik werden vom Statistischen Bundesamt und den Statistischen Landesämtern Auswertungen verschiedener Art vorgenommen. Die Veröffentlichungen des Statistischen Bundesamtes beziehen sich insbesondere auf die Darstellung von sachlich tief gegliederten Bundesergebnissen und zusammengefaßten Ergebnissen für tiefer gegliederte regionale Einheiten auf Bundesebene. Die Statistischen Landesämter veröffentlichen insbesondere sachlich und regional tiefer gegliederte Ergebnisse bis auf die Ebene der Gemeinden. Um aber sicherzustellen, daß für Vergleichszwecke einige Strukturergebnisse der Beschäftigtenstatistik für alle Länder und für das Bundesgebiet vorliegen, wurde zwischen dem Statistischen Bundesamt und den Statistischen Landesämtern die Erstellung einiger gleichartiger Tabellen vereinbart. In dieser Veröffentlichung wird dieser Vereinbarung Rechnung getragen. Die Tabellen 4 - 9 und 11 werden inhaltsgleich von den Statistischen Landesämtern veröffentlicht oder sind dort als Arbeitstabelle verfügbar (siehe auch Verzeichnis der Statistischen Landesämter im Anhang).

1 Grundlagen und Inhalt der Beschäftigtenstatistik

1.1 Einführung

Mit Wirkung vom 1. Januar 1973 ist das neue integrierte Meldeverfahren zur Sozialversicherung (gesetzliche Kranken- und Rentenversicherung) und zur Bundesanstalt für Arbeit (Arbeitslosenversicherung) eingeführt und damit die Möglichkeit zum Aufbau einer neuen Beschäftigtenstatistik geschaffen worden. Dieses Verfahren verlangt von den Arbeitgebern für alle sozialversicherungspflichtig beschäftigten Arbeitnehmer eine einheitliche und automationsgerechte Lieferung von Meldungen über demographische, wirtschaftliche und sozialversicherungsrechtliche Tatbestände der Versicherten. Datenerfassung, -speicherung und -verarbeitung können nunmehr unter Einsatz von elektronischen Datenverarbeitungsanlagen erfolgen. Diese Umstellung eröffnete die Möglichkeit, die im Rahmen des Meldeverfahrens anfallenden Meldebelege auch sekundärstatistisch auszuwerten. Die kurzfristigen Informationen sollen der laufenden Arbeitsmarkt- und Konjunkturbeobachtung dienen. Von Bedeutung sind hierfür in erster Linie Angaben über Beschäftigte in wirtschaftssystematischer und regionaler Gliederung. Jahresangaben werden für Strukturuntersuchungen und zur Analyse der Arbeitsmarktentwicklung benötigt. Sie enthalten neben den kurzfristigen Informationen auch Angaben über Beschäftigungszeiten und Entgelte. Die gesetzliche Grundlage zur Durchführung der Beschäftigtenstatistik bildet das Arbeitsförderungsgesetz (AFG) vom 25. Juni 1969. Danach hat die Bundesanstalt für Arbeit Umfang und Art der Beschäftigung sowie Lage und Entwicklung des Arbeitsmarktes, der Berufe und der beruflichen Bildungsmöglichkeiten im allgemeinen und in den einzelnen Wirtschaftszweigen und Wirtschaftsgebieten auch nach der sozialen Struktur zu beobachten, zu untersuchen und für die Durchführung der Aufgaben der Bundesanstalt auszuwerten (Arbeitsmarkt- und Berufsforschung). Als Ergänzung dazu haben das Statistische Bundesamt und die statistischen Landesämter vor allem die Aufgabe, die für allgemeine Zwecke wichtigen Tabellen aufzustellen und sie mit den Beschäftigten- und Entgeltangaben aus anderen Quellen zu koordinieren.

1.2 Das Meldesystem in der Sozialversicherung

1.2.1 Auskunftspflichtige

Auskunftspflichtige sind die Arbeitgeber. Sie müssen an die Träger der gesetzlichen Kranken- und Rentenversicherungen sowie an die Bundesanstalt für Arbeit Meldungen verschiedenen Inhalts erstatten über die in ihrem Betrieb sozialversicherungspflichtig beschäftigten Arbeitnehmer. Die Träger der gesetzlichen Kranken- und Rentenversicherungen und die Bundesanstalt für Arbeit haben zu diesem Zweck einen Datenverbund geschlossen, der eine gemeinsame Datenerfassung und einen gegenseitigen Datenaustausch zum Inhalt hat. Als Voraussetzung dazu wurden neue Meldebelege entwickelt, deren Daten maschinell gelesen, auf individuellen Konten fortlaufend gespeichert und für statistische Zwecke in einer Versichertendatei weiterverarbeitet werden. Die Meldung kann von den Arbeitgebern entweder auf maschinenlesbaren Vordrucken oder auf anderen maschinell auswertbaren Datenträgern erstattet werden. Meldepflichten Form, Inhalt und Fristen für die Meldungen an die Träger der Sozialversicherung und die Bundesanstalt für Arbeit sind in der Datenerfassungs-Verordnung (DEVO)¹⁾ bzw. in der Datenübermittlungs-Verordnung (DÜVO)²⁾ gesetzlich geregelt.

1.2.2 Erfaßter Personenkreis

Nach der DEVO (§ 2) sind von den Arbeitgebern Meldungen zu erstatten für alle "Arbeitnehmer einschließlich der zu ihrer Berufsausbildung Beschäftigten, die krankenversicherungspflichtig, rentenversicherungspflichtig oder beitragspflichtig nach dem Arbeitsförderungsgesetz sind oder für die Beitragsanteile zu den gesetzlichen Rentenversicherungen zu entrichten sind", kurz, über alle in ihrem Betrieb sozialversicherungspflichtig Beschäftigten.

- 1) Verordnung über die Erfassung von Daten für die Träger der Sozialversicherung und für die Bundesanstalt für Arbeit (Datenerfassungs-Verordnung -DEVO) vom 24.11.1972 (BGBl. I, S. 2159) bzw. 2. DEVO vom 29.5.1980 (BGBl. I, S. 593).
- 2) Verordnung über die Datenübermittlung auf maschinell verwertbaren Datenträgern im Bereich der Sozialversicherung und der Bundesanstalt für Arbeit (Datenübermittlungs-Verordnung - DÜVO) vom 18.12.1972 (BGBl. I, S. 2482) bzw. 2. DÜVO vom 29.5.1980 (BGBl. I, S. 616).

Aus dieser Abgrenzung heraus ergibt sich, daß in der Beschäftigtenstatistik i.d. Regel alle Arbeiter und Angestellten (einschl. der Beschäftigten in beruflicher Ausbildung), zusammen rd. 75 % aller Erwerbstätigen, erfaßt werden. Unberücksichtigt bleiben Beamte, Selbständige und Mithelfende Familienangehörige und alle geringfügig beschäftigten Arbeitnehmer, die nur eine sogenannte Nebenbeschäftigung oder Nebentätigkeit ausüben und nicht der Sozialversicherungspflicht unterliegen (siehe Abschnitt 2).

1.2.3 Art der Meldungen

Das neue Verfahren verlangt von den Arbeitgebern für alle sozialversicherungspflichtig Beschäftigten in einheitlicher und automationsgerechter Form (lesefähige Belege) im wesentlichen folgende Meldungen:

eine **A n m e l d u n g** bei

- Aufnahme einer sozialversicherungspflichtigen Beschäftigung
- Übergang aus einer anderen Beitragsgruppe oder Kasse

eine **A b m e l d u n g** bei

- Ende einer sozialversicherungspflichtigen Beschäftigung
- Übergang in eine andere Beitragsgruppe oder Kasse

eine **J a h r e s m e l d u n g** für alle Beschäftigten, die am Jahresende in einem sozialversicherungspflichtigen Beschäftigungsverhältnis standen.

Aus der Sicht der am Datenverbund beteiligten Stellen handelt es sich bei den Meldungen im einzelnen um

- die Bescheinigungen des Entgelts gegenüber den Trägern der gesetzlichen Rentenversicherung,
- die An- und Abmeldungen bei den Trägern der Krankenversicherung,
- die Anzeigen der Einstellung und Entlassung gegenüber dem Arbeitsamt.

Der Beginn jeder der Versicherungspflicht unterliegenden Beschäftigung wird auf der sog. **A n m e l d u n g**, die Beendigung des Beschäftigungsverhältnisses und die Jahresmeldung werden auf der sog. **V e r s i c h e r u n g s k a r t e** mitgeteilt. Die Arbeitgeber senden die Meldeformulare an die zuständigen Träger der Krankenkassen. Diese prü-

fen die Meldungen auf formale und inhaltliche Richtigkeit, nehmen - falls erforderlich - Korrekturen vor und leiten die Unterlagen an die Datenerfassungsstellen der Rentenversicherungsträger weiter. Anmeldungen auf DEVO-Belegen müssen nach spätestens 4 Wochen, Abmeldungen nach 8 Wochen und Jahresmeldungen nach 15 Wochen bei den Rentenversicherungsträgern vorliegen. Die entsprechenden Fristen für die Abgabe der Meldungen durch die Arbeitgeber betragen 2, 6 bzw. 13 Wochen. Arbeitgeber, die nach der DÜVO die Meldungen auf maschinellen Datenträgern liefern, können diese unmittelbar an die Datenerfassungsstelle der Rentenversicherungsträger weitergeben.

Nach der maschinellen Bearbeitung der Meldungen bei den zuständigen Stellen der Rentenversicherungsträger werden die Datenträger der Bundesanstalt für Arbeit zur weiteren Aufbereitung und Auswertung übermittelt.

1.2.4 Erhebungsmerkmale

Der Inhalt der Beschäftigtenstatistik läßt sich am besten durch die in den Anmeldungen und den Versicherungskarten enthaltenen **T a t b e s t ä n d e** beschreiben. Wie sich aus nachfolgender Übersicht ergibt, ist die Mehrzahl der für die Statistik relevanten Tatbestände sowohl in der Anmeldung als auch in der Versicherungskarte enthalten.

| Tatbestände | |
|---|---|
| Anmeldung | Versicherungskarte |
| <u>Versicherungsnummer</u> daraus: Träger der Rentenversicherung Geburtsdatum (Altersjahr) Geschlecht | |
| <u>Betriebsnummer</u> (aus der Betriebsdatei) Wirtschaftszweig Arbeitsort | |
| <u>Angaben zur Tätigkeit</u> Ausgeübte Tätigkeit (Beruf) Stellung im Beruf Ausbildung | |
| Staatsangehörigkeit Beginn der Beschäftigung | Beginn und Ende der Beschäftigung Beitragspflichtiges Bruttoarbeitsentgelt |
| Grund der Abgabe | |

Die Bundesanstalt für Arbeit (BA) führt für jeden Versicherten unter seiner Versicherungsnummer ein sog. V e r s i c h e r - t e n k o n t o, auf dem alle Meldungen zu der jeweiligen Versicherungsnummer (mit allen auswertbaren Merkmalen aus der Anmeldung und der Versicherungskarte) in chronologischer Reihenfolge nach dem Wirksamkeitsdatum gespeichert werden. Diese V e r s i c h e r t e n d a t e i ist die Grundlage aller Auszählungen. In der Versichertendatei ist die Versicherungsnummer das Identifikationsmerkmal für den Versicherten. Sie ist zwölfstellig und beinhaltet u.a. die Zugehörigkeit zum Träger der Rentenversicherung, das Geburtsdatum und das Geschlecht des Versicherten.

Die BA hat zur Ergänzung der aus dem neuen Meldeverfahren zur Sozialversicherung gewonnenen Daten für die Beschäftigtenstatistik ferner eine - auf den Daten der Arbeitsstättenzählung 1970 basierende - B e t r i e b s d a t e i aufgebaut. Sie hat zu diesem Zweck an jeden Betrieb eine B e t r i e b s n u m m e r vergeben. (Die Betriebe werden als örtliche Einheit definiert. Niederlassungen eines Unternehmens können zu einem Betrieb zusammengefaßt werden, sofern sie in derselben Gemeinde liegen, denselben wirtschaftlichen Schwerpunkt haben und die Meldungen zur Sozialversicherung von einer zentralen Stelle abgegeben werden.) Neben der Betriebsnummer enthält die Betriebsdatei insbesondere den Wirtschaftszweig des Betriebes und einen Postortschlüssel (Zustellbezirke). Um die Postorte zu entschlüsseln und auch die amtlichen Gemeindecodizes umzuschlüsseln, wurde die O r t s d a t e i eingerichtet. Nur mit Hilfe dieser beiden Dateien der Bundesanstalt für Arbeit ist die Beschäftigtenstatistik in fachlicher und regionaler Gliederung - nach dem Arbeitsort - möglich: An jedem Auswertungstichtag erfolgt maschinell eine Abfrage eines jeden in der Versichertendatei geführten Versichertenkontos danach, ob der dahinterstehende Versicherte in einem Beschäftigungsverhältnis steht oder nicht. Die Auflistung aller Personen, die nach den vorliegenden Meldungen am Stichtag in einem Beschäftigungsverhältnis stehen, in der Gliederung nach persönlichen und erwerbsstatistischen Merkmalen stellt die Grundlage der Beschäftigtenstatistik dar für die Erstellung der Bestandsergebnisse am Stichtag. Dieser

Ausdruck wird der amtlichen Statistik für Auswertungen zur Verfügung gestellt.

2 Definitionen von Begriffen und Merkmalen

Sozialversicherungspflichtig beschäftigte Arbeitnehmer

Arbeitnehmer einschl. der zu ihrer Berufsausbildung Beschäftigten (Auszubildende u.a.), die krankenversicherungspflichtig, rentenversicherungspflichtig und/oder beitragspflichtig sind zur Bundesanstalt für Arbeit (Arbeitslosenversicherung nach dem Arbeitsförderungsgesetz) oder für die von den Arbeitgebern Beitragsteile zu den gesetzlichen Rentenversicherungen zu entrichten sind. Zu diesem Personenkreis gehören: Arbeiter, Angestellte und Auszubildende, sofern es sich bei ihrer Erwerbstätigkeit nicht um eine sogenannte geringfügige Beschäftigung bzw. geringfügige selbständige Tätigkeit handelt³⁾. Eine solche ist weder versicherungspflichtig noch beitragspflichtig. Eine Erwerbstätigkeit wird versicherungsrechtlich dann als eine geringfügige Beschäftigung bzw. geringfügige selbständige Tätigkeit bezeichnet⁴⁾, wenn sie nur "kurzfristig" ausgeübt oder nur "geringfügig entlohnt" wird. Eine Tätigkeit gilt als

- kurzfristig, wenn sie im Laufe eines Jahres ihrer Eigenschaft nach oder im voraus vertraglich auf eine Dauer von höchstens zwei Monaten oder 50 Arbeitstagen begrenzt ist. (Bis 31.12.1978 waren noch Tätigkeiten versicherungsfrei, die auf 75 Arbeitstage oder 3 Monate beschränkt waren).

- geringfügig entlohnt, wenn sie zwar laufend oder in regelmäßiger Wiederkehr ausgeübt wird, die vereinbarte Wochenarbeitszeit aber unter 15 Stunden liegt (bis 31.12.1978 = unter 20 Stunden) und das Arbeitsentgelt regelmäßig im Monat ein Fünftel der monatlichen Bezugsgröße, bei

3) Viertes Buch des Sozialgesetzbuches (SGB IV) vom 23.12.1976 (BGBl. I, S. 3845) - Gemeinsame Vorschriften für die Sozialversicherung, am 1. Juli 1977 in Kraft getreten, früher als Nebenbeschäftigung oder Nebentätigkeit bezeichnet.

4) Im nachfolgenden werden nur die für diese Veröffentlichung bedeutsamen versicherungsrechtlichen Bestimmungen dargelegt, die seit dem Inkrafttreten des Vierten Buches des Sozialgesetzbuches gelten.

höherem Arbeitsentgelt ein Fünftel des Gesamteinkommens nicht übersteigt. Der Bundesminister für Arbeit und Sozialordnung gibt die Bezugsgröße und die maximale Höhe des Entgeltes, das jeweils als "geringfügig entlohnt" gilt, bekannt. Danach waren in den Jahren 1977 bis 1981 folgende Beschäftigungen mit einem Entgelt bis einschl. ... DM versicherungsfrei:

| Zeitraum | Beschäftigungen außerhalb / innerhalb des Bergbaus | |
|---------------------|--|-----|
| | | |
| 1.1.1977-30. 6.1977 | 425 | 525 |
| 1.7.1977-31.12.1977 | 370 | 370 |
| 1.1.1978-31.12.1981 | 390 | 390 |

Studenten, die einer Beschäftigung nachgehen, sind dann versicherungsfrei, wenn sie eingeschrieben sind (Immatrikulationsnachweis) und bei ihnen das Studium, nicht die Beschäftigung im Vordergrund steht. Wird regelmäßig - nicht nur in den Semesterferien - eine Beschäftigung von mindestens 20 Stunden wöchentlich ausgeübt, so wird vermutet, daß das Studium nicht mehr im Vordergrund stehen kann. In diesen Fällen besteht Versicherungspflicht.

Wehr- oder Zivildienstleistende gelten dann als sozialversicherungspflichtig Beschäftigte, wenn sie ihre Dienste aus einem auch weiterhin bestehenden Beschäftigungsverhältnis heraus angetreten haben und nur wegen des Wehr- oder Zivildienstes kein Entgelt fortbezahlt erhalten.

Mehrfachbeschäftigte, die gleichzeitig zwei oder mehr versicherungspflichtigen Beschäftigungen nachgehen, werden nur nach den Merkmalen der zuletzt aufgenommenen Beschäftigung erfaßt.

Ausländer

Als Ausländer gelten alle Personen, die nicht Deutsche im Sinne des Artikels 116 Abs. 1 des Grundgesetzes (GG) sind. Dazu zählen auch die Staatenlosen und die Personen mit "ungeklärter" Staatsangehörigkeit.

Arbeiter/Angestellte (zusammengefaßte Gliederung)

Die Differenzierung der sozialversicherungspflichtig beschäftigten Arbeitnehmer nach Ar-

beitern und Angestellten erfolgt nach der Zugehörigkeit des Beschäftigten zum jeweiligen Träger der Rentenversicherung.

Voll-/Teilzeitbeschäftigte

Der Unterscheidung der sozialversicherungspflichtig beschäftigten Arbeitnehmer nach Voll- und Teilzeitbeschäftigten liegen die von den Arbeitgebern in den Meldebelegen zu machenden Angaben über die arbeitsvertraglich vereinbarte Wochenarbeitszeit zugrunde, und zwar in folgender Gliederung:

- Vollbeschäftigt
- Teilzeitbeschäftigt mit einer Wochenarbeitszeit von weniger als 20 Stunden und
- Teilzeitbeschäftigt mit einer Wochenarbeitszeit von 20 Stunden und mehr, jedoch nicht vollbeschäftigt.

In der Darstellung der Ergebnisse in dieser Veröffentlichung werden die beiden Gruppen von Teilzeitbeschäftigten zusammengefaßt.

Beschäftigte in beruflicher Ausbildung

Personen, die als Auszubildende oder zu ihrer Ausbildung im Angestellten- oder Arbeiterverhältnis beschäftigt sind. Zu diesem Kreis zählen neben den Auszubildenden nach dem Berufsbildungsgesetz vom 14. August 1969 (BBiG) auch Anlernlinge, Praktikanten, Volontäre, Schüler an Schulen des Gesundheitswesens sowie Teilnehmer an den von der Bundesanstalt für Arbeit geförderten Maßnahmen zur beruflichen Fortbildung, Umschulung und betrieblichen Einarbeitung.

Facharbeiter

Beschäftigte, die aufgrund ihrer Lehr-/Anlernausbildung bzw. auch ohne abgeschlossene Lehr-/Anlernausbildung aber durch ihre "Berufspraxis" als solche beschäftigt und entlohnt werden.

In den Facharbeiterzahlen sind auch Meister / Poliere enthalten, sofern sie in der Arbeiterrentenversicherung pflichtversichert sind. Meister/Poliere sind Arbeitnehmer, die aufgrund der abgelegten Prüfung bzw. ihrer beruflichen Qualifikation als solche eingesetzt sind. Sie können je nach dem Arbeitsverhältnis in der Arbeiter- oder Angestelltenrentenversicherung pflichtversichert sein. Als Meister zählen auch die als Lehrmeister, Ausbildungsmeister, Betriebsmeister und dergleichen Beschäftigte.

Alter

Mit dem Jahr 1980 beginnend wird bei der Auszählung das genaue Alter am Stichtag ermittelt. Die Berechnung des Alters erfolgt also nicht wie bisher nach der "Geburtsjahrmethode" (Differenz zwischen dem Berichtsjahr und dem Geburtsjahr) sondern nach der "Altersjahrmethode". Die Angaben beziehen sich bei dieser Art der Darstellung auf das Alter am Auszählungsstichtag und enthalten für den Auswertungsstichtag 30.6 einerseits Personen in einem Altersjahr, die zwei unterschiedliche Geburtsjahrgängen angehören, andererseits sind Personen eines Geburtsjahrganges, die vor dem Auszählungsstichtag geboren sind, ein Jahr älter als diejenigen nach dem Auswertungsstichtag Geborenen. Für den Auszählungsstichtag 31.12. eines jeden Jahres sind die Ergebnisse für die Geburtsjahr- und Altersjahrmethode identisch, da zu diesem Zeitpunkt alle Personen eines Jahrgangs das gleiche Alter vollendet haben. Bei Vergleich der Altersstruktur der Beschäftigten aus verschiedenen Berichtsjahren für die das Alter nach unterschiedlichen Methoden berechnet wurde, empfiehlt es sich deshalb, die Ergebnisse am Jahresende, die für Altersgruppen in der vierteljährlichen Berichterstattung in dieser Fachserienreihe publiziert werden, gegenüberzustellen.

Beruf

Maßgebend für die Berufsbezeichnung ist allein die ausgeübte Tätigkeit und nicht der erlernte bzw. früher ausgeübte Beruf. Die Berufsbezeichnungen zur ausgeübten Tätigkeit beruhen auf der "Klassifizierung der Berufe" (Ausgabe 1970 bzw. 1975), herausgegeben vom Statistischen Bundesamt im Einvernehmen mit dem Bundesministerium für Arbeit und Sozialordnung und der Bundesanstalt für Arbeit.

Ausbildung

Nachgewiesen wird sowohl die erreichte Allgemeinschulbildung als auch die abgeschlossene Berufsausbildung der Beschäftigten. Der Abschluß an einer Fachhochschule und Hochschule/Universität gilt als abgeschlossene Berufsausbildung. Die Angaben beziehen sich auf den höchsten Anschluß, auch wenn diese Ausbildung für die derzeit ausgeübte Tätigkeit nicht vorgeschrieben oder verlangt ist.

Beim allgemeinbildenden Schulabschluß werden folgende Kategorien unterschieden:

- Volks-/Hauptschule, mittlere Reife oder gleichwertige Schulausbildung: Personen, die Schulen besucht haben, die den heutigen Grund- und Hauptschulen, Realschulen, Grund- und Mittelstufen der Gesamtschulen und den freien Waldorfschulen entsprechen. Als gleichwertig gilt das Versetzungszeugnis in die 11. Klasse (Obersekunda) des Gymnasiums oder das Abschlußzeugnis einer Berufsfach- oder Fachschule.
- Abitur: Personen, die den Abschluß an einer höheren Schule oder einem Gymnasium der zum Hochschulstudium berechtigt, erreicht haben. Absolventen mit fachgebundener Hochschulreife sind ebenfalls einbezogen.

Als abgeschlossene Berufsausbildung wird die Ausbildung in einem anerkannten Lehr- oder Anlernberuf (Ausbildung im Sinne des Berufsbildungsgesetzes), Abschluß einer Berufsfach- oder Fachschule, Abschluß einer Fachhochschule, Hochschule bzw. Universität angesehen.

- Berufsfach- oder Fachschule: Berufsfachschulen sind berufsvorbereitende oder berufsausbildende Schulen, deren freiwilliger Besuch ganz oder teilweise den Pflichtbesuch einer Berufsschule ersetzen kann. Sie werden in der Regel im Vollzeitunterricht besucht. Fachschulen sind dagegen berufsfortbildende Schulen und können nach einer bereits erworbenen praktischen Berufsausbildung und -erfahrung nach vollendetem 18. Lebensjahr besucht werden.
- Fachhochschule: Diese umfassen größtenteils die früheren Ingenieurschulen und höhere Fachschulen. Ihr Besuch setzt die Fachhochschulreife voraus. Bei erfolgreichem Abschluß wird die allgemeine Hochschulreife erworben. Schulen dieser Art sind z.B. Ingenieurschulen, höhere Fachschulen für Sozialarbeit und Sozialpädagogik, höhere Wirtschaftsfachschulen, höhere Handelsschulen, soweit sie mit Fachhochschulreife abgeschlossen wurden.

- Hochschule/Universität: Unabhängig von der Trägerschaft nach dem Landesrecht anerkannte Hochschulen und Universitäten. Dazu zählen auch technische Hochschulen, pädagogische Hochschulen, philosophisch/theologische Hochschulen, Hochschulen für Musik, Lehrerseminar und Lehrerbildungsanstalten.

Wirtschaftszweig

Die Verschlüsselung des Wirtschaftszweigs wird nach dem "Verzeichnis der Wirtschaftszweige für die Statistik der Bundesanstalt für Arbeit - Ausgabe 1973" vorgenommen. Die Zuordnung der Beschäftigten erfolgt nach dem wirtschaftlichen Schwerpunkt des Betriebes (örtliche Einheit), in dem der sozialversicherungspflichtige Arbeitnehmer beschäftigt ist.

In dieser Veröffentlichung erfolgt die Darstellung der Ergebnisse nach der Systematik der Wirtschaftszweige, Fassung für die Berufszählung 1970 (Umsteigeschlüssel siehe Anhang). Dadurch soll der Vergleich der Ergebnisse mit anderen amtlichen Erwerbstätigkeitsstatistiken erleichtert werden.

Regionale Zuordnung

Der Nachweis der sozialversicherungspflichtig beschäftigten Arbeitnehmer erfolgt nach dem sogenannten Arbeitsortprinzip. Die Beschäftigten werden der Gemeinde zugeordnet, in der der Betrieb liegt, in dem sie beschäftigt sind. Den Ergebnissen liegt der Gebietsstand vom 31.12.1980 zugrunde.

Synopsis für den Jahresband "Beschäftigtenstatistik"

| Merkmalsgliederung | | | Tabellennummer | | | | | | | | | | | | | | |
|--|---------------------|------------------------------------|----------------|---|---|---|---|---|---|---|---|----|----|----|----|----|----|
| | | | 1 | 2 | 3 | 4 | 5 | 6 | 7 | 8 | 9 | 10 | 11 | 12 | 13 | 14 | 15 |
| Persönliche Merkmale | Geschlecht | | ● | ● | ● | ● | ● | ● | ● | ● | ● | ● | ● | ● | ● | | |
| | Alter | Altersgruppen | | | | ● | ● | ● | | | | | ● | | ● | | |
| | | Altersjahre | | | | | | ● | | | | | | | | | |
| | Staatsangehörigkeit | Deutsche/Ausländer | ● | ● | ● | ● | ● | ● | | | ● | ● | ● | ● | ● | | ● |
| | | Nationalität | | | | | | | | | | | ● | | | ● | |
| Wirtschaftsfachliche und berufliche Gliederung | Wirtschaftszweig | Wi.-Bereiche | | | | | | | | | | | | | | | ● |
| | | Wi.-Abteilungen | | ● | | ● | ● | | | | | | ● | | | | |
| | | Wi.-Unterabteilungen | | | | | | | ● | | | | | | | | |
| | Beruf | Berufsbereiche | | | | | | | | ● | ● | ● | | | | | |
| | | Berufsabschnitte | | | | | | | | ● | ● | | | | | | |
| | | Berufsgruppen | | | | | | | | ● | ● | ● | | | | | |
| | | Berufsordnungen | | | | | | | | | | ● | | | | | |
| | Stellung im Beruf | Arbeiter/Angestellte | ● | | | ● | ● | ● | ● | | ● | | | ● | | | ● |
| | | Facharbeiter | | | | | | | ● | | | | | ● | | | |
| | | Voll-/Teilzeitbeschäftigte | ● | | | | | | ● | | | | | ● | | | |
| | | Personen in beruflicher Ausbildung | ● | | | | | | ● | | ● | | | ● | | | |
| Regionale Gliederung | | Bund | ● | ● | | ● | ● | ● | ● | ● | ● | ● | ● | | | | |
| | | Land | | | ● | | | | | | | | | ● | ● | ● | |
| | | Kreis | | | | | | | | | | | | | | | ● |

● = ausgewählt

Zusammenfassung der Ergebnisse zum 30.6.1981

Am 30.6.1981 waren 20,9 Mill. Arbeitnehmer (darunter 1,9 Mill. ausländische) sozialversicherungspflichtig beschäftigt.

Am 30.6.1981 betrug die Zahl der sozialversicherungspflichtig beschäftigten Arbeiter und Angestellten 20,9 Mill. Davon waren 12,8 Mill. (61,1 %) Männer und 8,1 Mill. (38,9 %) Frauen. 19,1 Mill. (91,7 %) der sozialversicherungspflichtig beschäftigten Arbeitnehmer waren vollzeit- und 1,7 Mill. (8,3 %) teilzeitbeschäftigt. Von den Teilzeitbeschäftigten war der weit überwiegende Teil (93,1 %) Frauen. Die Zahl der Arbeitnehmer in beruflicher Ausbildung betrug 1,7 Mill. (7,9 %). 1,9 Mill. (9,2 %) der Arbeitnehmer hatten eine ausländische Staatsangehörigkeit; davon waren 69,5 % männlich und 30,5 % weiblich. 581 000 (30,1 %) der ausländischen Arbeitnehmer waren Türken, 341 000 (17,6 %) Jugoslawen, 291 000 (15,1 %) Italiener und 124 000 (6,4 %) Griechen.

Von den sozialversicherungspflichtig beschäftigten Arbeitnehmern waren 11,4 Mill. (54,6 %) Arbeiter und 9,5 Mill. (45,4 %) Angestellte. Nach dem Geschlecht unterschieden war der größere Teil der Männer als Arbeiter (65,8 %) und der größere Teil der Frauen als Angestellte (63,1 %) beschäftigt.

Die Altersstruktur weist bei den männlichen und weiblichen Arbeitnehmern große Unterschiede auf.

Von den männlichen sozialversicherungspflichtig Beschäftigten war die Altersgruppe der 40- bis unter 50-jährigen mit 26,1 % am stärksten besetzt. Die weiblichen Beschäftigten gehörten dagegen mit 30,3 % am häufigsten der Altersgruppe der 20- bis unter 30-jährigen an. Die ausländischen Arbeitnehmer, und zwar sowohl Männer als auch Frauen, waren vor allem in den mittleren Altersgruppen, und hier insbesondere in der Altersgruppe der 30- bis unter 40-jährigen (35,6 bzw. 36,4 % der ausländischen Arbeitnehmer) vertreten.

Fast zwei Drittel (63,7 %) der Arbeitnehmer mit Volks-, Haupt- oder Realschulabschluß hatten eine abgeschlossene Berufsausbildung.

Von den sozialversicherungspflichtig beschäftigten Arbeitnehmern hatten 88,0 % einen Volks-, Haupt- oder Realschulabschluß, 1,9 % der Beschäftigten traten mit dem Abitur als höchstem Schulabschluß in das Erwerbsleben ein, d.h. sie machten von der Möglichkeit, ihre Ausbildung durch ein Fachhoch- oder Hochschulstudium fortzusetzen, keinen Gebrauch. Die Fachhochschule hatte 1,9 % und die Hochschule bzw. Universität 2,2 % aller sozialversicherungspflichtig Beschäftigten absolviert. Für 6,0 % der Beschäftigten lagen keine Angaben zur schulischen und beruflichen Ausbildung vor. Von den Arbeitnehmern mit Volks-, Haupt- oder Realschulabschluß hatten fast zwei Drittel (63,7 %) und von denen mit Abitur (ohne Fachhoch- bzw. Hochschulabschluß) etwas mehr als die Hälfte (57,0 %) eine abgeschlossene Berufsausbildung. Von den Arbeitnehmern ohne Berufsausbildung befand sich ein Teil der Beschäftigten noch in beruflicher Ausbildung; im einzelnen ergaben sich folgende Anteile: Von den 6,7 Mill. Arbeitnehmern mit Volks-, Haupt- oder Realschulabschluß, aber ohne abgeschlossene Berufsausbildung, befanden sich 22,3 % in beruflicher Ausbildung; bei den Beschäftigten mit Abitur, die weder eine Fachhoch- oder Hochschulausbildung noch eine andere berufliche Ausbildung abgeschlossen hatten, waren sogar noch 34,3 % in beruflicher Ausbildung.

Nach dem Geschlecht unterschieden hatten 87,0 % der männlichen Arbeitnehmer einen Volks-, Haupt- oder Realschulabschluß, 1,8 % hatten Abitur (ohne Fachhoch- oder Hochschulabschluß); 2,6 % schloßen die Fachhochschule und 2,7 % die Hochschule ab. Bei den Frauen lagen die entsprechenden Anteile bei 89,7 %, 2,0 %, 0,7 % und 1,3 %.

Von den 1,5 Mill. ausländischen Beschäftigten mit Volks-, Haupt- oder Realschulabschluß hatten nur 31,2 % eine abgeschlossene Berufsausbildung.

51 % der Männer waren in Fertigungsberufen und 77 % der Frauen in Dienstleistungsberufen tätig.

Von den 20,9 Mill. sozialversicherungspflichtig Beschäftigten waren 10,9 Mill. (52,2 %) in Dienstleistungsberufen, 8,1 Mill. (39,0 %) in Fertigungsberufen und 1,3 Mill. (6,4 %) in technischen Berufen tätig. Die übrigen Arbeitnehmer verteilten sich mit 285 000 auf die "Pflanzenbauer, Tierzüchter, Fischereiberufe", mit 148 000 auf die "Bergleute, Mineralgewinner" und mit 71 000 auf die Sonstigen Arbeitskräfte sowie mit 5 000 auf die Fälle "Ohne Angabe der beruflichen Tätigkeit".

In der Gliederung nach dem Geschlecht ergaben sich deutliche Unterschiede bei den männlichen und weiblichen sozialversicherungspflichtig Beschäftigten: Von den Männern waren z.B. mehr als die Hälfte der Beschäftigten (51,1 % bzw. 6,5 Mill.) in Fertigungsberufen, 36,3 % (4,6 Mill.) in Dienstleistungsberufen und 9,3 % (1,2 Mill.) in technischen Berufen tätig. Von den Frauen waren dagegen 77,2 % (6,3 Mill.) in Dienstleistungsberufen, 19,9 % (1,6 Mill.) in Fertigungsberufen und 1,9 % (0,2 Mill.) in technischen Berufen tätig.

Von den ausländischen Beschäftigten wurden 66,0 % (1,3 Mill.) in Fertigungs- und 28,5 % (0,6 Mill.) in Dienstleistungsberufen gezählt.

47 % der Männer und 30 % der Frauen waren im Verarbeitenden Gewerbe beschäftigt.

Nach Wirtschaftsabteilungen und Geschlecht untergliedert waren 47,4 % (6,0 Mill.) der Männer im "Verarbeitenden Gewerbe (ohne Baugewerbe)" tätig; 12,1 % arbeiteten im "Baugewerbe", 10,5 % im "Handel" und 9,7 % in der Wirtschaftsabteilung "Dienstleistungen, soweit anderweitig nicht genannt". Von den Frauen waren 29,8 % im "Verarbeitenden Gewerbe (ohne Baugewerbe)", 29,1 % in der Wirtschaftsabteilung Dienstleistungen, soweit anderweitig nicht genannt und 19,3 % im "Handel" beschäftigt. Wirtschaftsabteilungen mit einem relativ hohen Anteil an männlichen Arbeitnehmern waren mit 92,1 % das "Baugewerbe", mit 90,9 % "Energiewirtschaft und Wasserversorgung", "Bergbau", mit 74,0 % "Verkehr und Nachrichtenübermittlung", mit 72,8 % "Land- und Forstwirtschaft, Tierhaltung und Fischerei" und mit 71,4 % das "Verarbeitende Gewerbe (ohne Baugewerbe)". Frauen waren relativ häufig in den Organisationen ohne Erwerbscharakter und bei den Privaten Haushalten mit 66,6 %, bei den Dienstleistungen mit 65,5 % und im "Handel" mit 53,9 % beschäftigt. Arbeiter waren am häufigsten (52,0 % aller Arbeiter) im "Verarbeitenden Gewerbe (ohne Baugewerbe)" vertreten; Angestellte waren dagegen insbesondere im "Verarbeitenden Gewerbe (ohne Baugewerbe)"

(26,8 %), in den "Sonstigen Dienstleistungen, soweit anderweitig nicht genannt" (23,3 %) sowie im "Handel" (22,0 %) tätig. Ausländer konzentrierten sich dagegen vorwiegend im "Verarbeitenden Gewerbe (ohne Baugewerbe)" (57,1 % aller ausländischen Arbeitnehmer).

Besonders viele teilzeitbeschäftigte Arbeitnehmer waren in der Wirtschaftsabteilung "Dienstleistungen, soweit anderweitig nicht genannt" mit 508 000 (14,1 % aller in dieser Wirtschaftsabteilung beschäftigten Arbeitnehmer), im "Handel" mit 418 000 (14,4 %) sowie im "Verarbeitenden Gewerbe (ohne Baugewerbe)" mit 307 000 (3,6 %) Beschäftigten.

Gegenüber dem Vorjahr nahm die Zahl der Beschäftigten um 0,4 % ab.

Seit dem 30.6.1980 ging die Zahl der sozialversicherungspflichtig beschäftigten Arbeitnehmer von 21,0 Mill. um 0,4 % auf 20,9 Mill. zurück; nach dem Geschlecht unterschieden sank die Zahl der männlichen Arbeitnehmer um 0,8 %, während die Zahl der weiblichen Arbeitnehmer um + 0,1 % und hier insbesondere die Zahl der weiblichen Angestellten um + 1,7 % zunahm. Im gleichen Zeitraum nahm ebenfalls die Zahl der Teilzeitbeschäftigten um 4,0 % zu. Die Zahl der Arbeitnehmer in beruflicher Ausbildung ging dagegen um 0,9 % und die Zahl der ausländischen Arbeitnehmer sogar um 6,9 % zurück.

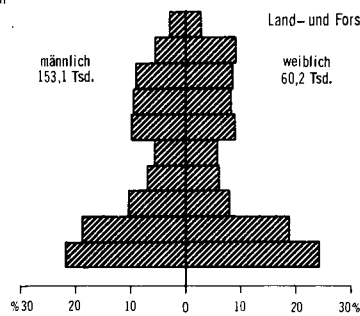
Nach der Staatsangehörigkeit unterschieden nahm im Vergleich zum 30.6.1980 insbesondere die Zahl der griechischen (- 6,9 %) und die der italienischen Arbeitnehmer (- 5,9 %) ab. Zurück ging außerdem die Zahl der jugoslawischen (- 4,7 %) und der türkischen (- 1,7 %) Arbeitnehmer.

Nach Wirtschaftsabteilungen untergliedert nahmen im gleichen Zeitraum insbesondere die Zahlen der Beschäftigten in der "Land- und Forstwirtschaft, Tierhaltung und Fischerei" (+ 5,5 %), beiden "Sonstigen Dienstleistungen, soweit anderweitig nicht genannt" (+ 1,8 %), bei den Organisationen ohne Erwerbscharakter und den Privaten Haushalten (+ 1,5 %) sowie im "Verkehr und Nachrichtenübermittlung" (+ 1,5 %) zu. Zurück ging dagegen die Zahl der Beschäftigten im "Verarbeitenden Gewerbe (ohne Baugewerbe)" (- 2,0 %) sowie im Baugewerbe (- 1,1 %).

ALTERSSTRUKTUR DER SOZIALVERSICHERUNGSPFLICHTIG BESCHÄFTIGTEN ARBEITNEHMER AM 30.6.1981 NACH WIRTSCHAFTSBEREICHEN

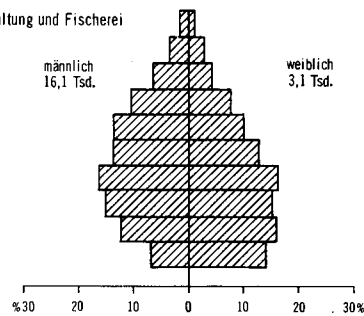
DEUTSCHE

Alter von ... bis unter ... Jahren
60 und mehr
55-60
50-55
45-50
40-45
35-40
30-35
25-30
20-25
unter 20

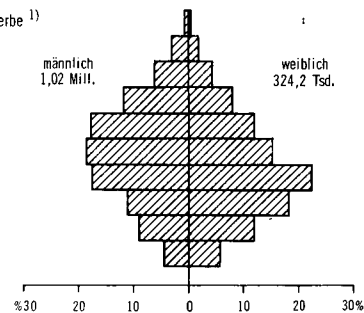
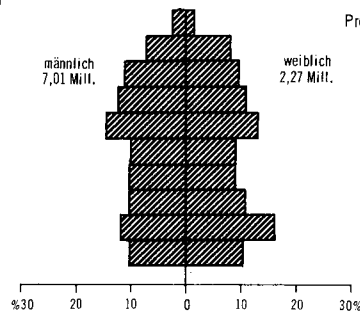


AUSLÄNDER

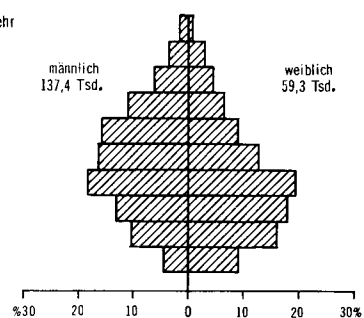
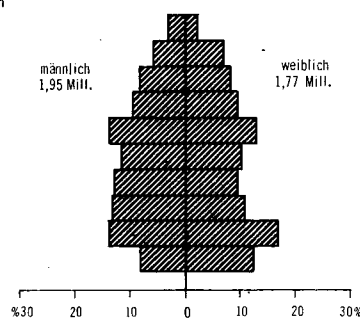
Alter von ... bis unter ... Jahren
60 und mehr
55-60
50-55
45-50
40-45
35-40
30-35
25-30
20-25
unter 20



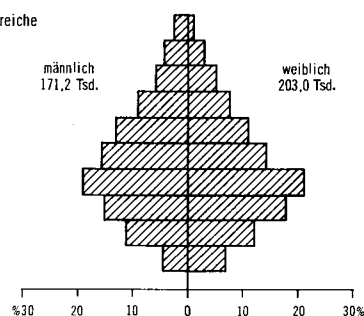
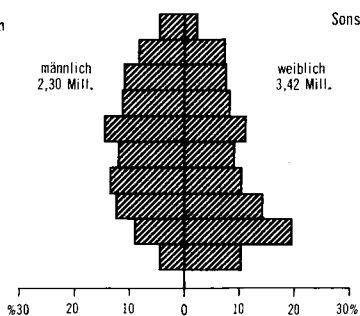
Alter von ... bis unter ... Jahren
60 und mehr
55-60
50-55
45-50
40-45
35-40
30-35
25-30
20-25
unter 20



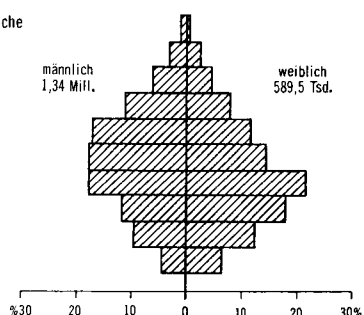
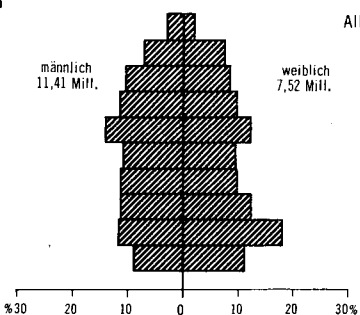
Alter von ... bis unter ... Jahren
60 und mehr
55-60
50-55
45-50
40-45
35-40
30-35
25-30
20-25
unter 20



Alter von ... bis unter ... Jahren
60 und mehr
55-60
50-55
45-50
40-45
35-40
30-35
25-30
20-25



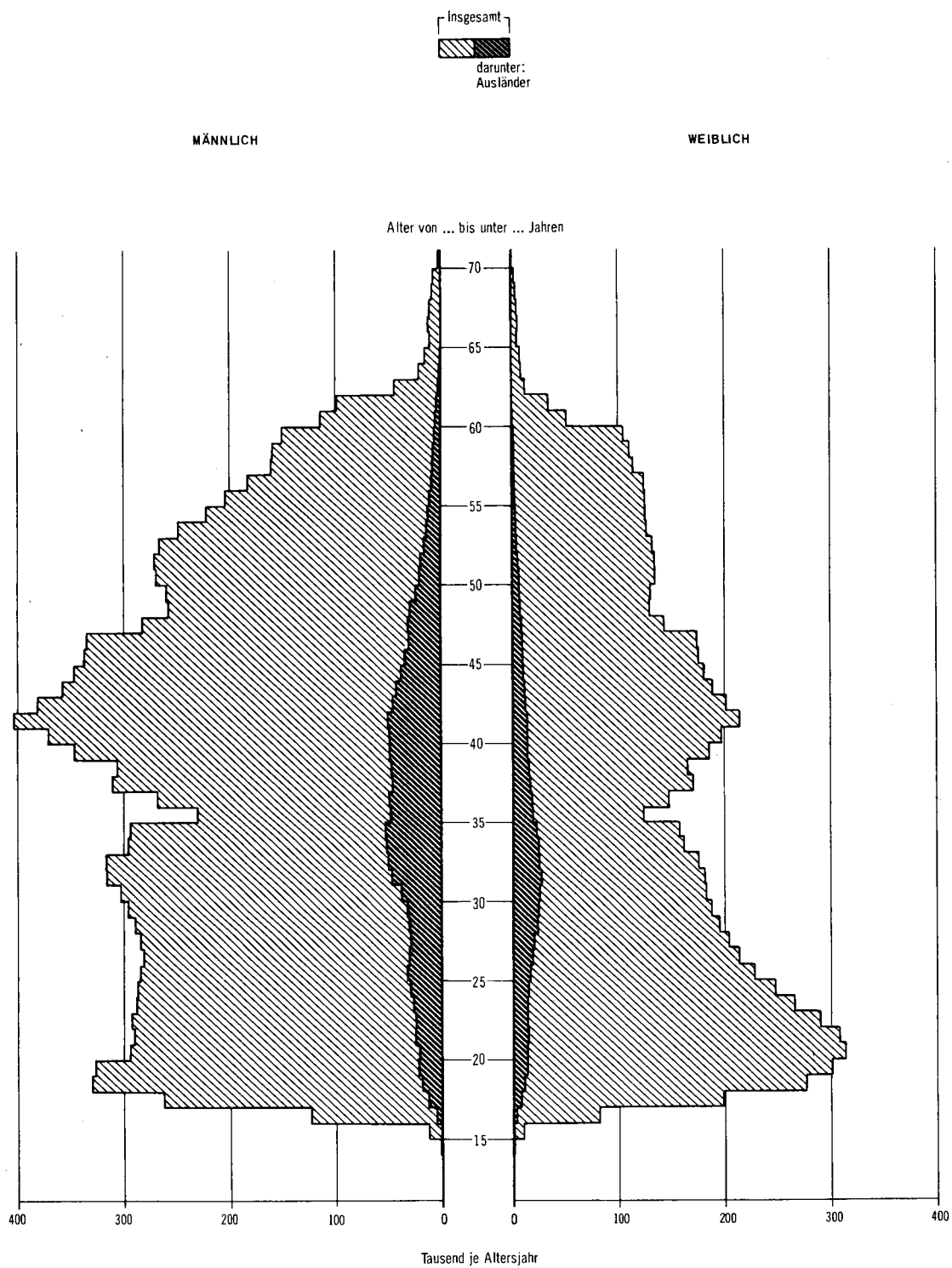
Alter von ... bis unter ... Jahren
60 und mehr
55-60
50-55
45-50
40-45
35-40
30-35
25-30
20-25
unter 20



Maßstab bezogen auf das jeweilige Geschlecht

1) Einschl. der Personen "Ohne Angabe" des Wirtschaftsbereiches.

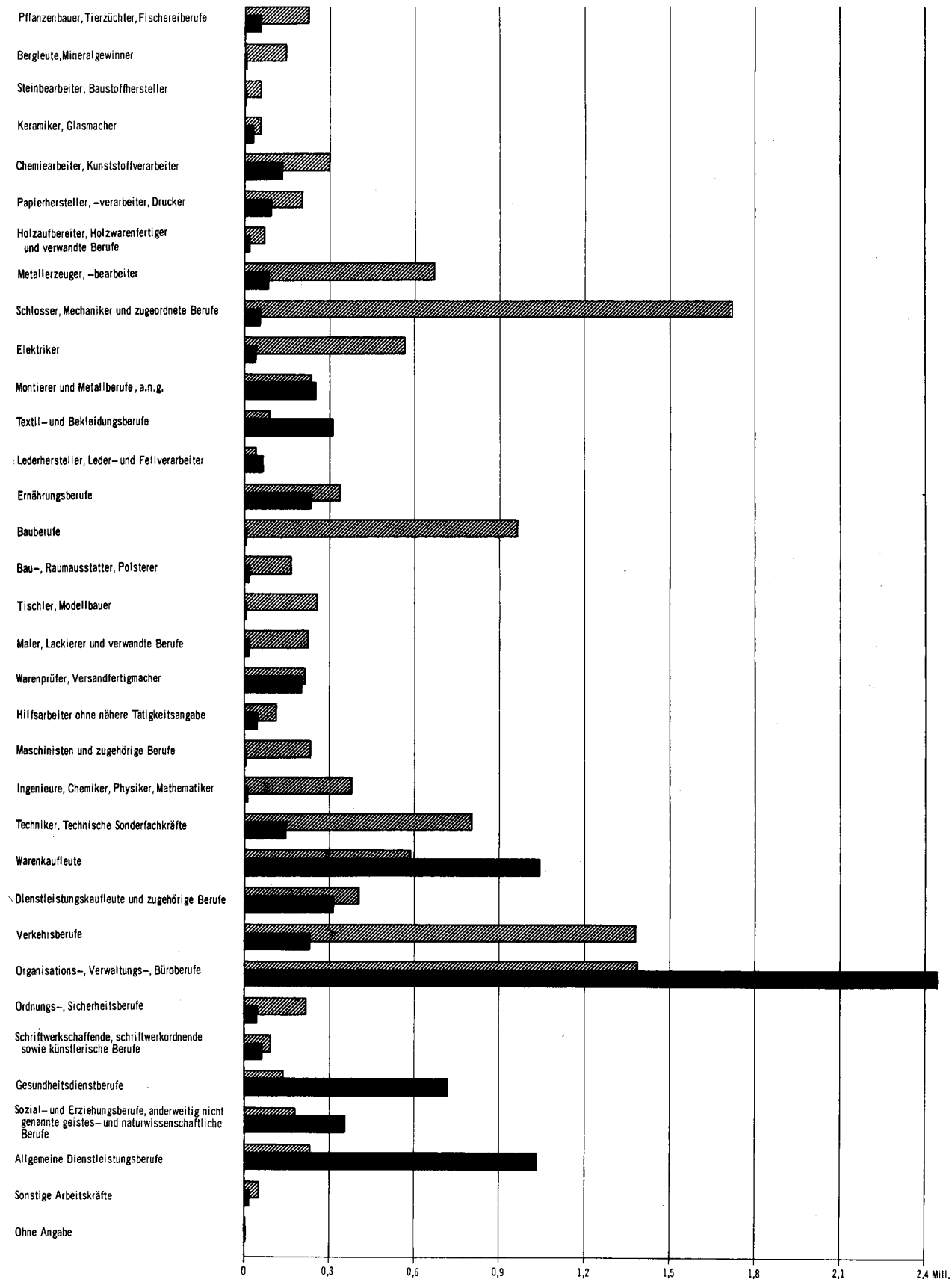
SOZIALVERSICHERUNGSPFLICHTIG BESCHÄFTIGTE DEUTSCHE UND AUSLÄNDISCHE ARBEITNEHMER
NACH ALTERSJAHREN UND GESCHLECHT
AM 30.6.1981



SOZIALVERSICHERUNGSPFLICHTIG BESCHÄFTIGTE ARBEITNEHMER AM 30.6.1981
NACH GESCHLECHT UND BERUFSABSCHNITTEN

■ Männlich

■ Weiblich



Statistisches Bundesamt 82 0531

SOZIALVERSICHERUNGSPFLICHTIG BESCHÄFTIGTE ARBEITNEHMER NACH AUSGEWÄHLTEN BERUFSABSCHNITTEN

Veränderung des Beschäftigungsstandes

30.6.1980 gegenüber 30.6.1979

30.6.1981 gegenüber 30.6.1980

MÄNNLICH

Techniker, Technische
Sonderfachkräfte

Bergleute,
Mineralgewinner

Schlosser, Mechaniker
und zugeordnete Berufe

Ingenieure, Chemiker,
Physiker, Mathematiker

Organisations-, Ver-
waltungs-, Büro-
berufe

Gesundheitsdienst-
berufe

Sozial- und Erziehungs-
berufe, anderweitig
nicht genannte geistes-
und naturwissenschaft-
liche Berufe

Chemiearbeiter,
Kunststoffverarbeiter

Verkehrsberufe

Metallerzeuger,
-bearbeiter

Bauberufe

Montierer und Metall-
berufe, a.n.g.

WEIBLICH

Organisations-, Ver-
waltungs-, Büro-
berufe

Gesundheitsdienst-
berufe

Warenkaufleute

Dienstleistungskauf-
leute und zugehörige
Berufe

Verkehrsberufe

Sozial- und Erziehungs-
berufe, anderweitig
nicht genannte geistes-
und naturwissenschaft-
liche Berufe

Warenprüfer, Versand-
fertigmacher

Textil- und Beklei-
dungsberufe

Montierer und Metall-
berufe, a.n.g.

-30 Tausend -20 -10 0 +10 +20 +30 +40 +50 +60 +70 +80 +90 +100 Tausend

Statistisches Bundesamt 820532

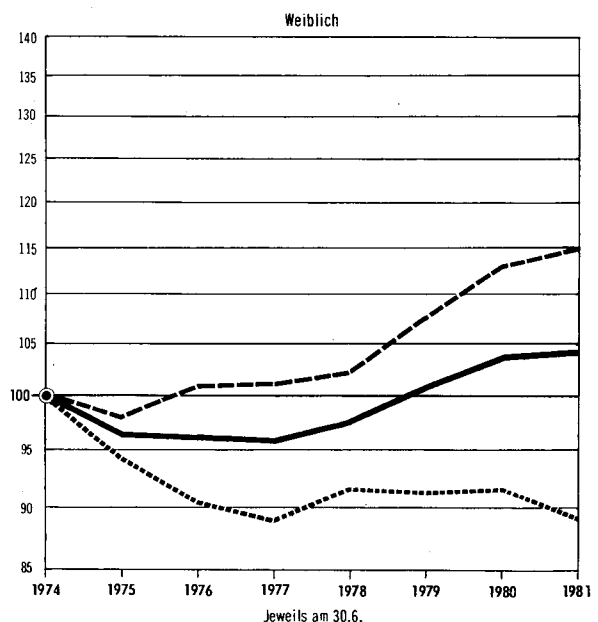
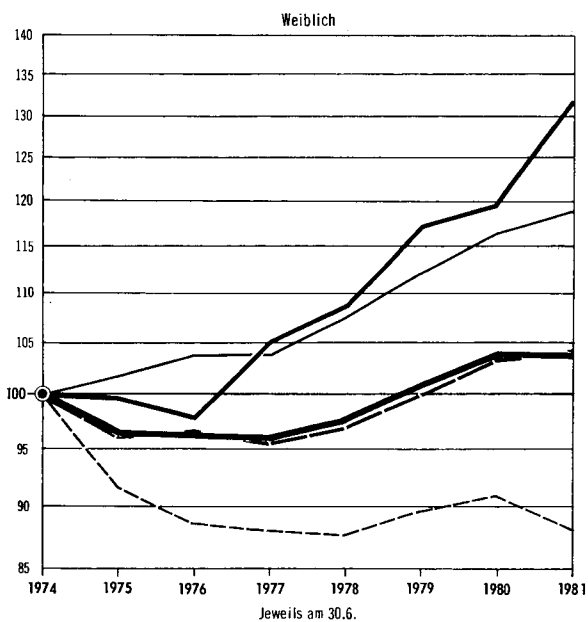
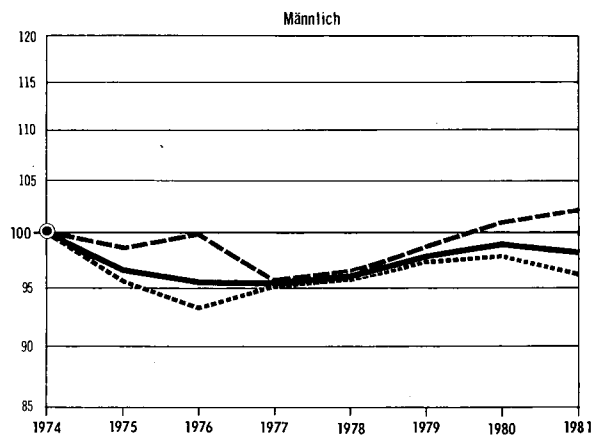
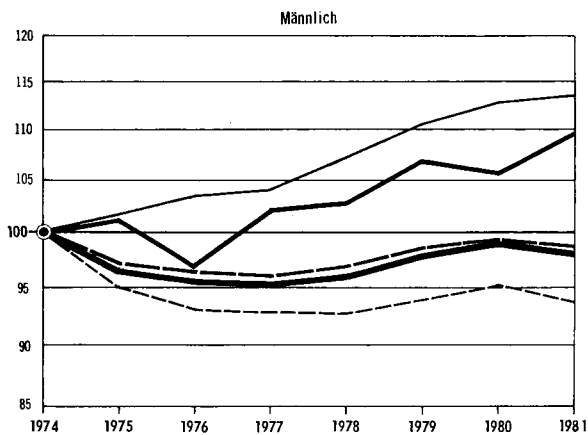
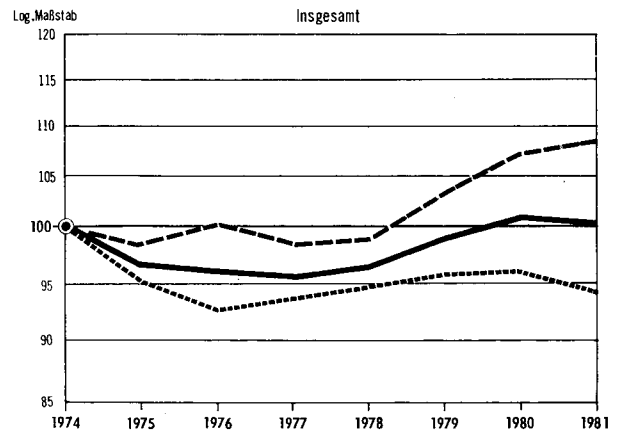
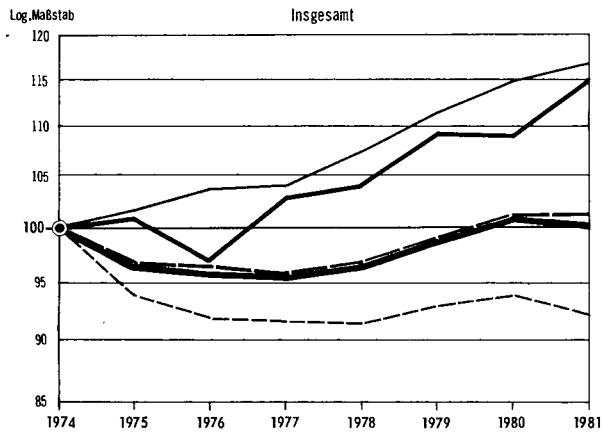
SOZIALVERSICHERUNGSPFLICHTIG BESCHÄFTIGTE ARBEITNEHMER 1974 BIS 1981
NACH WIRTSCHAFTSBEREICHEN UND STELLUNG IM BERUF
 Beschäftigte 1974 = 100

WIRTSCHAFTSBEREICHE

- Land- und Forstwirtschaft, Tierhaltung und Fischerei
- - - Produzierendes Gewerbe¹⁾
- Handel und Verkehr
- Sonstige Wirtschaftsbereiche (Dienstleistungen)
- Alle Wirtschaftsbereiche

STELLUNG IM BERUF

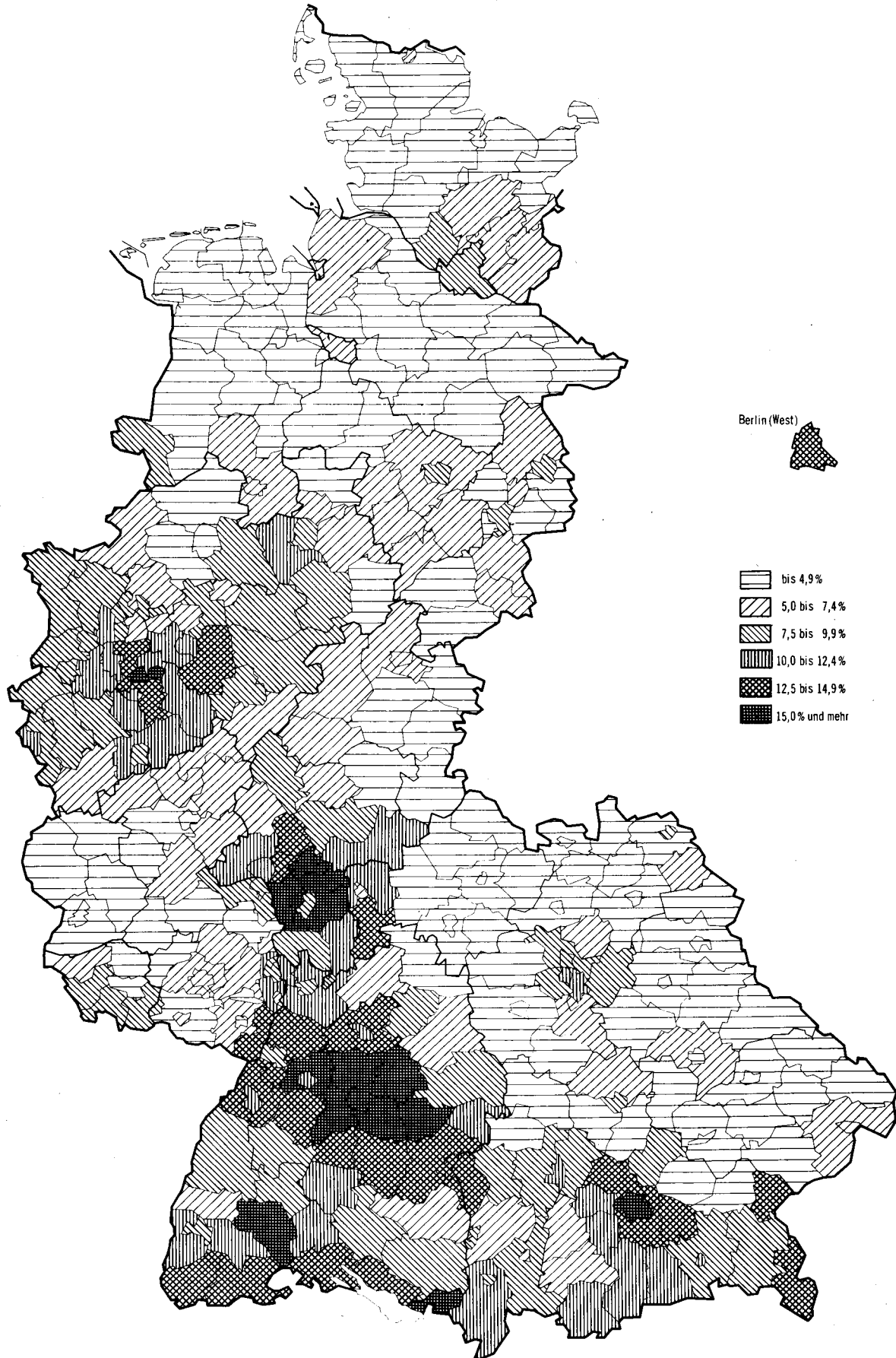
- - - Arbeiter
- Angestellte
- Insgesamt



1) Einschl. der Personen "Ohne Angabe" des Wirtschaftsbereiches.

**AUSLÄNDISCHE SOZIALVERSICHERUNGSPFLICHTIG BESCHÄFTIGTE ARBEITNEHMER AM 30.6.1981
NACH KREISEN**

Anteil der ausländischen Arbeitnehmer an den sozialversicherungspflichtig beschäftigten Arbeitnehmern insgesamt

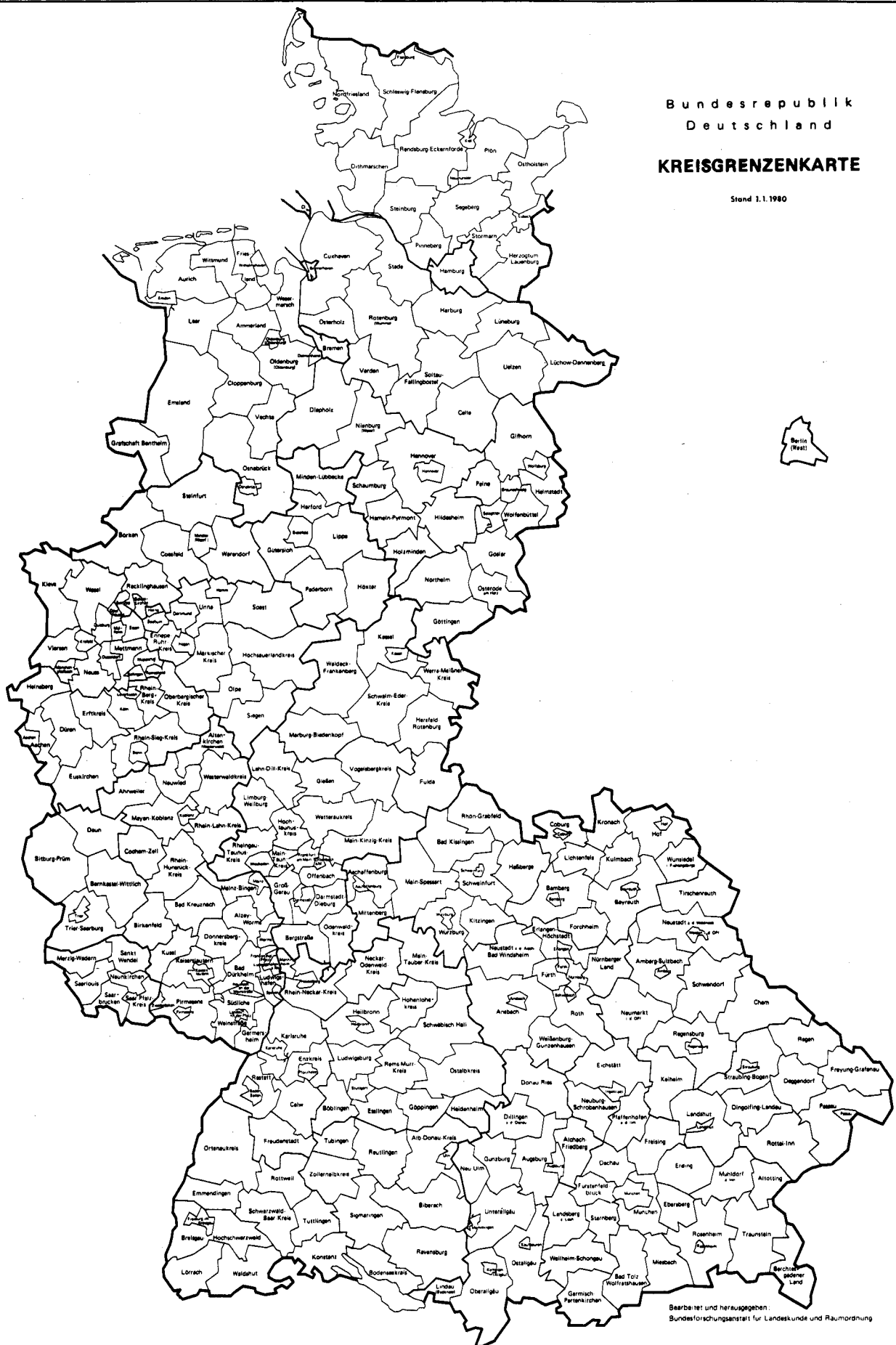


Statistisches Bundesamt 820534

Bundesrepublik
Deutschland

KREISGRENZENKARTE

Stand 1.1.1980



Bearbeitet und herausgegeben:
Bundesforschungsanstalt für Landeskunde und Raumordnung

1 Sozialversicherungspflichtig beschäftigte Arbeitnehmer nach Stellung im Beruf
und Voll-/Teilzeitbeschäftigten

1.1 Insgesamt

| Stichtag 30.6. | Insgesamt | Arbeiter | | Angestellte | | Voll- | Teil- zeit- |
|-------------------|-----------|--------------|--------------------------------------|-------------|--------------------------------------|-------|----------------|
| | | zusammen | dar. in beruflicher Ausbildung | zusammen | dar. in beruflicher Ausbildung | | |
| | | Beschäftigte | | | | | |

1 000

Insgesamt

| | | | | | | | |
|------------|----------|----------|-------|---------|-------|----------|---------|
| 1974 | 20 814,5 | 12 071,7 | - | 8 742,9 | - | - | - |
| 1975 | 20 095,1 | 11 495,7 | - | 8 599,4 | - | - | - |
| 1976 | 19 939,3 | 11 167,5 | - | 8 771,8 | - | - | - |
| 1977 | 19 879,9 | 11 288,9 | 732,4 | 8 590,9 | 676,8 | 18 446,7 | 1 433,1 |
| 1978 | 20 088,4 | 11 421,6 | 784,3 | 8 666,8 | 716,5 | 18 590,6 | 1 497,8 |
| 1979 | 20 572,9 | 11 546,3 | 849,0 | 9 026,6 | 774,4 | 18 996,3 | 1 576,6 |
| 1980 | 20 953,9 | 11 603,7 | 902,4 | 9 350,2 | 771,7 | 19 289,3 | 1 664,6 |
| 1981 | 20 864,0 | 11 383,4 | 924,4 | 9 480,6 | 734,1 | 19 133,0 | 1 731,0 |

Männlich

| | | | | | | | |
|------------|----------|---------|-------|---------|-------|----------|-------|
| 1974 | 13 002,8 | 8 719,1 | - | 4 283,6 | - | - | - |
| 1975 | 12 553,5 | 8 331,3 | - | 4 222,2 | - | - | - |
| 1976 | 12 414,1 | 8 134,0 | - | 4 280,2 | - | - | - |
| 1977 | 12 393,7 | 8 304,7 | 612,4 | 4 089,0 | 198,9 | 12 290,0 | 103,7 |
| 1978 | 12 470,3 | 8 351,0 | 649,4 | 4 119,4 | 206,0 | 12 365,7 | 104,6 |
| 1979 | 12 716,6 | 8 482,4 | 698,0 | 4 234,2 | 214,3 | 12 606,2 | 110,4 |
| 1980 | 12 855,9 | 8 534,2 | 741,2 | 4 321,7 | 204,7 | 12 741,9 | 114,0 |
| 1981 | 12 754,1 | 8 388,5 | 754,8 | 4 365,6 | 185,8 | 12 634,4 | 119,7 |

Weiblich

| | | | | | | | |
|------------|---------|---------|-------|---------|-------|---------|---------|
| 1974 | 7 811,8 | 3 352,5 | - | 4 459,2 | - | - | - |
| 1975 | 7 541,6 | 3 164,4 | - | 4 377,2 | - | - | - |
| 1976 | 7 525,2 | 3 033,5 | - | 4 491,6 | - | - | - |
| 1977 | 7 486,2 | 2 984,3 | 120,0 | 4 501,9 | 477,9 | 6 156,8 | 1 329,4 |
| 1978 | 7 618,1 | 3 070,6 | 134,8 | 4 547,5 | 510,6 | 6 224,9 | 1 393,2 |
| 1979 | 7 856,3 | 3 063,9 | 151,0 | 4 792,4 | 560,1 | 6 390,1 | 1 466,2 |
| 1980 | 8 098,0 | 3 069,5 | 161,2 | 5 028,5 | 567,0 | 6 547,4 | 1 550,6 |
| 1981 | 8 109,9 | 2 994,9 | 169,5 | 5 115,0 | 548,3 | 6 498,6 | 1 611,3 |

Zu- (+) bzw. Abnahme (-) gegenüber Vorjahr in %

insgesamt

| | | | | | | | |
|------------|-------|-------|-------|-------|-------|-------|-------|
| 1974 | - | - | - | - | - | - | - |
| 1975 | - 3,5 | - 4,8 | - | - 1,6 | - | - | - |
| 1976 | - 0,8 | - 2,9 | - | + 2,0 | - | - | - |
| 1977 | - 0,3 | + 1,1 | - | - 2,1 | - | - | - |
| 1978 | + 1,0 | + 1,2 | + 7,1 | + 0,9 | + 5,9 | + 0,8 | + 4,5 |
| 1979 | + 2,4 | + 1,1 | + 8,2 | + 4,2 | + 8,1 | + 2,2 | + 5,3 |
| 1980 | + 1,9 | + 0,5 | + 6,3 | + 3,6 | - 0,3 | + 1,5 | + 5,6 |
| 1981 | - 0,4 | - 1,9 | + 2,4 | + 1,4 | - 4,9 | - 0,8 | + 4,0 |

männlich

| | | | | | | | |
|------------|-------|-------|-------|-------|-------|-------|-------|
| 1974 | - | - | - | - | - | - | - |
| 1975 | - 3,5 | - 4,4 | - | - 1,4 | - | - | - |
| 1976 | - 1,1 | - 2,4 | - | + 1,4 | - | - | - |
| 1977 | - 0,2 | + 2,1 | - | - 4,5 | - | - | - |
| 1978 | + 0,6 | + 0,6 | + 6,0 | + 0,7 | + 3,6 | + 0,6 | + 0,9 |
| 1979 | + 2,0 | + 1,6 | + 7,5 | + 2,8 | + 4,0 | + 1,9 | + 5,5 |
| 1980 | + 1,1 | + 0,6 | + 6,2 | + 2,1 | - 4,5 | + 1,1 | + 3,3 |
| 1981 | - 0,8 | - 1,7 | + 1,8 | + 1,0 | - 9,2 | - 0,8 | + 5,0 |

weiblich

| | | | | | | | |
|------------|-------|-------|--------|-------|-------|-------|-------|
| 1974 | - | - | - | - | - | - | - |
| 1975 | - 3,5 | - 5,6 | - | - 1,8 | - | - | - |
| 1976 | - 0,2 | - 4,1 | - | + 2,6 | - | - | - |
| 1977 | - 0,5 | - 1,6 | - | + 0,2 | - | - | - |
| 1978 | + 1,8 | + 2,9 | + 12,3 | + 1,0 | + 6,8 | + 1,1 | + 4,8 |
| 1979 | + 3,1 | - 0,2 | + 12,0 | + 5,4 | + 9,7 | + 2,7 | + 5,2 |
| 1980 | + 3,1 | + 0,2 | + 6,8 | + 4,9 | + 1,2 | + 2,5 | + 5,8 |
| 1981 | + 0,1 | - 2,4 | + 5,1 | + 1,7 | - 3,3 | - 0,7 | + 3,9 |

**1 Sozialversicherungspflichtig beschäftigte Arbeitnehmer nach Stellung im Beruf
und Voll-/Teilzeitbeschäftigten**

1.2 Ausländer

| Stichtag 30.6. | Insgesamt | Arbeiter | | Angestellte | | Voll- | Teil- zeit- |
|-------------------|-----------|--------------|--------------------------------------|-------------|--------------------------------------|-------|----------------|
| | | zusammen | dar. in beruflicher Ausbildung | zusammen | dar. in beruflicher Ausbildung | | |
| | | Beschäftigte | | | | | |

1 000

Insgesamt

| | | | | | | | |
|------------|---------|---------|------|-------|------|---------|------|
| 1974 | 2 331,2 | 2 076,0 | - | 255,2 | - | - | - |
| 1975 | 2 070,7 | 1 819,9 | - | 250,8 | - | - | - |
| 1976 | 1 937,1 | 1 672,1 | - | 265,0 | - | - | - |
| 1977 | 1 888,6 | 1 663,5 | 19,8 | 225,1 | 9,7 | 1 849,3 | 39,3 |
| 1978 | 1 869,3 | 1 639,8 | 19,4 | 229,5 | 9,5 | 1 826,4 | 42,9 |
| 1979 | 1 933,7 | 1 687,0 | 20,5 | 246,7 | 10,2 | 1 885,5 | 48,1 |
| 1980 | 2 071,7 | 1 776,2 | 24,7 | 295,4 | 11,8 | 2 011,0 | 60,6 |
| 1981 | 1 929,7 | 1 662,3 | 26,3 | 267,5 | 10,5 | 1 870,2 | 59,5 |

Männlich

| | | | | | | | |
|------------|---------|---------|------|-------|-----|---------|-----|
| 1974 | 1 605,6 | 1 459,3 | - | 146,3 | - | - | - |
| 1975 | 1 417,6 | 1 270,7 | - | 146,8 | - | - | - |
| 1976 | 1 328,8 | 1 172,0 | - | 156,8 | - | - | - |
| 1977 | 1 299,7 | 1 181,2 | 15,1 | 118,5 | 3,6 | 1 294,3 | 5,4 |
| 1978 | 1 290,2 | 1 168,1 | 14,7 | 122,1 | 3,6 | 1 284,4 | 5,9 |
| 1979 | 1 339,8 | 1 208,2 | 15,7 | 131,6 | 3,8 | 1 333,2 | 6,6 |
| 1980 | 1 430,0 | 1 275,9 | 18,9 | 154,0 | 4,2 | 1 422,2 | 7,8 |
| 1981 | 1 340,3 | 1 199,1 | 20,4 | 141,1 | 3,3 | 1 332,5 | 7,7 |

Weiblich

| | | | | | | | |
|------------|-------|-------|-----|-------|-----|-------|------|
| 1974 | 725,6 | 616,7 | - | 108,9 | - | - | - |
| 1975 | 653,2 | 549,2 | - | 104,0 | - | - | - |
| 1976 | 608,3 | 500,1 | - | 108,2 | - | - | - |
| 1977 | 588,8 | 482,3 | 4,7 | 106,5 | 6,2 | 555,0 | 33,8 |
| 1978 | 579,0 | 471,7 | 4,7 | 107,4 | 5,9 | 542,0 | 37,0 |
| 1979 | 593,9 | 478,7 | 4,9 | 115,1 | 6,4 | 552,4 | 41,5 |
| 1980 | 641,7 | 500,3 | 5,8 | 141,4 | 7,6 | 588,9 | 52,8 |
| 1981 | 589,5 | 463,2 | 5,9 | 126,3 | 7,2 | 537,7 | 51,8 |

Zu- (+) bzw. Abnahme (-) gegenüber Vorjahr in %

insgesamt

| | | | | | | | |
|------------|--------|--------|--------|--------|--------|-------|--------|
| 1974 | - | - | - | - | - | - | - |
| 1975 | - 11,2 | - 12,3 | - | - 1,7 | - | - | - |
| 1976 | - 6,5 | - 8,1 | - | + 5,7 | - | - | - |
| 1977 | - 2,5 | - 0,5 | - | - 15,1 | - | - | - |
| 1978 | - 1,0 | - 1,4 | - 2,0 | + 2,0 | - 2,1 | - 1,2 | + 9,3 |
| 1979 | + 3,4 | + 2,9 | + 5,7 | + 7,5 | + 7,4 | + 3,2 | + 12,1 |
| 1980 | + 7,1 | + 5,3 | + 20,5 | + 19,7 | + 15,7 | + 6,7 | + 26,0 |
| 1981 | - 6,9 | - 6,4 | + 6,5 | - 9,4 | - 11,0 | - 7,0 | - 1,8 |

männlich

| | | | | | | | |
|------------|--------|--------|--------|--------|--------|-------|--------|
| 1974 | - | - | - | - | - | - | - |
| 1975 | - 11,7 | - 12,9 | - | + 0,3 | - | - | - |
| 1976 | - 6,3 | - 7,8 | - | + 6,8 | - | - | - |
| 1977 | - 2,2 | + 0,8 | - | - 24,4 | - | - | - |
| 1978 | - 0,7 | - 1,1 | - 2,6 | + 3,0 | + 0 | - 0,8 | + 9,3 |
| 1979 | + 3,8 | + 3,4 | + 6,8 | + 7,8 | + 5,6 | + 3,8 | + 11,9 |
| 1980 | + 6,7 | + 5,6 | + 20,4 | + 17,0 | + 10,5 | + 6,7 | + 18,2 |
| 1981 | - 6,3 | - 6,0 | + 7,9 | - 8,4 | - 21,4 | - 6,3 | - 1,3 |

weiblich

| | | | | | | | |
|------------|--------|--------|--------|--------|--------|-------|--------|
| 1974 | - | - | - | - | - | - | - |
| 1975 | - 10,0 | - 10,9 | - | - 4,5 | - | - | - |
| 1976 | - 6,9 | - 8,9 | - | + 4,0 | - | - | - |
| 1977 | - 3,2 | - 3,5 | - | - 1,6 | - | - | - |
| 1978 | - 1,7 | - 2,2 | + 0 | + 0,8 | - 4,8 | - 2,3 | + 9,5 |
| 1979 | + 2,6 | + 1,5 | + 4,3 | + 7,2 | + 8,5 | + 1,9 | + 12,2 |
| 1980 | + 8,0 | + 4,5 | + 18,4 | + 22,8 | + 18,8 | + 6,6 | + 27,2 |
| 1981 | - 8,1 | - 7,4 | + 1,7 | - 10,7 | - 5,3 | - 8,7 | - 1,9 |

2 Sozialversicherungspflichtig beschäftigte Arbeitnehmer nach Wirtschaftsabteilungen

2.1 Insgesamt

| Stichtag 30.6. | Ins- gesamt | Wirtschaftsabteilung | | | | | | | | | |
|-------------------|----------------|---|--|--|-----------------|--------|--|---|--|--|--|
| | | Land- und Forstwirtschaft, Tier- haltung und Fischerei | Energie- wirtschaft und Wasser- versorgung Bergbau 1) | Verar- beitendes Gewerbe (ohne Bauge- werbe) 2) | Bau- gewerbe | Handel | Verkehr und Nach- richten- über- mittlung | Kredit- institute und Versiche- rungs- gewerbe | Dienstlei- stungen, soweit ander- weitig nicht genannt | Organ- sationen ohne Erwerbs- charakter und Private Haushalte | Gebiets- körper- schaften und Sozial- ver- sicherung |

1 000

Insgesamt

| | | | | | | | | | | | |
|-----------|----------|-------|-------|---------|---------|---------|---------|-------|---------|-------|---------|
| 1974 | 20 814,5 | 202,5 | 448,0 | 9 235,3 | 1 823,8 | 2 840,8 | 1 033,7 | 727,8 | 2 901,5 | 311,0 | 1 290,1 |
| 1975 | 20 095,1 | 204,0 | 471,0 | 8 700,3 | 1 663,3 | 2 741,3 | 1 003,5 | 720,3 | 2 948,6 | 316,7 | 1 326,0 |
| 1976 | 19 939,3 | 196,3 | 499,2 | 8 452,9 | 1 637,2 | 2 770,4 | 968,7 | 719,7 | 3 049,8 | 325,0 | 1 320,0 |
| 1977 | 19 879,9 | 208,0 | 489,8 | 8 467,1 | 1 581,8 | 2 762,1 | 944,4 | 711,0 | 3 085,4 | 323,5 | 1 306,7 |
| 1978 | 20 088,4 | 210,7 | 477,8 | 8 441,0 | 1 602,8 | 2 799,1 | 949,3 | 721,7 | 3 230,9 | 334,7 | 1 320,7 |
| 1979 | 20 572,9 | 221,0 | 475,7 | 8 561,5 | 1 653,7 | 2 868,0 | 972,2 | 741,6 | 3 398,1 | 346,7 | 1 334,4 |
| 1980 | 20 953,9 | 220,5 | 478,1 | 8 647,2 | 1 696,0 | 2 911,6 | 997,9 | 762,1 | 3 539,6 | 357,4 | 1 343,5 |
| 1981 | 20 864,0 | 232,5 | 485,1 | 8 462,4 | 1 676,8 | 2 905,7 | 1 013,2 | 769,8 | 3 602,4 | 362,9 | 1 353,3 |

Männlich

| | | | | | | | | | | | |
|-----------|----------|-------|-------|---------|---------|---------|-------|-------|---------|-------|-------|
| 1974 | 13 002,8 | 154,4 | 409,6 | 6 451,3 | 1 698,2 | 1 332,0 | 783,5 | 352,2 | 1 002,0 | 99,9 | 719,7 |
| 1975 | 12 553,5 | 156,0 | 431,6 | 6 156,2 | 1 547,1 | 1 294,3 | 761,8 | 350,4 | 1 012,8 | 102,9 | 740,5 |
| 1976 | 12 414,1 | 149,3 | 457,8 | 5 997,1 | 1 522,3 | 1 304,8 | 736,1 | 354,9 | 1 052,6 | 107,1 | 732,2 |
| 1977 | 12 393,7 | 157,5 | 448,9 | 6 026,3 | 1 469,3 | 1 308,9 | 721,8 | 355,2 | 1 072,5 | 107,3 | 726,1 |
| 1978 | 12 470,3 | 158,4 | 436,7 | 6 011,2 | 1 488,0 | 1 323,0 | 723,7 | 362,0 | 1 125,4 | 110,8 | 731,1 |
| 1979 | 12 716,6 | 164,6 | 433,8 | 6 097,9 | 1 532,8 | 1 349,1 | 734,1 | 371,1 | 1 183,4 | 115,3 | 734,5 |
| 1980 | 12 855,9 | 163,0 | 434,9 | 6 141,8 | 1 567,5 | 1 352,1 | 745,3 | 377,0 | 1 228,1 | 118,8 | 727,2 |
| 1981 | 12 754,1 | 169,2 | 440,8 | 6 043,4 | 1 545,0 | 1 338,7 | 750,0 | 378,6 | 1 242,9 | 121,1 | 724,4 |

Weiblich

| | | | | | | | | | | | |
|-----------|---------|------|------|---------|-------|---------|-------|-------|---------|-------|-------|
| 1974 | 7 811,8 | 48,2 | 38,4 | 2 784,1 | 125,5 | 1 508,8 | 250,2 | 375,6 | 1 899,5 | 211,1 | 570,4 |
| 1975 | 7 541,6 | 48,0 | 39,5 | 2 544,1 | 116,2 | 1 447,0 | 241,7 | 369,9 | 1 935,8 | 213,8 | 585,5 |
| 1976 | 7 525,2 | 47,0 | 41,4 | 2 455,8 | 115,0 | 1 465,6 | 232,6 | 364,8 | 1 997,1 | 217,9 | 587,8 |
| 1977 | 7 486,2 | 50,5 | 41,0 | 2 440,8 | 112,4 | 1 453,2 | 222,6 | 355,8 | 2 012,9 | 216,3 | 580,6 |
| 1978 | 7 618,1 | 52,3 | 41,0 | 2 429,8 | 114,7 | 1 476,1 | 225,6 | 359,6 | 2 105,5 | 223,9 | 589,6 |
| 1979 | 7 856,3 | 56,4 | 41,9 | 2 463,5 | 120,9 | 1 519,0 | 238,1 | 370,5 | 2 214,7 | 231,4 | 599,9 |
| 1980 | 8 098,0 | 57,5 | 43,2 | 2 505,4 | 128,5 | 1 559,5 | 252,6 | 385,1 | 2 311,4 | 238,5 | 616,3 |
| 1981 | 8 109,9 | 63,3 | 44,3 | 2 419,1 | 131,7 | 1 567,0 | 263,2 | 391,2 | 2 359,5 | 241,8 | 628,9 |

Zu- (+) bzw. Abnahme (-) gegenüber Vorjahr in %

insgesamt

| | | | | | | | | | | | |
|-----------|-------|-------|-------|-------|-------|-------|-------|-------|-------|-------|-------|
| 1975 | - 3,5 | + 0,7 | + 5,1 | - 5,8 | - 8,8 | - 3,5 | - 2,9 | - 1,0 | + 1,6 | + 1,8 | + 2,8 |
| 1976 | - 0,8 | - 3,8 | + 6,0 | - 2,8 | - 1,6 | + 1,1 | - 3,5 | - 0,1 | + 3,4 | + 2,6 | - 0,5 |
| 1977 | - 0,3 | + 6,0 | - 1,9 | + 0,2 | - 3,4 | - 0,3 | - 2,5 | - 1,2 | + 1,2 | - 0,5 | - 1,0 |
| 1978 | + 1,0 | + 1,3 | - 2,4 | - 0,3 | + 1,3 | + 1,3 | + 0,5 | + 1,5 | + 4,7 | + 3,5 | + 1,1 |
| 1979 | + 2,4 | + 4,9 | - 0,4 | + 1,4 | + 3,2 | + 2,5 | + 2,4 | + 2,8 | + 5,2 | + 3,6 | + 1,0 |
| 1980 | + 1,9 | - 0,2 | + 0,5 | + 1,0 | + 2,6 | + 1,5 | + 2,6 | + 2,8 | + 4,2 | + 3,1 | + 0,7 |
| 1981 | - 0,4 | + 5,4 | + 1,5 | - 2,1 | - 1,1 | - 0,2 | + 1,5 | + 1,0 | + 1,8 | + 1,5 | + 0,7 |

männlich

| | | | | | | | | | | | |
|-----------|-------|-------|-------|-------|-------|-------|-------|-------|-------|-------|-------|
| 1975 | - 3,5 | + 1,0 | + 5,4 | - 4,6 | - 8,9 | - 2,8 | - 2,8 | - 0,5 | + 1,1 | + 3,0 | + 2,9 |
| 1976 | - 1,1 | - 4,3 | + 6,1 | - 2,6 | - 1,6 | + 0,8 | - 3,4 | + 1,3 | + 3,9 | + 4,1 | - 1,1 |
| 1977 | - 0,2 | + 5,5 | - 1,9 | + 0,5 | - 3,5 | + 0,3 | - 1,9 | + 0,1 | + 1,9 | + 0,2 | - 0,8 |
| 1978 | + 0,6 | + 0,6 | - 2,7 | - 0,3 | + 1,3 | + 1,1 | + 0,3 | + 1,9 | + 4,9 | + 3,3 | + 0,7 |
| 1979 | + 2,0 | + 3,9 | - 0,7 | + 1,4 | + 3,0 | + 2,0 | + 1,4 | + 2,5 | + 5,2 | + 4,1 | + 0,5 |
| 1980 | + 1,1 | - 1,0 | + 0,3 | + 0,7 | + 2,3 | + 0,2 | + 1,5 | + 1,6 | + 3,8 | + 3,0 | - 1,0 |
| 1981 | - 0,8 | + 3,8 | + 1,4 | - 1,6 | - 1,4 | - 1,0 | + 0,6 | + 0,4 | + 1,2 | + 1,9 | - 0,4 |

weiblich

| | | | | | | | | | | | |
|-----------|-------|--------|-------|-------|-------|-------|-------|-------|-------|-------|-------|
| 1975 | - 3,5 | - 0,4 | + 2,9 | - 8,6 | - 7,4 | - 4,1 | - 3,4 | - 1,5 | + 1,9 | + 1,3 | + 2,6 |
| 1976 | - 0,2 | - 2,1 | + 4,8 | - 3,5 | - 1,0 | + 1,3 | - 3,8 | - 1,4 | + 3,2 | + 1,9 | + 0,4 |
| 1977 | - 0,5 | + 7,4 | - 1,0 | - 0,6 | - 2,3 | - 0,8 | - 4,3 | - 2,5 | + 0,8 | - 0,7 | - 1,2 |
| 1978 | + 1,8 | + 3,6 | + 0,0 | - 0,5 | + 2,0 | + 1,6 | + 1,3 | + 1,1 | + 4,6 | + 3,5 | + 1,6 |
| 1979 | + 3,1 | + 7,8 | + 2,2 | + 1,4 | + 5,4 | + 2,9 | + 5,5 | + 3,0 | + 5,2 | + 3,3 | + 1,7 |
| 1980 | + 3,1 | + 2,0 | + 3,1 | + 1,7 | + 6,3 | + 2,7 | + 6,1 | + 3,9 | + 4,4 | + 3,1 | + 2,7 |
| 1981 | + 0,1 | + 10,1 | + 2,5 | - 3,4 | + 2,5 | + 0,5 | + 4,2 | + 1,6 | + 2,1 | + 1,4 | + 2,0 |

*) Systematik der Wirtschaftszweige (Fassung für die Berufszählung 1970).

1) Aus meldetechnischen Gründen zeitvergleich eingeschränkt.
2) Einschl. der Personen "Ohne Angabe" der Wirtschaftsabteilung.

2 Sozialversicherungspflichtig beschäftigte Arbeitnehmer nach Wirtschaftsabteilungen*)

2.2 Ausländer

| Stichtag 30.6. | Ins- gesamt | Wirtschaftsabteilung | | | | | | | | | |
|-------------------|----------------|--|---|--|-----------------|--------|--|---|---|---|--|
| | | Land- und Forstwirtschaft, Tierhaltung und Fischerei | Energie- wirtschaft und Wasser- ver- sorgung Bergbau 1) | Verar- beitendes Gewerbe (ohne Bauge- werbe) 2) | Bau- gewerbe | Handel | Verkehr und Nach- richten- über- mittlung | Kredit- institute und Versiche- rungs- gewerbe | Dienstlei- stungen, sowie ander- weitig nicht genannt | Organi- sationen ohne Erwerbs- charakter und Private Haushalte | Gebiets- körper- schaften und Sozial- ver- sicherung |

1 000

Insgesamt

| | | | | | | | | | | | |
|-----------|---------|------|------|---------|-------|-------|------|------|-------|------|------|
| 1974 | 2 331,2 | 22,9 | 29,5 | 1 457,1 | 278,5 | 121,6 | 80,5 | 12,9 | 267,8 | 11,7 | 48,8 |
| 1975 | 2 070,7 | 21,4 | 35,0 | 1 252,5 | 223,6 | 115,0 | 76,0 | 12,4 | 273,6 | 11,9 | 49,5 |
| 1976 | 1 937,1 | 18,8 | 38,8 | 1 150,6 | 205,6 | 111,2 | 71,8 | 12,3 | 267,4 | 12,0 | 48,7 |
| 1977 | 1 888,6 | 17,5 | 37,5 | 1 138,2 | 187,2 | 108,0 | 69,3 | 12,0 | 260,9 | 11,4 | 46,6 |
| 1978 | 1 869,3 | 17,4 | 35,2 | 1 109,8 | 187,5 | 110,0 | 69,4 | 12,3 | 269,4 | 12,0 | 46,2 |
| 1979 | 1 933,7 | 17,4 | 35,5 | 1 137,2 | 199,4 | 117,1 | 71,0 | 12,9 | 283,9 | 12,8 | 46,5 |
| 1980 | 2 071,7 | 18,7 | 35,0 | 1 192,5 | 218,2 | 135,3 | 76,4 | 15,1 | 315,0 | 14,9 | 50,5 |
| 1981 | 1 929,7 | 19,2 | 35,5 | 1 102,0 | 203,3 | 123,5 | 73,2 | 13,2 | 300,6 | 13,4 | 47,0 |

Männlich

| | | | | | | | | | | | |
|-----------|---------|------|------|-------|-------|------|------|-----|-------|-----|------|
| 1974 | 1 605,6 | 20,2 | 28,9 | 988,2 | 274,9 | 75,0 | 70,7 | 5,1 | 107,7 | 3,5 | 31,4 |
| 1975 | 1 417,6 | 18,8 | 34,4 | 857,3 | 220,4 | 70,5 | 66,5 | 5,0 | 108,8 | 3,6 | 32,2 |
| 1976 | 1 328,8 | 16,4 | 38,1 | 792,2 | 202,8 | 68,1 | 62,6 | 5,1 | 108,5 | 3,9 | 31,2 |
| 1977 | 1 299,7 | 15,2 | 36,8 | 788,3 | 184,7 | 66,3 | 60,5 | 5,1 | 109,5 | 3,9 | 29,4 |
| 1978 | 1 290,2 | 15,1 | 34,5 | 772,5 | 185,1 | 67,5 | 60,5 | 5,3 | 116,7 | 4,1 | 29,1 |
| 1979 | 1 339,8 | 14,8 | 34,7 | 795,9 | 196,8 | 71,6 | 61,5 | 5,5 | 125,3 | 4,5 | 29,1 |
| 1980 | 1 430,0 | 15,9 | 34,1 | 837,4 | 215,0 | 80,6 | 65,6 | 6,5 | 139,3 | 5,2 | 30,4 |
| 1981 | 1 340,3 | 16,1 | 34,6 | 781,5 | 199,5 | 74,4 | 62,9 | 5,5 | 132,9 | 4,7 | 28,1 |

Weiblich

| | | | | | | | | | | | |
|-----------|-------|-----|-----|-------|-----|------|------|-----|-------|-----|------|
| 1974 | 725,6 | 2,7 | 0,6 | 469,0 | 3,6 | 46,6 | 9,8 | 7,7 | 160,1 | 8,2 | 17,3 |
| 1975 | 653,2 | 2,6 | 0,7 | 395,2 | 3,2 | 44,4 | 9,4 | 7,4 | 164,8 | 8,2 | 17,2 |
| 1976 | 608,3 | 2,4 | 0,7 | 358,4 | 2,8 | 43,1 | 9,2 | 7,2 | 158,9 | 8,1 | 17,5 |
| 1977 | 588,8 | 2,3 | 0,7 | 349,9 | 2,4 | 41,7 | 8,7 | 6,9 | 151,4 | 7,5 | 17,2 |
| 1978 | 579,0 | 2,3 | 0,8 | 337,3 | 2,4 | 42,6 | 9,0 | 7,0 | 152,7 | 7,9 | 17,1 |
| 1979 | 593,9 | 2,6 | 0,8 | 341,3 | 2,6 | 45,4 | 9,5 | 7,4 | 158,6 | 8,2 | 17,4 |
| 1980 | 641,7 | 2,7 | 0,9 | 355,1 | 3,3 | 54,8 | 10,8 | 8,6 | 175,7 | 9,7 | 20,2 |
| 1981 | 589,5 | 3,1 | 0,9 | 320,4 | 2,9 | 49,0 | 10,2 | 7,7 | 167,7 | 8,6 | 18,9 |

Zu- (+) bzw. Abnahme (-) gegenüber Vorjahr in %

insgesamt

| | | | | | | | | | | | |
|-----------|--------|--------|--------|--------|--------|--------|-------|--------|--------|--------|-------|
| 1975 | - 11,2 | - 6,4 | + 18,8 | - 14,0 | - 19,7 | - 5,4 | - 5,6 | - 3,8 | + 2,2 | + 1,2 | + 1,4 |
| 1976 | - 6,5 | - 12,2 | + 10,7 | - 8,1 | - 8,0 | - 3,3 | - 5,5 | - 0,9 | - 2,2 | + 1,0 | - 1,7 |
| 1977 | - 2,5 | - 6,9 | - 3,4 | - 1,1 | - 8,9 | - 2,9 | - 3,5 | - 2,4 | - 2,4 | - 5,0 | - 4,3 |
| 1978 | - 1,0 | - 0,6 | - 6,1 | - 2,5 | + 0,2 | + 1,9 | + 0,1 | + 2,5 | + 3,3 | + 5,3 | - 0,9 |
| 1979 | + 3,4 | + 0,0 | + 0,9 | + 2,5 | + 6,3 | + 6,5 | + 2,3 | + 4,9 | + 5,4 | + 6,7 | + 0,6 |
| 1980 | + 7,1 | + 7,5 | + 1,4 | + 4,9 | + 9,4 | + 15,5 | + 7,6 | + 17,1 | + 11,0 | + 16,4 | + 8,6 |
| 1981 | - 6,9 | + 2,7 | + 1,4 | - 7,6 | - 7,3 | - 8,7 | - 4,2 | - 12,6 | - 4,6 | - 10,1 | - 6,9 |

männlich

| | | | | | | | | | | | |
|-----------|--------|--------|--------|--------|--------|--------|-------|--------|--------|--------|-------|
| 1975 | - 11,7 | - 6,9 | + 19,0 | - 13,2 | - 19,8 | - 6,0 | - 5,9 | - 2,0 | + 1,0 | + 2,9 | + 2,5 |
| 1976 | - 6,3 | - 12,8 | + 10,8 | - 7,6 | - 8,0 | - 3,4 | - 5,9 | + 2,0 | - 0,3 | + 8,3 | - 3,1 |
| 1977 | - 2,2 | - 7,3 | - 3,4 | - 0,5 | - 8,9 | - 2,6 | - 3,4 | - 0,0 | + 0,9 | + 0,0 | - 5,8 |
| 1978 | - 0,7 | - 0,7 | - 6,2 | - 2,0 | + 0,2 | + 1,8 | - 0,0 | + 3,9 | + 6,6 | + 5,1 | - 1,0 |
| 1979 | + 3,8 | - 2,0 | + 0,6 | + 3,0 | + 6,3 | + 6,1 | + 1,7 | + 3,8 | + 7,4 | + 9,8 | - 0,0 |
| 1980 | + 6,7 | + 7,4 | - 1,7 | + 5,2 | + 9,2 | + 12,6 | + 6,7 | + 18,2 | + 11,2 | + 15,6 | + 4,5 |
| 1981 | - 6,3 | + 1,3 | + 1,5 | - 6,7 | - 7,2 | - 7,7 | - 4,1 | - 15,4 | - 4,6 | - 9,6 | - 7,6 |

weiblich

| | | | | | | | | | | | |
|-----------|--------|--------|--------|--------|--------|--------|--------|--------|--------|--------|--------|
| 1975 | - 10,0 | - 3,7 | + 16,7 | - 15,7 | - 11,1 | - 4,7 | - 4,1 | - 3,9 | + 2,9 | + 0,0 | - 0,6 |
| 1976 | - 6,9 | - 7,7 | + 0,0 | - 9,3 | - 12,5 | - 2,9 | - 2,1 | - 2,7 | - 3,6 | - 1,2 | + 1,7 |
| 1977 | - 3,2 | - 4,2 | + 0,0 | - 2,4 | - 14,3 | - 3,2 | - 5,4 | - 4,2 | - 4,7 | - 7,4 | - 1,7 |
| 1978 | - 1,7 | + 0,0 | + 14,3 | - 3,6 | - 0,0 | + 2,2 | + 3,4 | + 1,4 | + 0,9 | + 5,3 | - 0,6 |
| 1979 | + 2,6 | + 13,0 | + 0,0 | + 1,2 | + 8,3 | + 6,6 | + 5,6 | + 5,7 | + 3,9 | + 3,8 | + 1,8 |
| 1980 | + 8,0 | + 3,8 | + 12,5 | + 4,0 | + 26,9 | + 20,7 | + 13,7 | + 16,2 | + 10,8 | + 18,3 | + 16,1 |
| 1981 | - 8,1 | + 14,8 | - 0,0 | - 9,8 | - 12,1 | - 10,6 | - 5,6 | - 10,5 | - 4,6 | - 11,3 | - 6,4 |

*) Systematik der Wirtschaftszweige (Fassung für die Berufszählung 1970).

1) Aus meldetechnischen Gründen Zeitvergleich eingeschränkt.
2) Einschl. der Personen "Ohne Angabe" der Wirtschaftsabteilung.

3 Sozialversicherungspflichtig beschäftigte Arbeitnehmer nach Ländern

3.1 Insgesamt

| Stichtag 30.6. | Insgesamt 1) | Schles- wig- Hol- stein | Hamburg | Nieder- sachsen | Bremen | Nord- rhein- West- falen | Hessen | Rhein- land- Pfalz | Baden- Württem- berg | Bayern | Saar- land | Berlin (West) |
|-------------------|--------------|----------------------------------|---------|--------------------|--------|-----------------------------------|---------|--------------------------|----------------------------|---------|---------------|------------------|
| 1 000 | | | | | | | | | | | | |
| Insgesamt | | | | | | | | | | | | |
| 1974 | 20 814,5 | 697,5 | 798,3 | 2 156,9 | 319,6 | 5 802,6 | 1 945,2 | 1 062,5 | 3 394,9 | 3 502,6 | 352,1 | 766,8 |
| 1975 | 20 095,1 | 676,4 | 768,1 | 2 057,4 | 310,8 | 5 642,9 | 1 867,1 | 1 034,4 | 3 251,5 | 3 386,8 | 343,4 | 739,1 |
| 1976 | 19 939,3 | 679,5 | 753,0 | 2 054,4 | 304,7 | 5 587,6 | 1 860,2 | 1 019,1 | 3 199,4 | 3 400,1 | 336,7 | 730,0 |
| 1976 | 19 879,9 | 685,9 | 743,9 | 2 048,9 | 298,1 | 5 494,2 | 1 869,3 | 1 030,1 | 3 211,4 | 3 440,8 | 334,5 | 714,2 |
| 1978 | 20 088,4 | 694,8 | 752,1 | 2 079,5 | 298,5 | 5 497,0 | 1 880,9 | 1 045,0 | 3 262,3 | 3 515,3 | 336,8 | 714,4 |
| 1979 | 20 572,9 | 714,9 | 759,9 | 2 137,5 | 301,6 | 5 592,1 | 1 933,2 | 1 076,9 | 3 349,6 | 3 627,3 | 346,3 | 723,9 |
| 1980 | 20 953,9 | 733,2 | 767,4 | 2 181,0 | 304,8 | 5 648,8 | 1 969,5 | 1 103,0 | 3 438,0 | 3 717,7 | 354,7 | 729,3 |
| 1981 | 20 864,0 | 726,9 | 760,1 | 2 161,9 | 302,8 | 5 634,7 | 1 927,0 | 1 095,7 | 3 437,4 | 3 728,6 | 350,9 | 724,4 |

Männlich

| | | | | | | | | | | | | |
|-----------|----------|-------|-------|---------|-------|---------|---------|-------|---------|---------|-------|-------|
| 1974 | 13 002,8 | 426,1 | 482,1 | 1 358,2 | 206,7 | 3 804,1 | 1 229,8 | 678,0 | 2 066,0 | 2 091,2 | 243,8 | 407,4 |
| 1975 | 12 553,5 | 412,9 | 464,6 | 1 296,9 | 201,8 | 3 708,3 | 1 175,0 | 658,5 | 1 974,8 | 2 017,9 | 237,9 | 394,4 |
| 1976 | 12 414,1 | 413,2 | 454,5 | 1 288,5 | 196,7 | 3 662,5 | 1 169,2 | 642,6 | 1 936,2 | 2 021,6 | 231,1 | 389,2 |
| 1977 | 12 393,7 | 416,6 | 449,7 | 1 285,9 | 192,1 | 3 606,2 | 1 173,0 | 655,6 | 1 947,6 | 2 049,3 | 230,8 | 382,0 |
| 1978 | 12 470,3 | 419,8 | 452,2 | 1 299,7 | 189,8 | 3 585,5 | 1 179,0 | 663,2 | 1 971,6 | 2 090,7 | 231,2 | 380,7 |
| 1979 | 12 716,6 | 428,8 | 454,9 | 1 330,2 | 190,4 | 3 635,7 | 1 206,5 | 679,4 | 2 013,4 | 2 149,1 | 236,6 | 386,0 |
| 1980 | 12 855,9 | 435,9 | 456,9 | 1 345,3 | 190,9 | 3 641,7 | 1 218,8 | 690,2 | 2 053,9 | 2 189,2 | 240,6 | 388,7 |
| 1981 | 12 754,1 | 428,1 | 451,7 | 1 325,4 | 188,7 | 3 614,9 | 1 188,3 | 682,7 | 2 050,6 | 2 191,9 | 237,4 | 386,1 |

Weiblich

| | | | | | | | | | | | | |
|-----------|---------|-------|-------|-------|-------|---------|-------|-------|---------|---------|-------|-------|
| 1974 | 7 811,8 | 271,3 | 316,2 | 798,7 | 112,9 | 1 998,5 | 715,5 | 384,5 | 1 329,0 | 1 411,5 | 108,3 | 359,5 |
| 1975 | 7 541,6 | 263,5 | 303,4 | 760,5 | 109,1 | 1 934,6 | 692,1 | 375,9 | 1 276,7 | 1 368,9 | 105,5 | 344,7 |
| 1976 | 7 525,2 | 266,3 | 298,6 | 765,9 | 108,0 | 1 925,0 | 691,0 | 376,4 | 1 263,3 | 1 378,5 | 105,6 | 340,8 |
| 1977 | 7 486,2 | 269,3 | 294,2 | 763,0 | 106,0 | 1 888,0 | 696,4 | 374,5 | 1 263,8 | 1 391,5 | 103,8 | 332,3 |
| 1978 | 7 618,1 | 275,0 | 299,9 | 779,8 | 108,7 | 1 911,5 | 701,9 | 381,9 | 1 290,7 | 1 424,7 | 105,6 | 333,7 |
| 1979 | 7 856,3 | 286,1 | 305,1 | 807,3 | 111,3 | 1 956,4 | 726,7 | 397,5 | 1 336,3 | 1 478,3 | 109,7 | 337,8 |
| 1980 | 8 098,0 | 297,4 | 310,5 | 835,7 | 113,8 | 2 007,1 | 750,7 | 412,9 | 1 384,0 | 1 528,4 | 114,1 | 340,6 |
| 1981 | 8 109,9 | 298,9 | 308,4 | 836,4 | 114,1 | 2 019,7 | 738,7 | 413,0 | 1 386,7 | 1 536,7 | 113,6 | 338,4 |

Zu- (+) bzw. Abnahme (-) gegenüber Vorjahr in %

insgesamt

| | | | | | | | | | | | | |
|-----------|-------|-------|-------|-------|-------|-------|-------|-------|-------|-------|-------|-------|
| 1975 | - 3,5 | - 3,0 | - 3,8 | - 4,6 | - 2,8 | - 2,8 | - 4,0 | - 2,6 | - 4,2 | - 3,3 | - 2,5 | - 3,6 |
| 1976 | - 0,8 | + 0,5 | - 2,0 | - 0,1 | - 2,0 | - 1,0 | - 0,4 | - 1,5 | - 1,6 | + 0,4 | - 2,0 | - 1,2 |
| 1977 | - 0,3 | + 0,9 | - 1,2 | - 0,3 | - 2,2 | - 1,7 | + 0,5 | + 1,1 | + 0,4 | + 1,2 | - 0,7 | - 2,2 |
| 1978 | + 1,0 | + 1,3 | + 1,1 | + 1,5 | + 0,1 | + 0,1 | + 0,6 | + 1,4 | + 1,6 | + 2,2 | + 0,7 | + 0,0 |
| 1979 | + 2,4 | + 2,9 | + 1,0 | + 2,8 | + 1,0 | + 1,7 | + 2,8 | + 3,1 | + 2,7 | + 3,2 | + 2,8 | + 1,3 |
| 1980 | + 1,9 | + 2,6 | + 1,0 | + 2,0 | + 1,1 | + 1,0 | + 1,9 | + 2,4 | + 2,6 | + 2,5 | + 2,4 | + 0,7 |
| 1981 | - 0,4 | - 0,9 | - 1,0 | - 0,9 | - 0,7 | - 0,2 | - 2,2 | - 0,7 | - 0,0 | + 0,3 | - 1,1 | - 0,7 |

männlich

| | | | | | | | | | | | | |
|-----------|-------|-------|-------|-------|-------|-------|-------|-------|-------|-------|-------|-------|
| 1975 | - 3,5 | - 3,1 | - 3,6 | - 4,5 | - 2,4 | - 2,5 | - 4,5 | - 2,9 | - 4,4 | - 3,5 | - 2,4 | - 3,2 |
| 1976 | - 1,1 | + 0,1 | - 2,2 | - 0,6 | - 2,5 | - 1,2 | - 0,5 | - 2,4 | - 2,0 | + 0,2 | - 2,9 | - 1,3 |
| 1977 | - 0,2 | + 0,8 | - 1,1 | - 0,2 | - 2,3 | - 1,5 | + 0,3 | + 2,0 | + 0,6 | + 1,4 | - 0,1 | - 1,8 |
| 1978 | + 0,6 | + 0,8 | + 0,6 | + 1,1 | - 1,2 | - 0,6 | + 0,5 | + 1,2 | + 1,2 | + 2,0 | + 0,2 | - 0,3 |
| 1979 | + 2,0 | + 2,1 | + 0,6 | + 2,3 | + 0,3 | + 1,4 | + 2,3 | + 2,4 | + 2,1 | + 2,8 | + 2,3 | + 1,4 |
| 1980 | + 1,1 | + 1,7 | + 0,4 | + 1,1 | + 0,3 | + 0,2 | + 1,0 | + 1,6 | + 2,0 | + 1,9 | + 1,7 | + 0,7 |
| 1981 | - 0,8 | - 1,8 | - 1,1 | - 1,5 | - 1,2 | - 0,7 | - 2,5 | - 1,1 | - 0,2 | + 0,1 | - 1,3 | - 0,7 |

weiblich

| | | | | | | | | | | | | |
|-----------|-------|-------|-------|-------|-------|-------|-------|-------|-------|-------|-------|-------|
| 1975 | - 3,5 | - 2,9 | - 4,0 | - 4,8 | - 3,4 | - 3,2 | - 3,3 | - 2,2 | - 3,9 | - 3,0 | - 2,6 | - 4,1 |
| 1976 | - 0,2 | + 1,1 | - 1,6 | + 0,7 | - 1,0 | - 0,5 | - 0,2 | + 0,1 | - 1,0 | + 0,7 | + 0,1 | - 1,1 |
| 1977 | - 0,5 | + 1,1 | - 1,5 | - 0,4 | - 1,9 | - 1,9 | + 0,8 | - 0,5 | + 0,0 | + 0,9 | - 1,7 | - 2,5 |
| 1978 | + 1,8 | + 2,1 | + 1,9 | + 2,2 | + 2,5 | + 1,2 | + 0,8 | + 2,0 | + 2,1 | + 2,4 | + 1,7 | + 0,4 |
| 1979 | + 3,1 | + 4,0 | + 1,7 | + 3,5 | + 2,4 | + 2,3 | + 3,5 | + 4,1 | + 3,5 | + 3,8 | + 3,9 | + 1,2 |
| 1980 | + 3,1 | + 3,9 | + 1,8 | + 3,5 | + 2,2 | + 2,6 | + 3,3 | + 3,9 | + 3,6 | + 3,4 | + 4,0 | + 0,8 |
| 1981 | + 0,1 | + 0,5 | - 0,7 | + 0,1 | + 0,3 | + 0,6 | - 1,6 | + 0,0 | + 0,2 | + 0,5 | - 0,4 | - 0,6 |

1) Einschl. der Personen "Ohne Angabe" des Bundeslandes.

3 Sozialversicherungspflichtig beschäftigte Arbeitnehmer nach Ländern

3.2 Ausländer

| Stichtag 30.6. | Bundes- gebiet 1) | Schles- wig- Hol- stein | Hamburg | Nieder- sachsen | Bremen | Nord- rhein- West- falen | Hessen | Rhein- land- Pfalz | Baden- Württem- berg | Bayern | Saar- land | Berlin (West) |
|-------------------|----------------------|----------------------------------|---------|--------------------|--------|-----------------------------------|--------|--------------------------|----------------------------|--------|---------------|------------------|
| 1 000 | | | | | | | | | | | | |
| Insgesamt | | | | | | | | | | | | |
| 1974 | 2 331,2 | 35,4 | 65,5 | 145,2 | 23,0 | 646,3 | 260,5 | 80,3 | 577,2 | 375,8 | 29,7 | 91,4 |
| 1975 | 2 070,7 | 32,2 | 62,4 | 118,4 | 21,8 | 595,2 | 228,8 | 70,6 | 502,8 | 324,4 | 26,9 | 86,0 |
| 1976 | 1 937,1 | 30,7 | 60,0 | 113,3 | 20,5 | 555,5 | 217,9 | 62,3 | 461,8 | 306,7 | 23,8 | 83,2 |
| 1976 | 1 888,6 | 30,2 | 60,3 | 109,8 | 19,4 | 533,3 | 211,8 | 63,7 | 454,7 | 299,4 | 22,8 | 82,7 |
| 1978 | 1 869,3 | 29,8 | 61,7 | 109,1 | 18,9 | 517,4 | 213,1 | 61,9 | 449,4 | 301,8 | 21,8 | 83,3 |
| 1979 | 1 933,7 | 31,5 | 63,3 | 113,1 | 19,1 | 528,2 | 222,5 | 64,6 | 464,1 | 315,8 | 23,0 | 87,4 |
| 1980 | 2 071,7 | 36,5 | 68,6 | 125,5 | 20,8 | 561,2 | 233,2 | 72,5 | 494,5 | 337,4 | 26,1 | 94,8 |
| 1981 | 1 929,7 | 32,8 | 64,7 | 112,9 | 19,3 | 524,9 | 210,4 | 66,0 | 462,2 | 318,9 | 24,3 | 91,3 |

Männlich

| | | | | | | | | | | | | |
|-----------|---------|------|------|-------|------|-------|-------|------|-------|-------|------|------|
| 1974 | 1 605,6 | 23,9 | 46,1 | 103,2 | 16,7 | 467,0 | 180,5 | 57,8 | 387,8 | 247,6 | 21,9 | 52,5 |
| 1975 | 1 417,6 | 21,7 | 43,7 | 82,1 | 16,1 | 432,7 | 155,4 | 50,4 | 334,9 | 210,2 | 19,8 | 49,6 |
| 1976 | 1 328,8 | 20,6 | 42,2 | 78,5 | 15,1 | 405,3 | 148,4 | 43,6 | 308,6 | 199,7 | 17,6 | 48,3 |
| 1977 | 1 299,7 | 20,4 | 42,3 | 76,5 | 14,2 | 389,9 | 144,7 | 45,5 | 304,5 | 195,9 | 17,0 | 48,5 |
| 1978 | 1 290,2 | 20,1 | 43,3 | 76,3 | 13,7 | 378,7 | 146,1 | 44,0 | 303,2 | 199,3 | 16,1 | 48,8 |
| 1979 | 1 339,8 | 21,2 | 44,5 | 79,9 | 13,8 | 388,4 | 153,1 | 46,0 | 313,6 | 210,0 | 17,1 | 51,6 |
| 1980 | 1 430,0 | 24,5 | 47,6 | 88,2 | 14,9 | 409,3 | 158,7 | 51,6 | 335,7 | 223,4 | 19,5 | 55,9 |
| 1981 | 1 340,3 | 22,1 | 45,2 | 80,6 | 14,0 | 386,1 | 143,4 | 47,3 | 314,8 | 212,7 | 18,4 | 54,3 |

Weiblich

| | | | | | | | | | | | | |
|-----------|-------|------|------|------|-----|-------|------|------|-------|-------|-----|------|
| 1974 | 725,6 | 11,5 | 19,4 | 42,0 | 6,3 | 179,3 | 80,0 | 22,5 | 189,4 | 128,2 | 7,8 | 38,9 |
| 1975 | 653,2 | 10,5 | 18,7 | 36,3 | 5,6 | 162,4 | 73,4 | 20,3 | 167,9 | 114,2 | 7,0 | 36,4 |
| 1976 | 608,3 | 10,1 | 17,8 | 34,7 | 5,3 | 150,2 | 69,5 | 18,7 | 153,3 | 107,0 | 6,3 | 34,9 |
| 1977 | 588,8 | 9,8 | 18,0 | 33,3 | 5,2 | 143,4 | 67,1 | 18,2 | 150,1 | 103,5 | 5,8 | 34,2 |
| 1978 | 579,0 | 9,7 | 18,4 | 32,8 | 5,1 | 138,8 | 67,0 | 17,9 | 146,2 | 102,5 | 5,7 | 34,5 |
| 1979 | 593,9 | 10,3 | 18,8 | 33,2 | 5,2 | 139,8 | 69,4 | 18,6 | 150,6 | 105,8 | 5,9 | 35,8 |
| 1980 | 641,7 | 12,0 | 21,0 | 37,3 | 5,8 | 151,8 | 74,5 | 20,9 | 158,9 | 114,0 | 6,5 | 38,9 |
| 1981 | 589,5 | 10,6 | 19,5 | 32,3 | 5,3 | 138,9 | 67,0 | 18,8 | 147,4 | 106,2 | 5,9 | 37,1 |

Zu- (+) bzw. Abnahme (-) gegenüber Vorjahr in %

insgesamt

| | | | | | | | | | | | | |
|------------|--------|--------|-------|--------|-------|-------|--------|--------|--------|--------|--------|-------|
| 1975 | - 11,2 | - 9,0 | - 4,7 | - 18,5 | - 5,2 | - 7,9 | - 12,2 | - 12,1 | - 12,9 | - 13,7 | - 9,4 | - 5,9 |
| 1976 | - 6,5 | - 4,7 | - 3,8 | - 4,3 | - 6,0 | - 6,7 | - 4,8 | - 11,8 | - 8,2 | - 5,5 | - 11,5 | - 3,3 |
| 1977 | - 2,5 | - 1,6 | + 0,5 | - 3,1 | - 5,4 | - 4,0 | - 2,8 | + 2,2 | - 1,5 | - 2,4 | - 4,2 | - 0,6 |
| 1978 | - 1,0 | - 1,3 | + 2,3 | - 0,6 | - 2,6 | - 3,0 | + 0,6 | - 2,8 | - 1,2 | + 0,8 | - 4,4 | + 0,7 |
| 1979 | + 3,4 | + 5,7 | + 2,6 | + 3,7 | + 1,1 | + 2,1 | + 4,4 | + 4,4 | + 3,3 | + 4,6 | + 5,5 | + 4,9 |
| 1980 | + 7,1 | + 15,9 | + 8,4 | + 11,0 | + 8,9 | + 6,2 | + 4,8 | + 12,2 | + 6,6 | + 6,8 | + 13,5 | + 8,5 |
| 1981 | - 6,9 | - 10,1 | - 5,7 | - 10,0 | - 7,2 | - 6,5 | - 9,8 | - 9,0 | - 6,5 | - 5,5 | - 6,9 | - 3,7 |

männlich

| | | | | | | | | | | | | |
|------------|--------|--------|-------|--------|-------|-------|--------|--------|--------|--------|--------|-------|
| 1975 | - 11,7 | - 9,2 | - 5,2 | - 20,4 | - 3,4 | - 7,3 | - 13,9 | - 12,8 | - 13,6 | - 15,1 | - 9,6 | - 5,5 |
| 1976 | - 6,3 | - 5,1 | - 3,4 | - 4,4 | - 6,2 | - 6,3 | - 4,5 | - 13,5 | - 7,9 | - 5,0 | - 11,1 | - 2,6 |
| 1977 | - 2,2 | - 1,0 | + 0,2 | - 2,5 | - 6,0 | - 3,8 | - 2,5 | + 4,4 | - 1,3 | - 1,9 | - 3,4 | + 0,4 |
| 1978 | - 0,7 | - 1,5 | + 2,4 | - 0,3 | - 3,5 | - 2,9 | + 1,0 | - 3,3 | - 0,4 | + 1,7 | - 5,3 | + 0,6 |
| 1979 | + 3,8 | + 5,5 | + 2,8 | + 4,7 | + 0,7 | + 2,6 | + 4,8 | + 4,5 | + 3,4 | + 5,4 | + 6,2 | + 5,7 |
| 1980 | + 6,7 | + 15,6 | + 7,0 | + 10,4 | + 8,0 | + 5,4 | + 3,7 | + 12,2 | + 7,0 | + 6,4 | + 14,0 | + 8,3 |
| 1981 | - 6,3 | - 9,8 | - 5,0 | - 8,6 | - 6,0 | - 5,7 | - 9,6 | - 8,3 | - 6,2 | - 4,8 | - 5,6 | - 2,9 |

weiblich

| | | | | | | | | | | | | |
|------------|--------|--------|--------|--------|--------|-------|--------|--------|--------|--------|--------|-------|
| 1975 | - 10,0 | - 8,7 | - 3,6 | - 13,6 | - 11,1 | - 9,4 | - 8,2 | - 9,8 | - 11,4 | - 10,9 | - 10,3 | - 6,4 |
| 1976 | - 6,9 | - 3,8 | - 4,8 | - 4,4 | - 5,4 | - 7,5 | - 5,3 | - 7,9 | - 8,7 | - 6,3 | - 10,0 | - 4,1 |
| 1977 | - 3,2 | - 3,0 | + 1,1 | - 4,0 | - 1,9 | - 4,5 | - 3,5 | - 2,7 | - 2,1 | - 3,3 | - 7,9 | - 2,0 |
| 1978 | - 1,7 | - 1,0 | + 2,2 | - 1,5 | - 1,9 | - 3,2 | - 0,1 | - 1,6 | - 2,6 | - 1,0 | - 1,7 | + 0,9 |
| 1979 | + 2,6 | + 6,2 | + 2,2 | + 1,2 | + 2,0 | + 0,7 | + 3,6 | + 3,9 | + 3,0 | + 3,2 | + 3,5 | + 3,8 |
| 1980 | + 8,0 | + 16,5 | + 11,7 | + 12,3 | + 11,5 | + 8,6 | + 7,3 | + 12,4 | + 5,5 | + 7,8 | + 10,2 | + 8,7 |
| 1981 | - 8,1 | - 11,7 | - 7,1 | - 13,4 | - 8,6 | - 8,5 | - 10,1 | - 10,0 | - 7,2 | - 6,8 | - 9,2 | - 4,6 |

1) Einschl. der Personen "Ohne Angabe" des Bundeslandes.

4 SOZIALVERSICHERUNGSPFLICHTIG BESCHAEFTIGTE ARBEITNEHMER AM 30.06.1981 NACH WIRTSCHAFTSABTEILUNGEN
ARBEITERN/ANGESTELLTEN, AUSLAENDERN UND ALTERSGRUPPEN

| ARBEITER/ANGESTELLTE AUSLAENDER ----- WIRTSCHAFTSABTEILUNG 1) | INS- GESAMT | DAVON IM ALTER VON ... BIS UNTER ... JAHREN | | | | | | | | | |
|--|----------------|---|-----------|-----------|-----------|-----------|-----------|---------|---------|----------------|--|
| | | UNTER 20 | 20 - 25 | 25 - 30 | 30 - 40 | 40 - 50 | 50 - 55 | 55 - 60 | 60 - 65 | 65 UND MEHR | |
| INSGESAMT | | | | | | | | | | | |
| ARBEITER | | | | | | | | | | | |
| LAND- UND FORSTWIRTSCHAFT, TIERHALTUNG UND FISCHEREI | 204 204 | 48 273 | 38 994 | 19 840 | 25 175 | 37 133 | 17 431 | 12 178 | 3 821 | 1 359 | |
| ENERGIEWIRTSCHAFT UND WAS- SERVERSORGUNG, BERGBAU | 325 075 | 25 745 | 34 823 | 28 815 | 62 445 | 96 672 | 50 859 | 21 363 | 4 146 | 207 | |
| VERARBEITENDES GEWERBE (OHNE BAUGEWERBE) 2) | 5 920 290 | 637 216 | 823 382 | 644 718 1 | 224 420 1 | 493 252 | 589 214 | 399 421 | 89 719 | 18 948 | |
| BAUGEWERBE | 1 405 669 | 196 583 | 196 418 | 141 061 | 284 269 | 379 217 | 119 686 | 64 643 | 20 312 | 3 480 | |
| HANDEL | 820 557 | 91 701 | 132 321 | 101 042 | 164 917 | 186 367 | 69 926 | 47 911 | 15 192 | 10 680 | |
| VERKEHR UND NACHRICHTEN- UEBERMITTLUNG | 690 171 | 40 029 | 87 674 | 87 064 | 167 509 | 186 589 | 65 427 | 42 146 | 11 700 | 2 033 | |
| KREDITINSTITUTE UND VER- SICHERUNGSGEWERBE | 46 132 | 375 | 1 208 | 2 093 | 7 714 | 16 848 | 8 036 | 6 457 | 2 217 | 1 184 | |
| Dienstleistungen, A.N.G. ORGAN. OH.ERWERBSCHARAKTER | 1 396 947 | 186 234 | 196 005 | 145 032 | 272 269 | 321 619 | 127 965 | 97 850 | 30 018 | 19 955 | |
| UND PRIVATE HAUSHALTE | 91 935 | 8 296 | 8 437 | 6 305 | 14 621 | 24 419 | 12 111 | 11 274 | 3 691 | 2 781 | |
| GEBIETSKOERPERSCHAFTEN UND SOZIALVERSICHERUNG | 482 405 | 13 210 | 25 725 | 29 224 | 84 171 | 171 260 | 78 021 | 58 247 | 18 899 | 3 648 | |
| ZUSAMMEN | 11 383 385 1 | 247 662 1 | 545 487 1 | 205 194 2 | 307 510 2 | 913 376 1 | 138 676 | 761 490 | 199 715 | 64 275 | |
| ANGESTELLTE | | | | | | | | | | | |
| LAND- UND FORSTWIRTSCHAFT, TIERHALTUNG UND FISCHEREI | 26 272 | 1 170 | 3 464 | 3 855 | 6 868 | 7 168 | 2 663 | 2 089 | 714 | 281 | |
| ENERGIEWIRTSCHAFT UND WAS- SERVERSORGUNG, BERGBAU | 160 009 | 3 693 | 10 422 | 14 934 | 34 205 | 48 138 | 26 003 | 17 833 | 4 665 | 116 | |
| VERARBEITENDES GEWERBE (OHNE BAUGEWERBE) 2) | 2 542 149 | 138 979 | 240 896 | 276 689 | 661 139 | 697 535 | 255 871 | 202 756 | 60 041 | 8 243 | |
| BAUGEWERBE | 271 099 | 12 400 | 20 858 | 26 492 | 71 452 | 83 121 | 29 208 | 19 631 | 6 229 | 1 708 | |
| HANDEL | 2 085 154 | 236 866 | 325 382 | 250 266 | 482 332 | 457 797 | 153 431 | 126 147 | 39 461 | 13 472 | |
| VERKEHR UND NACHRICHTEN- UEBERMITTLUNG | 322 960 | 23 139 | 48 664 | 40 783 | 78 430 | 70 335 | 27 693 | 24 579 | 7 768 | 1 589 | |
| KREDITINSTITUTE UND VER- SICHERUNGSGEWERBE | 723 658 | 43 808 | 129 437 | 124 706 | 181 412 | 137 714 | 49 009 | 42 709 | 13 678 | 1 185 | |
| Dienstleistungen, A.N.G. ORGAN. OH.ERWERBSCHARAKTER | 2 205 429 | 169 534 | 410 919 | 370 911 | 558 190 | 397 349 | 132 473 | 116 753 | 38 685 | 10 615 | |
| UND PRIVATE HAUSHALTE | 270 947 | 10 209 | 34 126 | 38 982 | 67 276 | 62 059 | 24 251 | 23 202 | 8 199 | 2 643 | |
| GEBIETSKOERPERSCHAFTEN UND SOZIALVERSICHERUNG | 870 890 | 38 493 | 108 048 | 111 165 | 190 364 | 196 425 | 93 026 | 100 914 | 30 163 | 2 292 | |
| ZUSAMMEN | 9 480 587 | 678 291 1 | 332 216 1 | 258 783 2 | 331 668 2 | 157 641 | 793 628 | 676 613 | 209 603 | 42 144 | |
| INSGESAMT | | | | | | | | | | | |
| LAND- UND FORSTWIRTSCHAFT, TIERHALTUNG UND FISCHEREI | 232 476 | 49 443 | 42 458 | 23 695 | 32 043 | 44 301 | 20 094 | 14 267 | 4 535 | 1 640 | |
| ENERGIEWIRTSCHAFT UND WAS- SERVERSORGUNG, BERGBAU | 485 084 | 29 438 | 45 245 | 43 749 | 96 650 | 144 810 | 76 862 | 39 196 | 8 811 | 323 | |
| VERARBEITENDES GEWERBE (OHNE BAUGEWERBE) 2) | 8 462 439 | 776 195 1 | 064 278 | 921 407 1 | 885 559 2 | 190 787 | 845 085 | 602 177 | 149 760 | 27 191 | |
| BAUGEWERBE | 1 676 768 | 208 983 | 217 276 | 167 553 | 355 721 | 462 338 | 146 894 | 84 274 | 26 541 | 5 188 | |
| HANDEL | 2 905 711 | 328 567 | 458 203 | 351 308 | 647 249 | 644 164 | 223 357 | 174 058 | 54 653 | 24 152 | |
| VERKEHR UND NACHRICHTEN- UEBERMITTLUNG | 1 013 151 | 63 168 | 136 338 | 127 847 | 245 939 | 256 924 | 93 120 | 66 725 | 19 468 | 3 622 | |
| KREDITINSTITUTE UND VER- SICHERUNGSGEWERBE | 769 790 | 44 183 | 130 645 | 126 799 | 189 126 | 154 562 | 57 045 | 49 166 | 15 895 | 2 369 | |
| Dienstleistungen, A.N.G. ORGAN. OH.ERWERBSCHARAKTER | 3 602 376 | 355 768 | 606 924 | 515 943 | 830 459 | 718 968 | 260 438 | 214 603 | 68 703 | 30 570 | |
| UND PRIVATE HAUSHALTE | 362 882 | 18 505 | 42 563 | 45 287 | 81 897 | 86 478 | 36 362 | 34 476 | 11 890 | 5 424 | |
| GEBIETSKOERPERSCHAFTEN UND SOZIALVERSICHERUNG | 1 353 295 | 51 703 | 133 773 | 140 389 | 274 535 | 367 685 | 171 047 | 159 161 | 49 062 | 5 940 | |
| INSGESAMT | 20 863 972 1 | 925 953 2 | 877 703 2 | 463 977 4 | 639 178 5 | 071 017 1 | 932 304 1 | 438 103 | 409 318 | 106 419 | |
| DARUNTER:AUSLAENDER | | | | | | | | | | | |
| LAND- UND FORSTWIRTSCHAFT, TIERHALTUNG UND FISCHEREI | 19 172 | 1 550 | 2 494 | 2 894 | 5 737 | 4 397 | 1 159 | 661 | 217 | 63 | |
| ENERGIEWIRTSCHAFT UND WAS- SERVERSORGUNG, BERGBAU | 35 503 | 2 068 | 2 898 | 2 498 | 15 635 | 10 124 | 1 509 | 631 | 137 | 3 | |
| VERARBEITENDES GEWERBE (OHNE BAUGEWERBE) 2) | 1 101 970 | 52 251 | 111 398 | 145 948 | 406 526 | 291 274 | 59 038 | 27 572 | 7 075 | 888 | |
| BAUGEWERBE | 202 310 | 8 723 | 17 088 | 21 179 | 67 002 | 63 004 | 16 102 | 7 031 | 1 908 | 273 | |
| HANDEL | 123 461 | 10 124 | 17 439 | 19 933 | 40 746 | 23 708 | 5 872 | 3 856 | 1 323 | 460 | |
| VERKEHR UND NACHRICHTEN- UEBERMITTLUNG | 73 164 | 1 657 | 6 163 | 8 731 | 25 474 | 21 809 | 5 551 | 2 897 | 798 | 84 | |
| KREDITINSTITUTE UND VER- SICHERUNGSGEWERBE | 13 215 | 409 | 1 577 | 2 325 | 4 905 | 2 599 | 679 | 499 | 185 | 37 | |
| Dienstleistungen, A.N.G. ORGAN. OH.ERWERBSCHARAKTER | 300 617 | 19 299 | 36 529 | 52 002 | 107 350 | 58 548 | 14 474 | 8 609 | 2 809 | 997 | |
| UND PRIVATE HAUSHALTE | 13 369 | 422 | 1 075 | 1 953 | 4 888 | 3 064 | 861 | 713 | 284 | 109 | |
| GEBIETSKOERPERSCHAFTEN UND SOZIALVERSICHERUNG | 46 956 | 1 235 | 4 371 | 5 814 | 13 824 | 11 518 | 4 317 | 3 994 | 1 657 | 226 | |
| ZUSAMMEN | 1 929 737 | 97 738 | 201 032 | 263 277 | 692 087 | 490 045 | 109 562 | 56 463 | 16 393 | 3 140 | |

1) SYSTEMATIK DER WIRTSCHAFTSZWEIGE (FASSUNG FUER DIE BERUFSZAEHLUNG 1970). - 2) EINSCHL. DER PERSONEN 'OHNE ANGABE' DER WIRTSCHAFTSABTEILUNG.

**4. SOZIALVERSICHERUNGSPFLICHTIG BESCHAEFTIGTE ARBEITNEHMER AM 30.06.1981 NACH WIRTSCHAFTSABTEILUNGEN
ARBEITERN/ANGESTELLTEN, AUSLAENDERN UND ALTERSGRUPPEN**

| ARBEITER/ANGESTELLTE AUSLAENDER ----- WIRTSCHAFTSABTEILUNG 1) | INS- GESAMT | DARVON IM ALTER VON ... BIS UNTER ... JAHREN | | | | | | | | |
|--|----------------|--|-----------|-----------|-----------|-----------|---------|---------|---------|----------------|
| | | UNTER 20 | 20 - 25 | 25 - 30 | 30 - 40 | 40 - 50 | 50 - 55 | 55 - 60 | 60 - 65 | 65 UND MEHR |
| DARUNTER: WEIBLICH | | | | | | | | | | |
| ARBEITER | | | | | | | | | | |
| LAND- UND FORSTWIRTSCHAFT, TIERHALTUNG UND FISCHEREI | 49 570 | 14 099 | 9 544 | 3 151 | 4 666 | 7 749 | 4 424 | 4 572 | 960 | 405 |
| ENERGIEWIRTSCHAFT UND WAS- SERVERSORGUNG, BERGBAU | 11 567 | 236 | 472 | 499 | 1 768 | 4 188 | 2 128 | 1 879 | 335 | 62 |
| VERARBEITENDES GEWERBE (OHNE BAUGEWERBE) 2) | 1 476 848 | 131 863 | 217 444 | 154 211 | 290 129 | 383 637 | 159 025 | 120 741 | 14 820 | 4 978 |
| BAUGEWERBE | 17 671 | 3 437 | 2 019 | 1 133 | 2 724 | 4 551 | 1 783 | 1 419 | 370 | 235 |
| HANDEL | 249 514 | 23 204 | 33 808 | 20 556 | 43 042 | 68 400 | 29 718 | 22 864 | 4 990 | 2 932 |
| VERKEHR UND NACHRICHTEN- UEBERMITTLUNG | 103 776 | 3 645 | 7 716 | 7 041 | 21 480 | 34 680 | 14 544 | 11 811 | 2 496 | 363 |
| KREDITINSTITUTE UND VER- SICHERUNGSGEWERBE | 26 526 | 164 | 556 | 1 008 | 4 371 | 9 968 | 4 819 | 4 019 | 1 039 | 582 |
| Dienstleistungen, A.N.G. | 852 485 | 130 192 | 118 816 | 77 002 | 153 376 | 198 047 | 82 258 | 67 488 | 17 115 | 8 191 |
| ORGAN. OH.ERWERBSCHARAKTER UND PRIVATE HAUSHALTE | 66 547 | 6 902 | 6 152 | 4 001 | 9 974 | 17 522 | 8 953 | 8 951 | 2 556 | 1 536 |
| GEBIETSKOERPERSONSCHAFTEN UND SOZIALVERSICHERUNG | 140 392 | 2 530 | 5 259 | 5 864 | 22 847 | 51 647 | 24 558 | 21 268 | 5 235 | 1 184 |
| ZUSAMMEN | 2 994 896 | 316 272 | 401 786 | 274 466 | 554 377 | 780 389 | 332 210 | 265 012 | 49 916 | 20 468 |
| ANGESTELLTE | | | | | | | | | | |
| LAND- UND FORSTWIRTSCHAFT, TIERHALTUNG UND FISCHEREI | 13 698 | 918 | 2 250 | 1 953 | 3 374 | 3 094 | 912 | 912 | 200 | 85 |
| ENERGIEWIRTSCHAFT UND WAS- SERVERSORGUNG, BERGBAU | 32 732 | 2 444 | 6 424 | 5 675 | 7 150 | 5 938 | 2 266 | 2 525 | 294 | 16 |
| VERARBEITENDES GEWERBE (OHNE BAUGEWERBE) 2) | 942 225 | 111 792 | 169 516 | 130 519 | 210 231 | 189 006 | 61 837 | 57 169 | 9 559 | 2 596 |
| BAUGEWERBE | 114 063 | 9 252 | 14 101 | 13 105 | 32 125 | 29 703 | 7 816 | 6 151 | 1 309 | 501 |
| HANDEL | 1 317 450 | 185 110 | 237 209 | 152 527 | 270 992 | 276 543 | 91 579 | 79 491 | 17 718 | 6 281 |
| VERKEHR UND NACHRICHTEN- UEBERMITTLUNG | 159 382 | 17 497 | 32 099 | 21 453 | 34 535 | 28 439 | 11 320 | 11 248 | 2 356 | 435 |
| KREDITINSTITUTE UND VER- SICHERUNGSGEWERBE | 364 700 | 29 077 | 85 947 | 69 944 | 79 061 | 59 579 | 19 531 | 18 561 | 2 729 | 271 |
| Dienstleistungen, A.N.G. | 1 506 980 | 157 236 | 361 839 | 257 963 | 317 208 | 234 144 | 77 492 | 76 306 | 19 907 | 4 885 |
| ORGAN. OH.ERWERBSCHARAKTER UND PRIVATE HAUSHALTE | 175 273 | 9 466 | 29 479 | 26 400 | 38 010 | 37 243 | 13 994 | 15 402 | 4 205 | 1 074 |
| GEBIETSKOERPERSONSCHAFTEN UND SOZIALVERSICHERUNG | 488 505 | 30 580 | 85 151 | 74 726 | 107 034 | 93 920 | 38 206 | 49 008 | 9 385 | 495 |
| ZUSAMMEN | 5 115 008 | 553 372 | 1 024 015 | 754 265 | 1 099 720 | 957 609 | 324 953 | 316 773 | 67 662 | 16 639 |
| INSGESAMT | | | | | | | | | | |
| LAND- UND FORSTWIRTSCHAFT, TIERHALTUNG UND FISCHEREI | 63 268 | 15 017 | 11 794 | 5 104 | 8 040 | 10 843 | 5 336 | 5 484 | 1 160 | 490 |
| ENERGIEWIRTSCHAFT UND WAS- SERVERSORGUNG, BERGBAU | 44 299 | 2 680 | 6 896 | 6 174 | 8 918 | 10 126 | 4 394 | 4 404 | 629 | 78 |
| VERARBEITENDES GEWERBE (OHNE BAUGEWERBE) 2) | 2 419 073 | 243 655 | 386 960 | 284 730 | 500 360 | 572 643 | 220 862 | 177 910 | 24 379 | 7 574 |
| BAUGEWERBE | 131 734 | 12 689 | 16 120 | 14 238 | 34 849 | 34 254 | 9 599 | 7 570 | 1 679 | 736 |
| HANDEL | 1 566 964 | 208 314 | 271 017 | 173 083 | 314 034 | 344 943 | 121 297 | 102 355 | 22 708 | 9 213 |
| VERKEHR UND NACHRICHTEN- UEBERMITTLUNG | 263 158 | 21 142 | 39 815 | 28 494 | 56 015 | 63 119 | 25 864 | 23 059 | 4 852 | 798 |
| KREDITINSTITUTE UND VER- SICHERUNGSGEWERBE | 391 226 | 29 241 | 86 503 | 70 952 | 83 432 | 69 547 | 24 350 | 22 580 | 3 768 | 853 |
| Dienstleistungen, A.N.G. | 2 359 465 | 287 428 | 480 655 | 334 965 | 470 584 | 432 191 | 159 750 | 143 794 | 37 022 | 13 076 |
| ORGAN. OH.ERWERBSCHARAKTER UND PRIVATE HAUSHALTE | 241 820 | 16 368 | 35 631 | 30 401 | 47 984 | 54 765 | 22 947 | 24 353 | 6 761 | 2 610 |
| GEBIETSKOERPERSONSCHAFTEN UND SOZIALVERSICHERUNG | 628 897 | 33 110 | 90 410 | 80 590 | 129 881 | 145 567 | 62 764 | 70 276 | 14 620 | 1 679 |
| INSGESAMT | 8 109 904 | 869 644 | 1 425 801 | 1 028 731 | 1 654 097 | 1 737 998 | 657 163 | 581 785 | 117 578 | 37 107 |
| DARUNTER:AUSLAENDER | | | | | | | | | | |
| LAND- UND FORSTWIRTSCHAFT, TIERHALTUNG UND FISCHEREI | 3 082 | 432 | 491 | 467 | 894 | 544 | 135 | 86 | 25 | 8 |
| ENERGIEWIRTSCHAFT UND WAS- SERVERSORGUNG, BERGBAU | 887 | 45 | 76 | 131 | 304 | 208 | 64 | 44 | 15 | - |
| VERARBEITENDES GEWERBE (OHNE BAUGEWERBE) 2) | 320 444 | 18 095 | 38 572 | 58 006 | 120 988 | 64 136 | 13 820 | 5 842 | 857 | 128 |
| BAUGEWERBE | 2 859 | 180 | 344 | 502 | 1 040 | 531 | 141 | 92 | 23 | 6 |
| HANDEL | 49 014 | 5 155 | 8 033 | 8 629 | 15 324 | 7 603 | 2 231 | 1 549 | 359 | 131 |
| VERKEHR UND NACHRICHTEN- UEBERMITTLUNG | 10 236 | 356 | 1 529 | 2 009 | 3 656 | 1 825 | 492 | 299 | 61 | 9 |
| KREDITINSTITUTE UND VER- SICHERUNGSGEWERBE | 7 706 | 310 | 1 162 | 1 597 | 2 830 | 1 181 | 332 | 220 | 64 | 10 |
| Dienstleistungen, A.N.G. | 167 723 | 12 283 | 20 162 | 30 130 | 59 576 | 30 994 | 8 179 | 4 847 | 1 227 | 325 |
| ORGAN. OH.ERWERBSCHARAKTER UND PRIVATE HAUSHALTE | 8 640 | 318 | 839 | 1 401 | 3 146 | 1 752 | 540 | 448 | 149 | 47 |
| GEBIETSKOERPERSONSCHAFTEN UND SOZIALVERSICHERUNG | 18 889 | 611 | 2 324 | 3 081 | 6 590 | 3 870 | 1 238 | 898 | 250 | 27 |
| ZUSAMMEN | 589 480 | 37 785 | 73 532 | 105 953 | 214 348 | 112 644 | 27 172 | 14 325 | 3 030 | 691 |

1) SYSTEMATIK DER WIRTSCHAFTSZWEIGE (FASSUNG FUER DIE BERUFSZAEHLUNG 1970).-2) EINSCHL. DER PERSONEN "OHNE ANGABE" DER WIRTSCHAFTSABTEILUNG.

**5 SOZIALVERSICHERUNGSPFLICHTIG BESCHAEFTIGTE ARBEITNEHMER AM 30.06.1981 NACH WIRTSCHAFTSABTEILUNGEN,
ALTERSGRUPPEN, ARBEITERN/ANGESTELLTEN, AUSLAENDERN UND AUSBILDUNG**

| WIRTSCHAFTSABTEILUNG 1) ----- ALTERSGRUPPEN VON... BIS UNTER... JAHREN ----- ARBEITER/ANGESTELLTE AUSLAENDER | INS- GESAMT | DAVON MIT NACHSTEHENDER AUSBILDUNG | | | | | | | | OHNE ANGABE |
|---|----------------|--|--|------------|-----------|--|---------|---|---------------------------------------|----------------|
| | | VOLKS-/HAUPTSCHULABSCHLUSS, MITTLERE REIFE 2) | | | ABITUR 3) | | | ABSCHLUSS AN EINER | | |
| | | ZUSAMMEN | OHNE ABGESCHLOSSENE(R) BERUFS-AUS- BILDUNG 4) | MIT | ZUSAMMEN | OHNE ABGESCHLOSSENE(R) BERUFS-AUS- BILDUNG 4) | MIT | HOEHEREN FACH-/ BERUFSHOCH- SCHULE | HOCH- SCHULE/ UNIVER- SITAET | |
| | | | | | | | | | | |
| INSGESAMT | | | | | | | | | | |
| LAND- UND FORSTWIRTSCHAFT, TIERHALTUNG UND FISCHEREI | 232 476 | 198 724 | 107 555 | 91 169 | 4 100 | 2 614 | 1 486 | 1 634 | 1 180 | 26 838 |
| ENERGIEWIRTSCHAFT UND WAS- SERVERSORGUNG, BERGBAU | 485 084 | 449 436 | 139 704 | 309 732 | 4 804 | 2 389 | 2 415 | 16 672 | 8 517 | 5 655 |
| VERARBEITENDES GEWERBE (OHNE BAUGEWERBE) 5) | 8 462 439 | 7 687 812 | 3 258 611 | 4 429 201 | 103 667 | 45 051 | 58 616 | 168 221 | 108 544 | 394 195 |
| BAUGEWERBE | 1 676 768 | 1 476 683 | 480 729 | 995 954 | 11 669 | 4 803 | 6 866 | 21 150 | 7 949 | 159 317 |
| HANDEL | 2 905 711 | 2 637 183 | 743 933 | 1 893 250 | 54 472 | 21 595 | 32 877 | 21 400 | 25 252 | 167 404 |
| VERKEHR UND NACHRICHTEN- UEBERMITTLUNG | 1 013 151 | 892 706 | 296 540 | 596 166 | 18 912 | 10 739 | 8 173 | 6 151 | 3 422 | 91 960 |
| KREDITINSTITUTE UND VER- SICHERUNGSGEWERBE | 769 790 | 668 733 | 156 149 | 512 584 | 51 216 | 22 438 | 28 778 | 10 300 | 16 426 | 23 115 |
| Dienstleistungen, A.N.G. | 3 602 376 | 2 883 958 | 1 011 562 | 1 872 396 | 101 976 | 39 982 | 61 994 | 82 772 | 229 961 | 303 709 |
| ORGAN. OH. ERWERBSCHARAKTER UND PRIVATE HAUSHALTE | 362 882 | 286 922 | 83 200 | 203 722 | 13 248 | 4 974 | 8 274 | 16 078 | 26 709 | 19 925 |
| GEBIETSKOERPERSONEN UND SOZIALVERSICHERUNG | 1 353 295 | 1 185 081 | 394 411 | 790 670 | 26 416 | 13 245 | 13 171 | 43 003 | 30 531 | 68 264 |
| UNTER 20 | 1 925 953 | 1 853 094 | 1 503 112 | 349 982 | 13 289 | 11 264 | 2 025 | 1 311 | 174 | 58 085 |
| 20 - 25 | 2 877 703 | 2 615 011 | 809 953 | 1 805 058 | 102 511 | 69 068 | 33 443 | 15 830 | 5 405 | 138 946 |
| 25 - 30 | 2 463 977 | 2 098 864 | 507 193 | 1 591 671 | 63 279 | 24 169 | 39 110 | 67 865 | 88 837 | 145 132 |
| 30 - 35 | 2 385 582 | 2 007 940 | 526 352 | 1 481 588 | 44 396 | 14 109 | 30 287 | 68 007 | 106 295 | 158 944 |
| 35 - 40 | 2 253 596 | 1 916 076 | 528 169 | 1 387 907 | 35 224 | 10 017 | 25 207 | 64 105 | 78 769 | 159 422 |
| 40 - 45 | 2 846 001 | 2 482 924 | 788 804 | 1 694 120 | 35 601 | 10 015 | 25 586 | 65 010 | 65 645 | 196 821 |
| 45 - 50 | 2 225 016 | 1 967 619 | 723 209 | 1 244 410 | 25 476 | 7 101 | 18 375 | 39 666 | 40 045 | 152 210 |
| 50 - 55 | 1 932 304 | 1 713 661 | 655 800 | 1 057 861 | 29 269 | 8 181 | 21 088 | 32 111 | 34 246 | 123 017 |
| 55 - 60 | 1 438 103 | 1 275 056 | 479 543 | 795 513 | 28 103 | 9 598 | 18 505 | 23 412 | 24 736 | 86 796 |
| 60 - 65 | 409 318 | 351 992 | 117 649 | 234 343 | 10 795 | 3 700 | 7 095 | 8 930 | 11 250 | 26 351 |
| 65 UND MEHR | 106 419 | 85 001 | 32 610 | 52 391 | 2 537 | 608 | 1 929 | 1 134 | 3 089 | 14 658 |
| ARBEITER | 11 383 385 | 10 406 196 | 5 192 040 | 5 214 156 | 45 957 | 32 878 | 13 079 | 4 457 | 6 478 | 920 297 |
| ANGESTELLTE | 9 480 587 | 7 961 042 | 1 480 354 | 6 480 688 | 344 523 | 134 952 | 209 571 | 382 924 | 452 013 | 340 085 |
| INSGESAMT | 20 863 972 | 18 367 238 | 6 672 394 | 11 694 844 | 390 480 | 167 830 | 222 650 | 387 381 | 458 491 | 1 260 382 |
| DARUNTER: AUSLAENDER | 1 929 737 | 1 545 798 | 1 064 266 | 481 532 | 26 063 | 11 481 | 12 582 | 15 360 | 40 910 | 303 606 |
| DARUNTER: WEIBLICH | | | | | | | | | | |
| LAND- UND FORSTWIRTSCHAFT, TIERHALTUNG UND FISCHEREI | 63 268 | 53 932 | 32 435 | 21 497 | 1 420 | 927 | 493 | 253 | 261 | 7 402 |
| ENERGIEWIRTSCHAFT UND WAS- SERVERSORGUNG, BERGBAU | 44 299 | 41 952 | 16 553 | 25 399 | 1 079 | 649 | 430 | 326 | 219 | 723 |
| VERARBEITENDES GEWERBE (OHNE BAUGEWERBE) 5) | 2 419 073 | 2 236 032 | 1 338 857 | 897 175 | 29 029 | 14 623 | 14 406 | 7 228 | 5 758 | 141 026 |
| BAUGEWERBE | 131 734 | 122 132 | 33 117 | 89 015 | 2 756 | 1 070 | 1 686 | 867 | 367 | 5 612 |
| HANDEL | 1 566 964 | 1 442 463 | 453 694 | 988 769 | 24 148 | 10 153 | 13 995 | 3 812 | 9 135 | 87 406 |
| VERKEHR UND NACHRICHTEN- UEBERMITTLUNG | 263 158 | 243 404 | 81 131 | 162 273 | 7 631 | 5 130 | 2 501 | 593 | 430 | 11 100 |
| KREDITINSTITUTE UND VER- SICHERUNGSGEWERBE | 391 226 | 353 584 | 113 709 | 239 875 | 20 551 | 9 885 | 10 666 | 2 115 | 1 699 | 13 277 |
| Dienstleistungen, A.N.G. | 2 359 465 | 2 010 806 | 778 627 | 1 232 179 | 57 928 | 23 230 | 34 698 | 25 362 | 73 598 | 191 771 |
| ORGAN. OH. ERWERBSCHARAKTER UND PRIVATE HAUSHALTE | 241 820 | 206 600 | 70 427 | 136 173 | 7 225 | 2 968 | 4 257 | 7 087 | 5 804 | 15 104 |
| GEBIETSKOERPERSONEN UND SOZIALVERSICHERUNG | 628 897 | 562 404 | 224 022 | 338 382 | 12 469 | 6 378 | 6 091 | 10 679 | 10 982 | 32 363 |
| UNTER 20 | 869 644 | 833 154 | 657 793 | 175 361 | 7 902 | 6 563 | 1 339 | 821 | 81 | 27 686 |
| 20 - 25 | 1 425 801 | 1 294 087 | 398 572 | 895 515 | 57 770 | 35 670 | 22 100 | 9 059 | 3 461 | 61 424 |
| 25 - 30 | 1 028 731 | 891 477 | 234 022 | 657 455 | 26 862 | 9 114 | 17 748 | 17 474 | 35 149 | 57 769 |
| 30 - 35 | 861 651 | 756 119 | 244 243 | 511 876 | 15 039 | 4 750 | 10 289 | 8 844 | 21 610 | 60 039 |
| 35 - 40 | 792 446 | 701 959 | 241 756 | 460 203 | 11 798 | 3 460 | 8 338 | 5 939 | 14 291 | 58 459 |
| 40 - 45 | 982 927 | 879 762 | 369 392 | 510 370 | 12 196 | 3 621 | 8 575 | 5 606 | 11 946 | 73 417 |
| 45 - 50 | 755 071 | 676 735 | 348 158 | 328 577 | 8 485 | 2 666 | 5 819 | 3 262 | 6 707 | 59 882 |
| 50 - 55 | 657 163 | 587 171 | 320 192 | 266 979 | 10 485 | 3 800 | 6 685 | 3 011 | 6 007 | 50 489 |
| 55 - 60 | 581 785 | 520 409 | 263 304 | 257 105 | 10 450 | 4 174 | 6 276 | 3 218 | 6 467 | 41 241 |
| 60 - 65 | 117 578 | 102 407 | 49 952 | 52 455 | 2 537 | 923 | 1 614 | 870 | 2 030 | 9 734 |
| 65 UND MEHR | 37 107 | 30 029 | 15 188 | 14 841 | 712 | 272 | 440 | 218 | 504 | 5 644 |
| ARBEITER | 2 994 896 | 2 661 592 | 2 011 985 | 649 607 | 12 574 | 9 534 | 3 040 | 934 | 3 212 | 316 584 |
| ANGESTELLTE | 5 115 008 | 4 611 717 | 1 130 587 | 3 481 130 | 151 662 | 65 479 | 86 183 | 57 388 | 105 041 | 189 200 |
| ZUSAMMEN | 8 109 904 | 7 273 309 | 3 142 572 | 4 130 737 | 164 236 | 75 013 | 89 223 | 58 322 | 108 253 | 505 784 |
| DARUNTER: AUSLAENDER | 589 480 | 478 278 | 371 362 | 106 916 | 9 626 | 4 676 | 4 950 | 2 565 | 9 531 | 89 480 |

1) SYSTEMATIK DER WIRTSCHAFTSZWEIGE (FASSUNG FUER DIE BERUFSZAEHLUNG 1970).-2) ODER GLEICHWERTIGE SCHULBILDUNG.-
3) HOCHSCHULREIFE ALLGEMEIN ODER FACHGEBUNDEN.-4) ABGESCHLOSSENE LEHR- ODER ANLERN-AUSBILDUNG, ABSCHLUSS AN EINER BERUFSFACH-/
FACHSCHULE.-5)EINSCHL. DER PERSONEN "OHNE ANGABE" DER WIRTSCHAFTSABTEILUNG.

6 Sozialversicherungspflichtig beschäftigte Arbeitnehmer am 30.6.1981 nach Altersjahren,

| Lfd. Nr. | Altersjahre Altersgruppen | Insgesamt | | | Arbeiter ¹⁾ | | | Angestellte ²⁾ | | | Ausländer | | | Und |
|----------|------------------------------|------------|------------|-----------|------------------------|-----------|-----------|---------------------------|-----------|-----------|-----------|-----------|----------|-----|
| | | insgesamt | männlich | weiblich | zusammen | männlich | weiblich | zusammen | männlich | weiblich | zusammen | männlich | weiblich | |
| 1 | unter 15 | 1 610 | 1 010 | 600 | 1 155 | 741 | 414 | 455 | 269 | 186 | 182 | 100 | 82 | |
| 2 | 15 | 23 193 | 13 343 | 9 850 | 17 125 | 12 676 | 4 449 | 6 068 | 667 | 5 401 | 1 250 | 705 | 545 | |
| 3 | 16 | 204 234 | 122 675 | 81 559 | 148 724 | 114 836 | 33 888 | 55 510 | 7 839 | 47 671 | 8 952 | 5 425 | 3 527 | |
| 4 | 17 | 461 313 | 262 382 | 198 931 | 308 903 | 235 867 | 73 036 | 152 410 | 26 515 | 125 895 | 21 559 | 13 346 | 8 213 | |
| 5 | 18 | 607 866 | 330 389 | 277 477 | 387 613 | 289 007 | 98 606 | 220 253 | 41 382 | 178 871 | 30 374 | 18 911 | 11 463 | |
| 6 | 19 | 627 737 | 326 510 | 301 227 | 384 142 | 278 263 | 105 879 | 243 595 | 48 247 | 195 348 | 35 421 | 21 466 | 13 955 | |
| 7 | unter 20 | 1 925 953 | 1 056 309 | 869 644 | 1 247 662 | 931 390 | 316 272 | 678 291 | 124 919 | 553 372 | 97 738 | 59 953 | 37 785 | |
| 8 | 20 | 608 495 | 294 156 | 314 339 | 344 284 | 242 776 | 101 508 | 264 211 | 51 380 | 212 831 | 35 122 | 21 142 | 13 980 | |
| 9 | 21 | 597 657 | 289 794 | 307 863 | 327 400 | 234 878 | 92 522 | 270 257 | 54 916 | 215 341 | 40 513 | 25 036 | 15 477 | |
| 10 | 22 | 582 379 | 292 806 | 289 573 | 310 927 | 231 847 | 79 080 | 271 452 | 60 959 | 210 493 | 39 258 | 24 829 | 14 429 | |
| 11 | 23 | 554 550 | 288 096 | 266 454 | 289 299 | 221 451 | 67 848 | 265 251 | 66 645 | 198 606 | 41 444 | 26 989 | 14 455 | |
| 12 | 24 | 534 622 | 287 050 | 247 572 | 273 577 | 212 749 | 60 828 | 261 045 | 74 301 | 186 744 | 44 695 | 29 504 | 15 191 | |
| 13 | 20 - 24 | 2 877 703 | 1 451 902 | 1 425 801 | 1 545 487 | 1 143 701 | 401 786 | 1 332 216 | 308 201 | 1 024 015 | 201 032 | 127 500 | 73 532 | |
| 14 | 25 | 512 777 | 284 474 | 228 303 | 258 811 | 202 751 | 56 060 | 253 966 | 81 723 | 172 243 | 50 497 | 33 406 | 17 091 | |
| 15 | 26 | 495 325 | 281 253 | 214 072 | 243 836 | 189 294 | 54 542 | 251 489 | 91 959 | 159 530 | 50 594 | 31 167 | 19 427 | |
| 16 | 27 | 487 185 | 283 649 | 203 536 | 235 036 | 181 276 | 53 760 | 252 149 | 102 373 | 149 776 | 50 182 | 29 206 | 20 976 | |
| 17 | 28 | 484 135 | 289 395 | 194 740 | 233 053 | 178 134 | 54 919 | 251 082 | 111 261 | 139 821 | 54 416 | 30 644 | 23 772 | |
| 18 | 29 | 484 555 | 296 475 | 188 080 | 234 458 | 179 273 | 55 185 | 250 097 | 117 202 | 132 895 | 57 588 | 32 901 | 24 687 | |
| 19 | 25 - 29 | 2 463 977 | 1 435 246 | 1 028 731 | 1 205 194 | 930 728 | 274 466 | 1 258 783 | 504 518 | 754 265 | 263 277 | 157 324 | 105 953 | |
| 20 | 30 | 486 088 | 303 045 | 183 043 | 239 303 | 182 031 | 57 272 | 246 785 | 121 014 | 125 771 | 64 005 | 37 838 | 26 167 | |
| 21 | 31 | 498 920 | 316 032 | 182 888 | 248 391 | 188 697 | 59 694 | 250 529 | 127 335 | 123 194 | 74 735 | 46 518 | 28 217 | |
| 22 | 32 | 491 612 | 316 089 | 175 523 | 244 233 | 186 608 | 57 625 | 247 379 | 129 481 | 117 898 | 75 638 | 49 588 | 26 050 | |
| 23 | 33 | 456 550 | 294 606 | 161 944 | 229 446 | 174 613 | 54 833 | 227 104 | 119 993 | 107 111 | 77 073 | 52 242 | 24 831 | |
| 24 | 34 | 452 412 | 294 159 | 158 253 | 227 422 | 173 755 | 53 667 | 224 990 | 120 404 | 104 586 | 75 757 | 53 021 | 22 736 | |
| 25 | 30 - 34 | 2 385 582 | 1 523 931 | 861 651 | 1 188 795 | 905 704 | 283 091 | 1 196 787 | 618 227 | 578 560 | 367 208 | 239 207 | 128 001 | |
| 26 | 35 | 353 490 | 229 948 | 123 542 | 183 917 | 139 296 | 44 621 | 169 573 | 90 652 | 78 921 | 66 872 | 47 707 | 19 165 | |
| 27 | 36 | 415 837 | 268 268 | 147 569 | 203 395 | 153 984 | 49 411 | 212 442 | 114 284 | 98 158 | 67 147 | 48 531 | 18 616 | |
| 28 | 37 | 482 066 | 310 765 | 171 301 | 231 385 | 175 157 | 56 228 | 250 681 | 135 608 | 115 073 | 64 437 | 46 945 | 17 492 | |
| 29 | 38 | 470 248 | 305 716 | 164 532 | 230 659 | 175 097 | 55 562 | 239 589 | 130 619 | 108 970 | 62 973 | 47 024 | 15 949 | |
| 30 | 39 | 531 955 | 346 453 | 185 502 | 269 359 | 203 895 | 65 464 | 262 586 | 142 558 | 120 038 | 63 450 | 48 325 | 15 125 | |
| 31 | 35 - 39 | 2 253 596 | 1 461 150 | 792 446 | 1 118 715 | 847 429 | 271 286 | 1 134 881 | 613 721 | 521 160 | 324 879 | 238 532 | 86 347 | |
| 32 | 40 | 568 041 | 370 997 | 197 044 | 295 412 | 222 104 | 73 308 | 272 629 | 148 893 | 123 736 | 63 177 | 48 334 | 14 843 | |
| 33 | 41 | 619 256 | 404 379 | 214 877 | 334 041 | 249 332 | 84 709 | 285 215 | 155 047 | 130 168 | 65 696 | 50 766 | 14 930 | |
| 34 | 42 | 583 148 | 382 234 | 200 914 | 321 950 | 239 196 | 82 754 | 261 198 | 143 038 | 118 160 | 59 060 | 45 736 | 13 324 | |
| 35 | 43 | 546 884 | 358 336 | 188 548 | 307 049 | 225 722 | 81 327 | 239 835 | 132 614 | 107 221 | 55 651 | 43 075 | 12 576 | |
| 36 | 44 | 528 672 | 347 128 | 181 544 | 302 984 | 221 424 | 81 560 | 225 688 | 125 704 | 99 984 | 49 689 | 38 221 | 11 468 | |
| 37 | 40 - 44 | 2 846 001 | 1 863 074 | 982 927 | 1 561 436 | 1 157 778 | 403 658 | 1 284 565 | 705 296 | 579 269 | 293 273 | 226 132 | 67 141 | |
| 38 | 45 | 513 008 | 336 846 | 176 162 | 298 071 | 216 531 | 81 540 | 214 937 | 120 315 | 94 622 | 46 075 | 35 283 | 10 792 | |
| 39 | 46 | 509 282 | 334 969 | 174 313 | 300 350 | 217 089 | 83 261 | 208 932 | 117 880 | 91 052 | 40 493 | 30 843 | 9 650 | |
| 40 | 47 | 426 428 | 282 476 | 143 952 | 264 040 | 190 911 | 73 129 | 162 388 | 91 565 | 70 823 | 41 431 | 32 193 | 9 238 | |
| 41 | 48 | 386 535 | 256 893 | 129 642 | 245 097 | 175 963 | 69 134 | 141 438 | 80 930 | 60 508 | 37 406 | 28 979 | 8 427 | |
| 42 | 49 | 389 763 | 258 761 | 131 002 | 244 382 | 174 715 | 69 667 | 145 381 | 84 046 | 61 335 | 31 367 | 23 971 | 7 396 | |
| 43 | 45 - 49 | 2 225 016 | 1 469 945 | 755 071 | 1 351 940 | 975 209 | 376 731 | 873 076 | 494 736 | 378 340 | 196 772 | 151 269 | 45 503 | |
| 44 | 50 | 403 861 | 268 550 | 135 311 | 251 138 | 178 403 | 72 735 | 152 723 | 90 147 | 62 576 | 27 592 | 20 828 | 6 764 | |
| 45 | 51 | 406 184 | 270 917 | 135 267 | 244 270 | 173 784 | 70 486 | 161 914 | 97 133 | 64 781 | 24 967 | 18 842 | 6 125 | |
| 46 | 52 | 398 527 | 265 847 | 132 680 | 233 559 | 166 564 | 66 995 | 164 968 | 99 283 | 65 685 | 21 244 | 15 885 | 5 359 | |
| 47 | 53 | 374 985 | 247 797 | 127 188 | 214 758 | 152 902 | 61 856 | 160 227 | 94 895 | 65 332 | 18 897 | 14 173 | 4 724 | |
| 48 | 54 | 348 747 | 222 030 | 126 717 | 194 951 | 134 813 | 60 138 | 153 796 | 87 217 | 66 579 | 16 862 | 12 662 | 4 200 | |
| 49 | 50 - 54 | 1 932 304 | 1 275 141 | 657 163 | 1 138 676 | 806 466 | 332 210 | 793 628 | 468 675 | 324 953 | 109 562 | 82 390 | 27 172 | |
| 50 | 55 | 330 941 | 204 328 | 126 613 | 179 933 | 121 635 | 58 298 | 151 008 | 82 693 | 68 315 | 15 067 | 11 191 | 3 876 | |
| 51 | 56 | 307 361 | 182 654 | 124 707 | 162 121 | 106 126 | 55 995 | 145 240 | 76 528 | 68 712 | 12 679 | 9 445 | 3 234 | |
| 52 | 57 | 274 427 | 160 456 | 113 971 | 144 398 | 92 842 | 51 556 | 130 029 | 67 614 | 62 415 | 11 119 | 8 322 | 2 797 | |
| 53 | 58 | 270 650 | 159 320 | 111 330 | 143 351 | 92 201 | 51 150 | 127 299 | 67 119 | 60 180 | 9 436 | 7 039 | 2 397 | |
| 54 | 59 | 254 724 | 149 560 | 105 164 | 131 687 | 83 674 | 48 013 | 123 037 | 65 886 | 57 151 | 8 162 | 6 141 | 2 021 | |
| 55 | 55 - 59 | 1 438 103 | 856 318 | 581 785 | 761 490 | 496 478 | 265 012 | 676 613 | 359 840 | 316 773 | 56 463 | 42 138 | 14 325 | |
| 56 | 60 | 165 697 | 113 741 | 51 956 | 80 522 | 59 134 | 21 388 | 85 175 | 54 607 | 30 568 | 5 875 | 4 651 | 1 224 | |
| 57 | 61 | 133 496 | 98 486 | 35 010 | 65 783 | 50 771 | 15 012 | 67 713 | 47 715 | 19 998 | 4 890 | 4 017 | 873 | |
| 58 | 62 | 56 745 | 43 682 | 13 063 | 28 005 | 22 393 | 5 612 | 28 740 | 21 289 | 7 451 | 2 586 | 2 181 | 405 | |
| 59 | 63 | 30 001 | 20 700 | 9 301 | 14 045 | 9 904 | 4 141 | 15 956 | 10 796 | 5 160 | 1 765 | 1 456 | 309 | |
| 60 | 64 | 23 379 | 15 131 | 8 248 | 11 360 | 7 597 | 3 763 | 12 019 | 7 534 | 4 485 | 1 277 | 1 058 | 219 | |
| 61 | 60 - 64 | 409 318 | 291 740 | 117 578 | 199 715 | 149 799 | 49 916 | 209 603 | 141 941 | 67 662 | 16 393 | 13 363 | 3 030 | |
| 62 | 65 | 15 052 | 9 609 | 5 443 | 7 784 | 5 204 | 2 580 | 7 268 | 4 405 | 2 863 | 773 | 627 | 146 | |
| 63 | 66 | 16 610 | 10 692 | 5 918 | 9 451 | 6 418 | 3 033 | 7 159 | 4 274 | 2 885 | 627 | 497 | 130 | |
| 64 | 67 | 14 448 | 9 540 | 4 908 | 8 640 | 5 999 | 2 641 | 5 808 | 3 541 | 2 267 | 472 | 350 | 122 | |
| 65 | 68 | 12 514 | 8 275 | 4 239 | 7 867 | 5 427 | 2 440 | 4 647 | 2 848 | 1 799 | 320 | 257 | 63 | |
| 66 | 69 | 10 318 | 6 882 | 3 436 | 6 515 | 4 538 | 1 977 | 3 803 | 2 344 | 1 459 | 250 | 193 | 57 | |
| 67 | 65 - 69 | 68 942 | 44 998 | 23 944 | 40 257 | 27 586 | 12 671 | 28 685 | 17 412 | 11 273 | 2 442 | 1 924 | 518 | |
| 68 | 70 und mehr ... | 37 477 | 24 314 | 13 163 | 24 018 | 16 221 | 7 797 | 13 459 | 8 093 | 5 366 | 698 | 525 | 173 | |
| 69 | Insgesamt ... | 20 863 972 | 12 754 068 | 8 109 904 | 11 383 385 | 8 388 489 | 2 994 896 | 9 480 587 | 4 365 579 | 5 115 008 | 1 929 737 | 1 340 257 | 589 480 | |

1) Einschl. in der Arbeiterrentenversicherung versicherte Personen in beruflicher Ausbildung.

2) Einschl. in der Angestelltenrentenversicherung versicherte Personen in beruflicher Ausbildung.

Altersgruppen, Arbeitern/Angestellten, Ausländern und Ausbildung

| Ivar | | | | | | mit Abschluß an einer höheren Fach-/Fachhoch- schule, Hochschule-/ Universität | | | ohne Angabe der beruflichen Ausbildung | | | Lfd. Nr. |
|---|-----------|-----------|--|-----------|-----------|---|----------|----------|---|----------|----------|-------------|
| Volks-/Hauptschulabschluß, Mittlere Reife 3) Abitur 4) | | | | | | | | | | | | |
| ohne abgeschlossene Berufsausbildung 5) | | | mit abgeschlossener Berufsausbildung 5) | | | | | | | | | |
| zusammen | männlich | weiblich | zusammen | männlich | weiblich | zusammen | männlich | weiblich | zusammen | männlich | weiblich | |
| 752 | 435 | 317 | 544 | 396 | 148 | 42 | 34 | 8 | 272 | 145 | 127 | 1 |
| 21 697 | 12 450 | 9 247 | 785 | 458 | 327 | 7 | 3 | 4 | 704 | 432 | 272 | 2 |
| 191 316 | 115 201 | 76 115 | 8 591 | 5 004 | 3 587 | 33 | 14 | 19 | 4 294 | 2 456 | 1 838 | 3 |
| 419 294 | 241 816 | 177 478 | 30 748 | 14 540 | 16 208 | 133 | 58 | 75 | 11 138 | 5 968 | 5 170 | 4 |
| 495 162 | 277 158 | 218 004 | 94 352 | 43 815 | 50 537 | 402 | 142 | 260 | 17 950 | 9 274 | 8 676 | 5 |
| 386 155 | 202 960 | 183 195 | 216 987 | 111 094 | 105 893 | 868 | 332 | 536 | 23 727 | 12 124 | 11 603 | 6 |
| 1 514 376 | 850 020 | 664 356 | 352 007 | 175 307 | 176 700 | 1 485 | 583 | 902 | 58 085 | 30 399 | 27 686 | 7 |
| 266 885 | 125 956 | 140 929 | 314 495 | 154 675 | 159 820 | 1 308 | 418 | 890 | 25 807 | 13 107 | 12 700 | 8 |
| 194 265 | 94 043 | 100 222 | 373 231 | 180 076 | 193 155 | 1 831 | 570 | 1 261 | 28 330 | 15 105 | 13 225 | 9 |
| 156 988 | 80 999 | 75 989 | 394 274 | 195 031 | 199 243 | 2 819 | 965 | 1 854 | 28 298 | 15 811 | 12 487 | 10 |
| 136 511 | 74 144 | 62 367 | 384 546 | 195 414 | 189 132 | 5 163 | 2 077 | 3 086 | 28 330 | 16 461 | 11 869 | 11 |
| 124 372 | 69 637 | 54 735 | 371 955 | 195 690 | 176 265 | 10 114 | 4 685 | 5 429 | 28 181 | 17 038 | 11 143 | 12 |
| 879 021 | 444 779 | 434 242 | 1 838 501 | 920 886 | 917 615 | 21 235 | 8 715 | 12 520 | 138 946 | 77 522 | 61 424 | 13 |
| 116 048 | 65 721 | 50 327 | 348 767 | 191 021 | 157 746 | 18 777 | 9 651 | 9 126 | 29 185 | 18 081 | 11 104 | 14 |
| 107 891 | 59 606 | 48 285 | 330 655 | 188 257 | 142 398 | 27 972 | 16 137 | 11 835 | 28 807 | 17 253 | 11 554 | 15 |
| 102 979 | 55 295 | 47 684 | 321 126 | 188 943 | 132 183 | 34 533 | 22 366 | 12 167 | 28 547 | 17 045 | 11 502 | 16 |
| 101 953 | 53 704 | 48 249 | 315 587 | 191 424 | 124 163 | 37 648 | 26 984 | 10 664 | 28 947 | 17 283 | 11 664 | 17 |
| 102 491 | 53 900 | 48 591 | 314 646 | 195 933 | 118 713 | 37 772 | 28 941 | 8 831 | 29 646 | 17 701 | 11 945 | 18 |
| 531 362 | 288 226 | 243 136 | 1 630 781 | 955 578 | 675 203 | 156 702 | 104 079 | 52 623 | 145 132 | 87 363 | 57 769 | 19 |
| 105 504 | 55 441 | 50 063 | 312 547 | 199 221 | 113 326 | 37 633 | 29 906 | 7 727 | 30 404 | 18 477 | 11 927 | 20 |
| 112 883 | 60 141 | 52 742 | 315 213 | 204 686 | 110 527 | 38 017 | 31 007 | 7 010 | 32 807 | 20 198 | 12 609 | 21 |
| 110 590 | 60 012 | 50 578 | 311 636 | 205 088 | 106 548 | 36 685 | 30 569 | 6 116 | 32 701 | 20 420 | 12 281 | 22 |
| 105 849 | 57 769 | 48 080 | 287 139 | 190 081 | 97 058 | 32 155 | 27 041 | 5 114 | 31 407 | 19 715 | 11 692 | 23 |
| 105 635 | 58 105 | 47 530 | 285 340 | 190 634 | 94 706 | 29 812 | 25 325 | 4 487 | 31 625 | 20 095 | 11 530 | 24 |
| 540 461 | 291 468 | 248 993 | 1 511 875 | 989 710 | 522 165 | 174 302 | 143 848 | 30 454 | 158 944 | 98 905 | 60 039 | 25 |
| 89 040 | 49 728 | 39 312 | 216 488 | 145 066 | 71 422 | 21 551 | 18 169 | 3 382 | 26 411 | 16 985 | 9 426 | 26 |
| 97 576 | 53 342 | 44 234 | 260 833 | 172 580 | 88 253 | 27 600 | 23 610 | 3 990 | 29 828 | 18 736 | 11 092 | 27 |
| 110 063 | 59 090 | 50 973 | 305 949 | 202 608 | 103 341 | 32 625 | 28 100 | 4 525 | 33 429 | 20 967 | 12 462 | 28 |
| 111 131 | 60 313 | 50 818 | 295 689 | 198 105 | 97 584 | 30 561 | 26 400 | 4 161 | 32 867 | 20 898 | 11 969 | 29 |
| 130 376 | 70 497 | 59 879 | 334 155 | 226 214 | 107 941 | 30 537 | 26 365 | 4 172 | 36 887 | 23 377 | 13 510 | 30 |
| 538 186 | 292 970 | 245 216 | 1 413 114 | 944 573 | 468 541 | 142 874 | 122 644 | 20 230 | 159 422 | 100 963 | 58 459 | 31 |
| 146 023 | 78 603 | 67 420 | 352 966 | 241 646 | 111 320 | 29 649 | 25 697 | 3 952 | 39 403 | 25 051 | 14 352 | 32 |
| 168 466 | 90 281 | 78 185 | 378 804 | 262 001 | 116 803 | 29 102 | 25 144 | 3 958 | 42 884 | 26 953 | 15 931 | 33 |
| 164 543 | 87 934 | 76 609 | 352 084 | 246 371 | 105 713 | 26 074 | 22 518 | 3 556 | 40 447 | 25 411 | 15 036 | 34 |
| 160 335 | 85 277 | 75 058 | 324 996 | 228 899 | 96 097 | 23 694 | 20 524 | 3 170 | 37 859 | 23 636 | 14 223 | 35 |
| 159 452 | 83 711 | 75 741 | 310 856 | 221 844 | 89 012 | 22 136 | 19 220 | 2 916 | 36 228 | 22 353 | 13 875 | 36 |
| 798 819 | 425 806 | 373 013 | 1 719 706 | 1 200 761 | 518 945 | 130 655 | 113 103 | 17 552 | 196 821 | 123 404 | 73 417 | 37 |
| 158 288 | 82 550 | 75 738 | 299 556 | 215 246 | 84 310 | 20 529 | 17 916 | 2 613 | 34 635 | 21 134 | 13 501 | 38 |
| 159 114 | 81 751 | 77 363 | 297 004 | 216 071 | 80 933 | 19 053 | 16 737 | 2 316 | 34 111 | 20 410 | 13 701 | 39 |
| 142 314 | 74 697 | 67 617 | 239 568 | 176 743 | 62 825 | 14 595 | 12 726 | 1 869 | 29 951 | 18 310 | 11 641 | 40 |
| 134 623 | 70 200 | 64 423 | 212 326 | 159 255 | 53 071 | 12 395 | 10 846 | 1 549 | 27 191 | 16 592 | 10 599 | 41 |
| 135 971 | 70 288 | 65 683 | 214 331 | 161 074 | 53 257 | 13 139 | 11 517 | 1 622 | 26 322 | 15 882 | 10 440 | 42 |
| 730 310 | 379 486 | 350 824 | 1 262 785 | 928 389 | 334 396 | 79 711 | 69 742 | 9 969 | 152 210 | 92 328 | 59 882 | 43 |
| 141 418 | 71 924 | 69 494 | 221 858 | 168 672 | 53 186 | 13 741 | 12 048 | 1 693 | 26 844 | 15 906 | 10 938 | 44 |
| 141 245 | 72 417 | 68 828 | 224 521 | 170 538 | 53 983 | 14 224 | 12 422 | 1 802 | 26 194 | 15 540 | 10 654 | 45 |
| 136 933 | 70 928 | 66 005 | 222 681 | 167 958 | 54 723 | 13 816 | 12 023 | 1 793 | 25 097 | 14 938 | 10 159 | 46 |
| 126 840 | 65 905 | 60 935 | 212 285 | 157 180 | 55 105 | 12 741 | 10 891 | 1 850 | 23 119 | 13 821 | 9 298 | 47 |
| 117 545 | 58 815 | 58 730 | 197 604 | 140 937 | 56 667 | 11 835 | 9 955 | 1 880 | 21 763 | 12 323 | 9 440 | 48 |
| 663 981 | 339 989 | 323 992 | 1 078 949 | 805 285 | 273 664 | 66 357 | 57 339 | 9 018 | 123 017 | 72 528 | 50 489 | 49 |
| 110 887 | 53 156 | 57 731 | 188 762 | 131 061 | 57 701 | 10 963 | 8 940 | 2 023 | 20 329 | 11 171 | 9 158 | 50 |
| 102 779 | 46 557 | 56 222 | 175 605 | 117 954 | 57 651 | 10 532 | 8 402 | 2 130 | 18 445 | 9 741 | 8 704 | 51 |
| 93 916 | 41 589 | 52 327 | 154 613 | 102 842 | 51 771 | 9 469 | 7 523 | 1 946 | 16 429 | 8 502 | 7 927 | 52 |
| 93 536 | 41 489 | 52 047 | 152 178 | 102 462 | 49 716 | 8 766 | 6 959 | 1 807 | 16 170 | 8 410 | 7 760 | 53 |
| 88 023 | 38 872 | 49 151 | 142 860 | 96 318 | 46 542 | 8 418 | 6 639 | 1 779 | 15 423 | 7 731 | 7 692 | 54 |
| 489 141 | 221 663 | 267 478 | 814 018 | 550 637 | 263 381 | 48 148 | 38 463 | 9 685 | 86 796 | 45 555 | 41 241 | 55 |
| 50 412 | 27 873 | 22 539 | 97 895 | 73 651 | 24 244 | 7 486 | 6 289 | 1 197 | 9 904 | 5 928 | 3 976 | 56 |
| 38 098 | 23 073 | 15 025 | 80 552 | 64 342 | 16 210 | 6 534 | 5 699 | 835 | 8 312 | 5 372 | 2 940 | 57 |
| 16 344 | 10 673 | 5 671 | 33 805 | 27 925 | 5 880 | 2 960 | 2 596 | 364 | 3 636 | 2 488 | 1 148 | 58 |
| 9 020 | 4 994 | 4 026 | 16 711 | 12 587 | 4 124 | 1 845 | 1 559 | 286 | 2 425 | 1 560 | 865 | 59 |
| 7 475 | 3 861 | 3 614 | 12 475 | 8 864 | 3 611 | 1 355 | 1 137 | 218 | 2 074 | 1 269 | 805 | 60 |
| 121 349 | 70 474 | 50 875 | 241 438 | 187 369 | 54 069 | 20 180 | 17 280 | 2 900 | 26 351 | 16 617 | 9 734 | 61 |
| 4 655 | 2 434 | 2 221 | 8 067 | 5 607 | 2 460 | 766 | 620 | 146 | 1 564 | 948 | 616 | 62 |
| 4 979 | 2 603 | 2 376 | 8 834 | 6 205 | 2 629 | 676 | 570 | 106 | 2 121 | 1 314 | 807 | 63 |
| 4 357 | 2 345 | 2 012 | 7 588 | 5 487 | 2 101 | 542 | 454 | 88 | 1 961 | 1 254 | 707 | 64 |
| 3 899 | 2 142 | 1 757 | 6 364 | 4 627 | 1 737 | 499 | 418 | 81 | 1 752 | 1 088 | 664 | 65 |
| 3 190 | 1 762 | 1 428 | 5 286 | 3 893 | 1 393 | 410 | 326 | 84 | 1 432 | 901 | 531 | 66 |
| 21 080 | 11 286 | 9 794 | 36 139 | 25 819 | 10 320 | 2 893 | 2 388 | 505 | 8 830 | 5 505 | 3 325 | 67 |
| 12 138 | 6 472 | 5 666 | 18 181 | 13 220 | 4 961 | 1 330 | 1 113 | 217 | 5 828 | 3 509 | 2 319 | 68 |
| 6 840 224 | 3 622 639 | 3 217 585 | 11 917 494 | 7 697 534 | 4 219 960 | 845 872 | 679 297 | 166 575 | 1 260 382 | 754 598 | 505 784 | 69 |

3) Oder gleichwertige Schulbildung.

4) Hochschulreife allgemein oder fachgebunden.

5) Abgeschlossene Lehr- oder Anlernausbildung, Abschluß an einer Berufs-
fach-/Fachschule.

**7 SOZIALVERSICHERUNGSPFLICHTIG BESCHAEFTIGTE ARBEITNEHMER AM 30.06.1981 NACH AUSGEWAHLTEN
WIRTSCHAFTSUNTERABTEILUNGEN UND STELLUNG IM BERUF**

| NUMMER DER SYSTE- MATIK 1) | WIRTSCHAFTSGLIEDERUNG | INS- GESAMT | VOLLZEITBESCHAEFTIGTE | | | | | | TEILZEITBESCHAEFTIGTE | | |
|--|---|----------------|-----------------------|------------|-----------|-------------|-----------|----------|-----------------------|------------------|----------------------|
| | | | ZUSAMMEN | ARBEITER | | ANGESTELLTE | | ZUSAMMEN | ARBEI- TER | ANGE- STELLTE | |
| | | | | ZUSAMMEN | DARUNTER | ZUSAMMEN | DARUNTER | | | | |
| | | | | | | | | | | | FACHARBEI- TER 2) |
| INSGESAMT | | | | | | | | | | | |
| 0 | LAND- U. FORSTWIRTSCH., TIERH. UND FISCHEREI | 232 476 | 214 261 | 188 604 | 74 268 | 39 616 | 25 657 | 1 965 | 18 215 | 15 600 | 2 615 |
| 1 - 3 | PRODUZIERENDES GEWERBE | 10 622 547 | 10 274 669 | 7 449 139 | 3 538 292 | 639 762 | 2 825 530 | 164 326 | 347 878 | 200 830 | 147 048 |
| 1 | ENERGIEWIRTSCHAFT, WAS- SERVERSORGUNG, BERGBAU | 485 084 | 468 345 | 312 134 | 202 644 | 17 973 | 156 211 | 4 060 | 16 739 | 12 941 | 3 798 |
| 2 | VERARBEITENDES GEWERBE (OHNE BAUGEWERBE) | 8 460 695 | 8 153 784 | 5 736 527 | 2 415 805 | 465 587 | 2 417 257 | 146 793 | 306 911 | 182 698 | 124 213 |
| 20 | CHEMISCHE INDUSTRIE U. MINERALOELVERARBEIT. | 612 415 | 593 141 | 325 621 | 134 766 | 13 001 | 267 520 | 11 206 | 19 274 | 9 298 | 9 976 |
| 21 | KUNSTSTOFF-, GUMMI- U. ASBESTVERARBEITUNG | 339 490 | 326 112 | 244 468 | 61 707 | 6 951 | 81 644 | 3 937 | 13 378 | 8 803 | 4 575 |
| 22 | GEW.U.VERARB.V.STEINEN U.ERDEN FEINKER.,GLAS | 367 223 | 356 869 | 275 746 | 109 593 | 8 404 | 81 123 | 4 038 | 10 354 | 6 132 | 4 222 |
| 23 | EISEN-,METALLERZ. GIES- SEREI U. STAHLVERF. | 716 884 | 703 781 | 550 129 | 194 168 | 34 381 | 153 652 | 7 421 | 13 103 | 6 212 | 6 891 |
| 24, 25 07 1 25,(OHNE 25 07 1) 26 | STAHL-, MASCHINEN- U. FAHRZEUGBAU U. ADV. ELEKTROTECHNIK (OHNE ADV),FEINMECH., EBM-W. HOLZ-,PAPIER- UND DRUCKGEWERBE | 2 502 845 | 2 456 790 | 1 713 533 | 910 459 | 192 511 | 743 257 | 40 787 | 46 055 | 16 840 | 29 215 |
| 27 | LEDER-, TEXTIL- U. BE- KLEIDUNGSGEWERBE | 1 664 639 | 1 593 500 | 1 068 898 | 364 453 | 72 899 | 524 602 | 20 814 | 71 139 | 43 530 | 27 609 |
| 28 - 9 | NAHRUNGS- U. GENUSS- MITTELGEWERBE | 840 040 | 801 581 | 619 774 | 284 811 | 56 045 | 181 807 | 10 340 | 38 459 | 24 021 | 14 438 |
| | | 692 409 | 631 422 | 497 858 | 178 971 | 30 962 | 133 564 | 9 102 | 60 987 | 50 504 | 10 483 |
| | | 724 750 | 690 588 | 440 500 | 176 877 | 50 433 | 250 088 | 39 148 | 34 162 | 17 358 | 16 804 |
| 3 | BAUGEWERBE | 1 676 768 | 1 652 540 | 1 400 478 | 919 843 | 156 202 | 252 062 | 13 473 | 24 228 | 5 191 | 19 037 |
| 30 31 | BAUHAUPTGEWERBE AUSBAU- U. BAUHILFSGEW. | 1 215 825 | 1 202 559 | 1 014 781 | 664 659 | 64 145 | 187 778 | 7 817 | 13 266 | 2 956 | 10 310 |
| | | 460 943 | 449 981 | 385 697 | 255 184 | 92 057 | 64 284 | 5 656 | 10 962 | 2 235 | 8 727 |
| 4 - 5 | HANDEL UND VERKEHR | 3 918 862 | 3 398 820 | 1 350 556 | 562 718 | 98 083 | 2 048 264 | 223 801 | 520 042 | 160 172 | 359 870 |
| 4 | HANDEL | 2 905 711 | 2 487 236 | 728 952 | 296 732 | 67 010 | 1 758 284 | 205 884 | 418 475 | 91 605 | 326 870 |
| 40 - 1 42 43 | GROSSHANDEL HANDELSVERMITTLUNG EINZELHANDEL | 1 014 549 | 941 389 | 322 935 | 113 530 | 10 277 | 618 454 | 50 869 | 73 160 | 24 997 | 48 163 |
| | | 161 893 | 150 344 | 50 353 | 24 801 | 6 528 | 99 991 | 2 928 | 11 549 | 3 262 | 8 287 |
| | | 1 729 269 | 1 395 503 | 355 664 | 158 401 | 50 205 | 1 039 839 | 152 087 | 333 766 | 63 346 | 270 420 |
| 5 | VERKEHR UND NACHRICHTEN- VERMITTLUNG | 1 013 151 | 911 584 | 621 604 | 265 986 | 31 073 | 289 980 | 17 917 | 101 567 | 68 567 | 33 000 |
| 50 0 50 7 50,(OHNE 50 0,7) | EISENBAHNEN DEUTSCHE BUNDESPOST VERKEHR (OH. EISEN- BAHNEN U. BUNDESPOST) | 162 511 | 160 026 | 142 230 | 63 447 | 9 677 | 17 796 | 1 675 | 2 485 | 1 686 | 799 |
| | | 226 790 | 148 613 | 110 302 | 53 368 | 15 734 | 38 311 | 391 | 78 177 | 59 243 | 18 934 |
| | | 623 850 | 602 945 | 369 072 | 149 171 | 5 662 | 233 873 | 15 851 | 20 905 | 7 638 | 13 267 |
| 6 - 9 | SONST. WIRTSCHAFTSBEREICHE | 6 088 343 | 5 243 695 | 1 638 678 | 559 157 | 146 745 | 3 605 017 | 343 942 | 844 648 | 378 741 | 465 907 |
| 6 | KREDITINSTITUTE UND VERSICHERUNGSGEWERBE | 769 790 | 695 548 | 24 495 | 6 396 | 296 | 671 053 | 57 719 | 74 242 | 21 637 | 52 605 |
| 60 | KREDIT- U. FINANZIE- RUNGSINSTITUTE | 545 920 | 488 623 | 18 501 | 4 764 | 201 | 470 122 | 47 079 | 57 297 | 17 704 | 39 593 |
| 61 | VERSICHERUNGSGEWERBE | 223 870 | 206 925 | 5 994 | 1 632 | 95 | 200 931 | 10 640 | 16 945 | 3 933 | 13 012 |
| 7 | DIENTSTLEISTUNGEN, A.N.G. | 3 602 376 | 3 094 628 | 1 161 392 | 386 458 | 133 105 | 1 933 236 | 228 403 | 507 748 | 235 555 | 272 193 |
| 70 0 70 1 - 2 70 6 - 8 | GASTSTAETTEN- UND EE- HERBERGUNGSGEWERBE REINIGUNG,KOERPERPFLEGE WISSENSCHAFT, BILDUNG, KUNST UND PUBLIZISTIK | 615 417 | 561 062 | 387 693 | 118 755 | 41 106 | 173 369 | 16 964 | 54 355 | 38 752 | 15 603 |
| | | 305 545 | 262 407 | 237 198 | 102 716 | 63 406 | 25 209 | 1 049 | 43 138 | 39 546 | 3 592 |
| | | 804 572 | 592 287 | 131 820 | 50 332 | 13 066 | 460 467 | 30 913 | 212 285 | 89 707 | 122 578 |
| 71 0 - 1 71 2 - 7 71 8 | GESUNDHEITS- UND VETERINAERWESEN RECHTS- UND WIRT- SCHAFTSBERATUNG USW. SONST.DIENTSTLEISTUNGEN | 1 026 106 | 896 033 | 168 452 | 29 343 | 6 202 | 727 581 | 126 175 | 130 073 | 47 616 | 82 457 |
| | | 596 270 | 541 015 | 78 354 | 37 047 | 6 380 | 462 661 | 51 056 | 55 255 | 13 627 | 41 628 |
| | | 254 466 | 241 824 | 157 875 | 48 265 | 2 945 | 83 949 | 2 246 | 12 642 | 6 307 | 6 335 |
| 8 | ORG. OH.ERWERBSCHARAKTER UND PRIVATE HAUSHALTE | 362 882 | 290 634 | 61 542 | 17 462 | 5 156 | 229 092 | 15 422 | 72 248 | 30 393 | 41 855 |
| 80 0 80 1 - 7 | DARUNTER: KIRCHEN, REL. U. WELT- ANSCH. VEREINIGUNGEN ORGANISATIONEN D.WIRT- SCHAFTSLEBENS U.UEBR. | 102 997 | 71 688 | 11 756 | 2 992 | 794 | 59 932 | 4 577 | 31 309 | 12 049 | 19 260 |
| | | 217 674 | 183 081 | 25 352 | 8 781 | 1 443 | 157 729 | 9 428 | 34 593 | 13 120 | 21 473 |
| 9 | GEBIETSKOERPERSCHAFTEN UND SOZIALVERSICHERUNG | 1 353 295 | 1 162 885 | 391 249 | 148 841 | 8 188 | 771 636 | 42 398 | 190 410 | 91 156 | 99 254 |
| 90 96 | GEBIETSKOERPERSCHAFTEN SOZIALVERSICHERUNG | 1 192 493 | 1 018 533 | 383 468 | 146 764 | 7 872 | 635 065 | 34 575 | 173 960 | 85 093 | 88 867 |
| | | 160 802 | 144 352 | 7 781 | 2 077 | 316 | 136 571 | 7 823 | 16 450 | 6 063 | 10 387 |
| - | OHNE ANGABE | 1 744 | 1 562 | 997 | 256 | 158 | 565 | 74 | 182 | 68 | 114 |
| INSGESAMT | | 20 863 972 | 19 133 007 | 10 627 974 | 4 734 691 | 924 364 | 8 505 033 | 734 108 | 1 730 965 | 755 411 | 975 554 |

1) SYSTEMATIK DER WIRTSCHAFTSZWEIGE (FASSUNG FUER DIE BERUFSZAEHLUNG 1970), KURZBEZEICHNUNGEN.-2) EINSCHL. "MEISTER/POLIER".

**7 SOZIALVERSICHERUNGSPFLICHTIG BESCHAEFTIGTE ARBEITNEHMER AM 30.06.1981 NACH AUSGEWAELHTEN
WIRTSCHAFTSUNTERABTEILUNGEN UND STELLUNG IM BERUF**

| NUMMER DER SYSTEMATIK 1) | WIRTSCHAFTSGLIEDERUNG | INS- GESAMT | VOLLZEITBESCHAEFTIGTE | | | | | | TEILZEITBESCHAEFTIGTE | | |
|--|---|----------------|-----------------------|-----------|----------------------|-------------|--------------------------|----------|-----------------------|------------------|--------------------------|
| | | | ZUSAMMEN | ARBEITER | | ANGESTELLTE | | ZUSAMMEN | ARBEI- TER | ANGE- STELLTE | |
| | | | | ZUSAMMEN | DARUNTER | ZUSAMMEN | DARUNTER | | | | |
| | | | | | FACHARBEI- TER 2) | | IN BERUFL. AUSBILDUNG | | | | IN BERUFL. AUSBILDUNG |
| DARUNTER: WEIBLICH | | | | | | | | | | | |
| 0 | LAND- U. FORSTWIRTSCH., TIERH. UND FISCHEREI | 63 268 | 53 022 | 41 733 | 10 532 | 11 547 | 11 289 | 1 104 | 10 246 | 7 637 | 2 409 |
| 1 - 3 | PRODUZIERENDES GEWERBE | 2 594 366 | 2 271 164 | 1 324 425 | 180 519 | 50 049 | 946 739 | 117 057 | 323 202 | 181 332 | 141 870 |
| 1 | ENERGIEWIRTSCHAFT, WASSER- VERSORGUNG, BERGBAU | 44 299 | 35 862 | 6 189 | 562 | 129 | 29 673 | 2 310 | 8 437 | 5 378 | 3 059 |
| 2 | VERARBEITENDES GEWERBE (OHNE BAUGEWERBE) | 2 418 333 | 2 126 043 | 1 304 612 | 176 734 | 46 921 | 821 431 | 105 470 | 292 290 | 171 907 | 120 383 |
| 20 | CHEMISCHE INDUSTRIE U. MINERALOELVERARBEIT. | 160 676 | 142 189 | 61 905 | 5 345 | 851 | 80 284 | 6 577 | 18 487 | 8 747 | 9 740 |
| 21 | KUNSTSTOFF-, GUMMI- U. ASBESTVERARBEITUNG | 112 324 | 99 430 | 72 898 | 3 038 | 339 | 26 532 | 2 617 | 12 894 | 8 446 | 4 448 |
| 22 | GEW.U.VERARB.V.STEINEN U.ERDEN FEINKER., GLAS | 73 999 | 64 116 | 38 772 | 2 908 | 1 134 | 25 344 | 2 575 | 9 883 | 5 798 | 4 085 |
| 23 | EISEN-,METALLERZ., GIES- SEREI U. STAHLVERF. | 95 877 | 84 043 | 41 428 | 2 060 | 597 | 42 615 | 4 777 | 11 834 | 5 185 | 6 649 |
| 24, 25 07 1 25,(OHNE 25 07 1) 26 | STAHL-, MASCHINEN- U. FAHRZEUGBAU U. ADV. ELEKTROTECHNIK (OHNE ADV),FEINMECH., EDM-W. HOLZ-,PAPIER- UND DRUCKGEWERBE | 376 814 | 333 699 | 131 379 | 9 170 | 3 017 | 202 320 | 24 906 | 43 115 | 14 816 | 28 299 |
| | | 613 044 | 544 472 | 383 766 | 22 214 | 8 008 | 160 706 | 13 397 | 68 572 | 41 721 | 26 851 |
| | | 219 208 | 183 397 | 115 167 | 14 298 | 4 832 | 68 230 | 6 899 | 35 811 | 21 821 | 13 990 |
| 27 | LEBER-, TEXTIL- U. BE- KLEIDUNGSGEWERBE | 459 176 | 399 374 | 336 724 | 105 929 | 22 909 | 62 650 | 6 842 | 59 802 | 49 610 | 10 192 |
| 28 - 9 | NAHRUNGS- U. GENUSS- MITTELGEWERBE | 307 215 | 275 323 | 122 573 | 11 772 | 5 234 | 152 750 | 36 880 | 31 892 | 15 763 | 16 129 |
| 3 | BAUGEWERBE | 131 734 | 109 259 | 13 624 | 3 223 | 2 999 | 95 635 | 9 277 | 22 475 | 4 047 | 18 428 |
| 30 | BAUHAUPTGEWERBE | 73 524 | 61 474 | 5 974 | 1 206 | 582 | 55 500 | 4 804 | 12 050 | 2 169 | 9 881 |
| 31 | AUSBAU- U. BAUHILFSGEW. | 58 210 | 47 785 | 7 650 | 2 017 | 2 417 | 40 135 | 4 473 | 10 425 | 1 878 | 8 547 |
| 4 - 5 | HANDEL UND VERKEHR | 1 830 122 | 1 332 843 | 207 626 | 45 701 | 13 266 | 1 125 217 | 156 187 | 497 279 | 145 664 | 351 615 |
| 4 | HANDEL | 1 566 964 | 1 164 964 | 167 606 | 39 609 | 11 355 | 997 358 | 146 297 | 402 000 | 81 908 | 320 092 |
| 40 - 1 | GROSSHANDEL | 355 124 | 287 670 | 49 993 | 6 177 | 831 | 237 677 | 26 461 | 67 454 | 21 426 | 46 028 |
| 42 | HANDELSVERMITTLUNG | 61 458 | 50 854 | 7 614 | 1 693 | 339 | 43 240 | 1 824 | 10 604 | 2 642 | 7 962 |
| 43 | EINZELHANDEL | 1 150 382 | 826 440 | 109 999 | 31 739 | 10 185 | 716 441 | 118 012 | 323 942 | 57 840 | 266 102 |
| 5 | VERKEHR UND NACHRICHTEN- VERMITTLUNG | 263 158 | 167 879 | 40 020 | 6 092 | 1 911 | 127 859 | 9 890 | 95 279 | 63 756 | 31 523 |
| 50 0 | EISENBAHNEN | 15 731 | 13 308 | 6 028 | 316 | 74 | 7 280 | 996 | 2 423 | 1 638 | 785 |
| 50 7 | DEUTSCHE BUNDESPOST | 120 193 | 45 267 | 16 252 | 2 133 | 1 536 | 29 015 | 74 | 74 926 | 56 789 | 18 137 |
| 50,(OHNE 50 0,7) | VERKEHR (OH. EISEN- BAHNEN U. BUNDESPOST) | 127 234 | 109 304 | 17 740 | 3 643 | 301 | 91 564 | 8 820 | 17 930 | 5 329 | 12 601 |
| 6 - 9 | SONST. WIRTSCHAFTSBEREICHE | 3 621 408 | 2 841 010 | 729 158 | 168 558 | 94 613 | 2 111 852 | 273 890 | 780 398 | 356 792 | 423 606 |
| 6 | KREDITINSTITUTE UND VERSICHERUNGSGEWERBE | 391 226 | 319 676 | 6 241 | 709 | 142 | 313 435 | 32 035 | 71 550 | 20 285 | 51 265 |
| 60 | KREDIT- U. FINANZIE- RUNGSINSTITUTE | 291 206 | 236 005 | 3 927 | 445 | 83 | 232 078 | 26 713 | 55 201 | 16 602 | 38 599 |
| 61 | VERSICHERUNGSGEWERBE | 100 020 | 83 671 | 2 314 | 264 | 59 | 81 357 | 5 322 | 16 349 | 3 683 | 12 666 |
| 7 | Dienstleistungen, A.N.G. | 2 359 465 | 1 894 305 | 630 627 | 156 658 | 89 431 | 1 263 678 | 198 395 | 465 160 | 221 858 | 243 302 |
| 70 0 | GASTSTAETTEN- UND BE- HERBERGUNGSGEWERBE | 407 819 | 356 419 | 234 728 | 53 467 | 19 334 | 121 691 | 14 406 | 51 400 | 36 757 | 14 643 |
| 70 1 - 2 | REINIGUNG,KOERPERPFLEGE | 247 087 | 205 400 | 188 369 | 80 056 | 58 278 | 17 031 | 900 | 41 687 | 38 232 | 3 455 |
| 70 6 - 8 | WISSENSCHAFT, BILDUNG, KUNST UND PUBLIZISTIK | 490 066 | 306 253 | 45 522 | 6 788 | 3 624 | 260 731 | 25 795 | 183 813 | 84 148 | 99 665 |
| 71 0 - 1 | GESUNDHEITS- UND VETERINAERWESEN | 835 360 | 708 869 | 123 150 | 9 925 | 4 350 | 585 719 | 114 362 | 126 491 | 46 320 | 80 171 |
| 71 2 - 7 | RECHTS- UND WIRT- SCHAFTSBERATUNG USW. | 310 557 | 259 127 | 19 246 | 2 806 | 2 381 | 239 881 | 41 426 | 51 430 | 11 947 | 39 483 |
| 71 8 | SONST.DIENSTLEISTUNGEN | 68 576 | 58 237 | 19 612 | 3 616 | 1 464 | 38 625 | 1 506 | 10 339 | 4 454 | 5 885 |
| 8 | ORG. OH.ERWERBSCHARAKTER UND PRIVATE HAUSHALTE | 241 820 | 175 563 | 38 599 | 7 159 | 3 921 | 136 964 | 13 471 | 66 257 | 27 948 | 38 309 |
| 80 0 | DARUNTER: KIRCHEN, REL. U. WELT- ANSCH. VEREINIGUNGEN | 70 831 | 42 188 | 5 821 | 986 | 551 | 36 367 | 3 927 | 28 643 | 11 028 | 17 615 |
| 80 1 - 7 | ORGANISATIONEN D.WIRT- SCHAFTSLEBENS U.UEBR. | 132 200 | 100 773 | 10 703 | 1 606 | 809 | 90 070 | 8 293 | 31 427 | 11 809 | 19 618 |
| 9 | GEBIETSKOERPERSCHAFTEN UND SOZIALVERSICHERUNG | 628 897 | 451 466 | 53 691 | 4 032 | 1 119 | 397 775 | 29 989 | 177 431 | 86 701 | 90 730 |
| 90 | GEBIETSKOERPERSCHAFTEN | 531 264 | 369 952 | 50 981 | 3 667 | 990 | 318 971 | 25 260 | 161 312 | 80 752 | 80 560 |
| 96 | SOZIALVERSICHERUNG | 97 633 | 81 514 | 2 710 | 365 | 129 | 78 804 | 4 729 | 16 119 | 5 949 | 10 170 |
| - | OHNE ANGABE | 740 | 603 | 278 | 40 | 42 | 325 | 48 | 137 | 51 | 86 |
| | ZUSAMMEN | 8 109 904 | 6 498 642 | 2 303 220 | 405 350 | 169 517 | 4 195 422 | 548 286 | 1 611 262 | 691 676 | 919 586 |

1) SYSTEMATIK DER WIRTSCHAFTSZWEIGE (FASSUNG FUER DIE BERUFSZAEHLUNG 1970), KURZBEZEICHNUNGEN.-2) EINSCHL. 'MEISTER/POLIER'.

**8 SOZIALVERSICHERUNGSPFLICHTIG BESCHAEFTIGTE ARBEITNEHMER AM 30.06.1981 NACH BERUFSBEREICHEN, -ABSCHNITTEN UND
AUSGEWAHLTEN -GRUPPEN SOWIE AUSBILDUNG**

| BERUFLICHE GLIEDERUNG 1) | INS- GESAMT | DAVON MIT NACHSTEHENDER AUSBILDUNG | | | | | | | | OHNE ANGABE |
|--|----------------|---|--|-----------|-----------|--|--------|---|---------------------------------------|----------------|
| | | VOLKS-/HAUPTSCHULABSCHLUSS MITTLERE REIFE 2) | | | ABITUR 3) | | | ABSCHLUSS AN EINER | | |
| | | ZUSAMMEN | OHNE ABGESCHLOSSENE(R) BERUFSAUSBILDUNG 4) | MIT | ZUSAMMEN | OHNE ABGESCHLOSSENE(R) BERUFSAUSBILDUNG 4) | MIT | HOEHEREN FACH-/ FACHHOCH- SCHULE | HOCH- SCHULE/ UNI- VERSITAET | |
| INSGESAMT | | | | | | | | | | |
| PFLANZENBAUER, TIERZUECHTER, FISCHEREIBERUFE | 284 566 | 256 602 | 140 095 | 116 507 | 4 798 | 3 216 | 1 582 | 4 158 | 2 426 | 16 582 |
| BERGLEUTE, MINERALGEWINNER | 147 733 | 140 282 | 65 803 | 74 479 | 599 | 443 | 156 | 279 | 308 | 6 265 |
| FERTIGUNGSBERUFE | | | | | | | | | | |
| STEINBEARBEITER, BAUSTOFF- HERSTELLER | 60 338 | 54 123 | 33 770 | 20 353 | 254 | 175 | 79 | 58 | 19 | 5 884 |
| KERAMIKER, GLASMACHER | 83 481 | 79 090 | 57 567 | 21 523 | 301 | 213 | 88 | 73 | 30 | 3 987 |
| CHEMIEARBEITER, KUNSTSTOFF- VERARBEITER | 431 040 | 400 088 | 269 513 | 130 575 | 1 625 | 1 226 | 399 | 354 | 172 | 28 801 |
| DARUNTER CHEMIEARBEITER | 288 743 | 271 314 | 172 387 | 98 927 | 1 236 | 924 | 312 | 297 | 151 | 15 745 |
| PAPIERHERSTELLER, -VERARBEITER, DRUCKER | 295 893 | 276 222 | 137 066 | 139 156 | 1 770 | 1 127 | 643 | 338 | 192 | 17 371 |
| DARUNTER DRUCKER | 168 272 | 158 225 | 51 833 | 106 392 | 1 410 | 880 | 530 | 269 | 163 | 8 205 |
| HOLZAUFBEREITER, HOLZWAREN- FERTIGER UND VERWANDTE BERUFE | 85 768 | 79 779 | 55 675 | 24 104 | 222 | 160 | 62 | 34 | 25 | 5 708 |
| METALLERZEUGER, -BEARBEITER DARUNTER METALLVERFORMER (SPANEND) | 753 552 | 700 649 | 365 330 | 335 319 | 1 379 | 893 | 486 | 263 | 142 | 51 119 |
| SCHLOSSER, MECHANIKER UND ZUGEOBNETE BERUFE | 1 776 631 | 1 719 645 | 452 211 | 1 267 434 | 7 975 | 4 360 | 3 615 | 1 655 | 367 | 46 989 |
| DARUNTER SCHLOSSER | 762 703 | 738 088 | 166 484 | 571 604 | 1 750 | 990 | 760 | 379 | 112 | 22 374 |
| MECHANIKER | 441 474 | 431 576 | 134 561 | 297 015 | 1 700 | 852 | 848 | 329 | 67 | 7 802 |
| ELEKTRIKER | 605 818 | 587 476 | 165 750 | 421 726 | 2 741 | 1 305 | 1 436 | 763 | 90 | 14 748 |
| MONTIERER UND METALLBERUFE, A.N.G. | 488 686 | 451 834 | 356 786 | 95 048 | 1 433 | 1 128 | 305 | 303 | 98 | 35 018 |
| TEXTIL- UND BEKLEIDUNGSBERUFE DARUNTER TEXTILVERARBEITER | 401 362 | 370 042 | 228 234 | 141 808 | 813 | 528 | 285 | 223 | 68 | 30 216 |
| LEDERHERSTELLER, LEDER- UND FELLVERARBEITER | 273 148 | 254 827 | 145 203 | 109 624 | 536 | 365 | 171 | 85 | 27 | 17 673 |
| ERNAHRUNGSBERUFE DARUNTER SPEISENBEREITER | 103 989 | 96 823 | 61 653 | 35 170 | 265 | 144 | 121 | 51 | 19 | 6 831 |
| BAUERBERUFE DARUNTER MAURER, BETONBAUER | 573 106 | 517 060 | 282 787 | 234 273 | 2 311 | 1 305 | 1 006 | 526 | 332 | 52 877 |
| BAU-, RAUM AUSSTATTER, POLSTERER | 255 257 | 221 924 | 143 235 | 78 689 | 950 | 526 | 424 | 111 | 42 | 32 230 |
| TISCHLER, MODELLBAUER | 969 182 | 850 557 | 339 579 | 510 978 | 2 605 | 1 621 | 984 | 528 | 135 | 115 357 |
| MALER, LACKIERER UND VERWANDTE BERUFE | 453 704 | 414 479 | 88 743 | 325 736 | 990 | 531 | 459 | 302 | 33 | 37 900 |
| WARENPRUEFER, VERSANDFERTIG- MACHER | 181 537 | 167 983 | 46 754 | 121 229 | 592 | 383 | 209 | 80 | 50 | 12 832 |
| HILFSARBEITER OHNE NAEHERE TAETIGKEITSANGABE | 264 549 | 256 311 | 63 927 | 192 384 | 1 630 | 1 099 | 531 | 238 | 59 | 6 311 |
| MASCHINISTEN UND ZUGEHOERIGE BERUFE | 239 663 | 228 994 | 66 931 | 162 063 | 750 | 458 | 292 | 148 | 34 | 9 737 |
| ZUSAMMEN | 8 126 793 | 7 574 580 | 3 425 529 | 4 149 051 | 29 732 | 18 282 | 11 450 | 6 895 | 2 279 | 513 307 |
| TECHNISCHE BERUFE | | | | | | | | | | |
| INGENIEURE, CHEMIKER, PHYSIKER, MATHEMATIKER | 389 601 | 90 139 | 3 358 | 86 781 | 16 019 | 3 270 | 12 749 | 183 073 | 94 544 | 5 826 |
| DARUNTER INGENIEURE | 353 673 | 87 013 | 3 168 | 83 845 | 14 873 | 2 943 | 11 930 | 175 473 | 70 693 | 5 621 |

1) KLASSTIFIZIERUNG DER BERUFE, STATISTISCHES BUNDESAMT, AUSGABE 1975.-2) ODER GLEICHWERTIGE SCHULBILDUNG.-3) HOCHSCHULREIFE ALLGEMEIN ODER FACHGEBUNDEN.-4) AEGESCHLOSSENE LEHR- ODER ANLERN AUSBILDUNG, ABSCHLUSS AN EINER BERUFSFACH-/FACHSCHULE.

**8 SOZIALVERSICHERUNGSPFLICHTIG BESCHAEFTIGTE ARBEITNEHMER AM 30.06.1981 NACH BERUFSBEREICHEN, -ABSCHNITTEN UND
AUSGEWAHLTEN -GRUPPEN SOWIE AUSBILDUNG**

| BERUFLICHE GLIEDERUNG 1) | INS- GESAMT | DAVON MIT NACHSTEHENDER AUSBILDUNG | | | | | | | | OHNE ANGABE |
|---|----------------|---|---|------------|-----------|---|---------|---|---------------------------------------|----------------|
| | | VOLKS-/HAUPTSCHULABSCHLUSS MITTLERE REIFE 2) | | | ABITUR 3) | | | ABSCHLUSS AN EINER | | |
| | | ZUSAMMEN | OHNE ABGESCHLOSSENE(R) BERUFS AUSBILDUNG 4) | MIT | ZUSAMMEN | OHNE ABGESCHLOSSENE(R) BERUFS AUSBILDUNG 4) | MIT | HOEHEREN FACH-/ FACHHOCH- SCHULE | HOCH- SCHULE/ UNI- VERSITAET | |
| NOCH: INSGESAMT | | | | | | | | | | |
| NOCH: TECHNISCHE BERUFE | | | | | | | | | | |
| TECHNIKER, TECHNISCHE SONDER- FACHKRAEFTE | 951 569 | 859 470 | 98 691 | 760 779 | 25 186 | 6 813 | 18 373 | 38 041 | 7 198 | 21 674 |
| DARUNTER TECHNIKER | 704 806 | 628 749 | 46 481 | 582 268 | 18 149 | 4 057 | 14 092 | 34 694 | 6 215 | 16 999 |
| ZUSAMMEN | 1 341 170 | 949 609 | 102 049 | 847 560 | 41 205 | 10 083 | 31 122 | 221 114 | 101 742 | 27 500 |
| DIENSTLEISTUNGSBERUFE | | | | | | | | | | |
| WARENKAUFLER | 1 631 010 | 1 502 326 | 373 581 | 1 128 745 | 28 090 | 11 836 | 16 254 | 10 596 | 7 223 | 82 775 |
| DIENSTLEISTUNGSKAUFLER UND ZUGEHÖRIGE BERUFE | 720 934 | 623 660 | 120 642 | 503 018 | 50 870 | 23 307 | 27 563 | 10 160 | 12 786 | 23 456 |
| DARUNTER BANK- VERSICHERUNGSKAUF- LERE | 564 011 | 488 917 | 92 780 | 396 137 | 43 172 | 19 309 | 23 863 | 7 680 | 11 102 | 13 140 |
| VERKEHRSBERUFE | 1 612 852 | 1 424 325 | 648 084 | 776 241 | 12 769 | 7 939 | 4 830 | 2 424 | 970 | 172 364 |
| DARUNTER BERUFE DES LANDVERKEHRS | 715 845 | 632 648 | 251 061 | 381 587 | 3 165 | 1 929 | 1 236 | 388 | 214 | 79 430 |
| ORGANISATIONS-, VERWALTUNGS-, BÜROBERUFE | 3 832 622 | 3 393 598 | 684 936 | 2 708 662 | 134 066 | 54 835 | 79 231 | 68 499 | 97 910 | 138 549 |
| DARUNTER BÜROFACH-, BÜROHILFS- KRAEFTE | 2 923 149 | 2 690 872 | 612 733 | 2 078 139 | 80 311 | 39 290 | 41 021 | 22 145 | 20 900 | 108 921 |
| ORDNUNGS-, SICHERHEITSBERUFE | 265 937 | 224 635 | 84 196 | 140 439 | 2 467 | 1 401 | 1 066 | 822 | 8 688 | 29 325 |
| SCHRIFTWERKSCHAFFENDE, SCHRIFT- WERKORDNENDE SOWIE KUNST- LERISCHE BERUFE | 158 655 | 102 172 | 19 930 | 82 242 | 16 531 | 5 523 | 11 008 | 9 437 | 12 932 | 17 583 |
| GESUNDHEITSBERUFE | 857 093 | 728 041 | 175 414 | 552 627 | 26 933 | 9 961 | 16 972 | 3 179 | 78 915 | 20 025 |
| DARUNTER ÄRZTE, APOTHEKER | 87 426 | 4 505 | 793 | 3 712 | 4 941 | 1 128 | 3 813 | 461 | 76 697 | 822 |
| SOZIAL- UND ERZIEHUNGSBERUFE, ANDERWEITIG NICHT GENANNT GEISTES- UND NATURWISSEN- SCHAFTLICHE BERUFE | 539 992 | 311 591 | 58 207 | 253 384 | 27 336 | 9 854 | 17 482 | 48 103 | 131 270 | 21 692 |
| DARUNTER SOZIALPFLEGERISCHE BERUFE | 291 761 | 233 378 | 46 966 | 186 412 | 13 942 | 5 806 | 8 136 | 29 996 | 6 541 | 7 904 |
| LEHRER | 176 429 | 55 166 | 3 900 | 51 266 | 9 946 | 2 737 | 7 209 | 13 457 | 87 126 | 10 734 |
| ALLGEMEINE DIENSTLEISTUNGS- BERUFE | 1 268 426 | 1 085 349 | 745 857 | 339 492 | 7 515 | 4 295 | 3 220 | 1 194 | 562 | 173 806 |
| DARUNTER REINIGUNGSBERUFE | 689 732 | 578 794 | 475 451 | 103 343 | 1 193 | 889 | 304 | 87 | 87 | 109 571 |
| ZUSAMMEN | 10 887 521 | 9 395 697 | 2 910 847 | 6 484 850 | 306 577 | 128 951 | 177 626 | 154 414 | 351 256 | 679 577 |
| SONSTIGE ARBEITSKRAEFTE | 71 168 | 48 123 | 27 370 | 20 753 | 7 411 | 6 797 | 614 | 449 | 423 | 14 762 |
| OHNE ANGABE | 5 021 | 2 345 | 701 | 1 644 | 158 | 58 | 100 | 72 | 57 | 2 389 |
| INSGESAMT | 20 863 972 | 18 367 238 | 6 672 394 | 11 694 844 | 390 480 | 167 830 | 222 650 | 387 381 | 458 4911 | 260 382 |

1) KLASSTIFIZIERUNG DER BERUFE, STATISTISCHES BUNDESAMT, AUSGABE 1975.-2) ODER GLEICHWERTIGE SCHULBILDUNG.-3) HOCHSCHULREIFE ALLGEMEIN ODER FACHGEUNDEN.-4) ABGESCHLOSSENE LEHR- ODER ANLERN AUSBILDUNG, ABSCHLUSS AN EINER BERUFSFACH-/FACHSCHULE.

8 SOZIALVERSICHERUNGSPFLICHTIG BESCHAEFTIGTE ARBEITNEHMER AM 30.06.1981 NACH BERUFSBEREICHEN, -ABSCHNITTEN UND AUSGEWAHLTEN -GRUPPEN SOWIE AUSBILDUNG

| BERUFLICHE GLIEDERUNG 1) | INS- GESAMT | DAVON MIT NACHSTEHENDER AUSBILDUNG | | | | | | | | OHNE ANGABE |
|--|----------------|---|--|---------|-----------|--|-------|---|---------------------------------------|----------------|
| | | VOLKS-/HAUPTSCHULABSCHLUSS MITTLERE REIFE 2) | | | ABITUR 3) | | | ABSCHLUSS AN EINER | | |
| | | ZUSAMMEN | OHNE ABGESCHLOSSENE(R) BERUFSAUSBILDUNG 4) | MIT | ZUSAMMEN | OHNE ABGESCHLOSSENE(R) BERUFSAUSBILDUNG 4) | MIT | HOEHEREN FACH-/ FACHHOCH- SCHULE | HOCH- SCHULE/ UNI- VERSITAET | |
| DARUNTER: WEIBLICH | | | | | | | | | | |
| PFLANZENBAUER, TIERZUECHTER, FISCHEREIBERUFE | 59 318 | 53 904 | 34 547 | 19 357 | 1 440 | 1 092 | 348 | 370 | 311 | 3 293 |
| BERGLEUTE, MINERALGEWINNER | 1 806 | 1 606 | 892 | 714 | 48 | 29 | 19 | 9 | 14 | 129 |
| FERTIGUNGSBERUFE | | | | | | | | | | |
| STEINBEARBEITER, FAUSTOFF- HERSTELLER | 2 935 | 2 483 | 2 083 | 400 | 30 | 24 | 6 | 4 | 2 | 416 |
| KERAMIKER, GLASMACHER | 28 948 | 27 567 | 24 122 | 3 445 | 149 | 114 | 35 | 14 | 8 | 1 210 |
| CHEMIEARBEITER, KUNSTSTOFF- VERARBEITER | 130 933 | 119 808 | 101 318 | 18 490 | 442 | 358 | 84 | 44 | 33 | 10 606 |
| DARUNTER CHEMIEARBEITER | 73 802 | 68 316 | 55 064 | 13 252 | 336 | 266 | 70 | 37 | 24 | 5 089 |
| PAPIERHERSTELLER, -VERARBEITER, DRUCKER | 92 877 | 84 982 | 67 264 | 17 718 | 530 | 376 | 154 | 72 | 53 | 7 240 |
| DARUNTER DRUCKER | 34 044 | 30 929 | 20 223 | 10 706 | 399 | 281 | 118 | 52 | 43 | 2 621 |
| HOLZAUFBEREITER, HOLZWAREN- FERTIGER UND VERWANDTE BERUFE | 15 818 | 14 542 | 12 629 | 1 913 | 43 | 32 | 11 | 9 | 7 | 1 217 |
| METALLERZEUGER, -BEARBEITER | 84 179 | 76 479 | 66 277 | 10 202 | 183 | 133 | 50 | 26 | 21 | 7 470 |
| DARUNTER METALLVERFORMER (SPANEND) | 18 121 | 16 889 | 14 638 | 2 251 | 53 | 35 | 18 | 5 | 5 | 1 169 |
| SCHLOSSER, MECHANIKER UND ZUGEORDNETE BERUFE | 55 047 | 51 162 | 27 710 | 23 452 | 1 378 | 845 | 533 | 181 | 40 | 2 286 |
| DARUNTER SCHLOSSER | 6 845 | 6 388 | 4 539 | 1 849 | 36 | 17 | 19 | 7 | 5 | 409 |
| MECHANIKER | 11 331 | 10 890 | 8 077 | 2 813 | 68 | 39 | 29 | 9 | 8 | 356 |
| ELEKTRIKER | 39 244 | 36 778 | 29 651 | 7 127 | 184 | 130 | 54 | 13 | 6 | 2 263 |
| MONTIERER UND METALLBERUFE, A.N.G. | 252 904 | 232 422 | 206 354 | 26 068 | 420 | 346 | 74 | 30 | 19 | 20 013 |
| TEXTIL- UND BEKLEIDUNGSBERUFE | 312 895 | 289 963 | 183 696 | 106 267 | 544 | 378 | 166 | 56 | 26 | 22 306 |
| DARUNTER TEXTILVERARBEITER | 254 128 | 236 987 | 139 818 | 97 169 | 447 | 310 | 137 | 47 | 15 | 16 632 |
| LEDERHERSTELLER, LEDER- UND FELLVERARBEITER | 64 004 | 59 304 | 44 184 | 15 120 | 79 | 40 | 39 | 9 | 9 | 4 603 |
| ERNAHRUNGSBERUFE | 235 768 | 206 038 | 165 156 | 40 882 | 730 | 506 | 224 | 68 | 27 | 28 905 |
| DARUNTER SPEISENBEREITER | 167 014 | 146 789 | 114 687 | 32 102 | 516 | 330 | 186 | 52 | 19 | 19 638 |
| BAUBERUFE | 3 956 | 3 497 | 2 581 | 916 | 44 | 38 | 6 | 10 | 7 | 398 |
| DARUNTER MAURER, BETONBAUER | 858 | 763 | 459 | 304 | 13 | 11 | 2 | 4 | 5 | 73 |
| BAU-, RAUM AUSSTATTER, POLSTERER | 16 610 | 15 715 | 10 056 | 5 659 | 88 | 52 | 36 | 13 | 16 | 778 |
| TISCHLER, MODELLBAUER | 6 208 | 5 709 | 4 212 | 1 497 | 228 | 190 | 38 | 8 | 6 | 257 |
| MALER, LACKIERER UND VERWANDTE BERUFE | 15 167 | 14 531 | 11 083 | 3 448 | 101 | 70 | 31 | 8 | 4 | 523 |
| WARENPRUEFER, VERSANDFERTIG- MACHER | 201 516 | 185 328 | 155 256 | 30 072 | 576 | 459 | 117 | 43 | 33 | 15 536 |
| HILFSARBEITER OHNE NAEHERE TAEITIGKEITSANGABE | 48 117 | 43 788 | 36 981 | 6 807 | 185 | 152 | 33 | 6 | 6 | 4 132 |
| MASCHINISTEN UND ZUGEHOERIGE BERUFE | 3 136 | 2 627 | 2 138 | 489 | 14 | 8 | 6 | 3 | 2 | 490 |
| ZUSAMMEN | 1 610 262 | 1 472 723 | 1 152 751 | 319 972 | 5 948 | 4 251 | 1 697 | 617 | 325 | 130 649 |
| TECHNISCHE BERUFE | | | | | | | | | | |
| INGENIEURE, CHEMIKER, PHYSIKER, MATHEMATIKER | 10 204 | 2 223 | 419 | 1 804 | 810 | 241 | 569 | 3 692 | 3 214 | 265 |
| DARUNTER INGENIEURE | 7 967 | 1 908 | 364 | 1 544 | 666 | 188 | 478 | 3 244 | 1 923 | 226 |

1) KLASSTIFIZIERUNG DER BERUFE, STATISTISCHES BUNDESAMT, AUSGABE 1975.-2) ODER GLEICHWERTIGE SCHULBILDUNG.-3) HOCHSCHULREIFE ALLGEMEIN ODER FACHGEBUNDEN.-4) ABGESCHLOSSENE LEHR- ODER ANLERN AUSBILDUNG, ABSCHLUSS AN EINER BERUFSFACH-/FACHSCHULE.

**8 SOZIALVERSICHERUNGSPFLICHTIG BESCHAEFTIGTE ARBEITNEHMER AM 30.06.1981 NACH BERUFSBEREICHEN, -ABSCHNITTEN UND
AUSGEWAHLTEN -GRUPPEN SOWIE AUSBILDUNG**

| BERUFLICHE GLIEDERUNG 1) | INS- GESAMT | DAVON MIT NACHSTEHENDER AUSBILDUNG | | | | | | | | OHNE ANGABE |
|---|----------------|---|---|-----------|-----------|---|--------|---|---------------------------------------|----------------|
| | | VOLKS-/HAUPTSCHULABSCHLUSS MITTLERE REIFE 2) | | | ABITUR 3) | | | ABSCHLUSS AN EINER | | |
| | | ZUSAMMEN | OHNE ABGESCHLOSSENE(R) BERUFS-AUSBILDUNG 4) | MIT | ZUSAMMEN | OHNE ABGESCHLOSSENE(R) BERUFS-AUSBILDUNG 4) | MIT | HOEHEREN FACH-/ FACHHOCH- SCHULE | HOCH- SCHULE/ UNI- VERSITAET | |
| NOCH DARUNTER: WEIBLICH | | | | | | | | | | |
| NOCH: TECHNISCHE BERUFE | | | | | | | | | | |
| TECHNIKER, TECHNISCHE SONDER- FACHKRAEFTE | 147 436 | 134 293 | 35 218 | 99 075 | 6 432 | 2 076 | 4 356 | 2 163 | 676 | 3 872 |
| DARUNTER TECHNIKER | 46 525 | 40 212 | 8 517 | 31 695 | 2 739 | 643 | 2 096 | 1 486 | 438 | 1 650 |
| ZUSAMMEN | 157 640 | 136 516 | 35 637 | 100 879 | 7 242 | 2 317 | 4 925 | 5 855 | 3 890 | 4 137 |
| DIENSTLEISTUNGSBERUFE | | | | | | | | | | |
| WARENKAUFLEUTE | 1 043 759 | 974 319 | 295 787 | 678 532 | 10 611 | 5 110 | 5 501 | 1 219 | 894 | 56 716 |
| Dienstleistungskaufleute und zugehörige Berufe | 315 997 | 282 827 | 78 161 | 204 666 | 20 069 | 10 391 | 9 678 | 1 903 | 1 446 | 9 752 |
| DARUNTER BANK- VERSICHERUNGSKAUF- LEUTE | 262 841 | 238 041 | 64 928 | 173 113 | 16 764 | 8 352 | 8 412 | 1 477 | 1 124 | 5 435 |
| VERKEHRSBERUFE | 230 362 | 206 774 | 106 887 | 99 887 | 2 255 | 1 668 | 587 | 164 | 125 | 21 044 |
| DARUNTER BERUFE DES LANDVERKEHRS | 15 586 | 13 499 | 6 805 | 6 694 | 143 | 87 | 56 | 11 | 12 | 1 921 |
| ORGANISATIONS-, VERWALTUNGS-, BUEROBERUFE | 2 446 382 | 2 270 916 | 546 422 | 1 724 494 | 64 242 | 30 046 | 34 196 | 11 885 | 11 512 | 87 827 |
| DARUNTER BUEROFACH-, BUEROHILFS- KRAEFTE | 2 109 318 | 1 967 005 | 494 763 | 1 472 242 | 51 378 | 25 291 | 26 087 | 8 370 | 6 640 | 75 925 |
| ORDNUNGS-, SICHERHEITSBERUFE | 45 794 | 36 275 | 22 276 | 13 999 | 594 | 378 | 216 | 63 | 926 | 7 936 |
| SCHRIFTWERKSCHAFFENDE, SCHRIFT- WERKORDNENDE SOWIE KUENST- LERISCHE BERUFE | 63 698 | 43 119 | 12 186 | 30 933 | 6 601 | 2 211 | 4 390 | 3 982 | 4 118 | 5 678 |
| GESUNDHEITSBERUFE | 719 962 | 650 667 | 159 266 | 491 401 | 21 611 | 7 179 | 14 432 | 2 590 | 26 942 | 18 152 |
| DARUNTER AERZTE, APOTHEKER | 32 367 | 3 219 | 564 | 2 655 | 3 246 | 703 | 2 543 | 225 | 25 208 | 469 |
| SOZIAL- UND ERZIEHUNGSBERUFE, ANDERWEITIG NICHT GENANNT GEISTES- UND NATURWISSEN- SCHAFTLICHE BERUFE | 358 100 | 240 206 | 49 307 | 190 899 | 16 638 | 5 723 | 10 915 | 28 795 | 57 284 | 15 177 |
| DARUNTER SOZIALPFLEGERISCHE BERUFE | 241 851 | 202 226 | 41 944 | 160 282 | 9 706 | 3 984 | 5 722 | 19 901 | 3 251 | 6 767 |
| LEHRER | 92 970 | 26 808 | 1 839 | 24 969 | 5 891 | 1 326 | 4 565 | 7 961 | 46 024 | 6 286 |
| ALLGEMEINE DIENSTLEISTUNGS- BERUFE | 1 035 353 | 890 869 | 640 859 | 250 010 | 5 418 | 3 269 | 2 149 | 797 | 369 | 137 900 |
| DARUNTER REINIGUNGSBERUFE | 553 574 | 460 060 | 394 918 | 65 142 | 829 | 631 | 198 | 29 | 61 | 92 595 |
| ZUSAMMEN | 6 259 407 | 5 595 972 | 1 911 151 | 3 684 821 | 148 039 | 65 975 | 82 064 | 51 398 | 103 616 | 360 382 |
| SONSTIGE ARBEITSKRAEFTE | 18 567 | 11 304 | 7 197 | 4 107 | 1 441 | 1 328 | 113 | 58 | 77 | 5 687 |
| OHNE ANGABE | 2 904 | 1 284 | 397 | 887 | 78 | 21 | 57 | 15 | 20 | 1 507 |
| ZUSAMMEN | 8 109 904 | 7 273 309 | 3 142 572 | 4 130 737 | 164 236 | 75 013 | 89 223 | 58 322 | 108 253 | 505 784 |

1) KLASSIFIZIERUNG DER BERUFE, STATISTISCHES BUNDESAMT, AUSGABE 1975.-2) ODER GLEICHWERTIGE SCHULBILDUNG.-3) HOCHSCHULREIFE ALLGEMEIN ODER FACHGEBUNDEN.-4) ABGESCHLOSSENE LEHR- ODER ANLERN-AUSBILDUNG, ABSCHLUSS AN EINER BERUFSFACH-/FACHSCHULE.

9 SOZIALVERSICHERUNGSPFLICHTIG BESCHAEFTIGTE ARBEITNEHMER AM 30.06.1981 NACH BERUFSBEREICHEN, -ABSCHNITTEN UND AUSGEWAHLTEN -GRUPPEN, STELLUNG IM BERUF SOWIE AUSLAENDERN

| BERUFLICHE GLIEDERUNG 1) | UND ZWAR | | | | | | | | | |
|---|----------------|----------------------|-------------|----------------------|----------------|----------------------|------------------------------|----------------------|------------|----------------------|
| | INSGESAMT | | ARBEITER 2) | | ANGESTELLTE 2) | | IN BERUFLICHER AUSBILDUNG | | AUSLAENDER | |
| | INS- GESAMT | DARUNTER WEIBLICH | ZUSAMMEN | DARUNTER WEIBLICH | ZUSAMMEN | DARUNTER WEIBLICH | ZUSAMMEN | DARUNTER WEIBLICH | ZUSAMMEN | DARUNTER WEIBLICH |
| PFLANZENBAUER, TIERZUECHTER, FISCHEREIBERUFE | 284 566 | 59 318 | 259 787 | 55 075 | 24 779 | 4 243 | 46 647 | 14 415 | 20 876 | 2 618 |
| BERGLEUTE, MINERALGEWINNER | 147 733 | 1 806 | 143 330 | 1 022 | 4 403 | 784 | 8 550 | 64 | 32 271 | 259 |
| FERTIGUNGSBERUFE | | | | | | | | | | |
| STEINBEARBEITER, BAUSTOFF- HERSTELLER | 60 338 | 2 935 | 59 117 | 2 824 | 1 221 | 111 | 2 854 | 180 | 12 536 | 571 |
| KERAMIKER, GLASMACHER | 83 481 | 28 948 | 80 868 | 28 589 | 2 613 | 359 | 2 101 | 658 | 18 162 | 5 671 |
| CHEMIEARBEITER, KUNSTSTOFF- VERARBEITER | 431 040 | 130 933 | 414 111 | 124 713 | 16 929 | 6 220 | 7 187 | 812 | 104 380 | 29 003 |
| DARUNTER CHEMIEARBEITER | 288 743 | 73 802 | 274 072 | 67 875 | 14 671 | 5 927 | 5 675 | 728 | 62 180 | 13 797 |
| PAPIERHERSTELLER, -VERARBEITER, DRUCKER | 295 893 | 92 877 | 269 842 | 87 176 | 26 051 | 5 701 | 13 076 | 3 341 | 41 238 | 13 582 |
| DARUNTER DRUCKER | 168 272 | 34 044 | 145 714 | 28 869 | 22 558 | 5 175 | 10 207 | 2 680 | 15 076 | 2 903 |
| HOLZAUFBEREITER, HOLZWAREN- FERTIGER UND VERWANDTE BERUFE | 85 768 | 15 818 | 84 064 | 15 555 | 1 704 | 263 | 1 719 | 153 | 14 770 | 2 828 |
| METALLERZEUGER, -BEARBEITER DARUNTER METALLVERFORMER (SPANEND) | 753 552 | 84 179 | 743 380 | 83 686 | 10 172 | 493 | 18 832 | 714 | 217 620 | 28 161 |
| SCHLOSSER, MECHANIKER UND ZUGEOERDNETE BERUFE | 299 171 | 18 121 | 295 463 | 18 039 | 3 708 | 82 | 12 893 | 316 | 63 498 | 6 681 |
| DARUNTER SCHLOSSER MECHANIKER | 1 776 631 | 55 047 | 1 678 768 | 46 426 | 97 863 | 8 621 | 313 277 | 10 869 | 128 640 | 5 773 |
| ELEKTRIKER | 762 703 | 6 845 | 738 864 | 6 517 | 23 839 | 328 | 94 080 | 637 | 63 629 | 1 658 |
| MONTIERER UND METALLBERUFE, A.N.G. | 441 474 | 11 331 | 408 004 | 10 461 | 33 470 | 870 | 115 671 | 1 725 | 23 837 | 2 086 |
| TEXTIL- UND BEKLEIDUNGSBERUFE DARUNTER TEXTILVERARBEITER | 605 818 | 39 244 | 563 917 | 38 215 | 41 901 | 1 029 | 103 253 | 1 716 | 36 853 | 9 656 |
| LEDERHERSTELLER, LEDER- UND FELLVERARBEITER | 488 686 | 252 904 | 485 076 | 251 889 | 3 610 | 1 015 | 2 342 | 284 | 158 712 | 77 711 |
| ERNAHRUNGSBERUFE DARUNTER SPEISEBEREITER | 401 362 | 312 895 | 387 566 | 306 969 | 13 796 | 5 926 | 23 645 | 20 527 | 71 183 | 43 845 |
| BAUBERUFE DARUNTER MAURER, BETONBAUER | 273 148 | 254 128 | 264 690 | 248 705 | 8 458 | 5 423 | 19 960 | 19 292 | 31 266 | 28 016 |
| BAU-, RAUM AUSSTATTER, POLSTERER | 103 989 | 64 004 | 100 631 | 63 273 | 3 358 | 731 | 5 248 | 2 754 | 16 517 | 9 071 |
| TISCHLER, MODELLBAUER | 573 106 | 235 768 | 537 949 | 228 449 | 35 157 | 7 319 | 75 210 | 10 481 | 92 509 | 48 786 |
| MALER, LACKIERER UND VERWANDTE BERUFE | 255 257 | 167 014 | 241 690 | 161 553 | 13 567 | 5 461 | 20 057 | 4 824 | 51 364 | 31 467 |
| WARENPRUEFER, VERSANDFERTIG- MACHER | 969 182 | 3 956 | 926 729 | 3 520 | 42 453 | 436 | 57 220 | 213 | 168 246 | 578 |
| HILFSARBEITER OHNE NAEBERE TAEITIGKEITSANGABE | 453 704 | 858 | 432 114 | 704 | 21 590 | 154 | 35 921 | 90 | 69 485 | 141 |
| MASCHINISTEN UND ZUGEOERIGE BERUFE | 181 537 | 16 610 | 174 735 | 15 263 | 6 802 | 1 347 | 16 993 | 1 543 | 20 476 | 2 471 |
| ZUSAMMEN | 264 549 | 6 208 | 254 084 | 5 939 | 10 465 | 269 | 44 877 | 1 671 | 16 644 | 445 |
| TECHNISCHE BERUFE | 239 663 | 15 167 | 234 430 | 14 797 | 5 233 | 370 | 32 284 | 2 286 | 26 587 | 2 132 |
| INGENIEURE, CHEMIKER, PHYSIKER, MATHEMATIKER DARUNTER INGENIEURE | 414 517 | 201 516 | 384 671 | 193 884 | 29 846 | 7 632 | 1 650 | 417 | 65 310 | 32 001 |
| | 162 214 | 48 117 | 161 315 | 47 735 | 899 | 382 | 695 | 92 | 44 550 | 10 294 |
| | 235 467 | 3 136 | 225 873 | 3 008 | 9 594 | 128 | 521 | 13 | 19 414 | 797 |
| | 8 126 793 | 1 610 262 | 7 767 126 | 1 561 910 | 359 667 | 48 352 | 722 984 | 58 7261 | 274 347 | 323 376 |
| | 389 601 | 10 204 | 2 395 | 365 | 387 206 | 9 839 | 1 959 | 392 | 18 437 | 662 |
| | 353 673 | 7 967 | 2 024 | 262 | 351 649 | 7 705 | 1 727 | 302 | 16 143 | 479 |

1) KLASSIFIZIERUNG DER BERUFE, STATISTISCHES BUNDESAMT, AUSGABE 1975.-2) EINSCHL. DER PERSONEN IN BERUFLICHER AUSBILDUNG.

9 SOZIALVERSICHERUNGSPFLICHTIG BESCHAEFTIGTE ARBEITNEHMER AM 30.06.1981 NACH BERUFSBEREICHEN, -ABSCHNITTEN UND AUSGEWAHLTEN -GRUPPEN, STELLUNG IM BERUF SOWIE AUSLAENDERN

| BERUFLICHE GLIEDERUNG 1) | UND ZWAR | | | | | | | | | |
|--|----------------|----------------------|-------------|----------------------|----------------|----------------------|------------------------------|----------------------|------------|----------------------|
| | INSGESAMT | | ARBEITER 2) | | ANGESTELLTE 2) | | IN BERUFLICHER AUSBILDUNG | | AUSLAENDER | |
| | INS- GESAMT | DARUNTER WEIBLICH | ZUSAMMEN | DARUNTER WEIBLICH | ZUSAMMEN | DARUNTER WEIBLICH | ZUSAMMEN | DARUNTER WEIBLICH | ZUSAMMEN | DARUNTER WEIBLICH |
| NOCH: TECHNISCHE BERUFE | | | | | | | | | | |
| TECHNIKER, TECHNISCHE SONDER- FACHKRAEFTE | 951 569 | 147 436 | 82 483 | 19 139 | 869 086 | 128 297 | 45 276 | 21 214 | 26 789 | 4 948 |
| DARUNTER TECHNIKER | 704 806 | 46 525 | 44 162 | 3 159 | 660 644 | 43 366 | 8 266 | 1 385 | 18 146 | 1 549 |
| ZUSAMMEN | 1 341 170 | 157 640 | 84 878 | 19 504 | 1 256 292 | 138 136 | 47 235 | 21 606 | 45 226 | 5 610 |
| Dienstleistungsberufe | | | | | | | | | | |
| WARENKAUFLEUTE | 1 631 010 | 1 043 759 | 122 248 | 70 751 | 1 508 762 | 973 008 | 199 522 | 151 927 | 42 326 | 23 278 |
| Dienstleistungskaufleute und zugehörige Berufe | 720 934 | 315 997 | 17 540 | 4 536 | 703 394 | 311 461 | 68 044 | 36 977 | 14 303 | 6 318 |
| Darunter Bank- Versicherungskauf- leute | 564 011 | 262 841 | 1 657 | 649 | 562 354 | 262 192 | 54 532 | 29 733 | 7 279 | 3 628 |
| Verkehrsberufe | 1 612 852 | 230 362 | 1 387 367 | 167 876 | 225 485 | 62 486 | 9 940 | 1 701 | 137 963 | 11 881 |
| Darunter Berufe des Landverkehrs | 715 845 | 15 586 | 680 856 | 13 242 | 34 989 | 2 344 | 3 448 | 87 | 39 910 | 579 |
| Organisations-, Verwaltungs-, Büroberufe | 3 832 622 | 2 446 382 | 76 752 | 34 785 | 3 755 870 | 2 411 597 | 223 288 | 164 684 | 82 175 | 48 211 |
| Darunter Bürofach-, Bürohilfs- kräfte | 2 923 149 | 2 109 318 | 61 287 | 28 985 | 2 861 862 | 2 080 333 | 208 038 | 153 187 | 57 867 | 41 145 |
| Ordnungs-, Sicherheitsberufe | 265 937 | 45 794 | 200 991 | 35 165 | 64 946 | 10 629 | 2 611 | 554 | 12 309 | 2 552 |
| Schriftwerkschaffende, Schrift- werkordnende sowie Kuenst- lerische Berufe | 158 655 | 63 698 | 21 473 | 6 929 | 137 182 | 56 769 | 11 015 | 6 670 | 13 968 | 4 999 |
| Gesundheitsberufe | 857 093 | 719 962 | 38 280 | 31 060 | 818 813 | 686 902 | 140 495 | 127 561 | 43 362 | 30 402 |
| Darunter Aerzte, Apotheker | 87 426 | 32 367 | 3 466 | 2 476 | 83 960 | 29 891 | 1 860 | 1 093 | 11 013 | 2 422 |
| Sozial- und Erziehungsberufe, anderweitig nicht genannte Geistes- und Naturwissen- schaftliche Berufe | 539 992 | 358 100 | 32 241 | 24 369 | 507 751 | 333 731 | 42 983 | 35 255 | 26 209 | 12 906 |
| Darunter Sozialpflegerische Berufe | 291 761 | 241 851 | 17 145 | 15 774 | 274 616 | 226 077 | 39 419 | 33 547 | 7 124 | 5 264 |
| Lehrer | 176 429 | 92 970 | 4 530 | 1 149 | 171 899 | 91 821 | 2 411 | 1 160 | 15 267 | 6 661 |
| Allgemeine Dienstleistungs- berufe | 1 268 426 | 1 035 353 | 1 178 106 | 970 633 | 90 320 | 64 720 | 97 231 | 88 658 | 177 763 | 115 322 |
| Darunter Reinigungsberufe | 689 732 | 553 574 | 681 214 | 549 079 | 8 518 | 4 495 | 2 663 | 1 403 | 101 578 | 68 262 |
| ZUSAMMEN | 10 887 521 | 6 259 407 | 3 074 998 | 1 346 104 | 7 812 523 | 4 913 303 | 795 129 | 613 987 | 550 378 | 255 869 |
| Sonstige Arbeitskrafte | 71 168 | 18 567 | 52 348 | 11 069 | 18 820 | 7 498 | 35 990 | 7 692 | 6 314 | 1 632 |
| Ohne Angabe | 5 021 | 2 904 | 918 | 212 | 4 103 | 2 692 | 1 937 | 1 313 | 325 | 116 |
| INSGESAMT | 20 863 972 | 8 109 904 | 11 383 385 | 2 994 896 | 9 480 587 | 5 115 008 | 1 658 472 | 717 803 | 1 929 737 | 589 480 |

1) KLASSIFIZIERUNG DER BERUFE, STATISTISCHES BUNDESAMT, AUSGABE 1975.-2) EINSCHL. DER PERSONEN IN BERUFLICHER AUSBILDUNG.

**10 Sozialversicherungspflichtig beschäftigte Arbeitnehmer am 30.6.1981 nach Berufsbereichen,
Berufsgruppen, ausgewählten Berufsordnungen und Deutschen/Ausländer**

| Berufliche Gliederung ¹⁾ | Insgesamt | Deutsche | | | Ausländer | | |
|--|-----------|----------|----------|----------|-----------|----------|----------|
| | | zusammen | männlich | weiblich | zusammen | männlich | weiblich |
| | | | | | | | |
| | | 1 000 | | | 2) | 1 000 | |
| Pflanzenbauer, Tierzüchter, Fischereiberufe | | | | | | | |
| Landwirte | 22,5 | 22,3 | 19,8 | 2,5 | 0,2 | 1,1 | 0,0 |
| Tierzüchter, Fischereiberufe | 3,3 | 3,2 | 2,6 | 0,6 | 0,1 | 3,9 | 0,0 |
| Verwalter, Berater in der Landwirtschaft und Tierzucht | 8,6 | 8,4 | 7,8 | 0,5 | 0,2 | 2,3 | 0,0 |
| Landwirtschaftliche Arbeitskräfte, Tierpfleger | 62,9 | 60,9 | 48,2 | 12,4 | 2,3 | 3,6 | 0,5 |
| Gartenbauer | 143,7 | 129,1 | 91,9 | 37,2 | 14,7 | 10,2 | 2,0 |
| Forst-, Jagdberufe | 43,6 | 40,2 | 36,7 | 3,5 | 3,4 | 7,7 | 0,1 |
| zusammen ... | 284,6 | 263,7 | 207,0 | 56,7 | 20,9 | 7,3 | 2,6 |
| Bergleute, Mineralgewinner | | | | | | | |
| Bergleute | 121,6 | 93,4 | 92,5 | 0,9 | 28,2 | 23,2 | 0,0 |
| Mineral-, Erdöl-, Ergasgewinner | 14,4 | 12,1 | 11,6 | 0,5 | 2,3 | 15,7 | 0,2 |
| Mineralaufbereiter | 11,7 | 9,9 | 9,8 | 0,2 | 1,8 | 15,4 | 0,0 |
| zusammen ... | 147,7 | 115,5 | 113,9 | 1,5 | 32,3 | 21,8 | 0,3 |
| Fertigungsberufe | | | | | | | |
| Steinbearbeiter | 20,7 | 18,2 | 16,9 | 1,3 | 2,5 | 12,0 | 0,3 |
| Baustoffhersteller | 39,7 | 29,6 | 28,5 | 1,1 | 10,1 | 25,4 | 0,3 |
| Keramiker | 42,1 | 31,9 | 18,3 | 13,6 | 10,2 | 24,3 | 3,7 |
| Glasmacher | 41,4 | 33,5 | 23,8 | 9,7 | 7,9 | 19,1 | 2,0 |
| Chemiearbeiter | 288,7 | 226,6 | 166,6 | 60,0 | 62,2 | 21,5 | 13,8 |
| Kunststoffverarbeiter | 142,3 | 100,1 | 58,2 | 41,9 | 42,2 | 29,7 | 15,2 |
| Papierhersteller, -verarbeiter | 127,6 | 101,5 | 53,3 | 48,2 | 26,2 | 20,5 | 10,7 |
| Drucker | 168,3 | 153,2 | 122,1 | 31,1 | 15,1 | 9,0 | 2,9 |
| Holzaufbereiter, Holzwarenfertiger und verwandte Berufe | 85,8 | 71,0 | 58,0 | 13,0 | 14,8 | 17,2 | 2,8 |
| Metallerzeuger, Walzer | 81,2 | 58,2 | 57,3 | 0,9 | 23,1 | 28,4 | 0,4 |
| Former, Formgießer | 75,3 | 41,3 | 38,3 | 2,9 | 34,0 | 45,2 | 2,4 |
| Metallverformer (spanlos) | 110,9 | 73,9 | 52,0 | 21,9 | 37,0 | 33,4 | 10,9 |
| Metallverformer (spanend) | 299,2 | 235,7 | 224,2 | 11,4 | 63,5 | 21,2 | 6,7 |
| dar.: Dreher | 136,9 | 113,3 | 109,8 | 3,5 | 23,6 | 17,2 | 2,0 |
| Metalloberflächenbearbeiter, -vergüter, -beschichter | 63,8 | 43,8 | 36,7 | 7,2 | 20,0 | 31,3 | 2,7 |
| Metallverbinder | 123,1 | 83,1 | 71,4 | 11,7 | 40,0 | 32,5 | 5,1 |
| dar.: Schweißer, Brennschneider | 102,6 | 68,7 | 66,8 | 1,8 | 34,0 | 33,1 | 1,2 |
| Schmiede | 40,7 | 31,4 | 30,7 | 0,7 | 9,4 | 23,0 | 0,3 |
| Feinblechner, Installateure | 303,3 | 282,0 | 281,0 | 1,0 | 21,3 | 7,0 | 0,1 |
| dar.: Rohrintallateure | 211,3 | 201,4 | 200,8 | 0,6 | 9,8 | 4,7 | 0,0 |
| Schlosser | 762,7 | 699,1 | 693,9 | 5,2 | 63,6 | 8,3 | 1,7 |
| dar.: Bauschlosser | 150,3 | 134,1 | 131,9 | 2,2 | 16,3 | 10,8 | 0,7 |
| Maschinenschlosser | 276,1 | 258,3 | 256,7 | 1,5 | 17,8 | 6,5 | 0,5 |
| Betriebsschlosser, Reparatur- schlosser | 198,8 | 189,3 | 188,9 | 0,4 | 9,5 | 4,8 | 0,1 |
| Mechaniker | 441,5 | 417,6 | 408,4 | 9,2 | 23,8 | 5,4 | 2,1 |
| dar.: Kraftfahrzeuginstandsetzer | 291,0 | 274,8 | 273,4 | 1,4 | 16,2 | 5,6 | 0,1 |
| Werkzeugmacher | 143,5 | 137,9 | 136,6 | 1,2 | 5,7 | 4,0 | 0,2 |
| Metallfeinbauer und zugeordnete Berufe | 84,9 | 80,1 | 48,1 | 32,0 | 4,8 | 5,7 | 1,4 |
| Elektriker | 605,8 | 569,0 | 539,4 | 29,6 | 36,9 | 6,1 | 9,7 |
| dar.: Elektroinstallateure, -monteure | 398,8 | 376,8 | 367,4 | 9,4 | 22,0 | 5,5 | 3,4 |
| Montierer und Metallberufe, a.n.g. | 488,7 | 330,0 | 154,8 | 175,2 | 158,7 | 32,5 | 81,0 |
| dar.: Elektrogeräte-, Elektroteile- montierer | 147,8 | 108,1 | 23,8 | 84,3 | 39,7 | 26,9 | 31,8 |
| Spinnberufe | 46,5 | 25,4 | 9,6 | 15,8 | 21,1 | 45,4 | 9,7 |
| Textilhersteller | 57,2 | 46,0 | 23,2 | 22,8 | 11,2 | 19,6 | 4,6 |
| Textilverarbeiter | 273,1 | 241,9 | 15,8 | 226,1 | 31,3 | 11,4 | 28,0 |
| dar.: Schneider | 34,2 | 31,5 | 6,5 | 25,0 | 2,7 | 7,9 | 1,5 |
| Oberbekleidungsnäher | 149,8 | 133,7 | 4,9 | 128,8 | 16,1 | 10,7 | 1,0 |
| Textilveredler | 24,5 | 16,9 | 12,5 | 4,4 | 7,6 | 31,0 | 1,6 |
| Lederhersteller, Leder- und Fell- verarbeiter | 104,0 | 87,5 | 32,5 | 54,9 | 16,5 | 15,9 | 7,4 |
| Back-, Konditorwarenhersteller | 97,9 | 90,9 | 78,4 | 12,5 | 7,0 | 7,2 | 1,5 |
| Fleisch-, Fischverarbeiter | 121,8 | 105,8 | 93,0 | 12,7 | 16,0 | 13,1 | 7,3 |
| Speisenbereiter | 255,3 | 203,9 | 68,3 | 135,5 | 51,4 | 20,1 | 19,9 |
| Getränke-, Genußmittelhersteller | 33,0 | 30,1 | 22,2 | 7,9 | 2,9 | 8,7 | 1,3 |
| Übrige Ernährungsberufe | 65,2 | 50,0 | 31,6 | 18,4 | 15,3 | 23,4 | 8,0 |
| Maurer, Betonbauer | 453,7 | 384,2 | 383,5 | 0,7 | 69,5 | 15,3 | 69,3 |
| Zimmerer, Dachdecker, Gerüstbauer | 143,7 | 126,5 | 125,7 | 0,9 | 17,2 | 12,0 | 17,0 |
| Straßen-, Tiefbauer | 171,5 | 140,2 | 139,9 | 0,3 | 31,3 | 18,2 | 31,2 |

**10 Sozialversicherungspflichtig beschäftigte Arbeitnehmer am 30.6.1981 nach Berufsbereichen,
Berufsgruppen, ausgewählten Berufsordnungen und Deutschen/Ausländer**

| Berufliche Gliederung ¹⁾ | Insgesamt | Deutsche | | | Ausländer | | |
|---|-----------|----------|----------|----------|-----------|----------|----------|
| | | zusammen | männlich | weiblich | zusammen | männlich | weiblich |
| | | 1 000 | | | 2) | 1 000 | |
| Bauhilfsarbeiter | 200,3 | 150,0 | 148,5 | 1,5 | 50,3 | 25,1 | 0,2 |
| Bauausstatter | 132,1 | 117,6 | 115,4 | 2,2 | 14,5 | 11,0 | 0,2 |
| Raumausstatter, Polsterer | 49,5 | 43,5 | 31,5 | 12,0 | 6,0 | 12,1 | 2,3 |
| Tischler, Modellbauer | 264,5 | 247,9 | 242,1 | 5,8 | 16,6 | 6,3 | 0,4 |
| Maler, Lackierer und verwandte Berufe | 239,7 | 213,1 | 200,0 | 13,0 | 26,6 | 11,1 | 2,1 |
| Warenprüfer, Versandfertigtmacher | 414,5 | 349,2 | 179,7 | 169,5 | 65,3 | 15,8 | 32,0 |
| Hilfsarbeiter ohne nähere Tätigkeitsangabe | 162,2 | 117,7 | 79,8 | 37,8 | 44,6 | 27,5 | 10,3 |
| Maschinisten und zugehörige Berufe | 235,5 | 216,1 | 213,7 | 2,3 | 19,4 | 8,2 | 0,8 |
| zusammen ... | 8 126,8 | 6 852,4 | 5 565,6 | 1 286,9 | 1 274,3 | 15,7 | 323,4 |
| Technische Berufe | | | | | | | |
| Ingenieure | 353,7 | 337,5 | 330,0 | 7,5 | 16,1 | 4,6 | 0,5 |
| dar.: Ingenieure des Maschinen- u. Fahrzeugbaues | 98,0 | 93,4 | 92,6 | 0,8 | 4,6 | 4,7 | 0,1 |
| Elektroingenieure | 89,9 | 84,7 | 83,6 | 1,2 | 5,2 | 5,7 | 0,1 |
| Architekten, Bauingenieure | 92,3 | 88,7 | 84,6 | 4,1 | 3,6 | 3,9 | 0,2 |
| Chemiker, Physiker, Mathematiker | 35,9 | 33,6 | 31,6 | 2,1 | 2,3 | 6,4 | 0,2 |
| Techniker | 704,8 | 686,7 | 641,7 | 45,0 | 18,1 | 2,6 | 1,5 |
| Technische Sonderfachkräfte | 246,8 | 238,1 | 140,6 | 97,5 | 8,6 | 3,5 | 3,4 |
| dar.: Technische Zeichner | 135,6 | 131,3 | 74,5 | 56,8 | 4,3 | 3,2 | 1,6 |
| zusammen ... | 1 341,2 | 1 295,9 | 1 143,9 | 152,0 | 45,2 | 3,4 | 5,6 |
| Dienstleistungsberufe | | | | | | | |
| Warenkaufleute | 1 631,0 | 1 588,7 | 568,2 | 1 020,5 | 42,3 | 2,6 | 23,3 |
| dar.: Groß- u. Einzelhandelskaufleute, Einkäufer | 310,7 | 304,4 | 194,2 | 110,2 | 6,3 | 2,0 | 1,9 |
| Verkäufer | 1 062,3 | 1 031,8 | 194,9 | 836,9 | 30,5 | 2,9 | 20,1 |
| Bank-, Versicherungskaufleute | 564,0 | 556,7 | 297,5 | 259,2 | 7,3 | 1,3 | 3,6 |
| dar.: Bankfachleute | 405,3 | 400,2 | 194,6 | 205,5 | 5,1 | 1,3 | 2,8 |
| Lebens-, Sachversicherungsfachleute | 122,3 | 120,7 | 81,9 | 38,7 | 1,6 | 1,3 | 0,6 |
| Andere Dienstleistungskaufleute und zugehörige Berufe | 156,9 | 149,9 | 99,4 | 50,5 | 7,0 | 4,5 | 2,7 |
| dar.: Speditionskaufleute | 65,8 | 63,5 | 49,7 | 13,8 | 2,3 | 3,5 | 0,5 |
| Berufe des Landverkehrs | 715,8 | 675,9 | 660,9 | 15,0 | 39,9 | 5,6 | 0,6 |
| dar.: Kraftfahrzeugführer | 603,5 | 571,3 | 561,5 | 9,9 | 32,2 | 5,3 | 0,4 |
| Berufe des Wasser- und Luftverkehrs | 49,6 | 43,6 | 40,7 | 2,8 | 6,1 | 12,2 | 0,1 |
| Berufe des Nachrichtenverkehrs | 156,0 | 148,7 | 49,2 | 99,5 | 7,4 | 4,7 | 2,0 |
| Lagerverwalter, Lager-, Transportarbeiter | 691,3 | 606,7 | 505,5 | 101,2 | 84,6 | 12,2 | 9,2 |
| Unternehmer, Organisatoren, Wirtschaftsprüfer | 405,2 | 394,4 | 315,5 | 78,9 | 10,8 | 2,7 | 1,4 |
| Abgeordnete, administrativ entscheidende Berufstätige | 46,1 | 45,0 | 36,7 | 8,3 | 1,1 | 2,3 | 0,2 |
| Rechnungskaufleute, Datenverarbeitungs-fachleute | 458,1 | 445,7 | 203,0 | 242,8 | 12,4 | 2,7 | 5,5 |
| Bürofach-, Bürohilfskräfte | 2 923,1 | 2 865,3 | 797,1 | 2 068,2 | 57,9 | 2,0 | 41,1 |
| dar.: Bürofachkräfte | 2 278,0 | 2 237,1 | 740,9 | 1 496,2 | 40,9 | 1,8 | 26,2 |
| Dienst-, Wachberufe | 215,5 | 204,0 | 167,3 | 36,7 | 11,5 | 5,3 | 2,4 |
| Sicherheitswahrer | 37,1 | 36,5 | 32,7 | 3,8 | 0,6 | 1,6 | 0,1 |
| Rechtswahrer, -berater | 13,3 | 13,1 | 10,4 | 2,7 | 0,3 | 2,0 | 0,1 |
| Publizisten, Dolmetscher, Bibliothekare ... | 56,8 | 52,7 | 26,5 | 26,2 | 4,1 | 7,3 | 1,7 |
| Künstler und zugeordnete Berufe | 101,8 | 92,0 | 59,5 | 32,5 | 9,8 | 9,7 | 3,3 |
| Ärzte, Apotheker | 87,4 | 76,4 | 46,5 | 29,9 | 11,0 | 12,6 | 2,4 |
| Übrige Gesundheitsdienstberufe | 769,7 | 737,3 | 77,7 | 659,6 | 32,3 | 4,2 | 28,0 |
| dar.: Krankenschwestern, -pfleger, Hebammen | 298,1 | 283,4 | 37,1 | 246,3 | 14,7 | 4,9 | 13,2 |
| Sprechstundenhelfer | 245,3 | 241,2 | 1,1 | 240,2 | 4,1 | 1,7 | 4,0 |
| Sozialpflegerische Berufe | 291,8 | 284,6 | 48,1 | 236,6 | 7,1 | 2,4 | 5,3 |
| dar.: Sozialarbeiter, Sozialpfleger | 77,6 | 74,7 | 18,2 | 56,5 | 2,9 | 3,7 | 1,9 |
| Kindergärtnerinnen, Kinderpflegerinnen | 142,6 | 140,0 | 4,0 | 136,0 | 2,6 | 1,8 | 2,4 |
| Lehrer | 176,4 | 161,2 | 74,9 | 86,3 | 15,3 | 8,7 | 6,7 |
| Geistes- und naturwissenschaftliche Berufe, a.n.g. | 45,4 | 42,6 | 32,4 | 10,2 | 2,8 | 6,1 | 0,6 |
| Seelsorger | 26,4 | 25,4 | 13,3 | 12,1 | 1,1 | 4,0 | 0,3 |
| Körperpfleger | 157,0 | 148,4 | 10,6 | 137,8 | 8,6 | 5,5 | 7,1 |
| Gästebetreuer | 233,8 | 188,3 | 52,6 | 135,8 | 45,5 | 19,5 | 18,7 |
| Hauswirtschaftliche Berufe | 187,8 | 165,8 | 4,6 | 161,2 | 22,0 | 11,7 | 21,3 |
| Reinigungsberufe | 689,7 | 588,2 | 102,8 | 485,3 | 101,6 | 14,7 | 68,3 |
| zusammen ... | 10 887,5 | 10 337,1 | 4 333,6 | 6 003,5 | 550,4 | 5,1 | 294,5 |
| Sonstige Arbeitskräfte | 71,2 | 64,9 | 47,9 | 16,9 | 6,3 | 8,9 | 1,6 |
| Ohne Angabe | 5,0 | 4,7 | 1,9 | 2,8 | 0,3 | 6,5 | 0,1 |
| Insgesamt ... | 20 864,0 | 18 934,2 | 11 413,8 | 7 520,4 | 1 929,7 | 9,2 | 589,5 |

1) Klassifizierung der Berufe (Ausgabe 1975).

2) Anteil der Ausländer an den Beschäftigten insgesamt.

11 SOZIALVERSICHERUNGSPFLICHTIG BESCHAEFTIGTE AUSLAENDISCHE ARBEITNEHMER AM 30.06.1981
NACH WIRTSCHAFTSABTEILUNGEN, ALTERSGRUPPEN UND AUSGEWAHLTEN STAATSANGEHOERIGKEITEN

| WIRTSCHAFTSABTEILUNG 1) | INSGESAMT | DAVON MIT FOLGENDER STAATSANGEHOERIGKEIT | | | | | | | | |
|---|-----------|--|-------------------|---------|---------|------------------|----------|------------------|----------|---------|
| | | EG-LAENDER | | | | UEBRIGES AUSLAND | | | | |
| | | ZUSAMMEN | DAVON | | | ZUSAMMEN | DARUNTER | | | |
| | | | GRIECHEN- LAND | ITALIEN | UEBRIGE | | TUERKEI | JUGO- SLAWIEN | PORTUGAL | SPANIEN |
| ALTER VON ... BIS UNTER ... JAHREN | | | | | | | | | | |
| INSGESAMT | | | | | | | | | | |
| LAND- UND FORSTWIRTSCHAFT, TIERHALTUNG UND FISCHEREI | 19 172 | 4 537 | 252 | 2 875 | 1 410 | 14 635 | 5 770 | 3 267 | 1 247 | 866 |
| ENERGIEWIRTSCHAFT UND WAS- SERVERSORGUNG, BERGBAU | 35 503 | 4 214 | 537 | 1 614 | 2 063 | 31 289 | 23 891 | 2 472 | 55 | 662 |
| VERARBEITENDES GEWERBE (OHNE BAUGEWERBE) 2) | 1 101 970 | 320 887 | 92 623 | 173 094 | 55 170 | 781 083 | 399 147 | 175 983 | 37 306 | 52 401 |
| BAUGEWERBE | 202 310 | 54 621 | 3 736 | 37 632 | 13 251 | 147 689 | 51 268 | 66 638 | 2 569 | 4 365 |
| HANDEL | 123 461 | 38 759 | 5 679 | 16 775 | 16 305 | 84 702 | 22 584 | 18 280 | 2 567 | 5 067 |
| VERKEHR UND NACHRICHTEN- UEBERMITTLUNG | 73 164 | 20 895 | 2 527 | 10 904 | 7 464 | 52 269 | 16 493 | 9 803 | 3 377 | 6 125 |
| KREDITINSTITUTE UND VER- SICHERUNGSGEWERBE | 13 215 | 4 318 | 564 | 1 064 | 2 690 | 8 897 | 936 | 1 598 | 213 | 559 |
| DIENTSTLEISTUNGEN, A.N.G. | 300 617 | 87 199 | 15 643 | 40 915 | 30 641 | 213 418 | 52 182 | 56 681 | 6 213 | 9 449 |
| ORGAN. OH.ERWERBSCHARAKTER UND PRIVATE HAUSHALTE | 13 369 | 3 592 | 497 | 1 221 | 1 874 | 9 777 | 1 495 | 2 288 | 344 | 677 |
| GEBIETSKOERPERSCHAFTEN UND SOZIALVERSICHERUNG | 46 956 | 18 886 | 1 707 | 4 972 | 12 207 | 28 070 | 7 102 | 3 563 | 1 194 | 1 674 |
| UNTER 20 | 97 738 | 34 371 | 5 305 | 22 668 | 6 398 | 63 367 | 43 362 | 5 547 | 2 546 | 3 649 |
| 20 - 25 | 201 032 | 84 508 | 9 535 | 50 044 | 24 929 | 116 524 | 58 709 | 11 244 | 3 915 | 6 763 |
| 25 - 30 | 263 277 | 89 992 | 11 001 | 49 644 | 29 347 | 173 285 | 60 509 | 41 802 | 3 885 | 8 104 |
| 30 - 35 | 367 208 | 91 172 | 17 847 | 45 092 | 28 233 | 276 036 | 91 232 | 94 233 | 11 139 | 10 901 |
| 35 - 40 | 324 879 | 67 725 | 18 999 | 31 597 | 17 129 | 257 154 | 121 099 | 62 668 | 13 043 | 11 978 |
| 40 - 45 | 293 273 | 67 977 | 22 807 | 33 063 | 12 107 | 225 296 | 115 363 | 53 550 | 10 107 | 10 906 |
| 45 - 50 | 196 772 | 54 810 | 19 902 | 25 953 | 8 955 | 141 962 | 62 632 | 38 339 | 6 308 | 13 257 |
| 50 - 55 | 109 562 | 38 350 | 12 751 | 18 352 | 7 247 | 71 212 | 20 879 | 21 870 | 2 835 | 9 504 |
| 55 - 60 | 56 463 | 21 464 | 4 468 | 11 002 | 5 994 | 34 999 | 6 009 | 8 699 | 1 049 | 5 279 |
| 60 - 65 | 16 393 | 6 412 | 1 023 | 3 120 | 2 269 | 9 981 | 936 | 2 282 | 232 | 1 385 |
| 65 UND MEHR | 3 140 | 1 127 | 129 | 531 | 467 | 2 013 | 138 | 339 | 26 | 119 |
| INSGESAMT | 1 929 737 | 557 908 | 123 767 | 291 066 | 143 075 | 1 371 829 | 580 868 | 340 573 | 55 085 | 81 845 |

DARUNTER: WEIBLICH

| | | | | | | | | | | |
|---|---------|---------|--------|--------|--------|---------|---------|---------|--------|--------|
| LAND- UND FORSTWIRTSCHAFT, TIERHALTUNG UND FISCHEREI | 3 082 | 606 | 66 | 278 | 262 | 2 476 | 1 322 | 409 | 137 | 141 |
| ENERGIEWIRTSCHAFT UND WAS- SERVERSORGUNG, BERGBAU | 687 | 250 | 57 | 75 | 118 | 637 | 191 | 182 | 9 | 38 |
| VERARBEITENDES GEWERBE (OHNE BAUGEWERBE) 2) | 320 444 | 99 230 | 36 205 | 47 876 | 15 149 | 221 214 | 105 147 | 67 814 | 12 092 | 14 823 |
| BAUGEWERBE | 2 859 | 781 | 95 | 315 | 371 | 2 078 | 314 | 720 | 30 | 105 |
| HANDEL | 49 014 | 15 012 | 2 266 | 5 539 | 7 207 | 34 002 | 8 147 | 8 606 | 1 186 | 2 185 |
| VERKEHR UND NACHRICHTEN- UEBERMITTLUNG | 10 236 | 3 860 | 485 | 1 271 | 2 104 | 6 376 | 1 016 | 1 179 | 395 | 689 |
| KREDITINSTITUTE UND VER- SICHERUNGSGEWERBE | 7 706 | 2 307 | 350 | 534 | 1 423 | 5 399 | 650 | 1 360 | 137 | 333 |
| DIENTSTLEISTUNGEN, A.N.G. | 167 723 | 42 041 | 8 901 | 17 391 | 15 749 | 125 682 | 31 129 | 42 118 | 4 770 | 5 933 |
| ORGAN. OH.ERWERBSCHARAKTER UND PRIVATE HAUSHALTE | 8 640 | 2 257 | 296 | 743 | 1 218 | 6 383 | 855 | 1 786 | 275 | 474 |
| GEBIETSKOERPERSCHAFTEN UND SOZIALVERSICHERUNG | 18 889 | 7 813 | 826 | 1 609 | 5 378 | 11 076 | 2 288 | 2 229 | 371 | 827 |
| UNTER 20 | 37 785 | 14 475 | 2 689 | 8 529 | 3 257 | 23 310 | 14 566 | 2 508 | 1 104 | 1 506 |
| 20 - 25 | 73 532 | 32 168 | 4 736 | 16 650 | 10 782 | 41 364 | 18 445 | 6 610 | 1 643 | 2 896 |
| 25 - 30 | 105 953 | 30 642 | 5 812 | 13 727 | 11 103 | 75 311 | 23 433 | 27 031 | 2 672 | 3 042 |
| 30 - 35 | 128 001 | 28 461 | 8 255 | 10 929 | 9 277 | 99 540 | 33 846 | 36 088 | 4 699 | 3 447 |
| 35 - 40 | 86 347 | 19 536 | 7 184 | 7 257 | 5 095 | 66 811 | 27 074 | 18 261 | 4 143 | 3 558 |
| 40 - 45 | 67 141 | 18 115 | 8 224 | 6 983 | 2 908 | 49 026 | 19 291 | 15 154 | 2 685 | 3 222 |
| 45 - 50 | 45 503 | 14 873 | 7 137 | 5 552 | 2 184 | 30 630 | 9 586 | 10 943 | 1 535 | 3 670 |
| 50 - 55 | 27 172 | 9 978 | 4 173 | 3 706 | 2 099 | 17 194 | 3 626 | 6 163 | 650 | 2 525 |
| 55 - 60 | 14 325 | 4 760 | 1 160 | 1 894 | 1 706 | 9 565 | 1 029 | 2 943 | 215 | 1 378 |
| 60 - 65 | 3 030 | 925 | 159 | 311 | 455 | 2 105 | 137 | 609 | 51 | 268 |
| 65 UND MEHR | 691 | 224 | 18 | 93 | 113 | 467 | 26 | 93 | 5 | 36 |
| ZUSAMMEN | 589 480 | 174 157 | 49 547 | 75 631 | 48 979 | 415 323 | 151 059 | 126 403 | 19 402 | 25 548 |

1) SYSTEMATIK DER WIRTSCHAFTSZWEIGE (FASSUNG FÜR DIE BERUFSZÄHLUNG 1970). - 2) EINSCHL. DER PERSONEN "OHNE ANGABE" DER WIRTSCHAFTSABTEILUNG.

**12 Sozialversicherungspflichtig beschäftigte Arbeitnehmer in den Ländern am 30.6.1981 nach
Stellung im Beruf und Voll-/Teilzeitbeschäftigten**

1 000

| Land | Ins- gesamt | Vollzeitbeschäftigte | | | | | | Teilzeitbeschäftigte | | |
|------|----------------|----------------------|----------|----------------------|----------------------------------|-------------|--|----------------------|---------------|------------------|
| | | zu- sammen | Arbeiter | | | Angestellte | | zu- sammen | Ar- beiter | Ange- stellte |
| | | | zusammen | darunter | | zusammen | darunter in berufl. Aus- bildung | | | |
| | | | | Fachar- beiter 1) | in berufl. Aus- bildung | | | | | |

Männlich

| | | | | | | | | | | |
|---------------------------|----------|----------|---------|---------|-------|---------|-------|-------|------|------|
| Schleswig-Holstein | 428,1 | 424,4 | 292,6 | 162,5 | 31,2 | 131,8 | 6,6 | 3,6 | 1,8 | 1,8 |
| Hamburg | 451,7 | 446,9 | 238,9 | 134,3 | 16,9 | 208,1 | 6,3 | 4,8 | 2,3 | 2,5 |
| Niedersachsen | 1 325,4 | 1 312,9 | 909,8 | 471,5 | 83,9 | 403,1 | 20,6 | 12,5 | 6,1 | 6,4 |
| Bremen | 188,7 | 187,2 | 114,5 | 63,3 | 8,2 | 72,7 | 2,7 | 1,5 | 0,7 | 0,9 |
| Nordrhein-Westfalen | 3 614,9 | 3 584,3 | 2 367,5 | 1 230,6 | 198,4 | 1 216,9 | 51,7 | 30,6 | 17,6 | 13,0 |
| Hessen | 1 188,3 | 1 179,9 | 715,6 | 398,1 | 60,6 | 464,2 | 16,6 | 8,4 | 3,8 | 4,6 |
| Rheinland-Pfalz | 682,7 | 678,1 | 464,2 | 242,3 | 51,0 | 213,9 | 11,2 | 4,5 | 2,1 | 2,5 |
| Baden-Württemberg | 2 050,6 | 2 030,0 | 1 344,6 | 673,6 | 117,8 | 685,4 | 28,7 | 20,6 | 9,3 | 11,3 |
| Bayern | 2 191,9 | 2 174,2 | 1 467,7 | 763,0 | 157,2 | 706,5 | 33,4 | 17,7 | 9,0 | 8,7 |
| Saarland | 237,4 | 235,6 | 169,1 | 82,1 | 15,4 | 66,4 | 3,2 | 1,8 | 0,9 | 0,9 |
| Berlin (West) | 386,1 | 379,4 | 239,3 | 107,8 | 14,0 | 140,1 | 5,0 | 6,6 | 3,2 | 3,5 |
| Ohne Angabe | 8,3 | 1,4 | 1,0 | 0,4 | 0,1 | 0,4 | 0,0 | 6,9 | 6,9 | 0,0 |
| Bundesgebiet | 12 754,1 | 12 634,4 | 8 324,8 | 4 329,3 | 754,8 | 4 309,6 | 185,8 | 119,7 | 63,7 | 56,0 |

Weiblich

| | | | | | | | | | | |
|---------------------------|---------|---------|---------|-------|-------|---------|-------|---------|-------|-------|
| Schleswig-Holstein | 298,9 | 229,2 | 79,0 | 16,6 | 7,5 | 150,2 | 22,1 | 69,7 | 28,8 | 40,9 |
| Hamburg | 308,4 | 231,1 | 55,9 | 11,2 | 4,3 | 175,3 | 13,5 | 77,3 | 29,2 | 48,1 |
| Niedersachsen | 836,4 | 646,9 | 226,8 | 42,5 | 19,2 | 420,1 | 65,6 | 189,5 | 82,6 | 106,9 |
| Bremen | 114,1 | 82,8 | 23,5 | 4,7 | 1,8 | 59,3 | 6,7 | 31,3 | 13,8 | 17,5 |
| Nordrhein-Westfalen | 2 019,7 | 1 622,2 | 511,8 | 103,3 | 42,5 | 1 110,3 | 148,2 | 397,6 | 169,6 | 228,0 |
| Hessen | 738,7 | 588,7 | 186,6 | 33,6 | 12,5 | 402,1 | 46,4 | 150,1 | 57,4 | 92,6 |
| Rheinland-Pfalz | 413,0 | 345,4 | 121,7 | 22,4 | 10,6 | 223,7 | 33,6 | 67,6 | 30,3 | 37,4 |
| Baden-Württemberg | 1 386,7 | 1 115,2 | 445,8 | 61,1 | 26,3 | 669,5 | 87,6 | 271,5 | 121,3 | 150,2 |
| Bayern | 1 536,7 | 1 271,2 | 524,6 | 92,4 | 38,2 | 746,6 | 101,8 | 265,5 | 119,9 | 145,6 |
| Saarland | 113,6 | 99,3 | 32,9 | 4,7 | 3,1 | 66,5 | 9,7 | 14,2 | 7,1 | 7,1 |
| Berlin (West) | 338,4 | 265,7 | 94,3 | 12,7 | 3,6 | 171,4 | 13,0 | 72,7 | 27,7 | 45,0 |
| Ohne Angabe | 5,2 | 1,0 | 0,4 | 0,1 | 0,1 | 0,6 | 0,1 | 4,3 | 4,1 | 0,2 |
| Bundesgebiet | 8 109,9 | 6 498,6 | 2 303,2 | 405,4 | 169,5 | 4 195,4 | 548,3 | 1 611,3 | 691,7 | 919,6 |

Insgesamt

| | | | | | | | | | | |
|---------------------------|----------|----------|----------|---------|-------|---------|-------|---------|-------|-------|
| Schleswig-Holstein | 726,9 | 653,6 | 371,6 | 179,1 | 38,7 | 282,0 | 28,7 | 73,3 | 30,6 | 42,7 |
| Hamburg | 760,1 | 678,1 | 294,7 | 145,5 | 21,2 | 383,3 | 19,8 | 82,1 | 31,5 | 50,6 |
| Niedersachsen | 2 161,9 | 1 959,8 | 1 136,6 | 513,9 | 103,1 | 823,2 | 86,2 | 202,1 | 88,7 | 113,3 |
| Bremen | 302,8 | 270,0 | 137,9 | 68,0 | 10,0 | 132,0 | 9,4 | 32,8 | 14,4 | 18,4 |
| Nordrhein-Westfalen | 5 634,7 | 5 206,5 | 2 879,3 | 1 333,8 | 240,8 | 2 327,2 | 199,8 | 428,2 | 187,2 | 241,0 |
| Hessen | 1 927,0 | 1 768,5 | 902,2 | 431,7 | 73,1 | 866,3 | 63,0 | 158,5 | 61,2 | 97,3 |
| Rheinland-Pfalz | 1 095,7 | 1 023,5 | 586,0 | 264,7 | 61,6 | 437,6 | 44,7 | 72,2 | 32,3 | 39,8 |
| Baden-Württemberg | 3 437,4 | 3 145,3 | 1 790,3 | 734,7 | 144,1 | 1 354,9 | 116,3 | 292,1 | 130,6 | 161,5 |
| Bayern | 3 728,6 | 3 445,3 | 1 992,2 | 855,3 | 195,4 | 1 453,1 | 135,1 | 283,2 | 128,9 | 154,3 |
| Saarland | 350,9 | 334,9 | 202,0 | 86,9 | 18,4 | 132,9 | 13,0 | 16,0 | 8,0 | 8,0 |
| Berlin (West) | 724,4 | 645,1 | 333,6 | 120,5 | 17,6 | 311,5 | 18,0 | 79,3 | 30,9 | 48,4 |
| Ohne Angabe | 13,6 | 2,4 | 1,4 | 0,5 | 0,2 | 1,0 | 0,1 | 11,2 | 10,9 | 0,2 |
| Bundesgebiet | 20 864,0 | 19 133,0 | 10 628,0 | 4 734,7 | 924,4 | 8 505,0 | 734,1 | 1 731,0 | 755,4 | 975,6 |

darunter: Ausländer

| | | | | | | | | | | |
|---------------------------|---------|---------|---------|---|------|-------|------|------|------|------|
| Schleswig-Holstein | 32,8 | 31,5 | 27,2 | . | 0,5 | 4,2 | 0,2 | 1,3 | 0,7 | 0,5 |
| Hamburg | 64,7 | 61,4 | 49,3 | . | 0,7 | 12,2 | 0,4 | 3,2 | 2,3 | 1,0 |
| Niedersachsen | 112,9 | 109,3 | 95,5 | . | 1,6 | 13,8 | 0,7 | 3,6 | 2,2 | 1,4 |
| Bremen | 19,3 | 18,6 | 16,1 | . | 0,2 | 2,5 | 0,1 | 0,7 | 0,5 | 0,2 |
| Nordrhein-Westfalen | 524,9 | 510,0 | 444,6 | . | 7,6 | 65,4 | 3,1 | 14,9 | 10,5 | 4,4 |
| Hessen | 210,4 | 203,7 | 168,1 | . | 3,1 | 35,6 | 1,1 | 6,7 | 4,4 | 2,3 |
| Rheinland-Pfalz | 66,0 | 64,5 | 55,5 | . | 1,1 | 8,9 | 0,4 | 1,5 | 0,9 | 0,6 |
| Baden-Württemberg | 462,2 | 449,9 | 409,2 | . | 5,6 | 40,6 | 2,0 | 12,4 | 9,0 | 3,4 |
| Bayern | 318,9 | 310,6 | 261,8 | . | 4,6 | 48,8 | 1,7 | 8,3 | 4,8 | 3,5 |
| Saarland | 24,3 | 23,9 | 20,6 | . | 0,3 | 3,3 | 0,2 | 0,4 | 0,2 | 0,2 |
| Berlin (West) | 91,3 | 86,7 | 73,3 | . | 1,0 | 13,4 | 0,6 | 4,7 | 3,4 | 1,3 |
| Ohne Angabe | 2,0 | 0,3 | 0,2 | . | 0,0 | 0,0 | - | 1,7 | 1,7 | 0,0 |
| Bundesgebiet | 1 929,7 | 1 870,2 | 1 621,5 | . | 26,3 | 248,7 | 10,5 | 59,5 | 40,7 | 18,8 |

1) Einschl. Meister/Polier.

13 Sozialversicherungspflichtig beschäftigte Arbeitnehmer in den Ländern

am 30.6.1981 nach Altersgruppen

1 000

| Land | Ins- gesamt | Davon im Alter von ... bis unter ... Jahren | | | | | | | | | |
|---------------------------|----------------|---|---------|---------|---------|---------|---------|---------|---------|---------|-------------------|
| | | unter 20 | 20 - 25 | 25 - 30 | 30 - 35 | 35 - 40 | 40 - 45 | 45 - 50 | 50 - 55 | 55 - 60 | 60 und mehr |
| Männlich | | | | | | | | | | | |
| Schleswig-Holstein | 428,1 | 41,0 | 48,7 | 46,8 | 50,5 | 49,6 | 63,2 | 46,0 | 37,3 | 28,9 | 16,0 |
| Hamburg | 451,7 | 23,4 | 40,3 | 45,5 | 57,3 | 63,5 | 73,7 | 52,7 | 43,5 | 32,5 | 19,2 |
| Niedersachsen | 1 325,4 | 111,6 | 154,4 | 152,4 | 155,3 | 145,6 | 192,6 | 150,0 | 131,5 | 93,4 | 38,6 |
| Bremen | 188,7 | 11,0 | 18,5 | 20,2 | 23,8 | 24,7 | 30,2 | 22,0 | 18,5 | 13,6 | 6,3 |
| Nordrhein-Westfalen | 3 614,9 | 274,5 | 403,5 | 400,1 | 417,7 | 405,4 | 536,9 | 443,1 | 395,4 | 247,4 | 90,9 |
| Hessen | 1 188,3 | 84,5 | 125,0 | 132,6 | 151,9 | 141,8 | 174,3 | 135,9 | 120,0 | 86,3 | 36,1 |
| Rheinland-Pfalz | 682,7 | 73,5 | 85,4 | 80,9 | 76,5 | 66,9 | 92,0 | 76,2 | 67,9 | 46,0 | 17,3 |
| Baden-Württemberg | 2 050,6 | 163,3 | 244,2 | 236,2 | 246,8 | 235,4 | 296,1 | 236,0 | 198,3 | 133,6 | 60,8 |
| Bayern | 2 191,9 | 227,1 | 262,3 | 248,7 | 263,6 | 246,5 | 306,4 | 235,3 | 204,1 | 139,3 | 58,7 |
| Saarland | 237,4 | 22,4 | 30,2 | 30,7 | 28,7 | 22,7 | 33,0 | 28,4 | 25,0 | 13,1 | 3,3 |
| Berlin (West) | 386,1 | 21,2 | 38,1 | 40,3 | 51,1 | 58,4 | 64,0 | 44,0 | 33,3 | 22,0 | 13,8 |
| Ohne Angabe | 8,3 | 2,9 | 1,3 | 0,9 | 0,7 | 0,5 | 0,7 | 0,5 | 0,4 | 0,3 | 0,2 |
| Bundesgebiet | 12 754,1 | 1 056,3 | 1 451,9 | 1 435,2 | 1 523,9 | 1 461,2 | 1 863,1 | 1 469,9 | 1 275,1 | 856,3 | 361,1 |
| Weiblich | | | | | | | | | | | |
| Schleswig-Holstein | 298,9 | 34,0 | 49,9 | 32,9 | 29,7 | 31,5 | 39,4 | 28,5 | 23,9 | 22,2 | 6,8 |
| Hamburg | 308,4 | 19,3 | 42,5 | 34,3 | 34,0 | 35,6 | 43,7 | 33,9 | 29,4 | 27,2 | 8,5 |
| Niedersachsen | 836,4 | 91,5 | 151,1 | 101,1 | 83,4 | 79,3 | 102,9 | 78,9 | 69,8 | 61,8 | 16,7 |
| Bremen | 114,1 | 8,8 | 18,6 | 13,7 | 12,3 | 12,3 | 15,3 | 11,8 | 10,0 | 9,1 | 2,3 |
| Nordrhein-Westfalen | 2 019,7 | 207,4 | 384,6 | 269,4 | 206,8 | 187,1 | 234,1 | 186,6 | 164,5 | 142,0 | 37,4 |
| Hessen | 1 738,7 | 70,9 | 123,8 | 94,4 | 85,7 | 75,6 | 91,1 | 69,2 | 60,1 | 54,0 | 13,9 |
| Rheinland-Pfalz | 413,0 | 57,5 | 82,3 | 57,6 | 41,5 | 34,1 | 43,2 | 33,0 | 29,5 | 26,9 | 7,5 |
| Baden-Württemberg | 1 386,7 | 137,9 | 242,2 | 181,4 | 147,3 | 134,5 | 170,5 | 133,4 | 114,8 | 99,4 | 25,4 |
| Bayern | 1 536,7 | 206,4 | 266,7 | 187,4 | 164,0 | 147,2 | 180,7 | 135,0 | 118,4 | 106,0 | 25,0 |
| Saarland | 113,6 | 15,8 | 26,2 | 18,2 | 11,9 | 8,6 | 10,8 | 7,9 | 6,7 | 6,0 | 1,4 |
| Berlin (West) | 338,4 | 18,4 | 37,2 | 37,8 | 44,6 | 46,3 | 50,8 | 36,6 | 29,9 | 27,1 | 9,8 |
| Ohne Angabe | 5,2 | 1,7 | 0,7 | 0,5 | 0,4 | 0,4 | 0,5 | 0,4 | 0,3 | 0,2 | 0,1 |
| Bundesgebiet | 8 109,9 | 869,6 | 1 425,8 | 1 028,7 | 861,7 | 792,4 | 982,9 | 755,1 | 657,2 | 581,8 | 154,7 |
| Insgesamt | | | | | | | | | | | |
| Schleswig-Holstein | 726,9 | 74,9 | 98,7 | 79,7 | 80,3 | 81,1 | 102,6 | 74,5 | 61,2 | 51,1 | 22,8 |
| Hamburg | 760,1 | 42,7 | 82,8 | 79,8 | 91,3 | 99,2 | 117,4 | 86,6 | 72,9 | 59,7 | 27,7 |
| Niedersachsen | 2 161,9 | 203,1 | 305,6 | 253,5 | 238,6 | 224,9 | 295,5 | 228,8 | 201,4 | 155,2 | 55,2 |
| Bremen | 302,8 | 19,9 | 37,0 | 33,9 | 36,1 | 36,9 | 45,5 | 33,8 | 28,5 | 22,7 | 8,6 |
| Nordrhein-Westfalen | 5 634,7 | 481,9 | 788,1 | 669,5 | 624,5 | 592,5 | 771,0 | 629,7 | 559,9 | 389,4 | 128,3 |
| Hessen | 1 927,0 | 155,4 | 248,8 | 227,1 | 237,6 | 217,4 | 265,4 | 205,1 | 180,0 | 140,3 | 50,0 |
| Rheinland-Pfalz | 1 095,7 | 131,0 | 167,7 | 138,5 | 118,1 | 101,1 | 135,2 | 109,1 | 97,4 | 72,9 | 24,8 |
| Baden-Württemberg | 3 437,4 | 301,2 | 486,4 | 417,6 | 394,1 | 369,9 | 466,6 | 369,4 | 313,1 | 233,0 | 86,2 |
| Bayern | 3 728,6 | 433,4 | 529,0 | 436,1 | 427,6 | 393,7 | 487,0 | 370,3 | 322,5 | 245,3 | 83,7 |
| Saarland | 350,9 | 38,2 | 56,4 | 48,9 | 40,7 | 31,2 | 43,7 | 36,3 | 31,7 | 19,1 | 4,7 |
| Berlin (West) | 724,4 | 39,5 | 75,3 | 78,1 | 95,7 | 104,7 | 114,8 | 80,5 | 63,1 | 49,1 | 23,5 |
| Ohne Angabe | 13,6 | 4,6 | 2,0 | 1,3 | 1,0 | 0,9 | 1,2 | 0,9 | 0,7 | 0,5 | 0,4 |
| Bundesgebiet | 20 864,0 | 1 926,0 | 2 877,7 | 2 464,0 | 2 385,6 | 2 253,6 | 2 846,0 | 2 225,0 | 1 932,3 | 1 438,1 | 515,7 |
| darunter: Ausländer | | | | | | | | | | | |
| Schleswig-Holstein | 32,8 | 1,8 | 3,5 | 5,0 | 6,7 | 5,9 | 4,8 | 2,7 | 1,4 | 0,7 | 0,3 |
| Hamburg | 64,7 | 2,3 | 5,6 | 9,2 | 13,8 | 11,8 | 10,1 | 6,3 | 3,3 | 1,7 | 0,7 |
| Niedersachsen | 112,9 | 5,4 | 12,0 | 15,7 | 21,6 | 19,7 | 17,4 | 11,0 | 5,7 | 3,3 | 1,1 |
| Bremen | 19,3 | 0,8 | 1,7 | 2,4 | 3,9 | 4,0 | 3,3 | 1,8 | 0,8 | 0,4 | 0,1 |
| Nordrhein-Westfalen | 524,9 | 25,8 | 54,0 | 66,3 | 96,9 | 92,1 | 86,7 | 55,3 | 28,8 | 14,2 | 4,8 |
| Hessen | 210,4 | 9,6 | 20,8 | 28,6 | 39,6 | 34,8 | 31,4 | 22,9 | 13,4 | 7,1 | 2,4 |
| Rheinland-Pfalz | 66,0 | 4,2 | 8,1 | 10,0 | 12,3 | 10,1 | 8,7 | 5,9 | 3,5 | 2,4 | 0,8 |
| Baden-Württemberg | 462,2 | 25,0 | 51,0 | 65,7 | 85,4 | 71,7 | 65,7 | 48,4 | 29,5 | 14,9 | 4,9 |
| Bayern | 318,9 | 16,4 | 30,8 | 42,5 | 62,9 | 54,5 | 47,9 | 31,9 | 18,6 | 9,8 | 3,7 |
| Saarland | 24,3 | 1,5 | 4,0 | 4,8 | 4,7 | 3,0 | 2,5 | 1,8 | 1,2 | 0,7 | 0,2 |
| Berlin (West) | 91,3 | 4,5 | 9,1 | 12,7 | 19,2 | 17,1 | 14,8 | 8,6 | 3,4 | 1,3 | 0,6 |
| Ohne Angabe | 2,0 | 0,4 | 0,3 | 0,4 | 0,3 | 0,2 | 0,2 | 0,1 | 0,0 | 0,0 | 0,0 |
| Bundesgebiet | 1 929,7 | 97,7 | 201,0 | 263,3 | 367,2 | 324,9 | 293,3 | 196,8 | 109,6 | 56,5 | 19,5 |

14 Sozialversicherungspflichtig beschäftigte ausländische Arbeitnehmer in den Ländern
am 30.6.1981 nach Staatsangehörigkeit

| Land der Staatsangehörigkeit | Bun- des- ge- biet 1) | Schles- wig- Hol- stein | Ham- burg | Nieder- sachsen | Bren- men | Nord- rhein- West- falen | Hessen | Rhein- land- Pfalz | Baden- Württem- berg | Bayern | Saar- land | Berlin (West) |
|--|--------------------------------|----------------------------------|--------------|--------------------|--------------|-----------------------------------|---------|--------------------------|----------------------------|---------|---------------|------------------|
| Europa | 1 751 670 | 27 983 | 52 740 | 100 143 | 16 895 | 473 402 | 185 210 | 58 345 | 437 008 | 296 115 | 22 672 | 79 528 |
| EG-Länder | 557 908 | 5 630 | 10 454 | 30 313 | 2 226 | 159 488 | 59 501 | 23 091 | 165 481 | 70 697 | 18 443 | 12 088 |
| Belgien | 9 852 | 103 | 205 | 320 | 50 | 6 579 | 709 | 401 | 613 | 633 | 67 | 157 |
| Dänemark | 3 491 | 1 116 | 595 | 299 | 75 | 395 | 253 | 54 | 254 | 271 | 17 | 157 |
| Frankreich | 52 145 | 263 | 757 | 923 | 181 | 3 885 | 3 163 | 6 709 | 20 569 | 2 885 | 10 835 | 1 937 |
| Griechenland | 123 767 | 1 067 | 2 488 | 6 295 | 381 | 40 671 | 12 325 | 2 463 | 34 453 | 20 373 | 145 | 3 048 |
| Großbritannien und Nordirland | 34 479 | 972 | 2 063 | 4 356 | 429 | 10 777 | 3 519 | 1 063 | 3 314 | 4 871 | 89 | 2 962 |
| Irland | 2 148 | 66 | 156 | 124 | 19 | 373 | 446 | 52 | 278 | 516 | 6 | 107 |
| Italien | 291 066 | 1 618 | 3 204 | 13 730 | 645 | 70 728 | 36 497 | 11 079 | 103 891 | 39 342 | 7 014 | 3 050 |
| Luxemburg | 1 391 | 15 | 35 | 45 | 14 | 364 | 164 | 262 | 160 | 145 | 126 | 57 |
| Niederlande | 39 569 | 410 | 951 | 4 221 | 432 | 25 716 | 2 425 | 1 008 | 1 949 | 1 662 | 144 | 613 |
| Übrige europäische Länder .. | 1 193 762 | 22 353 | 42 286 | 69 830 | 14 669 | 313 914 | 125 709 | 35 254 | 271 527 | 225 418 | 4 229 | 67 440 |
| Bulgarien | 1 163 | 34 | 76 | 73 | 14 | 275 | 158 | 59 | 169 | 201 | 9 | 95 |
| Finnland | 3 481 | 264 | 406 | 308 | 55 | 601 | 684 | 64 | 438 | 389 | 7 | 262 |
| Island | 728 | 101 | 28 | 67 | 4 | 142 | 49 | 12 | 214 | 82 | 8 | 21 |
| Jugoslawien | 340 573 | 2 720 | 9 937 | 13 745 | 1 922 | 66 449 | 37 577 | 8 126 | 109 939 | 72 826 | 883 | 16 288 |
| Norwegen | 1 044 | 93 | 139 | 103 | 43 | 190 | 131 | 29 | 117 | 133 | 6 | 58 |
| Österreich | 87 441 | 929 | 2 292 | 2 405 | 527 | 10 368 | 6 748 | 1 828 | 14 147 | 45 383 | 355 | 2 417 |
| Polen | 8 213 | 320 | 541 | 956 | 188 | 2 512 | 700 | 472 | 892 | 912 | 73 | 595 |
| Portugal | 55 085 | 1 316 | 4 189 | 4 066 | 1 579 | 22 190 | 6 703 | 2 121 | 10 049 | 2 422 | 142 | 278 |
| Rumänien | 3 655 | 45 | 131 | 170 | 29 | 800 | 523 | 149 | 654 | 1 001 | 40 | 103 |
| Schweden | 2 814 | 231 | 298 | 235 | 50 | 442 | 415 | 75 | 427 | 453 | 13 | 170 |
| Schweiz | 8 195 | 229 | 409 | 607 | 84 | 1 472 | 935 | 372 | 2 321 | 1 250 | 72 | 433 |
| Sowjetunion | 722 | 13 | 51 | 73 | 14 | 180 | 80 | 24 | 83 | 147 | 8 | 46 |
| Spanien | 81 845 | 1 558 | 2 616 | 8 388 | 590 | 28 524 | 15 790 | 2 272 | 14 953 | 6 083 | 181 | 825 |
| Tschechoslowakei | 9 519 | 92 | 261 | 360 | 69 | 1 802 | 1 565 | 282 | 1 546 | 3 115 | 45 | 372 |
| Türkei | 580 868 | 14 295 | 20 648 | 37 807 | 9 423 | 175 636 | 52 833 | 19 028 | 113 746 | 89 193 | 2 275 | 45 258 |
| Ungarn | 6 967 | 68 | 194 | 327 | 58 | 1 918 | 693 | 235 | 1 591 | 1 628 | 87 | 158 |
| Sonstige | 1 449 | 45 | 70 | 140 | 20 | 413 | 125 | 106 | 241 | 200 | 25 | 61 |
| Afrika | 37 284 | 1 369 | 2 579 | 2 297 | 524 | 14 008 | 7 368 | 1 217 | 3 607 | 2 083 | 411 | 1 742 |
| Ägypten | 2 375 | 30 | 142 | 159 | 27 | 601 | 322 | 68 | 362 | 209 | 16 | 435 |
| Algerien | 1 591 | 29 | 103 | 74 | 7 | 432 | 176 | 91 | 271 | 90 | 165 | 151 |
| Ghana | 4 898 | 686 | 1 225 | 418 | 179 | 914 | 212 | 191 | 663 | 137 | 49 | 217 |
| Marokko | 15 343 | 76 | 183 | 306 | 86 | 7 925 | 5 330 | 332 | 522 | 331 | 71 | 149 |
| Nigeria | 628 | 22 | 103 | 51 | 12 | 136 | 81 | 17 | 90 | 57 | 2 | 57 |
| Südafrika | 692 | 21 | 67 | 65 | 32 | 129 | 92 | 19 | 100 | 112 | 5 | 48 |
| Sonstige | 11 757 | 505 | 756 | 1 224 | 181 | 3 871 | 1 155 | 499 | 1 599 | 1 147 | 103 | 685 |
| Amerika | 28 816 | 451 | 1 452 | 1 270 | 390 | 3 464 | 5 227 | 1 647 | 4 256 | 6 143 | 164 | 2 321 |
| Argentinien | 928 | 23 | 107 | 49 | 21 | 240 | 127 | 19 | 144 | 121 | 9 | 66 |
| Brasilien | 1 245 | 39 | 139 | 67 | 24 | 267 | 155 | 162 | 150 | 154 | 20 | 67 |
| Chile | 1 470 | 36 | 220 | 122 | 43 | 293 | 267 | 43 | 182 | 126 | 10 | 126 |
| Kanada | 2 163 | 56 | 113 | 137 | 36 | 426 | 285 | 93 | 490 | 378 | 12 | 133 |
| Mexiko | 322 | 5 | 17 | 27 | 4 | 60 | 48 | 20 | 48 | 66 | 3 | 24 |
| Peru | 421 | 7 | 57 | 22 | 14 | 96 | 67 | 22 | 45 | 52 | 1 | 37 |
| Vereinigte Staaten | 18 706 | 226 | 558 | 743 | 224 | 1 730 | 4 094 | 1 235 | 2 964 | 5 073 | 99 | 1 740 |
| Sonstige | 1 561 | 59 | 241 | 103 | 24 | 352 | 184 | 53 | 233 | 173 | 10 | 128 |
| Asien | 64 820 | 1 582 | 4 111 | 4 723 | 800 | 21 146 | 8 573 | 2 462 | 9 727 | 5 807 | 618 | 5 106 |
| Bangladesch | 2 876 | 31 | 59 | 109 | 26 | 734 | 716 | 186 | 736 | 109 | 61 | 92 |
| China (Taiwan) | 595 | 21 | 151 | 52 | 13 | 162 | 50 | 11 | 68 | 26 | 2 | 38 |
| China (Volksrepublik) | 600 | 33 | 52 | 68 | 21 | 201 | 34 | 32 | 46 | 59 | 7 | 47 |
| Indien | 12 106 | 344 | 687 | 833 | 127 | 4 136 | 1 587 | 445 | 2 231 | 1 134 | 88 | 456 |
| Indonesien | 2 101 | 56 | 369 | 200 | 48 | 537 | 351 | 53 | 172 | 150 | 13 | 149 |
| Irak | 848 | 13 | 41 | 65 | 10 | 190 | 105 | 30 | 70 | 125 | 9 | 189 |
| Iran | 4 285 | 105 | 418 | 465 | 48 | 1 072 | 523 | 158 | 432 | 550 | 76 | 435 |
| Israel | 2 227 | 14 | 65 | 87 | 20 | 356 | 759 | 55 | 234 | 294 | 12 | 325 |
| Japan | 2 942 | 80 | 500 | 77 | 14 | 1 290 | 313 | 31 | 187 | 271 | 24 | 140 |
| Jordanien | 3 339 | 31 | 176 | 165 | 28 | 1 035 | 559 | 86 | 558 | 314 | 26 | 356 |
| Pakistan | 12 657 | 450 | 280 | 1 111 | 187 | 4 382 | 1 137 | 517 | 2 321 | 1 519 | 146 | 566 |
| Sonstige | 20 244 | 404 | 1 313 | 1 491 | 258 | 7 051 | 2 439 | 858 | 2 672 | 1 256 | 154 | 2 313 |
| Australien und Ozeanien | 2 364 | 77 | 529 | 133 | 74 | 383 | 250 | 80 | 271 | 382 | 7 | 170 |
| Staatenlos/ungeklärte Staatsangehörigkeit | 46 783 | 1 290 | 3 254 | 4 292 | 619 | 12 528 | 3 785 | 2 265 | 7 362 | 8 408 | 447 | 2 473 |
| Insgesamt ... | 1 929 737 | 32 752 | 64 665 | 112 858 | 19 302 | 524 931 | 210 413 | 66 016 | 462 231 | 318 938 | 24 319 | 91 340 |
| dar.: weiblich ... | 589 480 | 10 610 | 19 515 | 32 295 | 5 268 | 138 854 | 67 017 | 18 757 | 147 387 | 106 200 | 5 935 | 37 078 |

1) Einschl. der Personen "Ohne Angabe" des Landes.

**15 Sozialversicherungspflichtig beschäftigte Arbeitnehmer am 30.6.1981 nach kreisfreien Städten und
Landkreisen sowie nach Wirtschaftsbereichen und Stellung im Beruf**

| Schlüssel- nummer | Land Kreisfreie Stadt Kreis 1) | Ins- gesamt | Nach Wirtschaftsbereichen 2) | | | | Nach Stellung im Beruf | | Ausländer | |
|----------------------|---------------------------------------|----------------|--|--------------------------------------|--------------------------|---|---------------------------|---------------------|-----------|-----|
| | | | Land- und Forstwirt- schaft, Tier- haltung und Fischerei | Produ- zierendes Gewerbe 3) | Handel und Verkehr | Sonstige Wirt- schafts- bereiche (Dienst- lei- stungen) | Arbei- ter 4) | Ange- stellte 5) | | |
| | | | | | | | | | 1 000 | |
| 01 | <u>Schleswig-Holstein</u> | | | | | | | | | |
| | Kreisfreie Städte | | | | | | | | | |
| 01 0 01 | Flensburg | 38,5 | 0,1 | 13,4 | 10,4 | 14,6 | 20,3 | 18,2 | 2,1 | 5,5 |
| 01 0 02 | Kiel | 108,1 | 0,2 | 37,3 | 23,3 | 47,3 | 48,5 | 59,6 | 4,4 | 4,1 |
| 01 0 03 | Lübeck | 83,7 | 0,5 | 37,2 | 18,9 | 27,0 | 44,9 | 38,8 | 5,1 | 6,1 |
| 01 0 04 | Neumünster | 30,5 | 0,2 | 14,4 | 7,6 | 8,4 | 17,8 | 12,8 | 1,3 | 4,2 |
| | Kreise | | | | | | | | | |
| 01 0 51 | Dithmarschen | 33,0 | 1,2 | 15,3 | 6,4 | 10,0 | 19,7 | 13,3 | 0,6 | 1,7 |
| 01 0 53 | Herzogtum Lauenburg .. | 31,9 | 1,1 | 16,2 | 4,2 | 10,5 | 19,4 | 12,5 | 1,7 | 5,3 |
| 01 0 54 | Nordfriesland | 41,2 | 1,4 | 11,9 | 8,4 | 19,5 | 24,0 | 17,1 | 0,9 | 2,2 |
| 01 0 55 | Ostholstein | 45,1 | 1,8 | 15,6 | 8,6 | 19,2 | 26,4 | 18,7 | 1,3 | 2,8 |
| 01 0 56 | Pinneberg | 68,4 | 3,5 | 35,1 | 13,7 | 16,0 | 37,9 | 30,5 | 5,5 | 8,0 |
| 01 0 57 | Plön | 19,7 | 1,4 | 7,6 | 3,5 | 7,2 | 11,9 | 7,8 | 0,5 | 2,6 |
| 01 0 58 | Rendsburg-Eckern- förde | 57,2 | 2,5 | 25,7 | 10,4 | 18,6 | 34,2 | 23,0 | 1,5 | 2,6 |
| 01 0 59 | Schleswig-Flensburg .. | 36,1 | 1,9 | 14,5 | 5,7 | 14,1 | 21,8 | 14,3 | 0,6 | 1,7 |
| 01 0 60 | Segeberg | 54,5 | 1,4 | 25,8 | 13,6 | 13,8 | 29,7 | 24,9 | 3,4 | 6,2 |
| 01 0 61 | Steinburg | 33,1 | 1,0 | 16,4 | 6,0 | 9,7 | 20,1 | 13,0 | 0,9 | 2,7 |
| 01 0 62 | Stormarn | 46,0 | 1,1 | 23,8 | 9,5 | 11,5 | 25,8 | 20,2 | 3,0 | 6,5 |
| | Zusammen ... | 726,9 | 19,2 | 310,1 | 150,3 | 247,3 | 402,2 | 324,7 | 32,8 | 4,5 |
| 01 | davon: | | | | | | | | | |
| | Kreisfreie Städte ... | 260,8 | 1,0 | 102,3 | 60,2 | 97,3 | 131,4 | 129,4 | 13,0 | 5,0 |
| | Kreise | 466,1 | 18,2 | 207,9 | 90,0 | 150,0 | 270,8 | 195,3 | 19,8 | 4,2 |
| 02 | <u>Hamburg</u> | | | | | | | | | |
| | Freie und Hansestadt Hamburg | 760,1 | 3,5 | 231,6 | 248,9 | 276,2 | 326,2 | 433,9 | 64,7 | 8,5 |
| 03 | <u>Niedersachsen</u> | | | | | | | | | |
| 03 1 | Reg.-Bez. Braunschweig | | | | | | | | | |
| | Kreisfreie Städte | | | | | | | | | |
| 03 1 01 | Braunschweig | 107,0 | 0,3 | 44,3 | 24,7 | 37,8 | 52,9 | 54,1 | 5,6 | 5,2 |
| 03 1 02 | Salzgitter | 50,1 | 0,2 | 35,8 | 5,7 | 8,3 | 33,2 | 17,0 | 4,2 | 8,5 |
| 03 1 03 | Wolfsburg | 79,6 | 0,3 | 63,1 | 6,1 | 10,1 | 53,4 | 26,2 | 6,4 | 8,0 |
| | Landkreise | | | | | | | | | |
| 03 1 51 | Gifhorn | 24,0 | 0,6 | 12,3 | 3,9 | 7,1 | 14,6 | 9,4 | 1,7 | 7,2 |
| 03 1 52 | Göttingen | 80,2 | 1,0 | 32,4 | 14,6 | 32,2 | 40,3 | 39,9 | 3,6 | 4,5 |
| 03 1 53 | Goslar | 48,6 | 0,9 | 22,1 | 8,8 | 16,9 | 27,9 | 20,7 | 2,7 | 5,6 |
| 03 1 54 | Helmstedt | 21,2 | 0,5 | 11,6 | 3,2 | 5,9 | 12,8 | 8,4 | 0,9 | 4,2 |
| 03 1 55 | Northeim | 42,7 | 1,5 | 24,2 | 5,8 | 11,3 | 26,6 | 16,2 | 1,8 | 4,2 |
| 03 1 56 | Osterode am Harz | 29,3 | 0,4 | 18,4 | 3,5 | 6,9 | 18,6 | 10,7 | 1,5 | 5,2 |
| 03 1 57 | Peine | 29,9 | 0,3 | 18,9 | 4,4 | 6,2 | 18,7 | 11,2 | 1,5 | 4,9 |
| 03 1 58 | Wolfenbüttel | 21,4 | 0,9 | 10,5 | 2,8 | 7,2 | 12,0 | 9,4 | 0,6 | 3,0 |
| | Zusammen ... | 533,9 | 6,9 | 293,6 | 83,5 | 149,9 | 310,9 | 223,1 | 30,5 | 5,7 |
| | davon: | | | | | | | | | |
| | Kreisfreie Städte ... | 236,7 | 0,8 | 143,2 | 36,5 | 56,2 | 139,4 | 97,3 | 16,2 | 6,8 |
| | Landkreise | 297,2 | 6,1 | 150,4 | 47,0 | 93,7 | 171,4 | 125,8 | 14,3 | 4,8 |
| 03 2 | Reg.-Bez. Hannover | | | | | | | | | |
| | Kreisfreie Stadt | | | | | | | | | |
| 03 2 01 | Hannover | 299,8 | 0,9 | 117,7 | 68,6 | 112,6 | 138,3 | 161,5 | 25,9 | 8,6 |
| | Landkreise | | | | | | | | | |
| 03 2 51 | Diepholz | 42,9 | 1,0 | 20,5 | 8,8 | 12,5 | 25,5 | 17,4 | 1,4 | 3,2 |
| 03 2 52 | Hameln-Pyrmont | 52,6 | 0,7 | 26,0 | 7,8 | 18,1 | 28,0 | 24,6 | 3,4 | 6,5 |
| 03 2 53 | Hannover | 113,2 | 1,9 | 55,0 | 25,8 | 30,5 | 61,9 | 51,2 | 7,0 | 6,2 |
| 03 2 54 | Hildesheim | 81,1 | 1,2 | 43,3 | 13,8 | 22,8 | 46,7 | 34,4 | 4,3 | 5,3 |
| 03 2 55 | Holzminden | 25,9 | 0,5 | 17,3 | 2,8 | 5,3 | 16,4 | 9,5 | 1,3 | 5,2 |
| 03 2 56 | Nienburg (Weser) | 28,9 | 0,8 | 14,7 | 5,1 | 8,2 | 17,8 | 11,1 | 1,1 | 3,8 |
| 03 2 57 | Schaumburg | 37,3 | 0,6 | 19,0 | 5,7 | 12,0 | 21,9 | 15,4 | 2,3 | 6,2 |
| | Zusammen ... | 681,5 | 7,7 | 313,4 | 138,4 | 222,0 | 356,5 | 325,1 | 46,6 | 6,8 |
| | davon: | | | | | | | | | |
| | Kreisfreie Städte ... | 299,8 | 0,9 | 117,7 | 68,6 | 112,6 | 138,3 | 161,5 | 25,9 | 8,6 |
| | Landkreise | 381,7 | 6,8 | 195,8 | 69,8 | 109,4 | 218,2 | 163,6 | 20,7 | 5,4 |

Fußnoten siehe Seite 57.

**15 Sozialversicherungspflichtig beschäftigte Arbeitnehmer am 30.6.1981 nach kreisfreien Städten und
Landkreisen sowie nach Wirtschaftsbereichen und Stellung im Beruf**

| Schlüssel- nummer | Land Kreisfreie Stadt Kreis 1) | Ins- gesamt | Nach Wirtschaftsbereichen ²⁾ | | | | Nach Stellung im Beruf | | Ausländer | |
|----------------------|--------------------------------------|----------------|--|--------------------------------------|--------------------------|---|---------------------------|---------------------|-----------|------|
| | | | Land- und Forstwirt- schaft, Tier- haltung und Fischerei | Produ- zierendes Gewerbe 3) | Handel und Verkehr | Sonstige Wirt- schafts- bereiche (Dienst- lei- stungen) | Arbei- ter 4) | Ange- stellte 5) | | |
| | | | 1 000 | | | | | | 8 6) | |
| 03 | noch Niedersachsen | | | | | | | | | |
| 03 3 | Reg.-Bez. Lüneburg | | | | | | | | | |
| | Landkreise | | | | | | | | | |
| 03 3 51 | Celle | 49,0 | 1,3 | 22,1 | 8,2 | 17,4 | 27,6 | 21,4 | 2,2 | 4,4 |
| 03 3 52 | Cuxhaven | 37,7 | 2,3 | 15,5 | 6,7 | 13,2 | 23,6 | 14,1 | 2,5 | 6,7 |
| 03 3 53 | Harburg | 30,3 | 0,9 | 12,5 | 7,3 | 9,7 | 17,5 | 12,8 | 1,3 | 4,1 |
| 03 3 54 | Lüchow-Dannenberg ... | 10,6 | 0,5 | 5,1 | 1,6 | 3,4 | 6,5 | 4,1 | 0,1 | 1,1 |
| 03 3 55 | Lüneburg | 36,0 | 0,7 | 15,1 | 7,2 | 13,0 | 19,4 | 16,6 | 1,0 | 2,9 |
| 03 3 56 | Osterholz | 16,0 | 0,3 | 7,1 | 3,4 | 5,3 | 9,2 | 6,8 | 0,4 | 2,2 |
| 03 3 57 | Rotenburg (Wümme) ... | 33,0 | 1,3 | 14,3 | 5,9 | 11,5 | 19,5 | 13,5 | 0,7 | 2,2 |
| 03 3 58 | Soltau-Fallingb. | 35,9 | 0,9 | 16,5 | 5,2 | 13,2 | 22,2 | 13,6 | 1,6 | 4,5 |
| 03 3 59 | Stade | 41,2 | 1,2 | 19,0 | 8,9 | 12,1 | 23,7 | 17,4 | 1,6 | 3,9 |
| 03 3 60 | Uelzen | 25,1 | 1,3 | 10,8 | 4,9 | 8,1 | 14,7 | 10,4 | 0,4 | 1,7 |
| 03 3 61 | Verden | 27,7 | 0,5 | 14,0 | 5,3 | 8,0 | 15,5 | 12,2 | 1,1 | 4,0 |
| | Zusammen ... | 342,6 | 11,1 | 152,1 | 64,5 | 114,9 | 199,6 | 143,0 | 12,9 | 3,8 |
| 03 4 | Reg.-Bez. Weser-Ems | | | | | | | | | |
| | Kreisfreie Städte | | | | | | | | | |
| 03 4 01 | Delmenhorst | 20,0 | 0,1 | 9,4 | 4,7 | 5,8 | 11,1 | 8,9 | 0,9 | 4,5 |
| 03 4 02 | Emden | 27,2 | 0,1 | 16,5 | 4,8 | 5,8 | 18,5 | 8,7 | 0,6 | 2,1 |
| 03 4 03 | Oldenburg (Oldenb.) . | 57,2 | 0,2 | 17,4 | 15,2 | 24,5 | 26,3 | 30,9 | 1,8 | 3,1 |
| 03 4 04 | Osnabrück | 75,4 | 0,3 | 30,1 | 21,9 | 23,1 | 38,8 | 36,6 | 4,9 | 6,5 |
| 03 4 05 | Wilhelmshaven | 32,4 | 0,1 | 11,0 | 6,2 | 15,1 | 17,1 | 15,3 | 1,2 | 3,7 |
| | Landkreise | | | | | | | | | |
| 03 4 51 | Ammerland | 23,5 | 1,6 | 12,1 | 4,1 | 5,6 | 15,4 | 8,1 | 0,6 | 2,6 |
| 03 4 52 | Aurich | 35,4 | 1,5 | 12,8 | 7,0 | 14,2 | 20,6 | 14,8 | 0,4 | 1,2 |
| 03 4 53 | Cloppenburg | 28,2 | 1,0 | 17,0 | 4,4 | 5,9 | 18,4 | 9,8 | 0,7 | 2,3 |
| 03 4 54 | Emsland | 65,4 | 1,5 | 36,4 | 11,1 | 16,4 | 40,6 | 24,8 | 1,5 | 2,2 |
| 03 4 55 | Friesland | 25,2 | 0,5 | 13,8 | 3,7 | 7,3 | 15,3 | 9,9 | 0,7 | 3,0 |
| 03 4 56 | Grafschaft Bentheim . | 32,0 | 0,5 | 20,6 | 4,2 | 6,7 | 20,5 | 11,6 | 2,5 | 7,7 |
| 03 4 57 | Leer | 30,4 | 0,8 | 12,3 | 7,2 | 10,2 | 18,0 | 12,4 | 0,6 | 1,9 |
| 03 4 58 | Oldenburg (Oldenb.) . | 18,3 | 0,7 | 9,7 | 2,7 | 5,2 | 11,9 | 6,4 | 0,5 | 2,9 |
| 03 4 59 | Osnabrück | 69,4 | 1,5 | 42,7 | 9,2 | 16,0 | 45,5 | 24,0 | 3,6 | 5,2 |
| 03 4 60 | Vechna | 26,6 | 1,4 | 14,5 | 4,4 | 6,3 | 17,1 | 9,5 | 1,0 | 3,9 |
| 03 4 61 | Wesermarsch | 26,9 | 0,5 | 15,7 | 4,4 | 6,4 | 17,3 | 9,6 | 1,3 | 4,7 |
| 03 4 62 | Wittmund | 10,3 | 0,3 | 3,4 | 1,9 | 4,6 | 6,3 | 4,0 | 0,1 | 1,2 |
| | Zusammen ... | 603,8 | 12,5 | 295,2 | 117,1 | 179,1 | 358,5 | 245,4 | 22,8 | 3,8 |
| | davon: | | | | | | | | | |
| | Kreisfreie Städte ... | 212,3 | 0,8 | 84,4 | 52,8 | 74,3 | 111,8 | 100,5 | 9,3 | 4,4 |
| | Landkreise | 391,6 | 11,7 | 210,7 | 64,3 | 104,8 | 246,7 | 144,9 | 13,5 | 3,4 |
| 03 | Zusammen ... | 2 161,9 | 38,2 | 1 054,3 | 403,6 | 665,8 | 1 225,4 | 936,5 | 112,9 | 5,2 |
| | davon: | | | | | | | | | |
| | Kreisfreie Städte ... | 748,8 | 2,4 | 345,3 | 157,9 | 243,1 | 389,5 | 359,3 | 51,4 | 6,9 |
| | Landkreise | 1 413,1 | 35,8 | 708,9 | 245,6 | 422,7 | 835,9 | 577,2 | 61,5 | 4,3 |
| 04 | <u>Bremen</u> | | | | | | | | | |
| | Kreisfreie Städte | | | | | | | | | |
| 04 0 11 | Bremen | 249,1 | 0,8 | 95,5 | 77,7 | 75,0 | 121,1 | 127,9 | 15,7 | 6,3 |
| 04 0 12 | Bremerhaven | 53,7 | 1,1 | 19,0 | 15,3 | 18,4 | 31,2 | 22,5 | 3,6 | 6,8 |
| 04 | Zusammen ... | 302,8 | 1,9 | 114,5 | 92,9 | 93,4 | 152,4 | 150,4 | 19,3 | 6,4 |
| 05 | <u>Nordrhein-Westfalen</u> | | | | | | | | | |
| 05 1 | Reg.-Bez. Düsseldorf | | | | | | | | | |
| | Kreisfreie Städte | | | | | | | | | |
| 05 1 11 | Düsseldorf | 343,2 | 0,7 | 121,4 | 87,5 | 133,7 | 133,8 | 209,5 | 37,6 | 11,0 |
| 05 1 12 | Duisburg | 220,5 | 0,9 | 130,4 | 45,9 | 43,2 | 129,3 | 91,2 | 22,9 | 10,4 |
| 05 1 13 | Essen | 232,4 | 1,1 | 98,5 | 54,7 | 78,0 | 108,3 | 124,0 | 13,7 | 5,9 |
| 05 1 14 | Krefeld | 97,5 | 0,5 | 54,4 | 19,5 | 23,2 | 53,9 | 43,7 | 9,3 | 9,5 |
| 05 1 16 | Mönchengladbach | 88,6 | 0,3 | 45,3 | 18,4 | 24,5 | 48,8 | 39,8 | 8,2 | 9,3 |
| 05 1 17 | Mülheim a.d. Ruhr ... | 66,0 | 0,3 | 35,6 | 16,1 | 14,0 | 35,8 | 30,1 | 6,5 | 9,8 |
| 05 1 19 | Oberhausen | 71,7 | 0,4 | 42,5 | 12,0 | 16,8 | 43,2 | 28,4 | 5,7 | 7,9 |
| 05 1 20 | Remscheid | 51,1 | 0,2 | 34,2 | 7,2 | 9,6 | 30,3 | 20,8 | 8,8 | 17,2 |
| 05 1 22 | Solingen | 57,0 | 0,5 | 35,5 | 9,5 | 11,6 | 33,7 | 23,4 | 8,7 | 15,2 |
| 05 1 24 | Wuppertal | 145,4 | 0,4 | 77,6 | 29,9 | 37,4 | 75,1 | 70,3 | 15,4 | 10,6 |

Fußnoten siehe Seite 57.

15 Sozialversicherungspflichtig beschäftigte Arbeitnehmer am 30.6.1981 nach kreisfreien Städten und Landkreisen sowie nach Wirtschaftsbereichen und Stellung im Beruf

| Schlüssel- nummer | Land Kreisfreie Stadt Kreis 1) | Ins- gesamt | Nach Wirtschaftsbereichen 2) | | | | Nach Stellung im Beruf | | Ausländer | | |
|--------------------------------|--------------------------------------|----------------|--|--------------------------------------|--------------------------|---|---------------------------|---------------------|-----------|------|------|
| | | | Land- und Forstwirt- schaft, Tier- haltung und Fischerei | Produ- zierendes Gewerbe 3) | Handel und Verkehr | Sonstige Wirt- schafts- bereiche (Dienst- lei- stungen) | Arbei- ter 4) | Ange- stellte 5) | | | |
| 1 000 | | | | | | | | | | | 8 6) |
| 05 1 noch Reg.-Bez. Düsseldorf | | | | | | | | | | | |
| Kreise | | | | | | | | | | | |
| 05 1 54 | Kleve | 61,5 | 1,7 | 30,4 | 11,1 | 18,4 | 35,1 | 26,4 | 5,2 | 8,5 | |
| 05 1 58 | Mettmann | 141,2 | 0,9 | 83,6 | 27,7 | 29,0 | 77,9 | 63,3 | 19,5 | 13,8 | |
| 05 1 62 | Neuss | 114,8 | 1,6 | 69,7 | 21,1 | 22,4 | 64,7 | 50,1 | 14,0 | 12,2 | |
| 05 1 66 | Viersen | 67,4 | 0,8 | 37,7 | 11,6 | 17,3 | 39,8 | 27,5 | 6,3 | 9,4 | |
| 05 1 70 | Wesel | 105,5 | 1,2 | 60,9 | 16,6 | 26,7 | 64,3 | 41,2 | 8,1 | 7,7 | |
| | Zusammen ... | 1 863,7 | 11,5 | 957,7 | 388,6 | 506,0 | 974,0 | 889,7 | 189,9 | 10,2 | |
| | davon: | | | | | | | | | | |
| | Kreisfreie Städte ... | 1 373,4 | 5,3 | 675,4 | 300,6 | 392,2 | 692,2 | 681,2 | 136,7 | 10,0 | |
| | Kreise | 490,3 | 6,2 | 282,2 | 88,0 | 113,8 | 281,8 | 208,5 | 53,2 | 10,9 | |
| 05 3 Reg.-Bez. Köln | | | | | | | | | | | |
| Kreisfreie Städte | | | | | | | | | | | |
| 05 3 13 | Aachen | 94,4 | 0,2 | 36,5 | 20,8 | 36,9 | 44,2 | 50,2 | 11,4 | 12,0 | |
| 05 3 14 | Bonn | 119,7 | 0,4 | 28,1 | 18,8 | 72,3 | 42,1 | 77,6 | 9,7 | 8,1 | |
| 05 3 15 | Köln | 420,6 | 1,2 | 159,3 | 100,3 | 159,9 | 178,7 | 242,0 | 50,6 | 12,0 | |
| 05 3 16 | Leverkusen | 77,5 | 0,3 | 55,7 | 9,8 | 11,8 | 39,4 | 38,2 | 7,9 | 10,2 | |
| Kreise | | | | | | | | | | | |
| 05 3 54 | Aachen | 70,5 | 0,4 | 45,7 | 10,6 | 13,9 | 44,5 | 26,0 | 5,8 | 8,2 | |
| 05 3 58 | Düren | 70,0 | 0,8 | 38,0 | 10,4 | 20,9 | 41,1 | 28,9 | 5,3 | 7,6 | |
| 05 3 62 | Erfk. Kreis | 93,9 | 1,0 | 57,7 | 16,6 | 18,7 | 57,3 | 36,6 | 9,1 | 9,7 | |
| 05 3 66 | Euskirchen | 37,8 | 0,5 | 19,7 | 6,6 | 11,0 | 22,8 | 15,0 | 2,1 | 5,6 | |
| 05 3 70 | Heinsberg | 48,1 | 0,5 | 30,0 | 7,4 | 10,2 | 32,0 | 16,1 | 4,2 | 8,6 | |
| 05 3 74 | Oberbergischer Kreis | 73,3 | 0,4 | 48,2 | 9,2 | 15,5 | 43,1 | 30,2 | 8,0 | 10,9 | |
| 05 3 78 | Rheinisch-Bergischer Kreis | 57,6 | 0,6 | 31,3 | 8,7 | 17,1 | 31,6 | 26,0 | 8,0 | 13,9 | |
| 05 3 82 | Rhein-Sieg-Kreis | 96,7 | 1,4 | 54,1 | 14,1 | 27,1 | 52,9 | 43,7 | 10,1 | 10,4 | |
| | Zusammen ... | 1 260,3 | 7,7 | 604,1 | 233,2 | 415,2 | 629,8 | 630,5 | 132,0 | 10,5 | |
| | davon: | | | | | | | | | | |
| | Kreisfreie Städte ... | 712,3 | 2,1 | 279,5 | 149,7 | 280,9 | 304,4 | 407,9 | 79,6 | 11,2 | |
| | Kreise | 548,0 | 5,6 | 324,6 | 83,5 | 134,3 | 325,4 | 222,6 | 52,4 | 9,6 | |
| 05 5 Reg.-Bez. Münster | | | | | | | | | | | |
| Kreisfreie Städte | | | | | | | | | | | |
| 05 5 12 | Bottrop | 26,2 | 0,2 | 13,9 | 5,5 | 6,6 | 16,9 | 9,3 | 2,0 | 7,6 | |
| 05 5 13 | Gelsenkirchen | 104,7 | 0,5 | 64,4 | 15,9 | 23,9 | 66,1 | 38,6 | 10,3 | 9,8 | |
| 05 5 15 | Münster (Westf.) | 102,4 | 0,9 | 25,3 | 22,5 | 53,7 | 38,7 | 63,6 | 4,5 | 4,4 | |
| Kreise | | | | | | | | | | | |
| 05 5 54 | Borken | 85,9 | 1,8 | 53,8 | 14,0 | 16,4 | 54,8 | 31,0 | 5,5 | 6,4 | |
| 05 5 58 | Coesfeld | 35,8 | 1,0 | 18,3 | 5,7 | 10,8 | 21,0 | 14,8 | 1,0 | 2,7 | |
| 05 5 62 | Recklinghausen | 166,6 | 1,1 | 97,4 | 28,1 | 40,1 | 101,7 | 65,0 | 10,6 | 6,4 | |
| 05 5 66 | Steinfurt | 98,2 | 1,2 | 59,0 | 15,1 | 22,9 | 59,2 | 39,0 | 4,8 | 4,9 | |
| 05 5 70 | Warendorf | 67,7 | 1,2 | 44,6 | 8,6 | 13,3 | 42,0 | 25,7 | 5,5 | 8,1 | |
| | Zusammen ... | 687,5 | 8,0 | 376,6 | 115,2 | 187,7 | 400,5 | 287,0 | 44,2 | 6,4 | |
| | davon: | | | | | | | | | | |
| | Kreisfreie Städte ... | 233,2 | 1,6 | 103,6 | 43,9 | 84,2 | 121,7 | 111,5 | 16,8 | 7,2 | |
| | Kreise | 454,3 | 6,4 | 273,1 | 71,3 | 103,5 | 278,8 | 175,5 | 27,4 | 6,0 | |
| 05 7 Reg.-Bez. Detmold | | | | | | | | | | | |
| Kreisfreie Stadt | | | | | | | | | | | |
| 05 7 11 | Bielefeld | 132,5 | 0,6 | 62,3 | 30,4 | 39,3 | 67,8 | 64,8 | 12,5 | 9,4 | |
| Kreise | | | | | | | | | | | |
| 05 7 54 | Gütersloh | 100,5 | 0,9 | 66,4 | 15,6 | 17,6 | 63,3 | 37,3 | 11,2 | 11,2 | |
| 05 7 58 | Herford | 80,8 | 0,5 | 50,5 | 13,7 | 16,1 | 50,1 | 30,7 | 5,9 | 7,3 | |
| 05 7 62 | Höxter | 36,4 | 0,7 | 18,6 | 5,9 | 11,1 | 22,0 | 14,4 | 1,6 | 4,5 | |
| 05 7 66 | Lippe | 92,7 | 1,2 | 51,4 | 13,2 | 26,9 | 55,8 | 36,9 | 6,3 | 6,8 | |
| 05 7 70 | Minden-Lübbecke | 95,0 | 0,7 | 52,7 | 17,3 | 24,3 | 55,9 | 39,1 | 4,4 | 4,7 | |
| 05 7 74 | Paderborn | 68,0 | 0,8 | 36,8 | 11,2 | 19,2 | 39,6 | 28,3 | 5,4 | 7,9 | |
| | Zusammen ... | 606,0 | 5,3 | 338,8 | 107,4 | 154,5 | 354,5 | 251,5 | 47,5 | 7,8 | |
| | davon: | | | | | | | | | | |
| | Kreisfreie Stadt | 132,5 | 0,6 | 62,3 | 30,4 | 39,3 | 67,8 | 64,8 | 12,5 | 9,4 | |
| | Kreise | 473,5 | 4,8 | 276,5 | 77,0 | 115,2 | 286,7 | 186,7 | 35,0 | 7,4 | |

Fußnoten siehe Seite 57.

**15 Sozialversicherungspflichtig beschäftigte Arbeitnehmer am 30.6.1981 nach kreisfreien Städten und
Landkreisen sowie nach Wirtschaftsbereichen und Stellung im Beruf**

| Schlüssel- nummer | Land Kreisfreie Stadt Kreis 1) | Ins- gesamt | Nach Wirtschaftsbereichen ²⁾ | | | | Nach Stellung im Beruf | | Ausländer | |
|----------------------|--------------------------------------|----------------|--|--------------------------------------|--------------------------|---|---------------------------|---------------------|-----------|------|
| | | | Land- und Forstwirt- schaft, Tier- haltung und Fischerei | Produ- zierendes Gewerbe 3) | Handel und Verkehr | Sonstige Wirt- schafts- bereiche (Dienst- lei- stungen) | Arbei- ter 4) | Ange- stellte 5) | | |
| | | | 1 000 | | | | | | 8 6) | |
| 05 9 | Reg.-Bez. Arnberg | | | | | | | | | |
| | Kreisfreie Städte | | | | | | | | | |
| 05 9 11 | Bochum | 140,4 | 0,5 | 74,8 | 27,1 | 38,0 | 79,4 | 61,0 | 10,4 | 7,4 |
| 05 9 13 | Dortmund | 225,8 | 0,9 | 109,7 | 49,0 | 66,2 | 116,9 | 108,9 | 16,1 | 7,2 |
| 05 9 14 | Hagen | 81,8 | 0,2 | 42,0 | 19,4 | 20,3 | 46,7 | 35,1 | 9,1 | 11,2 |
| 05 9 15 | Hamm | 53,4 | 0,3 | 28,4 | 10,3 | 14,4 | 32,4 | 21,0 | 3,8 | 7,1 |
| 05 9 16 | Herne | 52,7 | 0,2 | 30,0 | 9,3 | 13,3 | 26,7 | 26,0 | 4,7 | 8,9 |
| | Kreise | | | | | | | | | |
| 05 9 54 | Ennepe-Ruhr-Kreis ... | 112,9 | 0,5 | 75,2 | 15,4 | 21,8 | 70,7 | 42,2 | 14,1 | 12,4 |
| 05 9 58 | Hochsauerlandkreis ... | 80,4 | 1,1 | 49,1 | 10,6 | 19,5 | 49,7 | 30,7 | 6,9 | 8,6 |
| 05 9 62 | Märkischer Kreis | 151,3 | 0,8 | 103,1 | 18,6 | 28,8 | 94,2 | 57,1 | 19,7 | 13,0 |
| 05 9 66 | Olpe | 35,8 | 0,5 | 23,7 | 4,8 | 6,9 | 23,1 | 12,8 | 3,5 | 9,8 |
| 05 9 70 | Siegen | 104,7 | 0,6 | 63,7 | 17,0 | 23,4 | 60,2 | 44,5 | 7,7 | 7,3 |
| 05 9 74 | Soest | 77,3 | 1,0 | 43,3 | 11,7 | 21,3 | 44,4 | 32,8 | 6,8 | 8,8 |
| 05 9 78 | Unna | 100,6 | 0,8 | 62,4 | 16,5 | 20,8 | 63,4 | 37,1 | 8,6 | 8,5 |
| | Zusammen ... | 1 217,2 | 7,3 | 705,4 | 209,7 | 294,8 | 707,7 | 509,4 | 111,4 | 9,2 |
| | davon: | | | | | | | | | |
| | Kreisfreie Städte ... | 554,2 | 2,1 | 284,8 | 115,1 | 152,2 | 302,1 | 252,1 | 44,2 | 8,0 |
| | Kreise | 662,9 | 5,2 | 420,6 | 94,6 | 142,6 | 405,6 | 257,3 | 67,2 | 10,1 |
| 05 | Zusammen ... | 5 634,7 | 39,8 | 2 982,5 | 1 054,2 | 1 558,1 | 3 066,5 | 2 568,2 | 524,9 | 9,3 |
| | davon: | | | | | | | | | |
| | Kreisfreie Städte ... | 3 005,6 | 11,6 | 1 405,6 | 639,7 | 948,7 | 1 488,1 | 1 517,5 | 289,7 | 9,6 |
| | Kreise | 2 629,0 | 28,2 | 1 577,0 | 414,4 | 609,4 | 1 578,4 | 1 050,6 | 235,2 | 8,9 |
| 06 | <u>Hessen</u> | | | | | | | | | |
| 06 1 | Reg.-Bez. Darmstadt | | | | | | | | | |
| | Kreisfreie Städte | | | | | | | | | |
| 06 1 11 | Darmstadt | 86,0 | 0,3 | 35,8 | 16,8 | 33,1 | 34,9 | 51,1 | 7,4 | 8,6 |
| 06 1 12 | Frankfurt am Main ... | 446,3 | 0,8 | 152,0 | 124,9 | 168,6 | 163,5 | 282,8 | 70,1 | 15,7 |
| 06 1 15 | Offenbach am Main ... | 52,3 | 0,1 | 25,6 | 9,4 | 17,3 | 25,0 | 27,3 | 8,6 | 16,5 |
| 06 1 16 | Wiesbaden | 110,4 | 0,4 | 37,0 | 23,2 | 49,8 | 42,2 | 68,2 | 11,7 | 10,6 |
| | Landkreise | | | | | | | | | |
| 06 1 71 | Bergstraße | 51,4 | 0,4 | 29,4 | 8,7 | 12,8 | 28,2 | 23,2 | 4,6 | 8,9 |
| 06 1 72 | Darmstadt-Dieburg ... | 48,5 | 0,6 | 30,6 | 7,4 | 10,0 | 29,2 | 19,3 | 7,3 | 15,0 |
| 06 1 88 | Gießen | 76,6 | 0,6 | 34,8 | 14,9 | 26,3 | 39,8 | 36,7 | 4,8 | 6,2 |
| 06 1 73 | Groß-Gerau | 80,8 | 0,3 | 56,6 | 11,7 | 12,2 | 49,6 | 31,2 | 15,1 | 18,7 |
| 06 1 76 | Hochtaunuskreis | 52,9 | 0,4 | 24,0 | 10,2 | 18,3 | 24,5 | 28,4 | 7,5 | 14,2 |
| 06 1 77 | Lahn-Dill-Kreis | 77,9 | 0,6 | 50,7 | 11,1 | 15,5 | 47,4 | 30,5 | 6,6 | 8,5 |
| 06 1 78 | Limburg-Weilburg | 35,4 | 0,3 | 17,5 | 8,3 | 9,3 | 20,2 | 15,2 | 2,1 | 6,1 |
| 06 1 79 | Main-Kinzig-Kreis ... | 105,3 | 1,0 | 61,3 | 19,0 | 23,9 | 59,8 | 45,4 | 11,2 | 10,6 |
| 06 1 80 | Main-Taunus-Kreis ... | 51,4 | 0,6 | 18,2 | 16,3 | 16,4 | 19,7 | 31,7 | 6,8 | 13,2 |
| 06 1 81 | Odenwaldkreis | 23,0 | 0,3 | 16,0 | 2,3 | 4,3 | 14,7 | 8,3 | 2,6 | 11,4 |
| 06 1 82 | Offenbach | 89,8 | 0,6 | 51,9 | 20,7 | 16,6 | 48,2 | 41,6 | 14,4 | 16,0 |
| 06 1 83 | Rheingau-Taunus-Kreis | 35,0 | 0,9 | 19,5 | 3,5 | 11,0 | 19,2 | 15,8 | 3,9 | 11,1 |
| 06 1 84 | Vogelsbergkreis | 27,4 | 0,4 | 16,8 | 3,5 | 6,6 | 17,8 | 9,5 | 0,8 | 3,0 |
| 06 1 85 | Wetteraukreis | 58,3 | 0,9 | 28,9 | 10,0 | 18,5 | 32,7 | 25,6 | 4,6 | 7,8 |
| | Zusammen ... | 1 508,6 | 9,5 | 706,6 | 321,9 | 470,5 | 716,9 | 791,6 | 190,1 | 12,6 |
| | davon: | | | | | | | | | |
| | Kreisfreie Städte ... | 695,0 | 1,6 | 250,3 | 174,3 | 268,8 | 265,6 | 429,4 | 97,8 | 14,1 |
| | Landkreise | 813,5 | 7,9 | 456,2 | 147,6 | 201,7 | 451,3 | 362,2 | 92,3 | 11,3 |
| 06 2 | Reg.-Bez. Kassel | | | | | | | | | |
| | Kreisfreie Stadt | | | | | | | | | |
| 06 2 12 | Kassel | 98,8 | 0,7 | 37,6 | 24,4 | 36,1 | 46,6 | 52,2 | 5,8 | 5,8 |
| | Landkreise | | | | | | | | | |
| 06 2 72 | Fulda | 55,1 | 0,4 | 30,0 | 11,1 | 13,6 | 33,4 | 21,7 | 2,1 | 3,8 |
| 06 2 73 | Hersfeld-Rotenburg .. | 36,7 | 0,7 | 21,0 | 5,6 | 9,5 | 22,9 | 13,9 | 1,3 | 3,5 |
| 06 2 74 | Kassel | 47,9 | 0,8 | 30,3 | 6,6 | 10,2 | 33,0 | 14,9 | 2,8 | 5,8 |
| 06 2 75 | Marburg-Biedenkopf .. | 64,6 | 0,6 | 34,8 | 8,6 | 20,5 | 38,4 | 26,1 | 3,9 | 6,0 |
| 06 2 76 | Schwalm-Eder-Kreis .. | 39,4 | 0,7 | 21,5 | 5,9 | 11,3 | 24,8 | 14,6 | 1,2 | 3,2 |
| 06 2 77 | Waldeck-Frankenberg .. | 45,4 | 1,0 | 25,4 | 4,9 | 14,1 | 28,4 | 16,9 | 2,3 | 5,1 |
| 06 2 78 | Werra-Meißner-Kreis .. | 30,7 | 0,7 | 17,7 | 3,8 | 8,5 | 19,1 | 11,6 | 0,9 | 3,0 |
| | Zusammen ... | 418,5 | 5,6 | 218,3 | 70,8 | 123,8 | 246,5 | 171,9 | 20,3 | 4,9 |
| | davon: | | | | | | | | | |
| | Kreisfreie Stadt | 98,8 | 0,7 | 37,6 | 24,4 | 36,1 | 46,6 | 52,2 | 5,8 | 5,8 |
| | Landkreise | 319,7 | 4,9 | 180,7 | 46,4 | 87,7 | 200,0 | 119,7 | 14,6 | 4,6 |
| 06 | Zusammen ... | 1 927,0 | 15,1 | 924,9 | 392,7 | 594,3 | 963,4 | 963,6 | 210,4 | 10,9 |
| | davon: | | | | | | | | | |
| | Kreisfreie Städte ... | 793,8 | 2,2 | 288,0 | 198,7 | 304,9 | 312,2 | 481,6 | 103,6 | 13,0 |
| | Landkreise | 1 133,2 | 12,8 | 636,9 | 194,0 | 289,4 | 651,2 | 482,0 | 106,8 | 9,4 |

Fußnoten siehe Seite 57.

**15 Sozialversicherungspflichtig beschäftigte Arbeitnehmer am 30.6.1981 nach kreisfreien Städten und
Landkreisen sowie nach Wirtschaftsbereichen und Stellung im Beruf**

| Schlüssel- nummer | Land Kreisfreie Stadt Kreis 1) | Ins- gesamt | Nach Wirtschaftsbereichen 2) | | | | Nach Stellung im Beruf | | Ausländer | |
|----------------------|--------------------------------------|----------------|--|--------------------------------------|--------------------------|---|---------------------------|---------------------|-----------|------|
| | | | Land- und Forstwirt- schaft, Tier- haltung und Fischerei | Produ- zierendes Gewerbe 3) | Handel und Verkehr | Sonstige Wirt- schafts- bereiche (Dienst- lei- stungen) | Arbei- ter 4) | Ange- stellte 5) | | |
| | | | 1 000 | | | | | | 8 6) | |
| 07 | <u>Rheinland-Pfalz</u> | | | | | | | | | |
| 07 1 | Reg.-Bez. Koblenz | | | | | | | | | |
| | Kreisfreie Stadt | | | | | | | | | |
| 07 1 11 | Koblenz | 58,6 | 0,3 | 15,5 | 15,2 | 27,6 | 24,4 | 34,1 | 2,4 | 4,1 |
| | Landkreise | | | | | | | | | |
| 07 1 31 | Ahrweiler | 26,0 | 0,4 | 12,2 | 3,2 | 10,2 | 15,4 | 10,7 | 1,8 | 6,9 |
| 07 1 32 | Altenkirchen (Westerw.) | 29,6 | 0,3 | 18,1 | 5,2 | 6,1 | 18,2 | 11,4 | 1,9 | 6,5 |
| 07 1 33 | Bad Kreuznach | 44,7 | 0,9 | 21,7 | 8,7 | 13,4 | 25,5 | 19,2 | 2,1 | 4,8 |
| 07 1 34 | Birkenfeld | 26,2 | 0,3 | 12,3 | 3,9 | 9,7 | 16,0 | 10,2 | 0,5 | 2,0 |
| 07 1 35 | Cochem-Zell | 14,5 | 0,4 | 6,3 | 2,4 | 5,4 | 9,4 | 5,1 | 0,3 | 1,8 |
| 07 1 37 | Mayen-Koblenz | 44,9 | 0,4 | 25,7 | 7,3 | 11,5 | 27,0 | 17,9 | 2,2 | 4,9 |
| 07 1 38 | Neuwied | 44,6 | 0,5 | 25,0 | 7,1 | 12,0 | 25,2 | 19,4 | 2,6 | 5,8 |
| 07 1 40 | Rhein-Hunsrück-Kreis | 23,5 | 0,5 | 12,5 | 3,6 | 7,0 | 14,9 | 8,6 | 1,3 | 5,4 |
| 07 1 41 | Rhein-Lahn-Kreis | 26,6 | 0,4 | 13,2 | 3,6 | 9,5 | 15,9 | 10,7 | 1,4 | 5,2 |
| 07 1 43 | Westerwaldkreis | 45,6 | 0,8 | 28,9 | 6,5 | 9,4 | 29,4 | 16,3 | 3,4 | 7,4 |
| | Zusammen ... | 384,9 | 5,2 | 191,3 | 66,6 | 121,7 | 221,3 | 163,6 | 19,8 | 5,2 |
| | davon: | | | | | | | | | |
| | Kreisfreie Stadt | 58,6 | 0,3 | 15,5 | 15,2 | 27,6 | 24,4 | 34,1 | 2,4 | 4,1 |
| | Landkreise | 326,3 | 5,0 | 175,8 | 51,4 | 94,1 | 196,8 | 129,5 | 17,4 | 5,3 |
| 07 2 | Reg.-Bez. Trier | | | | | | | | | |
| | Kreisfreie Stadt | | | | | | | | | |
| 07 2 11 | Trier | 47,2 | 0,3 | 15,3 | 13,5 | 18,1 | 23,5 | 23,7 | 1,2 | 2,5 |
| | Landkreise | | | | | | | | | |
| 07 2 31 | Bernkastel-Wittlich . | 27,7 | 1,1 | 13,7 | 5,2 | 7,7 | 17,8 | 9,9 | 0,7 | 2,5 |
| 07 2 32 | Bitburg-Prüm | 21,4 | 0,6 | 10,5 | 3,3 | 6,9 | 13,9 | 7,4 | 0,5 | 2,3 |
| 07 2 33 | Daun | 13,2 | 0,4 | 7,4 | 1,7 | 3,7 | 8,6 | 4,6 | 0,3 | 2,4 |
| 07 2 35 | Trier-Saarburg | 19,7 | 0,8 | 11,9 | 2,6 | 4,4 | 13,3 | 6,4 | 0,5 | 2,5 |
| | Zusammen ... | 129,2 | 3,2 | 58,9 | 26,3 | 40,8 | 77,1 | 52,1 | 3,2 | 2,5 |
| | davon: | | | | | | | | | |
| | Kreisfreie Stadt | 47,2 | 0,3 | 15,3 | 13,5 | 18,1 | 23,5 | 23,7 | 1,2 | 2,5 |
| | Landkreise | 82,0 | 2,9 | 43,6 | 12,8 | 22,7 | 53,6 | 28,4 | 2,0 | 2,4 |
| 07 3 | Reg.-Bez. Rheinhessen- Pfalz | | | | | | | | | |
| | Kreisfreie Städte | | | | | | | | | |
| 07 3 11 | Frankenthal (Pfalz) . | 18,5 | 0,0 | 12,5 | 2,6 | 3,4 | 9,8 | 8,8 | 1,6 | 8,8 |
| 07 3 12 | Kaiserslautern | 52,5 | 0,1 | 22,1 | 10,7 | 19,6 | 29,4 | 23,1 | 3,3 | 6,3 |
| 07 3 13 | Landau in der Pfalz . | 16,4 | 0,1 | 6,0 | 4,0 | 6,2 | 8,2 | 8,2 | 0,5 | 3,2 |
| 07 3 14 | Ludwigshafen a. Rhein | 98,6 | 0,5 | 69,5 | 11,0 | 17,7 | 52,0 | 46,5 | 8,3 | 8,4 |
| 07 3 15 | Mainz | 84,7 | 0,2 | 31,2 | 16,7 | 36,6 | 34,8 | 49,9 | 7,7 | 9,1 |
| 07 3 16 | Neustadt a.d. Weinstraße | 16,6 | 0,2 | 5,2 | 4,5 | 6,7 | 7,7 | 8,9 | 0,7 | 4,0 |
| 07 3 17 | Pirmasens | 27,4 | 0,0 | 13,8 | 4,9 | 8,7 | 15,8 | 11,6 | 1,5 | 5,4 |
| 07 3 18 | Speyer | 20,5 | 0,1 | 9,7 | 2,7 | 8,0 | 10,5 | 10,0 | 1,4 | 7,0 |
| 07 3 19 | Worms | 26,0 | 0,2 | 13,5 | 5,6 | 6,8 | 14,7 | 11,3 | 1,6 | 6,1 |
| 07 3 20 | Zweibrücken | 13,6 | 0,1 | 7,9 | 1,9 | 3,7 | 8,2 | 5,3 | 1,1 | 7,9 |
| | Landkreise | | | | | | | | | |
| 07 3 31 | Alzey-Worms | 14,5 | 1,0 | 5,5 | 4,0 | 3,9 | 7,9 | 6,5 | 0,6 | 4,2 |
| 07 3 32 | Bad Dürkheim | 23,2 | 0,9 | 11,4 | 3,8 | 7,0 | 13,8 | 9,4 | 1,5 | 6,4 |
| 07 3 33 | Donnersbergkreis | 15,0 | 0,4 | 9,3 | 1,4 | 3,9 | 9,7 | 5,3 | 0,9 | 6,3 |
| 07 3 34 | Germersheim | 29,6 | 0,3 | 20,6 | 2,5 | 6,2 | 20,0 | 9,6 | 4,2 | 14,2 |
| 07 3 35 | Kaiserslautern | 19,2 | 0,4 | 10,1 | 2,1 | 6,6 | 12,7 | 6,5 | 1,2 | 6,1 |
| 07 3 36 | Kusel | 12,0 | 0,2 | 7,2 | 1,7 | 2,9 | 7,7 | 4,2 | 0,4 | 3,3 |
| 07 3 37 | Südliche Weinstraße . | 19,3 | 0,5 | 10,1 | 2,9 | 5,8 | 12,3 | 7,1 | 1,1 | 5,6 |
| 07 3 38 | Ludwigshafen | 15,8 | 1,0 | 7,9 | 3,9 | 3,1 | 9,3 | 6,5 | 1,8 | 11,2 |
| 07 3 39 | Mainz-Bingen | 35,0 | 1,1 | 18,4 | 7,3 | 8,1 | 17,7 | 17,3 | 2,6 | 7,5 |
| 07 3 40 | Pirmasens | 23,3 | 0,5 | 17,1 | 2,2 | 3,6 | 17,6 | 5,7 | 1,0 | 4,4 |
| | Zusammen ... | 581,7 | 8,0 | 309,0 | 96,3 | 168,4 | 319,9 | 261,7 | 43,0 | 7,4 |
| | davon: | | | | | | | | | |
| | Kreisfreie Städte ... | 374,8 | 1,6 | 191,4 | 64,5 | 117,3 | 191,2 | 183,6 | 27,7 | 7,4 |
| | Landkreise | 206,8 | 6,3 | 117,6 | 31,8 | 51,1 | 128,7 | 78,1 | 15,3 | 7,4 |
| 07 | Zusammen ... | 1 095,7 | 16,4 | 559,1 | 189,3 | 330,9 | 618,3 | 477,4 | 66,0 | 6,0 |
| | davon: | | | | | | | | | |
| | Kreisfreie Städte ... | 480,6 | 2,3 | 222,2 | 93,2 | 163,1 | 239,2 | 241,5 | 31,3 | 6,5 |
| | Landkreise | 615,1 | 14,2 | 337,0 | 96,1 | 167,8 | 379,2 | 235,9 | 34,7 | 5,6 |

Fußnoten siehe Seite 57.

**15 Sozialversicherungspflichtig beschäftigte Arbeitnehmer am 30.6.1981 nach kreisfreien Städten und
Landkreisen sowie nach Wirtschaftsbereichen und Stellung im Beruf**

| Schlüssel- nummer | Land Kreisfreie Stadt Kreis 1) | Ins- gesamt | Nach Wirtschaftsbereichen ²⁾ | | | | Nach Stellung im Beruf | | Ausländer | |
|----------------------|--------------------------------------|----------------|--|--------------------------------------|--------------------------|---|---------------------------|---------------------|-----------|------|
| | | | Land- und Forstwirt- schaft, Tier- haltung und Fischerei | Produ- zierendes Gewerbe 3) | Handel und Verkehr | Sonstige Wirt- schafts- bereiche (Dienst- lei- stungen) | Arbei- ter 4) | Ange- stellte 5) | | |
| | | | 1 000 | | | | | | § 6) | |
| 08 | <u>Baden-Württemberg</u> | | | | | | | | | |
| 08 1 | Reg.-Bez. Stuttgart | | | | | | | | | |
| 08 1 1 | Region Mittlerer Neckar | | | | | | | | | |
| | Stadtkreis | | | | | | | | | |
| 08 1 11 | Stuttgart | 362,9 | 1,2 | 159,2 | 72,0 | 130,5 | 150,2 | 212,7 | 64,7 | 17,8 |
| | Landkreise | | | | | | | | | |
| 08 1 15 | Böblingen | 128,5 | 0,7 | 87,3 | 17,2 | 23,4 | 75,8 | 52,8 | 26,9 | 20,9 |
| 08 1 16 | Esslingen | 165,4 | 0,9 | 109,4 | 24,8 | 30,3 | 94,3 | 71,0 | 33,8 | 20,4 |
| 08 1 17 | Göppingen | 82,7 | 0,7 | 55,9 | 10,7 | 15,3 | 51,2 | 31,5 | 12,8 | 15,5 |
| 08 1 18 | Ludwigsburg | 138,7 | 1,4 | 83,0 | 23,3 | 31,0 | 76,9 | 61,7 | 27,3 | 19,7 |
| 08 1 19 | Rems-Murr-Kreis | 113,2 | 1,3 | 75,0 | 15,1 | 21,8 | 65,3 | 47,9 | 20,4 | 18,0 |
| 08 1 2 | Region Franken | | | | | | | | | |
| | Stadtkreis | | | | | | | | | |
| 08 1 21 | Heilbronn | 59,0 | 0,3 | 28,6 | 15,6 | 14,5 | 30,8 | 28,2 | 6,0 | 10,2 |
| | Landkreise | | | | | | | | | |
| 08 1 25 | Heilbronn | 66,0 | 1,1 | 44,5 | 7,9 | 12,5 | 43,5 | 22,5 | 9,5 | 14,3 |
| 08 1 26 | Hohenlohekreis | 28,7 | 0,7 | 19,0 | 4,3 | 4,7 | 18,1 | 10,6 | 2,4 | 8,3 |
| 08 1 28 | Main-Tauber-Kreis | 37,8 | 0,7 | 21,9 | 3,9 | 11,4 | 23,9 | 13,9 | 1,9 | 4,9 |
| 08 1 27 | Schwäbisch Hall | 47,5 | 1,1 | 26,1 | 5,8 | 14,4 | 28,5 | 19,0 | 3,3 | 7,0 |
| 08 1 3 | Region Ostwürttemberg | | | | | | | | | |
| | Landkreise | | | | | | | | | |
| 08 1 35 | Heidenheim | 44,7 | 0,5 | 31,2 | 5,0 | 8,0 | 27,6 | 17,1 | 5,4 | 12,2 |
| 08 1 36 | Ostalbkreis | 95,0 | 1,3 | 64,3 | 10,8 | 18,6 | 58,6 | 36,4 | 8,8 | 9,3 |
| | Zusammen ... | 1 370,0 | 11,8 | 805,4 | 216,4 | 336,5 | 744,7 | 625,3 | 223,1 | 16,3 |
| | davon: | | | | | | | | | |
| | Stadtkreise | 421,9 | 1,5 | 187,8 | 87,6 | 145,0 | 181,1 | 240,8 | 70,7 | 16,8 |
| | Landkreise | 948,1 | 10,3 | 617,6 | 128,7 | 191,5 | 563,6 | 384,5 | 152,5 | 16,1 |
| 08 2 | Reg.-Bez. Karlsruhe | | | | | | | | | |
| 08 2 1 | Region Mittlerer Oberrhein | | | | | | | | | |
| | Stadtkreise | | | | | | | | | |
| 08 2 11 | Baden-Baden | 23,6 | 0,2 | 8,9 | 3,0 | 11,5 | 11,5 | 12,1 | 2,8 | 11,8 |
| 08 2 12 | Karlsruhe | 140,5 | 0,4 | 52,3 | 31,9 | 55,9 | 60,4 | 80,1 | 13,8 | 9,8 |
| | Landkreise | | | | | | | | | |
| 08 2 15 | Karlsruhe | 100,1 | 0,7 | 64,5 | 12,3 | 22,6 | 61,5 | 38,6 | 12,5 | 12,5 |
| 08 2 16 | Rastatt | 64,5 | 0,7 | 44,2 | 7,1 | 12,5 | 42,2 | 22,3 | 8,4 | 13,0 |
| 08 2 2 | Region Unterer Neckar | | | | | | | | | |
| | Stadtkreise | | | | | | | | | |
| 08 2 21 | Heidelberg | 64,9 | 0,3 | 21,5 | 11,5 | 31,6 | 26,2 | 38,7 | 5,7 | 8,8 |
| 08 2 22 | Mannheim | 178,0 | 0,3 | 92,1 | 35,9 | 49,6 | 86,3 | 91,6 | 20,7 | 11,7 |
| | Landkreise | | | | | | | | | |
| 08 2 25 | Neckar-Odenwald-Kreis | 38,1 | 0,4 | 22,9 | 4,2 | 10,5 | 23,8 | 14,3 | 2,5 | 6,6 |
| 08 2 26 | Rhein-Neckar-Kreis .. | 116,3 | 0,9 | 74,6 | 17,2 | 23,5 | 69,6 | 46,7 | 14,3 | 12,3 |
| 08 2 3 | Region Nordschwarzwald | | | | | | | | | |
| | Stadtkreis | | | | | | | | | |
| 08 2 31 | Pforzheim | 58,8 | 0,3 | 33,1 | 13,2 | 12,2 | 29,8 | 29,1 | 6,7 | 11,5 |

Fußnoten siehe Seite 57.

**15 Sozialversicherungspflichtig beschäftigte Arbeitnehmer am 30.6.1981 nach kreisfreien Städten und
Landkreisen sowie nach Wirtschaftsbereichen und Stellung im Beruf**

| Schlüssel- nummer | Land Kreisfreie Stadt Kreis 1) | Ins- gesamt | Nach Wirtschaftsbereichen ²⁾ | | | | Nach Stellung im Beruf | | Ausländer | |
|-------------------------------|---------------------------------------|----------------|---|--------------------------------------|--------------------------|---|---------------------------|---------------------|-----------|------|
| | | | Land- und Forstwirtschaft, Tier- haltung und Fischerei | Produ- zierendes Gewerbe 3) | Handel und Verkehr | Sonstige Wirt- schafts- bereiche (Dienst- lei- stungen) | Arbei- ter 4) | Ange- stellte 5) | | |
| | | | 1 000 | | | | | | | § 6) |
| 08 2 noch Reg.-Bez. Karlsruhe | | | | | | | | | | |
| | Landkreise | | | | | | | | | |
| 08 2 35 | Calw | 37,6 | 0,7 | 19,2 | 4,3 | 13,4 | 22,8 | 14,8 | 5,5 | 14,7 |
| 08 2 36 | Enzkreis | 42,0 | 0,4 | 31,4 | 3,7 | 6,4 | 28,1 | 13,9 | 7,1 | 17,0 |
| 08 2 37 | Freudenstadt | 32,5 | 0,7 | 18,5 | 3,7 | 9,5 | 20,6 | 11,9 | 3,0 | 9,3 |
| | Zusammen ... | 896,8 | 6,0 | 483,2 | 148,1 | 259,5 | 482,8 | 414,0 | 103,2 | 11,5 |
| | davon: | | | | | | | | | |
| | Stadtkreise | 465,9 | 1,5 | 207,9 | 95,5 | 160,9 | 214,3 | 251,6 | 49,8 | 10,7 |
| | Landkreise | 430,9 | 4,5 | 275,3 | 52,6 | 98,6 | 268,5 | 162,4 | 53,4 | 12,4 |
| 08 3 | Reg.Bez. Freiburg | | | | | | | | | |
| 08 3 1 | Region Südlicher Oberrhein | | | | | | | | | |
| | Stadtkreis | | | | | | | | | |
| 08 3 11 | Freiburg im Breisgau | 82,6 | 0,4 | 25,7 | 20,0 | 36,5 | 34,4 | 48,2 | 6,9 | 8,4 |
| | Landkreise | | | | | | | | | |
| 08 3 15 | Breisgau - Hoch- schwarzwald | 47,6 | 1,0 | 24,6 | 6,1 | 16,0 | 29,5 | 18,1 | 5,9 | 12,3 |
| 08 3 16 | Emmendingen | 33,2 | 0,4 | 20,9 | 3,7 | 8,2 | 20,9 | 12,3 | 2,2 | 6,7 |
| 08 3 17 | Ortenaukreis | 124,0 | 1,7 | 71,9 | 20,3 | 30,1 | 78,7 | 45,3 | 11,3 | 9,2 |
| 08 3 2 | Region Schwarzwald - Baar-Heuberg | | | | | | | | | |
| | Landkreise | | | | | | | | | |
| 08 3 25 | Rottweil | 45,6 | 0,4 | 31,7 | 5,0 | 8,6 | 30,2 | 15,4 | 4,5 | 9,8 |
| 08 3 26 | Schwarzwald-Baar-Kr. | 79,2 | 0,5 | 53,3 | 8,8 | 16,6 | 48,1 | 31,1 | 11,8 | 15,0 |
| 08 3 27 | Tuttlingen | 41,2 | 0,3 | 29,8 | 4,1 | 6,9 | 27,9 | 13,3 | 5,0 | 12,2 |
| 08 3 3 | Region Hochrhein-Bodensee | | | | | | | | | |
| | Landkreise | | | | | | | | | |
| 08 3 35 | Konstanz | 76,1 | 1,0 | 41,8 | 11,8 | 21,5 | 41,6 | 34,5 | 10,7 | 14,1 |
| 08 3 36 | Lörrach | 63,0 | 0,5 | 37,7 | 10,8 | 14,0 | 37,6 | 25,4 | 8,2 | 13,0 |
| 08 3 37 | Waldshut | 43,3 | 0,5 | 27,6 | 4,9 | 10,3 | 26,8 | 16,4 | 5,8 | 13,5 |
| | Zusammen ... | 635,6 | 6,7 | 364,8 | 95,4 | 168,7 | 375,7 | 259,9 | 72,4 | 11,4 |
| | davon: | | | | | | | | | |
| | Stadtkreis | 82,6 | 0,4 | 25,7 | 20,0 | 36,5 | 34,4 | 48,2 | 6,9 | 8,4 |
| | Landkreise | 553,1 | 6,3 | 339,2 | 75,4 | 132,2 | 341,3 | 211,8 | 65,5 | 11,8 |
| 08 4 | Reg.-Bez. Tübingen | | | | | | | | | |
| 08 4 1 | Region Neckar-Alb | | | | | | | | | |
| | Landkreise | | | | | | | | | |
| 08 4 15 | Reutlingen | 88,2 | 1,0 | 55,1 | 12,7 | 19,3 | 52,2 | 36,0 | 12,1 | 13,7 |
| 08 4 16 | Tübingen | 50,8 | 0,5 | 24,5 | 6,5 | 19,3 | 26,8 | 24,1 | 7,1 | 14,0 |
| 08 4 17 | Zollernalbkreis | 71,6 | 0,6 | 53,2 | 6,9 | 10,8 | 49,0 | 22,6 | 8,0 | 11,2 |
| 08 4 2 | Region Donau-Iller | | | | | | | | | |
| | Stadtkreis | | | | | | | | | |
| 08 4 21 | Ulm | 75,0 | 0,3 | 39,6 | 15,9 | 19,2 | 39,1 | 35,9 | 9,6 | 12,8 |
| | Landkreise | | | | | | | | | |
| 08 4 25 | Alb-Donau-Kreis | 34,6 | 1,0 | 23,5 | 3,8 | 6,3 | 23,6 | 11,0 | 4,8 | 13,9 |
| 08 4 26 | Biberach | 47,2 | 1,1 | 31,3 | 4,9 | 9,9 | 29,4 | 17,9 | 3,2 | 6,8 |

Fußnoten siehe Seite 57.

**15 Sozialversicherungspflichtig beschäftigte Arbeitnehmer am 30.6.1981 nach kreisfreien Städten und
Landkreisen sowie nach Wirtschaftsbereichen und Stellung im Beruf**

| Schlüssel- nummer | Land Kreisfreie Stadt Kreis 1) | Ins- gesamt | Nach Wirtschaftsbereichen 2) | | | | Nach Stellung im Beruf | | Ausländer | |
|------------------------------|--------------------------------------|----------------|--|--------------------------------------|--------------------------|---|---------------------------|---------------------|-----------|------|
| | | | Land- und Forstwirt- schaft, Tier- haltung und Fischerei | Produ- zierendes Gewerbe 3) | Handel und Verkehr | Sonstige Wirt- schafts- bereiche (Dienst- lei- stungen) | Arbei- ter 4) | Ange- stellte 5) | | |
| | | | 1 000 | | | | | | § 6) | |
| 08 4 noch Reg.-Bez. Tübingen | | | | | | | | | | |
| 08 4 3 | Region Bodensee-Oberschwaben | | | | | | | | | |
| | Landkreise | | | | | | | | | |
| 08 4 35 | Bodenseekreis | 57,6 | 0,8 | 36,7 | 5,5 | 14,5 | 31,9 | 25,8 | 7,7 | 13,4 |
| 08 4 36 | Ravensburg | 73,6 | 1,7 | 39,8 | 10,9 | 21,2 | 42,1 | 31,5 | 7,2 | 9,8 |
| 08 4 37 | Sigmaringen | 36,3 | 0,7 | 23,0 | 3,5 | 9,2 | 23,8 | 12,6 | 3,6 | 9,9 |
| | Zusammen ... | 534,9 | 7,7 | 326,8 | 70,6 | 129,7 | 317,8 | 217,1 | 63,5 | 11,9 |
| | davon: | | | | | | | | | |
| | Stadtkreis | 75,0 | 0,3 | 39,6 | 15,9 | 19,2 | 39,1 | 35,9 | 9,6 | 12,8 |
| | Landkreise | 460,0 | 7,4 | 287,3 | 54,8 | 110,5 | 278,7 | 181,3 | 53,8 | 11,7 |
| 08 | Zusammen ... | 3 437,4 | 32,2 | 1 980,2 | 530,5 | 894,5 | 1 920,9 | 1 516,4 | 462,2 | 13,4 |
| | davon: | | | | | | | | | |
| | Stadtkreise | 1 045,3 | 3,8 | 460,9 | 219,0 | 361,7 | 468,9 | 576,5 | 137,0 | 13,1 |
| | Landkreise | 2 392,1 | 28,4 | 1 519,3 | 311,5 | 532,8 | 1 452,1 | 940,0 | 325,2 | 13,6 |
| 09 | Bayern | | | | | | | | | |
| 09 1 | Reg.-Bez. Oberbayern | | | | | | | | | |
| | Kreisfreie Städte | | | | | | | | | |
| 09 1 61 | Ingolstadt | 52,5 | 0,3 | 35,4 | 6,8 | 9,9 | 34,3 | 18,3 | 4,4 | 8,3 |
| 09 1 62 | München | 654,3 | 1,6 | 251,8 | 144,4 | 256,4 | 261,4 | 392,9 | 105,1 | 16,1 |
| 09 1 63 | Rosenheim | 25,7 | 0,2 | 11,3 | 6,9 | 7,2 | 13,4 | 12,3 | 2,8 | 10,8 |
| | Landkreise | | | | | | | | | |
| 09 1 71 | Altötting | 31,3 | 0,4 | 22,3 | 3,0 | 5,6 | 20,9 | 10,3 | 4,0 | 12,6 |
| 09 1 73 | Bad Tölz-Wolfrats- hausen | 25,5 | 0,7 | 14,0 | 3,4 | 7,3 | 15,1 | 10,3 | 2,6 | 10,1 |
| 09 1 72 | Berchtesgadener Land | 28,3 | 0,4 | 11,3 | 5,4 | 11,2 | 16,8 | 11,5 | 3,9 | 13,7 |
| 09 1 74 | Dachau | 20,2 | 0,4 | 12,1 | 3,0 | 4,7 | 12,7 | 7,5 | 2,6 | 12,7 |
| 09 1 75 | Ebersberg | 18,0 | 0,6 | 9,0 | 3,3 | 5,1 | 10,8 | 7,2 | 2,3 | 12,7 |
| 09 1 76 | Eichstätt | 16,6 | 0,5 | 9,5 | 2,2 | 4,4 | 11,2 | 5,4 | 0,9 | 5,2 |
| 09 1 77 | Erding | 18,7 | 0,6 | 9,2 | 2,2 | 6,7 | 11,6 | 7,1 | 0,9 | 4,9 |
| 09 1 78 | Freising | 32,3 | 0,7 | 16,8 | 6,7 | 8,0 | 18,0 | 14,3 | 3,2 | 9,9 |
| 09 1 79 | Fürstenfeldbruck ... | 27,2 | 0,4 | 12,6 | 5,3 | 8,8 | 13,8 | 13,3 | 3,0 | 11,1 |
| 09 1 80 | Garmisch-Parten- kirchen | 24,6 | 0,4 | 7,8 | 4,0 | 12,4 | 14,4 | 10,2 | 2,7 | 11,0 |
| 09 1 81 | Landsberg a. Lech ... | 17,0 | 0,5 | 7,8 | 2,1 | 6,5 | 10,4 | 6,5 | 0,9 | 5,4 |
| 09 1 82 | Miesbach | 22,1 | 0,6 | 9,0 | 3,4 | 9,1 | 13,8 | 8,3 | 2,3 | 10,3 |
| 09 1 83 | Mühldorf a. Inn | 24,5 | 0,6 | 14,5 | 4,4 | 5,0 | 15,9 | 8,5 | 0,9 | 3,7 |
| 09 1 84 | München | 87,2 | 0,8 | 44,4 | 17,0 | 25,0 | 36,6 | 50,6 | 12,0 | 13,8 |
| 09 1 85 | Neuburg-Schroben- hausen | 19,9 | 0,5 | 12,6 | 2,6 | 4,2 | 12,9 | 7,0 | 0,8 | 4,3 |
| 09 1 86 | Pfaffenhofen a.d. Ilm | 18,9 | 0,6 | 11,7 | 2,4 | 4,2 | 12,4 | 6,5 | 0,7 | 3,5 |
| 09 1 87 | Rosenheim | 43,7 | 1,1 | 24,1 | 6,0 | 12,5 | 27,9 | 15,8 | 4,3 | 9,9 |
| 09 1 88 | Starnberg | 25,7 | 0,4 | 11,2 | 3,7 | 10,5 | 12,3 | 13,4 | 3,2 | 12,3 |
| 09 1 89 | Traunstein | 43,8 | 1,0 | 24,6 | 7,2 | 10,9 | 27,7 | 16,0 | 3,6 | 8,2 |
| 09 1 90 | Weilheim-Schongau ... | 29,6 | 0,7 | 17,0 | 4,4 | 7,4 | 18,1 | 11,5 | 2,0 | 6,9 |
| | Zusammen ... | 1 307,4 | 14,1 | 600,2 | 249,9 | 443,2 | 642,6 | 664,8 | 169,0 | 12,9 |
| | davon: | | | | | | | | | |
| | Kreisfreie Städte ... | 732,6 | 2,2 | 298,6 | 158,2 | 273,6 | 309,1 | 423,5 | 112,3 | 15,3 |
| | Landkreise | 574,8 | 11,9 | 301,6 | 91,7 | 169,6 | 333,5 | 241,3 | 56,7 | 9,9 |
| 09 2 | Reg.-Bez. Niederbayern | | | | | | | | | |
| | Kreisfreie Städte | | | | | | | | | |
| 09 2 61 | Landshut | 29,6 | 0,1 | 13,5 | 6,3 | 9,8 | 15,5 | 14,1 | 1,2 | 4,2 |
| 09 2 62 | Passau | 27,5 | 0,1 | 13,2 | 5,5 | 8,8 | 15,5 | 12,0 | 2,0 | 7,3 |
| 09 2 63 | Straubing | 18,6 | 0,1 | 8,4 | 4,3 | 5,7 | 10,0 | 8,6 | 0,3 | 1,7 |
| | Landkreise | | | | | | | | | |
| 09 2 71 | Deggendorf | 29,7 | 0,6 | 18,0 | 4,0 | 7,0 | 19,3 | 10,4 | 0,8 | 2,6 |
| 09 2 79 | Dingolfing - Landau . | 28,3 | 0,7 | 21,9 | 2,2 | 3,4 | 21,4 | 6,8 | 0,8 | 3,0 |
| 09 2 72 | Freyung-Grafenau | 19,2 | 0,5 | 12,2 | 2,2 | 4,3 | 14,4 | 4,8 | 0,2 | 1,1 |
| 09 2 73 | Kelheim | 23,3 | 0,9 | 13,7 | 3,4 | 5,2 | 15,7 | 7,6 | 0,8 | 3,6 |
| 09 2 74 | Landshut | 20,9 | 1,1 | 14,1 | 2,6 | 3,1 | 14,6 | 6,3 | 0,6 | 3,0 |
| 09 2 75 | Passau | 39,2 | 1,0 | 25,6 | 4,5 | 8,1 | 28,6 | 10,6 | 2,4 | 6,2 |
| 09 2 76 | Regen | 20,8 | 0,5 | 13,6 | 2,1 | 4,6 | 15,1 | 5,7 | 0,2 | 0,8 |
| 09 2 77 | Rottal - Inn | 24,9 | 0,8 | 15,7 | 3,0 | 5,4 | 17,0 | 7,9 | 0,8 | 3,2 |
| 09 2 78 | Straubing - Bogen ... | 13,5 | 0,9 | 8,3 | 1,1 | 3,3 | 10,1 | 3,4 | 0,2 | 1,3 |
| | Zusammen ... | 295,4 | 7,2 | 178,1 | 41,4 | 68,7 | 197,2 | 98,2 | 10,4 | 3,5 |
| | davon: | | | | | | | | | |
| | Kreisfreie Städte ... | 75,7 | 0,3 | 35,0 | 16,1 | 24,2 | 41,1 | 34,7 | 3,6 | 4,7 |
| | Landkreise | 219,7 | 6,9 | 143,1 | 25,2 | 44,5 | 156,1 | 63,6 | 6,9 | 3,1 |

Fußnoten siehe Seite 57.

**15 Sozialversicherungspflichtig beschäftigte Arbeitnehmer am 30.6.1981 nach kreisfreien Städten und
Landkreisen sowie nach Wirtschaftsbereichen und Stellung im Beruf**

| Schlüssel- nummer | Land Kreisfreie Stadt Kreis 1) | Ins- gesamt | Nach Wirtschaftsbereichen ²⁾ | | | | Nach Stellung im Beruf | | Ausländer |
|----------------------|---|----------------|--|--------------------------------------|--------------------------|---|---------------------------|---------------------|-----------|
| | | | Land- und Forstwirt- schaft, Tier- haltung und Fischerei | Produ- zierendes Gewerbe 3) | Handel und Verkehr | Sonstige Wirt- schafts- bereiche (Dienst- lei- stungen) | Arbei- ter 4) | Ange- stellte 5) | |
| | | | 1 000 | | | | | | § 6) |
| 09 3 | Reg.-Bez. Oberpfalz | | | | | | | | |
| | Kreisfreie Städte | | | | | | | | |
| 09 3 61 | Amberg | 21,6 | 0,1 | 11,7 | 3,3 | 6,6 | 12,4 | 9,3 | 0,6 2,7 |
| 09 3 62 | Regensburg | 69,6 | 0,1 | 26,7 | 18,9 | 23,8 | 36,4 | 33,2 | 2,5 3,6 |
| 09 3 63 | Weiden i.d.OPf. | 19,2 | 0,1 | 7,1 | 6,5 | 5,5 | 10,7 | 8,5 | 0,3 1,8 |
| | Landkreise | | | | | | | | |
| 09 3 71 | Amberg-Sulzbach | 18,7 | 0,4 | 13,6 | 1,9 | 2,9 | 13,4 | 5,4 | 0,3 1,8 |
| 09 3 72 | Cham | 30,2 | 0,5 | 18,8 | 4,0 | 6,9 | 21,6 | 8,6 | 0,3 0,9 |
| 09 3 73 | Neumarkt i.d. OPf. ... | 25,4 | 0,4 | 15,5 | 4,2 | 5,3 | 17,5 | 7,9 | 0,9 3,4 |
| 09 3 74 | Neustadt a.d. Waldnaab | 22,3 | 0,5 | 15,3 | 1,5 | 5,0 | 16,3 | 6,0 | 0,6 2,8 |
| 09 3 75 | Regensburg | 20,6 | 1,0 | 13,1 | 3,0 | 3,5 | 14,5 | 6,1 | 1,1 5,4 |
| 09 3 76 | Schwandorf | 34,9 | 0,7 | 23,7 | 4,2 | 6,3 | 24,4 | 10,5 | 0,4 1,1 |
| 09 3 77 | Tirschenreuth | 23,3 | 0,4 | 17,6 | 2,2 | 3,1 | 17,1 | 6,2 | 0,6 2,4 |
| | Zusammen ... | 285,8 | 4,3 | 162,9 | 49,7 | 68,9 | 184,2 | 101,7 | 7,6 2,7 |
| | davon: | | | | | | | | |
| | Kreisfreie Städte ... | 110,4 | 0,4 | 45,4 | 28,7 | 35,9 | 59,4 | 51,0 | 3,4 3,1 |
| | Landkreise | 175,4 | 3,9 | 117,5 | 21,0 | 33,0 | 124,7 | 50,7 | 4,2 2,4 |
| 09 4 | Reg.-Bez. Oberfranken | | | | | | | | |
| | Kreisfreie Städte | | | | | | | | |
| 09 4 61 | Bamberg | 42,6 | 0,2 | 21,7 | 8,5 | 12,2 | 25,1 | 17,5 | 1,5 3,5 |
| 09 4 62 | Bayreuth | 34,7 | 0,2 | 14,1 | 7,0 | 13,4 | 17,4 | 17,3 | 1,1 3,2 |
| 09 4 63 | Coburg | 23,9 | 0,1 | 11,3 | 4,4 | 8,1 | 12,0 | 11,9 | 0,7 3,0 |
| 09 4 64 | Hof | 23,8 | 0,1 | 11,7 | 6,4 | 5,6 | 14,0 | 9,7 | 1,8 7,8 |
| | Landkreise | | | | | | | | |
| 09 4 71 | Bamberg | 18,3 | 0,5 | 12,8 | 2,1 | 2,8 | 13,4 | 4,9 | 0,4 2,1 |
| 09 4 72 | Bayreuth | 21,5 | 0,6 | 15,1 | 2,3 | 3,6 | 15,9 | 5,6 | 0,5 2,2 |
| 09 4 73 | Coburg | 29,8 | 0,4 | 24,7 | 2,4 | 2,3 | 22,8 | 7,1 | 1,4 4,7 |
| 09 4 74 | Forchheim | 20,4 | 0,3 | 12,8 | 2,9 | 4,4 | 13,6 | 6,8 | 1,1 5,2 |
| 09 4 75 | Hof | 37,8 | 0,4 | 28,2 | 4,0 | 5,2 | 26,8 | 11,0 | 1,8 4,7 |
| 09 4 76 | Kronach | 24,9 | 0,3 | 18,9 | 2,4 | 3,3 | 17,9 | 7,0 | 0,6 2,3 |
| 09 4 77 | Kulmbach | 25,3 | 0,3 | 17,1 | 3,3 | 4,7 | 16,6 | 8,8 | 0,7 2,9 |
| 09 4 78 | Lichtenfels | 24,7 | 0,2 | 15,6 | 5,2 | 3,7 | 16,6 | 8,1 | 0,5 2,1 |
| 09 4 79 | Wunsiedel im Fichtelgebirge | 35,6 | 0,3 | 25,8 | 4,0 | 5,5 | 23,8 | 11,7 | 1,9 5,4 |
| | Zusammen ... | 363,4 | 3,9 | 229,8 | 54,9 | 74,8 | 235,8 | 127,5 | 14,0 3,9 |
| | davon: | | | | | | | | |
| | Kreisfreie Städte ... | 125,0 | 0,6 | 58,8 | 26,3 | 39,3 | 68,6 | 56,4 | 5,2 4,1 |
| | Landkreise | 238,4 | 3,3 | 171,0 | 28,6 | 35,5 | 167,3 | 71,1 | 8,8 3,7 |
| 09 5 | Reg.-Bez. Mittelfranken | | | | | | | | |
| | Kreisfreie Städte | | | | | | | | |
| 09 5 61 | Ansbach | 18,2 | 0,1 | 8,2 | 3,0 | 6,9 | 9,4 | 8,8 | 0,6 3,4 |
| 09 5 62 | Erlangen | 61,5 | 0,2 | 36,4 | 6,1 | 18,9 | 23,8 | 37,7 | 4,9 7,9 |
| 09 5 63 | Fürth | 44,2 | 0,2 | 24,8 | 10,3 | 9,0 | 22,9 | 21,4 | 4,9 11,0 |
| 09 5 64 | Nürnberg | 270,5 | 0,9 | 125,3 | 72,5 | 71,9 | 137,4 | 133,1 | 28,7 10,6 |
| 09 5 65 | Schwabach | 12,9 | 0,1 | 6,8 | 3,3 | 2,7 | 7,7 | 5,3 | 0,8 6,4 |
| | Landkreise | | | | | | | | |
| 09 5 71 | Ansbach | 39,1 | 8,0 | 26,4 | 3,1 | 8,7 | 27,8 | 11,3 | 1,6 4,1 |
| 09 5 72 | Erlangen-Höchstädt .. | 22,6 | 0,2 | 17,2 | 1,8 | 3,3 | 15,5 | 7,1 | 1,8 7,9 |
| 09 5 73 | Fürth | 15,7 | 0,3 | 10,0 | 2,4 | 3,1 | 10,4 | 5,4 | 1,3 8,0 |
| 09 5 75 | Neustadt a.d. Aisch- Bad Windsheim | 21,3 | 0,8 | 13,4 | 2,3 | 4,7 | 14,5 | 6,8 | 0,7 3,3 |
| 09 5 74 | Nürnberg. Land | 39,0 | 0,3 | 25,8 | 4,8 | 8,1 | 25,2 | 13,8 | 3,9 9,9 |
| 09 5 76 | Roth | 19,5 | 0,5 | 12,1 | 2,3 | 4,6 | 13,3 | 6,2 | 1,1 5,8 |
| 09 5 77 | Weißenburg-Gunzenh. . | 25,5 | 0,5 | 16,9 | 2,7 | 5,4 | 17,0 | 8,5 | 1,1 4,3 |
| | Zusammen ... | 590,1 | 5,0 | 323,3 | 114,7 | 147,2 | 324,7 | 265,4 | 51,4 8,7 |
| | davon: | | | | | | | | |
| | Kreisfreie Städte ... | 407,5 | 1,5 | 201,5 | 95,2 | 109,3 | 201,2 | 206,3 | 39,9 9,8 |
| | Landkreise | 182,6 | 3,5 | 121,8 | 19,5 | 37,9 | 123,5 | 59,1 | 11,4 6,3 |

Fußnoten siehe Seite 57.

15 Sozialversicherungspflichtig beschäftigte Arbeitnehmer am 30.6.1981 nach kreisfreien Städten und Landkreisen sowie nach Wirtschaftsbereichen und Stellung im Beruf

| Schlüsselnummer | Land Kreisfreie Stadt Kreis 1) | Insgesamt | Nach Wirtschaftsbereichen ²⁾ | | | | Nach Stellung im Beruf | | Ausländer | |
|-----------------|--------------------------------------|-----------|--|--------------------------------------|--------------------|---|------------------------|---------------------------|-----------|------|
| | | | Land- und Forstwirtschaft, Tierhaltung und Fischerei | Produzierendes Gewerbe ³⁾ | Handel und Verkehr | Sonstige Wirtschaftsbereiche (Dienstleistungen) | Arbeiter ⁴⁾ | Angestellte ⁵⁾ | | |
| | | | 1 000 | | | | | | 6) | |
| 09 6 | Reg.-Bez. Unterfranken | | | | | | | | | |
| | Kreisfreie Städte | | | | | | | | | |
| 09 6 61 | Aschaffenburg | 36,2 | 0,1 | 18,2 | 8,2 | 9,7 | 19,7 | 16,5 | 2,6 | 7,3 |
| 09 6 62 | Schweinfurt | 47,1 | 0,2 | 32,6 | 6,1 | 8,2 | 28,8 | 18,3 | 1,8 | 3,8 |
| 09 6 63 | Würzburg | 72,5 | 0,2 | 21,6 | 19,4 | 31,4 | 34,2 | 38,3 | 2,5 | 3,4 |
| | Landkreise | | | | | | | | | |
| 09 6 71 | Aschaffenburg | 38,1 | 0,5 | 28,2 | 4,5 | 5,0 | 26,0 | 12,2 | 3,8 | 10,0 |
| 09 6 72 | Bad Kissingen | 28,3 | 0,4 | 13,2 | 3,5 | 11,2 | 18,2 | 10,1 | 0,5 | 1,6 |
| 09 6 74 | Haßberge | 18,7 | 0,3 | 13,0 | 2,0 | 3,4 | 13,0 | 5,7 | 0,2 | 1,1 |
| 09 6 75 | Kitzingen | 20,8 | 0,7 | 11,5 | 3,5 | 5,0 | 13,3 | 7,5 | 0,7 | 3,5 |
| 09 6 77 | Main-Spessart | 31,8 | 0,5 | 21,3 | 4,0 | 5,9 | 20,9 | 10,9 | 1,4 | 4,3 |
| 09 6 76 | Miltenberg | 34,7 | 0,5 | 26,3 | 2,7 | 5,1 | 24,3 | 10,3 | 4,5 | 13,1 |
| 09 6 73 | Rhön-Grabfeld | 22,1 | 0,2 | 14,2 | 2,3 | 5,3 | 14,4 | 7,6 | 0,4 | 1,6 |
| 09 6 78 | Schweinfurt | 12,8 | 0,3 | 6,4 | 2,6 | 3,5 | 7,9 | 4,9 | 0,2 | 1,9 |
| 09 6 79 | Würzburg | 19,5 | 0,7 | 10,5 | 4,0 | 4,3 | 12,2 | 7,3 | 0,6 | 3,3 |
| | Zusammen ... | 382,5 | 4,5 | 217,1 | 62,9 | 98,1 | 232,9 | 149,5 | 19,3 | 5,0 |
| | davon: | | | | | | | | | |
| | Kreisfreie Städte ... | 155,8 | 0,5 | 72,4 | 33,6 | 49,2 | 82,7 | 73,1 | 6,9 | 4,4 |
| | Landkreise | 226,7 | 3,9 | 144,7 | 29,3 | 48,8 | 150,2 | 76,5 | 12,4 | 5,5 |
| 09 7 | Reg.-Bez. Schwaben | | | | | | | | | |
| | Kreisfreie Städte | | | | | | | | | |
| 09 7 61 | Augsburg | 127,8 | 0,3 | 64,2 | 27,0 | 36,3 | 66,0 | 61,8 | 13,0 | 10,2 |
| 09 7 62 | Kaufbeuren | 16,2 | 0,1 | 7,6 | 3,5 | 4,9 | 8,9 | 7,2 | 1,2 | 7,2 |
| 09 7 63 | Kempten (Allgäu) | 28,4 | 0,2 | 11,6 | 7,9 | 8,7 | 14,6 | 13,8 | 2,4 | 8,4 |
| 09 7 64 | Memmingen | 21,5 | 0,3 | 12,2 | 4,4 | 4,6 | 11,6 | 9,9 | 1,9 | 8,9 |
| | Landkreise | | | | | | | | | |
| 09 7 71 | Aichach-Friedberg ... | 20,9 | 0,6 | 13,8 | 2,6 | 3,9 | 13,9 | 7,0 | 1,8 | 8,7 |
| 09 7 72 | Augsburg | 38,5 | 0,8 | 25,4 | 4,4 | 7,9 | 26,0 | 12,6 | 3,8 | 9,8 |
| 09 7 73 | Dillingen a.d. Donau | 20,3 | 0,6 | 13,5 | 2,3 | 3,9 | 13,5 | 6,8 | 1,0 | 4,8 |
| 09 7 79 | Donau-Ries | 35,8 | 1,4 | 21,8 | 6,1 | 6,5 | 23,4 | 12,4 | 1,3 | 3,7 |
| 09 7 74 | Günzburg | 33,3 | 0,5 | 20,7 | 3,8 | 8,2 | 21,4 | 11,9 | 3,1 | 9,2 |
| 09 7 76 | Lindau (Bodensee) ... | 22,0 | 0,4 | 13,9 | 2,3 | 5,4 | 13,9 | 8,2 | 3,6 | 16,6 |
| 09 7 75 | Neu-Ulm | 44,9 | 0,4 | 28,8 | 7,9 | 7,7 | 27,3 | 17,6 | 5,9 | 13,1 |
| 09 7 80 | Oberallgäu | 34,7 | 1,0 | 17,5 | 4,7 | 11,6 | 22,8 | 12,0 | 3,6 | 10,5 |
| 09 7 77 | Ostallgäu | 30,3 | 1,0 | 18,4 | 3,3 | 7,6 | 20,2 | 10,1 | 2,6 | 8,4 |
| 09 7 78 | Unterallgäu | 29,4 | 1,2 | 17,2 | 3,1 | 7,9 | 20,4 | 9,0 | 2,0 | 6,9 |
| | Zusammen ... | 504,0 | 9,1 | 286,5 | 83,3 | 125,1 | 303,8 | 200,2 | 47,2 | 9,4 |
| | davon: | | | | | | | | | |
| | Kreisfreie Städte ... | 193,8 | 1,0 | 95,5 | 42,7 | 54,6 | 101,1 | 92,7 | 18,5 | 9,6 |
| | Landkreise | 310,2 | 8,1 | 191,0 | 40,7 | 70,5 | 202,7 | 107,5 | 28,7 | 9,3 |
| 09 | Zusammen ... | 3 728,6 | 48,0 | 1 997,9 | 656,8 | 1 025,9 | 2 121,2 | 1 607,4 | 318,9 | 8,6 |
| | davon: | | | | | | | | | |
| | Kreisfreie Städte ... | 1 800,7 | 6,4 | 807,2 | 400,8 | 586,2 | 863,1 | 937,6 | 189,8 | 10,5 |
| | Landkreise | 1 927,9 | 41,6 | 1 190,6 | 255,9 | 439,7 | 1 258,1 | 669,8 | 129,1 | 6,7 |
| 10 | <u>Saarland</u> | | | | | | | | | |
| | Stadtverband | | | | | | | | | |
| 10 0 41 | Saarbrücken | 157,8 | 0,4 | 79,3 | 30,6 | 47,4 | 86,9 | 70,9 | 11,8 | 7,5 |
| | Landkreise | | | | | | | | | |
| 10 0 42 | Merzig-Wadern | 27,2 | 0,2 | 17,6 | 3,7 | 5,7 | 17,6 | 9,6 | 1,9 | 7,1 |
| 10 0 43 | Neunkirchen | 37,4 | 0,1 | 22,8 | 5,3 | 9,2 | 23,7 | 13,7 | 1,6 | 4,3 |
| 10 0 44 | Saarlouis | 59,5 | 0,3 | 37,6 | 9,4 | 12,2 | 38,4 | 21,1 | 4,7 | 7,9 |
| 10 0 45 | Saar-Pfalz-Kreis | 51,3 | 0,1 | 32,2 | 7,2 | 11,8 | 31,9 | 19,4 | 3,9 | 7,6 |
| 10 0 46 | Sankt Wendel | 17,7 | 0,1 | 9,2 | 2,5 | 5,9 | 11,5 | 6,2 | 0,4 | 2,3 |
| | Zusammen ... | 350,9 | 1,3 | 198,7 | 58,7 | 92,2 | 210,0 | 140,9 | 24,3 | 6,9 |
| 11 | <u>Berlin (West)</u> | | | | | | | | | |
| | Berlin (West) | 724,4 | 3,9 | 269,7 | 141,1 | 309,7 | 364,5 | 359,9 | 91,3 | 12,6 |
| | Ohne Angabe | 13,6 | 12,9 | 0,6 | - | - | 12,3 | 1,2 | 2,0 | 14,5 |
| | <u>Bundesgebiet</u> | | | | | | | | | |
| | Insgesamt ... | 20 864,0 | 232,5 | 10 624,3 | 3 918,9 | 6 088,3 | 11 383,4 | 9 480,6 | 1 929,7 | 9,2 |

1) Gebietsstand: 31.12.1980.

2) Systematik der Wirtschaftszweige (Fassung für die Berufszählung 1970).

3) Einschl. der Personen "Ohne Angabe" des Wirtschaftsbereiches.

4) Einschl. in der Arbeiterrentenversicherung versicherte Personen in beruflicher Ausbildung.

5) Einschl. in der Angestelltenrentenversicherung versicherte Personen in beruflicher Ausbildung.

6) Anteil an Insgesamt.

A n h a n g

Gegenüberstellung der "Systematik der Wirtschaftszweige (Fassung für die Berufszählung 1970)" zu dem
 "Verzeichnis der Wirtschaftszweige für die Statistik der Bundesanstalt für Arbeit",
 Ausgabe 1973 (WS)

| Nr. der Systematik | Wirtschaftsgliederung | Nr. der WS-Systematik |
|----------------------|---|-----------------------|
| 0 | Land- und Forstwirtschaft, Tierhaltung und Fischerei | 00 - 03 |
| 1 - 3 | Produzierendes Gewerbe | 04 - 61 |
| 1 | Energiewirtschaft und Wasserversorgung, Bergbau | 04 - 08 |
| 2 | Verarbeitendes Gewerbe (ohne Baugewerbe) | 09 - 58 |
| 20 | Chemische Industrie (einschl. Kohlenwertstoffindustrie) und Mineralölverarbeitung | 09 - 11 |
| 21 | Kunststoff-, Gummi- und Asbestverarbeitung | 12 - 13 |
| 22 | Gewinnung und Verarbeitung von Steinen und Erden; Feinkeramik und Glasgewerbe | 14 - 16 |
| 23 | Eisen- und NE-Metallerzeugung, Gießerei und Stahlverformung | 17 - 22 |
| 24, 25 07 1 | Stahl-, Maschinen- und Fahrzeugbau ¹⁾ | 23 - 33 |
| 25 (ohne 25 07 1) | Elektrotechnik ²⁾ , Feinmechanik und Optik; Herstellung von EBM-Waren, Musikinstrumenten, Sportgeräten, Spiel- und Schmuckwaren | 34 - 39 |
| 26 | Holz-, Papier- und Druckgewerbe | 40 - 44 |
| 27 | Leder-, Textil- und Bekleidungsgewerbe | 45 - 53 |
| 28 - 9 | Nahrungs- und Genußmittelgewerbe | 54 - 58 |
| 3 | Baugewerbe | 59 - 61 |
| 30 | Bauhauptgewerbe | 59 - 60 |
| 31 | Ausbau- und Bauhilfsgewerbe | 61 |
| 4 - 5 | Handel und Verkehr | 62 - 68 |
| 4 | Handel | 62 |
| 40 - 1 | Großhandel | 620 |
| 42 | Handelsvermittlung | 621 |
| 43 | Einzelhandel | 622 - 625 |
| 5 | Verkehr und Nachrichtenübermittlung | 63 - 68 |
| 50 0 | Eisenbahnen | 63 |
| 50 7 | Deutsche Bundespost | 64 |
| 50(ohne 50 0,7) | Verkehr (ohne Eisenbahnen und Deutsche Bundespost) | 65 - 68 |
| 6 - 9 | Sonstige Wirtschaftsbereiche (Dienstleistungen) | 69 - 94 |
| 6 | Kreditinstitute und Versicherungsgewerbe | 69 |
| 60 | Kredit- und sonstige Finanzierungsinstitute | 690 |
| 61 | Versicherungsgewerbe | 691 |
| 7 | Dienstleistungen, soweit anderweitig nicht genannt | 70 - 86 |
| 70 0 | Gaststätten- und Beherbergungsgewerbe | 70 - 71 |
| 70 1 - 2 | Reinigung (einschl. Schornsteinfegergewerbe) und Körperpflege | 72 - 73 |
| 70 6 - 8 | Wissenschaft, Bildung, Kunst und Publizistik | 74 - 77 |
| 71 0 - 1 | Gesundheits- und Veterinärwesen | 78 |
| 71 2 - 7 | Rechts- und Wirtschaftsberatung sowie andere, vorwiegend für Unternehmen erbrachte Dienstleistungen | 79 - 81, 820 |
| 71 8 | Sonstige Dienstleistungen | 83 - 86, 821, 822 |
| 8 | Organisationen ohne Erwerbscharakter und Private Haushalte | 87 - 90 |
| | darunter: | |
| 80 0 | Christliche Kirchen, Orden, religiöse und weltanschauliche Vereinigungen | 89 |
| 80 1 - 7 | Organisationen des Wirtschaftslebens und übrige Organisationen ohne Erwerbscharakter | 87 - 88 |
| 9 | Gebietskörperschaften und Sozialversicherung | 91 - 94 |
| 90 | Gebietskörperschaften | 91, 92, 94 |
| 96 | Sozialversicherung | 93 |
| - | Ohne Angabe | - |

1) Einschl. Herstellung von Geräten und Einrichtungen für die automatische Datenverarbeitung.

2) Ohne Herstellung von Geräten und Einrichtungen für die automatische Datenverarbeitung.

2 Literaturverzeichnis

| Titel der Veröffentlichung/des Beitrages | Erschienen in (Quelle) | Erscheinungsfolge |
|--|---|-------------------------------------|
| Statistisches Bundesamt | | |
| Sozialversicherungspflichtig beschäftigte Arbeitnehmer | Fachserie 1, Reihe 4.2 | vierteljährlich (seit 31.3.1977) |
| Erste Ergebnisse der neuen Beschäftigtenstatistik | Wirtschaft und Statistik 3/1976 | |
| Sozialversicherungspflichtig beschäftigte Arbeitnehmer 1974 bis 1976 | Wirtschaft und Statistik 11/1977 | |
| Teilzeitbeschäftigte Frauen | Wirtschaft und Statistik 9/1978 | |
| Sozialversicherungspflichtig beschäftigte Arbeitnehmer 1977 | Wirtschaft und Statistik 12/1978 | |
| Sozialversicherungspflichtig beschäftigte Arbeitnehmer 1978 und im 1. Quartal 1979 | Wirtschaft und Statistik 12/1979 | |
| Sozialversicherungspflichtig beschäftigte Arbeitnehmer 1979 und im 1. Vierteljahr 1980 | Wirtschaft und Statistik 12/1980 | |
| Statistisches Landesamt Schleswig-Holstein | | |
| Versicherungspflichtig beschäftigte Arbeitnehmer in Schleswig-Holstein am ... | Statistische Berichte A VI 5 - vj | vierteljährlich (seit 2/1974) |
| Versicherungspflichtig beschäftigte Arbeitnehmer in Schleswig-Holstein am 30.6. ... (Ergebnisse der Beschäftigten- und Entgeltsstatistik nach Kreisen) | Statistische Berichte A VI 5 - j | 1976, 1977 |
| Die neue Beschäftigtenstatistik, Teil 1 und 2 | Statistische Monatshefte Schleswig-Holstein 5 und 8/1977 | |
| Versicherungspflichtig Beschäftigte in Schleswig-Holstein im Jahre 1976 | Statistische Monatshefte Schleswig-Holstein 3/1977 | |
| Versicherungspflichtig Beschäftigte in Schleswig-Holstein im Jahr 1977 | Statistische Monatshefte Schleswig-Holstein 3/1978 | |
| Versicherungspflichtig Beschäftigte | Statistische Monatshefte Schleswig-Holstein 3/1981 | |
| Versicherungspflichtig Beschäftigte | Statistische Monatshefte Schleswig-Holstein 3/1982 | |
| Statistisches Landesamt Hamburg | | |
| Sozialversicherungspflichtig beschäftigte Arbeitnehmer | Statistische Berichte A VI 5 - vj | vierteljährlich (seit 31.3.1975) |
| Erste Ergebnisse der neuen Beschäftigtenstatistik für Hamburg | Hamburg in Zahlen 8/1976 | |
| Sozialversicherungspflichtig beschäftigte Arbeitnehmer in Hamburg | Hamburg in Zahlen 1/1978 | |
| Erwerbstätige und Beschäftigte Hamburg und im Hamburger Raum | Hamburg in Zahlen 7/1978 | |
| Sozialversicherungspflichtig beschäftigte Arbeitnehmer in Hamburg 1975 bis 1980 | Hamburg in Zahlen 4/1981 | |
| Beschäftigte und Erwerbstätige in Hamburg | Hamburg in Zahlen 12/1981 | |

2 Literaturverzeichnis

| Titel der Veröffentlichung/des Beitrages | Erschienen in (Quelle) | Erscheinungsfolge |
|--|---|--------------------------------|
| Niedersächsisches Landesverwaltungsamt - Statistik - | | |
| Versicherungspflichtig beschäftigte Arbeitnehmer im 1. und 2. (bzw. 3. und 4.) Quartal ... | Statistische Berichte A VI 5 - hj | halbjährlich (seit 2/1976) |
| Sozialversicherungspflichtig beschäftigte Arbeitnehmer Juni 1975 bis Juni 1980 | Statistische Monatshefte Heft 10/1981, S. 328 ff. | |
| Statistisches Landesamt Bremen | | |
| Erste Ergebnisse der neuen Beschäftigtenstatistik für das Land Bremen | Statistische Monatsberichte der Freien Hansestadt Bremen 10/1976 | |
| Die Beschäftigten in den Städten Bremen und Bremerhaven | Statistische Monatsberichte der Freien Hansestadt Bremen 2/1977 | |
| Die Beschäftigung ausländischer Arbeitnehmer im Lande Bremen | Statistische Monatsberichte der Freien Hansestadt Bremen 5/1977 | |
| Die Altersstruktur der sozialversicherungspflichtig beschäftigten Arbeitnehmer im Lande Bremen | Statistische Monatsberichte der Freien Hansestadt Bremen 9/1978 | |
| Beschäftigte in beruflicher Ausbildung im Lande Bremen | Statistische Monatsberichte der Freien Hansestadt Bremen 10/1980 | |
| Ausländische Arbeitnehmer im Lande Bremen | Statistische Monatsberichte der Freien Hansestadt Bremen 2/1981 | |
| Teilzeitbeschäftigung im Lande Bremen | Statistische Monatsberichte der Freien Hansestadt Bremen 5/1981 | |
| Landesamt für Datenverarbeitung und Statistik Nordrhein-Westfalen | | |
| Sozialversicherungspflichtig beschäftigte Arbeitnehmer in Nordrhein-Westfalen am ... | Statistische Berichte A VI 5 - vj | vierteljährlich (seit 1979) |
| Versicherungspflichtig beschäftigte Arbeitnehmer in Nordrhein-Westfalen am ... (Ergebnisse der Beschäftigten- und Entgeltstatistik nach Verwaltungsbezirken) | Statistische Berichte A VI 5 - hj | halbjährlich (seit 1976) |
| Erste Ergebnisse der neuen Beschäftigtenstatistik | Statistische Rundschau des Landes Nordrhein-Westfalen 6/1976 | |
| Die Altersstruktur der versicherungspflichtig beschäftigten Arbeitnehmer | Statistische Rundschau des Landes Nordrhein-Westfalen 10/1976 | |
| Sozialversicherungspflichtig beschäftigte Arbeitnehmer Ende Juni 1976 | Statistische Rundschau des Landes Nordrhein-Westfalen 6/1977 | |
| Sozialversicherungspflichtig beschäftigte Arbeitnehmer Ende Dezember 1976 in den Verwaltungsbezirken | Statistische Rundschau des Landes Nordrhein-Westfalen 1/1978 | |
| Sozialversicherungspflichtig beschäftigte ausländische Arbeitnehmer Ende Juni 1977 | Statistische Rundschau des Landes Nordrhein-Westfalen 9/1978 | |
| Sozialversicherungspflichtig beschäftigte Arbeitnehmer am 30.6.1977 nach höchstem Schulabschluß und Berufsausbildung | Statistische Rundschau des Landes Nordrhein-Westfalen 11/1978 | |

2 Literaturverzeichnis

| Titel der Veröffentlichung/des Beitrages | Erschienen in (Quelle) | Erscheinungsfolge |
|--|--|--|
| noch: Landesamt für Datenverarbeitung und Statistik Nordrhein-Westfalen | | |
| Sozialversicherungspflichtig beschäftigte ausländische Arbeitnehmer Ende Dezember 1977 | Statistische Rundschau des Landes Nordrhein-Westfalen 3/1979 | |
| Sozialversicherungspflichtig beschäftigte Arbeitnehmer am 31.12.1977 nach dem ausgeübten Beruf | Statistische Rundschau des Landes Nordrhein-Westfalen 5/1979 | |
| Altersstruktur der sozialversicherungspflichtig beschäftigten Arbeitnehmer am 30.6.1978 | Statistische Rundschau des Landes Nordrhein-Westfalen 9/1979 | |
| Sozialversicherungspflichtig beschäftigte ausländische Arbeitnehmer am 30.6.1978 | Statistische Rundschau des Landes Nordrhein-Westfalen 12/1979 | |
| Sozialversicherungspflichtig beschäftigte Arbeitnehmer am 30.9.1978 | Statistische Rundschau des Landes Nordrhein-Westfalen 3/1980 | |
| Sozialversicherungspflichtig beschäftigte Arbeitnehmer am 31.3.1979 nach ausgeübtem Beruf | Statistische Rundschau des Landes Nordrhein-Westfalen 4/1980 | |
| Sozialversicherungspflichtig beschäftigte Arbeitnehmer am 30.6.1979 nach beruflicher Gliederung und Ausbildung | Statistische Rundschau des Landes Nordrhein-Westfalen 8/1980 | |
| Die Altersstruktur der sozialversicherungspflichtig beschäftigten Arbeitnehmer | Statistische Rundschau des Landes Nordrhein-Westfalen 8/1980 | |
| Sozialversicherungspflichtig beschäftigte ausländische Arbeitnehmer 1974-1979 | Statistische Rundschau des Landes Nordrhein-Westfalen 2/1981 | |
| Sozialversicherungspflichtig beschäftigte Arbeitnehmer 1975-1979 | Statistische Rundschau des Landes Nordrhein-Westfalen 10/1981 | |
| Hessisches Statistisches Landesamt | | |
| Versicherungspflichtig beschäftigte Arbeitnehmer in Hessen am ... | Statistische Berichte A VI 5 - vj | vierteljährlich (seit 31.12.1976) |
| Beschäftigte Arbeiter und Angestellte am 31. März 1975 | Staat und Wirtschaft in Hessen 2/1976 | |
| Beschäftigte Arbeiter und Angestellte Hessen 1974 und 1975 | Staat und Wirtschaft in Hessen 6/1976 | |
| Beschäftigte Arbeiter und Angestellte Ende 1975 | Staat und Wirtschaft in Hessen 1/1977 | |
| Die Altersstruktur der versicherungspflichtig beschäftigten Arbeitnehmer am Jahresende 1976 | Staat und Wirtschaft in Hessen 1/1978 | |
| Beschäftigte Arbeiter und Angestellte Ende Juni 1978 | Staat und Wirtschaft in Hessen 5/1979 | |
| Beschäftigte in beruflicher Ausbildung am 30. Juni 1978 | Staat und Wirtschaft in Hessen 2/1980 | |
| Ausländische Arbeitnehmer am 30. Juni 1979 | Staat und Wirtschaft in Hessen 7-8/1980 | |
| Versicherungspflichtig beschäftigte Arbeitnehmer am ... | Hessische Kreiszahlen | halbjährlich mit unterschiedlichen Stichtagen (seit 1975) |

2 Literaturverzeichnis

| Titel der Veröffentlichung/des Beitrages | Erschienen in (Quelle) | Erscheinungsfolge |
|---|---|-------------------------------------|
| noch: Hessisches Statistisches Landesamt | | |
| Sozialversicherungspflichtig beschäftigte Arbeitnehmer am 30.6.1979 (Gemeindeergebnisse) | Hessische Gemeindestatistik 1980 | |
| Sozialversicherungspflichtig beschäftigte ausländische Arbeitnehmer am 30.6.1979 (Gemeindeergebnisse) | Hessische Gemeindestatistik 1980 | |
| Beschäftigte in beruflicher Ausbildung am 30.6.1979 (Gemeindeergebnisse) | Hessische Gemeindestatistik 1980 | |
| Sozialversicherungspflichtig beschäftigte Arbeitnehmer am 30.6.1980 (Gemeindeergebnisse) | Hessische Gemeindestatistik 1981 | |
| Sozialversicherungspflichtig beschäftigte ausländische Arbeitnehmer am 30.6.1980 (Gemeindeergebnisse) | Hessische Gemeindestatistik 1981 | |
| Beschäftigte in beruflicher Ausbildung am 30.6.1980 (Gemeindeergebnisse) | Hessische Gemeindestatistik 1981 | |
| Beschäftigte Arbeiter und Angestellte Ende Juni 1980 in regionaler Sicht | Staat und Wirtschaft in Hessen 11/1981 | |
| Beschäftigte Arbeiter und Angestellte 1974 - 1981. | Staat und Wirtschaft in Hessen 6/1982 | |
| Statistisches Landesamt Rheinland-Pfalz | | |
| Sozialversicherungspflichtig beschäftigte Arbeitnehmer am ... | Statistische Berichte A VI 5 - vj | vierteljährlich (seit 2/1977) |
| Grundlagen und Ergebnisse der Beschäftigten- und Entgeltstatistik | Statistische Monatshefte Rheinland-Pfalz 5/1977 | |
| Sozialversicherungspflichtige Arbeitnehmer nach Alter und Wirtschaftsbereich 1979 | Statistische Monatshefte Rheinland-Pfalz 10/1980 | |
| Arbeitszeit, Ausbildung und berufliche Gliederung der sozialversicherungspflichtig Beschäftigten 1979 | Statistische Monatshefte Rheinland-Pfalz 3/82 | |
| Die saisonale Komponente in der Beschäftigung 1976 - 1980 | Statistisches Monatsheft Rheinland-Pfalz 3/82 | |
| Sozialversicherungspflichtig beschäftigte Arbeitnehmer | Statistisches Jahrbuch Rheinland-Pfalz Tabellen im Teil VIII - Erwerbstätigkeit - (seit 1978) | |
| Statistisches Landesamt Baden-Württemberg | | |
| Versicherungspflichtig beschäftigte Arbeitnehmer am ... | Statistische Berichte A VI 5 - vj | vierteljährlich (seit 1976) |
| Versicherungspflichtig beschäftigte Arbeitnehmer in den Gemeinden am 30.6... | Regionalstruktur Baden-Württemberg 1977 - Gemeinden (Band 262 der Statistik von Baden-Württemberg) Statistische Berichte A VI - 5/S - j | 1976 jährlich (seit 1977) |
| Die Beschäftigtenstatistik - ein wichtiges Instrument zur Arbeitsmarktbeobachtung | Baden-Württemberg in Wort und Zahl 10/1974 | |
| Entwicklung von Beschäftigung und Arbeitsmarkt | Baden-Württemberg in Wort und Zahl 10/1977 | |
| Struktur und Entwicklung der Beschäftigung in den Stadt- und Landkreisen | Baden-Württemberg in Wort und Zahl 8/1979 | |

2 Literaturverzeichnis

| Titel der Veröffentlichung/des Beitrages | Erschienen in (Quelle) | Erscheinungsfolge |
|---|---|--|
| noch: Statistisches Landesamt Baden-Württemberg | | |
| Die Situation der Frau im Erwerbsleben | Baden-Württemberg in Wort und Zahl 10/1979 | |
| Die Frau im Beruf | Baden-Württemberg in Wort und Zahl 9/1981 | |
| Gesamtbild beschäftigungsstatistischer Nachweisungen in den Stadt- und Landkreisen | Statistische Berichte A VI 5/S2 - j | jährlich (seit 1978) |
| Bayerisches Statistisches Landesamt | | |
| Sozialversicherungspflichtig beschäftigte Arbeitnehmer in Bayern am ... | Statistische Berichte A VI 5 - vj | vierteljährlich (seit 4/1976) |
| Die neue Statistik der versicherungs- pflichtig Beschäftigten | Bayern in Zahlen 3/1977 | |
| Versicherungspflichtig Beschäftigte in Bayern Mitte 1976 | Bayern in Zahlen 8/1977 | |
| Die Altersstruktur der versicherungs- pflichtig Beschäftigten in Bayern Mitte 1976 | Bayern in Zahlen 9/1977 | |
| Sozialversicherungspflichtig Beschäftigte in Bayern seit 1974 | Bayern in Zahlen 11/1979 | |
| Die versicherungspflichtig beschäftigten Ausländer in Bayern Mitte 1978 | Bayern in Zahlen 1/1980 | |
| Beschäftigte in beruflicher Ausbildung in Bayern 1979 | Bayern in Zahlen 11/1980 | |
| Versicherungspflichtig Beschäftigte in Bayern Mitte 1980 | Bayern in Zahlen 1/1982 | |
| Statistisches Amt des Saarlandes | | |
| Versicherungspflichtig beschäftigte Arbeitnehmer ... | Statistische Berichte A VI 5 | jährlich (1975/1976 bis 1978/1979) |
| Sozialversicherungspflichtig beschäftigte Arbeitnehmer | Statistische Berichte A VI 5 - vj | vierteljährlich (seit 2/1979) |
| Statistisches Landesamt Berlin | | |
| Sozialversicherungspflichtig beschäftigte Arbeitnehmer in Berlin (West) am ... | Statistische Berichte A VI 5 - vj | vierteljährlich (seit 31.12.1975) |
| Grundlagen und Verfahren der neuen Be- schäftigtenstatistik | Berliner Statistik 7/1976 | |
| Sozialversicherungspflichtig beschäftigte Arbeitnehmer in Berlin (West) - Ergebnisse der Beschäftigtenstatistik der Bundesanstalt für Arbeit 1974-1980 - | Berliner Statistik 12/1981 | |

| Merkmalsgliederung | | | Tabellennummer | | | | | |
|--|---------------------|-----------------------------|----------------|---|---|---|---|---|
| | | | 1 | 2 | 3 | 4 | 5 | 6 |
| Persönliche Merkmale | Geschlecht | | | ● | ● | ● | ● | ● |
| | Alter | Altersgruppen | | | | | ● | |
| | Staatsangehörigkeit | Deutsche/Ausländer | ● | ● | ● | ● | | ● |
| | | Nationalität | | | | | ● | |
| Wirtschaftsfachliche und berufliche Gliederung | Wirtschaftszweig | Wirtschaftsbereiche | | ● | ● | ● | | |
| | | Wirtschaftsabteilungen | ● | ● | ● | ● | | ● |
| | | Wirtschaftsunterabteilungen | | ● | ● | ● | | |
| | Stellung im Beruf | Arbeiter/Angestellte | | | | ● | | |
| | | Voll-/Teilzeitbeschäftigte | | | | ● | | |
| | | | | | | | | |
| Regionale Gliederung | | Bund | ● | ● | | | | |
| | | Land | | | ● | ● | ● | |
| | | Regierungsbezirk | | | | | | ● |

● = ausgewählt

Fachserie 1: Bevölkerung und Erwerbstätigkeit

Reihe 1: Gebiet und Bevölkerung

1.1: Stand und Entwicklung der Bevölkerung

Vierteljährliche Berichte mit fortgeschriebenen Einwohnerzahlen, gegliedert nach Geschlecht und Ländern; ferner Bevölkerungsbilanz der Länder.

1.2: Bevölkerung nach Verwaltungseinheiten

1.2.1: Bevölkerung der kreisfreien Städte und Landkreise

In jährlichen Berichten wird die Wohnbevölkerung nach Geschlecht nachgewiesen; ferner Angabe der Fläche und Bevölkerungsdichte in den Kreisen (ab 1980 in Reihe 1.2.2 enthalten).

Ab Berichtsjahr 1980 eingestellt.

1.2.2: Bevölkerung der Gemeinden – mit Schlüsselnummern der Gemeinden und Verwaltungsbezirke

Jährliche Darstellung der Wohnbevölkerung aller Gemeinden in systematischer und alphabetischer Ordnung mit Schlüsselnummern und Postleitzahlen. Ferner Angaben über Bevölkerungsdichte und Fläche sowie über Gemeinden nach Größenklassen.

1.3: Bevölkerung nach Alter und Familienstand

Jahresberichte, gegliedert nach Geschlecht und Ländern.

1.4: Ausländer

Die Ausländer im Bundesgebiet werden jährlich nach Staatsangehörigkeit, Alter, Familienstand, Geschlecht und Aufenthaltsdauer nachgewiesen; weitere Untergliederungen nach Ländern und z. T. nach kreisfreien Städten und Landkreisen.

1.5: Staatsangehörigkeit

Jährlicher Nachweis der eingebürgerten sowie der aus der deutschen Staatsangehörigkeit entlassenen Personen; Gliederung nach Ländern, Geschlecht und Rechtsgrund.

Ab Berichtsjahr 1981 eingestellt.

1.S: Sonderbeiträge (unregelmäßige Folge)

1.S.1: Vorausschätzung der Bevölkerung für die Jahre 1972 bis 2000, gegliedert nach Geschlecht und Altersjahren.

Reihe 2: Bevölkerungsbewegung

Vierteljährliche und jährliche Berichte mit den Ergebnissen der natürlichen Bevölkerungsbewegung, z.T. mit langen Reihen und kreisweiser Gliederung. Die Eheschließungen, Geburten und Sterbefälle nach Geschlecht, Altersjahren und Familienstand; Ehelösungen nach Art des Urteils, Scheidungsgründe, Ehedauer, Kinderzahl und Religionszugehörigkeit der Ehegatten; Wanderungen über die Grenzen des Bundesgebietes nach Herkunfts- und Zieländern sowie innerhalb des Bundesgebietes nach Geschlecht; z.T. nach Alter, Religionszugehörigkeit und Familienstand.

2.S: Sonderbeiträge (unregelmäßige Folge)

2.S.1: Allgemeine Sterbetafel für die Bundesrepublik Deutschland. Ausführliche textliche und tabellarische Erläuterungen der Berechnungsmethode und der Ergebnisse.

Reihe 3: Haushalte und Familien

In jährlicher Folge werden (nach Ländern gegliedert) auf Haushalte und Familien bezogene Ergebnisse verschiedener Statistiken zusammengeführt und in den Abschnitten Privathaushalte; Haushaltsmitglieder; Familien; Frauen und Mütter; Ausländer; Kinder und Jugendliche nachgewiesen.

Reihe 4: Erwerbstätigkeit

4.1: Struktur der Erwerbsbevölkerung

4.1.1: Stand und Entwicklung der Erwerbstätigkeit

Jahresberichte, vorwiegend mit Mikrozensus-Ergebnissen, informieren über nahezu alle wichtigen Merkmale der Erwerbstätigen, Erwerbspersonen und Erwerbslosen einschl. entsprechender Bezugswerte zur Wohnbevölkerung (regional z. T. nach Regierungsbezirken gegliedert).

4.1.2: Beruf, Ausbildung und Arbeitsbedingungen der Erwerbstätigen

Ergebnisse des Mikrozensus mit den nur alle 2 bzw. alle 4 Jahre anfallenden Tatbeständen.

4.2: Sozialversicherungspflichtig beschäftigte Arbeitnehmer

Vierteljahresberichte in wirtschaftssystematischer Unterteilung einschl. Nachweisungen über Ausländer; regionale Unterteilungen bis zu Regierungsbezirken. Ferner ausführliche Jahresberichte.

4.3: Streiks und Aussperrungen

In unregelmäßiger Folge (in jedem Fall jährlich) Nachweisungen über beteiligte bzw. betroffene Arbeitnehmer und verlorene Arbeitstage nach Wirtschaftsgruppen.

4.S: Sonderbeiträge (vorgesehen)

Ergebnisse von Einzelveröffentlichungen

Die Ergebnisse der Bundestagswahlen sowie Wahl der Abgeordneten des Europäischen Parlaments erscheinen in folgender Gliederung:

Wahlen zum Deutschen Bundestag Heft 1: Ergebnisse früherer Bundestags- und Landtagswahlen; Heft 2: Strukturdaten für die Bundestagswahlkreise; Heft 3: Vergleichszahlen aus früheren Wahlen für die Bundestagswahlkreise; Heft 4: Vorläufige Ergebnisse nach Wahlkreisen; Heft 5: Endgültige Ergebnisse nach Wahlkreisen; Heft 6: Allgemeine Wahlergebnisse nach Wahlkreisen, Sitzverteilung und Abgeordnete; Heft 7: Wahlergebnisse nach kreisfreien Städten und Landkreisen; Heft 8: Wahlbeteiligung und Stimmabgabe der Männer und Frauen nach dem Alter; Heft 9: Textliche Auswertung der Wahlergebnisse; Sonderheft: Die Wahlbewerber für die Wahl zum ... Deutschen Bundestag.

Wahl der Abgeordneten des Europäischen Parlaments aus der Bundesrepublik Deutschland Heft 1: Zusammensetzung des derzeitigen Europäischen Parlaments sowie Ergebnisse der letzten Wahlen zu den nationalen Parlamenten der Mitgliedstaaten der Europäischen Gemeinschaften und der Bundes- und Landtagswahlen seit 1946; Heft 2: Strukturdaten für die kreisfreien Städte und Landkreise; Heft 3: Vergleichszahlen aus früheren Wahlen für die kreisfreien Städte und Landkreise; Heft 4: Vorläufige Ergebnisse nach Ländern, Sitzverteilung und vorläufig Gewählte; Heft 5: Endgültige Ergebnisse nach kreisfreien Städten und Landkreisen, Sitzverteilung und Abgeordnete; Heft 6: Wahlbeteiligung und Stimmabgabe der Männer und Frauen nach dem Alter; Heft 7: Textliche Auswertung der Wahlergebnisse; Sonderheft: Die Bewerber und Ersatzbewerber für die Wahl der Abgeordneten des Europäischen Parlaments aus der Bundesrepublik Deutschland.

Volkszählung vom 27. Mai 1970

Hierzu wurden insgesamt 26 thematisch gegliederte Hefte veröffentlicht.

Systematiken

Systematik der Wirtschaftszweige mit Erläuterungen, Ausgabe 1979
Klassifizierung der Berufe (Systematisches und alphabetisches Verzeichnis der Berufsbenennungen)

Verzeichnis der Religionsbenennungen



STATISTISCHES BUNDESAMT

GUSTAV-STRESEMANN-RING 11

6200 WIESBADEN 1

Veröffentlichungen und Prospekte sind durch den Verlag
W. Kohlhammer GmbH, Philipp-Reis-Straße 3, Postfach
421120, 6500 Mainz 42, Tel.: (06131) 59094/95, erhältlich.