


Statistisches Bundesamt

Bevölkerung und Erwerbstätigkeit



Fachserie 1

Reihe 4.1.2

Beruf, Ausbildung und Arbeitsbedingungen
der Erwerbstätigen

1996



Weitere Informationen zu dieser Veröffentlichung können direkt beim Statistischen Bundesamt erfragt werden:
Gruppe VIII C, Telefon: 06 11 / 75 25 00 oder Fax: 06 11 / 72 40 00



STATIS-BUND

Im Statistischen Informationssystem des Bundes (STATIS-BUND) sind rund 1,5 Mill. ausgewählte statistische Zeitreihen gespeichert. Alle Zeitreihen können via Mailbox, auf Diskette oder Magnetband bezogen werden.

Fachliche Beratung: 06 11 / 75 - 27 16 und 22 56.

Mailbox: 06 11 / 75 - 29 20 · Technische Rückfragen: 06 11 / 75 32 84.



T-ONLINE / BILDSCHIRMTEXT

Ausgewählte Tabellen und Grafiken bietet das Statistische Bundesamt über T-ONLINE / BILDSCHIRMTEXT an. Die Informationsseiten sind in T-ONLINE mit * 48484# abrufbar, ebenso wie die Bestellung von Veröffentlichungen und die Übermittlung von Anfragen.

Herausgeber: Statistisches Bundesamt, Wiesbaden



Informationen: Statistisches Bundesamt
Allgemeiner Auskunftsdienst
65180 Wiesbaden
• Telefon: 06 11 / 75 24 05
• Telefax: 06 11 / 75 33 30
• T-Online (Btx): * 48484#
• Internet: <http://www.statistik-bund.de>

Zweigstelle Berlin
Postfach 276, 10124 Berlin
• Telefon: 030 / 23 24 68 66
• Telefax: 030 / 23 24 68 72

Verlag: Metzler-Poeschel, Stuttgart

Verlagsauslieferung: SFG – Servicecenter Fachverlage GmbH
Postfach 43 43
72774 Reutlingen
Telefon: 0 70 71 / 93 53 50
Telefax: 0 70 71 / 3 36 53

Erscheinungsfolge: jährlich

Erschienen im Februar 1998


Preis: DM 32,90

Bestellnummer: 2010412 - 96700

© Statistisches Bundesamt, Wiesbaden 1998

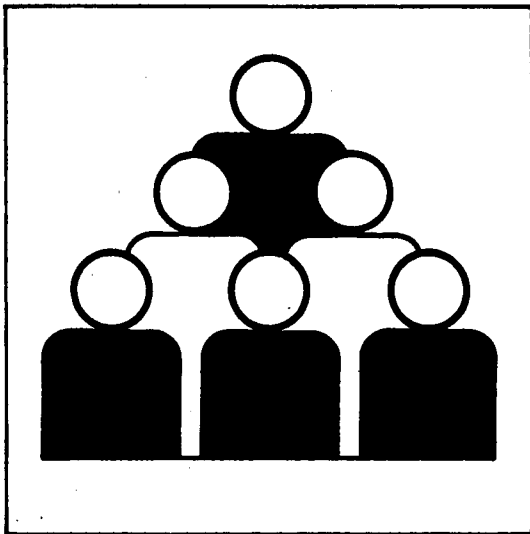
Alle Rechte vorbehalten. Es ist insbesondere nicht gestattet, ohne ausdrückliche Genehmigung des Statistischen Bundesamtes diese Veröffentlichung oder Teile daraus für gewerbliche Zwecke zu übersetzen, zu vervielfältigen, auf Mikrofilm/-fiche zu verfilmen oder in elektronische Systeme einzuspeichern.

Recyclingpapier aus 100 % Altpapier.



Statistisches Bundesamt

Bevölkerung und Erwerbstätigkeit



Fachserie 1

Reihe 4.1.2

Beruf, Ausbildung und Arbeitsbedingungen
der Erwerbstätigen

1996

(Ergebnisse des Mikrozensus)

10-14287
Statistisches Bundesamt
Bibliothek - Dokumentation - Archiv

**METZLER
POESCHEL**

Inhalt

	Seite
Vorbemerkung	9
Textteil	
1 Methodische Erläuterungen	10
2 Im Mikrozensus verwendete erwerbsstatistische Konzepte und Definitionen	12
3 Stichprobenplan des Mikrozensus ab 1990	18
4 Anpassung und Hochrechnung	19
Tabellentell	
Tabellenübersicht nach Gliederungsmerkmalen	22
Deutschland	
Bevölkerung und Ausbildung	
1 Bevölkerung, 15 Jahre und älter, im April 1996 nach Beteiligung am Erwerbsleben, allgemeinem Schulabschluß, berufsbildendem bzw. Hochschulabschluß und Altersgruppen	26
2 Bevölkerung, 15 Jahre und älter, im April 1996 nach Beteiligung am Erwerbsleben, Altersgruppen und Teilnahme an Maßnahmen zur beruflichen Weiterbildung seit 1995	31
3 Bevölkerung, 15 Jahre und älter, im April 1996 nach Teilnahme an Maßnahmen zur beruflichen Aus- und Weiterbildung, Ort, Zweck und Dauer der Maßnahme, Zahl der wöchentlichen Ausbildungsstunden und Beteiligung am Erwerbsleben	33
Erwerbstätigkeit und Ausbildung	
4 Erwerbstätige mit Angabe des monatlichen Nettoeinkommens im April 1996 nach allgemeinem Schulabschluß, berufsbildendem oder Hochschulabschluß und monatlichem Nettoeinkommen	34
5 Erwerbstätige im April 1996 nach normalerweise je Woche geleisteten Arbeitsstunden, allgemeinem Schulabschluß, berufsbildendem bzw. Hochschulabschluß und Stellung im Beruf	35
Beruf und Ausbildung	
6.1 Erwerbstätige im April 1996 nach Berufsgruppen, ausgewählten Berufsordnungen und allgemeinem Schulabschluß.....	36
6.2 Erwerbstätige im April 1996 nach Berufsgruppen, ausgewählten Berufsordnungen und berufsbildendem bzw. Hochschulabschluß	44
7 Erwerbstätige mit Abschluß an einer Fachhochschule bzw. Universität im April 1996 nach Hauptfachrichtung des Abschlusses und Altersgruppen	52
8 Erwerbstätige mit Abschluß an einer Fachhochschule bzw. Universität im April 1996 nach Hauptfachrichtung des Abschlusses und monatlichem Nettoeinkommen	53
9 Erwerbstätige mit Abschluß an einer Fachhochschule bzw. Universität im April 1996 nach Hauptfachrichtung des Abschlusses, Stellung im Beruf und normalerweise geleisteter Wochenarbeitszeit	55

10	Erwerbstätige im April 1996 nach Berufsgruppen, ausgewählten Berufsordnungen und normalerweise je Woche geleisteten Arbeitsstunden	57
11	Erwerbstätige im April 1996 nach Berufsgruppen, ausgewählten Berufsordnungen und monatlichem Nettoeinkommen	65
12	Erwerbstätige im April 1996 nach Berufsgruppen, ausgewählten Berufsordnungen und Stellung im Beruf	73
13	Erwerbstätige im April 1996 nach Berufsgruppen, ausgewählten Berufsordnungen und Wirtschaftsbereichen	81
14	Erwerbstätige im April 1996 nach Berufsgruppen, ausgewählten Berufsordnungen und Altersgruppen	89
15	Erwerbstätige im April 1996 nach Berufsgruppen, ausgewählten Berufsordnungen und überwiegend ausgeübter Tätigkeit	97
16	Erwerbstätige im April 1996 nach Wirtschaftsbereichen, Altersgruppen, Vollzeit-/Teilzeiterwerbstätigkeit, monatlichem Nettoeinkommen, berufsbildendem bzw. Hochschulabschluß und überwiegend ausgeübter Tätigkeit	105
17	Erwerbstätige im April 1996 nach Wirtschaftsbereichen, Altersgruppen, Vollzeit-/Teilzeiterwerbstätigkeit, monatlichem Nettoeinkommen, berufsbildendem bzw. Hochschulabschluß und Abteilung/Werkabteilung, in der der Arbeitsplatz liegt	109
18	Erwerbstätige im April 1996 nach Wirtschaftsbereichen, Altersgruppen, Vollzeit-/Teilzeiterwerbstätigkeit, monatlichem Nettoeinkommen, berufsbildendem bzw. Hochschulabschluß und Stellung im Beruf sowie abhängig Erwerbstätige nach Stellung im Betrieb	113
19	Erwerbstätige im April 1996 nach überwiegend ausgeübter Tätigkeit und Abteilung/Werkabteilung, in der der Arbeitsplatz liegt	117
20	Erwerbstätige im April 1996 nach überwiegend ausgeübter Tätigkeit, Stellung im Beruf sowie abhängig Erwerbstätige nach Stellung im Betrieb	118
21	Erwerbstätige im April 1996 nach Stellung im Beruf sowie abhängig Erwerbstätige ohne Auszubildende nach Altersgruppen, Familienstand, Wirtschaftsbereichen, Art des Arbeitsvertrages, Arbeitsuche, berufsbildendem oder Hochschulabschluß und Betriebs-/Berufswechsel im letzten Jahr	119

Erwerbstätigkeit und zeitliche Arbeitsbedingungen

22	Erwerbstätige im April 1996 nach Häufigkeit von Samstags-, Sonn- und/oder Feiertags-, Abend-, Nacht- und Schichtarbeit nach ausgewählten Merkmalen	122
23	Erwerbstätige im April 1996 mit Nachtarbeit und durchschnittlich je Nacht geleisteten Arbeitsstunden nach ausgewählten Merkmalen	128
24	Erwerbstätige im April 1996 mit Arbeit zu Hause und ausgewählten Merkmalen	131
25	Erwerbstätige im April 1996 nach Anzahl der tätigen Personen in der Arbeitsstätte und ausgewählten Merkmalen	134

Früheres Bundesgebiet

Bevölkerung und Ausbildung

1	Bevölkerung, 15 Jahre und älter, im April 1996 nach Beteiligung am Erwerbsleben, allgemeinem Schulabschluß, berufsbildendem bzw. Hochschulabschluß und Altersgruppen	138
---	----------------------------------------------------------------------------------------------------------------------------------------------------------------------------	-----

	Seite
2 Bevölkerung, 15 Jahre und älter, im April 1996 nach Beteiligung am Erwerbsleben, Altersgruppen und Teilnahme an Maßnahmen zur beruflichen Weiterbildung seit 1995	143
3 Bevölkerung, 15 Jahre und älter, im April 1996 nach Teilnahme an Maßnahmen zur beruflichen Aus- und Weiterbildung, Ort, Zweck und Dauer der Maßnahme, Zahl der wöchentlichen Ausbildungs- stunden und Beteiligung am Erwerbsleben	145
 Erwerbstätigkeit und Ausbildung	
4 Erwerbstätige mit Angabe des monatlichen Nettoeinkommens im April 1996 nach allgemeinem Schulabschluß berufsbildendem oder Hochschulabschluß und monatlichem Nettoeinkommen	146
5 Erwerbstätige im April 1996 nach normalerweise je Woche geleisteten Arbeitsstunden, allgemeinem Schulabschluß, berufsbildendem bzw. Hochschulabschluß und Stellung im Beruf	147
 Beruf und Ausbildung	
6.1 Erwerbstätige im April 1996 nach Berufsgruppen, ausgewählten Berufsordnungen und -allgemeinem Schulabschluß	148
6.2 Erwerbstätige im April 1996 nach Berufsgruppen, ausgewählten Berufsordnungen und berufsbildendem bzw. Hochschulabschluß	156
7 Erwerbstätige mit Abschluß an einer Fachhochschule bzw. Universität im April 1996 nach Hauptfach- richtung des Abschlusses und Altersgruppen	164
8 Erwerbstätige mit Abschluß an einer Fachhochschule bzw. Universität im April 1996 nach Hauptfach- richtung des Abschlusses und monatlichem Nettoeinkommen	165
9 Erwerbstätige mit Abschluß an einer Fachhochschule bzw. Universität im April 1996 nach Hauptfach- richtung des Abschlusses, Stellung im Beruf und normalerweise geleisteter Wochenarbeitszeit	167
10 Erwerbstätige im April 1996 nach Berufsgruppen, ausgewählten Berufsordnungen und normalerweise je Woche geleisteten Arbeitsstunden	169
11 Erwerbstätige im April 1996 nach Berufsgruppen, ausgewählten Berufsordnungen und monatlichem Nettoeinkommen	177
12 Erwerbstätige im April 1996 nach Berufsgruppen, ausgewählten Berufsordnungen und Stellung im Beruf	185
13 Erwerbstätige im April 1996 nach Berufsgruppen, ausgewählten Berufsordnungen und Wirtschafts- unterbereichen	193
14 Erwerbstätige im April 1996 nach Berufsgruppen, ausgewählten Berufsordnungen und Altersgruppen	201
15 Erwerbstätige im April 1996 nach Berufsgruppen, ausgewählten Berufsordnungen und überwiegend ausgeübter Tätigkeit	209
16 Erwerbstätige im April 1996 nach Wirtschaftsunterbereichen, Altersgruppen, Vollzeit-/Teilzeiterwerbstätig- keit, monatlichem Nettoeinkommen, berufsbildendem bzw. Hochschulabschluß und überwiegend ausgeübter Tätigkeit	217
17 Erwerbstätige im April 1996 nach Wirtschaftsunterbereichen, Altersgruppen, Vollzeit-/Teilzeiterwerbstätig- keit, monatlichem Nettoeinkommen, berufsbildendem bzw. Hochschulabschluß und Abteilung/Werks- abteilung, in der der Arbeitsplatz liegt	221
18 Erwerbstätige im April 1996 nach Wirtschaftsunterbereichen, Altersgruppen, Vollzeit-/Teilzeiterwerbstätig- keit, monatlichem Nettoeinkommen, berufsbildendem bzw. Hochschulabschluß und Stellung im Beruf sowie abhängig Erwerbstätige nach Stellung im Betrieb	225

19	Erwerbstätige im April 1996 nach überwiegend ausgeübter Tätigkeit und Abteilung/Werksabteilung, in der der Arbeitsplatz liegt	229
20	Erwerbstätige im April 1996 nach überwiegend ausgeübter Tätigkeit, Stellung im Beruf sowie abhängig Erwerbstätige nach Stellung im Betrieb	230
21	Erwerbstätige im April 1996 nach Stellung im Beruf sowie abhängig Erwerbstätige ohne Auszubildende nach Altersgruppen, Familienstand, Wirtschaftsunterbereichen, Art des Arbeitsvertrages, Arbeitsuche, berufsbildendem oder Hochschulabschluß und Betriebs-/Berufswechsel im letzten Jahr	231

Erwerbstätigkeit und zeitliche Arbeitsbedingungen

22	Erwerbstätige im April 1996 nach Häufigkeit von Samstags-, Sonn- und/oder Feiertags-, Abend-, Nacht- und Schichtarbeit nach ausgewählten Merkmalen	234
23	Erwerbstätige im April 1996 mit Nachtarbeit und durchschnittlich je Nacht geleisteten Arbeitsstunden nach ausgewählten Merkmalen	240
24	Erwerbstätige im April 1996 mit Arbeit zu Hause und ausgewählten Merkmalen	243
25	Erwerbstätige im April 1996 nach Anzahl der tätigen Personen in der Arbeitsstätte und ausgewählten Merkmalen	246

Neue Länder und Berlin-Ost

Bevölkerung und Ausbildung

1	Bevölkerung, 15 Jahre und älter, im April 1996 nach Beteiligung am Erwerbsleben, allgemeinem Schulabschluß, berufsbildendem bzw. Hochschulabschluß nach Altersgruppen	250
2	Bevölkerung, 15 Jahre und älter, im April 1996 nach Beteiligung am Erwerbsleben, Altersgruppen und Teilnahme an Maßnahmen zur beruflichen Weiterbildung seit 1995	255
3	Bevölkerung, 15 Jahre und älter, im April 1996 nach Teilnahme an Maßnahmen zur beruflichen Aus- und Weiterbildung, Ort, Zweck und Dauer der Maßnahme, Zahl der wöchentlichen Ausbildungsstunden und Beteiligung am Erwerbsleben	257

Erwerbstätigkeit und Ausbildung

4	Erwerbstätige mit Angabe des monatlichen Nettoeinkommens im April 1996 nach allgemeinem Schulabschluß, berufsbildendem oder Hochschulabschluß und monatlichem Nettoeinkommen	258
5	Erwerbstätige im April 1996 nach normalerweise je Woche geleisteten Arbeitsstunden, allgemeinem Schulabschluß, berufsbildendem bzw. Hochschulabschluß und Stellung im Beruf	259

Beruf und Ausbildung

6.1	Erwerbstätige im April 1996 nach Berufsgruppen, ausgewählten Berufsordnungen und allgemeinem Schulabschluß	260
6.2	Erwerbstätige im April 1996 nach Berufsgruppen, ausgewählten Berufsordnungen und berufsbildendem bzw. Hochschulabschluß	268
7	Erwerbstätige mit Abschluß an einer Fachhochschule bzw. Universität im April 1996 nach Hauptfachrichtung des Abschlusses und Altersgruppen	276
8	Erwerbstätige mit Abschluß an einer Fachhochschule bzw. Universität im April 1996 nach Hauptfachrichtung des Abschlusses und monatlichem Nettoeinkommen	277

	Seite
9 Erwerbstätige mit Abschluß an einer Fachhochschule bzw. Universität im April 1996 nach Hauptfachrichtung des Abschlusses, Stellung im Beruf und normalerweise geleisteter Wochenarbeitszeit	279
10 Erwerbstätige im April 1996 nach Berufsgruppen, ausgewählten Berufsordnungen und normalerweise je Woche geleisteten Arbeitsstunden	281
11 Erwerbstätige im April 1996 nach Berufsgruppen, ausgewählten Berufsordnungen und monatlichem Nettoeinkommen	289
12 Erwerbstätige im April 1996 nach Berufsgruppen, ausgewählten Berufsordnungen und Stellung im Beruf ..	297
13 Erwerbstätige im April 1996 nach Berufsgruppen, ausgewählten Berufsordnungen und Wirtschaftsunterbereichen	305
14 Erwerbstätige im April 1996 nach Berufsgruppen, ausgewählten Berufsordnungen und Altersgruppen	313
15 Erwerbstätige im April 1996 nach Berufsgruppen, ausgewählten Berufsordnungen und überwiegend ausgeübter Tätigkeit	321
16 Erwerbstätige im April 1996 nach Wirtschaftsunterbereichen, Altersgruppen, Vollzeit-/Teilzeiterwerbstätigkeit, monatlichem Nettoeinkommen, berufsbildendem bzw. Hochschulabschluß und überwiegend ausgeübter Tätigkeit	329
17 Erwerbstätige im April 1996 nach Wirtschaftsunterbereichen, Altersgruppen, Vollzeit-/Teilzeiterwerbstätigkeit, monatlichem Nettoeinkommen, berufsbildendem bzw. Hochschulabschluß und Abteilung/Werkabteilung, in der der Arbeitsplatz liegt	333
18 Erwerbstätige im April 1996 nach Wirtschaftsunterbereichen, Altersgruppen, Vollzeit-/Teilzeiterwerbstätigkeit, monatlichem Nettoeinkommen, berufsbildendem bzw. Hochschulabschluß und Stellung im Beruf sowie abhängig Erwerbstätige nach Stellung im Betrieb	337
19 Erwerbstätige im April 1996 nach überwiegend ausgeübter Tätigkeit und Abteilung/Werkabteilung, in der der Arbeitsplatz liegt	341
20 Erwerbstätige im April 1996 nach überwiegend ausgeübter Tätigkeit, Stellung im Beruf sowie abhängig Erwerbstätige nach Stellung im Betrieb	342
21 Erwerbstätige im April 1996 nach Stellung im Beruf sowie abhängig Erwerbstätige ohne Auszubildende nach Altersgruppen, Familienstand, Wirtschaftsunterbereichen, Art des Arbeitsvertrages, Arbeitsuche, berufsbildendem oder Hochschulabschluß und Betriebs-/Berufswechsel im letzten Jahr	343
 Erwerbstätigkeit und zeitliche Arbeitsbedingungen	
22 Erwerbstätige im April 1996 nach Häufigkeit von Samstags-, Sonn- und/oder Feiertags-, Abend-, Nacht- und Schichtarbeit nach ausgewählten Merkmalen	346
23 Erwerbstätige im April 1996 mit Nachtarbeit und durchschnittlich je Nacht geleisteten Arbeitsstunden nach ausgewählten Merkmalen	352
24 Erwerbstätige im April 1996 mit Arbeit zu Hause und ausgewählten Merkmalen	355
25 Erwerbstätige im April 1996 nach Anzahl der tätigen Personen in der Arbeitsstätte und ausgewählten Merkmalen	358

Anhang

Mikrozensusgesetz	362
Erhebungsliste des Mikrozensus April 1996	365
Klassifikation der Wirtschaftszweige	377
Klassifizierung der Berufe	385
Verzeichnis der Hauptfachrichtungen des Abschlusses an einer Universität/Fachhochschule	392

Gebietsstand

Angaben für die Bundesrepublik Deutschland nach dem Gebietsstand
seit dem 03.10.1990

Die Angaben für das frühere Bundesgebiet beziehen sich auf die Bundesrepublik Deutschland
nach dem Gebietsstand bis zum 03.10.1990; sie schließen Berlin-West ein.

Die Angaben für die neuen Länder und Berlin-Ost beziehen sich auf die Länder
Brandenburg, Mecklenburg-Vorpommern, Sachsen, Sachsen-Anhalt,
Thüringen sowie auf Berlin-Ost.

Zeichenerklärung

- = nichts vorhanden
- / = keine Angaben, da Zahlenwert
nicht sicher genug

Abkürzungen

- a.n.g. = anderweitig nicht genannt
- o.n.A. = ohne nähere Angabe
- o.n.F. = ohne nähere Fachrichtungsangabe
- BGBI = Bundesgesetzblatt
- Km = Kilometer
- WiSta = Wirtschaft und Statistik

Vorbemerkung

Im vorliegenden Fachserien-Band werden Ergebnisse des Mikrozensus vom April 1996 zum Beruf, zur Ausbildung und zu den Arbeitsbedingungen der Erwerbstätigen in tabellarischer Form dargestellt.

Der Mikrozensus wird seit 1957 als laufende Repräsentativstatistik über die Bevölkerung und den Arbeitsmarkt in der Bundesrepublik Deutschland durchgeführt. Sein Hauptzweck bestand und besteht darin, ein Berichtswesen zu schaffen, mit dessen Hilfe in regelmäßigen und kurzen Abständen schnell, kostensparend und zuverlässig die wichtigsten bevölkerungs- und arbeitsmarktstatistischen Strukturdaten und deren Veränderung laufend ermittelt werden können.

Seit 1991 wird der Mikrozensus in allen 16 Bundesländern durchgeführt, so daß die Ergebnisse seit dieser Erhebung vergleichbare Daten über die wirtschaftliche und soziale Lage der Bevölkerung in der Bundesrepublik Deutschland nach dem Gebietsstand ab dem 3. Oktober 1990 liefern.

Das neue **Mikrozensusgesetz** vom 17. Januar 1996 (BGBl. I S. 34, siehe Anhang) ordnet die Durchführung der Mikrozensuserhebungen der Jahre 1996 bis 2004 an.

Die Fragen zur Ermittlung der Erwerbsbeteiligung wurden für die Erhebung 1996 neu gestaltet. Dadurch konnte die Erfassung der Erwerbstätigkeit nach den international geltenden Standards des Labour-Force-Konzeptes verbessert werden. Allerdings führt diese verbesserte Abgrenzung der Erwerbstätigkeit dazu, daß die Ergebnisse des Mikrozensus des Jahres 1996 nicht un-

eingeschränkt mit den Ergebnissen der vorhergehenden Erhebungsjahre vergleichbar sind. Einzelheiten zu diesem Thema entnehmen Sie bitte den im folgenden Abschnitt 2 dargestellten erwerbsstatistischen Konzepten und Definitionen, die im Mikrozensus verwendet werden.

Bei der Gliederung nach der Erwerbsbeteiligung werden im Mikrozensus Personen, die z.Z. keine Erwerbstätigkeit (auch keine geringfügige) ausüben, sich aber aktiv auf der Suche nach einer Tätigkeit befinden, als **Erwerbslose** definiert. Das im Unterschied hierzu verwendet "Labour-Force-Konzept" definiert als Erwerbslose nur diejenigen Personen, die für eine neue Tätigkeit sofort (d.h. in den nächsten zwei Wochen) verfügbar sind. Für die Darstellung der Erwerbslosen des Mikrozensus wird daher ab dem Berichtsjahr 1996 in die Tabellen zusätzlich zu den nach dem deutschen Konzept festgestellten Erwerbslosen auch ein Nachweis derjenigen, die sofort verfügbar sind, aufgenommen.

Das neue Mikrozensusgesetz sieht neben der Erhebung von Merkmalen mit einem Auswahlsatz von 1 % auch eine Erhebung ausgewählter Merkmale mit einem Auswahlsatz von 0,45 % (Unterstichprobe) im Bundesdurchschnitt vor. Wird in einer Tabelle ein Personenkreis nach Merkmalen dieser **Unterstichprobe** ausgewertet, so kann es Differenzen zu anderen Tabellen, die denselben Personenkreis nach Merkmalen aus der 1 %-Stichprobe gliedern, geben (siehe ausführliche Erläuterungen in Abschnitt 4).

Mit einem Auswahlsatz von 0,45 % wurden im vorliegenden Heft die Tabellen 2, 3, 22, 23, 24, und 25 erstellt.

1 Methodische Erläuterungen

1.1 Erhebungs- und Auswertungsprogramm

Das Erhebungsprogramm des Mikrozensus ist hinsichtlich der in den einzelnen Jahren zu erhebenden Tatbestände, der unterschiedlichen Periodizitäten und Auswahlsätze in § 4 des Mikrozensusgesetzes vom 17. Januar 1996 festgelegt. Im Rahmen dieses neuen Gesetzes wurden mit dem Ziel der Vereinheitlichung des Frageprogramms einerseits und der Reduzierung der Belastung der Befragten andererseits folgende wichtige Änderungen hinsichtlich des Erhebungsprogramms vorgenommen:

- Das Erhebungsprogramm des Mikrozensus wurde um die bislang nur im Rahmen der EU-Arbeitskräfteerhebung erhobenen Merkmale ergänzt.
- Zusätzlich zu dem grundsätzlich beibehaltenen Auswahlatz von 1 % wurden Teile des Erhebungsprogramms mit einem Auswahlatz von bis zu 0,5 % versehen.
- Neben den jährlich zu erhebenden Merkmalen gibt es eine Reihe weiterer Merkmale, die nur im Abstand von 4 Jahren erhoben werden. Der bislang existierende zwei- bzw. dreijährliche Turnus entfällt damit ab 1996.

Die Übersicht "Erhebungstermine und Auswahlätze der Erhebungstatbestände der Mikrozensususerhebungen in den Jahren 1996 - 2004" gibt einen Überblick über das Erhebungsprogramm in den einzelnen Jahren (Siehe Übersicht 1).

Veröffentlichungen der Mikrozensusergebnisse

Der Tabellenteil des vorliegenden Bandes gliedert sich in drei Teile, in denen Ergebnisse zunächst für Deutschland insgesamt, dann für das frühere Bundesgebiet und die neuen Länder einschl. Berlin-Ost dargestellt werden.

Die grundlegenden Ergebnisse des Mikrozensus werden in der Fachserie 1, Reihe 4.1.1 "Stand und Entwicklung der Erwerbstätigkeit" nachgewiesen. Dieser Band enthält auch ergänzende methodische Ausführungen, u.a. die "Fehlerrechnung zur 1 %-Mikrozensususerhebung".

1.2 Vergleichbarkeit mit anderen Statistiken

Bei einem Vergleich der Mikrozensusergebnisse mit den Ergebnissen anderer Statistiken ist zu berücksichtigen, daß dem Mikrozensus das Berichtswochenkonzept zugrunde liegt. Das bedeutet, daß die Merkmale der befragten Personen für eine festgelegte Berichtswoche ermittelt werden. Die Berichtswoche der Mikrozensususerhebung 1996 war vom 22. bis 28. April 1996.

Nach dem Berichtswochenkonzept werden zum Beispiel alle in der festgelegten Berichtswoche bestehenden Erwerbstätigkeiten, auch die in diesem Zeitraum begonnen oder beendeten, einbezogen. Gleiches gilt für die sog. "geringfügigen Beschäftigungen"). Da aber geringfügige Beschäftigung so unterschiedliche Arbeitsverhältnisse wie stundenweise Beschäftigung an ganz bestimmten Tagen in regelmäßigem oder unregelmäßigem Wochenrhythmus, zu bestimmten Monatsterminen oder anlässlich nur jährlich wiederkehrender Veranstaltungen (wie Messen oder Ausstellungen) und Terminen (wie Semesterferien oder Erntezeiten) ausgeübte Tätigkeiten umfassen, muß in einem Berichtswochenkonzept mit einer gewissen Untererfassung der geringfügigen Beschäftigung gerechnet werden. Deshalb führt das Berichtswochenkonzept neben anderen Gründen dazu, daß die Gesamtzahl der Erwerbstätigen nach dem Mikrozensus von den aus anderen statistischen Quellen vorliegenden Erwerbstätigenzahlen abweicht.

¹⁾ Zur Abgrenzung der "geringfügigen Beschäftigung" nach den Sozialversicherungsregelungen sowie zur Einbindung dieser Tätigkeiten in das "Erwerbskonzept" des Mikrozensus siehe die Erläuterungen im nachfolgenden Abschnitt 2.

Übersicht 1 : Erhebungstermine und Auswahlsätze der Tatbestände

Mikrozensus 1996 - 2004 *

Tatbestand	Gemäß § 4 MZG '96 ¹⁾	Erhebungsjahr und Auswahlsätze (in %)								
		1996	1997	1998	1999	2000	2001	2002	2003	2004
1 GRUNDPROGRAMM										
1.1 Merkmale der Person, Familien-, Haushalts- zusammenhang, Staatsangehörigkeit, Haupt- und Nebenwohnung ²⁾	Abs.1 Nr. 1 a) Abs.1 Nr. 1 k)	1	1	1	1	1	1	1	1	1
1.2 Angaben zur gesetzl. Rentenversicherung	Abs.1 Nr. 1 b)	1	1	1	1	1	1	1	1	1
1.3 Angaben zur Pflegeversicherung	Abs.1 Nr. 1 b)	1	1	1	siehe Position 3.9					
1.4 Quellen des Lebensunterhalts, Höhe des Einkommens	Abs.1 Nr. 1 c)	1	1	1	1	1	1	1	1	1
1.5 Allgemeine und berufliche Ausbildung, Besuch von Kindergarten, Schule, Hochschule ³⁾	Abs.1 Nr. 1 d, e)	1	1	1	1	1	1	1	1	1
1.6 Erwerbstätigkeit, Arbeitslosigkeit und -suche, Nichterwerbspersonen	Abs.1 Nr. 1 f-j)	1	1	1	1	1	1	1	1	1
2 ERGÄNZUNGSPROGRAMM ⁴⁾										
2.1 Berufl. u. allgemeine Aus- und Fortbildung	Abs.1 Nr.2 a)	0,5	0,5	0,5	0,5	0,5	0,5	0,5	0,5	0,5
2.2 Ergänzende Angaben zur Erwerbstätigkeit	Abs.1 Nr.2 b)	0,5	0,5	0,5	0,5	0,5	0,5	0,5	0,5	0,5
2.3 Frühere Erwerbstätigkeit	Abs.1 Nr.2 c)	0,5	0,5	0,5	0,5	0,5	0,5	0,5	0,5	0,5
2.4 Situation ein Jahr vor der Erhebung *	Abs.1 Nr.2 d)	0,5	0,5	0,5	0,5	0,5	0,5	0,5	0,5	0,5
2.5 Pflegebedürftigkeit, Leistungen einer Pflegeversicherung *	Abs.1 Nr.2 e)	0,5	0,5	0,5	siehe Position 3.11					
3 ZUSATZPROGRAMM										
3.1 Zusatzangaben zur beruflichen Ausbildung *	Abs.2 Nr.1a)	1	-	-	-	1	-	-	-	1
3.2 Pendlereigenschaft, -merkmale *	Abs.2 Nr.1b)	1	-	-	-	1	-	-	-	1
3.3 Zusatzangaben für Ausländer *	Abs.2 Nr.2)	1	-	-	-	1	-	-	-	1
3.4 Zusatzangaben zur Erwerbstätigkeit	Abs.2 Nr.3) u.4)	1	-	-	-	1	-	-	-	1
3.5 Zusatzangaben zur Erwerbstätigkeit ⁴⁾	Abs.3 Nr.2a)	-	0,5	-	-	-	0,5	-	-	-
3.6 Private und betriebliche Altersvorsorge ^{4) 5)}	Abs.3 Nr.1), 2b)	-	0,5	-	-	-	0,5	-	-	-
3.7 Fragen zur Wohnsituation	Abs.4	-	-	1	-	-	-	1	-	-
3.8 Angaben zur Krankenversicherung	Abs.5 Nr.1)	-	-	-	1	-	-	-	1	-
3.9 Angaben zur Pflegeversicherung	Abs.5 Nr.1)	-	-	-	1	-	-	-	1	-
3.10 Angaben zur Gesundheit ⁴⁾ *	Abs.5 Nr.2)	-	-	-	0,5	-	-	-	0,5	-
3.11 Pflegebedürftigkeit, Leistungen einer Pflegeversicherung ⁴⁾ *	Abs.5 Nr.2)	-	-	-	0,5	-	-	-	0,5	-

¹⁾ Gesetz zur Durchführung einer Repräsentativstatistik über die Bevölkerung und den Arbeitsmarkt sowie die Wohnsituation der Haushalte (Mikrozensusgesetz) vom 17. Januar 1996 (BGBl. I S. 34).

²⁾ Die Angaben zum Eheschließungsjahr, zur Wohn- und Lebensgemeinschaft und zur Aufenthaltsdauer (für Ausländer) sind freiwillig.

³⁾ Die Angabe zum allgemeinen und beruflichen Ausbildungsabschluß ist für Personen ab dem 51. Lebensjahr freiwillig.

⁴⁾ In Anlehnung an die Genauigkeitsanforderung für die Arbeitskräfteerhebung der EU ist der Auswahlatz des Ergänzungsprogramms sowie der Zusatzprogramme 3.5, 3.6, 3.10 und 3.11 auf Regierungsbezirksebene unterschiedlich (0,4 %, 0,6 %, 0,8 % oder 1 %). Im Bundesdurchschnitt kann er bis zu 0,5 % betragen.

⁵⁾ Die Angabe zur privaten Altersvorsorge ist freiwillig.

* Die Erhebungsmerkmale des Mikrozensus beinhalten ab 1996 vollständig auch die Erhebungsmerkmale der Arbeitskräftestichprobe der EU.

♦ Auskunftserteilung freiwillig.

2 Im Mikrozensus verwendete erwerbsstatistische Konzepte und Definitionen

2.1 Bevölkerungsstatistische Merkmale

Bevölkerung: Im Mikrozensus wird die Bevölkerung am Ort der alleinigen bzw. Hauptwohnung" (Kurzbezeichnung: "Bevölkerung") zugrunde gelegt. Zur "Bevölkerung" gehören nach diesem Bevölkerungsbegriff alle Personen mit nur einer Wohnung sowie Personen mit mehreren Wohnungen am Ort ihrer Hauptwohnung. Hauptwohnung ist die vorwiegend benutzte Wohnung einer Person. Für Verheiratete, die nicht dauernd getrennt von ihrer Familie leben, gilt die vorwiegend benutzte Wohnung der Familie als Hauptwohnung. In Zweifelsfällen ist die vorwiegend benutzte Wohnung dort, wo der Schwerpunkt der Lebensbeziehungen der Person liegt (siehe auch § 12 des Melderechtsrahmengesetzes vom 16. August 1980, BGBl. I S. 1429).

Personen mit weiterer Wohnung im Ausland (z. B. Arbeiter auf Montage) sind der Bevölkerung ihrer im Bundesgebiet gelegenen Heimatgemeinde zugerechnet. Soldaten im Grundwehrdienst oder auf Wehrübung sind der Wohngemeinde vor ihrer Einberufung, Patienten in Krankenhäusern sowie Personen in Untersuchungshaft ihrer Wohngemeinde zugeordnet. Berufssoldaten, Soldaten auf Zeit, Angehörige des Bundesgrenzschutzes und der Bereitschaftspolizei in Gemeinschaftsunterkünften gehören zur Bevölkerung der Gemeinde, in der die Gemeinschaftsunterkunft liegt, ebenso Strafgefangene sowie alle Dauerinsassen von Gemeinschafts- und Anstaltsunterkünften und das in Gemeinschafts- und Anstaltsunterkünften wohnende Personal.

Nicht zur Bevölkerung gehören die Angehörigen der ausländischen Streitkräfte sowie der ausländischen diplomatischen und konsularischen Vertretungen mit ihren Familienangehörigen.

Ausländer: sind Personen, die nicht Deutsche im Sinne des Art. 116 Abs. 1 GG sind. Dazu zählen auch die Staatenlosen und Personen mit "ungeklärter" Staatsangehörigkeit. Deutsche, die zugleich eine fremde Staatsangehörigkeit besitzen, gehören nicht zu den Ausländern. Die Mitglieder der Stationierungsstreitkräfte sowie der ausländischen diplomatischen und konsularischen Vertretungen im Bundesgebiet unterliegen mit ihren Familienangehörigen nicht den Bestimmungen des Ausländergesetzes und werden somit auch statistisch nicht erfaßt.

Angaben über Ausländer in den neuen Bundesländern werden wegen der geringen Besetzungszahlen in den Tabellen und des dadurch bedingten größeren Stichprobenfehlers nicht nachgewiesen.

Alter: Die Darstellung von Ergebnissen nach Altersgruppen erfolgt nach der sogenannten Altersjahrmethode. Die Angaben beziehen sich bei dieser Art der Darstellung auf das Alter am Erhebungstichtag (jeweils Mittwoch der Berichtswoche).

Beteiligung am Erwerbsleben: Der Mikrozensus richtet sich an Haushalte und die darin lebenden Personen. Die Beteiligung am Erwerbsleben wird daher von der Person aus gesehen, im Unterschiede zu Erhebungen, in denen Betriebe und Unternehmen über die von ihnen Beschäftigten befragt werden.

Für die Darstellung der Ergebnisse der am Erwerbsleben überhaupt beteiligten Personen wird im Mikrozensus das "Erwerbskonzept"²⁾ zugrunde gelegt.

Im "Erwerbskonzept" gelten als Erwerbspersonen alle Personen, die während eines Berichtszeitraumes (Berichtswoche) in einem Arbeitsverhältnis stehen, als Selbständige oder Mithelfende Familienangehörige arbeiten sowie Erwerbslose. Alle Erwerbstätigkeiten dieser Personen sind für die begriffliche Zuordnung gleichwertig, ohne Rücksicht darauf, ob es sich um eine hauptberufliche Tätigkeit oder um eine Nebentätigkeit, z.B. eines Rentners, Pensionärs oder dgl. handelt. Der zeitliche Umfang der Tätigkeit spielt für die Zuordnung dieser Personen zum Erwerbskonzept keine Rolle.

Nach diesem Konzept gelten daher auch alle Personen mit einer "geringfügigen Beschäftigung" im Sinne der Sozialversicherungsregelungen als erwerbstätig. Eine "geringfügige Beschäftigung" ist eine sozialversicherungsfreie Tätigkeit; hierzu zählen insbesondere Tätigkeiten mit einer Arbeitszeit von unter 15 Stunden pro Woche und einem Einkommen, das einen monatlichen Höchstbetrag nicht überschreitet. Dieser Höchstbetrag wird jährlich an die Entwicklung der Beitragsbemessungsgrenze der Rentenversicherung angepaßt. Um sicherzustellen, daß derartige Beschäftigungsverhältnisse von den Befragten als "Erwerbstätigkeit" eingestuft werden, wird seit dem Mikrozensus 1990 eine entsprechende Frage als zusätzliche Leitfrage zur Erwerbstätigkeit gestellt. Für die Erhebung 1996 wurden die Fragen zur Ermittlung der Erwerbsbeteiligung neu gestellt.

Die Stellung einer Person zum Erwerbsleben kann man unter zwei Gesichtspunkten ansehen: Ob der Betreffende selbst eine Erwerbstätigkeit ausübt und in welchem zeitlichen Umfang, oder aus welcher Quelle der Lebensunterhalt bestritten wird.

Für den Mikrozensus werden in der Auswertung zwei Grundmerkmale unterschieden. Die aktive Beteiligung am Erwerbsleben und die überwiegende Unterhaltsquelle³⁾. Der erste Erhebungstatbestand wird durch das "Erwerbskonzept", der zweite durch das "Unterhaltskonzept" ausführlicher dargestellt.

²⁾ Siehe Emmerling, D./Riede, Th.: "40 Jahre Mikrozensus" in WiSta 3/1997, S. 160 ff.

³⁾ Siehe Sperling, H./Herberger, L.: "Erwerbstätigkeit und Lebensunterhalt" in WiSta 3/1963, S. 137 ff.

Die Kombination beider Konzepte ermöglicht differenzierte Einblicke in die Erwerbs- und Unterhaltsstruktur der Bevölkerung. Übersicht 2 verdeutlicht die Zusammenhänge zwischen Erwerbs- und Unterhaltskonzept im Mikrozensus. Die durchkreuzten Tabellenfelder sind nach diesen Konzepten definitorisch nicht mögliche Kombinationen von Erwerbsbeteiligung und Unterhalt. Eine Nichterwerbsperson z.B. kann, da sie nach den Definitionen des Erwerbskonzeptes keinerlei Erwerbstätigkeit ausübt, nicht ihren überwiegenden Lebensunterhalt durch Erwerbstätigkeit bestreiten.

Übersicht 2: Verflechtung des Erwerbs- und des Unterhaltskonzeptes

Erwerbskonzept		Unterhaltskonzept			
		Personen mit überwiegendem Lebensunterhalt durch			
		Erwerbstätigkeit	Arbeitslosengeld/-hilfe	Rente u. dgl.	Angehörige
Erwerbspersonen	Erwerbstätige	Erwerbstätige mit überwieg. Lebensunterhalt durch Erwerbstätigkeit	Erwerbstätige mit überwieg. Lebensunterhalt durch Arbeitslosengeld bzw. -hilfe ¹⁾	Erwerbstätige mit überwieg. Lebensunterhalt durch Rente u. dgl.	Erwerbstätige mit überwieg. Lebensunterhalt durch Angehörige
	Erwerbslose		Erwerbslose mit überwieg. Lebensunterhalt durch Arbeitslosengeld bzw. -hilfe	Erwerbslose mit überwieg. Lebensunterhalt durch Rente u. dgl.	Erwerbslose mit überwieg. Lebensunterhalt durch Angehörige
Nicht-erwerbspersonen				Nicht-erwerbspersonen mit überwieg. Lebensunterhalt durch Rente u. dgl.	Nicht-erwerbspersonen mit überwieg. Lebensunterhalt durch Angehörige

1) Hauptsächlich registrierte Arbeitslose mit geringfügigem Nebenverdienst aus Erwerbstätigkeit

Über die verschiedenen erwerbsstatistischen Konzepte ist bereits an anderen Stellen ausführlich berichtet worden¹⁾.

Die internationalen Vereinbarungen über Erwerbsstatistiken gehen von einem Nachweis der Erwerbsbevölke-

⁴⁾ Siehe Herberger, L.: "Das Gesamtsystem der Erwerbstätigkeitsstatistik" in WiSta 6/1975, S. 349 ff. sowie Herberger, L./Becker, B. "Sozialversicherungspflichtig Beschäftigte in der Beschäftigtenstatistik und im Mikrozensus" in WiSta 4/1983 S. 290 ff.

rung nach dem "Labour-Force"-Konzept aus. Seit dessen letzten Änderungen von 1982 stimmt der Mikrozensus hinsichtlich der Erwerbstätigen mit diesem Konzept überein.⁵⁾

Die Erwerbslosigkeit hingegen wird unterschiedlich abgegrenzt. Nach dem "Labour-Force"-Konzept müssen Erwerbslose sofort bzw. innerhalb von zwei Wochen für eine neue Tätigkeit verfügbar sein, während im Mikrozensus die Erwerbslosigkeit unabhängig von der Verfügbarkeit festgestellt wird. Um eine Annäherung an das "Labour-Force"-Konzept zu erreichen, werden ab der Erhebung 1996 neben den gemäß dem Mikrozensus-Konzept definierten Erwerbslosen auch die sofort verfügbaren Erwerbslosen dargestellt.

In der Gliederung nach der Beteiligung am Erwerbsleben wird zwischen Erwerbspersonen und Nichterwerbspersonen unterschieden.

Nichterwerbspersonen sind Personen, die keinerlei auf Erwerb gerichtete Tätigkeit ausüben oder suchen.

Erwerbspersonen sind Personen mit Wohnsitz im Bundesgebiet (Inländerkonzept), die eine unmittelbar oder mittelbar auf Erwerb gerichtete Tätigkeit suchen oder ausüben (Selbständige, Mithelfende Familienangehörige, Abhängige), unabhängig von der Bedeutung des Ertrages dieser Tätigkeit für ihren Lebensunterhalt und ohne Rücksicht auf die von ihnen tatsächlich geleistete oder vertragsmäßig zu leistende Arbeitszeit.

Die Erwerbspersonen setzen sich zusammen aus den Erwerbstätigen und den Erwerbslosen.

Erwerbslose sind Personen ohne Arbeitsverhältnis, die sich um eine Arbeitsstelle bemühen, unabhängig davon, ob sie beim Arbeitsamt als Arbeitslose gemeldet sind. Insofern ist der Begriff der Erwerbslosen umfassender als der Begriff der Arbeitslosen. Andererseits zählen Arbeitslose, die vorübergehend geringfügige Tätigkeiten ausüben, nach dem Erwerbskonzept nicht zu den Erwerbslosen, sondern zu den Erwerbstätigen.

In Annäherung an das bereits oben erwähnte "Labour-Force"-Konzept werden in den Tabellen neben den Erwerbslosen gemäß Mikrozensus-Definition auch die sofort verfügbaren Erwerbslosen dargestellt, d.h. die Erwerbslosen, die eine neue Tätigkeit innerhalb von zwei Wochen aufnehmen könnten.

Erwerbstätige sind Personen, die in einem Arbeitsverhältnis stehen (einschl. Soldaten und Mithelfende Familienangehörige), selbständig ein Gewerbe oder eine Landwirtschaft betreiben oder einen Freien Beruf ausüben.

⁵⁾ Entschließung der 13. internationalen Arbeitsstatistikkonferenz vom 29. Oktober 1982 über Statistiken der Erwerbsbevölkerung, Beschäftigung, Arbeitslosigkeit und Unterbeschäftigung (IAO, Genf).

Hinsichtlich der Neugestaltung der Fragen zur Ermittlung der Erwerbsbeteiligung im Mikrozensus 1996 sind folgende Änderungen im System der Leitfragen zu erwähnen:

- Der internationalen Praxis folgend wurde eine weitere, neue Frage in das System aufgenommen, die vor allem darauf abzielt, jene Personen, die zwar in der Berichtswoche nicht gearbeitet haben, bei denen jedoch eine Bindung zu einem Arbeitgeber besteht (z.B. bei Personen im Erziehungsurlaub), adäquat zu erfassen.
- Das Schlagwort Gelegenheitsstätigkeit wurde in die Fragestellung aufgenommen.
- Die Mitarbeit als Mithelfende(r) Familienangehörige(r) wurde über landwirtschaftliche Betriebe hinaus auf jeden Betrieb, der von einem Mitglied der Familie oder des Haushalts des/der Befragten geführt wird, ausgedehnt.
- Der Begriff der geringfügigen Beschäftigung wird insofern weiter präzisiert, als in der Erläuterung zu dieser Frage ausgeführt wird, daß eine Beschäftigung auch dann als geringfügig gilt, wenn sie auf höchstens zwei Monate oder 50 Arbeitstage während eines Jahres begrenzt ist.

Die in dem Band dargestellten Ergebnisse der Erwerbstätigen beziehen sich immer auf die einzige oder erste Tätigkeit.

Nettoeinkommen: Ermittelt wird die Gesamthöhe des individuellen Nettoeinkommens durch eine Selbsteinstufung der Befragten in vorgegebene Einkommensgruppen. Die Einkommensangaben können auch andere Einkommensquellen als die ausgeübte berufliche Tätigkeit enthalten. Das monatliche Nettoeinkommen setzt sich also aus der Summe aller Einkommensarten zusammen.

Zu den wichtigsten Einkommensarten werden gerechnet: Lohn oder Gehalt, Gratifikation, Unternehmereinkommen, Arbeitslosengeld/-hilfe, Sozialhilfe, Rente, Pension, Kindergeld, Wohngeld, eigenes Vermögen, Vermietung/Verpachtung, Zinsen, Altenteil, BAFöG, Stipendien, Alimentationszahlungen, private Unterstützungen, Sachbezüge (Naturalbezüge, Deputate), außerdem Zuschüsse zum vermögenswirksamen Sparen, Zuschüsse und ggf. der vom Arbeitgeber getragene Anteil einer Werkwohnungsrente u.ä..

Das monatliche Nettoeinkommen aus einer Erwerbstätigkeit ergibt sich aus dem Bruttoeinkommen im Monat April abzüglich Steuern und Sozialversicherung (ggf. auch abzüglich der Beiträge für private, kommunale oder staatliche Zusatzversorgungskassen). Bei unregelmäßigem Einkommen sowie bei Selbständigen, bei denen nur der Nettobetrag des gesamten Jahres bekannt ist, wird der Nettodurchschnitt im Jahr verwendet. Bei Personen, die in der Haupterwerbstätigkeit selbständige Landwirte sind, wird das Nettoeinkommen nicht erfragt. Demgegenüber wird für Mithelfende Familienangehörige

ab der Mikrozensusserhebung 1996 das Einkommen, das sie außerhalb ihrer Tätigkeit als Mithelfende Familienangehörige (s. dort) beziehen, nachgewiesen.

2.2 -Ausbildung/Weiterbildung

Abschluß an einer allgemeinbildenden Schule:

Personen über 50 Jahre ist die Beantwortung freigestellt.

- **Haupt-(Volks-)schulabschluß:** Dieser Abschluß kann nach Erfüllung der Vollzeitschulpflicht erreicht werden (derzeit 9 bis 10 Schuljahre).
- **Abschluß der allgemeinbildenden polytechnischen Oberschule in der ehemaligen DDR:** Abschluß einer Regelschule für alle schulpflichtigen Kinder in der ehemaligen DDR.
- **Realschulabschluß (Mittlere Reife) oder gleichwertiger Abschluß:** Ein Realschulabschluß ist das Abschlußzeugnis u.a. einer Realschule (oder Mittelschule), eines Realschulzweiges an Gesamtschulen oder eine Abendrealschule. Als gleichwertig gilt das Versetzungszeugnis in die 11. Klasse eines Gymnasiums oder das Abschlußzeugnis einer Berufsaufbau- oder Berufsfachschule.
- **Fachhochschulreife:** Sie kann an einer beruflichen Schule (z.B. Fachhochschule, berufliches Gymnasium, Berufsfachschule), aber auch an einer allgemeinbildenden Schule mit Abschluß der 12. Klasse eines Gymnasiums erworben werden.
- **Hochschulreife:** Die Hochschulreife kann an einer allgemeinbildenden Schule mit Abschluß eines Gymnasiums, einer integrierten Gesamtschule oder konnte an der erweiterten Oberschule in der ehemaligen DDR erworben werden. Die fachgebundene Hochschulreife wird an einer entsprechenden beruflichen Schule erreicht (u.a. berufliches Gymnasium, Berufsfachschule; Fachakademie).

Beruflicher Ausbildungsabschluß:

Personen über 50 Jahre ist die Beantwortung freigestellt.

- **Anlernausbildung:** Als gleichwertig gilt ein berufliches Praktikum mit einer mindestens einjährigen (früher sechsmonatigen) praktischen Ausbildung im Betrieb.
- **Lehrausbildung:** Setzt den Abschluß einer mindestens zwei Jahre dauernden Ausbildung voraus. Gleichwertiger Berufsfachschulabschluß ist das Abschlußzeugnis einer Berufsfachschule für Berufe, für die nur eine Berufsfachschulausbildung möglich ist, z.B. Höhere Handelsschule.

Meister-/Techniker- oder gleichwertiger Fachschulabschluß: Ein Meisterabschluß liegt vor, wenn der (oder die) Befragte eine Meisterprüfung vor einer Kammer (z.B. Industrie- und Handelskammer, Handwerkskammer usw.) abgelegt hat. Fach-/Technikerschulen werden in der Regel freiwillig nach einer bereits erworbenen Berufsausbildung oder praktischen Berufserfahrung, teilweise auch nach langjähriger praktischer Arbeitserfahrung, oder mit dem Nachweis einer fachspezifischen Begabung besucht und vermitteln eine vertiefte berufliche Fachbildung.

- **Fachschulabschluß in der ehemaligen DDR:** Diesen Abschluß haben Personen erworben, die dort eine Fach- und Ingenieurschule, z.B. für Grundschullehrer, Ökonomen, Bibliothekare, Werbung und Gestaltung abgeschlossen haben.
- **Fachhochschulabschluß:** Der Fachhochschulabschluß bzw. Ingenieurschulabschluß ist der graduierte Abschluß an einer Fachhochschule, Ingenieurschule oder einer sonstigen Höheren Fachschule. Auch der Abschluß einer Berufsakademie wird hierzu gezählt.
- **Hochschul-/Universitätsabschluß:** Als Hochschul- oder Universitätsabschluß gelten Staatsexamen, Diplom- oder Magisterprüfung und/oder Promotion an Universitäten oder Hochschulen verschiedener Art (z.B. Technische Hochschule, Pädagogische Hochschule, Tierärztliche Hochschule, Musikhochschule usw.) einschließlich Gesamthochschulen und Fernuniversitäten.
Hochschulabschluß ist ebenfalls gegeben bei Absolventen der früheren Lehrerseminare und Lehrerbildungsanstalten.

Hauptfachrichtung: Personen, die als beruflichen Ausbildungsabschluß "Fachhochschule" oder "Hochschule" angegeben hatten, werden im vierjährigen Turnus auch nach der Hauptfachrichtung gefragt (siehe Verzeichnis der Hauptfachrichtungen im Anhang). Die Beantwortung dieser Frage ist freigestellt.

Maßnahmen zur beruflichen Weiterbildung/Umschulung:

Die Fragen nach diesen Maßnahmen gehören zum Ergänzungsprogramm (Unterstichprobe).

- **Berufliche Fortbildung** hat zum Ziel, berufliche Kenntnisse und Fähigkeiten aufrecht zu erhalten, zu erweitern, der technischen Entwicklung anzupassen oder einen beruflichen Aufstieg zu ermöglichen. Sie knüpft an bereits vorhandene berufliche Kenntnisse und Fertigkeiten an.
- **Berufliche Umschulung** hat zum Ziel, den Übergang in einen anderen Beruf zu ermöglichen.

Auch eine weitere Lehr-/Anlernausbildung kann eine Umschulungsmaßnahme sein. Gefragt wird u.a. nach Art, Zweck und Dauer der Maßnahmen.

2.3 Berufs- und wirtschaftsstatistische Definitionen

Berufe: Für die Auswertung des Mikrozensus April 1993 wurde erstmals die Klassifizierung der Berufe, Ausgabe 1992 (abgeleitete Fassung für Zwecke des Mikrozensus und der EG-Arbeitskräftestichprobe), angewandt, die damit die gleichnamige Fassung von 1975 abgelöst hat. Dieses systematische Verzeichnis wurde auf der Grundlage der Ergebnisse der Volks- und Berufszählung 1987 überarbeitet. Damit wurde der technischen und sozialen Entwicklung, den geänderten beruflichen Anforderungen, Tätigkeiten und Qualifikationsprofilen, den verstärkten Professionalisierungstendenzen (z.B. im Bereich der sozialen Berufe) und nicht zuletzt den geänderten bzw. neuen Ausbildungsordnungen im dualen Berufsbildungssystem Rechnung getragen⁹⁾. Insgesamt wurden in der Klassifizierung der Berufe, Ausgabe 1992, rund 10 300 neue Benennungen aufgenommen. Die Gesamtzahl der Berufsbenennungen hat sich somit - unter Berücksichtigung von ebenfalls vorgenommenen Streichungen - von 22 000 (Ausgabe 1975) auf 29 500 erhöht.

Erfragt wird der ausgeübte ("gegenwärtige Tätigkeit"), nicht der erlernte Beruf. Die Auswertung der Ergebnisse erstreckt sich auf alle berufssystematischen Einheiten einschließlich der Berufsordnung.

Berufsergänzende Fragen: Als Ergänzung zur Berufsangabe und der auf Berufsbenennungen aufbauenden "Klassifizierung der Berufe" als Gliederungssystem der Berufe wird im Mikrozensus die Art der überwiegend bzw. schwerpunktmäßig ausgeübten Tätigkeit in mehrjährigen Abständen, z.Zt. alle vier Jahre, erfragt. Damit wird der Überlegung entsprochen, daß für Zwecke der Berufsforschung u.a. die Ergänzung der Berufsangabe durch zusätzliche "Tätigkeitsmerkmale" notwendig ist. Der gleiche Turnus gilt für die den Berufsbereich ergänzenden Fragen nach der Abteilung, zu der ein Arbeitsplatz gehört, und nach der Stellung der Erwerbstätigen innerhalb des Betriebes oder der Behörde.

Die Antwortkategorien für diese Fragenbereiche werden den Befragten vorgegeben.

Mit der Frage nach dem vorwiegenden Arbeitsplatz werden Erkenntnisse über die Tätigkeiten auch innerhalb des Betriebes, der Behörde gewonnen.

Die Frage nach der Stellung im Betrieb gibt den Befragten die Möglichkeit, ihre betriebliche Position - über die Grundgliederung nach der "Stellung im Beruf" (s.u.) hinaus - in detaillierterer Form darzustellen. Neben den Spitzenpositionen der abhängig Beschäftigten werden auch andere Ebenen entsprechend ihrer Verantwortung unterschiedlich abgegrenzt.

⁹⁾ Siehe Klassifizierung der Berufe im Anhang.

Berufs- und Betriebswechsel:

- **Berufswechsel:** Da die Berufsdefinition im Mikrozensus an die "gegenwärtige Tätigkeit" (und nicht an die Berufsbezeichnung) anknüpft, sind auch Berufswechsel innerhalb der Firma sowie Berufswechsel ohne Umschulung oder Weiterbildung anzugeben.
- **Betriebswechsel:** Hierzu zählt auch ein Wechsel zwischen Betrieben eines Unternehmens.

Formen der Arbeit:

Die Fragen zu den Arbeitsbedingungen, Formen der Arbeit, gehören zum Ergänzungsprogramm (Unterstichprobe).

- **Arbeit zu Hause:** Diese Thematik wurde mit dem Mikrozensus 1996 erstmals erfragt. "Arbeit zu Hause" liegt zumeist bei Selbständigen, in künstlerischen und freien Berufen vor, die ganz oder teilweise in einem für die beruflichen Zwecke eingerichteten Teil ihrer Wohnung tätig sind.

Dagegen sind Ärzte oder Steuerberater nicht zu Hause tätig, wenn deren Praxis bzw. Büro an den Wohnraum angrenzt und mit einem separaten Eingang versehen ist.

Arbeitnehmer arbeiten zu Hause, wenn sie ihren Beruf ausschließlich oder teilweise zu Hause ausüben, wie etwa

- Arbeitnehmer, die Heimarbeit, z.B. mit einem Computer (PC) verrichten,
- Lehrer, die ihre Unterrichtsstunden vorbereiten und Klassenarbeiten korrigieren müssen.

Die Antwortkategorien lauten:

- hauptsächlich: in den letzten 4 Wochen vor der Berichtswoche wurde an mindestens der Hälfte aller Arbeitstage zu Hause gearbeitet.
- manchmal: in dem vorgenannten Zeitraum wurde mindestens einmal, aber an weniger als der Hälfte aller Arbeitstage zu Hause gearbeitet.

Zeitliche Arbeitsbedingungen:

Die Angaben zu den zeitlichen Arbeitsbedingungen der Erwerbstätigen beziehen sich auf die Haupttätigkeit/erste Erwerbstätigkeit. Die Arbeitsbedingungen einer ggf. neben der hauptsächlichen Erwerbstätigkeit ausgeübten zweiten Tätigkeit/Nebentätigkeit sind unberücksichtigt (z.B. Aushilfskellner am Sonntag). Bei Personen, die ihre Tätigkeit in den letzten drei Monaten gewechselt hatten, sind die Angaben auf die aktuelle Tätigkeit beschränkt.

- **Samstagsarbeit:** Samstagsarbeit liegt vor, wenn die gesamte Arbeitszeit oder ein Teil auf den Samstag zwischen 0.00 und 24.00 Uhr fällt. Es ist unerheblich, ob es sich dabei um eine typische Arbeitsschicht oder um eine normale Arbeitszeit bei Betrieben mit 6-Tage-Woche handelt.
- **Sonn-/Feiertagsarbeit:** Sonn-/Feiertagsarbeit liegt vor, wenn eine Person an Sonntagen oder an Feiertagen oder sowohl an Sonn- als auch an Feiertagen arbeitet. Dabei kann die gesamte Arbeitszeit eines Tages oder auch nur ein Teil davon in die Zeit von 0.00 bis 24.00 Uhr am Sonn-/Feiertag fallen.

Arbeitet eine Person z.B. von Samstag 22.00 bis Sonntag 6.00 Uhr, so liegt sowohl Samstags- als auch Sonn-/Feiertagsarbeit vor.

- **Abendarbeit:** Abendarbeit wird zwischen 18.00 und 23.00 Uhr geleistet. Abendarbeit ist auch dann zu bejahen, wenn nur ein Teil der Arbeitszeit innerhalb dieser Spanne liegt.

- **Nachtarbeit:** Nachtarbeit ist jede Arbeit, die zwischen 23.00 und 6.00 Uhr geleistet wurde, gleichgültig, ob sie vorher begann, später endete oder ob Beginn oder Ende innerhalb der Zeitspanne von 23.00 bis 6.00 Uhr lag.

- **Nachtarbeitsstunden:** Nachtarbeitsstunden sind die normalerweise auf den Zeitraum von 23.00 bis 6.00 Uhr entfallenen Arbeitsstunden (z.B. wurden bei einer Arbeitszeit von 17.00 bis 2.00 Uhr 3 Arbeitsstunden nachts geleistet). Wechselt jedoch die nachts geleistete Arbeitsstundenzahl (dies kann durch Wechselschicht bedingt sein), so gilt die durchschnittlich pro Nacht, in der die Person arbeitete, geleistete Stundenzahl.

Arbeitete z.B. eine Person im wöchentlichen Wechsel in einer Frühschicht von 4.00 bis 12.00 Uhr, Spätschicht von 12.00 bis 20.00 Uhr und Nachtschicht 20.00 bis 4.00 Uhr, so waren die Frühschicht mit 2 und die Nachtschicht mit 5 Nachtarbeitsstunden zu berücksichtigen. Der gerundete Durchschnitt von 4 Stunden ist herangezogen worden.

- **Schichtarbeit:** Eine Person leistet Schichtarbeit, wenn sie ihre Arbeit zu wechselnden Zeiten ausübt (Wechselschicht)

- z.B. – Frühschicht/Spätschicht
– Frühschicht/Spätschicht/Nachtschicht
– Tagschicht/Nachtschicht
– unregelmäßige Schicht (etwa 2 Wochen Frühschicht, dann 3 Wochen Spätschicht)
– geteilte Schicht (Teil der Arbeitszeit am Vormittag, anderer Teil am Abend)

Andere Arbeitsformen begründen keine Schichtarbeit.

- **Häufigkeit:** Einbezogen ist die Zeit von Februar bis April. Es wird unterschieden zwischen
 - **ständig:** normalerweise an jedem Samstag
normalerweise an jedem Sonn- und/oder Feiertag
normalerweise nur nachts
 - **regelmäßig:** nicht ständig, aber in gleichbleibenden Zeitabständen
 - **gelegentlich:** nicht regelmäßig (hin und wieder oder in unregelmäßigen Zeitabständen, auch einmalig)

Bei den so definierten Häufigkeiten ist zu beachten, daß die einzelnen Sonderformen der Arbeitszeit (z.B. gelegentliche Wochenendarbeit) in dem hier relevanten 3-Monats-Bezugsrahmen gehäuft auftreten, als dies bei Einengung auf die Berichtswoche der Fall gewesen wäre. Desweiteren ist davon auszugehen, daß z.B. die Wochenendarbeit oder Schichtarbeit saisonalen Schwankungen unterliegt und zu anderen Jahreszeiten ein höheres oder tieferes Niveau aufweisen kann. Zu berücksichtigen ist schließlich, daß die zu den zeitlichen Arbeitsbedingungen gestellten Fragen ausschließlich auf die individuellen zeitlichen Arbeitsbedingungen abzielen; Rückschlüsse auf betriebs- oder unternehmensspezifische Systeme der Wochenend-, Nacht- und Schichtarbeit sind daher nicht möglich.

Stellung im Beruf:

Unter der Stellung im Beruf wird die Zugehörigkeit zu einer der folgenden Kategorien verstanden:

- **Selbständige** sind Personen, die einen Betrieb oder eine Arbeitsstätte als Eigentümer, Miteigentümer, Pächter oder selbständiger Handwerker leiten sowie selbständige Handelsvertreter usw., darunter auch freiberuflich Tätige, nicht jedoch Personen, die in einem arbeitsrechtlichen Verhältnis stehen und lediglich innerhalb ihres Arbeitsbereiches selbständig disponieren können (z.B. die selbständige Filialeiterin). Zu den Selbständigen zählen auch Hausgewerbetreibende und Zwischenmeister, die mit fremden Hilfskräften in eigener Arbeitsstätte im Auftrag von Gewerbetreibenden Arbeit an Heimarbeiter weitergeben oder Waren herstellen und bearbeiten.
- **Mithelfende Familienangehörige** sind Haushaltsmitglieder, die in einem landwirtschaftlichen oder nichtlandwirtschaftlichen Betrieb, der von einem Verwandten als Selbständiger geleitet wird, mithelfen, ohne hierfür Lohn oder Gehalt zu erhalten und ohne daß für sie Pflichtbeiträge zur gesetzlichen Rentenversicherung gezahlt werden. Hierzu gehören auch Personen, die im Betrieb eines nicht in demselben Haushalt wohnenden Familienangehörigen arbeiten.
- **Anhängige:** Beamte, Angestellte, Arbeiter und Auszubildende.

- **Beamte** sind Personen in einem öffentlich-rechtlichen Dienstverhältnis des Bundes, der Länder, der Gemeinden und sonstiger Körperschaften des öffentlichen Rechts (einschl. der Beamtenanwärter und der Beamten im Vorbereitungsdienst), Richter und Soldaten (einschl. Wehrpflichtige).

Nicht als Beamte gezählt werden Beamte im Ruhestand und Personen, die Berufsbezeichnungen wie "Versicherungsbeamter" oder "Bankbeamter" führen, ohne in einem öffentlich-rechtlichen Dienstverhältnis zu stehen.

- **Angestellte** sind alle nichtbeamteten Gehaltsempfänger. Für die Zuordnung ist grundsätzlich die Stellung im Betrieb bzw. die Vereinbarung im Arbeitsvertrag und nicht die Art des Versicherungsverhältnisses bzw. der Mitgliedschaft in einer Rentenversicherung für Angestellte entscheidend.

Leitende Angestellte und Direktoren großer Betriebe gelten ebenfalls als Angestellte, sofern sie nicht Mit-eigentümer sind. Des weiteren zählen "Versicherungsbeamte", "Betriebsbeamte" und "Bankbeamte", soweit sie nicht in einem öffentlich-rechtlichen Dienstverhältnis stehen (z.B. bei der Bundesbank), zu den Angestellten.

Zivildienstleistende gelten als Angestellte.

- **Arbeiter:** Als Arbeiter gelten alle Lohnempfänger, unabhängig von der Lohnzahlungs- und Lohnabrechnungsperiode. Es ist außerdem unerheblich, ob es sich um Facharbeiter, angelernte Arbeiter oder Hilfsarbeiter handelt. Ebenfalls zu den Arbeitern rechnen Heimarbeiter und Hausgehilfen.
- **Auszubildende in anerkannten Ausbildungsberufen** sind Personen, die in praktischer Berufsausbildung stehen (einschl. Praktikanten und Volontäre). Normalerweise münden kaufmännische und technische Ausbildungsberufe in einen Angestelltenberuf, gewerbliche Ausbildungsberufe in einen Arbeiterberuf ein. Die Auszubildenden sind, sofern nicht gesondert nachgewiesen, in den Zahlen der Angestellten bzw. Arbeiter enthalten.

Wirtschaftszweige: Für die Gliederung der Erwerbstätigen nach Wirtschaftszweigen wird seit 1995 die "Klassifikation der Wirtschaftszweige, Ausgabe 1993 (WZ 1993)", Tiefengliederung für den Mikrozensus (siehe Anhang) verwendet, die auf der international geltenden Systematik (NACE) gründet. Insbesondere bei den Ergebnisdarstellungen nach Wirtschaftsbereichen ist zu beachten, daß die Vergleichbarkeit mit den Ergebnissen des Mikrozensus bis 1994 auch bei gleichlautenden Benennungen der einzelnen Kategorien nicht bzw. nur eingeschränkt gegeben ist. Dadurch ergeben sich zwangsläufig Auswirkungen auf die Vergleichbarkeit der entsprechenden Tabellen mit früheren Jahren. Die Zusammenfassung der einzelnen Wirtschaftszweige zu Wirtschaftsbereichen und -unterbereichen kann dem Anhang entnommen werden.

Bei der Verwendung von nach Wirtschaftszweigen gegliederten Zahlen des Mikrozensus ist zum einen zu berücksichtigen, daß die Erwerbstätigen den Wirtschaftszweigen nach dem wirtschaftlichen Schwerpunkt der örtlichen Einheit (nicht des Unternehmens), in der sie beschäftigt sind, zugeordnet sind. Zum anderen darf nicht übersehen werden, daß die Angaben des wirtschaftlichen Schwerpunktes des Betriebes bei Personenbefragungen nicht so genau sein können wie bei Betriebsbefragungen.

Die Fälle ohne Angabe des Wirtschaftszweiges werden im Rahmen der Aufbereitung nach dem Hot-Deck-Verfahren auf die einzelnen Wirtschaftszweige verteilt. Bei diesem maschinellen Korrekturverfahren wird in die Datensätze ohne Angabe des Merkmals "Geschäftszweig (Branche)" die Angabe des letzten "richtigen" und bezüglich anderer Merkmale gleicher-

tigen Datensatzes, der zuletzt im Speicher (Deck) vorhanden war, eingesetzt.⁷⁾

Zahl der tätigen Personen in der Arbeitsstätte:

Diese Frage gehört zum Ergänzungsprogramm (Unterstichprobe). Den Personen, die in einem Betrieb arbeiten, sind auch Teilzeitbeschäftigte, Auszubildende, tätige Firmeninhaber und Mithelfende Familienangehörige zuzurechnen. Bei bis zu zehn tätigen Personen sollte die genaue Anzahl eingetragen werden. Im weiteren galten Größenklassen: 11 bis 19 Personen, 20 bis 49 Personen, 50 und mehr Personen.

⁷⁾ Ebenfalls nach dem Hot-Deck-Verfahren werden die Fälle ohne Angabe der geleisteten Arbeitsstunden korrigiert.

3 Stichprobenplan des Mikrozensus ab 1990

Mit dem Mikrozensus 1990 wurde im früheren Bundesgebiet der bisherige Stichprobenplan nach 18jähriger Laufzeit durch ein neues Stichprobendesign abgelöst und die Stichprobe aus dem Datenmaterial der Volkszählung 1987 neu gezogen.

Ein vorrangiges Ziel der stichprobenmethodischen Neugestaltung war die tiefere Regionalisierbarkeit der Ergebnisse. Dieses Ziel, das dem Wunsch vieler Nutzer entsprach, konnte ohne Erhöhung oder regionale Differenzierung des Auswahlatzes von 1 % der Bevölkerung jährlich erreicht werden.

Das stichprobenmethodische Grundkonzept des Mikrozensus blieb die einstufige Klumpenstichprobe. Als Baustein für die Bildung der Klumpen (Auswahlbezirke) sind ganze Gebäude oder Gebäudeteile verwendet worden. Die für die tiefere Regionalisierbarkeit der Ergebnisse erforderlichen Präzisionssteigerungen gegenüber dem bisherigen Konzept wurden durch Verkleinerungen der durchschnittlichen Auswahlbezirksgröße, stärkere Beschränkung der Variabilität der Auswahlbezirksgröße und eine tiefere regionale Schichtung erreicht.

Konkret sind die Auswahlbezirke nach fest vorgegebenen Regeln anhand einer "Gebäudedatei" aus der Volkszählung 1987, die nur Angaben über die Zahl der Wohnungen und Personen je Hausnummer und Straßenschlüssel enthielt, abgegrenzt worden. In Abhängigkeit von ihrer Wohnungs- und Personenzahl wurden die Gebäude dazu in vier Schichten eingeteilt. Je nach Größe der Gebäude ist dann ein Auswahlbezirk entweder aus mehreren, im allgemeinen benachbarten Gebäuden oder aus einem Einzelgebäude oder nur aus einem Gebäudeteil gebildet worden. Die durchschnittliche Größe der Auswahlbezirke konnte gegenüber dem bisherigen methodischen Konzept erheblich verkleinert werden, und zwar von bisher durchschnittlich etwa 23

Wohnungen auf durchschnittlich etwa 9 Wohnungen je Auswahlbezirk. Diese Lösung ist ein Kompromiß zwischen den steigenden Ansprüchen an die Ergebnisqualität einerseits und Aufwand- und Praktikabilitätsgesichtspunkten andererseits. Die Anzahl der Auswahlbezirke hat sich damit im früheren Bundesgebiet von rund 12 000 auf rund 30 000 erhöht. Zur Sicherung der angestrebten regionalen Repräsentation wurde die Schichtung nach der Gebäudegröße kombiniert mit einer tiefen regionalen Schichtung mit Raumeinheiten von durchschnittlich 350 000 Einwohnern.

Insgesamt sind 20 1 %-Stichproben der skizzierten Struktur nach dem Zufallsprinzip aus dem Volkszählungsmaterial 1987 gezogen worden. Sie dienen als "Vorratsstichproben" für den Mikrozensus und können auch für andere Zwecke (wie z.B. für eine Gebäude- und Wohnungsstichprobe) eingesetzt werden. Bei der Auswahl der Vorratsstichproben ist das bisherige Prinzip der planmäßigen Rotation, jährlich ein Viertel der Erhebungseinheiten durch neue zu ersetzen, beibehalten worden, um einerseits die Belastung der Befragten auf eine Beteiligung von höchstens vier Jahren hintereinander zu beschränken und andererseits noch aussagekräftige Auswertungen im Zeitvergleich zu ermöglichen.

Eine wesentliche Rolle für die Qualität der Mikrozensusergebnisse spielt auch die Einbeziehung von Veränderungen der Bausubstanz, wie Neubauten, Abrisse o.ä. in der Stichprobe. Während Veränderungen wie Abrisse oder Umwidmungen von Gebäuden mit Wohnraum, die zum Zeitpunkt der Volkszählung 1987 existierten, sich unmittelbar in den Stichprobenergebnissen widerspiegeln, müssen Informationen über z.B. Neubauten extern beschafft werden. Als Datenquelle für die jährliche Aktualisierung der Stichprobe durch eine Ergänzungsauswahl dient die Bautätigkeitsstatistik. In den neuen Bundesländern konnte ein analoges Stichprobendesign wie im früheren Bundesgebiet eingeführt werden.

4 Anpassung und Hochrechnung

Nach dem neuen Mikrozensusgesetz 1996 wird der Mikrozensus auch in den Jahren 1996 bis 2004 als Stichprobenerhebung grundsätzlich mit einem Auswahlatz von jährlich 1 % der Bevölkerung durchgeführt. Darüber hinaus sieht das Gesetz jedoch eine Reihe von Merkmalen vor, die - ebenfalls jährlich - nur bei im Bundesdurchschnitt ca. 0,45 % der Bevölkerung ermittelt werden. Dadurch ergibt sich für die Anpassung und Hochrechnung das Erfordernis eines zweistufigen Verfahrens.

Die mit der Stichprobenerhebung nach der Bearbeitung ermittelten Werte der 1 %-Stichprobe über Haushalte und Personen können nach dem Verfahren der freien Hochrechnung mit dem Faktor 100 multipliziert werden. Für die Daten aller Schichten kann also ein einheitlicher Faktor benutzt werden, da jede Schicht mit dem gleichen Auswahlatz von 1 % erfaßt wird (proportionale Aufteilung des Stichprobenumfangs). Analog hierzu sind die Daten der 0,45 %-Stichprobe mit dem Faktor 250 zu multiplizieren.

Bei jeder Erhebung treten allerdings Ausfälle auf, die auf Schwierigkeiten bei der Durchführung der Erhebung zurückzuführen sind⁸⁾. Sie dürfen in Stichprobenerhebungen keinesfalls vernachlässigt werden, weil ihre Auswirkungen im Zusammenhang mit der Hochrechnung möglicherweise recht gravierend sind. In den Stichprobenergebnissen würden entsprechend große Lücken und Verzerrungen entstehen, die deren Brauchbarkeit entscheidend mindern könnten.

Mit dem Ziel, diese nicht zufälligen systematischen wie auch die bei Stichproben unvermeidlichen zufallsbedingten Fehler auszugleichen, wird im Mikrozensus daher

- in der 1. Stufe ein Ausgleich der bekannten Ausfälle - die sogenannte Kompensation - vorgenommen und
- in der 2. Stufe die Stichprobe an die Ergebnisse der laufenden Bevölkerungsfortschreibung angepaßt⁹⁾.

Die vor der eigentlichen Hochrechnung durchgeführte Kompensation der bekannten Ausfälle wird innerhalb sogenannter "regionaler Untergruppen" (regionale Einheiten)

⁸⁾ Der Anteil der bekannten Ausfälle an den zu befragenden Haushalten ist aufgrund der für den Mikrozensus geltenden Auskunftspflicht sehr gering: 1996 ca. 2,7 %.

⁹⁾ Vor allem die tiefere regionale Schichtung des neuen Auswahlplans ab 1990 machte Veränderungen in der praktischen Umsetzung dieser beiden Stufen des Fehlerausgleichs erforderlich. Eine Beschreibung der beim alten Stichprobendesign angewandten Verfahren zur Kompensation und Hochrechnung ist den bis 1989 erschienenen Fachserienheften (Reihe 4.1.1) zu entnehmen.

ten mit einer Mindestgröße von 100 000 Einwohnern) vorgenommen¹⁰⁾.

Dabei besteht die Grundidee des Kompensationsalgorithmus darin, eventuell vorhandene relevante Informationen über die ausgefallenen Haushalte soweit wie möglich zu nutzen. Deshalb wird der ausgefallene Haushalt nach Abschluß aller Erhebungstätigkeiten aufgrund der verfügbaren Informationen einem der vorgegebenen Kompensationstypen zugeordnet, die sich aus der Kombination der folgenden Kompensationsmerkmale ergeben:

- 1 Haushaltsgröße (differenziert nach 1, 2, 3 und mehr Personen)
- 2 Staatsangehörigkeit der Bezugsperson (Deutsche, Ausländer)
- 3 für Deutsche: Wohnsitz der Bezugsperson (Haupt-/Nebenwohnung)
- 4 für 1-Personenhaushalte:
 - Geschlecht
 - Alter (unter 60 Jahre, 60 Jahre und älter).

Aus einer Vielzahl von möglichen Merkmalen wurde diese kleine Zahl relevanter Ausfallmerkmale ausgewählt. Die Merkmalskombinationen liefern 18 Kompensationsklassen. Hinzu kommt eine weitere Kompensationsklasse für ausgefallene Personen in Gemeinschaftsunterkünften (= 19 Kompensationsklassen insgesamt).

Der Kompensationsalgorithmus ist variabel gestaltet, so daß auch unvollständige Informationen über einen Haushalt genutzt werden, d.h. nicht alle o.g. Kompensationsmerkmale müssen bekannt sein. Es ist sogar zulässig bzw. muß hingenommen werden, daß über den ausgefallenen Haushalt überhaupt nichts bekannt ist. Werden die "unbekannt"-Positionen noch einbezogen, so ergeben sich insgesamt 51 Kompensationstypen.

Für jede dieser 51 Kompensationstypen kann jetzt auf einer Regionalebene mit mindestens 100 000 Einwohnern, und zwar auf der Ebene der 401 regionalen Untergruppen, ein Faktor, der sogenannten Kompensationsfaktor, aus der Relation Zahl der befragten plus Zahl der ausgefallenen Haushalte in der jeweiligen Klasse zur Zahl der befragten Haushalte in der jeweiligen Klasse berechnet werden.

¹⁰⁾ Innerhalb der regionalen Schichten des Mikrozensus (s.o.) sind aus vollständigen Kreisen oder Gemeinden regionale Untergruppen gebildet worden. Da die Auswahlseinheiten vor der Auswahl innerhalb der Schichten primär nach diesen regionalen Untergruppen sortiert wurden, wirken diese hinsichtlich des Auswahlverfahrens ähnlich wie Schichten.

Durch multiplikative Verknüpfungen der berechneten Faktoren für die 51 Kompensationstypen kann entsprechend der Zusammengehörigkeit der einzelnen Kompensationstypen eine Verdichtung auf die o.g. 19 Kompensationsklassen erfolgen. Das Ergebnis sind pro regionaler Untergruppe 19 verschiedene Kompensationsklassen, die entsprechend der Haushaltsmerkmale in die einzelnen Personensätze (der Haushalte mit Auskunft) eingesetzt werden können.

Nach der Kompensation der bekannten Ausfälle folgt in einem zweiten Schritt die gebundene Hochrechnung mit Eckzahlen aus der laufenden Bevölkerungsfortschreibung. Dieses Verfahren hatte sich bereits bis 1989 bewährt, auch unter Berücksichtigung, daß mit dem Hochrechnungsrahmen Fehler bzw. Probleme der laufenden Bevölkerungsfortschreibung auf den Mikrozensus übertragen werden.

Der Hochrechnungsrahmen differenziert nach Deutschen und Ausländern in der Kombination mit dem Geschlecht. Die Anpassung wird nun innerhalb der 132 regionalen Anpassungsschichten - regionale Einheiten mit durchschnittlich mindestens 500 000 Einwohnern - durchgeführt. Die Anpassung für die Berufs- und Zeitsoldaten sowie für die Wehrdienstleistenden erfolgt getrennt auf Regierungsbezirksebene.

Der Anpassungsfaktor einer Anpassungsklasse errechnet sich aus der Relation Sollzahl aus der laufenden Bevölkerungsfortschreibung zur Istzahl des Mikrozensus nach der Kompensation der bekannten Ausfälle.

Aus der Multiplikation des haushaltsbezogenen Kompensationsfaktors und des personenbezogenen Anpassungsfaktors ergibt sich der endgültige Personen-

faktor. Mit Hilfe dieses Personenfaktors werden alle Auswertungen über die Bevölkerung, über Erwerbstätige, Erwerbslose und Nichterwerbspersonen erstellt, die nur Merkmale aus der 1%-Stichprobe nachweisen.

Für die Festlegung eines Anpassungsfaktors für Merkmale der 0,45%-Unterstichprobe werden die Ergebnisse der 1%-Stichprobe und dieser Unterstichprobe innerhalb eines Regierungsbezirks in der Differenzierung nach Erwerbstätigen, Erwerbslosen und Nichterwerbspersonen kombiniert mit dem Merkmal Deutsche/Ausländer und dem Geschlecht mit dem bereits ermittelten Anpassungsfaktor für die 1%-Stichprobe hochgerechnet. Der Anpassungsfaktor für die 0,45%-Unterstichprobe ergibt sich dann aus der Relation der Ergebnisse aus der 1%-Stichprobe (= "Sollzahl") und den Ergebnissen der 0,45%-Unterstichprobe (= "Istzahl").

Während der Kompensationsfaktor für alle Personen eines gegebenen Haushalts denselben Wert annimmt, variiert der Anpassungsfaktor - und damit auch der endgültige Personenfaktor (als Produkt von Kompensations- und Anpassungsfaktor) - zwischen den Personen eines Haushalts. Die Ergebnisse haushaltsorientierter Auswertungen sind daher bei Heranziehung des Personenfaktors davon abhängig, welche Person des Haushalts zur Zählung des Haushalts herangezogen wird. Zur Lösung dieser Problematik wird zusätzlich ein Haushaltsfaktor errechnet. Dieser ergibt sich aus dem ungewogenen arithmetischen Mittel der Personenfaktoren der zum Haushalt gehörenden Personen und weist damit für alle Personen des Haushalts denselben Wert aus. Der Haushaltsfaktor wird grundsätzlich für alle haushalts- und familienbezogenen Tabellen genutzt.

Tabellenteil

Auszählgruppe Merkmal	Bevölkerung und Ausbildung	Erwerbstätigkeit, Beruf und Ausbildung												
		1996												
		Tabellennummer												
		1	2	3	4	5	6.1	6.2	7	8	9	10	11	12
Bevölkerung	x	x	x											
Erwerbstätige	x	x	x	x	x	x	x	x	x	x	x	x	x	
Abhängig Erwerbstätige														
Erwerbelose	x	x	x											
Sofort verfügbare Erwerbelose	x	x	x											
Nichterwerbsperson	x	x	x											
Abendarbeit														
Abteilung/Werkabteilung														
Abschluß an einer allgemeinbildenden Schule 1)	x			x	x	x								
Alter		x						x						
Arbeitsstunden normalerweise geleistet je Woche					x					x	x			
Arbeitsstunden durchschnittlich geleistet je Nacht														
Arbeitsuche														
Arbeit zu Hause														
Art der beruflichen Weiterbildung 1)			x											
Art des Arbeitsvertrages														
Berufsbildender oder Hochschulabschluß 1)	x			x	x		x	x	x	x				
Berufsgruppen						x	x				x	x	x	
Berufsordnungen						x	x				x	x	x	
Berufswechsel														
Betriebswechsel														
Dauer der beruflichen Weiterbildung 1)			x											
Familienstand														
Geschlecht	x	x	x	x	x	x	x	x	x	x	x	x	x	
Hauptfachrichtungen des Abschlusses an einer Fachhochschule bzw. Wissenschaftlichen Hochschule 1)									x	x	x			
Maßnahmen zur beruflichen Weiterbildung 1)		x	x											
Monatliches Nettoeinkommen				x					x			x		
Nachtarbeit														
Samstagsarbeit														
Sonn-und/oder Feiertagsarbeit														
Stellung im Beruf					x					x			x	
Stellung im Betrieb														
Tätige Personen in der Arbeitstätte														
Überwiegend ausgeübte Tätigkeit														
Vollzeit-/Teilzeiterwerbstätigkeit										x				
Wechselechicht														
Wirtschaftsunterbereiche:														

1) Die Merkmale werden freiwillig erhoben und sind damit in der Aussagekraft eingeschränkt.

nach Gliederungsmerkmalen

Erwerbstätigkeit und zeitliche Arbeitsbedingungen													Auszählgruppe Merkmal
1996													
Tabellennummer													
13	14	15	16	17	18	19	20	21	22	23	24	25	
													Bevölkerung
x	x	x	x	x	x	x	x	x	x	x	x	x	Erwerbstätige
					x		x	x	x	x	x	x	Abhängig Erwerbstätige
													Erwerbelose
													Sofort verfügbare Erwerbelose
													Nichterwerbsperson
									x				Abendarbeit
				x		x							Abteilung/Werkeabteilung
									x	x	x	x	Abschluß an einer allgemeinbildenden Schule
	x		x	x	x			x	x	x	x	x	Alter
													Arbeitsstunden normalerweise geleistet je Woche
										x		x	Arbeitsstunden durchschnittlich geleistet je Nacht
								x					Arbeitsuche
											x		Arbeit zu Hause
													Art der beruflichen Weiterbildung
								x	x	x	x	x	Art des Arbeitsvertrages
			x	x	x			x	x	x	x	x	Berufsbildender oder Hochschulabschluß
x	x	x											Berufsgruppen
x	x	x											Berufsordnungen
								x					Berufswechsel
								x					Betriebwechsel
													Dauer der beruflichen Weiterbildung
								x	x	x	x	x	Familienstand
x	x	x	x	x	x	x	x	x	x	x	x	x	Geschlecht
													Hauptfachrichtungen des Abschlusses an einer Fachhochschule bzw. Wissenschaftlichen Hochschule
													Maßnahmen zur beruflichen Weiterbildung
			x	x	x								Monatliches Nettoeinkommen
									x	x		x	Nachtarbeit
									x			x	Samstagsarbeit
									x			x	Sonn- und/oder Feiertagsarbeit
					x		x	x	x	x	x	x	Stellung im Beruf
					x		x						Stellung im Betrieb
												x	Tätige Personen in der Arbeitstätte
		x	x			x			x	x	x	x	Überwiegend ausgeübte Tätigkeit
			x	x	x								Vollzeit-/Teilzeiterwerbstätigkeit
									x				Wechselschicht
x			x	x	x			x	x	x	x	x	Wirtschaftsunterbereiche

Deutschland

1 Bevölkerung, 15 Jahre und älter, im April 1996 nach Beteiligung am Erwerbsleben, allgemeinem Schulabschluß, berufsbildendem bzw. Hochschulabschluß und Altersgruppen

1 000

Allgemeiner Schulabschluß Berufsbildender Abschluß bzw. Hochschulabschluß	Ins- gesamt	Davon im Alter von ... bis unter ... Jahren										
		15 - 20	20 - 25	25 - 30	30 - 35	35 - 40	40 - 45	45 - 50	50 - 55	55 - 60	60 - 65	65 und mehr
Erwerbstätige												
Männlich												
Zusammen	20 706	737	1 639	2 479	3 087	2 847	2 591	2 365	2 133	2 004	608	216
Mit Angabe eines allgemeinen Schulabschlusses zusammen	19 424	676	1 544	2 331	2 917	2 681	2 445	2 230	1 979	1 861	560	199
davon:												
Haupt-(Volks-)schulabschluß	8 911	311	592	869	1 119	1 082	1 050	1 106	1 133	1 203	341	104
Abschluß der allgemeinbildenden polytechnischen Oberschule in der ehemaligen DDR	2 405	83	257	355	438	413	372	266	139	66	11	/
Realschul- oder gleichwertiger Abschluß	3 516	247	411	538	558	468	366	313	277	233	77	29
Fachhoch-/Hochschulreife	4 593	34	284	568	802	718	658	544	431	358	131	64
Mit Angabe eines berufsbildenden bzw. Hochschulabschlusses zus. davon:	16 579	95	1 072	2 030	2 622	2 431	2 228	2 026	1 782	1 644	487	162
Lehr-/Anlernausbildung (einschl. gleichwertiger Berufsfachschul- abschluß sowie berufliches Praktikum)	11 095	94	1 021	1 574	1 749	1 574	1 390	1 234	1 090	1 025	269	76
Fachschulabschluß (einschl. einer Meister-/Technikerausbildung)	1 976	/	26	172	307	307	274	274	253	242	86	32
Fachschulabschluß in der ehemaligen DDR	207	/	/	13	23	28	35	34	31	29	9	/
Fachhochschulabschluß (einschl. Ingenieurschul- und Verwal- tungsfachhochschulabschluß)	1 282	-	14	120	214	202	199	181	156	138	45	15
Universitätsabschluß (einschl. Lehrerausbildung)	2 019	-	8	152	328	320	330	304	252	211	79	36
Weiblich												
Zusammen	15 276	520	1 352	2 031	2 228	2 101	2 034	1 802	1 518	1 303	256	132
Mit Angabe eines allgemeinen Schulabschlusses zusammen	14 363	477	1 281	1 928	2 109	1 986	1 924	1 696	1 406	1 203	236	117
davon:												
Haupt-(Volks-)schulabschluß	5 567	158	314	448	532	651	788	846	795	799	154	81
Abschluß der allgemeinbildenden polytechnischen Oberschule in der ehemaligen DDR	2 046	54	180	295	388	371	333	244	123	52	/	/
Realschul- oder gleichwertiger Abschluß	3 721	236	475	630	603	494	400	321	289	211	45	19
Fachhoch-/Hochschulreife	3 029	29	313	556	585	470	403	284	199	141	33	17
Mit Angabe eines berufsbildenden bzw. Hochschulabschlusses zus. davon:	11 551	78	922	1 698	1 871	1 730	1 643	1 389	1 131	878	146	64
Lehr-/Anlernausbildung (einschl. gleichwertiger Berufsfachschul- abschluß sowie berufliches Praktikum)	8 714	75	826	1 314	1 358	1 243	1 168	1 034	858	679	109	48
Fachschulabschluß (einschl. einer Meister-/Technikerausbildung)	554	/	34	85	92	86	77	69	52	40	10	/
Fachschulabschluß in der ehemaligen DDR	526	/	18	63	98	86	83	61	63	50	/	/
Fachhochschulabschluß (einschl. Ingenieurschul- und Verwal- tungsfachhochschulabschluß)	560	-	30	88	106	99	93	61	44	31	6	/
Universitätsabschluß (einschl. Lehrerausbildung)	1 197	-	15	148	218	214	221	164	115	78	17	8
Insgesamt												
Zusammen	35 982	1 257	2 991	4 510	5 315	4 947	4 625	4 168	3 651	3 306	864	348
Mit Angabe eines allgemeinen Schulabschlusses zusammen	33 787	1 152	2 826	4 259	5 026	4 667	4 369	3 926	3 385	3 064	796	316
davon:												
Haupt-(Volks-)schulabschluß	14 477	469	906	1 317	1 652	1 733	1 838	1 953	1 929	2 002	495	184
Abschluß der allgemeinbildenden polytechnischen Oberschule in der ehemaligen DDR	4 450	137	437	650	827	784	705	511	262	119	16	/
Realschul- oder gleichwertiger Abschluß	7 238	483	885	1 169	1 161	962	765	634	565	444	122	47
Fachhoch-/Hochschulreife	7 822	63	597	1 124	1 387	1 188	1 061	829	629	499	164	81
Mit Angabe eines berufsbildenden bzw. Hochschulabschlusses zus. davon:	28 130	173	1 994	3 728	4 493	4 161	3 871	3 415	2 914	2 522	633	226
Lehr-/Anlernausbildung (einschl. gleichwertiger Berufsfachschul- abschluß sowie berufliches Praktikum)	19 808	169	1 847	2 888	3 107	2 817	2 559	2 268	1 948	1 704	377	124
Fachschulabschluß (einschl. einer Meister-/Technikerausbildung)	2 530	/	60	258	400	394	352	343	305	282	97	36
Fachschulabschluß in der ehemaligen DDR	733	/	21	76	121	114	118	95	94	78	12	/
Fachhochschulabschluß (einschl. Ingenieurschul- und Verwal- tungsfachhochschulabschluß)	1 843	-	43	208	319	302	292	241	200	168	51	18
Universitätsabschluß (einschl. Lehrerausbildung)	3 217	-	23	299	546	534	551	468	367	290	96	43

1 Bevölkerung, 15 Jahre und älter, im April 1996 nach Beteiligung am Erwerbsleben, allgemeinem Schulabschluß, berufsbildendem bzw. Hochschulabschluß und Altersgruppen

1 000

Allgemeiner Schulabschluß Berufsbildender Abschluß bzw. Hochschulabschluß	Ins- gesamt	Davon im Alter von ... bis unter ... Jahren										
		15 - 20	20 - 25	25 - 30	30 - 35	35 - 40	40 - 45	45 - 50	50 - 55	55 - 60	60 - 65	65 und mehr
Erwerbslose												
Männlich												
Zusammen	2 126	72	207	261	263	229	209	191	213	407	68	/
Mit Angabe eines allgemeinen Schulabschlusses zusammen	1 871	44	186	233	231	206	187	174	188	363	58	/
davon:												
Haupt-(Volks-)schulabschluß	1 088	32	99	108	110	99	92	101	127	278	41	/
Abschluß der allgemeinbildenden polytechnischen Oberschule in der ehemaligen DDR	307	/	37	49	50	48	46	34	19	18	/	-
Realschul- oder gleichwertiger Abschluß	211	7	32	38	30	23	16	14	18	27	6	/
Fachhoch-/Hochschulreife	266	/	18	38	42	35	33	25	24	41	10	-
Mit Angabe eines berufsbildenden bzw. Hochschulabschlusses zus. davon:	1 430	11	118	174	178	162	152	137	152	298	47	/
Lehr-/Anlernausbildung (einschl. gleichwertiger Berufsfachschul- abschluß sowie berufliches Praktikum)	1 131	10	113	145	144	130	117	106	115	219	31	/
Fachschulabschluß (einschl. einer Meister-/Technikerausbildung)	101	/	/	7	9	10	10	10	14	33	5	/
Fachschulabschluß in der ehemaligen DDR	26	-	-	/	/	/	/	/	/	9	/	-
Fachhochschulabschluß (einschl. Ingenieurschul- und Verwal- tungsfachhochschulabschluß)	74	-	/	10	8	7	8	7	9	20	/	/
Universitätsabschluß (einschl. Lehrerausbildung)	98	-	/	11	15	14	14	12	10	17	/	-
Weiblich												
Zusammen	1 877	62	159	214	252	235	213	198	200	319	22	/
Mit Angabe eines allgemeinen Schulabschlusses zusammen	1 711	41	147	197	234	218	195	184	182	292	19	/
davon:												
Haupt-(Volks-)schulabschluß	804	24	59	59	69	69	74	81	124	231	13	/
Abschluß der allgemeinbildenden polytechnischen Oberschule in der ehemaligen DDR	487	/	43	71	95	88	76	64	27	19	/	/
Realschul- oder gleichwertiger Abschluß	230	11	30	34	37	29	21	18	19	26	/	/
Fachhoch-/Hochschulreife	190	/	14	33	34	32	25	19	12	16	/	/
Mit Angabe eines berufsbildenden bzw. Hochschulabschlusses zus. davon:	1 298	10	95	157	194	180	160	143	137	210	10	/
Lehr-/Anlernausbildung (einschl. gleichwertiger Berufsfachschul- abschluß sowie berufliches Praktikum)	1 088	10	90	131	162	143	127	119	118	180	8	/
Fachschulabschluß (einschl. einer Meister-/Technikerausbildung)	38	/	/	/	/	7	6	5	/	6	/	/
Fachschulabschluß in der ehemaligen DDR	61	/	/	5	8	7	9	7	8	13	/	/
Fachhochschulabschluß (einschl. Ingenieurschul- und Verwal- tungsfachhochschulabschluß)	43	-	/	6	8	8	6	/	/	5	/	-
Universitätsabschluß (einschl. Lehrerausbildung)	68	-	/	11	13	15	11	8	/	6	/	/
Insgesamt												
Zusammen	4 003	134	367	475	514	465	422	389	414	727	89	7
Mit Angabe eines allgemeinen Schulabschlusses zusammen	3 582	85	332	430	465	423	382	357	370	654	77	5
davon:												
Haupt-(Volks-)schulabschluß	1 892	56	157	167	179	168	166	182	251	509	54	/
Abschluß der allgemeinbildenden polytechnischen Oberschule in der ehemaligen DDR	794	8	80	120	144	136	121	99	46	36	/	/
Realschul- oder gleichwertiger Abschluß	440	18	63	72	67	52	37	33	37	53	9	/
Fachhoch-/Hochschulreife	456	/	32	71	76	67	58	44	36	56	12	/
Mit Angabe eines berufsbildenden bzw. Hochschulabschlusses zus. davon:	2 728	21	213	331	372	342	312	280	290	508	57	/
Lehr-/Anlernausbildung (einschl. gleichwertiger Berufsfachschul- abschluß sowie berufliches Praktikum)	2 219	20	203	276	306	273	244	224	234	399	39	/
Fachschulabschluß (einschl. einer Meister-/Technikerausbildung)	139	/	/	11	13	17	16	15	17	39	5	/
Fachschulabschluß in der ehemaligen DDR	87	/	/	6	9	9	12	11	13	23	/	/
Fachhochschulabschluß (einschl. Ingenieurschul- und Verwal- tungsfachhochschulabschluß)	117	-	/	15	16	15	15	11	13	25	/	/
Universitätsabschluß (einschl. Lehrerausbildung)	166	-	/	22	28	28	25	19	14	23	6	/

1 Bevölkerung, 15 Jahre und älter, im April 1996 nach Beteiligung am Erwerbsleben, allgemeinem Schulabschluß, berufsbildendem bzw. Hochschulabschluß und Altersgruppen

1 000

Allgemeiner Schulabschluß Berufsbildender Abschluß bzw. Hochschulabschluß	Ins- gesamt	Davon im Alter von ... bis unter ... Jahren										
		15 - 20	20 - 25	25 - 30	30 - 35	35 - 40	40 - 45	45 - 50	50 - 55	55 - 60	60 - 65	65 und mehr
S o f o r t v e r f ü g b a r e E r w e r b s l o s e												
Männlich												
Zusammen	1 858	60	189	234	239	209	185	170	187	329	53	/
Mit Angabe eines allgemeinen Schulabschlusses zusammen	1 646	40	169	208	210	187	166	155	166	297	46	/
davon:												
Haupt-(Volks-)schulabschluß	948	28	91	98	101	91	82	91	111	222	31	/
Abschluß der allgemeinbildenden polytechnischen Oberschule in der ehemaligen DDR	276	/	34	45	45	43	40	30	16	17	/	-
Realschul- oder gleichwertiger Abschluß	186	6	29	32	27	21	14	12	16	22	/	/
Fachhoch-/Hochschulreife	237	/	15	33	38	32	30	22	22	36	9	-
Mit Angabe eines berufsbildenden bzw. Hochschulabschlusses zus. davon:	1 256	10	108	155	161	146	135	121	135	245	38	/
Lehr-/Anlernausbildung (einschl. gleichwertiger Berufsfachschul- abschluß sowie berufliches Praktikum)	989	10	104	129	130	117	103	94	102	176	24	/
Fachschulabschluß (einschl. einer Meister-/Technikerausbildung)	87	/	/	7	9	9	9	8	12	28	/	/
Fachschulabschluß in der ehemaligen DDR	23	-	-	/	/	/	/	/	/	9	/	-
Fachhochschulabschluß (einschl. Ingenieurschul- und Verwal- tungsfachhochschulabschluß)	66	-	/	9	7	6	7	6	8	17	/	/
Universitätsabschluß (einschl. Lehrerausbildung)	91	-	/	10	14	13	13	10	9	16	/	-
Weiblich												
Zusammen	1 614	49	136	181	214	206	190	175	175	270	17	/
Mit Angabe eines allgemeinen Schulabschlusses zusammen	1 484	36	125	167	200	191	175	163	161	248	15	/
davon:												
Haupt-(Volks-)schulabschluß	696	21	50	50	57	60	67	71	109	187	11	/
Abschluß der allgemeinbildenden polytechnischen Oberschule in der ehemaligen DDR	431	/	36	61	84	79	68	58	25	17	/	/
Realschul- oder gleichwertiger Abschluß	195	10	26	28	30	27	18	16	16	22	/	/
Fachhoch-/Hochschulreife	163	/	13	27	29	26	23	18	10	13	/	/
Mit Angabe eines berufsbildenden bzw. Hochschulabschlusses zus. davon:	1 131	10	82	133	166	158	143	126	122	180	9	/
Lehr-/Anlernausbildung (einschl. gleichwertiger Berufsfachschul- abschluß sowie berufliches Praktikum)	951	9	76	111	140	128	114	105	106	155	7	/
Fachschulabschluß (einschl. einer Meister-/Technikerausbildung)	33	/	/	/	/	6	5	/	/	5	/	/
Fachschulabschluß in der ehemaligen DDR	52	/	/	/	6	6	8	6	8	12	/	/
Fachhochschulabschluß (einschl. Ingenieurschul- und Verwal- tungsfachhochschulabschluß)	36	-	/	5	6	7	6	/	/	/	/	-
Universitätsabschluß (einschl. Lehrerausbildung)	59	-	/	10	10	12	10	7	/	/	/	/
Insgesamt												
Zusammen	3 472	109	325	414	453	415	375	344	361	599	71	7
Mit Angabe eines allgemeinen Schulabschlusses zusammen	3 130	76	294	374	410	379	341	318	327	545	62	/
davon:												
Haupt-(Volks-)schulabschluß	1 642	50	141	148	158	150	149	162	220	419	41	/
Abschluß der allgemeinbildenden polytechnischen Oberschule in der ehemaligen DDR	707	7	70	105	129	123	107	88	42	33	/	/
Realschul- oder gleichwertiger Abschluß	381	16	55	61	56	48	32	28	33	44	8	/
Fachhoch-/Hochschulreife	400	/	27	60	66	58	53	40	32	50	11	/
Mit Angabe eines berufsbildenden bzw. Hochschulabschlusses zus. davon:	2 387	20	189	288	328	304	278	247	258	426	46	/
Lehr-/Anlernausbildung (einschl. gleichwertiger Berufsfachschul- abschluß sowie berufliches Praktikum)	1 939	19	180	240	270	244	216	199	207	331	31	/
Fachschulabschluß (einschl. einer Meister-/Technikerausbildung)	120	/	/	10	13	14	15	13	15	33	/	/
Fachschulabschluß in der ehemaligen DDR	76	/	/	5	8	8	10	9	11	21	/	/
Fachhochschulabschluß (einschl. Ingenieurschul- und Verwal- tungsfachhochschulabschluß)	102	-	/	14	13	13	13	9	11	21	/	/
Universitätsabschluß (einschl. Lehrerausbildung)	149	-	/	19	24	24	23	17	13	21	5	/

1 Bevölkerung, 15 Jahre und älter, im April 1996 nach Beteiligung am Erwerbsleben, allgemeinem Schulabschluß, berufsbildendem bzw. Hochschulabschluß und Altersgruppen

1 000

Allgemeiner Schulabschluß Berufsbildender Abschluß bzw. Hochschulabschluß	Ins- gesamt	Davon im Alter von ... bis unter ... Jahren										
		15 - 20	20 - 25	25 - 30	30 - 35	35 - 40	40 - 45	45 - 50	50 - 55	55 - 60	60 - 65	65 und mehr
Nicht erwerbspersonen												
Männlich												
Zusammen	10 319	1 509	521	434	162	115	104	125	219	746	1 628	4 756
Mit Angabe eines allgemeinen Schulabschlusses zusammen	7 911	137	405	383	129	88	83	105	179	657	1 459	4 287
davon:												
Haupt-(Volks-)schulabschluß	5 428	60	39	45	34	39	48	68	134	525	1 175	3 260
Abschluß der allgemeinbildenden polytechnischen Oberschule in der ehemaligen DDR	192	7	10	10	7	11	12	11	9	26	36	53
Realschul- oder gleichwertiger Abschluß	774	43	36	30	14	13	9	11	19	48	117	434
Fachhoch-/Hochschulreife	1 516	27	319	298	74	26	14	14	17	58	131	539
Mit Angabe eines berufsbildenden bzw. Hochschulabschlusses zus. davon:	5 807	21	92	154	75	61	62	81	142	540	1 183	3 396
Lehr-/Anlernausbildung (einschl. gleichwertiger Berufsfachschul- abschluß sowie berufliches Praktikum)	4 310	12	78	118	53	46	49	66	113	424	898	2 454
Fachschulabschluß (einschl. einer Meister-/Technikerausbildung)	652	8	/	7	/	/	/	7	13	53	131	417
Fachschulabschluß in der ehemaligen DDR	121	/	/	/	/	/	/	/	/	13	30	70
Fachhochschulabschluß (einschl. Ingenieurschul- und Verwal- tungsfachhochschulabschluß)	304	-	/	8	6	/	/	/	7	27	59	183
Universitätsabschluß (einschl. Lehrerausbildung)	420	-	/	20	12	7	6	/	6	23	65	272
Weiblich												
Zusammen	18 549	1 573	688	746	865	747	618	647	794	1 491	2 147	8 233
Mit Angabe eines allgemeinen Schulabschlusses zusammen	15 097	188	559	653	756	661	544	561	687	1 331	1 920	7 237
davon:												
Haupt-(Volks-)schulabschluß	11 000	70	140	258	346	338	331	385	495	1 057	1 583	5 996
Abschluß der allgemeinbildenden polytechnischen Oberschule in der ehemaligen DDR	374	11	24	43	39	31	25	28	18	34	44	77
Realschul- oder gleichwertiger Abschluß	2 172	67	65	131	197	168	110	97	124	173	207	833
Fachhoch-/Hochschulreife	1 551	40	330	220	173	125	78	52	50	66	87	331
Mit Angabe eines berufsbildenden bzw. Hochschulabschlusses zus. davon:	7 697	24	128	376	535	472	381	371	434	760	1 024	3 191
Lehr-/Anlernausbildung (einschl. gleichwertiger Berufsfachschul- abschluß sowie berufliches Praktikum)	6 711	15	111	318	445	393	317	327	382	675	897	2 831
Fachschulabschluß (einschl. einer Meister-/Technikerausbildung)	297	9	5	11	23	20	16	12	14	26	34	126
Fachschulabschluß in der ehemaligen DDR	152	/	/	6	/	/	/	/	6	20	40	63
Fachhochschulabschluß (einschl. Ingenieurschul- und Verwal- tungsfachhochschulabschluß)	177	-	/	14	22	19	15	9	11	13	17	54
Universitätsabschluß (einschl. Lehrerausbildung)	360	-	6	27	41	37	30	21	21	26	35	117
Insgesamt												
Zusammen	28 868	3 081	1 208	1 181	1 027	863	722	772	1 013	2 237	3 775	12 989
Mit Angabe eines allgemeinen Schulabschlusses zusammen	23 008	326	963	1 036	884	750	627	666	865	1 988	3 379	11 523
davon:												
Haupt-(Volks-)schulabschluß	16 428	130	180	304	380	377	378	453	629	1 583	2 757	9 257
Abschluß der allgemeinbildenden polytechnischen Oberschule in der ehemaligen DDR	567	18	34	53	46	42	38	39	27	60	80	130
Realschul- oder gleichwertiger Abschluß	2 946	110	101	161	212	180	118	109	143	221	323	1 267
Fachhoch-/Hochschulreife	3 067	67	649	518	246	150	93	65	67	124	218	870
Mit Angabe eines berufsbildenden bzw. Hochschulabschlusses zus. davon:	13 504	45	220	530	610	533	444	452	575	1 300	2 208	6 587
Lehr-/Anlernausbildung (einschl. gleichwertiger Berufsfachschul- abschluß sowie berufliches Praktikum)	11 021	27	189	436	498	440	366	392	495	1 100	1 795	5 284
Fachschulabschluß (einschl. einer Meister-/Technikerausbildung)	948	17	10	17	27	24	20	18	28	79	165	543
Fachschulabschluß in der ehemaligen DDR	272	/	/	7	5	/	/	/	8	33	71	134
Fachhochschulabschluß (einschl. Ingenieurschul- und Verwal- tungsfachhochschulabschluß)	482	-	8	22	28	23	18	12	18	40	76	238
Universitätsabschluß (einschl. Lehrerausbildung)	781	-	11	48	53	43	37	25	27	48	101	388

1 Bevölkerung, 15 Jahre und älter, im April 1996 nach Beteiligung am Erwerbsleben, allgemeinem Schulabschluß, berufsbildendem bzw. Hochschulabschluß und Altersgruppen

1 000

Allgemeiner Schulabschluß Berufsbildender Abschluß bzw. Hochschulabschluß	Ins- gesamt	Davon im Alter von ... bis unter ... Jahren										
		15 - 20	20 - 25	25 - 30	30 - 35	35 - 40	40 - 45	45 - 50	50 - 55	55 - 60	60 - 65	65 und mehr
I n s g e s a m t												
Männlich												
Zusammen	33 151	2 318	2 367	3 174	3 512	3 191	2 904	2 682	2 565	3 157	2 303	4 976
Mit Angabe eines allgemeinen Schulabschlusses zusammen	29 206	857	2 135	2 947	3 277	2 975	2 715	2 508	2 346	2 881	2 077	4 488
davon:												
Haupt-(Volks-)schulabschluß	15 427	403	730	1 023	1 263	1 219	1 190	1 276	1 394	2 006	1 556	3 367
Abschluß der allgemeinbildenden polytechnischen Oberschule in der ehemaligen DDR	2 904	95	304	414	495	473	430	312	166	110	50	56
Realschul- oder gleichwertiger Abschluß	4 501	297	479	606	602	504	390	339	314	308	199	463
Fachhoch-/Hochschulreife	6 375	62	621	904	917	779	705	583	472	457	271	603
Mit Angabe eines berufsbildenden bzw. Hochschulabschlusses zus. davon:	23 816	126	1 282	2 358	2 874	2 654	2 443	2 244	2 076	2 481	1 718	3 559
Lehr-/Anlernausbildung (einschl. gleichwertiger Berufsfachschul- abschluß sowie berufliches Praktikum)	16 536	116	1 213	1 837	1 946	1 750	1 556	1 405	1 318	1 668	1 197	2 531
Fachschulabschluß (einschl. einer Meister-/Technikerausbildung)	2 728	10	33	186	320	321	288	290	280	328	223	449
Fachschulabschluß in der ehemaligen DDR	353	/	/	15	25	30	38	38	38	51	40	73
Fachhochschulabschluß (einschl. Ingenieurschul- und Verwal- tungs-fachhochschulabschluß)	1 661	-	19	138	228	213	210	191	172	184	108	199
Universitätsabschluß (einschl. Lehrerausbildung)	2 538	-	14	183	355	340	350	320	268	251	150	307
Weiblich												
Zusammen	35 702	2 155	2 199	2 991	3 344	3 083	2 865	2 647	2 513	3 113	2 425	8 368
Mit Angabe eines allgemeinen Schulabschlusses zusammen	31 171	707	1 987	2 778	3 099	2 865	2 664	2 441	2 275	2 825	2 175	7 356
davon:												
Haupt-(Volks-)schulabschluß	17 370	252	513	765	947	1 058	1 193	1 312	1 414	2 087	1 750	6 079
Abschluß der allgemeinbildenden polytechnischen Oberschule in der ehemaligen DDR	2 907	69	247	409	522	490	434	336	168	105	49	78
Realschul- oder gleichwertiger Abschluß	6 123	314	570	796	837	691	530	437	432	410	255	852
Fachhoch-/Hochschulreife	4 770	72	657	809	792	626	507	355	260	223	122	348
Mit Angabe eines berufsbildenden bzw. Hochschulabschlusses zus. davon:	20 546	112	1 145	2 231	2 601	2 382	2 184	1 903	1 702	1 848	1 180	3 256
Lehr-/Anlernausbildung (einschl. gleichwertiger Berufsfachschul- abschluß sowie berufliches Praktikum)	16 513	99	1 027	1 763	1 964	1 780	1 612	1 480	1 359	1 534	1 015	2 880
Fachschulabschluß (einschl. einer Meister-/Technikerausbildung)	889	12	41	100	120	113	100	86	69	72	45	131
Fachschulabschluß in der ehemaligen DDR	739	/	21	74	110	97	96	71	76	84	44	64
Fachhochschulabschluß (einschl. Ingenieurschul- und Verwal- tungs-fachhochschulabschluß)	780	-	35	108	135	127	114	74	58	49	24	57
Universitätsabschluß (einschl. Lehrerausbildung)	1 626	-	22	186	271	266	262	192	140	109	53	125
Insgesamt												
Insgesamt	68 853	4 473	4 566	6 165	6 856	6 274	5 769	5 329	5 078	6 270	4 728	13 344
Mit Angabe eines allgemeinen Schulabschlusses zusammen	60 377	1 563	4 121	5 725	6 376	5 840	5 379	4 949	4 621	5 706	4 251	11 845
davon:												
Haupt-(Volks-)schulabschluß	32 797	655	1 243	1 788	2 211	2 278	2 382	2 588	2 808	4 093	3 306	9 445
Abschluß der allgemeinbildenden polytechnischen Oberschule in der ehemaligen DDR	5 811	163	551	823	1 017	962	864	648	334	215	98	133
Realschul- oder gleichwertiger Abschluß	10 624	611	1 049	1 402	1 439	1 195	920	775	746	718	454	1 315
Fachhoch-/Hochschulreife	11 145	134	1 278	1 713	1 709	1 405	1 212	938	732	680	393	951
Mit Angabe eines berufsbildenden bzw. Hochschulabschlusses zus. davon:	44 362	239	2 428	4 589	5 475	5 036	4 627	4 147	3 779	4 330	2 898	6 815
Lehr-/Anlernausbildung (einschl. gleichwertiger Berufsfachschul- abschluß sowie berufliches Praktikum)	33 049	215	2 240	3 600	3 910	3 529	3 168	2 885	2 677	3 202	2 212	5 411
Fachschulabschluß (einschl. einer Meister-/Technikerausbildung)	3 617	22	73	286	440	434	388	376	350	400	267	580
Fachschulabschluß in der ehemaligen DDR	1 082	/	25	89	135	127	134	109	115	134	85	137
Fachhochschulabschluß (einschl. Ingenieurschul- und Verwal- tungs-fachhochschulabschluß)	2 441	-	54	245	363	340	324	265	230	233	131	256
Universitätsabschluß (einschl. Lehrerausbildung)	4 164	-	36	369	626	606	612	512	408	361	203	432

2 Bevölkerung, 15 Jahre und älter, im April 1996 nach Beteiligung am Erwerbsleben, Altersgruppen und Teilnahme an Maßnahmen zur beruflichen Weiterbildung seit 1995 *)

1 000

Teilnahme an Maßnahmen zur beruflichen Aus- und Weiterbildung seit 1995	Insgesamt	Davon im Alter von ... bis unter ... Jahren								
		15 - 20	20 - 25	25 - 30	30 - 35	35 - 40	40 - 45	45 - 50	50 - 55	55 und mehr
Erwerbstätige										
Männlich										
Zusammen	20 706	728	1 610	2 527	3 106	2 833	2 583	2 354	2 164	2 800
Mit Angabe zur Teilnahme an Maßnahmen zur beruflichen Aus- und Weiterbildung	20 444	712	1 584	2 491	3 075	2 804	2 556	2 325	2 137	2 759
Darunter mit Teilnahme gegenwärtig oder seit Ende April 1995	2 666	558	407	446	378	278	209	184	121	106
Teilnahme gegenwärtig oder in den letzten 4 Wochen	1 764	546	331	304	213	125	86	69	48	41
Teilnahme seit Ende April 1995	903	12	75	142	165	153	123	95	73	65
Weiblich										
Zusammen	15 276	509	1 345	2 044	2 258	2 068	2 033	1 812	1 504	1 703
Mit Angabe zur Teilnahme an Maßnahmen zur beruflichen Aus- und Weiterbildung	15 082	500	1 326	2 020	2 234	2 047	2 010	1 790	1 481	1 673
Darunter mit Teilnahme gegenwärtig oder seit Ende April 1995	2 030	404	404	315	263	199	176	121	91	57
Teilnahme gegenwärtig oder in den letzten 4 Wochen	1 359	395	319	208	142	100	81	55	36	23
Teilnahme seit Ende April 1995	670	9	85	107	121	99	95	66	55	34
Insgesamt										
Zusammen	35 982	1 237	2 955	4 571	5 365	4 902	4 616	4 166	3 668	4 503
Mit Angabe zur Teilnahme an Maßnahmen zur beruflichen Aus- und Weiterbildung	35 526	1 212	2 910	4 511	5 310	4 851	4 567	4 115	3 618	4 432
Darunter mit Teilnahme gegenwärtig oder seit Ende April 1995	4 696	962	810	761	641	477	385	285	212	163
Teilnahme gegenwärtig oder in den letzten 4 Wochen	3 123	941	650	512	355	225	167	124	84	64
Teilnahme seit Ende April 1995	1 573	21	160	249	286	252	218	161	128	99
Erwerbslose										
Männlich										
Zusammen	2 126	70	211	268	272	235	215	195	200	458
Mit Angabe zur Teilnahme an Maßnahmen zur beruflichen Aus- und Weiterbildung	2 095	69	207	266	268	230	213	193	197	451
Darunter mit Teilnahme gegenwärtig oder seit Ende April 1995	258	15	28	51	41	42	31	19	19	13
Teilnahme gegenwärtig oder in den letzten 4 Wochen	166	11	16	32	29	27	20	15	9	7
Teilnahme seit Ende April 1995	92	/	12	19	12	15	11	/	9	6
Weiblich										
Zusammen	1 877	56	153	220	267	247	213	197	198	326
Mit Angabe zur Teilnahme an Maßnahmen zur beruflichen Aus- und Weiterbildung	1 849	54	151	216	265	245	211	194	194	320
Darunter mit Teilnahme gegenwärtig oder seit Ende April 1995	280	13	32	43	48	44	38	26	22	13
Teilnahme gegenwärtig oder in den letzten 4 Wochen	170	10	19	27	28	28	26	15	9	7
Teilnahme seit Ende April 1995	110	/	13	16	19	17	12	11	13	6
Insgesamt										
Zusammen	4 003	126	363	488	539	482	428	392	398	784
Mit Angabe zur Teilnahme an Maßnahmen zur beruflichen Aus- und Weiterbildung	3 944	123	358	482	533	475	424	387	391	771
Darunter mit Teilnahme gegenwärtig oder seit Ende April 1995	537	27	61	94	89	86	69	45	41	26
Teilnahme gegenwärtig oder in den letzten 4 Wochen	335	20	35	59	57	55	46	30	19	14
Teilnahme seit Ende April 1995	202	7	26	35	31	31	23	15	22	12
Sofort verfügbare Erwerbslose										
Männlich										
Zusammen	1 847	57	190	237	246	211	189	172	178	367
Mit Angabe zur Teilnahme an Maßnahmen zur beruflichen Aus- und Weiterbildung	1 821	56	186	235	243	207	187	171	175	361
Darunter mit Teilnahme gegenwärtig oder seit Ende April 1995	196	11	19	40	32	33	23	13	16	10
Teilnahme gegenwärtig oder in den letzten 4 Wochen	110	7	8	21	21	19	12	9	7	5
Teilnahme seit Ende April 1995	87	/	12	18	12	13	11	/	9	/
Weiblich										
Zusammen	1 612	44	131	186	227	217	187	176	173	272
Mit Angabe zur Teilnahme an Maßnahmen zur beruflichen Aus- und Weiterbildung	1 589	42	130	183	225	215	184	173	169	268
Darunter mit Teilnahme gegenwärtig oder seit Ende April 1995	222	10	26	31	37	35	30	21	20	11
Teilnahme gegenwärtig oder in den letzten 4 Wochen	120	7	14	17	20	19	19	11	8	5
Teilnahme seit Ende April 1995	101	/	12	14	17	16	11	10	12	6
Insgesamt										
Zusammen	3 459	101	321	423	474	428	376	348	350	639
Mit Angabe zur Teilnahme an Maßnahmen zur beruflichen Aus- und Weiterbildung	3 410	98	316	418	468	422	371	344	344	629
Darunter mit Teilnahme gegenwärtig oder seit Ende April 1995	418	21	45	71	69	67	53	34	36	21
Teilnahme gegenwärtig oder in den letzten 4 Wochen	230	14	21	38	40	38	31	20	16	10
Teilnahme seit Ende April 1995	188	7	24	33	29	29	22	14	20	11

*) Ergebnis der Unterstichprobe.

2 Bevölkerung, 15 Jahre und älter, im April 1996 nach Beteiligung am Erwerbsleben, Altersgruppen und Teilnahme an Maßnahmen zur beruflichen Weiterbildung seit 1995 *)

1 000

Teilnahme an Maßnahmen zur beruflichen Aus- und Weiterbildung seit 1995	Insgesamt	Davon im Alter von ... bis unter ... Jahren								
		15 - 20	20 - 25	25 - 30	30 - 35	35 - 40	40 - 45	45 - 50	50 - 55	55 und mehr
Nicht erwerbspersonen										
Männlich										
Zusammen	10 321	1 473	533	443	165	113	106	139	229	7 119
Mit Angabe zur Teilnahme an Maßnahmen zur beruflichen Aus- und Weiterbildung	9 943	1 387	494	422	156	111	103	136	223	6 911
Darunter mit Teilnahme gegenwärtig oder seit Ende April 1995	974	141	365	334	76	27	15	8	/	5
Teilnahme gegenwärtig oder in den letzten 4 Wochen	963	138	364	332	75	26	15	8	/	/
Teilnahme seit Ende April 1995	12	/	/	/	/	/	/	/	/	/
Weiblich										
Zusammen	18 583	1 542	715	766	849	746	631	654	803	11 878
Mit Angabe zur Teilnahme an Maßnahmen zur beruflichen Aus- und Weiterbildung	17 962	1 450	676	741	830	729	617	640	779	11 499
Darunter mit Teilnahme gegenwärtig oder seit Ende April 1995	876	192	377	175	60	28	20	11	7	7
Teilnahme gegenwärtig oder in den letzten 4 Wochen	850	188	374	171	55	26	17	8	/	6
Teilnahme seit Ende April 1995	26	/	/	/	5	/	/	/	/	/
Insgesamt										
Zusammen	28 904	3 014	1 248	1 209	1 014	859	737	793	1 032	18 997
Mit Angabe zur Teilnahme an Maßnahmen zur beruflichen Aus- und Weiterbildung	27 905	2 837	1 170	1 163	986	840	720	776	1 002	18 410
Darunter mit Teilnahme gegenwärtig oder seit Ende April 1995	1 850	333	742	509	136	55	35	19	10	12
Teilnahme gegenwärtig oder in den letzten 4 Wochen	1 813	326	738	503	129	52	32	16	7	9
Teilnahme seit Ende April 1995	37	6	/	5	7	/	/	/	/	/
Insgesamt										
Männlich										
Zusammen	33 153	2 271	2 355	3 239	3 543	3 181	2 904	2 688	2 594	10 378
Mit Angabe zur Teilnahme an Maßnahmen zur beruflichen Aus- und Weiterbildung	32 483	2 168	2 285	3 179	3 500	3 145	2 872	2 655	2 557	10 122
Darunter mit Teilnahme gegenwärtig oder seit Ende April 1995	3 899	713	799	832	494	347	255	191	142	124
Teilnahme gegenwärtig oder in den letzten 4 Wochen	2 892	695	711	668	316	178	121	92	59	52
Teilnahme seit Ende April 1995	1 007	19	88	163	178	168	134	100	83	73
Weiblich										
Zusammen	35 736	2 106	2 212	3 030	3 375	3 061	2 877	2 663	2 506	13 907
Mit Angabe zur Teilnahme an Maßnahmen zur beruflichen Aus- und Weiterbildung	34 892	2 004	2 153	2 977	3 329	3 021	2 838	2 624	2 454	13 493
Darunter mit Teilnahme gegenwärtig oder seit Ende April 1995	3 185	608	814	533	371	272	234	158	120	77
Teilnahme gegenwärtig oder in den letzten 4 Wochen	2 379	593	712	407	226	153	125	78	50	35
Teilnahme seit Ende April 1995	806	15	101	126	146	119	109	80	69	41
Insgesamt										
Zusammen	68 889	4 377	4 566	6 269	6 918	6 243	5 782	5 352	5 098	24 284
Mit Angabe zur Teilnahme an Maßnahmen zur beruflichen Aus- und Weiterbildung	67 375	4 172	4 438	6 156	6 829	6 166	5 710	5 278	5 012	23 614
Darunter mit Teilnahme gegenwärtig oder seit Ende April 1995	7 084	1 322	1 613	1 364	866	618	489	349	262	201
Teilnahme gegenwärtig oder in den letzten 4 Wochen	5 271	1 288	1 423	1 075	542	331	245	170	109	87
Teilnahme seit Ende April 1995	1 813	34	190	289	323	287	243	179	153	114

*) Ergebnis der Unterstichprobe.

3 Bevölkerung, 15 Jahre und älter, im April 1996 nach Teilnahme an Maßnahmen zur beruflichen Aus- und Weiterbildung *), Ort, Zweck und Dauer der Maßnahme, Zahl der wöchentlichen Ausbildungsstunden und Beteiligung am Erwerbsleben **)

1 000

Ort, Zweck und Dauer der beruflichen Aus- und Weiterbildung	Be- völkerung	Erwerbs- tätige	Erwerbslose zusammen	dar. sofort verfügbar	Nicht erwerbs- personen
Männlich					
Zusammen	33 153	20 706	2 126	1 847	10 321
Darunter mit Auskunft zur beruflichen Aus- und Weiterbildung	32 483	20 444	2 095	1 821	9 943
Dav. Ohne berufliche Aus- und Weiterbildung zusammen	28 505	17 723	1 830	1 618	8 951
Mit berufl. Aus-/Weiterbildung gegenwärtig od. im letzten Jahr zus.	3 899	2 666	258	196	974
Ort der beruflichen Aus- und Weiterbildung					
Am Arbeitsplatz, im Betrieb	1 322	1 238	29	25	55
Bei einer Industrie- und Handelskammer usw.	151	119	14	10	18
In einer besonderen Fortbildungs-/Umschulungsstätte	899	640	153	115	106
An einer beruflichen Schule/Hochschule	1 121	372	45	30	704
Durch Fernunterricht	42	37	/	/	/
Auf andere Art	238	201	11	10	27
Ohne Angabe	126	59	/	/	62
Zweck der beruflichen Aus- und Weiterbildung					
Erste berufliche Ausbildung	1 555	951	38	31	566
Berufli. Fortbildung im gegenwärtigen oder zuletzt ausgeübten Beruf	1 373	1 207	56	52	100
Ausbildung in einem anderen Beruf	357	196	59	44	102
Aus-, Fortbildung oder Umschulung für einen anderen Zweck	403	199	85	61	120
Ohne Angabe	210	113	10	8	87
Dauer der beruflichen Aus- und Weiterbildung					
Unter 1 Monat	655	649	/	/	/
1 bis unter 3 Monate	90	79	11	10	/
3 bis unter 6 Monate	75	53	18	16	/
6 bis unter 12 Monate	91	53	32	26	5
1 Jahr und länger	2 877	1 756	187	135	935
Ohne Angabe	110	77	6	/	28
Anzahl der Ausbildungsstunden bei der berufl. Aus- und Weiterbildung					
01 - 10	597	569	14	13	14
11 - 20	458	362	13	12	82
21 - 35	857	410	54	39	393
36 - 40	1 401	1 007	156	116	238
41 und mehr	117	76	/	/	36
Ohne Angabe	468	241	16	13	211
Weiblich					
Zusammen	35 736	15 276	1 877	1 612	18 583
Darunter mit Auskunft zur beruflichen Aus- und Weiterbildung	34 892	15 082	1 849	1 589	17 962
Dav. Ohne berufliche Aus- und Weiterbildung zusammen	31 626	13 013	1 533	1 361	17 050
Mit berufl. Aus-/Weiterbildung gegenwärtig od. im letzten Jahr zus.	3 185	2 030	280	222	876
Ort der beruflichen Aus- und Weiterbildung					
Am Arbeitsplatz, im Betrieb	1 012	939	26	21	47
Bei einer Industrie- und Handelskammer usw.	81	52	13	11	16
In einer besonderen Fortbildungs-/Umschulungsstätte	826	528	181	145	118
An einer beruflichen Schule/Hochschule	919	275	40	28	604
Durch Fernunterricht	36	30	/	/	/
Auf andere Art	208	163	14	11	31
Ohne Angabe	104	43	/	/	57
Zweck der beruflichen Aus- und Weiterbildung					
Erste berufliche Ausbildung	1 311	741	34	27	535
Berufli. Fortbildung im gegenwärtigen oder zuletzt ausgeübten Beruf	1 042	898	78	63	65
Ausbildung in einem anderen Beruf	326	159	77	58	91
Aus-, Fortbildung oder Umschulung für einen anderen Zweck	343	152	81	66	111
Ohne Angabe	163	80	9	8	74
Dauer der beruflichen Aus- und Weiterbildung					
Unter 1 Monat	477	468	/	/	/
1 bis unter 3 Monate	67	53	10	9	/
3 bis unter 6 Monate	66	44	16	14	6
6 bis unter 12 Monate	115	52	51	44	12
1 Jahr und länger	2 368	1 352	190	145	826
Ohne Angabe	92	60	7	6	25
Anzahl der Ausbildungsstunden bei der berufl. Aus- und Weiterbildung					
01 - 10	569	520	18	17	31
11 - 20	383	285	19	15	79
21 - 35	687	284	48	35	355
36 - 40	1 097	710	173	138	214
41 und mehr	73	46	/	/	24
Ohne Angabe	375	185	17	14	173
Insgesamt					
Insgesamt	68 889	35 982	4 003	3 459	28 904
Darunter mit Auskunft zur beruflichen Aus- und Weiterbildung	67 375	35 526	3 944	3 410	27 905
Dav. Ohne berufliche Aus- und Weiterbildung zusammen	60 131	30 737	3 393	2 980	26 001
Mit berufl. Aus-/Weiterbildung gegenwärtig od. im letzten Jahr zus.	7 084	4 696	537	418	1 850
Ort der beruflichen Aus- und Weiterbildung					
Am Arbeitsplatz, im Betrieb	2 334	2 177	56	46	101
Bei einer Industrie- und Handelskammer usw.	232	171	26	21	35
In einer besonderen Fortbildungs-/Umschulungsstätte	1 725	1 168	333	260	224
An einer beruflichen Schule/Hochschule	2 039	647	85	58	1 307
Durch Fernunterricht	78	68	/	/	7
Auf andere Art	446	364	25	21	57
Ohne Angabe	230	102	9	9	119
Zweck der beruflichen Aus- und Weiterbildung					
Erste berufliche Ausbildung	2 866	1 692	73	58	1 101
Berufli. Fortbildung im gegenwärtigen oder zuletzt ausgeübten Beruf	2 415	2 105	144	114	165
Ausbildung in einem anderen Beruf	684	355	136	101	192
Aus-, Fortbildung oder Umschulung für einen anderen Zweck	747	351	165	128	231
Ohne Angabe	373	193	19	16	161
Dauer der beruflichen Aus- und Weiterbildung					
Unter 1 Monat	1 132	1 117	10	9	5
1 bis unter 3 Monate	158	132	21	19	/
3 bis unter 6 Monate	141	97	34	30	10
6 bis unter 12 Monate	206	105	83	70	17
1 Jahr und länger	5 245	3 107	377	280	1 761
Ohne Angabe	202	137	12	11	53
Anzahl der Ausbildungsstunden bei der berufl. Aus- und Weiterbildung					
01 - 10	1 166	1 088	32	29	45
11 - 20	841	647	32	27	162
21 - 35	1 545	695	102	74	748
36 - 40	2 499	1 717	329	254	452
41 und mehr	190	122	9	6	60
Ohne Angabe	843	426	34	28	384

*) Gegenwärtig oder in den letzten 4 Wochen bzw. im letzten Jahr.- **) Ergebnis der Unterstichprobe.

4 Erwerbstätige mit Angabe des monatlichen Nettoeinkommens im April 1996 nach allgemeinem Schulabschluß
berufsbildendem oder Hochschulabschluß und monatlichem Nettoeinkommen

1 000

Allgemeiner Schulabschluß Berufsbildender Abschluß bzw. Hochschulabschluß	Ins- gesamt	Davon mit einem monatlichen Nettoeinkommen von ... bis unter ... DM										
		unter 600	600 1 000	1 000 1 400	1 400 1 800	1 800 2 200	2 200 2 500	2 500 3 000	3 000 4 000	4 000 5 000	5 000 6 000	6 000 und mehr
		Männlich										
Zusammen	19 599	604	787	709	1 328	2 444	2 588	3 192	3 972	1 785	930	1 259
Mit Angabe eines allgemeinen Schulabschlusses zusammen	18 413	513	732	655	1 233	2 284	2 423	3 006	3 776	1 704	891	1 197
davon:												
Haupt-(Volks-)schulabschluß	8 375	195	272	246	493	1 109	1 380	1 774	1 976	568	185	177
Abschluß der allgemeinbildenden polytechnischen Oberschule in der ehemaligen DDR	2 312	77	87	169	444	595	356	277	213	55	20	18
Realschul- oder gleichwertiger Abschluß	3 342	131	204	91	132	311	400	498	764	408	186	218
Fachhoch-/Hochschulreife	4 384	112	169	149	165	269	287	456	823	672	500	783
Mit Angabe eines berufsbildenden bzw. Hochschulabschlusses zus. davon:	15 724	195	235	431	1 044	1 964	2 103	2 652	3 464	1 626	853	1 156
Lehr-/Anlernausbildung (einschl. gleichwertiger Berufsfachschul- abschluß sowie berufliches Praktikum)	10 542	158	189	340	878	1 651	1 746	2 048	2 279	721	252	281
Fachschulabschluß (einschl. einer Meister-/Technikerausbildung)	1 829	18	19	37	69	137	171	271	528	311	133	139
Fachschulabschluß in der ehemaligen DDR	197	/	/	8	18	34	34	39	36	14	/	/
Fachhochschulabschluß (einschl. Ingenieurschul- und Verwal- tungsfachhochschulabschluß)	1 223	6	8	15	25	51	63	130	269	260	176	220
Universitätsabschluß (einschl. Lehrerausbildung)	1 933	16	16	30	55	91	89	164	351	320	289	511
Weiblich												
Zusammen	14 487	1 754	1 788	1 940	2 015	2 370	1 630	1 357	1 022	358	129	124
Mit Angabe eines allgemeinen Schulabschlusses zusammen	13 645	1 615	1 681	1 820	1 897	2 240	1 551	1 290	976	340	121	115
davon:												
Haupt-(Volks-)schulabschluß	5 217	828	805	843	842	844	479	328	183	38	15	14
Abschluß der allgemeinbildenden polytechnischen Oberschule in der ehemaligen DDR	1 979	131	226	344	388	386	243	162	80	11	/	/
Realschul- oder gleichwertiger Abschluß	3 553	427	428	409	411	629	473	397	270	66	20	23
Fachhoch-/Hochschulreife	2 896	228	222	225	255	380	357	403	443	225	83	74
Mit Angabe eines berufsbildenden bzw. Hochschulabschlusses zus. davon:	11 006	1 070	1 062	1 401	1 549	1 912	1 390	1 178	904	321	113	106
Lehr-/Anlernausbildung (einschl. gleichwertiger Berufsfachschul- abschluß sowie berufliches Praktikum)	8 291	924	936	1 219	1 290	1 525	1 026	752	453	97	35	35
Fachschulabschluß (einschl. einer Meister-/Technikerausbildung)	521	44	37	53	60	91	76	78	56	16	/	6
Fachschulabschluß in der ehemaligen DDR	511	13	25	42	71	116	101	89	48	5	/	/
Fachhochschulabschluß (einschl. Ingenieurschul- und Verwal- tungsfachhochschulabschluß)	538	34	24	34	46	69	72	96	102	39	12	9
Universitätsabschluß (einschl. Lehrerausbildung)	1 145	55	40	53	82	111	114	164	245	165	60	55
Insgesamt												
Insgesamt	34 086	2 358	2 575	2 649	3 342	4 814	4 219	4 549	4 994	2 144	1 059	1 383
Mit Angabe eines allgemeinen Schulabschlusses zusammen	32 058	2 128	2 413	2 474	3 130	4 524	3 974	4 295	4 752	2 044	1 012	1 312
davon:												
Haupt-(Volks-)schulabschluß	13 592	1 023	1 077	1 088	1 335	1 953	1 859	2 102	2 159	606	200	192
Abschluß der allgemeinbildenden polytechnischen Oberschule in der ehemaligen DDR	4 290	208	313	513	832	981	598	440	293	67	23	22
Realschul- oder gleichwertiger Abschluß	6 895	558	632	500	543	941	873	894	1 034	474	206	241
Fachhoch-/Hochschulreife	7 280	339	391	374	420	649	644	859	1 266	898	583	858
Mit Angabe eines berufsbildenden bzw. Hochschulabschlusses zus. davon:	26 730	1 265	1 297	1 832	2 593	3 876	3 492	3 831	4 368	1 948	966	1 262
Lehr-/Anlernausbildung (einschl. gleichwertiger Berufsfachschul- abschluß sowie berufliches Praktikum)	18 833	1 079	1 125	1 559	2 168	3 176	2 772	2 800	2 732	818	287	316
Fachschulabschluß (einschl. einer Meister-/Technikerausbildung)	2 350	60	56	90	129	228	247	348	583	326	138	144
Fachschulabschluß in der ehemaligen DDR	708	15	28	50	88	150	135	128	84	19	5	6
Fachhochschulabschluß (einschl. Ingenieurschul- und Verwal- tungsfachhochschulabschluß)	1 761	40	32	49	70	120	135	226	372	299	188	229
Universitätsabschluß (einschl. Lehrerausbildung)	3 078	71	57	84	137	202	203	328	596	485	348	567

Erwerbstätigkeit und Ausbildung

5 Erwerbstätige im April 1996 nach normalerweise je Woche geleisteten Arbeitsstunden, allgemeinem Schulabschluß, berufsbildendem bzw. Hochschulabschluß und Stellung im Beruf

1 000

Allgemeiner Schulabschluß Berufsbildender Abschluß bzw. Hochschulabschluß	Insgesamt		Stellung im Beruf									
			Selbständige		Mithelfende Fam.-Ang.		Beamte/ Beamtinnen		Angestellte 1)		Arbeiter/ -innen 2)	
	ins- gesamt	weib- lich	ins- gesamt	weib- lich	ins- gesamt	weib- lich	ins- gesamt	weib- lich	ins- gesamt	weib- lich	ins- gesamt	weib- lich
Zusammen	Normalerweise geleistete Arbeitszeit unter 32 Stunden											
	6 273	5 331	458	280	225	176	241	205	3 447	3 116	1 903	1 554
Mit Angabe eines allgemeinen Schulabschlusses zusammen	5 857	5 017	430	265	197	159	234	199	3 294	2 983	1 701	1 412
davon:	2 749	2 438	148	90	128	101	7	6	1 244	1 183	1 221	1 058
Haupt-(Volks-)schulabschluß												
Abschluß der allgemeinbildenden polytechnischen Oberschule in der ehemaligen DDR	474	441	15	10	/	/	/	/	299	288	153	136
Realschul- oder gleichwertiger Abschluß	1 324	1 221	83	59	38	34	38	35	993	955	172	138
Fachhoch-/Hochschulreife	1 310	917	184	106	26	19	186	156	758	557	155	80
Mit Angabe eines berufsbildenden bzw. Hochschulabschlusses zus.	4 550	3 949	353	222	120	96	224	191	2 847	2 619	1 006	820
davon:												
Lehr-/Anlernausbildung (einschl. gleichwertiger Berufsfachschulabschluß sowie berufliches Praktikum)	3 497	3 156	190	127	98	81	37	33	2 240	2 138	933	777
Fachschulabschluß (einschl. einer Meister-/Technikerausbildung)	225	163	39	17	11	6	7	6	138	117	31	17
Fachschulabschluß in der ehemaligen DDR	113	103	6	/	/	/	/	/	97	92	7	6
Fachhochschulabschluß (einschl. Ingenieurschul- und Verwaltungsfachhochschulabschluß)	209	158	32	18	/	/	34	30	126	99	14	9
Universitätsabschluß (einschl. Lehrerausbildung)	505	368	86	56	7	6	145	121	246	173	20	11
Zusammen	Normalerweise geleistete Arbeitszeit 32 Stunden und mehr											
	28 709	9 945	2 951	636	181	130	2 220	487	13 306	6 544	11 073	2 148
Mit Angabe eines allgemeinen Schulabschlusses zusammen	27 931	9 346	2 757	588	148	120	2 133	469	12 691	6 238	10 201	1 931
davon:	11 728	3 128	1 127	215	114	93	379	19	3 483	1 603	6 625	1 198
Haupt-(Volks-)schulabschluß												
Abschluß der allgemeinbildenden polytechnischen Oberschule in der ehemaligen DDR	3 976	1 605	261	72	/	/	136	28	1 630	1 103	1 946	398
Realschul- oder gleichwertiger Abschluß	5 914	2 500	505	117	20	16	525	96	3 632	2 023	1 232	248
Fachhoch-/Hochschulreife	6 312	2 112	864	184	10	8	1 092	325	3 947	1 508	398	87
Mit Angabe eines berufsbildenden bzw. Hochschulabschlusses zus.	23 580	7 603	2 474	502	88	68	1 954	441	11 325	5 431	7 739	1 160
davon:												
Lehr-/Anlernausbildung (einschl. gleichwertiger Berufsfachschulabschluß sowie berufliches Praktikum)	16 311	5 558	1 201	287	73	59	840	120	6 981	3 995	7 216	1 095
Fachschulabschluß (einschl. einer Meister-/Technikerausbildung)	2 305	391	559	60	10	5	135	15	1 224	280	377	31
Fachschulabschluß in der ehemaligen DDR	620	423	47	15	/	/	21	8	499	384	51	15
Fachhochschulabschluß (einschl. Ingenieurschul- und Verwaltungsfachhochschulabschluß)	1 634	402	193	28	/	/	321	84	1 071	280	48	8
Universitätsabschluß (einschl. Lehrerausbildung)	2 711	829	473	111	/	/	637	214	1 551	492	48	10
Insgesamt	35 982	15 276	3 409	916	385	306	2 461	692	16 752	9 660	12 975	3 702
Mit Angabe eines allgemeinen Schulabschlusses zusammen	33 787	14 363	3 187	853	345	279	2 367	668	15 985	9 221	11 902	3 342
davon:	14 477	5 567	1 275	305	242	194	386	25	4 727	2 787	7 847	2 256
Haupt-(Volks-)schulabschluß												
Abschluß der allgemeinbildenden polytechnischen Oberschule in der ehemaligen DDR	4 450	2 046	276	82	9	8	138	31	1 928	1 392	2 099	534
Realschul- oder gleichwertiger Abschluß	7 238	3 721	588	176	58	50	564	132	4 625	2 978	1 404	386
Fachhoch-/Hochschulreife	7 622	3 029	1 049	290	37	27	1 279	481	4 705	2 065	553	166
Mit Angabe eines berufsbildenden bzw. Hochschulabschlusses zus.	28 130	11 551	2 826	724	208	165	2 178	632	14 173	8 051	8 745	1 980
davon:												
Lehr-/Anlernausbildung (einschl. gleichwertiger Berufsfachschulabschluß sowie berufliches Praktikum)	19 808	8 714	1 391	415	171	140	877	153	9 221	6 134	8 149	1 872
Fachschulabschluß (einschl. einer Meister-/Technikerausbildung)	2 530	554	598	77	20	11	142	20	1 362	397	408	48
Fachschulabschluß in der ehemaligen DDR	733	526	53	19	/	/	23	9	597	475	58	21
Fachhochschulabschluß (einschl. Ingenieurschul- und Verwaltungsfachhochschulabschluß)	1 843	560	225	47	/	/	355	114	1 197	379	62	18
Universitätsabschluß (einschl. Lehrerausbildung)	3 217	1 197	560	167	10	8	782	335	1 797	666	68	21

1) Einschl. Auszubildende in anerkannten kaufmännischen und technischen Ausbildungsberufen.

2) Einschl. Auszubildende in anerkannten gewerblichen Ausbildungsberufen.

6.1 Erwerbstätige im April 1996 nach Berufsgruppen, ausgewählten Berufsordnungen und allgemeinem Schulabschluß

1 000

Nr. der Sy- ste- ma- tik 1)	Berufsgruppe Berufsordnung (i = insgesamt, w = weiblich)		Erwerbstätige insgesamt	Darunter mit Angabe eines allgemeinen Schulabschlusses				
				zusammen	davon			
					Haupt-(Volks-) schulabschluß	Abschluß der polytech- nischen Ober- schule in der ehemaligen DDR	Realschul- oder gleichw. Abschluß	Fachhoch-/ Hochschul- reife
01	Landwirtschaftliche Berufe	i	559	534	414	29	65	26
		w	220	210	169	8	24	9
011	Landwirte/Landwirtinnen, Pflanzenschutz/-innen	i	358	344	260	22	43	19
		w	85	82	61	5	10	/
013	Landarbeitskräfte	i	52	47	33	6	/	/
		w	24	22	16	/	/	/
014	Mithelfende Familienangehörige in der Landwirtschaft, a.n.g.	i	134	127	109	/	13	/
		w	107	103	88	/	11	/
02	Tierwirtschaftliche Berufe	i	58	56	24	21	7	/
		w	28	27	10	12	/	/
023	Tier-, Pferde-, Fischwirte und -wirtinnen	i	36	34	16	13	/	/
		w	16	15	8	7	/	/
024	Tierpfleger/-innen und verwandte Berufe, a.n.g.	i	22	21	8	8	/	/
		w	12	12	/	/	/	/
03	Verwaltungs-, Beratungs- und technische Fachkräfte in der Land- und Tierwirtschaft	i	23	21	/	/	/	11
		w	6	6	/	/	/	/
031	Verwalter/-innen in der Land- und Tierwirtschaft	i	/	/	/	/	/	/
		w	/	/	/	/	/	/
032	Land-, Tierwirtschaftsberater/ -innen, Agraringenieure/ Agraringenieurinnen, Agrar- techniker/-innen	i	18	17	/	/	/	10
		w	/	/	/	/	/	/
05	Gartenbauberufe	i	371	342	188	65	52	36
		w	163	153	72	43	27	12
051	Gärtner/-innen, Garten- arbeiter/-innen	i	273	248	149	48	33	18
		w	85	79	37	27	10	/
052	Ingenieure/Ingenieurinnen, Techniker/-innen in Garten- bau und Landespflege	i	21	20	/	/	/	13
		w	5	/	/	/	/	/
06	Forst-, Jagdberufe	i	79	76	35	20	5	16
		w	16	15	6	7	/	/
062	Forstwirte/Forstwirtinnen (Walderbeiter/-innen)	i	44	41	26	10	/	/
		w	7	7	/	/	/	/
07	Bergleute	i	119	105	75	15	11	/
		w	/	/	/	/	/	-
08	Mineralgewinner/-innen, Mineraleufbereiter/-innen	i	17	15	12	/	/	/
		w	/	/	/	/	/	/
10	Steinbearbeiter/-innen	i	34	32	21	/	/	/
		w	/	/	/	/	/	/
11	Baustoffhersteller/-innen	i	/	/	/	/	/	/
		w	/	/	-	/	-	-
12	Keramiker/-innen	i	26	25	20	/	/	/
		w	10	10	7	/	/	/
13	Berufe in der Glasherstellung und -bearbeitung	i	27	25	17	/	/	/
		w	7	7	/	/	/	/
131	Glaserhersteller/-innen	i	16	15	10	/	/	/
		w	/	/	/	/	/	/
14	Chemieberufe	i	187	174	122	15	27	10
		w	36	33	22	/	/	/
141	Chemiebetriebswerker/-innen	i	146	136	93	11	24	7
		w	21	19	11	/	/	/

1) Klassifizierung der Berufe, Ausgabe 1992 (siehe Anhang).

6.1 Erwerbstätige im April 1996 nach Berufsgruppen, ausgewählten Berufsordnungen und allgemeinem Schulabschluß

1 000

Nr. der Sy- ste- ma- tik 1)	Berufsgruppe Berufsordnung (i = insgesamt, w = weiblich)	Erwerbstätige insgesamt	Darunter mit Angabe eines allgemeinen Schulabschlusses					
			zusammen	davon				
				Haupt-(Volks-)schulabschluß	Abschluß der polytechnischen Oberschule in der ehemaligen DDR	Realschul- oder gleichw. Abschluß	Fachhoch-/Hochschulreife	
15	Kunststoffberufe	i w	66 17	61 16	45 11	6 /	8 /	/
152	Kunststoff-Formgeber/-innen	i w	39 9	37 8	27 6	/	5 /	/
16	Papierherstellungs-, Papier- verarbeitungsberufe	i w	36 9	32 8	24 6	/	/	/
161	Papiermacher/-innen	i w	18 /	16 /	12 /	/	/	/
17	Druck- und Druckweiter- verarbeitungsberufe	i w	200 53	187 50	110 26	13 /	44 13	19 7
174	Drucker/-innen (Hoch-, Flach-, Tiefdruck)	i w	79 7	74 7	46 /	6 /	17 /	/
18	Berufe in der Holzbearbeitung, Holz- und Flechtwaren- herstellung	i w	46 10	43 9	31 6	6 /	/	/
181	Holzbearbeitungsmechaniker/ -innen	i w	36 /	34 /	26 /	/	/	/
19	Berufe in der Hütten- und Halbzeugindustrie	i w	42 /	38 /	28 /	/	/	/
191	Verfahrensmechaniker/-innen (Metallerzeugung)	i w	25 /	23 /	17 /	/	/	/
20	Gießereiberufe	i w	62 /	57 /	44 /	7 /	/	/
21	Berufe in der spanlosen Metallverformung	i w	38 14	35 13	28 10	/	/	/
212	Drahtverformer/-innen, Draht- verarbeiter/-innen	i w	14 7	13 6	10 /	/	/	/
22	Berufe in der spanenden Metallverformung	i w	232 13	214 11	156 8	25 /	27 /	6 /
221	Dreher/-innen	i w	124 /	117 /	88 /	11 /	15 /	/
225	Metallschleifer/-innen	i w	43 /	37 /	30 /	/	/	/
23	Berufe in der Metallober- flächenveredlung und Metallvergütung	i w	31 6	28 /	21 /	/	/	/
234	Galvaniseure/Galvaniseurinnen, Metallfärber/-innen	i w	16 /	14 /	11 /	/	/	/
24	Metallverbindungsberufe	i w	132 13	120 11	88 9	21 /	8 /	/
241	Schweißer/-innen, Brenn- schneider/-innen	i w	121 /	110 /	80 /	20 /	8 /	/
25	Metall- und Anlagenbauberufe	i w	509 9	484 9	314 5	101 /	52 /	17 /
254	Konstruktionsmechaniker/-innen (Ausrüstungstechnik) und zu- gehörige Metallbauer/-innen	i w	401 /	381 /	246 /	83 /	40 /	12 /
256	Metallbauer/-innen (Metall- gestaltung) und Schmiede/ Schmiedinnen (Handwerk)	i w	16 /	15 /	10 /	/	/	/

1) Klassifizierung der Berufe, Ausgabe 1992 (siehe Anhang).

6.1 Erwerbstätige im April 1996 nach Berufsgruppen, ausgewählten Berufsordnungen und allgemeinem Schulabschluß

1 000

Nr. der Sy- ste- ma- tik 1)	Berufsgruppe Berufsordnung (i = insgesamt, w = weiblich)	Erwerbstätige insgesamt	Darunter mit Angabe eines allgemeinen Schulabschlusses					
			zusammen	davon				
				Haupt-(Volks-)schulabschluß	Abschluß der polytechnischen Oberschule in der ehemaligen DDR	Realschul- oder gleichw. Abschluß	Fachhoch-/Hochschulreife	
26	Blechkonstruktions- und Installationsberufe	i w	618 58	576 48	341 37	137 /	75 /	24 /
264	Anlagenmechaniker/-innen (Versorgungstechnik)	i w	22 /	21 /	13 -	/ /	/	/
268	Zentralheizungs-, Lüftungsbauer und -bauerinnen	i w	163 /	156 /	80 /	49 /	23 /	/
269	Installations- und Montageberufe, a.n.g.	i w	270 53	243 44	155 35	47 /	27 /	15 /
27	Maschinenbau- und -wartungsberufe	i w	515 24	494 21	333 13	49 /	90 6	22 /
270	Industriemechaniker/-innen o.n.F., Mechaniker/-innen o.n.A.	i w	157 7	151 7	85 /	18 /	41 /	7 /
273	Industriemechaniker/-innen (Maschinen- und Systemtechnik), Maschinenbaumechaniker/-innen	i w	235 /	225 /	163 /	17 /	34 /	11 /
28	Fahr-, Flugzeugbau- und -wartungsberufe	i w	465 8	443 8	284 /	64 /	77 /	18 /
281	Kraftfahrzeug-, Zweiradmechaniker/-innen	i w	391 7	373 7	239 /	54 /	65 /	14 /
29	Werkzeug- und Formenbauberufe	i w	155 /	149 /	97 /	15 /	33 /	/
290	Werkzeugmechaniker/-innen, Werkzeugmacher/-innen o.n.F.	i w	128 /	123 /	77 /	13 /	28 /	/
30	Feinwerktechnische und verwandte Berufe	i w	225 86	215 82	76 18	27 16	73 31	38 18
300	Industriemechaniker/-innen (Geräte- und Feinwerktechnik), Feinmechaniker/-innen	i w	54 6	52 5	32 /	/	12 /	/
31	Elektroberufe	i w	857 46	826 43	398 20	159 9	214 12	55 /
316	Elektromechaniker/-innen, Industrieelektroniker/-innen	i w	149 11	143 10	75 6	18 /	40 /	11 /
32	Montierer/-innen und Metallberufe, a.n.g.	i w	215 95	185 82	147 64	14 7	17 8	7 /
323	Metallarbeiter/-innen o.n.A.	i w	111 24	95 21	75 16	7 /	9 /	/
33	Spinnberufe	i w	11 6	9 /	7 /	/	/	/
34	Berufe i.d. Textilherstellung	i w	28 13	26 11	19 8	/	/	/
35	Berufe i.d. Textilverarbeitung	i w	172 155	161 146	126 113	18 17	12 11	/
351	Oberbekleidungsschneider/-innen	i w	63 52	59 49	44 35	5 5	7 6	/
358	Textilnäher/-innen, a.n.g.	i w	68 66	63 62	51 49	8 8	/	/
36	Textilveredler/-innen	i w	9 /	8 /	6 /	/	/	/

1) Klassifizierung der Berufe, Ausgabe 1992 (siehe Anhang).

Beruf und Ausbildung

6.1 Erwerbstätige im April 1986 nach Berufsgruppen, ausgewählten Berufsordnungen
und allgemeinem Schulabschluß

1 000

Nr. der Sy- ste- ma- tik 1)	Berufsgruppe Berufsordnung (i = insgesamt, w = weiblich)	Erwerbstätige insgesamt	Darunter mit Angabe eines allgemeinen Schulabschlusses				
			zusammen	davon			
				Haupt-(Volks-) schulabschluß	Abschluß der polytech- nischen Ober- schule in der ehemaligen DDR	Realschul- oder gleichw. Abschluß	Fachhoch-/ Hochschul- reife
37	Berufe in der Lederherstellung, Leder- und Fellverarbeitung	i 44 w 15	41	30 12	/	/	/
372	Schuhmacher/-innen (Handwerk)	i 17 w /	15	11 /	/	/	/
39	Berufe in der Back-, Konditor-, Süßwarenherstellung	i 169 w 41	157	108 22	21 9	23 7	6 /
391	Bäcker/-innen	i 129 w 25	119	85 23	18 /	15 /	/
40	Fleischer/-innen	i 127 w 10	118	89 6	15 /	13 /	/
41	Köche/Köchinnen	i 454 w 294	407	254 173	78 55	55 25	23 11
42	Berufe in der Getränke-, Genußmittelherstellung	i 26 w /	24	16 /	/	/	/
421	Brauer/-innen und Mälzer/-innen	i 13 w /	12	7 /	/	/	/
43	Übrige Ernährungsberufe	i 29 w 10	27	18 6	/	/	/
44	Hochbauberufe	i 635 w 7	596	361 6	175 /	45 /	15 /
441	Maurer/-innen, Feuerungs- und Schornsteinbauer/-innen	i 456 w /	430	266 /	125 /	32 /	8 /
46	Tiefbauberufe	i 216 w /	201	119 /	64 /	14 /	5 /
461	Straßenbauer/-innen	i 88 w /	81	53 /	21 /	5 /	/
47	Bauhilfsarbeiter/-innen	i 152 w 12	135	86 /	35 6	8 /	6 /
48	Ausbauberufe	i 489 w 9	460	277 /	120 /	48 /	15 /
487	Zimmerer	i 131 w /	124	76 /	26 /	16 /	7 /
488	Dachdecker/-innen	i 124 w /	117	70 /	32 /	13 /	/
49	Raumausstatter/-innen, Polsterer/Polsterinnen	i 80 w 19	75	46 9	12 /	12 /	5 /
50	Berufe in der Holz- und Kunststoffverarbeitung	i 422 w 24	401	253 11	65 /	57 /	26 /
501	Tischler/-innen	i 374 w 18	355	225 /	58 /	50 /	23 /
51	Maler/-innen, Lackierer/-innen und verwandte Berufe	i 352 w 22	331	238 11	55 /	29 /	10 /
511	Maler/-innen und Lackierer/ -innen (Ausbau)	i 218 w 10	205	142 /	40 /	17 /	6 /
52	Warenprüfer/-innen, Versand- fertigmacher/-innen	i 409 w 216	371	269 146	30 18	46 22	26 11
53	Hilfsarbeiter/-innen ohne nähere Tätigkeitsangabe	i 556 w 232	434	331 139	42 23	38 15	23 9
54	Maschinen-, Anlagenführer und -führerinnen, a.n.g.	i 403 w 42	373	268 27	70 7	31 /	13 /

1) Klassifizierung der Berufe, Ausgabe 1982 (siehe Anhang).

6.1 Erwerbstätige im April 1996 nach Berufsgruppen, ausgewählten Berufsordnungen und allgemeinem Schulabschluß

1 000

Nr. der Systematik 1)	Berufsgruppe Berufsordnung (i = insgesamt, w = weiblich)	Erwerbstätige insgesamt	Darunter mit Angabe eines allgemeinen Schulabschlusses				
			zusammen	davon			
				Haupt-(Volks-)schulabschluß	Abschluß der polytechnischen Oberschule in der ehemaligen DDR	Realschul- oder gleichw. Abschluß	Fachhoch-/Hochschulreife
55	Maschineneinrichter/-innen, a.n.g.	i w	66 /	63 /	48 /	6 /	7 /
60	Ingenieure/Ingenieurinnen, a.n.g.	i w	936 89	899 86	61 /	45 11	77 /
603	Bauingenieure/Bauingenieurinnen	i w	150 17	145 17	8 /	13 /	12 /
609	Architekten/Architektinnen Raumplaner/-innen, a.n.g.	i w	114 22	109 20	/ /	/ /	7 /
61	Chemiker/-innen, Physiker/-innen, Mathematiker/-innen	i w	103 18	99 17	/ /	/ /	/ /
62	Techniker/-innen, a.n.g.	i w	868 109	825 106	299 21	73 16	258 33
63	Technische Sonderfachkräfte	i w	126 70	120 67	37 17	15 11	41 23
633	Chemielaboranten/Chemielaborantinnen	i w	80 46	78 44	22 9	11 9	29 17
64	Technische Zeichner/-innen und verwandte Berufe	i w	153 96	147 92	44 22	22 20	66 36
641	Technische Zeichner/-innen	i w	86 50	82 48	29 14	11 9	31 19
65	Industrie-, Werk-, Ausbildungsmeister und -meisterinnen	i w	185 14	178 14	95 /	23 /	37 /
651	Industrie-, Werkmeister und -meisterinnen	i w	142 6	136 6	82 /	14 /	28 /
66	Verkaufspersonal	i w	1 599 1 319	1 509 1 249	902 780	274 231	239 187
660	Verkäufer/-innen o.n.A.	i w	805 668	754 629	428 375	146 125	126 99
661	Nahrungs-, Genußmittelverkäufer/-innen	i w	430 392	406 372	273 250	74 70	47 43
662	Sonstige Fachverkäufer/-innen	i w	343 257	329 246	187 153	50 35	63 44
67	Groß- und Einzelhandelskaufleute, Ein- und Verkaufsfachleute	i w	1 050 477	980 446	373 181	95 58	318 139
672	Einzelhandelskaufleute ohne Fachbereichsangabe, ambulante Händler/-innen	i w	289 163	269 151	130 79	24 17	83 44
68	Warenkaufleute, a.n.g., Vertreter/-innen	i w	341 111	323 106	105 28	45 16	91 37
687	Handelsvertreter/-innen, Vertriebsbeauftragte	i w	97 14	92 13	31 /	13 /	26 /
689	Andere Vertreter/-innen, Handlungsreisende	i w	133 29	128 28	38 6	19 5	31 7
69	Bank-, Bausparkassen-, Versicherungsfachleute	i w	893 432	855 413	140 68	64 42	357 179
691	Bankfachleute	i w	596 321	573 308	75 45	40 30	255 136
695	Versicherungsfachleute (nicht gesetzliche Sozialversicherung)	i w	288 107	274 102	64 22	24 12	98 41

1) Klassifizierung der Berufe, Ausgabe 1992 (siehe Anhang).

6.1 Erwerbstätige im April 1996 nach Berufsgruppen, ausgewählten Berufsordnungen und allgemeinem Schulabschluß

1 000

Nr. der Sy- ste- ma- tik 1)	Berufsgruppe Berufsordnung (i = insgesamt, w = weiblich)	Erwerbstätige insgesamt	Darunter mit Angabe eines allgemeinen Schulabschlusses				
			zusammen	davon			
				Haupt-(Volks-)schulabschluß	Abschluß der polytechnischen Oberschule in der ehemaligen DDR	Realschul- oder gleichw. Abschluß	Fachhoch-/Hochschulreife
70	Andere Dienstleistungskaufleute und zugehörige Berufe	i 418 w 190	397 181	110 42	42 22	122 58	123 59
71	Berufe des Landverkehrs	i 1 192 w 70	1 124 67	709 36	298 16	113 11	63 /
712	Eisenbahnbetriebspersonal	i 76 w 13	73 13	33 /	25 7	12 /	/
714	Berufskraftfahrer/-innen, Kutscher/-innen	i 979 w 47	921 45	603 29	183 6	82 8	53 /
72	Berufe des Wasser- und Luftverkehrs	i 40 w /	38 /	14 /	/	6 /	13 /
73	Berufe des Nachrichtenverkehrs	i 237 w 146	226 140	137 80	33 26	37 25	19 9
732	Dienstleistungsfachkräfte im Postbetrieb	i 181 w 99	173 95	106 53	27 21	27 16	13 5
74	Lagerverwalter/-innen, Lager-, Transportarbeiter/-innen	i 674 w 122	607 110	445 77	64 15	61 12	36 6
75	Berufe in der Unternehmensleitung, -beratung und -prüfung	i 1 240 w 359	1 180 343	253 69	110 39	277 100	541 135
750	Unternehmer/-innen, Geschäftsführer/-innen, a.n.g.	i 577 w 118	546 112	144 35	62 18	114 25	226 36
751	Geschäftsbereichsleiter/-innen, Direktionsassistenten/Direktionsassistentinnen, a.n.g.	i 302 w 69	288 66	67 13	26 10	64 15	131 28
753	Wirtschaftsprüfer/-innen Steuerberater/-innen und verwandte Berufe	i 77 w 21	73 20	6 /	/	20 5	46 11
76	Abgeordnete, administrativ entscheidende Berufstätige	i 401 w 139	386 135	44 14	28 18	85 25	230 78
77	Rechnungskaufleute, Informatiker/-innen	i 924 w 516	883 494	240 174	92 78	237 142	313 100
772	Buchhalter/-innen	i 364 w 295	350 285	107 88	52 50	129 103	62 44
78	Büroberufe, Kaufmännische Angestellte, a.n.g.	i 4 553 w 3 328	4 320 3 164	1 340 968	518 448	1 648 1 229	814 520
787	Verwaltungsfachleute (mittlerer Dienst), a.n.g.	i 875 w 526	840 505	239 129	65 47	385 249	150 79
788	Büro- und kaufmännische Sachbearbeiter/-innen, a.n.g.	i 713 w 537	677 511	174 123	153 135	196 147	155 106
79	Dienst-, Wachberufe	i 396 w 72	370 66	240 43	62 8	37 9	31 6
80	Sicherheitsberufe, anderweitig nicht genannt	i 747 w 41	714 40	195 7	105 10	238 14	175 9
801	Soldaten, Grenzschutz-, Polizeibedienstete	i 657 w 34	629 33	149 /	92 8	222 13	165 8
81	Berufe im Rechts- und Vollstreckungswesen	i 222 w 60	213 58	18 /	10 /	19 /	166 47
813	Rechtsvertreter/-innen, Rechtsberater/-innen	i 123 w 33	117 31	/	/	/	114 30

1) Klassifizierung der Berufe, Ausgabe 1992 (siehe Anhang).

6.1 Erwerbstätige im April 1986 nach Berufsgruppen, ausgewählten Berufsordnungen und allgemeinem Schulabschluß

1 000

Nr. der Sys- te- ma- tik 1)	Berufsgruppe Berufsordnung (i = insgesamt, w = weiblich)	Erwerbstätige insgesamt	Darunter mit Angabe eines allgemeinen Schulabschlusses					
			zusammen	davon				
				Haupt-(Volks-) schulabschluß	Abschluß der polytech- nischen Ober- schule in der ehemaligen DDR	Realschul- oder gleichw. Abschluß	Fachhoch-/ Hochschul- reife	
82	Publizistische, Übersetzungs-, Bibliotheks- und verwandte Berufe	i w	186 106	178 101	14 7	10 7	23 16	132 72
821	Publizisten/Publizistinnen	i w	96 40	91 39	/ /	/ /	9 /	76 32
83	Künstlerische und zuge- ordnete Berufe	i w	291 112	272 104	49 15	21 8	55 24	147 56
84	Ärzte/Ärztinnen, Apotheker/-innen	i w	395 161	376 153	/ /	/ /	/ /	367 147
841	Ärzte/Ärztinnen	i w	272 101	258 96	/ /	/ /	/ /	254 94
85	Übrige Gesundheitsdienst- berufe	i w	1 728 1 497	1 652 1 432	396 332	241 220	683 617	332 262
853	Krankenschwestern/-pfleger, Hebammen/Entbindungspfleger	i w	782 664	747 635	167 133	133 123	302 263	145 116
856	Sprechstundenhelfer/-innen	i w	494 484	474 465	126 124	55 55	242 239	51 47
86	Soziale Berufe	i w	1 011 841	965 805	236 208	159 146	284 252	285 199
861	Sozialarbeiter/-innen, Sozial- pädagogen/Sozialpädagoginnen	i w	194 127	186 122	14 9	20 16	18 13	134 85
863	Erzieher/-innen	i w	425 396	410 383	60 55	96 93	172 161	83 74
864	Altenpfleger/-innen	i w	241 209	228 198	118 107	26 23	57 49	28 18
87	Lehrer/-innen	i w	1 192 658	1 150 634	32 12	61 47	65 39	992 537
870	Lehrer/-innen ohne nähere Angabe	i w	383 241	367 231	/ /	21 18	12 9	329 200
871	Hochschullehrer/-innen und verwandte Berufe	i w	99 28	96 27	/ /	/ /	/ /	91 24
872	Gymnasiallehrer/-innen	i w	156 67	152 65	/ /	/ /	/ /	150 64
873	Grund-, Haupt-, Real-, Sonderschullehrer/-innen	i w	298 210	289 204	/ /	21 20	10 9	254 172
88	Geistes- und naturwissen- schaftliche Berufe, a.n.g.	i w	256 96	246 93	/ /	/ /	12 /	225 85
881	Wirtschaftswissenschaftler/ -innen, a.n.g.	i w	89 26	86 25	/ /	/ /	8 /	75 22
89	Berufe in der Seelsorge	i w	73 25	69 23	12 8	/ /	/ /	51 12
90	Berufe in der Körperpflege	i w	305 267	290 254	180 155	44 41	57 51	8 7
901	Friseure/Friseurinnen	i w	250 215	239 206	160 136	34 33	41 35	/ /
91	Hotel- und Gaststättenberufe	i w	613 374	565 349	279 167	76 54	114 73	96 55
911	Hoteliers, Gastwirte/Gastwir- tinnen, Hotel-, Gaststätten- geschäftsführer/-innen	i w	217 90	201 84	121 53	23 10	33 15	24 7
912	Restaurantfachleute, Stewards/Stewardessen	i w	260 182	236 168	116 82	32 27	42 29	46 30

1) Klassifizierung der Berufe, Ausgabe 1992 (siehe Anhang).

6.1 Erwerbstätige im April 1996 nach Berufsgruppen, ausgewählten Berufsordnungen und allgemeinem Schulabschluß

1 000

Nr. der Sy- ste- ma- tik 1)	Berufsgruppe Berufsordnung (i = insgesamt, w = weiblich)	Erwerbstätige insgesamt	Darunter mit Angabe eines allgemeinen Schulabschlusses					
			zusammen	davon				
				Haupt-(Volks-) schulabschluß	Abschluß der polytech- nischen Über- schule in der ehemaligen DDR	Realschul- oder gleichw. Abschluß	Fachhoch-/ Hochschul- reife	
92	Haus- und ernährungswirt- schaftliche Berufe	i w	243 231	227 215	151 146	20 20	33 32	22 18
93	Reinigungs- und Ent- sorgungsberufe	i w	927 764	806 671	637 541	93 72	52 41	24 17
934	Gebäudereiniger/-innen, Raumpfleger/-innen	i w	680 616	581 537	483 446	52 43	38 34	17 13
97	Mith. Familienangehörige außerhalb der Landwirt- schaft, a.n.g.	i w	28 22	23 19	12 10	/ /	/ /	/
98	Arbeitskräfte mit (noch) nicht bestimmtem Beruf	i w	128 54	117 50	27 9	30 11	37 17	24 12
99	Arbeitskräfte ohne nähere Tätigkeitsangabe	i w	515 177	443 150	183 68	60 23	74 25	125 34
	Insgesamt	i w	35 982 15 276	33 787 14 363	14 477 5 567	4 450 2 046	7 238 3 721	7 622 3 029

1) Klassifizierung der Berufe, Ausgabe 1992 (siehe Anhang).

6.2 Erwerbstätige im April 1996 nach Berufsgruppen, ausgewählten Berufsordnungen und berufsbildendem bzw. Hochschulabschluß

1 000

Nr. der Systematik 1)	Berufsgruppe Berufsordnung (i = insgesamt, w = weiblich)	Erwerbstätige insgesamt	Darunter mit Angabe eines berufsbildenden bzw. Hochschulabschlusses					
			zusammen	berufsbildender Abschluß			Hochschulabschluß	
				Lehr-, Anlernausbildung 2)	Fachschulabschluß (einschl. Meister-/Techniker-ausbildung)	Fachschulabschluß in der ehemaligen DDR	Fachhochschulabschluß 3)	Universitätsabschluß (einschl. Lehrerausbildung)
01	Landwirtschaftliche Berufe	i 559 w 220	363	283	61	/	8	6
			113	96	11	/	/	/
011	Landwirte/Landwirtinnen, Pflanzenschutz/-innen	i 358 w 85	255	191	48	/	6	5
			47	37	6	/	/	/
013	Landerbeitskräfte	i 52 w 24	31	27	/	/	/	/
			13	11	/	/	-	/
014	Mithelfende Familienangehörige in der Landwirtschaft, a.n.g.	i 134 w 107	66	57	7	/	/	/
			51	45	/	/	/	/
02	Tierwirtschaftliche Berufe	i 58 w 28	46	38	/	/	/	/
			22	20	/	/	/	/
023	Tier-, Pferde-, Fischwirte und -wirtinnen	i 36 w 16	28	23	/	/	/	/
			12	11	/	/	/	/
024	Tierpfleger/-innen und verwandte Berufe, a.n.g.	i 22 w 12	18	16	/	/	/	/
			10	9	/	/	/	/
03	Verwaltungs-, Beratungs- und technische Fachkräfte in der Land- und Tierwirtschaft	i 23 w 8	20	6	/	/	/	6
			5	/	/	/	/	/
031	Verwalter/-innen in der Land- und Tierwirtschaft	i / w /	/	/	/	/	/	/
			/	/	/	/	/	-
032	Land-, Tierwirtschaftsberater/-innen, Agraringenieure/Agraringenieurinnen, Agrartechniker/-innen	i 18 w /	16	/	/	/	/	6
			/	/	/	/	/	/
05	Gartenbauberufe	i 371 w 163	270	220	29	/	11	7
			121	109	6	/	/	/
051	Gärtner/-innen, Gartenarbeiter/-innen	i 273 w 85	188	159	22	/	/	/
			59	54	/	/	/	/
052	Ingenieure/Ingenieurinnen, Techniker/-innen in Gartenbau und Landespflege	i 21 w 5	19	/	/	/	8	/
			/	/	/	-	/	/
06	Forst-, Jagdberufe	i 79 w 16	65	46	/	/	9	5
			12	10	/	/	/	/
062	Forstwirte/Forstwirtinnen (Waldarbeiter/-innen)	i 44 w 7	33	30	/	/	/	/
			/	/	/	/	-	/
07	Bergleute	i 119 w /	90	83	5	/	/	/
			/	/	-	-	-	-
08	Mineralgewinner/-innen, Mineralaufbereiter/-innen	i 17 w /	10	9	/	-	/	-
			/	/	-	-	-	-
10	Steinbearbeiter/-innen	i 34 w /	26	20	/	/	/	-
			/	/	-	-	-	-
11	Baustoffhersteller/-innen	i / w /	/	/	/	-	-	-
			/	/	-	-	-	-
12	Keramiker/-innen	i 26 w 10	13	11	/	/	/	/
			/	/	/	/	/	/
13	Berufe in der Glasherstellung und -bearbeitung	i 27 w 7	19	16	/	/	-	/
			/	/	/	/	-	/
131	Glaserhersteller/-innen	i 16 w /	11	9	/	/	-	/
			/	/	/	/	-	/
14	Chemieberufe	i 187 w 36	133	122	7	/	/	/
			22	21	/	-	/	/
141	Chemiebetriebswerker/-innen	i 146 w 21	107	98	6	/	/	/
			13	12	/	-	/	/

1) Klassifizierung der Berufe, Ausgabe 1992 (siehe Anhang).

2) Einschl. gleichwertiger Berufsfachschulabschluß.

3) Einschl. Ingenieur- und Verwaltungsfachhochschulabschluß.

6.2 Erwerbstätige im April 1996 nach Berufsgruppen, ausgewählten Berufsordnungen und berufsbildendem bzw. Hochschulabschluß

1 000

Nr. der Sy- ste- ma- tik 1)	Berufsgruppe Berufsordnung (i = insgesamt, w = weiblich)	Erwerbs- tätige ins- gesamt	Darunter mit Angabe eines berufsbildenden bzw. Hochschulabschlusses						
			zusammen	berufsbildender Abschluß			Hochschulabschluß		
				Lehr-, Anlernaus- bildung 2)	Fachschulab- schluß (einschl. Meister-/ Techniker- ausbildung)	Fachschul- abschluß in der ehemaligen DDR	Fachhoch- schul- abschluß 3)	Universi- tätsabschluß (einschl. Lehrer- ausbildung)	
15	Kunststoffberufe	i w	66 17	42 9	39 9	/	/	/	/
152	Kunststoff-Formgeber/-innen	i w	39 9	26 /	25 /	/	/	/	/
16	Papierherstellungs-, Papier- verarbeitungsberufe	i w	36 9	22 5	21 /	/	-	/	/
161	Papiermacher/-innen	i w	18 /	12 /	12 /	-	-	-	/
17	Druck- und Druckweiter- verarbeitungsberufe	i w	200 53	154 38	137 34	12 /	/	/	/
174	Drucker/-innen (Hoch-, Flach-, Tiefdruck)	i w	79 7	61 /	55 /	/	/	-	/
18	Berufe in der Holzbearbeitung, Holz- und Flechtwaren- herstellung	i w	46 10	28 /	24 /	/	/	/	/
181	Holzbearbeitungsmechaniker/ -innen	i w	36 /	22 /	20 /	/	-	/	/
19	Berufe in der Hütten- und Halbzeugindustrie	i w	42 /	27 /	25 /	/	/	/	/
191	Verfahrensmechaniker/-innen (Metallerzeugung)	i w	25 /	17 /	15 /	/	/	/	/
20	Gießereiberufe	i w	62 /	40 /	37 /	/	/	/	/
21	Berufe in der spanlosen Metallverformung	i w	38 14	23 7	22 7	/	-	-	-
212	Drahtverformer/-innen, Draht- verarbeiter/-innen	i w	14 7	9 /	9 /	/	-	-	-
22	Berufe in der spanenden Metallverformung	i w	232 13	179 6	169 6	8 /	/	/	/
221	Dreher/-innen	i w	124 /	103 /	97 /	/	/	/	/
225	Metallschleifer/-innen	i w	43 /	27 /	25 /	/	/	/	/
23	Berufe in der Metallober- flächenveredlung und Metallvergütung	i w	31 6	20 /	18 /	/	/	/	/
234	Galvaniseure/Galvaniseurinnen, Metallfärber/-innen	i w	16 /	11 /	10 /	/	-	-	/
24	Metallverbindungsberufe	i w	132 13	98 6	93 6	/	/	/	/
241	Schweißer/-innen, Brenn- schneider/-innen	i w	121 /	92 /	88 /	/	/	/	/
25	Metall- und Anlagenbauberufe	i w	509 9	430 6	381 5	43 /	/	/	/
254	Konstruktionsmechaniker/-innen (Ausrüstungstechnik) und zu- gehörige Metallbauer/-innen	i w	401 /	343 /	308 /	31 /	/	/	/
256	Metallbauer/-innen (Metall- gestaltung) und Schmiede/ Schmiedinnen (Handwerk)	i w	16 /	13 /	8 -	/	-	/	/

1) Klassifizierung der Berufe, Ausgabe 1992 (siehe Anhang).

2) Einschl. gleichwertiger Berufsfachschulabschluß.

3) Einschl. Ingenieur- und Verwaltungsfachhochschulabschluß.

6.2 Erwerbstätige im April 1996 nach Berufsgruppen, ausgewählten Berufsordnungen und berufsbildendem bzw. Hochschulabschluß

1 000

Nr. der Sy- ste- ma- tik 1)	Berufsgruppe Berufsordnung (i = insgesamt, w = weiblich)	Erwerbs- tätige ins- gesamt	Darunter mit Angabe eines berufsbildenden bzw. Hochschulabschlusses					
			zusammen	berufsbildender Abschluß			Hochschulabschluß	
				Lehr-, Anlernaus- bildung 2)	Fachschulab- schluß (einschl. Meister-/ Techniker- ausbildung)	Fachschul- abschluß in der ehemaligen DDR	Fachhoch- schul- abschluß 3)	Universi- tätsabschluß (einschl. Lehrer- ausbildung)
26	Blechkonstruktions- und Installationsberufe	i w	618 58	475 25	404 24	61 /	/	/
264	Anlagenmechaniker/-innen (Versorgungstechnik)	i w	22 /	20 /	18 /	/	-	-
268	Zentralheizungs-, Lüftungs- bauer und -bauerinnen	i w	163 /	132 /	106 /	23 /	/	/
269	Installations- und Montage- berufe, a.n.g.	i w	270 53	191 23	168 22	16 /	/	/
27	Maschinenbau- und -wartungsberufe	i w	515 24	424 13	379 13	38 /	/	/
270	Industriemechaniker/ -innen o.n.F., Mechaniker/ -innen o.n.A.	i w	157 7	116 /	101 /	14 /	/	/
273	Industriemechaniker/-innen (Maschinen- und System- technik), Maschinenbau- mechaniker/-innen	i w	235 /	205 /	182 /	18 /	/	/
28	Fahr-, Flugzeugbau- und -wartungsberufe	i w	465 8	361 5	284 /	73 /	/	/
281	Kraftfahrzeug-, Zweirad- mechaniker/-innen	i w	391 7	301 /	235 /	62 /	/	/
29	Werkzeug- und Formenbauberufe	i w	155 /	135 /	117 /	17 /	/	/
290	Werkzeugmechaniker/-innen, Werk- zeugmacher/-innen o.n.F.	i w	128 /	111 /	96 /	13 /	/	/
30	Feinwerktechnische und verwandte Berufe	i w	225 86	182 66	131 50	41 9	6 /	/
300	Industriemechaniker/-innen (Ge- räte- und Feinwerktechnik), Feinmechaniker/-innen	i w	54 6	45 /	39 /	5 -	/	-
31	Elektroberufe	i w	857 46	711 30	568 28	127 /	/	/
316	Elektromechaniker/-innen, In- dustrieelektroniker/-innen	i w	149 11	126 7	74 7	48 /	/	/
32	Montierer/-innen und Metall- berufe, a.n.g.	i w	215 96	112 46	105 44	/	/	/
323	Metallarbeiter/-innen o.n.A.	i w	111 24	56 11	52 10	/	/	/
33	Spinnberufe	i w	11 6	6 /	/	/	/	-
34	Berufe i.d. Textilherstellung	i w	28 13	19 7	17 7	/	/	/
35	Berufe i.d. Textilverarbeitung	i w	172 155	117 106	108 100	8 5	/	/
351	Oberbekleidungsschneider/ -innen	i w	63 52	49 41	43 37	7 /	/	/
358	Textilnäher/-innen, a.n.g.	i w	68 66	41 41	40 40	/	/	/
36	Textilveredler/-innen	i w	9 /	6 /	6 /	/	-	/

1) Klassifizierung der Berufe, Ausgabe 1992 (siehe Anhang).

2) Einschl. gleichwertiger Berufsfachschulabschluß.

3) Einschl. Ingenieur- und Verwaltungsfachhochschulabschluß.

6.2 Erwerbstätige im April 1996 nach Berufsgruppen, ausgewählten Berufsordnungen und berufsbildendem bzw. Hochschulabschluß

1 000

Nr. der Systematik 1)	Berufsgruppe Berufsordnung (i = insgesamt, w = weiblich)	Erwerbstätige insgesamt	Darunter mit Angabe eines berufsbildenden bzw. Hochschulabschlusses					
			zusammen	berufsbildender Abschluß			Hochschulabschluß	
				Lehr-, Anlernausbildung 2)	Fachschulabschluß (einschl. Meister-/Techniker-ausbildung)	Fachschulabschluß in der ehemaligen DDR	Fachhochschulabschluß 3)	Universitätsabschluß (einschl. Lehrerausbildung)
37	Berufe in der Lederherstellung, Leder- und Fellverarbeitung	i 44 w 15	33 10	23 9	9 /	/	/	/
372	Schuhmacher/-innen (Handwerk)	i 17 w /	14 /	8 /	6 -	-	-	-
39	Berufe in der Back-, Konditor-, Süßwarenherstellung	i 169 w 41	125 28	86 25	37 /	/	/	/
391	Bäcker/-innen	i 129 w 25	95 15	66 14	28 /	/	/	/
40	Fleischer/-innen	i 127 w 10	105 8	71 7	34 /	-	-	/
41	Köche/Köchinnen	i 454 w 294	271 162	246 154	18 /	/	/	/
42	Berufe in der Getränke-, Genußmittelherstellung	i 26 w /	20 /	15 /	/	/	/	/
421	Brauer/-innen und Mälzer/-innen	i 13 w /	10 /	7 /	/	/	/	/
43	Übrige Ernährungsberufe	i 29 w 10	19 6	17 5	/	/	/	/
44	Hochbauberufe	i 636 w 7	495 /	449 /	39 /	/	/	/
441	Maurer/-innen, Feuerungs- und Schornsteinbauer/-innen	i 456 w /	365 /	332 /	29 /	/	/	/
46	Tiefbauberufe	i 216 w /	158 /	142 /	12 /	-	-	/
461	Straßenbauer/-innen	i 88 w /	59 /	54 /	/	/	/	/
47	Bauhilfsarbeiter/-innen	i 152 w 12	93 9	85 8	/	/	/	/
48	Ausbauberufe	i 489 w 9	381 6	324 5	50 /	/	/	/
487	Zimmerer	i 131 w /	103 /	87 /	13 /	-	-	/
488	Dachdecker/-innen	i 124 w /	94 /	79 /	13 -	-	-	/
49	Raumausstatter/-innen, Polsterer/Polsterinnen	i 80 w 19	63 14	50 13	11 /	/	/	/
50	Berufe in der Holz- und Kunststoffverarbeitung	i 422 w 24	337 16	276 14	55 /	/	/	/
501	Tischler/-innen	i 374 w 18	300 11	244 10	51 /	/	/	/
51	Malер/-innen, Lackierer/-innen und verwandte Berufe	i 352 w 22	270 14	220 12	45 /	/	/	/
511	Malер/-innen und Lackierer/-innen (Ausbau)	i 218 w 10	172 6	138 5	31 /	-	-	/
52	Warenprüfer/-innen, Versandfertigmacher/-innen	i 409 w 216	238 107	213 100	11 /	/	5 /	6 /
53	Hilfsarbeiter/-innen ohne nähere Tätigkeitsangabe	i 556 w 232	237 95	222 91	8 /	/	/	/
54	Maschinen-, Anlagenführer und -führerinnen, a.n.g.	i 403 w 42	288 22	269 22	15 /	/	/	/

1) Klassifizierung der Berufe, Ausgabe 1992 (siehe Anhang).

2) Einschl. gleichwertiger Berufsfachschulabschluß.

3) Einschl. Ingenieur- und Verwaltungsfachhochschulabschluß.

6.2 Erwerbstätige im April 1996 nach Berufsgruppen, ausgewählten Berufsordnungen und berufsbildendem bzw. Hochschulabschluß

1 000

Nr. der Sy- ste- ma- tik 1)	Berufsgruppe Berufsordnung (i = insgesamt, w = weiblich)	Erwerbs- tätige ins- gesamt	Darunter mit Angabe eines berufsbildenden bzw. Hochschulabschlusses					
			zusammen	berufsbildender Abschluß			Hochschulabschluß	
				Lehr-, Anlernaus- bildung 2)	Fachschulab- schluß (einschl. Meister-/ Techniker- ausbildung)	Fachschul- abschluß in der ehemaligen DDR	Fachhoch- schul- abschluß 3)	Universi- tätsabschluß (einschl. Lehrer- ausbildung)
55	Maschineneinrichter/ -innen, a.n.g.	i w	66 /	52 /	48 /	/	/	/
60	Ingenieure/Ingenieurinnen, a.n.g.	i w	936 89	888 83	54 5	51 /	28 10	453 35
603	Bauingenieure/Bau- ingenieurinnen	i w	150 17	143 17	6 /	7 /	8 /	74 8
609	Architekten/Architektinnen Raumplaner/-innen, a.n.g.	i w	114 22	108 20	/	/	/	48 7
61	Chemiker/-innen, Physiker/ -innen, Mathematiker/-innen	i w	103 18	98 17	/	/	/	19 /
62	Techniker/-innen, a.n.g.	i w	868 109	793 96	373 55	301 21	16 /	61 7
63	Technische Sonderfachkräfte	i w	126 70	103 57	84 48	9 /	/	/
633	Chemielaboranten/Chemie- laborantinnen	i w	80 46	67 38	58 34	/	/	/
64	Technische Zeichner/-innen und verwandte Berufe	i w	153 96	125 81	108 73	10 /	/	/
641	Technische Zeichner/-innen	i w	86 50	73 44	62 40	7 /	/	/
65	Industrie-, Werk-, Ausbildungs- meister und -meisterinnen	i w	185 14	172 13	64 5	89 /	6 /	7 /
651	Industrie-, Werkmeister und -meisterinnen	i w	142 6	131 /	53 /	71 /	/	/
66	Verkaufspersonal	i w	1 599 1 319	1 249 1 030	1 164 983	32 17	19 15	16 7
660	Verkäufer/-innen o.n.A.	i w	805 668	625 520	580 494	16 9	12 9	9 /
661	Nahrungs-, Genußmittel- verkäufer/-innen	i w	430 392	322 298	308 287	6 /	/	/
662	Sonstige Fachverkäufer/-innen	i w	343 257	285 211	260 200	9 /	/	6 /
67	Groß- und Einzelhandelskaufleute, Ein- und Verkaufsfachleute	i w	1 050 477	820 369	659 321	64 15	17 10	37 11
672	Einzelhandelskaufleute ohne Fachbereichsangeabe, ambulante Händler/-innen	i w	289 163	212 120	188 112	10 /	/	5 /
68	Warenkaufleute, a.n.g., Vertreter/-innen	i w	341 111	291 91	211 70	22 /	9 /	17 /
687	Handelsvertreter/-innen, Ver- triebsbeauftragte	i w	97 14	86 11	63 8	8 /	/	6 /
689	Andere Vertreter/-innen, Hand- lungsreisende	i w	133 29	118 25	76 13	11 /	6 /	8 /
69	Bank-, Bausparkassen-, Versicherungsfachleute	i w	893 432	772 369	606 319	51 14	15 10	50 13
691	Bankfachleute	i w	596 321	515 276	409 240	32 11	9 7	34 9
695	Versicherungsfachleute (nicht gesetzliche Sozialver- sicherung)	i w	288 107	250 91	193 78	17 /	6 /	14 /

1) Klassifizierung der Berufe, Ausgabe 1992 (siehe Anhang).

2) Einschl. gleichwertiger Berufsfachschulabschluß.

3) Einschl. Ingenieur- und Verwaltungsfachhochschulabschluß.

6.2 Erwerbstätige im April 1996 nach Berufsgruppen, ausgewählten Berufsordnungen und berufsbildendem bzw. Hochschulabschluß

1 000

Nr. der Systematik 1)	Berufsgruppe Berufsordnung (i = insgesamt, w = weiblich)	Erwerbstätige insgesamt	Darunter mit Angabe eines berufsbildenden bzw. Hochschulabschlusses					
			zusammen	berufsbildender Abschluß			Hochschulabschluß	
				Lehr-, Anlernausbildung 2)	Fachschulabschluß (einschl. Meister-/Techniker-ausbildung)	Fachschulabschluß in der ehemaligen DDR	Fachhochschulabschluß 3)	Universitätsabschluß (einschl. Lehrerausbildung)
70	Andere Dienstleistungskaufleute und zugehörige Berufe	i 418 w 190	333 147	254 121	23 /	7 /	21 8	27 10
71	Berufe des Landverkehrs	i 192 w 70	919 49	855 47	38 /	7 /	8 /	10 /
712	Eisenbahnbetriebspersonal	i 76 w 13	64 11	58 10	/	/	/	/
714	Berufskraftfahrer/-innen, Kutscher/-innen	i 979 w 47	735 31	697 29	20 /	/	6 /	8 -
72	Berufe des Wasser- und Luftverkehrs	i 40 w /	33 /	19 /	/	/	5 /	/
73	Berufe des Nachrichtenverkehrs	i 237 w 146	177 106	168 102	/	/	/	/
732	Dienstleistungsfachkräfte im Postbetrieb	i 181 w 99	136 72	130 69	/	/	/	/
74	Lagerverwalter/-innen, Lager-, Transportarbeiter/-innen	i 674 w 122	425 68	391 63	17 /	/	6 /	6 /
75	Berufe in der Unternehmensleitung, -beratung und -prüfung	i 240 w 359	1 093 303	499 193	135 16	38 15	158 30	263 49
750	Unternehmer/-innen, Geschäftsführer/-innen, a.n.g.	i 577 w 118	508 97	227 63	79 8	17 /	71 9	114 15
751	Geschäftsbereichsleiter/-innen, Direktionsassistenten/Direktionsassistentinnen, a.n.g.	i 302 w 69	274 61	121 33	34 /	11 /	44 7	64 12
753	Wirtschaftsprüfer/-innen Steuerberater/-innen und verwandte Berufe	i 77 w 21	70 18	21 7	7 /	/	17 /	23 /
76	Abgeordnete, administrativ entscheidende Berufstätige	i 401 w 139	366 126	110 43	21 5	12 8	138 45	84 24
77	Rechnungskaufleute, Informatiker/-innen	i 924 w 516	802 441	524 352	58 19	25 20	80 21	116 29
772	Buchhalter/-innen	i 364 w 295	326 264	265 219	17 12	17 16	13 9	13 8
78	Büroberufe, Kaufmännische Angestellte, a.n.g.	i 4 553 w 3 328	3 729 2 715	3 139 2 365	166 83	90 76	170 91	164 99
787	Verwaltungsfachleute (mittlerer Dienst), a.n.g.	i 875 w 526	741 441	615 384	38 14	11 8	54 23	24 12
788	Büro- und kaufmännische Sachbearbeiter/-innen, a.n.g.	i 713 w 537	625 469	458 359	36 18	40 34	45 27	47 32
79	Dienst-, Wachberufe	i 396 w 72	302 45	282 40	19 /	7 /	6 /	8 /
80	Sicherheitsberufe, anderweitig nicht genannt	i 747 w 41	592 32	442 23	64 /	13 /	46 /	27 /
801	Soldaten, Grenzschutz-, Polizeibedienstete	i 657 w 34	514 27	389 20	48 /	10 /	42 /	24 /
81	Berufe im Rechts- und Vollstreckungswesen	i 222 w 60	208 57	40 10	6 /	/	17 7	142 38
813	Rechtsvertreter/-innen, Rechtsberater/-innen	i 123 w 33	116 31	/	/	/	/	109 29

1) Klassifizierung der Berufe, Ausgabe 1992 (siehe Anhang).

2) Einschl. gleichwertiger Berufsfachschulabschluß.

3) Einschl. Ingenieur- und Verwaltungsfachhochschulabschluß.

6.2 Erwerbstätige im April 1996 nach Berufsgruppen, ausgewählten Berufsordnungen und berufsbildendem bzw. Hochschulabschluß

1 000

Nr. der Sy- ste- ma- tik 1)	Berufsgruppe Berufsordnung (i = insgesamt, w = weiblich)	Erwerbs- tätige ins- gesamt	Darunter mit Angabe eines berufsbildenden bzw. Hochschulabschlusses						
			zusammen	berufsbildender Abschluß			Hochschulabschluß		
				Lehr-, Anlernaus- bildung 2)	Fachschulab- schluß (einschl. Meister-/ Techniker- ausbildung)	Fachschul- abschluß in der ehemaligen DDR	Fachhoch- schul- abschluß 3)	Universi- tätsabschluß (einschl. Lehrer- ausbildung)	
82	Publizistische, Übersetzungs-, Bibliotheks- und verwandte Berufe	i w	186 106	157 91	51 31	7 /	/ /	22 14	74 39
821	Publizisten/Publizistinnen	i w	96 40	78 34	21 9	/ /	/ /	6 /	47 20
83	Künstlerische und zuge- ordnete Berufe	i w	291 112	232 89	103 40	23 7	6 /	40 17	59 22
84	Ärzte/Ärztinnen, Apotheker/-innen	i w	395 161	372 151	7 /	/ /	/ /	9 /	351 139
841	Ärzte/Ärztinnen	i w	272 101	256 95	/ /	/ /	/ /	5 /	246 91
85	Übrige Gesundheitsdienst- berufe	i w	1 728 1 497	1 415 1 234	1 063 927	121 102	149 144	39 32	42 29
853	Krankenschwestern/-pfleger, Hebammen/Entbindungspfleger	i w	782 664	657 566	488 414	53 44	94 91	14 10	8 7
856	Sprechstundenhelfer/-innen	i w	494 484	386 379	334 331	11 11	25 25	5 /	11 8
86	Soziale Berufe	i w	1 011 841	854 716	463 406	84 72	109 103	125 87	73 48
861	Sozialarbeiter/-innen, Sozial- pädagogen/Sozialpädagoginnen	i w	194 127	177 116	34 22	7 /	12 10	81 52	44 28
863	Erzieher/-innen	i w	425 396	376 352	196 184	56 51	84 82	28 25	12 10
864	Altenpfleger/-innen	i w	241 209	182 161	157 140	11 9	6 6	/ /	/ /
87	Lehrer/-innen	i w	1 192 658	1 116 617	70 34	33 15	59 52	105 64	849 453
870	Lehrer/-innen ohne nähere Angabe	i w	383 241	361 226	8 6	/ /	25 22	31 21	292 175
871	Hochschullehrer/-innen und verwandte Berufe	i w	99 28	92 25	/ /	/ /	/ /	6 /	81 19
872	Gymnasiallehrer/-innen	i w	156 67	149 64	/ /	/ /	/ /	/ /	143 61
873	Grund-, Haupt-, Real-, Sonderschullehrer/-innen	i w	298 210	286 202	6 /	/ /	27 25	30 24	219 145
88	Geistes- und naturwissen- schaftliche Berufe, a.n.g.	i w	256 96	235 89	15 7	7 /	/ /	44 15	165 63
881	Wirtschaftswissenschaftler/ -innen, a.n.g.	i w	89 26	84 24	7 /	/ /	/ /	33 9	38 9
89	Berufe in der Seelsorge	i w	73 25	63 18	12 7	/ /	/ /	/ /	44 9
90	Berufe in der Körperpflege	i w	305 267	248 216	182 171	62 42	/ /	/ /	/ /
901	Friseure/Friseurinnen	i w	250 215	200 171	142 133	58 38	/ /	/ /	/ /
91	Hotel- und Gaststättenberufe	i w	613 374	382 231	331 207	23 9	6 /	11 6	12 6
911	Hoteliers, Gastwirte/Gastwir- tinnen, Hotel-, Gaststätten- geschäftsführer/-innen	i w	217 90	147 56	121 49	14 /	/ /	/ /	/ /
912	Restaurantfachleute, Stewards/Stewardessen	i w	260 182	147 108	133 98	/ /	/ /	/ /	5 /

1) Klassifizierung der Berufe, Ausgabe 1992 (siehe Anhang).

2) Einschl. gleichwertiger Berufsfachschulabschluß.

3) Einschl. Ingenieur- und Verwaltungsfachhochschulabschluß.

6.2 Erwerbstätige im April 1996 nach Berufsgruppen, ausgewählten Berufsordnungen und berufsbildendem bzw. Hochschulabschluß

1 000

Nr. der Sy- ste- ma- tik 1)	Berufsgruppe Berufsordnung (i = insgesamt, w = weiblich)	Erwerbs- tätige ins- gesamt	Darunter mit Angabe eines berufsbildenden bzw. Hochschulabschlusses					
			zusammen	berufsbildender Abschluß			Hochschulabschluß	
				Lehr-, Anerkennungs- bildung 2)	Fachschulab- schluß (einschl. Meister-/ Techniker- ausbildung)	Fachschul- abschluß in der ehemaligen DDR	Fachhoch- schul- abschluß 3)	Universi- tätsabschluß (einschl. Lehrer- ausbildung)
92	Haus- und ernährungswirt- schaftliche Berufe	i w	243 231	150 141	125 120	14 13	/ /	/ /
93	Reinigungs- und Ent- sorgungsberufe	i w	927 764	416 327	393 314	12 /	/ /	5 /
934	Gebäudereiniger/-innen, Raumpfleger/-innen	i w	680 616	281 247	266 236	6 /	/ /	/ /
97	Mith. Familienangehörige außerhalb der Landwirt- schaft, s.n.g.	i w	28 22	18 15	14 12	/ /	/ /	/ /
98	Arbeitskräfte mit (noch) nicht bestimmtem Beruf	i w	128 54	20 9	15 7	/ /	/ /	/ /
99	Arbeitskräfte ohne nähere Tätigkeitsangabe	i w	515 177	310 100	228 81	25 /	6 /	19 /
	Insgesamt	i w	35 982 15 276	28 130 11 551	19 808 8 714	2 530 554	733 526	1 843 560
								3 217 1 197

1) Klassifizierung der Berufe, Ausgabe 1992 (siehe Anhang).

2) Einschl. gleichwertiger Berufsfachschulabschluß.

3) Einschl. Ingenieur- und Verwaltungsfachhochschulabschluß.

7 Erwerbstätige mit Abschluß an einer Fachhochschule bzw. Universität im April 1996
nach Hauptfachrichtung des Abschlusses und Altersgruppen

1 000

Kenn- ziffer	Hauptfachrichtung (m = männlich, w = weiblich, i = insgesamt)	Mit Abschluß an einer Fachhochschule 1)					Mit Abschluß an einer Universität 2)					
		ins- gesamt	davon im Alter von ... bis unter ... Jahren				ins- gesamt	davon im Alter von ... bis unter ... Jahren				
			unter 30	30 - 40	40 - 50	50 und mehr		unter 30	30 - 40	40 - 50	50 und mehr	
01 - 05	Pflanzenbau, Tierwirtschaft, Ernährung, Hauswirtschaft	m w i	43 20 63	/ / 7	14 8 23	13 / 17	12 / 16	50 26 76	/ / 7	17 11 28	15 8 23	14 / 17
07 - 24	Bergbau, Bauwesen, Industrie, Handwerk	m w i	554 67 620	52 9 61	172 28 199	152 22 175	177 8 185	392 58 448	36 9 45	130 22 152	114 19 133	112 6 118
17	darunter: Maschinenbau allgemein	m w i	187 13 200	19 / 21	56 / 61	49 / 54	63 / 64	133 13 146	14 / 17	44 / 49	36 / 41	38 / 39
19	Elektrotechnik	m w i	168 8 176	19 / 20	60 / 64	48 / 51	40 / 41	117 6 124	14 / 15	42 / 44	36 / 38	26 / 27
26 - 32	Naturwissenschaftliche und wissenschaftlich-technische Fachrichtungen	m w i	136 30 166	18 6 24	52 10 62	38 9 47	28 / 32	312 101 412	32 16 48	112 41 153	95 31 126	73 12 85
34 - 38	Unternehmensführung, kaufmänn. Verwaltung, Handel, Banken, Versicherungen, Verkehr	m w i	162 63 229	21 20 41	56 28 85	49 13 62	35 6 41	164 51 225	19 16 35	63 27 90	43 13 56	39 / 44
34	darunter: Unternehmensführung, Be- triebswirtschaftslehre, Organisation	m w i	127 53 179	17 15 32	47 24 71	40 9 49	24 / 28	135 52 186	15 15 30	53 23 75	36 11 47	31 / 34
40 - 46	Öffentliche Verwaltung und Sicherheit, Recht, Volks- wirtschaft	m w i	187 96 283	18 28 46	54 32 87	60 25 85	54 10 64	290 118 406	24 22 46	94 51 145	85 32 118	86 11 97
40	darunter: Öffentliche Verwaltung	m w i	121 62 183	12 21 32	34 22 56	39 15 54	36 / 41	19 7 26	/	6 / 9	5 / 7	6 / 7
42	Rechtswesen	m w i	14 9 23	/	/	/	/	142 52 193	13 12 25	47 22 69	39 13 51	44 / 48
48 - 52	Gastronomie, Touristik, sonstige Dienstleistungen, a.n.g.	m w i	/	/	/	/	/	/	/	/	/	/
53 - 62	Gesundheits- u. Sozialwesen	m w i	45 101 146	/	17 39 55	16 29 45	9 15 23	240 180 420	14 20 34	79 70 149	76 46 122	71 44 115
53	darunter: Medizin (Humanmedizin)	m w i	6 13 19	/	/	/	/	161 97 257	10 10 20	53 37 90	51 24 75	46 27 73
60	Sozialarbeit, Sozialpädagogik einschl. Heilpädagogik	m w i	34 75 109	/	13 32 45	13 21 34	6 9 15	15 29 44	/	5 11 16	5 8 14	/
64 - 74	Erziehungs- und Bildungs- wesen, Theologie	m w i	29 81 110	/	7 23 31	11 27 38	9 20 29	302 395 697	11 40 51	62 113 175	118 157 275	111 85 196
75 - 91	Sprach- und Kulturwissen- schaften, Kunst	m w i	31 48 79	/	11 19 30	8 11 20	8 10 18	162 197 360	9 23 32	54 72 126	51 59 110	49 42 91
99	Ohne Angabe und Hauptfach- richtung nicht erkennbar	m w i	95 47 142	10 14 24	31 16 48	31 11 42	21 6 27	106 64 169	12 11 22	37 25 62	35 18 53	23 9 32
	Insgesamt	m w i	1 282 560 1 843	133 118 261	416 205 621	379 154 533	353 84 437	2 019 1 197 3 217	160 163 322	648 432 1 080	633 385 1 018	578 218 796

1) Einschl. Ingenieurschul- und Verwaltungsfachhochschulabschluß.

2) Einschl. Lehrerausbildung.

8 Erwerbstätige mit Abschluß an einer Fachhochschule bzw. Universität im April 1996
nach Hauptfachrichtung des Abschlusses und monatlichem Nettoeinkommen

1 000

Kenn- ziffer	Hauptfachrichtung (m = männlich, w = weiblich, i = insgesamt)	Insgesamt	Mit Angabe des Einkommens						Ohne Angabe des Einkommens 1)	
			zusammen	davon mit einem monatlichen Nettoeinkommen von ... bis unter ... DM						
				unter 1 800	1 800 - 3 000	3 000 - 4 000	4 000 - 5 000	5 000 und mehr		
Mit Abschluß an einer Fachhochschule 2)										
01 - 05	Pflanzenbau, Tierwirtschaft, Ernährung, Hauswirtschaft	m w i	43 20 63	38 19 57	/ 7 10	11 9 20	8 / 10	7 / 8	7 / 8	/ / 6
07 - 24	Bergbau, Bauwesen, Industrie, Handwerk	m w i	554 67 620	527 64 591	20 14 34	104 29 133	117 13 130	110 / 114	176 / 180	26 / 29
17	darunter: Maschinenbau allgemein	m w i	187 13 200	178 12 190	7 / 11	35 6 41	38 / 40	35 / 36	63 / 63	9 / 9
19	Elektrotechnik	m w i	168 8 176	160 8 168	5 / 8	32 / 34	37 / 39	35 / 36	50 / 51	8 / 8
26 - 32	Naturwissenschaftliche und wissenschaftlich-technische Fachrichtungen	m w i	136 30 166	129 28 158	5 6 12	24 13 37	31 5 36	24 / 26	45 / 47	7 / 8
34 - 38	Unternehmensführung, kaufmänn. Verwaltung, Handel, Banken, Versicherungen, Verkehr	m w i	162 68 229	153 66 220	6 12 17	26 30 56	33 15 48	31 / 36	58 / 62	8 / 10
34	darunter: Unternehmensführung, Be- triebswirtschaftslehre, Organisation	m w i	127 53 179	121 52 172	/ 7 12	21 23 44	25 13 38	24 / 28	47 / 51	6 / 7
40 - 46	Öffentliche Verwaltung und Sicherheit, Recht, Volks- wirtschaft	m w i	187 96 283	183 92 275	/ 17 21	27 43 71	35 19 54	51 10 60	65 / 68	/ / 8
40	darunter: Öffentliche Verwaltung	m w i	121 62 183	118 60 179	/ 9 11	13 27 40	23 14 38	35 7 42	46 / 48	/ / /
42	Rechtswesen	m w i	14 9 23	13 9 22	/ / /	/ / 7	/ / /	/ / /	/ / /	/ / /
48 - 52	Gastronomie, Touristik, sonstige Dienstleistungen, a.n.g.	m w i	/	/	/	/	/	/	/	/
53 - 62	Gesundheits- u. Sozialwesen	m w i	45 101 146	43 98 142	/ 30 34	13 45 58	12 17 29	7 / 12	7 / 9	/ / /
53	darunter: Medizin (Humanmedizin)	m w i	6 13 19	6 12 19	/ / /	/ 5 8	/ / /	/ / /	/ / /	/ / /
60	Sozialarbeit, Sozialpädagogik einschl. Heilpädagogik	m w i	34 75 109	33 73 106	/ 22 24	10 34 44	10 14 24	6 / 9	/ / 5	/ / /
64 - 74	Erziehungs- und Bildungs- wesen, Theologie	m w i	29 81 110	28 78 107	/ 22 24	7 33 41	6 14 20	7 / 14	6 / 8	/ / /
75 - 91	Sprach- und Kulturwissen- schaften, Kunst	m w i	31 48 79	30 45 75	/ 15 19	9 16 26	6 9 16	5 / 8	5 / 7	/ / /
99	Ohne Angabe und Hauptfach- richtung nicht erkennbar	m w i	95 47 142	89 43 132	5 14 19	19 19 38	20 7 27	19 / 21	26 / 27	6 / 10
	Insgesamt	m w i	1 282 560 1 843	1 223 538 1 761	54 137 191	244 238 482	269 102 372	260 39 299	396 21 417	59 23 82

1) Einschl. Selbständige Landwirte in der Haupttätigkeit und der Erwerbstätigen ohne Einkommen.

2) Einschl. Ingenieurschul- und Verwaltungsfechthochschulabschluß.

3) Einschl. Lehrerausbildung.

8 Erwerbstätige mit Abschluß an einer Fachhochschule bzw. Universität im April 1998
nach Hauptfachrichtung des Abschlusses und monatlichem Nettoeinkommen

1 000

Kenn- ziffer	Hauptfachrichtung (m = männlich, w = weiblich, i = insgesamt)	Insgesamt	Mit Angabe des Einkommens					Ohne Angabe des Einkommens 1)		
			zusammen	davon mit einem monatlichen Nettoeinkommen von ... bis unter ... DM						
				unter 1 800	1 800 - 3 000	3 000 - 4 000	4 000 - 5 000		5 000 und mehr	
Mit Abschluß an einer Universität 3)										
01 - 05	Pflanzenbau, Tierwirtschaft, Ernährung, Hauswirtschaft	m	50	44	/	13	9	6	13	6
		w	26	24	7	10	/	/	/	/
		i	76	68	11	23	13	8	14	8
07 - 24	Bergbau, Bauwesen, Industrie, Handwerk	m	392	379	19	82	83	64	131	13
		w	56	56	10	24	11	5	/	/
		i	448	433	28	107	94	69	136	14
17	darunter: Maschinenbau allgemein	m	133	128	7	29	27	22	43	/
		w	13	13	/	8	/	/	/	/
		i	146	141	9	36	29	23	44	/
19	Elektrotechnik	m	117	115	5	26	25	20	39	/
		w	6	6	/	/	/	/	/	/
		i	124	121	6	28	27	20	40	/
26 - 32	Naturwissenschaftliche und wissenschaftlich-technische Fachrichtungen	m	312	301	22	54	57	47	122	11
		w	101	96	20	36	21	12	7	/
		i	412	398	42	90	78	59	129	15
34 - 38	Unternehmensführung, kaufmänn. Verwaltung, Handel, Banken, Versicherungen, Verkehr.	m	164	155	5	23	31	23	73	9
		w	61	58	10	22	13	7	5	/
		i	225	213	15	44	44	30	78	12
34	darunter: Unternehmensführung, Be- triebswirtschaftslehre, Organisation	m	135	127	/	17	25	19	63	7
		w	52	49	9	18	12	6	/	/
		i	186	176	12	36	36	24	68	10
40 - 46	Öffentliche Verwaltung und Sicherheit, Recht, Volks- wirtschaft	m	290	278	14	50	44	36	133	11
		w	116	112	21	41	20	16	14	/
		i	406	390	35	91	64	52	148	15
40	darunter: Öffentliche Verwaltung	m	19	18	/	/	/	/	6	/
		w	7	7	/	/	/	/	/	/
		i	26	25	/	6	6	/	7	/
42	Rechtswesen	m	142	136	5	22	14	16	78	6
		w	52	49	10	16	7	9	8	/
		i	193	185	15	38	21	25	86	8
48 - 52	Gastronomie, Touristik, sonstige Dienstleistungen, a.n.g.	m	/	/	/	/	/	/	/	/
		w	/	/	/	/	/	/	/	/
		i	/	/	/	/	/	/	/	/
53 - 62	Gesundheits- u. Sozialwesen	m	240	224	12	20	28	34	130	16
		w	180	170	32	42	33	23	38	10
		i	420	394	44	62	61	58	168	26
53	darunter: Medizin (Humanmedizin)	m	161	152	8	11	17	22	95	9
		w	97	92	16	16	18	16	26	/
		i	257	244	24	27	35	38	120	13
60	Sozialarbeit, Sozialpädagogik einschl. Heilpädagogik	m	15	14	/	/	/	/	/	/
		w	29	28	6	12	6	/	/	/
		i	44	42	7	15	10	6	/	/
64 - 74	Erziehungs- und Bildungs- wesen, Theologie	m	302	294	15	47	52	69	111	8
		w	396	380	65	126	96	69	24	15
		i	697	674	80	173	148	137	135	23
75 - 91	Sprach- und Kulturwissen- schaften, Kunst	m	182	157	16	35	28	27	51	5
		w	197	189	49	64	35	24	17	9
		i	360	346	66	99	63	51	68	14
99	Ohne Angabe und Hauptfach- richtung nicht erkennbar	m	106	98	9	21	20	14	35	8
		w	64	60	15	22	11	7	/	/
		i	169	158	24	43	31	21	40	11
Insgesamt		m	2 019	1 933	117	344	351	320	800	86
		w	1 197	1 145	231	389	245	165	115	52
		i	3 217	3 078	348	733	596	485	915	139

1) Einschl. Selbständige Landwirte in der Haupttätigkeit und der Erwerbstätigen ohne Einkommen.

2) Einschl. Ingenieurschul- und Verwaltungsfachhochschulabschluß.

3) Einschl. Lehrerausbildung.

9 Erwerbstätige mit Abschluß an einer Fachhochschule bzw. Universität im April 1996 nach Hauptfachrichtung des Abschlusses, Stellung im Beruf und normalerweise geleisteter Wochenarbeitszeit

1 000

Kenn- ziffer	Hauptfachrichtung (m = männlich, w = weiblich, i = insgesamt)	Insgesamt	Davon nach Stellung im Beruf			Davon nach normalerweise geleisteter Wochenarbeitszeit		
			Selbständige und Mithelfende Familien- angehörige	Beamte/ Beamtinnen	Angestellte/ Arbeiter/ -innen 1)	Teilzeit- beschäftigte (unter 32 Stunden)	Vollzeit- beschäftigte (32 Stunden und mehr)	
Mit Abschluß an einer Fachhochschule 2)								
01 - 05	Pflanzenbau, Tierwirtschaft, Ernährung, Hauswirtschaft	m	43	8	9	25	/	41
		w	20	/	/	16	5	15
		i	63	10	12	41	7	56
07 - 24	Bergbau, Bauwesen, Industrie, Handwerk	m	554	90	36	428	17	536
		w	67	9	/	56	14	53
		i	620	99	38	484	31	589
17	darunter: Maschinenbau allgemein	m	187	24	6	156	6	181
		w	13	/	-	11	/	10
		i	200	26	6	168	8	192
19	Elektrotechnik	m	168	15	18	135	/	164
		w	8	/	/	8	/	7
		i	176	15	18	143	5	171
26 - 32	Naturwissenschaftliche und wissenschaftlich-technische Fachrichtungen	m	136	17	8	111	5	131
		w	30	/	/	26	6	24
		i	166	19	9	137	11	154
34 - 38	Unternehmensführung, kaufmänn. Verwaltung, Handel, Banken, Versicherungen, Verkehr	m	162	23	13	125	/	157
		w	68	/	/	59	10	58
		i	229	28	17	184	15	215
34	darunter: Unternehmensführung, Be- triebswirtschaftslehre, Organisation	m	127	19	9	99	/	123
		w	53	/	/	46	8	45
		i	179	23	11	145	11	168
40 - 46	Öffentliche Verwaltung und Sicherheit, Recht, Volks- wirtschaft	m	187	11	133	43	/	182
		w	96	/	60	31	20	76
		i	283	15	193	74	24	259
40	darunter: Öffentliche Verwaltung	m	121	/	104	13	/	119
		w	62	/	50	10	13	49
		i	183	7	154	22	16	168
42	Rechtswesen	m	14	/	9	/	/	13
		w	9	/	6	/	/	7
		i	23	/	15	6	/	20
48 - 52	Gastronomie, Touristik, sonstige Dienstleistungen, a.n.g.	m	/	-	-	/	-	/
		w	/	/	/	/	/	/
		i	5	/	/	/	/	/
53 - 62	Gesundheits- u. Sozialwesen	m	45	7	/	35	5	40
		w	101	7	/	89	38	63
		i	146	13	9	124	43	103
53	darunter: Medizin (Humanmedizin)	m	6	/	/	/	/	6
		w	13	/	/	11	/	9
		i	19	/	/	14	/	15
60	Sozialarbeit, Sozialpädagogik einschl. Heilpädagogik	m	34	/	/	28	/	30
		w	75	/	/	67	30	45
		i	109	5	8	95	35	74
64 - 74	Erziehungs- und Bildungs- wesen, Theologie	m	29	/	13	15	/	26
		w	81	5	25	51	34	47
		i	110	7	37	66	37	73
75 - 91	Sprach- und Kulturwissen- schaften, Kunst	m	31	10	/	18	5	26
		w	48	11	6	31	18	30
		i	79	21	9	50	23	55
99	Ohne Angabe und Hauptfach- richtung nicht erkennbar	m	95	13	22	60	/	91
		w	47	/	9	35	13	35
		i	142	17	31	94	17	125
	Insgesamt	m	1 282	179	241	862	51	1 232
		w	560	49	114	397	158	402
		i	1 843	229	355	1 259	209	1 634

1) Einschl. Auszubildende in anerkannten kaufmännischen, technischen und gewerblichen Ausbildungsberufen.

2) Einschl. Ingenieurschul- und Verwaltungsfachhochschulabschluß.

3) Einschl. Lehrerausbildung.

9 Erwerbstätige mit Abschluß an einer Fachhochschule bzw. Universität im April 1996 nach Hauptfachrichtung des Abschlusses, Stellung im Beruf und normalerweise geleisteter Wochenarbeitszeit

1 000

Kenn- ziffer	Hauptfachrichtung (m = männlich, w = weiblich, i = insgesamt)	Insgesamt	Davon nach Stellung im Beruf			Davon nach normalerweise geleisteter Wochenarbeitszeit		
			Selbständige und Mithelfende Familien- angehörige	Beamte/ Beamtinnen	Angestellte/ Arbeiter/ -innen 1)	Teilzeit- beschäftigte (unter 32 Stunden)	Vollzeit- beschäftigte (32 Stunden und mehr)	
Mit Abschluß an einer Universität 3)								
01 - 05	Pflanzenbau, Tierwirtschaft, Ernährung, Hauswirtschaft	m	50	9	8	33	/	48
		w	26	/	/	19	7	18
		i	76	12	12	52	10	66
07 - 24	Bergbau, Bauwesen, Industrie, Handwerk	m	392	66	32	293	15	377
		w	56	10	/	44	9	47
		i	448	77	34	337	24	424
17	darunter: Maschinenbau allgemein	m	133	14	8	110	5	127
		w	13	/	/	12	/	12
		i	146	15	9	122	7	139
19	Elektrotechnik	m	117	12	12	93	/	113
		w	6	/	/	6	/	6
		i	124	12	13	99	5	119
26 - 32	Naturwissenschaftliche und wissenschaftlich-technische Fachrichtungen	m	312	30	53	229	25	286
		w	101	/	20	77	28	73
		i	412	34	73	306	53	359
34 - 38	Unternehmensführung, kaufmänn. Verwaltung, Handel, Banken, Versicherungen, Verkehr	m	164	34	12	118	7	157
		w	61	7	/	51	11	50
		i	225	40	15	169	17	207
34	darunter: Unternehmensführung, Be- triebswirtschaftslehre, Organisation	m	135	28	10	96	5	130
		w	52	6	/	43	8	43
		i	186	34	13	139	14	173
40 - 46	Öffentliche Verwaltung und Sicherheit, Recht, Volks- wirtschaft	m	290	72	87	131	19	271
		w	116	20	28	68	23	93
		i	406	92	115	199	42	364
40	darunter: Öffentliche Verwaltung	m	19	/	10	6	/	18
		w	7	/	/	/	/	5
		i	26	/	14	9	/	24
42	Rechtswesen	m	142	47	53	42	8	133
		w	52	13	18	20	11	41
		i	193	60	71	62	19	174
48 - 52	Gastronomie, Touristik, sonstige Dienstleistungen, a.n.g.	m	/	/	/	/	/	/
		w	/	/	/	/	/	/
		i	/	/	/	/	/	/
53 - 62	Gesundheits- u. Sozialwesen	m	240	116	13	111	11	229
		w	180	63	8	109	46	134
		i	420	179	21	220	56	364
53	darunter: Medizin (Humanmedizin)	m	161	68	7	87	5	155
		w	97	35	/	58	20	77
		i	257	103	10	145	25	232
60	Sozialarbeit, Sozialpädagogik einschl. Heilpädagogik	m	15	/	/	9	/	13
		w	29	/	/	22	11	18
		i	44	/	8	32	12	31
64 - 74	Erziehungs- und Bildungs- wesen, Theologie	m	302	12	175	115	27	275
		w	395	17	212	166	150	245
		i	697	29	387	281	177	520
75 - 91	Sprach- und Kulturwissen- schaften, Kunst	m	162	36	45	82	25	38
		w	197	42	43	113	77	121
		i	360	78	87	195	102	258
99	Ohne Angabe und Hauptfach- richtung nicht erkennbar	m	106	20	21	65	6	99
		w	64	9	15	39	17	46
		i	169	29	37	104	24	146
Insgesamt		m	2 019	395	447	1 178	137	1 882
		w	1 197	175	336	687	368	829
		i	3 217	570	782	1 865	505	2 711

1) Einschl. Auszubildende in anerkannten kaufmännischen, technischen und gewerblichen Ausbildungsberufen.

2) Einschl. Ingenieurschul- und Verwaltungsfachhochschulabschluß.

3) Einschl. Lehrerausbildung.

Beruf und Ausbildung

10 Erwerbstätige im April 1996 nach Berufsgruppen, ausgewählten Berufsordnungen
und normalerweise je Woche geleisteten Arbeitsstunden

1 000

Nr. der Sy- ste- ma- tik 1)	Berufsgruppe Berufsordnung (i = insgesamt, w = weiblich)	Erwerbstätige insgesamt	Devon mit ... normalerweise geleisteten Arbeitsstunden					
			unter 21	21 - 35	36 - 39	40	41 - 44	45 und mehr
01	Landwirtschaftliche Berufe	i 559 w 220	68 43	63 48	11 /	72 26	8 /	337 94
011	Landwirte/Landwirtinnen, Pflanzenschutz/-innen	i 358 w 85	27 15	24 16	5 /	40 9	/	257 41
013	Landarbeitskräfte	i 52 w 24	9 5	7 6	/	17 6	/	13 6
014	Mithelfende Familienangehörige in der Landwirtschaft, a.n.g.	i 134 w 107	30 22	31 26	/	13 10	/	57 46
02	Tierwirtschaftliche Berufe	i 58 w 28	/	/	6 /	24 11	/	19 7
023	Tier-, Pferde-, Fischwirte und -wirtinnen	i 36 w 16	/	/	/	16 7	/	14 /
024	Tierpfleger/-innen und verwandte Berufe, a.n.g.	i 22 w 12	/	/	/	8 /	/	/
03	Verwaltungs-, Beratungs- und technische Fachkräfte in der Land- und Tierwirtschaft	i 23 w 6	/	/	7 /	7 /	/	5 /
031	Verwalter/-innen in der Land- und Tierwirtschaft	i / w /	/	/	/	/	/	/
032	Land-, Tierwirtschaftsberater/ -innen, Agraringenieure/ Agraringenieurinnen, Agrar- techniker/-innen	i 18 w /	/	/	5 /	6 /	/	/
05	Gartenbauberufe	i 371 w 163	34 25	32 22	110 30	138 66	9 /	50 16
051	Gärtner/-innen, Garten- arbeiter/-innen	i 273 w 85	19 10	21 12	92 17	103 39	7 /	31 /
052	Ingenieure/Ingenieurinnen, Techniker/-innen in Garten- bau und Landespflege	i 21 w 5	/	/	/	9 /	/	/
06	Forst-, Jagdberufe	i 79 w 16	/	6 /	27 /	38 10	/	6 /
062	Forstwirte/Forstwirtinnen (Walderbeiter/-innen)	i 44 w 7	/	/	17 /	20 /	/	/
07	Bergleute	i 119 w /	/	8 /	47 /	59 /	/	/
08	Mineralgewinner/-innen, Mineralaufbereiter/-innen	i 17 w /	/	/	7 /	7 /	/	/
10	Steinbearbeiter/-innen	i 34 w /	/	/	11 /	13 /	/	6 /
11	Baustoffhersteller/-innen	i / w /	/	/	/	/	/	/
12	Keramiker/-innen	i 26 w 10	/	/	14 /	7 /	/	/
13	Berufe in der Glasherstellung und -bearbeitung	i 27 w 7	/	/	14 /	8 /	/	/
131	Glaserhersteller/-innen	i 16 w /	/	/	8 /	/	/	/
14	Chemieberufe	i 187 w 36	6 6	13 5	109 16	45 8	/	8 /
141	Chemiebetriebswerker/-innen	i 146 w 21	/	8 /	90 10	35 6	/	7 /

1) Klassifizierung der Berufe, Ausgabe 1992 (siehe Anhang).

Beruf und Ausbildung

10 Erwerbstätige im April 1996 nach Berufsgruppen, ausgewählten Berufsordnungen
und normalerweise je Woche geleisteten Arbeitsstunden

1 000

Nr. der Sys- ste- ma- tik 1)	Berufsgruppe Berufsordnung (i = insgesamt, w = weiblich)	Erwerbstätige insgesamt	Davon mit ... normalerweise geleisteten Arbeitsstunden						
			unter 21	21 - 35	36 - 39	40	41 - 44	45 und mehr	
15	Kunststoffberufe	i w	66 17	/	8	32 6	22 6	/	/
152	Kunststoff-Formgeber/-innen	i w	39 8	/	/	20 /	12 /	/	/
16	Papierherstellungs-, Papier- verarbeitungsberufe	i w	36 9	/	/	19 /	10 /	/	/
161	Papiermacher/-innen	i w	18 /	/	/	9 /	5 /	/	/
17	Druck- und Druckweiter- verarbeitungsberufe	i w	200 53	9 7	54 14	87 20	37 10	/	11 /
174	Drucker/-innen (Hoch-, Flach-, Tiefdruck)	i w	79 7	/	20 /	39 /	13 /	/	/
18	Berufe in der Holzbearbeitung, Holz- und Flechtwaren- herstellung	i w	46 10	/	/	16 /	18 /	/	/
181	Holzbearbeitungsmechaniker/ -innen	i w	36 /	/	/	13 /	15 /	/	/
19	Berufe in der Hütten- und Halbzeugindustrie	i w	42 /	/	11 /	18 /	11 /	/	/
191	Verfahrensmechaniker/-innen (Metallerzeugung)	i w	25 /	-	6 /	11 /	6 /	/	/
20	Gießereiberufe	i w	62 /	/	15 /	24 /	20 /	/	/
21	Berufe in der spanlosen Metallverformung	i w	38 14	/	10 /	16 5	9 /	-	/
212	Drahtverformer/-innen, Draht- verarbeiter/-innen	i w	14 7	/	/	/	/	-	/
22	Berufe in der spanenden Metallverformung	i w	232 13	/	67 /	104 /	51 /	/	6 -
221	Dreher/-innen	i w	124 /	/	37 /	57 /	24 /	/	/
225	Metallschleifer/-innen	i w	43 /	/	12 /	18 /	11 /	/	/
23	Berufe in der Metallober- flächenveredlung und Metallvergütung	i w	31 6	/	8 /	14 /	7 /	-	/
234	Galvaniseure/Galvaniseurinnen, Metallfärber/-innen	i w	16 /	/	/	8 /	/	-	/
24	Metallverbindungsberufe	i w	132 13	/	26 /	58 5	43 /	/	/
241	Schweißer/-innen, Brenn- schneider/-innen	i w	121 /	/	22 /	53 /	40 /	/	/
25	Metall- und Anlagenbauberufe	i w	509 9	/	61 /	226 /	179 /	8 /	31 /
254	Konstruktionsmechaniker/-innen (Ausrüstungstechnik) und zu- gehörige Metallbauer/-innen	i w	401 /	/	44 /	185 /	143 /	6 -	22 /
256	Metallbauer/-innen (Metall- gestaltung) und Schmiede/ Schmiedinnen (Handwerk)	i w	16 /	/	/	/	6 /	/	/

1) Klassifizierung der Berufe, Ausgabe 1992 (siehe Anhang).

Beruf und Ausbildung

11 Erwerbstätige im April 1996 nach Berufsgruppen, ausgewählten Berufsordnungen
und monatlichem Nettoeinkommen

1 000

Nr. der Sy- ste- ma- tik 1)	Berufsgruppe Berufsordnung (i = insgesamt, w = weiblich)	Erwerbs- tätige ins- gesamt	Mit Angabe des monatlichen Nettoeinkommens										Ohne Angabe des Ein- kommens 2)
			von ... bis unter ... DM										
			unter 600	600 1 000	1 000 1 400	1 400 1 800	1 800 2 500	2 500 3 000	3 000 4 000	4 000 5 000	5 000 und mehr		
26	Blechkonstruktions- und Installationsberufe	i w	618 58	34 8	31 /	22 7	57 10	207 23	105 /	99 /	25 /	16 -	22 /
264	Anlagenmechaniker/-innen (Versorgungstechnik)	i w	22 /	-	/	/	/	7 -	5 -	6 -	/	/	/
268	Zentralheizungs-, Lüftungs- bauer und -bauerinnen	i w	163 /	10 /	11 -	/	19 /	54 /	26 /	23 /	6 /	/	5 /
269	Installations- und Montage- berufe, a.n.g.	i w	270 53	15 7	9 /	13 7	25 10	90 22	44 /	46 /	11 /	7 -	10 /
27	Maschinenbau- und -wartungsberufe	i w	515 24	11 /	31 /	14 /	29 /	161 9	111 /	110 /	22 /	10 -	16 /
270	Industriemechaniker/ -innen o.n.F., Mechaniker/ -innen o.n.A.	i w	157 7	5 /	22 /	6 /	11 /	50 /	26 /	22 /	6 /	/	6 /
273	Industriemechaniker/-innen (Maschinen- und System- technik), Maschinenbau- mechaniker/-innen	i w	235 /	/	/	/	8 /	73 /	57 /	60 /	11 -	6 -	7 /
28	Fahr-, Flugzeugbau- und -wartungsberufe	i w	465 8	31 /	36 /	15 /	38 /	143 /	75 /	81 /	21 /	10 /	16 /
281	Kraftfahrzeug-, Zweirad- mechaniker/-innen	i w	391 7	27 /	32 /	12 /	32 /	121 /	63 /	67 /	17 /	7 -	14 /
29	Werkzeug- und Formenbauberufe	i w	155 /	/	7 /	/	8 /	45 /	31 /	40 /	10 -	/	6 /
290	Werkzeugmechaniker/-innen, Werk- zeugmacher/-innen o.n.F.	i w	128 /	/	7 /	/	6 /	38 /	26 /	32 -	7 -	/	5 -
30	Feinwerktechnische und verwandte Berufe	i w	225 86	16 11	16 9	15 11	24 15	59 25	29 5	33 /	10 /	13 /	9 /
300	Industriemechaniker/-innen (Ge- räte- und Feinwerktechnik), Feinmechaniker/-innen	i w	54 6	/	/	/	/	17 /	11 /	12 /	/	/	/
31	Elektroberufe	i w	857 46	28 /	57 /	33 5	71 8	266 18	145 /	161 /	43 /	22 /	31 /
316	Elektromechaniker/-innen, In- dustrieelektroniker/-innen	i w	149 11	/	9 /	6 /	8 /	37 /	22 /	34 /	15 /	10 -	5 /
32	Montierer/-innen und Metall- berufe, a.n.g.	i w	215 95	13 8	12 8	16 14	25 19	79 38	35 /	26 /	/	/	6 /
323	Metallarbeiter/-innen o.n.A.	i w	111 24	6 /	/	5 /	9 /	40 10	24 /	18 /	/	/	/
33	Spinnberufe	i w	11 6	/	/	/	/	/	/	/	/	/	-
34	Berufe i.d. Textilherstellung	i w	28 13	/	/	/	/	10 /	/	/	/	/	/
35	Berufe i.d. Textilverarbeitung	i w	172 155	24 23	25 24	33 31	35 33	36 31	7 /	/	/	/	7 6
351	Überbekleidungsschneider/ -innen	i w	63 52	11 11	8 7	10 9	10 9	14 11	/	/	/	/	/
358	Textilnäher/-innen, a.n.g.	i w	68 66	8 7	12 12	13 13	16 16	13 13	/	/	/	-	/
36	Textilveredler/-innen	i w	9 /	/	/	/	/	/	/	/	/	/	/

1) Klassifizierung der Berufe, Ausgabe 1992 (siehe Anhang).

2) Einschl. der Selbständigen in der Land- und Forstwirtschaft; Fischerei und der Erwerbstätigen ohne Einkommen.

Beruf und Ausbildung

11 Erwerbstätige im April 1996 nach Berufsgruppen, ausgewählten Berufsordnungen
und monatlichem Nettoeinkommen

1 000

Nr. der Sy- ste- ma- tik 1)	Berufsgruppe Berufsordnung (i = insgesamt, w = weiblich)	Erwerbs- tätige ins- gesamt	Mit Angabe des monatlichen Nettoeinkommens									Ohne Angabe des Ein- kommens 2)	
			von ... bis unter ... DM										
			unter 600	600 1 000	1 000 1 400	1 400 1 800	1 800 2 500	2 500 3 000	3 000 4 000	4 000 5 000	5 000 und mehr		
37	Berufe in der Lederherstellung, Leder- und Fellverarbeitung	i w	44 15	/ /	/ /	6 /	8 /	13 /	/ /	/ /	/ /	/ /	/
372	Schuhmacher/-innen (Handwerk)	i w	17 /	/ /	/ /	/ /	/ /	/ /	/ /	/ /	/ /	/	/
39	Berufe in der Back-, Konditor-, Süßwarenherstellung	i w	169 41	15 6	12 5	13 7	20 9	47 11	21 /	19 /	7 /	6 /	8 /
391	Bäcker/-innen	i w	129 25	12 /	9 /	9 /	15 /	36 6	17 /	15 /	6 /	/	7 /
40	Fleischer/-innen	i w	127 10	/ /	/ /	5 /	15 /	38 /	21 /	20 /	5 -	6 -	7 /
41	Köche/Köchinnen	i w	454 294	47 39	62 47	69 55	87 61	117 70	28 10	22 /	5 /	/	15 9
42	Berufe in der Getränke-, Genußmittelherstellung	i w	26 /	/	/	/	/	8 /	5 -	/	/	/	/
421	Brauer/-innen und Mälzer/-innen	i w	13 /	/	/	/	/	/	/	/	/	/	/
43	Übrige Ernährungsberufe	i w	29 10	/	/	/	/	7 /	/	/	/	/	/
44	Hochbauberufe	i w	635 7	16 /	25 /	36 /	65 /	226 /	121 /	99 /	19 /	11 /	18 /
441	Maurer/-innen, Feuerungs- und Schornsteinbauer/-innen	i w	456 /	13 /	19 /	28 /	45 /	162 /	86 /	70 /	12 /	9 /	14 /
46	Tiefbauberufe	i w	216 /	/	7 /	10 /	22 /	82 /	40 /	33 /	8 /	/	9 /
461	Straßenbauer/-innen	i w	88 /	/	/	5 /	10 /	33 /	16 /	13 -	/	/	/
47	Bauhilfsarbeiter/-innen	i w	152 12	/	5 /	16 /	33 /	58 /	19 /	10 /	/	/	/
48	Ausbauberufe	i w	489 9	15 /	25 /	28 /	47 /	157 /	89 /	73 /	24 -	13 -	18 /
487	Zimmerer	i w	131 /	/	7 /	9 /	12 /	41 /	25 /	20 -	6 -	/	/
488	Dachdecker/-innen	i w	124 /	7 -	7 /	/	11 /	42 /	23 /	16 -	/	/	/
49	Raumausstatter/-innen, Polsterer/Polsterinnen	i w	80 19	/	/	5 /	10 /	25 5	10 /	12 /	/	/	/
50	Berufe in der Holz- und Kunststoffverarbeitung	i w	422 24	23 /	28 /	17 /	43 /	151 7	70 /	52 /	13 -	9 -	16 /
501	Tischler/-innen	i w	374 18	20 /	26 /	15 /	37 /	135 /	62 /	46 /	11 -	8 -	15 /
51	Maler/-innen, Lackierer/-innen und verwandte Berufe	i w	352 22	22 /	19 /	12 /	28 /	119 6	65 /	52 /	12 /	9 /	14 /
511	Maler/-innen und Lackierer/ -innen (Ausbau)	i w	218 10	15 /	11 /	8 /	20 /	75 /	37 /	28 /	7 -	7 /	9 /
52	Warenprüfer/-innen, Versand- fertigmacher/-innen	i w	409 216	34 28	28 25	42 36	60 46	134 65	47 7	43 /	9 /	/	8 /
53	Hilfsarbeiter/-innen ohne nähere Tätigkeitsangabe	i w	556 232	51 29	39 25	60 40	79 49	178 87	75 8	47 /	5 /	/	22 10
54	Maschinen-, Anlagenführer und -führerinnen, a.n.g.	i w	403 42	/	5 /	10 5	32 9	142 18	91 /	87 /	15 -	6 -	10 /

1) Klassifizierung der Berufe, Ausgabe 1992 (siehe Anhang).

2) Einschl. der Selbständigen in der Land- und Forstwirtschaft; Fischerei und der Erwerbstätigen ohne Einkommen.

Beruf und Ausbildung

11 Erwerbstätige im April 1996 nach Berufsgruppen, ausgewählten Berufsordnungen
und monatlichem Nettoeinkommen

1 000

Nr. der Sy- ste- ma- tik 1)	Berufsgruppe Berufsordnung (i = insgesamt, w = weiblich)	Erwerbs- tätige ins- gesamt	Mit Angabe des monatlichen Nettoeinkommens										Ohne Angabe des Ein- kommens 2)	
			von ... bis unter ... DM											
			unter 600	600 1 000	1 000 1 400	1 400 1 800	1 800 2 500	2 500 3 000	3 000 4 000	4 000 5 000	5 000 und mehr			
55	Maschineneinrichter/ -innen, a.n.g.	i w	66 /	/	/	/	/	20 /	18 /	19 -	/	-	/	/
60	Ingenieure/Ingenieurinnen, a.n.g.	i w	936 89	5 /	/	7 /	16 6	76 21	98 16	219 20	184 8	284 8	43 /	/
603	Bauingenieure/Bau- ingenieurinnen	i w	150 17	/	/	/	/	12 /	18 /	37 /	31 /	41 /	6 /	/
609	Architekten/Architektinnen Raumplaner/-innen, a.n.g.	i w	114 22	/	/	/	/	10 /	13 /	24 /	18 /	34 /	7 /	/
61	Chemiker/-innen, Physiker/ -innen, Mathematiker/-innen	i w	103 18	/	/	/	/	9 /	8 /	20 /	16 /	38 /	/	/
62	Techniker/-innen, a.n.g.	i w	868 109	8 /	11 6	13 7	26 10	157 42	134 17	259 12	137 /	88 /	36 /	/
63	Technische Sonderfachkräfte	i w	126 70	/	10 7	7 6	12 10	39 27	19 8	18 /	7 /	/	/	/
633	Chemielaboranten/Chemie- laborantinnen	i w	80 46	/	7 5	/	6 /	27 18	13 6	11 /	/	/	/	/
64	Technische Zeichner/-innen und verwandte Berufe	i w	153 96	10 7	17 10	13 11	15 12	52 36	19 10	16 /	/	/	5 /	/
641	Technische Zeichner/-innen	i w	86 50	/	8 /	5 /	6 /	30 21	12 6	11 /	/	/	/	/
65	Industrie-, Werk-, Ausbildungs- meister und -meisterinnen	i w	185 14	/	/	/	/	30 5	30 /	61 /	32 /	17 /	7 /	/
651	Industrie-, Werkmeister und -meisterinnen	i w	142 6	/	/	/	/	20 /	22 /	48 /	27 /	14 -	5 /	/
66	Verkaufspersonal	i w	1 599 1 319	244 233	266 254	280 261	271 233	316 228	68 33	58 17	17 /	13 /	65 54	/
660	Verkäufer/-innen o.n.A.	i w	805 668	124 117	137 130	139 130	136 117	162 117	31 16	25 8	7 /	7 /	36 31	/
661	Nahrungs-, Genußmittel- verkäufer/-innen	i w	430 392	71 69	78 76	87 83	84 76	69 59	12 9	7 /	/	/	16 14	/
662	Sonstige Fachverkäufer/-innen	i w	343 257	48 46	50 47	53 49	49 39	78 51	21 8	20 6	7 /	/	12 9	/
67	Groß- und Einzelhandelskaufleute, Ein- und Verkaufsfachleute	i w	1 050 477	53 42	98 62	76 53	86 60	227 125	113 46	139 36	72 11	114 14	72 29	/
672	Einzelhandelskaufleute ohne Fachbereichsangehörige, ambulante Händler/-innen	i w	289 163	24 20	43 29	32 23	34 26	64 37	21 8	24 6	10 /	16 /	20 10	/
68	Warenkaufleute, a.n.g., Vertreter/-innen	i w	341 111	15 12	17 13	16 10	28 16	70 27	42 10	64 11	32 /	41 /	16 6	/
687	Handelsvertreter/-innen, Ver- triebsbeauftragte	i w	97 14	/	/	/	/	17 /	11 /	20 /	12 /	17 /	7 /	/
689	Andere Vertreter/-innen, Hand- lungsreisende	i w	133 29	/	/	/	6 /	25 6	20 /	35 6	15 /	17 /	5 /	/
69	Bank-, Bausparkassen-, Versicherungsfachleute	i w	893 432	25 22	51 35	53 41	41 31	215 151	126 70	151 45	87 12	102 8	40 17	/
691	Bankfachleute	i w	596 321	17 15	41 28	38 30	27 23	156 116	82 51	99 32	53 8	58 /	26 13	/
695	Versicherungsfachleute (nicht gesetzliche Sozialver- sicherung)	i w	288 107	8 7	10 6	15 10	13 8	58 34	43 18	51 13	32 /	43 /	14 /	/

1) Klassifizierung der Berufe, Ausgabe 1992 (siehe Anhang).

2) Einschl. der Selbständigen in der Land- und Forstwirtschaft; Fischerei und der Erwerbstätigen ohne Einkommen.

Beruf und Ausbildung

11 Erwerbstätige im April 1986 nach Berufsgruppen, ausgewählten Berufsordnungen
und monatlichem Nettoeinkommen

1 000

Nr. der Sys- te- ma- tik 1)	Berufsgruppe Berufsordnung (i = insgesamt, w = weiblich)	Erwerbs- tätige ins- gesamt	Mit Angabe des monatlichen Nettoeinkommens										Ohne Angabe des Ein- kommens 2)
			von ... bis unter ... DM										
			unter 600	600 1 000	1 000 1 400	1 400 1 800	1 800 2 500	2 500 3 000	3 000 4 000	4 000 5 000	5 000 und mehr		
70	Andere Dienstleistungskaufleute und zugehörige Berufe	i w	418 190	22 18	28 20	24 17	33 21	99 56	51 18	64 17	28 7	44 7	25 9
71	Berufe des Landverkehrs	i w	1 192 70	22 10	29 7	54 9	112 9	408 21	238 /	238 /	36 /	14 /	42 /
712	Eisenbahnbetriebspersonal	i w	76 13	/	/	/	/	32 6	15 /	17 /	/	/	/
714	Berufskraftfahrer/-innen, Kutscher/-innen	i w	979 47	20 9	24 6	49 8	101 6	339 11	195 /	184 /	26 /	9 /	32 /
72	Berufe des Wasser- und Luftverkehrs	i w	40 /	/	/	/	/	5 /	5 -	10 /	6 /	8 /	/
73	Berufe des Nachrichtenverkehrs	i w	237 146	11 9	21 19	32 28	31 25	91 50	27 8	17 /	/	/	6 /
732	Dienstleistungsfachkräfte im Postbetrieb	i w	181 99	5 /	15 13	23 20	22 17	71 34	23 5	15 /	/	/	5 /
74	Lagerverwalter/-innen, Lager-, Transportarbeiter/-innen	i w	674 122	35 21	29 22	39 19	73 20	272 31	114 /	78 /	12 /	/	17 /
75	Berufe in der Unternehmenslei- tung, -beratung und -prüfung	i w	1 240 359	27 21	34 24	34 25	48 31	149 80	111 44	210 53	163 28	396 35	67 19
750	Unternehmer/-innen, Geschäfts- führer/-innen, a.n.g.	i w	577 118	10 6	8 /	13 7	20 9	54 20	44 13	91 18	78 13	218 19	41 10
751	Geschäftsbereichsleiter/-innen, Direktionsassistenten/Direk- tionsessistentinnen, a.n.g.	i w	302 69	/	/	/	6 /	32 15	31 13	67 17	53 7	98 7	10 /
753	Wirtschaftsprüfer/-innen Steuerberater/-innen und verwandte Berufe	i w	77 21	/	/	/	/	5 /	/	11 /	11 /	36 /	/
76	Abgeordnete, administrativ entscheidende Berufstätige	i w	401 139	/	/	11 8	13 11	53 36	48 26	86 27	77 12	93 7	12 /
77	Rechnungskaufleute, Informatiker/-innen	i w	924 516	44 39	47 42	68 61	73 64	197 147	122 68	169 56	85 14	92 8	28 16
772	Buchhalter/-innen	i w	364 295	20 20	20 19	32 31	36 34	104 92	55 44	54 33	19 8	13 /	11 10
78	Büroberufe, Kaufmännische Angestellte, a.n.g.	i w	4 553 3 328	305 287	382 335	403 369	445 401	1 358 1 103	583 378	545 235	194 51	139 25	198 144
787	Verwaltungsfachleute (mitt- lerer Dienst), a.n.g.	i w	875 526	22 21	53 46	70 63	66 58	273 205	130 65	153 39	52 8	25 /	31 21
788	Büro- und kaufmännische Sach- bearbeiter/-innen, a.n.g.	i w	713 537	17 16	27 26	45 42	69 64	266 222	124 86	102 53	29 9	12 /	21 16
79	Dienst-, Wachberufe	i w	396 72	14 10	19 10	32 13	53 13	139 18	63 /	48 /	11 /	/	11 /
80	Sicherheitsberufe, ander- weitig nicht genannt	i w	747 41	112 /	55 /	18 /	27 /	126 15	89 9	143 /	103 /	50 /	25 /
801	Soldaten, Grenzschutz-, Polizeibedienstete	i w	657 34	111 /	52 /	17 /	23 /	111 12	74 9	113 /	91 /	43 /	22 /
81	Berufe im Rechts- und Voll- streckungswesen	i w	222 60	/	/	/	9 5	34 15	21 8	37 9	31 9	72 7	10 /
813	Rechtsvertreter/-innen, Rechtsberater/-innen	i w	123 33	/	/	/	6 /	20 8	9 /	14 /	15 /	47 /	7 /

1) Klassifizierung der Berufe, Ausgabe 1992 (siehe Anhang).

2) Einschl. der Selbständigen in der Land- und Forstwirtschaft; Fischerei und der Erwerbstätigen ohne Einkommen.

Beruf und Ausbildung

11 Erwerbstätige im April 1996 nach Berufsgruppen, ausgewählten Berufsordnungen
und monatlichem Nettoeinkommen

1 000

Nr. der Sy- ste- ma- tik 1)	Berufsgruppe Berufsordnung (i = insgesamt, w = weiblich)	Erwerbs- tätige ins- gesamt	Mit Angabe des monatlichen Nettoeinkommens									Ohne Angabe des Ein- kommens 2)	
			von ... bis unter ... DM										
			unter 600	600 1 000	1 000 1 400	1 400 1 800	1 800 2 500	2 500 3 000	3 000 4 000	4 000 5 000	5 000 und mehr		
82	Publizistische, Übersetzungs-, Bibliotheks- und verwandte Berufe	i w	186 106	9 7	9 7	14 10	11 8	37 26	21 14	32 15	20 9	26 6	8 /
821	Publizisten/Publizistinnen	i w	96 40	/	/	5 /	/	12 6	9 5	20 9	14 /	21 /	/
83	Künstlerische und zuge- ordnete Berufe	i w	291 112	19 12	17 10	21 10	23 12	64 27	36 11	46 13	24 6	25 /	16 6
84	Ärzte/Ärztinnen, Apotheker/-innen	i w	395 161	7 6	6 /	10 7	14 9	28 19	22 15	56 30	53 23	173 39	27 10
841	Ärzte/Ärztinnen	i w	272 101	/	/	6 /	9 5	17 10	12 7	38 20	40 18	129 27	15 /
85	Übrige Gesundheitsdienst- berufe	i w	1 728 1 497	142 133	225 202	204 185	211 198	514 456	202 165	131 89	24 11	15 6	61 52
853	Krankenschwestern/-pfleger, Hebammen/Entbindungspfleger	i w	782 664	42 37	76 64	90 78	65 61	266 228	130 109	82 57	11 /	/	26 23
856	Sprechstundenhelfer/-innen	i w	494 484	66 65	106 105	68 66	92 90	115 114	17 16	10 9	/	/	16 15
86	Soziale Berufe	i w	1 011 841	77 70	74 60	109 98	120 108	333 298	132 107	92 60	26 9	12 /	34 28
861	Sozialarbeiter/-innen, Sozial- pädagogen/Sozialpädagoginnen	i w	194 127	8 7	8 6	12 10	17 13	46 36	36 23	39 20	16 /	7 /	6 /
863	Erzieher/-innen	i w	425 396	29 28	26 25	44 42	54 50	173 165	52 48	27 22	/	/	15 13
864	Altenpfleger/-innen	i w	241 209	20 17	26 18	34 30	31 28	77 69	30 27	13 11	/	/	7 6
87	Lehrer/-innen	i w	1 192 658	33 30	25 20	36 27	52 34	165 125	140 100	229 149	214 107	258 42	40 25
870	Lehrer/-innen ohne nähere Angabe	i w	383 241	6 6	/	8 7	16 13	53 46	50 39	85 59	77 43	68 14	16 11
871	Hochschullehrer/-innen und verwandte Berufe	i w	98 28	/	/	/	/	9 /	7 /	12 /	12 /	42 /	/
872	Gymnasiallehrer/-innen	i w	156 67	/	/	/	6 /	18 13	13 9	21 13	28 12	63 9	/
873	Grund-, Haupt-, Real-, Sonderschullehrer/-innen	i w	298 210	/	/	/	10 9	44 41	40 36	67 55	68 40	48 11	7 6
88	Geistes- und naturwissen- schaftliche Berufe, a.n.g.	i w	256 96	6 /	8 /	8 /	16 9	38 20	34 16	54 22	34 8	48 5	10 /
881	Wirtschaftswissenschaftler/ -innen, a.n.g.	i w	89 28	/	/	/	/	10 6	12 6	18 6	13 /	25 /	6 /
89	Berufe in der Seelsorge	i w	73 25	/	/	/	/	13 5	6 /	15 /	11 /	10 /	/
90	Berufe in der Körperpflege	i w	306 267	63 61	51 49	51 47	47 42	43 34	14 10	12 9	/	/	16 13
901	Friseure/Friseurinnen	i w	250 215	52 50	42 40	44 40	38 34	36 28	11 7	9 6	/	/	13 10
91	Hotel- und Gaststättenberufe	i w	613 374	71 58	75 56	86 59	94 62	133 76	42 20	40 14	16 /	18 /	38 20
911	Hoteliers, Gastwirte/Gastwir- tinnen, Hotel-, Gaststätten- geschäftsführer/-innen	i w	217 90	12 8	16 10	21 11	23 12	46 19	20 7	27 7	14 /	14 /	24 10
912	Restaurantfachleute, Stewards/Stewardessen	i w	260 182	43 36	35 27	46 34	48 32	54 33	12 8	8 5	/	/	10 7

1) Klassifizierung der Berufe, Ausgabe 1992 (siehe Anhang).

2) Einschl. der Selbständigen in der Land- und Forstwirtschaft; Fischerei und der Erwerbstätigen ohne Einkommen.

Beruf und Ausbildung

11 Erwerbstätige im April 1996 nach Berufsgruppen, ausgewählten Berufsordnungen
und monatlichem Nettoeinkommen

1 000

Nr. der Sys- te- ma- tik 1)	Berufsgruppe Berufsordnung (i = insgesamt, w = weiblich)	Erwerbs- tätige ins- gesamt	Mit Angabe des monatlichen Nettoeinkommens										Ohne Angabe des Ein- kommens 2)
			von ... bis unter ... DM										
			unter 600	600 1 000	1 000 1 400	1 400 1 800	1 800 2 500	2 500 3 000	3 000 4 000	4 000 5 000	5 000 und mehr		
92	Haus- und ernährungswirt- schaftliche Berufe	i w	243 231	53 52	39 39	41 40	40 39	42 40	9 8	7 /	/ /	/ /	9 9
93	Reinigungs- und Ent- sorgungsberufe	i w	927 764	258 250	185 178	148 134	119 95	130 73	34 10	20 /	/ /	/ /	25 20
934	Gebäudereiniger/-innen, Raumpfleger/-innen	i w	680 616	221 216	150 146	110 103	83 71	73 54	13 7	6 /	/ /	/ /	19 16
97	Mith. Familienangehörige außerhalb der Landwirt- schaft, a.n.g.	i w	28 22	8 7	/ /	/ /	/ /	/ /	/ /	/ /	/ /	/ /	6 5
98	Arbeitskräfte mit (noch) nicht bestimmtem Beruf	i w	128 54	48 22	45 18	17 8	/ /	/ /	/ /	/ -	/ /	/ -	8 /
99	Arbeitskräfte ohne nähere Tätigkeitsangabe	i w	515 177	71 41	69 23	55 28	48 20	87 31	45 8	47 5	20 /	30 /	43 17
	Insgesamt	i w	35 982 15 276	2 358 1 754	2 575 1 788	2 649 1 940	3 342 2 015	9 033 4 001	4 549 1 357	4 994 1 022	2 144 358	2 442 253	1 896 789

1) Klassifizierung der Berufe, Ausgabe 1992 (siehe Anhang).

2) Einschl. der Selbständigen in der Land- und Forstwirtschaft; Fischerei und der Erwerbstätigen ohne Einkommen.

Beruf und Ausbildung

12 Erwerbstätige im April 1996 nach Berufsgruppen, ausgewählten Berufsordnungen
und Stellung im Beruf

1 000

Nr. der Sy- ste- ma- tik 1)	Berufsgruppe Berufsordnung (i = insgesamt, w = weiblich)	Erwerbstätige insgesamt	Stellung im Beruf						
			Selb- ständige	Mit- helfende Familien- angehörige	Beamte/ Beamtinnen	Ange- stellte	darunter kfm./ techn. Auszu- bildende	Arbeiter/ -innen	darunter gewerb- lich Auszu- bildende
01	Landwirtschaftliche Berufe	i 559 w 220	273 35	177 139	/	16 7	/	93 39	/
011	Landwirte/Landwirtinnen, Pflanzenschutz/-innen	i 358 w 85	259 32	44 33	/	12 /	/	43 15	/
013	Landerbeitskräfte	i 52 w 24	/	15 12	-	/	-	33 11	/
014	Mithelfende Familienangehörige in der Landwirtschaft, a.n.g.	i 134 w 107	/	116 93	-	/	-	15 12	/
02	Tierwirtschaftliche Berufe	i 58 w 28	9 /	/	/	7 /	/	40 20	/
023	Tier-, Pferde-, Fischwirte und -wirtinnen	i 36 w 16	6 /	/	/	/	/	24 11	/
024	Tierpfleger/-innen und verwandte Berufe, a.n.g.	i 22 w 12	/	/	-	/	/	16 9	/
03	Verwaltungs-, Beratungs- und technische Fachkräfte in der Land- und Tierwirtschaft	i 23 w 6	/	/	/	12 /	-	/	/
031	Verwalter/-innen in der Land- und Tierwirtschaft	i / w /	/	/	/	/	-	/	/
032	Land-, Tierwirtschaftsberater/ -innen, Agraringenieure/ Agraringenieurinnen, Agrar- techniker/-innen	i 18 w /	/	/	/	10 /	-	/	-
05	Gartenbauberufe	i 371 w 163	50 17	6 /	/	58 34	/	255 107	20 11
051	Gärtner/-innen, Garten- arbeiter/-innen	i 273 w 85	29 /	/	/	23 7	/	216 71	14 5
052	Ingenieure/Ingenieurinnen, Techniker/-innen in Garten- bau und Landespflege	i 21 w 5	6 /	-	/	10 /	-	/	/
06	Forst-, Jagdberufe	i 79 w 16	5 /	/	11 /	11 /	/	52 13	/
062	Forstwirte/Forstwirtinnen (Waldarbeiter/-innen)	i 44 w 7	/	/	/	/	/	36 6	/
07	Bergleute	i 119 w /	/	/	/	7 /	/	111 /	/
08	Mineralgewinner/-innen, Mineralaufbereiter/-innen	i 17 w /	/	-	/	/	-	15 /	/
10	Steinbearbeiter/-innen	i 34 w /	6 /	/	/	/	/	25 /	/
11	Baustoffhersteller/-innen	i / w /	/	-	-	-	-	/	/
12	Keramiker/-innen	i 26 w 10	/	/	-	/	-	23 9	/
13	Berufe in der Glasherstellung und -bearbeitung	i 27 w 7	/	/	-	/	/	24 7	/
131	Glaserhersteller/-innen	i 18 w /	/	/	-	/	/	14 /	/
14	Chemieberufe	i 187 w 36	/	/	-	20 7	/	166 29	/
141	Chemiebetriebswerker/-innen	i 146 w 21	/	-	-	13 /	/	132 18	/

1) Klassifizierung der Berufe, Ausgabe 1992 (siehe Anhang).

Beruf und Ausbildung

12 Erwerbstätige im April 1996 nach Berufsgruppen, ausgewählten Berufsordnungen
und Stellung im Beruf

1 000

Nr. der Sy- ste- ma- ti- k 1)	Berufsgruppe Berufsordnung (i = insgesamt, w = weiblich)	Erwerbstätige insgesamt	Stellung im Beruf						
			Selb- ständige	Mit- helfende Familien- angehörige	Beams/Beamtinnen	Ange- stellte	darunter kim./ techn. Auszu- bildende	Arbeiter/ -innen	darunter gewerb- lich Auszu- bildende
15	Kunststoffberufe	i w	66 17	/ /	- -	- -	/ /	/ -	62 17
152	Kunststoff-Formgeber/-innen	i w	39 9	/ /	- -	- -	/ -	/ -	37 9
16	Papierherstellungs-, Papier- verarbeitungsberufe	i w	36 9	/ /	- -	- -	/ /	/ -	34 9
161	Papiermacher/-innen	i w	18 /	- -	- -	- -	/ -	- -	17 /
17	Druck- und Druckweiter- verarbeitungsberufe	i w	200 53	12 /	/ -	- -	49 15	/ /	139 35
174	Drucker/-innen (Hoch-, Flech-, Tiefdruck)	i w	79 7	/ /	- -	- -	15 /	/ /	60 5
18	Berufe in der Holzbearbeitung, Holz- und Flechtwaren- herstellung	i w	46 10	/ /	/ /	- -	/ -	/ -	40 9
181	Holzbearbeitungsmechaniker/ -innen	i w	36 /	/ /	/ -	- -	/ -	/ -	32 /
19	Berufe in der Hütten- und Halbzeugindustrie	i w	42 /	/ -	- -	- -	/ /	/ -	40 /
191	Verfahrensmechaniker/-innen (Metallerzeugung)	i w	25 /	/ -	- -	- -	/ /	- -	24 /
20	Gießereiberufe	i w	62 /	/ -	- -	/ /	/ /	- -	60 /
21	Berufe in der spanlosen Metallverformung	i w	38 14	/ /	- -	/ -	/ /	/ -	37 14
212	Drahtverformer/-innen, Draht- verarbeiter/-innen	i w	14 7	/ /	- -	- -	/ -	/ -	13 6
22	Berufe in der spanenden Metallverformung	i w	232 13	/ /	/ /	- -	8 /	/ -	220 12
221	Dreher/-innen	i w	124 /	/ -	/ -	- -	5 /	/ -	117 /
225	Metallschleifer/-innen	i w	43 /	/ /	- -	- -	/ -	- -	40 /
23	Berufe in der Metallober- flächenveredlung und Metallvergütung	i w	31 6	/ /	- -	- -	/ /	- -	28 5
234	Galvaniseure/Galvaniseurinnen, Metallfärber/-innen	i w	16 /	- -	- -	- -	/ /	- -	14 /
24	Metallverbindungsberufe	i w	132 13	/ /	- -	- -	/ /	/ -	125 13
241	Schweißer/-innen, Brenn- schneider/-innen	i w	121 /	/ -	- -	- -	/ -	/ -	114 /
25	Metall- und Anlagenbauberufe	i w	509 9	22 /	- -	/ -	32 /	/ /	455 8
254	Konstruktionsmechaniker/-innen (Ausrüstungstechnik) und zu- gehörige Metallbauer/-innen	i w	401 /	14 -	- -	/ -	21 /	/ /	366 /
256	Metallbauer/-innen (Metall- gestaltung) und Schmiede/ Schmiedinnen (Handwerk)	i w	16 /	5 -	- -	/ -	/ /	/ -	10 /

1) Klassifizierung der Berufe, Ausgabe 1992 (siehe Anhang).

Beruf und Ausbildung

12 Erwerbstätige im April 1996 nach Berufsgruppen, ausgewählten Berufsordnungen
und Stellung im Beruf

1 000

Nr. der Sy- ste- ma- tik 1)	Berufsgruppe Berufsordnung (i = insgesamt, w = weiblich)	Erwerbstätige insgesamt	Stellung im Beruf							
			Selb- ständige	Mit- helfende Familien- angehörige	Beamte/ Beamtinnen	Ange- stellte	darunter kfm./ techn. Auszu- bildende	Arbeiter/ -innen	darunter gewerb- lich Auszu- bildende	
26	Blechkonstruktions- und Installationsberufe	i w	618 58	45 /	/	-	53 /	6 -	520 56	42 /
264	Anlagenmechaniker/-innen (Versorgungstechnik)	i w	22 /	/	-	-	/	-	20 /	/
268	Zentralheizungs-, Lüftungs- bauer und -bauerinnen	i w	163 /	16 /	-	-	13 /	/	134 /	17 /
269	Installations- und Montage- berufe, a.n.g.	i w	270 53	12 /	/	-	26 /	/	231 52	6 /
27	Maschinenbau- und -wartungsberufe	i w	515 24	10 /	/	/	46 /	8 /	458 22	32 /
270	Industriemechaniker/ -innen o.n.F., Mechaniker/ -innen o.n.A.	i w	157 7	/	/	/	22 /	6 /	131 6	23 /
273	Industriemechaniker/-innen (Maschinen- und System- technik), Maschinenbau- mechaniker/-innen	i w	235 /	/	-	/	16 /	/	213 /	7 /
28	Fahr-, Flugzeugbau- und -wartungsberufe	i w	465 8	36 /	/	/	67 /	11 /	361 7	55 /
281	Kraftfahrzeug-, Zweirad- mechaniker/-innen	i w	391 7	30 /	/	/	57 /	9 /	303 6	49 /
29	Werkzeug- und Formenbauberufe	i w	155 /	/	-	/	18 /	/	132 /	7 /
290	Werkzeugmechaniker/-innen, Werk- zeugmacher/-innen o.n.F.	i w	128 /	/	-	/	15 /	/	111 /	7 /
30	Feinwerktechnische und verwandte Berufe	i w	225 86	36 6	/	/	105 53	10 6	83 26	12 5
300	Industriemechaniker/-innen (Ge- räte- und Feinwerktechnik), Feinmechaniker/-innen	i w	54 6	/	-	/	10 /	/	41 6	/
31	Elektroberufe	i w	857 46	50 /	/	19 /	165 7	21 /	622 34	58 /
316	Elektromechaniker/-innen, In- dustrieelektroniker/-innen	i w	149 11	17 /	/	/	50 /	/	81 10	8 /
32	Montierer/-innen und Metall- berufe, a.n.g.	i w	215 95	/	-	/	/	/	209 93	/
323	Metallarbeiter/-innen o.n.A.	i w	111 24	/	-	-	/	/	108 24	/
33	Spinnberufe	i w	11 6	/	-	/	/	-	10 5	/
34	Berufe i.d. Textilherstellung	i w	28 13	/	-	-	/	/	25 12	/
35	Berufe i.d. Textilverarbeitung	i w	172 155	19 14	/	/	12 11	/	139 129	5 /
351	Oberbekleidungsschneider/ -innen	i w	63 52	16 12	/	-	10 9	/	37 31	/
358	Textilnäher/-innen, a.n.g.	i w	68 68	/	/	/	/	-	65 63	/
36	Textilveredler/-innen	i w	9 /	/	-	-	/	-	8 /	/

1) Klassifizierung der Berufe, Ausgabe 1992 (siehe Anhang).

Beruf und Ausbildung

12 Erwerbstätige im April 1996 nach Berufsgruppen, ausgewählten Berufsordnungen
und Stellung im Beruf

1 000

Nr. der Sy- ste- ma- tik 1)	Berufsgruppe Berufsordnung (i = insgesamt, w = weiblich)	Erwerbstätige insgesamt	Stellung im Beruf						
			Selb- ständige	Mit- helfende Familien- angehörige	Beamte/ Beamtinnen	Ange- stellte	darunter kfm./ techn. Auszu- bildende	Arbeiter/ -innen	darunter gewerb- lich Auszu- bildende
37	Berufe in der Lederherstellung, Leder- und Fellverarbeitung	i 44 w 15	11 /	/	-	/	/	30 14	/
372	Schuhmacher/-innen (Handwerk)	i 17 w /	7 -	/	-	/	/	8 /	/
39	Berufe in der Back-, Konditor-, Süßwarenherstellung	i 169 w 41	33 /	/	-	24 6	/	111 32	16 5
391	Bäcker/-innen	i 129 w 25	25 /	/	-	17 /	/	86 20	12 /
40	Fleischer/-innen	i 127 w 10	24 /	/	/	25 /	/	76 8	6 /
41	Köche/Köchinnen	i 454 w 294	16 /	5 /	/	93 41	/	340 245	20 9
42	Berufe in der Getränke-, Genußmittelherstellung	i 26 w /	/	/	-	/	/	20 /	/
421	Brauer/-innen und Mälzer/-innen	i 13 w /	/	-	-	/	/	9 /	/
43	Übrige Ernährungsberufe	i 29 w 10	/	-	-	/	/	24 9	/
44	Hochbauberufe	i 635 w 7	28 /	-	/	33 /	/	573 6	45 /
441	Maurer/-innen, Feuerungs- und Schornsteinbauer/-innen	i 456 w /	22 /	-	/	21 /	/	414 /	38 /
46	Tiefbauberufe	i 216 w /	5 /	-	/	17 /	/	194 /	9 /
461	Straßenbauer/-innen	i 88 w /	/	-	-	/	/	81 /	5 /
47	Bauhilfsarbeiter/-innen	i 152 w 12	/	/	/	/	-	148 11	/
48	Ausbauberufe	i 489 w 9	57 /	-	-	24 /	/	408 8	43 /
487	Zimmerer	i 131 w /	11 /	-	-	7 /	/	112 /	14 /
488	Dachdecker/-innen	i 124 w /	14 /	-	-	6 /	/	103 /	13 /
49	Raumausstatter/-innen, Polsterer/Polsterinnen	i 80 w 19	19 /	/	-	13 /	/	47 12	/
50	Berufe in der Holz- und Kunststoffverarbeitung	i 422 w 24	52 /	/	/	35 /	/	333 21	36 /
501	Tischler/-innen	i 374 w 18	48 /	/	/	30 /	/	295 15	33 /
51	Malер/-innen, Lackierer/-innen und verwandte Berufe	i 352 w 22	43 /	/	-	24 /	/	285 18	31 /
511	Malер/-innen und Lackierer/ -innen (Ausbau)	i 218 w 10	32 /	/	-	12 /	/	173 8	20 /
52	Warenprüfer/-innen, Versand- fertigmacher/-innen	i 408 w 216	/	/	/	50 15	/	356 200	/
53	Hilfsarbeiter/-innen ohne nähere Tätigkeitsangabe	i 556 w 232	/	/	/	11 6	/	542 224	/
54	Maschinen-, Anlagenführer und -führerinnen, a.n.g.	i 403 w 42	/	-	/	20 /	/	381 41	/

1) Klassifizierung der Berufe, Ausgabe 1992 (siehe Anhang).

Beruf und Ausbildung
12 Erwerbstätige im April 1996 nach Berufsgruppen, ausgewählten Berufsordnungen
und Stellung im Beruf

1 000

Nr. der Sys- te- ma- tik 1)	Berufsgruppe Berufsordnung (i = insgesamt, w = weiblich)	Erwerbstätige insgesamt	Stellung im Beruf						
			Selb- ständige	Mit- helfende Familien- angehörige	Beamte/ Beamtinnen	Ange- stellte	darunter kfm./ tachs. Auszu- bildende	Arbeiter/ -innen	darunter gewerb- lich Auszu- bildende
55	Maschineneinrichter/ -innen, a.n.g.	i w 66 /	/	-	-	/	-	62 /	/
60	Ingenieure/Ingenieurinnen, a.n.g.	i w 936 89	132 11	/	57 /	734 72	/	12 /	/
603	Bauingenieure/Bau- ingenieurinnen	i w 150 17	26 /	/	12 /	110 15	/	/	/
609	Architekten/Architektinnen Raumplaner/-innen, a.n.g.	i w 114 22	51 7	/	/	60 14	-	/	-
61	Chemiker/-innen, Physiker/ -innen, Mathematiker/-innen	i w 103 18	/	-	/	93 17	/	/	-
62	Techniker/-innen, a.n.g.	i w 868 109	34 /	/	43 6	674 91	/	117 10	/
63	Technische Sonderfachkräfte	i w 126 70	/	/	/	95 55	/	29 16	/
633	Chemielaboranten/Chemie- laborantinnen	i w 80 46	/	/	/	65 38	/	14 8	/
64	Technische Zeichner/-innen und verwandte Berufe	i w 153 96	/	/	/	142 91	17 9	6 /	/
641	Technische Zeichner/-innen	i w 86 50	/	-	/	80 46	6 /	/	/
65	Industrie-, Werk-, Ausbildungs- meister und -meisterinnen	i w 185 14	6 /	-	8 /	130 11	/	41 /	-
651	Industrie-, Werkmeister und -meisterinnen	i w 142 6	5 /	-	5 /	93 /	-	38 /	-
66	Verkaufspersonal	i w 1 599 1 319	63 34	24 21	/	1 187 985	26 21	323 278	14 13
660	Verkäufer/-innen o.n.A.	i w 805 668	25 15	12 10	/	618 512	12 9	149 131	/
661	Nahrungs-, Genußmittel- verkäufer/-innen	i w 430 392	17 9	8 7	-	282 264	9 8	123 112	7 7
662	Sonstige Fachverkäufer/-innen	i w 343 257	20 10	/	/	278 209	5 /	41 35	/
67	Groß- und Einzelhandelskaufleute, Ein- und Verkaufsfachleute	i w 1 060 477	387 130	8 6	/	627 325	71 36	27 16	8 /
672	Einzelhandelskaufleute ohne Fachbereichsangebots, ambulante Händler/-innen	i w 289 163	88 37	/	-	186 115	35 19	12 8	/
68	Warenkaufleute, a.n.g., Vertreter/-innen	i w 341 111	101 20	/	/	216 84	/	21 7	/
687	Handelsvertreter/-innen, Ver- triebsbeauftragte	i w 97 14	69 10	/	/	28 /	-	/	-
689	Andere Vertreter/-innen, Hand- lungsreisende	i w 133 29	18 6	/	/	111 23	/	/	-
69	Bank-, Bausparkassen-, Versicherungsfachleute	i w 893 432	85 14	/	9 /	794 412	49 25	/	/
691	Bankfachleute	i w 596 321	13 /	/	6 /	575 316	38 19	/	/
695	Versicherungsfachleute (nicht gesetzliche Sozialver- sicherung)	i w 288 107	71 12	/	/	213 93	11 6	/	/

1) Klassifizierung der Berufe, Ausgabe 1992 (siehe Anhang).

Beruf und Ausbildung

12 Erwerbstätige im April 1996 nach Berufsgruppen, ausgewählten Berufsordnungen
und Stellung im Beruf

1 000

Nr. der Sy- ste- ma- tik 1)	Berufsgruppe Berufsordnung (i = insgesamt, w = weiblich)	Erwerbstätige insgesamt	Stellung im Beruf						
			Selb- ständige	Mit- helfende Familien- angehörige	Beamte/ Beamtinnen	Ange- stellte	darunter kfm./ techn. Auszu- bildende	Arbeiter/ -innen	darunter gewerb- lich Auszu- bildende
70	Andere Dienstleistungskaufleute und zugehörige Berufe	i 418 w 190	114 34	/ /	5 /	271 143	19 13	26 10	/ /
71	Berufe des Landverkehrs	i 1 192 w 70	79 7	/ /	45 /	185 23	/ /	880 37	/ /
712	Eisenbahnbetriebspersonal	i 76 w 13	/ /	- -	19 /	30 8	/ /	28 /	/ /
714	Berufskraftfahrer/-innen, Kutscher/-innen	i 979 w 47	52 5	/ /	/ -	120 11	/ /	801 29	/ /
72	Berufe des Wasser- und Luftverkehrs	i 40 w /	/ -	/ /	/ -	25 /	/ -	12 /	- -
73	Berufe des Nachrichtenverkehrs	i 237 w 146	/ /	/ /	47 10	76 59	/ /	113 76	/ /
732	Dienstleistungsfachkräfte im Postbetrieb	i 181 w 99	/ -	- -	45 10	29 19	/ /	106 70	/ /
74	Lagerverwalter/-innen, Lager-, Transportarbeiter/-innen	i 674 w 122	7 /	/ /	/ -	98 21	/ /	567 99	/ /
75	Berufe in der Unternehmenslei- tung, -beratung und -prüfung	i 1 240 w 359	345 81	/ /	21 /	857 267	18 13	14 /	/ /
750	Unternehmer/-innen, Geschäfts- führer/-innen, a.n.g.	i 577 w 118	251 60	/ /	/ /	317 58	/ -	/ /	- -
751	Geschäftsbereichsleiter/-innen, Direktionssassistenten/Direk- tionssassistentinnen, a.n.g.	i 302 w 69	7 /	/ /	8 /	281 63	/ -	6 /	- -
753	Wirtschaftsprüfer/-innen Steuerberater/-innen und verwandte Berufe	i 77 w 21	41 9	/ /	6 /	30 10	/ /	/ /	- -
76	Abgeordnete, administrativ entscheidende Berufstätige	i 401 w 139	/ /	/ /	254 72	140 66	/ /	/ /	/ /
77	Rechnungskaufleute, Informatiker/-innen	i 924 w 516	43 10	5 /	17 /	816 467	/ /	42 29	/ /
772	Buchhalter/-innen	i 364 w 296	8 6	/ /	/ /	345 280	/ /	/ /	/ /
78	Büroberufe, Kaufmännische Angestellte, a.n.g.	i 4 553 w 3 328	56 25	62 57	352 141	3 981 3 038	171 118	101 67	12 8
787	Verwaltungsfachleute (mitt- lerer Dienst), a.n.g.	i 875 w 526	/ /	/ /	286 109	579 413	25 16	7 /	/ /
788	Büro- und kaufmännische Sach- bearbeiter/-innen, a.n.g.	i 713 w 537	/ /	/ /	35 17	663 511	/ /	10 5	/ /
79	Dienst-, Wachberufe	i 396 w 72	11 /	/ /	/ /	148 29	/ -	233 40	- -
80	Sicherheitsberufe, ander- weitig nicht genannt	i 747 w 41	13 /	- -	666 27	45 10	/ /	23 /	/ /
801	Soldaten, Grenzschutz-, Polizeibedienstete	i 657 w 34	- -	- -	637 26	19 7	/ /	/ /	/ /
81	Berufe im Rechts- und Voll- streckungswesen	i 222 w 60	59 12	/ /	116 32	46 16	/ /	- -	- -
813	Rechtsvertreter/-innen, Rechtsberater/-innen	i 123 w 33	57 12	/ /	28 9	37 12	/ /	- -	- -

1) Klassifizierung der Berufe, Ausgabe 1992 (siehe Anhang).

Beruf und Ausbildung

12 Erwerbstätige im April 1996 nach Berufsgruppen, ausgewählten Berufsordnungen
und Stellung im Beruf

1 000

Nr. der Sy- ste- ma- tik 1)	Berufsgruppe Berufsordnung (i = insgesamt, w = weiblich)	Erwerbstätige insgesamt	Stellung im Beruf						
			Selb- ständige	Mit- helfende Familien- angehörige	Beamte/ Beamtinnen	Ange- stellte	darunter kfm./ techn. Auszu- bildende	Arbeiter/ -innen	darunter gewerb- lich Auszu- bildende
82	Publizistische, Übersetzungs-, Bibliotheks- und verwandte Berufe	i w	186 106	50 24	/ /	10 7	123 73	/ /	/ -
821	Publizisten/Publizistinnen	i w	96 40	36 13	/ /	/ /	60 27	/ /	/ -
83	Künstlerische und zuge- ordnete Berufe	i w	291 112	130 44	/ /	/ /	139 60	/ /	/ /
84	Ärzte/Ärztinnen, Apotheker/-innen	i w	396 161	191 65	/ /	9 /	193 91	/ /	/ /
841	Ärzte/Ärztinnen	i w	272 101	115 38	/ /	7 /	148 59	/ /	/ /
85	Übrige Gesundheitsdienst- berufe	i w	1 728 1 497	64 42	9 8	/ /	1 537 1 350	101 91	114 94
853	Krankenschwestern/-pfleger, Hebammen/Entbindungspfleger	i w	782 664	9 7	/ /	/ /	726 622	40 32	44 34
856	Sprechstundenhelfer/-innen	i w	494 484	/ /	7 7	/ /	464 457	52 51	21 20
86	Soziale Berufe	i w	1 011 841	20 15	/ /	19 10	898 751	26 23	74 64
861	Sozialarbeiter/-innen, Sozial- pädagogen/Sozialpädagoginnen	i w	194 127	5 /	/ /	11 6	173 114	/ /	5 /
863	Erzieher/-innen	i w	425 396	/ /	- -	/ /	409 381	14 13	12 11
864	Altenpfleger/-innen	i w	241 209	/ /	/ /	- -	196 169	6 5	41 37
87	Lehrer/-innen	i w	1 192 658	83 40	/ /	664 343	439 272	/ /	/ -
870	Lehrer/-innen ohne nähere Angabe	i w	383 241	8 5	- -	233 136	143 100	/ /	/ -
871	Hochschullehrer/-innen und verwandte Berufe	i w	99 28	9 6	- -	44 6	46 18	- -	- -
872	Gymnasiallehrer/-innen	i w	156 67	/ /	- -	127 49	29 18	/ /	- -
873	Grund-, Haupt-, Real-, Sonderschullehrer/-innen	i w	298 210	/ /	- -	200 129	97 80	/ /	/ -
88	Geistes- und naturwissen- schaftliche Berufe, s.n.g.	i w	256 96	30 13	/ /	14 /	209 77	/ /	/ /
881	Wirtschaftswissenschaftler/ -innen, s.n.g.	i w	89 26	9 /	/ /	/ /	78 24	/ /	/ -
89	Berufe in der Seelsorge	i w	73 25	/ -	/ /	22 /	46 17	/ /	/ -
90	Berufe in der Körperpflege	i w	305 267	92 68	/ /	- -	96 88	/ /	115 109
901	Friseure/Friseurinnen	i w	250 215	57 35	/ /	- -	80 73	/ /	112 106
91	Hotel- und Gaststättenberufe	i w	613 374	187 73	20 14	/ /	217 150	11 8	188 136
911	Hoteliers, Gastwirte/Gastwir- tinnen, Hotel-, Gaststätten- geschäftsführer/-innen	i w	217 90	175 66	10 8	- -	25 12	/ /	6 /
912	Restaurantfachleute, Stewards/Stewardessen	i w	260 182	/ /	8 6	/ /	112 78	/ /	135 96

1) Klassifizierung der Berufe, Ausgabe 1992 (siehe Anhang).

Beruf und Ausbildung

12 Erwerbstätige im April 1996 nach Berufsgruppen, ausgewählten Berufsordnungen
und Stellung im Beruf

1 000

Nr. der Sy- ste- ma- tik 1)	Berufsgruppe Berufsordnung (i = insgesamt, w = weiblich)	Erwerbstätige insgesamt	Stellung im Beruf						
			Selb- ständige	Mit- helfende Familien- angehörige	Beamte/ Beamtinnen	Ange- stellte	darunter kfm./ techn. Auszu- bildende	Arbeiter/ -innen	darunter gewerb- lich Auszu- bildende
92	Haus- und ernährungswirt- schaftliche Berufe	i 243 w 231	7 7	/ /	/	91 83	/	141 137	8 7
93	Reinigungs- und Ent- sorgungsberufe	i 927 w 764	20 9	/	/	45 34	/	858 719	/
934	Gebäudereiniger/-innen, Raumpfleger/-innen	i 680 w 616	10 /	/	-	29 25	-	639 585	/
97	Mith. Familienangehörige außerhalb der Landwirt- schaft, a.n.g.	i 28 w 22	/	18 15	/	5 /	-	/	-
98	Arbeitskräfte mit (noch) nicht bestimmtem Beruf	i 128 w 54	/	-	/	57 33	45 27	71 20	63 17
99	Arbeitskräfte ohne nähere Tätigkeitsangabe	i 515 w 177	87 27	6 /	20 /	172 53	/	230 92	5 /
	Insgesamt	i 35 982 w 15 276	3 408 916	385 306	2 461 692	16 752 9 660	693 426	12 975 3 702	763 219

1) Klassifizierung der Berufe, Ausgabe 1992 (siehe Anhang).

Nr. der Systematik 1)	Berufsgruppe Berufsordnung (i = insgesamt, w = weiblich)	Erwerbstätige insgesamt	Wirtschaftsunterbereich 2)									
			Land- und Forstwirtschaft, Fischerei	Bergbau und Verarbeitendes Gewerbe	Energie- und Wasserversorgung	Baugewerbe	Handel und Gastgewerbe	Verkehr und Nachrichtenübermittlung	Kredit- und Versicherungsgewerbe	Grundstücks-wesen, Vermietung, Dienstl. f. Unternehmen	Öffentliche Verwaltung u.ä.	Öffentl. und private Dienstleistungen (oh. öff. Verw.)
01	Landwirtschaftliche Berufe	i 559 w 220	545 215	/	/	/	/	/	/	/	/	/
011	Landwirte/Landwirtinnen, Pflanzenschutz/-innen	i 358 w 85	350 82	/	-	/	/	/	-	/	/	/
013	Landerbeitskräfte	i 52 w 24	46 22	/	-	/	/	/	-	-	/	/
014	Mithelfende Familienangehörige in der Landwirtschaft, a.n.g.	i 134 w 107	134 107	-	-	-	-	-	-	-	-	/
02	Tierwirtschaftliche Berufe	i 58 w 28	49 23	/	-	/	/	-	-	/	/	6
023	Tier-, Pferde-, Fischwirte und -wirtinnen	i 36 w 16	33 14	/	-	/	/	-	-	/	/	/
024	Tierpfleger/-innen und verwandte Berufe, a.n.g.	i 22 w 12	16 9	-	-	-	/	-	-	/	/	/
03	Verwaltungs-, Beratungs- und technische Fachkräfte in der Land- und Tierwirtschaft	i 23 w 6	11 /	/	/	/	/	-	-	/	/	/
031	Verwalter/-innen in der Land- und Tierwirtschaft	i / w /	/	/	-	-	/	-	-	/	/	/
032	Land-, Tierwirtschaftsberater/-innen, Agraringenieure/Agraringenieurinnen, Agrartechniker/-innen	i 18 w /	8 /	/	/	/	/	-	-	/	/	/
05	Gartenbauberufe	i 371 w 163	223 86	/	/	/	60 50	/	/	11	47	24
051	Gärtner/-innen, Gartenarbeiter/-innen	i 273 w 85	188 60	/	/	/	7	/	/	7	42	22
052	Ingenieure/Ingenieurinnen, Techniker/-innen in Gartenbau und Landespflege	i 21 w 5	10 /	/	-	/	/	/	-	/	/	/
06	Forst-, Jagdberufe	i 79 w 16	59 10	/	-	/	/	/	-	/	14	/
062	Forstwirte/Forstwirtinnen (Walderbeiter/-innen)	i 44 w 7	37 6	/	-	-	/	/	-	/	/	/
07	Bergleute	i 119 w /	/	99	/	7	/	/	/	/	/	/
08	Mineralgewinner/-innen, Mineralaufbereiter/-innen	i 17 w /	/	12	/	/	/	/	-	/	/	/
10	Steinbearbeiter/-innen	i 34 w /	/	27	/	6	-	-	/	/	-	/
11	Baustoffhersteller/-innen	i / w /	-	/	-	/	-	-	-	-	-	/
12	Keramiker/-innen	i 26 w 10	-	25 10	/	/	/	-	-	/	-	/
13	Berufe in der Glasherstellung und -bearbeitung	i 27 w 7	-	24 7	-	/	/	-	-	-	-	/
131	Glaserhersteller/-innen	i 16 w /	-	15	-	/	/	-	-	-	-	/
14	Chemieberufe	i 187 w 36	/	158 26	/	/	6	/	/	15	/	5
141	Chemiebetriebswerker/-innen	i 146 w 21	-	129 18	/	/	/	/	/	12	/	/

1) Klassifizierung der Berufe, Ausgabe 1992 (siehe Anhang).

2) Klassifizierung der Wirtschaftszweige, Ausgabe 1993 (WZ 93), Tiefengliederung für den Mikrozensus.

Nr. der Systematik 1)	Berufsgruppe Berufsordnung (i = insgesamt, w = weiblich)		Erwerbstätige insgesamt	Wirtschaftsunterbereich 2)									
				Land- und Forstwirtschaft; Fischerei	Bergbau und Verarbeitendes Gewerbe	Energie- und Wasserversorgung	Baugewerbe	Handel und Gastgewerbe	Verkehr und Nachrichtenübermittlung	Kredit- und Versicherungsgewerbe	Grundstücks-, Vermietung, Dienstl. f. Unternehmen	Öffentliche Verwaltung u.ä.	Öffentl. und private Dienstleistungen (oh.öff. Verw.)
15	Kunststoffberufe	i w	66 17	-	63 17	-	/	/	/	-	/	-	/
152	Kunststoff-Formgeber/-innen	i w	39 9	-	38 8	-	/	/	/	-	/	-	/
16	Papierherstellungs-, Papierverarbeitungsberufe	i w	36 9	-	33 8	-	-	/	-	-	/	-	/
161	Papiermacher/-innen	i w	18 /	-	17 /	-	-	/	-	-	/	-	-
17	Druck- und Druckweiterverarbeitungsberufe	i w	200 53	/	176 44	/	/	/	/	/	8	/	5
174	Drucker/-innen (Hoch-, Flach-, Tiefdruck)	i w	79 7	/	72 6	-	/	/	/	/	/	/	/
18	Berufe in der Holzbearbeitung, Holz- und Fleischwarenerstellung	i w	46 10	/	40 9	-	/	/	/	-	/	/	/
181	Holzbearbeitungsmechaniker/-innen	i w	36 /	/	31 /	-	/	/	/	-	-	/	/
19	Berufe in der Hütten- und Halbzeugindustrie	i w	42 /	-	38 /	/	/	/	/	-	/	-	/
191	Verfahrensmechaniker/-innen (Metallerzeugung)	i w	25 /	-	22 /	/	/	/	/	-	/	-	/
20	Gießereiberufe	i w	62 /	/	56 /	-	/	/	/	-	/	/	/
21	Berufe in der spanlosen Metallverformung	i w	38 14	-	34 13	-	/	/	/	-	/	-	/
212	Drahtverformer/-innen, Drahtverarbeiter/-innen	i w	14 7	-	12 6	-	/	/	/	-	/	-	-
22	Berufe in der spanenden Metallverformung	i w	232 13	/	217 12	/	/	/	/	-	/	/	/
221	Dreher/-innen	i w	124 /	/	115 /	/	/	/	/	-	/	/	/
225	Metallschleifer/-innen	i w	43 /	-	41 /	-	/	/	/	-	/	-	/
23	Berufe in der Metalloberflächenveredlung und Metallvergütung	i w	31 6	-	29 5	-	/	/	/	-	/	-	/
234	Galvaniseure/Galvaniseurinnen, Metallfärber/-innen	i w	16 /	-	15 /	-	/	-	-	-	/	-	/
24	Metallverbindungsberufe	i w	132 13	/	104 12	/	15 /	/	/	-	/	/	/
241	Schweißer/-innen, Brennschneider/-innen	i w	121 /	/	94 /	/	15 /	/	/	-	/	/	/
25	Metall- und Anlagenbauberufe	i w	509 8	7 /	363 7	10 /	65 /	20 /	15 /	/	8 /	9 -	12 /
254	Konstruktionsmechaniker/-innen (Ausrüstungstechnik) und zugehörige Metallbauer/-innen	i w	401 /	7 /	280 /	8 -	52 /	16 /	13 /	/	7 /	8 -	11 /
256	Metallbauer/-innen (Metallgestaltung) und Schmiede/Schmiedinnen (Handwerk)	i w	16 /	/	13 /	/	/	/	/	-	-	/	/

1) Klassifizierung der Berufe, Ausgabe 1992 (siehe Anhang).

2) Klassifizierung der Wirtschaftszweige, Ausgabe 1993 (WZ 93), Tiefengliederung für den Mikrozensus.

Nr. der Sy- ste- ma- tik 1)	Berufsgruppe Berufsordnung (i = insgesamt, w = weiblich)	Erwerbs- tätige ins- gesamt	Wirtschaftsunterbereich 2)										
			Land- und Forst- wirt- schaft; Fische- rei	Bergbau und Ver- arbei- tendes Gewerbe	Energie- und Wasser- ver- sorgung	Bau- gewerbe	Handel und Gast- gewerbe	Verkehr und Nach- richten- über- mittlung	Kredit- und Ver- siche- rungs- gewerbe	Grund- stücks- wesen, Vermie- tung, Dienstl. f. Unter- nehmen	öffentl. liche Ver- waltung u.ä.	öffentl. und private Dienst- lei- stungen (oh. öff. Verw.)	
26	Blechkonstruktions- und Installationsberufe	i w	618 58	/	182 43	21 /	344 6	28 /	/	/	7 /	9 /	22 5
264	Anlagenmechaniker/-innen (Versorgungstechnik)	i w	22 /	-	7 -	/	8 -	/	-	-	/	/	/
268	Zentralheizungs-, Lüftungs- bauer und -bauerinnen	i w	163 /	-	13 -	/	137 /	/	/	-	/	/	/
269	Installations- und Montage- berufe, a.n.g.	i w	270 53	/	129 43	7 /	88 /	16 /	/	/	/	/	18 5
27	Maschinenbau- und -wartungsberufe	i w	515 24	/	403 20	9 /	18 -	31 /	20 /	/	10 /	8 /	11 /
270	Industriemechaniker/ -innen o.n.F., Mechaniker/ -innen o.n.A.	i w	157 7	/	112 6	/	/	17 /	7 /	/	/	/	/
273	Industriemechaniker/-innen (Maschinen- und System- technik), Maschinenbau- mechaniker/-innen	i w	235 /	/	201 /	/	7 -	8 -	8 /	/	/	/	/
28	Fahr-, Flugzeugbau- und -wartungsberufe	i w	465 8	6 -	133 /	/	5 -	274 /	17 /	/	/	15 /	9 /
281	Kraftfahrzeug-, Zweirad- mechaniker/-innen	i w	391 7	/	89 /	/	/	257 /	13 /	/	/	13 /	8 /
29	Werkzeug- und Formenbauberufe	i w	155 /	-	143 /	/	/	5 -	/	-	/	/	/
290	Werkzeugmechaniker/-innen, Werk- zeugmacher/-innen o.n.F.	i w	128 /	-	118 /	-	/	/	/	-	/	/	/
30	Feinwerktechnische und verwandte Berufe	i w	225 86	/	126 42	/	/	58 27	/	/	/	/	34 16
300	Industriemechaniker/-innen (Ge- räte- und Feinwerktechnik), Feinmechaniker/-innen	i w	54 6	/	41 5	/	/	/	/	/	/	/	/
31	Elektroberufe	i w	857 46	/	350 29	60 /	204 /	93 /	84 8	/	16 /	18 /	30 /
316	Elektromechaniker/-innen, In- dustrieelektroniker/-innen	i w	149 11	/	84 9	12 -	18 /	14 /	7 /	/	/	/	6 /
32	Montierer/-innen und Metall- berufe, a.n.g.	i w	215 95	/	187 84	/	6 /	7 /	/	/	/	/	12 6
323	Metallarbeiter/-innen o.n.A.	i w	111 24	/	101 22	/	/	/	/	/	/	/	/
33	Spinnberufe	i w	11 6	-	10 5	-	/	/	-	-	-	/	-
34	Berufe i.d. Textilherstellung	i w	28 13	/	25 12	/	-	/	-	-	/	-	/
35	Berufe i.d. Textilverarbeitung	i w	172 155	/	135 122	-	/	17 15	/	/	/	/	15 13
351	Oberbekleidungsschneider/ -innen	i w	63 52	/	45 37	-	/	9 8	/	-	/	/	6 6
358	Textilnäher/-innen, a.n.g.	i w	68 66	/	57 55	-	/	/	-	/	/	/	/
36	Textilveredler/-innen	i w	9 /	-	8 /	-	-	/	/	-	-	-	/

1) Klassifizierung der Berufe, Ausgabe 1992 (siehe Anhang).

2) Klassifizierung der Wirtschaftszweige, Ausgabe 1993 (WZ 93), Tiefengliederung für den Mikrozensus.

13 Erwerbstätige im April 1996 nach Berufsgruppen, ausgewählten Berufsordnungen und Wirtschaftsunterbereichen

1 000

Nr. der Sy- ste- ma- tik 1)	Berufsgruppe Berufsordnung (i = insgesamt, w = weiblich)	Erwerbs- tätige ins- gesamt	Wirtschaftsunterbereich 2)									
			Land- und Forst- wirt- schaft; Fische- rei	Bergbau und Ver- arbei- tendes Gewerbe	Energie- und Wasser- ver- sorgung	Bau- gewerbe	Handel und Gast- gewerbe	Verkehr und Nach- richten- über- mittlung	Kredit- und Ver- siche- rungs- gewerbe	Grund- stücks- wesen, Vermie- tung, Dienstl. f. Unter- nehmen	Öffent- liche Ver- waltung u.ä.	Öffentl. und private Dienst- leist- ungen (oh. Öff. Verw.)
37	Berufe in der Lederherstellung, Leder- und Fellverarbeitung	i w	44 15	- -	32 13	- -	/	9	/	/	/	/
372	Schuhmacher/-innen (Handwerk)	i w	17 /	- -	8 /	- -	- -	6 /	- -	- -	/	/
39	Berufe in der Back-, Konditor-, Süßwarenherstellung	i w	169 41	- -	129 33	- -	/	38 8	/	-	/	/
391	Bäcker/-innen	i w	129 25	- -	108 22	- -	/	20 /	/	-	/	/
40	Fleischer/-innen	i w	127 10	/	93 8	- -	-	32 /	/	-	-	/
41	Köche/Köchinnen	i w	454 294	/	22 17	/	/	268 139	5 /	/	/	22 18
42	Berufe in der Getränke-, Genußmittelherstellung	i w	26 /	/	24 /	-	-	/	/	-	-	/
421	Brauer/-innen und Mälzer/-innen	i w	13 /	-	12 /	-	-	/	-	-	-	-
43	Übrige Ernährungsberufe	i w	29 10	/	24 7	-	/	/	/	-	-	/
44	Hochbauberufe	i w	635 7	/	29 /	/	585 /	/	/	/	/	6 /
441	Maurer/-innen, Feuerungs- und Schornsteinbauer/-innen	i w	456 /	/	11 -	/	431 /	/	/	/	/	5 -
46	Tiefbauberufe	i w	216 /	/	10 /	5	164 /	/	17 /	-	/	12 /
461	Straßenbauer/-innen	i w	88 /	/	/	/	76 /	/	/	-	/	5 /
47	Bauhilfsarbeiter/-innen	i w	152 12	/	8 /	/	106 /	/	/	-	/	28 /
48	Ausbauberufe	i w	489 9	/	42 /	/	429 7	8 /	/	/	/	/
487	Zimmerer	i w	131 /	/	19 /	/	107 /	/	/	-	/	/
488	Dachdecker/-innen	i w	124 /	-	/	-	119 /	/	/	/	/	/
49	Raumausstatter/-innen, Polsterer/Polsterinnen	i w	80 19	-	23 7	-	38 5	13 /	/	-	/	/
50	Berufe in der Holz- und Kunststoffverarbeitung	i w	422 24	/	238 15	/	128 6	27 /	/	/	/	6 /
501	Tischler/-innen	i w	374 18	/	202 10	/	122 6	24 /	/	-	/	6 /
51	Maler/-innen, Lackierer/-innen und verwandte Berufe	i w	352 22	/	68 9	/	228 10	32 /	/	/	/	13 /
511	Maler/-innen und Lackierer/ -innen (Ausbau)	i w	218 10	/	12 /	/	184 8	/	/	/	/	11 /
52	Warenprüfer/-innen, Versand- fertigtmacher/-innen	i w	409 216	/	267 139	/	/	86 51	12 /	/	11 5	/
53	Hilfsarbeiter/-innen ohne nähere Tätigkeitsangabe	i w	556 232	11 6	366 156	/	18 /	39 20	11 /	/	13 6	26 10
54	Maschinen-, Anlagenführer und -führerinnen, a.n.g.	i w	403 42	/	221 36	26 /	107 /	11 /	8 /	/	7 /	8 /

1) Klassifizierung der Berufe, Ausgabe 1992 (siehe Anhang).

2) Klassifizierung der Wirtschaftszweige, Ausgabe 1993 (WZ 93), Tiefengliederung für den Mikrozensus.

Nr. der Systematik 1)	Berufsgruppe Berufsordnung (i = insgesamt, w = weiblich)	Erwerbstätige insgesamt	Wirtschaftsunterbereich 2)										
			Land- und Forstwirtschaft; Fischerei	Bergbau und Verarbeitendes Gewerbe	Energie- und Wasserversorgung	Baugewerbe	Handel und Gastgewerbe	Verkehr und Nachrichtenübermittlung	Kredit- und Versicherungsgewerbe	Grundstücks-, Vermietung, Dienstl. f. Unternehmen	Öffentliche Verwaltung u.ä.	Öffentl. und private Dienstleistungen (oh.Öff. Verw.)	
55	Maschineneinrichter/-innen, a.n.g.	i w	66 /	/	61 /	/	/	/	/	-	/	/	/
60	Ingenieure/Ingenieurinnen, a.n.g.	i w	936 89	/	383 19	28 /	167 19	33 6	43 /	7 /	164 23	69 9	39 6
603	Bauingenieure/Bauingenieurinnen	i w	150 17	/	6 /	/	87 9	/	/	/	25 /	23 /	/
609	Architekten/Architektinnen Raumplaner/-innen, a.n.g.	i w	114 22	/	/	/	36 6	/	/	/	61 13	9 /	/
61	Chemiker/-innen, Physiker/-innen, Mathematiker/-innen	i w	103 18	/	45 6	/	/	/	/	/	26 /	6 /	16 /
62	Techniker/-innen, a.n.g.	i w	868 109	/	430 40	24 /	86 9	54 7	62 7	6 /	78 15	66 12	59 15
63	Technische Sonderfachkräfte	i w	126 70	/	68 34	/	/	5 /	/	/	24 16	/	16 11
633	Chemielaboranten/Chemielaborantinnen	i w	80 46	/	51 28	/	/	/	/	/	11 7	/	9 7
64	Technische Zeichner/-innen und verwandte Berufe	i w	153 96	/	49 27	/	35 24	/	/	/	43 28	12 8	/
641	Technische Zeichner/-innen	i w	86 50	/	45 24	/	10 7	/	/	/	14 9	5 /	/
65	Industrie-, Werk-, Ausbildungsmeister und -meisterinnen	i w	185 14	/	110 /	/	9 /	14 /	11 /	/	/	6 /	24 /
651	Industrie-, Werkmeister und -meisterinnen	i w	142 6	/	99 /	/	6 /	11 /	8 /	/	/	/	6 /
66	Verkaufspersonal	i w	1 599 1 319	6 /	195 168	/	6 /	1 362 1 121	/	/	8 5	/	14 12
660	Verkäufer/-innen o.n.A.	i w	805 668	/	60 48	/	/	717 599	/	/	5 /	/	10 8
661	Nahrungs-, Genußmittelverkäufer/-innen	i w	430 392	/	116 111	-	-	310 278	/	/	/	-	/
662	Sonstige Fachverkäufer/-innen	i w	343 257	/	14 8	/	/	319 243	/	/	/	/	/
67	Groß- und Einzelhandelskaufleute, Ein- und Verkaufsfachleute	i w	1 050 477	6 /	137 52	/	20 7	811 382	14 6	7 /	28 10	/	24 13
672	Einzelhandelskaufleute ohne Fachbereichsangabe, ambulante Händler/-innen	i w	289 163	/	11 6	/	/	265 149	/	/	/	/	/
68	Warenkaufleute, a.n.g., Vertreter/-innen	i w	341 111	/	103 30	/	8 /	177 64	/	11 /	17 5	/	13 7
687	Handelsvertreter/-innen, Vertriebsbeauftragte	i w	97 14	/	20 /	/	/	54 9	/	9 /	7 /	/	/
689	Andere Vertreter/-innen, Handlungsreisende	i w	133 29	/	50 11	/	/	56 10	/	/	9 /	/	/
69	Bank-, Bausparkassen-, Versicherungsfachleute	i w	893 432	/	/	/	/	/	/	844 409	11 /	24 13	/
691	Bankfachleute	i w	596 321	/	/	/	/	/	/	572 312	10 /	/	/
695	Versicherungsfachleute (nicht gesetzliche Sozialversicherung)	i w	288 107	-	/	/	-	/	/	263 94	/	19 11	/

1) Klassifizierung der Berufe, Ausgabe 1992 (siehe Anhang).

2) Klassifizierung der Wirtschaftszweige, Ausgabe 1993 (WZ 93), Tiefengliederung für den Mikrozensus.

Nr. der Sys- te- ma- tik 1)	Berufsgruppe Berufsordnung (i = insgesamt, w = weiblich)	Erwerbs- tätige ins- gesamt	Wirtschaftsunterbereich 2)										
			Land- und Forst- wirt- schaft; Fische- rei	Bergbau und Ver- arbei- tendes Gewerbe	Energie- und Wasser- ver- sorgung	Bau- gewerbe	Handel und Gast- gewerbe	Verkehr und Nach- richten- über- mittlung	Kredit- und Ver- siche- rungs- gewerbe	Grund- stücks- wesen, Vermie- tung, Dienstl. f. Unter- nehmen	Öffent- liche Ver- waltung u.ä.	Öffentl. und private Dienst- lei- stungen (oh. Öff. Verw.)	
70	Andere Dienstleistungskaufleute und zugehörige Berufe	i w	418 190	/	36 13	/	/	41 21	166 84	18 /	102 40	8 /	38 20
71	Berufe des Landverkehrs	i w	1 192 70	22 /	138 /	6 /	87 /	150 /	619 48	6 /	17 /	62 /	86 8
712	Eisenbahnbetriebspersonal	i w	76 13	- /	/	/	/	/	71 12	/	/	/	/
714	Berufskraftfahrer/-innen, Kutscher/-innen	i w	979 47	21 /	127 /	/	78 /	145 /	458 29	5 /	16 /	45 /	78 6
72	Berufe des Wasser- und Luftverkehrs	i w	40 /	/	/	/	/	/	33 /	/	/	/	/
73	Berufe des Nachrichtenverkehrs	i w	237 146	- /	9 8	/	/	10 9	182 102	7 /	/	9 7	14 11
732	Dienstleistungsfachkräfte im Postbetrieb	i w	181 99	- /	/	/	/	/	170 92	/	/	/	/
74	Lagerverwalter/-innen, Lager-, Transportarbeiter/-innen	i w	674 122	/	292 56	6 /	23 /	198 42	80 8	/	15 /	29 /	27 6
75	Berufe in der Unternehmenslei- tung, -beratung und -prüfung	i w	1 240 359	14 /	316 49	10 /	96 11	253 73	47 11	37 10	313 147	54 21	101 33
750	Unternehmer/-innen, Geschäfts- führer/-innen, a.n.g.	i w	577 118	10 /	157 19	/	81 9	165 47	27 6	12 /	55 13	11 /	56 16
751	Geschäftsbereichsleiter/-innen, Direktionsassistenten/Direk- tionsassistentinnen, a.n.g.	i w	302 69	/	117 17	6 /	11 /	71 19	14 /	13 /	23 7	17 6	26 10
753	Wirtschaftsprüfer/-innen Steuerberater/-innen und verwandte Berufe	i w	77 21	/	/	/	/	/	/	/	63 17	10 /	/
76	Abgeordnete, administrativ entscheidende Berufstätige	i w	401 139	/	16 8	/	/	5 /	28 9	8 /	11 5	283 95	44 18
77	Rechnungskaufleute, Informatiker/-innen	i w	924 516	9 7	220 93	12 5	48 34	219 174	40 21	51 22	186 78	60 34	78 48
772	Buchhalter/-innen	i w	364 296	8 6	86 66	6 /	35 30	79 66	17 13	13 10	61 52	20 17	39 32
78	Büroberufe, Kaufmännische Angestellte, a.n.g.	i w	4 553 3 328	27 22	924 643	56 37	266 221	709 505	296 173	191 149	444 377	1 099 751	543 449
787	Verwaltungsfachleute (mitt- lerer Dienst), a.n.g.	i w	875 526	/	9 5	/	/	/	114 46	21 12	12 8	612 374	96 73
788	Büro- und kaufmännische Sach- bearbeiter/-innen, a.n.g.	i w	713 537	/	141 99	14 9	28 24	83 63	47 31	52 41	49 40	211 158	84 69
79	Dienst-, Wachberufe	i w	396 72	/	30 /	/	6 /	30 /	8 /	7 /	92 13	72 10	146 40
80	Sicherheitsberufe, ander- weitig nicht genannt	i w	747 41	/	9 /	/	/	/	/	/	18 /	696 36	14 /
801	Soldaten, Grenzschutz-, Polizeibedienstete	i w	657 34	/	/	/	/	/	/	/	/	655 33	/
81	Berufe im Rechts- und Voll- streckungswesen	i w	222 60	-	/	/	/	/	/	6 /	77 18	122 36	10 /
813	Rechtsvertreter/-innen, Rechtsberater/-innen	i w	123 39	-	/	/	/	/	/	6 /	70 16	32 11	8 /

1) Klassifizierung der Berufe, Ausgabe 1992 (siehe Anhang).

2) Klassifizierung der Wirtschaftszweige, Ausgabe 1993 (WZ 93), Tiefengliederung für den Mikrozensus.

Nr. der Sy- ste- ma- tik 1)	Berufsgruppe Berufsordnung (i = insgesamt, w = weiblich)	Erwerbs- tätige ins- gesamt	Wirtschaftsunterbereich 2)									
			Land- und Forst- wirt- schaft; Fische- rei	Bergbau und Ver- arbei- tendes Gewerbe	Energie- und Wasser- ver- sorgung	Bau- gewerbe	Handel und Gast- gewerbe	Verkehr und Nach- richten- über- mittlung	Kredit- und Ver- siche- rungs- gewerbe	Grund- stücks- wesen, Vermie- tung, Dienstl. f. Unter- nehmen	öffent- liche Ver- waltung u.ä.	öffentl. und private Dienst- lei- stungen (oh. öff. Verw.)
82	Publizistische, Übersetzungs-, Bibliotheks- und verwandte Berufe	i 186 w 106	/	46 22	/	/	/	/	/	17 12	21 14	92 53
821	Publizisten/Publizistinnen	i 96 w 40	-	38 15	/	-	/	/	/	/	/	49 21
83	Künstlerische und zuge- ordnete Berufe	i 291 w 112	/	33 13	/	7	28 15	/	/	65 27	5	151 51
84	Ärzte/Ärztinnen, Apotheker/-innen	i 395 w 161	/	/	-	-	48 31	/	/	/	15 7	324 120
841	Ärzte/Ärztinnen	i 272 w 101	/	/	-	-	/	/	/	/	13 6	253 93
85	Übrige Gesundheitsdienst- berufe	i 1 728 w 1 497	/	12 9	/	/	37 35	/	/	9 8	44 37	1 624 1 406
853	Krankenschwestern/-pfleger, Hebammen/Entbindungspfleger	i 782 w 664	-	/	/	/	/	/	/	/	20 17	756 642
856	Sprechstundenhelfer/-innen	i 494 w 484	/	/	/	/	/	/	/	/	11 11	477 467
86	Soziale Berufe	i 1 011 w 841	/	/	-	/	6	/	/	/	98 71	896 760
861	Sozialarbeiter/-innen, Sozial- pädagogen/Sozialpädagoginnen	i 194 w 127	/	/	-	/	/	/	/	/	45 27	144 96
863	Erzieher/-innen	i 425 w 396	/	/	-	-	/	/	/	/	29 27	392 366
864	Altenpfleger/-innen	i 241 w 209	-	-	-	-	/	-	/	/	/	236 204
87	Lehrer/-innen	i 1 192 w 658	/	7	/	/	/	/	/	7	38 22	1 127 628
870	Lehrer/-innen ohne nähere Angabe	i 383 w 241	/	/	/	-	/	/	/	/	17 11	365 229
871	Hochschullehrer/-innen und verwandte Berufe	i 99 w 28	/	/	-	-	/	-	/	/	/	93 26
872	Gymnasiallehrer/-innen	i 156 w 67	-	-	-	-	-	-	-	/	/	151 65
873	Grund-, Haupt-, Real-, Sonderschullehrer/-innen	i 298 w 210	/	-	-	-	-	/	-	/	/	292 206
88	Geistes- und naturwissen- schaftliche Berufe, a.n.g.	i 256 w 96	/	42 11	/	5	13	/	10	52 16	22 9	102 48
881	Wirtschaftswissenschaftler/ -innen, a.n.g.	i 89 w 26	/	32 7	/	/	11	/	9	16	/	8
89	Berufe in der Seelsorge	i 73 w 25	-	/	-	-	/	-	-	/	/	72 25
90	Berufe in der Körperpflege	i 305 w 267	/	/	-	-	11 10	-	/	/	/	290 254
901	Friseure/Friseurinnen	i 250 w 215	/	/	-	-	/	-	/	/	-	246 212
91	Hotel- und Gaststättenberufe	i 613 w 374	/	6	/	/	560 329	17 14	/	/	/	23 20
911	Hoteliers, Gastwirte/Gastwir- tinnen, Hotel-, Gaststätten- geschäftsführer/-innen	i 217 w 90	/	/	-	/	211 86	/	/	/	/	/
912	Restaurantfachleute, Stewards/Stewardessen	i 260 w 182	/	/	/	-	225 152	16 13	/	/	/	13 12

1) Klassifizierung der Berufe, Ausgabe 1992 (siehe Anhang).

2) Klassifizierung der Wirtschaftszweige, Ausgabe 1993 (WZ 93), Tiefengliederung für den Mikrozensus.

Nr. der Sy- ste- ma- tik 1)	Berufsgruppe Berufsordnung (i = insgesamt, w = weiblich)	Erwerbs- tätige ins- gesamt	Wirtschaftsunterbereich 2)									
			Land- und Forst- wirt- schaft; Fische- rei	Bergbau und Ver- arbei- tendes Gewerbe	Energie- und Wasser- ver- sorgung	Bau- gewerbe	Handel und Gast- gewerbe	Verkehr und Nach- richten- über- mittlung	Kredit- und Ver- siche- rungs- gewerbe	Grund- stücks- wesen, Vermie- tung, Dienstl. f. Unter- nehmen	Öffent- liche Ver- waltung u.ä.	Öffentl. und private Dienst- lei- stungen (oh.Öff. Verw.)
92	Haus- und ernährungswirt- schaftliche Berufe	i 243 w 231	/	/	/	/	52	/	/	/	7	168
			/	/	/	/	51	/	/	/	6	163
93	Reinigungs- und Ent- sorgungsberufe	i 927 w 764	/	69	5	15	84	18	19	244	101	367
			/	58	/	11	72	11	19	190	88	309
934	Gebäudereiniger/-innen, Raumpfleger/-innen	i 680 w 616	/	45	/	11	64	10	18	211	80	236
			/	44	/	9	62	8	18	167	79	225
97	Mith. Familienangehörige außerhalb der Landwirt- schaft, a.n.g.	i 28 w 22	/	/	-	/	12	/	/	/	/	/
			/	/	-	/	10	/	/	/	/	/
98	Arbeitskräfte mit (noch) nicht bestimmtem Beruf	i 128 w 54	/	28	/	23	23	6	/	8	8	24
			/	7	/	/	12	/	/	/	6	16
99	Arbeitskräfte ohne nähere Tätigkeitsangabe	i 515 w 177	15	126	/	32	74	21	7	36	52	146
			7	42	/	/	35	5	/	14	15	50
	Insgesamt	i 35 982 w 15 276	1 076	8 778	335	3 469	6 243	1 941	1 276	2 294	3 365	7 216
			414	2 437	67	427	3 384	547	653	1 114	1 386	4 848

1) Klassifizierung der Berufe, Ausgabe 1992 (siehe Anhang).

2) Klassifizierung der Wirtschaftszweige, Ausgabe 1993 (WZ 93), Tiefengliederung für den Mikrozensus.

Beruf und Ausbildung

14 Erwerbstätige im April 1996 nach Berufsgruppen, ausgewählten Berufsordnungen und Altersgruppen

1 000

Nr. der Sy- ste- ma- tik 1)	Berufsgruppe Berufsordnung (i = insgesamt, w = weiblich)	Erwerbstätige insgesamt	Davon im Alter von ... bis unter ... Jahren						
			15 - 25	25 - 35	35 - 45	45 - 55	55 - 65	65 und mehr	
01	Landwirtschaftliche Berufe	i w	559 220	26 /	91 30	131 55	117 54	145 59	48 18
011	Landwirte/Landwirtinnen, Pflanzenschutz/-innen	i w	358 85	14 /	59 12	89 21	77 21	97 23	21 6
013	Landerbeitskräfte	i w	52 24	5 /	13 /	11 6	11 6	8 /	/
014	Mithelfende Familienangehörige in der Landwirtschaft, a.n.g.	i w	134 107	6 /	16 13	29 27	27 26	34 29	22 11
02	Tierwirtschaftliche Berufe	i w	58 28	6 /	17 9	17 8	12 /	5 /	/
023	Tier-, Pferde-, Fischwirte und -wirtinnen	i w	36 16	/	10 /	11 /	8 /	/	/
024	Tierpfleger/-innen und verwandte Berufe, a.n.g.	i w	22 12	/	7 /	6 /	/	/	/
03	Verwaltungs-, Beratungs- und technische Fachkräfte in der Land- und Tierwirtschaft	i w	23 6	/	6 /	8 /	/	/	/
031	Verwalter/-innen in der Land- und Tierwirtschaft	i w	/	/	/	/	/	/	/
032	Land-, Tierwirtschaftsberater/ -innen, Agraringenieure/ Agraringenieurinnen, Agrar- techniker/-innen	i w	18 /	/	5 /	7 /	/	/	/
05	Gartenbauberufe	i w	371 163	53 29	111 49	87 37	66 28	48 17	6 /
051	Gärtner/-innen, Garten- arbeiter/-innen	i w	273 85	37 13	79 23	62 19	50 16	39 11	5 /
052	Ingenieure/Ingenieurinnen, Techniker/-innen in Garten- bau und Landespflege	i w	21 5	/	7 /	7 /	/	/	-
06	Forst-, Jagdberufe	i w	79 16	6 /	22 /	20 /	16 /	15 /	/
062	Forstwirte/Forstwirtinnen (Waldarbeiter/-innen)	i w	44 7	/	13 /	11 /	8 /	9 /	-
07	Bergleute	i w	119 /	8 /	39 /	39 /	27 /	6 /	-
08	Mineralgewinner/-innen, Mineralaufbereiter/-innen	i w	17 /	/	/	6 /	/	/	/
10	Steinbearbeiter/-innen	i w	34 /	/	11 /	7 /	6 /	5 /	/
11	Baustoffhersteller/-innen	i w	/	/	/	/	/	/	-
12	Keramiker/-innen	i w	26 10	/	5 /	8 /	8 /	/	-
13	Berufe in der Glasherstellung und -bearbeitung	i w	27 7	/	9 /	7 /	/	/	/
131	Glashersteller/-innen	i w	16 /	/	5 /	/	/	/	-
14	Chemieberufe	i w	187 36	16 /	50 8	52 10	47 10	21 /	/
141	Chemiebetriebswerker/-innen	i w	146 21	14 /	39 /	41 6	36 5	16 /	-

1) Klassifizierung der Berufe, Ausgabe 1992 (siehe Anhang).

Beruf und Ausbildung

14 Erwerbstätige im April 1996 nach Berufsgruppen, ausgewählten Berufsordnungen
und Altersgruppen

1 000

Nr. der Sy- ste- ma- tik 1)	Berufsgruppe Berufsordnung (i = insgesamt, w = weiblich)	Erwerbstätige insgesamt	Devon im Alter von ... bis unter ... Jahren					
			15 - 25	25 - 35	35 - 45	45 - 55	55 - 65	65 und mehr
15	Kunststoffberufe	i w	66 17	8 /	24 /	17 5	11 /	/
152	Kunststoff-Formgeber/-innen	i w	39 9	5 /	15 /	11 /	7 /	/
16	Papierherstellungs-, Papier- verarbeitungsberufe	i w	36 9	/	9 /	10 /	7 /	5 /
161	Papiermacher/-innen	i w	18 /	/	/	/	/	/
17	Druck- und Druckweiter- verarbeitungsberufe	i w	200 53	23 6	54 18	50 13	47 10	25 /
174	Drucker/-innen (Hoch-, Flach-, Tiefdruck)	i w	79 7	11 /	21 /	19 /	17 /	11 /
18	Berufe in der Holzbearbeitung, Holz- und Flechtwaren- herstellung	i w	46 10	/	13 /	11 /	9 /	7 /
181	Holzbearbeitungsmechaniker/ -innen	i w	36 /	/	11 /	8 /	7 /	5 /
19	Berufe in der Hütten- und Halbzeugindustrie	i w	42 /	/	11 /	12 /	12 /	/
191	Verfahrensmechaniker/-innen (Metallerzeugung)	i w	25 /	/	8 /	7 /	7 /	/
20	Gießereiberufe	i w	62 /	/	18 /	16 /	15 /	8 /
21	Berufe in der spanlosen Metallverformung	i w	38 14	/	11 /	9 /	10 /	5 /
212	Drahtverformer/-innen, Draht- verarbeiter/-innen	i w	14 7	/	/	/	/	/
22	Berufe in der spanenden Metallverformung	i w	232 13	23 /	66 /	64 /	54 /	24 /
221	Dreher/-innen	i w	124 /	11 /	34 /	35 /	31 /	12 /
225	Metallschleifer/-innen	i w	43 /	/	10 /	13 /	11 /	7 /
23	Berufe in der Metallober- flächenveredlung und Metallvergütung	i w	31 6	/	9 /	9 /	6 /	/
234	Galvaniseure/Galvaniseurinnen, Metallfärber/-innen	i w	16 /	/	/	/	/	/
24	Metallverbindungsberufe	i w	132 13	11 /	36 /	39 /	31 /	15 /
241	Schweißer/-innen, Brenn- schneider/-innen	i w	121 /	10 /	32 /	35 /	29 /	14 /
25	Metall- und Anlagenbauberufe	i w	509 9	60 /	148 /	133 /	114 /	52 /
254	Konstruktionsmechaniker/-innen (Ausrüstungstechnik) und zu- gehörige Metallbauer/-innen	i w	401 /	43 /	118 /	108 /	92 /	39 /
256	Metallbauer/-innen (Metall- gestaltung) und Schmiede/ Schmiedinnen (Handwerk)	i w	16 /	/	/	/	/	/

1) Klassifizierung der Berufe, Ausgabe 1992 (siehe Anhang).

Beruf und Ausbildung

14 Erwerbstätige im April 1996 nach Berufsgruppen, ausgewählten Berufsordnungen
und Altersgruppen

1 000

Nr. der Sys- te- ma- tik 1)	Berufsgruppe Berufsordnung (i = insgesamt, w = weiblich)	Erwerbstätige insgesamt	Davon im Alter von ... bis unter ... Jahren						
			15 - 25	25 - 35	35 - 45	45 - 55	55 - 65	65 und mehr	
26	Blechkonstruktions- und Installationsberufe	i w	618 58	103 5	184 16	164 19	110 13	54 5	/ /
264	Anlagenmechaniker/-innen (Versorgungstechnik)	i w	22 /	/	7 -	6 -	6 /	/	/
268	Zentralheizungs-, Lüftungs- bauer und -bauerinnen	i w	163 /	36 /	46 /	40 /	28 /	12 /	/
269	Installations- und Montage- berufe, a.n.g.	i w	270 53	29 /	79 14	82 18	53 12	27 /	/
27	Maschinenbau- und -wartungsberufe	i w	515 24	99 /	146 8	126 6	99 /	44 /	/
270	Industriemechaniker/ -innen o.n.F., Mechaniker/ -innen o.n.A.	i w	157 7	64 /	41 /	26 /	19 /	8 /	/
273	Industriemechaniker/-innen (Maschinen- und System- technik), Maschinenbau- mechaniker/-innen	i w	235 /	24 /	68 /	67 /	52 /	24 /	/
28	Fahr-, Flugzeugbau- und -wartungsberufe	i w	465 8	123 /	135 /	111 /	69 /	25 /	/
281	Kraftfahrzeug-, Zweirad- mechaniker/-innen	i w	391 7	107 /	113 /	92 /	57 /	21 /	/
29	Werkzeug- und Formenbauberufe	i w	155 /	25 /	47 /	38 /	32 /	14 /	/
290	Werkzeugmechaniker/-innen, Werk- zeugmacher/-innen o.n.F.	i w	128 /	23 /	39 /	30 /	26 /	10 -	/
30	Feinwerktechnische und verwandte Berufe	i w	225 86	43 23	63 28	63 23	34 9	21 /	/
300	Industriemechaniker/-innen (Ge- räte- und Feinwerktechnik), Feinmechaniker/-innen	i w	54 6	9 /	13 /	16 /	11 /	5 /	-
31	Elektroberufe	i w	857 46	176 6	242 17	225 12	159 10	53 /	/
316	Elektromechaniker/-innen, In- dustrieelektroniker/-innen	i w	149 11	23 /	34 /	46 /	35 /	11 /	/
32	Montierer/-innen und Metall- berufe, a.n.g.	i w	215 95	22 8	67 29	57 27	49 22	20 9	/
323	Metallarbeiter/-innen o.n.A.	i w	111 24	12 /	34 7	29 6	26 6	11 /	/
33	Spinnberufe	i w	11 6	/	/	/	/	/	/
34	Berufe i.d. Textilherstellung	i w	28 13	/	6 /	6 /	7 /	/	/
35	Berufe i.d. Textilverarbeitung	i w	172 155	14 13	38 35	44 41	45 41	27 23	/
351	Oberbekleidungsschneider/ -innen	i w	63 52	7 6	12 10	13 12	18 15	11 8	/
358	Textilnäher/-innen, a.n.g.	i w	68 66	/	14 14	21 20	18 18	10 10	/
36	Textilveredler/-innen	i w	9 /	/	/	/	/	/	/

1) Klassifizierung der Berufe, Ausgabe 1992 (siehe Anhang).

Beruf und Ausbildung

14 Erwerbstätige im April 1996 nach Berufsgruppen, ausgewählten Berufsordnungen und Altersgruppen

1 000

Nr. der Sy- ste- ma- tik 1)	Berufsgruppe Berufsordnung (i = insgesamt, w = weiblich)	Erwerbstätige insgesamt	Davon im Alter von ... bis unter ... Jahren					
			15 - 25	25 - 35	35 - 45	45 - 55	55 - 65	65 und mehr
37	Berufe in der Lederherstellung, Leder- und Fellverarbeitung	i w	44 15	/ /	12 /	7 /	8 /	11 /
372	Schuhmacher/-innen (Handwerk)	i w	17 /	/ /	/ /	/ /	/ /	/ -
39	Berufe in der Back-, Konditor-, Süßwarenherstellung	i w	169 41	41 14	52 13	32 8	23 5	20 /
391	Bäcker/-innen	i w	129 25	31 8	41 8	24 /	16 /	15 /
40	Fleischer/-innen	i w	127 10	16 /	38 /	30 /	21 /	20 /
41	Köche/Köchinnen	i w	454 294	58 26	129 68	121 83	98 76	45 38
42	Berufe in der Getränke-, Genußmittelherstellung	i w	26 /	/ /	7 /	6 /	6 /	/ -
421	Brauer/-innen und Mälzer/-innen	i w	13 /	/ /	/ -	/ /	/ /	/ -
43	Übrige Ernährungsberufe	i w	29 10	/ /	10 /	6 /	6 /	/ /
44	Hochbauberufe	i w	635 7	113 /	179 /	160 /	106 /	75 /
441	Maurer/-innen, Feuerungs- und Schornsteinbauer/-innen	i w	456 /	90 /	123 /	108 /	77 /	57 /
46	Tiefbauberufe	i w	218 /	24 /	60 /	61 /	43 /	28 /
461	Straßenbauer/-innen	i w	88 /	13 /	24 /	21 /	17 /	13 /
47	Bauhilfsarbeiter/-innen	i w	152 12	15 /	43 /	40 /	31 /	21 /
48	Ausbauberufe	i w	489 9	96 /	158 /	113 /	69 /	51 /
487	Zimmerer	i w	131 /	29 /	41 /	25 /	18 /	17 /
488	Dachdecker/-innen	i w	124 /	28 /	42 /	28 -	16 -	9 /
49	Raumausstatter/-innen, Polsterer/Polsterinnen	i w	80 19	11 /	28 7	17 /	12 /	10 /
50	Berufe in der Holz- und Kunststoffverarbeitung	i w	422 24	79 7	142 7	88 /	53 /	57 /
501	Tischler/-innen	i w	374 18	71 6	127 5	76 /	46 /	51 /
51	Maler/-innen, Lackierer/-innen und verwandte Berufe	i w	352 22	66 6	97 7	82 5	64 /	41 /
511	Maler/-innen und Lackierer/ -innen (Ausbau)	i w	218 10	41 /	52 /	49 /	41 /	34 /
52	Warenprüfer/-innen, Versand- fertigmacher/-innen	i w	409 216	34 18	111 55	115 63	99 54	49 27
53	Hilfsarbeiter/-innen ohne nähere Tätigkeitsangabe	i w	556 232	58 19	164 64	145 67	130 58	57 22
54	Maschinen-, Anlagenführer und -führerinnen, s.n.g.	i w	403 42	20 /	124 15	122 13	90 8	46 /

1) Klassifizierung der Berufe, Ausgabe 1992 (siehe Anhang).

Beruf und Ausbildung

14 Erwerbstätige im April 1996 nach Berufsgruppen, ausgewählten Berufsordnungen und Altersgruppen

1 000

Nr. der Sy- ste- ma- tik 1)	Berufsgruppe Berufsordnung (i = insgesamt, w = weiblich)	Erwerbstätige insgesamt	Davon im Alter von ... bis unter ... Jahren					
			15 - 25	25 - 35	35 - 45	45 - 55	55 - 65	65 und mehr
55	Maschineneinrichter/ -innen, a.n.g.	i w 86 /	/ /	23 /	18 /	16 /	5 /	- -
60	Ingenieure/Ingenieurinnen, a.n.g.	i w 936 89	6 /	259 37	291 31	226 15	141 /	14 -
603	Bauingenieure/Bau- ingenieurinnen	i w 150 17	/ /	34 7	47 6	37 /	27 /	/ -
609	Architekten/Architektinnen Raumplaner/-innen, a.n.g.	i w 114 22	/ /	28 9	37 8	27 /	18 /	/ -
61	Chemiker/-innen, Physiker/ -innen, Mathematiker/-innen	i w 103 18	/ /	35 9	31 5	25 /	10 /	/ /
62	Techniker/-innen, a.n.g.	i w 868 109	30 9	240 41	252 31	233 20	111 8	/ /
63	Technische Sonderfachkräfte	i w 126 70	20 13	39 22	30 17	27 14	9 /	/ /
633	Chemielaboranten/Chemie- laborantinnen	i w 80 46	14 9	23 13	20 12	17 10	6 /	- -
64	Technische Zeichner/-innen und verwandte Berufe	i w 153 96	39 23	49 33	38 24	21 13	6 /	- -
641	Technische Zeichner/-innen	i w 86 50	17 9	27 17	23 14	14 8	/ /	- -
65	Industrie-, Werk-, Ausbildungs- meister und -meisterinnen	i w 185 14	/ /	40 /	59 6	57 /	27 /	/ /
651	Industrie-, Werkmeister und -meisterinnen	i w 142 6	/ /	33 /	44 /	43 /	20 /	/ -
66	Verkaufspersonal	i w 1 599 1 319	194 158	446 349	392 326	363 313	188 161	16 12
660	Verkäufer/-innen o.n.A.	i w 805 668	95 76	219 171	198 168	189 163	96 85	7 /
661	Nahrungs-, Genußmittel- verkäufer/-innen	i w 430 392	60 54	127 115	104 95	88 83	44 41	/ /
662	Sonstige Fachverkäufer/-innen	i w 343 257	37 28	94 63	83 63	81 66	44 34	/ /
67	Groß- und Einzelhandelskaufleute, Ein- und Verkaufsfachleute	i w 1 050 477	155 85	257 122	256 111	232 105	123 44	28 10
672	Einzelhandelskaufleute ohne Fachbereichsangabe, ambulante Händler/-innen	i w 289 163	75 45	69 38	59 31	54 33	27 13	6 /
68	Warenkaufleute, a.n.g., Vertreter/-innen	i w 341 111	23 15	94 37	90 28	81 21	47 9	5 /
687	Handelsvertreter/-innen, Ver- triebsbeauftragte	i w 97 14	/ /	24 /	26 /	27 /	16 /	/ /
689	Andere Vertreter/-innen, Hand- lungsreisende	i w 133 29	/ /	38 10	40 9	30 6	19 /	/ /
69	Bank-, Bausparkassen-, Versicherungsfachleute	i w 893 432	138 86	275 147	227 108	174 69	74 23	/ /
691	Bankfachleute	i w 598 321	107 67	190 111	146 79	108 47	45 16	/ /
695	Versicherungsfachleute (nicht gesetzliche Sozialver- sicherung)	i w 288 107	31 19	82 34	79 28	64 20	29 6	/ /

1) Klassifizierung der Berufe, Ausgabe 1992 (siehe Anhang).

Beruf und Ausbildung

14 Erwerbstätige im April 1996 nach Berufsgruppen, ausgewählten Berufsordnungen und Altersgruppen

1 000

Nr. der Sy- ste- ma- tik 1)	Berufsgruppe Berufsordnung (i = insgesamt, w = weiblich)	Erwerbstätige insgesamt	Davon im Alter von ... bis unter ... Jahren					
			15 - 25	25 - 35	35 - 45	45 - 55	55 - 65	65 und mehr
70	Andere Dienstleistungskaufleute und zugehörige Berufe	i 418 w 190	53 37	130 66	104 44	82 29	43 12	7 /
71	Berufe des Landverkehrs	i 1 192 w 70	63 6	324 23	354 21	281 14	164 6	6 /
712	Eisenbahnbetriebspersonal	i 76 w 13	6 /	22 6	21 /	19 /	9 /	- -
714	Berufskraftfahrer/-innen, Kutscher/-innen	i 979 w 47	51 /	267 14	293 16	227 10	136 /	5 /
72	Berufe des Wasser- und Luftverkehrs	i 40 w /	/	11 /	11 /	11 /	5 /	/
73	Berufe des Nachrichtenverkehrs	i 237 w 146	21 11	70 41	64 39	57 38	26 17	/
732	Dienstleistungsfachkräfte im Postbetrieb	i 181 w 99	17 8	57 30	50 28	40 23	17 9	- -
74	Lagerverwalter/-innen, Lager-, Transportarbeiter/-innen	i 674 w 122	57 11	183 28	182 32	148 29	99 19	7 /
75	Berufe in der Unternehmenslei- tung, -beratung und -prüfung	i 1 240 w 359	54 39	273 108	356 98	343 77	186 32	28 /
750	Unternehmer/-innen, Geschäfts- führer/-innen, a.n.g.	i 577 w 118	6 /	92 21	168 37	182 37	110 17	18 /
751	Geschäftsbereichsleiter/-innen, Direktionsassistenten/Direk- tionsassistentinnen, a.n.g.	i 302 w 69	/	65 22	96 22	90 16	47 7	/
753	Wirtschaftsprüfer/-innen Steuerberater/-innen und verwandte Berufe	i 77 w 21	/	14 5	21 6	22 /	12 /	5 /
76	Abgeordnete, administrativ entscheidende Berufstätige	i 401 w 139	16 11	84 45	116 44	115 29	68 12	/
77	Rechnungskaufleute, Informatiker/-innen	i 924 w 516	42 27	279 139	276 142	224 141	97 63	6 /
772	Buchhalter/-innen	i 364 w 295	10 9	80 64	104 84	109 92	56 44	/
78	Büroberufe, Kaufmännische Angestellte, a.n.g.	i 4 553 w 3 328	504 381	1 235 933	1 231 906	1 066 770	496 322	21 15
787	Verwaltungsfachleute (mitt- lerer Dienst), a.n.g.	i 875 w 526	91 67	227 154	251 146	206 115	98 45	/
788	Büro- und kaufmännische Sach- bearbeiter/-innen, a.n.g.	i 713 w 537	36 28	202 159	219 166	179 133	75 49	/
79	Dienst-, Wachberufe	i 396 w 72	16 /	67 13	94 16	111 20	97 16	9 /
80	Sicherheitsberufe, ander- weitig nicht genannt	i 747 w 41	287 15	196 14	134 7	90 /	38 /	/
801	Soldaten, Grenzschutz-, Polizeibedienstete	i 657 w 34	281 14	170 12	109 5	70 /	27 /	/
81	Berufe im Rechts- und Voll- streckungswesen	i 222 w 60	/	68 28	69 19	48 8	27 /	5 /
813	Rechtsvertreter/-innen, Rechtsberater/-innen	i 123 w 33	/	43 18	38 10	24 /	11 /	/

1) Klassifizierung der Berufe, Ausgabe 1992 (siehe Anhang).

Beruf und Ausbildung

14 Erwerbstätige im April 1996 nach Berufsgruppen, ausgewählten Berufsordnungen
und Altersgruppen

1 000

Nr. der Sy- ste- ma- tik 1)	Berufsgruppe Berufsordnung (i = insgesamt, w = weiblich)	Erwerbstätige insgesamt	Davon im Alter von ... bis unter ... Jahren						
			15 - 25	25 - 35	35 - 45	45 - 55	55 - 65	65 und mehr	
82	Publizistische, Übersetzungs-, Bibliotheks- und verwandte Berufe	i w	186 106	6 /	48 31	62 34	43 24	22 12	/ /
821	Publizisten/Publizistinnen	i w	96 40	/ /	27 14	34 14	20 8	9 /	/ /
83	Künstlerische und zuge- ordnete Berufe	i w	291 112	18 10	100 43	85 31	53 19	28 8	7 /
84	Ärzte/Ärztinnen, Apotheker/-innen	i w	395 161	/ /	93 47	124 50	108 38	58 21	10 /
841	Ärzte/Ärztinnen	i w	272 101	/ /	63 29	87 32	75 24	41 14	6 /
85	Übrige Gesundheitsdienst- berufe	i w	1 728 1 497	362 311	559 482	451 394	247 217	103 87	7 5
853	Krankenschwestern/-pfleger, Hebammen/Entbindungspfleger	i w	782 684	138 111	265 225	211 182	117 103	49 41	/ /
856	Sprechstundenhelfer/-innen	i w	494 484	162 158	147 144	114 112	54 52	17 16	/ /
86	Soziale Berufe	i w	1 011 841	126 101	289 245	328 274	193 161	71 57	/ /
861	Sozialarbeiter/-innen, Sozial- pädagogen/Sozialpädagoginnen	i w	194 127	6 /	53 38	78 50	41 24	15 9	/ /
863	Erzieher/-innen	i w	425 396	63 60	136 127	135 125	69 63	22 20	/ /
864	Altenpfleger/-innen	i w	241 209	34 21	59 50	70 64	55 52	22 21	/ /
87	Lehrer/-innen	i w	1 192 658	14 10	207 132	364 223	413 210	187 80	8 /
870	Lehrer/-innen ohne nähere Angabe	i w	383 241	/ /	55 42	122 85	146 82	57 29	/ /
871	Hochschullehrer/-innen und verwandte Berufe	i w	99 28	/ /	20 8	22 8	29 7	25 /	/ /
872	Gymnasiallehrer/-innen	i w	156 67	/ /	25 16	43 21	58 21	27 8	/ /
873	Grund-, Haupt-, Real-, Sonderschullehrer/-innen	i w	298 210	/ /	48 39	96 72	108 70	43 26	/ /
88	Geistes- und naturwissen- schaftliche Berufe, a.n.g.	i w	256 96	7 /	107 41	78 34	42 13	20 5	/ /
881	Wirtschaftswissenschaftler/ -innen, a.n.g.	i w	89 26	/ /	41 15	25 7	15 /	5 /	/ -
89	Berufe in der Seelsorge	i w	73 25	/ /	16 7	17 5	17 5	17 6	6 /
90	Berufe in der Körperpflege	i w	305 267	76 70	85 78	60 54	60 49	21 14	/ /
901	Friseure/Friseurinnen	i w	250 215	73 67	70 64	44 39	46 36	16 9	/ /
91	Hotel- und Gaststättenberufe	i w	613 374	103 73	184 113	135 76	120 70	60 35	12 7
911	Hoteliers, Gastwirte/Gastwir- tinnen, Hotel-, Gaststätten- geschäftsführer/-innen	i w	217 90	6 /	45 17	59 22	62 27	36 17	9 /
912	Restaurantfachleute, Stewards/Stewardessen	i w	260 182	55 37	95 65	51 36	41 31	16 13	/ /

1) Klassifizierung der Berufe, Ausgabe 1992 (siehe Anhang).

Beruf und Ausbildung

14 Erwerbstätige im April 1996 nach Berufsgruppen, ausgewählten Berufsordnungen
und Altersgruppen

1 000

Nr. der Sy- ste- ma- tik 1)	Berufsgruppe Berufsordnung (i = insgesamt, w = weiblich)	Erwerbstätige insgesamt	Davon im Alter von ... bis unter ... Jahren						
			15 - 25	25 - 35	35 - 45	45 - 55	55 - 65	65 und mehr	
92	Haus- und ernährungswirt- schaftliche Berufe	i w	243 231	27 25	58 54	64 62	55 52	36 34	/ /
93	Reinigungs- und Ent- sorgungsberufe	i w	927 764	45 28	187 138	260 218	237 210	185 161	12 10
934	Gebäudereiniger/-innen, Raumpfleger/-innen	i w	680 616	30 21	131 109	188 174	179 169	143 134	9 8
97	Mith. Familienangehörige außerhalb der Landwirt- schaft, a.n.g.	i w	28 22	/ /	6 /	7 7	7 6	/ /	/ /
98	Arbeitskräfte mit (noch) nicht bestimmtem Beruf	i w	128 54	106 44	15 6	/ /	/ /	/ /	/ -
99	Arbeitskräfte ohne nähere Tätigkeitsangabe	i w	515 177	98 23	138 51	122 46	94 36	54 19	9 /
	Insgesamt	i w	35 982 15 276	4 248 1 872	9 825 4 259	9 573 4 135	7 819 3 320	4 170 1 559	348 132

1) Klassifizierung der Berufe, Ausgabe 1992 (siehe Anhang).

Beruf und Ausbildung

15 Erwerbstätige im April 1996 nach Berufsgruppen, ausgewählten Berufsordnungen
und überwiegend ausgeübter Tätigkeit

1 000

Nr. der Sy- ste- ma- tik 1)	Berufsgruppe Berufsordnung (i = insgesamt, w = weiblich)	Erwerbs- tätige insgesamt	Art der überwiegend ausgeübten Tätigkeit							
			Maschinen ein- richten/ überwachen	Anbauen/ Gewinnen/ Herstellen	Handel/ Reparatur	Büro/Tech- nisches Büro/ EDV/ Forschen	Marketing/ PR/ Management	Persön- liche Dienst- leistungen	Sonstige Dienst- leistungen	Ohne Angabe
01	Landwirtschaftliche Berufe	i 559	10	519	/	/	/	8	7	/
		w 220	/	203	/	/	/	6	/	/
011	Landwirte/Landwirtinnen, Pflanzenschutz/-innen	i 358	6	336	/	/	/	/	/	/
		w 85	/	77	/	/	/	/	/	/
013	Landerbeitskräfte	i 52	/	41	/	/	/	/	/	/
		w 24	/	20	/	/	/	/	/	/
014	Mithelfende Familienangehörige in der Landwirtschaft, a.n.g.	i 134	/	127	/	/	/	/	/	/
		w 107	/	102	/	/	/	/	/	/
02	Tierwirtschaftliche Berufe	i 58	/	46	/	/	/	6	/	-
		w 28	/	22	/	/	/	/	/	-
023	Tier-, Pferde-, Fischwirte und -wirtinnen	i 36	/	31	/	/	/	/	/	-
		w 16	/	14	/	/	/	/	/	-
024	Tierpfleger/-innen und verwandte Berufe, a.n.g.	i 22	/	15	/	/	/	/	/	-
		w 12	/	8	/	/	-	/	/	-
03	Verwaltungs-, Beratungs- und technische Fachkräfte in der Land- und Tierwirtschaft	i 23	/	6	/	5	/	6	/	-
		w 6	/	/	/	/	/	/	-	-
031	Verwalter/-innen in der Land- und Tierwirtschaft	i /	/	/	/	/	/	/	/	-
		w /	-	/	/	/	-	/	-	-
032	Land-, Tierwirtschaftsberater/ -innen, Agraringenieure/ Agraringenieurinnen, Agrar- techniker/-innen	i 18	/	/	/	/	/	5	/	-
		w /	/	/	/	/	/	/	-	-
05	Gartenbauberufe	i 371	/	257	64	12	/	6	24	/
		w 163	/	91	52	/	/	/	9	/
051	Gärtner/-innen, Garten- arbeiter/-innen	i 273	/	228	12	/	/	/	23	/
		w 85	/	69	/	/	/	/	9	/
052	Ingenieure/Ingenieurinnen, Techniker/-innen in Garten- bau und Landespflege	i 21	/	7	/	9	/	/	/	/
		w 5	-	/	/	/	/	/	/	-
06	Forst-, Jagdberufe	i 79	/	55	/	/	/	/	8	/
		w 16	-	10	/	/	/	/	/	/
062	Forstwirte/Forstwirtinnen (Waldarbeiter/-innen)	i 44	/	35	/	/	/	/	/	/
		w 7	-	5	-	/	/	/	/	-
07	Bergleute	i 119	43	49	15	/	/	-	6	/
		w /	/	/	/	/	/	-	/	-
08	Mineralgewinner/-innen, Mineraleaufbereiter/-innen	i 17	8	6	/	/	/	/	/	-
		w /	/	/	-	/	/	/	/	-
10	Steinbearbeiter/-innen	i 34	/	26	/	/	/	/	/	-
		w /	-	/	-	/	-	/	/	-
11	Baustoffhersteller/-innen	i /	/	/	/	/	-	-	/	-
		w /	-	/	-	-	-	-	-	-
12	Keramiker/-innen	i 26	7	16	/	/	/	/	/	/
		w 10	/	8	/	/	-	/	/	-
13	Berufe in der Glasherstellung und -bearbeitung	i 27	8	15	/	/	/	/	/	/
		w 7	/	/	/	/	-	/	/	-
131	Glaserhersteller/-innen	i 16	5	9	/	/	/	/	/	/
		w /	/	/	-	/	-	/	/	-
14	Chemieberufe	i 187	89	44	7	30	/	/	12	/
		w 36	10	8	/	10	/	/	/	/
141	Chemiebetriebswerker/-innen	i 146	79	32	/	19	/	/	9	/
		w 21	8	6	/	/	/	/	/	/

1) Klassifizierung der Berufe, Ausgabe 1992 (siehe Anhang).

Beruf und Ausbildung

15 Erwerbstätige im April 1996 nach Berufsgruppen, ausgewählten Berufsordnungen
und Überwiegend ausgeübter Tätigkeit

1 000

Nr. der Sy- ste- ma- tik 1)	Berufsgruppe Berufsordnung (i = insgesamt, w = weiblich)	Erwerbs- tätige insgesamt	Art der Überwiegend ausgeübten Tätigkeit							
			Maschinen ein- richten/ Überwachen	Anbauen/ Gewinnen/ Herstellen	Handel/ Reparatur	Büro/Tech- nisches Büro/ EDV/ Forschen	Marketing/ PR/ Management	Persön- liche Dienst- leistungen	Sonstige Dienst- leistungen	Ohne Angabe
15	Kunststoffberufe	i w	66 17	30 /	32 12	/ -	/ /	/ -	/ -	/ -
152	Kunststoff-Formgeber/-innen	i w	39 9	21 /	16 5	/ -	/ /	/ -	/ -	/ -
16	Papierherstellungs-, Papier- verarbeitungsberufe	i w	36 9	18 /	13 5	/ -	/ /	/ /	/ /	/ /
161	Papiermacher/-innen	i w	18 /	10 /	5 /	/ -	/ -	/ -	/ -	/ -
17	Druck- und Druckweiter- verarbeitungsberufe	i w	200 53	94 13	46 18	/ /	41 15	7 /	/ /	/ /
174	Drucker/-innen (Hoch-, Flach-, Tiefdruck)	i w	79 7	54 /	14 /	/ -	7 /	/ /	/ -	/ -
18	Berufe in der Holzbearbeitung, Holz- und Flechtwaren- herstellung	i w	46 10	12 /	27 7	/ /	/ /	/ /	/ /	/ /
181	Holzbearbeitungsmechaniker/ -innen	i w	36 /	11 /	21 /	/ /	/ /	/ -	/ -	/ /
19	Berufe in der Hütten- und Halbzeugindustrie	i w	42 /	22 /	14 /	/ -	/ /	/ /	/ /	/ /
191	Verfahrensmechaniker/-innen (Metallerzeugung)	i w	25 /	13 -	7 /	/ -	/ -	/ /	/ /	/ -
20	Gießereiberufe	i w	62 /	26 /	31 /	/ /	/ /	/ -	/ -	/ /
21	Berufe in der spanlosen Metallverformung	i w	38 14	16 /	19 10	/ /	/ /	/ -	/ -	/ -
212	Drahtverformer/-innen, Draht- verarbeiter/-innen	i w	14 7	5 /	7 /	/ /	/ /	/ -	/ -	/ -
22	Berufe in der spanenden Metallverformung	i w	232 13	129 /	89 8	5 /	/ /	/ -	/ /	/ /
221	Dreher/-innen	i w	124 /	70 /	45 /	/ -	/ /	/ /	/ -	/ /
225	Metallschleifer/-innen	i w	43 /	18 /	22 /	/ /	/ /	/ -	/ -	/ /
23	Berufe in der Metallober- flächenveredlung und Metallvergütung	i w	31 6	12 /	15 /	/ /	/ /	/ /	/ -	/ /
234	Galvaniseure/Galvaniseurinnen, Metallfärber/-innen	i w	16 /	6 /	8 /	/ -	/ -	/ -	/ -	/ /
24	Metallverbindungsberufe	i w	132 13	26 /	91 10	11 -	/ /	/ /	/ /	/ -
241	Schweißer/-innen, Brenn- schneider/-innen	i w	121 /	24 /	82 /	11 -	/ /	/ -	/ -	/ /
25	Metall- und Anlagenbauerberufe	i w	509 9	153 /	255 5	79 /	9 /	/ -	/ /	6 /
254	Konstruktionsmechaniker/-innen (Ausrüstungstechnik) und zu- gehörige Metallbauer/-innen	i w	401 /	124 /	191 /	70 /	5 /	/ -	/ -	5 /
256	Metallbauer/-innen (Metall- gestaltung) und Schmiede/ Schmiedinnen (Handwerk)	i w	16 /	/ -	10 /	/ -	/ -	/ -	/ /	/ /

1) Klassifizierung der Berufe, Ausgabe 1992 (siehe Anhang).

Beruf und Ausbildung

15 Erwerbstätige im April 1996 nach Berufsgruppen, ausgewählten Berufsordnungen
und überwiegend ausgeübter Tätigkeit

1 000

Nr. der Sys- tema- tik 1)	Berufsgruppe Berufsordnung (i = insgesamt, w = weiblich)	Erwerbs- tätige insgesamt	Art der Überwiegend ausgeübten Tätigkeit							
			Maschinen ein- richten/ Überwachen	Anbauen/ Gewinnen/ Herstellen	Handel/ Reparatur	Büro/Tech- nisches Büro/ EDV/ Forschen	Marketing/ PR/ Management	Persön- liche Dienst- leistungen	Sonstige Dienst- leistungen	Ohne Angabe
26	Blechkonstruktions- und Installationsberufe	i w	618 58	88 7	395 45	100 /	15 /	9 /	/	5 /
264	Anlagenmechaniker/-innen (Versorgungstechnik)	i w	22 /	/	12 -	/	/	-	/	-
268	Zentralheizungs-, Lüftungs- bauer und -baurinnen	i w	163 /	20 /	108 /	26 /	/	/	/	/
269	Installations- und Montage- berufe, a.n.g.	i w	270 53	48 7	170 42	35 /	7 /	/	/	/
27	Maschinenbau- und -wartungsberufe	i w	515 24	244 7	158 12	81 /	20 /	/	5 /	/
270	Industriemechaniker/ -innen o.n.F., Mechaniker/ -innen o.n.A.	i w	157 7	75 /	45 /	26 /	6 /	/	/	/
273	Industriemechaniker/-innen (Maschinen- und System- technik), Maschinenbau- mechaniker/-innen	i w	235 /	118 /	78 /	25 /	9 /	/	/	/
28	Fahr-, Flugzeugbau- und -wartungsberufe	i w	465 8	67 /	80 /	283 /	13 /	7 /	/	9 /
281	Kraftfahrzeug-, Zweirad- mechaniker/-innen	i w	391 7	51 /	59 /	254 /	10 /	6 /	/	8 /
29	Werkzeug- und Formenbauberufe	i w	155 /	71 /	65 /	7 /	8 /	/	/	/
290	Werkzeugmechaniker/-innen, Werk- zeugmacher/-innen o.n.F.	i w	128 /	62 /	52 /	6 /	6 /	/	/	/
30	Feinwerktechnische und verwandte Berufe	i w	225 86	24 /	80 32	48 19	19 6	/	47 24	/
300	Industriemechaniker/-innen (Ge- räte- und Feinwerktechnik), Feinmechaniker/-innen	i w	54 6	20 /	20 /	7 /	5 /	/	/	/
31	Elektroberufe	i w	857 46	241 9	319 20	177 /	85 8	14 /	10 /	6 /
316	Elektromechaniker/-innen, In- dustrieelektroniker/-innen	i w	149 11	51 /	39 6	23 /	27 /	/	/	/
32	Montierer/-innen und Metall- berufe, a.n.g.	i w	215 95	65 17	129 70	6 /	6 /	/	/	7 /
323	Metallarbeiter/-innen o.n.A.	i w	111 24	48 7	51 13	/	/	/	/	5 /
33	Spinnberufe	i w	11 6	6 /	/	/	/	/	/	/
34	Berufe i.d. Textilherstellung	i w	28 13	13 /	12 7	/	/	/	/	/
35	Berufe i.d. Textilverarbeitung	i w	172 155	11 9	117 108	32 27	/	/	/	/
351	Oberbekleidungsschneider/ -innen	i w	83 52	/	35 29	22 17	/	/	/	/
358	Textilnäher/-innen, a.n.g.	i w	68 66	/	53 52	7 7	/	-	/	/
36	Textilveredler/-innen	i w	9 /	/	/	/	/	/	/	/

1) Klassifizierung der Berufe, Ausgabe 1992 (siehe Anhang).

Beruf und Ausbildung

15 Erwerbstätige im April 1996 nach Berufsgruppen, ausgewählten Berufsordnungen
und Überwiegend ausgeübter Tätigkeit

1 000

Nr. der Sys- tem- atik 1)	Berufsgruppe Berufsordnung (i = insgesamt, w = weiblich)	Erwerbs- tätige insgesamt	Art der Überwiegend ausgeübten Tätigkeit							
			Maschinen ein- richten/ Überwachen	Anbauen/ Gewinnen/ Herstellen	Handel/ Reparatur	Büro/Tech- nisches Büro/ EDV/ Forschen	Marketing/ PR/ Management	Persön- liche Dienst- leistungen	Sonstige Dienst- leistungen	Ohne Angabe
37	Berufe in der Lederherstellung, Leder- und Fellverarbeitung	i 44 w 15	/	24 11	13 /	/	/	/	/	-
372	Schuhmacher/-innen (Handwerk)	i 17 w /	/	5 /	9 /	/	-	/	/	-
39	Berufe in der Back-, Konditor-, Süßwarenherstellung	i 169 w 41	10 /	64 15	6 /	/	/	82 19	/	/
391	Bäcker/-innen	i 129 w 25	7 /	52 9	6 /	/	/	58 10	/	/
40	Fleischer/-innen	i 127 w 10	/	69 /	25 /	/	/	23 /	/	/
41	Köche/Köchinnen	i 454 w 294	/	9 6	6 /	/	/	407 262	24 18	/
42	Berufe in der Getränke-, Genußmittelherstellung	i 26 w /	9 /	9 /	/	/	/	/	/	/
421	Brauer/-innen und Mälzer/-innen	i 13 w /	/	/	/	/	/	/	/	/
43	Übrige Ernährungsberufe	i 29 w 10	10 /	9 /	/	/	/	/	/	/
44	Hochbauberufe	i 635 w 7	21 /	552 /	34 /	8 /	/	/	8 /	5 -
441	Maurer/-innen, Feuerungs- und Schornsteinbauer/-innen	i 456 w /	9 /	407 /	27 /	/	/	/	/	/
46	Tiefbauberufe	i 216 w /	25 /	151 /	21 /	6 /	/	/	10 /	/
461	Straßenbauer/-innen	i 88 w /	5 /	71 /	7 /	/	/	/	/	/
47	Bauhilfsarbeiter/-innen	i 152 w 12	7 /	102 /	15 /	/	/	/	25 /	/
48	Ausbauberufe	i 489 w 9	9 /	399 7	62 /	6 /	6 /	/	/	/
487	Zimmerer	i 131 w /	/	113 /	9 /	/	/	/	/	/
488	Dachdecker/-innen	i 124 w /	/	92 /	25 /	/	/	/	/	/
49	Raumausstatter/-innen, Polsterer/Polsterinnen	i 80 w 19	/	47 10	23 /	/	/	/	/	/
50	Berufe in der Holz- und Kunststoffverarbeitung	i 422 w 24	34 /	326 18	37 /	10 /	/	/	5 /	/
501	Tischler/-innen	i 374 w 18	26 /	296 14	34 /	6 /	/	/	/	/
51	Maler/-innen, Lackierer/-innen und verwandte Berufe	i 352 w 22	14 /	142 9	176 9	5 /	6 /	/	/	/
511	Maler/-innen und Lackierer/ -innen (Ausbau)	i 218 w 10	/	82 /	122 6	/	/	/	/	/
52	Warenprüfer/-innen, Versand- fertigmacher/-innen	i 409 w 216	40 15	49 30	20 10	90 36	/	5 /	197 119	/
53	Hilfsarbeiter/-innen ohne nähere Tätigkeitsangabe	i 556 w 232	159 54	234 108	27 9	18 10	/	12 7	89 37	14 6
54	Maschinen-, Anlagenführer und -führerinnen, a.n.g.	i 403 w 42	287 30	51 7	6 /	6 /	/	/	50 /	/

1) Klassifizierung der Berufe, Ausgabe 1992 (siehe Anhang).

Beruf und Ausbildung

15 Erwerbstätige im April 1996 nach Berufsgruppen, ausgewählten Berufsordnungen
und überwiegend ausgeübter Tätigkeit

1 000

Nr. der Sy- ste- ma- tik 1)	Berufsgruppe Berufsordnung (i = insgesamt, w = weiblich)	Erwerbs- tätige insgesamt	Art der überwiegend ausgeübten Tätigkeit							
			Maschinen ein- richten/ Überwachen	Anbauen/ Gewinnen/ Herstellen	Handel/ Reparatur	Büro/Tech- nisches Büro/ EDV/ Forschen	Marketing/ PR/ Management	Persön- liche Dienst- leistungen	Sonstige Dienst- leistungen	Ohne Angabe
55	Maschineneinrichter/ -innen, a.n.g.	i w	66 /	59 /	/	/	/	-	/	/
60	Ingenieure/Ingenieurinnen, a.n.g.	i w	936 89	59 /	38 /	39 /	597 62	136 7	54 10	8 /
603	Bauingenieure/Bau- ingenieurinnen	i w	150 17	/	16 /	/	92 13	28 /	7 /	/
609	Architekten/Architektinnen Raumplaner/-innen, a.n.g.	i w	114 22	/	5 -	/	93 19	9 /	/	/
61	Chemiker/-innen, Physiker/ -innen, Mathematiker/-innen	i w	103 18	/	/	/	72 13	12 /	8 /	/
62	Techniker/-innen, a.n.g.	i w	868 109	159 6	67 5	83 6	451 74	48 6	35 8	17 /
63	Technische Sonderfachkräfte	i w	126 70	11 /	12 7	/	89 50	/	7 /	/
633	Chemielaboranten/Chemie- laborantinnen	i w	80 46	/	/	/	64 36	/	/	/
64	Technische Zeichner/-innen und verwandte Berufe	i w	153 96	/	/	/	148 93	/	/	/
641	Technische Zeichner/-innen	i w	86 50	/	/	/	82 48	/	/	/
65	Industrie-, Werk-, Ausbildungs- meister und -meisterinnen	i w	185 14	53 /	22 /	13 /	27 /	20 /	43 9	/
651	Industrie-, Werkmeister und -meisterinnen	i w	142 6	52 /	22 /	13 /	26 /	19 /	/	/
66	Verkaufspersonal	i w	1 599 1 319	/	10 8	1 454 1 222	21 16	13 5	62 46	25 13
660	Verkäufer/-innen o.n.A.	i w	805 668	/	/	734 617	13 9	7 /	25 20	13 9
661	Nahrungs-, Genußmittel- verkäufer/-innen	i w	430 392	/	/	391 363	/	/	24 18	/
662	Sonstige Fachverkäufer/-innen	i w	343 257	/	/	315 240	6 /	5 /	12 7	/
67	Groß- und Einzelhandelskaufleute, Ein- und Verkaufsfachleute	i w	1 050 477	7 /	15 /	720 338	130 77	118 32	35 16	16 /
672	Einzelhandelskaufleute ohne Fachbereichsangabe, ambulante Händler/-innen	i w	289 163	/	/	239 137	23 14	12 /	6 /	/
68	Warenkaufleute, a.n.g., Vertreter/-innen	i w	341 111	/	/	203 51	25 17	50 17	45 23	7 /
687	Handelsvertreter/-innen, Ver- triebsbeauftragte	i w	97 14	/	/	73 9	/	11 /	8 /	/
689	Andere Vertreter/-innen, Hand- lungsreisende	i w	133 29	/	/	81 13	/	22 7	19 6	/
69	Bank-, Bausparkassen-, Versicherungsfachleute	i w	893 432	/	/	116 41	394 246	105 20	272 119	5 /
691	Bankfachleute	i w	596 321	/	/	59 31	277 181	67 13	183 92	/
695	Versicherungsfachleute (nicht gesetzliche Sozialver- sicherung)	i w	288 107	/	/	56 10	105 64	36 7	85 26	/

1) Klassifizierung der Berufe, Ausgabe 1992 (siehe Anhang).

Beruf und Ausbildung

15 Erwerbstätige im April 1996 nach Berufsgruppen, ausgewählten Berufsordnungen
und überwiegend ausgeübter Tätigkeit

1 000

Nr. der Sys- te- ma- tik 1)	Berufsgruppe Berufsordnung (i = insgesamt, w = weiblich)	Erwerbs- tätige insgesamt	Art der überwiegend ausgeübten Tätigkeit							
			Maschinen ein- richten/ Überwachen	Anbauen/ Gewinnen/ Herstellen	Handel/ Reparatur	Büro/Tech- nisches Büro/ EDV/ Forschen	Marketing/ PR/ Management	Persön- liche Dienst- leistungen	Sonstige Dienst- leistungen	Ohne Angabe
70	Andere Dienstleistungskaufleute und zugehörige Berufe	i 418 w 190	6 /	/	106 48	106 61	89 31	72 39	33 7	/
71	Berufe des Landverkehrs	i 1 192 w 70	73 5	23 /	30 /	16 /	13 /	15 /	1 013 54	8 /
712	Eisenbahnbetriebspersonal	i 76 w 13	23 /	/	/	6 /	/	5 /	35 6	/
714	Berufskraftfahrer/-innen, Kutscher/-innen	i 979 w 47	35 /	17 /	15 /	/	/	7 /	891 42	7 /
72	Berufe des Wasser- und Luftverkehrs	i 40 w /	8 /	/	/	/	/	/	22 /	/
73	Berufe des Nachrichtenverkehrs	i 237 w 146	/	/	12 10	27 22	/	23 19	164 89	/
732	Dienstleistungsfachkräfte im Postbetrieb	i 181 w 99	/	/	/	8 5	/	/	161 87	/
74	Lagerverwalter/-innen, Lager-, Transportarbeiter/-innen	i 674 w 122	51 /	36 7	69 14	41 9	11 /	7 /	454 61	6 /
75	Berufe in der Unternehmenslei- tung, -beratung und -prüfung	i 1 240 w 369	21 /	39 /	157 46	265 134	537 97	193 70	20 /	7 /
750	Unternehmer/-innen, Geschäfts- führer/-innen, a.n.g.	i 577 w 118	10 /	31 /	95 32	66 20	321 46	37 14	13 /	/
751	Geschäftsbereichsleiter/-innen, Direktionsassistenten/Direk- tionsassistentinnen, a.n.g.	i 302 w 69	10 /	6 /	51 11	49 16	156 30	24 9	/	/
753	Wirtschaftsprüfer/-innen Steuerberater/-innen und verwandte Berufe	i 77 w 21	/	/	/	19 7	/	51 13	/	/
76	Abgeordnete, administrativ entscheidende Berufstätige	i 401 w 139	/	/	5 /	128 56	71 15	183 63	5 /	/
77	Rechnungskaufleute, Informatiker/-innen	i 924 w 516	22 /	/	134 111	675 370	38 10	42 17	/	5 /
772	Buchhalter/-innen	i 364 w 295	/	/	6 /	338 278	7 /	8 6	/	/
78	Büroberufe, Kaufmännische Angestellte, a.n.g.	i 4 553 w 3 328	30 9	36 17	422 207	3 183 2 608	196 85	531 331	108 37	47 33
787	Verwaltungsfachleute (mitt- lerer Dienst), a.n.g.	i 875 w 526	6 /	/	26 12	494 344	28 9	263 141	44 11	9 /
788	Büro- und kaufmännische Sach- bearbeiter/-innen, a.n.g.	i 713 w 537	/	/	45 27	512 404	28 18	107 77	7 /	6 /
79	Dienst-, Wachberufe	i 396 w 72	23 /	11 /	104 8	12 /	/	32 15	207 40	/
80	Sicherheitsberufe, ander- weitig nicht genannt	i 747 w 41	6 /	/	/	30 5	9 /	99 11	593 23	/
801	Soldaten, Grenzschutz-, Polizeibedienstete	i 657 w 34	/	/	/	13 /	7 /	84 9	548 21	/
81	Berufe im Rechts- und Voll- streckungswesen	i 222 w 60	/	/	/	12 6	8 /	177 50	21 /	/
813	Rechtsvertreter/-innen, Rechtsberater/-innen	i 123 w 33	-	/	/	6 /	7 /	109 30	/	/

1) Klassifizierung der Berufe, Ausgabe 1992 (siehe Anhang).

Beruf und Ausbildung

15 Erwerbstätige im April 1996 nach Berufsgruppen, ausgewählten Berufsordnungen
und Überwiegend ausgeübter Tätigkeit

1 000

Nr. der Sy- ste- ma- tik 1)	Berufsgruppe Berufsordnung (i = insgesamt, w = weiblich)	Erwerbs- tätige insgesamt	Art der Überwiegend ausgeübten Tätigkeit							
			Maschinen ein- richten/ Überwachen	Anbauen/ Gewinnen/ Herstellen	Handel/ Reparatur	Büro/Tech- nisches Büro/ EDV/ Forschen	Marketing/ PR/ Management	Persön- liche Dienst- leistungen	Sonstige Dienst- leistungen	Ohne Angabe
82	Publizistische, Übersetzungs-, Bibliotheks- und verwandte Berufe	i 186 w 106	/	/	/	45 32	24 11	106 57	/	/
821	Publizisten/Publizistinnen	i 96 w 40	/	/	/	11 6	18 8	65 26	/	/
83	Künstlerische und zuge- ordnete Berufe	i 291 w 112	11 /	17 6	13 6	56 24	45 17	144 56	/	/
84	Ärzte/Ärztinnen, Apotheker/-innen	i 395 w 161	/	/	21 14	7 /	6 /	356 140	/	/
841	Ärzte/Ärztinnen	i 272 w 101	/	/	/	/	/	264 98	/	/
85	Übrige Gesundheitsdienst- berufe	i 1 728 w 1 497	5 /	5 /	23 22	93 88	9 7	1 562 1 349	19 14	11 9
853	Krankenschwestern/-pfleger, Hebammen/Entbindungspfleger	i 782 w 664	/	/	/	/	6 /	759 647	/	/
856	Sprechstundenhelfer/-innen	i 494 w 484	/	/	/	55 54	/	428 419	/	/
86	Soziale Berufe	i 1 011 w 841	/	/	/	10 8	16 10	961 808	7 /	8 6
861	Sozialarbeiter/-innen, Sozial- pädagogen/Sozialpädagoginnen	i 194 w 127	/	/	/	5 /	10 /	174 116	/	/
863	Erzieher/-innen	i 425 w 396	/	/	/	/	/	415 387	/	/
864	Altenpfleger/-innen	i 241 w 209	/	/	/	/	/	233 203	/	/
87	Lehrer/-innen	i 1 192 w 658	/	/	/	26 7	14 /	1 131 636	5 /	8 /
870	Lehrer/-innen ohne nähere Angabe	i 383 w 241	/	/	/	/	/	374 235	/	/
871	Hochschullehrer/-innen und verwandte Berufe	i 99 w 28	/	/	/	19 /	/	78 22	/	/
872	Gymnasiallehrer/-innen	i 156 w 67	-	-	-	/	/	152 65	/	/
873	Grund-, Haupt-, Real-, Sonderschullehrer/-innen	i 298 w 210	/	/	/	/	/	294 208	/	/
88	Geistes- und naturwissen- schaftliche Berufe, a.n.g.	i 256 w 96	/	/	8 /	111 38	45 11	84 44	/	/
881	Wirtschaftswissenschaftler/ -innen, a.n.g.	i 89 w 26	/	/	7 /	35 14	34 7	12 /	/	/
89	Berufe in der Seelsorge	i 73 w 25	/	/	/	/	/	58 17	6 /	/
90	Berufe in der Körperpflege	i 305 w 267	/	/	11 10	/	/	279 245	/	/
901	Friseure/Friseurinnen	i 250 w 215	/	/	8 7	/	/	230 199	/	/
91	Hotel- und Gaststättenberufe	i 613 w 374	/	/	31 19	11 7	20 8	533 330	9 5	/
911	Hoteliers, Gastwirte/Gastwir- tinnen, Hotel-, Gaststätten- geschäftsführer/-innen	i 217 w 90	/	/	11 5	/	12 /	189 79	/	/
912	Restaurantfachleute, Stewards/Stewardessen	i 260 w 182	/	/	14 9	/	/	234 166	5 /	/

1) Klassifizierung der Berufe, Ausgabe 1992 (siehe Anhang).

Beruf und Ausbildung

15 Erwerbstätige im April 1996 nach Berufsgruppen, ausgewählten Berufsordnungen
und überwiegend ausgeübter Tätigkeit

1 000

Nr. der Sys- te- ma- tik 1)	Berufsgruppe Berufsordnung (i = insgesamt, w = weiblich)	Erwerbs- tätige insgesamt	Art der Überwiegend ausgeübten Tätigkeit							
			Maschinen ein- richten/ Überwachen	Anbauen/ Gewinnen/ Herstellen	Handel/ Reparatur	Büro/Tech- nisches Büro/ EDV/ Forschen	Marketing/ PR/ Management	Persön- liche Dienst- leistungen	Sonstige Dienst- leistungen	Ohne Angabe
92	Haus- und ernährungswirt- schaftliche Berufe	i	243	/	/	6	/	6	145	72
		w	231	/	/	/	/	/	140	70
93	Reinigungs- und Ent- sorgungsberufe	i	927	23	15	19	7	/	18	833
		w	764	7	9	13	/	/	15	707
934	Gebäudereiniger/-innen, Raumpfleger/-innen	i	680	/	/	7	/	/	10	646
		w	616	/	/	5	/	/	10	588
97	Mith. Familienangehörige außerhalb der Landwirt- schaft, a.n.g.	i	28	/	/	5	8	/	8	/
		w	22	/	/	/	7	/	6	/
98	Arbeitskräfte mit (noch) nicht bestimmtem Beruf	i	128	9	36	18	25	/	20	/
		w	54	/	6	7	16	/	14	14
99	Arbeitskräfte ohne nähere Tätigkeitsangabe	i	515	50	83	64	72	31	94	76
		w	177	9	30	23	28	8	29	28
	Insgesamt	i	35 982	2 891	5 794	5 330	7 384	1 829	8 096	4 318
		w	15 276	297	1 109	2 418	4 317	438	5 100	1 437

1) Klassifizierung der Berufe, Ausgabe 1992 (siehe Anhang).

16 Erwerbstätige im April 1996 nach Wirtschaftsunterbereichen, Altersgruppen, Vollzeit/Teilzeiterwerbstätigkeit, monatlichem Nettosinkommen, berufsbildendem bzw. Hochschulabschluß und überwiegend ausgeübter Tätigkeit

Gegenstand der Nachweisung (m = männlich, w = weiblich, i = insgesamt)	Erwerbstätige insgesamt	Art der Überwiegend ausgeübten Tätigkeit								Ohne Angabe
		Maschinen einrichten/ überwachen	Anbauen/ Gewinnen/ Herstellen	Handel/ Reparatur	Büro/ Technisches Büro/ EDV/ Forschen	Marketing/ PR/ Management	Persönliche Dienst- leistungen	Sonstige Dienst- leistungen		
1 000										
Erwerbstätige insgesamt	m	20 706	2 594	4 685	2 911	3 067	1 391	2 995	2 881	181
	w	15 276	297	1 109	2 419	4 317	438	5 100	1 437	159
	i	35 982	2 891	5 794	5 330	7 384	1 829	8 096	4 318	341
Wirtschaftsunter- bereich 1)										
Land- und Forstwirt- schaft; Fischerei	m	662	27	530	26	14	15	11	35	/
	w	414	/	309	27	36	/	15	18	/
	i	1 076	30	838	53	50	18	26	53	8
Bergbau und Verarbei- tendes Gewerbe	m	6 342	1 758	1 726	615	1 105	436	187	466	49
	w	2 437	221	560	303	899	90	116	220	29
	i	8 778	1 979	2 286	918	2 004	526	303	686	77
Energie- und Wasser- versorgung	m	268	78	40	34	69	20	11	14	/
	w	67	/	/	/	49	/	5	/	/
	i	335	81	41	36	118	22	16	18	/
Baugewerbe	m	3 042	224	1 850	414	239	127	21	141	26
	w	427	/	41	33	307	12	8	18	/
	i	3 469	229	1 891	447	546	139	29	159	29
Handel u. Gastgewerbe	m	2 859	131	201	1 276	216	232	447	333	24
	w	3 384	18	70	1 797	552	89	627	193	34
	i	6 243	149	271	3 072	768	321	1 073	531	57
Verkehr und Nach- richtenübermittlung	m	1 394	147	56	106	196	83	56	738	13
	w	547	11	/	54	215	24	69	162	7
	i	1 941	158	61	159	411	107	125	900	19
Kredit- und Versiche- rungsgewerbe	m	623	7	/	100	199	112	176	19	5
	w	653	/	/	53	391	31	144	25	7
	i	1 276	8	5	153	590	143	320	44	12
Grundstückswesen, Ver- mietung, Dienstl. für Unternehmen	m	1 171	67	51	100	416	153	215	155	13
	w	1 114	9	15	37	609	75	142	216	10
	i	2 284	76	67	137	1 025	228	357	371	23
Öffentliche Ver- waltung u.ä.	m	1 979	64	86	97	385	94	494	742	18
	w	1 386	/	24	21	667	35	474	147	14
	i	3 365	69	110	118	1 051	130	967	888	32
Öffentliche und priv. Dienstleistungen (oh. öff. Verwaltung)	m	2 368	90	141	144	228	119	1 379	239	29
	w	4 848	23	83	92	593	77	3 500	429	51
	i	7 216	113	224	236	821	196	4 879	668	80
Alter von ... bis unter ... Jahren										
unter 20	m	737	82	311	136	67	/	59	65	14
	w	520	7	36	99	127	/	216	23	9
	i	1 257	89	347	234	194	6	275	88	23
20 - 30	m	4 118	517	1 102	584	523	102	522	730	37
	w	3 383	66	215	548	1 000	82	1 226	208	38
	i	7 501	583	1 317	1 133	1 523	185	1 748	938	74
30 - 45	m	8 525	1 136	1 849	1 159	1 363	593	1 226	1 141	59
	w	6 363	130	442	928	1 822	211	2 190	577	62
	i	14 888	1 266	2 291	2 087	3 185	804	3 416	1 717	121
45 - 60	m	6 502	800	1 243	901	1 008	606	1 031	853	60
	w	4 623	91	362	771	1 298	130	1 360	566	45
	i	11 125	892	1 606	1 672	2 306	736	2 391	1 418	105
60 - 65	m	608	50	130	93	84	64	105	73	8
	w	256	/	30	46	50	7	71	46	/
	i	864	52	160	139	134	71	176	119	11
65 und mehr	m	216	8	50	38	23	23	52	19	/
	w	132	/	22	26	20	/	38	17	/
	i	348	9	72	64	43	27	90	36	6

- 1) Klassifikation der Wirtschaftszweige, Ausgabe 1993 (WZ 93), Tiefengliederung für den Mikrozensus.
- 2) Erwerbstätige mit einer normalerweise geleisteten Arbeitszeit von weniger als 32 Stunden.
- 3) Erwerbstätige mit einer normalerweise geleisteten Arbeitszeit von 32 Stunden und mehr.
- 4) Einschl. Selbständige Landwirte in der Haupttätigkeit und der Erwerbstätigen ohne Einkommen.
- 5) Einschl. gleichwertiger Berufsfachschulabschluß sowie berufliches Praktikum.
- 6) Einschl. einer Meister-/Technikerausbildung und Fachschulabschluß in der ehemaligen DDR.
- 7) Einschl. Ingenieur- und Verwaltungsfachhochschulabschluß.
- 8) Einschl. Lehrerausbildung.

16 Erwerbstätige im April 1996 nach Wirtschaftsunterbereichen, Altersgruppen, Vollzeit-/Teilzeiterwerbstätigkeit, monatlichem Nettoeinkommen, berufsbildendem bzw. Hochschulabschluß und überwiegend ausgeübter Tätigkeit

Gegenstand der Nachweisung (m = männlich, w = weiblich, i = insgesamt)	Erwerbstätige insgesamt	Art der überwiegend ausgeübten Tätigkeit								
		Maschinen einrichten/ Überwachen	Anbauen/ Gewinnen/ Herstellen	Handel/ Reparatur	Büro/ Technisches Büro/ EDV/ Forschen	Marketing/ PR/ Management	Persönliche Dienst- leistungen	Sonstige Dienst- leistungen	Ohne Angabe	
1 000										
Vollzeit-/Teilzeit- erwerbstätigkeit										
Teilzeiterwerbs- tätige 2)	m	942	46	130	121	144	32	270	187	12
	w	5 331	46	268	1 001	1 359	67	1 657	882	51
	i	6 273	92	398	1 122	1 503	99	1 927	1 069	64
Vollzeiterwerbs- tätige 3)	m	19 764	2 548	4 556	2 790	2 923	1 359	2 726	2 694	169
	w	9 945	251	841	1 418	2 958	371	3 443	555	108
	i	29 708	2 800	5 396	4 208	5 881	1 729	6 168	3 249	277
Mit Angabe des Netto- einkommens	m	19 599	2 503	4 261	2 765	2 949	1 319	2 860	2 787	153
	w	14 487	286	910	2 304	4 143	415	4 898	1 397	135
	i	34 086	2 789	5 172	5 069	7 092	1 734	7 758	4 184	287
Nettoeinkommen von ... bis unter ... DM										
unter 600	m	604	28	175	95	39	8	80	167	12
	w	1 754	22	138	349	357	18	481	358	33
	i	2 358	50	312	444	396	26	561	525	45
600 - 1 000	m	787	68	228	131	96	10	133	110	11
	w	1 788	23	119	396	419	17	524	270	20
	i	2 575	91	347	527	515	27	657	380	31
1 000 - 1 400	m	709	52	201	115	65	14	126	127	9
	w	1 940	39	162	404	460	23	578	254	20
	i	2 649	91	363	519	525	36	704	381	29
1 400 - 1 800	m	1 328	133	430	239	81	22	155	256	11
	w	2 015	60	186	392	504	27	620	211	15
	i	3 342	193	617	631	585	49	775	466	26
1 800 - 2 500	m	5 032	765	1 474	801	461	105	458	935	34
	w	4 001	110	241	513	1 413	91	1 365	239	28
	i	9 033	875	1 715	1 314	1 874	196	1 823	1 174	62
2 500 - 3 000	m	3 192	569	792	448	444	108	311	498	22
	w	1 357	21	37	121	517	65	548	40	9
	i	4 549	590	829	569	961	173	859	538	31
3 000 - 4 000	m	3 972	639	696	514	821	253	528	494	27
	w	1 022	10	17	81	346	88	456	19	6
	i	4 994	649	714	595	1 166	341	985	513	32
4 000 - 5 000	m	1 786	164	163	207	476	223	408	132	13
	w	358	/	6	24	81	42	198	/	/
	i	2 144	166	169	231	557	265	605	135	15
5 000 und mehr	m	2 189	84	102	215	467	576	662	69	14
	w	253	/	/	24	46	45	128	/	/
	i	2 442	84	106	238	514	621	790	72	17
Ohne Angabe des Nettoeinkommens 4)	m	1 107	91	424	145	118	72	135	93	28
	w	789	12	198	115	174	23	202	40	25
	i	1 896	102	622	261	292	95	337	134	53
Mit Angabe eines be- rufsbildenden bzw. Hochschulabschlusses zusammen	m	16 579	2 023	3 551	2 377	2 677	1 255	2 525	2 062	109
	w	11 551	165	631	1 882	3 549	374	4 139	722	90
	i	28 130	2 188	4 182	4 258	6 226	1 628	6 664	2 784	200
davon: Lehr-/Anlernaus- bildung 5)	m	11 095	1 688	2 989	1 844	1 231	460	986	1 823	75
	w	8 714	153	570	1 707	2 920	209	2 403	680	71
	i	19 808	1 841	3 559	3 551	4 151	669	3 389	2 503	146
Fachschulabschluß 6)	m	2 183	245	465	352	452	231	288	137	13
	w	1 080	6	43	97	246	43	617	22	/
	i	3 263	251	508	450	698	274	905	159	18
Fachhochschul- abschluß 7)	m	1 282	57	57	90	494	247	278	52	8
	w	560	/	8	32	168	46	291	9	/
	i	1 843	59	65	122	662	293	569	60	13
Universitäts- abschluß 8)	m	2 019	34	40	91	501	317	973	51	13
	w	1 197	/	10	45	214	76	828	11	9
	i	3 217	37	50	136	715	393	1 801	62	22

- 1) Klassifikation der Wirtschaftszweige, Ausgabe 1993 (WZ 93), Tiefengliederung für den Mikrozensus.
- 2) Erwerbstätige mit einer normalerweise geleisteten Arbeitszeit von weniger als 32 Stunden.
- 3) Erwerbstätige mit einer normalerweise geleisteten Arbeitszeit von 32 Stunden und mehr.
- 4) Einschl. Selbständige Landwirte in der Haupttätigkeit und der Erwerbstätigen ohne Einkommen.
- 5) Einschl. gleichwertiger Berufsfachschulabschluß sowie berufliches Praktikum.
- 6) Einschl. einer Meister-/Technikerausbildung und Fachschulabschluß in der ehemaligen DDR.
- 7) Einschl. Ingenieur- und Verwaltungsfachhochschulabschluß.
- 8) Einschl. Lehrerausbildung.

16 Erwerbstätige im April 1996 nach Wirtschaftsunterbereichen, Altersgruppen, Vollzeit/Teilzeiterwerbstätigkeit, monatlichem Nettoeinkommen, berufsbildendem bzw. Hochschulabschluß und überwiegend ausgeübter Tätigkeit

Gegenstand der Nachweisung (m = männlich, w = weiblich, i = insgesamt)	Erwerbstätige insgesamt	Art der überwiegend ausgeübten Tätigkeit								Ohne Angabe
		Maschinen einrichten/ überwachen	Anbauen/ Gewinnen/ Herstellen	Handel/ Reparatur	Büro/ Technisches Büro/ EDV/ Forschen	Marketing/ PR/ Management	Persönliche Dienst- leistungen	Sonstige Dienst- leistungen		
1 000										
Erwerbstätige insgesamt	m	20 706	2 594	4 686	2 911	3 067	1 391	2 995	2 881	181
	w	15 276	297	1 109	2 419	4 317	438	5 100	1 437	159
	i	35 982	2 891	5 794	5 330	7 384	1 829	8 096	4 318	341
In Prozent der Erwerbstätigen										
Wirtschaftsunter- bereich 1)										
Land- und Forstwirt- schaft; Fischerei	m	3,2	1,0	11,3	0,9	0,5	1,1	0,4	1,2	/
	w	2,7	/	27,8	1,1	0,8	/	0,3	1,2	/
	i	3,0	1,0	14,5	1,0	0,7	1,0	0,3	1,2	2,4
Bergbau und Verarbeit- endes Gewerbe	m	30,6	67,8	36,8	21,1	36,0	31,3	6,2	16,2	26,9
	w	16,0	74,2	50,5	12,5	20,8	20,5	2,3	15,3	17,9
	i	24,4	68,4	39,4	17,2	27,1	28,7	3,7	15,9	22,7
Energie- und Wasser- versorgung	m	1,3	3,0	0,9	1,2	2,2	1,4	0,4	0,5	/
	w	0,4	/	/	/	1,1	/	0,1	/	/
	i	0,9	2,8	0,7	0,7	1,6	1,2	0,2	0,4	/
Baugewerbe	m	14,7	8,6	39,5	14,2	7,8	9,1	0,7	4,9	14,3
	w	2,8	/	3,7	1,3	7,1	2,7	0,2	1,3	/
	i	9,8	7,9	32,6	8,4	7,4	7,6	0,4	3,7	8,6
Handel u. Gastgewerbe	m	13,8	5,0	4,3	43,8	7,0	16,7	14,9	11,5	13,1
	w	22,2	5,9	6,3	74,3	12,8	20,3	12,3	13,8	21,1
	i	17,3	5,1	4,7	57,6	10,4	17,5	13,3	12,3	16,8
Verkehr und Nach- richtenübermittlung	m	6,7	5,7	1,2	3,6	6,4	6,0	1,9	25,6	7,2
	w	3,6	3,8	/	2,2	5,0	5,5	1,4	11,3	4,1
	i	5,4	5,5	1,1	3,0	5,6	5,8	1,5	20,8	5,7
Kredit- und Versiche- rungsgewerbe	m	3,0	0,3	/	3,4	6,5	8,0	5,9	0,7	2,9
	w	4,3	/	/	2,2	9,1	7,0	2,8	1,7	4,3
	i	3,5	0,3	0,1	2,9	8,0	7,8	4,0	1,0	3,6
Grundstückswesen, Ver- mietung, Dienstl. für Unternehmen	m	5,7	2,6	1,1	3,4	13,6	11,0	7,2	5,4	7,1
	w	7,3	3,0	1,4	1,5	14,1	17,2	2,8	15,0	6,4
	i	6,3	2,6	1,1	2,6	13,9	12,5	4,4	8,6	6,8
Öffentliche Ver- waltung u.ä.	m	9,6	2,5	1,8	3,3	12,5	6,8	16,5	25,7	9,7
	w	9,1	/	2,1	0,9	15,4	8,0	9,3	10,2	8,9
	i	9,4	2,4	1,9	2,2	14,2	7,1	11,9	20,6	9,3
Öffentliche und priv. Dienstleistungen (oh. öff. Verwaltung)	m	11,4	3,5	3,0	5,0	7,4	8,8	46,0	8,3	15,7
	w	31,7	7,7	7,5	3,8	13,7	17,5	68,6	29,9	32,1
	i	20,1	3,9	3,9	4,4	11,1	10,7	60,3	15,5	23,4
Alter von ... bis unter ... Jahren										
unter 20	m	3,6	3,2	6,6	4,7	2,2	/	2,0	2,3	7,6
	w	3,4	2,4	3,3	4,1	2,9	/	4,2	1,6	5,9
	i	3,5	3,1	6,0	4,4	2,6	0,3	3,4	2,1	6,8
20 - 30	m	19,9	19,9	23,5	20,1	17,1	7,4	17,4	25,4	20,2
	w	22,1	22,1	19,4	22,7	23,2	18,8	24,0	14,5	23,6
	i	20,8	20,2	22,7	21,3	20,6	10,1	21,6	21,7	21,8
30 - 45	m	41,2	43,8	39,5	39,8	44,4	42,6	40,9	39,6	32,8
	w	41,7	43,7	39,9	38,4	42,2	48,3	42,9	40,1	38,9
	i	41,4	43,8	39,5	39,2	43,1	44,0	42,2	39,8	35,6
45 - 60	m	31,4	30,8	26,5	31,0	32,9	43,6	34,4	29,6	33,2
	w	30,3	30,8	32,7	31,9	30,1	29,7	26,7	39,4	28,0
	i	30,9	30,8	27,7	31,4	31,2	40,2	29,5	32,8	30,8
60 - 65	m	2,9	1,9	2,8	3,2	2,7	4,6	3,5	2,5	4,6
	w	1,7	/	2,7	1,9	1,2	1,6	1,4	3,2	/
	i	2,4	1,8	2,8	2,6	1,8	3,9	2,2	2,7	3,3
65 und mehr	m	1,0	0,3	1,1	1,3	0,7	1,6	1,7	0,7	/
	w	0,9	/	2,0	1,1	0,5	/	0,7	1,2	/
	i	1,0	0,3	1,2	1,2	0,6	1,5	1,1	0,8	1,7

- 1) Klassifikation der Wirtschaftszweige, Ausgabe 1993 (WZ 93), Tiefengliederung für den Mikrozensus.
- 2) Erwerbstätige mit einer normalerweise geleisteten Arbeitszeit von weniger als 32 Stunden.
- 3) Erwerbstätige mit einer normalerweise geleisteten Arbeitszeit von 32 Stunden und mehr.
- 4) Einschl. Selbständige Landwirte in der Haupttätigkeit und der Erwerbstätigen ohne Einkommen.
- 5) Einschl. gleichwertiger Berufsfachschulabschluß sowie berufliches Praktikum.
- 6) Einschl. einer Meister-/Technikerausbildung und Fachschulabschluß in der ehemaligen DDR.
- 7) Einschl. Ingenieur- und Verwaltungsfachhochschulabschluß.
- 8) Einschl. Lehrerausbildung.

16 Erwerbstätige im April 1996 nach Wirtschaftszubereichen, Altersgruppen, Vollzeit-/Teilzeiterwerbstätigkeit, monatlichem Nettoeinkommen, berufsbildendem bzw. Hochschulabschluß und überwiegend ausgeübter Tätigkeit

Gegenstand der Nachweisung (m = männlich, w = weiblich, i = insgesamt)	Erwerbstätige insgesamt	Art der Überwiegend ausgeübten Tätigkeit								Ohne Angabe
		Maschinen einrichten/ Überwachen	Anbauen/ Gewinnen/ Herstellen	Handel/ Reparatur	Büro/ Technisches Büro/ EDV/ Forschen	Marketing/ PR/ Management	Persönliche Dienst- leistungen	Sonstige Dienst- leistungen		
In Prozent der Erwerbstätigen										
Vollzeit-/Teilzeit- erwerbstätigkeit										
Teilzeiterwerbs- tätige 2)	m	4,5	1,8	2,8	4,1	4,7	2,3	9,0	6,5	6,8
	w	34,9	15,5	24,2	41,4	31,5	15,3	32,5	61,3	32,2
	i	17,4	3,2	6,9	21,0	20,4	5,4	23,8	24,8	18,7
Vollzeiterwerbs- tätige 3)	m	95,5	98,2	97,2	95,9	95,3	97,7	91,0	93,5	93,2
	w	65,1	84,5	75,8	58,6	68,5	84,7	67,5	38,7	67,8
	i	82,6	96,8	93,1	79,0	79,6	94,6	76,2	75,2	81,3
Mit Angabe des Netto- einkommens	m	94,7	96,5	91,0	95,0	96,1	94,8	95,5	96,8	84,3
	w	94,8	96,1	82,1	95,2	96,0	94,8	96,0	97,2	84,5
	i	94,7	96,5	89,3	95,1	96,0	94,8	95,8	96,9	84,4
Nettoeinkommen von ... bis unter ... DM										
unter 600	m	2,9	1,1	3,7	3,3	1,3	0,6	2,7	5,8	6,5
	w	11,5	7,2	12,4	14,4	8,3	4,1	9,4	24,9	20,7
	i	6,6	1,7	5,4	8,3	5,4	1,4	6,9	12,1	13,1
600 - 1 000	m	3,8	2,6	4,3	4,5	3,1	0,7	4,4	3,8	6,2
	w	11,7	7,6	10,8	16,4	9,7	3,8	10,3	18,8	12,5
	i	7,2	3,1	6,0	9,9	7,0	1,5	8,1	8,8	9,1
1 000 - 1 400	m	3,4	2,0	4,3	4,0	2,1	1,0	4,2	4,4	4,9
	w	12,7	13,1	14,6	16,7	10,7	5,2	11,3	17,7	12,4
	i	7,4	3,2	6,3	9,7	7,1	2,0	8,7	8,8	8,4
1 400 - 1 800	m	6,4	5,1	9,2	8,2	2,6	1,6	5,2	8,9	6,3
	w	13,2	20,1	16,8	16,2	11,7	6,2	12,2	14,7	9,3
	i	9,3	6,7	10,6	11,8	7,9	2,7	9,6	10,8	7,7
1 800 - 2 500	m	24,3	29,5	31,5	27,5	15,0	7,6	15,3	32,5	18,8
	w	26,2	36,9	21,7	21,2	32,7	20,9	26,8	16,7	17,3
	i	25,1	30,3	29,6	24,7	25,4	10,7	22,5	27,2	18,1
2 500 - 3 000	m	15,4	21,9	16,9	15,4	14,5	7,8	10,4	17,3	12,1
	w	8,9	7,0	3,3	5,0	12,0	14,7	10,7	2,8	5,6
	i	12,6	20,4	14,3	10,7	13,0	9,4	10,6	12,5	9,0
3 000 - 4 000	m	19,2	24,6	14,9	17,6	26,8	18,2	17,6	17,2	14,7
	w	6,7	3,4	1,5	3,4	8,0	20,1	8,9	1,3	3,6
	i	13,9	22,5	12,3	11,2	15,8	18,6	12,2	11,9	9,5
4 000 - 5 000	m	8,6	6,3	3,5	7,1	15,5	16,0	13,6	4,6	6,9
	w	2,3	/	0,6	1,0	1,9	9,6	3,9	/	/
	i	6,0	5,8	2,9	4,3	7,5	14,5	7,5	3,1	4,3
5 000 und mehr	m	10,6	3,2	2,2	7,4	15,2	41,4	22,1	2,4	7,8
	w	1,7	/	/	1,0	1,1	10,2	2,5	/	/
	i	6,8	2,9	1,8	4,5	7,0	34,0	9,8	1,7	5,0
Ohne Angabe des Nettoeinkommens 4)	m	5,3	3,5	9,0	5,0	3,9	5,2	4,5	3,2	15,7
	w	5,2	3,9	17,9	4,8	4,0	5,2	4,0	2,8	15,5
	i	5,3	3,5	10,7	4,9	4,0	5,2	4,2	3,1	15,6
Mit Angabe eines be- rufsbildenden bzw. Hochschulabschlusses zusammen	m	80,1	78,0	75,8	81,7	87,3	90,2	84,3	71,6	60,2
	w	75,6	55,4	56,9	77,8	82,2	85,4	81,1	50,3	56,7
	i	78,2	75,7	72,2	79,9	84,3	89,1	82,3	64,5	58,6
davon: Lehr-/Anlernaus- bildung 5)	m	53,6	65,1	63,8	63,3	40,1	33,0	32,9	63,3	41,4
	w	57,0	51,4	51,4	70,6	67,6	47,8	47,1	47,3	44,8
	i	55,0	63,7	61,4	66,6	58,2	36,6	41,9	58,0	42,9
Fachschulabschluß 6)	m	10,5	9,4	9,9	12,1	14,7	16,6	9,6	4,8	7,1
	w	7,1	2,1	3,9	4,0	5,7	9,8	12,1	1,6	/
	i	9,1	8,7	8,8	8,4	9,5	15,0	11,2	3,7	5,2
Fachhochschul- abschluß 7)	m	6,2	2,2	1,2	3,1	16,1	17,8	9,3	1,8	4,5
	w	3,7	/	0,8	1,3	3,9	10,4	5,7	0,6	/
	i	5,1	2,0	1,1	2,3	9,0	16,0	7,0	1,4	3,8
Universitäts- abschluß 8)	m	9,8	1,3	0,9	3,1	16,3	22,8	32,5	1,8	7,2
	w	7,8	/	0,9	1,9	5,0	17,4	16,2	0,8	5,8
	i	8,9	1,3	0,9	2,5	9,7	21,5	22,3	1,4	6,6

- 1) Klassifikation der Wirtschaftszweige, Ausgabe 1993 (WZ 93), Tiefengliederung für den Mikrozensus.
- 2) Erwerbstätige mit einer normalerweise geleisteten Arbeitszeit von weniger als 32 Stunden.
- 3) Erwerbstätige mit einer normalerweise geleisteten Arbeitszeit von 32 Stunden und mehr.
- 4) Einschl. Selbständige Landwirte in der Haupttätigkeit und der Erwerbstätigen ohne Einkommen.
- 5) Einschl. gleichwertiger Berufsfachschulabschluß sowie berufliches Praktikum.
- 6) Einschl. einer Meister-/Technikerausbildung und Fachschulabschluß in der ehemaligen DDR.
- 7) Einschl. Ingenieur- und Verwaltungsfachhochschulabschluß.
- 8) Einschl. Lehrerausbildung.

17 Erwerbstätige im April 1996 nach Wirtschaftsunterbereichen, Altersgruppen, Vollzeit/Teilzeiterwerbstätigkeit, monatlichem Nettoeinkommen, berufsbildendem bzw. Hochschulabschluß und Abteilung/Werkstatt, in der der Arbeitsplatz liegt

Gegenstand der Nachweisung (m = männlich, w = weiblich, i = insgesamt)	Erwerbstätige insgesamt	Arbeitsplatz liegt in Abteilung/Werkstattabteilung										
		Fertigung, Produktion, Montage	Instandhaltung, Reparatur, Betriebsmittelstellung	Arbeitsvorbereitung, Organisation, Kontrolle	Entwicklung, Forschung, Design	Materialwirtschaft, Lager, Einkauf	Verkauf, Marketing, Kundenbetreuung	Rechnungswesen, Rechtswesen, Datenverarbeitung	Personalwesen, medizinische Betreuung, Sozialpflege	Geschäftsleitung, Amtsleitung, Direktion	In keiner dieser Abteilungen tätig 1)	
1 000												
Erwerbstätige insgesamt	m	20 706	3 516	1 502	789	736	577	1 387	1 035	637	487	10 041
	w	15 276	833	128	306	209	245	1 517	1 930	1 404	178	8 526
	i	35 982	4 349	1 630	1 095	945	822	2 904	2 965	2 041	666	18 566
Wirtschaftsunterbereich 2)												
Land- und Forstwirtschaft; Fischerei	m	662	41	24	8	/	/	8	/	/	5	564
	w	414	18	6	/	/	/	9	10	/	/	362
	i	1 076	60	29	12	/	6	17	13	/	6	925
Bergbau und Verarbeitendes Gewerbe	m	6 342	2 396	523	347	426	254	396	172	54	128	1 646
	w	2 437	841	25	118	87	91	282	309	43	36	804
	i	8 778	3 037	548	465	514	346	677	481	96	164	2 450
Energie- und Wasserversorgung	m	268	39	79	27	12	7	15	20	6	/	57
	w	67	/	/	/	/	/	7	27	/	/	15
	i	335	41	81	31	15	9	22	46	8	7	73
Baugewerbe	m	3 042	654	210	75	53	23	39	27	7	41	1 913
	w	427	17	7	11	17	6	20	80	/	10	254
	i	3 469	671	217	86	70	30	59	107	11	51	2 167
Handel u. Gastgewerbe	m	2 859	158	213	55	22	169	497	61	15	78	1 592
	w	3 384	58	14	37	8	88	787	208	32	28	2 124
	i	6 243	215	227	92	31	257	1 284	269	47	106	3 715
Verkehr und Nachrichtenübermittlung	m	1 394	64	149	92	22	56	111	58	18	30	793
	w	547	8	8	30	/	14	93	89	16	8	277
	i	1 941	73	156	122	26	70	204	148	34	38	1 070
Kredit- und Versicherungsgewerbe	m	623	/	8	22	6	7	169	167	14	35	191
	w	653	/	/	16	/	/	158	257	15	11	188
	i	1 276	6	10	38	7	10	326	424	29	46	380
Grundstückswesen, Vermietung, Dienstl. für Unternehmen	m	1 171	54	46	40	97	10	73	68	9	33	741
	w	1 114	16	12	20	42	6	56	150	13	12	786
	i	2 284	70	58	60	140	16	129	218	22	45	1 526
Öffentliche Verwaltung u.ä.	m	1 979	25	147	83	29	25	30	391	84	77	1 087
	w	1 386	7	20	33	11	11	39	582	120	32	530
	i	3 365	32	168	118	40	36	70	973	204	109	1 618
Öffentliche und priv. Dienstleistungen (ohne öff. Verwaltung)	m	2 368	80	103	40	65	21	48	68	429	57	1 457
	w	4 848	64	32	34	33	22	67	218	1 157	37	3 185
	i	7 216	144	135	73	98	43	115	286	1 586	95	4 642
Alter von ... bis unter ... Jahren												
unter 20	m	737	148	70	7	7	7	33	23	18	/	424
	w	520	19	/	5	/	6	53	57	49	/	321
	i	1 257	168	74	12	12	13	86	80	68	/	745
20 - 30	m	4 118	761	295	105	116	105	272	170	130	20	2 145
	w	3 383	178	22	67	62	59	425	454	329	22	1 764
	i	7 501	939	318	172	178	163	696	624	459	42	3 909
30 - 45	m	8 525	1 508	607	351	367	250	607	441	281	170	3 972
	w	6 363	368	48	137	96	100	599	809	635	79	3 491
	i	14 888	1 876	655	488	454	350	1 206	1 250	896	250	7 463
45 - 60	m	6 502	1 031	494	302	234	198	434	366	204	250	2 990
	w	4 623	260	50	94	45	77	420	588	372	72	2 644
	i	11 125	1 291	544	396	279	275	854	954	576	322	5 634
60 - 65	m	608	61	32	23	19	17	33	30	20	34	340
	w	256	6	/	/	/	/	16	17	14	/	191
	i	864	67	35	24	20	19	49	48	34	38	530
65 und mehr	m	216	8	/	/	/	/	8	/	/	12	170
	w	132	/	/	/	/	/	5	/	/	/	114
	i	348	9	/	/	/	/	14	9	7	14	284

1) Einschl. Betrieb/Behörde ist nicht in Abteilungen gegliedert, ohne Angabe.

2) Klassifikation der Wirtschaftszweige, Ausgabe 1993 (WZ 93), Tiefengliederung für den Mikrozensus.

3) Erwerbstätige mit einer normalerweise geleisteten Arbeitszeit von weniger als 32 Stunden.

4) Erwerbstätige mit einer normalerweise geleisteten Arbeitszeit von 32 Stunden und mehr.

5) Einschl. Selbständige Landwirte in der Haupttätigkeit und der Erwerbstätigen ohne Einkommen.

6) Einschl. gleichwertiger Berufsfachschulabschluß sowie berufliches Praktikum.

7) Einschl. einer Meister-/Technikerausbildung und Fachschulabschluß in der ehemaligen DDR.

8) Einschl. Ingenieur- und Verwaltungsfachhochschulabschluß.

9) Einschl. Lehrerausbildung.

17 Erwerbstätige im April 1996 nach Wirtschaftsunterbereichen, Altersgruppen, Vollzeit-/Teilzeiterwerbstätigkeit, monatlichem Nettoeinkommen, berufsbildendem bzw. Hochschulabschluß und Abteilung/Werkabteilung, in der der Arbeitsplatz liegt

Gegenstand der Nachweisung (m = männlich, w = weiblich, i = insgesamt)	Erwerbs- tätige ins- gesamt	Arbeitsplatz liegt in Abteilung/Werkabteilung										In keiner dieser Abteilungen tätig 1)
		Ferti- gung, Produk- tion, Montage	Instand- haltung, Repa- ratur, Betriebs- mitteler- stellung	Arbeits- vorbe- reitung, Organisa- tion, Kontrolle	Ent- wicklung, For- schung, Design	Material- wirt- schaft, Lager, Einkauf	Verkauf, Marke- ting, Kunden- betreuung	Rech- nungs- wesen, Rechts- wesen, Datenver- arbeitung	Personal- wesen, medizini- sche Be- trachtung, Sozial- pflege	Ge- schäfts- leitung, Amts- leitung, Direktion		
1 000												
Vollzeit-/Teilzeit- erwerbstätigkeit												
Teilzeiterwerbs- tätige 3)	m	942	61	27	19	33	19	46	27	45	8	656
	w	5 331	147	50	72	44	69	504	527	412	27	9 479
	i	6 273	209	77	92	77	88	549	554	456	35	14 135
Vollzeiterwerbs- tätige 4)	m	19 764	3 455	1 474	770	702	558	1 341	1 008	592	479	9 384
	w	9 945	686	78	234	165	175	1 014	1 403	982	151	5 047
	i	29 709	4 141	1 553	1 004	867	734	2 355	2 411	1 584	630	14 431
Mit Angabe des Netto- einkommens	m	19 599	3 416	1 455	766	710	561	1 334	1 001	618	461	9 277
	w	14 487	808	123	294	201	238	1 460	1 861	1 359	171	7 972
	i	34 086	4 224	1 579	1 059	912	799	2 794	2 862	1 977	632	17 249
Nettoeinkommen von ... bis unter ... DM												
unter 600	m	604	69	34	/	/	8	18	8	16	/	446
	w	1 754	75	16	15	9	17	128	98	76	5	1 313
	i	2 358	144	50	18	13	23	146	106	93	6	1 759
600 - 1 000	m	787	110	56	10	12	9	39	29	46	/	475
	w	1 788	75	21	23	14	27	189	160	119	/	1 154
	i	2 575	185	77	33	26	36	228	189	165	6	1 629
1 000 - 1 400	m	709	83	36	8	10	11	30	20	27	/	483
	w	1 940	119	19	32	13	32	196	190	149	7	1 183
	i	2 649	202	55	40	23	42	227	210	176	9	1 666
1 400 - 1 800	m	1 328	209	99	18	17	37	59	22	22	/	841
	w	2 015	167	21	40	22	40	215	208	144	11	1 146
	i	3 342	376	121	59	40	77	274	230	166	14	1 987
1 800 - 2 500	m	5 032	1 103	477	149	72	210	277	145	91	23	2 485
	w	4 001	293	33	113	66	80	429	699	446	41	1 802
	i	9 033	1 396	510	261	138	290	706	844	537	64	4 286
2 500 - 3 000	m	3 192	764	303	132	87	117	192	150	70	24	1 353
	w	1 367	47	6	35	32	23	148	268	210	29	558
	i	4 549	811	309	168	119	140	340	418	280	53	1 911
3 000 - 4 000	m	3 972	786	323	242	199	112	306	270	127	65	1 543
	w	1 022	22	/	26	30	12	103	176	146	37	468
	i	4 994	808	327	268	229	124	409	446	273	102	2 008
4 000 - 5 000	m	1 786	187	88	117	137	34	175	178	83	70	716
	w	358	6	/	7	10	/	31	42	44	15	199
	i	2 144	193	89	123	147	38	206	219	127	86	915
5 000 und mehr	m	2 189	105	39	86	172	27	238	179	135	272	936
	w	253	/	/	/	6	/	21	20	25	20	152
	i	2 442	109	40	89	177	29	259	199	160	292	1 088
Ohne Angabe des Nettoeinkommens 5)	m	1 107	100	46	25	25	16	52	34	19	26	764
	w	789	25	/	12	7	7	58	69	45	8	553
	i	1 896	125	51	37	33	23	110	103	64	34	1 317
Mit Angabe eines be- rufsbildenden bzw. Hochschulabschlusses zusammen	m	16 579	2 650	1 250	697	674	430	1 190	907	537	445	7 799
	w	11 551	451	79	234	180	173	1 227	1 633	1 175	151	6 248
	i	28 130	3 100	1 329	932	854	603	2 417	2 540	1 712	596	14 047
davon: Lehr-/Anlernaus- bildung 6)	m	11 095	2 279	1 026	385	165	361	774	513	217	136	5 238
	w	8 714	419	69	181	100	153	1 069	1 341	719	95	4 578
	i	19 808	2 698	1 095	566	265	514	1 833	1 854	936	231	9 816
Fachschulabschluß 7)	m	2 183	269	178	166	120	37	150	92	62	73	1 036
	w	1 080	19	/	23	19	11	67	105	207	15	610
	i	3 263	288	183	189	139	47	217	198	269	88	1 646
Fachhochschul- abschluß 8)	m	1 282	59	32	90	177	17	127	148	57	97	477
	w	560	6	/	16	20	/	44	93	76	15	282
	i	1 843	65	35	107	197	22	171	241	133	112	759
Universitäts- abschluß 9)	m	2 019	42	14	56	212	15	139	154	201	139	1 049
	w	1 197	7	/	14	41	/	57	93	173	26	779
	i	3 217	49	16	70	252	20	196	247	374	165	1 828

1) Einschl. Betrieb/Behörde ist nicht in Abteilungen gegliedert, ohne Angabe.

2) Klassifikation der Wirtschaftszweige, Ausgabe 1993 (WZ 93), Tiefengliederung für den Mikrozensus.

3) Erwerbstätige mit einer normalerweise geleisteten Arbeitszeit von weniger als 32 Stunden.

4) Erwerbstätige mit einer normalerweise geleisteten Arbeitszeit von 32 Stunden und mehr.

5) Einschl. Selbständige Landwirte in der Haupttätigkeit und der Erwerbstätigen ohne Einkommen.

6) Einschl. gleichwertiger Berufsfachschulabschluß sowie berufliches Praktikum.

7) Einschl. einer Meister-/Technikerausbildung und Fachschulabschluß in der ehemaligen DDR.

8) Einschl. Ingenieur- und Verwaltungsfachhochschulabschluß.

9) Einschl. Lehrerausbildung.

17 Erwerbstätige im April 1996 nach Wirtschaftsunterbereichen, Altersgruppen, Vollzeit/Teilzeiterwerbstätigkeit, monatlichem Nettoeinkommen, berufsbildendem bzw. Hochschulebschluß und Abteilung/Werkabteilung, in der der Arbeitsplatz liegt

Gegenstand der Nachweisung (m = männlich, w = weiblich, i = insgesamt)	Erwerbs- tätige ins- gesamt	Arbeitsplatz liegt in Abteilung/Werkseabteilung										
		Ferti- gung, Produk- tion, Montage	Instand- haltung, Repa- ratur, Betriebs- mitteler- stellung	Arbeits- vorbe- reitung, Organisa- tion, Kontrolle	Ent- wicklung, For- schung, Design	Material- wirt- schaft, Lager, Einkauf	Verkauf, Marke- ting, Kunden- betreuung	Rech- nungs- wesen, Rechts- wesen, Datenver- arbeitung	Personal- wesen, medizinische Be- treuung, Sozial- pflege	Ge- schäfts- leitung, Amts- leitung, Direktion	In keiner dieser Ab- teilungen tätig 1)	
1 000												
Erwerbstätige insgesamt	m	20 706	3 516	1 502	789	736	577	1 387	1 035	637	487	10 041
	w	15 276	833	128	306	208	245	1 517	1 930	1 404	178	8 526
	i	35 982	4 349	1 630	1 095	945	822	2 904	2 965	2 041	666	18 568
In Prozent der Erwerbstätigen												
Wirtschaftsunter- bereich 2)												
Land- und Forstwirt- schaft; Fischerei	m	3,2	1,2	1,6	1,1	/	/	0,6	/	/	1,0	5,6
	w	2,7	2,2	4,5	/	/	/	0,6	0,5	/	/	4,2
	i	3,0	1,4	1,8	1,1	/	0,7	0,6	0,4	/	0,9	5,0
Bergbau und Verarbei- tendes Gewerbe	m	30,6	68,1	34,8	44,0	57,9	44,1	28,5	16,7	8,4	26,3	16,4
	w	16,0	76,9	19,6	38,5	41,9	37,3	18,6	16,0	3,0	20,4	9,4
	i	24,4	69,8	33,6	42,5	54,4	42,1	23,3	16,2	4,7	24,7	13,2
Energie- und Wasser- versorgung	m	1,3	1,1	5,3	3,5	1,7	1,2	1,1	1,9	0,9	/	0,6
	w	0,4	/	/	/	/	/	0,5	1,4	/	/	0,2
	i	0,9	1,0	5,0	2,9	1,6	1,1	0,8	1,6	0,4	1,0	0,4
Baugewerbe	m	14,7	18,6	14,0	9,4	7,2	4,0	2,8	2,6	1,0	8,3	19,1
	w	2,8	2,0	5,6	3,7	8,2	2,6	1,3	4,1	/	5,6	3,0
	i	9,6	15,4	13,3	7,8	7,4	3,6	2,0	3,6	0,5	7,6	11,7
Handel u. Gastgewerbe	m	13,8	4,5	14,2	6,9	3,0	29,2	35,9	5,9	2,4	15,9	15,9
	w	22,2	7,0	11,1	12,1	4,0	35,9	51,8	10,8	2,3	15,8	24,9
	i	17,3	5,0	13,9	8,4	3,3	31,2	44,2	9,1	2,3	15,9	20,0
Verkehr und Nach- richtenübermittlung	m	6,7	1,8	9,9	11,7	3,0	9,7	8,0	5,6	2,8	6,1	7,9
	w	3,6	1,0	5,9	9,8	/	5,6	6,1	4,6	1,2	4,5	3,3
	i	5,4	1,7	9,6	11,2	2,7	8,5	7,0	5,0	1,7	5,6	5,8
Kredit- und Versiche- rungsgewerbe	m	3,0	/	0,6	2,8	0,8	1,2	12,2	16,1	2,2	7,1	1,9
	w	4,3	/	/	5,1	/	/	10,4	13,3	1,1	6,2	2,2
	i	3,5	0,1	0,6	3,5	0,7	1,2	11,2	14,3	1,4	6,9	2,0
Grundstückswesen, Ver- mietung, Dienstl. für Unternehmen	m	5,7	1,5	3,1	5,1	13,2	1,7	5,3	6,5	1,4	6,7	7,4
	w	7,3	2,0	9,4	6,5	20,3	2,5	3,7	7,8	0,9	6,8	9,2
	i	6,3	1,6	3,6	5,5	14,8	2,0	4,4	7,3	1,1	6,7	8,2
Öffentliche Ver- waltung u.ä.	m	9,6	0,7	9,8	10,5	4,0	4,4	2,2	37,8	13,2	15,8	10,8
	w	9,1	0,8	15,9	10,8	5,3	4,5	2,8	30,2	8,5	17,9	6,2
	i	9,4	0,7	10,3	10,6	4,3	4,4	2,4	32,8	10,0	16,3	8,7
Öffentliche und priv. Dienstleistungen (oh. öff. Verwaltung)	m	11,4	2,3	6,9	5,0	8,8	3,7	3,5	6,6	67,3	11,8	14,5
	w	31,7	7,6	25,0	11,0	15,8	8,9	4,4	11,3	82,4	21,0	37,4
	i	20,1	3,3	8,3	6,7	10,3	5,2	4,0	9,6	77,7	14,2	26,0
Alter von ... bis unter ... Jahren												
unter 20	m	3,6	4,2	4,7	0,9	1,0	1,1	2,4	2,2	2,9	/	4,2
	w	3,4	2,3	/	1,8	/	2,7	3,5	3,0	3,5	/	3,8
	i	3,5	3,9	4,5	1,1	1,2	1,8	2,9	2,7	3,3	/	4,0
20 - 30	m	19,9	21,6	19,7	13,2	15,8	18,1	19,6	16,4	20,4	4,1	21,4
	w	22,1	21,4	17,5	21,9	29,8	24,0	28,0	23,5	23,5	12,2	20,7
	i	20,8	21,6	19,5	15,7	18,9	19,9	24,0	21,1	22,5	6,3	21,1
30 - 45	m	41,2	42,9	40,4	44,4	48,6	43,3	43,8	42,6	41,0	34,9	39,6
	w	41,7	44,2	37,1	44,9	46,1	40,8	39,5	41,9	45,2	44,5	40,9
	i	41,4	43,1	40,2	44,6	48,0	42,6	41,5	42,2	43,9	37,5	40,2
45 - 60	m	31,4	29,3	32,9	38,3	31,8	34,2	31,3	35,4	32,0	51,3	29,8
	w	30,3	31,2	39,0	30,8	21,5	31,6	27,7	30,5	26,6	40,3	31,0
	i	30,9	29,7	33,4	36,2	29,5	33,4	29,4	32,2	28,2	48,4	30,3
60 - 65	m	2,9	1,7	2,1	2,9	2,6	2,9	2,4	2,9	3,1	7,1	3,4
	w	1,7	0,8	/	/	/	/	1,1	0,9	1,0	/	2,2
	i	2,4	1,5	2,2	2,2	2,1	2,3	1,7	1,6	1,7	5,7	2,9
65 und mehr	m	1,0	0,2	/	/	/	/	0,6	/	/	2,5	1,7
	w	0,9	/	/	/	/	/	0,3	/	/	/	1,3
	i	1,0	0,2	/	/	/	/	0,5	0,3	0,3	2,0	1,5

1) Einschl. Betrieb/Behörde ist nicht in Abteilungen gegliedert, ohne Angabe.

2) Klassifikation der Wirtschaftszweige, Ausgabe 1993 (MZ 93), Tiefengliederung für den Mikrozensus.

3) Erwerbstätige mit einer normalerweise geleisteten Arbeitszeit von weniger als 32 Stunden.

4) Erwerbstätige mit einer normalerweise geleisteten Arbeitszeit von 32 Stunden und mehr.

5) Einschl. Selbständige Landwirte in der Haupttätigkeit und der Erwerbstätigen ohne Einkommen.

6) Einschl. gleichwertiger Berufsfachschulabschluß sowie berufliches Praktikum.

7) Einschl. einer Meister-/Technikerausbildung und Fachschulabschluß in der ehemaligen DDR.

8) Einschl. Ingenieur- und Verwaltungsfachhochschulabschluß.

9) Einschl. Lehrerausbildung.

17 Erwerbstätige im April 1996 nach Wirtschaftsunterbereichen, Altersgruppen, Vollzeit-/Teilzeiterwerbstätigkeit, monatlichem Nettoeinkommen, berufsbildendem bzw. Hochschulabschluß und Abteilung/Werksebene, in der der Arbeitsplatz liegt

Gegenstand der Nachweisung (m = männlich, w = weiblich, i = insgesamt)	Erwerbs- tätige ins- gesamt	Arbeitsplatz liegt in Abteilung/Werksebene										
		Ferti- gung, Produk- tion, Montage	Instand- haltung, Repa- ratur, Betriebs- mittelan- stellung	Arbeits- vorbe- reitung, Organisa- tion, Kontrolle	Ent- wick- lung, For- schung, Design	Material- wirt- schaft, Lager, Einkauf	Verkauf, Marke- ting, Kunden- betreuung	Rech- nungs- wesen, Rechts- wesen, Datenver- arbeitung	Personen- wesen, medizini- sche Be- treuung, Sozial- pflege	Ge- schäfts- leitung, Amts- leitung, Direktion	In keiner dieser Ab- teilungen tätig 1)	
In Prozent der Erwerbstätigen												
Vollzeit-/Teilzeit- erwerbstätigkeit												
Teilzeiterwerbs- tätige 3)	m	4,5	1,7	1,8	2,4	4,6	3,3	3,3	2,6	7,0	1,6	6,5
	w	34,9	17,7	38,8	23,6	21,0	28,3	33,2	27,3	29,3	15,4	40,8
	i	17,4	4,8	4,7	8,4	8,2	10,7	18,9	18,7	22,4	5,3	22,3
Vollzeiterwerbs- tätige 4)	m	95,5	98,3	98,2	97,6	95,4	96,7	96,7	97,4	93,0	98,4	93,5
	w	65,1	82,3	61,2	76,4	79,0	71,7	66,8	72,7	70,7	84,6	59,2
	i	82,6	95,2	95,3	91,6	91,8	89,3	81,1	81,3	77,6	94,7	77,7
Mit Angabe des Netto- einkommens	m	94,7	97,2	96,9	96,8	96,6	97,2	96,2	96,7	97,1	94,6	92,4
	w	94,8	97,0	96,2	96,1	96,4	97,2	96,2	96,4	96,8	96,8	93,5
	i	94,7	97,1	96,9	96,6	96,5	97,2	96,2	96,5	96,9	94,9	92,9
Nettoeinkommen von ... bis unter ... DM												
unter 600	m	2,9	2,0	2,3	/	/	1,0	1,3	0,8	2,5	/	4,4
	w	11,5	9,1	12,7	5,0	4,5	7,0	8,4	5,1	5,4	2,9	15,4
	i	6,6	3,3	3,1	1,7	1,4	2,8	5,0	3,6	4,5	0,9	9,5
600 - 1 000	m	3,8	3,1	3,7	1,2	1,7	1,5	2,8	2,8	7,3	/	4,7
	w	11,7	9,0	16,6	7,5	6,5	11,2	12,5	8,3	8,5	/	13,5
	i	7,2	4,3	4,7	3,0	2,8	4,4	7,9	8,4	8,1	0,9	8,8
1 000 - 1 400	m	3,4	2,4	2,4	1,0	1,3	1,8	2,2	1,9	4,3	/	4,8
	w	12,7	14,2	14,8	10,5	6,4	12,9	12,9	9,9	10,6	4,1	13,9
	i	7,4	4,6	3,4	3,6	2,4	5,1	7,8	7,1	8,6	1,4	9,0
1 400 - 1 800	m	6,4	5,9	6,6	2,3	2,4	6,4	4,3	2,1	3,4	/	8,4
	w	13,2	20,0	16,7	13,1	10,6	16,4	14,2	10,8	10,2	6,3	13,4
	i	9,3	8,6	7,4	5,3	4,2	9,4	9,4	7,7	8,1	2,1	10,7
1 800 - 2 500	m	24,3	31,4	31,8	18,8	9,8	36,3	20,0	14,0	14,4	4,7	24,7
	w	28,2	35,2	25,4	36,9	31,5	32,7	28,3	36,2	31,8	22,7	21,1
	i	25,1	32,1	31,3	23,9	14,6	35,3	24,3	28,5	26,3	9,6	23,1
2 500 - 3 000	m	15,4	21,7	20,2	16,7	11,8	20,2	13,9	14,5	11,0	4,9	13,5
	w	8,9	5,6	5,0	11,5	15,3	9,4	9,7	13,9	14,9	16,5	6,5
	i	12,6	18,7	19,0	15,3	12,6	17,0	11,7	14,1	13,7	8,0	10,3
3 000 - 4 000	m	19,2	22,3	21,5	30,7	27,1	19,4	22,1	26,1	19,9	13,3	15,4
	w	6,7	2,7	/	8,5	14,4	5,0	6,8	9,1	10,4	20,8	5,5
	i	13,9	18,6	20,1	24,5	24,3	15,1	14,1	15,0	13,4	15,3	10,8
4 000 - 5 000	m	8,6	5,3	5,9	14,8	18,7	6,0	12,6	17,2	13,0	14,4	7,1
	w	2,3	0,7	/	2,3	4,7	/	2,0	2,2	3,1	8,7	2,3
	i	6,0	4,4	5,5	11,3	15,6	4,6	7,1	7,4	6,2	12,9	4,9
5 000 und mehr	m	10,6	3,0	2,6	11,0	23,4	4,6	17,2	17,3	21,2	55,9	9,3
	w	1,7	/	/	/	2,5	/	1,4	1,0	1,8	11,1	1,8
	i	6,8	2,5	2,4	8,1	18,7	3,5	8,9	6,7	7,9	43,9	5,9
Ohne Angabe des Nettoeinkommens 5)	m	5,3	2,8	3,1	3,2	3,4	2,8	3,8	3,3	2,9	5,4	7,6
	w	5,2	3,0	/	3,9	3,6	2,8	3,8	3,6	3,2	4,2	6,5
	i	5,3	2,9	3,1	3,4	3,5	2,8	3,8	3,5	3,1	5,1	7,1
Mit Angabe eines be- rufsbildenden bzw. Hochschulabschlusses zusammen	m	80,1	75,4	83,2	88,3	91,6	74,5	85,8	87,6	84,3	91,3	77,7
	w	75,6	54,1	61,3	76,6	86,0	70,8	80,9	84,6	83,7	84,7	73,3
	i	78,2	71,3	81,5	85,0	90,4	73,4	83,2	85,7	83,9	89,6	75,7
davon: Lehr-/Anlernaus- bildung 6)	m	53,6	64,8	68,3	48,8	22,5	62,6	55,8	49,6	34,1	27,9	52,2
	w	57,0	50,2	53,6	59,1	47,7	62,5	69,8	69,5	51,2	53,5	53,7
	i	55,0	62,0	67,2	51,7	28,0	62,5	63,1	62,5	45,8	34,7	52,9
Fachschulabschluß 7)	m	10,5	7,7	11,9	21,0	16,4	6,3	10,8	8,9	9,7	15,0	10,3
	w	7,1	2,3	/	7,5	9,1	4,4	4,4	5,5	14,8	8,3	7,2
	i	9,1	6,6	11,2	17,2	14,8	5,8	7,5	6,7	13,2	13,2	8,9
Fachhochschul- abschluß 8)	m	6,2	1,7	2,1	11,4	24,0	3,0	9,2	14,3	9,0	20,0	4,8
	w	3,7	0,7	/	5,4	9,7	/	2,9	4,8	5,4	8,4	3,3
	i	6,1	1,5	2,1	9,7	20,9	2,7	5,9	8,1	6,5	16,9	4,1
Universitäts- abschluß 9)	m	9,8	1,2	0,9	7,1	28,7	2,6	10,0	14,9	31,5	28,5	10,4
	w	7,8	0,9	/	4,6	19,5	/	3,7	4,8	12,3	14,6	9,1
	i	8,9	1,1	1,0	6,4	26,7	2,4	6,7	8,3	18,3	24,8	9,8

- 1) Einschl. Betrieb/Behörde ist nicht in Abteilungen gegliedert, ohne Angabe.
- 2) Klassifikation der Wirtschaftszweige, Ausgabe 1993 (WZ 93), tiefengliederung für den Mikrozensus.
- 3) Erwerbstätige mit einer normalerweise geleisteten Arbeitszeit von weniger als 32 Stunden.
- 4) Erwerbstätige mit einer normalerweise geleisteten Arbeitszeit von 32 Stunden und mehr.
- 5) Einschl. Selbständige Landwirte in der Haupttätigkeit und der Erwerbstätigen ohne Einkommen.
- 6) Einschl. gleichwertiger Berufsfachschulabschluß sowie berufliches Praktikum.
- 7) Einschl. einer Meister-/Technikerausbildung und Fachschulabschluß in der ehemaligen DDR.
- 8) Einschl. Ingenieur- und Verwaltungsfachhochschulabschluß.
- 9) Einschl. Lehrerausbildung.

18 Erwerbstätige im April 1996 nach Wirtschaftsunterbereichen, Altersgruppen, Vollzeit/Teilzeiterwerbstätigkeit, monatlichem Nettoeinkommen, berufsbildendem bzw. Hochschulabschluß und Stellung im Beruf sowie abhängig Erwerbstätige nach Stellung im Betrieb

Gegenstand der Nachweisung (m = männlich, w = weiblich, i = insgesamt)	Erwerbs- tätige insgesamt	Stellung im Beruf								
		Selb- ständige	Mithelfende Familien- angehörige	zusammen	Abhängige					
					darunter Stellung im Betrieb					
					einfache Angestellte und Beamte/ Beamtinnen, angelernte Arbeiter/ -innen	mittlere Angestellte und Beamte/ Beamtinnen, Facharbeit- er/-innen	gehobene Angestellte und Beamte/ Beamtinnen, Meister/ -innen	höhere Angestellte und Beamte/ Beamtinnen	Auszu- bildende in aner- kannten Ausbil- dungs- berufen	
1 000										
Erwerbstätige insgesamt	m	20 706	2 492	79	18 134	3 378	6 176	3 800	3 355	828
	w	15 276	916	306	14 054	3 715	3 815	4 156	1 446	645
	i	35 982	3 409	385	32 188	7 093	9 991	7 955	4 801	1 473
Wirtschaftsunter- bereich 1)										
Land- und Forstwirt- schaft; Fischerei	m	662	284	40	337	98	134	50	28	18
	w	414	47	149	219	76	68	23	7	13
	i	1 076	331	189	556	174	202	74	35	31
Bergbau und Verarbei- tendes Gewerbe	m	6 342	333	6	6 003	1 278	2 305	1 134	1 004	234
	w	2 437	65	25	2 347	960	664	440	165	77
	i	8 778	398	31	8 349	2 237	2 970	1 574	1 170	311
Energie- und Wasser- versorgung	m	268	/	-	265	22	97	77	59	9
	w	67	/	/	66	12	20	24	7	/
	i	335	/	/	332	33	116	101	66	12
Baugewerbe	m	3 042	336	/	2 703	467	1 368	409	205	229
	w	427	20	18	391	82	121	114	37	22
	i	3 469	356	19	3 094	549	1 489	523	242	251
Handel u. Gastgewerbe	m	2 859	623	20	2 216	454	766	401	404	158
	w	3 384	316	64	3 004	883	1 302	414	191	151
	i	6 243	938	84	5 220	1 336	2 068	816	595	309
Verkehr und Nach- richtenübermittlung	m	1 394	110	/	1 283	348	540	219	134	29
	w	547	18	5	524	158	172	120	45	21
	i	1 941	128	6	1 807	506	712	339	179	50
Kredit- und Versiche- rungsgewerbe	m	623	90	/	532	34	46	186	234	28
	w	653	20	/	629	94	155	263	81	30
	i	1 276	111	/	1 161	128	201	449	314	58
Grundstückswesen, Ver- mietung, Dienstl. für Unternehmen	m	1 171	361	/	806	135	131	201	306	23
	w	1 114	118	17	979	287	218	288	119	50
	i	2 284	479	21	1 785	423	349	488	425	73
Öffentliche Ver- waltung u.ä.	m	1 979	-	-	1 979	197	494	536	297	26
	w	1 386	-	-	1 386	291	373	494	157	43
	i	3 365	-	-	3 365	488	867	1 030	453	68
Öffentliche und priv. Dienstleistungen (oh. öff. Verwaltung)	m	2 368	354	/	2 010	346	294	586	685	73
	w	4 848	312	26	4 510	873	724	1 974	637	237
	i	7 216	666	30	6 520	1 219	1 018	2 560	1 322	310
Alter von ... bis unter ... Jahren										
unter 20	m	737	/	8	726	84	64	11	/	544
	w	520	/	5	514	53	47	26	/	381
	i	1 257	/	14	1 240	117	110	38	/	926
20 - 30	m	4 118	197	15	3 906	810	1 589	628	289	262
	w	3 383	80	19	3 284	696	986	1 069	243	238
	i	7 501	277	34	7 190	1 506	2 575	1 697	532	500
30 - 45	m	8 525	1 031	9	7 485	1 392	2 667	1 721	1 551	19
	w	6 363	421	98	5 843	1 532	1 558	1 893	726	23
	i	14 888	1 452	107	13 328	2 924	4 225	3 614	2 277	41
45 - 60	m	6 502	975	11	5 516	994	1 747	1 327	1 364	/
	w	4 623	340	120	4 163	1 321	1 173	1 118	451	/
	i	11 125	1 315	132	9 679	2 316	2 920	2 445	1 815	5
60 - 65	m	608	170	10	428	89	99	102	130	/
	w	256	38	32	186	83	37	39	18	/
	i	864	208	42	614	172	137	140	149	/
65 und mehr	m	216	116	26	74	29	10	12	20	/
	w	132	36	31	64	30	14	10	6	/
	i	348	152	57	138	58	25	22	26	/

- 1) Klassifikation der Wirtschaftszweige, Ausgabe 1993 (WZ 93), Tiefengliederung für den Mikrozensus.
- 2) Erwerbstätige mit einer normalerweise geleisteten Arbeitszeit von weniger als 32 Stunden.
- 3) Erwerbstätige mit einer normalerweise geleisteten Arbeitszeit von 32 Stunden und mehr.
- 4) Einschl. Selbstständige Landwirte in der Haupttätigkeit und der Erwerbstätigen ohne Einkommen.
- 5) Einschl. gleichwertiger Berufsfachschulabschluß sowie berufliches Praktikum.
- 6) Einschl. einer Meister-/Technikerausbildung und Fachschulabschluß in der ehemaligen DDR.
- 7) Einschl. Ingenieur- und Verwaltungsfachhochschulabschluß.
- 8) Einschl. Lehrerausbildung.

18 Erwerbstätige im April 1996 nach Wirtschaftsunterbereichen, Altersgruppen, Vollzeit-/Teilzeiterwerbstätigkeit, monatlichem Nettoeinkommen, berufsbildendem bzw. Hochschulabschluß und Stellung im Beruf sowie abhängig Erwerbstätige nach Stellung im Betrieb

Gegenstand der Nachweisung (m = männlich, w = weiblich, i = insgesamt)	Erwerbs- tätige insgesamt	Stellung im Beruf							
		Selb- ständige	Mithelfende Familien- angehörige	zusammen	Abhängige				
					darunter Stellung im Betrieb				
					einfache Angestellte und Beamte/ Beamtinnen, angelernte Arbeiter/ -innen	mittlere Angestellte und Beamte/ Beamtinnen, Facharbei- ter/-innen	gehobene Angestellte und Beamte/ Beamtinnen, Meister/ -innen	höhere Angestellte und Beamte/ Beamtinnen	Auszu- bildende in aner- kannten Ausbil- dungs- berufen
1 000									
Vollzeit-/Teilzeit- erwerbstätigkeit									
Teilzeiterwerbs- tätige 2)	m	942	178	48	715	321	145	131	98
	w	5 331	280	178	4 875	1 845	1 429	1 193	302
	i	6 273	458	225	5 590	2 168	1 575	1 324	400
Vollzeiterwerbs- tätige 3)	m	19 784	2 314	31	17 419	3 056	6 031	3 689	827
	w	9 945	636	130	9 180	1 869	2 386	2 963	645
	i	29 709	2 951	161	26 598	4 925	8 417	6 631	1 472
Mit Angabe des Netto- einkommens	m	19 599	1 992	62	17 545	3 286	5 983	3 678	800
	w	14 487	790	165	13 532	3 606	3 673	4 009	623
	i	34 086	2 782	227	31 077	6 892	9 656	7 687	1 422
Nettoeinkommen von ... bis unter ... DM									
unter 600	m	604	48	15	540	126	41	18	230
	w	1 754	109	91	1 554	698	372	213	186
	i	2 358	158	106	2 094	824	412	231	416
600 - 1 000	m	787	59	8	721	136	67	36	411
	w	1 788	79	25	1 684	598	463	239	316
	i	2 575	138	32	2 405	734	530	275	727
1 000 - 1 400	m	709	87	10	612	205	191	58	115
	w	1 940	83	14	1 843	663	610	379	91
	i	2 649	171	24	2 454	869	801	437	206
1 400 - 1 800	m	1 328	113	9	1 206	377	596	128	21
	w	2 015	76	11	1 928	637	660	487	18
	i	3 342	189	20	3 134	1 014	1 256	615	40
1 800 - 2 500	m	5 032	302	9	4 720	1 229	2 304	789	16
	w	4 001	142	12	3 846	818	1 111	1 504	9
	i	9 033	445	21	8 567	2 048	3 415	2 293	25
2 500 - 3 000	m	3 192	201	/	2 987	636	1 270	682	/
	w	1 357	75	/	1 277	129	268	611	/
	i	4 549	276	9	4 265	765	1 536	1 293	/
3 000 - 4 000	m	3 972	347	/	3 621	485	1 196	1 104	/
	w	1 022	92	/	928	48	145	414	/
	i	4 994	439	7	4 548	533	1 342	1 518	/
4 000 - 5 000	m	1 785	249	/	1 534	66	249	539	/
	w	358	49	/	308	10	33	121	/
	i	2 144	298	/	1 842	76	282	659	/
5 000 und mehr	m	2 189	584	/	1 603	25	70	323	/
	w	253	85	/	165	6	12	42	/
	i	2 442	669	5	1 768	31	82	365	/
Ohne Angabe des Nettoeinkommens 4)	m	1 107	500	18	589	92	193	122	28
	w	789	126	141	522	109	143	146	23
	i	1 896	626	159	1 112	201	336	268	50
Mit Angabe eines berufs- bildenden bzw. Hochschulabschlusses zusammen	m	16 579	2 102	43	14 434	1 882	5 503	3 432	75
	w	11 551	724	165	10 662	2 111	3 244	3 795	68
	i	28 130	2 826	208	25 096	3 993	8 747	7 167	143
davon: Lehr-/Anlernaus- bildung 5)	m	11 095	977	31	10 087	1 722	5 089	1 947	65
	w	8 714	415	140	8 159	1 957	2 953	2 546	56
	i	19 808	1 391	171	18 246	3 680	8 042	4 493	121
Fachschulabschluß 6)	m	2 183	555	9	1 619	86	290	769	/
	w	1 080	96	13	971	79	148	556	/
	i	3 263	651	23	2 589	164	438	1 325	7
Fachhochschul- abschluß 7)	m	1 282	178	/	1 103	30	57	368	/
	w	560	47	/	511	30	52	260	/
	i	1 843	225	/	1 614	60	108	628	6
Universitäts- abschluß 8)	m	2 019	393	/	1 625	44	68	348	/
	w	1 197	167	8	1 022	45	91	372	/
	i	3 217	560	10	2 647	89	159	720	8

1) Klassifikation der Wirtschaftszweige, Ausgabe 1993 (WZ 93), Tiefengliederung für den Mikrozensus.

2) Erwerbstätige mit einer normalerweise geleisteten Arbeitszeit von weniger als 32 Stunden.

3) Erwerbstätige mit einer normalerweise geleisteten Arbeitszeit von 32 Stunden und mehr.

4) Einschl. Selbstständige Landwirte in der Haupttätigkeit und der Erwerbstätigen ohne Einkommen.

5) Einschl. gleichwertiger Berufsfachschulabschluß sowie berufliches Praktikum.

6) Einschl. einer Meister-/Technikerausbildung und Fachschulabschluß in der ehemaligen DDR.

7) Einschl. Ingenieur- und Verwaltungsfachhochschulabschluß.

8) Einschl. Lehrerausbildung.

18 Erwerbstätige im April 1996 nach Wirtschaftsunterbereichen, Altersgruppen, Vollzeit/Teilzeiterwerbstätigkeit, monatlichem Nettoeinkommen, berufsbildendem bzw. Hochschulabschluß und Stellung im Beruf sowie abhängig Erwerbstätige nach Stellung im Betrieb

Gegenstand der Nachweisung (m = männlich, w = weiblich, i = insgesamt)	Erwerbstätige insgesamt	Stellung im Beruf							
		Selbstständige	Mithelfende Familienangehörige	zusammen	Abhängige				
					darunter Stellung im Betrieb				
					einfache Angestellte und Beamte/Beamtinnen, angelernte Arbeiter/-innen	mittlere Angestellte und Beamte/Beamtinnen, Facharbeiter/-innen	gehobene Angestellte und Beamte/Beamtinnen, Meister/-innen	höhere Angestellte und Beamte/Beamtinnen	Auszubildende in anerkannten Ausbildungsberufen
1 000									
Erwerbstätige insgesamt	m	20 706	2 492	79	18 134	3 378	6 176	3 800	3 355
	w	15 276	916	306	14 054	3 715	3 815	4 156	1 446
	i	35 982	3 409	385	32 188	7 093	9 991	7 956	4 801
In Prozent der Erwerbstätigen									
Wirtschaftsunterbereich 1)									
Land- und Forstwirtschaft; Fischerei	m	3,2	11,4	50,9	1,9	2,9	2,2	1,3	0,8
	w	2,7	5,1	48,7	1,6	2,0	1,8	0,6	0,5
	i	3,0	9,7	49,1	1,7	2,5	2,0	0,9	0,7
Bergbau und Verarbeitendes Gewerbe	m	30,6	13,4	7,8	33,1	37,8	37,3	29,9	29,9
	w	18,0	7,1	8,2	18,7	25,8	17,4	10,6	11,4
	i	24,4	11,7	8,1	25,9	31,5	29,7	19,8	24,4
Energie- und Wasserversorgung	m	1,3	/	-	1,5	0,6	1,6	2,0	1,8
	w	0,4	/	/	0,5	0,3	0,5	0,6	0,5
	i	0,9	/	/	1,0	0,5	1,2	1,3	1,4
Baugewerbe	m	14,7	13,5	/	14,9	13,8	22,2	10,8	6,1
	w	2,8	2,2	5,2	2,8	2,2	3,2	2,7	2,5
	i	9,6	10,4	4,9	9,6	7,7	14,9	6,6	5,0
Handel u. Gastgewerbe	m	13,8	25,0	25,6	12,2	13,4	12,4	10,6	12,0
	w	22,2	34,4	20,9	21,4	23,8	34,1	10,0	13,2
	i	17,3	27,5	21,9	16,2	18,8	20,7	10,3	12,4
Verkehr und Nachrichtenübermittlung	m	6,7	4,4	/	7,1	10,3	8,7	5,8	4,0
	w	3,6	2,0	1,6	3,7	4,2	4,5	2,9	3,1
	i	5,4	3,8	1,6	5,6	7,1	7,1	4,3	3,7
Kredit- und Versicherungsgewerbe	m	3,0	3,6	/	2,9	1,0	0,8	4,9	7,0
	w	4,3	2,2	/	4,5	2,5	4,1	6,3	5,6
	i	3,5	3,2	/	3,6	1,8	2,0	5,6	6,5
Grundstückswesen, Vermietung, Dienstl. für Unternehmen	m	5,7	14,5	/	4,4	4,0	2,1	5,3	9,1
	w	7,3	12,8	5,7	7,0	7,7	5,7	6,9	8,2
	i	6,3	14,0	5,5	5,5	6,0	3,5	6,1	8,9
Öffentliche Verwaltung u.ä.	m	9,6	-	-	10,9	5,8	8,0	14,1	8,8
	w	9,1	-	-	9,9	7,8	9,8	11,9	10,8
	i	9,4	-	-	10,5	6,9	8,7	12,9	9,4
Öffentliche und priv. Dienstleistungen (oh. öff. Verwaltung)	m	11,4	14,2	/	11,1	10,3	4,8	15,4	20,4
	w	31,7	34,1	8,4	32,1	23,5	19,0	47,5	44,1
	i	20,1	19,5	7,8	20,3	17,2	10,2	32,2	27,5
Alter von ... bis unter ... Jahren									
unter 20	m	3,6	/	10,5	4,0	1,9	1,0	0,3	/
	w	3,4	/	1,7	3,7	1,4	1,2	0,6	/
	i	3,5	/	3,5	3,9	1,7	1,1	0,5	/
20 - 30	m	19,9	7,9	18,8	21,5	24,0	26,7	16,5	8,6
	w	22,1	8,7	6,2	23,4	18,7	25,8	25,7	16,8
	i	20,8	8,1	8,8	22,3	21,2	25,8	21,3	11,1
30 - 45	m	41,2	41,4	11,3	41,3	41,2	43,2	45,3	46,2
	w	41,7	46,0	32,2	41,6	41,2	40,8	45,6	50,2
	i	41,4	42,6	27,9	41,4	41,2	42,3	45,4	47,4
45 - 60	m	31,4	39,1	14,0	30,4	29,4	28,3	34,9	40,7
	w	30,3	37,1	39,4	29,6	35,6	30,7	28,9	31,2
	i	30,9	38,6	34,1	30,1	32,6	29,2	30,7	37,8
60 - 65	m	2,9	6,8	12,5	2,4	2,6	1,6	2,7	3,9
	w	1,7	4,1	10,4	1,3	2,2	1,0	0,9	1,3
	i	2,4	6,1	10,8	1,9	2,4	1,4	1,8	3,1
65 und mehr	m	1,0	4,7	33,0	0,4	0,8	0,2	0,3	0,6
	w	0,9	4,0	10,2	0,5	0,8	0,4	0,2	0,4
	i	1,0	4,5	14,9	0,4	0,8	0,2	0,3	0,5

- 1) Klassifikation der Wirtschaftszweige, Ausgabe 1993 (WZ 93), Tiefengliederung für den Mikrozensus.
- 2) Erwerbstätige mit einer normalerweise geleisteten Arbeitszeit von weniger als 32 Stunden.
- 3) Erwerbstätige mit einer normalerweise geleisteten Arbeitszeit von 32 Stunden und mehr.
- 4) Einschl. Selbstständige Landwirte in der Haupttätigkeit und der Erwerbstätigen ohne Einkommen.
- 5) Einschl. gleichwertiger Berufsfachschulabschluß sowie berufliches Praktikum.
- 6) Einschl. einer Meister-/Technikerausbildung und Fachschulabschluß in der ehemaligen DDR.
- 7) Einschl. Ingenieur- und Verwaltungsfachhochschulabschluß.
- 8) Einschl. Lehrerausbildung.

18 Erwerbstätige im April 1996 nach Wirtschaftsunterbereichen, Altersgruppen, Vollzeit-/Teilzeiterwerbstätigkeit, monatlichem Nettoeinkommen, berufsbildendem bzw. Hochschulabschluß und Stellung im Beruf sowie abhängig Erwerbstätige nach Stellung im Betrieb

Gegenstand der Nachweisung (m = männlich, w = weiblich, i = insgesamt)	Erwerbs- tätige insgesamt	Stellung im Beruf								
		Selb- ständige	Mithelfende Familien- angehörige	zusammen	Abhängige					
					darunter Stellung im Betrieb					
					einfache Angestellte und Beamte/ Beamtinnen, angelernte Arbeiter/ -innen	mittlere Angestellte und Beamte/ Beamtinnen, Facharbeit- ter/-innen	gehobene Angestellte und Beamte/ Beamtinnen, Meister/ -innen	höhere Angestellte und Beamte/ Beamtinnen	Auszu- bildende in aner- kannten Ausbil- dungs- berufen	
In Prozent der Erwerbstätigen										
Vollzeit-/Teilzeit- erwerbstätigkeit										
Teilzeiterwerbs- tätige 2)	m	4,5	7,1	61,0	3,9	9,5	2,4	3,4	2,9	/
	w	34,9	30,6	57,6	34,7	49,7	37,5	28,7	20,9	/
	i	17,4	13,4	58,3	17,4	30,6	15,8	16,6	8,3	/
Vollzeiterwerbs- tätige 3)	m	95,5	92,9	39,0	96,1	90,5	97,6	96,6	97,1	99,9
	w	65,1	69,4	42,4	65,3	50,3	62,5	71,3	79,1	100,0
	i	82,6	86,6	41,7	82,6	69,4	84,2	83,4	91,7	100,0
Mit Angabe des Netto- einkommens	m	94,7	79,9	77,7	96,8	97,3	96,9	96,8	96,5	96,6
	w	94,8	86,3	53,9	96,3	97,1	96,3	96,5	96,5	96,5
	i	94,7	81,6	58,8	96,5	97,2	96,6	96,6	96,5	96,6
Nettoeinkommen von ... bis unter ... DM										
unter 600	m	2,9	1,9	19,3	3,0	3,7	0,7	0,5	0,2	27,7
	w	11,5	11,9	29,7	11,1	18,8	9,7	5,1	2,6	28,9
	i	6,6	4,6	27,6	6,5	11,6	4,1	2,9	0,9	28,2
600 - 1 000	m	3,8	2,4	9,4	4,0	4,0	1,1	0,9	0,3	49,7
	w	11,7	8,6	8,1	12,0	16,1	12,1	5,8	2,4	48,9
	i	7,2	4,1	8,4	7,5	10,3	5,3	3,5	0,9	49,3
1 000 - 1 400	m	3,4	3,5	12,1	3,4	6,1	3,1	1,5	0,5	13,9
	w	12,7	9,1	4,6	13,1	17,8	16,0	9,1	4,3	14,1
	i	7,4	5,0	6,1	7,6	12,2	8,0	5,5	1,6	14,0
1 400 - 1 800	m	6,4	4,5	11,2	6,7	11,2	9,7	3,4	1,5	2,6
	w	13,2	8,3	3,5	13,7	17,1	17,3	11,7	6,5	2,9
	i	9,3	5,5	5,1	9,7	14,3	12,6	7,7	3,0	2,7
1 800 - 2 500	m	24,3	12,1	11,9	26,0	36,4	37,3	20,8	7,8	1,9
	w	26,2	15,5	3,9	27,4	22,0	29,1	36,2	25,1	1,4
	i	25,1	13,0	5,6	26,6	28,8	34,2	28,8	13,0	1,7
2 500 - 3 000	m	15,4	8,1	/	16,5	18,8	20,6	17,9	10,0	/
	w	8,9	8,2	/	9,1	3,5	7,0	14,7	17,6	/
	i	12,6	8,1	2,2	13,2	10,8	15,4	16,3	12,3	/
3 000 - 4 000	m	19,2	13,9	/	20,0	14,4	19,4	29,1	22,7	/
	w	6,7	10,0	/	6,6	1,3	3,8	10,0	21,4	/
	i	13,9	12,9	1,8	14,1	7,5	13,4	19,1	22,3	/
4 000 - 5 000	m	8,6	10,0	/	8,5	2,0	4,0	14,2	19,2	/
	w	2,3	5,4	/	2,2	0,3	0,9	2,9	9,7	/
	i	6,0	8,8	/	5,7	1,1	2,8	8,3	16,4	/
5 000 und mehr	m	10,6	23,4	/	8,8	0,8	1,1	8,5	34,3	/
	w	1,7	9,2	/	1,2	0,2	0,3	1,0	6,9	-
	i	6,8	19,6	1,3	5,5	0,4	0,8	4,6	26,1	/
Ohne Angabe des Nettoeinkommens 4)	m	5,3	20,1	22,3	3,2	2,7	3,1	3,2	3,5	3,4
	w	5,2	13,7	46,1	3,7	2,9	3,7	3,5	3,5	3,5
	i	5,3	18,4	41,2	3,5	2,8	3,4	3,4	3,5	3,4
Mit Angabe eines be- rufsbildenden bzw. Hochschulabschlusses zusammen	m	80,1	84,3	54,7	79,6	55,7	89,1	90,3	92,9	9,0
	w	75,6	79,1	53,8	75,9	56,8	85,0	89,9	90,7	10,6
	i	78,2	82,9	54,0	78,0	56,3	87,6	90,1	92,3	9,7
davon: Lehr-/Anlernaus- bildung 5)	m	53,6	39,2	38,6	55,6	51,0	82,4	51,2	27,6	7,9
	w	57,0	45,2	45,9	58,1	52,7	77,4	61,3	34,3	8,6
	i	55,0	40,8	44,4	56,7	51,9	80,5	56,5	29,6	8,2
Fachschulabschluß 6)	m	10,5	22,3	11,9	8,9	2,5	4,7	20,2	13,0	/
	w	7,1	10,5	4,4	6,9	2,1	3,9	13,4	11,5	/
	i	9,1	19,1	5,9	8,0	2,3	4,4	16,7	12,6	0,5
Fachhochschul- abschluß 7)	m	6,2	7,1	/	6,1	0,9	0,9	9,7	18,7	/
	w	3,7	5,1	/	3,6	0,8	1,4	6,3	10,9	/
	i	5,1	6,6	/	5,0	0,8	1,1	7,9	16,4	0,4
Universitäts- abschluß 8)	m	9,8	15,8	/	9,0	1,3	1,1	9,2	33,6	/
	w	7,8	18,2	2,7	7,3	1,2	2,4	9,0	34,1	/
	i	8,9	16,4	2,6	8,2	1,3	1,6	9,1	33,7	0,6

1) Klassifikation der Wirtschaftszweige, Ausgabe 1993 (WZ 93), Tiefengliederung für den Mikrozensus.

2) Erwerbstätige mit einer normalerweise geleisteten Arbeitszeit von weniger als 32 Stunden.

3) Erwerbstätige mit einer normalerweise geleisteten Arbeitszeit von 32 Stunden und mehr.

4) Einschl. Selbstständige Landwirte in der Haupttätigkeit und der Erwerbstätigen ohne Einkommen.

5) Einschl. gleichwertiger Berufsfachschulabschluß sowie berufliches Praktikum.

6) Einschl. einer Meister-/Technikerausbildung und Fachschulabschluß in der ehemaligen DDR.

7) Einschl. Ingenieur- und Verwaltungsfachhochschulabschluß.

8) Einschl. Lehrerausbildung.

19 Erwerbstätige im April 1996 nach Überwiegend ausgeübter Tätigkeit und Abteilung/Werkabteilung, in der der Arbeitsplatz liegt

1 000

Überwiegend ausgeübte Tätigkeit	Erwerbs- tätige ins- gesamt	Arbeitsplatz liegt in Abteilung/Werkabteilung									
		Ferti- gung, Produk- tion, Montage	Instand- haltung, Repa- ratur, Betriebs- mitteler- stellung	Arbeits- vorbe- reitung, Organisa- tion, Kontrolle	Ent- wicklung, For- schung, Design	Material- wirt- schaft, Lager, Einkauf	Verkauf, Marke- ting, Kunden- betreuung	Rech- nungs- wesen, Rechts- wesen, Datenver- arbeitung	Personal- wesen, medizinische Be- trachtung, Sozial- pflege	Ge- schäfts- leitung, Amts- leitung, Direktion	In keiner dieser Ab- teilungen tätig 1)
Männlich											
Maschinen einrichten/ Überwachen	2 594	1 328	443	119	40	22	20	6	5	/	606
Anbauen/Gewinnen/ Herstellen	4 685	1 674	308	67	42	16	15	/	8	10	2 540
Handel/Reparatur	2 911	94	573	33	/	117	550	21	6	21	1 490
Büro/Technisches Büro/ EDV/Forschen	3 067	154	79	396	601	82	182	633	49	42	850
Marketing/PR/Management	1 391	69	16	70	30	20	292	81	39	321	454
Persönliche Dienst- leistungen	2 995	53	6	35	14	7	194	264	506	68	1 850
Sonstige Dienst- leistungen	2 881	137	76	68	/	311	132	24	22	19	2 091
Ohne Angabe	181	7	/	/	/	/	/	/	/	/	161
Zusammen	20 706	3 516	1 502	789	736	577	1 387	1 035	637	487	10 041
Weiblich											
Maschinen einrichten/ Überwachen	297	185	9	15	/	/	/	/	/	/	74
Anbauen/Gewinnen/ Herstellen	1 109	456	19	17	9	5	8	/	/	/	588
Handel/Reparatur	2 419	14	26	13	/	63	785	27	9	7	1 473
Büro/Technisches Büro/ EDV/Forschen	4 317	62	15	193	179	75	328	1 607	147	86	1 624
Marketing/PR/Management	438	6	/	12	/	/	133	28	23	54	173
Persönliche Dienst- leistungen	5 100	41	6	23	9	12	205	249	1 197	24	3 334
Sonstige Dienst- leistungen	1 437	67	51	32	/	83	52	9	21	5	1 116
Ohne Angabe	159	/	/	/	/	/	/	/	/	/	144
Zusammen	15 276	833	128	306	209	245	1 517	1 930	1 404	178	8 526
Insgesamt											
Maschinen einrichten/ Überwachen	2 891	1 513	453	134	43	24	24	9	7	6	679
Anbauen/Gewinnen/ Herstellen	5 794	2 130	327	83	51	22	24	7	11	11	3 128
Handel/Reparatur	5 330	108	599	46	8	180	1 335	48	15	28	2 964
Büro/Technisches Büro/ EDV/Forschen	7 384	216	94	590	781	156	510	2 240	196	128	2 473
Marketing/PR/Management	1 829	75	17	82	33	24	425	109	62	376	627
Persönliche Dienst- leistungen	8 096	94	12	58	23	19	399	513	1 703	92	5 183
Sonstige Dienst- leistungen	4 318	203	127	100	/	394	183	33	43	24	3 207
Ohne Angabe	341	11	/	/	/	/	6	6	/	/	305
Insgesamt	35 982	4 349	1 630	1 095	945	822	2 904	2 965	2 041	666	18 566

1) Einschl. Betrieb/Behörde ist nicht in Abteilungen gegliedert, ohne Angabe.

20 Erwerbstätige im April 1996 nach Überwiegend ausgeübter Tätigkeit, Stellung im Beruf
sowie abhängig Erwerbstätige nach Stellung im Betrieb
1 000

Überwiegend ausgeübte Tätigkeit	Erwerbs- tätige insgesamt	Stellung im Beruf							
		Selb- ständige	Mithelfende Familien- angehörige	Abhängige					
				zusammen	darunter Stellung im Betrieb				
					einfache Angestellte und Beamte/ Beamtinnen, angelernte Arbeiter/ -innen	mittlere Angestellte und Beamte/ Beamtinnen, Facharbei- ter/-innen	gehobene Angestellte und Beamte/ Beamtinnen, Meister/ -innen	höhere Angestellte und Beamte/ Beamtinnen	Auszu- bildende in aner- kannten Ausbil- dungs- berufen
Männlich									
Maschinen einrichten/ Überwachen	2 594	61	/	2 531	577	1 266	471	121	88
Anbauen/Gewinnen/ Herstellen	4 685	577	41	4 067	947	2 174	506	76	341
Handel/Reparatur	2 911	565	10	2 336	294	1 055	484	326	160
Büro/Technisches Büro/ EDV/Forschen	3 067	223	6	2 838	150	411	1 109	1 042	114
Marketing/PR/Management	1 391	294	/	1 095	18	42	173	851	6
Persönliche Dienst- leistungen	2 995	629	12	2 354	191	364	820	862	90
Sonstige Dienst- leistungen	2 881	120	6	2 755	1 187	844	222	70	15
Ohne Angabe	181	22	/	157	14	20	14	7	15
Zusammen	20 706	2 492	79	18 134	3 378	6 176	3 800	3 355	828
Weiblich									
Maschinen einrichten/ Überwachen	297	/	/	291	176	79	21	5	8
Anbauen/Gewinnen/ Herstellen	1 109	67	144	897	533	234	46	12	42
Handel/Reparatur	2 419	227	34	2 158	525	1 149	236	115	101
Büro/Technisches Büro/ EDV/Forschen	4 317	84	69	4 163	673	1 366	1 535	353	186
Marketing/PR/Management	438	69	/	366	18	38	95	207	/
Persönliche Dienst- leistungen	5 100	430	42	4 628	610	778	2 162	741	284
Sonstige Dienst- leistungen	1 437	25	9	1 404	1 161	158	51	11	7
Ohne Angabe	159	9	/	147	19	13	9	/	12
Zusammen	15 276	916	306	14 054	3 715	3 815	4 156	1 446	645
Insgesamt									
Maschinen einrichten/ Überwachen	2 891	66	/	2 823	753	1 345	493	126	96
Anbauen/Gewinnen/ Herstellen	5 794	645	185	4 964	1 480	2 408	552	87	383
Handel/Reparatur	5 330	792	44	4 494	819	2 204	720	441	261
Büro/Technisches Büro/ EDV/Forschen	7 384	308	75	7 001	823	1 777	2 645	1 395	300
Marketing/PR/Management	1 829	363	/	1 461	36	79	268	1 058	10
Persönliche Dienst- leistungen	8 096	1 060	55	6 981	801	1 142	2 982	1 604	374
Sonstige Dienst- leistungen	4 318	145	14	4 159	2 349	1 002	272	81	21
Ohne Angabe	341	32	/	304	33	33	24	9	27
Insgesamt	35 982	3 409	385	32 188	7 093	9 991	7 955	4 801	1 473

21 Erwerbstätige im April 1998 nach Stellung im Beruf sowie abhängig Erwerbstätige ohne Auszubildende nach Altersgruppen, Familienstand, Wirtschaftsunterbereichen, Art des Arbeitsvertrages, Arbeitsuche, berufsbildendem oder Hochschulabschluß und Betriebs-/Berufswechsel im letzten Jahr

Gegenstand der Nachweisung	Insgesamt	Im letzten Jahr gewechselt									1 000	% an Spalte 1	% an Spalte 4	
		und zwar												
		Betrieb	Beruf	Betrieb oder Beruf			Betrieb	Beruf	Betrieb oder Beruf					
				zu- sammen	davon				zu- sammen	davon				
					sowohl Betrieb als auch Beruf	nur Betrieb oder nur Beruf				sowohl Betrieb als auch Beruf				nur Betrieb oder nur Beruf
M ä n n l i c h														
Erwerbstätige zusammen	20 706	2 007	1 207	2 162	1 052	1 110	9,7	5,8	10,4	48,7	51,3			
Stellung im Beruf														
Selbständige ohne Beschäftigte	1 108	106	61	113	54	59	9,6	5,5	10,2	48,1	51,9			
Selbständige mit Beschäftigten	1 384	51	26	55	22	32	3,7	1,9	3,9	40,6	59,4			
Mithelfende Familienangehörige	79	/	/	/	/	/	/	/	/	/	/			
Beamte	1 769	179	150	187	143	44	10,1	8,5	10,6	76,3	23,7			
Angestellte	6 825	615	337	673	279	394	9,0	4,9	9,9	41,5	58,5			
Arbeiter	8 729	942	530	1 008	464	544	10,8	6,1	11,6	46,0	54,0			
Kaufm./techn. Auszubildende	268	41	39	46	34	12	15,4	14,5	17,3	73,0	27,0			
Gewerblich Auszubildende	544	69	61	76	54	23	12,6	11,3	14,1	70,0	30,0			
Abhängig Erwerbstätige ohne Auszubildende zusammen	17 322	1 736	1 018	1 868	886	982	10,0	5,9	10,8	47,4	52,6			
Alter von ... bis unter ... Jahren														
15 - 20	183	50	40	52	38	14	27,3	22,0	28,6	72,5	27,5			
20 - 25	1 386	381	278	397	262	135	27,5	20,1	28,8	65,9	34,1			
25 - 30	2 272	341	185	363	162	201	15,0	8,1	16,0	44,6	55,4			
30 - 35	2 755	306	157	333	131	202	11,1	5,7	12,1	39,2	60,8			
35 - 40	2 479	217	111	234	94	140	8,7	4,5	9,4	40,2	59,8			
40 - 45	2 232	162	83	177	68	109	7,2	3,7	7,9	38,4	61,6			
45 - 50	2 008	118	63	127	52	75	5,8	3,1	6,3	40,8	59,2			
50 - 55	1 824	85	49	95	39	57	4,7	2,7	5,2	40,8	59,2			
55 - 60	1 682	65	41	73	33	40	3,8	2,4	4,3	44,9	55,1			
60 - 65	427	11	8	13	7	6	2,7	1,9	3,0	54,1	45,9			
65 und mehr	73	/	/	/	/	/	/	/	/	/	/			
Familienstand														
Ledig	5 115	844	541	896	488	408	16,5	10,6	17,5	54,5	45,5			
Verheiratet	11 276	804	428	876	356	521	7,1	3,8	7,8	40,6	59,4			
Verwitwet	114	7	/	8	/	/	5,7	/	8,8	/	/			
Geschieden	817	81	45	87	38	49	9,9	5,5	10,7	43,9	56,1			
Wirtschaftsunterbereich 1) Land- und Forstwirtschaft; Fischerei	319	46	31	48	29	20	14,4	9,7	15,2	59,2	40,8			
Bergbau und Verarbeitendes Gewerbe	5 769	406	231	447	189	258	7,0	4,0	7,7	42,3	57,7			
Energie- und Wasserversorgung	256	9	6	11	/	7	3,8	2,4	4,5	/	64,5			
Baugewerbe	2 473	339	133	354	118	237	13,7	5,4	14,3	33,2	66,8			
Handel und Gastgewerbe	2 058	245	134	263	115	148	11,9	6,5	12,8	43,7	56,3			
Verkehr und Nachrichten- übermittlung	1 254	109	68	122	55	68	8,7	5,4	9,8	44,7	55,3			
Kredit- und Versicherungsgewerbe	504	22	12	25	9	16	4,4	2,4	4,9	36,6	63,4			
Grundstückswesen, Vermietung, Dienstleistungen für Unter- nehmen	783	109	61	116	53	63	13,9	7,7	14,9	45,7	54,3			
Öffentliche Verwaltung u.ä. Öffentliche und private Dienst- leistungen (ohne öffentliche Verwaltung)	1 954	224	192	236	180	56	11,5	9,8	12,1	76,3	23,7			
	1 952	228	151	244	136	110	11,7	7,7	12,5	55,1	44,9			
Art des Arbeitsvertrages														
Befristet	1 408	579	430	809	401	208	41,1	30,5	43,2	65,8	34,2			
Unbefristet	15 831	1 151	584	1 252	482	771	7,3	3,7	7,9	38,5	61,5			
Ohne Angabe	83	6	/	7	/	/	6,9	/	7,9	/	/			
Grund der Arbeitsuche als Erwerbstätiger wegen bevorstehenden Verlustes oder Beendigung der gegen- wärtigen Tätigkeit	136	43	30	45	29	18	31,7	22,5	33,1	63,8	36,2			
da z.Z. nur Übergangstätigkeit bessere Arbeitsbedingungen gesucht	84	45	37	47	35	12	53,6	43,7	56,0	73,8	26,2			
Sonstiges (einschl. Suche nach einer 2. Tätigkeit)	141	31	17	33	15	19	22,1	12,1	23,7	44,3	55,7			
Keine Arbeitsuche (einschl. o.ä.)	103	25	15	27	14	13	24,6	14,6	26,0	50,8	49,2			
	16 858	1 591	919	1 716	794	922	9,4	5,4	10,2	46,3	53,7			
Mit Angabe eines berufsbildenden bzw. Hochschulabschlusses zus. davon:	14 385	1 394	777	1 500	671	829	9,7	5,4	10,4	44,7	55,3			
Lehr-/Anlernausbildung 2)	10 028	1 029	595	1 103	521	582	10,3	5,9	11,0	47,2	52,8			
Fachschulabschluß 3)	1 616	129	67	141	55	86	8,0	4,2	8,7	39,0	61,0			
Fachhochschulabschluß 4)	1 101	87	43	94	37	57	7,9	3,9	8,5	39,0	61,0			
Universitätsabschluß 5)	1 621	149	72	162	59	104	9,2	4,4	10,0	36,2	63,8			
Ausländische Erwerbstätige	1 905	244	151	256	138	118	12,8	7,9	13,5	53,8	46,2			

1) Klassifikation der Wirtschaftszweige, Ausgabe 1993 (WZ 93), Tiefengliederung für den Mikrozensus.

2) Einschl. gleichwertiger Berufsfachschulabschluß sowie berufliches Praktikum.

3) Einschl. einer Meister-/Technikerausbildung und Fachschulabschluß in der ehemaligen DDR.

4) Einschl. Ingenieurschul- und Verwaltungsfachhochschulabschluß.

5) Einschl. Lehrerausbildung.

21 Erwerbstätige im April 1996 nach Stellung im Beruf sowie abhängig Erwerbstätige ohne Auszubildende nach Altersgruppen, Familienstand, Wirtschaftsunterbereichen, Art des Arbeitsvertrages, Arbeitsuche, berufsbildendem oder Hochschulabschluß und Betriebs-/Berufswechsel im letzten Jahr

Gegenstand der Nachweisung	Insgesamt	Im letzten Jahr gewechselt									
		und zwar									
		Betrieb	Beruf	Betrieb oder Beruf			Betrieb	Beruf	Betrieb oder Beruf		
				zu- sammen	davon				zu- sammen	davon	
					sowohl Betrieb als auch Beruf	nur Betrieb oder nur Beruf				sowohl Betrieb als auch Beruf	nur Betrieb oder nur Beruf
1 000						% an Spalte 1		% an Spalte 4			
Weiblich											
Erwerbstätige zusammen	15 276	1 416	801	1 521	696	826	9,3	5,2	10,0	45,7	54,3
Stellung im Beruf											
Selbständige ohne Beschäftigte	533	48	32	52	28	24	9,1	5,9	9,8	53,4	46,6
Selbständige mit Beschäftigten	383	18	9	19	7	12	4,7	2,3	5,0	38,5	61,5
Mithelfende Familienangehörige	306	8	6	9	5	7	2,6	2,0	3,0	56,3	43,7
Beamtinnen	692	31	17	34	14	20	4,5	2,5	4,9	41,7	58,3
Angestellte	9 234	818	376	873	320	553	8,9	4,1	9,5	36,7	63,3
Arbeiterinnen	3 483	395	277	425	246	179	11,3	7,9	12,2	57,8	42,2
Kaufm./techn. Auszubildende	426	65	58	72	51	21	15,3	13,6	16,9	71,1	28,9
Gewerblich Auszubildende	219	33	27	36	23	13	15,0	12,3	16,6	64,7	35,3
Abhängig Erwerbstätige ohne Auszubildende zusammen	13 410	1 244	670	1 333	581	752	9,3	5,0	9,9	43,6	56,4
Alter von ... bis unter ... Jahren											
15 - 20	133	28	17	30	15	15	21,3	12,9	22,8	49,9	50,1
20 - 25	1 121	194	92	203	83	119	17,3	8,2	18,1	41,2	58,8
25 - 30	1 925	245	122	261	106	156	12,7	6,3	13,6	40,4	59,6
30 - 35	2 063	229	120	246	103	143	11,1	5,8	11,9	41,9	58,1
35 - 40	1 813	184	102	197	88	109	9,6	5,3	10,3	44,8	55,2
40 - 45	1 845	140	78	152	67	85	7,6	4,3	8,2	43,9	56,1
45 - 50	1 622	100	58	108	51	56	6,2	3,6	6,6	47,5	52,5
50 - 55	1 370	71	45	78	38	40	5,2	3,2	5,7	48,8	51,2
55 - 60	1 168	46	31	51	26	25	4,0	2,7	4,4	50,6	49,4
60 - 65	186	/	/	5	/	/	/	/	2,8	/	/
65 und mehr	64	/	/	/	/	/	/	/	/	/	/
Familienstand											
Ledig	3 503	462	221	492	191	301	13,2	6,3	14,1	38,8	61,2
Verheiratet	8 390	645	369	693	321	371	7,7	4,4	8,3	46,4	53,6
Verwitwet	384	26	15	28	14	14	6,8	4,0	7,2	48,7	51,3
Geschieden	1 133	111	64	120	55	65	9,8	5,7	10,6	45,8	54,2
Wirtschaftsunterbereich 1) Land- und Forstwirtschaft; Fischerei	206	34	28	37	24	13	16,4	13,4	18,0	65,8	34,2
Bergbau und Verarbeitendes Gewerbe	2 269	179	103	194	88	107	7,9	4,6	8,8	45,1	54,9
Energie- und Wasserversorgung	64	/	/	/	/	/	/	/	/	/	/
Baugewerbe	369	38	20	41	18	23	10,2	5,6	11,0	43,2	56,8
Handel und Gastgewerbe	2 854	317	159	335	142	193	11,1	5,6	11,7	42,3	57,7
Verkehr und Nachrichten- übermittlung	503	38	25	43	20	22	7,7	4,9	8,5	47,7	52,3
Kredit- und Versicherungsgewerbe	599	25	14	28	11	17	4,2	2,4	4,7	39,8	60,2
Grundstückswesen, Vermietung, Dienstleistungen für Unter- nehmen	929	115	55	121	49	73	12,4	5,9	13,1	40,1	59,9
Öffentliche Verwaltung u.ä. Öffentliche und private Dienst- leistungen (ohne öffentliche Verwaltung)	1 344	89	64	99	54	45	6,7	4,7	7,4	54,3	45,7
	4 273	406	199	431	174	258	9,5	4,7	10,1	40,3	59,7
Art des Arbeitsvertrages											
Befristet	948	358	233	381	211	170	37,8	24,6	40,2	55,4	44,6
Unbefristet	12 257	876	430	941	364	577	7,1	3,5	7,7	38,7	61,3
Ohne Angabe	204	10	7	11	6	/	4,8	3,3	5,3	53,6	/
Grund der Arbeitsuche als Erwerbstätiger											
wegen bevorstehenden Verlustes oder Beendigung der gegen- wärtigen Tätigkeit	116	42	30	44	28	16	36,3	26,3	38,3	63,1	36,9
da z.Z. nur Übergangstätigkeit bessere Arbeitsbedingungen gesucht	110	55	43	58	41	17	50,6	39,6	52,7	70,9	29,1
Sonstiges (einschl. Suche nach einer 2. Tätigkeit)	101	22	12	23	11	12	21,8	12,3	22,8	49,5	50,5
Keine Arbeitsuche (einschl. o.A.)	92	21	13	23	11	12	22,6	14,1	24,8	48,3	51,7
	12 992	1 104	571	1 185	489	696	8,5	4,4	9,1	41,3	58,7
Mit Angabe eines berufsbildenden bzw. Hochschulabschlusses zus. davon:	10 594	998	516	1 068	446	622	9,4	4,9	10,1	41,7	58,3
Lehr-/Anlernausbildung 2)	8 103	753	396	805	344	461	9,3	4,9	9,9	42,7	57,3
Fachschulabschluß 3)	967	86	44	93	37	56	8,9	4,6	8,6	40,0	60,0
Fachhochschulabschluß 4)	507	47	21	50	18	32	9,3	4,2	10,0	36,2	63,8
Universitätsabschluß 5)	1 017	113	54	120	46	73	11,1	5,3	11,8	38,7	61,3
Ausländische Erwerbstätige	1 029	126	73	132	67	65	12,2	7,1	12,8	51,1	48,9

1) Klassifikation der Wirtschaftszweige, Ausgabe 1993 (WZ 93), Tiefengliederung für den Mikrozensus.

2) Einschl. gleichwertiger Berufsfachschulabschluß sowie berufliches Praktikum.

3) Einschl. einer Meister-/Technikerausbildung und Fachschulabschluß in der ehemaligen DDR.

4) Einschl. Ingenieurschul- und Verwaltungsverfahrensfachhochschulabschluß.

5) Einschl. Lehrerausbildung.

21 Erwerbstätige im April 1996 nach Stellung im Beruf sowie abhängig Erwerbstätige ohne Auszubildende nach Altersgruppen, Familienstand, Wirtschaftsunterbereichen, Art des Arbeitsvertrages, Arbeitsuche, berufsbildendem oder Hochschulabschluß und Betriebs-/Berufswechsel im letzten Jahr

Gegenstand der Nachweisung	Im letzten Jahr gewechselt										
	und zwar										
	Insgesamt	Betrieb	Beruf	Betrieb oder Beruf			Betrieb	Beruf	Betrieb oder Beruf		
				zu- sammen	davon				zu- sammen	davon	
					sowohl Betrieb als auch Beruf	nur Betrieb oder nur Beruf				sowohl Betrieb als auch Beruf	nur Betrieb oder nur Beruf
1 000							% an Spalte 1		% an Spalte 4		
Insgesamt											
Erwerbstätige zusammen	35 982	3 423	2 008	3 684	1 748	1 936	9,5	5,6	10,2	47,4	52,6
Stellung im Beruf											
Selbständige ohne Beschäftigte	1 641	155	93	165	82	83	9,4	5,6	10,1	49,7	50,3
Selbständige mit Beschäftigten	1 768	89	34	74	30	44	3,9	1,9	4,2	40,1	59,9
Mithelfende Familienangehörige	385	12	9	13	8	5	3,1	2,3	3,4	58,2	41,8
Beamte/Beamtinnen	2 461	210	168	221	157	64	8,5	6,8	9,0	71,0	29,0
Angestellte	16 059	1 433	713	1 546	600	947	8,9	4,4	9,6	38,8	61,2
Arbeiter/-innen	12 212	1 337	807	1 434	710	724	10,9	6,6	11,7	49,5	50,5
Kaufm./techn. Auszubildende	693	106	97	118	85	33	15,3	13,9	17,0	71,9	28,1
Gewerblich Auszubildende	763	101	88	113	77	36	13,3	11,6	14,8	68,3	31,7
Abhängig Erwerbstätige ohne Auszubildende zusammen	30 732	2 980	1 688	3 201	1 467	1 734	9,7	5,5	10,4	45,8	54,2
Alter von ... bis unter ... Jahren											
15 - 20	316	79	57	83	53	30	24,8	18,2	26,2	64,2	35,8
20 - 25	2 507	575	370	600	345	254	22,9	14,8	23,9	57,6	42,4
25 - 30	4 197	586	306	624	268	357	14,0	7,3	14,9	42,9	57,1
30 - 35	4 818	535	277	579	234	345	11,1	5,8	12,0	40,4	59,6
35 - 40	4 392	400	213	431	182	249	9,1	4,8	9,8	42,3	57,7
40 - 45	4 077	301	162	328	134	194	7,4	4,0	8,1	40,9	59,1
45 - 50	3 630	216	121	234	103	132	6,0	3,3	6,5	43,9	56,1
50 - 55	3 194	156	94	173	77	96	4,9	2,9	5,4	44,4	55,6
55 - 60	2 850	111	72	124	58	66	3,9	2,5	4,4	47,2	52,8
60 - 65	614	16	12	18	10	8	2,6	1,9	2,9	54,6	45,4
65 und mehr	138	/	/	6	/	/	/	/	4,3	/	/
Familienstand											
Ledig	8 617	1 305	762	1 388	679	709	15,1	8,8	16,1	48,9	51,1
Verheiratet	19 666	1 448	797	1 569	677	892	7,4	4,1	8,0	43,2	56,8
Verwitwet	499	33	20	36	17	19	6,5	4,0	7,1	47,4	52,6
Geschieden	1 950	193	109	208	93	114	9,9	5,6	10,7	45,0	55,0
Wirtschaftsunterbereich 1) Land- und Forstwirtschaft; Fischerei	525	80	59	85	53	32	15,2	11,2	16,3	62,1	37,9
Bergbau und Verarbeitendes Gewerbe	8 038	583	335	641	277	364	7,3	4,2	8,0	43,2	56,8
Energie- und Wasserversorgung	320	12	8	15	6	9	3,7	2,6	4,6	38,2	61,8
Baugewerbe	2 842	377	154	395	135	260	13,2	5,4	13,9	34,2	65,8
Handel und Gastgewerbe	4 911	561	293	598	257	341	11,4	6,0	12,2	42,9	57,1
Verkehr und Nachrichten- übermittlung	1 756	148	92	165	75	90	8,4	5,3	9,4	45,5	54,5
Kredit- und Versicherungsgewerbe	1 103	48	26	53	20	33	4,3	2,4	4,8	38,3	61,7
Grundstückswesen, Vermietung, Dienstleistungen für Unter- nehmen	1 712	224	115	238	102	136	13,1	6,7	13,9	42,8	57,2
Öffentliche Verwaltung u.ä. Öffentliche und private Dienst- leistungen (ohne öffentliche Verwaltung)	3 298	313	255	335	234	101	9,5	7,7	10,2	69,8	30,2
Art des Arbeitsvertrages											
Befristet	2 356	938	663	989	611	378	39,8	28,1	42,0	61,8	38,2
Unbefristet	28 088	2 026	1 014	2 194	846	1 348	7,2	3,6	7,8	38,6	61,4
Ohne Angabe	287	15	11	17	9	8	5,4	3,8	6,0	52,6	47,4
Grund der Arbeitsuche als Erwerbstätiger wegen bevorstehenden Verlustes oder Beendigung der gegen- wärtigen Tätigkeit	251	85	61	89	57	33	33,8	24,2	35,5	63,5	36,5
da z.Z. nur Übergangstätigkeit bessere Arbeitsbedingungen gesucht	194	101	80	105	76	29	51,9	41,4	54,1	72,2	27,8
Sonstiges (einschl. Suche nach einer 2. Tätigkeit)	242	53	30	56	26	30	22,0	12,2	23,3	46,4	53,6
Keine Arbeitsuche (einschl. o.A.)	195	46	28	50	25	25	23,6	14,4	25,4	49,6	50,4
Mit Angabe eines berufsbildenden bzw. Hochschulabschlusses zus. davon:	29 850	2 695	1 489	2 901	1 283	1 617	9,0	5,0	9,7	44,2	55,8
Lehr-/Anlernausbildung 2)	18 131	1 781	992	1 908	865	1 043	9,8	5,5	10,5	45,3	54,7
Fachschulabschluß 3)	2 582	214	111	234	92	142	8,3	4,3	9,0	38,4	60,6
Fachhochschulabschluß 4)	1 608	135	65	144	55	89	8,4	4,0	9,0	38,0	62,0
Universitätsabschluß 5)	2 639	262	125	282	105	177	9,9	4,7	10,7	37,3	62,7
Ausländische Erwerbstätige	2 934	370	224	388	206	183	12,6	7,6	13,2	52,9	47,1

1) Klassifikation der Wirtschaftszweige, Ausgabe 1993 (WZ 93), Tiefengliederung für den Mikrozensus.

2) Einschl. gleichwertiger Berufsfachschulabschluß sowie berufliches Praktikum.

3) Einschl. einer Meister-/Technikerausbildung und Fachschulabschluß in der ehemaligen DDR.

4) Einschl. Ingenieurschul- und Verwaltungsfachhochschulabschluß.

5) Einschl. Lehrerausbildung.

Erwerbstätigkeit und
22 Erwerbstätige im April 1996 nach Häufigkeit von Samstags-, Sonn- und/oder Feiertags-,
in

Gegenstand der Nachweisung	Erwerbs- tätige ins- gesamt	dar. Sams- tags, Sonn- /Feier- tags-, Abend-/ Nachtar- beit bzw. Wechsel- schicht	und							
			Samstagsarbeit				Sonn- und/oder Feiertagsarbeit			
			zusammen	ständig	regel- mäßig	gelegent- lich	zusammen	ständig	regel- mäßig	gelegent- lich
M ä n n										
Erwerbstätige zusammen	20 706	10 669	8 890	2 076	2 384	4 430	5 168	909	1 436	2 823
Stellung im Beruf										
Selbständige ohne Beschäftigte	1 092	919	867	409	173	284	586	213	90	283
Selbständige mit Beschäftigten	1 415	1 248	1 188	624	248	316	760	242	122	395
Mithelfende Familienangehörige	67	52	49	29	10	11	35	22	5	9
Beamte	1 796	982	857	115	300	442	720	63	234	423
Angestellte	6 865	3 299	2 681	484	764	1 433	1 573	184	458	931
Arbeiter	8 681	4 024	3 117	391	840	1 886	1 446	180	504	761
Kaufm./techn. Auszubildende	261	57	52	9	23	20	18	/	10	7
Gewerblich Auszubildende	529	88	80	15	26	38	29	/	12	13
Abhängig Erwerbstätige ohne Auszubildende zusammen	17 342	8 306	6 654	990	1 904	3 761	3 739	427	1 196	2 116
Alter von ... bis unter ... Jahren										
15 - 20	186	77	66	13	15	38	38	/	7	27
20 - 25	1 368	662	555	86	146	323	332	38	89	205
25 - 30	2 309	1 151	922	149	264	508	493	57	165	271
30 - 35	2 768	1 439	1 120	141	321	658	615	55	204	356
35 - 40	2 461	1 256	1 000	137	294	568	563	66	196	301
40 - 45	2 228	1 086	862	123	247	493	469	57	153	259
45 - 50	1 993	946	758	104	225	430	418	46	142	230
50 - 55	1 862	819	652	108	193	351	381	49	118	215
55 - 60	1 675	665	546	93	157	295	320	39	96	186
60 - 65	420	172	145	28	36	81	90	13	22	56
65 und mehr	71	34	29	9	7	14	19	/	/	10
Familienstand										
Ledig	5 112	2 428	1 961	309	538	1 113	1 132	131	339	662
Verheiratet	11 305	5 418	4 313	622	1 248	2 443	2 392	269	782	1 340
Verwitwet	106	45	38	5	11	22	23	/	7	13
Geschieden	819	414	343	54	107	182	192	24	68	101
Wirtschaftsunterbereich 1) Land- und Forstwirtschaft; Fischerei	318	152	137	36	37	65	96	24	18	54
Bergbau und Verarbeitendes Gewerbe	5 731	2 736	1 919	207	461	1 250	867	75	266	526
Energie- und Wasserversorgung	256	106	89	/	35	50	75	/	32	40
Baugewerbe	2 473	771	664	40	73	552	161	10	16	135
Handel und Gastgewerbe	2 040	1 217	1 066	330	330	405	423	110	111	202
Verkehr und Nachrichten- übermittlung	1 270	816	687	110	285	292	454	43	198	213
Kredit- und Versicherungs- gewerbe	511	177	102	12	19	71	45	/	/	39
Grundstückswesen, Vermietung, Dienstl. für Unternehmen	778	386	297	38	68	191	188	15	48	125
Öffentliche Verwaltung u.ä. Öffentliche u. private Dienst- leistungen (ohne öffentl. Verwaltung)	1 977	865	749	67	243	440	667	48	212	408
Art des Arbeitsvertrages										
Befristet	1 429	713	596	72	150	374	437	37	109	291
Unbefristet	15 827	7 544	6 015	900	1 744	3 371	3 274	379	1 082	1 812
Ohne Angabe	85	48	44	18	10	15	27	10	/	12
Art der ausgeübten Tätigkeit										
Vollzeittätigkeit	16 743	8 026	6 427	936	1 846	3 644	3 591	404	1 158	2 029
Teilzeittätigkeit	599	280	228	54	58	116	148	23	39	87
Allgemeiner Schulabschluß										
Mit Angabe eines allgemeinen Schulabschlusses zusammen	16 222	7 798	6 266	905	1 799	3 563	3 518	391	1 124	2 003
Haupt-(Volks-)schulabschluß	7 555	3 487	2 796	441	818	1 536	1 428	181	503	744
Abschluß d. allgemeinbildenden polytechnischen Oberschule in der ehemaligen DDR	2 118	1 077	926	102	269	555	449	50	169	231
Realschul- oder gleich- wertiger Abschluß	2 801	1 321	1 068	163	332	573	634	61	210	363
Fachhoch-/Hochschulreife	3 748	1 913	1 477	199	379	899	1 008	100	243	665
Beruflicher Abschluß										
Mit Angabe eines berufsbil- denden bzw. Hochschulab- schlusses zusammen	14 294	6 854	5 536	776	1 589	3 170	3 085	326	992	1 767
Lehr-/Anlernausbildung 2)	10 006	4 738	3 875	549	1 166	2 159	2 040	222	731	1 087
Fachschulabschluß 3)	1 599	750	639	97	180	366	338	37	101	201
Fachhochschulabschluß 4)	1 093	471	347	32	64	251	206	8	38	160
Universitätsabschluß 5)	1 597	894	682	98	179	404	500	59	122	319
Ausländische Erwerbstätige	1 903	1 052	803	219	208	376	450	125	132	193

*) Ergebnis der Unterstichprobe.

1) Klassifikation der Wirtschaftszweige, Ausgabe 1993 (WZ 93), Tiefengliederung für den Mikrozensus.

2) Einschl. gleichwertiger Berufsfachschulabschluß sowie berufliches Praktikum.

3) Einschl. einer Meister-/Technikerausbildung und Fachschulabschluß in der ehemaligen DDR.

4) Einschl. Ingenieurschul- und Verwaltungsfachhochschulabschluß.

5) Einschl. Lehrerausbildung.

Abend-, Nacht- und Schichtarbeit nach ausgewählten Merkmalen *)

1 000

Abendarbeit				Nachtarbeit				Wechselschicht				Gegenstand der Nachweisung
zusammen	ständig	regel- mäßig	ge- legent- lich	zusammen	ständig	regel- mäßig	ge- legent- lich	zusammen	ständig	regel- mäßig	ge- legent- lich	
l i c h												
7 451	1 407	2 579	3 464	3 407	541	1 245	1 621	2 691	1 487	870	334	Erwerbstätige zusammen
702	224	149	329	218	44	29	145	19	6	8	5	Stellung im Beruf
954	338	227	390	312	73	40	199	28	14	8	5	Selbständige ohne Beschäftigte
35	15	5	15	9	/	/	/	/	/	/	/	Selbständige mit Beschäftigten
809	72	270	466	535	36	182	317	295	148	95	52	Mithelfende Familienangehörige
2 388	359	717	1 313	820	98	278	444	545	284	184	77	Beamte
2 501	388	1 187	928	1 490	280	706	504	1 767	1 018	562	188	Angestellte
29	6	13	10	8	/	/	/	15	8	/	/	Arbeiter
33	7	11	16	15	/	5	/	20	8	7	/	Kaufm./techn. Auszubildende
												Gewerblich Auszubildende
5 697	818	2 174	2 705	2 846	414	1 186	1 265	2 608	1 449	842	317	Abhängig Erwerbstätige ohne Auszubildende zusammen
47	6	12	29	29	5	7	17	18	10	/	/	Alter von ... bis
441	60	149	232	264	33	86	144	211	101	69	41	unter ... Jahren
781	118	310	353	423	67	167	189	384	211	124	49	15 - 20
1 010	138	382	480	498	66	213	218	469	262	155	52	20 - 25
888	119	363	407	460	66	206	189	432	241	139	52	25 - 30
742	115	282	346	367	52	155	160	336	186	109	40	30 - 35
655	96	261	298	301	46	130	125	301	171	95	36	35 - 40
556	84	210	263	258	40	108	109	246	144	77	24	40 - 45
444	65	156	223	197	29	80	88	177	106	56	15	45 - 50
111	16	33	62	43	8	15	21	30	16	12	/	50 - 55
20	/	/	13	7	/	/	/	/	/	/	/	55 - 60
												60 - 65
												65 und mehr
1 650	240	588	822	842	117	308	417	716	377	233	106	Familienstand
3 726	533	1 461	1 732	1 838	274	786	778	1 745	995	559	191	Ledig
29	/	10	16	14	/	6	6	13	7	/	/	Verheiratet
292	42	115	136	152	22	66	64	134	70	46	18	Verwitwet
												Geschieden
70	12	13	45	28	6	5	16	15	7	/	6	Wirtschaftsunterbereich 1)
1 877	250	924	703	974	176	513	285	1 319	774	428	117	Land- und Forstwirtschaft;
88	/	35	48	61	/	30	28	42	27	12	/	Fischerei
356	28	58	271	86	6	14	67	69	32	16	20	Bergbau und Verarbeitendes
716	209	223	285	227	69	63	95	178	92	64	22	Gewerbe
605	85	258	262	434	67	187	180	349	197	108	44	Energie- und Wasserversorgung
142	21	42	79	15	/	/	11	8	/	/	/	Baugewerbe
293	39	82	173	119	16	42	61	81	44	25	11	Handel und Gastgewerbe
727	57	225	445	537	41	173	322	290	144	91	55	Verkehr und Nachrichten- übermittlung
824	113	317	394	366	30	136	200	257	129	92	37	Kredit- und Versicherungs- gewerbe
537	64	155	319	321	27	86	208	172	77	58	37	Grundstückswesen, Vermietung,
5 129	744	2 010	2 374	2 510	384	1 078	1 048	2 431	1 370	782	279	Dienstl. für Unternehmen
31	10	9	12	15	/	/	9	/	/	/	/	öffentliche Verwaltung u.ä.
5 511	778	2 117	2 616	2 760	391	1 145	1 224	2 558	1 422	830	307	öffentliche u. private Dienst- leistungen (ohne öffentl. Verwaltung)
186	40	57	88	86	24	21	41	49	27	12	10	Art des Arbeitsvertrages
												Befristet
5 353	742	2 032	2 579	2 673	383	1 092	1 197	2 414	1 346	777	292	Unbefristet
2 215	353	986	876	1 297	234	581	481	1 383	807	446	130	Ohne Angabe
673	76	273	324	380	46	173	161	366	182	128	56	Art der ausgeübten Tätigkeit
939	119	350	471	475	56	194	225	406	228	122	56	Vollzeittätigkeit
1 525	194	423	908	521	47	144	330	260	129	81	50	Teilzeittätigkeit
												Allgemeiner Schulabschluß
												Mit Angabe eines allgemeinen
4 714	629	1 762	2 323	2 284	304	938	1 041	2 024	1 121	652	252	Schulabschlusses zusammen
3 101	437	1 308	1 357	1 727	258	763	707	1 727	972	553	202	Haupt-(Volks-)schulabschluß
500	61	159	281	244	30	94	120	185	99	60	26	Abschluß d. allgemeinbildenden
372	34	83	255	100	/	24	71	49	24	15	10	polytechnischen Oberschule
740	97	212	431	212	12	57	144	63	25	23	15	in der ehemaligen DDR
												Realschul- oder gleich- wertiger Abschluß
												Fachhoch-/Hochschulreife
												Beruflicher Abschluß
												Mit Angabe eines berufsbil- denden bzw. Hochschulab- schlusses zusammen
												Lehr-/Anlernausbildung 2)
												Fachschulabschluß 3)
												Fachhochschulabschluß 4)
												Universitätsabschluß 5)
729	215	306	208	358	102	140	116	408	232	139	37	Ausländische Erwerbstätige

22 Erwerbstätige im April 1996 nach Häufigkeit von Samstags-, Sonn- und/oder Feiertags-,

in

und

Gegenstand der Nachweisung	Erwerbs- tätige ins- gesamt	dar. Sams- tags, Sonn- -/Feier- tags-, Abend-/ Nachtar- beit bzw. Wechsel- schicht	und							
			Samstagsarbeit				Sonn- und/oder Feiertagsarbeit			
			zusammen	ständig	regel- mäßig	gelegent- lich	zusammen	ständig	regel- mäßig	gelegent- lich
W e i b										
Erwerbstätige zusammen	15 276	6 547	5 632	1 588	2 115	1 928	3 008	591	1 147	1 269
Stellung im Beruf										
Selbständige ohne Beschäftigte	540	376	336	153	63	120	208	73	32	104
Selbständige mit Beschäftigten	385	319	300	167	62	71	182	72	28	82
Mithelfende Familienangehörige	292	214	210	145	27	37	165	110	21	34
Beamtinnen	687	230	175	33	63	79	128	16	46	67
Angestellte	9 293	3 664	3 182	706	1 345	1 132	1 618	194	719	705
Arbeiterinnen	3 450	1 513	1 218	345	456	417	602	118	245	239
Kaufm./techn. Auszubildende	425	126	112	19	53	41	51	/	28	20
Gewerblich Auszubildende	203	103	99	20	48	31	52	5	28	19
Abhängig Erwerbstätige ohne Auszubildende zusammen	13 431	5 408	4 575	1 084	1 863	1 628	2 349	328	1 010	1 011
Alter von ... bis										
unter ... Jahren										
15 - 20	128	59	53	15	19	19	22	/	9	9
20 - 25	1 117	509	439	114	193	133	209	26	99	85
25 - 30	1 937	809	679	162	288	230	351	41	156	154
30 - 35	2 102	856	718	151	291	276	398	48	170	180
35 - 40	1 878	747	626	122	262	242	338	41	149	148
40 - 45	1 854	713	602	139	246	216	313	51	134	129
45 - 50	1 630	637	538	130	217	191	281	39	121	122
50 - 55	1 350	521	440	114	161	166	200	31	79	89
55 - 60	1 182	444	378	97	157	125	183	31	79	74
60 - 65	186	83	73	26	23	25	37	8	12	16
65 und mehr	66	30	28	14	7	7	16	7	/	6
Familienstand										
Ledig	3 510	1 579	1 327	312	536	490	736	95	310	331
Verheiratet	8 390	3 185	2 704	649	1 091	964	1 323	196	568	560
Verwitwet	386	150	128	30	55	42	59	8	28	23
Geschieden	1 145	494	417	93	182	142	231	29	105	97
Wirtschaftsunterbereich 1) Land- und Forstwirtschaft; Fischerei	201	97	94	49	25	20	70	32	19	20
Bergbau und Verarbeitendes Gewerbe	2 277	695	457	118	110	229	127	14	29	83
Energie- und Wasserversorgung	68	9	6	/	/	/	/	/	/	/
Baugewerbe	388	78	65	8	11	46	22	/	/	19
Handel und Gastgewerbe	2 863	1 806	1 694	517	692	484	477	116	150	211
Verkehr und Nachrichten- übermittlung	504	252	219	71	89	60	100	9	44	47
Kredit- und Versicherungs- gewerbe	606	87	41	/	8	28	12	/	/	10
Grundstückswesen, Vermietung, Dienstl. für Unternehmen	946	217	145	29	29	88	75	6	13	56
Öffentliche Verwaltung u.ä.	1 308	221	167	18	58	91	123	9	49	64
Öffentliche u. private Dienst- leistungen (ohne öffentl. Verwaltung)	4 271	1 955	1 686	269	839	579	1 342	139	702	502
Art des Arbeitsvertrages										
Befristet	928	350	290	51	109	131	197	25	73	99
Unbefristet	12 290	4 945	4 178	972	1 734	1 472	2 088	269	925	893
Ohne Angabe	214	113	107	61	20	25	64	34	12	18
Art der ausgeübten Tätigkeit										
Vollzeittätigkeit	8 710	3 640	3 064	761	1 283	1 019	1 691	241	770	680
Teilzeittätigkeit	4 721	1 768	1 512	323	580	609	658	87	240	331
Allgemeiner Schulabschluß										
Mit Angabe eines allgemeinen Schulabschlusses zusammen	12 582	5 066	4 296	1 000	1 766	1 529	2 206	299	962	945
Haupt-(Volks-)schulabschluß	4 921	2 136	1 851	549	739	563	782	139	349	294
Abschluß d. allgemeinbildenden polytechnischen Oberschule in der ehemaligen DDR	1 866	802	712	135	350	228	343	49	173	122
Realschul- oder gleich- wertiger Abschluß	3 214	1 126	959	204	404	351	544	61	255	228
Fachhoch-/Hochschulreife	2 581	1 001	773	113	273	387	536	50	185	301
Beruflicher Abschluß										
Mit Angabe eines berufsbil- denden bzw. Hochschulab- schlusses zusammen	10 519	4 232	3 615	812	1 518	1 284	1 848	234	818	796
Lehr-/Anlernausbildung 2)	8 046	3 231	2 827	699	1 206	922	1 287	179	594	514
Fachschulabschluß 3)	955	410	354	54	176	124	246	26	135	86
Fachhochschulabschluß 4)	489	157	109	14	38	57	75	7	24	44
Universitätsabschluß 5)	1 029	434	325	46	98	181	239	22	65	152
Ausländische Erwerbstätige	1 028	492	391	125	137	128	233	54	87	92

*) Ergebnis der Unterstichprobe.

1) Klassifikation der Wirtschaftszweige, Ausgabe 1993 (WZ 93), Tiefengliederung für den Mikrozensus.

2) Einschl. gleichwertiger Berufsfachschulabschluß sowie berufliches Praktikum.

3) Einschl. einer Meister-/Technikerausbildung und Fachschulabschluß in der ehemaligen DDR.

4) Einschl. Ingenieurschul- und Verwaltungsfachhochschulabschluß.

5) Einschl. Lehrerausbildung.

Abend-, Nacht- und Schichtarbeit nach ausgewählten Merkmalen *)

1 000

Zusammen												Gegenstand der Nachweisung
Abenderbeit				Nachterbeit				Wechselschicht				
zusammen	ständig	regel- mäßig	ge- legent- lich	zusammen	ständig	regel- mäßig	ge- legent- lich	zusammen	ständig	regel- mäßig	ge- legent- lich	
l i c h												
3 854	842	1 510	1 502	1 178	233	444	501	1 419	723	537	158	Erwerbstätige zusammen
258	79	60	120	56	16	6	34	8	/	/	/	Stellung im Beruf
218	84	49	85	77	22	10	45	8	5	/	/	Selbständige ohne Beschäftigte
149	75	20	54	32	12	/	18	/	/	/	/	Selbständige mit Beschäftigten
172	24	65	83	46	/	19	22	35	19	12	/	Mithelfende Familienangehörige
2 223	371	927	926	689	97	300	292	853	430	327	97	Beamtinnen
713	194	330	189	243	80	93	71	437	229	166	42	Angestellte
70	9	35	27	18	/	/	9	39	18	16	5	Arbeiterinnen
49	7	24	19	17	/	7	10	37	18	12	7	Kaufm./techn. Auszubildende
												Gewerblich Auszubildende
3 109	589	1 322	1 198	977	181	411	385	1 325	677	505	143	Abhängig Erwerbstätige ohne Auszubildende zusammen
30	7	11	12	8	/	/	/	14	7	/	/	Alter von ... bis unter ... Jahren
288	58	134	95	95	17	46	32	151	82	54	16	15 - 20
489	85	218	187	170	26	76	68	211	106	83	23	20 - 25
525	87	223	215	178	26	76	76	234	124	83	27	25 - 30
450	77	192	182	158	30	63	64	189	98	72	19	30 - 35
404	76	169	159	118	24	52	43	169	78	71	20	35 - 40
365	69	158	139	106	21	44	41	156	80	59	17	40 - 45
278	63	111	104	69	17	22	30	103	53	41	9	45 - 50
222	50	92	80	59	13	25	21	85	44	34	7	50 - 55
41	10	13	18	11	/	/	/	10	/	/	/	55 - 60
16	6	/	8	/	/	/	/	/	/	/	/	60 - 65
												65 und mehr
1 011	180	414	417	339	49	143	147	417	218	149	50	Familienstand
1 727	340	744	643	518	104	219	196	737	373	287	78	ledig
73	18	32	24	22	7	11	5	35	20	13	/	verheiratet
297	50	132	114	98	22	39	37	135	67	56	13	verwitwet
												geschieden
48	16	11	21	22	5	6	11	10	7	/	/	Wirtschaftsunterbereich 1)
												Land- und Forstwirtschaft;
367	69	174	124	106	36	46	24	235	136	82	17	Fischerei
5	/	/	/	/	/	/	/	/	/	/	/	Bergbau und Verarbeitendes
42	/	7	32	/	/	/	/	/	/	/	/	Gewerbe
840	238	316	286	155	44	44	67	235	111	93	31	Energie- und Wasserversorgung
												Baugewerbe
121	23	50	48	68	20	26	22	68	38	23	7	Handel und Gastgewerbe
												Verkehr und Nachrichten-
61	6	19	36	/	/	/	/	/	/	/	/	Übermittlung
												Kredit- und Versicherungs-
139	27	27	84	23	/	6	13	17	7	9	/	Gewerbe
149	21	53	74	60	7	26	27	63	31	21	12	Grundstückswesen, Vermietung,
												Dienstl. für Unternehmen
1 336	182	662	491	535	64	254	216	685	342	270	73	öffentliche Verwaltung u.ä.
												Öffentliche u. private Dienst-
229	40	90	99	77	11	25	41	100	52	31	16	leistungen (ohne öffentl.
2 814	518	1 220	1 076	877	162	384	332	1 221	622	473	126	Verwaltung)
66	31	13	23	23	8	/	12	/	/	/	/	Art des Arbeitsvertrages
												befristet
2 254	406	1 006	841	745	113	340	292	1 033	533	399	101	unbefristet
855	182	316	357	232	68	71	93	292	144	106	42	ohne Angabe
												Art der ausgeübten Tätigkeit
												vollzeittätigkeit
2 922	546	1 245	1 131	923	165	395	363	1 237	634	472	131	teilzeittätigkeit
1 015	256	446	313	275	79	108	88	464	245	176	43	Allgemeiner Schulabschluß
												Mit Angabe eines allgemeinen
454	71	242	142	187	29	106	52	302	148	126	28	Schulabschlusses zusammen
												Haupt-(Volks-)schulabschluß
701	120	294	287	238	34	106	99	299	156	110	33	Abschluß d. allgemeinbildenden
752	99	264	389	222	23	75	124	173	85	60	28	polytechnischen Oberschule
												in der ehemaligen DDR
												Realschul- oder gleich-
												wertiger Abschluß
												Fachhoch-/Hochschulreife
												Beruflicher Abschluß
2 494	437	1 066	990	802	130	353	319	1 035	531	397	107	Mit Angabe eines berufsbil-
1 737	343	772	622	547	106	243	198	817	425	312	81	denden bzw. Hochschulab-
291	36	149	106	137	16	77	43	155	80	61	14	schlusses zusammen
119	13	37	69	27	/	9	16	25	11	11	/	Lehr-/Anlernausbildung 2)
346	46	108	193	91	/	24	62	37	15	14	9	Fachschulabschluß 3)
												Fachhochschulabschluß 4)
												Universitätsabschluß 5)
293	91	118	85	88	23	30	34	141	77	48	17	Ausländische Erwerbstätige

22 Erwerbstätige im April 1996 nach Häufigkeit von Samstags-, Sonn- und/oder Feiertags-,

Gegenstand der Nachweisung	Erwerbs- tätige ins- gesamt	der. Sams- tags, Sonn- -/Feier- tags, Abend-/ Nachtar- beit bzw. Wechsel- schicht	und							
			Samstagsarbeit				Sonn- und/oder Feiertagsarbeit			
			zusammen	ständig	regel- mäßig	gelegent- lich	zusammen	ständig	regel- mäßig	gelegent- lich
										I n s
Erwerbstätige zusammen	35 982	17 216	14 522	3 665	4 499	6 358	8 175	1 501	2 583	4 092
Stellung im Beruf										
Selbständige ohne Beschäftigte	1 632	1 295	1 203	563	236	404	794	286	122	387
Selbständige mit Beschäftigten	1 800	1 567	1 488	792	309	387	941	314	150	477
Mithelfende Familienangehörige	359	266	259	174	37	48	201	132	26	43
Beamte/Beamtinnen	2 484	1 212	1 032	148	363	522	849	78	281	490
Angestellte	16 158	6 964	5 863	1 190	2 108	2 565	3 191	378	1 177	1 637
Arbeiter/-innen	12 131	5 537	4 334	736	1 295	2 303	2 048	299	749	1 000
Kaufm./techn. Auszubildende	686	183	164	28	76	60	70	5	38	27
Gewerblich Auszubildende	732	191	179	35	74	69	81	10	40	32
Abhängig Erwerbstätige ohne Auszubildende zusammen	30 773	13 713	11 230	2 074	3 767	5 389	6 088	755	2 206	3 127
Alter von ... bis unter ... Jahren										
15 - 20	315	135	120	27	34	58	81	9	17	35
20 - 25	2 486	1 171	994	200	338	466	542	64	187	290
25 - 30	4 247	1 961	1 601	311	552	738	843	98	321	425
30 - 35	4 870	2 294	1 838	292	612	934	1 013	104	374	536
35 - 40	4 339	2 003	1 626	260	556	810	901	107	344	449
40 - 45	4 082	1 799	1 464	262	493	709	782	107	287	387
45 - 50	3 623	1 583	1 296	233	442	620	698	84	263	352
50 - 55	3 212	1 340	1 092	222	354	516	581	80	197	304
55 - 60	2 857	1 109	924	189	314	421	504	69	176	260
60 - 65	606	255	218	54	59	106	128	21	34	73
65 und mehr	137	64	57	23	13	21	35	12	7	16
Familienstand										
Ledig	8 622	4 007	3 288	621	1 074	1 593	1 868	226	649	993
Verheiratet	19 695	8 603	7 017	1 271	2 338	3 407	3 715	466	1 350	1 900
Verwitwet	492	195	166	35	67	84	82	11	35	96
Geschieden	1 964	908	759	146	288	325	423	52	173	199
Wirtschaftsunterbereich 1) Land- und Forstwirtschaft; Fischerei	519	249	232	85	62	85	167	56	37	74
Bergbau und Verarbeitendes Gewerbe	8 008	3 422	2 376	325	571	1 480	994	89	295	609
Energie- und Wasserversorgung	322	115	96	5	37	53	77	/	34	40
Baugewerbe	2 861	849	729	48	84	598	182	11	17	154
Handel und Gastgewerbe	4 903	3 023	2 760	847	1 023	890	899	226	261	412
Verkehr und Nachrichten- übermittlung	1 775	1 068	906	181	374	351	553	52	242	259
Kredit- und Versicherungs- gewerbe	1 117	264	143	17	27	99	56	/	/	49
Grundstückswesen, Vermietung, Dienstl. für Unternehmen	1 724	603	442	66	97	279	263	22	61	181
Öffentliche Verwaltung u.ä. Öffentliche u. private Dienst- leistungen (ohne öffentl. Verwaltung)	3 285	1 086	916	85	301	531	790	57	261	472
	6 258	3 035	2 630	414	1 192	1 024	2 105	234	994	877
Art des Arbeitsvertrages										
Befristet	2 357	1 062	886	122	259	505	635	62	182	391
Unbefristet	28 117	12 490	10 193	1 872	3 478	4 843	5 362	648	2 008	2 706
Ohne Angabe	299	161	151	79	30	41	91	44	17	30
Art der ausgeübten Tätigkeit										
Vollzeittätigkeit	25 453	11 685	9 490	1 697	3 129	4 663	5 282	645	1 928	2 709
Teilzeittätigkeit	5 320	2 048	1 740	376	637	726	806	109	278	418
Allgemeiner Schulabschluß Mit Angabe eines allgemeinen Schulabschlusses zusammen	28 804	12 864	10 562	1 905	3 565	5 092	5 724	690	2 085	2 948
Haupt-(Volks-)schulabschluß	12 476	5 623	4 646	990	1 557	2 099	2 210	320	851	1 039
Abschluß d. allgemeinbildenden polytechnischen Oberschule in der ehemaligen DDR	3 984	1 879	1 638	237	619	783	792	98	341	352
Realschul- oder gleich- wertiger Abschluß	6 015	2 447	2 027	367	737	924	1 178	122	465	591
Fachhoch-/Hochschulreife	6 329	2 915	2 260	311	653	1 286	1 543	150	428	566
Beruflicher Abschluß Mit Angabe eines berufsbil- denden bzw. Hochschulab- schlusses zusammen	24 813	11 086	9 150	1 589	3 107	4 455	4 933	560	1 810	2 569
Lehr-/Anlernausbildung 2)	18 052	7 969	6 702	1 248	2 373	3 081	3 328	401	1 325	1 601
Fachschulabschluß 3)	2 553	1 160	986	151	356	480	584	62	236	287
Fachhochschulabschluß 4)	1 581	629	456	46	102	308	282	16	62	204
Universitätsabschluß 5)	2 626	1 328	1 006	144	277	586	739	81	187	471
Ausländische Erwerbstätige	2 931	1 545	1 193	344	345	505	683	179	218	285

*) Ergebnis der Unterstichprobe.

1) Klassifikation der Wirtschaftszweige, Ausgabe 1993 (WZ 93), Tiefengliederung für den Mikrozensus.

2) Einschl. gleichwertiger Berufsfachschulabschluß sowie berufliches Praktikum.

3) Einschl. einer Meister-/Technikerausbildung und Fachschulabschluß in der ehemaligen DDR.

4) Einschl. Ingenieurschul- und Verwaltungsfachhochschulabschluß.

5) Einschl. Lehrerausbildung.

Abend-, Nacht- und Schichtarbeit nach ausgewählten Merkmalen *)

1 000

Zusammenfassung												Gegenstand der Nachweisung
Abendarbeit				Nachtarbeit				Wechselschicht				
zusammen	ständig	regel- mäßig	ge- legentlich	zusammen	ständig	regel- mäßig	ge- legentlich	zusammen	ständig	regel- mäßig	ge- legentlich	
g e s a m t												
11 305	2 249	4 089	4 967	4 585	774	1 689	2 122	4 110	2 210	1 407	493	Erwerbstätige zusammen
961	303	208	449	274	60	34	179	27	10	10	7	Stellung im Beruf
1 173	422	276	475	389	95	50	244	36	19	10	6	Selbständige ohne Beschäftigte
184	90	26	68	42	16	/	23	/	/	/	/	Selbständige mit Beschäftigten
981	96	335	549	581	41	201	339	330	166	107	57	Mithelfende Familienangehörige
4 611	729	1 644	2 238	1 509	195	578	736	1 398	714	511	174	Beamte/Beamtinnen
3 214	581	1 517	1 115	1 733	359	799	575	2 204	1 246	728	229	Angestellte
99	15	48	36	25	/	11	12	54	26	20	8	Arbeiter/-innen
83	13	35	35	32	6	12	14	57	26	19	12	Kaufm./techn. Auszubildende
												Gewerblich Auszubildende
8 806	1 407	3 496	3 903	3 823	595	1 578	1 650	3 933	2 126	1 347	460	Abhängig Erwerbstätige ohne Auszubildende zusammen
78	13	23	41	38	7	10	20	32	17	9	6	Alter von ... bis unter ... Jahren
729	118	283	328	359	51	132	176	362	182	123	57	15 - 20
1 271	202	529	539	593	93	242	257	596	317	206	72	20 - 25
1 535	225	615	695	675	32	289	294	703	386	238	79	25 - 30
1 340	196	555	589	619	97	268	254	620	338	210	72	30 - 35
1 146	191	450	504	486	76	207	203	505	265	180	60	35 - 40
1 020	165	419	437	407	67	174	166	458	251	154	52	40 - 45
833	146	320	366	326	57	130	139	349	197	119	33	45 - 50
666	115	248	303	256	42	105	109	262	149	90	23	50 - 55
152	26	47	79	54	11	18	25	40	19	16	5	55 - 60
36	9	7	20	12	/	/	6	6	/	/	/	60 - 65
												65 und mehr
2 661	420	1 002	1 239	1 181	166	451	564	1 134	595	383	157	Familienstand
5 453	873	2 205	2 375	2 358	377	1 005	974	2 482	1 368	845	268	Ledig
102	21	42	39	37	8	17	12	47	27	17	/	Verheiratet
589	93	247	249	249	44	105	101	270	136	102	31	Verwitwet
												Geschieden
118	28	24	66	50	12	11	27	26	14	5	7	Wirtschaftsunterbereich 1)
2 245	320	1 098	827	1 080	212	559	309	1 554	911	510	134	Land- und Forstwirtschaft;
93	6	37	50	63	/	31	29	45	28	13	/	Fischerei
397	31	64	303	90	6	15	69	73	34	19	21	Bergbau und Verarbeitendes
1 557	447	539	571	381	112	107	162	413	203	157	53	Gewerbe
727	108	308	310	501	86	212	203	417	235	132	50	Energie- und Wasserversorgung
203	27	61	115	18	/	/	13	12	6	/	/	Baugewerbe
431	66	109	257	142	21	48	73	98	51	34	13	Handel und Gastgewerbe
876	79	278	519	597	47	200	350	354	175	112	67	Verkehr und Nachrichten- Übermittlung
2 160	295	979	886	901	94	391	416	942	471	362	110	Kredit- und Versicherungs- gewerbe
766	104	245	417	397	38	110	249	272	130	89	53	Grundstückswesen, Vermietung, Dienstl. für Unternehmen
7 942	1 262	3 230	3 451	3 388	546	1 462	1 380	3 652	1 992	1 254	406	öffentliche Verwaltung u.ä.
97	41	22	35	38	12	5	21	9	/	/	/	öffentliche u. private Dienst- leistungen (ohne öffentl. Verwaltung)
7 765	1 184	3 123	3 458	3 505	504	1 486	1 516	3 591	1 955	1 229	408	Art des Arbeitsvertrages
1 041	223	373	445	318	91	92	135	342	172	118	52	Befristet
												Unbefristet
												Ohne Angabe
7 765	1 184	3 123	3 458	3 505	504	1 486	1 516	3 591	1 955	1 229	408	Art der ausgeübten Tätigkeit
1 041	223	373	445	318	91	92	135	342	172	118	52	Vollzeittätigkeit
												Teilzeittätigkeit
8 274	1 288	3 277	3 710	3 596	548	1 487	1 560	3 652	1 981	1 248	423	Allgemeiner Schulabschluß
3 230	609	1 431	1 190	1 572	313	690	570	1 846	1 052	622	173	Mit Angabe eines allgemeinen Schulabschlusses zusammen
1 127	147	515	466	567	75	279	213	667	330	254	84	Haupt-(Volks-)schulabschluß
1 640	239	644	757	714	90	300	324	705	384	232	89	Abschluß d. allgemeinbildenden polytechnischen Oberschule
2 277	293	687	1 297	743	70	219	454	433	214	141	78	in der ehemaligen DDR
												Realschul- oder gleich- wertiger Abschluß
7 207	1 066	2 828	3 314	3 086	434	1 292	1 360	3 059	1 651	1 049	359	Fachschulabschluß
4 839	779	2 080	1 979	2 275	364	1 006	905	2 545	1 397	865	282	Fachschulabschluß 2)
791	97	307	387	361	46	171	163	340	179	121	40	Fachschulabschluß 3)
491	47	121	323	127	7	34	87	74	35	26	13	Fachhochschulabschluß 4)
1 086	143	319	624	303	17	81	205	101	40	37	24	Universitätsabschluß 5)
1 022	306	424	293	445	125	171	150	550	309	187	54	Ausländische Erwerbstätige

Erwerbstätigkeit und Arbeitsbedingungen

23 Erwerbstätige im April 1996 mit Nachtarbeit und durchschnittlich je Nacht geleisteten Arbeitsstunden
nach ausgewählten Merkmalen *)
1 000

Gegenstand der Nachweisung	Nachtarbeit 1)				davon mit ...							
					durchschnittlich bis 4 je Nacht geleisteten Arbeitsstunden 1)				durchschnittlich 5 bis 7 je Nacht geleisteten Arbeitsstunden 1)			
	zusammen	ständig	regel- mäßig	ge- legent- lich	zusammen	ständig	regel- mäßig	ge- legent- lich	zusammen	ständig	regel- mäßig	ge- legent- lich
M ä n n l i c h												
Erwerbstätige zusammen	3 407	541	1 245	1 621	1 310	253	291	766	1 831	263	883	686
Stellung im Beruf												
Selbständige ohne Beschäftigte	218	44	29	145	153	30	20	104	43	11	6	26
Selbständige mit Beschäftigten	312	73	40	199	208	55	21	132	71	15	14	42
Mithelfende Familienangehörige	9	/	/	/	8	/	/	/	/	/	/	/
Beamte	535	36	182	317	118	9	24	86	370	26	147	198
Angestellte	820	98	278	444	345	45	74	227	405	50	190	165
Arbeiter	1 490	280	706	504	465	107	148	210	931	159	522	250
Kaufm./techn. Auszubildende	8	/	/	/	/	/	/	/	/	/	/	/
Gewerblich Auszubildende	15	/	5	/	9	/	/	/	5	/	/	/
Abhängig Erwerbstätige ohne Auszubildende zusammen	2 846	414	1 166	1 265	928	161	245	522	1 707	235	858	613
Alter von ... bis unter ... Jahren												
15 - 20	29	5	7	17	8	/	/	6	17	/	6	8
20 - 25	264	33	86	144	63	14	18	31	181	17	64	100
25 - 30	423	67	167	189	136	29	36	71	256	35	122	99
30 - 35	498	66	213	218	173	27	47	99	292	37	155	100
35 - 40	460	66	205	189	150	23	43	84	277	40	151	86
40 - 45	367	52	155	160	122	18	35	68	222	31	112	78
45 - 50	301	46	130	125	100	14	25	60	176	29	98	50
50 - 55	256	40	108	109	84	15	18	51	151	22	83	46
55 - 60	197	29	80	88	70	12	16	41	109	16	58	35
60 - 65	43	8	15	21	18	/	/	9	22	/	9	9
65 und mehr	7	/	/	/	/	/	/	/	/	/	/	/
Familienstand												
Ledig	842	117	308	417	265	53	68	144	517	59	224	234
Verheiratet	1 838	274	786	778	611	99	162	350	1 087	162	581	345
Verwitwet	14	/	6	6	/	/	/	/	8	/	/	/
Geschieden	152	22	66	64	47	8	14	25	94	13	49	32
Wirtschaftsunterbereich 2)												
Land- und Forstwirtschaft; Fischerei	28	6	5	16	19	5	/	11	7	/	/	/
Bergbau und Verarbeitendes Gewerbe	974	176	513	285	259	61	91	107	656	109	397	149
Energie- und Wasserversorgung	61	/	30	28	19	/	/	16	36	/	24	9
Baugewerbe	86	6	14	67	37	/	/	32	41	/	11	28
Handel und Gastgewerbe	227	69	63	95	136	46	33	57	75	21	27	28
Verkehr und Nachrichten- übermittlung	434	67	187	180	150	22	51	76	253	39	125	89
Kredit- und Versicherungs- gewerbe	15	/	/	11	9	-	/	8	/	/	/	/
Grundstückswesen, Vermietung, Dienstl. für Unternehmen	119	16	42	61	40	/	/	32	88	13	35	20
Öffentliche Verwaltung u.ä. Öffentliche u. private Dienst- leistungen (ohne öffentl. Verwaltung)	537	41	173	322	109	9	19	82	378	30	142	206
	366	30	136	200	150	12	35	102	188	16	95	77
Art des Arbeitsvertrages												
Befristet	321	27	86	208	86	11	21	54	210	15	62	134
Unbefristet	2 510	384	1 078	1 048	834	148	224	463	1 492	218	796	478
Ohne Angabe	15	/	/	9	9	/	/	5	/	/	/	/
Art der ausgeübten Tätigkeit												
Vollzeittätigkeit	2 760	391	1 145	1 224	885	148	237	500	1 669	224	848	597
Teilzeittätigkeit	86	24	21	41	43	13	8	22	37	10	11	16
Allgemeiner Schulabschluß												
Mit Angabe eines allgemeinen Schulabschlusses zusammen	2 673	383	1 092	1 197	869	147	230	492	1 603	219	803	582
Haupt-(Volk-)schulabschluß	1 297	234	581	481	406	93	127	187	797	131	424	243
Abschluß d. allgemeinbildenden polytechnischen Oberschule in der ehemaligen DDR	380	46	173	161	102	16	26	60	255	28	140	87
Realschul- oder gleich- wertiger Abschluß	475	56	194	225	138	18	37	83	300	36	145	120
Fachhoch-/Hochschulreife	521	47	144	330	224	21	40	162	250	24	94	132
Beruflicher Abschluß												
Mit Angabe eines berufsbil- denden bzw. Hochschulab- schlusses zusammen	2 284	304	938	1 041	749	119	196	434	1 364	173	692	498
Lehr-/Anlernausbildung 3)	1 727	258	763	707	506	95	151	280	1 101	152	572	377
Fachschulabschluß 4)	244	30	94	120	88	14	20	54	134	15	68	51
Fachhochschulabschluß 5)	100	/	24	71	44	/	6	36	48	/	18	26
Universitätsabschluß 6)	212	12	67	144	111	7	19	85	83	/	34	44
Ausländische Erwerbstätige	358	102	140	116	132	46	33	53	204	53	101	60

*) Ergebnis der Unterstichprobe.

1) Zwischen 23 Uhr und 6 Uhr gearbeitet (von Februar bis April).

2) Klassifikation der Wirtschaftszweige, Ausgabe 1993 (WZ 93), Tiefengliederung für den Mikrozensus.

3) Einschl. gleichwertiger Berufsfachschulabschluß sowie berufliches Praktikum.

4) Einschl. einer Meister-/Technikerausbildung und Fachschulabschluß in der ehemaligen DDR.

5) Einschl. Ingenieurschul- und Verwaltungsfachhochschulabschluß.

6) Einschl. Lehrerausbildung.

Erwerbstätigkeit und Arbeitsbedingungen

23 Erwerbstätige im April 1996 mit Nachtarbeit und durchschnittlich je Nacht geleisteten Arbeitsstunden
nach ausgewählten Merkmalen *)
1 000

Gegenstand der Nachweisung	Nachtarbeit 1)				davon mit ...							
					durchschnittlich bis 4 je Nacht geleisteten Arbeitsstunden 1)				durchschnittlich 5 bis 7 je Nacht geleisteten Arbeitsstunden 1)			
	zusammen	ständig	regel- mäßig	ge- legent- lich	zusammen	ständig	regel- mäßig	ge- legent- lich	zusammen	ständig	regel- mäßig	ge- legent- lich
Weiblich												
Erwerbstätige zusammen	1 178	233	444	501	495	128	117	240	609	94	299	216
Stellung im Beruf												
Selbständige ohne Beschäftigte	56	16	6	34	45	13	5	27	7	/	/	/
Selbständige mit Beschäftigten	77	22	10	45	51	18	6	27	20	/	/	14
Mithelfende Familienangehörige	32	12	/	18	25	9	/	14	/	/	/	/
Beamtinnen	46	/	19	22	18	/	/	13	24	/	15	7
Angestellte	689	97	300	292	206	33	60	112	436	61	220	155
Arbeiterinnen	243	80	93	71	133	53	38	41	97	23	50	24
Kaufm./techn. Auszubildende	18	/	7	9	/	/	/	/	13	/	6	6
Gewerblich Auszubildende	17	/	7	10	6	/	/	/	10	/	/	5
Abhängig Erwerbstätige ohne Auszubildende zusammen	977	181	411	385	355	88	101	166	557	86	285	186
Alter von ... bis unter ... Jahren												
15 - 20	8	/	/	/	/	/	/	/	/	/	/	/
20 - 25	95	17	46	32	30	8	11	11	60	9	32	19
25 - 30	170	26	76	68	62	12	19	30	99	13	52	34
30 - 35	178	26	76	76	57	12	17	29	110	14	55	41
35 - 40	158	30	63	64	57	13	17	27	91	15	43	33
40 - 45	118	24	52	43	44	11	13	20	64	11	35	18
45 - 50	106	21	44	41	39	11	10	17	60	9	30	20
50 - 55	89	17	22	30	30	9	5	16	34	8	16	11
55 - 60	59	13	25	21	24	7	6	11	30	5	18	8
60 - 65	11	/	/	/	5	/	/	/	/	/	/	/
65 und mehr	/	/	/	/	/	/	/	/	/	/	/	-
Familienstand												
Ledig	339	49	143	147	119	23	35	62	197	23	99	75
Verheiratet	518	104	219	196	190	50	53	88	293	50	152	90
Verwitwet	22	7	11	5	11	/	/	/	10	/	6	/
Geschieden	98	22	39	37	35	11	10	14	57	10	28	20
Wirtschaftsunterbereich 2) Land- und Forstwirtschaft; Fischerei	22	5	6	11	18	/	/	8	/	/	/	/
Bergbau und Verarbeitendes Gewerbe	106	36	46	24	52	23	17	13	49	12	28	9
Energie- und Wasserversorgung	/	/	/	/	/	/	/	/	/	/	/	/
Baugewerbe	/	-	/	/	/	-	/	/	/	-	/	/
Handel und Gastgewerbe	155	44	44	67	94	31	23	39	50	11	18	21
Verkehr und Nachrichten- übermittlung	68	20	26	22	30	10	10	10	34	9	15	11
Kredit- und Versicherungs- gewerbe	/	/	/	/	/	/	/	/	/	-	/	/
Grundstückswesen, Vermietung, Dienstl. für Unternehmen	23	/	6	13	15	/	/	8	6	/	/	/
Öffentliche Verwaltung u.ä. Öffentliche u. private Dienst- leistungen (ohne öffentl. Verwaltung)	60	7	26	27	16	/	/	11	39	/	21	14
	535	64	254	216	127	13	39	75	372	48	198	125
Art des Arbeitsvertrages												
Befristet	77	11	25	41	31	5	7	19	41	6	16	19
Unbefristet	877	162	384	332	306	75	93	138	512	79	269	164
Ohne Angabe	23	8	/	12	18	7	/	9	/	/	/	/
Art der ausgeübten Tätigkeit												
Vollzeittätigkeit	745	113	340	292	256	53	79	123	441	54	241	145
Teilzeittätigkeit	232	68	71	93	99	34	22	43	116	31	44	41
Allgemeiner Schulabschluß Mit Angabe eines allgemeinen Schulabschlusses zusammen	923	165	395	363	331	78	97	156	531	80	275	177
Haupt-(Volks-)schulabschluß	275	79	108	88	122	44	38	40	135	32	65	39
Abschluß d. allgemeinbildenden polytechnischen Oberschule in der ehemaligen DDR	187	29	106	52	53	12	19	22	127	16	83	27
Realschul- oder gleich- wertiger Abschluß	238	34	106	99	67	12	19	36	155	21	79	55
Fachhoch-/Hochschulreife	222	23	75	124	90	10	22	57	114	11	48	55
Beruflicher Abschluß Mit Angabe eines berufsbil- denden bzw. Hochschulab- schlusses zusammen	802	130	353	319	262	55	77	131	487	69	256	162
Lehr-/Anlernausbildung 3)	547	106	243	198	182	47	57	78	331	55	171	105
Fachschulabschluß 4)	137	16	77	43	26	/	8	15	103	12	65	25
Fachhochschulabschluß 5)	27	/	9	16	12	/	/	8	14	/	6	7
Universitätsabschluß 6)	91	/	24	62	43	/	9	30	39	/	14	25
Ausländische Erwerbstätige	88	23	30	34	41	15	10	15	42	8	19	15

*) Ergebnis der Unterstichprobe.

1) Zwischen 23 Uhr und 6 Uhr gearbeitet (von Februar bis April).

2) Klassifikation der Wirtschaftszweige, Ausgabe 1993 (WZ 93), Tiefengliederung für den Mikrozensus.

3) Einschl. gleichwertiger Berufsfachschulabschluß sowie berufliches Praktikum.

4) Einschl. einer Meister-/Technikerausbildung und Fachschulabschluß in der ehemaligen DDR.

5) Einschl. Ingenieurschul- und Verwaltungsfachhochschulabschluß.

6) Einschl. Lehrerausbildung.

Erwerbstätigkeit und Arbeitsbedingungen

23 Erwerbstätige im April 1996 mit Nachtarbeit und durchschnittlich je Nacht geleisteten Arbeitsstunden
nach ausgewählten Merkmalen *)
1 000

Gegenstand der Nachweisung	Nachtarbeit 1)				davon mit ...							
					durchschnittlich bis 4 je Nacht geleisteten Arbeitsstunden 1)				durchschnittlich 5 bis 7 je Nacht geleisteten Arbeitsstunden 1)			
	zusammen	ständig	regel-mäßig	ge-legent-lich	zusammen	ständig	regel-mäßig	ge-legent-lich	zusammen	ständig	regel-mäßig	ge-legent-lich
I n s g e s a m t												
Erwerbstätige zusammen	4 585	774	1 689	2 122	1 795	381	408	1 006	2 441	356	1 182	902
Stellung im Beruf												
Selbständige ohne Beschäftigte	274	60	34	179	198	42	25	131	50	14	6	30
Selbständige mit Beschäftigten	389	95	50	244	259	72	28	160	91	18	17	56
Mithelfende Familienangehörige	42	16	/	23	33	13	/	18	/	/	/	/
Beamte/Beamtinnen	581	41	201	339	136	11	27	99	394	28	162	205
Angestellte	1 509	195	578	736	550	77	134	339	841	111	410	320
Arbeiter/-innen	1 733	359	799	575	597	161	186	251	1 028	182	572	274
Kaufm./techn. Auszubildende	25	/	11	12	7	/	/	/	17	/	8	7
Gewerblich Auszubildende	32	6	12	14	14	/	/	5	16	/	7	8
Abhängig Erwerbstätige ohne Auszubildende zusammen	3 823	595	1 578	1 650	1 283	248	346	689	2 263	320	1 144	799
Alter von ... bis unter ... Jahren												
15 - 20	38	7	10	20	12	/	/	7	22	/	8	10
20 - 25	359	51	132	176	93	22	29	42	241	26	96	119
25 - 30	593	93	242	257	198	41	55	101	355	48	174	133
30 - 35	675	92	289	294	230	39	64	128	402	50	211	141
35 - 40	619	97	268	254	207	36	60	111	368	56	194	118
40 - 45	486	76	207	203	167	30	48	89	285	42	147	96
45 - 50	407	67	174	166	138	25	35	78	236	38	128	70
50 - 55	326	57	130	139	114	24	23	67	186	30	99	57
55 - 60	256	42	106	109	94	19	23	52	140	21	76	43
60 - 65	54	11	18	25	23	7	6	11	26	/	11	11
65 und mehr	12	/	/	6	8	/	/	/	/	/	/	/
Familienstand												
Ledig	1 181	166	451	564	385	76	102	207	714	82	323	309
Verheiratet	2 356	377	1 005	974	801	148	215	437	1 380	212	733	435
Verwitwet	37	8	17	12	15	/	5	5	18	/	11	/
Geschieden	249	44	105	101	82	19	24	39	151	23	76	51
Wirtschaftsunterbereich 2) Land- und Forstwirtschaft; Fischerei	50	12	11	27	37	10	8	19	10	/	/	/
Bergbau und Verarbeitendes Gewerbe	1 080	212	559	309	311	83	108	119	704	121	425	159
Energie- und Wasserversorgung	63	/	31	29	20	/	/	16	38	/	26	10
Baugewerbe	90	6	15	69	39	/	/	34	43	/	12	28
Handel und Gastgewerbe	381	112	107	162	229	77	56	96	125	31	44	49
Verkehr und Nachrichten- übermittlung	501	86	212	203	180	32	61	86	287	48	139	100
Kredit- und Versicherungs- gewerbe	18	/	/	13	10	/	/	8	6	/	/	/
Grundstückswesen, Vermietung, Dienstl. für Unternehmen	142	21	48	73	55	7	8	40	74	14	37	23
Öffentliche Verwaltung u.ä. Öffentliche u. private Dienst- leistungen (ohne öffentl. Verwaltung)	597	47	200	350	126	10	23	93	417	34	164	220
	901	94	391	416	277	26	74	177	560	65	293	202
Art des Arbeitsvertrages												
Befristet	397	38	110	249	117	16	27	73	252	20	78	154
Unbefristet	3 388	546	1 462	1 380	1 140	223	316	601	2 004	298	1 065	642
Ohne Angabe	38	12	5	21	26	9	/	14	7	/	/	/
Art der ausgeübten Tätigkeit												
Vollzeittätigkeit	3 506	504	1 486	1 516	1 141	202	316	623	2 110	279	1 089	743
Teilzeittätigkeit	318	91	92	135	142	47	31	65	153	42	55	57
Allgemeiner Schulabschluß Mit Angabe eines allgemeinen Schulabschlusses zusammen	3 596	548	1 487	1 560	1 200	225	327	648	2 135	299	1 077	758
Haupt-(Volks-)schulabschluß	1 572	313	690	570	528	137	164	227	933	163	488	281
Abschluß d. allgemeinbildenden polytechnischen Oberschule in der ehemaligen DDR	567	75	279	213	154	28	45	81	382	44	223	114
Realschul- oder gleich- wertiger Abschluß	714	90	300	324	204	29	55	120	455	56	224	175
Fachhoch-/Hochschulreife	743	70	219	454	314	31	62	220	365	35	142	187
Beruflicher Abschluß Mit Angabe eines berufsbil- denden bzw. Hochschulab- schlusses zusammen	3 086	434	1 292	1 360	1 011	173	273	565	1 851	242	948	680
Lehr-/Anlernausbildung 3)	2 275	364	1 006	905	688	142	208	338	1 432	206	743	482
Fachschulabschluß 4)	381	46	171	163	114	17	28	68	237	27	134	77
Fachhochschulabschluß 5)	127	7	34	87	56	/	9	44	60	/	24	33
Universitätsabschluß 6)	303	17	81	205	154	10	28	115	122	6	47	68
Ausländische Erwerbstätige	445	125	171	150	172	61	43	69	246	61	120	65

*) Ergebnis der Unterstichprobe.

1) Zwischen 23 Uhr und 6 Uhr gearbeitet (von Februar bis April).

2) Klassifikation der Wirtschaftszweige, Ausgabe 1993 (WZ 93), Tiefengliederung für den Mikrozensus.

3) Einschl. gleichwertiger Berufsfachschulabschluß sowie berufliches Praktikum.

4) Einschl. einer Meister-/Technikerausbildung und Fachschulabschluß in der ehemaligen DDR.

5) Einschl. Ingenieurschul- und Verwaltungsfachhochschulabschluß.

6) Einschl. Lehrerausbildung.

Gegenstand der Nachweisung	Erwerbstätige insgesamt	Davon mit Arbeit zu Hause			
		haupt- sächlich 1)	manchmal	nie	ohne Angabe
M ä n n l i c h					
Erwerbstätige zusammen	20 706	926	1 939	17 768	72
Stellung im Beruf					
Selbständige ohne Beschäftigte	1 092	328	288	470	6
Selbständige mit Beschäftigten	1 415	241	425	739	9
Mithelfende Familienangehörige	67	26	/	36	/
Beamte	1 796	112	275	1 405	/
Angestellte	6 865	139	890	5 812	24
Arbeiter	8 681	76	52	8 529	25
Kaufmännisch/technische Auszubildende	261	/	/	256	/
Gewerblich Auszubildende	529	/	/	521	/
Abhängig Erwerbstätige ohne Auszubildende zusammen	17 342	327	1 216	15 745	53
Alter von ... bis unter ... Jahren					
15 - 20	186	/	/	181	/
20 - 25	1 368	14	16	1 334	/
25 - 30	2 309	33	93	2 178	6
30 - 35	2 768	42	173	2 546	9
35 - 40	2 461	42	183	2 229	6
40 - 45	2 228	41	182	2 000	5
45 - 50	1 993	46	191	1 748	7
50 - 55	1 862	51	167	1 639	5
55 - 60	1 675	34	149	1 484	7
60 - 65	420	14	48	357	/
65 und mehr	71	9	12	50	/
Familienstand					
Ledig	5 112	84	241	4 772	15
Verheiratet	11 305	226	909	10 135	36
Verwitwet	106	/	8	95	/
Geschieden	819	15	58	744	/
Wirtschaftsunterbereich 2)					
Land- und Forstwirtschaft; Fischerei	318	16	13	288	/
Bergbau und Verarbeitendes Gewerbe	5 731	54	267	5 395	15
Energie- und Wasserversorgung	256	/	18	234	/
Baugewerbe	2 473	16	72	2 378	8
Handel und Gastgewerbe	2 040	38	118	1 878	6
Verkehr und Nachrichtenübermittlung	1 270	10	34	1 221	/
Kredit- und Versicherungsgewerbe	511	12	83	415	/
Grundstückswesen, Vermietung, Dienstleistungen für Unternehmen	778	15	120	640	/
Öffentliche Verwaltung u.ä.	1 977	22	110	1 839	6
Öffentliche und private Dienstleistungen (ohne öffentliche Verwaltung)	1 987	143	381	1 456	7
Art des Arbeitsvertrages					
Befristet	1 429	26	102	1 301	/
Unbefristet	15 827	290	1 102	14 389	46
Ohne Angabe	85	11	13	56	6
Art der ausgeübten Tätigkeit					
Vollzeittätigkeit	16 743	294	1 159	15 241	49
Teilzeittätigkeit	599	33	57	505	/
Allgemeiner Schulabschluß					
Mit Angabe eines allgemeinen Schulabschlusses zusammen	16 222	307	1 164	14 709	43
Haupt-(Volks-)schulabschluß	7 555	81	154	7 300	20
Abschluß der allgemeinbildenden polytechnischen Oberschule in der ehemaligen DDR	2 118	18	48	2 049	/
Realschul- oder gleichwertiger Abschluß	2 801	40	200	2 551	10
Fachhoch-/Hochschulreife	3 748	168	762	2 808	10
Beruflicher Abschluß					
Mit Angabe eines berufsbildenden bzw. Hochschul- abschlusses zusammen	14 294	280	1 112	12 869	34
Lehr-/Anlernausbildung (einschl. gleichwertiger Berufs- fachschulabschluß sowie berufliches Praktikum)	10 006	102	296	9 588	21
Fachschulabschluß (einschl. einer Meister-/Technikeraus- bildung und Fachschulabschluß in der ehemaligen DDR)	1 599	25	124	1 444	5
Fachhochschulabschluß (einschl. Ingenieurschul- und Verwaltungsfachhochschulabschluß)	1 093	23	183	884	/
Universitätsabschluß (einschl. Lehrerausbildung)	1 597	130	509	953	/
Ausländische Erwerbstätige	1 903	49	85	1 763	6

*) Ergebnis der Unterstichprobe.

1) Mindestens die Hälfte der Arbeitszeit zu Hause gearbeitet.

2) Klassifikation der Wirtschaftszweige, Ausgabe 1993 (WZ 93), Tiefengliederung für den Mikrozensus.

1 000

Gegenstand der Nachweisung	Erwerbstätige insgesamt	Davon mit Arbeit zu Hause			
		haupt- sächlich 1)	manchmal	nie	ohne Angabe
We i b l i c h					
Erwerbstätige zusammen	15 276	878	942	13 371	86
Stellung im Beruf					
Selbständige ohne Beschäftigte	540	182	111	243	/
Selbständige mit Beschäftigten	385	73	98	212	/
Mithelfende Familienangehörige	292	140	26	124	/
Beamtinnen	687	90	204	387	6
Angestellte	9 293	294	475	8 476	47
Arbeiterinnen	3 450	94	20	3 314	22
Kaufmännisch/technische Auszubildende	425	/	6	414	/
Gewerblich Auszubildende	203	/	/	200	/
Abhängig Erwerbstätige ohne Auszubildende zusammen	13 431	478	700	12 177	75
Alter von ... bis unter ... Jahren					
15 - 20	128	/	/	124	/
20 - 25	1 117	13	15	1 084	5
25 - 30	1 937	39	76	1 810	13
30 - 35	2 102	65	117	1 905	15
35 - 40	1 878	68	106	1 694	10
40 - 45	1 854	73	121	1 652	8
45 - 50	1 630	67	104	1 450	9
50 - 55	1 350	66	84	1 195	5
55 - 60	1 182	59	58	1 059	7
60 - 65	186	16	16	153	/
65 und mehr	66	11	/	51	/
Familienstand					
Ledig	3 510	84	186	3 223	17
Verheiratet	8 390	363	438	7 539	50
Verwitwet	386	8	14	363	/
Geschieden	1 145	24	63	1 052	6
Wirtschaftsunterbereich 2)					
Land- und Forstwirtschaft; Fischerei	201	34	6	159	/
Bergbau und Verarbeitendes Gewerbe	2 277	70	59	2 136	12
Energie- und Wasserversorgung	66	/	/	63	/
Baugewerbe	388	46	22	319	/
Handel und Gastgewerbe	2 863	64	58	2 724	17
Verkehr und Nachrichtenübermittlung	504	14	14	474	/
Kredit- und Versicherungsgewerbe	606	9	15	578	/
Grundstückswesen, Vermietung, Dienstleistungen für Unternehmen	946	34	57	849	7
Öffentliche Verwaltung u.ä.	1 308	18	52	1 234	/
Öffentliche und private Dienstleistungen (ohne öffentliche Verwaltung)	4 271	189	415	3 641	27
Art des Arbeitsvertrages					
Befristet	928	25	82	835	6
Unbefristet	12 290	386	620	11 232	51
Ohne Angabe	214	67	18	111	18
Art der ausgeübten Tätigkeit					
Vollzeittätigkeit	8 710	265	480	7 917	47
Teilzeittätigkeit	4 721	213	220	4 260	28
Allgemeiner Schulabschluß					
Mit Angabe eines allgemeinen Schulabschlusses zusammen	12 582	453	665	11 401	63
Haupt-(Volks-)schulabschluß	4 921	166	70	4 662	22
Abschluß der allgemeinbildenden polytechnischen Oberschule in der ehemaligen DDR	1 866	29	51	1 780	6
Realschul- oder gleichwertiger Abschluß	3 214	91	112	2 992	19
Fachhoch-/Hochschulreife	2 581	167	432	1 966	16
Beruflicher Abschluß					
Mit Angabe eines berufsbildenden bzw. Hochschul- abschlusses zusammen	10 519	375	628	9 467	49
Lehr-/Anerkennungsbildung (einschl. gleichwertiger Berufs- fachschulabschluß sowie berufliches Praktikum)	8 046	205	183	7 622	36
Fachschulabschluß (einschl. einer Meister-/Technikeraus- bildung und Fachschulabschluß in der ehemaligen DDR)	955	29	67	855	/
Fachhochschulabschluß (einschl. Ingenieurschul- und Verwaltungsfachhochschulabschluß)	489	19	70	397	/
Universitätsabschluß (einschl. Lehrerausbildung)	1 029	121	308	593	7
Ausländische Erwerbstätige	1 028	42	34	947	6

*) Ergebnis der Unterstichprobe.

1) Mindestens die Hälfte der Arbeitszeit zu Hause gearbeitet.

2) Klassifikation der Wirtschaftszweige, Ausgabe 1993 (WZ 93), Tiefengliederung für den Mikrozensus.

Gegenstand der Nachweisung	Erwerbstätige insgesamt	Davon mit Arbeit zu Hause			
		haupt- sächlich 1)	manchmal	nie	ohne Angabe
I n s g e s a m t					
Erwerbstätige zusammen	35 982	1 804	2 881	31 139	158
Stellung im Beruf					
Selbständige ohne Beschäftigte	1 632	510	400	713	9
Selbständige mit Beschäftigten	1 800	314	523	951	12
Mithelfende Familienangehörige	359	166	30	160	/
Beamte/Beamtinnen	2 484	202	479	1 792	11
Angestellte	16 158	434	1 365	14 288	71
Arbeiter/-innen	12 131	170	72	11 843	47
Kaufmännisch/technische Auszubildende	686	/	9	671	/
Gewerblich Auszubildende	732	/	/	721	/
Abhängig Erwerbstätige ohne Auszubildende zusammen	30 773	806	1 917	27 923	128
Alter von ... bis unter ... Jahren					
15 - 20	315	/	/	306	/
20 - 25	2 485	26	31	2 419	10
25 - 30	4 247	71	169	3 988	19
30 - 35	4 870	106	289	4 451	23
35 - 40	4 339	110	290	3 923	16
40 - 45	4 082	114	303	3 652	13
45 - 50	3 623	113	295	3 198	17
50 - 55	3 212	117	251	2 833	11
55 - 60	2 857	93	208	2 542	14
60 - 65	606	30	64	510	/
65 und mehr	137	20	15	101	/
Familienstand					
Ledig	8 622	168	426	7 995	33
Verheiratet	19 695	588	1 347	17 674	86
Verwitwet	492	10	22	458	/
Geschieden	1 964	39	121	1 796	8
Wirtschaftsunterbereich 2)					
Land- und Forstwirtschaft; Fischerei	519	49	19	448	/
Bergbau und Verarbeitendes Gewerbe	8 008	125	326	7 531	27
Energie- und Wasserversorgung	322	/	20	298	/
Baugewerbe	2 861	62	94	2 697	9
Handel und Gastgewerbe	4 903	102	176	4 602	23
Verkehr und Nachrichtenübermittlung	1 775	24	48	1 696	7
Kredit- und Versicherungsgewerbe	1 117	21	98	993	/
Grundstückswesen, Vermietung, Dienstleistungen für Unternehmen	1 724	49	177	1 490	9
Öffentliche Verwaltung u.ä.	3 285	40	162	3 072	10
Öffentliche und private Dienstleistungen (ohne öffentliche Verwaltung)	6 258	332	795	5 097	34
Art des Arbeitsvertrages					
Befristet	2 357	51	163	2 135	7
Unbefristet	28 117	677	1 722	25 621	97
Ohne Angabe	299	78	31	167	24
Art der ausgeübten Tätigkeit					
Vollzeittätigkeit	25 453	559	1 639	23 158	97
Teilzeittätigkeit	5 320	246	277	4 765	31
Allgemeiner Schulabschluß					
Mit Angabe eines allgemeinen Schulabschlusses zusammen	28 804	760	1 829	26 109	106
Haupt-(Volks-)schulabschluß	12 476	247	224	11 963	43
Abschluß der allgemeinbildenden polytechnischen Überschule in der ehemaligen DDR	3 984	47	99	3 829	9
Realschul- oder gleichwertiger Abschluß	6 015	131	313	5 543	28
Fachhoch-/Hochschulreife	6 329	335	1 193	4 775	26
Beruflicher Abschluß					
Mit Angabe eines berufsbildenden bzw. Hochschul- abschlusses zusammen	24 813	655	1 740	22 336	82
Lehr-/Anlernausbildung (einschl. gleichwertiger Berufs- fachschulabschluß sowie berufliches Praktikum)	18 052	307	478	17 209	57
Fachschulabschluß (einschl. einer Meister-/Technikeraus- bildung und Fachschulabschluß in der ehemaligen DDR)	2 553	54	191	2 300	8
Fachhochschulabschluß (einschl. Ingenieurschul- und Verwaltungsfachhochschulabschluß)	1 581	42	254	1 280	/
Universitätsabschluß (einschl. Lehrerausbildung)	2 626	251	817	1 546	12
Ausländische Erwerbstätige	2 931	90	119	2 710	12

*) Ergebnis der Unterstichprobe.

1) Mindestens die Hälfte der Arbeitszeit zu Hause gearbeitet.

2) Klassifikation der Wirtschaftszweige, Ausgabe 1993 (WZ 93), Tiefengliederung für den Mikrozensus.

25 Erwerbstätige im April 1996 nach Anzahl der tätigen Personen in der Arbeitsstätte und ausgewählten Merkmalen *)

1 000

Gegenstand der Nachweisung	Erwerbs- tätige insgesamt	Anzahl der tätigen Personen in der Arbeitsstätte									
		1	2	3	4	5	6 - 10	11 - 19	20 - 49	50 und mehr	Ohne Angabe
M ä n n l i c h											
Erwerbstätige zusammen	20 706	844	612	522	452	432	1 506	2 079	2 649	10 819	791
Stellung im Beruf											
Selbständige ohne Beschäftigte	1 092	754	137	34	18	10	23	-	-	-	116
Selbständige mit Beschäftigten	1 416	31	280	213	160	124	283	161	93	49	20
Mithelfende Familienangehörige	67	/	15	20	11	/	5	/	/	/	/
Beamte	1 796	/	/	/	/	5	23	68	176	1 086	427
Angestellte	6 865	32	80	102	108	106	402	631	875	4 459	72
Arbeiter	8 681	21	93	135	136	162	682	1 080	1 371	4 877	124
Kaufm./techn. Auszubildende	261	-	/	/	/	/	22	37	39	146	6
Gewerblich Auszubildende	529	/	/	14	13	18	66	99	94	199	23
Abhängig Erwerbstätige ohne Auszubildende zusammen	17 342	56	175	238	247	274	1 107	1 778	2 421	10 423	623
Alter von ... bis unter ... Jahren											
15 - 20	186	/	/	/	/	6	16	22	21	63	48
20 - 25	1 368	/	17	25	25	23	109	174	178	567	248
25 - 30	2 309	5	26	43	39	50	182	283	329	1 244	98
30 - 35	2 768	7	26	43	51	46	200	297	389	1 643	67
35 - 40	2 461	7	25	34	34	39	154	240	362	1 524	42
40 - 45	2 228	9	19	23	28	35	124	220	341	1 394	35
45 - 50	1 993	9	19	19	20	26	90	184	273	1 329	25
50 - 55	1 862	5	17	20	20	23	96	157	242	1 253	29
55 - 60	1 675	7	14	21	19	16	95	146	221	1 115	20
60 - 65	420	/	7	/	5	7	23	46	57	262	5
65 und mehr	71	/	/	/	/	/	7	9	8	29	5
Familienstand											
Ledig	5 112	12	56	94	88	91	392	606	720	2 668	385
Verheiratet	11 305	40	108	128	145	166	657	1 076	1 567	7 198	221
Verwitwet	106	/	/	/	/	/	5	10	14	67	/
Geschieden	819	/	10	15	13	15	53	86	121	489	15
Wirtschaftsunterbereich 1) Land- und Forstwirtschaft; Fischerei	318	/	12	20	10	13	38	62	80	76	5
Bergbau und Verarbeitendes Gewerbe	5 731	6	24	38	47	53	235	398	644	4 235	51
Energie- und Wasserversorgung	256	/	/	/	/	-	/	9	24	214	/
Baugewerbe	2 473	/	32	43	56	65	301	458	534	938	42
Handel und Gastgewerbe	2 040	10	48	62	62	68	231	325	358	847	28
Verkehr und Nachrichten- übermittlung	1 270	/	15	17	14	17	65	117	156	851	15
Kredit- und Versicherungs- gewerbe	511	/	/	/	/	/	18	33	50	390	/
Grundstückswesen, Vermietung, Dienstl. für Unternehmen	778	7	16	19	17	17	74	97	113	408	11
Öffentliche Verwaltung u.ä. Öffentliche u. private Dienst- leistungen (ohne öffentl. Verwaltung)	1 977	7	/	8	9	9	36	76	155	1 239	434
Art des Arbeitsvertrages											
Befristet	1 429	/	14	17	19	17	78	138	169	633	341
Unbefristet	15 827	47	153	212	223	252	1 021	1 635	2 249	9 774	261
Ohne Angabe	85	/	9	9	6	/	8	/	/	15	21
Art der ausgeübten Tätigkeit											
Vollzeittätigkeit	16 743	47	152	213	225	248	1 040	1 692	2 345	10 179	602
Teilzeittätigkeit	599	9	24	25	22	26	67	86	76	244	21
Allgemeiner Schulabschluß Mit Angabe eines allgemeinen Schulabschlusses zusammen	16 222	52	159	221	233	252	1 049	1 665	2 293	9 748	549
Haupt-(Volks-)schulabschluß	7 555	23	81	109	113	128	521	805	1 063	4 528	184
Abschluß d. allgemeinbildenden polytechnischen Oberschule in der ehemaligen DDR	2 118	/	25	39	40	41	194	310	426	963	77
Realschul- oder gleich- wertiger Abschluß	2 801	7	25	33	39	35	156	251	329	1 782	144
Fachhoch-/Hochschulreife	3 748	16	29	41	41	47	179	300	476	2 475	144
Beruflicher Abschluß Mit Angabe eines berufsbil- denden bzw. Hochschulab- schlusses zusammen	14 294	45	138	192	206	223	924	1 453	2 031	8 657	424
Lehr-/Anlernausbildung 2)	10 006	27	108	145	152	175	719	1 108	1 470	5 750	352
Fachschulabschluß 3)	1 599	6	16	23	29	22	95	149	205	1 030	24
Fachhochschulabschluß 4)	1 093	/	5	11	10	11	45	83	131	795	20
Universitätsabschluß 5)	1 597	10	9	13	16	15	65	133	226	1 082	27
Ausländische Erwerbstätige	1 903	74	72	56	46	37	142	202	224	1 006	43

*) Ergebnis der Unterstichprobe.

1) Klassifikation der Wirtschaftszweige, Ausgabe 1993 (WZ 93), Tiefengliederung für den Mikrozensus.

2) Einschl. gleichwertiger Berufsfachschulabschluß sowie berufliches Praktikum.

3) Einschl. einer Meister-/Technikerausbildung und Fachschulabschluß in der ehemaligen DDR.

4) Einschl. Ingenieurschul- und Verwaltungsfachhochschulabschluß.

5) Einschl. Lehrerausbildung.

25 Erwerbstätige im April 1996 nach Anzahl der tätigen Personen in der Arbeitsstätte und ausgewählten Merkmalen *)

1 000

Gegenstand der Nachweisung	Erwerbstätige insgesamt	Anzahl der tätigen Personen in der Arbeitsstätte									
		1	2	3	4	5	6 - 10	11 - 19	20 - 49	50 und mehr	Ohne Angabe
Weiblich											
Erwerbstätige zusammen	15 276	571	599	575	563	530	1 632	1 756	1 922	6 777	352
Stellung im Beruf											
Selbständige ohne Beschäftigte	540	400	36	10	6	/	8	-	-	-	76
Selbständige mit Beschäftigten	385	14	104	74	53	29	56	25	11	10	9
Mithelfende Familienangehörige	292	15	111	57	32	17	26	15	6	/	9
Beamtinnen	687	/	/	/	/	/	19	72	147	426	16
Angestellte	9 293	86	251	314	342	342	1 086	1 142	1 215	4 391	134
Arbeiterinnen	3 450	74	89	97	101	102	331	407	465	1 699	84
Kaufm./techn. Auszubildende	425	-	/	13	16	22	64	56	55	179	15
Gewerblich Auszubildende	209	/	/	7	10	12	31	38	23	69	9
Abhängig Erwerbstätige ohne Auszubildende zusammen	13 431	141	340	413	447	447	1 446	1 621	1 826	6 516	234
Alter von ... bis unter ... Jahren											
15 - 20	128	/	/	/	9	9	18	23	16	42	/
20 - 25	1 117	6	19	36	46	53	152	147	140	493	27
25 - 30	1 937	10	33	51	71	68	206	226	247	986	40
30 - 35	2 102	19	48	62	59	71	224	254	259	1 067	39
35 - 40	1 878	22	49	54	67	66	201	227	266	895	33
40 - 45	1 854	19	45	54	58	51	200	232	255	917	22
45 - 50	1 630	20	44	50	52	48	164	191	233	804	24
50 - 55	1 350	14	43	47	38	38	131	155	205	657	21
55 - 60	1 182	21	40	42	36	35	121	135	171	564	17
60 - 65	186	5	11	10	8	6	19	27	23	74	/
65 und mehr	66	/	5	/	/	/	8	6	11	19	/
Familienstand											
Ledig	3 510	22	57	92	110	110	365	419	458	1 814	63
Verheiratet	8 390	100	251	278	294	297	936	1 017	1 148	3 925	146
Verwitwet	388	8	11	13	11	11	40	50	51	184	6
Geschieden	1 145	12	21	30	32	29	105	135	171	593	18
Wirtschaftsunterbereich 1) Land- und Forstwirtschaft; Fischerei	201	/	22	14	10	6	25	36	36	40	6
Bergbau und Verarbeitendes Gewerbe	2 277	6	28	30	35	40	152	202	280	1 474	30
Energie- und Wasserversorgung	66	-	/	/	/	/	/	/	8	54	/
Baugewerbe	388	/	17	12	14	16	60	71	66	128	/
Handel und Gastgewerbe	2 863	20	117	158	151	147	459	462	397	896	58
Verkehr und Nachrichten- übermittlung	504	/	13	9	10	8	31	46	51	326	6
Kredit- und Versicherungs- gewerbe	606	/	12	12	13	11	30	42	61	415	8
Grundstückswesen, Vermietung, Dienstl. für Unternehmen	946	10	39	36	42	40	136	162	149	315	17
Öffentliche Verwaltung u.ä. Öffentliche u. private Dienst- leistungen (ohne öffentl. Verwaltung)	1 308	8	8	7	11	13	43	83	144	967	24
Art des Arbeitsvertrages											
Befristet	928	6	16	19	19	24	89	114	142	475	23
Unbefristet	12 290	125	284	370	409	410	1 325	1 491	1 677	6 027	172
Ohne Angabe	214	10	40	24	18	13	31	17	7	14	39
Art der ausgeübten Tätigkeit											
Vollzeittätigkeit	8 710	51	166	208	240	236	810	987	1 204	4 651	157
Teilzeittätigkeit	4 721	91	174	204	207	210	636	634	623	1 866	77
Allgemeiner Schulabschluß Mit Angabe eines allgemeinen Schulabschlusses zusammen	12 582	130	321	393	427	424	1 378	1 522	1 723	6 073	192
Haupt-(Volks-)schulabschluß	4 921	84	151	186	181	170	540	596	631	2 310	74
Abschluß d. allgemeinbildenden polytechnischen Oberschule in der ehemaligen DDR	1 866	8	52	64	74	62	215	282	296	793	39
Realschul- oder gleich- wertiger Abschluß	3 214	22	80	97	113	127	395	355	375	1 607	44
Fachhoch-/Hochschulreife	2 581	16	38	46	59	65	228	309	421	1 363	35
Beruflicher Abschluß Mit Angabe eines berufsbil- denden bzw. Hochschulab- schlusses zusammen	10 519	84	259	338	361	359	1 189	1 281	1 467	5 037	145
Lehr-/Anlernausbildung 2)	8 046	69	216	286	301	295	955	971	1 029	3 807	117
Fachschulabschluß 3)	955	6	21	30	34	35	114	125	138	442	10
Fachhochschulabschluß 4)	489	/	8	7	11	10	45	52	73	273	7
Universitätsabschluß 5)	1 029	7	13	15	15	20	75	133	226	515	11
Ausländische Erwerbstätige	1 028	42	37	35	32	31	103	102	112	504	31

*) Ergebnis der Unterstichprobe.

1) Klassifikation der Wirtschaftszweige, Ausgabe 1993 (WZ 93), Tiefengliederung für den Mikrozensus.

2) Einschl. gleichwertiger Berufsfachschulabschluß sowie berufliches Praktikum.

3) Einschl. einer Meister-/Technikerausbildung und Fachschulabschluß in der ehemaligen DDR.

4) Einschl. Ingenieurschul- und Verwaltungsfachhochschulabschluß.

5) Einschl. Lehrerausbildung.

25 Erwerbstätige im April 1996 nach Anzahl der tätigen Personen in der Arbeitsstätte und ausgewählten Merkmalen *)

1 000

Gegenstand der Nachweisung	Erwerbs- tätige insgesamt	Anzahl der tätigen Personen in der Arbeitsstätte									
		1	2	3	4	5	6 - 10	11 - 19	20 - 49	50 und mehr	Ohne Angabe
I n s g e s a m t											
Erwerbstätige zusammen	35 982	1 415	1 210	1 097	1 016	962	3 137	3 836	4 571	17 596	1 143
Stellung im Beruf											
Selbständige ohne Beschäftigte	1 632	1 154	173	44	24	14	31	-	-	-	192
Selbständige mit Beschäftigten	1 800	45	384	288	213	153	339	186	104	59	28
Mithelfende Familienangehörige	359	18	125	78	43	19	31	19	8	/	13
Beamte/Beamtinnen	2 484	/	/	/	7	7	42	140	323	1 513	443
Angestellte	16 158	98	330	416	450	448	1 498	1 773	2 089	8 850	206
Arbeiter/-innen	12 131	96	182	231	237	265	1 013	1 487	1 835	6 576	209
Kaufm./techn. Auszubildende	686	-	6	16	18	26	86	93	94	326	21
Gewerblich Auszubildende	732	/	6	21	23	30	98	137	117	268	32
Abhängig Erwerbstätige ohne Auszubildende zusammen	30 773	198	516	650	694	720	2 552	3 399	4 248	16 939	857
Alter von ... bis unter ... Jahren											
15 - 20	315	/	5	8	14	15	34	45	37	105	52
20 - 25	2 485	8	36	62	71	75	261	320	317	1 060	275
25 - 30	4 247	15	58	94	110	117	398	510	576	2 229	138
30 - 35	4 870	26	74	105	110	117	424	551	648	2 710	106
35 - 40	4 339	29	74	87	100	105	356	467	628	2 419	75
40 - 45	4 082	28	63	76	87	87	324	453	597	2 311	57
45 - 50	3 623	29	63	69	73	74	255	374	506	2 132	49
50 - 55	3 212	20	60	67	59	61	227	312	447	1 910	50
55 - 60	2 857	29	54	63	54	50	216	281	392	1 679	37
60 - 65	606	8	19	14	13	13	42	72	79	336	9
65 und mehr	137	7	9	6	/	6	15	14	20	48	9
Familienstand											
Ledig	8 622	34	114	186	199	201	757	1 025	1 177	4 482	449
Verheiratet	19 695	140	359	405	438	462	1 593	2 093	2 713	11 123	367
Verwitwet	492	10	11	14	13	13	45	60	65	252	8
Geschieden	1 964	14	31	45	45	44	158	221	292	1 082	33
Wirtschaftsunterbereich 1) Land- und Forstwirtschaft; Fischerei	519	8	34	34	20	19	63	98	116	116	12
Bergbau und Verarbeitendes Gewerbe	8 008	12	52	68	82	93	387	600	924	5 709	81
Energie- und Wasserversorgung	322	/	/	/	/	/	/	11	30	268	/
Baugewerbe	2 861	5	49	54	70	81	361	529	600	1 066	47
Handel und Gastgewerbe	4 903	30	165	220	213	215	690	787	754	1 743	86
Verkehr und Nachrichten- übermittlung	1 775	7	28	26	25	25	96	163	207	1 177	20
Kredit- und Versicherungs- gewerbe	1 117	/	14	17	16	16	48	74	111	805	12
Grundstückswesen, Vermietung, Dienstl. für Unternehmen	1 724	17	55	55	58	57	210	259	262	724	28
Öffentliche Verwaltung u.ä. Öffentliche u. private Dienst- leistungen (ohne öffentl. Verwaltung)	3 285	15	12	15	20	23	79	159	299	2 206	457
Art des Arbeitsvertrages											
Befristet	2 357	11	30	36	38	41	167	252	311	1 108	364
Unbefristet	28 117	172	437	582	632	662	2 346	3 125	3 926	15 801	433
Ohne Angabe	299	15	49	33	24	17	39	22	11	29	60
Art der ausgeübten Tätigkeit											
Vollzeittätigkeit	25 453	98	318	421	465	484	1 850	2 679	3 549	14 830	759
Teilzeittätigkeit	5 320	100	198	230	229	236	702	720	699	2 109	97
Allgemeiner Schulabschluß Mit Angabe eines allgemeinen Schulabschlusses zusammen	28 804	181	480	615	660	676	2 427	3 187	4 016	15 821	740
Haupt-(Volks-)schulabschluß	12 476	107	231	295	294	298	1 061	1 400	1 693	6 838	258
Abschluß d. allgemeinbildenden polytechnischen Oberschule in der ehemaligen DDR	3 984	13	77	103	114	103	409	572	722	1 755	116
Realschul- oder gleich- wertiger Abschluß	6 015	29	105	130	151	162	550	606	704	3 390	187
Fachhoch-/Hochschulreife	6 329	32	87	87	100	113	407	609	897	3 838	179
Beruflicher Abschluß Mit Angabe eines berufsbil- denden bzw. Hochschulab- schlusses zusammen	24 813	129	397	530	567	582	2 113	2 734	3 497	13 694	569
Lehr-/Anlernausbildung 2)	18 052	96	324	431	454	469	1 675	2 079	2 499	9 557	469
Fachschulabschluß 3)	2 553	12	37	53	62	57	209	274	343	1 472	34
Fachhochschulabschluß 4)	1 581	/	13	18	21	20	91	115	203	1 068	27
Universitätsabschluß 5)	2 626	16	22	28	31	35	139	266	452	1 598	38
Ausländische Erwerbstätige	2 931	116	109	91	78	68	246	304	336	1 510	74

*) Ergebnis der Unterstichprobe.

1) Klassifikation der Wirtschaftszweige, Ausgabe 1993 (WZ 93), Tiefengliederung für den Mikrozensus.

2) Einschl. gleichwertiger Berufsfachschulabschluß sowie berufliches Praktikum.

3) Einschl. einer Meister-/Technikerausbildung und Fachschulabschluß in der ehemaligen DDR.

4) Einschl. Ingenieurschul- und Verwaltungsfachhochschulabschluß.

5) Einschl. Lehrerausbildung.

Früheres Bundesgebiet

1 Bevölkerung, 15 Jahre und älter, im April 1996 nach Beteiligung am Erwerbsleben, allgemeinem Schulabschluß, berufsbildendem bzw. Hochschulabschluß und Altersgruppen

1 000

Allgemeiner Schulabschluß Berufsbildender Abschluß bzw. Hochschulabschluß	Ins- gesamt	Davon im Alter von ... bis unter ... Jahren										
		15 - 20	20 - 25	25 - 30	30 - 35	35 - 40	40 - 45	45 - 50	50 - 55	55 - 60	60 - 65	65 und mehr
Erwerbstätige												
Männlich												
Zusammen	17 002	530	1 306	2 062	2 544	2 324	2 077	1 974	1 758	1 685	539	203
Mit Angabe eines allgemeinen Schulabschlusses zusammen	15 840	478	1 221	1 926	2 392	2 175	1 946	1 849	1 620	1 554	493	186
davon:												
Haupt-(Volks-)schulabschluß	8 330	286	568	848	1 092	1 051	1 005	1 060	986	1 028	307	99
Abschluß der allgemeinbildenden polytechnischen Oberschule in der ehemaligen DDR	276	11	26	48	47	40	34	27	20	17	5	/
Realschul- oder gleichwertiger Abschluß	3 321	164	382	526	544	456	356	305	264	223	75	27
Fachhoch-/Hochschulreife	3 912	17	245	504	708	629	550	457	351	286	106	59
Mit Angabe eines berufsbildenden bzw. Hochschulabschlusses zus. davon:	13 321	82	805	1 641	2 110	1 937	1 741	1 654	1 433	1 345	423	150
Lehr-/Anlernausbildung (einschl. gleichwertiger Berufsfachschul- abschluß sowie berufliches Praktikum)	8 893	81	764	1 252	1 372	1 228	1 082	1 024	900	869	247	74
Fachschulabschluß (einschl. einer Meister-/Technikerausbildung)	1 681	/	21	155	272	265	225	229	208	200	76	29
Fachschulabschluß in der ehemaligen DDR	30	/	/	/	/	/	/	/	/	/	/	/
Fachhochschulabschluß (einschl. Ingenieurschul- und Verwal- tungsfachhochschulabschluß)	1 111	-	12	106	194	181	172	151	127	115	39	14
Universitätsabschluß (einschl. Lehrerausbildung)	1 606	-	6	124	268	258	258	247	196	158	60	32
Weiblich												
Zusammen	12 275	387	1 124	1 697	1 764	1 654	1 585	1 460	1 189	1 052	239	124
Mit Angabe eines allgemeinen Schulabschlusses zusammen	11 456	349	1 061	1 605	1 658	1 552	1 487	1 363	1 089	962	219	109
davon:												
Haupt-(Volks-)schulabschluß	5 138	149	307	439	521	637	756	807	656	647	144	75
Abschluß der allgemeinbildenden polytechnischen Oberschule in der ehemaligen DDR	277	9	33	51	47	45	31	24	19	14	/	/
Realschul- oder gleichwertiger Abschluß	3 548	173	452	622	592	484	389	310	267	197	43	18
Fachhoch-/Hochschulreife	2 494	18	268	494	499	387	311	221	147	104	29	16
Mit Angabe eines berufsbildenden bzw. Hochschulabschlusses zus. davon:	8 924	71	748	1 391	1 432	1 309	1 220	1 073	833	657	131	58
Lehr-/Anlernausbildung (einschl. gleichwertiger Berufsfachschul- abschluß sowie berufliches Praktikum)	7 075	68	686	1 113	1 093	989	921	843	673	543	101	44
Fachschulabschluß (einschl. einer Meister-/Technikerausbildung)	447	/	23	75	77	70	61	56	39	31	9	/
Fachschulabschluß in der ehemaligen DDR	44	/	/	8	8	7	5	/	/	/	/	/
Fachhochschulabschluß (einschl. Ingenieurschul- und Verwal- tungsfachhochschulabschluß)	439	-	23	76	87	80	69	44	30	22	6	/
Universitätsabschluß (einschl. Lehrerausbildung)	919	-	11	119	167	163	164	127	87	58	15	7
Insgesamt												
Zusammen	29 277	917	2 430	3 759	4 308	3 978	3 662	3 434	2 947	2 737	778	326
Mit Angabe eines allgemeinen Schulabschlusses zusammen	27 296	827	2 282	3 531	4 050	3 727	3 433	3 213	2 710	2 516	713	296
davon:												
Haupt-(Volks-)schulabschluß	13 468	436	874	1 287	1 613	1 687	1 761	1 867	1 642	1 675	452	174
Abschluß der allgemeinbildenden polytechnischen Oberschule in der ehemaligen DDR	554	19	60	99	94	85	66	51	38	31	8	/
Realschul- oder gleichwertiger Abschluß	6 869	336	835	1 148	1 136	939	745	616	531	421	118	45
Fachhoch-/Hochschulreife	6 406	36	513	998	1 207	1 016	861	678	498	390	135	75
Mit Angabe eines berufsbildenden bzw. Hochschulabschlusses zus. davon:	22 245	153	1 553	3 032	3 542	3 246	2 962	2 727	2 266	2 002	555	208
Lehr-/Anlernausbildung (einschl. gleichwertiger Berufsfachschul- abschluß sowie berufliches Praktikum)	15 968	149	1 450	2 365	2 465	2 217	2 004	1 866	1 574	1 412	348	118
Fachschulabschluß (einschl. einer Meister-/Technikerausbildung)	2 128	/	45	229	349	335	286	285	247	231	85	33
Fachschulabschluß in der ehemaligen DDR	73	/	6	12	12	11	10	8	6	5	/	/
Fachhochschulabschluß (einschl. Ingenieurschul- und Verwal- tungsfachhochschulabschluß)	1 550	-	35	182	281	261	241	194	156	137	45	17
Universitätsabschluß (einschl. Lehrerausbildung)	2 525	-	17	243	435	422	421	373	283	216	75	39

1 Bevölkerung, 15 Jahre und älter, im April 1996 nach Beteiligung am Erwerbsleben, allgemeinem Schulabschluß, berufsbildendem bzw. Hochschulabschluß und Altersgruppen

1 000

Allgemeiner Schulabschluß Berufsbildender Abschluß bzw. Hochschulabschluß	Ins- gesamt	Davon im Alter von ... bis unter ... Jahren										
		15 - 20	20 - 25	25 - 30	30 - 35	35 - 40	40 - 45	45 - 50	50 - 55	55 - 60	60 - 65	65 und mehr
Erwerbslose												
Männlich												
Zusammen	1 545	59	155	192	198	163	143	135	144	298	56	/
Mit Angabe eines allgemeinen Schulabschlusses zusammen	1 319	35	135	166	170	142	124	118	122	257	47	/
davon:												
Haupt-(Volks-)schulabschluß	907	29	90	97	101	87	81	88	91	205	35	/
Abschluß der allgemeinbildenden polytechnischen Oberschule in der ehemaligen DDR	19	/	/	/	/	/	/	/	/	/	/	-
Realschul- oder gleichwertiger Abschluß	190	5	28	34	28	21	15	12	16	24	5	/
Fachhoch-/Hochschulreife	203	/	15	32	37	30	27	17	14	24	6	-
Mit Angabe eines berufsbildenden bzw. Hochschulabschlusses zus. davon:	929	7	74	113	121	104	93	87	91	200	37	/
Lehr-/Anlernausbildung (einschl. gleichwertiger Berufsfachschul- abschluß sowie berufliches Praktikum)	737	7	71	90	94	80	69	69	73	157	27	/
Fachschulabschluß (einschl. einer Meister-/Technikerausbildung)	74	/	/	7	7	7	7	8	8	24	/	/
Fachschulabschluß in der ehemaligen DDR	/	-	-	/	/	/	/	-	/	/	/	-
Fachhochschulabschluß (einschl. Ingenieurschul- und Verwal- tungsfachhochschulabschluß)	52	-	/	7	7	6	6	/	/	12	/	/
Universitätsabschluß (einschl. Lehrerausbildung)	63	-	/	9	12	11	10	6	/	7	/	-
Weiblich												
Zusammen	1 056	48	105	127	141	129	110	108	101	164	19	/
Mit Angabe eines allgemeinen Schulabschlusses zusammen	925	32	94	114	127	116	98	97	87	143	16	/
davon:												
Haupt-(Volks-)schulabschluß	560	22	53	52	61	59	58	66	65	112	11	/
Abschluß der allgemeinbildenden polytechnischen Oberschule in der ehemaligen DDR	24	/	/	/	6	/	/	/	/	/	-	-
Realschul- oder gleichwertiger Abschluß	203	8	26	32	33	28	19	16	15	22	/	/
Fachhoch-/Hochschulreife	137	/	12	26	28	25	18	12	6	8	/	-
Mit Angabe eines berufsbildenden bzw. Hochschulabschlusses zus. davon:	599	7	51	80	93	85	70	64	55	85	8	/
Lehr-/Anlernausbildung (einschl. gleichwertiger Berufsfachschul- abschluß sowie berufliches Praktikum)	499	7	48	63	74	63	54	55	50	77	7	/
Fachschulabschluß (einschl. einer Meister-/Technikerausbildung)	23	/	/	/	/	/	/	/	/	/	/	/
Fachschulabschluß in der ehemaligen DDR	/	-	-	/	/	/	/	/	-	/	-	-
Fachhochschulabschluß (einschl. Ingenieurschul- und Verwal- tungsfachhochschulabschluß)	25	-	/	/	5	6	/	/	/	/	/	-
Universitätsabschluß (einschl. Lehrerausbildung)	49	-	/	9	9	12	8	5	/	/	/	-
Insgesamt												
Zusammen	2 601	107	261	319	339	292	253	243	245	462	75	7
Mit Angabe eines allgemeinen Schulabschlusses zusammen	2 244	67	229	280	297	258	222	215	209	400	63	/
davon:												
Haupt-(Volks-)schulabschluß	1 468	51	143	149	162	146	140	154	156	317	47	/
Abschluß der allgemeinbildenden polytechnischen Oberschule in der ehemaligen DDR	44	/	/	7	9	7	/	/	/	5	/	-
Realschul- oder gleichwertiger Abschluß	392	14	54	66	61	49	34	28	31	46	8	/
Fachhoch-/Hochschulreife	340	/	26	58	65	55	45	29	20	32	7	-
Mit Angabe eines berufsbildenden bzw. Hochschulabschlusses zus. davon:	1 528	15	125	193	214	188	164	151	146	286	44	/
Lehr-/Anlernausbildung (einschl. gleichwertiger Berufsfachschul- abschluß sowie berufliches Praktikum)	1 236	14	119	153	168	142	124	124	123	234	34	/
Fachschulabschluß (einschl. einer Meister-/Technikerausbildung)	97	/	/	10	10	11	11	10	9	28	/	/
Fachschulabschluß in der ehemaligen DDR	/	-	-	/	/	/	/	/	/	/	/	-
Fachhochschulabschluß (einschl. Ingenieurschul- und Verwal- tungsfachhochschulabschluß)	78	-	/	12	13	11	10	5	7	14	/	/
Universitätsabschluß (einschl. Lehrerausbildung)	112	-	/	17	22	23	19	12	6	9	/	-

1 Bevölkerung, 15 Jahre und älter, im April 1996 nach Beteiligung am Erwerbsleben, allgemeinem Schulabschluß, berufsbildendem bzw. Hochschulabschluß und Altersgruppen

1 000

Allgemeiner Schulabschluß Berufsbildender Abschluß bzw. Hochschulabschluß	Ins- gesamt	Davon im Alter von ... bis unter ... Jahren										
		15 - 20	20 - 25	25 - 30	30 - 35	35 - 40	40 - 45	45 - 50	50 - 55	55 - 60	60 - 65	65 und mehr
Sofort verfügbare Erwerbslose												
Männlich												
Zusammen	1 336	49	142	171	179	149	126	119	125	228	43	/
Mit Angabe eines allgemeinen Schulabschlusses zusammen	1 149	31	124	148	154	131	110	106	107	199	37	/
davon:												
Haupt-(Volks-)schulabschluß	784	26	84	88	92	80	72	78	80	156	26	/
Abschluß der allgemeinbildenden polytechnischen Oberschule in der ehemaligen DDR	17	/	/	/	/	/	/	/	/	/	/	-
Realschul- oder gleichwertiger Abschluß	168	/	26	30	25	20	13	11	15	20	/	/
Fachhoch-/Hochschulreife	180	/	12	27	34	28	24	15	13	21	5	-
Mit Angabe eines berufsbildenden bzw. Hochschulabschlusses zus. davon:	803	7	67	100	110	94	83	76	80	156	29	/
Lehr-/Anlernausbildung (einschl. gleichwertiger Berufsfachschul- abschluß sowie berufliches Praktikum)	634	7	64	79	85	71	61	60	64	120	21	/
Fachschulabschluß (einschl. einer Meister-/Technikerausbildung)	64	/	/	6	7	6	7	7	8	19	/	/
Fachschulabschluß in der ehemaligen DDR	/	-	-	/	/	/	/	-	/	/	/	-
Fachhochschulabschluß (einschl. Ingenieurschul- und Verwal- tungsfachhochschulabschluß)	46	-	/	7	6	5	6	/	/	10	/	/
Universitätsabschluß (einschl. Lehrerausbildung)	58	-	/	8	11	10	9	5	/	7	/	-
Weiblich												
Zusammen	890	39	91	107	117	109	97	94	85	133	15	/
Mit Angabe eines allgemeinen Schulabschlusses zusammen	787	29	81	95	105	99	87	84	75	118	12	/
davon:												
Haupt-(Volks-)schulabschluß	478	19	46	44	51	51	53	57	56	92	9	/
Abschluß der allgemeinbildenden polytechnischen Oberschule in der ehemaligen DDR	20	/	/	/	/	/	/	/	/	/	-	-
Realschul- oder gleichwertiger Abschluß	171	8	22	26	26	25	16	14	13	18	/	/
Fachhoch-/Hochschulreife	117	/	10	21	23	21	17	11	5	6	/	-
Mit Angabe eines berufsbildenden bzw. Hochschulabschlusses zus. davon:	508	7	44	66	76	72	63	55	48	71	6	/
Lehr-/Anlernausbildung (einschl. gleichwertiger Berufsfachschul- abschluß sowie berufliches Praktikum)	424	6	42	52	62	53	48	47	44	64	5	/
Fachschulabschluß (einschl. einer Meister-/Technikerausbildung)	19	/	/	/	/	/	/	/	/	/	-	/
Fachschulabschluß in der ehemaligen DDR	/	-	-	/	/	/	/	/	-	/	-	-
Fachhochschulabschluß (einschl. Ingenieurschul- und Verwal- tungsfachhochschulabschluß)	21	-	/	/	/	/	/	/	/	/	-	-
Universitätsabschluß (einschl. Lehrerausbildung)	42	-	/	8	8	10	8	/	/	/	/	-
Insgesamt												
Zusammen	2 226	88	233	278	296	259	223	213	210	362	58	6
Mit Angabe eines allgemeinen Schulabschlusses zusammen	1 935	60	204	243	260	229	197	189	182	317	49	/
davon:												
Haupt-(Volks-)schulabschluß	1 262	45	129	132	143	130	124	136	135	247	35	/
Abschluß der allgemeinbildenden polytechnischen Oberschule in der ehemaligen DDR	38	/	/	6	8	6	/	/	/	/	/	-
Realschul- oder gleichwertiger Abschluß	339	12	48	56	52	45	29	25	27	37	7	/
Fachhoch-/Hochschulreife	297	/	23	49	57	48	41	26	18	27	6	-
Mit Angabe eines berufsbildenden bzw. Hochschulabschlusses zus. davon:	1 312	14	112	167	186	165	146	131	128	226	36	/
Lehr-/Anlernausbildung (einschl. gleichwertiger Berufsfachschul- abschluß sowie berufliches Praktikum)	1 058	13	106	131	147	125	109	107	108	184	26	/
Fachschulabschluß (einschl. einer Meister-/Technikerausbildung)	83	/	/	9	9	10	10	9	9	22	/	/
Fachschulabschluß in der ehemaligen DDR	/	-	-	/	/	/	/	/	/	/	/	-
Fachhochschulabschluß (einschl. Ingenieurschul- und Verwal- tungsfachhochschulabschluß)	67	-	/	11	10	10	9	/	6	12	/	/
Universitätsabschluß (einschl. Lehrerausbildung)	100	-	/	16	19	20	17	10	5	8	/	-

1 Bevölkerung, 15 Jahre und älter, im April 1996 nach Beteiligung am Erwerbsleben, allgemeinem Schulabschluß, berufsbildendem bzw. Hochschulabschluß und Altersgruppen

1 000

Allgemeiner Schulabschluß Berufsbildender Abschluß bzw. Hochschulabschluß	Ins- gesamt	Davon im Alter von ... bis unter ... Jahren										
		15 - 20	20 - 25	25 - 30	30 - 35	35 - 40	40 - 45	45 - 50	50 - 55	55 - 60	60 - 65	65 und mehr

Nicht erwerbspersonen												
Männlich												
Zusammen	8 358	1 185	457	389	144	97	85	104	187	560	1 240	3 911
Mit Angabe eines allgemeinen Schulabschlusses zusammen	6 354	114	349	343	116	74	66	85	150	483	1 090	3 483
davon:												
Haupt-(Volks-)schulabschluß	4 356	56	38	44	33	36	44	61	115	395	893	2 641
Abschluß der allgemeinbildenden polytechnischen Oberschule in der ehemaligen DDR	56	/	/	/	/	/	/	/	/	/	10	30
Realschul- oder gleichwertiger Abschluß	695	35	35	29	13	12	9	11	19	44	104	385
Fachhoch-/Hochschulreife	1 247	21	274	268	69	24	13	12	15	38	84	428
Mit Angabe eines berufsbildenden bzw. Hochschulabschlusses zus.	4 478	19	76	132	64	49	48	65	116	379	851	2 678
davon:												
Lehr-/Anlernausbildung (einschl. gleichwertiger Berufsfachschulabschluß sowie berufliches Praktikum)	3 443	11	64	101	44	36	37	51	93	313	676	2 016
Fachschulabschluß (einschl. einer Meister-/Technikerausbildung)	486	7	/	6	/	/	/	6	11	37	95	310
Fachschulabschluß in der ehemaligen DDR	11	/	/	/	/	/	/	/	/	-	/	6
Fachhochschulabschluß (einschl. Ingenieurschul- und Verwaltungsfachhochschulabschluß)	239	-	/	8	5	/	/	/	6	17	43	147
Universitätsabschluß (einschl. Lehrerausbildung)	299	-	/	17	11	5	6	/	5	12	34	200
Weiblich												
Zusammen	15 612	1 229	608	687	825	718	589	612	734	1 271	1 654	6 684
Mit Angabe eines allgemeinen Schulabschlusses zusammen	12 638	152	486	599	721	635	518	529	633	1 123	1 452	5 789
davon:												
Haupt-(Volks-)schulabschluß	9 089	67	138	255	343	334	326	377	457	888	1 187	4 717
Abschluß der allgemeinbildenden polytechnischen Oberschule in der ehemaligen DDR	155	/	5	12	16	12	9	8	9	15	17	49
Realschul- oder gleichwertiger Abschluß	2 023	55	61	130	196	166	109	96	121	165	188	735
Fachhoch-/Hochschulreife	1 371	28	282	202	165	122	74	48	46	55	61	288
Mit Angabe eines berufsbildenden bzw. Hochschulabschlusses zus.	6 128	21	106	334	505	450	359	345	390	595	679	2 346
davon:												
Lehr-/Anlernausbildung (einschl. gleichwertiger Berufsfachschulabschluß sowie berufliches Praktikum)	5 407	12	92	287	422	375	299	306	347	543	621	2 104
Fachschulabschluß (einschl. einer Meister-/Technikerausbildung)	237	8	/	10	22	19	16	11	13	20	24	89
Fachschulabschluß in der ehemaligen DDR	18	/	/	/	/	/	/	/	/	/	/	7
Fachhochschulabschluß (einschl. Ingenieurschul- und Verwaltungsfachhochschulabschluß)	153	-	/	13	21	19	14	8	10	10	11	45
Universitätsabschluß (einschl. Lehrerausbildung)	312	-	5	23	39	36	29	19	19	20	22	100
Insgesamt												
Zusammen	23 970	2 414	1 065	1 076	969	815	674	715	921	1 831	2 894	10 595
Mit Angabe eines allgemeinen Schulabschlusses zusammen	18 992	266	835	943	836	709	585	614	783	1 606	2 543	9 272
davon:												
Haupt-(Volks-)schulabschluß	13 445	123	176	299	375	371	369	438	573	1 284	2 079	7 358
Abschluß der allgemeinbildenden polytechnischen Oberschule in der ehemaligen DDR	211	/	7	14	18	14	10	8	10	20	27	79
Realschul- oder gleichwertiger Abschluß	2 718	90	96	159	209	178	118	108	139	209	292	1 120
Fachhoch-/Hochschulreife	2 618	50	555	470	234	146	88	61	61	94	145	715
Mit Angabe eines berufsbildenden bzw. Hochschulabschlusses zus.	10 805	41	181	488	569	498	407	410	506	974	1 530	5 024
davon:												
Lehr-/Anlernausbildung (einschl. gleichwertiger Berufsfachschulabschluß sowie berufliches Praktikum)	8 851	24	156	387	466	411	337	357	440	856	1 297	4 120
Fachschulabschluß (einschl. einer Meister-/Technikerausbildung)	723	16	8	16	26	23	18	17	23	57	119	399
Fachschulabschluß in der ehemaligen DDR	29	/	/	/	/	/	/	/	/	/	/	14
Fachhochschulabschluß (einschl. Ingenieurschul- und Verwaltungsfachhochschulabschluß)	391	-	7	21	26	22	17	11	16	27	53	191
Universitätsabschluß (einschl. Lehrerausbildung)	611	-	9	40	50	41	35	24	24	32	56	301

1 Bevölkerung, 15 Jahre und älter, im April 1996 nach Beteiligung am Erwerbsleben, allgemeinem Schulabschluß, berufsbildendem bzw. Hochschulabschluß und Altersgruppen

1 000

Allgemeiner Schulabschluß Berufsbildender Abschluß bzw. Hochschulabschluß	Ins- gesamt	Davon im Alter von ... bis unter ... Jahren										
		15 - 20	20 - 25	25 - 30	30 - 35	35 - 40	40 - 45	45 - 50	50 - 55	55 - 60	60 - 65	65 und mehr
Insgesamt												
Männlich												
Zusammen	26 906	1 774	1 918	2 642	2 885	2 584	2 305	2 212	2 088	2 543	1 836	4 118
Mit Angabe eines allgemeinen Schulabschlusses zusammen	23 513	627	1 705	2 435	2 677	2 392	2 136	2 053	1 892	2 293	1 631	3 673
davon:												
Haupt-(Volks-)schulabschluß	13 593	371	696	989	1 226	1 174	1 130	1 209	1 193	1 628	1 235	2 742
Abschluß der allgemeinbildenden polytechnischen Oberschule in der ehemaligen DDR	352	13	30	53	52	46	36	29	21	25	16	32
Realschul- oder gleichwertiger Abschluß	4 206	204	446	589	585	489	379	328	298	292	184	412
Fachhoch-/Hochschulreife	5 362	40	533	804	814	683	591	487	380	349	196	487
Mit Angabe eines berufsbildenden bzw. Hochschulabschlusses zus. davon:	18 728	109	956	1 887	2 295	2 089	1 883	1 805	1 640	1 924	1 310	2 830
Lehr-/Anlernausbildung (einschl. gleichwertiger Berufsfachschul- abschluß sowie berufliches Praktikum)	13 074	100	899	1 443	1 510	1 344	1 189	1 144	1 066	1 340	950	2 090
Fachschulabschluß (einschl. einer Meister-/Technikerausbildung)	2 241	9	26	168	283	275	236	243	228	260	175	339
Fachschulabschluß in der ehemaligen DDR	43	/	/	5	/	/	/	/	/	/	/	7
Fachhochschulabschluß (einschl. Ingenieurschul- und Verwal- tungsfachhochschulabschluß)	1 402	-	17	122	206	190	181	158	138	144	85	161
Universitätsabschluß (einschl. Lehrerausbildung)	1 969	-	11	149	291	275	273	257	205	178	96	233
Weiblich												
Zusammen	28 942	1 663	1 837	2 512	2 731	2 500	2 284	2 180	2 025	2 487	1 911	6 810
Mit Angabe eines allgemeinen Schulabschlusses zusammen	25 019	534	1 641	2 318	2 506	2 303	2 104	1 989	1 809	2 229	1 687	5 900
davon:												
Haupt-(Volks-)schulabschluß	14 787	238	497	746	924	1 030	1 141	1 250	1 178	1 647	1 342	4 794
Abschluß der allgemeinbildenden polytechnischen Oberschule in der ehemaligen DDR	456	12	42	67	69	61	43	34	29	31	20	50
Realschul- oder gleichwertiger Abschluß	5 773	236	540	784	821	677	517	423	403	384	234	753
Fachhoch-/Hochschulreife	4 002	48	562	721	692	535	403	281	199	167	91	303
Mit Angabe eines berufsbildenden bzw. Hochschulabschlusses zus. davon:	15 650	99	904	1 804	2 029	1 843	1 650	1 482	1 278	1 337	818	2 405
Lehr-/Anlernausbildung (einschl. gleichwertiger Berufsfachschul- abschluß sowie berufliches Praktikum)	12 981	87	826	1 463	1 589	1 426	1 275	1 203	1 071	1 162	729	2 149
Fachschulabschluß (einschl. einer Meister-/Technikerausbildung)	707	11	29	88	102	94	80	69	53	55	33	93
Fachschulabschluß in der ehemaligen DDR	65	/	/	10	10	8	6	5	/	/	/	8
Fachhochschulabschluß (einschl. Ingenieurschul- und Verwal- tungsfachhochschulabschluß)	618	-	27	93	113	104	87	53	41	36	17	47
Universitätsabschluß (einschl. Lehrerausbildung)	1 280	-	17	151	215	211	201	151	108	80	37	108
Insgesamt												
Insgesamt	55 847	3 438	3 755	5 154	5 616	5 084	4 589	4 393	4 113	5 030	3 747	10 928
Mit Angabe eines allgemeinen Schulabschlusses zusammen	48 532	1 161	3 346	4 753	5 183	4 695	4 239	4 042	3 702	4 522	3 318	9 572
davon:												
Haupt-(Volks-)schulabschluß	28 381	609	1 194	1 735	2 150	2 205	2 270	2 459	2 371	3 275	2 577	7 535
Abschluß der allgemeinbildenden polytechnischen Oberschule in der ehemaligen DDR	808	24	72	120	120	106	79	63	50	56	36	82
Realschul- oder gleichwertiger Abschluß	9 979	440	985	1 373	1 406	1 166	896	752	701	675	418	1 185
Fachhoch-/Hochschulreife	9 364	88	1 095	1 526	1 506	1 218	994	768	579	515	286	790
Mit Angabe eines berufsbildenden bzw. Hochschulabschlusses zus. davon:	34 378	208	1 860	3 691	4 324	3 933	3 533	3 287	2 918	3 262	2 128	5 234
Lehr-/Anlernausbildung (einschl. gleichwertiger Berufsfachschul- abschluß sowie berufliches Praktikum)	26 055	187	1 726	2 905	3 099	2 770	2 464	2 347	2 137	2 502	1 679	4 239
Fachschulabschluß (einschl. einer Meister-/Technikerausbildung)	2 948	20	55	256	385	369	315	312	280	316	208	432
Fachschulabschluß in der ehemaligen DDR	107	/	7	15	15	13	11	9	8	7	6	15
Fachhochschulabschluß (einschl. Ingenieurschul- und Verwal- tungsfachhochschulabschluß)	2 019	-	44	215	319	294	268	211	179	179	102	208
Universitätsabschluß (einschl. Lehrerausbildung)	3 249	-	28	300	506	486	475	409	314	258	133	340

Bevölkerung und Ausbildung

2 Bevölkerung, 15 Jahre und älter, im April 1996 nach Beteiligung am Erwerbsleben, Altersgruppen und Teilnahme an Maßnahmen zur beruflichen Weiterbildung seit 1995 *)

1 000

Teilnahme an Maßnahmen zur beruflichen Aus- und Weiterbildung seit 1995	Insgesamt	Davon im Alter von ... bis unter ... Jahren								
		15 - 20	20 - 25	25 - 30	30 - 35	35 - 40	40 - 45	45 - 50	50 - 55	55 und mehr
Erwerbstätige										
Männlich										
Zusammen	17 002	518	1 284	2 098	2 552	2 308	2 070	1 970	1 788	2 415
Mit Angabe zur Teilnahme an Maßnahmen zur beruflichen Aus- und Weiterbildung	16 767	502	1 259	2 066	2 526	2 283	2 048	1 944	1 762	2 376
Darunter mit Teilnahme gegenwärtig oder seit Ende April 1995	2 126	380	337	388	317	223	162	134	98	86
Teilnahme gegenwärtig oder in den letzten 4 Wochen	1 394	370	282	269	178	104	66	55	37	33
Teilnahme seit Ende April 1995	731	10	55	120	138	119	97	79	61	53
Weiblich										
Zusammen	12 275	380	1 107	1 698	1 785	1 627	1 581	1 477	1 185	1 435
Mit Angabe zur Teilnahme an Maßnahmen zur beruflichen Aus- und Weiterbildung	12 105	372	1 091	1 677	1 764	1 610	1 560	1 457	1 164	1 408
Darunter mit Teilnahme gegenwärtig oder seit Ende April 1995	1 524	283	328	259	189	146	125	92	60	42
Teilnahme gegenwärtig oder in den letzten 4 Wochen	1 018	276	260	173	101	71	55	42	23	17
Teilnahme seit Ende April 1995	506	7	68	86	89	75	69	50	37	25
Insgesamt										
Zusammen	29 277	897	2 391	3 796	4 337	3 935	3 651	3 447	2 973	3 850
Mit Angabe zur Teilnahme an Maßnahmen zur beruflichen Aus- und Weiterbildung	28 871	874	2 350	3 743	4 290	3 893	3 608	3 401	2 926	3 785
Darunter mit Teilnahme gegenwärtig oder seit Ende April 1995	3 649	663	665	647	506	369	287	226	157	128
Teilnahme gegenwärtig oder in den letzten 4 Wochen	2 412	646	542	442	279	175	121	98	60	51
Teilnahme seit Ende April 1995	1 237	17	123	205	227	194	166	129	98	78
Erwerbslose										
Männlich										
Zusammen	1 545	57	160	195	205	164	150	139	129	346
Mit Angabe zur Teilnahme an Maßnahmen zur beruflichen Aus- und Weiterbildung	1 519	56	157	193	202	160	147	138	127	340
Darunter mit Teilnahme gegenwärtig oder seit Ende April 1995	165	11	21	34	29	26	19	11	8	6
Teilnahme gegenwärtig oder in den letzten 4 Wochen	110	9	13	22	21	16	12	8	/	/
Teilnahme seit Ende April 1995	55	/	8	13	7	9	6	/	/	/
Weiblich										
Zusammen	1 056	43	101	127	150	136	116	110	96	177
Mit Angabe zur Teilnahme an Maßnahmen zur beruflichen Aus- und Weiterbildung	1 036	42	99	123	149	134	114	107	94	173
Darunter mit Teilnahme gegenwärtig oder seit Ende April 1995	120	11	21	19	17	19	15	10	5	/
Teilnahme gegenwärtig oder in den letzten 4 Wochen	78	9	12	13	11	12	11	/	/	/
Teilnahme seit Ende April 1995	42	/	9	5	7	7	/	/	/	/
Insgesamt										
Zusammen	2 601	100	261	322	356	300	265	249	225	523
Mit Angabe zur Teilnahme an Maßnahmen zur beruflichen Aus- und Weiterbildung	2 555	98	256	316	351	294	262	245	220	513
Darunter mit Teilnahme gegenwärtig oder seit Ende April 1995	285	22	41	53	46	45	34	20	13	10
Teilnahme gegenwärtig oder in den letzten 4 Wochen	187	17	25	36	32	29	24	13	7	6
Teilnahme seit Ende April 1995	97	5	17	18	14	16	10	7	7	/
Sofort verfügbare Erwerbslose										
Männlich										
Zusammen	1 331	47	144	172	185	149	132	123	114	265
Mit Angabe zur Teilnahme an Maßnahmen zur beruflichen Aus- und Weiterbildung	1 309	46	140	170	182	146	130	122	113	260
Darunter mit Teilnahme gegenwärtig oder seit Ende April 1995	126	8	14	27	23	21	15	7	7	/
Teilnahme gegenwärtig oder in den letzten 4 Wochen	74	6	6	14	16	13	9	/	/	/
Teilnahme seit Ende April 1995	51	/	8	12	7	8	6	/	/	/
Weiblich										
Zusammen	891	35	89	106	124	115	102	96	83	141
Mit Angabe zur Teilnahme an Maßnahmen zur beruflichen Aus- und Weiterbildung	875	34	88	104	123	113	101	94	80	139
Darunter mit Teilnahme gegenwärtig oder seit Ende April 1995	89	9	17	13	12	13	11	8	/	/
Teilnahme gegenwärtig oder in den letzten 4 Wochen	53	7	9	8	6	7	8	/	/	/
Teilnahme seit Ende April 1995	36	/	8	/	5	6	/	/	/	/
Insgesamt										
Zusammen	2 222	82	233	277	309	264	234	219	197	406
Mit Angabe zur Teilnahme an Maßnahmen zur beruflichen Aus- und Weiterbildung	2 184	80	229	274	305	259	230	216	193	398
Darunter mit Teilnahme gegenwärtig oder seit Ende April 1995	214	17	31	39	35	34	26	15	11	7
Teilnahme gegenwärtig oder in den letzten 4 Wochen	127	12	15	22	22	20	17	8	5	/
Teilnahme seit Ende April 1995	88	/	16	17	12	14	10	7	6	/

*) Ergebnis der Unterstichprobe.

2 Bevölkerung, 15 Jahre und älter, im April 1996 nach Beteiligung am Erwerbsleben, Altersgruppen
und Teilnahme an Maßnahmen zur beruflichen Weiterbildung seit 1995 *)

1 000

Teilnahme an Maßnahmen zur beruflichen Aus- und Weiterbildung seit 1995	Insgesamt	Davon im Alter von ... bis unter ... Jahren								
		15 - 20	20 - 25	25 - 30	30 - 35	35 - 40	40 - 45	45 - 50	50 - 55	55 und mehr
Nicht erwerbspersonen										
Männlich										
Zusammen	8 377	1 156	471	397	150	95	89	119	195	5 707
Mit Angabe zur Teilnahme an Maßnahmen zur beruflichen Aus- und Weiterbildung	8 023	1 076	432	376	141	92	86	115	190	5 516
Darunter mit Teilnahme gegenwärtig oder seit Ende April 1995	847	118	312	297	70	24	13	7	/	/
Teilnahme gegenwärtig oder in den letzten 4 Wochen	838	116	311	295	69	23	13	7	/	/
Teilnahme seit Ende April 1995	9	/	/	/	/	/	/	/	/	/
Weiblich										
Zusammen	15 640	1 210	635	704	810	713	598	620	740	9 611
Mit Angabe zur Teilnahme an Maßnahmen zur beruflichen Aus- und Weiterbildung	15 069	1 122	598	680	791	697	584	606	718	9 273
Darunter mit Teilnahme gegenwärtig oder seit Ende April 1995	741	156	320	152	53	24	16	9	/	6
Teilnahme gegenwärtig oder in den letzten 4 Wochen	720	154	318	150	48	21	14	6	/	5
Teilnahme seit Ende April 1995	21	/	/	/	/	/	/	/	/	/
Insgesamt										
Zusammen	24 017	2 366	1 106	1 101	959	808	687	738	935	15 318
Mit Angabe zur Teilnahme an Maßnahmen zur beruflichen Aus- und Weiterbildung	23 092	2 198	1 030	1 055	932	789	670	721	907	14 789
Darunter mit Teilnahme gegenwärtig oder seit Ende April 1995	1 588	274	632	450	123	47	29	16	6	10
Teilnahme gegenwärtig oder in den letzten 4 Wochen	1 558	269	629	445	117	44	27	13	/	8
Teilnahme seit Ende April 1995	30	/	/	/	6	/	/	/	/	/
Insgesamt										
Männlich										
Zusammen	26 925	1 731	1 915	2 690	2 907	2 567	2 308	2 227	2 111	8 468
Mit Angabe zur Teilnahme an Maßnahmen zur beruflichen Aus- und Weiterbildung	26 309	1 634	1 848	2 634	2 869	2 536	2 281	2 197	2 078	8 232
Darunter mit Teilnahme gegenwärtig oder seit Ende April 1995	3 138	509	670	720	416	272	195	152	108	97
Teilnahme gegenwärtig oder in den letzten 4 Wochen	2 342	495	606	586	269	143	91	71	42	40
Teilnahme seit Ende April 1995	796	14	64	134	147	129	104	82	66	57
Weiblich										
Zusammen	28 970	1 632	1 843	2 529	2 745	2 476	2 295	2 206	2 021	11 223
Mit Angabe zur Teilnahme an Maßnahmen zur beruflichen Aus- und Weiterbildung	28 209	1 536	1 788	2 481	2 704	2 441	2 259	2 170	1 975	10 854
Darunter mit Teilnahme gegenwärtig oder seit Ende April 1995	2 384	450	669	430	259	189	155	110	69	51
Teilnahme gegenwärtig oder in den letzten 4 Wochen	1 816	439	590	337	159	105	80	53	28	25
Teilnahme seit Ende April 1995	569	12	79	93	100	85	75	57	41	26
Insgesamt										
Insgesamt	55 895	3 363	3 758	5 219	5 852	5 043	4 603	4 433	4 133	19 691
Mit Angabe zur Teilnahme an Maßnahmen zur beruflichen Aus- und Weiterbildung	54 518	3 170	3 636	5 115	5 573	4 977	4 540	4 367	4 054	19 087
Darunter mit Teilnahme gegenwärtig oder seit Ende April 1995	5 522	959	1 339	1 150	675	461	350	263	177	148
Teilnahme gegenwärtig oder in den letzten 4 Wochen	4 158	933	1 196	922	428	248	171	124	71	65
Teilnahme seit Ende April 1995	1 364	26	143	228	247	214	179	139	107	83

*) Ergebnis der Unterstichprobe.

3 Bevölkerung, 15 Jahre und älter, im April 1996 nach Teilnahme an Maßnahmen zur beruflichen Aus- und Weiterbildung *),
Ort, Zweck und Dauer der Maßnahme, Zahl der wöchentlichen Ausbildungsstunden und Beteiligung am Erwerbsleben **)
1 000

Ort, Zweck und Dauer der beruflichen Aus- und Weiterbildung	Be- völkerung	Erwerbs- tätige	Erwerbslose zusammen	dar. sofort verfügbar	Nicht erwerbs- personen
Männlich					
Zusammen	26 925	17 002	1 545	1 331	8 377
Darunter mit Auskunft zur beruflichen Aus- und Weiterbildung	26 309	16 767	1 519	1 309	8 023
Dav. Ohne berufliche Aus- und Weiterbildung zusammen	23 100	14 593	1 349	1 178	7 158
Mit berufl. Aus-/Weiterbildung gegenwärtig od. im letzten Jahr zus.	3 138	2 126	165	126	847
Ort der beruflichen Aus- und Weiterbildung					
Am Arbeitsplatz, im Betrieb	1 043	971	22	20	49
Bei einer Industrie- und Handelskammer usw.	114	90	8	6	16
In einer besonderen Fortbildungs-/Umschulungsstätte	668	495	84	64	90
An einer beruflichen Schule/Hochschule	959	317	37	24	605
Durch Fernunterricht	33	29	/	/	/
Auf andere Art	203	170	7	6	26
Ohne Angabe	119	54	/	/	50
Zweck der beruflichen Aus- und Weiterbildung					
Erste berufliche Ausbildung	1 251	728	31	26	491
Berufli. Fortbildung im gegenwärtigen oder zuletzt ausgeübten Beruf	1 122	989	45	36	88
Ausbildung in einem anderen Beruf	254	146	28	21	79
Aus-, Fortbildung oder Umschulung für einen anderen Zweck	319	161	53	36	106
Ohne Angabe	192	102	7	6	84
Dauer der beruflichen Aus- und Weiterbildung					
Unter 1 Monat	586	562	/	/	/
1 bis unter 3 Monate	70	61	8	7	/
3 bis unter 6 Monate	56	39	14	12	/
6 bis unter 12 Monate	61	41	16	12	/
1 Jahr und länger	2 290	1 358	121	88	811
Ohne Angabe	95	65	/	/	27
Anzahl der Ausbildungsstunden bei der berufl. Aus- und Weiterbildung					
01 - 10	503	478	11	10	13
11 - 20	383	296	9	9	78
21 - 35	763	356	45	30	363
36 - 40	976	721	85	65	170
41 und mehr	99	65	/	/	31
Ohne Angabe	414	210	12	10	192
Weiblich					
Zusammen	28 970	12 275	1 056	891	15 640
Darunter mit Auskunft zur beruflichen Aus- und Weiterbildung	28 209	12 105	1 036	875	15 069
Dav. Ohne berufliche Aus- und Weiterbildung zusammen	25 754	10 547	912	783	14 235
Mit berufl. Aus-/Weiterbildung gegenwärtig od. im letzten Jahr zus.	2 384	1 524	120	89	741
Ort der beruflichen Aus- und Weiterbildung					
Am Arbeitsplatz, im Betrieb	777	718	17	14	43
Bei einer Industrie- und Handelskammer usw.	55	37	/	/	14
In einer besonderen Fortbildungs-/Umschulungsstätte	509	363	56	40	90
An einer beruflichen Schule/Hochschule	755	218	29	20	507
Durch Fernunterricht	24	20	/	/	/
Auf andere Art	186	130	10	7	27
Ohne Angabe	98	39	/	/	56
Zweck der beruflichen Aus- und Weiterbildung					
Erste berufliche Ausbildung	1 048	569	26	20	453
Berufli. Fortbildung im gegenwärtigen oder zuletzt ausgeübten Beruf	748	666	31	21	51
Ausbildung in einem anderen Beruf	200	108	24	17	67
Aus-, Fortbildung oder Umschulung für einen anderen Zweck	240	110	32	25	98
Ohne Angabe	148	70	7	6	72
Dauer der beruflichen Aus- und Weiterbildung					
Unter 1 Monat	403	397	/	/	/
1 bis unter 3 Monate	45	35	6	/	/
3 bis unter 6 Monate	41	28	8	6	5
6 bis unter 12 Monate	49	29	14	11	7
1 Jahr und länger	1 770	987	86	61	697
Ohne Angabe	77	49	/	/	24
Anzahl der Ausbildungsstunden bei der berufl. Aus- und Weiterbildung					
01 - 10	443	404	11	10	28
11 - 20	312	220	16	12	76
21 - 35	586	231	30	21	326
36 - 40	659	476	49	35	135
41 und mehr	60	37	/	/	20
Ohne Angabe	323	156	12	10	155
Insgesamt					
Zusammen	55 895	29 277	2 601	2 222	24 017
Darunter mit Auskunft zur beruflichen Aus- und Weiterbildung	54 518	28 871	2 555	2 184	23 092
Dav. Ohne berufliche Aus- und Weiterbildung zusammen	48 854	25 140	2 261	1 961	21 453
Mit berufl. Aus-/Weiterbildung gegenwärtig od. im letzten Jahr zus.	5 522	3 649	285	214	1 588
Ort der beruflichen Aus- und Weiterbildung					
Am Arbeitsplatz, im Betrieb	1 820	1 689	39	34	92
Bei einer Industrie- und Handelskammer usw.	159	126	13	10	30
In einer besonderen Fortbildungs-/Umschulungsstätte	1 178	857	141	104	180
An einer beruflichen Schule/Hochschule	1 714	535	68	45	1 113
Durch Fernunterricht	56	49	/	/	6
Auf andere Art	369	300	17	14	53
Ohne Angabe	216	93	7	7	116
Zweck der beruflichen Aus- und Weiterbildung					
Erste berufliche Ausbildung	2 299	1 298	57	46	944
Berufli. Fortbildung im gegenwärtigen oder zuletzt ausgeübten Beruf	1 870	1 655	76	57	139
Ausbildung in einem anderen Beruf	454	255	53	38	147
Aus-, Fortbildung oder Umschulung für einen anderen Zweck	559	271	85	62	203
Ohne Angabe	340	171	14	12	155
Dauer der beruflichen Aus- und Weiterbildung					
Unter 1 Monat	969	958	6	6	/
1 bis unter 3 Monate	114	96	14	12	/
3 bis unter 6 Monate	97	67	21	18	9
6 bis unter 12 Monate	110	70	30	23	10
1 Jahr und länger	4 060	2 345	208	149	1 507
Ohne Angabe	172	114	7	6	52
Anzahl der Ausbildungsstunden bei der berufl. Aus- und Weiterbildung					
01 - 10	948	882	22	20	42
11 - 20	695	516	25	21	153
21 - 35	1 350	586	74	51	689
36 - 40	1 635	1 196	133	99	306
41 und mehr	159	102	6	/	51
Ohne Angabe	737	366	24	19	347

*) Gegenwärtig oder in den letzten 4 Wochen bzw. im letzten Jahr.- **) Ergebnis der Unterstichprobe.

4 Erwerbstätige mit Angabe des monatlichen Nettoeinkommens im April 1996 nach allgemeinem Schulabschluß
berufsbildendem oder Hochschulabschluß und monatlichem Nettoeinkommen

1 000

Allgemeiner Schulabschluß Berufsbildender Abschluß bzw. Hochschulabschluß	Ins- gesamt	Davon mit einem monatlichen Nettoeinkommen von ... bis unter ... DM										
		unter 600	600 1 000	1 000 1 400	1 400 1 800	1 800 2 200	2 200 2 500	2 500 3 000	3 000 4 000	4 000 5 000	5 000 6 000	6 000 und mehr
Männlich												
Zusammen	16 044	431	614	423	656	1 618	2 092	2 789	3 626	1 684	892	1 220
Mit Angabe eines allgemeinen Schulabschlusses zusammen	14 968	349	567	383	584	1 480	1 936	2 611	3 438	1 604	856	1 160
davon:												
Haupt-(Volks-)schulabschluß	7 816	172	247	180	342	971	1 301	1 729	1 954	562	183	176
Abschluß der allgemeinbildenden polytechnischen Oberschule in der ehemaligen DDR	265	5	11	5	9	30	44	53	59	25	11	11
Realschul- oder gleichwertiger Abschluß	3 156	85	169	77	111	288	385	485	753	404	185	216
Fachhoch-/Hochschulreife	3 731	88	141	121	122	191	205	344	672	613	477	756
Mit Angabe eines berufsbildenden bzw. Hochschulabschlusses zus. davon:	12 591	144	158	199	422	1 183	1 625	2 266	3 129	1 528	818	1 119
Lehr-/Anlernausbildung (einschl. gleichwertiger Berufsfachschul- abschluß sowie berufliches Praktikum)	8 416	116	128	150	340	1 025	1 415	1 847	2 166	705	247	277
Fachschulabschluß (einschl. einer Meister-/Technikerausbildung)	1 551	11	12	19	31	73	120	228	493	300	129	135
Fachschulabschluß in der ehemaligen DDR	28	/	/	/	/	/	/	5	6	/	/	/
Fachhochschulabschluß (einschl. Ingenieurschul- und Verwal- tungsfachhochschulabschluß)	1 060	5	6	10	14	29	41	94	227	247	172	215
Universitätsabschluß (einschl. Lehrerausbildung)	1 536	11	11	20	37	54	45	92	237	272	268	489
Weiblich												
Zusammen	11 587	1 554	1 455	1 456	1 480	1 837	1 297	1 095	856	322	119	116
Mit Angabe eines allgemeinen Schulabschlusses zusammen	10 830	1 423	1 361	1 351	1 378	1 720	1 225	1 035	813	305	112	107
davon:												
Haupt-(Volks-)schulabschluß	4 802	797	746	740	751	769	448	310	177	37	15	14
Abschluß der allgemeinbildenden polytechnischen Oberschule in der ehemaligen DDR	264	33	30	31	35	47	38	24	18	/	/	/
Realschul- oder gleichwertiger Abschluß	3 387	388	396	390	390	607	458	386	263	65	20	23
Fachhoch-/Hochschulreife	2 376	205	189	190	202	297	281	314	356	199	76	68
Mit Angabe eines berufsbildenden bzw. Hochschulabschlusses zus. davon:	8 460	973	816	876	1 059	1 409	1 069	926	743	287	104	98
Lehr-/Anlernausbildung (einschl. gleichwertiger Berufsfachschul- abschluß sowie berufliches Praktikum)	6 705	845	729	865	921	1 212	876	671	423	93	34	34
Fachschulabschluß (einschl. einer Meister-/Technikerausbildung)	418	42	29	38	41	66	59	65	52	15	/	6
Fachschulabschluß in der ehemaligen DDR	42	/	/	/	/	6	8	6	5	/	/	/
Fachhochschulabschluß (einschl. Ingenieurschul- und Verwal- tungsfachhochschulabschluß)	421	32	20	27	31	45	50	74	86	36	12	9
Universitätsabschluß (einschl. Lehrerausbildung)	874	50	34	42	62	80	75	109	177	142	54	49
Insgesamt												
Insgesamt	27 631	1 985	2 069	1 879	2 136	3 455	3 388	3 883	4 483	2 006	1 012	1 335
Mit Angabe eines allgemeinen Schulabschlusses zusammen	25 797	1 773	1 928	1 734	1 962	3 200	3 161	3 645	4 251	1 909	968	1 267
davon:												
Haupt-(Volks-)schulabschluß	12 619	969	992	920	1 093	1 740	1 749	2 039	2 130	599	198	191
Abschluß der allgemeinbildenden polytechnischen Oberschule in der ehemaligen DDR	529	38	41	37	44	77	83	78	77	29	13	14
Realschul- oder gleichwertiger Abschluß	6 542	472	565	467	501	894	844	871	1 015	470	205	239
Fachhoch-/Hochschulreife	6 107	293	330	311	324	488	486	658	1 028	813	553	823
Mit Angabe eines berufsbildenden bzw. Hochschulabschlusses zus. davon:	21 051	1 116	974	1 175	1 481	2 592	2 694	3 192	3 872	1 815	922	1 217
Lehr-/Anlernausbildung (einschl. gleichwertiger Berufsfachschul- abschluß sowie berufliches Praktikum)	15 121	961	857	1 016	1 260	2 237	2 292	2 518	2 589	798	281	312
Fachschulabschluß (einschl. einer Meister-/Technikerausbildung)	1 969	54	42	56	71	139	179	293	545	315	134	140
Fachschulabschluß in der ehemaligen DDR	70	/	/	/	5	9	12	12	11	5	/	/
Fachhochschulabschluß (einschl. Ingenieurschul- und Verwal- tungsfachhochschulabschluß)	1 480	37	26	37	45	74	91	168	313	284	183	224
Universitätsabschluß (einschl. Lehrerausbildung)	2 410	61	45	62	99	133	120	201	414	414	322	538

5 Erwerbstätige im April 1996 nach normalerweise je Woche geleisteten Arbeitsstunden, allgemeinem Schulabschluß, berufsbildendem bzw. Hochschulabschluß und Stellung im Beruf

1 000

Allgemeiner Schulabschluß Berufsbildender Abschluß bzw. Hochschulabschluß	Insgesamt		Stellung im Beruf									
			Selbständige		Mithelfende Fam.-Ang.		Beamte/ Beamtinnen		Angestellte 1)		Arbeiter/ -innen 2)	
	ins- gesamt	weib- lich	ins- gesamt	weib- lich	ins- gesamt	weib- lich	ins- gesamt	weib- lich	ins- gesamt	weib- lich	ins- gesamt	weib- lich
Zusammen	Normalerweise geleistete Arbeitszeit unter 32 Stunden											
	5 588	4 749	426	263	216	171	238	202	3 039	2 752	1 670	1 361
Mit Angabe eines allgemeinen Schulabschlusses zusammen	5 202	4 456	399	248	190	154	231	196	2 897	2 628	1 485	1 229
davon:												
Haupt-(Volks-)schulabschluß	2 608	2 324	141	86	125	100	7	6	1 186	1 132	1 149	1 000
Abschluß der allgemeinbildenden polytechnischen Oberschule in der ehemaligen DDR	103	96	/	/	/	/	/	/	70	68	24	21
Realschul- oder gleichwertiger Abschluß	1 301	1 201	81	59	37	34	38	35	977	940	167	134
Fachhoch-/Hochschulreife	1 190	835	172	100	25	18	184	154	664	488	145	74
Mit Angabe eines berufsbildenden bzw. Hochschulabschlusses zus. davon:	3 950	3 429	324	207	114	92	221	188	2 472	2 279	819	662
Lehr-/Anlernausbildung (einschl. gleichwertiger Berufsfachschul- abschluß sowie berufliches Praktikum)	3 101	2 797	178	119	94	78	36	32	2 032	1 940	761	628
Fachschulabschluß (einschl. einer Meister-/Technikerausbildung)	200	145	36	18	10	6	7	6	122	103	26	14
Fachschulabschluß in der ehemaligen DDR	15	14	/	/	/	/	/	/	11	11	/	/
Fachhochschulabschluß (einschl. Ingenieurschul- und Verwal- tungsfachhochschulabschluß)	188	143	29	17	/	/	34	30	109	85	14	9
Universitätsabschluß (einschl. Lehrerausbildung)	446	330	80	54	7	6	144	120	198	141	17	10
Zusammen	Normalerweise geleistete Arbeitszeit 32 Stunden und mehr											
	23 688	7 526	2 495	510	155	125	2 004	437	10 616	4 878	8 418	1 575
Mit Angabe eines allgemeinen Schulabschlusses zusammen	22 094	7 000	2 316	465	143	116	1 923	419	10 074	4 621	7 638	1 379
davon:												
Haupt-(Volks-)schulabschluß	10 860	2 814	1 068	201	113	92	373	19	3 230	1 437	6 076	1 066
Abschluß der allgemeinbildenden polytechnischen Oberschule in der ehemaligen DDR	450	182	36	9	/	/	27	5	232	136	154	31
Realschul- oder gleichwertiger Abschluß	5 568	2 346	488	113	19	15	509	94	3 468	1 913	1 083	211
Fachhoch-/Hochschulreife	5 216	1 658	724	143	9	7	1 014	302	3 143	1 135	325	71
Mit Angabe eines berufsbildenden bzw. Hochschulabschlusses zus. davon:	18 295	5 494	2 046	384	83	64	1 770	395	8 894	3 939	5 501	712
Lehr-/Anlernausbildung (einschl. gleichwertiger Berufsfachschul- abschluß sowie berufliches Praktikum)	12 868	4 277	1 034	231	70	56	738	104	5 876	3 211	5 150	675
Fachschulabschluß (einschl. einer Meister-/Technikerausbildung)	1 928	302	469	50	9	5	125	13	1 053	213	272	21
Fachschulabschluß in der ehemaligen DDR	58	30	6	/	/	/	/	/	39	24	10	/
Fachhochschulabschluß (einschl. Ingenieurschul- und Verwal- tungsfachhochschulabschluß)	1 362	297	162	22	/	/	306	78	857	190	36	6
Universitätsabschluß (einschl. Lehrerausbildung)	2 079	588	376	81	/	/	598	198	1 069	300	33	8
Insgesamt	29 277	12 275	2 921	773	371	296	2 242	639	13 655	7 630	10 088	2 937
Mit Angabe eines allgemeinen Schulabschlusses zusammen	27 296	11 456	2 715	713	333	270	2 154	616	12 971	7 248	9 124	2 608
davon:												
Haupt-(Volks-)schulabschluß	13 468	5 138	1 209	287	239	192	380	24	4 417	2 569	7 225	2 066
Abschluß der allgemeinbildenden polytechnischen Oberschule in der ehemaligen DDR	554	277	41	12	/	/	28	7	302	204	178	52
Realschul- oder gleichwertiger Abschluß	6 869	3 548	569	172	57	48	547	129	4 445	2 852	1 251	345
Fachhoch-/Hochschulreife	6 406	2 494	896	243	34	26	1 198	456	3 808	1 624	470	145
Mit Angabe eines berufsbildenden bzw. Hochschulabschlusses zus. davon:	22 245	8 924	2 370	592	197	157	1 991	583	11 366	6 218	6 321	1 374
Lehr-/Anlernausbildung (einschl. gleichwertiger Berufsfachschul- abschluß sowie berufliches Praktikum)	15 968	7 075	1 212	350	164	135	774	137	7 908	5 151	5 911	1 302
Fachschulabschluß (einschl. einer Meister-/Technikerausbildung)	2 128	447	504	66	19	11	132	18	1 175	316	298	36
Fachschulabschluß in der ehemaligen DDR	73	44	7	/	/	/	/	/	50	35	11	/
Fachhochschulabschluß (einschl. Ingenieurschul- und Verwal- tungsfachhochschulabschluß)	1 550	439	191	39	/	/	340	108	966	275	50	15
Universitätsabschluß (einschl. Lehrerausbildung)	2 525	919	456	134	10	8	742	318	1 267	440	51	18

1) Einschl. Auszubildende in anerkannten kaufmännischen und technischen Ausbildungsberufen.

2) Einschl. Auszubildende in anerkannten gewerblichen Ausbildungsberufen.

6.1 Erwerbstätige im April 1996 nach Berufsgruppen, ausgewählten Berufsordnungen und allgemeinem Schulabschluß

1 000

Nr. der Sy- ste- ma- tik 1)	Berufsgruppe Berufsordnung (i = insgesamt, w = weiblich)	Erwerbstätige insgesamt	Darunter mit Angabe eines allgemeinen Schulabschlusses					
			zusammen	davon				
				Haupt-(Volks-) schulabschluß	Abschluß der polytech- nischen Ober- schule in der ehemaligen DDR	Realschul- oder gleichw. Abschluß	Fachhoch-/ Hochschul- reife	
01	Landwirtschaftliche Berufe	i w	514 209	489 199	398 165	/ /	64 24	21 8
011	Landwirte/Landwirtinnen, Pflanzenschutz/-innen	i w	325 78	312 75	251 60	/ /	43 10	15 /
013	Landerbeitskräfte	i w	39 20	35 18	28 15	/ /	/	/
014	Mithelfende Familienangehörige in der Landwirtschaft, a.n.g.	i w	133 107	127 102	109 88	/ /	13 11	/
02	Tierwirtschaftliche Berufe	i w	23 10	21 10	13 5	/ /	6 /	/
023	Tier-, Pferde-, Fischwirte und -wirtinnen	i w	14 5	13 /	8 /	/ /	/	/
024	Tierpfleger/-innen und verwandte Berufe, a.n.g.	i w	9 5	8 5	/	-	/	/
03	Verwaltungs-, Beratungs- und technische Fachkräfte in der Land- und Tierwirtschaft	i w	17 /	16 /	/	/	/	9
031	Verwalter/-innen in der Land- und Tierwirtschaft	i w	/	/	/	/	/	/
032	Land-, Tierwirtschaftsberater/ -innen, Agraringenieure/ Agraringenieurinnen, Agrar- techniker/-innen	i w	14 /	13 /	/	/	/	8
05	Gartenbauberufe	i w	268 99	243 92	161 57	/	48 24	31 9
051	Gärtner/-innen, Garten- arbeiter/-innen	i w	194 41	173 37	126 24	/	30 9	15 /
052	Ingenieure/Ingenieurinnen, Techniker/-innen in Garten- bau und Landschaftspflege	i w	16 /	15 /	/	/	/	12
06	Forst-, Jagdberufe	i w	44 /	42 /	24 /	/	/	13
062	Forstwirte/Forstwirtinnen (Waldarbeiter/-innen)	i w	25 /	24 /	19 /	/	/	/
07	Bergleute	i w	99 /	86 /	71 /	/	10 /	/
08	Mineralgewinner/-innen, Mineraleufbereiter/-innen	i w	15 /	14 /	11 /	/	/	/
10	Steinbearbeiter/-innen	i w	27 /	26 /	19 /	/	/	/
11	Baustoffhersteller/-innen	i w	/	/	/	/	/	/
12	Keramiker/-innen	i w	22 8	21 8	18 7	/	/	/
13	Berufe in der Glasherstellung und -bearbeitung	i w	22 6	20 5	16 /	/	/	/
131	Glaserhersteller/-innen	i w	13 /	11 /	9 /	/	/	/
14	Chemieberufe	i w	167 30	156 27	118 21	/	26 /	8 /
141	Chemiebetriebswerker/-innen	i w	131 16	122 14	90 11	/	24 /	6 /

1) Klassifizierung der Berufe, Ausgabe 1992 (siehe Anhang).

6.1 Erwerbstätige im April 1996 nach Berufsgruppen, ausgewählten Berufsordnungen und allgemeinem Schulabschluß

1 000

Nr. der Sys- te- ma- tik 1)	Berufsgruppe Berufsordnung (i = insgesamt, w = weiblich)	Erwerbstätige insgesamt	Darunter mit Angabe eines allgemeinen Schulabschlusses					
			zusammen	davon				
				Haupt-(Volks-)schulabschluß	Abschluß der polytech- nischen Ober- schule in der ehemaligen DDR	Realschul- oder gleichw. Abschluß	Fachhoch-/ Hochschul- reife	
15	Kunststoffberufe	i w	59 14	55 13	43 10	/ /	8 /	/
152	Kunststoff-Formgeber/-innen	i w	36 8	34 7	26 5	/	5 /	/
16	Papierherstellungs-, Papier- verarbeitungsberufe	i w	32 7	28 6	23 6	/	/	/
161	Papiermacher/-innen	i w	16 /	14 /	12 /	/	/	/
17	Druck- und Druckweiter- verarbeitungsberufe	i w	183 46	172 43	107 24	/	43 12	18 6
174	Drucker/-innen (Hoch-, Flach-, Tiefdruck)	i w	73 6	68 6	45 /	/	17 /	/
18	Berufe in der Holzbearbeitung, Holz- und Flechtwaren- herstellung	i w	38 7	35 6	29 6	/	/	/
181	Holzbearbeitungsmechaniker/ -innen	i w	31 /	29 /	24 /	/	/	/
19	Berufe in der Mütten- und Halbzeugindustrie	i w	37 /	33 /	27 /	/	/	/
191	Verfahrensmechaniker/-innen (Metallerzeugung)	i w	23 /	20 /	16 /	/	/	/
20	Gießereiberufe	i w	52 /	48 /	41 /	/	/	/
21	Berufe in der spanlosen Metallverformung	i w	33 13	30 11	26 10	/	/	/
212	Drahtverformer/-innen, Draht- verarbeiter/-innen	i w	11 6	11 6	9 /	/	/	/
22	Berufe in der spanenden Metallverformung	i w	204 11	186 9	151 7	/	26 /	5 -
221	Dreher/-innen	i w	111 /	104 /	85 /	/	14 /	/
225	Metallschleifer/-innen	i w	38 /	32 /	28 /	/	/	/
23	Berufe in der Metallober- flächenveredlung und Metallvergütung	i w	27 /	24 /	21 /	/	/	/
234	Galvaniseure/Galvaniseurinnen, Metallfärber/-innen	i w	14 /	12 /	10 /	/	/	/
24	Metallverbindungsberufe	i w	105 12	94 10	82 9	/	8 /	/
241	Schweißer/-innen, Brenn- schneider/-innen	i w	94 /	84 /	74 /	/	7 /	/
25	Metall- und Anlagenbauberufe	i w	379 8	359 7	290 /	9 /	47 /	14 /
254	Konstruktionsmechaniker/-innen (Ausrüstungstechnik) und zu- gehörige Metallbauer/-innen	i w	296 /	280 /	227 /	7 /	36 /	10 /
256	Metallbauer/-innen (Metall- gestaltung) und Schmiede/ Schmiedinnen (Handwerk)	i w	11 /	10 /	9 /	-	/	/

1) Klassifizierung der Berufe, Ausgabe 1992 (siehe Anhang).

6.1 Erwerbstätige im April 1996 nach Berufsgruppen, ausgewählten Berufsordnungen und allgemeinem Schulabschluß

1 000

Nr. der Sy- ste- ma- tik 1)	Berufsgruppe Berufsordnung (i = insgesamt, w = weiblich)	Erwerbstätige insgesamt	Darunter mit Angabe eines allgemeinen Schulabschlusses					
			zusammen	davon				
				Haupt-(Volks-) schulabschluß	Abschluß der polytech- nischen Ober- schule in der ehemaligen DDR	Realschul- oder gleichw. Abschluß	Fachhoch-/ Hochschul- reife	
26	Blechkonstruktions- und Installationsberufe	i w	448 52	412 42	322 36	9 /	62 /	18 /
264	Anlagenmechaniker/-innen (Versorgungstechnik)	i w	16 -	15 -	12 -	/	/	/
268	Zentralheizungs-, Lüftungs- bauer und -bauerinnen	i w	104 /	100 /	75 /	/	18 /	/
269	Installations- und Montage- berufe, a.n.g.	i w	211 49	185 39	147 34	/	24 /	11 /
27	Maschinenbau- und -wartungsberufe	i w	455 21	435 19	321 12	8 /	87 6	19 /
270	Industriemechaniker/ -innen o.n.F., Mechaniker/ -innen o.n.A.	i w	137 6	131 5	83 /	/	39 /	6 /
273	Industriemechaniker/-innen (Maschinen- und System- technik), Maschinenbau- mechaniker/-innen	i w	217 /	207 /	160 /	/	33 /	10 /
28	Fahr-, Flugzeugbau- und -wartungsberufe	i w	386 7	366 6	276 /	6 /	69 /	15 /
281	Kraftfahrzeug-, Zweirad- mechaniker/-innen	i w	325 8	308 6	233 /	5 /	58 /	12 /
29	Werkzeug- und Formenbauberufe	i w	140 /	134 /	94 /	/	32 /	/
290	Werkzeugmechaniker/-innen, Werk- zeugmacher/-innen o.n.F.	i w	115 /	110 /	76 /	/	27 /	/
30	Feinwerktechnische und verwandte Berufe	i w	191 66	182 63	73 17	5 /	70 29	34 15
300	Industriemechaniker/-innen (Ge- räte- und Feinwerktechnik), Feinmechaniker/-innen	i w	50 5	47 /	31 /	/	12 /	/
31	Elektroberufe	i w	665 37	638 34	379 18	15 /	197 11	46 /
316	Elektromechaniker/-innen, In- dustrieelektroniker/-innen	i w	128 8	123 7	72 5	/	38 /	10 /
32	Montierer/-innen und Metall- berufe, a.n.g.	i w	198 87	170 75	142 61	/	17 8	7 /
323	Metallarbeiter/-innen o.n.A.	i w	103 22	88 19	73 16	/	8 /	/
33	Spinnberufe	i w	9 /	8 /	7 /	/	/	/
34	Berufe i.d. Textilherstellung	i w	23 10	21 9	18 7	/	/	/
35	Berufe i.d. Textilverarbeitung	i w	149 134	138 124	120 108	/	12 11	/
351	Oberbekleidungsschneider/ -innen	i w	56 46	52 43	42 34	/	6 6	/
358	Textilnäher/-innen, a.n.g.	i w	58 56	53 52	49 47	/	/	/
36	Textilveredler/-innen	i w	8 /	7 /	6 /	/	/	/

1) Klassifizierung der Berufe, Ausgabe 1992 (siehe Anhang).

6.1 Erwerbstätige im April 1996 nach Berufsgruppen, ausgewählten Berufsordnungen
und allgemeinem Schulabschluß

1 000

Nr. der Sys- te- ma- tik 1)	Berufsgruppe Berufsordnung (i = insgesamt, w = weiblich)	Erwerbstätige insgesamt	Darunter mit Angabe eines allgemeinen Schulabschlusses					
			zusammen	davon				
				Haupt-(Volks-)schulabschluß	Abschluß der polytechnischen Oberschule in der ehemaligen DDR	Realschul- oder gleichw. Abschluß	Fachhoch-/Hochschulreife	
37	Berufe in der Lederherstellung, Leder- und Fellverarbeitung	i w	36 13	34 12	28 11	/ /	/	/
372	Schuhmacher/-innen (Handwerk)	i w	14 /	13 /	10 /	/	/	/
39	Berufe in der Back-, Konditor-, Süßwarenherstellung	i w	138 30	128 28	101 20	/	19 6	5 /
391	Bäcker/-innen	i w	106 19	97 17	79 13	/	13 /	/
40	Fleischer/-innen	i w	105 7	97 6	82 5	/	12 /	/
41	Köche/Köchinnen	i w	353 217	310 191	232 154	7 /	49 22	21 11
42	Berufe in der Getränke-, Genußmittelherstellung	i w	22 /	20 /	14 /	/	/	/
421	Brauer/-innen und Mälzer/-innen	i w	11 /	11 /	7 /	/	/	/
43	Übrige Ernährungsberufe	i w	23 7	21 6	16 5	/	/	/
44	Hochbauberufe	i w	391 /	359 /	310 /	8 /	32 /	9 /
441	Maurer/-innen, Feuerungs- und Schornsteinbauer/-innen	i w	280 /	258 /	226 /	6 -	21 /	/
46	Tiefbauberufe	i w	129 /	117 /	102 /	/	9 /	/
461	Straßenbauer/-innen	i w	56 /	51 /	45 /	/	/	/
47	Bauhilfsarbeiter/-innen	i w	95 /	81 /	68 /	/	7 /	/
48	Ausbauberufe	i w	328 6	303 6	252 /	/	35 /	11 /
487	Zimmerer	i w	94 /	88 /	69 /	/	12 /	5 -
488	Dachdecker/-innen	i w	78 /	72 /	61 /	/	8 /	/
49	Raumausstatter/-innen, Polsterer/Polsterinnen	i w	64 15	59 14	43 9	/	10 /	/
50	Berufe in der Holz- und Kunststoffverarbeitung	i w	334 17	315 16	235 9	5 -	51 /	23 /
501	Tischler/-innen	i w	296 13	279 11	210 6	/	44 /	20 /
51	Maler/-innen, Lackierer/-innen und verwandte Berufe	i w	273 16	255 15	220 10	/	24 /	9 /
511	Maler/-innen und Lackierer/-innen (Ausbau)	i w	158 6	147 6	128 /	/	13 /	/
52	Warenprüfer/-innen, Versandfertigmacher/-innen	i w	371 195	335 176	261 142	6 /	45 21	22 10
53	Hilfsarbeiter/-innen ohne nähere Tätigkeitsangabe	i w	493 200	378 156	314 131	6 /	36 14	22 8
54	Maschinen-, Anlagenführer und -führerinnen, a.n.g.	i w	311 34	284 30	240 25	/	29 /	9 /

1) Klassifizierung der Berufe, Ausgabe 1992 (siehe Anhang).

6.1 Erwerbstätige im April 1996 nach Berufsgruppen, ausgewählten Berufsordnungen und allgemeinem Schulabschluß

1 000

Nr. der Sy- ste- ma- tik 1)	Berufsgruppe Berufsordnung (i = insgesamt, w = weiblich)	Erwerbstätige insgesamt	Darunter mit Angabe eines allgemeinen Schulabschlusses					
			zusammen	davon				
				Haupt-(Volks-)schulabschluß	Abschluß der polytechnischen Oberschule in der ehemaligen DDR	Realschul- oder gleichw. Abschluß	Fachhoch-/Hochschulreife	
55	Maschineneinrichter/-innen, a.n.g.	i w	59 /	57 /	46 /	/ /	6 /	/
60	Ingenieure/Ingenieurinnen, a.n.g.	i w	752 53	720 50	55 /	7 /	71 /	588 43
603	Bauingenieure/Bauingenieurinnen	i w	102 8	99 7	7 /	/	10 /	80 7
609	Architekten/Architektinnen Raumplaner/-innen, a.n.g.	i w	98 18	94 17	/	/	7 /	83 16
61	Chemiker/-innen, Physiker/-innen, Mathematiker/-innen	i w	91 14	87 13	/	/	/	81 13
62	Techniker/-innen, a.n.g.	i w	757 83	717 79	288 19	17 /	251 31	161 27
63	Technische Sonderfachkräfte	i w	109 57	103 53	35 15	/	40 22	25 14
633	Chemielaboranten/Chemielaborantinnen	i w	68 36	64 34	20 8	/	28 17	14 8
64	Technische Zeichner/-innen und verwandte Berufe	i w	131 76	125 72	43 21	/	55 35	23 13
641	Technische Zeichner/-innen	i w	76 42	73 40	29 14	/	31 19	10 /
65	Industrie-, Werk-, Ausbildungsmeister und -meisterinnen	i w	149 7	143 7	91 /	/	36 /	15 /
651	Industrie-, Werkmeister und -meisterinnen	i w	122 /	117 /	80 /	/	27 /	9 /
66	Verkaufspersonal	i w	1 246 1 030	1 167 970	840 728	32 28	221 172	74 42
660	Verkäufer/-innen o.n.A.	i w	618 514	574 480	399 351	18 15	115 90	42 24
661	Nahrungs-, Genußmittelverkäufer/-innen	i w	331 301	311 284	250 230	9 8	43 39	9 7
662	Sonstige Fachverkäufer/-innen	i w	278 213	266 204	178 146	6 /	60 43	22 11
67	Groß- und Einzelhandelskaufleute, Ein- und Verkaufsfachleute	i w	915 397	850 368	360 172	16 7	305 130	169 58
672	Einzelhandelskaufleute ohne Fachbereichsangebots Händler/-innen	i w	254 139	235 129	127 77	/	76 39	27 11
68	Warenkaufleute, a.n.g., Vertreter/-innen	i w	271 89	258 85	102 27	6 /	88 36	60 20
687	Handelsvertreter/-innen, Vertriebsbeauftragte	i w	79 10	74 9	31 /	/	25 /	16 /
689	Andere Vertreter/-innen, Handlungsreisende	i w	99 21	94 20	36 5	/	30 6	25 8
69	Bank-, Bausparkassen-, Versicherungsfachleute	i w	795 373	760 355	134 63	16 8	352 175	257 108
691	Bankfachleute	i w	538 279	515 267	71 42	11 7	252 134	181 85
695	Versicherungsfachleute (nicht gesetzliche Sozialversicherung)	i w	250 91	237 86	62 21	5 /	96 40	74 23

1) Klassifizierung der Berufe, Ausgabe 1992 (siehe Anhang).

6.1 Erwerbstätige im April 1996 nach Berufsgruppen, ausgewählten Berufsordnungen und allgemeinem Schulabschluß

1 000

Nr. der Systematik 1)	Berufsgruppe Berufsordnung (i = insgesamt, w = weiblich)	Erwerbstätige insgesamt	Darunter mit Angabe eines allgemeinen Schulabschlusses				
			zusammen	davon			
				Haupt-(Volkss-)schulabschluß	Abschluß der polytechnischen Oberschule in der ehemaligen DDR	Realschul- oder gleichw. Abschluß	Fachhoch-/Hochschulreife
70	Andere Dienstleistungskaufleute und zugehörige Berufe	i 358 w 158	339 150	105 39	7 /	120 57	108 52
71	Berufe des Landverkehrs	i 880 w 51	821 49	642 33	21 /	106 11	53 /
712	Eisenbahnbetriebspersonal	i 48 w /	45 /	29 /	/	12 /	/
714	Berufskraftfahrer/-innen, Kutscher/-innen	i 736 w 41	686 39	548 27	16 /	76 8	46 /
72	Berufe des Wasser- und Luftverkehrs	i 34 w /	31 /	13 /	/	6 /	12 /
73	Berufe des Nachrichtenverkehrs	i 193 w 112	183 106	127 72	/	36 24	17 9
732	Dienstleistungsfachkräfte im Postbetrieb	i 146 w 71	138 68	99 47	/	25 15	12 /
74	Lagerverwalter/-innen, Lager-, Transportarbeiter/-innen	i 579 w 100	517 89	421 72	8 /	58 11	30 /
75	Berufe in der Unternehmensleitung, -beratung und -prüfung	i 997 w 284	944 271	233 63	16 7	267 96	428 105
750	Unternehmer/-innen, Geschäftsführer/-innen, a.n.g.	i 446 w 92	419 86	133 32	7 /	109 25	170 27
751	Geschäftsbereichsleiter/-innen, Direktionsassistenten/Direktionsassistentinnen, a.n.g.	i 239 w 49	227 47	62 12	/	62 14	99 19
753	Wirtschaftsprüfer/-innen Steuerberater/-innen und verwandte Berufe	i 70 w 17	66 17	/	/	20 /	41 10
76	Abgeordnete, administrativ entscheidende Berufstätige	i 330 w 101	317 98	41 12	/	83 24	191 61
77	Rechnungskaufleute, Informatiker/-innen	i 775 w 404	740 386	222 158	15 10	233 138	270 80
772	Buchhalter/-innen	i 289 w 225	277 217	96 78	7 5	127 100	48 33
78	Büroberufe, Kaufmännische Angestellte, a.n.g.	i 3 846 w 2 728	3 634 2 582	1 260 897	90 69	1 604 1 193	680 424
787	Verwaltungsfachleute (mittlerer Dienst), a.n.g.	i 795 w 467	762 447	232 124	19 13	360 245	131 66
788	Büro- und kaufmännische Sachbearbeiter/-innen, a.n.g.	i 470 w 329	441 309	144 96	10 7	186 138	102 67
79	Dienst-, Wachberufe	i 288 w 59	267 54	203 39	7 /	35 9	22 /
80	Sicherheitsberufe, anderweitig nicht genannt	i 591 w 28	563 27	186 6	14 /	224 13	139 7
801	Soldaten, Grenzschutz-, Polizeibedienstete	i 520 w 24	496 23	142 /	12 /	209 12	132 6
81	Berufe im Rechts- und Vollstreckungswesen	i 196 w 52	187 49	17 /	/	19 /	151 43
813	Rechtsvertreter/-innen, Rechtsberater/-innen	i 112 w 30	107 28	/	/	/	105 27

1) Klassifizierung der Berufe, Ausgabe 1992 (siehe Anhang).

6.1 Erwerbstätige im April 1996 nach Berufsgruppen, ausgewählten Berufsordnungen und allgemeinem Schulabschluß

1 000

Nr. der Sy- ste- ma- tik 1)	Berufsgruppe Berufsordnung (i = insgesamt, w = weiblich)	Erwerbstätige insgesamt	Darunter mit Angabe eines allgemeinen Schulabschlusses					
			zusammen	davon				
				Haupt-(Volks-)schulabschluß	Abschluß der polytechnischen Oberschule in der ehemaligen DDR	Realschul- oder gleichw. Abschluß	Fachhoch-/Hochschulreife	
82	Publizistische, Übersetzungs-, Bibliotheks- und verwandte Berufe	i w	156 86	149 83	11 5	/ /	22 15	115 62
821	Publizisten/Publizistinnen	i w	85 36	81 35	/ /	/ /	9 /	68 29
83	Künstlerische und zugeordnete Berufe	i w	244 94	226 86	46 14	/ /	52 23	124 48
84	Ärzte/Ärztinnen, Apotheker/-innen	i w	333 126	316 120	/ /	/ /	/ /	310 116
841	Ärzte/Ärztinnen	i w	231 80	219 75	/ /	/ /	/ /	215 74
85	Übrige Gesundheitsdienstberufe	i w	1 428 1 226	1 361 1 169	372 310	47 43	654 591	287 225
853	Krankenschwestern/-pfleger, Hebammen/Entbindungspfleger	i w	622 518	592 493	154 122	24 22	289 251	125 99
856	Sprechstundenhelfer/-innen	i w	428 418	409 401	121 119	14 14	232 230	42 38
86	Soziale Berufe	i w	782 641	742 609	212 186	21 19	271 241	238 194
861	Sozialarbeiter/-innen, Sozialpädagogen/Sozialpädagoginnen	i w	151 96	143 91	10 6	/ /	16 11	115 73
863	Erzieher/-innen	i w	300 276	287 265	48 44	12 11	164 153	64 57
864	Altenpfleger/-innen	i w	210 181	197 171	112 102	6 5	55 48	24 16
87	Lehrer/-innen	i w	954 497	916 476	25 7	6 /	58 33	826 431
870	Lehrer/-innen ohne nähere Angabe	i w	292 173	278 163	/ /	/ /	9 6	266 155
871	Hochschullehrer/-innen und verwandte Berufe	i w	82 23	79 22	/ /	/ /	/ /	75 20
872	Gymnasiallehrer/-innen	i w	137 55	133 53	/ -	/ /	/ /	132 52
873	Grund-, Haupt-, Real-, Sonderschullehrer/-innen	i w	229 152	222 147	/ /	/ /	8 7	212 138
88	Geistes- und naturwissenschaftliche Berufe, a.n.g.	i w	222 80	213 77	/ /	/ -	11 /	198 73
881	Wirtschaftswissenschaftler/-innen, a.n.g.	i w	81 20	78 20	/ /	/ -	8 /	68 18
89	Berufe in der Seelsorge	i w	66 23	62 21	11 7	/ -	/ /	46 10
90	Berufe in der Körperpflege	i w	245 211	232 200	168 145	/ /	51 45	7 7
901	Friseure/Friseurinnen	i w	202 170	191 162	149 126	/ /	35 30	/ /
91	Hotel- und Gaststättenberufe	i w	513 304	467 281	263 157	11 7	105 67	88 50
911	Hoteliers, Gastwirte/Gastwirtinnen, Hotel-, Gaststätten-geschäftsführer/-innen	i w	183 76	168 70	113 49	/ /	31 14	21 6
912	Restaurantfachleute, Stewards/Stewardessen	i w	221 151	197 137	111 79	/ /	38 26	43 29

1) Klassifizierung der Berufe, Ausgabe 1992 (siehe Anhang).

6.1 Erwerbstätige im April 1996 nach Berufsgruppen, ausgewählten Berufsordnungen
und allgemeinem Schulabschluß

1 000

Nr. der Sy- ste- ma- tik 1)	Berufsgruppe Berufsordnung (i = insgesamt, w = weiblich)	Erwerbstätige insgesamt	Darunter mit Angabe eines allgemeinen Schulabschlusses				
			zusammen	davon			
				Haupt-(Volks-) schulabschluß	Abschluß der polytech- nischen Ober- schule in der ehemaligen DDR	Realschul- oder gleichw. Abschluß	Fachhoch-/ Hochschul- reife
92	Haus- und ernährungswirt- schaftliche Berufe	i 215 w 204	200 189	143 137	/	32 31	20 17
93	Reinigungs- und Ent- sorgungsberufe	i 773 w 646	662 559	580 495	10 8	50 40	22 16
934	Gebäudereiniger/-innen, Raumpfleger/-innen	i 595 w 546	512 473	451 419	8 7	38 34	15 13
97	Mith. Familienangehörige außerhalb der Landwirt- schaft, a.n.g.	i 25 w 20	20 17	11 10	/	/	/
98	Arbeitskräfte mit (noch) nicht bestimmtem Beruf	i 63 w 26	56 24	20 7	/	16 8	19 9
99	Arbeitskräfte ohne nähere Tätigkeitsangabe	i 406 w 134	341 110	161 58	7 /	68 22	106 28
	Insgesamt	i 29 277 w 12 275	27 296 11 456	13 468 5 138	554 277	6 869 3 548	6 406 2 494

1) Klassifizierung der Berufe, Ausgabe 1992 (siehe Anhang).

6.2 Erwerbstätige im April 1996 nach Berufsgruppen, ausgewählten Berufsordnungen und berufsbildendem bzw. Hochschulabschluß

1 000

Nr. der Systematik 1)	Berufsgruppe Berufsordnung (i = insgesamt, w = weiblich)	Erwerbstätige insgesamt	Darunter mit Angabe eines berufsbildenden bzw. Hochschulabschlusses					
			zusammen	berufsbildender Abschluß			Hochschulabschluß	
				Lehr-, Anlernausbildung 2)	Fachschulabschluß (einschl. Meister-/Techniker-ausbildung)	Fachschulabschluß in der ehemaligen DDR	Fachhochschulabschluß 3)	Universitätsabschluß (einschl. Lehrerausbildung)
01	Landwirtschaftliche Berufe	i w	514 209	322 103	253 88	58 11	/ /	5 /
011	Landwirte/Landwirtinnen, Pflanzenschutz/-innen	i w	325 78	225 41	170 33	46 6	/ /	/ /
013	Landerbeitskräfte	i w	39 20	20 9	18 8	/ /	- -	/ /
014	Mithelfende Familienangehörige in der Landwirtschaft, a.n.g.	i w	139 107	65 51	57 45	7 /	/ /	/ /
02	Tierwirtschaftliche Berufe	i w	23 10	15 6	12 6	/ /	- -	/ /
023	Tier-, Pferde-, Fischwirte und -wirtinnen	i w	14 5	9 /	6 /	/ /	- -	/ /
024	Tierpfleger/-innen und verwandte Berufe, a.n.g.	i w	9 5	6 /	6 /	/ -	- -	/ /
03	Verwaltungs-, Beratungs- und technische Fachkräfte in der Land- und Tierwirtschaft	i w	17 /	15 /	/ /	/ /	- -	/ /
031	Verwalter/-innen in der Land- und Tierwirtschaft	i w	/ /	/ /	/ /	/ /	- -	/ /
032	Land-, Tierwirtschaftsberater/-innen, Agraringenieure/Agraringenieurinnen, Agrartechniker/-innen	i w	14 /	12 /	/ /	/ /	- -	/ /
05	Gartenbauberufe	i w	268 99	184 68	146 60	23 /	/ /	10 /
051	Gärtner/-innen, Gartenarbeiter/-innen	i w	194 41	123 22	102 20	18 /	/ /	/ /
052	Ingenieure/Ingenieurinnen, Techniker/-innen in Gartenbau und Landespflege	i w	16 /	15 /	/ /	/ /	- -	7 /
06	Forst-, Jagdberufe	i w	44 /	34 /	20 /	/ /	- -	7 /
062	Forstwirte/Forstwirtinnen (Waldarbeiter/-innen)	i w	25 /	17 /	15 /	/ /	- -	/ /
07	Bergleute	i w	99 /	72 /	67 /	/ -	/ -	/ -
08	Mineralgewinner/-innen, Mineralaufbereiter/-innen	i w	15 /	9 /	7 /	/ -	- -	/ -
10	Steinbearbeiter/-innen	i w	27 /	20 /	16 /	/ -	- -	/ -
11	Baustoffhersteller/-innen	i w	/ -	/ -	/ -	/ -	- -	- -
12	Keramiker/-innen	i w	22 8	10 /	8 /	/ /	- -	/ /
13	Berufe in der Glasherstellung und -bearbeitung	i w	22 6	14 /	12 /	/ /	/ -	- /
131	Glashersteller/-innen	i w	13 /	8 /	7 /	/ /	- -	/ /
14	Chemieberufe	i w	167 30	116 17	106 16	6 /	- -	/ /
141	Chemiebetriebswerker/-innen	i w	131 16	93 9	86 8	5 /	- -	/ /

1) Klassifizierung der Berufe, Ausgabe 1992 (siehe Anhang).

2) Einschl. gleichwertiger Berufsfachschulabschluß.

3) Einschl. Ingenieur- und Verwaltungsfachhochschulabschluß.

6.2 Erwerbstätige im April 1996 nach Berufsgruppen, ausgewählten Berufsordnungen und berufsbildendem bzw. Hochschulabschluß

1 000

Nr. der Symmetrik 1)	Berufsgruppe Berufsordnung (i = insgesamt, w = weiblich)	Erwerbstätige insgesamt	Darunter mit Angabe eines berufsbildenden bzw. Hochschulabschlusses					
			zusammen	berufsbildender Abschluß			Hochschulabschluß	
				Lehr-, Anlernausbildung 2)	Fachschulabschluß (einschl. Meister-/Techniker-ausbildung)	Fachschulabschluß in der ehemaligen DDR	Fachhochschulabschluß 3)	Universitätsabschluß (einschl. Lehrerausbildung)
15	Kunststoffberufe	i w	59 14	37 6	34 6	/ -	/ -	/ -
152	Kunststoff-Formgeber/-innen	i w	36 8	24 /	22 /	/ -	/ -	/ /
16	Papierherstellungs-, Papierverarbeitungsberufe	i w	32 7	18 /	17 /	/ -	- -	/ -
161	Papiermacher/-innen	i w	16 /	10 /	10 /	- -	- -	- -
17	Druck- und Druckweiterverarbeitungsberufe	i w	183 46	140 32	126 29	10 /	/ /	/ /
174	Drucker/-innen (Hoch-, Flach-, Tiefdruck)	i w	73 6	55 /	51 /	/ /	/ -	/ -
18	Berufe in der Holzbearbeitung, Holz- und Flechtwarenherstellung	i w	38 7	21 /	18 /	/ -	- -	/ /
181	Holzbearbeitungsmechaniker/-innen	i w	31 /	18 /	16 /	/ -	- -	/ /
19	Berufe in der Hütten- und Halbzeugindustrie	i w	37 /	23 /	22 /	/ -	- /	- -
191	Verfahrensmechaniker/-innen (Metallherzeugung)	i w	23 /	14 /	13 /	/ -	- /	- -
20	Gießereiberufe	i w	52 /	31 /	29 /	/ -	- -	/ -
21	Berufe in der spanlosen Metallverformung	i w	33 13	18 6	18 6	/ /	- -	- -
212	Drahtverformer/-innen, Drahtverarbeiter/-innen	i w	11 6	7 /	7 /	/ /	- -	- -
22	Berufe in der spanenden Metallverformung	i w	204 11	154 /	145 /	7 -	/ /	/ /
221	Dreher/-innen	i w	111 /	91 /	86 /	/ -	/ -	/ -
225	Metallschleifer/-innen	i w	38 /	23 /	21 /	/ -	- -	/ -
23	Berufe in der Metalloberflächenveredlung und Metallvergütung	i w	27 /	17 /	15 /	/ /	- -	/ /
234	Galvaniseure/Galvaniseurinnen, Metallfärber/-innen	i w	14 /	9 /	8 /	/ /	- -	/ -
24	Metallverbindungsberufe	i w	105 12	72 5	70 5	/ -	/ -	/ -
241	Schweißer/-innen, Brennschneider/-innen	i w	94 /	67 /	65 /	/ -	/ -	/ -
25	Metall- und Anlagenbauberufe	i w	379 8	312 /	277 /	31 /	/ -	/ /
254	Konstruktionsmechaniker/-innen (Ausrüstungstechnik) und zugehörige Metallbauer/-innen	i w	296 /	247 /	221 /	23 /	/ -	/ /
256	Metallbauer/-innen (Metallgestaltung) und Schmiede/Schmiedinnen (Handwerk)	i w	11 /	8 /	5 -	/ /	- -	- -

1) Klassifizierung der Berufe, Ausgabe 1992 (siehe Anhang).

2) Einschl. gleichwertiger Berufsfachschulabschluß.

3) Einschl. Ingenieur- und Verwaltungsfachhochschulabschluß.

6.2 Erwerbstätige im April 1996 nach Berufsgruppen, ausgewählten Berufsordnungen und berufsbildendem bzw. Hochschulabschluß

1 000

Nr. der Systematik 1)	Berufsgruppe Berufsordnung (i = insgesamt, w = weiblich)	Erwerbstätige insgesamt	Darunter mit Angabe eines berufsbildenden bzw. Hochschulabschlusses					
			zusammen	berufsbildender Abschluß			Hochschulabschluß	
				Lehr-, Anlernausbildung 2)	Fachschulabschluß (einschl. Meister-/Techniker-ausbildung)	Fachschulabschluß in der ehemaligen DDR	Fachhochschulabschluß 3)	Universitätsabschluß (einschl. Lehrerausbildung)
26	Blechkonstruktions- und Installationsberufe	i w	448 52	327 20	277 19	46 /	/ -	/ /
264	Anlagenmechaniker/-innen (Versorgungstechnik)	i w	16 -	14 -	12 -	/ -	- /	- -
268	Zentralheizungs-, Lüftungs- bauer und -bauerinnen	i w	104 /	82 /	63 /	19 /	/ -	/ -
269	Installations- und Montage- berufe, a.n.g.	i w	211 49	136 18	124 18	10 /	/ -	/ /
27	Maschinenbau- und - wartungsberufe	i w	455 21	372 11	334 11	33 /	/ -	/ -
270	Industriemechaniker/ -innen o.n.F., Mechaniker/ -innen o.n.A.	i w	137 6	100 /	87 /	12 /	/ -	/ -
273	Industriemechaniker/-innen (Maschinen- und System- technik), Maschinenbau- mechaniker/-innen	i w	217 /	188 /	167 /	17 /	/ -	/ -
28	Fahr-, Flugzeugbau- und -wartungsberufe	i w	386 7	297 /	232 /	62 /	/ -	/ -
281	Kraftfahrzeug-, Zweirad- mechaniker/-innen	i w	325 6	249 /	193 /	54 /	/ -	/ -
29	Werkzeug- und Formenbauberufe	i w	140 /	120 /	103 /	16 /	/ -	/ -
290	Werkzeugmechaniker/-innen, Werk- zeugmacher/-innen o.n.F.	i w	115 /	99 /	85 /	13 /	/ -	/ -
30	Feinwerktechnische und verwandte Berufe	i w	191 66	152 49	114 40	34 6	/ /	/ /
300	Industriemechaniker/-innen (Ge- räte- und Feinwerktechnik), Feinmechaniker/-innen	i w	50 5	41 /	36 /	/ -	/ /	/ -
31	Elektroberufe	i w	665 37	543 21	428 20	105 /	/ /	6 /
316	Elektromechaniker/-innen, In- dustrieelektroniker/-innen	i w	128 8	107 /	63 /	41 -	/ -	/ /
32	Montierer/-innen und Metall- berufe, a.n.g.	i w	198 87	99 39	92 38	/ /	/ /	/ /
323	Metallarbeiter/-innen o.n.A.	i w	103 22	50 9	47 9	/ /	/ /	/ /
33	Spinnberufe	i w	9 /	/ /	/ /	/ /	- -	/ -
34	Berufe i.d. Textilherstellung	i w	23 10	14 /	13 /	/ -	- -	/ /
35	Berufe i.d. Textilverarbeitung	i w	149 134	96 86	89 81	6 /	/ -	/ /
351	Oberbekleidungsschneider/ -innen	i w	56 46	43 35	37 32	5 /	/ -	/ /
358	Textilnäher/-innen, a.n.g.	i w	58 58	32 31	31 30	/ /	- -	/ -
36	Textilveredler/-innen	i w	8 /	/ /	/ /	/ -	- -	/ /

1) Klassifizierung der Berufe, Ausgabe 1992 (siehe Anhang).

2) Einschl. gleichwertiger Berufsfachschulabschluß.

3) Einschl. Ingenieur- und Verweitungsfachhochschulabschluß.

6.2 Erwerbstätige im April 1996 nach Berufsgruppen, ausgewählten Berufsordnungen und berufsbildendem bzw. Hochschulabschluß

1 000

Nr. der Systematik 1)	Berufsgruppe Berufsordnung (i = insgesamt, w = weiblich)	Erwerbstätige insgesamt	Darunter mit Angabe eines berufsbildenden bzw. Hochschulabschlusses					
			zusammen	berufsbildender Abschluß			Hochschulabschluß	
				Lehr-, Anlernausbildung 2)	Fachschulabschluß (einschl. Meister-/Techniker-ausbildung)	Fachschulabschluß in der ehemaligen DDR	Fachhochschulabschluß 3)	Universitätsabschluß (einschl. Lehrerausbildung)
37	Berufe in der Lederherstellung, Leder- und Fellverarbeitung	i w	36 13	26 7	19 7	7 /	- /	/
372	Schuhmacher/-innen (Handwerk)	i w	14 /	11 /	6 /	/	-	-
39	Berufe in der Back-, Konditor-, Süßwarenherstellung	i w	138 30	101 19	69 17	31 /	/	/
391	Bäcker/-innen	i w	106 19	78 11	53 10	24 /	/	/
40	Fleischer/-innen	i w	105 7	86 /	54 /	31 /	-	/
41	Köche/Köchinnen	i w	353 217	190 99	170 93	14 /	/	/
42	Berufe in der Getränke-, Genußmittelherstellung	i w	22 /	17 /	13 /	/	-	/
421	Brauer/-innen und Mälzer/-innen	i w	11 /	9 /	6 /	/	-	/
43	Übrige Ernährungsberufe	i w	23 7	14 /	12 /	/	-	/
44	Hochbauberufe	i w	391 /	287 /	259 /	26 /	/	/
441	Maurer/-innen, Feuerungs- und Schornsteinbauer/-innen	i w	280 /	217 /	195 /	20 /	/	/
46	Tiefbauberufe	i w	129 /	83 /	73 /	8 /	/	/
461	Straßenbauer/-innen	i w	56 /	33 /	29 /	/	/	/
47	Bauhilfsarbeiter/-innen	i w	95 /	45 /	42 /	/	/	/
48	Ausbauberufe	i w	328 6	246 /	204 /	39 /	/	/
487	Zimmerer	i w	94 /	72 /	61 /	11 /	-	/
488	Dachdecker/-innen	i w	78 /	57 /	46 /	10 -	-	/
49	Raumausstatter/-innen, Polsterer/Polsterinnen	i w	64 15	48 11	38 10	10 /	/	/
50	Berufe in der Holz- und Kunststoffverarbeitung	i w	334 17	262 10	213 9	45 /	/	/
501	Tischler/-innen	i w	296 13	234 7	189 7	42 /	/	/
51	Maler/-innen, Lackierer/-innen und verwandte Berufe	i w	273 16	207 9	165 7	38 /	/	/
511	Maler/-innen und Lackierer/-innen (Ausbau)	i w	158 8	124 /	95 /	26 /	-	/
52	Warenprüfer/-innen, Versandfertigtmacher/-innen	i w	371 195	204 88	184 82	10 /	/	/
53	Hilfsarbeiter/-innen ohne nähere Tätigkeitsangabe	i w	493 200	189 70	179 67	6 /	/	/
54	Maschinen-, Anlagenführer und -führerinnen, a.n.g.	i w	311 34	201 14	188 14	10 /	/	/

1) Klassifizierung der Berufe, Ausgabe 1992 (siehe Anhang).

2) Einschl. gleichwertiger Berufsfachschulabschluß.

3) Einschl. Ingenieur- und Verwaltunghochschulabschluß.

6.2 Erwerbstätige im April 1996 nach Berufsgruppen, ausgewählten Berufsordnungen und berufsbildendem bzw. Hochschulabschluß

1 000

Nr. der Systematik 1)	Berufsgruppe Berufsordnung (i = insgesamt, w = weiblich)	Erwerbstätige insgesamt	Darunter mit Angabe eines berufsbildenden bzw. Hochschulabschlusses					
			zusammen	berufsbildender Abschluß			Hochschulabschluß	
				Lehr-, Anlernausbildung 2)	Fachschulabschluß (einschl. Meister-/Techniker-ausbildung)	Fachschulabschluß in der ehemaligen DDR	Fachhochschulabschluß 3)	Universitätsabschluß (einschl. Lehrerausbildung)
55	Maschineneinrichter/-innen, a.n.g.	i w	59 /	46 /	43 /	/	/	/
60	Ingenieure/Ingenieurinnen, a.n.g.	i w	752 53	710 48	48 /	44 /	/	394 23
603	Bauingenieure/Bauingenieurinnen	i w	102 8	97 7	/	6 /	/	57 /
609	Architekten/Architektinnen Raumplaner/-innen, a.n.g.	i w	98 18	93 16	/	/	-	44 6
61	Chemiker/-innen, Physiker/-innen, Mathematiker/-innen	i w	91 14	86 13	/	/	/	18 /
62	Techniker/-innen, a.n.g.	i w	757 83	687 71	327 43	283 18	/	50 /
63	Technische Sonderfachkräfte	i w	109 57	88 44	71 38	9 /	/	/
633	Chemielaboranten/Chemielaborantinnen	i w	68 36	56 29	49 26	/	/	/
64	Technische Zeichner/-innen und verwandte Berufe	i w	131 76	106 63	92 58	9 /	/	/
641	Technische Zeichner/-innen	i w	76 42	64 37	55 33	6 /	/	/
65	Industrie-, Werk-, Ausbildungsmeister und -meisterinnen	i w	149 7	138 6	56 /	75 /	/	/
651	Industrie-, Werkmeister und -meisterinnen	i w	122 /	113 /	47 /	63 /	/	/
66	Verkaufspersonal	i w	1 246 1 030	934 773	889 748	21 11	/	11 5
660	Verkäufer/-innen o.n.A.	i w	618 514	460 383	437 370	9 /	/	6 /
661	Nahrungs-, Genußmittelverkäufer/-innen	i w	331 301	236 218	228 212	/	/	/
662	Sonstige Fachverkäufer/-innen	i w	278 213	226 171	212 165	7 /	/	/
67	Groß- und Einzelhandelskaufleute, Ein- und Verkaufsfachleute	i w	915 397	708 304	592 277	53 10	/	30 9
672	Einzelhandelskaufleute ohne Fachbereichsangebote, ambulante Händler/-innen	i w	254 139	188 105	171 100	9 /	/	/
68	Warenkaufleute, a.n.g., Vertreter/-innen	i w	271 89	226 71	179 59	18 /	/	12 /
687	Handelsvertreter/-innen, Vertriebsbeauftragte	i w	79 10	68 7	54 6	7 /	/	/
689	Andere Vertreter/-innen, Handelsreisende	i w	99 21	85 17	64 11	8 /	/	/
69	Bank-, Bausparkassen-, Versicherungsfachleute	i w	795 373	686 316	558 285	47 12	/	42 9
691	Bankfachleute	i w	538 279	463 238	378 215	31 10	/	30 6
695	Versicherungsfachleute (nicht gesetzliche Sozialversicherung)	i w	250 91	216 76	176 68	15 /	/	11 /

1) Klassifizierung der Berufe, Ausgabe 1992 (siehe Anhang).

2) Einschl. gleichwertiger Berufsfachschulabschluß.

3) Einschl. Ingenieur- und Verwaltungsfachhochschulabschluß.

6.2 Erwerbstätige im April 1996 nach Berufsgruppen, ausgewählten Berufsordnungen und berufsbildendem bzw. Hochschulabschluß

1 000

Nr. der Systematik 1)	Berufsgruppe Berufsordnung (i = insgesamt, w = weiblich)	Erwerbstätige insgesamt	Darunter mit Angabe eines berufsbildenden bzw. Hochschulabschlusses						
			zusammen	berufsbildender Abschluß			Hochschulabschluß		
				Lehr-, Anlernausbildung 2)	Fachschulabschluß (einschl. Meister-/Techniker-ausbildung)	Fachschulabschluß in der ehemaligen DDR	Fachhochschulabschluß 3)	Universitätsabschluß (einschl. Lehrer-ausbildung)	
70	Andere Dienstleistungskaufleute und zugehörige Berufe	i w	358 158	281 119	223 102	20 /	/ /	17 6	21 8
71	Berufe des Landverkehrs	i w	880 51	629 32	590 30	25 /	/ /	6 /	6 /
712	Eisenbahnbetriebspersonal	i w	48 /	37 /	34 /	/ /	/ -	/ -	/ -
714	Berufskraftfahrer/-innen, Kutscher/-innen	i w	736 41	511 25	486 24	14 /	/ /	/ /	/ -
72	Berufe des Wasser- und Luftverkehrs	i w	34 /	27 /	16 /	/ -	/ -	/ /	/ /
73	Berufe des Nachrichtenverkehrs	i w	193 112	138 76	131 73	/ /	/ /	/ /	/ /
732	Dienstleistungsfachkräfte im Postbetrieb	i w	146 71	105 47	100 46	/ /	/ /	/ -	/ /
74	Lagerverwalter/-innen, Lager-, Transportarbeiter/-innen	i w	579 100	342 49	320 46	13 /	/ /	/ /	/ /
75	Berufe in der Unternehmensleitung, -beratung und -prüfung	i w	997 284	864 235	437 167	110 13	/ /	126 22	189 32
750	Unternehmer/-innen, Geschäftsführer/-innen, a.n.g.	i w	446 92	383 72	194 53	61 /	/ /	52 6	75 9
751	Geschäftsbereichsleiter/-innen, Direktionsassistenten/Direktionsassistentinnen, a.n.g.	i w	239 49	213 42	107 27	29 /	/ /	34 5	43 7
753	Wirtschaftsprüfer/-innen, Steuerberater/-innen und verwandte Berufe	i w	70 17	63 15	20 6	7 /	/ /	16 /	20 /
76	Abgeordnete, administrativ entscheidende Berufstätige	i w	330 101	298 90	95 32	18 /	/ /	126 40	58 14
77	Rechnungskaufleute, Informatiker/-innen	i w	775 404	662 336	449 285	53 16	/ /	68 14	89 20
772	Buchhalter/-innen	i w	289 225	254 197	222 177	15 9	/ /	8 /	8 /
78	Büroberufe, Kaufmännische Angestellte, a.n.g.	i w	3 846 2 728	3 100 2 179	2 711 1 978	141 67	9 7	132 65	106 63
787	Verwaltungsfachleute (mittlerer Dienst), a.n.g.	i w	795 467	670 388	570 348	35 13	/ /	48 20	15 7
788	Büro- und kaufmännische Sachbearbeiter/-innen, a.n.g.	i w	470 329	393 271	319 231	26 11	/ /	27 14	20 14
79	Dienst-, Wachberufe	i w	288 59	205 35	183 31	13 /	/ /	/ /	/ /
80	Sicherheitsberufe, anderweitig nicht genannt	i w	591 28	465 21	349 16	55 /	/ /	41 /	19 /
801	Soldaten, Grenzschutz-, Polizeibedienstete	i w	520 24	404 19	306 14	42 /	/ /	39 /	17 /
81	Berufe im Rechts- und Vollstreckungswesen	i w	196 52	184 48	33 7	5 /	- -	15 5	131 35
813	Rechtsvertreter/-innen, Rechtsberater/-innen	i w	112 30	106 28	/ /	/ /	- -	/ /	100 26

1) Klassifizierung der Berufe, Ausgabe 1992 (siehe Anhang).

2) Einschl. gleichwertiger Berufsfachschulabschluß.

3) Einschl. Ingenieur- und Verwaltungsfachhochschulabschluß.

6.2 Erwerbstätige im April 1996 nach Berufsgruppen, ausgewählten Berufsordnungen und berufsbildendem bzw. Hochschulabschluß

1 000

Nr. der Sy- ste- ma- tik 1)	Berufsgruppe Berufsordnung (i = insgesamt, w = weiblich)	Erwerbs- tätige ins- gesamt	Darunter mit Angabe eines berufsbildenden bzw. Hochschulabschlusses					
			zusammen	berufsbildender Abschluß			Hochschulabschluß	
				Lehr-, Anlernaus- bildung 2)	Fachschulab- schluß (einschl. Meister-/ Techniker- ausbildung)	Fachschul- abschluß in der ehemaligen DDR	Fachhoch- schul- abschluß 3)	Universi- tätsabschluß (einschl. Lehrer- ausbildung)
82	Publizistische, Übersetzungs-, Bibliotheks- und verwandte Berufe	i 156 w 86	129 73	42 25	6 /	/	19 12	62 33
821	Publizisten/Publizistinnen	i 85 w 36	69 30	19 9	/	/	6 /	40 18
83	Künstlerische und zuge- ordnete Berufe	i 244 w 94	190 73	89 34	19 6	/	37 16	44 17
84	Ärzte/Ärztinnen, Apotheker/-innen	i 333 w 126	312 118	6 /	/	/	7 /	297 111
841	Ärzte/Ärztinnen	i 231 w 80	217 76	/	/	/	/	209 72
85	Übrige Gesundheitsdienst- berufe	i 1 428 w 1 226	1 155 998	974 853	102 84	13 12	30 24	36 25
853	Krankenschwestern/-pfleger, Hebammen/Entbindungspfleger	i 622 w 518	518 438	451 383	42 36	8 8	10 7	7 6
856	Sprechstundenhelfer/-innen	i 428 w 418	330 324	308 305	8 8	/	/	10 7
86	Soziale Berufe	i 782 w 641	641 528	400 352	69 57	7 7	110 76	55 36
861	Sozialarbeiter/-innen, Sozial- pädagogen/Sozialpädagoginnen	i 151 w 96	136 86	22 13	/	/	74 48	34 22
863	Erzieher/-innen	i 300 w 276	256 236	173 163	45 41	5 5	23 21	9 7
864	Altenpfleger/-innen	i 210 w 181	155 136	139 124	9 7	/	/	/
87	Lehrer/-innen	i 954 w 497	884 480	62 30	28 12	/	89 54	703 362
870	Lehrer/-innen ohne nähere Angabe	i 292 w 173	272 159	7 5	/	/	25 16	236 135
871	Hochschullehrer/-innen und verwandte Berufe	i 82 w 23	75 20	/	/	-	/	66 16
872	Gymnasiallehrer/-innen	i 137 w 65	131 62	/	/	-	/	125 50
873	Grund-, Haupt-, Real-, Sonderschullehrer/-innen	i 229 w 152	219 146	5 /	/	/	26 20	185 118
88	Geistes- und naturwissen- schaftliche Berufe, a.n.g.	i 222 w 80	203 74	13 8	6 /	/	41 13	143 53
881	Wirtschaftswissenschaftler/ -innen, a.n.g.	i 81 w 20	75 19	6 /	/	/	31 8	34 8
89	Berufe in der Seelsorge	i 66 w 23	56 16	11 6	/	/	/	40 8
90	Berufe in der Körperpflege	i 246 w 211	198 170	142 132	54 37	/	/	/
901	Friseure/Friseurinnen	i 202 w 170	161 136	109 101	51 34	/	/	/
91	Hotel- und Gaststättenberufe	i 513 w 304	302 178	266 161	17 7	/	9 /	9 /
911	Hotelliers, Gastwirte/Gastwir- tinnen, Hotel-, Gaststätten- geschäftsführer/-innen	i 183 w 76	116 43	98 38	10 /	-	/	/
912	Restaurantfachleute, Stewards/Stewardessen	i 221 w 151	116 82	105 76	/	/	/	/

1) Klassifizierung der Berufe, Ausgabe 1992 (siehe Anhang).

2) Einschl. gleichwertiger Berufsfachschulabschluß.

3) Einschl. Ingenieur- und Verwaltungsfachhochschulabschluß.

6.2 Erwerbstätige im April 1996 nach Berufsgruppen, ausgewählten Berufsordnungen
und berufsbildendem bzw. Hochschulabschluß

1 000

Nr. der Sys- te- ma- tik 1)	Berufsgruppe Berufsordnung (i = insgesamt, w = weiblich)	Erwerbs- tätige ins- gesamt	Darunter mit Angabe eines berufsbildenden bzw. Hochschulabschlusses					
			zusammen	berufsbildender Abschluß			Hochschulabschluß	
				Lehr-, Anlernaus- bildung 2)	Fachschulab- schluß (einschl. Meister-/ Techniker- ausbildung)	Fachschul- abschluß in der ehemaligen DDR	Fachhoch- schul- abschluß 3)	Universi- tätsabschluß (einschl. Lehrer- ausbildung)
92	Haus- und ernährungswirt- schaftliche Berufe	i w	215 204	130 122	108 104	14 12	/ /	/ /
93	Reinigungs- und Ent- sorgungsberufe	i w	773 646	295 235	278 225	9 /	/ /	/ /
934	Gebäudereiniger/-innen, Raumpfleger/-innen	i w	595 546	217 196	208 187	6 /	/ /	/ /
97	Mith. Familienangehörige außerhalb der Landwirt- schaft, a.n.g.	i w	25 20	15 13	12 10	/ /	- -	/ /
98	Arbeitskräfte mit (noch) nicht bestimmtem Beruf	i w	63 26	11 /	8 /	/ -	/ /	/ /
99	Arbeitskräfte ohne nähere Tätigkeitsangabe	i w	406 134	224 67	167 56	19 /	/ -	15 /
	Insgesamt	i w	29 277 12 275	22 245 8 924	15 968 7 075	2 128 447	73 44	1 550 439
								2 525 919

1) Klassifizierung der Berufe, Ausgabe 1992 (siehe Anhang).

2) Einschl. gleichwertiger Berufsfachschulabschluß.

3) Einschl. Ingenieur- und Verwaltungsfachhochschulabschluß.

7 Erwerbstätige mit Abschluß an einer Fachhochschule bzw. Universität im April 1996
nach Hauptfachrichtung des Abschlusses und Altersgruppen

1 000

Kenn- ziffer	Hauptfachrichtung (m = männlich, w = weiblich, i = insgesamt)	Mit Abschluß an einer Fachhochschule 1)					Mit Abschluß an einer Universität 2)				
		ins- gesamt	davon im Alter von ... bis unter ... Jahren				ins- gesamt	davon im Alter von ... bis unter ... Jahren			
			unter 30	30 - 40	40 - 50	50 und mehr		unter 30	30 - 40	40 - 50	50 und mehr
01 - 05	Pflanzenbau, Tierwirtschaft, Ernährung, Hauswirtschaft	m 32 w 13 i 45	/ / 5	11 5 17	9 / 12	8 / 11	29 16 44	/ / 5	11 7 18	8 5 14	6 / 7
07 - 24	Bergbau, Bauwesen, Industrie, Handwerk	m 455 w 40 i 495	46 7 53	150 18 168	118 11 129	140 / 144	256 27 282	25 5 31	90 11 101	68 6 74	73 / 77
17	darunter: Maschinenbau allgemein	m 151 w 5 i 157	17 / 18	48 / 50	36 / 38	51 / 51	84 / 87	10 / 11	31 / 32	19 / 19	24 / 24
19	Elektrotechnik	m 143 w 6 i 149	17 / 18	55 / 58	39 / 41	31 / 31	78 / 80	10 / 11	29 / 30	22 / 23	16 / 17
26 - 32	Naturwissenschaftliche und wissenschaftlich-technische Fachrichtungen	m 122 w 21 i 143	17 5 22	48 8 56	32 6 38	24 / 27	252 73 324	27 14 41	95 31 126	73 20 93	56 8 64
34 - 38	Unternehmensführung, kaufmänn. Verwaltung, Handel, Banken, Versicherungen, Verkehr	m 151 w 54 i 205	19 18 37	54 24 78	46 8 54	32 / 36	144 44 187	17 14 31	57 19 76	37 8 45	32 / 35
34	darunter: Unternehmensführung, Be- triebswirtschaftslehre, Organisation	m 123 w 44 i 167	16 14 30	46 21 67	38 6 44	23 / 26	123 38 161	14 13 27	49 17 66	32 7 39	27 / 29
40 - 46	Öffentliche Verwaltung und Sicherheit, Recht, Volks- wirtschaft	m 169 w 77 i 247	15 24 39	50 27 77	56 19 75	49 6 55	239 87 325	21 19 40	77 38 116	70 22 92	71 7 78
40	darunter: Öffentliche Verwaltung	m 118 w 57 i 175	10 18 29	33 21 54	38 14 52	36 / 40	16 / 21	/	/	/	5
42	Rechtswesen	m 12 w 8 i 20	/	/	/	/	127 46 173	11 11 22	41 20 61	34 10 44	40 / 44
48 - 52	Gastronomie, Touristik, sonstige Dienstleistungen, a.n.g.	m / w / i /	/	/	/	/	/	/	/	/	/
53 - 62	Gesundheits- u. Sozialwesen	m 42 w 85 i 126	/	16 35 50	16 24 40	8 11 19	210 144 355	12 16 28	71 58 129	70 38 108	58 33 90
53	darunter: Medizin (Humanmedizin)	m 5 w 7 i 13	/	/	/	/	142 76 218	9 8 16	48 30 78	48 19 67	37 19 56
60	Sozialarbeit, Sozialpädagogik einschl. Heilpädagogik	m 32 w 70 i 102	/	12 30 42	13 19 32	6 8 14	13 25 38	/	/	/	/
64 - 74	Erziehungs- und Bildungs- wesen, Theologie	m 24 w 63 i 87	/	6 18 23	10 22 32	7 16 23	251 304 555	8 30 38	49 81 130	103 126 229	91 67 159
75 - 91	Sprach- und Kulturwissen- schaften, Kunst	m 28 w 43 i 71	/	11 17 28	7 10 17	7 9 16	138 168 306	7 20 27	45 63 108	46 49 95	40 37 77
99	Ohne Angabe und Hauptfach- richtung nicht erkennbar	m 86 w 40 i 126	10 12 22	29 15 43	28 9 36	19 5 25	87 55 142	10 10 20	30 22 52	29 15 44	19 8 27
	Insgesamt	m 1 111 w 439 i 1 550	118 99 217	375 167 542	323 113 436	295 60 355	1 806 919 2 725	130 130 260	526 330 856	504 291 795	446 167 614

1) Einschl. Ingenieurschul- und Verwaltungsfachhochschulabschluß.

2) Einschl. Lehrerausbildung.

8 Erwerbstätige mit Abschluß an einer Fachhochschule bzw. Universität im April 1996
nach Hauptfachrichtung des Abschlusses und monatlichem Nettoeinkommen

1 000

Kenn- ziffer	Hauptfachrichtung (m = männlich, w = weiblich, i = insgesamt)		Insgesamt	Mit Angabe des Einkommens						Ohne Angabe des Einkommens 1)
				zusammen	davon mit einem monatlichen Nettosikommen von ... bis unter ... DM					
					unter 1 800	1 800 — 3 000	3 000 — 4 000	4 000 — 5 000	5 000 und mehr	
Mit Abschluß an einer Fachhochschule 2)										
01 - 05	Pflanzenbau, Tierwirtschaft, Ernährung, Hauswirtschaft	m w i	32 13 45	28 12 40	/ / 6	6 / 11	6 / 8	7 / 8	7 / 8	/ / 5
07 - 24	Bergbau, Bauwesen, Industrie, Handwerk	m w i	455 40 495	434 38 471	10 8 18	59 14 73	92 9 101	101 / 106	171 / 174	21 / 24
17	darunter: Maschinenbau allgemein	m w i	151 5 157	144 5 150	/ / / 	18 / 20	29 / 30	33 / 33	61 / 62	7 / 7
19	Elektrotechnik	m w i	143 6 149	136 5 141	/ / / 	19 / 21	31 / 32	34 / 35	49 / 49	7 / 7
26 - 32	Naturwissenschaftliche und wissenschaftlich-technische Fachrichtungen	m w i	122 21 143	116 20 135	/ / 8	18 8 26	27 / 31	23 / 25	44 / 46	6 / 7
34 - 38	Unternehmensführung, kaufmann. Verwaltung, Handel, Banken, Versicherungen, Verkehr	m w i	151 54 205	144 53 196	/ 10 15	22 21 43	29 13 42	30 / 35	57 / 61	8 / 9
34	darunter: Unternehmensführung, Be- triebswirtschaftslehre, Organisation	m w i	123 44 167	117 43 160	/ 7 11	19 17 36	24 12 36	23 / 27	47 / 51	6 / 7
40 - 46	Öffentliche Verwaltung und Sicherheit, Recht, Volks- wirtschaft	m w i	169 77 247	166 74 240	/ 13 16	18 33 51	31 16 48	49 9 58	64 / 67	/ / 6
40	darunter: Öffentliche Verwaltung	m w i	118 57 175	116 55 171	/ 9 10	11 24 35	23 14 36	35 7 42	46 / 48	/ / /
42	Rechtswesen	m w i	12 8 20	11 8 19	/ / / 	/ / 5	/ / / 	/ / / 	/ / / 	/ / /
48 - 52	Gastronomie, Touristik, sonstige Dienstleistungen, a.n.g.	m w i	/ / / 	/ / / 	- / / 	/ / / 	/ / / 	/ / / 	/ / / 	/ / /
53 - 62	Gesundheits- u. Sozialwesen	m w i	42 85 126	40 82 122	/ 26 28	12 36 48	11 15 26	7 / 11	7 / 9	/ / /
53	darunter: Medizin (Humanmedizin)	m w i	5 7 13	5 7 12	/ / / 	/ / / 	/ / / 	/ / / 	/ / / 	/ / /
60	Sozialarbeit, Sozialpädagogik einschl. Heilpädagogik	m w i	32 70 102	31 68 99	/ 21 23	9 31 40	10 13 23	6 / 8	/ / 5	/ / /
64 - 74	Erziehungs- und Bildungs- wesen, Theologie	m w i	24 63 87	23 61 85	/ 18 20	/ 22 27	/ 12 16	7 7 13	6 / 8	/ / /
75 - 91	Sprech- und Kulturwissen- schaften, Kunst	m w i	28 43 71	27 41 68	/ 13 17	8 14 22	6 9 15	/ / 8	/ / 7	/ / /
99	Ohne Angabe und Hauptfach- richtung nicht erkennbar	m w i	86 40 126	81 37 118	/ 12 16	15 15 29	19 6 25	18 / 21	25 / 27	/ / 8
	Insgesamt	m w i	1 111 439 1 550	1 060 421 1 480	35 110 145	163 169 332	227 86 313	247 36 284	387 20 407	51 19 70

1) Einschl. Selbständige Landwirte in der Haupttätigkeit und der Erwerbstätigen ohne Einkommen.

2) Einschl. Ingenieurschul- und Verwaltungsfachhochschulabschluß.

3) Einschl. Lehrerausbildung.

8 Erwerbstätige mit Abschluß an einer Fachhochschule bzw. Universität im April 1996
nach Hauptfachrichtung des Abschlusses und monatlichem Nettoeinkommen

1 000

Kenn- ziffer	Hauptfachrichtung (m = männlich, w = weiblich, i = insgesamt)	Insgesamt	Mit Angabe des Einkommens						Ohne Angabe des Einkommens 1)	
			zusammen	davon mit einem monatlichen Nettoeinkommen von ... bis unter ... DM						
				unter 1 800	1 800 - 3 000	3 000 - 4 000	4 000 - 5 000	5 000 und mehr		
Mit Abschluß an einer Universität 3)										
01 - 05	Pflanzenbau, Tierwirtschaft, Ernährung, Hauswirtschaft	m w i	29 16 44	25 14 39	/ / 6	/ / 9	/ / 7	/ / 5	12 / 12	/ / 5
07 - 24	Bergbau, Bauwesen, Industrie, Handwerk	m w i	256 27 282	247 26 273	8 / 13	29 10 39	44 / 49	47 / 50	119 / 123	9 / 10
17	darunter: Maschinenbau allgemein	m w i	84 / 87	81 / 84	/ / / 11	9 / 11	14 / 14	16 / 17	39 / 40	/ / / 1
19	Elektrotechnik	m w i	78 / 80	76 / 79	/ / / 10	10 / 10	13 / 14	15 / 15	37 / 37	/ / / 1
26 - 32	Naturwissenschaftliche und wissenschaftlich-technische Fachrichtungen	m w i	252 73 324	243 69 312	18 16 33	34 22 56	38 15 52	38 10 48	115 6 122	9 / 13
34 - 38	Unternehmensführung, kaufmänn. Verwaltung, Handel, Banken, Versicherungen, Verkehr	m w i	144 44 187	135 41 177	/ 7 10	15 14 29	25 9 35	21 6 27	71 5 76	8 / 11
34	darunter: Unternehmensführung, Be- triebswirtschaftslehre, Organisation	m w i	123 38 161	115 36 151	/ 6 9	13 12 25	21 8 30	18 / 22	61 / 66	7 / 10
40 - 46	Öffentliche Verwaltung und Sicherheit, Recht, Volks- wirtschaft	m w i	239 87 325	229 83 312	9 17 26	30 26 57	30 15 45	31 13 43	128 13 141	10 / 14
40	darunter: Öffentliche Verwaltung	m w i	16 / 21	15 / 20	/ / / 1	/ / / 1	/ / / 1	/ / / 1	6 / 7	/ / / 1
42	Rechtswesen	m w i	127 46 173	121 44 165	/ 9 13	18 13 31	11 6 18	13 8 21	75 7 83	5 / 8
48 - 52	Gastronomie, Touristik, sonstige Dienstleistungen, a.n.g.	m w i	/	/	-	/	/	/	/	/
53 - 62	Gesundheits- u. Sozialwesen	m w i	210 144 355	197 136 332	10 28 38	15 34 50	22 25 47	30 17 47	119 32 151	14 9 23
53	darunter: Medizin (Humanmedizin)	m w i	142 76 218	135 72 206	7 14 21	8 12 21	13 12 26	19 12 30	87 22 109	7 / 12
60	Sozialerbeit, Sozialpädagogik einschl. Heilpädagogik	m w i	13 25 38	12 24 37	/ 5 6	/	/	/	/	/
64 - 74	Erziehungs- und Bildungs- wesen, Theologie	m w i	251 304 555	244 292 536	10 55 65	25 83 108	35 68 103	65 63 128	109 23 132	6 13 19
75 - 91	Sprach- und Kulturwissen- schaften, Kunst	m w i	138 168 306	133 181 294	13 44 57	23 51 75	22 28 50	25 21 47	49 16 65	/
99	Ohne Angabe und Hauptfach- richtung nicht erkennbar	m w i	87 55 142	81 52 133	7 12 19	14 18 32	15 10 25	12 7 19	33 / 37	6 / 10
	Insgesamt	m w i	1 606 919 2 525	1 536 874 2 410	79 189 267	191 264 455	237 177 414	272 142 414	757 103 860	71 44 115

1) Einschl. Selbständige Landwirte in der Haupttätigkeit und der Erwerbstätigen ohne Einkommen.

2) Einschl. Ingenieurschul- und Verwaltungsfachhochschulabschluß.

3) Einschl. Lehrerausbildung.

9 Erwerbstätige mit Abschluß an einer Fachhochschule bzw. Universität im April 1996 nach Hauptfachrichtung des Abschlusses, Stellung im Beruf und normalerweise geleisteter Wochenarbeitszeit

1 000

Kenn- ziffer	Hauptfachrichtung (m = männlich, w = weiblich, i = insgesamt)	Insgesamt	Davon nach Stellung im Beruf			Davon nach normalerweise geleisteter Wochenarbeitszeit	
			Selbständige und Mithelfende Familien- angehörige	Beamte/ Beamtinnen	Angestellte/ Arbeiter/ -innen 1)	Teilzeit- beschäftigte (unter 32 Stunden)	Vollzeit- beschäftigte (32 Stunden und mehr)
Mit Abschluß an einer Fachhochschule 2)							
01 - 05	Pflanzenbau, Tierwirtschaft, Ernährung, Hauswirtschaft	m 32 w 13 i 45	6 / 8	9 / 11	17 9 26	/ 6	31 9 39
07 - 24	Bergbau, Bauwesen, Industrie, Handwerk	m 455 w 40 i 495	74 8 80	34 / 36	347 32 379	15 11 26	440 29 469
17	darunter: Maschinenbau allgemein	m 151 w 5 i 157	19 / 19	6 - 6	127 / 132	/ 6	147 / 150
19	Elektrotechnik	m 143 w 6 i 149	12 - 12	18 / 18	114 5 119	/ 1	140 / 144
26 - 32	Naturwissenschaftliche und wissenschaftlich-technische Fachrichtungen	m 122 w 21 i 143	15 / 17	8 / 9	99 18 117	/ 9	117 16 133
34 - 38	Unternehmensführung, kaufmänn. Verwaltung, Handel, Banken, Versicherungen, Verkehr	m 151 w 54 i 205	22 / 26	13 / 16	117 46 163	/ 9 14	147 45 191
34	darunter: Unternehmensführung, Be- triebswirtschaftslehre, Organisation	m 123 w 44 i 167	19 / 22	8 / 10	96 38 134	/ 8 11	119 37 156
40 - 46	Öffentliche Verwaltung und Sicherheit, Recht, Volks- wirtschaft	m 169 w 77 i 247	9 / 12	128 56 184	33 17 50	/ 18 22	166 59 224
40	darunter: Öffentliche Verwaltung	m 118 w 57 i 175	/ 6	102 48 150	11 7 19	/ 13 15	116 44 160
42	Rechtswesen	m 12 w 8 i 20	/ 1	8 6 14	/ 1	/ 1	11 6 17
48 - 52	Gastronomie, Touristik, sonstige Dienstleistungen, a.n.g.	m / w / i /	- 1	- 1	/ 1	- 1	/ 1
53 - 62	Gesundheits- u. Sozialwesen	m 42 w 85 i 126	6 6 12	/ 9	32 74 106	/ 35 40	37 49 86
53	darunter: Medizin (Humanmedizin)	m 5 w 7 i 13	/ 1	/ 1	/ 6 8	/ 1	/ 9
60	Sozialarbeit, Sozialpädagogik einschl. Heilpädagogik	m 32 w 70 i 102	/ 1	/ 8	27 62 89	/ 29 33	28 40 69
64 - 74	Erziehungs- und Bildungs- wesen, Theologie	m 24 w 63 i 87	/ 5	12 24 36	10 36 46	/ 30 33	21 34 55
75 - 91	Sprach- und Kulturwissen- schaften, Kunst	m 28 w 43 i 71	9 10 20	/ 8	17 27 44	/ 17 22	24 26 50
99	Ohne Angabe und Hauptfach- richtung nicht erkennbar	m 86 w 40 i 126	12 / 15	21 9 30	53 29 81	/ 12 16	82 28 110
	Insgesamt	m 1 111 w 439 i 1 550	154 41 194	232 108 340	725 291 1 016	45 143 188	1 065 297 1 362

1) Einschl. Auszubildende in anerkannten kaufmännischen, technischen und gewerblichen Ausbildungsberufen.

2) Einschl. Ingenieurschul- und Verwaltungsfachhochschulabschluß.

3) Einschl. Lehrerausbildung.

9 Erwerbstätige mit Abschluß an einer Fachhochschule bzw. Universität im April 1996 nach Hauptfachrichtung des Abschlusses, Stellung im Beruf und normalerweise geleisteter Wochenarbeitszeit

1 000

Kenn- ziffer	Hauptfachrichtung (m = männlich, w = weiblich, i = insgesamt)	Insgesamt	Davon nach Stellung im Beruf			Davon nach normalerweise geleisteter Wochenarbeitszeit		
			Selbständige und Mithelfende Familien- angehörige	Beamte/ Beamtinnen	Angestellte/ Arbeiter/ -innen 1)	Teilzeit- beschäftigte (unter 32 Stunden)	Vollzeit- beschäftigte (32 Stunden und mehr)	
Mit Abschluß an einer Universität 3)								
01 - 05	Pflanzenbau, Tierwirtschaft, Ernährung, Hauswirtschaft	m	29	5	7	16	/	27
		w	16	/	/	10	6	10
		i	44	8	11	26	8	37
07 - 24	Bergbau, Bauwesen, Industrie, Handwerk	m	256	46	29	181	11	245
		w	27	7	/	18	6	21
		i	282	53	30	199	16	266
17	darunter: Maschinenbau allgemein	m	84	8	7	69	/	81
		w	/	/	/	/	/	/
		i	87	8	7	72	/	83
19	Elektrotechnik	m	78	7	12	59	/	75
		w	/	/	/	/	/	/
		i	80	7	12	61	/	77
26 - 32	Naturwissenschaftliche und wissenschaftlich-technische Fachrichtungen	m	252	24	50	177	23	229
		w	73	/	18	51	24	48
		i	324	28	69	228	47	277
34 - 38	Unternehmensführung, kaufmänn. Verwaltung, Handel, Banken, Versicherungen, Verkehr	m	144	30	11	102	6	138
		w	44	5	/	37	9	35
		i	187	35	13	139	15	173
34	darunter: Unternehmensführung, Be- triebswirtschaftslehre, Organisation	m	123	26	10	87	/	118
		w	38	/	/	32	7	31
		i	161	30	12	118	12	149
40 - 46	Öffentliche Verwaltung und Sicherheit, Recht, Volks- wirtschaft	m	239	61	78	99	16	223
		w	87	16	25	45	21	65
		i	325	78	103	144	37	288
40	darunter: Öffentliche Verwaltung	m	16	/	10	/	/	15
		w	/	/	/	/	/	/
		i	21	/	12	/	/	18
42	Rechtswesen	m	127	42	50	35	7	120
		w	46	12	17	17	11	35
		i	173	54	66	52	18	155
48 - 52	Gastronomie, Touristik, sonstige Dienstleistungen, a.n.g.	m	/	/	/	/	/	/
		w	/	/	/	/	/	/
		i	/	/	/	/	/	/
53 - 62	Gesundheits- u. Sozialwesen	m	210	102	12	97	10	201
		w	144	47	7	90	42	102
		i	355	149	19	187	52	303
53	darunter: Medizin (Humanmedizin)	m	142	61	6	75	/	137
		w	76	26	/	47	18	58
		i	218	87	9	122	23	195
60	Sozialarbeit, Sozialpädagogik einschl. Heilpädagogik	m	13	/	/	8	/	12
		w	25	/	/	19	10	15
		i	38	/	7	27	11	27
64 - 74	Erziehungs- und Bildungs- wesen, Theologie	m	251	9	172	70	23	228
		w	304	15	205	84	134	170
		i	555	24	377	154	156	399
75 - 91	Sprach- und Kulturwissen- schaften, Kunst	m	138	29	44	65	21	116
		w	168	37	41	89	72	96
		i	306	66	85	154	93	213
99	Ohne Angabe und Hauptfach- richtung nicht erkennbar	m	87	16	20	51	5	82
		w	55	8	14	33	16	39
		i	142	24	34	84	21	121
	Insgesamt	m	1 606	323	423	860	116	1 491
		w	919	142	318	458	330	588
		i	2 525	466	742	1 318	446	2 079

1) Einschl. Auszubildende in anerkannten kaufmännischen, technischen und gewerblichen Ausbildungsberufen.

2) Einschl. Ingenieurschul- und Verwaltungsfachhochschulabschluß.

3) Einschl. Lehrerausbildung.

Beruf und Ausbildung

10 Erwerbstätige im April 1998 nach Berufsgruppen, ausgewählten Berufsordnungen
und normalerweise je Woche geleisteten Arbeitsstunden

1 000

Nr. der Sys- tema- tik 1)	Berufsgruppe Berufsordnung (i = insgesamt, w = weiblich)	Erwerbstätige insgesamt	Davon mit ... normalerweise geleisteten Arbeitsstunden					
			unter 21	21 - 35	36 - 39	40	41 - 44	45 und mehr
01	Landwirtschaftliche Berufe	i 514 w 209	66 42	62 47	11 /	47 21	6 /	321 91
011	Landwirte/Landwirtinnen, Pflanzenschutz/-innen	i 325 w 78	26 14	22 15	5 /	25 7	/	244 38
013	Landarbeitskräfte	i 39 w 20	9 5	7 6	/	8 /	/	11 /
014	Mithelfende Familienangehörige in der Landwirtschaft, a.n.g.	i 133 w 107	30 22	31 26	/	12 10	/	56 46
02	Tierwirtschaftliche Berufe	i 23 w 10	/	/	/	6 /	/	7 /
023	Tier-, Pferde-, Fischwirte und -wirtinnen	i 14 w 5	/	/	/	/	/	5 /
024	Tierpfleger/-innen und verwandte Berufe, a.n.g.	i 9 w 5	/	/	/	/	/	/
03	Verwaltungs-, Beratungs- und technische Fachkräfte in der Land- und Tierwirtschaft	i 17 w /	/	/	6 /	/	/	/
031	Verwalter/-innen in der Land- und Tierwirtschaft	i / w /	/	/	/	/	/	/
032	Land-, Tierwirtschaftsberater/ -innen, Agraringenieure/ Agraringenieurinnen, Agrar- techniker/-innen	i 14 w /	/	/	5 /	/	/	/
05	Gartenbauberufe	i 268 w 99	30 22	16 11	103 25	70 25	5 /	44 13
051	Gärtner/-innen, Garten- arbeiter/-innen	i 194 w 41	17 9	9 /	87 14	49 9	/	28 /
052	Ingenieure/Ingenieurinnen, Techniker/-innen in Garten- bau und Landespflege	i 16 w /	/	/	/	5 /	-	/
06	Forst-, Jagdberufe	i 44 w /	/	/	24 /	10 /	/	6 /
062	Forstwirte/Forstwirtinnen (Waldarbeiter/-innen)	i 25 w /	/	/	16 /	/	/	/
07	Bergleute	i 99 w /	/	8 /	44 /	43 /	/	/
08	Mineralgewinner/-innen, Mineraleaufbereiter/-innen	i 15 w /	/	/	7 /	5 /	/	/
10	Steinbearbeiter/-innen	i 27 w /	/	/	11 /	8 /	/	6 /
11	Baustoffhersteller/-innen	i / w -	-	/	/	/	/	/
12	Keramiker/-innen	i 22 w 8	/	/	14 /	/	/	/
13	Berufe in der Glasherstellung und -bearbeitung	i 22 w 6	/	/	13 /	/	/	/
131	Glashersteller/-innen	i 13 w /	/	/	8 /	/	/	/
14	Chemieberufe	i 167 w 30	6 5	13 /	108 16	31 /	/	7 -
141	Chemiebetriebswerker/-innen	i 131 w 16	/	8 /	89 10	23 /	/	6 -

1) Klassifizierung der Berufe, Ausgabe 1992 (siehe Anhang).

Beruf und Ausbildung

10 Erwerbstätige im April 1996 nach Berufsgruppen, ausgewählten Berufsordnungen
und normalerweise je Woche geleisteten Arbeitsstunden

1 000

Nr. der Sy- ste- ma- tik 1)	Berufsgruppe Berufsordnung (i = insgesamt, w = weiblich)	Erwerbstätige insgesamt	Davon mit ... normalerweise geleisteten Arbeitsstunden					
			unter 21	21 - 35	36 - 39	40	41 - 44	45 und mehr
15	Kunststoffberufe	i w	59 14	/ /	7 /	32 6	16 /	/ /
152	Kunststoff-Formgeber/-innen	i w	36 8	/ /	/	20 /	9 /	/
16	Papierherstellungs-, Papier- verarbeitungsberufe	i w	32 7	/ /	/	19 /	8 /	/
161	Papiermacher/-innen	i w	16 /	/	/	9 /	/	/
17	Druck- und Druckweiter- verarbeitungsberufe	i w	183 46	9 7	53 13	83 19	27 6	/
174	Drucker/-innen (Hoch-, Flach-, Tiefdruck)	i w	73 6	/	20 /	38 /	9 /	/
18	Berufe in der Holzbearbeitung, Holz- und Flechtwaren- herstellung	i w	38 7	/	/	16 /	12 /	/
181	Holzbearbeitungsmechaniker/ -innen	i w	31 /	/	/	13 /	11 /	/
19	Berufe in der Hütten- und Halbzeugindustrie	i w	37 /	/	11 /	16 /	8 /	/
191	Verfahrensmechaniker/-innen (Metallerzeugung)	i w	23 /	-	6 /	10 /	/	/
20	Gießereiberufe	i w	52 /	/	15 /	22 /	13 /	/
21	Berufe in der spanlosen Metallverformung	i w	33 13	/	9 /	14 5	7 /	/
212	Drahtverformer/-innen, Draht- verarbeiter/-innen	i w	11 6	/	/	/	/	/
22	Berufe in der spanenden Metallverformung	i w	204 11	/	65 /	96 /	34 /	5
221	Dreher/-innen	i w	111 /	/	36 /	54 /	17 /	/
225	Metallschleifer/-innen	i w	38 /	/	12 /	17 /	7 /	/
23	Berufe in der Metallober- flächenveredlung und Metallvergütung	i w	27 /	/	7 /	13 /	/	/
234	Galvaniseure/Galvaniseurinnen, Metallfärber/-innen	i w	14 /	/	/	8 /	/	/
24	Metallverbindungsberufe	i w	105 12	/	25 /	52 5	23 /	/
241	Schweißer/-innen, Brenn- schneider/-innen	i w	94 /	/	22 /	47 /	21 /	/
25	Metall- und Anlagenbauerberufe	i w	379 8	/	58 /	201 /	88 /	26 /
254	Konstruktionsmechaniker/-innen (Ausrüstungstechnik) und zu- gehörige Metallbauer/-innen	i w	296 /	/	41 /	164 /	68 /	18 /
256	Metallbauer/-innen (Metall- gestaltung) und Schmiede/ Schmiedinnen (Handwerk)	i w	11 /	/	/	/	/	/

1) Klassifizierung der Berufe, Ausgabe 1992 (siehe Anhang).

Beruf und Ausbildung

10 Erwerbstätige im April 1996 nach Berufsgruppen, ausgewählten Berufsordnungen
und normalerweise je Woche geleisteten Arbeitsstunden

1 000

Nr. der Sy- ste- ma- tik 1)	Berufsgruppe Berufsordnung (i = insgesamt, w = weiblich)	Erwerbstätige insgesamt	Davon mit ... normalerweise geleisteten Arbeitsstunden						
			unter 21	21 - 35	36 - 39	40	41 - 44	45 und mehr	
26	Blechkonstruktions- und Installationsberufe	i w	448 52	7 /	54 17	233 24	107 6	6 /	41 /
264	Anlagenmechaniker/-innen (Versorgungstechnik)	i w	16 -	/	/	9 -	/	/	/
268	Zentralheizungs-, Lüftungs- bauer und -bauerinnen	i w	104 /	/	/	60 /	26 /	/	13 /
269	Installations- und Montage- berufe, a.n.g.	i w	211 49	5 /	41 17	100 22	47 6	/	15 /
27	Maschinenbau- und -wartungsberufe	i w	455 21	/	107 7	246 10	79 /	/	16 /
270	Industriemechaniker/ -innen o.n.F., Mechaniker/ -innen o.n.A.	i w	137 6	/	32 /	74 /	23 /	/	7 /
273	Industriemechaniker/-innen (Maschinen- und System- technik), Maschinenbau- mechaniker/-innen	i w	217 /	/	55 /	115 /	39 /	/	6 -
28	Fahr-, Flugzeugbau- und -wartungsberufe	i w	386 7	/	39 /	202 /	96 /	6 /	39 /
281	Kraftfahrzeug-, Zweirad- mechaniker/-innen	i w	325 6	/	31 /	170 /	82 /	/	33 /
29	Werkzeug- und Formenbauberufe	i w	140 /	/	41 /	66 /	25 /	/	5 -
290	Werkzeugmechaniker/-innen, Werk- zeugmacher/-innen o.n.F.	i w	115 /	/	36 /	55 /	20 /	/	/
30	Feinwerktechnische und verwandte Berufe	i w	191 66	15 11	21 9	74 22	53 20	/	26 /
300	Industriemechaniker/-innen (Ge- räte- und Feinwerktechnik), Feinmechaniker/-innen	i w	50 5	/	10 /	26 /	9 /	/	/
31	Elektroberufe	i w	665 37	10 /	83 8	389 19	131 6	6 -	45 /
316	Elektromechaniker/-innen, In- dustrieelektroniker/-innen	i w	128 8	/	20 /	69 /	23 /	/	13 -
32	Montierer/-innen und Metall- berufe, a.n.g.	i w	198 87	10 9	65 31	88 37	31 9	/	/
323	Metallarbeiter/-innen o.n.A.	i w	103 22	/	32 8	48 9	19 /	/	/
33	Spinnberufe	i w	9 /	-	/	/	/	/	/
34	Berufe i.d. Textilherstellung	i w	23 10	/	/	13 5	/	/	/
35	Berufe i.d. Textilverarbeitung	i w	149 134	30 28	27 26	62 56	22 19	/	7 /
351	Oberbekleidungsschneider/ -innen	i w	56 46	13 11	8 8	19 15	9 7	/	5 /
358	Textilnäher/-innen, a.n.g.	i w	58 56	11 11	13 12	25 25	9 8	-	/
36	Textilveredler/-innen	i w	8 /	/	/	/	/	-	/

1) Klassifizierung der Berufe, Ausgabe 1992 (siehe Anhang).

Beruf und Ausbildung

10 Erwerbstätige im April 1996 nach Berufsgruppen, ausgewählten Berufsordnungen
und normalerweise je Woche geleisteten Arbeitsstunden

1 000

Nr. der Sy- ste- ma- tik 1)	Berufsgruppe Berufsordnung (i = insgesamt, w = weiblich)	Erwerbstätige insgesamt	Davon mit ... normalerweise geleisteten Arbeitsstunden					
			unter 21	21 - 35	36 - 39	40	41 - 44	45 und mehr
37	Berufe in der Lederherstellung, Leder- und Fellverarbeitung	i 36 w 13	/	/	12	11	/	6
			/	/	5	/	-	/
372	Schuhmacher/-innen (Handwerk)	i 14 w /	/	/	/	/	/	/
			/	/	/	/	-	-
39	Berufe in der Back-, Konditor-, Süßwarenherstellung	i 138 w 30	6	5	29	51	/	43
			/	/	6	13	/	/
391	Bäcker/-innen	i 106 w 19	/	/	23	38	/	34
			/	/	/	7	/	/
40	Fleischer/-innen	i 105 w 7	/	/	26	36	/	33
			/	/	/	/	/	/
41	Köche/Köchinnen	i 353 w 217	66	47	94	80	8	57
			57	39	61	39	/	18
42	Berufe in der Getränke-, Genußmittelherstellung	i 22 w /	/	/	11	7	/	/
			/	/	/	/	-	/
421	Brauer/-innen und Mälzer/-innen	i 11 w /	/	-	/	/	/	/
			/	-	-	/	-	/
43	Übrige Ernährungsberufe	i 23 w 7	/	/	11	7	/	/
			/	/	/	/	/	/
44	Hochbauberufe	i 391 w /	/	10	161	174	10	32
			/	/	/	/	/	/
441	Maurer/-innen, Feuerungs- und Schornsteinbauer/-innen	i 280 w /	/	6	117	127	7	21
			/	/	/	/	/	/
46	Tiefbauberufe	i 129 w /	/	/	62	47	/	11
			/	/	/	/	-	-
461	Straßenbauer/-innen	i 56 w /	/	/	25	23	/	6
			/	/	/	/	-	-
47	Bauhilfsarbeiter/-innen	i 95 w /	5	/	44	35	/	/
			/	/	/	/	-	/
48	Ausbauberufe	i 328 w 6	/	7	127	137	7	47
			/	/	/	/	/	/
487	Zimmerer	i 94 w /	/	/	36	42	/	12
			/	/	/	/	-	/
488	Dachdecker/-innen	i 78 w /	/	/	29	35	/	11
			/	/	/	/	-	-
49	Raumausstatter/-innen, Polsterer/Polsterinnen	i 64 w 15	/	6	18	22	/	12
			/	/	/	/	/	/
50	Berufe in der Holz- und Kunststoffverarbeitung	i 334 w 17	7	16	167	100	6	39
			/	/	8	/	/	/
501	Tischler/-innen	i 296 w 13	5	11	149	90	5	36
			/	/	7	/	/	/
51	Maler/-innen, Lackierer/-innen und verwandte Berufe	i 273 w 16	/	20	133	83	6	27
			/	/	6	/	/	/
511	Maler/-innen und Lackierer/ -innen (Ausbau)	i 158 w 6	/	6	72	55	/	20
			/	/	/	/	/	/
52	Warenprüfer/-innen, Versand- fertigmacher/-innen	i 371 w 195	47	79	166	71	/	6
			40	43	76	34	/	/
53	Hilfsarbeiter/-innen ohne nähere Tätigkeitsangabe	i 493 w 200	43	101	234	101	/	10
			31	43	89	34	/	/
54	Maschinen-, Anlagenführer und -führerinnen, a.n.g.	i 311 w 34	/	36	153	93	5	19
			/	6	17	7	-	/

1) Klassifizierung der Berufe, Ausgabe 1992 (siehe Anhang).

Beruf und Ausbildung

10 Erwerbstätige im April 1996 nach Berufsgruppen, ausgewählten Berufsordnungen
und normalerweise je Woche geleisteten Arbeitsstunden

1 000

Nr. der Sy- ste- ma- tik 1)	Berufsgruppe Berufsordnung (i = insgesamt, w = weiblich)	Erwerbstätige insgesamt	Davon mit ... normalerweise geleisteten Arbeitsstunden					
			unter 21	21 - 35	36 - 39	40	41 - 44	45 und mehr
55	Maschineneinrichter/ -innen, a.n.g.	i w 59 /	/	20	28	9	/	/
60	Ingenieure/Ingenieurinnen, a.n.g.	i w 752 53	15 5	75 8	258 19	213 14	12 /	178 6
603	Bauingenieure/Bau- ingenieurinnen	i w 102 8	/	/	41 /	27 /	/	28 /
609	Architekten/Architektinnen Raumplaner/-innen, a.n.g.	i w 98 18	6 /	5 /	20 /	27 5	/	38 /
61	Chemiker/-innen, Physiker/ -innen, Mathematiker/-innen	i w 91 14	/	5 /	36 5	23 /	/	21 /
62	Techniker/-innen, a.n.g.	i w 757 83	19 12	113 13	385 40	164 13	10 /	66 /
63	Technische Sonderfachkräfte	i w 109 57	10 9	14 9	63 29	17 8	/	/
633	Chemielaboranten/Chemie- laborantinnen	i w 68 36	5 /	7 6	45 21	9 /	/	/
64	Technische Zeichner/-innen und verwandte Berufe	i w 131 76	15 12	22 15	60 31	31 17	/	/
641	Technische Zeichner/-innen	i w 76 42	8 7	17 11	36 17	13 6	/	/
65	Industrie-, Werk-, Ausbildungs- meister und -meisterinnen	i w 149 7	/	25 /	80 /	30 /	/	10 /
651	Industrie-, Werkmeister und -meisterinnen	i w 122 /	/	20 /	65 /	25 /	/	9 /
66	Verkaufspersonal	i w 1 246 1 030	387 368	266 256	293 219	174 118	18 12	108 57
660	Verkäufer/-innen o.n.A.	i w 618 514	200 189	134 129	151 111	85 57	8 6	40 23
661	Nahrungs-, Genußmittel- verkäufer/-innen	i w 331 301	98 95	80 78	67 60	45 38	6 /	35 25
662	Sonstige Fachverkäufer/-innen	i w 278 213	88 83	51 49	71 48	38 22	/	26 9
67	Groß- und Einzelhandelskaufleute, Ein- und Verkaufsfachleute	i w 915 397	68 55	73 53	276 136	174 69	17 8	307 76
672	Einzelhandelskaufleute ohne Fachbereichsangabe, ambulante Händler/-innen	i w 254 139	24 21	26 22	84 47	49 24	5 /	66 22
68	Warenkaufleute, a.n.g., Vertreter/-innen	i w 271 89	27 22	18 12	57 26	58 15	/	108 14
687	Handelsvertreter/-innen, Ver- triebsbeauftragte	i w 79 10	/	/	7 /	15 /	/	50 /
689	Andere Vertreter/-innen, Hand- lungsreisende	i w 99 21	6 /	/	21 /	26 /	/	41 7
69	Bank-, Bausparkassen-, Versicherungsfachleute	i w 795 373	60 55	49 41	464 219	111 44	9 /	104 11
691	Bankfachleute	i w 538 279	44 42	34 30	349 168	69 30	6 /	36 6
695	Versicherungsfachleute (nicht gesetzliche Sozialver- sicherung)	i w 250 91	16 13	14 10	111 49	41 13	/	66 /

1) Klassifizierung der Berufe, Ausgabe 1992 (siehe Anhang).

Beruf und Ausbildung

10 Erwerbstätige im April 1996 nach Berufsgruppen, ausgewählten Berufsordnungen
und normalerweise je Woche geleisteten Arbeitsstunden

1 000

Nr. der Sy- ste- ma- tik 1)	Berufsgruppe Berufsordnung (i = insgesamt, w = weiblich)	Erwerbstätige insgesamt	Davon mit ... normalerweise geleisteten Arbeitsstunden					
			unter 21	21 - 35	36 - 39	40	41 - 44	45 und mehr
70	Andere Dienstleistungskaufleute und zugehörige Berufe	i 358 w 158	36 27	24 16	117 56	82 38	7 /	92 20
71	Berufe des Landverkehrs	i 880 w 51	51 16	31 7	306 10	232 9	16 /	243 10
712	Eisenbahnbetriebspersonal	i 48 w /	/	/	36 /	9 /	/	/
714	Berufskraftfahrer/-innen, Kutscher/-innen	i 736 w 41	49 14	27 6	214 /	210 7	15 /	221 9
72	Berufe des Wasser- und Luftverkehrs	i 34 w /	/	/	12 /	10 /	/	9 /
73	Berufe des Nachrichtenverkehrs	i 193 w 112	49 42	30 26	95 35	14 6	/	/
732	Dienstleistungsfachkräfte im Postbetrieb	i 146 w 71	32 27	21 18	79 24	10 /	/	/
74	Lagerverwalter/-innen, Lager-, Transportarbeiter/-innen	i 579 w 100	71 41	71 18	273 28	130 11	9 /	26 /
75	Berufe in der Unternehmenslei- tung, -beratung und -prüfung	i 997 w 284	59 43	57 29	231 73	228 75	12 /	410 62
750	Unternehmer/-innen, Geschäfts- führer/-innen, a.n.g.	i 446 w 92	17 10	18 8	68 13	88 22	/	250 37
751	Geschäftsbereichsleiter/-innen, Direktionsassistenten/Direk- tionsassistentinnen, a.n.g.	i 239 w 49	6 /	13 /	79 16	59 12	/	78 11
753	Wirtschaftsprüfer/-innen Steuerberater/-innen und verwandte Berufe	i 70 w 17	/	/	12 /	17 /	/	32 5
76	Abgeordnete, administrativ entscheidende Berufstätige	i 330 w 101	19 16	15 8	196 52	73 18	/	24 5
77	Rechnungskaufleute, Informatiker/-innen	i 775 w 404	126 108	130 97	291 127	158 57	8 /	62 13
772	Buchhalter/-innen	i 289 w 225	70 66	50 45	109 73	45 31	/	13 7
78	Büroberufe, Kaufmännische Angestellte, a.n.g.	i 3 846 w 2 728	746 709	520 448	1 782 1 120	581 358	28 16	189 76
787	Verwaltungsfachleute (mitt- lerer Dienst), a.n.g.	i 795 w 467	109 106	60 55	529 268	83 34	/	10 /
788	Büro- und kaufmännische Sach- bearbeiter/-innen, a.n.g.	i 470 w 329	58 55	76 61	256 164	66 42	/	12 6
79	Dienst-, Wachberufe	i 288 w 59	47 23	20 10	105 14	54 6	7 /	56 5
80	Sicherheitsberufe, ander- weitig nicht genannt	i 591 w 28	5 /	7 /	273 13	193 7	29 /	84 /
801	Soldaten, Grenzschutz-, Polizeibedienstete	i 520 w 24	/	/	248 11	179 6	27 /	59 /
81	Berufe im Rechts- und Voll- streckungswesen	i 196 w 52	12 9	9 /	61 15	47 13	/	65 9
813	Rechtsvertreter/-innen, Rechtsberater/-innen	i 112 w 30	7 /	7 /	21 7	23 7	/	53 7

1) Klassifizierung der Berufe, Ausgabe 1992 (siehe Anhang).

Beruf und Ausbildung

10 Erwerbstätige im April 1996 nach Berufsgruppen, ausgewählten Berufsordnungen
und normalerweise je Woche geleisteten Arbeitsstunden

1 000

Nr. der Sy- ste- ma- tik 1)	Berufsgruppe Berufsordnung (i = insgesamt, w = weiblich)	Erwerbstätige insgesamt	Davon mit ... normalerweise geleisteten Arbeitsstunden						
			unter 21	21 - 35	36 - 39	40	41 - 44	45 und mehr	
82	Publizistische, Übersetzungs-, Bibliotheks- und verwandte Berufe	i w	156 86	31 24	16 11	50 27	27 13	/ /	30 10
821	Publizisten/Publizistinnen	i w	85 36	13 8	8 6	20 8	18 7	/ /	25 7
83	Künstlerische und zuge- ordnete Berufe	i w	244 94	37 21	29 13	49 20	54 19	/ /	71 19
84	Ärzte/Ärztinnen, Apotheker/-innen	i w	333 126	25 20	24 17	67 28	46 19	/ /	166 41
841	Ärzte/Ärztinnen	i w	231 80	14 10	12 9	49 18	31 13	/ /	124 29
85	Übrige Gesundheitsdienst- berufe	i w	1 428 1 226	320 303	185 174	658 547	189 154	15 13	61 35
853	Krankenschwestern/-pfleger, Hebammen/Entbindungspfleger	i w	622 518	125 118	69 65	330 259	70 53	7 6	21 16
856	Sprechstundenhelfer/-innen	i w	428 418	109 108	62 62	178 174	67 66	/ /	8 5
86	Soziale Berufe	i w	782 641	143 133	133 122	400 309	74 55	8 6	24 16
861	Sozialarbeiter/-innen, Sozial- pädagogen/Sozialpädagoginnen	i w	151 55	26 24	20 15	81 45	16 8	/ /	7 /
863	Erzieher/-innen	i w	300 276	46 44	59 57	185 149	24 22	/ /	/ /
864	Altenpfleger/-innen	i w	210 181	41 39	35 33	99 82	23 18	/ /	9 8
87	Lehrer/-innen	i w	954 497	183 151	147 105	262 117	186 73	19 6	157 46
870	Lehrer/-innen ohne nähere Angabe	i w	292 173	49 45	50 39	90 44	55 27	5 /	43 17
871	Hochschullehrer/-innen und verwandte Berufe	i w	82 23	17 9	8 /	16 /	19 /	/ /	22 /
872	Gymnasiallehrer/-innen	i w	137 55	17 13	17 11	36 12	30 9	/ /	33 8
873	Grund-, Haupt-, Real-, Sonderschullehrer/-innen	i w	229 152	39 37	42 36	73 44	46 24	5 /	24 10
88	Geistes- und naturwissen- schaftliche Berufe, a.n.g.	i w	222 80	33 18	21 11	79 28	40 13	/ /	45 9
881	Wirtschaftswissenschaftler/ -innen, a.n.g.	i w	81 20	/ /	6 /	30 10	18 /	/ /	23 /
89	Berufe in der Seelsorge	i w	86 23	10 8	/ /	11 /	8 /	/ /	30 /
90	Berufe in der Körperpflege	i w	245 211	53 51	29 27	66 60	59 49	8 6	30 18
901	Friseure/Friseurinnen	i w	202 170	34 33	22 21	61 55	52 43	7 6	25 13
91	Hotel- und Gaststättenberufe	i w	513 304	102 79	47 38	44 32	107 65	9 7	204 85
911	Hotelliers, Gastwirte/Gastwir- tinnen, Hotel-, Gaststätten- geschäftsführer/-innen	i w	183 76	11 6	11 8	5 /	16 7	/ /	140 50
912	Restaurantfachleute, Stewards/Stewardessen	i w	221 151	72 58	28 22	22 16	54 30	/ /	40 20

1) Klassifizierung der Berufe, Ausgabe 1992 (siehe Anhang).

Beruf und Ausbildung

10 Erwerbstätige im April 1996 nach Berufsgruppen, ausgewählten Berufsordnungen
und normalerweise je Woche geleisteten Arbeitsstunden

1 000

Nr. der Sy- ste- ma- tik 1)	Berufsgruppe Berufsordnung (i = insgesamt, w = weiblich)	Erwerbstätige insgesamt	Davon mit ... normalerweise geleisteten Arbeitsstunden						
			unter 21	21 - 35	36 - 39	40	41 - 44	45 und mehr	
92	Haus- und ernährungswirt- schaftliche Berufe	i w	215 204	76 75	39 38	54 49	30 29	/ /	12 11
93	Reinigungs- und Ent- sorgungsberufe	i w	773 646	431 416	135 126	114 59	68 34	/ /	20 8
934	Gebäudereiniger/-innen, Raumpfleger/-innen	i w	595 546	383 373	111 106	52 39	37 22	/ /	10 /
97	Mith. Familienangehörige außerhalb der Landwirt- schaft, a.n.g.	i w	25 20	11 10	/ /	/ /	/ /	/ -	5 /
98	Arbeitskräfte mit (noch) nicht bestimmtem Beruf	i w	63 26	/ /	6 /	34 15	19 8	/ /	/ /
99	Arbeitskräfte ohne nähere Tätigkeitsangabe	i w	406 134	92 54	40 17	136 32	74 18	/ /	60 12
	Insgesamt	i w	29 277 12 275	3 789 3 240	3 605 2 135	11 506 4 178	5 874 1 749	409 127	4 083 844

1) Klassifizierung der Berufe, Ausgabe 1992 (siehe Anhang).

Beruf und Ausbildung

11 Erwerbstätige im April 1996 nach Berufsgruppen, ausgewählten Berufsordnungen
und monatlichem Nettoeinkommen

1 000

Nr. der Sy- ste- ma- tik 1)	Berufsgruppe Berufsordnung (i = insgesamt, w = weiblich)	Erwerbs- tätige ins- gesamt	Mit Angabe des monatlichen Nettoeinkommens										Ohne Angabe des Ein- kommens 2)
			von ... bis unter ... DM										
			unter 600	600 1 000	1 000 1 400	1 400 1 800	1 800 2 500	2 500 3 000	3 000 4 000	4 000 5 000	5 000 und mehr		
01	Landwirtschaftliche Berufe	i w	514 209	32 24	17 9	17 6	12 /	18 /	/	/	/	/	406 161
011	Landwirte/Landwirtinnen, Pflanzenschutz/-innen	i w	325 78	10 7	7 /	6 /	/	7 /	/	/	/	/	284 62
013	Landerbeitskräfte	i w	39 20	6 /	/	/	/	7 /	/	/	/	-	13 9
014	Mithelfende Familienangehörige in der Landwirtschaft, a.n.g.	i w	133 107	15 12	6 /	5 /	/	/	/	/	/	-	98 87
02	Tierwirtschaftliche Berufe	i w	23 10	/	/	/	/	5 /	/	/	/	/	5 /
023	Tier-, Pferde-, Fischwirte und -wirtinnen	i w	14 5	/	/	/	/	/	/	/	/	/	/
024	Tierpfleger/-innen und verwandte Berufe, a.n.g.	i w	9 5	/	/	/	/	/	/	/	/	/	/
03	Verwaltungs-, Beratungs- und technische Fachkräfte in der Land- und Tierwirtschaft	i w	17 /	/	/	/	/	/	/	/	/	/	/
031	Verwalter/-innen in der Land- und Tierwirtschaft	i w	/	/	/	/	/	/	/	/	/	/	/
032	Land-, Tierwirtschaftsberater/ -innen, Agraringenieure/ Agraringenieurinnen, Agrar- techniker/-innen	i w	14 /	-	/	/	/	/	/	/	/	/	/
05	Gartenbauberufe	i w	268 99	24 19	24 15	18 10	32 16	76 20	25 /	19 /	6 /	/	40 11
051	Gärtner/-innen, Garten- arbeiter/-innen	i w	194 41	13 7	14 7	11 /	21 7	63 9	21 /	16 /	/	/	32 6
052	Ingenieure/Ingenieurinnen, Techniker/-innen in Garten- bau und Landespflege	i w	16 /	/	/	/	/	/	/	/	/	/	/
06	Forst-, Jagdberufe	i w	44 /	/	/	/	/	12 /	7 /	6 /	/	/	6 /
062	Forstwirte/Forstwirtinnen (Waldarbeiter/-innen)	i w	25 /	/	/	/	/	9 /	/	/	/	/	/
07	Bergleute	i w	99 /	/	/	/	/	25 /	27 /	27 /	/	/	5 -
08	Mineralgewinner/-innen, Mineraleaufbereiter/-innen	i w	15 /	/	/	/	/	5 /	/	/	/	/	/
10	Steinbearbeiter/-innen	i w	27 /	/	/	/	/	9 /	6 -	/	/	/	/
11	Baustoffhersteller/-innen	i w	/	-	-	-	/	/	/	/	/	-	-
12	Keramiker/-innen	i w	22 8	/	/	/	/	10 /	/	/	/	/	/
13	Berufe in der Glasherstellung und -bearbeitung	i w	22 6	/	/	/	/	8 /	5 /	/	/	/	/
131	Glashersteller/-innen	i w	13 /	/	/	/	/	/	/	/	/	/	/
14	Chemieberufe	i w	187 30	/	7 /	/	7 /	41 12	35 /	48 /	14 /	/	6 /
141	Chemiebetriebswerker/-innen	i w	131 16	/	/	/	/	28 6	28 /	42 /	14 /	/	5 /

1) Klassifizierung der Berufe, Ausgabe 1992 (siehe Anhang).

2) Einschl. der Selbständigen in der Land- und Forstwirtschaft; Fischerei und der Erwerbstätigen ohne Einkommen.

11 Erwerbstätige im April 1996 nach Berufsgruppen, ausgewählten Berufsordnungen
und monatlichem Nettoeinkommen

1 000

Nr. der Sys- te- ma- tik 1)	Berufsgruppe Berufsordnung (i = insgesamt, w = weiblich)	Erwerbs- tätige ins- gesamt	Mit Angabe des monatlichen Nettoeinkommens									Ohne Angabe des Ein- kommens 2)	
			von ... bis unter ... DM										
			unter 600	600 1 000	1 000 1 400	1 400 1 800	1 800 2 500	2 500 3 000	3 000 4 000	4 000 5 000	5 000 und mehr		
15	Kunststoffberufe	i w	59 14	/ /	/ /	/ /	/ /	22 /	11 /	10 /	/ -	/ -	/ /
152	Kunststoff-Formgeber/-innen	i w	36 8	/ /	/ /	/ /	/ /	13 /	8 /	6 /	/ -	/ -	/ /
16	Papierherstellungs-, Papier- verarbeitungsberufe	i w	32 7	/ /	/ /	/ /	/ /	10 /	6 /	7 /	/ /	/ -	/ /
181	Papiermacher/-innen	i w	16 /	/ /	/ /	/ /	/ /	/ /	/ -	/ /	/ -	/ -	/ -
17	Druck- und Druckweiter- verarbeitungsberufe	i w	183 46	6 /	9 /	9 6	10 6	49 16	32 /	42 /	11 /	8 /	6 /
174	Drucker/-innen (Hoch-, Flach-, Tiefdruck)	i w	73 6	/ /	/ /	/ /	/ /	17 /	14 /	21 /	/ /	/ -	/ /
18	Berufe in der Holzbearbeitung, Holz- und Flechtwaren- herstellung	i w	38 7	/ /	/ /	/ /	5 /	14 /	6 /	/ /	/ -	/ -	/ /
181	Holzbearbeitungsmechaniker/ -innen	i w	31 /	/ /	/ /	/ /	/ /	12 /	6 /	/ /	/ -	/ -	/ /
19	Berufe in der Hütten- und Halbzeugindustrie	i w	37 /	/ -	/ -	/ /	/ /	10 /	10 /	12 /	/ -	/ -	/ /
191	Verfahrensmechaniker/-innen (Metallerzeugung)	i w	23 /	- /	- /	- /	- /	6 /	6 -	7 /	/ -	/ -	/ /
20	Gießereiberufe	i w	52 /	/ /	/ /	/ /	/ /	15 /	14 /	15 /	/ -	/ -	/ /
21	Berufe in der spanlosen Metallverformung	i w	33 13	/ /	/ /	/ /	/ /	11 /	7 /	/ /	/ -	/ -	/ /
212	Drahtverformer/-innen, Draht- verarbeiter/-innen	i w	11 6	/ /	/ /	/ /	/ /	/ /	/ /	/ /	- -	- -	/ /
22	Berufe in der spanenden Metallverformung	i w	204 11	/ /	7 /	/ /	6 /	58 /	53 /	56 /	9 /	/ -	6 /
221	Dreher/-innen	i w	111 /	/ /	/ /	/ /	/ /	31 /	29 /	31 /	5 -	/ -	/ /
225	Metallschleifer/-innen	i w	38 /	/ /	/ /	/ /	/ /	13 /	11 -	9 /	/ /	/ -	/ -
23	Berufe in der Metallober- flächenveredlung und Metallvergütung	i w	27 /	/ /	/ /	/ /	/ /	9 /	7 /	5 /	/ -	/ -	/ /
234	Galvaniseure/Galvaniseurinnen, Metallfärber/-innen	i w	14 /	/ /	/ /	/ /	/ /	/ /	/ /	/ /	/ -	- -	/ -
24	Metallverbindungsberufe	i w	105 12	/ /	/ /	/ /	/ /	39 /	23 /	25 /	/ /	/ /	/ /
241	Schweißer/-innen, Brenn- schneider/-innen	i w	94 /	/ -	/ /	/ /	/ /	36 /	22 /	24 /	/ /	/ /	/ /
25	Metall- und Anlagenbauberufe	i w	379 8	8 /	13 /	5 /	15 /	121 /	92 /	88 /	18 /	6 -	13 /
254	Konstruktionsmechaniker/-innen (Ausrüstungstechnik) und zu- gehörige Metallbauer/-innen	i w	296 /	6 /	8 /	/ /	12 /	100 /	74 /	67 /	11 -	/ -	9 /
256	Metallbauer/-innen (Metall- gestaltung) und Schmiede/ Schmiedinnen (Handwerk)	i w	11 /	/ -	/ /	/ -	/ -	/ -	/ -	/ -	/ -	/ -	/ /

1) Klassifizierung der Berufe, Ausgabe 1992 (siehe Anhang).

2) Einschl. der Selbständigen in der Land- und Forstwirtschaft; Fischerei und der Erwerbstätigen ohne Einkommen.

Beruf und Ausbildung

11 Erwerbstätige im April 1996 nach Berufsgruppen, ausgewählten Berufsordnungen
und monatlichem Nettoeinkommen

1 000

Nr. der Sy- ste- ma- tik 1)	Berufsgruppe Berufsordnung (i = insgesamt, w = weiblich)	Erwerbs- tätige ins- gesamt	Mit Angabe des monatlichen Nettoeinkommens										Ohne Angabe des Ein- kommens 2)
			von ... bis unter ... DM										
			unter 600	600 1 000	1 000 1 400	1 400 1 800	1 800 2 500	2 500 3 000	3 000 4 000	4 000 5 000	5 000 und mehr		
26	Blechkonstruktions- und Installationsberufe	i w	448 52	23 8	26 /	10 6	20 8	137 22	89 /	89 /	24 /	15 -	16 /
264	Anlagenmechaniker/-innen (Versorgungstechnik)	i w	16 -	- -	/	/	/	/	/	5 -	/	/	/
268	Zentralheizungs-, Lüftungs- bauer und -bauerinnen	i w	104 /	5 /	8 -	/	/	30 /	22 /	21 /	6 /	/	/
269	Installations- und Montage- berufe, a.n.g.	i w	211 49	14 7	7 /	7 5	13 8	66 21	38 /	41 /	10 /	7 -	8 /
27	Maschinenbau- und -wartungsberufe	i w	455 21	9 /	27 /	10 /	15 /	135 9	106 /	108 /	21 /	10 -	15 /
270	Industriemechaniker/ -innen o.n.F., Mechaniker/ -innen o.n.A.	i w	137 6	/	19 /	/	5 /	43 /	25 /	21 /	6 /	/	6 /
273	Industriemechaniker/-innen (Maschinen- und System- technik), Maschinenbau- mechaniker/-innen	i w	217 /	/	/	/	5 /	62 /	55 /	59 /	11 -	6 -	7 /
28	Fahr-, Flugzeugbau- und -wartungsberufe	i w	386 7	21 /	31 /	8 /	20 /	113 /	70 /	79 /	21 /	10 /	13 /
281	Kraftfahrzeug-, Zweirad- mechaniker/-innen	i w	325 6	19 /	28 /	7 /	17 /	97 /	59 /	66 /	16 /	7 -	11 /
29	Werkzeug- und Formenbauberufe	i w	140 /	/	7 /	/	/	37 /	29 /	39 /	10 -	/	6 /
290	Werkzeugmechaniker/-innen, Werk- zeugmacher/-innen o.n.F.	i w	115 /	/	7 /	/	/	31 /	25 /	32 -	7 -	/	/
30	Feinwerktechnische und verwandte Berufe	i w	191 68	14 10	14 8	10 7	15 9	51 21	27 /	32 /	10 /	13 /	7 /
300	Industriemechaniker/-innen (Ge- räte- und Feinwerktechnik), Feinmechaniker/-innen	i w	50 5	/	/	/	/	16 /	10 /	12 /	/	/	/
31	Elektroberufe	i w	665 37	18 /	47 /	20 /	26 /	186 14	128 /	152 /	42 /	21 /	25 /
316	Elektromechaniker/-innen, In- dustrieelektroniker/-innen	i w	128 8	/	7 /	5 /	/	28 /	20 /	33 /	14 /	9 -	/
32	Montierer/-innen und Metall- berufe, a.n.g.	i w	198 87	12 8	10 7	12 11	21 16	75 36	34 /	25 /	/	/	6 /
323	Metallarbeiter/-innen o.n.A.	i w	109 22	/	/	/	8 /	38 9	23 /	18 /	/	/	/
33	Spinnberufe	i w	9 /	/	/	/	/	/	/	/	/	/	-
34	Berufe i.d. Textilherstellung	i w	23 10	/	/	/	/	8 /	/	/	/	/	/
35	Berufe i.d. Textilverarbeitung	i w	149 134	22 22	20 19	25 24	30 28	34 29	7 /	/	/	/	6 5
351	Oberbekleidungsschneider/ -innen	i w	56 46	11 10	6 5	8 7	9 7	13 10	/	/	/	/	/
358	Textilnäher/-innen, a.n.g.	i w	58 56	7 7	9 9	11 10	14 14	12 12	/	/	/	-	/
36	Textilveredler/-innen	i w	8 /	/	/	/	/	/	/	/	/	/	/

1) Klassifizierung der Berufe, Ausgabe 1992 (siehe Anhang).

2) Einschl. der Selbständigen in der Land- und Forstwirtschaft; Fischerei und der Erwerbstätigen ohne Einkommen.

Beruf und Ausbildung

11 Erwerbstätige im April 1986 nach Berufsgruppen, ausgewählten Berufsordnungen
und monatlichem Nettoeinkommen

1 000

Nr. der Sy- ste- ma- tik 1)	Berufsgruppe Berufsordnung (i = insgesamt, w = weiblich)	Erwerbs- tätige ins- gesamt	Mit Angabe des monatlichen Nettoeinkommens									Ohne Angabe des Ein- kommens 2)	
			von ... bis unter ... DM										
			unter 600	600 1 000	1 000 1 400	1 400 1 800	1 800 2 500	2 500 3 000	3 000 4 000	4 000 5 000	5 000 und mehr		
37	Berufe in der Lederherstellung, Leder- und Fellverarbeitung	i w	36 13	/	/	/	6 /	12 /	/	/	/	/	/
372	Schuhmacher/-innen (Handwerk)	i w	14 /	/	/	/	/	/	/	/	/	-	/
39	Berufe in der Back-, Konditor-, Süßwarenherstellung	i w	138 30	11 /	9 /	8 /	12 5	40 9	20 /	18 /	7 /	5 /	7 /
391	Bäcker/-innen	i w	106 19	9 /	7 /	6 /	9 /	30 /	16 /	14 /	5 /	/	6 /
40	Fleischer/-innen	i w	105 7	/	/	/	8 /	32 /	20 /	19 /	5 -	6 -	6 /
41	Köche/Köchinnen	i w	353 217	37 31	48 35	46 36	61 41	95 55	25 9	21 /	5 /	/	12 7
42	Berufe in der Getränke-, Genußmittelherstellung	i w	22 /	/	-	/	-	7 /	/	-	/	-	/
421	Brauer/-innen und Mälzer/-innen	i w	11 /	/	-	/	-	/	/	-	/	-	/
43	Übrige Ernährungsberufe	i w	23 7	/	/	/	/	6 /	/	-	/	-	/
44	Hochbauberufe	i w	391 /	/	13 /	14 /	16 /	120 /	97 /	87 /	17 /	10 /	11 /
441	Maurer/-innen, Feuerungs- und Schornsteinbauer/-innen	i w	280 /	/	9 /	11 /	11 /	86 /	70 /	62 /	11 /	8 -	8 /
46	Tiefbauberufe	i w	129 /	/	/	/	/	45 /	31 /	28 /	7 /	/	/
461	Straßenbauer/-innen	i w	56 /	-	/	/	-	22 /	13 /	12 -	/	-	/
47	Bauhilfsarbeiter/-innen	i w	95 /	/	/	/	10 /	43 /	17 /	9 /	/	/	/
48	Ausbauberufe	i w	328 6	7 /	15 /	13 /	14 /	90 /	74 /	67 /	22 -	13 -	12 /
487	Zimmerer	i w	94 /	/	/	/	5 /	26 /	22 /	17 -	6 -	/	/
488	Dachdecker/-innen	i w	78 /	/	/	/	/	23 /	17 /	15 -	/	-	/
49	Raumausstatter/-innen, Polsterer/Polsterinnen	i w	64 15	/	/	/	7 /	19 /	9 /	11 /	/	/	/
50	Berufe in der Holz- und Kunststoffverarbeitung	i w	334 17	15 /	23 /	7 /	19 /	121 6	65 /	50 /	12 -	9 -	13 /
501	Tischler/-innen	i w	296 13	13 /	21 /	6 /	16 /	108 /	57 /	45 /	10 -	8 -	12 /
51	Maler/-innen, Lackierer/-innen und verwandte Berufe	i w	273 16	12 /	14 /	6 /	11 /	89 /	60 /	49 /	11 /	9 -	12 /
511	Maler/-innen und Lackierer/ -innen (Ausbau)	i w	158 6	8 /	8 /	/	7 /	52 /	34 /	27 /	6 -	7 -	8 /
52	Warenprüfer/-innen, Versand- fertigmacher/-innen	i w	371 195	33 27	24 22	34 29	52 41	122 60	45 7	41 /	9 /	/	7 /
53	Hilfsarbeiter/-innen ohne nähere Tätigkeitsangabe	i w	493 200	49 28	31 21	39 28	62 41	167 62	73 8	46 /	5 /	/	19 9
54	Maschinen-, Anlagenführer und -führerinnen, a.n.g.	i w	311 34	/	/	6 /	14 6	95 15	80 /	81 /	14 -	6 -	7 /

1) Klassifizierung der Berufe, Ausgabe 1992 (siehe Anhang).

2) Einschl. der Selbständigen in der Land- und Forstwirtschaft; Fischerei und der Erwerbstätigen ohne Einkommen.

Beruf und Ausbildung

11 Erwerbstätige im April 1996 nach Berufsgruppen, ausgewählten Berufsordnungen
und monatlichem Nettoeinkommen

1 000

Nr. der Sy- ste- ma- tik 1)	Berufsgruppe Berufsordnung (i = insgesamt, w = weiblich)	Erwerbs- tätige ins- gesamt	Mit Angabe des monatlichen Nettoeinkommens									Ohne Angabe des Ein- kommens 2)	
			von ... bis unter ... DM										
			unter 600	600 1 000	1 000 1 400	1 400 1 800	1 800 2 500	2 500 3 000	3 000 4 000	4 000 5 000	5 000 und mehr		
55	Maschineneinrichter/ -innen, a.n.g.	i w	59 /	/	/	/	/	17 /	18 /	18 -	/	/	/
60	Ingenieure/Ingenieurinnen, a.n.g.	i w	752 53	/	/	/	7 /	34 9	59 9	162 13	168 6	274 7	36 /
603	Bauingenieure/Bau- ingenieurinnen	i w	102 8	/	/	/	/	/	8 /	21 /	26 /	38 /	/
609	Architekten/Architektinnen Raumplaner/-innen, a.n.g.	i w	98 18	/	/	/	/	8 /	10 /	20 /	16 /	32 /	6 /
61	Chemiker/-innen, Physiker/ -innen, Mathematiker/-innen	i w	91 14	/	/	/	/	6 /	7 /	16 /	14 /	37 /	/
62	Techniker/-innen, a.n.g.	i w	757 83	7 /	8 /	9 5	13 6	111 31	114 13	244 10	133 /	86 /	32 /
63	Technische Sonderfachkräfte	i w	109 57	/	8 6	6 /	7 6	33 21	17 7	17 /	7 /	/	/
633	Chemielaboranten/Chemie- laborantinnen	i w	68 36	/	6 /	/	/	22 14	12 5	11 /	/	/	/
64	Technische Zeichner/-innen und verwandte Berufe	i w	131 76	8 6	16 9	9 7	9 7	46 30	17 9	15 /	/	/	/
641	Technische Zeichner/-innen	i w	76 42	/	8 /	/	/	26 17	12 6	11 /	/	/	/
65	Industrie-, Werk-, Ausbildungs- meister und -meisterinnen	i w	149 7	/	/	/	/	14 /	23 /	56 /	31 /	16 -	6 /
651	Industrie-, Werkmeister und -meisterinnen	i w	122 /	/	/	/	/	11 /	19 /	45 /	27 /	13 -	/
66	Verkaufspersonal	i w	1 246 1 030	218 209	198 191	186 174	190 168	258 191	59 30	54 16	17 /	13 /	54 45
660	Verkäufer/-innen o.n.A.	i w	618 514	110 104	100 96	90 85	95 83	130 96	27 14	23 8	7 /	6 /	30 26
661	Nahrungs-, Genußmittel- verkäufer/-innen	i w	331 301	63 62	58 57	54 52	61 55	59 51	11 8	7 /	/	/	13 11
662	Sonstige Fachverkäufer/-innen	i w	278 213	44 43	40 38	40 37	39 30	63 45	18 7	19 5	7 /	/	10 8
67	Groß- und Einzelhandelskaufleute, Ein- und Verkaufsfachleute	i w	915 397	41 33	80 50	60 41	67 46	193 106	102 41	128 32	69 10	111 14	65 25
672	Einzelhandelskaufleute ohne Fachbereichsangehörige, ambulante Händler/-innen	i w	254 139	17 14	36 24	27 19	28 22	60 35	21 7	22 6	10 /	16 /	18 9
68	Warenkaufleute, a.n.g., Vertreter/-innen	i w	271 89	13 10	13 11	11 8	16 11	49 21	35 9	55 8	28 /	40 /	13 /
687	Handelsvertreter/-innen, Ver- triebsbeauftragte	i w	79 10	/	/	/	/	11 /	9 /	18 /	10 /	16 /	6 /
689	Andere Vertreter/-innen, Hand- lungsreisende	i w	99 21	/	/	/	/	14 /	15 /	29 /	13 /	16 /	/
69	Bank-, Bausparkassen-, Versicherungsfachleute	i w	796 373	24 21	44 31	46 37	31 25	177 124	110 61	141 40	85 11	99 7	37 16
691	Bankfachleute	i w	538 279	16 14	36 25	35 29	22 19	130 96	73 45	93 28	52 8	56 /	24 12
695	Versicherungsfachleute (nicht gesetzliche Sozialver- sicherung)	i w	250 91	8 7	8 5	11 8	9 6	46 27	36 16	47 11	31 /	41 /	13 /

1) Klassifizierung der Berufe, Ausgabe 1992 (siehe Anhang).

2) Einschl. der Selbständigen in der Land- und Forstwirtschaft; Fischerei und der Erwerbstätigen ohne Einkommen.

Beruf und Ausbildung

11 Erwerbstätige im April 1996 nach Berufsgruppen, ausgewählten Berufsordnungen
und monatlichem Nettoeinkommen

1 000

Nr. der Sys- te- ma- tik 1)	Berufsgruppe Berufsordnung (i = insgesamt, w = weiblich)	Erwerbs- tätige ins- gesamt	Mit Angabe des monatlichen Nettoeinkommens										Ohne Angabe des Ein- kommens 2)
			von ... bis unter ... DM										
			unter 600	600 1 000	1 000 1 400	1 400 1 800	1 800 2 500	2 500 3 000	3 000 4 000	4 000 5 000	5 000 und mehr		
70	Andere Dienstleistungskaufleute und zugehörige Berufe	i w	358 158	18 15	23 16	18 13	22 16	81 47	44 15	60 16	26 6	42 7	23 8
71	Berufe des Landverkehrs	i w	880 51	19 9	22 6	30 7	44 6	259 13	204 /	222 /	35 /	14 /	32 /
712	Eisenbahnbetriebspersonal	i w	48 /	/	/	/	/	13 /	12 /	15 /	/	/	/
714	Berufskraftfahrer/-innen, Kutscher/-innen	i w	736 41	17 9	19 5	27 6	40 /	227 9	172 /	174 /	26 /	9 /	25 /
72	Berufe des Wasser- und Luftverkehrs	i w	34 /	/	/	/	/	/	/	9 /	5 /	8 /	/
73	Berufe des Nachrichtenverkehrs	i w	193 112	10 8	19 17	25 22	22 17	70 36	24 6	16 /	/	/	/
732	Dienstleistungsfachkräfte im Postbetrieb	i w	146 71	/	13 12	18 16	15 11	54 22	20 /	15 /	/	/	/
74	Lagerverwalter/-innen, Lager-, Transportarbeiter/-innen	i w	579 100	31 18	24 18	26 14	47 15	236 26	110 /	76 /	12 /	/	13 /
75	Berufe in der Unternehmenslei- tung, -beratung und -prüfung	i w	997 284	21 16	27 20	25 20	29 21	94 59	76 34	159 42	141 24	372 33	54 16
750	Unternehmer/-innen, Geschäfts- führer/-innen, a.n.g.	i w	446 92	7 /	5 /	8 5	11 6	30 13	27 9	63 15	63 11	200 17	32 8
751	Geschäftsbereichsleiter/-innen, Direktionsassistenten/Direk- tionsassistentinnen, a.n.g.	i w	239 49	/	/	/	/	14 8	19 9	49 11	47 7	93 7	9 /
753	Wirtschaftsprüfer/-innen Steuerberater/-innen und verwandte Berufe	i w	70 17	/	/	/	/	/	/	10 /	10 /	35 /	/
76	Abgeordnete, administrativ entscheidende Berufstätige	i w	330 101	/	/	9 7	9 7	33 23	36 19	68 19	69 10	88 6	10 /
77	Rechnungskaufleute, Informetiker/-innen	i w	775 404	40 36	40 36	54 48	49 42	143 105	100 54	154 49	81 13	90 8	24 13
772	Buchhalter/-innen	i w	289 225	18 18	17 17	25 24	21 20	73 63	45 36	50 29	18 7	13 /	9 8
78	Büroberufe, Kaufmännische Angestellte, a.n.g.	i w	3 846 2 728	274 259	333 291	334 305	323 289	1 068 854	506 320	507 211	189 49	136 24	176 124
787	Verwaltungsfachleute (mitt- lerer Dienst), a.n.g.	i w	795 467	21 20	47 42	66 60	54 46	237 177	118 57	146 36	51 8	25 /	29 19
788	Büro- und kaufmännische Sach- bearbeiter/-innen, a.n.g.	i w	470 329	14 14	20 18	26 24	32 29	151 123	89 59	84 41	28 8	12 /	14 10
79	Dienst-, Wachberufe	i w	288 59	13 10	15 8	18 10	23 9	93 14	56 /	46 /	11 /	/	8 /
80	Sicherheitsberufe, ander- weitig nicht genannt	i w	591 28	79 /	39 /	14 /	19 /	91 9	65 6	119 /	98 /	49 /	18 /
801	Soldaten, Grenzschutz-, Polizeibedienstete	i w	520 24	78 /	38 /	13 /	17 /	83 8	53 6	93 /	87 /	42 /	16 /
81	Berufe im Rechts- und Voll- streckungswesen	i w	196 52	/	/	/	7 /	28 12	17 6	32 7	28 8	70 6	9 /
813	Rechtsvertreter/-innen, Rechtsberater/-innen	i w	112 30	/	/	/	/	18 7	7 /	12 /	13 /	45 /	7 /

1) Klassifizierung der Berufe, Ausgabe 1992 (siehe Anhang).

2) Einschl. der Selbständigen in der Land- und Forstwirtschaft; Fischerei und der Erwerbstätigen ohne Einkommen.

Beruf und Ausbildung

11 Erwerbstätige im April 1986 nach Berufsgruppen, ausgewählten Berufsordnungen und monatlichem Nettoeinkommen

1 000

Nr. der Sy- ste- ma- tik 1)	Berufsgruppe Berufsordnung (i = insgesamt, w = weiblich)	Erwerbs- tätige ins- gesamt	Mit Angabe des monatlichen Nettoeinkommens										Ohne Angabe des Ein- kommens 2)
			von ... bis unter ... DM										
			unter 600	600 1 000	1 000 1 400	1 400 1 800	1 800 2 500	2 500 3 000	3 000 4 000	4 000 5 000	5 000 und mehr		
82	Publizistische, Übersetzungs-, Bibliotheks- und verwandte Berufe	i w	156 86	8 6	8 8	11 8	7 /	27 19	18 11	28 14	18 7	25 6	7 /
821	Publizisten/Publizistinnen	i w	85 36	/	/	/	/	10 /	8 /	17 8	13 /	20 /	/
83	Künstlerische und zuge- ordnete Berufe	i w	244 94	16 11	13 8	17 8	18 10	47 20	30 10	41 12	22 5	24 /	14 5
84	Ärzte/Ärztinnen, Apotheker/-innen	i w	333 126	7 6	/	8 8	11 7	21 14	17 12	43 22	42 16	155 32	24 9
841	Ärzte/Ärztinnen	i w	231 80	/	/	5 /	8 /	14 8	9 5	29 14	32 13	118 22	13 /
85	Übrige Gesundheitsdienst- berufe	i w	1 428 1 226	128 119	191 172	172 155	163 152	407 361	164 131	116 76	23 10	14 6	51 44
853	Krankenschwestern/-pfleger, Hebammen/Entbindungspfleger	i w	622 518	36 33	60 51	79 68	49 46	190 167	101 82	71 46	11 /	/	20 18
856	Sprechstundenhelfer/-innen	i w	428 418	59 59	94 93	54 53	74 72	102 101	16 16	9 9	/	/	15 14
86	Soziale Berufe	i w	782 641	70 64	82 51	88 79	86 78	228 203	103 82	80 50	24 8	12 /	27 22
861	Sozialarbeiter/-innen, Sozial- pädagogen/Sozialpädagoginnen	i w	151 95	7 6	5 /	9 7	10 8	30 24	28 18	35 18	14 /	7 /	/
863	Erzieher/-innen	i w	300 276	27 26	21 21	36 34	37 34	106 100	36 32	22 17	/	/	11 10
864	Altenpfleger/-innen	i w	210 181	19 17	23 16	29 25	25 23	65 58	28 25	13 10	/	/	7 6
87	Lehrer/-innen	i w	954 497	31 28	23 18	27 21	41 29	105 79	78 56	162 106	201 100	253 41	33 20
870	Lehrer/-innen ohne nähere Angabe	i w	292 173	5 5	/	6 6	13 11	30 27	24 19	57 40	72 40	68 13	13 8
871	Hochschullehrer/-innen und verwandte Berufe	i w	82 23	/	/	/	/	6 /	5 /	8 /	9 /	39 /	/
872	Gymnasiallehrer/-innen	i w	137 55	/	/	/	/	15 11	8 5	14 9	27 12	63 9	/
873	Grund-, Haupt-, Real-, Sonderschullehrer/-innen	i w	229 152	/	/	/	8 7	24 22	20 19	49 41	64 38	47 11	5 /
88	Geistes- und naturwissen- schaftliche Berufe, a.n.g.	i w	222 80	5 /	7 /	7 /	13 8	28 15	28 13	45 18	31 7	47 /	10 /
881	Wirtschaftswissenschaftler/ -innen, a.n.g.	i w	81 20	/	/	/	/	7 /	10 /	16 /	12 /	25 /	6 /
89	Berufe in der Seelsorge	i w	66 23	/	/	/	/	11 /	5 /	13 /	10 /	10 /	/
90	Berufe in der Körperpflege	i w	245 211	51 49	32 30	35 33	40 36	40 32	14 9	12 8	/	/	14 11
901	Friseure/Friseurinnen	i w	202 170	41 39	27 25	30 28	34 31	33 25	11 7	9 6	/	/	11 8
91	Hotel- und Gaststättenberufe	i w	513 304	58 48	57 42	64 42	73 48	118 68	39 18	38 14	16 /	18 /	33 18
911	Hoteliere, Gastwirte/Gastwir- tinnen, Hotel-, Gaststätten- geschäftsführer/-innen	i w	183 76	9 7	12 8	15 8	17 9	39 16	19 6	25 7	13 /	14 /	21 9
912	Restaurantfachleute, Stewards/Stewardessen	i w	221 151	37 32	27 20	36 25	39 25	50 30	12 7	8 5	/	/	9 5

1) Klassifizierung der Berufe, Ausgabe 1982 (siehe Anhang).

2) Einschl. der Selbständigen in der Land- und Forstwirtschaft; Fischerei und der Erwerbstätigen ohne Einkommen.

Beruf und Ausbildung

11 Erwerbstätige im April 1996 nach Berufsgruppen, ausgewählten Berufsordnungen
und monatlichem Nettoeinkommen

1 000

Nr. der Sy- ste- ma- tik 1)	Berufsgruppe Berufsordnung (i = insgesamt, w = weiblich)	Erwerbs- tätige ins- gesamt	Mit Angabe des monatlichen Nettoeinkommens										Ohne Angabe des Ein- kommens 2)	
			von ... bis unter ... DM											
			unter 800	600 - 1 000	1 000 - 1 400	1 400 - 1 800	1 800 - 2 500	2 500 - 3 000	3 000 - 4 000	4 000 - 5 000	5 000 und mehr			
92	Haus- und ernährungswirt- schaftliche Berufe	i w	215 204	47 46	34 34	35 34	35 34	38 36	8 7	6 /	/	/	/	9 8
93	Reinigungs- und Ent- sorgungsberufe	i w	773 646	237 231	154 149	106 100	88 75	109 62	31 9	19 /	/	/	/	21 17
934	Gebäudereiniger/-innen, Raumpfleger/-innen	i w	595 546	210 205	131 128	86 83	65 59	65 49	13 6	6 /	/	/	/	16 14
97	Mith. Familienangehörige außerhalb der Landwirt- schaft, a.n.g.	i w	25 20	8 7	/	/	/	/	/	/	/	/	/	6 5
98	Arbeitskräfte mit (noch) nicht bestimmtem Beruf	i w	63 26	16 7	26 11	10 /	/	/	/	/	/	/	/	/
99	Arbeitskräfte ohne nähere Tätigkeitsangabe	i w	406 134	62 37	53 17	33 16	29 12	67 24	39 6	42 /	17 /	29 /	/	35 14
	Insgesamt	i w	29 277 12 275	1 985 1 554	2 069 1 455	1 879 1 456	2 136 1 480	6 843 3 133	3 883 1 095	4 483 856	2 006 322	2 347 235	/	1 646 688

1) Klassifizierung der Berufe, Ausgabe 1992 (siehe Anhang).

2) Einschl. der Selbständigen in der Land- und Forstwirtschaft; Fischerei und der Erwerbstätigen ohne Einkommen.

Beruf und Ausbildung

12 Erwerbstätige im April 1996 nach Berufsgruppen, ausgewählten Berufsordnungen
und Stellung im Beruf

1 000

Nr. der Sys- ta- ma- tik 1)	Berufsgruppe Berufsordnung (i = insgesamt, w = weiblich)	Erwerbstätige insgesamt	Stellung im Beruf						
			Selb- ständige	Mit- helfende Familien- angehörige	Beamte/ Beamtinnen	Ange- stellte	darunter kfm./ techn. Auszu- bildende	Arbeiter/ -innen	darunter gewerb- lich Auszu- bildende
01	Landwirtschaftliche Berufe	i w	514 209	261 33	176 138	/	12 6	/	64 32
011	Landwirte/Landwirtinnen, Pflanzenschützer/-innen	i w	325 78	246 29	43 33	/	9 /	/	26 13
013	Landerbeitskräfte	i w	39 20	/	15 12	-	/	-	21 7
014	Mithelfende Familienangehörige in der Landwirtschaft, a.n.g.	i w	133 107	/	116 92	-	/	-	15 12
02	Tierwirtschaftliche Berufe	i w	23 10	5 /	/	/	5 /	/	11 /
023	Tier-, Pferde-, Fischwirte und -wirtinnen	i w	14 5	/	/	/	/	/	6 /
024	Tierpfleger/-innen und verwandte Berufe, a.n.g.	i w	9 5	/	/	-	/	/	/
03	Verwaltungs-, Beratungs- und technische Fachkräfte in der Land- und Tierwirtschaft	i w	17 /	/	/	/	9 /	-	/
031	Verwalter/-innen in der Land- und Tierwirtschaft	i w	/	/	/	/	/	-	/
032	Land-, Tierwirtschaftsberater/ -innen, Agraringenieure/ Agraringenieurinnen, Agrar- techniker/-innen	i w	14 /	/	/	/	8 /	-	/
05	Gartenbauberufe	i w	268 99	43 13	5 /	/	48 26	/	169 55
051	Gärtner/-innen, Garten- arbeiter/-innen	i w	194 41	26 /	/	/	20 /	/	144 30
052	Ingenieure/Ingenieurinnen, Techniker/-innen in Garten- bau und Landespflege	i w	16 /	5 /	-	/	8 /	-	/
06	Forst-, Jagdberufe	i w	44 /	/	/	10 /	8 /	/	22 /
062	Forstwirte/Forstwirtinnen (Walderbeiter/-innen)	i w	25 /	/	/	-	/	/	19 /
07	Bergleute	i w	99 /	/	/	/	6 /	/	92 /
08	Mineralgewinner/-innen, Mineralaufbereiter/-innen	i w	15 /	/	-	/	/	-	13 /
10	Steinbearbeiter/-innen	i w	27 /	/	/	/	/	/	20 /
11	Baustoffhersteller/-innen	i w	/	/	-	-	-	-	/
12	Keramiker/-innen	i w	22 8	/	/	-	/	-	20 7
13	Berufe in der Glasherstellung und -bearbeitung	i w	22 6	/	-	-	/	/	20 5
131	Glaserhersteller/-innen	i w	13 /	/	-	-	/	/	12 /
14	Chemieberufe	i w	167 30	/	/	-	17 5	/	149 24
141	Chemiebetriebewerker/-innen	i w	131 16	/	-	-	12 /	/	119 15

1) Klassifizierung der Berufe, Ausgabe 1992 (siehe Anhang).

Beruf und Ausbildung

12 Erwerbstätige im April 1996 nach Berufsgruppen, ausgewählten Berufsordnungen
und Stellung im Beruf

1 000

Nr. der Sy- ste- ma- tik 1)	Berufsgruppe Berufsordnung (i = insgesamt, w = weiblich)	Erwerbstätige insgesamt	Stellung im Beruf						
			Selb- ständige	Mit- helfende Familien- angehörige	Beamt/- Beamtinnen	Ange- stellte	darunter kfm./ techn. Auszub- bildende	Arbeiter/ -innen	darunter gewerb- lich Auszub- bildende
15	Kunststoffberufe	i w	59 14	/	-	-	/	/	56 14
152	Kunststoff-Formgeber/-innen	i w	36 8	/	-	-	/	/	34 8
16	Papierherstellungs-, Papier- verarbeitungsberufe	i w	32 7	/	-	-	/	/	30 7
161	Papiermacher/-innen	i w	16 /	-	-	-	/	-	16 /
17	Druck- und Druckweiter- verarbeitungsberufe	i w	183 46	10 /	/	-	45 13	/	127 30
174	Drucker/-innen (Hoch-, Flach-, Tiefdruck)	i w	73 6	/	-	-	14 /	/	56 /
18	Berufe in der Holzbearbeitung, Holz- und Flechtwaren- herstellung	i w	38 7	/	/	-	/	/	32 7
181	Holzbearbeitungsmechaniker/ -innen	i w	31 /	/	/	-	/	/	27 /
19	Berufe in der Hütten- und Halbzeugindustrie	i w	37 /	/	-	-	/	/	36 /
191	Verfahrensmechaniker/-innen (Metallerzeugung)	i w	23 /	/	-	-	/	-	21 /
20	Gießereiberufe	i w	52 /	/	-	/	/	-	50 /
21	Berufe in der spanlosen Metallverformung	i w	33 13	/	-	/	/	/	32 12
212	Drahtverformer/-innen, Draht- verarbeiter/-innen	i w	11 6	/	-	-	/	/	11 6
22	Berufe in der spanenden Metallverformung	i w	204 11	/	/	-	7 /	/	192 10
221	Dreher/-innen	i w	111 /	/	/	-	5 /	/	104 /
225	Metallschleifer/-innen	i w	38 /	/	-	-	/	-	35 /
23	Berufe in der Metallober- flächenveredlung und Metallvergütung	i w	27 /	/	-	-	/	-	24 /
234	Galvaniseure/Galvaniseurinnen, Metallfärber/-innen	i w	14 /	-	-	-	/	-	12 /
24	Metallverbindungsberufe	i w	105 12	/	-	-	/	/	100 11
241	Schweißer/-innen, Brenn- schneider/-innen	i w	94 /	/	-	-	/	/	89 /
25	Metall- und Anlagenbauberufe	i w	379 8	16 -	-	/	28 /	/	335 7
254	Konstruktionsmechaniker/-innen (Ausrüstungstechnik) und zu- gehörige Metallbauer/-innen	i w	296 /	10 -	-	/	19 /	/	267 /
256	Metallbauer/-innen (Metall- gestaltung) und Schmiede/ Schmiedinnen (Handwerk)	i w	11 /	/	-	/	/	/	7 /

1) Klassifizierung der Berufe, Ausgabe 1992 (siehe Anhang).

Beruf und Ausbildung

12 Erwerbstätige im April 1996 nach Berufsgruppen, ausgewählten Berufsordnungen
und Stellung im Beruf

1 000

Nr. der Sy- ste- ma- tik 1)	Berufsgruppe Berufsordnung (i = insgesamt, w = weiblich)	Erwerbstätige insgesamt	Stellung im Beruf							
			Selb- ständige	Mit- helfende Familien- angehörige	Beamte/ Beamtinnen	Ange- stellte	darunter kfm./ techn. Auszub- bildende	Arbeiter/ -innen	darunter gewerb- lich Auszub- bildende	
26	Blechkonstruktions- und Installationsberufe	i w	448 52	37 /	/	-	41 /	/	370 50	28 /
264	Anlagenmechaniker/-innen (Versorgungstechnik)	i w	16 -	/	-	-	/	-	14 -	-
268	Zentralheizungs-, Lüftungs- bauer und -bauerinnen	i w	104 /	14 /	-	-	11 /	/	80 /	11 /
269	Installations- und Montage- berufe, a.n.g.	i w	211 49	10 /	/	-	17 /	/	183 48	/
27	Maschinenbau- und -wartungsberufe	i w	455 21	8 /	/	/	41 /	7 /	405 20	29 /
270	Industriemechaniker/ -innen o.n.F., Mechaniker/ -innen o.n.A.	i w	137 6	/	/	/	19 /	/	114 5	20 /
273	Industriemechaniker/-innen (Maschinen- und System- technik), Maschinenbau- mechaniker/-innen	i w	217 /	/	-	/	16 /	/	137 /	6 /
28	Fahr-, Flugzeugbau- und -wartungsberufe	i w	386 7	31 /	/	/	60 /	9 /	295 8	44 /
281	Kraftfahrzeug-, Zweirad- mechaniker/-innen	i w	325 6	26 /	/	/	51 /	7 /	248 /	39 /
29	Werkzeug- und Formenbauberufe	i w	140 /	/	-	/	17 /	/	118 /	7 /
290	Werkzeugmechaniker/-innen, Werk- zeugmacher/-innen o.n.F.	i w	115 /	/	-	/	14 /	/	98 /	6 /
30	Feinwerktechnische und verwandte Berufe	i w	191 68	32 /	/	/	88 41	10 6	71 20	10 /
300	Industriemechaniker/-innen (Ge- räte- und Feinwerktechnik), Feinmechaniker/-innen	i w	50 5	/	-	/	10 /	/	37 /	/
31	Elektroberufe	i w	665 37	42 /	/	19 /	142 5	17 /	462 26	45 /
316	Elektromechaniker/-innen, In- dustrieelektroniker/-innen	i w	128 8	13 /	/	/	45 /	/	69 7	7 /
32	Montierer/-innen und Metall- berufe, a.n.g.	i w	198 87	/	-	/	/	/	193 85	/
323	Metallerbeiter/-innen o.n.A.	i w	103 22	/	-	-	/	/	101 22	/
33	Spinnberufe	i w	9 /	/	-	/	/	-	9 /	/
34	Berufe i.d. Textilherstellung	i w	23 10	/	-	-	/	/	20 9	/
35	Berufe i.d. Textilverarbeitung	i w	149 134	17 13	/	/	11 10	/	121 111	/
351	Oberbekleidungsschneider/ -innen	i w	56 46	15 11	/	-	8 7	/	33 27	/
358	Textilnäher/-innen, a.n.g.	i w	58 56	/	/	/	/	-	55 54	/
36	Textilveredler/-innen	i w	8 /	/	-	-	/	-	7 /	/

1) Klassifizierung der Berufe, Ausgabe 1992 (siehe Anhang).

Beruf und Ausbildung

12 Erwerbstätige im April 1996 nach Berufsgruppen, ausgewählten Berufsordnungen
und Stellung im Beruf

1 000

Nr. der Sy- ste- ma- tik 1)	Berufsgruppe Berufsordnung (i = insgesamt, w = weiblich)	Erwerbstätige insgesamt	Stellung im Beruf						
			Selb- ständige	Mit- helfende Familien- angehörige	Beams/Beamtinnen	Ange- stellte	darunter kfm./ techn. Auszu- bildende	Arbeiter/ -innen	darunter gewerb- lich Auszu- bildende
37	Berufe in der Lederherstellung, Leder- und Fellverarbeitung	i 36 w 13	9 /	/	-	/	/	25 12	/
372	Schuhmacher/-innen (Handwerk)	i 14 w /	6 -	/	-	/	/	6 /	/
39	Berufe in der Back-, Konditor-, Süßwarenherstellung	i 138 w 30	28 /	/	-	21 /	/	89 23	13 /
391	Bäcker/-innen	i 106 w 19	21 /	/	-	15 /	/	69 15	9 /
40	Fleischer/-innen	i 105 w 7	21 /	/	/	23 /	/	59 /	/
41	Köche/Köschinnen	i 353 w 217	15 /	/	/	75 30	/	258 180	11 /
42	Berufe in der Getränke-, Genußmittelherstellung	i 22 w /	/	/	-	/	/	16 /	/
421	Brauer/-innen und Mälzer/-innen	i 11 w /	/	-	-	/	/	7 /	/
43	Übrige Ernährungsberufe	i 23 w 7	/	-	-	/	/	19 6	/
44	Hochbauberufe	i 391 w /	23 /	-	/	23 /	/	344 /	21 /
441	Maurer/-innen, Feuerungs- und Schornsteinbauer/-innen	i 280 w /	18 /	-	/	16 /	/	245 /	17 /
46	Tiefbauberufe	i 129 w /	/	-	/	13 /	-	111 /	/
461	Straßenbauer/-innen	i 56 w /	/	-	-	/	-	50 /	/
47	Bauhilfsarbeiter/-innen	i 95 w /	/	/	/	/	-	92 /	/
48	Ausbauberufe	i 328 w 6	46 /	-	-	19 /	/	263 5	25 /
487	Zimmerer	i 94 w /	10 /	-	-	6 -	/	78 /	9 /
488	Dachdecker/-innen	i 78 w /	10 /	-	-	/	/	63 /	6 /
49	Raumausstatter/-innen, Polsterer/Polsterinnen	i 64 w 15	17 /	/	-	11 /	/	34 9	/
50	Berufe in der Holz- und Kunststoffverarbeitung	i 334 w 17	42 /	/	/	33 /	/	258 14	26 /
501	Tischler/-innen	i 296 w 13	39 /	/	/	28 /	/	229 11	24 /
51	Maler/-innen, Lackierer/-innen und verwandte Berufe	i 273 w 16	37 /	/	-	20 /	/	215 12	20 /
511	Maler/-innen und Lackierer/ -innen (Ausbau)	i 158 w 6	28 /	/	-	11 /	/	120 /	12 /
52	Warenprüfer/-innen, Versand- fertigmacher/-innen	i 371 w 186	/	/	/	42 12	/	326 182	/
53	Hilfsarbeiter/-innen ohne nähere Tätigkeitsangabe	i 493 w 200	/	/	/	8 /	/	481 193	/
54	Maschinen-, Anlagenführer und -führerinnen, a.n.g.	i 311 w 34	/	-	/	16 /	/	292 33	/

1) Klassifizierung der Berufe, Ausgabe 1992 (siehe Anhang).

Beruf und Ausbildung

12 Erwerbstätige im April 1996 nach Berufsgruppen, ausgewählten Berufsordnungen und Stellung im Beruf

1 000

Nr. der Sys- te- ma- tik 1)	Berufsgruppe Berufsordnung (i = insgesamt, w = weiblich)	Erwerbstätige insgesamt	Stellung im Beruf						
			Selb- ständige	Mit- helfende Familien- angehörige	Beamte/ Beamtinnen	Ange- stellte	darunter kfm./ techn. Auszu- bildende	Arbeiter/ -innen	darunter gewerb- lich Auszu- bildende
55	Maschineneinrichter/ -innen, a.n.g.	i w 59 /	/	-	-	/	-	56 /	/
60	Ingenieure/Ingenieurinnen, a.n.g.	i w 752 53	113 9	/	56 /	574 39	/	9 /	/
603	Bauingenieure/Bau- ingenieurinnen	i w 102 8	21 /	/	11 /	69 6	/	/	/
609	Architekten/Architektinnen Raumplaner/-innen, a.n.g.	i w 98 18	45 6	/	/	50 11	-	/	-
61	Chemiker/-innen, Physiker/ -innen, Mathematiker/-innen	i w 91 14	/	-	/	81 12	/	/	-
62	Techniker/-innen, a.n.g.	i w 757 83	30 /	/	42 5	593 69	/	92 6	/
63	Technische Sonderfachkräfte	i w 109 57	/	/	/	84 46	/	23 11	/
633	Chemielaboranten/Chemie- laborantinnen	i w 68 36	/	/	/	57 31	/	11 /	/
64	Technische Zeichner/-innen und verwandte Berufe	i w 131 76	/	/	/	121 71	15 7	5 /	/
641	Technische Zeichner/-innen	i w 76 42	/	-	/	71 40	6 /	/	/
65	Industrie-, Werk-, Ausbildungs- meister und -meisterinnen	i w 149 7	/	-	8 /	102 5	-	35 /	-
651	Industrie-, Werkmeister und -meisterinnen	i w 122 /	/	-	5 /	80 /	-	33 /	-
66	Verkaufspersonal	i w 1 246 1 030	47 25	22 19	/	941 784	17 13	235 201	9 8
660	Verkäufer/-innen o.n.A.	i w 618 514	17 10	11 9	/	485 401	8 5	105 92	/
661	Nahrungs-, Genußmittel- verkäufer/-innen	i w 331 301	14 7	7 7	-	220 206	6 5	91 81	6 5
662	Sonstige Fachverkäufer/-innen	i w 278 213	15 8	/	/	229 176	/	31 27	/
67	Groß- und Einzelhandelskaufleute, Ein- und Verkaufsfachleute	i w 915 397	340 108	8 6	/	547 272	59 28	19 11	6 /
672	Einzelhandelskaufleute ohne Fachbereichsangebots, ambulante Händler/-innen	i w 254 139	74 31	/	-	168 101	27 13	9 6	/
68	Warenkaufleute, a.n.g., Vertreter/-innen	i w 271 89	82 16	/	/	172 69	/	15 /	/
687	Handelsvertreter/-innen, Ver- triebsbeauftragte	i w 79 10	57 8	/	/	22 /	-	/	-
689	Andere Vertreter/-innen, Hand- lungsreisende	i w 99 21	13 /	/	-	82 16	-	/	-
69	Bank-, Bausparkassen-, Versicherungsfachleute	i w 795 373	68 10	/	9 /	715 368	42 21	/	/
691	Bankfachleute	i w 538 279	9 /	/	6 /	521 275	33 17	/	/
695	Versicherungsfachleute (nicht gesetzliche Sozialver- sicherung)	i w 250 91	57 8	/	/	189 80	9 /	/	/

1) Klassifizierung der Berufe, Ausgabe 1992 (siehe Anhang).

Beruf und Ausbildung

12 Erwerbstätige im April 1996 nach Berufsgruppen, ausgewählten Berufsordnungen
und Stellung im Beruf

1 000

Nr. der Sy- ste- ma- tik 1)	Berufsgruppe Berufsordnung (i = insgesamt, w = weiblich)	Erwerbstätige insgesamt	Stellung im Beruf							
			Selb- ständige	Mit- helfende Familien- angehörige	Beamte/ Beamtinnen	Ange- stellte	darunter kfm./ techn. Auszu- bildende	Arbeiter/ -innen	darunter gewerb- lich Auszu- bildende	
70	Andere Dienstleistungskaufleute und zugehörige Berufe	i w	358 158	94 28	/ /	/ /	234 119	16 11	21 8	/
71	Berufe des Landverkehrs	i w	880 51	63 7	/ /	45 /	127 14	/ /	642 28	/
712	Eisenbahnbetriebspersonal	i w	48 /	/ /	- /	18 /	8 /	/ /	20 /	/
714	Berufskraftfahrer/-innen, Kutscher/-innen	i w	736 41	43 /	/ /	/ -	101 10	/ /	586 24	/
72	Berufe des Wasser- und Luftverkehrs	i w	34 /	/ -	/ /	/ -	22 /	/ -	10 /	-
73	Berufe des Nachrichtenverkehrs	i w	193 112	/ /	/ /	47 10	59 46	/ /	86 55	/
732	Dienstleistungsfachkräfte im Postbetrieb	i w	146 71	/ -	- -	45 10	20 11	/ /	80 50	/
74	Lagerverwalter/-innen, Lager-, Transportarbeiter/-innen	i w	579 100	6 /	/ /	/ -	80 15	/ -	490 84	/
75	Berufe in der Unternehmenslei- tung, -beratung und -prüfung	i w	997 284	272 65	/ /	19 /	693 212	14 10	11 /	/
750	Unternehmer/-innen, Geschäfts- führer/-innen, a.n.g.	i w	446 92	187 47	/ /	/ /	251 43	- -	/ /	-
751	Geschäftsbereichsleiter/-innen, Direktionsassistenten/Direk- tionsassistentinnen, a.n.g.	i w	239 49	6 /	/ /	6 /	222 45	/ -	/ /	-
753	Wirtschaftsprüfer/-innen Steuerberater/-innen und verwandte Berufe	i w	70 17	39 8	/ /	5 /	26 8	/ /	/ /	-
76	Abgeordnete, administrativ entscheidende Berufstätige	i w	330 101	/ /	/ /	235 63	88 38	/ /	/ /	/
77	Rechnungskaufleute, Informatiker/-innen	i w	775 404	40 10	/ /	16 /	680 363	/ /	35 24	/
772	Buchhalter/-innen	i w	289 225	7 5	/ /	/ /	273 213	/ /	/ /	/
78	Büroberufe, Kaufmännische Angestellte, a.n.g.	i w	3 846 2 728	52 23	58 54	328 125	3 324 2 471	134 89	84 54	10 6
787	Verwaltungsfachleute (mitt- lerer Dienst), a.n.g.	i w	795 487	/ /	/ /	270 99	518 364	21 13	5 /	/
788	Büro- und kaufmännische Sach- bearbeiter/-innen, a.n.g.	i w	470 329	/ /	/ /	31 13	428 309	/ /	7 /	-
79	Dienst-, Wachberufe	i w	288 59	10 /	/ /	/ /	107 24	/ -	168 33	-
80	Sicherheitsberufe, ander- weitig nicht genannt	i w	591 28	10 /	- -	532 19	31 7	/ /	18 /	/
801	Soldaten, Grenzschutz-, Polizeibedienstete	i w	520 24	- -	- -	507 18	13 5	/ /	/ /	/
81	Berufe im Rechts- und Voll- streckungswesen	i w	196 52	54 11	/ /	103 27	98 13	/ /	- -	-
813	Rechtsvertreter/-innen, Rechtsberater/-innen	i w	112 30	52 10	/ /	27 8	33 11	/ /	- -	-

1) Klassifizierung der Berufe, Ausgabe 1992 (siehe Anhang).

Beruf und Ausbildung

12 Erwerbstätige im April 1996 nach Berufsgruppen, ausgewählten Berufsordnungen
und Stellung im Beruf

1 000

Nr. der Sy- ste- ma- tik 1)	Berufsgruppe Berufsordnung (i = insgesamt, w = weiblich)	Erwerbstätige insgesamt	Stellung im Beruf						
			Selb- ständige	Mit- helfende Familien- angehörige	Beamte/ Beamtinnen	Ange- stellte	derunter kfm./ techn. Auszu- bildende	Arbeiter/ -innen	derunter gewerb- lich Auszu- bildende
82	Publizistische, Übersetzungs-, Bibliotheks- und verwandte Berufe	i 156 w 86	45 22	/	9 6	99 57	/	/	/
821	Publizisten/Publizistinnen	i 85 w 36	31 12	/	/	52 24	/	/	/
83	Künstlerische und zuge- ordnete Berufe	i 244 w 94	113 38	/	/	113 49	/	15 5	/
84	Ärzte/Ärztinnen, Apotheker/-innen	i 333 w 126	160 48	/	9 /	163 74	/	/	/
841	Ärzte/Ärztinnen	i 231 w 80	98 29	/	7 /	125 47	/	/	/
85	Übrige Gesundheitsdienst- berufe	i 1 428 w 1 226	59 38	8 8	/	1 264 1 102	85 77	94 77	37 32
853	Krankenschwestern/-pfleger, Hebammen/Entbindungspfleger	i 622 w 518	8 6	/	/	576 484	32 26	36 26	21 16
856	Sprechstundenhelfer/-innen	i 428 w 418	/	7 6	/	401 394	46 46	18 17	14 14
86	Soziale Berufe	i 782 w 641	18 14	/	18 9	683 563	23 21	62 53	15 14
861	Sozialarbeiter/-innen, Sozial- pädagogen/Sozialpädagoginnen	i 151 w 95	/	/	10 6	132 84	/	/	/
863	Erzieher/-innen	i 300 w 276	/	-	/	285 263	13 12	10 9	5 5
864	Altenpfleger/-innen	i 210 w 181	/	/	-	170 146	6 /	36 32	8 6
87	Lehrer/-innen	i 954 w 497	74 37	/	650 334	226 124	/	/	/
870	Lehrer/-innen ohne nähere Angabe	i 292 w 173	7 /	-	228 132	57 36	-	/	-
871	Hochschullehrer/-innen und verwandte Berufe	i 82 w 23	8 5	-	42 6	32 12	-	-	-
872	Gymnasiallehrer/-innen	i 137 w 55	/	-	124 48	12 7	-	-	-
873	Grund-, Haupt-, Real-, Sonderschullehrer/-innen	i 229 w 152	/	-	196 126	32 25	/	/	-
88	Geistes- und naturwissen- schaftliche Berufe, a.n.g.	i 222 w 80	29 12	/	13 /	178 62	/	/	/
881	Wirtschaftswissenschaftler/ -innen, a.n.g.	i 81 w 20	9 /	/	/	70 18	/	/	-
89	Berufe in der Seelsorge	i 66 w 23	/	/	21 /	41 15	/	/	-
90	Berufe in der Körperpflege	i 245 w 211	79 58	/	-	77 70	/	87 82	24 21
901	Friseur/Friseurinnen	i 202 w 170	51 32	/	-	63 57	/	86 81	24 21
91	Hotel- und Gaststättenberufe	i 513 w 304	159 61	20 14	/	180 122	7 5	154 107	10 7
911	Hoteliere, Gastwirte/Gastwir- tinnen, Hotel-, Gaststätten- geschäftsführer/-innen	i 183 w 76	149 55	9 7	-	20 10	-	/	-
912	Restaurantfachleute, Stewards/Stewardessen	i 221 w 151	/	8 6	/	95 64	/	114 79	/

1) Klassifizierung der Berufe, Ausgabe 1992 (siehe Anhang).

Beruf und Ausbildung

12 Erwerbstätige im April 1996 nach Berufsgruppen, ausgewählten Berufsordnungen
und Stellung im Beruf

1 000

Nr. der Sy- ste- ma- tik 1)	Berufsgruppe Berufsordnung (i = insgesamt, w = weiblich)	Erwerbstätige insgesamt	Stellung im Beruf						
			Selb- ständige	Mit- helfende Familien- angehörige	Beamte/ Beamtinnen	Ange- stellte	darunter kfm./ techn. Auszu- bildende	Arbeiter/ -innen	darunter gewerb- lich Auszu- bildende
92	Haus- und ernährungswirt- schaftliche Berufe	i w	215 204	7 6	/ /	/ -	78 71	/ /	126 123
93	Reinigungs- und Ent- sorgungsberufe	i w	773 646	17 8	/ /	/ -	38 28	/ -	715 607
934	Gebäudereiniger/-innen, Raumpfleger/-innen	i w	595 546	9 /	/ /	- -	25 22	- -	559 519
97	Mith. Familienangehörige außerhalb der Landwirt- schaft, s.n.g.	i w	25 20	/ /	17 14	/ /	/ /	- -	/ /
98	Arbeitskräfte mit (noch) nicht bestimmtem Beruf	i w	63 26	/ /	- -	/ /	32 18	23 13	31 8
99	Arbeitskräfte ohne nähere Tätigkeitsangabe	i w	406 134	74 23	6 /	19 /	134 38	/ /	173 68
	Insgesamt	i w	29 277 12 276	2 921 773	371 296	2 242 639	13 655 7 630	548 326	10 088 2 937
									533 153

1) Klassifizierung der Berufe, Ausgabe 1992 (siehe Anhang).

Nr. der Sy- ste- ma- tik 1)	Berufsgruppe Berufsordnung (i = insgesamt, w = weiblich)	Erwerbs- tätige ins- gesamt	Wirtschaftsunterbereich 2)									
			Land- und Forst- wirt- schaft; Fische- rei	Bergbau und Ver- arbei- tendes Gewerbe	Energie- und Wasser- ver- sorgung	Bau- gewerbe	Handel und Gest- gewerbe	Verkehr und Nach- richten- über- mittlung	Kredit- und Ver- siche- rungs- gewerbe	Grund- stücks- wesen, Vermie- tung, Dienstl. f. Unter- nehmen	Öffent- liche Ver- waltung u.ä.	Öffentl. und private Dienst- lei- stungen (oh.öff. Verw.)
01	Landwirtschaftliche Berufe	i w	514 209	502 205	/	/	/	/	/	/	/	/
011	Landwirte/Landwirtinnen, Pflanzenschutz/-innen	i w	325 78	319 76	/	-	/	/	-	/	/	/
013	Landerbeitskräfte	i w	39 20	35 18	/	/	/	/	/	-	/	/
014	Mithelfende Familienangehörige in der Landwirtschaft, a.n.g.	i w	133 107	133 107	-	-	-	-	-	-	-	/
02	Tierwirtschaftliche Berufe	i w	23 10	15 6	/	-	-	/	-	/	/	5
023	Tier-, Pferde-, Fischwirte und -wirtinnen	i w	14 5	11 7	/	-	-	/	-	/	/	/
024	Tierpfleger/-innen und verwandte Berufe, a.n.g.	i w	9 5	/	/	-	-	/	-	/	/	/
03	Verwaltungs-, Beratungs- und technische Fachkräfte in der Land- und Tierwirtschaft	i w	17 7	7 7	/	/	/	/	-	/	/	/
031	Verwalter/-innen in der Land- und Tierwirtschaft	i w	/	/	/	-	-	/	-	/	/	/
032	Land-, Tierwirtschaftsberater/ -innen, Agraringenieure/ Agraringenieurinnen, Agrar- techniker/-innen	i w	14 7	6 7	/	/	/	/	-	/	/	/
05	Gartenbauberufe	i w	268 99	165 52	/	/	/	46 38	/	/	7	29 16
051	Gärtner/-innen, Garten- arbeiter/-innen	i w	194 41	139 33	/	/	/	6 7	/	/	/	27 15
052	Ingenieure/Ingenieurinnen, Techniker/-innen in Garten- bau und Landespflanze	i w	16 7	7 7	/	-	/	/	-	/	/	/
06	Forst-, Jagdberufe	i w	44 7	34 7	/	-	-	/	-	/	7	/
062	Forstwirte/Forstwirtinnen (Waldarbeiter/-innen)	i w	25 7	21 7	/	-	-	/	-	-	/	-
07	Bergleute	i w	99 7	/	85 7	/	/	/	/	/	/	/
08	Mineralgewinner/-innen, Mineraleubereiter/-innen	i w	15 7	/	11 7	/	/	/	-	/	/	/
10	Steinbearbeiter/-innen	i w	27 7	/	23 7	/	/	-	-	/	-	/
11	Baustoffhersteller/-innen	i w	/	-	/	-	/	-	-	-	-	-
12	Keramiker/-innen	i w	22 8	-	21 8	/	/	/	-	/	-	/
13	Berufe in der Glasherstellung und -bearbeitung	i w	22 6	-	20 5	-	/	/	-	-	-	/
131	Glaserhersteller/-innen	i w	13 7	-	12 7	-	/	/	-	-	-	/
14	Chemieberufe	i w	167 30	-	141 22	/	/	5 7	-	/	14 7	/
141	Chemiebetriebswerker/-innen	i w	131 16	-	115 14	/	/	/	-	/	11 7	/

1) Klassifizierung der Berufe, Ausgabe 1992 (siehe Anhang).

2) Klassifizierung der Wirtschaftszweige, Ausgabe 1993 (WZ 93), Tiefengliederung für den Mikrozensus.

Nr. der Sy- ste- ma- tik 1)	Berufsgruppe Berufsordnung (i = insgesamt, w = weiblich)	Erwerbs- tätige ins- gesamt	Wirtschaftsunterbereich 2)									
			Land- und Forst- wirt- schaft; Fische- rei	Bergbau und Ver- arbei- tendes Gewerbe	Energie- und Wasser- ver- sorgung	Bau- gewerbe	Handel und Gast- gewerbe	Verkehr und Nach- richten- über- mittlung	Kredit- und Ver- siche- rungs- gewerbe	Grund- stücks- wesen, Vermie- tung, Dienstl. f. Unter- nehmen	Öffent- liche Ver- waltung u.ä.	Öffentl. und private Dienst- lei- stungen (oh. Öff. Verw.)
15	Kunststoffberufe	i w	59 14	- -	57 14	- -	/ -	/ -	/ -	- -	/ -	- -
152	Kunststoff-Formgeber/-innen	i w	36 8	- -	35 7	- -	- -	/ -	/ -	- -	/ -	- -
16	Papierherstellungs-, Papier- verarbeitungsberufe	i w	32 7	- -	29 6	- -	- -	/ -	- -	- -	/ -	- -
161	Papiermacher/-innen	i w	16 /	- -	16 /	- -	- -	/ -	- -	- -	/ -	- -
17	Druck- und Druckweiter- verarbeitungsberufe	i w	183 46	/ /	163 39	/ -	/ /	/ /	/ /	/ /	7 /	/ /
174	Drucker/-innen (Hoch-, Flach-, Tiefdruck)	i w	73 6	/ /	66 5	- -	/ /	/ /	/ -	/ /	/ /	/ /
18	Berufe in der Holzbearbeitung, Holz- und Flechtwaren- herstellung	i w	38 7	/ -	34 6	- -	/ /	/ /	/ -	- -	/ /	/ /
181	Holzbearbeitungsmechaniker/ -innen	i w	31 /	/ -	28 /	- -	/ -	/ /	/ -	- -	/ -	/ /
19	Berufe in der Hütten- und Halbzeugindustrie	i w	37 /	- -	33 /	/ -	/ -	/ /	/ -	- -	/ -	- /
191	Verfahrensmechaniker/-innen (Metallerzeugung)	i w	23 /	- -	20 /	/ -	/ /	/ /	/ -	- -	/ -	- /
20	Gießereiberufe	i w	52 /	/ -	48 /	- -	/ /	/ -	- -	- -	/ -	/ -
21	Berufe in der spanlosen Metallverformung	i w	33 13	- -	30 12	- -	/ -	/ /	/ -	- -	/ /	- /
212	Drahtverformer/-innen, Draht- verarbeiter/-innen	i w	11 6	- -	10 6	- -	/ -	/ -	/ -	- -	/ -	- -
22	Berufe in der spanenden Metallverformung	i w	204 11	/ -	192 10	/ -	/ /	/ /	/ -	- -	/ -	/ /
221	Dreher/-innen	i w	111 /	/ -	105 /	/ -	/ /	/ /	/ -	- -	/ -	/ -
225	Metallschleifer/-innen	i w	38 /	- -	37 /	- -	/ -	/ -	/ -	- -	/ -	- -
23	Berufe in der Metallober- flächenveredlung und Metallvergütung	i w	27 /	- -	26 /	- -	/ -	/ /	- -	- -	/ /	- -
234	Galvaniseure/Galvaniseurinnen, Metallfärber/-innen	i w	14 /	- -	14 /	- -	/ -	- -	- -	- -	/ -	- -
24	Metallverbindungsberufe	i w	105 12	- -	86 10	/ -	10 /	/ /	/ /	- -	/ /	/ -
241	Schweißer/-innen, Brenn- schneider/-innen	i w	94 /	- -	76 /	/ -	10 /	/ -	/ -	- -	/ -	/ -
25	Metall- und Anlagenbauberufe	i w	379 8	/ -	285 8	7 /	44 /	14 -	8 -	/ -	7 /	7 /
254	Konstruktionsmechaniker/-innen (Ausrüstungstechnik) und zu- gehörige Metallbauer/-innen	i w	296 /	/ -	219 /	6 -	34 /	11 -	7 -	/ -	6 /	6 /
256	Metallbauer/-innen (Metall- gestaltung) und Schmiede/ Schmiedinnen (Handwerk)	i w	11 /	- -	9 /	/ -	/ -	/ -	- -	- -	- -	/ /

1) Klassifizierung der Berufe, Ausgabe 1992 (siehe Anhang).

2) Klassifizierung der Wirtschaftszweige, Ausgabe 1993 (WZ 93), Tiefengliederung für den Mikrozensus.

Nr. der Systematik 1)	Berufsgruppe Berufsordnung (i = insgesamt, w = weiblich)	Erwerbstätige insgesamt	Wirtschaftsunterbereich 2)										
			Land- und Forstwirtschaft; Fischerei	Bergbau und Verarbeitendes Gewerbe	Energie- und Wasserversorgung	Baugewerbe	Handel und Gastgewerbe	Verkehr und Nachrichtenübermittlung	Kredit- und Versicherungsgewerbe	Grundstückswesen, Vermietung, Dienstl. f. Unternehmen	Öffentliche Verwaltung u.ä.	Öffentl. und private Dienstleistungen (oh. öff. Verw.)	
26	Blechkonstruktions- und Installationsberufe	i w	448 52	/	157 39	15 /	220 /	21 /	/	/	6 /	8 -	18 5
264	Anlagenmechaniker/-innen (Versorgungstechnik)	i w	16 -	-	5 -	/	5 -	/	-	-	/	/	/
268	Zentralheizungs-, Lüftungsbauer und -bauerinnen	i w	104 /	-	11 -	/	84 /	/	/	-	/	/	/
269	Installations- und Montageberufe, a.n.g.	i w	211 49	/	112 39	6 /	56 /	12 /	/	/	/	/	15 5
27	Maschinenbau- und -wartungsberufe	i w	455 21	/	371 19	7 /	12 -	27 /	13 /	/	8 /	6 /	8 /
270	Industriemechaniker/-innen o.n.F., Mechaniker/-innen o.n.A.	i w	137 6	/	102 /	/	/	15 /	/	/	/	/	/
273	Industriemechaniker/-innen (Maschinen- und Systemtechnik), Maschinenbaumechaniker/-innen	i w	217 /	/	189 /	/	6 -	7 -	5 /	/	/	/	/
28	Fahr-, Flugzeugbau- und -wartungsberufe	i w	386 7	/	118 /	/	/	223 /	14 -	/	/	14 /	7 /
281	Kraftfahrzeug-, Zweiradmechaniker/-innen	i w	325 6	/	79 /	/	/	211 /	10 -	/	/	12 /	6 /
29	Werkzeug- und Formenbauberufe	i w	140 /	-	130 /	/	/	/	-	-	/	/	/
290	Werkzeugmechaniker/-innen, Werkzeugmacher/-innen o.n.F.	i w	115 /	-	107 /	-	/	/	-	-	/	/	/
30	Feinwerktechnische und verwandte Berufe	i w	191 66	/	110 34	/	/	49 21	/	/	/	/	27 11
300	Industriemechaniker/-innen (Geräte- und Feinwerktechnik), Feinmechaniker/-innen	i w	50 5	/	38 5	/	/	/	/	/	/	/	/
31	Elektroberufe	i w	685 37	-	289 22	48 /	131 /	81 /	68 7	/	13 /	15 /	22 /
316	Elektromechaniker/-innen, Industrieelektroniker/-innen	i w	128 8	-	74 7	10 -	14 /	13 /	5 /	/	/	/	/
32	Montierer/-innen und Metallberufe, a.n.g.	i w	198 87	-	174 77	/	/	6 /	/	/	/	/	11 5
323	Metallarbeiter/-innen o.n.A.	i w	103 22	-	95 21	/	/	/	/	/	/	/	/
33	Spinnberufe	i w	9 /	-	9 /	-	-	/	-	-	-	-	-
34	Berufe i.d. Textilherstellung	i w	23 10	/	20 9	-	-	/	-	-	/	-	/
35	Berufe i.d. Textilverarbeitung	i w	149 134	/	118 105	-	/	15 14	/	/	/	/	12 10
351	Oberbekleidungsschneider/-innen	i w	56 46	/	41 33	-	/	8 7	/	-	/	/	5 /
358	Textilnäher/-innen, a.n.g.	i w	58 56	/	49 47	-	/	/	-	/	/	/	/
36	Textilveredler/-innen	i w	8 /	-	7 /	-	-	/	-	-	-	-	/

1) Klassifizierung der Berufe, Ausgabe 1992 (siehe Anhang).

2) Klassifizierung der Wirtschaftszweige, Ausgabe 1993 (WZ 93), Tiefengliederung für den Mikrozensus.

13 Erwerbstätige im April 1996 nach Berufsgruppen, ausgewählten Berufsordnungen und Wirtschaftsunterbereichen

1 000

Nr. der Systematik 1)	Berufsgruppe Berufsordnung (i = insgesamt, w = weiblich)	Erwerbstätige insgesamt	Wirtschaftsunterbereich 2)									
			Land- und Forstwirtschaft; Fischerei	Bergbau und Verarbeitendes Gewerbe	Energie- und Wasserversorgung	Baugewerbe	Handel und Gastgewerbe	Verkehr und Nachrichtenübermittlung	Kredit- und Versicherungsgewerbe	Grundstücks-, Vermietung, Dienstl. f. Unternehmen	Öffentliche Verwaltung u.ä.	Öffentl. und private Dienstleistungen (oh. öff. Verw.)
37	Berufe in der Lederherstellung, Leder- und Fellverarbeitung	i w	36 13	- -	27 11	- -	/ /	7 -	- -	/ /	/ /	/ /
372	Schuhmacher/-innen (Handwerk)	i w	14 /	- -	6 /	- -	- /	6 -	- -	- /	- /	/ /
39	Berufe in der Back-, Konditor-, Süßwarenherstellung	i w	138 30	- -	104 24	- -	/ 6	33 -	/ -	- -	- -	/ /
391	Bäcker/-innen	i w	106 19	- -	88 16	- -	/ /	18 /	/ -	- -	- -	/ /
40	Fleischer/-innen	i w	105 7	/ -	77 5	- -	- /	26 /	/ -	- -	- /	/ /
41	Köche/Köchinnen	i w	353 217	/ /	18 14	/ /	/ /	212 102	/ /	/ /	14 11	98 82
42	Berufe in der Getränke-, Genußmittelherstellung	i w	22 /	/ -	20 /	- -	- /	/ -	/ -	- -	- -	/ /
421	Brauer/-innen und Mälzer/-innen	i w	11 /	- -	11 /	- -	- /	- -	- -	- -	- -	- -
43	Übrige Ernährungsberufe	i w	23 7	/ /	20 5	- -	/ /	/ /	- /	- -	- /	/ /
44	Hochbauberufe	i w	391 /	/ /	24 /	- -	353 /	/ -	/ -	/ /	/ -	/ /
441	Maurer/-innen, Feuerungs- und Schornsteinbauer/-innen	i w	280 /	/ /	9 -	/ -	261 /	/ -	/ -	/ /	/ -	/ -
46	Tiefbauberufe	i w	129 /	/ /	8 /	/ -	93 /	/ 10	- /	/ -	8 /	/ /
461	Straßenbauer/-innen	i w	56 /	/ -	/ -	/ -	48 /	/ /	- -	/ -	/ /	/ -
47	Bauhilfsarbeiter/-innen	i w	95 /	/ /	6 /	/ -	65 /	/ /	- -	/ -	18 /	/ /
48	Ausbauberufe	i w	328 6	/ -	34 /	/ -	281 /	7 /	- -	/ -	/ -	/ /
487	Zimmerer	i w	94 /	- -	15 /	/ -	75 /	/ /	- -	/ -	/ -	/ /
488	Dachdecker/-innen	i w	78 /	- -	/ /	- -	75 /	/ -	- -	/ -	/ -	/ -
49	Raumausstatter/-innen, Polsterer/Polsterinnen	i w	64 15	- -	17 5	- -	31 /	12 /	/ -	/ /	/ -	/ /
50	Berufe in der Holz- und Kunststoffverarbeitung	i w	334 17	/ -	195 11	/ -	94 /	22 /	- /	/ /	/ -	11 /
501	Tischler/-innen	i w	296 13	/ -	166 7	/ -	90 /	20 /	- /	/ /	/ -	9 /
51	Maler/-innen, Lackierer/-innen und verwandte Berufe	i w	273 16	/ -	62 7	/ -	167 6	25 /	- -	/ /	/ -	10 /
511	Maler/-innen und Lackierer/-innen (Ausbau)	i w	158 6	/ -	11 /	/ -	129 /	/ /	- -	/ -	/ -	8 /
52	Warenprüfer/-innen, Versandfertigtmacher/-innen	i w	371 195	/ /	249 129	/ -	/ /	74 44	10 /	/ /	10 5	/ /
53	Hilfsarbeiter/-innen ohne nähere Tätigkeitsangabe	i w	493 200	5 /	343 142	/ -	12 /	34 17	9 /	/ /	12 5	15 /
54	Maschinen-, Anlagenführer und -führerinnen, a.n.g.	i w	311 34	/ /	192 30	16 /	69 /	10 /	/ /	/ /	5 /	6 /

1) Klassifizierung der Berufe, Ausgabe 1992 (siehe Anhang).

2) Klassifizierung der Wirtschaftszweige, Ausgabe 1993 (WZ 93), Tiefengliederung für den Mikrozensus.

13 Erwerbstätige im April 1996 nach Berufsgruppen, ausgewählten Berufsordnungen und Wirtschaftsunterbereichen

1 000

Nr. der Sy- ste- ma- tik 1)	Berufsgruppe Berufsordnung (i = insgesamt, w = weiblich)	Erwerbs- tätige ins- gesamt	Wirtschaftsunterbereich 2)										
			Land- und Forst- wirt- schaft; Fische- rei	Bergbau und Ver- arbei- tendes Gewerbe	Energie- und Wasser- ver- sorgung	Bau- gewerbe	Handel und Gast- gewerbe	Verkehr und Nach- richten- über- mittlung	Kredit- und Ver- siche- rungs- gewerbe	Grund- stücks- wesen, Vermie- tung, Dienstl. f. Unter- nehmen	öffent- liche Ver- waltung u.ä.	öffentl. und private Dienst- leist- ungen (oh. öff. Verw.)	
55	Maschineneinrichter/ -innen, a.n.g.	i w	59 /	- /	55 /	- /	- /	- /	- /	- /	- /	- /	- /
60	Ingenieure/Ingenieurinnen, a.n.g.	i w	752 53	/	332 13	20 /	116 9	23 /	35 /	7 /	132 17	58 5	28 /
603	Bauingenieure/Bau- ingenieurinnen	i w	102 8	/	/	- /	56 /	- /	/	/	17 /	19 /	/
609	Architekten/Architektinnen Raumplaner/-innen, a.n.g.	i w	98 18	/	/	- /	29 /	/	/	/	55 11	8 /	/
61	Chemiker/-innen, Physiker/ -innen, Mathematiker/-innen	i w	91 14	- /	41 /	- /	- /	/	/	/	23 /	5 /	12 /
62	Techniker/-innen, a.n.g.	i w	757 83	/	400 34	20 /	66 5	47 6	52 5	5 /	65 11	53 7	46 12
63	Technische Sonderfachkräfte	i w	109 57	/	61 29	/	/	/	/	/	22 14	/	12 8
633	Chemielaboranten/Chemie- laborantinnen	i w	68 36	/	45 23	/	/	/	- /	/	10 5	/	6 /
64	Technische Zeichner/-innen und verwandte Berufe	i w	131 76	/	46 25	/	27 16	/	/	/	35 21	10 6	/
641	Technische Zeichner/-innen	i w	76 42	/	43 22	/	8 /	/	/	/	11 7	/	/
65	Industrie-, Werk-, Ausbildungs- meister und -meisterinnen	i w	149 7	/	99 /	- /	5 -	10 /	9 /	/	/	/	13 /
651	Industrie-, Werkmeister und -meisterinnen	i w	122 /	- /	90 /	- /	- /	8 /	6 /	- /	/	- /	/
66	Verkaufspersonal	i w	1 246 1 030	/	168 145	/	/	1 044 862	/	/	8 /	/	11 10
660	Verkäufer/-innen o.n.A.	i w	618 514	/	50 41	/	/	545 457	/	/	/	/	8 7
661	Nahrungs-, Genußmittel- verkäufer/-innen	i w	331 301	/	101 96	- /	- /	229 203	- /	- /	/	- /	/
662	Sonstige Fachverkäufer/-innen	i w	278 213	/	13 7	/	/	257 201	/	/	/	/	/
67	Groß- und Einzelhandelskaufleute, Ein- und Verkaufsfachleute	i w	915 397	/	123 48	/	18 6	701 315	12 /	7 /	26 9	/	21 11
672	Einzelhandelskaufleute ohne Fachbereichsangabe, ambulante Händler/-innen	i w	254 139	/	10 6	/	/	232 127	/	/	/	/	/
68	Warenkaufleute, a.n.g., Vertreter/-innen	i w	271 89	/	87 26	/	6 /	142 53	/	8 /	13 /	/	9 /
687	Handelsvertreter/-innen, Ver- triebsbeauftragte	i w	79 10	/	17 /	- /	/	45 7	- /	7 /	5 /	- /	/
689	Andere Vertreter/-innen, Hand- lungsreisende	i w	99 21	/	39 9	- /	/	41 7	/	/	6 /	/	/
69	Bank-, Bausparkassen-, Versicherungsfachleute	i w	795 373	/	/	- /	/	/	/	756 355	9 /	18 9	/
691	Bankfachleute	i w	536 279	/	/	- /	/	/	/	518 271	8 /	/	/
695	Versicherungsfachleute (nicht gesetzliche Sozialver- sicherung)	i w	250 91	- /	/	- /	- /	/	/	231 81	/	14 7	/

1) Klassifizierung der Berufe, Ausgabe 1992 (siehe Anhang).

2) Klassifizierung der Wirtschaftszweige, Ausgabe 1993 (WZ 93), Tiefengliederung für den Mikrozensus.

Nr. der Sy- ste- ma- tik 1)	Berufsgruppe Berufsordnung (i = insgesamt, w = weiblich)	Erwerbs- tätige ins- gesamt	Wirtschaftsunterbereich 2)										
			Land- und Forst- wirt- schaft; Fische- rei	Bergbau und Ver- arbei- tendes Gewerbe	Energie- und Wasser- ver- sorgung	Bau- gewerbe	Handel und Gast- gewerbe	Verkehr und Nach- richten- über- mittlung	Kredit- und Ver- siche- rungs- gewerbe	Grund- stücks- wesen, Vermie- tung, Dienstl. f. Unter- nehmen	Öffent- liche Ver- waltung u.ä.	Öffentl. und private Dienst- lei- stungen (oh.Öff. Verw.)	
70	Andere Dienstleistungskaufleute und zugehörige Berufe	i w	358 158	/	32 12	/	/	35 18	146 70	14 /	87 33	5 /	31 15
71	Berufe des Landverkehrs	i w	880 51	/	112 /	/	55 /	114 /	459 34	5 /	12 /	49 /	64 7
712	Eisenbahnbetriebspersonal	i w	48 /	-	/	/	/	/	49 /	/	/	/	/
714	Berufskraftfahrer/-innen, Kutscher/-innen	i w	736 41	/	104 /	/	49 /	111 /	353 26	/	12 /	36 /	59 5
72	Berufe des Wasser- und Luftverkehrs	i w	34 /	-	/	/	/	/	28 /	/	/	/	/
73	Berufe des Nachrichtenverkehrs	i w	193 112	-	8 7	/	/	9 8	147 75	6 /	/	6 /	11 9
732	Dienstleistungsfachkräfte im Postbetrieb	i w	146 71	-	/	/	-	/	137 67	/	/	/	/
74	Lagerverwalter/-innen, Lager-, Transportarbeiter/-innen	i w	579 100	/	265 49	/	16 /	168 36	66 /	/	12 /	24 /	19 /
75	Berufe in der Unternehmenslei- tung, -beratung und -prüfung	i w	997 284	6 /	272 39	6 /	61 8	203 57	38 8	30 7	276 128	32 10	74 24
750	Unternehmer/-innen, Geschäfts- führer/-innen, a.n.g.	i w	446 92	/	133 16	/	51 7	130 36	22 /	10 /	44 11	7 /	42 12
751	Geschäftsbereichsleiter/-innen, Direktionsassistenten/Direk- tionsassistentinnen, a.n.g.	i w	239 49	/	101 13	/	7 /	59 16	11 /	11 /	18 5	8 /	19 7
753	Wirtschaftsprüfer/-innen Steuerberater/-innen und verwandte Berufe	i w	70 17	-	/	-	-	/	/	/	59 15	8 /	/
76	Abgeordnete, administrativ entscheidende Berufstätige	i w	330 101	/	15 /	/	/	/	26 8	6 /	8 /	230 67	37 13
77	Rechnungskaufleute, Informatiker/-innen	i w	775 404	/	200 80	9 /	29 20	184 142	32 16	47 19	166 66	43 20	62 36
772	Buchhalter/-innen	i w	289 225	/	75 56	/	22 19	65 52	14 10	11 9	51 43	13 9	31 24
78	Büroberufe, Kaufmännische Angestellte, a.n.g.	i w	3 846 2 728	18 15	851 580	44 28	201 163	629 440	249 136	168 129	381 320	859 553	446 364
787	Verwaltungsfachleute (mitt- lerer Dienst), a.n.g.	i w	795 467	/	8 /	/	/	/	107 40	19 11	11 7	553 330	88 67
788	Büro- und kaufmännische Sach- bearbeiter/-innen, a.n.g.	i w	470 329	/	119 80	8 5	13 10	65 47	31 19	41 32	35 27	106 70	51 39
79	Dienst-, Wachberufe	i w	288 59	/	25 /	/	/	22 /	6 /	7 /	63 11	48 8	111 35
80	Sicherheitsberufe, ander- weitig nicht genannt	i w	591 28	/	8 /	/	/	/	/	/	15 /	552 25	10 /
801	Soldaten, Grenzschutz-, Polizeibedienstete	i w	520 24	/	/	/	-	-	/	/	/	518 24	/
81	Berufe im Rechts- und Voll- streckungswesen	i w	196 52	-	/	/	/	/	/	6 /	70 16	105 29	9 /
813	Rechtsvertreter/-innen, Rechtsberater/-innen	i w	112 30	-	/	/	/	/	/	5 /	64 15	30 10	7 /

1) Klassifizierung der Berufe, Ausgabe 1992 (siehe Anhang).

2) Klassifizierung der Wirtschaftszweige, Ausgabe 1993 (WZ 93), Tiefengliederung für den Mikrozensus.

Nr. der Sy- ste- ma- tik 1)	Berufsgruppe Berufsordnung (i = insgesamt, w = weiblich)	Erwerbs- tätige ins- gesamt	Wirtschaftsunterbereich 2)										
			Land- und Forst- wirt- schaft; Fische- rei	Bergbau und Ver- arbei- tendes Gewerbe	Energie- und Wasser- ver- sorgung	Bau- gewerbe	Handel und Gast- gewerbe	Verkehr und Nach- richten- über- mittlung	Kredit- und Ver- siche- rungs- gewerbe	Grund- stücks- wesen, Vermie- tung, Dienstl. f. Unter- nehmen	öffentl. liche Ver- waltung u.ä.	öffentl. und private Dienst- lei- stungen (oh.Öff. Verw.)	
82	Publizistische, Übersetzungs-, Bibliotheks- und verwandte Berufe	i w	156 86	/	41 20	/	/	/	/	/	16 11	14 9	76 42
821	Publizisten/Publizistinnen	i w	85 36	-	34 14	/	/	/	/	/	/	/	44 18
83	Künstlerische und zuge- ordnete Berufe	i w	244 94	/	30 11	/	6 /	25 13	/	/	59 23	/	119 42
84	Ärzte/Ärztinnen, Apotheker/-innen	i w	333 126	/	/	-	-	41 26	/	/	/	11 /	273 94
841	Ärzte/Ärztinnen	i w	231 80	/	/	-	-	/	/	/	/	9 /	217 73
85	Übrige Gesundheitsdienst- berufe	i w	1 428 1 226	/	11 8	/	/	34 32	/	/	7 7	26 22	1 348 1 156
853	Krankenschwestern/-pfleger, Hebammen/Entbindungspfleger	i w	622 518	-	/	/	/	/	-	-	/	9 7	608 506
856	Sprechstundenhelfer/-innen	i w	428 418	/	/	/	/	/	/	/	/	8 7	414 405
86	Soziale Berufe	i w	782 641	/	/	-	/	6 /	/	/	/	61 39	706 593
861	Sozialarbeiter/-innen, Sozial- pädagogen/Sozialpädagoginnen	i w	151 95	/	/	-	/	/	/	/	/	33 19	113 73
863	Erzieher/-innen	i w	300 276	-	/	-	-	/	/	/	/	12 10	285 263
864	Altenpfleger/-innen	i w	210 181	-	-	-	-	/	-	/	/	/	206 178
87	Lehrer/-innen	i w	954 497	/	7 /	/	/	/	/	/	7 /	22 10	909 479
870	Lehrer/-innen ohne nähere Angabe	i w	292 173	/	/	/	-	/	/	/	/	7 /	284 168
871	Hochschullehrer/-innen und verwandte Berufe	i w	82 23	/	/	-	-	/	-	/	/	/	77 21
872	Gymnasiallehrer/-innen	i w	137 55	-	-	-	-	-	-	-	/	/	134 53
873	Grund-, Haupt-, Real-, Sonderschullehrer/-innen	i w	229 152	/	-	-	-	-	-	-	/	/	227 150
88	Geistes- und naturwissen- schaftliche Berufe, a.n.g.	i w	222 80	/	37 9	/	/	12 /	/	10 /	45 13	17 7	89 41
881	Wirtschaftswissenschaftler/ -innen, a.n.g.	i w	81 20	/	29 6	/	/	10 /	/	8 /	15 /	/	7 /
89	Berufe in der Seelsorge	i w	66 23	-	/	-	-	/	-	-	/	/	65 23
90	Berufe in der Körperpflege	i w	245 211	-	/	-	-	10 9	-	/	/	/	231 199
901	Friseure/Friseurinnen	i w	202 170	-	/	-	-	/	-	/	/	-	198 167
91	Hotel- und Gaststättenberufe	i w	513 304	/	6 /	/	/	468 265	16 13	/	/	/	19 17
911	Hoteliers, Gastwirte/Gastwir- tinnen, Hotel-, Gaststätten- geschäftsführer/-innen	i w	183 76	/	/	-	/	178 72	/	/	/	/	/
912	Restaurantfachleute, Stewards/Stewardessen	i w	221 151	-	/	/	-	188 122	15 12	/	/	/	11 10

1) Klassifizierung der Berufe, Ausgabe 1992 (siehe Anhang).

2) Klassifizierung der Wirtschaftszweige, Ausgabe 1993 (WZ 93), Tiefengliederung für den Mikrozensus.

Nr. der Systematik 1)	Berufsgruppe Berufsordnung (i = insgesamt, w = weiblich)	Erwerbstätige insgesamt	Wirtschaftsunterbereich 2)									
			Land- und Forstwirtschaft; Fischerei	Bergbau und Verarbeitendes Gewerbe	Energie- und Wasserversorgung	Baugewerbe	Handel und Gastgewerbe	Verkehr und Nachrichtenübermittlung	Kredit- und Versicherungsgewerbe	Grundstückswesen, Vermietung, Dienstl. f. Unternehmen	Öffentliche Verwaltung u.ä.	Öffentl. und private Dienstleistungen (oh. Öff. Verw.)
92	Haus- und ernährungswirtschaftliche Berufe	i 215 w 204	/	/	/	/	45	/	/	/	5	151
			/	/	/	/	43	/	/	/	/	147
93	Reinigungs- und Entsorgungsberufe	i 773 w 646	/	62	/	11	71	14	18	194	89	308
			/	53	/	9	61	9	18	154	77	262
934	Gebäudereiniger/-innen, Raumpfleger/-innen	i 595 w 546	/	42	/	9	58	8	18	172	74	210
			/	41	/	8	55	7	18	140	72	202
97	Mith. Familienangehörige außerhalb der Landwirtschaft, a.n.g.	i 25 w 20	/	/	-	/	11	/	/	/	/	/
			/	/	-	/	9	/	/	/	/	/
98	Arbeitskräfte mit (noch) nicht bestimmtem Beruf	i 63 w 26	/	18	/	6	11	/	/	/	/	14
			/	/	/	/	6	/	/	/	/	9
99	Arbeitskräfte ohne nähere Tätigkeitsangabe	i 406 w 134	5	112	/	19	65	16	7	30	33	115
			/	38	/	/	31	/	/	12	5	39
	Insgesamt	i 29 277 w 12 275	816	7 743	256	2 293	5 141	1 539	1 135	1 927	2 586	5 842
			310	2 128	46	296	2 729	422	565	929	967	3 883

1) Klassifizierung der Berufe, Ausgabe 1992 (siehe Anhang).

2) Klassifizierung der Wirtschaftszweige, Ausgabe 1993 (WZ 93), Tiefengliederung für den Mikrozensus.

Beruf und Ausbildung

14 Erwerbstätige im April 1996 nach Berufsgruppen, ausgewählten Berufsordnungen und Altersgruppen

1 000

Nr. der Sy- ste- ma- tik 1)	Berufsgruppe Berufsordnung (i = insgesamt, w = weiblich)	Erwerbstätige insgesamt	Davon im Alter von ... bis unter ... Jahren						
			15 - 25	25 - 35	35 - 45	45 - 55	55 - 65	65 und mehr	
01	Landwirtschaftliche Berufe	i w	514 209	23 /	83 28	117 52	104 50	139 57	48 18
011	Landwirte/Landwirtinnen, Pflanzenschutz/-innen	i w	325 78	11 /	53 11	78 19	68 19	93 22	20 6
013	Landerbeitskräfte	i w	39 20	/	10 /	7 /	7 /	7 /	/
014	Mithelfende Familienangehörige in der Landwirtschaft, a.n.g.	i w	133 107	6 /	16 13	28 27	26 26	34 29	22 11
02	Tierwirtschaftliche Berufe	i w	23 10	/	7 /	5 /	/	/	/
023	Tier-, Pferde-, Fischwirte und -wirtinnen	i w	14 5	/	/	/	/	/	/
024	Tierpfleger/-innen und verwandte Berufe, a.n.g.	i w	9 5	/	/	/	/	/	/
03	Verwaltungs-, Beratungs- und technische Fachkräfte in der Land- und Tierwirtschaft	i w	17 /	/	/	6 /	/	/	/
031	Verwalter/-innen in der Land- und Tierwirtschaft	i w	/	/	/	/	/	/	-
032	Land-, Tierwirtschaftsberater/ -innen, Agraringenieure/ Agraringenieurinnen, Agrar- techniker/-innen	i w	14 /	/	/	5 /	/	/	/
05	Gartenbauberufe	i w	268 99	39 21	84 32	62 21	43 14	35 11	/
051	Gärtner/-innen, Garten- arbeiter/-innen	i w	194 41	27 9	60 12	43 8	31 5	28 6	/
052	Ingenieure/Ingenieurinnen, Techniker/-innen in Garten- bau und Landespflege	i w	16 /	/	6 /	6 /	/	/	-
06	Forst-, Jagdberufe	i w	44 /	/	14 /	10 /	7 /	9 /	/
062	Forstwirte/Forstwirtinnen (Waldarbeiter/-innen)	i w	25 /	/	9 /	/	/	5 /	-
07	Bergleute	i w	99 /	7 /	34 /	31 /	22 /	/	-
08	Mineralgewinner/-innen, Mineralaufbereiter/-innen	i w	15 /	/	/	5 /	/	/	/
10	Steinbearbeiter/-innen	i w	27 /	/	9 /	6 /	/	/	/
11	Baustoffhersteller/-innen	i w	/	/	/	/	/	/	-
12	Keramiker/-innen	i w	22 8	/	/	6 /	7 /	/	-
13	Berufe in der Glasherstellung und -bearbeitung	i w	22 6	/	7 /	6 /	/	/	/
131	Glaserhersteller/-innen	i w	13 /	/	/	/	/	/	-
14	Chemieberufe	i w	167 30	14 /	45 7	46 8	42 8	19 /	/
141	Chemiebetriebswerker/-innen	i w	131 16	13 /	35 /	37 /	33 /	14 /	-

1) Klassifizierung der Berufe, Ausgabe 1992 (siehe Anhang).

Beruf und Ausbildung

14 Erwerbstätige im April 1996 nach Berufsgruppen, ausgewählten Berufsordnungen und Altersgruppen

1 000

Nr. der Sy- ste- ma- tik 1)	Berufsgruppe Berufsordnung (i = insgesamt, w = weiblich)	Erwerbstätige insgesamt	Davon im Alter von ... bis unter ... Jahren					
			15 - 25	25 - 35	35 - 45	45 - 55	55 - 65	65 und mehr
15	Kunststoffberufe	i w	59 14	7 /	22 /	16 /	9 /	/ /
152	Kunststoff-Formgeber/-innen	i w	36 8	/ /	14 /	10 /	6 /	/ /
16	Papierherstellungs-, Papier- verarbeitungsberufe	i w	32 7	/ /	8 /	9 /	7 /	/ /
161	Papiermacher/-innen	i w	16 /	/ /	/ /	/ /	/ /	/ /
17	Druck- und Druckweiter- verarbeitungsberufe	i w	183 45	21 6	49 15	46 11	43 9	23 /
174	Drucker/-innen (Hoch-, Flach-, Tiefdruck)	i w	73 6	10 /	20 /	17 /	16 /	10 /
18	Berufe in der Holzbearbeitung, Holz- und Flechtwaren- herstellung	i w	38 7	/ /	11 /	8 /	8 /	6 /
181	Holzbearbeitungsmechaniker/ -innen	i w	31 /	/ /	10 /	7 /	7 /	/ /
19	Berufe in der Hütten- und Halbzeugindustrie	i w	37 /	/ /	10 /	10 /	10 /	/ /
191	Verfahrensmechaniker/-innen (Metallerzeugung)	i w	23 /	/ /	7 /	6 /	6 /	/ /
20	Gießereiberufe	i w	52 /	/ /	16 /	13 /	12 /	7 /
21	Berufe in der spanlosen Metallverformung	i w	33 13	/ /	10 /	7 /	9 /	/ /
212	Drahtverformer/-innen, Draht- verarbeiter/-innen	i w	11 6	/ /	/ /	/ /	/ /	/ /
22	Berufe in der spanenden Metallverformung	i w	204 11	21 /	59 /	54 /	47 /	22 /
221	Dreher/-innen	i w	111 /	10 /	31 /	31 /	27 /	11 /
225	Metallschleifer/-innen	i w	38 /	/ /	9 /	12 /	10 /	6 /
23	Berufe in der Metallober- flächenveredlung und Metallvergütung	i w	27 /	/ /	8 /	7 /	5 /	/ /
234	Galvaniseure/Galvaniseurinnen, Metallfärber/-innen	i w	14 /	/ /	/ /	/ /	/ /	/ /
24	Metallverbindungsberufe	i w	105 12	9 /	29 /	29 /	24 /	13 /
241	Schweißer/-innen, Brenn- schneider/-innen	i w	94 /	9 /	25 /	26 /	22 /	12 /
25	Metall- und Anlagenbauberufe	i w	379 8	46 /	113 /	93 /	83 /	42 /
254	Konstruktionsmechaniker/-innen (Ausrüstungstechnik) und zu- gehörige Metallbauer/-innen	i w	296 /	33 /	90 /	75 /	66 /	31 /
256	Metallbauer/-innen (Metall- gestaltung) und Schmiede/ Schmiedinnen (Handwerk)	i w	11 /	/ /	/ /	/ /	/ /	/ /

1) Klassifizierung der Berufe, Ausgabe 1992 (siehe Anhang).

Nr. der Sys- te- ma- tik 1)	Berufsgruppe Berufsordnung (i = insgesamt, w = weiblich)	Erwerbstätige insgesamt	Davon im Alter von ... bis unter ... Jahren						
			15 - 25	25 - 35	35 - 45	45 - 55	55 - 65	65 und mehr	
26	Blechkonstruktions- und Installationsberufe	i w	448 52	71 /	132 14	114 17	83 11	46 /	/
264	Anlagenmechaniker/-innen (Versorgungstechnik)	i w	16 -	/	/	/	/	/	/
268	Zentralheizungs-, Lüftungs- bauer und -bauerinnen	i w	104 /	23 /	28 /	23 /	20 /	10 -	/
269	Installations- und Montage- berufe, a.n.g.	i w	211 49	22 /	60 13	63 16	42 11	23 /	/
27	Maschinenbau- und -wartungsberufe	i w	455 21	88 /	133 7	109 /	86 /	38 /	/
270	Industriemechaniker/ -innen o.n.F., Mechaniker/ -innen o.n.A.	i w	137 6	56 /	36 /	22 /	16 /	7 -	/
273	Industriemechaniker/-innen (Maschinen- und System- technik), Maschinenbau- mechaniker/-innen	i w	217 /	22 /	64 /	61 /	47 /	22 /	/
28	Fahr-, Flugzeugbau- und -wartungsberufe	i w	386 7	97 /	114 /	93 /	59 /	22 /	/
281	Kraftfahrzeug-, Zweirad- mechaniker/-innen	i w	325 6	84 /	96 /	77 /	49 /	18 /	/
29	Werkzeug- und Formenbauberufe	i w	140 /	23 /	43 /	33 /	29 /	12 /	/
290	Werkzeugmechaniker/-innen, Werk- zeugmacher/-innen o.n.F.	i w	115 /	21 /	35 /	26 /	24 /	9 -	/
30	Feinwerktechnische und verwandte Berufe	i w	191 66	37 19	52 21	54 17	30 7	17 /	/
300	Industriemechaniker/-innen (Ge- räte- und Feinwerktechnik), Feinmechaniker/-innen	i w	50 5	8 /	12 /	15 /	10 /	/	-
31	Elektroberufe	i w	665 37	140 5	185 13	173 9	123 7	42 /	/
316	Elektromechaniker/-innen, In- dustrieelektroniker/-innen	i w	128 8	20 /	29 /	40 /	29 /	9 /	/
32	Montierer/-innen und Metall- berufe, a.n.g.	i w	198 87	20 7	62 27	53 25	45 20	18 8	/
323	Metallarbeiter/-innen o.n.A.	i w	103 22	11 /	31 6	27 6	24 5	9 /	/
33	Spinnberufe	i w	9 /	/	/	/	/	/	/
34	Berufe i.d. Textilherstellung	i w	23 10	/	/	/	6 /	/	/
35	Berufe i.d. Textilverarbeitung	i w	149 134	13 12	33 29	37 34	40 36	25 21	/
351	Oberbekleidungsschneider/ -innen	i w	56 46	6 6	11 8	11 10	16 13	10 7	/
358	Textilnäher/-innen, a.n.g.	i w	58 56	/	12 11	17 16	16 16	10 9	/
36	Textilveredler/-innen	i w	8 /	/	/	/	/	/	/

1) Klassifizierung der Berufe, Ausgabe 1992 (siehe Anhang).

Beruf und Ausbildung

14 Erwerbstätige im April 1996 nach Berufsgruppen, ausgewählten Berufsordnungen
und Altersgruppen

1 000

Nr. der Sy- ste- ma- tik 1)	Berufsgruppe Berufsordnung (i = insgesamt, w = weiblich)	Erwerbstätige insgesamt	Davon im Alter von ... bis unter ... Jahren					
			15 - 25	25 - 35	35 - 45	45 - 55	55 - 65	65 und mehr
37	Berufe in der Lederherstellung, Leder- und Fellverarbeitung	i w	36 13	/ /	10 /	6 /	6 /	10 /
372	Schuhmacher/-innen (Handwerk)	i w	14 /	/ /	/ /	/ /	/ /	/ /
39	Berufe in der Back-, Konditor-, Süßwarenherstellung	i w	138 30	32 11	44 9	26 5	17 /	17 /
391	Bäcker/-innen	i w	106 19	24 6	36 6	21 /	13 /	12 /
40	Fleischer/-innen	i w	105 7	13 /	32 /	24 /	18 /	17 /
41	Köche/Köchinnen	i w	353 217	43 18	101 48	93 60	77 57	37 31
42	Berufe in der Getränke-, Genußmittelherstellung	i w	22 /	/ /	6 /	6 /	5 /	/ /
421	Brauer/-innen und Mälzer/-innen	i w	11 /	/ /	/ /	/ /	/ /	/ /
43	Übrige Ernährungsberufe	i w	23 7	/ /	8 /	/ /	/ /	/ /
44	Hochbauberufe	i w	391 /	58 /	110 /	87 /	72 /	62 /
441	Maurer/-innen, Feuerungs- und Schornsteinbauer/-innen	i w	280 /	45 /	73 /	60 /	53 /	47 /
46	Tiefbauberufe	i w	129 /	11 /	33 /	33 /	29 /	22 /
461	Straßenbauer/-innen	i w	56 /	7 /	15 /	14 /	11 /	10 /
47	Bauhilfsarbeiter/-innen	i w	95 /	10 /	28 /	24 /	18 /	14 /
48	Ausbauberufe	i w	328 6	56 /	103 /	72 /	52 /	44 /
487	Zimmerer	i w	94 /	17 /	30 /	18 /	15 /	14 /
488	Dachdecker/-innen	i w	78 /	15 /	28 /	18 /	10 /	7 /
49	Raumausstatter/-innen, Polsterer/Polsterinnen	i w	64 15	9 /	22 6	13 /	9 /	10 /
50	Berufe in der Holz- und Kunststoffverarbeitung	i w	334 17	61 5	113 /	67 /	42 /	48 /
501	Tischler/-innen	i w	296 13	54 /	101 /	58 /	37 /	43 /
51	Maler/-innen, Lackierer/-innen und verwandte Berufe	i w	273 16	44 /	80 5	62 /	52 /	36 /
511	Maler/-innen und Lackierer/ -innen (Ausbau)	i w	158 6	25 /	39 /	33 /	31 /	30 /
52	Warenprüfer/-innen, Versand- fertigmacher/-innen	i w	371 195	31 16	102 50	101 53	90 49	46 25
53	Hilfsarbeiter/-innen ohne nähere Tätigkeitsangabe	i w	493 200	53 17	148 58	126 56	114 51	49 19
54	Maschinen-, Anlagenführer und -führerinnen, a.n.g.	i w	311 34	15 /	97 12	89 10	69 6	39 /

1) Klassifizierung der Berufe, Ausgabe 1992 (siehe Anhang).

14 Erwerbstätige im April 1986 nach Berufsgruppen, ausgewählten Berufsordnungen und Altersgruppen

1 000

Nr. der Sy- ste- ma- tik 1)	Berufsgruppe Berufsordnung (i = insgesamt, w = weiblich)	Erwerbstätige insgesamt	Davon im Alter von ... bis unter ... Jahren					
			15 - 25	25 - 35	35 - 45	45 - 55	55 - 65	65 und mehr
55	Maschineneinrichter/ -innen, a.n.g.	i w	59 /	/	22 /	16 /	14 /	/
60	Ingenieure/Ingenieurinnen, a.n.g.	i w	752 53	/	213 25	231 17	177 7	114 /
603	Bauingenieure/Bau- ingenieurinnen	i w	102 8	/	22 /	30 /	26 /	21 /
609	Architekten/Architektinnen Raumplaner/-innen, a.n.g.	i w	98 18	/	24 8	32 6	22 7	15 /
61	Chemiker/-innen, Physiker/ -innen, Mathematiker/-innen	i w	91 14	/	31 7	27 /	22 /	9 /
62	Techniker/-innen, a.n.g.	i w	757 83	25 7	209 33	218 23	204 14	98 6
63	Technische Sonderfachkräfte	i w	109 57	18 12	35 19	26 13	22 10	8 /
633	Chemielaboranten/Chemie- laborantinnen	i w	68 36	12 7	21 11	16 9	14 7	/
64	Technische Zeichner/-innen und verwandte Berufe	i w	131 76	35 20	41 25	32 18	18 10	5 /
641	Technische Zeichner/-innen	i w	76 42	16 8	23 14	20 11	12 7	/
65	Industrie-, Werk-, Ausbildungs- meister und -meisterinnen	i w	149 7	/	35 /	47 /	43 /	23 /
651	Industrie-, Werkmeister und -meisterinnen	i w	122 /	/	30 /	38 /	35 /	18 /
66	Verkaufspersonal	i w	1 246 1 030	148 119	335 262	292 249	294 256	161 140
660	Verkäufer/-innen o.n.A.	i w	618 514	69 53	161 123	145 123	154 135	83 74
661	Nahrungs-, Genussmittel- verkäufer/-innen	i w	331 301	48 42	97 87	77 70	68 65	37 34
662	Sonstige Fachverkäufer/-innen	i w	278 213	30 24	73 61	64 49	67 56	39 31
67	Groß- und Einzelhandelskaufleute, Ein- und Verkaufsfachleute	i w	915 397	131 67	227 105	214 87	204 89	113 39
672	Einzelhandelskaufleute ohne Fachbereichsangehörige, ambulante Händler/-innen	i w	254 139	61 34	63 35	52 26	48 30	25 12
68	Warenkaufleute, a.n.g., Vertreter/-innen	i w	271 89	19 13	74 30	68 22	63 18	42 8
687	Handelsvertreter/-innen, Ver- triebsbeauftragte	i w	79 10	/	19 /	20 /	22 /	16 /
689	Andere Vertreter/-innen, Hand- lungsreisende	i w	99 21	/	29 8	27 6	22 /	16 /
69	Bank-, Bausparkassen-, Versicherungsfachleute	i w	795 373	123 76	246 130	200 89	154 58	69 19
691	Bankfachleute	i w	538 279	96 60	171 99	131 67	98 40	41 13
695	Versicherungsfachleute (nicht gesetzliche Sozialver- sicherung)	i w	250 91	27 16	72 30	66 21	55 18	27 6

1) Klassifizierung der Berufe, Ausgabe 1992 (siehe Anhang).

Beruf und Ausbildung

14 Erwerbstätige im April 1996 nach Berufsgruppen, ausgewählten Berufsordnungen und Altersgruppen

1 000

Nr. der Sys- te- ma- tik 1)	Berufsgruppe Berufsordnung (i = insgesamt, w = weiblich)	Erwerbstätige insgesamt	Davon im Alter von ... bis unter ... Jahren						
			15 - 25	25 - 35	35 - 45	45 - 55	55 - 65	65 und mehr	
70	Andere Dienstleistungskaufleute und zugehörige Berufe	i w	358 158	45 31	114 57	87 36	68 22	38 10	7 /
71	Berufe des Landverkehrs	i w	880 51	46 /	231 15	252 16	213 11	132 /	5 /
712	Eisenbahnbetriebspersonal	i w	48 /	/	10 /	14 /	12 /	6 /	- -
714	Berufskraftfahrer/-innen, Kutscher/-innen	i w	736 41	37 /	196 12	213 13	174 9	110 /	/
72	Berufe des Wasser- und Luftverkehrs	i w	34 /	/	9 /	9 /	9 /	/	/
73	Berufe des Nachrichtenverkehrs	i w	193 112	18 9	58 31	49 28	45 29	22 15	/
732	Dienstleistungsfachkräfte im Postbetrieb	i w	146 71	15 7	46 22	38 19	31 16	15 8	- -
74	Lagerverwalter/-innen, Lager-, Transportarbeiter/-innen	i w	579 100	51 9	158 23	153 26	126 23	85 16	6 /
75	Berufe in der Unternehmenslei- tung, -beratung und -prüfung	i w	997 284	44 32	227 89	275 72	275 61	150 25	26 /
750	Unternehmer/-innen, Geschäfts- führer/-innen, a.n.g.	i w	446 92	/	70 16	124 26	143 30	89 14	17 /
751	Geschäftsbereichsleiter/-innen, Direktionsassistenten/Direk- tionsassistentinnen, a.n.g.	i w	239 49	/	53 16	76 15	70 12	36 /	/
753	Wirtschaftsprüfer/-innen Steuerberater/-innen und verwandte Berufe	i w	70 17	/	13 /	19 /	21 /	11 /	/
76	Abgeordnete, administrativ entscheidende Berufstätige	i w	330 101	13 8	70 36	92 29	95 18	58 9	/
77	Rechnungskaufleute, Informatiker/-innen	i w	775 404	35 22	243 114	229 107	184 109	79 49	5 /
772	Buchhalter/-innen	i w	289 225	8 7	66 51	79 61	87 71	45 34	/
78	Büroberufe, Kaufmännische Angestellte, a.n.g.	i w	3 846 2 728	422 314	1 060 780	1 014 719	899 630	430 271	21 15
787	Verwaltungsfachleute (mitt- lerer Dienst), a.n.g.	i w	795 467	79 57	206 137	228 128	190 104	91 40	/
788	Büro- und kaufmännische Sach- bearbeiter/-innen, a.n.g.	i w	470 329	27 21	147 110	133 91	113 76	49 29	/
79	Dienst-, Wachberufe	i w	288 59	14 /	51 11	67 13	78 17	71 13	9 /
80	Sicherheitsberufe, ander- weitig nicht genannt	i w	591 28	210 11	161 9	110 5	74 /	34 /	/
801	Soldaten, Grenzschutz-, Polizeibedienstete	i w	520 24	205 10	141 8	90 /	59 /	25 /	/
81	Berufe im Rechts- und Voll- streckungswesen	i w	196 52	/	59 25	60 16	43 6	26 /	/
813	Rechtsvertreter/-innen, Rechtsberater/-innen	i w	112 30	/	40 17	35 9	22 /	11 /	/

1) Klassifizierung der Berufe, Ausgabe 1992 (siehe Anhang).

Beruf und Ausbildung

14 Erwerbstätige im April 1996 nach Berufsgruppen, ausgewählten Berufsordnungen und Altersgruppen

1 000

Nr. der Sy- ste- ma- tik 1)	Berufsgruppe Berufsordnung (i = insgesamt, w = weiblich)	Erwerbstätige insgesamt	Davon im Alter von ... bis unter ... Jahren						
			15 - 25	25 - 35	35 - 45	45 - 55	55 - 65	65 und mehr	
82	Publizistische, Übersetzungs-, Bibliotheks- und verwandte Berufe	i w	156 86	5 /	41 26	53 28	34 18	18 9	/
821	Publizisten/Publizistinnen	i w	85 36	/	24 13	31 12	18 7	8 /	/
83	Künstlerische und zuge- ordnete Berufe	i w	244 94	16 9	83 36	74 27	43 15	22 6	6 /
84	Ärzte/Ärztinnen, Apotheker/-innen	i w	333 126	/	80 39	107 40	92 28	42 14	10 /
841	Ärzte/Ärztinnen	i w	231 80	/	54 24	75 25	65 18	30 9	6 /
85	Übrige Gesundheitsdienst- berufe	i w	1 428 1 226	300 259	469 401	375 324	201 174	78 64	6 5
853	Krankenschwestern/-pfleger, Hebammen/Entbindungspfleger	i w	622 518	105 84	214 178	172 145	92 79	37 29	/
856	Sprechstundenhelfer/-innen	i w	428 418	144 142	131 128	96 94	44 43	11 11	/
86	Soziale Berufe	i w	782 641	108 86	228 192	256 209	137 111	50 40	/
861	Sozialarbeiter/-innen, Sozial- pädagogen/Sozialpädagoginnen	i w	151 96	/	41 30	63 39	30 16	11 6	/
863	Erzieher/-innen	i w	300 276	54 52	101 93	94 86	39 35	11 10	/
864	Altenpfleger/-innen	i w	210 181	30 18	52 43	61 56	48 45	19 18	/
87	Lehrer/-innen	i w	954 497	11 7	149 90	294 172	341 163	152 62	7 /
870	Lehrer/-innen ohne nähere Angabe	i w	292 173	/	34 25	94 63	118 82	44 21	/
871	Hochschullehrer/-innen und verwandte Berufe	i w	82 23	/	17 7	18 6	23 7	20 /	/
872	Gymnasiallehrer/-innen	i w	137 55	/	19 12	39 18	53 18	25 7	/
873	Grund-, Haupt-, Real-, Sonderschullehrer/-innen	i w	229 152	/	31 24	75 54	87 52	34 20	/
88	Geistes- und naturwissen- schaftliche Berufe, a.n.g.	i w	222 80	6 /	96 35	68 28	36 9	15 /	/
881	Wirtschaftswissenschaftler/ -innen, a.n.g.	i w	81 20	/	37 12	22 /	13 /	/	/
89	Berufe in der Seelsorge	i w	86 23	/	14 6	15 /	16 /	15 5	6 /
90	Berufe in der Körperpflege	i w	245 211	60 55	72 64	48 43	48 37	16 10	/
901	Friseure/Friseurinnen	i w	202 170	58 53	59 53	36 31	36 27	12 6	/
91	Hotel- und Gaststättenberufe	i w	513 304	79 54	155 93	113 62	102 60	53 31	11 6
911	Hoteliers, Gastwirte/Gastwir- tinnen, Hotel-, Gaststätten- geschäftsführer/-innen	i w	183 76	/	37 14	49 18	53 23	31 15	8 /
912	Restaurantfachleute, Stewards/Stewardessen	i w	221 151	43 28	81 54	44 30	36 27	15 12	/

1) Klassifizierung der Berufe, Ausgabe 1992 (siehe Anhang).

Beruf und Ausbildung

14 Erwerbstätige im April 1996 nach Berufsgruppen, ausgewählten Berufsordnungen und Altersgruppen

1 000

Nr. der Sy- ste- ma- tik 1)	Berufsgruppe Berufsordnung (i = insgesamt, w = weiblich)	Erwerbstätige insgesamt	Davon im Alter von ... bis unter ... Jahren					
			15 - 25	25 - 35	35 - 45	45 - 55	55 - 65	65 und mehr
92	Haus- und ernährungswirt- schaftliche Berufe	i 215 w 204	21 19	52 49	56 54	50 48	33 31	/ /
93	Reinigungs- und Ent- sorgungsberufe	i 773 w 646	39 24	153 112	209 179	200 180	161 142	11 9
934	Gebäudereiniger/-innen, Raumpfleger/-innen	i 595 w 546	27 19	112 94	160 151	158 151	130 123	8 8
97	Mith. Familienangehörige außerhalb der Landwirt- schaft, a.n.g.	i 25 w 20	/	/	7 6	6 5	/	/
98	Arbeitskräfte mit (noch) nicht bestimmtem Beruf	i 63 w 26	49 21	11 /	/	/	/	/
99	Arbeitskräfte ohne nähere Tätigkeitsangabe	i 406 w 134	80 18	117 42	91 33	68 23	41 15	9 /
	Insgesamt	i 29 277 w 12 275	3 347 1 510	8 067 3 461	7 640 3 239	6 381 2 649	3 515 1 290	326 124

1) Klassifizierung der Berufe, Ausgabe 1992 (siehe Anhang).

Beruf und Ausbildung

15 Erwerbstätige im April 1996 nach Berufsgruppen, ausgewählten Berufsordnungen
und überwiegend ausgeübter Tätigkeit

1 000

Nr. der Sy- ste- ma- tik 1)	Berufsgruppe Berufsordnung (i = insgesamt, w = weiblich)	Erwerbs- tätige insgesamt	Art der überwiegend ausgeübten Tätigkeit							
			Maschinen ein- richten/ Überwachen	Anbauen/ Gewinnen/ Herstellen	Handel/ Reparatur	Büro/Tech- nisches Büro/ EDV/ Forschen	Marketing/ PR/ Management	Persön- liche Dienst- leistungen	Sonstige Dienst- leistungen	Ohne Angabe
01	Landwirtschaftliche Berufe	i w	514 209	7 /	482 194	/ /	/	/	7 6	/
011	Landwirte/Landwirtinnen, Pflanzenschutz/-innen	i w	325 78	/	308 72	/	/	/	/	/
013	Landerbeitskräfte	i w	39 20	/	33 17	/	/	/	/	/
014	Mithelfende Familienangehörige in der Landwirtschaft, a.n.g.	i w	133 107	/	127 101	/	/	/	/	/
02	Tierwirtschaftliche Berufe	i w	23 10	/	13 /	/	/	6 /	/	-
023	Tier-, Pferde-, Fischwirte und -wirtinnen	i w	14 5	/	10 /	/	/	/	/	-
024	Tierpfleger/-innen und verwandte Berufe, a.n.g.	i w	9 5	-	/	/	/	/	/	-
03	Verwaltungs-, Beratungs- und technische Fachkräfte in der Land- und Tierwirtschaft	i w	17 /	/	/	/	/	5 /	/	-
031	Verwalter/-innen in der Land- und Tierwirtschaft	i w	/	/	/	/	/	/	/	-
032	Land-, Tierwirtschaftsberater/ -innen, Agraringenieure/ Agraringenieurinnen, Agrar- techniker/-innen	i w	14 /	/	/	/	/	/	/	-
05	Gartenbauberufe	i w	268 99	/	187 52	46 37	10 /	/	13 /	/
051	Gärtner/-innen, Garten- arbeiter/-innen	i w	194 41	/	166 35	9 /	/	/	12 /	/
052	Ingenieure/Ingenieurinnen, Techniker/-innen in Garten- bau und Landespflege	i w	16 /	-	/	/	7 /	/	/	/
06	Forst-, Jagdberufe	i w	44 /	/	30 /	/	/	/	/	/
062	Forstwirte/Forstwirtinnen (Waldarbeiter/-innen)	i w	25 /	/	21 /	/	/	/	/	/
07	Bergleute	i w	99 /	35 /	42 /	12 /	/	/	/	/
08	Mineralgewinner/-innen, Mineraleufbereiter/-innen	i w	15 /	6 -	6 /	/	/	/	/	-
10	Steinbearbeiter/-innen	i w	27 /	/	21 /	/	/	/	/	-
11	Baustoffhersteller/-innen	i w	/	/	/	/	-	-	/	-
12	Keramiker/-innen	i w	22 8	6 /	14 6	/	/	/	/	/
13	Berufe in der Glasherstellung und -bearbeitung	i w	22 6	7 /	11 /	/	/	/	/	-
131	Glashersteller/-innen	i w	13 /	/	7 /	/	/	-	/	-
14	Chemieberufe	i w	167 30	77 6	41 7	6 /	28 9	/	11 /	/
141	Chemiebetriebswerker/-innen	i w	131 16	69 /	30 5	/	18 /	/	8 /	/

1) Klassifizierung der Berufe, Ausgabe 1992 (siehe Anhang).

15 Erwerbstätige im April 1996 nach Berufsgruppen, ausgewählten Berufsordnungen
und Überwiegend ausgeübter Tätigkeit

1 000

Nr. der Sy- ste- ma- tik 1)	Berufsgruppe Berufsordnung (i = insgesamt, w = weiblich)	Erwerbs- tätige insgesamt	Art der Überwiegend ausgeübten Tätigkeit							
			Maschinen ein- richten/ Überwachen	Anbauen/ Gewinnen/ Herstellen	Handel/ Reparatur	Büro/Tech- nisches Büro/ EDV/ Forschen	Marketing/ PR/ Management	Persön- liche Dienst- leistungen	Sonstige Dienst- leistungen	Ohne Angabe
15	Kunststoffberufe	i w	59 14	27 /	28 10	/ /	/	/	/	/
152	Kunststoff-Formgeber/-innen	i w	36 8	19 /	15 /	/	/	/	/	/
16	Papierherstellungs-, Papier- verarbeitungsberufe	i w	32 7	16 /	11 /	/	/	/	/	/
161	Papiermacher/-innen	i w	16 /	10 /	/	/	/	/	/	/
17	Druck- und Druckweiter- verarbeitungsberufe	i w	183 46	86 11	42 16	/	37 14	7 /	/	/
174	Drucker/-innen (Hoch-, Flach-, Tiefdruck)	i w	73 6	49 /	13 /	/	6 /	/	/	/
18	Berufe in der Holzbearbeitung, Holz- und Flechtwaren- herstellung	i w	38 7	10 /	22 /	/	/	/	/	/
181	Holzbearbeitungsmechaniker/ -innen	i w	31 /	3 /	13 /	/	/	/	/	/
19	Berufe in der Hütten- und Halbzeugindustrie	i w	37 /	20 /	11 /	/	/	/	/	/
191	Verfahrensmechaniker/-innen (Metallerzeugung)	i w	23 /	12 /	6 /	/	/	/	/	/
20	Gießereiberufe	i w	52 /	22 /	25 /	/	/	/	/	/
21	Berufe in der spanlosen Metallverformung	i w	33 13	13 /	17 9	/	/	/	/	/
212	Drahtverformer/-innen, Draht- verarbeiter/-innen	i w	11 6	/	6 /	/	/	/	/	/
22	Berufe in der spanenden Metallverformung	i w	204 11	112 /	79 7	/	/	/	/	/
221	Dreher/-innen	i w	111 /	63 /	41 /	/	/	/	/	/
225	Metallschleifer/-innen	i w	38 /	16 /	19 /	/	/	/	/	/
23	Berufe in der Metallober- flächenveredlung und Metallvergütung	i w	27 /	10 /	14 /	/	/	/	/	/
234	Galvaniseure/Galvaniseurinnen, Metallfärber/-innen	i w	14 /	/	7 /	/	/	/	/	/
24	Metallverbindungsberufe	i w	105 12	23 /	71 9	8 /	/	/	/	/
241	Schweißer/-innen, Brenn- schneider/-innen	i w	94 /	21 /	63 /	8 /	/	/	/	/
25	Metall- und Anlagenbauberufe	i w	379 8	123 /	187 /	52 /	7 /	/	/	/
254	Konstruktionsmechaniker/-innen (Ausrüstungstechnik) und zu- gehörige Metallbauer/-innen	i w	296 /	100 /	141 /	44 /	/	/	/	/
256	Metallbauer/-innen (Metall- gestaltung) und Schmiede/ Schmiedinnen (Handwerk)	i w	11 /	/	7 /	/	/	/	/	/

1) Klassifizierung der Berufe, Ausgabe 1992 (siehe Anhang).

Beruf und Ausbildung

15 Erwerbstätige im April 1996 nach Berufsgruppen, ausgewählten Berufsordnungen
und Überwiegend ausgeübter Tätigkeit

1 000

Nr. der Sys- te- ma- tik 1)	Berufsgruppe Berufsordnung (i = insgesamt, w = weiblich)	Erwerbs- tätige insgesamt	Art der Überwiegend ausgeübten Tätigkeit							
			Maschinen ein- richten/ Überwachen	Anbauen/ Gewinnen/ Herstellen	Handel/ Reparatur	Büro/Tech- nisches Büro/ EDV/ Forschen	Marketing/ PR/ Management	Persön- liche Dienst- leistungen	Sonstige Dienst- leistungen	Ohne Angabe
26	Blechkonstruktions- und Installationsberufe	i w	448 52	71 6	278 40	72 /	12 /	6 /	/	/
264	Anlagenmechaniker/-innen (Versorgungstechnik)	i w	16 -	/	9 -	/	/	-	/	-
268	Zentralheizungs-, Lüftungs- bauer und -bauerinnen	i w	104 /	15 /	64 /	19 /	/	/	/	/
269	Installations- und Montage- berufe, a.n.g.	i w	211 49	40 6	132 38	26 /	6 /	/	/	/
27	Maschinenbau- und -wartungsberufe	i w	455 21	221 6	139 11	65 /	19 /	/	/	/
270	Industriemechaniker/ -innen o.n.F., Mechaniker/ -innen o.n.A.	i w	137 6	66 /	39 /	22 /	5 /	/	/	/
273	Industriemechaniker/-innen (Maschinen- und System- technik), Maschinenbau- mechaniker/-innen	i w	217 /	111 /	70 /	22 /	9 /	/	/	/
28	Fahr-, Flugzeugbau- und -wartungsberufe	i w	386 7	56 /	68 /	230 /	13 /	6 /	/	/
281	Kraftfahrzeug-, Zweirad- mechaniker/-innen	i w	325 6	42 /	51 /	207 /	10 /	/	/	/
29	Werkzeug- und Formenbauberufe	i w	140 /	66 /	56 /	7 /	8 /	/	/	/
290	Werkzeugmechaniker/-innen, Werk- zeugmacher/-innen o.n.F.	i w	115 /	57 /	44 /	6 /	6 /	/	/	/
30	Feinwerktechnische und verwandte Berufe	i w	191 66	22 /	70 27	39 14	17 5	/	36 16	/
300	Industriemechaniker/-innen (Ge- räte- und Feinwerktechnik), Feinmechaniker/-innen	i w	50 5	19 /	18 /	6 /	5 /	/	/	/
31	Elektroberufe	i w	665 37	198 8	226 15	137 /	76 7	11 /	9 /	/
316	Elektromechaniker/-innen, In- dustrieelektroniker/-innen	i w	128 8	45 /	32 /	19 /	24 /	/	/	/
32	Montierer/-innen und Metall- berufe, a.n.g.	i w	198 87	61 16	118 64	/	6 /	/	/	/
323	Metallarbeiter/-innen o.n.A.	i w	103 22	45 7	47 12	/	/	/	/	/
33	Spinnberufe	i w	9 /	/	/	/	/	/	/	/
34	Berufe i.d. Textilherstellung	i w	23 10	10 /	9 5	/	/	/	/	/
35	Berufe i.d. Textilverarbeitung	i w	149 134	10 8	101 93	28 23	/	/	/	/
351	Oberbekleidungsschneider/ -innen	i w	56 46	/	31 26	19 14	/	/	/	/
358	Textilnäher/-innen, a.n.g.	i w	58 56	/	45 44	6 6	/	-	/	/
36	Textilveredler/-innen	i w	8 /	/	/	/	/	/	/	/

1) Klassifizierung der Berufe, Ausgabe 1992 (siehe Anhang).

Beruf und Ausbildung

15 Erwerbstätige im April 1996 nach Berufsgruppen, ausgewählten Berufsordnungen
und Überwiegend ausgeübter Tätigkeit

1 000

Nr. der Sy- ste- ma- tik 1)	Berufsgruppe Berufsordnung (i = insgesamt, w = weiblich)	Erwerbs- tätige insgesamt	Art der Überwiegend ausgeübten Tätigkeit							
			Maschinen ein- richten/ Überwachen	Anbauen/ Gewinnen/ Herstellen	Handel/ Reparatur	Büro/Tech- nisches Büro/ EDV/ Forschen	Marketing/ PR/ Management	Persön- liche Dienst- leistungen	Sonstige Dienst- leistungen	Ohne Angabe
37	Berufe in der Lederherstellung, Leder- und Fellverarbeitung	i w	36 13	/ /	21 10	11 /	/	/	/	-
372	Schuhmacher/-innen (Handwerk)	i w	14 /	/	/	8 /	/	-	/	-
39	Berufe in der Back-, Konditor-, Süßwarenherstellung	i w	138 30	8 /	51 11	5 /	/	/	67 13	/
391	Bäcker/-innen	i w	106 19	6 /	42 7	/	/	/	48 7	/
40	Fleischer/-innen	i w	105 7	/	55 /	22 /	/	/	19 /	/
41	Köche/Köchinnen	i w	353 217	/	8 5	/	/	/	313 191	21 16
42	Berufe in der Getränke-, Genußmittelherstellung	i w	22 /	8 /	8 /	/	/	/	/	/
421	Brauer/-innen und Mälzer/-innen	i w	11 /	/	/	/	/	/	/	/
43	Übrige Ernährungsberufe	i w	23 7	9 /	7 /	/	/	/	/	/
44	Hochbauberufe	i w	391 /	16 /	336 /	19 /	6 /	/	/	/
441	Maurer/-innen, Feuerungs- und Schornsteinbauer/-innen	i w	280 /	6 -	247 /	15 /	/	/	/	/
46	Tiefbauberufe	i w	129 /	14 /	88 /	13 -	/	/	/	8
461	Straßenbauer/-innen	i w	56 /	/	46 /	/	/	/	/	/
47	Bauhilfsarbeiter/-innen	i w	95 /	6 /	65 /	8 /	/	/	/	14
48	Ausbauberufe	i w	328 6	8 /	263 /	44 /	/	/	/	/
487	Zimmerer	i w	94 /	/	81 /	6 /	/	/	/	/
488	Dachdecker/-innen	i w	78 /	/	56 /	17 /	/	/	/	/
49	Raumausstatter/-innen, Polsterer/Polsterinnen	i w	64 15	/	37 8	19 /	/	/	/	/
50	Berufe in der Holz- und Kunststoffverarbeitung	i w	334 17	29 /	255 13	28 /	9 /	/	/	/
501	Tischler/-innen	i w	296 13	22 /	231 10	26 /	6 /	/	/	/
51	Malер/-innen, Lackierer/-innen und verwandte Berufe	i w	273 16	14 /	114 6	129 5	/	/	/	/
511	Malер/-innen und Lackierer/ -innen (Ausbau)	i w	158 6	/	61 /	86 /	/	/	/	/
52	Warenprüfer/-innen, Versand- fertigmacher/-innen	i w	371 195	37 14	46 28	15 7	82 33	/	/	179 108
53	Hilfsarbeiter/-innen ohne nähere Tätigkeitsangabe	i w	493 200	148 48	209 95	21 6	16 9	/	10 6	73 29
54	Maschinen-, Anlagenführer und -führerinnen, a.n.g.	i w	311 34	227 24	34 6	/	5 /	/	/	38 /

1) Klassifizierung der Berufe, Ausgabe 1992 (siehe Anhang).

Beruf und Ausbildung

15 Erwerbstätige im April 1996 nach Berufsgruppen, ausgewählten Berufsordnungen
und Überwiegend ausgeübter Tätigkeit

1 000

Nr. der Sys- te- ma- tik 1)	Berufsgruppe Berufsordnung (i = insgesamt, w = weiblich)	Erwerbs- tätige insgesamt	Art der Überwiegend ausgeübten Tätigkeit							
			Maschinen ein- richten/ Überwachen	Anbauen/ Gewinnen/ Herstellen	Handel/ Reparatur	Büro/Tech- nisches Büro/ EDV/ Forschen	Marketing/ PR/ Management	Persön- liche Dienst- leistungen	Sonstige Dienst- leistungen	Ohne Angabe
55	Maschineneinrichter/ -innen, a.n.g.	i w	59 /	53 /	/	/	/	-	/	/
60	Ingenieure/Ingenieurinnen, a.n.g.	i w	752 53	48 /	27 /	28 /	490 39	108 /	41 5	6 /
603	Bauingenieure/Bau- ingenieurinnen	i w	102 8	/	9 /	/	66 6	18 /	5 /	/
609	Architekten/Architektinnen Raumplaner/-innen, a.n.g.	i w	98 18	/	/	/	82 15	7 /	/	/
61	Chemiker/-innen, Physiker/ -innen, Mathematiker/-innen	i w	91 14	/	/	/	64 10	11 /	6 /	/
62	Techniker/-innen, a.n.g.	i w	757 83	141 /	57 /	70 /	399 56	39 /	30 6	13 /
63	Technische Sonderfachkräfte	i w	109 57	9 /	10 5	/	77 40	/	6 /	/
633	Chemielaboranten/Chemie- laborantinnen	i w	68 36	/	/	/	55 28	/	/	/
64	Technische Zeichner/-innen und verwandte Berufe	i w	131 76	/	/	/	126 73	/	/	/
641	Technische Zeichner/-innen	i w	78 42	/	/	/	73 40	/	/	/
65	Industrie-, Werk-, Ausbildungs- meister und -meisterinnen	i w	149 7	48 /	18 /	9 /	24 /	18 /	27 /	/
651	Industrie-, Werkmeister und -meisterinnen	i w	122 /	47 /	18 /	9 /	24 /	17 /	/	/
66	Verkaufspersonal	i w	1 246 1 030	/	8 5	1 123 948	19 14	11 /	51 38	21 11
660	Verkäufer/-innen o.n.A.	i w	618 514	/	/	558 470	11 8	6 /	21 17	11 8
661	Nahrungs-, Genußmittel- verkäufer/-innen	i w	331 301	/	/	298 276	/	/	20 16	/
662	Sonstige Fachverkäufer/-innen	i w	278 213	/	/	256 200	5 /	/	10 6	/
67	Groß- und Einzelhandelskaufleute, Ein- und Verkaufsfachleute	i w	915 397	6 /	14 /	617 276	120 69	105 26	31 14	14 /
672	Einzelhandelskaufleute ohne Fachbereichsangabe, ambulante Händler/-innen	i w	254 139	/	/	209 117	21 12	11 /	/	/
68	Warenkaufleute, a.n.g., Vertreter/-innen	i w	271 89	/	/	163 41	21 14	38 13	36 18	6 /
687	Handelsvertreter/-innen, Ver- triebsbeauftragte	i w	79 10	/	/	61 7	/	8 /	6 /	/
689	Andere Vertreter/-innen, Hand- lungsreisende	i w	99 21	/	/	61 10	/	15 5	14 /	/
69	Bank-, Bausparkassen-, Versicherungsfachleute	i w	795 373	/	/	100 35	351 219	95 15	234 98	/
691	Bankfachleute	i w	538 279	/	/	52 26	251 160	62 9	163 79	/
695	Versicherungsfachleute (nicht gesetzliche Sozialver- sicherung)	i w	250 91	/	/	48 9	98 58	32 /	67 18	/

1) Klassifizierung der Berufe, Ausgabe 1992 (siehe Anhang).

Beruf und Ausbildung

15 Erwerbstätige im April 1996 nach Berufsgruppen, ausgewählten Berufsordnungen
und überwiegend ausgeübter Tätigkeit

1 000

Nr. der Sys- te- ma- tik 1)	Berufsgruppe Berufsordnung (i = insgesamt, w = weiblich)	Erwerbs- tätige insgesamt	Art der Überwiegend ausgeübten Tätigkeit							
			Maschinen ein- richten/ Überwachen	Anbauen/ Gewinnen/ Herstellen	Handel/ Reparatur	Büro/Tech- nisches Büro/ EDV/ Forschen	Marketing/ PR/ Management	Persön- liche Dienst- leistungen	Sonstige Dienst- leistungen	Ohne- Angabe
70	Andere Dienstleistungskaufleute und zugehörige Berufe	i 358 w 158	5 /	/	90 40	94 52	76 27	58 31	28 6	/
71	Berufe des Landverkehrs	i 880 w 51	50 /	11 /	22 /	11 /	9 /	11 /	758 42	7 /
712	Eisenbahnbetriebspersonal	i 48 w /	13 /	/	/	/	/	/	22 /	/
714	Berufskraftfahrer/-innen, Kutscher/-innen	i 736 w 41	26 /	7 /	10 /	/	/	5 /	674 36	6 /
72	Berufe des Wasser- und Luftverkehrs	i 34 w /	7 /	/	/	/	/	/	18 /	/
73	Berufe des Nachrichtenverkehrs	i 193 w 112	/	/	9 8	24 19	/	19 16	131 63	/
732	Dienstleistungsfachkräfte im Postbetrieb	i 146 w 71	/	/	/	7 /	/	/	129 62	/
74	Lagerverwalter/-innen, Lager-, Transportarbeiter/-innen	i 579 w 100	45 /	32 5	52 10	35 7	8 /	5 /	395 69	5 /
75	Berufe in der Unternehmenslei- tung, -beratung und -prüfung	i 997 w 284	18 /	27 /	125 35	220 110	426 75	162 55	15 /	6 /
750	Unternehmer/-innen, Geschäfts- führer/-innen, a.n.g.	i 446 w 92	8 /	22 /	75 24	53 17	246 35	29 10	10 /	/
751	Geschäftsbereichsleiter/-innen, Direktionsassistenten/Direk- tionsassistentinnen, a.n.g.	i 239 w 49	8 /	/	41 9	38 11	126 22	17 5	/	/
753	Wirtschaftsprüfer/-innen Steuerberater/-innen und verwandte Berufe	i 70 w 17	/	-	/	17 /	/	48 12	/	/
76	Abgeordnete, administrativ entscheidende Berufstätige	i 330 w 101	/	/	/	101 39	55 10	159 48	/	/
77	Rechnungskaufleute, Informatiker/-innen	i 775 w 404	19 /	/	112 91	563 285	34 7	35 13	/	5 /
772	Buchhalter/-innen	i 289 w 225	/	/	/	268 212	6 /	6 /	/	/
78	Büroberufe, Kaufmännische Angestellte, a.n.g.	i 3 846 w 2 728	28 8	32 15	374 175	2 663 2 138	169 68	439 262	95 31	44 31
787	Verwaltungsfachleute (mitt- lerer Dienst), a.n.g.	i 795 w 467	6 /	/	23 10	450 307	24 7	239 126	39 9	9 /
788	Büro- und kaufmännische Sach- bearbeiter/-innen, a.n.g.	i 470 w 329	/	/	35 20	333 246	19 11	67 44	5 /	/
79	Dienst-, Wachberufe	i 288 w 59	19 /	7 /	68 7	10 /	/	26 13	152 32	/
80	Sicherheitsberufe, ander- weitig nicht genannt	i 591 w 28	/	/	/	24 /	7 /	82 7	464 16	/
801	Soldaten, Grenzschutz-, Polizeibedienstete	i 520 w 24	/	/	/	11 /	5 /	71 6	428 15	/
81	Berufe im Rechts- und Voll- streckungswesen	i 196 w 52	/	/	/	11 /	7 /	160 44	16 /	/
813	Rechtsvertreter/-innen, Rechtsberater/-innen	i 112 w 30	-	/	/	5 /	6 /	100 27	/	/

1) Klassifizierung der Berufe, Ausgabe 1992 (siehe Anhang).

15 Erwerbstätige im April 1996 nach Berufsgruppen, ausgewählten Berufsordnungen
und Überwiegend ausgeübter Tätigkeit

1 000

Nr. der Sys- te- ma- tik 1)	Berufsgruppe Berufsordnung (i = insgesamt, w = weiblich)	Erwerbs- tätige insgesamt	Art der Überwiegend ausgeübten Tätigkeit								
			Maschinen ein- richten/ Überwachen	Anbauen/ Gewinnen/ Herstellen	Handel/ Reparatur	Büro/Tech- nisches Büro/ EDV/ Forschen	Marketing/ PR/ Management	Persön- liche Dienst- leistungen	Sonstige Dienst- leistungen	Ohne Angabe	
82	Publizistische, Übersetzungs-, Bibliotheks- und verwandte Berufe	i w	156 86	/	/	/	38 26	22 9	88 46	/	/
821	Publizisten/Publizistinnen	i w	85 38	/	/	/	10 7	16 7	57 23	/	/
83	Künstlerische und zuge- ordnete Berufe	i w	244 94	10 7	14 7	11 7	52 22	38 14	114 46	/	/
84	Ärzte/Ärztinnen, Apotheker/-innen	i w	333 126	/	/	18 12	6 7	/	299 110	/	/
841	Ärzte/Ärztinnen	i w	231 80	/	/	/	/	/	224 77	/	/
85	Übrige Gesundheitsdienst- berufe	i w	1 428 1 226	/	/	21 20	82 78	8 5	1 281 1 095	17 12	11 9
853	Krankenschwestern/-pfleger, Hebammen/Entbindungspfleger	i w	622 518	/	/	/	/	/	602 503	/	/
856	Sprechstundenhelfer/-innen	i w	428 418	/	/	/	50 49	/	367 359	/	/
86	Soziale Berufe	i w	782 641	/	/	/	8 6	13 7	742 614	5 7	8 6
861	Sozialarbeiter/-innen, Sozial- pädagogen/Sozialpädagoginnen	i w	151 95	/	/	/	/	8 7	135 86	/	/
863	Erzieher/-innen	i w	300 276	/	/	/	/	/	292 269	/	/
864	Altenpfleger/-innen	i w	210 181	/	/	/	/	/	203 176	/	/
87	Lehrer/-innen	i w	954 497	/	/	/	21 6	12 7	903 479	/	8 7
870	Lehrer/-innen ohne nähere Angabe	i w	292 173	/	/	/	/	/	284 168	/	/
871	Hochschullehrer/-innen und verwandte Berufe	i w	82 23	/	/	/	14 7	/	64 19	/	/
872	Gymnasiallehrer/-innen	i w	137 55	-	-	-	/	/	134 53	/	/
873	Grund-, Haupt-, Real-, Sonderschullehrer/-innen	i w	229 152	/	/	/	-	/	227 151	/	/
88	Geistes- und naturwissen- schaftliche Berufe, a.n.g.	i w	222 80	/	/	8 7	94 30	43 10	78 37	/	/
881	Wirtschaftswissenschaftler/ -innen, a.n.g.	i w	81 20	/	/	7 7	29 10	32 6	11 7	/	/
89	Berufe in der Seelsorge	i w	66 23	/	/	/	/	/	52 16	5 7	/
90	Berufe in der Körperpflege	i w	245 211	/	/	9 8	/	/	222 192	/	/
901	Friseure/Friseurinnen	i w	202 170	/	/	6 5	/	/	185 156	/	/
91	Hotel- und Gaststättenberufe	i w	513 304	/	/	23 14	10 6	16 7	448 269	8 7	/
911	Hoteliers, Gastwirte/Gastwir- tinnen, Hotel-, Gaststätten- geschäftsführer/-innen	i w	183 76	/	/	8 7	/	9 7	161 67	/	/
912	Restaurantfachleute, Stewards/Stewardessen	i w	221 151	/	/	11 7	/	/	199 137	5 7	/

1) Klassifizierung der Berufe, Ausgabe 1992 (siehe Anhang).

Beruf und Ausbildung

15 Erwerbstätige im April 1996 nach Berufsgruppen, ausgewählten Berufsordnungen
und Überwiegend ausgeübter Tätigkeit

1 000

Nr. der Sys- te- ma- tik 1)	Berufsgruppe Berufsordnung (i = insgesamt, w = weiblich)	Erwerbs- tätige insgesamt	Art der überwiegend ausgeübten Tätigkeit							
			Maschinen ein- richten/ Überwachen	Anbauen/ Gewinnen/ Herstellen	Handel/ Reparatur	Büro/Tech- nisches Büro/ EDV/ Forschen	Marketing/ PR/ Management	Persön- liche Dienst- leistungen	Sonstige Dienst- leistungen	Ohne Angabe
92	Haus- und ernährungswirt- schaftliche Berufe	i	215	/	/	/	/	5	127	65
		w	204	/	/	/	/	/	123	63
93	Reinigungs- und Ent- sorgungsberufe	i	773	19	13	15	6	/	15	696
		w	646	6	9	10	/	/	12	597
934	Gebäudereiniger/-innen, Raumpfleger/-innen	i	595	/	/	6	/	/	9	565
		w	546	/	/	/	/	/	9	521
97	Mith. Familienangehörige außerhalb der Landwirt- schaft, a.n.g.	i	25	/	/	/	7	/	8	/
		w	20	/	/	/	6	/	6	/
98	Arbeitskräfte mit (noch) nicht bestimmtem Beruf	i	63	6	14	10	13	/	13	/
		w	26	/	/	/	7	/	9	/
99	Arbeitskräfte ohne nähere Tätigkeitsangabe	i	406	43	61	50	59	25	77	55
		w	134	8	21	19	22	6	23	20
	Insgesamt	i	29 277	2 467	4 428	4 232	6 266	1 513	6 604	3 462
		w	12 275	246	908	1 907	3 524	344	4 017	1 187
										304
										140

1) Klassifizierung der Berufe, Ausgabe 1992 (siehe Anhang).

16 Erwerbstätige im April 1996 nach Wirtschaftsunterbereichen, Altersgruppen, Vollzeit/Teilzeiterwerbstätigkeit, monatlichem Nettoeinkommen, berufsbildendem bzw. Hochschulabschluß und Überwiegend ausgeübter Tätigkeit

Gegenstand der Nachweisung (m = männlich, w = weiblich, i = insgesamt)	Erwerbstätige insgesamt	Art der Überwiegend ausgeübten Tätigkeit								Ohne Angabe
		Maschinen einrichten/ Überwachen	Anbauen/ Gewinnen/ Herstellen	Handel/ Reparatur	Büro/ Technisches Büro/ EDV/ Forschen	Marketing/ PR/ Management	Persönliche Dienst- leistungen	Sonstige Dienst- leistungen		
1 000										
Erwerbstätige insgesamt	m	17 002	2 221	3 520	2 325	2 742	1 169	2 586	2 275	164
	w	12 275	246	908	1 907	3 524	344	4 017	1 187	140
	i	29 277	2 467	4 428	4 232	6 266	1 513	6 604	3 462	304
Wirtschaftsunter- bereich 1)										
Land- und Forstwirt- schaft; Fischerei	m	506	13	430	14	12	9	8	16	/
	w	310	/	245	19	20	/	12	7	/
	i	816	15	675	33	32	10	21	23	7
Bergbau und Verarbei- tendes Gewerbe	m	5 615	1 580	1 471	529	1 026	390	164	409	46
	w	2 128	188	484	258	799	77	96	199	27
	i	7 743	1 768	1 956	787	1 825	467	260	607	72
Energie- und Wasser- versorgung	m	209	58	31	26	58	15	10	11	/
	w	46	/	/	/	34	/	/	/	/
	i	256	59	32	27	92	16	13	14	/
Baugewerbe	m	1 997	156	1 164	280	190	80	15	92	20
	w	296	/	26	22	215	8	6	13	/
	i	2 293	159	1 190	303	405	88	20	105	23
Handel u. Gastgewerbe	m	2 412	113	168	1 051	201	197	387	273	22
	w	2 729	15	60	1 407	477	71	500	170	30
	i	5 141	128	228	2 458	678	268	887	442	52
Verkehr und Nach- richtenübermittlung	m	1 117	110	40	83	172	71	50	580	12
	w	422	/	/	41	170	19	56	121	5
	i	1 539	115	44	124	342	91	106	701	17
Kredit- und Versiche- rungsgewerbe	m	570	7	/	88	188	104	155	18	5
	w	565	/	/	45	345	24	120	23	6
	i	1 135	8	/	133	533	128	275	41	12
Grundstückswesen, Ver- mietung, Dienstl. für Unternehmen	m	998	59	39	83	366	132	195	112	12
	w	929	8	11	31	511	64	122	173	9
	i	1 927	67	50	114	877	196	316	285	21
Öffentliche Ver- waltung u.ä.	m	1 619	53	65	69	335	73	426	581	16
	w	967	/	8	13	475	19	326	112	11
	i	2 586	57	73	82	810	91	752	693	27
Öffentliche und priv. Dienstleistungen (oh. öff. Verwaltung)	m	1 959	71	108	101	194	97	1 178	184	26
	w	3 883	20	68	71	479	59	2 775	365	46
	i	5 842	92	176	172	672	157	3 953	549	71
Alter von ... bis unter ... Jahren										
unter 20	m	530	70	200	101	57	/	44	47	9
	w	387	5	27	70	96	/	162	19	/
	i	917	76	227	171	153	/	206	66	13
20 - 30	m	3 368	451	829	475	470	87	444	579	33
	w	2 821	57	181	438	864	70	1 009	170	32
	i	6 189	509	1 009	912	1 334	157	1 453	750	65
30 - 45	m	6 945	958	1 348	906	1 227	493	1 067	892	55
	w	5 003	105	351	696	1 455	163	1 712	464	57
	i	11 948	1 064	1 699	1 601	2 682	656	2 779	1 356	112
45 - 60	m	5 416	687	976	724	893	509	894	678	56
	w	3 701	75	299	635	1 043	99	1 035	475	41
	i	9 118	762	1 275	1 359	1 936	607	1 928	1 153	97
60 - 65	m	539	46	120	84	74	56	90	62	8
	w	239	/	29	44	47	6	64	43	/
	i	778	46	149	128	121	62	154	105	11
65 und mehr	m	203	8	47	36	21	22	49	18	/
	w	124	/	21	25	19	/	35	16	/
	i	326	9	68	60	40	26	83	33	6

- 1) Klassifikation der Wirtschaftszweige, Ausgabe 1993 (WZ 93), Tiefengliederung für den Mikrozensus.
- 2) Erwerbstätige mit einer normalerweise geleisteten Arbeitszeit von weniger als 32 Stunden.
- 3) Erwerbstätige mit einer normalerweise geleisteten Arbeitszeit von 32 Stunden und mehr.
- 4) Einschl. Selbständige Landwirte in der Haupttätigkeit und der Erwerbstätigen ohne Einkommen.
- 5) Einschl. gleichwertiger Berufsfachschulabschluß sowie berufliches Praktikum.
- 6) Einschl. einer Meister-/Technikerausbildung und Fachschulabschluß in der ehemaligen DDR.
- 7) Einschl. Ingenieur- und Verwaltungsfachhochschulabschluß.
- 8) Einschl. Lehrerausbildung.

16 Erwerbstätige im April 1996 nach Wirtschaftsunterbereichen, Altersgruppen, Vollzeit-/Teilzeiterwerbstätigkeit, monatlichem Nettoeinkommen, berufsbildendem bzw. Hochschulabschluß und Überwiegend ausgeübter Tätigkeit

Gegenstand der Nachweisung (m = männlich, w = weiblich, i = insgesamt)	Erwerbstätige insgesamt	Art der Überwiegend ausgeübten Tätigkeit								Ohne Angabe
		Maschinen einrichten/ Überwachen	Anbauen/ Gewinnen/ Herstellen	Handel/ Reparatur	Büro/ Technisches Büro/ EDV/ Forschen	Marketing/ PR/ Management	Persönliche Dienst- leistungen	Sonstige Dienst- leistungen		
1 000										
Vollzeit-/Teilzeit- erwerbstätigkeit										
Teilzeiterwerbs- tätige 2)	m	839	43	115	107	131	30	241	161	11
	w	4 749	44	248	854	1 256	60	1 454	786	49
	i	5 588	88	362	960	1 387	90	1 695	947	60
Vollzeiterwerbs- tätige 3)	m	16 163	2 178	3 405	2 218	2 611	1 138	2 345	2 114	153
	w	7 526	202	662	1 054	2 268	285	2 564	401	91
	i	23 688	2 380	4 066	3 272	4 880	1 423	4 909	2 515	243
Mit Angabe des Netto- einkommens	m	16 044	2 146	3 147	2 201	2 634	1 107	2 468	2 203	139
	w	11 587	236	720	1 811	3 375	325	3 850	1 153	118
	i	27 631	2 382	3 867	4 012	6 008	1 432	6 318	3 356	256
Nettoeinkommen von ... bis unter ... DM										
unter 600	m	431	22	110	61	32	6	64	128	8
	w	1 554	20	124	301	320	16	415	330	27
	i	1 985	42	234	362	352	22	479	458	35
600 - 1 000	m	614	57	167	100	85	8	107	81	9
	w	1 455	20	90	302	365	13	423	228	15
	i	2 069	77	256	402	450	21	530	309	24
1 000 - 1 400	m	423	33	88	66	52	8	97	72	7
	w	1 456	28	104	277	379	16	451	184	17
	i	1 879	61	192	344	432	24	548	256	24
1 400 - 1 800	m	656	62	156	111	60	12	116	128	9
	w	1 480	45	133	282	360	19	466	161	13
	i	2 136	108	289	393	420	31	582	290	22
1 800 - 2 500	m	3 710	591	1 029	580	364	59	350	706	31
	w	3 133	94	211	426	1 094	61	1 024	196	26
	i	6 843	685	1 240	1 006	1 458	121	1 374	902	57
2 500 - 3 000	m	2 789	527	700	396	380	73	253	438	21
	w	1 095	19	34	104	437	49	412	32	9
	i	3 883	546	734	500	817	122	664	471	30
3 000 - 4 000	m	3 626	612	647	480	751	198	458	454	26
	w	856	9	15	73	300	72	365	16	6
	i	4 483	621	662	553	1 051	270	823	470	32
4 000 - 5 000	m	1 684	159	152	198	453	195	384	129	12
	w	322	/	5	22	74	37	176	/	/
	i	2 006	161	158	220	528	232	560	132	14
5 000 und mehr	m	2 112	82	99	209	456	546	640	66	14
	w	235	/	/	22	44	42	117	/	/
	i	2 347	82	102	231	501	588	757	69	17
Ohne Angabe des Nettoeinkommens 4)	m	958	76	373	124	108	62	118	72	25
	w	688	10	188	97	150	19	168	34	22
	i	1 646	86	561	221	258	81	286	106	47
Mit Angabe eines be- rufsbildenden bzw. Hochschulabschlusses zusammen	m	13 321	1 686	2 563	1 862	2 379	1 041	2 158	1 533	100
	w	8 924	119	464	1 438	2 839	285	3 177	522	80
	i	22 245	1 805	3 026	3 300	5 218	1 326	5 335	2 055	180
davon: Lehr-/Anlernaus- bildung 5)	m	8 893	1 414	2 134	1 473	1 159	414	868	1 364	69
	w	7 075	111	420	1 337	2 450	173	2 030	492	63
	i	15 968	1 524	2 554	2 809	3 608	587	2 897	1 856	132
Fachschulabschluß 6)	m	1 711	200	358	264	396	173	215	93	12
	w	491	/	31	47	120	21	251	13	/
	i	2 201	204	389	311	515	194	467	106	15
Fachhochschul- abschluß 7)	m	1 111	49	44	70	439	212	248	41	7
	w	439	/	6	22	121	36	241	8	/
	i	1 550	51	51	92	560	248	488	49	12
Universitäts- abschluß 8)	m	1 606	23	26	55	386	242	828	34	12
	w	919	/	7	32	149	55	655	9	8
	i	2 525	26	33	88	535	296	1 483	44	21

- 1) Klassifikation der Wirtschaftszweige, Ausgabe 1993 (WZ 93), Tiefengliederung für den Mikrozensus.
- 2) Erwerbstätige mit einer normalerweise geleisteten Arbeitszeit von weniger als 32 Stunden.
- 3) Erwerbstätige mit einer normalerweise geleisteten Arbeitszeit von 32 Stunden und mehr.
- 4) Einschl. Selbständige Landwirte in der Haupttätigkeit und der Erwerbstätigen ohne Einkommen.
- 5) Einschl. gleichwertiger Berufsabschluß sowie berufliches Praktikum.
- 6) Einschl. einer Meister-/Technikerausbildung und Fachschulabschluß in der ehemaligen DDR.
- 7) Einschl. Ingenieur- und Verwaltungsfachhochschulabschluß.
- 8) Einschl. Lehrerausbildung.

16 Erwerbstätige im April 1996 nach Wirtschaftsunterbereichen, Altersgruppen, Vollzeit/Teilzeiterwerbstätigkeit, monatlichem Nettoeinkommen, berufsbildendem bzw. Hochschulabschluß und Überwiegend ausgeübter Tätigkeit

Gegenstand der Nachweisung (m = männlich, w = weiblich, i = insgesamt)	Erwerbstätige insgesamt	Art der Überwiegend ausgeübten Tätigkeit								Ohne Angabe
		Maschinen einrichten/ Überwachen	Anbauen/ Gewinnen/ Herstellen	Handel/ Reparatur	Büro/ Technisches Büro/ EDV/ Forschen	Marketing/ PR/ Management	Persönliche Dienst- leistungen	Sonstige Dienst- leistungen		
1 000										
Erwerbstätige insgesamt	m	17 002	2 221	3 520	2 325	2 742	1 169	2 586	2 275	164
	w	12 275	246	908	1 907	3 524	344	4 017	1 187	140
	i	29 277	2 467	4 428	4 232	6 266	1 513	6 604	3 462	304
In Prozent der Erwerbstätigen										
Wirtschaftsunter- bereich 1)										
Land- und Forstwirt- schaft; Fischerei	m	3,0	0,6	12,2	0,6	0,4	0,7	0,3	0,7	/
	w	2,5	/	27,0	1,0	0,6	/	0,3	0,6	/
	i	2,8	0,6	15,3	0,8	0,5	0,6	0,3	0,7	2,3
Bergbau und Verarbei- tendes Gewerbe	m	33,0	71,1	41,8	22,7	37,4	33,4	6,3	18,0	27,9
	w	17,3	76,4	53,4	13,5	22,7	22,3	2,4	16,7	19,2
	i	26,4	71,7	44,2	18,6	29,1	30,9	3,9	17,5	23,8
Energie- und Wasser- versorgung	m	1,2	2,6	0,9	1,1	2,1	1,3	0,4	0,5	/
	w	0,4	/	/	/	1,0	/	/	/	/
	i	0,9	2,4	0,7	0,6	1,5	1,1	0,2	0,4	/
Baugewerbe	m	11,7	7,0	33,1	12,1	6,9	6,8	0,6	4,0	12,3
	w	2,4	/	2,8	1,2	6,1	2,4	0,1	1,1	/
	i	7,8	6,4	26,9	7,2	6,5	5,8	0,3	3,0	7,5
Handel u. Gastgewerbe	m	14,2	5,1	4,8	45,2	7,3	16,9	14,9	12,0	13,7
	w	22,2	6,0	6,6	73,7	13,5	20,6	12,5	14,3	21,2
	i	17,6	5,2	5,1	58,1	10,8	17,7	13,4	12,8	17,1
Verkehr und Nach- richtenübermittlung	m	6,6	4,9	1,1	3,6	6,3	6,1	1,9	25,5	7,1
	w	3,4	/	/	2,2	4,8	5,7	1,4	10,2	3,9
	i	5,3	4,6	1,0	2,9	5,5	6,0	1,6	20,3	5,6
Kredit- und Versiche- rungsgewerbe	m	3,4	0,3	/	3,8	6,9	8,9	6,0	0,8	3,1
	w	4,6	/	/	2,4	9,8	6,9	3,0	2,0	4,6
	i	3,9	0,3	/	3,1	8,5	8,5	4,2	1,2	3,8
Grundstückswesen, Ver- mietung, Dienstl. für Unternehmen	m	5,9	2,7	1,1	3,6	13,3	11,3	7,5	4,9	7,4
	w	7,6	3,1	1,2	1,6	14,5	18,7	3,0	14,6	6,2
	i	6,6	2,7	1,1	2,7	14,0	13,0	4,8	8,2	6,8
Öffentliche Ver- waltung u.ä.	m	9,5	2,4	1,8	3,0	12,2	6,2	16,5	25,5	9,8
	w	7,9	/	0,9	0,7	13,5	5,4	8,1	9,5	7,5
	i	8,8	2,3	1,6	1,9	12,9	6,0	11,4	20,0	8,7
Öffentliche und priv. Dienstleistungen (oh. öff. Verwaltung)	m	11,5	3,2	3,1	4,4	7,1	8,3	45,5	8,1	15,7
	w	31,6	8,2	7,5	3,7	13,6	17,3	69,1	30,8	32,5
	i	20,0	3,7	4,0	4,1	10,7	10,3	59,9	15,9	23,5
Alter von ... bis unter ... Jahren										
unter 20	m	3,1	3,2	5,7	4,3	2,1	/	1,7	2,1	5,4
	w	3,2	2,2	3,0	3,7	2,7	/	4,0	1,6	/
	i	3,1	3,1	5,1	4,0	2,4	/	3,1	1,9	4,4
20 - 30	m	19,8	20,3	23,5	20,4	17,1	7,4	17,2	25,5	20,4
	w	23,0	23,2	19,9	22,9	24,5	20,4	25,1	14,4	22,9
	i	21,1	20,6	22,8	21,5	21,3	10,4	22,0	21,7	21,5
30 - 45	m	40,8	43,1	38,3	39,0	44,8	42,2	41,2	39,2	33,6
	w	40,8	42,9	38,6	36,5	41,3	47,4	42,6	39,1	40,6
	i	40,8	43,1	38,4	37,8	42,8	43,3	42,1	39,2	36,8
45 - 60	m	31,9	30,9	27,7	31,1	32,6	43,5	34,6	29,8	34,1
	w	30,2	30,7	32,9	33,3	29,6	28,7	25,8	40,0	29,2
	i	31,1	30,9	28,8	32,1	30,9	40,2	29,2	33,3	31,8
60 - 65	m	3,2	2,1	3,4	3,6	2,7	4,8	3,5	2,7	4,8
	w	1,9	/	3,2	2,3	1,3	1,7	1,6	3,6	/
	i	2,7	1,9	3,4	3,0	1,9	4,1	2,3	3,0	3,6
65 und mehr	m	1,2	0,4	1,3	1,5	0,8	1,9	1,9	0,8	/
	w	1,0	/	2,3	1,3	0,5	/	0,9	1,3	/
	i	1,1	0,4	1,5	1,4	0,6	1,8	1,3	1,0	1,9

- 1) Klassifikation der Wirtschaftszweige, Ausgabe 1993 (WZ 93), Tiefengliederung für den Mikrozensus.
- 2) Erwerbstätige mit einer normalerweise geleisteten Arbeitszeit von weniger als 32 Stunden.
- 3) Erwerbstätige mit einer normalerweise geleisteten Arbeitszeit von 32 Stunden und mehr.
- 4) Einschl. Selbständige Landwirte in der Haupttätigkeit und der Erwerbstätigen ohne Einkommen.
- 5) Einschl. gleichwertiger Berufsfachschulabschluß sowie berufliches Praktikum.
- 6) Einschl. einer Meister-/Technikerausbildung und Fachschulabschluß in der ehemaligen DDR.
- 7) Einschl. Ingenieur- und Verwaltungsfachhochschulabschluß.
- 8) Einschl. Lehrerausbildung.

16 Erwerbstätige im April 1996 nach Wirtschaftsunterbereichen, Altersgruppen, Vollzeit-/Teilzeiterwerbstätigkeit, monatlichem Nettoeinkommen, berufsbildendem bzw. Hochschulabschluß und überwiegend ausgeübter Tätigkeit

Gegenstand der Nachweisung (m = männlich, w = weiblich, i = insgesamt)	Erwerbstätige insgesamt	Art der Überwiegend ausgeübten Tätigkeit							
		Maschinen einrichten/ Überwachen	Anbauen/ Gewinnen/ Herstellen	Handel/ Reparatur	Büro/ Technisches Büro/ EDV/ Forschen	Marketing/ PR/ Management	Persönliche Dienst- leistungen	Sonstige Dienst- leistungen	Ohne Angabe
In Prozent der Erwerbstätigen									
Vollzeit-/Teilzeit- erwerbstätigkeit									
Teilzeiterwerbs- tätige 2)	m	4,9	2,0	3,3	4,6	4,8	2,6	9,3	7,1
	w	38,7	17,9	27,1	44,8	35,6	17,3	38,2	6,7
	i	19,1	3,5	8,2	22,7	22,1	5,9	25,7	35,3
Vollzeiterwerbs- tätige 3)	m	95,1	98,0	96,7	95,4	95,2	97,4	90,7	7,1
	w	61,3	82,1	72,9	55,2	64,4	82,7	63,8	33,3
	i	80,9	96,5	91,8	77,3	77,9	94,1	74,3	64,7
Mit Angabe des Netto- einkommens	m	94,4	96,6	89,4	94,7	96,1	94,7	95,4	92,9
	w	94,4	95,9	79,3	94,9	95,8	94,5	95,8	33,8
	i	94,4	96,5	87,3	94,8	95,9	94,7	95,7	72,6
Nettoeinkommen von ... bis unter ... DM									
unter 600	m	2,5	1,0	3,1	2,6	1,2	0,5	2,5	5,6
	w	12,7	8,0	13,7	15,8	9,1	4,6	10,3	27,8
	i	6,8	1,7	5,3	8,6	5,6	1,5	7,3	13,2
600 - 1 000	m	3,6	2,6	4,7	4,3	3,1	0,7	4,2	3,6
	w	11,9	8,0	9,9	15,8	10,4	3,8	10,5	19,2
	i	7,1	3,1	5,8	9,5	7,2	1,4	8,0	8,9
1 000 - 1 400	m	2,5	1,5	2,5	2,8	1,9	0,7	3,7	3,2
	w	11,9	11,3	11,4	14,5	10,8	4,6	11,2	15,5
	i	6,4	2,5	4,3	8,1	6,9	1,6	8,3	7,4
1 400 - 1 800	m	3,9	2,8	4,4	4,8	2,2	1,0	4,5	5,6
	w	12,1	18,5	14,6	14,8	10,2	5,9	11,6	13,6
	i	7,3	4,4	6,5	9,3	6,7	2,1	8,8	8,4
1 800 - 2 500	m	21,8	26,6	29,2	24,9	13,3	5,1	13,5	31,0
	w	25,5	38,1	23,2	22,4	31,1	17,9	25,5	16,5
	i	23,4	27,7	26,0	23,8	23,3	8,0	20,8	26,0
2 500 - 3 000	m	16,4	23,7	19,9	17,0	13,9	6,2	9,8	19,3
	w	8,9	7,6	3,7	5,5	12,4	14,1	10,2	2,7
	i	13,3	22,1	16,6	11,8	13,0	8,0	10,1	13,6
3 000 - 4 000	m	21,3	27,5	18,4	20,6	27,4	16,9	17,7	20,0
	w	7,0	3,5	1,7	3,9	8,5	21,0	9,1	1,3
	i	15,3	25,2	15,0	13,1	16,8	17,9	12,5	13,6
4 000 - 5 000	m	9,9	7,2	4,3	8,5	16,5	16,7	14,9	5,7
	w	2,6	/	0,6	1,2	2,1	10,7	4,4	/
	i	6,9	6,5	3,6	5,2	8,4	15,4	8,5	3,8
5 000 und mehr	m	12,4	3,7	2,8	9,0	16,6	46,8	24,7	2,9
	w	1,9	/	/	1,2	1,3	12,1	2,9	/
	i	8,0	3,3	2,3	5,5	8,0	38,9	11,5	2,0
Ohne Angabe des Nettoeinkommens 4)	m	5,6	3,4	10,6	5,3	3,9	5,3	4,6	3,2
	w	5,6	4,1	20,7	5,1	4,2	5,5	4,2	2,8
	i	5,6	3,5	12,7	5,2	4,1	5,3	4,3	3,1
Mit Angabe eines berufs- bildenden bzw. Hochschulabschlusses zusammen	m	78,4	75,9	72,8	80,1	86,8	89,0	83,4	67,4
	w	72,7	48,5	51,1	75,4	80,6	82,8	79,1	43,9
	i	76,0	73,2	68,3	78,0	83,3	87,6	80,8	59,3
davon: Lehr-/Anlernaus- bildung 5)	m	52,3	63,6	60,6	63,3	42,3	35,4	33,5	60,0
	w	57,6	45,0	46,3	70,1	69,5	50,2	50,5	41,4
	i	54,5	61,8	57,7	66,4	57,6	38,8	43,9	45,2
Fachschulabschluß 6)	m	10,1	9,0	10,2	11,3	14,4	14,8	8,3	4,1
	w	4,0	/	3,4	2,5	3,4	6,2	6,3	1,1
	i	7,5	8,3	8,8	7,3	8,2	12,8	7,1	3,1
Fachhochschul- abschluß 7)	m	6,5	2,2	1,3	3,0	16,0	18,2	9,6	1,8
	w	3,6	/	0,7	1,1	3,4	10,4	6,0	/
	i	5,3	2,1	1,1	2,2	8,9	16,4	7,4	0,6
Universitäts- abschluß 8)	m	9,4	1,0	0,7	2,4	14,1	20,7	32,0	1,5
	w	7,5	/	0,8	1,7	4,2	15,9	16,3	0,8
	i	8,6	1,0	0,7	2,1	8,5	19,6	22,5	1,3

1) Klassifikation der Wirtschaftszweige, Ausgabe 1993 (WZ 93), Tiefengliederung für den Mikrozensus.

2) Erwerbstätige mit einer normalerweise geleisteten Arbeitszeit von weniger als 32 Stunden.

3) Erwerbstätige mit einer normalerweise geleisteten Arbeitszeit von 32 Stunden und mehr.

4) Einschl. Selbstständige Landwirte in der Haupttätigkeit und der Erwerbstätigen ohne Einkommen.

5) Einschl. gleichwertiger Berufsfachschulabschluß sowie berufliches Praktikum.

6) Einschl. einer Meister-/Technikerausbildung und Fachschulabschluß in der ehemaligen DDR.

7) Einschl. Ingenieur- und Verwaltungsfachhochschulabschluß.

8) Einschl. Lehrerausbildung.

17 Erwerbstätige im April 1996 nach Wirtschaftsunterbereichen, Altersgruppen, Vollzeit/Teilzeiterwerbstätigkeit, monatlichem Nettoeinkommen, berufsbildendem bzw. Hochschulabschluß und Abteilung/Werksabteilung, in der der Arbeitsplatz liegt

Gegenstand der Nachweisung (m = männlich, w = weiblich, i = insgesamt)	Erwerbs- tätige ins- gesamt	Arbeitsplatz liegt in Abteilung/Werksabteilung										In keiner dieser Abteilungen tätig 1)
		Fertigung, Produktion, Montage	Instandhaltung, Reparatur, Betriebsmittelherstellung	Arbeitsvorbereitung, Organisation, Kontrolle	Entwicklung, Forschung, Design	Materialwirtschaft, Lager, Einkauf	Verkauf, Marketing, Kundenbetreuung	Rechnungswesen, Rechtswesen, Datenverarbeitung	Personalwesen, medizinische Betreuung, Sozialpflege	Geschäftsleitung, Amtsleitung, Direktion		
1 000												
Erwerbstätige insgesamt	m	17 002	2 927	1 191	679	669	518	1 211	949	556	419	7 884
	w	12 275	712	1 003	246	173	207	1 272	1 570	1 116	142	6 733
	i	29 277	3 639	1 294	925	842	725	2 484	2 519	1 672	561	14 617
Wirtschaftsunterbereich 2)												
Land- und Forstwirtschaft; Fischerei	m	506	17	13	/	/	/	6	/	/	/	454
	w	310	7	/	/	/	/	7	/	/	/	284
	i	816	24	15	6	/	/	13	6	/	/	737
Bergbau und Verarbeitendes Gewerbe	m	5 615	2 153	450	320	397	240	356	165	50	113	1 371
	w	2 128	562	21	103	78	82	255	277	37	32	681
	i	7 743	2 715	470	423	475	322	611	442	86	145	2 052
Energie- und Wasserversorgung	m	209	30	61	21	11	5	12	18	/	/	42
	w	46	/	/	/	/	/	5	19	/	/	11
	i	256	32	63	23	12	7	17	37	6	5	53
Baugewerbe	m	1 997	399	139	52	46	17	29	22	/	30	1 260
	w	296	11	/	6	12	/	15	55	/	6	179
	i	2 293	410	143	58	57	21	44	77	8	36	1 438
Handel u. Gastgewerbe	m	2 412	141	176	49	21	148	423	59	14	69	1 313
	w	2 729	50	13	31	8	75	648	183	28	24	1 668
	i	5 141	190	189	80	29	223	1 071	242	42	93	2 981
Verkehr und Nachrichtenübermittlung	m	1 117	47	112	74	19	48	97	54	15	26	624
	w	422	6	/	21	/	10	73	72	13	6	213
	i	1 539	52	117	96	22	58	170	126	28	32	837
Kredit- und Versicherungsgewerbe	m	570	/	8	21	5	7	155	158	13	34	164
	w	565	/	/	13	/	/	139	228	14	9	155
	i	1 135	6	10	34	7	9	294	387	27	43	320
Grundstückswesen, Vermietung, Dienstl. für Unternehmen	m	998	48	37	35	86	9	67	62	8	29	616
	w	929	14	10	17	34	5	49	128	11	10	650
	i	1 927	62	47	52	120	15	117	190	20	40	1 266
Öffentliche Verwaltung u.ä.	m	1 619	21	119	69	27	21	26	347	74	63	852
	w	967	6	15	23	8	8	28	426	86	21	345
	i	2 586	27	134	92	35	29	54	773	160	84	1 197
Öffentliche und priv. Dienstleistungen (oh. öff. Verwaltung)	m	1 959	67	77	33	54	19	40	61	371	49	1 189
	w	3 883	54	29	28	27	18	52	177	921	30	2 547
	i	5 842	120	106	60	81	37	92	238	1 292	79	3 736
Alter von ... bis unter ... Jahren												
unter 20	m	530	107	53	6	7	5	28	19	14	/	290
	w	387	16	/	/	/	5	40	44	38	/	232
	i	917	122	56	11	11	10	69	63	53	/	522
20 - 30	m	3 368	640	241	91	107	96	240	154	111	17	1 669
	w	2 821	157	19	57	56	53	366	397	273	18	1 424
	i	6 189	798	260	148	163	148	606	552	384	36	3 093
30 - 45	m	6 945	1 236	475	301	327	222	525	408	235	144	3 073
	w	5 003	310	36	107	80	83	487	639	506	61	2 693
	i	11 948	1 546	510	408	407	305	1 012	1 047	742	204	5 766
45 - 60	m	5 416	880	391	258	210	178	379	335	177	216	2 393
	w	3 701	221	40	75	32	64	359	469	282	59	2 100
	i	9 118	1 102	432	334	242	241	738	804	458	274	4 493
60 - 65	m	539	57	27	20	16	16	31	28	16	30	298
	w	239	6	/	/	/	/	15	16	13	/	178
	i	778	63	31	21	17	17	46	44	29	33	477
65 und mehr	m	203	7	/	/	/	/	8	/	/	12	159
	w	124	/	/	/	/	/	/	/	/	/	106
	i	326	8	/	/	/	/	13	8	6	13	266

1) Einschl. Betrieb/Behörde ist nicht in Abteilungen gegliedert, ohne Angabe.

2) Klassifikation der Wirtschaftszweige, Ausgabe 1993 (WZ 93), Tiefengliederung für den Mikrozensus.

3) Erwerbstätige mit einer normalerweise geleisteten Arbeitszeit von weniger als 32 Stunden.

4) Erwerbstätige mit einer normalerweise geleisteten Arbeitszeit von 32 Stunden und mehr.

5) Einschl. Selbständige Landwirte in der Haupttätigkeit und der Erwerbstätigen ohne Einkommen.

6) Einschl. gleichwertiger Berufsfachschulabschluß sowie berufliches Praktikum.

7) Einschl. einer Meister-/Technikerausbildung und Fachschulabschluß in der ehemaligen DDR.

8) Einschl. Ingenieur- und Verwaltungsfachhochschulabschluß.

9) Einschl. Lehrerausbildung.

17 Erwerbstätige im April 1996 nach Wirtschaftsunterbereichen, Altersgruppen, Vollzeit-/Teilzeiterwerbstätigkeit, monatlichem Nettoeinkommen, berufsbildendem bzw. Hochschulabschluß und Abteilung/Werkabteilung, in der der Arbeitsplatz liegt

Gegenstand der Nachweisung (m = männlich, w = weiblich, i = insgesamt)	Erwerbs- tätige ins- gesamt	Arbeitsplatz liegt in Abteilung/Werkabteilung										In keiner dieser Abteilungen tätig 1)
		Ferti- gung, Produk- tion, Montage	Instand- haltung, Repa- ratur, Betriebs- mitteler- stellung	Arbeits- vorbe- reitung, Organisa- tion, Kontrolle	Ent- wicklung, For- schung, Design	Material- wirt- schaft, Lager, Einkauf	Verkauf, Marke- ting, Kunden- betreuung	Rech- nungs- wesen, Rechts- wesen, Datenver- arbeitung	Personal- wesen, medizini- sche Be- treuung, Sozial- pflege	Ge- schäfts- leitung, Amts- leitung, Direktion		
1 000												
Vol.zeit-/Teilzeit- erwerbstätigkeit												
Teilzeiterwerbs- tätige 3)	m	839	58	24	18	30	18	40	25	40	8	578
	w	4 749	136	47	65	38	64	444	494	370	25	3 066
	i	5 588	194	72	83	68	82	484	519	410	33	3 644
Vollzeiterwerbs- tätige 4)	m	16 163	2 869	1 167	661	639	500	1 171	923	516	411	7 306
	w	7 526	575	55	181	135	143	829	1 077	746	117	3 667
	i	23 688	3 444	1 222	842	774	643	2 000	2 000	1 262	528	10 973
Mit Angabe des Netto- einkommens	m	16 044	2 844	1 153	656	645	503	1 164	917	539	395	7 226
	w	11 587	689	98	236	167	201	1 221	1 510	1 079	136	6 250
	i	27 631	3 534	1 251	892	812	704	2 385	2 427	1 618	532	13 476
Nettoeinkommen von ... bis unter ... DM												
unter 600	m	431	47	23	/	/	5	15	7	14	/	314
	w	1 554	70	16	14	8	16	115	89	69	5	1 151
	i	1 985	118	39	17	11	21	130	96	83	6	1 465
600 - 1 000	m	614	87	46	8	11	8	33	25	39	/	355
	w	1 455	64	19	20	12	24	157	142	100	/	914
	i	2 069	151	64	28	24	31	191	167	139	6	1 269
1 000 - 1 400	m	423	45	16	6	8	8	23	17	23	/	275
	w	1 456	87	13	27	10	26	152	164	129	6	842
	i	1 879	132	29	33	19	34	175	182	152	7	1 117
1 400 - 1 800	m	656	88	39	10	14	24	35	17	17	/	409
	w	1 480	131	14	30	16	32	163	152	111	9	821
	i	2 136	219	54	40	30	56	198	169	129	11	1 230
1 800 - 2 500	m	3 710	845	328	105	57	182	212	118	70	13	1 781
	w	3 133	264	26	89	53	66	360	536	332	28	1 380
	i	6 843	1 110	353	194	109	248	571	654	402	41	3 160
2 500 - 3 000	m	2 789	703	271	109	74	110	165	133	60	15	1 146
	w	1 095	43	5	27	27	20	131	223	160	23	435
	i	3 883	747	276	137	101	130	296	356	220	38	1 582
3 000 - 4 000	m	3 626	746	308	219	179	107	282	250	111	46	1 379
	w	856	20	/	21	26	11	94	148	115	30	389
	i	4 483	766	311	240	204	118	376	398	226	76	1 768
4 000 - 5 000	m	1 684	180	85	110	130	33	168	172	78	60	667
	w	322	6	/	6	9	/	29	38	38	13	180
	i	2 006	186	87	116	139	37	197	209	116	73	847
5 000 und mehr	m	2 112	102	37	85	169	26	231	177	128	256	899
	w	235	/	/	/	5	/	20	19	23	18	139
	i	2 347	106	39	87	174	29	252	196	151	275	1 038
Ohne Angabe des Nettoeinkommens 5)	m	958	83	38	22	23	15	47	31	17	24	658
	w	688	22	/	10	7	6	52	60	37	6	483
	i	1 646	105	42	33	30	21	99	91	54	30	1 141
Mit Angabe eines be- rufsbildenden bzw. Hochschulabschlusses zusammen	m	13 321	2 135	972	591	610	376	1 029	829	467	379	5 934
	w	8 924	344	57	178	146	140	1 009	1 305	917	117	4 710
	i	22 245	2 479	1 028	768	756	516	2 038	2 135	1 384	496	10 644
davon: Lehr-/Anlernaus- bildung 6)	m	8 893	1 834	794	344	158	321	693	490	197	127	3 937
	w	7 075	323	50	146	84	128	891	1 127	643	79	3 604
	i	15 968	2 157	843	490	242	449	1 583	1 618	840	206	7 541
Fachschulabschluß 7)	m	1 711	219	144	138	114	29	123	76	49	58	760
	w	491	12	/	14	13	6	39	45	76	7	275
	i	2 201	231	147	152	127	35	162	121	125	65	1 036
Fachhochschul- abschluß 8)	m	1 111	50	26	73	167	14	108	137	51	86	399
	w	439	/	/	11	16	/	36	71	63	12	221
	i	1 550	54	28	84	183	18	144	208	114	97	620
Universitäts- abschluß 9)	m	1 606	32	8	35	172	11	105	126	171	110	837
	w	919	6	/	7	33	/	44	62	134	19	610
	i	2 525	37	10	43	205	14	149	188	305	128	1 447

- 1) Einschl. Betrieb/Behörde ist nicht in Abteilungen gegliedert, ohne Angabe.
- 2) Klassifikation der Wirtschaftszweige, Ausgabe 1993 (WZ 93), Tiefengliederung für den Mikrozensus.
- 3) Erwerbstätige mit einer normalerweise geleisteten Arbeitszeit von weniger als 32 Stunden.
- 4) Erwerbstätige mit einer normalerweise geleisteten Arbeitszeit von 32 Stunden und mehr.
- 5) Einschl. Selbständige Landwirte in der Haupttätigkeit und der Erwerbstätigen ohne Einkommen.
- 6) Einschl. gleichwertiger Berufsfachschulabschluß sowie berufliches Praktikum.
- 7) Einschl. einer Meister-/Technikerausbildung und Fachschulabschluß in der ehemaligen DDR.
- 8) Einschl. Ingenieur- und Verwaltungsfachhochschulabschluß.
- 9) Einschl. Lehrerausbildung.

17 Erwerbstätige im April 1996 nach Wirtschaftsunterbereichen, Altersgruppen, Vollzeit/Teilzeiterwerbstätigkeit, monatlichem Nettoeinkommen, berufsbildendem bzw. Hochschulabschluß und Abteilung/Werkabteilung, in der der Arbeitsplatz liegt

Gegenstand der Nachweisung (m = männlich, w = weiblich, i = insgesamt)	Erwerbs- tätige ins- gesamt	Arbeitsplatz liegt in Abteilung/Werkabteilung										In keiner dieser Ab- teilungen tätig 1)
		Ferti- gung, Produk- tion, Montage	Instand- haltung, Repa- ratur, Betriebs- mitteler- stellung	Arbeits- vorbe- reitung, Organisa- tion, Kontrolle	Ent- wicklung, For- schung, Design	Material- wirt- schaft, Lager, Einkauf	Verkauf, Marke- ting, Kunden- betreuung	Rech- nungs- wesen, Rechts- wesen, Datenver- arbeitung	Personal- wesen, medizini- sche Be- treuung, Sozial- pflege	Ge- schäfts- leitung, Amts- leitung, Direktion		
1 000												
Erwerbstätige insgesamt	m	17 002	2 827	1 191	679	669	518	1 211	949	556	419	7 884
	w	12 275	712	103	246	173	207	1 272	1 570	1 116	142	6 733
	i	29 277	3 639	1 294	925	842	725	2 484	2 519	1 672	561	14 617
In Prozent der Erwerbstätigen												
Wirtschaftsunter- bereich 2)												
Land- und Forstwirt- schaft; Fischerei	m	3,0	0,6	1,1	/	/	/	0,5	/	/	/	5,8
	w	2,5	1,0	/	/	/	/	0,5	/	/	/	4,2
	i	2,8	0,7	1,2	0,7	/	/	0,5	0,2	/	/	5,0
Bergbau und Verarbei- tendes Gewerbe	m	33,0	73,6	37,7	47,2	59,3	46,4	29,4	17,4	8,9	27,0	17,4
	w	17,3	78,9	20,3	42,0	45,0	39,5	20,0	17,7	3,3	22,5	10,1
	i	26,4	74,6	36,4	46,8	56,4	44,4	24,6	17,6	5,2	25,9	14,0
Energie- und Wasser- versorgung	m	1,2	1,0	5,1	3,1	1,6	1,1	1,0	1,9	/	/	0,5
	w	0,4	/	/	/	/	/	0,4	1,2	/	/	0,2
	i	0,9	0,9	4,8	2,5	1,5	0,9	0,7	1,5	0,4	1,0	0,4
Baugewerbe	m	11,7	13,6	11,6	7,7	6,8	3,3	2,4	2,3	/	7,2	16,0
	w	2,4	1,5	/	2,6	6,8	/	1,2	3,5	/	4,4	2,7
	i	7,8	11,3	11,0	6,3	6,8	2,9	1,8	3,1	0,5	6,4	9,8
Handel u. Gastgewerbe	m	14,2	4,8	14,8	7,2	3,2	28,5	34,9	6,2	2,5	16,4	16,7
	w	22,2	7,0	12,8	12,6	4,6	36,2	50,9	11,7	2,5	17,2	24,8
	i	17,6	5,2	14,6	8,6	3,5	30,7	43,1	9,6	2,5	16,6	20,4
Verkehr und Nach- richtenübermittlung	m	6,6	1,6	9,4	10,9	2,9	9,4	8,0	5,7	2,7	6,1	7,9
	w	3,4	0,8	/	8,7	/	4,8	5,8	4,6	1,2	4,5	3,2
	i	5,3	1,4	9,0	10,3	2,6	8,0	6,9	5,0	1,7	5,7	5,7
Kredit- und Versiche- rungsgewerbe	m	3,4	/	0,7	3,1	0,8	1,3	12,8	16,7	2,4	8,1	2,1
	w	4,6	/	/	5,1	/	/	10,9	14,5	1,2	6,4	2,3
	i	3,9	0,2	0,8	3,7	0,8	1,3	11,8	15,4	1,6	7,7	2,2
Grundstückswesen, Ver- mietung, Dienstl. für Unternehmen	m	5,9	1,6	3,1	5,1	12,8	1,8	5,6	6,6	1,5	6,9	7,8
	w	7,6	2,0	9,7	6,8	19,5	2,6	3,9	8,2	1,0	7,4	9,7
	i	6,6	1,7	3,6	5,6	14,2	2,0	4,7	7,6	1,2	7,1	8,7
Öffentliche Ver- waltung u.ä.	m	9,5	0,7	10,0	10,2	4,0	4,1	2,2	36,6	13,4	14,9	10,8
	w	7,9	0,8	14,7	9,2	4,7	3,9	2,2	27,1	7,7	14,8	5,1
	i	8,8	0,7	10,3	10,0	4,2	4,1	2,2	30,7	9,6	14,9	8,2
Öffentliche und priv. Dienstleistungen (oh. öff. Verwaltung)	m	11,5	2,3	6,5	4,8	8,1	3,6	3,3	6,4	66,7	11,6	15,1
	w	31,6	7,5	28,3	11,2	15,4	8,6	4,1	11,3	82,6	21,4	37,8
	i	20,0	3,3	8,2	6,5	9,6	5,1	3,7	9,4	77,3	14,1	25,6
Alter von ... bis unter ... Jahren												
unter 20	m	3,1	3,6	4,5	0,9	1,1	1,0	2,3	2,0	2,5	/	3,7
	w	3,2	2,2	/	/	/	2,5	3,2	2,8	3,4	/	3,4
	i	3,1	3,4	4,3	1,1	1,3	1,4	2,8	2,5	3,1	/	3,6
20 - 30	m	19,8	21,9	20,3	13,4	16,0	18,5	19,8	16,3	20,0	4,2	21,2
	w	23,0	22,1	18,3	23,2	32,2	25,5	28,8	25,3	24,5	12,7	21,1
	i	21,1	21,9	20,1	16,0	19,4	20,5	24,4	21,9	23,0	6,3	21,2
30 - 45	m	40,8	42,2	39,8	44,3	48,9	42,8	43,4	43,0	42,3	34,3	39,0
	w	40,8	43,6	35,1	43,7	46,3	40,2	38,3	40,7	45,4	42,8	40,0
	i	40,8	42,5	39,5	44,2	48,4	42,1	40,7	41,6	44,4	36,4	39,4
45 - 60	m	31,9	30,1	32,8	38,1	31,4	34,3	31,3	35,3	31,7	51,4	30,4
	w	30,2	31,1	39,4	30,6	18,7	30,8	28,2	29,8	25,3	41,1	31,2
	i	31,1	30,3	33,4	36,1	28,8	33,3	29,7	31,9	27,4	48,8	30,7
60 - 65	m	3,2	2,0	2,3	2,9	2,4	3,0	2,5	3,0	2,8	7,2	3,8
	w	1,9	0,9	/	/	/	/	1,2	1,0	1,2	/	2,6
	i	2,7	1,7	2,4	2,3	2,0	2,4	1,8	1,8	1,7	6,0	3,3
65 und mehr	m	1,2	0,2	/	/	/	/	0,7	/	/	2,9	2,0
	w	1,0	/	/	/	/	/	/	/	/	/	1,6
	i	1,1	0,2	/	/	/	/	0,5	0,3	0,4	2,4	1,8

1) Einschl. Betrieb/Behörde ist nicht in Abteilungen gegliedert, ohne Angabe.

2) Klassifikation der Wirtschaftszweige, Ausgabe 1993 (WZ 93), Tiefengliederung für den Mikrozensus.

3) Erwerbstätige mit einer normalerweise geleisteten Arbeitszeit von weniger als 32 Stunden.

4) Erwerbstätige mit einer normalerweise geleisteten Arbeitszeit von 32 Stunden und mehr.

5) Einschl. Selbständige Landwirte in der Haupttätigkeit und der Erwerbstätigen ohne Einkommen.

6) Einschl. gleichwertiger Berufsfachschulabschluß sowie berufliches Praktikum.

7) Einschl. einer Meister-/Technikerausbildung und Fachschulabschluß in der ehemaligen DDR.

8) Einschl. Ingenieur- und Verwaltungsfachhochschulabschluß.

9) Einschl. Lehrerausbildung.

17 Erwerbstätige im April 1996 nach Wirtschaftsunterbereichen, Altersgruppen, Vollzeit-/Teilzeiterwerbstätigkeit, monatlichem Nettoeinkommen, berufsbildendem bzw. Hochschulabschluß und Abteilung/Werkabteilung, in der der Arbeitsplatz liegt

Gegenstand der Nachweisung (m = männlich, w = weiblich, i = insgesamt)	Erwerbs- tätige ins- gesamt	Arbeitsplatz liegt in Abteilung/Werksabteilung										
		Ferti- gung, Produk- tion, Montage	Instand- haltung, Repa- ratur, Betriebs- mitteler- stellung	Arbeits- vorbe- reitung, Organisa- tion, Kontrolle	Ent- wicklung, For- schung, Design	Material- wirt- schaft, Lager, Einkauf	Verkauf, Marke- ting, Kunden- betreuung	Rech- nungs- wesen, Rechts- wesen, Datenver- arbeitung	Personal- wesen, medizini- sche Be- treuung, Sozial- pflege	Ge- schäfts- leitung, Amts- leitung, Direktion	In keiner dieser Ab- teilungen tätig 1)	
In Prozent der Erwerbstätigen												
Vollzeit-/Teilzeit- erwerbstätigkeit												
Teilzeiterwerbs- tätige 3)	m	4,9	2,0	2,0	2,6	4,5	3,5	3,3	2,7	7,2	1,8	7,3
	w	38,7	19,2	46,3	26,6	22,0	30,7	34,9	31,4	33,1	17,7	45,5
	i	19,1	5,3	5,5	9,0	8,1	11,2	19,5	20,6	24,5	5,9	24,9
Vollzeiterwerbs- tätige 4)	m	95,1	98,0	98,0	97,4	95,5	96,5	96,7	97,3	92,8	98,2	92,7
	w	61,3	80,8	53,7	73,4	78,0	69,3	65,1	68,6	66,9	82,3	54,5
	i	80,9	94,7	94,5	91,0	91,9	88,8	80,5	79,4	75,5	94,1	75,1
Mit Angabe des Netto- einkommens	m	94,4	97,2	96,8	96,7	96,6	97,1	96,1	96,7	97,0	94,3	91,7
	w	94,4	96,9	95,7	95,8	96,2	97,1	95,9	96,2	96,7	95,8	92,8
	i	94,4	97,1	96,7	96,4	96,5	97,1	96,0	96,4	96,8	94,7	92,2
Nettoeinkommen von ... bis unter ... DM												
unter 600	m	2,5	1,6	1,9	/	/	1,0	1,2	0,7	2,4	/	4,0
	w	12,7	9,9	15,3	5,6	4,8	7,8	9,0	5,7	6,2	3,5	17,1
	i	6,8	3,2	3,0	1,8	1,4	2,9	5,2	3,8	5,0	1,0	10,0
600 - 1 000	m	3,6	3,0	3,8	1,2	1,7	1,5	2,8	2,7	7,0	/	4,5
	w	11,9	8,9	18,1	8,1	7,0	11,4	12,4	9,0	9,0	/	13,6
	i	7,1	4,1	5,0	3,1	2,8	4,3	7,7	6,6	8,3	1,0	8,7
1 000 - 1 400	m	2,5	1,5	1,3	0,9	1,2	1,6	1,9	1,8	4,1	/	3,5
	w	11,9	12,3	12,9	10,9	6,0	12,4	11,9	10,5	11,6	3,9	12,5
	i	6,4	3,6	2,3	3,6	2,2	4,7	7,0	7,2	9,1	1,3	7,6
1 400 - 1 800	m	3,9	3,0	3,3	1,5	2,1	4,6	2,9	1,8	3,1	/	5,2
	w	12,1	18,5	14,1	12,1	9,4	15,6	12,8	9,7	10,0	6,1	12,2
	i	7,3	6,0	4,2	4,3	3,6	7,7	8,0	6,7	7,7	1,9	8,4
1 800 - 2 500	m	21,8	28,9	27,5	15,5	8,5	35,1	17,5	12,5	12,5	3,1	22,6
	w	25,5	37,1	24,9	36,1	30,4	32,1	28,3	34,1	29,8	19,9	20,5
	i	23,4	30,5	27,3	21,0	13,0	34,2	23,0	26,0	24,0	7,3	21,6
2 500 - 3 000	m	16,4	24,0	22,8	16,1	11,1	21,3	13,6	14,1	10,8	3,7	14,5
	w	8,9	6,1	5,2	11,1	15,6	9,6	10,3	14,2	14,4	15,9	6,5
	i	13,3	20,5	21,4	14,8	12,1	18,0	11,9	14,2	13,2	6,8	10,8
3 000 - 4 000	m	21,3	25,5	25,8	32,3	26,7	20,7	23,2	26,4	19,9	10,9	17,5
	w	7,0	2,8	/	8,5	14,7	5,4	7,4	9,4	10,3	21,1	5,8
	i	15,3	21,1	24,0	26,0	24,2	16,3	15,1	15,8	13,5	13,5	12,1
4 000 - 5 000	m	9,9	6,1	7,2	16,2	19,5	6,4	13,9	18,1	14,1	14,2	8,5
	w	2,6	0,8	/	2,3	5,4	/	2,2	2,4	3,4	9,3	2,7
	i	6,9	5,1	6,7	12,5	16,6	5,1	7,9	8,3	7,0	13,0	5,8
5 000 und mehr	m	12,4	3,5	3,1	12,5	25,3	5,1	19,1	18,6	23,0	61,2	11,4
	w	1,9	/	/	/	2,9	/	1,6	1,2	2,1	12,9	2,1
	i	8,0	2,9	3,0	9,5	20,7	4,0	10,1	7,8	9,1	49,0	7,1
Ohne Angabe des Nettoeinkommens 5)	m	5,6	2,8	3,2	3,3	3,4	2,9	3,9	3,3	3,0	5,7	8,3
	w	5,6	3,1	/	4,2	3,8	2,9	4,1	3,8	3,3	4,2	7,2
	i	5,6	2,9	3,3	3,6	3,5	2,9	4,0	3,6	3,2	5,3	7,8
Mit Angabe eines be- rufsbildenden bzw. Hochschulabschlusses zusammen	m	78,4	72,9	81,6	87,0	91,3	72,5	84,9	87,4	84,0	90,5	75,3
	w	72,7	48,3	55,3	72,2	84,4	67,8	79,3	83,1	82,2	82,3	69,9
	i	76,0	68,1	79,5	83,1	89,8	71,2	82,1	84,8	82,8	88,4	72,8
davon: Lehr-/Anlernaus- bildung 6)	m	52,3	62,7	66,7	50,7	23,6	61,9	57,2	51,7	35,4	30,2	49,9
	w	57,6	45,3	48,2	59,4	48,7	61,9	70,0	71,8	57,7	55,8	53,5
	i	54,5	59,3	65,2	53,0	28,8	61,9	63,7	64,2	50,2	36,7	51,6
Fachschulabschluß 7)	m	10,1	7,5	12,1	20,4	17,0	5,7	10,1	8,0	8,8	13,7	9,6
	w	4,0	1,6	/	5,6	7,7	2,7	3,1	2,9	6,9	5,1	4,1
	i	7,5	6,3	11,4	16,5	15,1	4,8	6,5	4,8	7,5	11,5	7,1
Fachhochschul- abschluß 8)	m	6,5	1,7	2,2	10,7	25,0	2,8	8,9	14,4	9,1	20,5	5,1
	w	3,6	/	/	4,3	9,1	/	2,8	4,5	5,7	8,2	3,3
	i	5,3	1,5	2,2	9,0	21,7	2,5	5,8	8,3	6,8	17,4	4,2
Universitäts- abschluß 9)	m	9,4	1,1	0,6	5,2	25,7	2,2	8,7	13,3	30,7	26,1	10,8
	w	7,5	0,8	/	2,9	18,9	/	3,4	3,9	12,0	13,1	9,1
	i	8,6	1,0	0,7	4,6	24,3	2,0	6,0	7,5	18,2	22,8	9,9

1) Einschl. Betrieb/Behörde ist nicht in Abteilungen gegliedert, ohne Angabe.

2) Klassifikation der Wirtschaftszweige, Ausgabe 1993 (WZ 93), Tiefengliederung für den Mikrozensus.

3) Erwerbstätige mit einer normalerweise geleisteten Arbeitszeit von weniger als 32 Stunden.

4) Erwerbstätige mit einer normalerweise geleisteten Arbeitszeit von 32 Stunden und mehr.

5) Einschl. Selbständige Landwirte in der Haupttätigkeit und der Erwerbstätigen ohne Einkommen.

6) Einschl. gleichwertiger Berufsfachschulabschluß sowie berufliches Praktikum.

7) Einschl. einer Meister-/Technikerausbildung und Fachschulabschluß in der ehemaligen DDR.

8) Einschl. Ingenieur- und Verwaltungsfachhochschulabschluß.

9) Einschl. Lehrerausbildung.

18 Erwerbstätige im April 1998 nach Wirtschaftsunterbereichen, Altersgruppen, Vollzeit/Teilzeiterwerbstätigkeit, monatlichem Nettoeinkommen, berufsbildendem bzw. Hochschulabschluß und Stellung im Beruf sowie abhängig Erwerbstätige nach Stellung im Betrieb

Gegenstand der Nachweisung (m = männlich, w = weiblich, i = insgesamt)	Erwerbstätige insgesamt	Stellung im Beruf							
		Selbstständige	Mithelfende Familienangehörige	zusammen	Abhängige				
					darunter Stellung im Betrieb				
					einfache Angestellte und Beamte/Beamtinnen, angelernte Arbeiter/-innen	mittlere Angestellte und Beamte/Beamtinnen, Facharbeiter/-innen	gehobene Angestellte und Beamte/Beamtinnen, Meister/-innen	höhere Angestellte und Beamte/Beamtinnen	Auszubildende in anerkannten Ausbildungsberufen
1 000									
Erwerbstätige insgesamt	m	17 002	2 148	75	14 779	2 914	4 621	3 234	2 901
	w	12 275	773	296	11 206	3 122	2 946	3 288	1 129
	i	29 277	2 921	371	25 985	6 036	7 568	6 522	4 030
Wirtschaftsunterbereich 1)									616
									479
									1 096
Land- und Forstwirtschaft; Fischerei	m	506	267	40	199	64	64	34	17
	w	310	42	148	120	37	29	12	8
	i	816	309	188	319	101	93	45	21
Bergbau und Verarbeitendes Gewerbe	m	5 615	287	6	5 322	1 207	1 932	1 028	916
	w	2 128	58	24	2 046	881	536	385	145
	i	7 743	345	30	7 368	2 088	2 467	1 413	1 060
Energie- und Wasserversorgung	m	209	/	-	207	18	71	64	45
	w	46	/	/	46	9	13	18	/
	i	256	/	/	253	27	84	82	50
Baugewerbe	m	1 987	268	/	1 727	342	803	282	149
	w	296	17	15	264	56	82	77	24
	i	2 283	285	17	1 991	397	885	359	173
Handel u. Gastgewerbe	m	2 412	536	19	1 857	401	594	351	357
	w	2 729	254	60	2 415	755	1 000	345	160
	i	5 141	790	79	4 272	1 156	1 594	696	516
Verkehr und Nachrichtenübermittlung	m	1 117	89	/	1 028	310	404	173	107
	w	422	16	/	402	125	127	91	36
	i	1 539	104	5	1 430	435	532	264	143
Kredit- und Versicherungsgewerbe	m	570	73	/	497	32	42	174	222
	w	565	14	/	547	82	138	230	67
	i	1 135	87	/	1 044	113	179	404	289
Grundstückswesen, Vermietung, Dienstl. für Unternehmen	m	998	323	/	671	107	97	174	265
	w	929	105	17	808	237	179	240	99
	i	1 927	428	20	1 479	345	276	413	364
Öffentliche Verwaltung u.ä.	m	1 619	-	-	1 619	152	399	464	243
	w	967	-	-	967	206	273	341	97
	i	2 586	-	-	2 586	357	673	805	339
Öffentliche und priv. Dienstleistungen (oh. öff. Verwaltung)	m	1 959	303	/	1 652	281	216	491	581
	w	3 883	268	24	3 591	735	569	1 550	493
	i	5 842	571	28	5 243	1 016	785	2 041	1 074
Alter von ... bis unter ... Jahren									
unter 20	m	530	/	8	520	55	55	10	/
	w	387	/	/	381	47	41	24	/
	i	917	/	13	901	102	97	34	/
20 - 30	m	3 368	166	15	3 188	699	1 207	542	253
	w	2 821	65	18	2 738	592	795	904	205
	i	6 189	231	32	5 926	1 291	2 002	1 446	457
30 - 45	m	6 945	873	8	6 063	1 196	1 928	1 457	1 346
	w	5 003	347	95	4 561	1 262	1 148	1 471	566
	i	11 948	1 221	103	10 625	2 457	3 076	2 928	1 912
45 - 60	m	5 416	842	10	4 564	859	1 334	1 125	1 171
	w	3 701	290	117	3 293	1 115	913	844	335
	i	9 118	1 133	128	7 857	1 974	2 248	1 969	1 507
60 - 65	m	539	154	9	376	79	87	91	112
	w	239	35	30	173	78	35	36	16
	i	778	190	39	549	157	122	127	127
65 und mehr	m	203	109	26	68	27	9	10	18
	w	124	34	31	59	27	13	10	5
	i	326	143	56	127	54	23	19	24

- 1) Klassifikation der Wirtschaftszweige, Ausgabe 1993 (WZ 93), Tiefengliederung für den Mikrozensus.
- 2) Erwerbstätige mit einer normalerweise geleisteten Arbeitszeit von weniger als 32 Stunden.
- 3) Erwerbstätige mit einer normalerweise geleisteten Arbeitszeit von 32 Stunden und mehr.
- 4) Einschl. Selbstständige Landwirte in der Haupttätigkeit und der Erwerbstätigen ohne Einkommen.
- 5) Einschl. gleichwertiger Berufsfachschulabschluß sowie berufliches Praktikum.
- 6) Einschl. einer Meister-/Technikerausbildung und Fachschulabschluß in der ehemaligen DDR.
- 7) Einschl. Ingenieur- und Verwaltungsverfahrenhochschulabschluß.
- 8) Einschl. Lehrerausbildung.

18 Erwerbstätige im April 1996 nach Wirtschaftsunterbereichen, Altersgruppen, Vollzeit/Teilzeiterwerbstätigkeit, monatlichem Nettoeinkommen, berufsbildendem bzw. Hochschulabschluß und Stellung im Beruf sowie abhängig Erwerbstätige nach Stellung im Betrieb

Gegenstand der Nachweisung (m = männlich, w = weiblich, i = insgesamt.)	Erwerbs- tätige insgesamt	Stellung im Beruf							
		Selb- ständige	Mithelfende Familien- angehörige	Abhängige					
				zusammen	darunter Stellung im Betrieb				
			einfache Angestellte und Beamte/ Beamtinnen, angelernte Arbeiter/ -innen		mittlere Angestellte und Beamte/ Beamtinnen, Facharbeit- er/-innen	gehobene Angestellte und Beamte/ Beamtinnen, Meister/ -innen	höhere Angestellte und Beamte/ Beamtinnen	Auszu- bildende in aner- kannten Ausbil- dungs- berufen	
1 000									
Vollzeit-/Teilzeit- erwerbstätigkeit									
Teilzeiterwerbs- tätige 2)	m	839	163	45	631	283	127	116	88
	w	4 749	263	171	4 315	1 660	1 225	1 064	268
	i	5 588	426	216	4 946	1 944	1 352	1 180	356
Vollzeiterwerbs- tätige 3)	m	16 163	1 985	30	14 148	2 631	4 494	3 118	2 814
	w	7 526	510	125	6 891	1 461	1 722	2 224	861
	i	23 688	2 495	155	21 038	4 092	6 215	5 342	3 674
Mit Angabe des Netto- einkommens	m	16 044	1 692	58	14 294	2 637	4 475	3 129	2 796
	w	11 587	661	156	10 770	3 029	2 831	3 167	1 087
	i	27 631	2 354	214	25 063	5 666	7 305	6 295	3 883
Nettoeinkommen von ... bis unter ... DM									
unter 600	m	431	35	14	382	114	33	15	6
	w	1 554	96	88	1 370	650	339	200	37
	i	1 985	130	103	1 752	764	372	215	42
600 - 1 000	m	614	36	7	571	102	46	31	8
	w	1 455	62	22	1 371	501	351	204	31
	i	2 069	98	29	1 942	602	397	236	39
1 000 - 1 400	m	423	57	9	357	123	73	38	12
	w	1 456	64	13	1 380	501	411	308	51
	i	1 879	121	22	1 736	624	485	347	63
1 400 - 1 800	m	656	76	8	572	238	189	70	32
	w	1 480	59	10	1 412	501	450	346	73
	i	2 136	135	17	1 984	739	639	416	105
1 800 - 2 500	m	3 710	232	9	3 469	1 086	1 571	535	162
	w	3 133	118	11	3 005	707	875	1 123	254
	i	6 843	350	20	6 473	1 793	2 446	1 659	417
2 500 - 3 000	m	2 789	165	/	2 620	612	1 130	580	242
	w	1 095	63	/	1 027	112	229	485	187
	i	3 883	228	8	3 647	724	1 359	1 065	429
3 000 - 4 000	m	3 626	308	/	3 314	474	1 124	1 021	627
	w	856	83	/	770	42	132	349	237
	i	4 483	391	7	4 084	516	1 256	1 370	863
4 000 - 5 000	m	1 684	228	/	1 455	65	240	519	595
	w	322	42	/	279	9	32	111	124
	i	2 006	270	/	1 733	74	272	630	718
5 000 und mehr	m	2 112	555	/	1 555	25	68	318	1 112
	w	235	75	/	156	6	12	40	94
	i	2 347	630	5	1 711	30	80	358	1 207
Ohne Angabe des Nettoeinkommens 4)	m	958	455	17	485	77	146	105	105
	w	688	112	140	436	93	116	122	42
	i	1 646	567	157	921	170	262	227	147
Mit Angabe eines be- rufsbildenden bzw. Hochschulabschlusses zusammen	m	13 321	1 779	40	11 502	1 503	4 020	2 893	2 679
	w	8 924	592	157	8 176	1 617	2 429	2 908	1 005
	i	22 245	2 370	197	19 678	3 120	6 449	5 801	3 685
davon: Lehr-/Anlernaus- bildung 5)	m	8 893	861	29	8 003	1 386	3 730	1 698	863
	w	7 075	350	135	6 590	1 522	2 251	2 207	436
	i	15 968	1 212	164	14 593	2 908	5 981	3 906	1 299
Fachschulabschluß 6)	m	1 711	443	8	1 259	59	199	611	359
	w	491	69	12	410	36	67	225	69
	i	2 201	512	20	1 669	96	266	836	428
Fachhochschul- abschluß 7)	m	1 111	153	/	957	25	42	322	550
	w	439	39	/	399	24	38	201	125
	i	1 550	191	/	1 356	49	80	523	675
Universitäts- abschluß 8)	m	1 606	322	/	1 283	33	48	262	907
	w	919	134	8	776	35	73	275	376
	i	2 525	456	10	2 060	68	122	537	1 282

- 1) Klassifikation der Wirtschaftszweige, Ausgabe 1993 (WZ 93), Tiefengliederung für den Mikrozensus.
- 2) Erwerbstätige mit einer normalerweise geleisteten Arbeitszeit von weniger als 32 Stunden.
- 3) Erwerbstätige mit einer normalerweise geleisteten Arbeitszeit von 32 Stunden und mehr.
- 4) Einschl. Selbstständige Landwirte in der Haupttätigkeit und der Erwerbstätigen ohne Einkommen.
- 5) Einschl. gleichwertiger Berufsfachschulabschluß sowie berufliches Praktikum.
- 6) Einschl. einer Meister-/Technikerausbildung und Fachschulabschluß in der ehemaligen DDR.
- 7) Einschl. Ingenieur- und Verwaltungsfachhochschulabschluß.
- 8) Einschl. Lehrerausbildung.

18 Erwerbstätige im April 1996 nach Wirtschaftsunterbereichen, Altersgruppen, Vollzeit/Teilzeiterwerbstätigkeit, monatlichem Nettoeinkommen, berufsbildendem bzw. Hochschulabschluß und Stellung im Beruf sowie abhängig Erwerbstätige nach Stellung im Betrieb

Gegenstand der Nachweisung	Erwerbs- tätige insgesamt	Stellung im Beruf								
		Selb- ständige	Mithelfende Familien- angehörige	zusammen	Abhängige					
					darunter Stellung im Betrieb					
(m = männlich, w = weiblich, i = insgesamt)					einfache Angestellte und Beamte/ Beamtinnen, angelernte Arbeiter/ -innen	mittlere Angestellte und Beamte/ Beamtinnen, Facharbeit- ter/-innen	gehobene Angestellte und Beamte/ Beamtinnen, Meister/ -innen	höhere Angestellte und Beamte/ Beamtinnen	Auszu- bildende in aner- kannten Ausbil- dungs- berufen	
1 000										
Erwerbstätige insgesamt	m	17 002	2 148	75	14 779	2 914	4 621	3 234	2 901	616
	w	12 276	773	296	11 206	3 122	2 946	3 288	1 129	479
	i	29 277	2 921	371	25 985	6 036	7 568	6 522	4 030	1 096
In Prozent der Erwerbstätigen										
Wirtschaftsunter- bereich 1)										
Land- und Forstwirt- schaft; Fischerei	m	3,0	12,4	52,7	1,3	2,2	1,4	1,0	0,6	2,1
	w	2,5	5,4	50,1	1,1	1,2	1,0	0,4	/	1,6
	i	2,8	10,6	50,6	1,2	1,7	1,2	0,7	0,5	1,9
Bergbau und Verarbei- tendes Gewerbe	m	33,0	13,4	7,6	36,0	41,4	41,8	31,8	31,6	31,7
	w	17,3	7,5	8,1	18,3	28,2	18,2	11,7	12,8	13,4
	i	26,4	11,8	8,0	28,4	34,6	32,6	21,7	26,3	23,7
Energie- und Wasser- versorgung	m	1,2	/	-	1,4	0,6	1,5	2,0	1,6	1,1
	w	0,4	/	/	0,4	0,3	0,4	0,5	/	/
	i	0,9	/	/	1,0	0,5	1,1	1,3	1,2	0,7
Baugewerbe	m	11,7	12,5	/	11,7	11,7	17,4	8,7	5,1	21,3
	w	2,4	2,2	5,0	2,4	1,8	2,8	2,4	2,1	2,8
	i	7,8	9,8	4,6	7,7	6,6	11,7	5,5	4,3	13,2
Handel u. Gastgewerbe	m	14,2	25,0	25,1	12,6	13,7	12,9	10,8	12,3	20,3
	w	22,2	32,8	20,4	21,6	24,2	33,9	10,5	14,1	21,0
	i	17,6	27,0	21,3	16,4	19,2	21,1	10,7	12,8	20,6
Verkehr und Nach- richtenübermittlung	m	6,6	4,1	/	7,0	10,6	8,8	5,3	3,7	3,5
	w	3,4	2,0	/	3,6	4,0	4,3	2,8	3,2	3,3
	i	5,3	3,6	1,5	5,5	7,2	7,0	4,0	3,5	3,4
Kredit- und Versiche- rungsgewerbe	m	3,4	3,4	/	3,4	1,1	0,9	5,4	7,6	3,8
	w	4,6	1,9	/	4,9	2,6	4,7	7,0	6,0	5,1
	i	3,9	3,0	/	4,0	1,9	2,4	6,2	7,2	4,4
Grundstückswesen, Ver- mietung, Dienstl. für Unternehmen	m	5,9	15,0	/	4,5	3,7	2,1	5,4	9,1	3,2
	w	7,6	13,5	5,6	7,2	7,6	6,1	7,3	8,8	7,9
	i	6,6	14,6	5,4	5,7	5,7	3,6	6,3	9,0	5,2
Öffentliche Ver- waltung u.ä.	m	9,5	-	-	11,0	5,2	8,6	14,4	8,4	3,2
	w	7,9	-	-	8,6	6,6	9,3	10,4	8,6	5,7
	i	8,8	-	-	10,0	5,9	8,9	12,3	8,4	4,3
Öffentliche und priv. Dienstleistungen (oh. öff. Verwaltung)	m	11,5	14,1	/	11,2	9,6	4,7	15,2	20,0	9,8
	w	31,6	34,7	8,1	32,0	23,6	19,3	47,1	43,7	38,9
	i	20,0	19,6	7,5	20,2	16,8	10,4	31,3	26,7	22,5
Alter von ... bis unter ... Jahren										
unter 20	m	3,1	/	10,3	3,5	1,9	1,2	0,3	/	60,5
	w	3,2	/	/	3,4	1,5	1,4	0,7	/	54,7
	i	3,1	/	3,4	3,5	1,7	1,3	0,5	/	58,0
20 - 30	m	19,8	7,7	19,3	21,6	24,0	26,1	16,7	8,7	36,7
	w	23,0	8,4	6,1	24,4	19,0	27,0	27,5	18,1	41,0
	i	21,1	7,9	8,8	22,8	21,4	26,5	22,2	11,3	38,6
30 - 45	m	40,8	40,7	10,7	41,0	41,0	41,7	45,0	46,4	2,4
	w	40,8	44,9	32,1	40,7	40,4	39,0	44,7	50,1	3,8
	i	40,8	41,8	27,7	40,9	40,7	40,6	44,9	47,4	3,0
45 - 60	m	31,9	39,2	13,4	30,9	29,5	28,9	34,8	40,4	/
	w	30,2	37,6	39,7	29,4	35,7	31,0	25,7	29,7	/
	i	31,1	38,8	34,4	30,2	32,7	29,7	30,2	37,4	/
60 - 65	m	3,2	7,2	12,3	2,5	2,7	1,9	2,8	3,9	/
	w	1,9	4,6	10,2	1,6	2,5	1,2	1,1	1,4	-
	i	2,7	6,5	10,6	2,1	2,6	1,6	1,9	3,2	/
65 und mehr	m	1,2	5,1	34,0	0,5	0,9	0,2	0,3	0,6	/
	w	1,0	4,4	10,3	0,5	0,9	0,4	0,3	0,5	-
	i	1,1	4,9	15,1	0,5	0,9	0,3	0,3	0,6	/

1) Klassifikation der Wirtschaftszweige, Ausgabe 1993 (WZ 93), Tiefengliederung für den Mikrozensus.

2) Erwerbstätige mit einer normalerweise geleisteten Arbeitszeit von weniger als 32 Stunden.

3) Erwerbstätige mit einer normalerweise geleisteten Arbeitszeit von 32 Stunden und mehr.

4) Einschl. Selbstständige Landwirte in der Haupttätigkeit und der Erwerbstätigen ohne Einkommen.

5) Einschl. gleichwertiger Berufsfachschulabschluß sowie berufliches Praktikum.

6) Einschl. einer Meister-/Technikerausbildung und Fachschulabschluß in der ehemaligen DDR.

7) Einschl. Ingenieur- und Verwaltungsfachhochschulabschluß.

8) Einschl. Lehrerausbildung.

18 Erwerbstätige im April 1996 nach Wirtschaftsunterbereichen, Altersgruppen, Vollzeit/Teilzeiterwerbstätigkeit, monatlichem Nettoeinkommen, berufsbildendem bzw. Hochschulabschluß und Stellung im Beruf sowie abhängig Erwerbstätige nach Stellung im Betrieb

Gegenstand der Nachweisung (m = männlich, w = weiblich, i = insgesamt)	Erwerbs- tätige insgesamt	Stellung im Beruf							
		Selb- ständige	Mithelfende Familien- angehörige	zusammen	Abhängige				
					darunter Stellung im Betrieb				
					einfache Angestellte und Beamte/ Beamtinnen, angelernte Arbeiter/ -innen	mittlere Angestellte und Beamte/ Beamtinnen, Facharbei- ter/-innen	gehobene Angestellte und Beamte/ Beamtinnen, Meister/ -innen	höhere Angestellte und Beamte/ Beamtinnen	Auszu- bildende in aner- kannten Ausbil- dungs- berufen
In Prozent der Erwerbstätigen									
Vollzeit-/Teilzeit- erwerbstätigkeit									
Teilzeiterwerbs- tätige 2)	m	4,9	7,6	60,2	4,3	9,7	2,8	3,6	/
	w	38,7	34,0	57,8	38,5	53,2	41,6	32,4	/
	i	19,1	14,6	58,3	19,0	32,2	17,9	18,1	/
Vollzeiterwerbs- tätige 3)	m	95,1	92,4	39,8	95,7	90,3	97,2	96,4	99,9
	w	61,3	66,0	42,2	61,5	46,8	58,4	67,6	100,0
	i	80,9	85,4	41,7	81,0	67,8	82,1	81,9	100,0
Mit Angabe des Netto- einkommens	m	94,4	78,8	76,8	96,7	97,3	96,8	96,7	96,7
	w	94,4	85,5	52,7	96,1	97,0	96,1	96,3	96,6
	i	94,4	80,6	57,6	96,5	97,2	96,5	96,3	96,7
Nettoeinkommen von ... bis unter ... DM									
unter 600	m	2,5	1,6	18,8	2,6	3,9	0,7	0,5	20,9
	w	12,7	12,4	29,9	12,2	20,8	11,5	6,1	21,5
	i	6,8	4,5	27,6	6,7	12,7	4,9	3,3	21,2
600 - 1 000	m	3,6	1,7	9,3	3,9	3,5	1,0	1,0	54,8
	w	11,9	8,0	7,5	12,2	16,0	11,9	6,2	53,7
	i	7,1	3,4	7,9	7,5	10,0	5,2	3,6	54,3
1 000 - 1 400	m	2,5	2,7	12,5	2,4	4,2	1,6	1,2	14,7
	w	11,9	8,3	4,2	12,3	16,0	14,0	9,4	16,1
	i	6,4	4,1	5,9	6,7	10,3	6,4	5,3	15,3
1 400 - 1 800	m	3,9	3,5	10,5	3,9	8,2	4,1	2,2	2,9
	w	12,1	7,6	3,2	12,6	16,1	15,3	10,5	3,2
	i	7,3	4,6	4,7	7,6	12,2	8,4	6,4	3,0
1 800 - 2 500	m	21,8	10,8	11,6	23,5	37,3	34,0	16,6	2,4
	w	25,5	15,2	3,7	26,8	22,6	29,7	34,2	1,6
	i	23,4	12,0	5,3	24,9	29,7	32,3	25,4	2,0
2 500 - 3 000	m	16,4	7,7	/	17,7	21,0	24,4	17,9	8,3
	w	8,9	8,1	/	9,2	3,6	7,8	14,7	16,5
	i	13,3	7,8	2,3	14,0	12,0	18,0	16,3	10,6
3 000 - 4 000	m	21,3	14,4	/	22,4	16,3	24,3	31,6	21,6
	w	7,0	10,7	/	6,9	1,4	4,5	10,6	21,0
	i	15,3	13,4	1,9	15,7	8,6	16,6	21,0	21,4
4 000 - 5 000	m	9,9	10,6	/	9,8	2,2	5,2	16,1	20,5
	w	2,6	5,5	/	2,5	0,3	1,1	3,4	10,9
	i	6,9	9,2	/	6,7	1,2	3,6	9,7	17,8
5 000 und mehr	m	12,4	25,8	/	10,5	0,8	1,5	9,8	38,3
	w	1,9	9,8	/	1,4	0,2	0,4	1,2	8,4
	i	8,0	21,6	1,4	6,6	0,5	1,1	5,5	29,9
Ohne Angabe des Nettoeinkommens 4)	m	5,6	21,2	23,2	3,3	2,7	3,2	3,3	3,3
	w	5,6	14,5	47,3	3,9	3,0	3,9	3,7	3,4
	i	5,6	19,4	42,4	3,5	2,8	3,5	3,7	3,3
Mit Angabe eines be- rufsbildenden bzw. Hochschulabschlusses zusammen	m	78,4	82,8	53,5	77,8	51,6	87,0	89,5	10,1
	w	72,7	76,5	52,9	73,0	51,8	82,4	88,4	11,6
	i	76,0	81,2	53,0	75,7	51,7	85,2	88,9	10,8
davon: Lehr-/Anlernaus- bildung 5)	m	52,3	40,1	38,7	54,1	47,6	80,7	52,5	29,8
	w	57,6	45,3	45,5	58,8	48,8	76,4	67,1	38,6
	i	54,5	41,5	44,2	56,2	48,2	79,0	59,9	32,2
Fachschulabschluß 6)	m	10,1	20,6	11,2	8,5	2,0	4,3	18,9	12,4
	w	4,0	8,9	4,0	3,7	1,2	2,3	6,8	6,1
	i	7,5	17,5	5,4	6,4	1,6	3,5	12,8	10,6
Fachhochschul- abschluß 7)	m	6,5	7,1	/	6,5	0,9	0,9	10,0	19,0
	w	3,6	5,0	/	3,6	0,8	1,3	6,1	11,1
	i	5,3	6,5	/	5,2	0,8	1,1	8,0	16,8
Universitäts- abschluß 8)	m	9,4	15,0	/	8,7	1,1	1,1	8,1	31,2
	w	7,5	17,4	2,7	6,9	1,1	2,5	8,4	33,3
	i	8,6	15,6	2,6	7,9	1,1	1,6	8,2	31,8

1) Klassifikation der Wirtschaftszweige, Ausgabe 1993 (WZ 93), Tiefengliederung für den Mikrozensus.

2) Erwerbstätige mit einer normalerweise geleisteten Arbeitszeit von weniger als 32 Stunden.

3) Erwerbstätige mit einer normalerweise geleisteten Arbeitszeit von 32 Stunden und mehr.

4) Einschl. Selbstständige Landwirte in der Haupttätigkeit und der Erwerbstätigen ohne Einkommen.

5) Einschl. gleichwertiger Berufsfachschulabschluß sowie berufliches Praktikum.

6) Einschl. einer Meister-/Technikerausbildung und Fachschulabschluß in der ehemaligen DDR.

7) Einschl. Ingenieur- und Verwaltungsfachhochschulabschluß.

8) Einschl. Lehrerausbildung.

19 Erwerbstätige im April 1996 nach Überwiegend ausgeübter Tätigkeit und Abteilung/Werkabteilung, in der der Arbeitsplatz liegt

1 000

Überwiegend ausgeübte Tätigkeit	Erwerbstätige insgesamt	Arbeitsplatz liegt in Abteilung/Werkabteilung									
		Fertigung, Produktion, Montage	Instandhaltung, Reparatur, Betriebsmittelerstellung	Arbeitsvorbereitung, Organisation, Kontrolle	Entwicklung, Forschung, Design	Materialwirtschaft, Lager, Einkauf	Verkauf, Marketing, Kundenbetreuung	Rechnungswesen, Rechtswesen, Datenverarbeitung	Personalwesen, medizinische Betreuung, Sozialpflege	Geschäftsleitung, Amtsleitung, Direktion	In keiner dieser Abteilungen tätig 1)
Männlich											
Maschinen einrichten/überwachen	2 221	1 184	366	103	38	20	17	5	/	/	481
Anbauen/Gewinnen/Herstellen	3 520	1 303	227	55	38	15	12	/	7	8	1 850
Handel/Reparatur	2 325	75	449	27	/	103	477	20	6	19	1 146
Büro/Technisches Büro/EDV/Forschen	2 742	139	69	352	546	77	168	583	45	37	725
Marketing/PR/Management	1 169	58	12	54	26	18	260	74	36	276	354
Persönliche Dienstleistungen	2 586	47	/	30	13	6	173	240	438	59	1 577
Sonstige Dienstleistungen	2 275	113	62	57	/	277	102	21	19	15	1 607
Ohne Angabe	164	7	/	/	/	/	/	/	/	/	144
Zusammen	17 002	2 927	1 191	679	669	518	1 211	949	556	419	7 884
Weiblich											
Maschinen einrichten/überwachen	246	157	6	12	/	/	/	/	/	/	59
Anbauen/Gewinnen/Herstellen	908	391	12	15	8	/	7	/	/	/	465
Handel/Reparatur	1 907	11	20	10	/	49	648	23	7	6	1 131
Büro/Technisches Büro/EDV/Forschen	3 524	54	11	155	147	62	290	1 314	122	69	1 300
Marketing/PR/Management	344	/	/	8	/	/	112	19	18	42	131
Persönliche Dienstleistungen	4 017	32	5	18	7	11	169	199	944	19	2 613
Sonstige Dienstleistungen	1 187	58	47	26	/	75	41	7	18	/	909
Ohne Angabe	140	/	/	/	/	/	/	/	/	/	126
Zusammen	12 275	712	103	246	173	207	1 272	1 570	1 116	142	6 733
Insgesamt											
Maschinen einrichten/überwachen	2 467	1 341	372	115	41	21	19	8	6	/	540
Anbauen/Gewinnen/Herstellen	4 428	1 694	239	70	46	20	19	7	10	9	2 314
Handel/Reparatur	4 232	86	468	37	8	152	1 125	43	12	25	2 277
Büro/Technisches Büro/EDV/Forschen	6 266	193	81	507	693	139	458	1 897	167	106	2 025
Marketing/PR/Management	1 513	63	13	62	29	21	373	93	54	318	485
Persönliche Dienstleistungen	6 604	79	10	49	20	16	342	438	1 382	78	4 190
Sonstige Dienstleistungen	3 462	172	109	83	/	352	143	28	37	19	2 516
Ohne Angabe	304	10	/	/	/	/	5	/	/	/	270
Insgesamt	29 277	3 639	1 294	925	842	725	2 484	2 519	1 672	561	14 617

1) Einschl. Betrieb/Behörde ist nicht in Abteilungen gegliedert, ohne Angabe.

20 Erwerbstätige im April 1996 nach Überwiegend ausgeübter Tätigkeit, Stellung im Beruf
sowie abhängig Erwerbstätige nach Stellung im Betrieb
1 000

Überwiegend ausgeübte Tätigkeit	Erwerbs- tätige insgesamt	Stellung im Beruf							
		Selb- ständige	Mithelfende Familien- angehörige	zusammen	Abhängige				
					darunter Stellung im Betrieb				
					einfache Angestellte und Beamte/ Beamtinnen, angelernte Arbeiter/ -innen	mittlere Angestellte und Beamte/ Beamtinnen, Facharbei- ter/-innen	gehobene Angestellte und Beamte/ Beamtinnen, Meister/ -innen	höhere Angestellte und Beamte/ Beamtinnen	Auszu- bildende in aner- kannten Ausbil- dungs- berufen
Männlich									
Maschinen einrichten/ Überwachen	2 221	54	/	2 166	541	1 033	405	106	74
Anbauen/Gewinnen/ Herstellen	3 520	509	40	2 971	789	1 495	381	61	224
Handel/Reparatur	2 325	482	9	1 834	233	770	409	287	122
Büro/Technisches Büro/ EDV/Forschen	2 742	198	5	2 539	136	377	999	917	98
Marketing/PR/Management	1 169	238	/	929	15	33	144	727	/
Persönliche Dienst- leistungen	2 586	549	11	2 026	163	311	712	745	72
Sonstige Dienst- leistungen	2 275	97	/	2 174	1 025	584	170	52	12
Ohne Angabe	164	21	/	141	13	18	13	7	9
Zusammen	17 002	2 148	75	14 779	2 914	4 621	3 234	2 901	516
Weiblich									
Maschinen einrichten/ Überwachen	246	/	/	240	162	49	17	/	6
Anbauen/Gewinnen/ Herstellen	908	60	143	705	454	146	36	9	31
Handel/Reparatur	1 907	177	32	1 699	435	881	195	93	69
Büro/Technisches Büro/ EDV/Forschen	3 524	78	65	3 381	542	1 138	1 235	283	142
Marketing/PR/Management	344	58	/	284	14	27	76	160	/
Persönliche Dienst- leistungen	4 017	366	41	3 611	507	594	1 680	570	217
Sonstige Dienst- leistungen	1 187	22	8	1 157	991	100	40	8	/
Ohne Angabe	140	9	/	128	17	12	9	/	5
Zusammen	12 275	773	296	11 206	3 122	2 946	3 288	1 129	479
Insgesamt									
Maschinen einrichten/ Überwachen	2 467	58	/	2 406	703	1 082	422	110	80
Anbauen/Gewinnen/ Herstellen	4 428	569	183	3 676	1 243	1 641	417	70	255
Handel/Reparatur	4 232	659	40	3 533	668	1 651	604	380	190
Büro/Technisches Büro/ EDV/Forschen	6 266	276	71	5 920	678	1 516	2 234	1 200	241
Marketing/PR/Management	1 513	296	/	1 212	29	61	220	887	9
Persönliche Dienst- leistungen	6 604	915	52	5 637	670	904	2 392	1 315	289
Sonstige Dienst- leistungen	3 462	119	13	3 331	2 015	683	210	60	17
Ohne Angabe	304	30	/	269	30	30	22	9	14
Insgesamt	29 277	2 921	371	25 985	6 036	7 568	6 522	4 030	1 096

21 Erwerbstätige im April 1996 nach Stellung im Beruf sowie abhängig Erwerbstätige ohne Auszubildende nach Altersgruppen, Familienstand, Wirtschaftsunterbereichen, Art des Arbeitsvertrages, Arbeitsuche, berufsbildendem oder Hochschulabschluß und Betriebs-/Berufswechsel im letzten Jahr

Gegenstand der Nachweisung	Im letzten Jahr gewechselt										
	und zwar										
	Insgesamt	Betrieb	Beruf	Betrieb oder Beruf			Betrieb	Beruf	Betrieb oder Beruf		
				zu- sammen	davon				zu- sammen	davon	
					sowohl Betrieb als auch Beruf	nur Betrieb oder nur Beruf				sowohl Betrieb als auch Beruf	nur Betrieb oder nur Beruf
1 000						% an Spalte 1		% an Spalte 4			
M ä n n l i c h											
Erwerbstätige zusammen	17 002	1 460	882	1 580	762	819	8,6	5,2	9,3	48,2	51,8
Stellung im Beruf											
Selbständige ohne Beschäftigte	965	88	49	93	44	49	9,1	5,1	9,6	47,0	53,0
Selbständige mit Beschäftigten	1 183	42	20	45	17	28	3,5	1,7	3,8	38,7	61,3
Mithelfende Familienangehörige	76	/	/	/	/	/	/	/	/	/	/
Beamte	1 603	134	108	141	101	41	8,4	6,7	8,8	71,2	28,8
Angestellte	5 803	499	263	547	215	332	8,6	4,5	9,4	39,4	60,6
Arbeiter	6 772	608	361	655	314	340	9,0	5,3	9,7	48,0	52,0
Kaufm./techn. Auszubildende	222	36	34	41	30	11	16,3	15,4	18,3	72,9	27,1
Gewerblich Auszubildende	380	50	45	56	39	17	13,2	11,9	14,8	69,1	30,9
Abhängig Erwerbstätige ohne Auszubildende zusammen	14 178	1 241	732	1 343	630	713	8,8	5,2	9,5	46,9	53,1
Alter von ... bis unter ... Jahren											
15 - 20	148	35	27	37	25	11	23,4	18,3	24,7	69,2	30,8
20 - 25	1 090	281	207	294	194	101	25,8	19,0	27,0	65,8	34,2
25 - 30	1 885	265	146	284	128	156	14,1	7,7	15,0	45,0	55,0
30 - 35	2 261	235	125	258	103	155	10,4	5,5	11,4	39,7	60,3
35 - 40	2 009	151	79	164	66	98	7,5	3,9	8,2	40,2	59,8
40 - 45	1 779	103	54	114	43	71	5,8	3,0	6,4	37,7	62,3
45 - 50	1 667	76	40	84	32	52	4,6	2,4	5,0	37,7	62,3
50 - 55	1 494	50	28	57	21	36	3,3	1,9	3,8	37,5	62,5
55 - 60	1 401	33	18	38	13	25	2,4	1,3	2,7	34,9	65,1
60 - 65	376	8	5	9	/	/	2,1	1,4	2,4	/	/
65 und mehr	68	/	/	/	/	/	/	/	/	/	/
Familienstand											
Ledig	4 224	626	402	669	360	309	14,8	9,5	15,8	53,8	46,2
Verheiratet	9 227	561	301	615	247	368	6,1	3,3	6,7	40,1	59,9
Verwitwet	91	/	/	/	/	/	/	/	/	/	/
Geschieden	636	50	26	55	22	33	7,9	4,1	8,6	40,2	59,8
Wirtschaftsunterbereich 1)											
Land- und Forstwirtschaft;											
Fischerei	186	23	13	24	12	12	12,6	7,0	13,0	51,1	48,9
Bergbau und Verarbeitendes											
Gewerbe	5 127	333	192	370	155	214	6,5	3,7	7,2	42,0	58,0
Energie- und Wasserversorgung	201	7	/	8	/	5	3,3	/	4,2	/	62,9
Baugewerbe	1 596	167	68	175	60	115	10,5	4,3	11,0	34,4	65,6
Handel und Gastgewerbe	1 732	196	107	210	93	117	11,3	6,2	12,1	44,1	55,9
Verkehr und Nachrichten-											
Übermittlung	1 007	85	55	96	44	51	8,5	5,4	9,5	46,5	53,5
Kredit- und Versicherungsgewerbe	473	19	10	22	8	14	4,1	2,2	4,7	34,7	65,3
Grundstückswesen, Vermietung,											
Dienstleistungen für Unter-											
nehmen	652	82	43	88	38	51	12,6	6,7	13,5	42,5	57,5
Öffentliche Verwaltung u.ä.	1 600	154	128	163	119	45	9,6	8,0	10,2	72,6	27,4
Öffentliche und private Dienst-											
leistungen (ohne öffentliche											
Verwaltung)	1 606	174	110	186	98	88	10,8	6,9	11,6	52,7	47,3
Art des Arbeitsvertrages											
Befristet	1 014	388	281	408	261	147	38,2	27,8	40,2	64,0	36,0
Unbefristet	13 095	849	447	930	366	563	6,5	3,4	7,1	39,4	60,6
Ohne Angabe	69	/	/	5	/	/	/	/	7,3	/	/
Grund der Arbeitsuche als											
Erwerbstätiger											
wegen bevorstehenden Verlustes											
oder Beendigung der gegen-											
wärtigen Tätigkeit	78	20	13	21	12	9	26,4	16,4	27,5	55,6	44,4
da z.Z. nur Übergangstätigkeit	53	26	20	27	19	7	48,7	38,9	50,8	72,4	27,6
bessere Arbeitsbedingungen											
gesucht	103	21	11	23	9	14	20,2	10,9	22,2	40,1	59,9
Sonstiges (einschl. Suche nach											
einer 2. Tätigkeit)	82	19	11	20	10	10	22,6	13,4	24,3	48,4	51,6
Keine Arbeitsuche (einschl. o.A.)	13 862	1 155	676	1 252	580	672	8,3	4,9	9,0	46,3	53,7
Mit Angabe eines berufsbildenden bzw. Hochschulabschlusses zus.	11 445	948	530	1 028	451	577	8,3	4,6	9,0	43,9	56,1
davon:											
Lehr-/Anlerausbildung 2)	7 953	676	401	730	347	384	8,5	5,0	9,2	47,5	52,5
Fachschulabschluß 3)	1 257	84	43	93	34	60	6,7	3,4	7,4	36,0	64,0
Fachhochschulabschluß 4)	955	71	34	77	29	48	7,5	3,6	8,1	37,1	62,9
Universitätsabschluß 5)	1 280	116	52	127	42	85	9,1	4,1	9,9	32,9	67,1
Ausländische Erwerbstätige	1 865	237	148	249	136	114	12,7	7,9	13,4	54,4	45,6

1) Klassifikation der Wirtschaftszweige, Ausgabe 1993 (WZ 93), Tiefengliederung für den Mikrozensus.

2) Einschl. gleichwertiger Berufsfachschulabschluß sowie berufliches Praktikum.

3) Einschl. einer Meister-/Technikerausbildung und Fachschulabschluß in der ehemaligen DDR.

4) Einschl. Ingenieurschul- und Verwaltungsfachhochschulabschluß.

5) Einschl. Lehrerausbildung.

21 Erwerbstätige im April 1996 nach Stellung im Beruf sowie abhängig Erwerbstätige ohne Auszubildende nach Altersgruppen, Familienstand, Wirtschaftsunterbereichen, Art des Arbeitsvertrages, Arbeitsuche, berufsbildendem oder Hochschulabschluß und Betriebs-/Berufswechsel im letzten Jahr

Gegenstand der Nachweisung	Insgesamt	Im letzten Jahr gewechselt									
		und zwar									
		Betrieb	Beruf	Betrieb oder Beruf			Betrieb	Beruf	Betrieb oder Beruf		
				zu- sammen	davon				zu- sammen	davon	
					sowohl Betrieb als auch Beruf	nur Betrieb oder nur Beruf				sowohl Betrieb als auch Beruf	nur Betrieb oder nur Beruf
1 000			% an Spalte 1			% an Spalte 4					
Weiblich											
Erwerbstätige zusammen	12 275	1 044	550	1 120	475	645	8,5	4,5	9,1	42,4	57,6
Stellung im Beruf											
Selbständige ohne Beschäftigte	455	38	24	41	21	20	8,4	5,3	9,1	50,8	49,2
Selbständige mit Beschäftigten	318	15	8	16	7	10	4,8	2,4	5,1	41,1	58,9
Mithelfende Familienangehörige	296	7	6	8	/	/	2,5	2,0	2,9	/	/
Beamtinnen	639	28	15	30	12	18	4,4	2,3	4,8	40,1	59,9
Angestellte	7 304	623	266	665	225	440	8,5	3,6	9,1	33,8	66,2
Arbeiterinnen	2 783	256	167	275	149	126	9,2	6,0	9,9	54,1	45,9
Kaufm./techn. Auszubildende	326	52	46	57	41	17	16,0	14,0	17,6	70,6	29,4
Gewerblich Auszubildende	153	24	19	26	16	10	15,5	12,3	17,2	61,9	38,1
Abhängig Erwerbstätige ohne Auszubildende zusammen	10 726	907	448	970	386	584	8,5	4,2	9,0	39,8	60,2
Alter von ... bis unter ... Jahren											
15 - 20	118	25	15	26	13	13	21,0	12,4	22,2	50,7	49,3
20 - 25	934	155	72	162	64	97	16,6	7,7	17,3	39,9	60,1
25 - 30	1 607	195	91	207	79	128	12,1	5,7	12,9	38,1	61,9
30 - 35	1 624	169	82	181	70	111	10,4	5,1	11,2	38,7	61,3
35 - 40	1 493	130	65	140	55	85	8,7	4,4	9,4	39,4	60,6
40 - 45	1 426	96	46	103	39	63	6,7	3,2	7,2	38,5	61,5
45 - 50	1 304	67	36	72	31	41	5,1	2,7	5,5	42,8	57,2
50 - 55	1 058	41	22	45	18	27	3,8	2,0	4,2	39,3	60,7
55 - 60	929	26	16	29	13	15	2,7	1,7	3,1	45,9	54,1
60 - 65	173	/	/	/	/	/	/	/	/	/	/
65 und mehr	59	/	/	/	/	/	/	/	/	/	/
Familienstand											
Ledig	3 005	375	171	399	147	252	12,5	5,7	13,3	36,8	63,2
Verheiratet	6 513	433	226	465	195	270	6,7	3,5	7,1	41,9	58,1
Verwitwet	316	18	10	19	8	11	5,8	3,0	6,2	43,4	56,6
Geschieden	893	81	41	86	35	51	9,0	4,6	9,7	40,9	59,1
Wirtschaftsunterbereich 1)											
Land- und Forstwirtschaft; Fischerei	112	11	7	11	6	6	9,4	5,9	10,1	50,9	49,1
Bergbau und Verarbeitendes Gewerbe	1 982	145	83	158	70	87	7,3	4,2	8,0	44,6	55,4
Energie- und Wasserversorgung	45	/	/	/	/	/	/	/	/	/	/
Baugewerbe	250	17	7	18	6	12	6,6	2,9	7,2	31,9	68,1
Handel und Gastgewerbe	2 315	229	113	242	100	142	9,9	4,9	10,5	41,5	58,5
Verkehr und Nachrichten- übermittlung	386	32	18	34	16	18	8,2	4,7	8,8	47,9	52,1
Kredit- und Versicherungsgewerbe	523	21	12	24	9	15	4,1	2,2	4,6	37,5	62,5
Grundstückswesen, Vermietung, Dienstleistungen für Unter- nehmen	770	90	38	95	33	62	11,7	5,0	12,3	35,2	64,8
Öffentliche Verwaltung u.ä. Öffentliche und private Dienst- leistungen (ohne öffentliche Verwaltung)	940	46	29	52	23	29	4,9	3,1	5,5	44,9	55,1
	3 404	315	139	334	121	213	9,3	4,1	9,8	36,1	63,9
Art des Arbeitsvertrages											
Befristet	603	203	111	215	99	115	33,6	18,4	35,6	46,2	53,8
Unbefristet	9 951	698	333	747	283	465	7,0	3,3	7,5	37,8	62,2
Ohne Angabe	172	7	/	8	/	/	4,2	/	4,6	/	/
Grund der Arbeitsuche als Erwerbstätiger											
wegen bevorstehenden Verlustes oder Beendigung der gegen- wärtigen Tätigkeit	51	13	7	14	6	8	25,0	13,9	26,9	44,3	55,7
da z.Z. nur Übergangstätigkeit bessere Arbeitsbedingungen gesucht	53	21	15	22	14	9	40,6	27,7	42,4	61,0	39,0
Sonstiges (einschl. Suche nach einer 2. Tätigkeit)	73	16	9	17	8	9	21,9	11,6	22,6	48,4	51,6
Keine Arbeitsuche (einschl. o.A.)	71	15	9	16	7	9	20,6	12,1	22,5	45,1	54,9
	10 479	843	410	902	351	551	8,0	3,9	8,6	38,9	61,1
Mit Angabe eines berufsbildenden bzw. Hochschulabschlusses zus. davon:	8 120	693	317	738	271	467	8,5	3,9	9,1	36,7	63,3
Lehr-/Anlernausbildung 2)	6 545	526	243	561	208	352	8,0	3,7	8,6	37,2	62,8
Fachschulabschluß 3)	408	39	17	42	14	29	9,7	4,1	10,4	32,5	67,5
Fachhochschulabschluß 4)	395	37	16	40	13	27	9,5	4,1	10,1	33,5	66,5
Universitätsabschluß 5)	772	90	42	95	36	60	11,6	5,4	12,4	37,5	62,5
Ausländische Erwerbstätige	1 013	122	70	128	65	63	12,0	7,0	12,6	50,5	49,5

1) Klassifikation der Wirtschaftszweige, Ausgabe 1993 (WZ 93), Tiefengliederung für den Mikrozensus.

2) Einschl. gleichwertiger Berufsfachschulabschluß sowie berufliches Praktikum.

3) Einschl. einer Meister-/Technikerausbildung und Fachschulabschluß in der ehemaligen DDR.

4) Einschl. Ingenieurschul- und Verwaltungs-fachhochschulabschluß.

5) Einschl. Lehrerausbildung.

21 Erwerbstätige im April 1996 nach Stellung im Beruf sowie abhängig Erwerbstätige ohne Auszubildende nach Altersgruppen, Familienstand, Wirtschaftsunterbereichen, Art des Arbeitsvertrages, Arbeitsuche, berufsbildendem oder Hochschulabschluß und Betriebs-/Berufswechsel im letzten Jahr

Gegenstand der Nachweisung	Im letzten Jahr gewechselt										
	und zwar										
	Insgesamt	Betrieb	Beruf	Betrieb oder Beruf			Betrieb	Beruf	Betrieb oder Beruf		
				zu- sammen	davon				zu- sammen	davon	
					sowohl Betrieb als auch Beruf	nur Betrieb oder nur Beruf				sowohl Betrieb als auch Beruf	nur Betrieb oder nur Beruf
1 000							% an Spalte 1		% an Spalte 4		
I n s g e s a m t											
Erwerbstätige zusammen	29 277	2 504	1 433	2 700	1 237	1 463	8,6	4,9	9,2	45,8	54,2
Stellung im Beruf											
Selbständige ohne Beschäftigte	1 420	126	73	134	65	70	8,9	5,1	9,4	48,2	51,8
Selbständige mit Beschäftigten	1 501	57	28	61	24	37	3,8	1,9	4,1	39,3	60,7
Mithelfende Familienangehörige	371	11	8	12	7	/	2,9	2,2	3,2	59,6	/
Beamte/Beamtinnen	2 242	162	123	172	113	59	7,2	5,5	7,7	65,7	34,3
Angestellte	13 107	1 122	530	1 212	440	771	8,6	4,0	9,2	36,3	63,7
Arbeiter/-innen	9 555	865	528	929	463	466	9,0	5,5	9,7	49,8	50,2
Kaufm./techn. Auszubildende	548	88	80	98	70	28	16,1	14,6	17,9	71,5	28,5
Gewerblich Auszubildende	533	74	64	83	55	27	13,9	12,0	15,5	66,8	33,2
Abhängig Erwerbstätige ohne Auszubildende zusammen	24 904	2 148	1 180	2 313	1 016	1 297	8,6	4,7	9,3	43,9	56,1
Alter von ... bis unter ... Jahren											
15 - 20	267	60	42	63	39	24	22,4	15,7	23,6	61,5	38,5
20 - 25	2 025	436	278	466	258	198	21,5	13,7	22,5	56,6	43,4
25 - 30	3 492	460	237	491	206	284	13,2	6,8	14,1	42,1	57,9
30 - 35	3 885	405	207	439	173	267	10,4	5,3	11,3	39,3	60,7
35 - 40	3 502	281	145	305	121	183	8,0	4,1	8,7	39,8	60,2
40 - 45	3 205	199	100	217	83	134	6,2	3,1	6,8	38,1	61,9
45 - 50	2 971	143	75	156	62	93	4,8	2,5	5,2	40,1	59,9
50 - 55	2 552	90	50	102	39	63	3,5	2,0	4,0	38,3	61,7
55 - 60	2 330	59	35	67	27	41	2,5	1,5	2,9	39,6	60,4
60 - 65	549	11	8	13	7	6	2,1	1,5	2,4	51,2	48,8
65 und mehr	127	/	/	5	/	/	/	/	4,0	/	/
Familienstand											
Ledig	7 228	1 001	573	1 068	507	561	13,9	7,9	14,8	47,5	52,5
Verheiratet	15 740	994	527	1 080	442	638	6,3	3,4	6,9	40,9	59,1
Verwitwet	407	22	12	24	10	14	5,4	2,9	5,9	41,8	58,2
Geschieden	1 529	131	67	141	57	84	8,6	4,4	9,2	40,6	59,4
Wirtschaftsunterbereich 1)											
Land- und Forstwirtschaft; Fischerei	298	34	20	36	18	17	11,4	6,6	11,9	51,0	49,0
Bergbau und Verarbeitendes Gewerbe	7 108	478	275	527	226	302	6,7	3,9	7,4	42,8	57,2
Energie- und Wasserversorgung	246	8	8	10	/	6	3,4	2,5	4,2	/	61,3
Baugewerbe	1 846	184	75	193	66	127	9,9	4,1	10,5	34,2	65,8
Handel und Gastgewerbe	4 046	425	220	452	193	259	10,5	5,4	11,2	42,7	57,3
Verkehr und Nachrichten- übermittlung	1 393	117	73	129	61	69	8,4	5,2	9,3	46,9	53,1
Kredit- und Versicherungsgewerbe	996	41	22	46	17	29	4,1	2,2	4,6	36,2	63,8
Grundstückswesen, Vermietung, Dienstleistungen für Unter- nehmen	1 421	172	82	183	71	112	12,1	5,8	12,9	38,7	61,3
Öffentliche Verwaltung u.ä. Öffentliche und private Dienst- leistungen (ohne öffentliche Verwaltung)	2 539	200	157	215	142	73	7,9	6,2	8,5	65,9	34,1
5 010	489	250	520	219	301	9,8	5,0	10,4	42,1	57,9	
Art des Arbeitsvertrages											
Befristet	1 616	590	392	622	360	262	36,5	24,3	38,5	57,9	42,1
Unbefristet	23 046	1 547	779	1 677	649	1 028	6,7	3,4	7,3	38,7	61,3
Ohne Angabe	241	11	8	13	6	7	4,7	3,3	5,4	48,7	51,3
Grund der Arbeitsuche als Erwerbstätiger											
wegen bevorstehenden Verlustes oder Beendigung der gegen- wärtigen Tätigkeit	128	33	20	35	18	17	25,9	15,4	27,3	51,2	48,8
da z.Z. nur Übergangstätigkeit bessere Arbeitsbedingungen gesucht	105	47	35	49	33	16	44,6	33,3	46,6	67,2	32,8
Sonstiges (einschl. Suche nach einer 2. Tätigkeit)	176	37	20	39	17	22	20,9	11,2	22,4	43,6	56,4
Keine Arbeitsuche (einschl. o.A.)	153	33	20	36	17	19	21,7	12,8	23,5	46,9	53,1
24 341	1 998	1 086	2 153	931	1 222	8,2	4,5	8,8	43,2	56,8	
Mit Angabe eines berufsbildenden bzw. Hochschulabschlusses zus. davon:	19 565	1 641	847	1 766	722	1 044	8,4	4,3	9,0	40,9	59,1
Lehr-/Anlernausbildung 2)	14 498	1 203	644	1 291	555	736	8,3	4,4	8,9	43,0	57,0
Fachschulabschluß 3)	1 665	124	59	136	47	88	7,4	3,6	8,2	34,9	65,1
Fachhochschulabschluß 4)	1 350	109	50	117	42	75	8,1	3,7	8,7	35,9	64,1
Universitätsabschluß 5)	2 052	206	94	222	77	145	10,0	4,6	10,8	34,9	65,1
Ausländische Erwerbstätige	2 878	359	218	377	200	177	12,5	7,6	13,1	53,1	46,9

1) Klassifikation der Wirtschaftszweige, Ausgabe 1993 (WZ 93), Tiefengliederung für den Mikrozensus.

2) Einschl. gleichwertiger Berufsfachschulabschluß sowie berufliches Praktikum.

3) Einschl. einer Meister-/Technikerausbildung und Fachschulabschluß in der ehemaligen DDR.

4) Einschl. Ingenieurschul- und Verwaltungsfachhochschulabschluß.

5) Einschl. Lehrerausbildung.

22 Erwerbstätige im April 1996 nach Häufigkeit von Samstags-, Sonn- und/oder Feiertags-,

in
und

Gegenstand der Nachweisung	Erwerbs- tätige ins- gesamt	dar. Sams- tags, Sonn- -/Feier- tags-, Abend- -/Nachtar- beit bzw. Wechsel- schicht	und							
			Samstagsarbeit				Sonn- und/oder Feiertagsarbeit			
			zusammen	ständig	regel- mäßig	gelegent- lich	zusammen	ständig	regel- mäßig	gelegent- lich
M ä n n										
Erwerbstätige zusammen	17 002	8 789	7 251	1 800	1 922	3 530	4 295	785	1 158	2 352
Stellung im Beruf										
Selbständige ohne Beschäftigte	942	793	749	363	143	243	511	195	76	239
Selbständige mit Beschäftigten	1 216	1 077	1 023	550	206	267	662	218	105	339
Mithelfende Familienangehörige	64	49	47	28	9	10	34	21	/	8
Beamte	1 624	870	757	106	263	389	630	53	201	376
Angestellte	5 843	2 764	2 223	414	611	1 197	1 294	150	359	785
Arbeiter	6 729	3 118	2 346	318	849	1 379	1 126	143	395	589
Kaufm./techn. Auszubildende	220	48	44	8	20	16	16	/	9	6
Gewerblich Auszubildende	365	69	62	13	21	28	22	/	9	9
Abhängig Erwerbstätige ohne Auszubildende zusammen	14 196	6 751	5 326	837	1 523	2 965	3 050	346	955	1 750
Alter von ... bis										
unter ... Jahren										
15 - 20	148	58	49	11	12	26	28	/	6	18
20 - 25	1 075	522	434	72	117	245	265	29	72	163
25 - 30	1 913	945	745	128	211	405	405	47	130	228
30 - 35	2 268	1 163	885	120	250	516	501	46	160	295
35 - 40	1 987	1 006	785	115	234	435	450	52	155	242
40 - 45	1 777	861	671	101	194	376	379	46	121	211
45 - 50	1 661	782	617	87	181	349	349	36	115	197
50 - 55	1 532	676	534	90	157	287	314	38	96	179
55 - 60	1 399	557	453	79	129	245	267	32	76	153
60 - 65	372	150	125	25	31	68	76	10	19	47
65 und mehr	64	31	28	8	7	13	19	/	/	10
Familienstand										
Ledig	4 218	1 982	1 582	265	437	880	928	107	274	547
Verheiratet	9 255	4 415	3 455	523	995	1 936	1 955	217	624	1 115
Verwitwet	87	37	31	/	9	18	18	/	5	10
Geschieden	636	317	258	44	82	131	149	19	52	77
Wirtschaftsunterbereich 1) Land- und Forstwirtschaft; Fischerei	187	80	71	24	16	32	46	14	7	26
Bergbau und Verarbeitendes Gewerbe	5 092	2 422	1 680	184	403	1 093	760	65	230	466
Energie- und Wasserversorgung	198	79	66	/	24	38	54	/	21	30
Baugewerbe	1 599	433	360	27	39	295	104	5	11	88
Handel und Gastgewerbe	1 712	1 007	879	287	268	324	356	96	92	168
Verkehr und Nachrichten- übermittlung	1 018	649	543	94	219	230	363	35	145	174
Kredit- und Versicherungs- gewerbe	482	164	93	11	17	65	41	/	/	36
Grundstückswesen, Vermietung, Dienstl. für Unternehmen	645	315	240	31	51	158	152	12	35	104
Öffentliche Verwaltung u.ä. Öffentliche u. private Dienst- leistungen (ohne öffentl. Verwaltung)	1 618	689	594	52	186	356	535	35	163	337
Art des Arbeitsvertrages										
Befristet	1 032	558	464	57	116	291	351	28	87	236
Unbefristet	13 093	6 154	4 827	764	1 399	2 663	2 676	308	864	1 504
Ohne Angabe	71	39	35	16	7	12	22	9	/	9
Art der ausgeübten Tätigkeit										
Vollzeittätigkeit	13 668	6 502	5 123	790	1 472	2 862	2 916	325	919	1 672
Teilzeittätigkeit	527	250	202	48	51	104	134	21	36	77
Allgemeiner Schulabschluß Mit Angabe eines allgemeinen Schulabschlusses zusammen	13 183	6 286	4 973	758	1 428	2 787	2 848	312	891	1 646
Haupt-(Volk-)schulabschluß	7 065	3 277	2 615	414	766	1 435	1 335	166	466	702
Abschluß d. allgemeinbildenden polytechnischen Oberschule in der ehemaligen DDR	229	107	85	14	22	49	42	/	14	24
Realschul- oder gleich- wertiger Abschluß	2 705	1 274	1 028	157	321	550	609	56	203	350
Fachhoch-/Hochschulreife	3 185	1 627	1 245	172	320	753	863	86	207	570
Beruflicher Abschluß Mit Angabe eines berufsbil- denden bzw. Hochschulab- schlusses zusammen	11 385	5 401	4 294	637	1 228	2 428	2 448	252	766	1 430
Lehr-/Anlernausbildung 2)	7 926	3 637	2 977	455	902	1 619	1 600	171	563	866
Fachschulabschluß 3)	1 253	570	471	75	123	273	252	25	70	157
Fachhochschulabschluß 4)	945	411	298	26	54	218	183	7	33	143
Universitätsabschluß 5)	1 261	723	548	81	148	319	413	49	100	264
Ausländische Erwerbstätige	1 865	1 030	784	213	202	369	439	123	128	187

*) Ergebnis der Unterstichprobe.

1) Klassifikation der Wirtschaftszweige, Ausgabe 1993 (WZ 93), Tiefengliederung für den Mikrozensus.

2) Einschl. gleichwertiger Berufsfachschulabschluß sowie berufliches Praktikum.

3) Einschl. einer Meister-/Technikerausbildung und Fachschulabschluß in der ehemaligen DDR.

4) Einschl. Ingenieurschul- und Verwaltungsfachhochschulabschluß.

5) Einschl. Lehrerausbildung.

Arbeitsbedingungen

Abend-, Nacht- und Schichtarbeit nach ausgewählten Merkmalen *)

1 000

Zusatz												Gegenstand der Nachweisung
Abendarbeit				Nachtarbeit				Wechselschicht				
zusammen	ständig	regel- mäßig	ge- legent- lich	zusammen	ständig	regel- mäßig	ge- legent- lich	zusammen	ständig	regel- mäßig	ge- legent- lich	
1 i c h												
6 203	1 229	2 136	2 838	2 814	461	1 005	1 348	2 197	1 241	703	253	Erwerbstätige zusammen
604	202	121	282	192	40	27	126	15	/	6	/	Stellung im Beruf
828	301	194	333	275	65	34	175	22	10	8	/	Selbständige ohne Beschäftigte
33	15	/	14	9	/	/	/	/	/	/	/	Selbständige mit Beschäftigten
708	64	233	412	451	29	150	272	245	124	76	48	Mithelfende Familienangehörige
1 986	303	581	1 101	662	80	208	374	414	212	143	60	Beamte
1 994	333	984	677	1 208	238	578	392	1 474	877	462	136	Angestellte
24	6	11	8	6	/	/	/	13	7	/	/	Arbeiter
25	6	8	11	12	/	/	/	12	6	/	/	Kaufm./techn. Auszubildende
												Gewerblich Auszubildende
4 688	700	1 798	2 190	2 321	347	936	1 038	2 134	1 212	680	241	Abhängig Erwerbstätige ohne Auszubildende zusammen
36	5	10	20	20	/	5	11	13	7	/	/	Alter von ... bis unter ... Jahren
349	51	124	174	209	27	71	112	171	85	54	32	15 - 20
652	101	262	289	353	55	136	162	319	177	105	38	20 - 25
828	117	325	386	403	56	171	176	388	223	125	39	25 - 30
724	103	295	326	372	57	164	151	353	200	114	39	30 - 35
600	98	226	277	298	43	122	133	266	153	83	30	35 - 40
551	83	219	249	254	41	106	107	249	144	76	29	40 - 45
462	69	175	218	207	32	86	88	202	120	64	18	45 - 50
372	56	129	187	161	23	62	76	144	88	44	12	50 - 55
95	13	29	52	36	8	12	17	26	14	11	/	55 - 60
19	/	/	12	7	/	/	/	/	/	/	/	60 - 65
												65 und mehr
1 364	209	491	665	681	98	244	339	578	310	187	81	Familienstand
3 074	454	1 211	1 409	1 511	230	635	648	1 443	842	457	144	Ledig
24	/	8	13	12	/	/	6	10	6	/	/	Verheiratet
226	35	89	102	117	18	52	48	102	54	34	14	Verwitwet
												Geschieden
40	7	8	25	14	/	/	10	/	/	/	/	Wirtschaftsunterbereich 1)
1 666	228	824	615	850	157	446	247	1 181	702	380	99	Land- und Forstwirtschaft;
64	/	23	36	43	/	20	20	28	19	7	/	Fischerei
210	20	32	158	54	/	7	44	36	20	9	7	Bergbau und Verarbeitendes
594	184	179	231	188	59	50	80	130	67	46	17	Gewerbe
469	71	190	208	332	57	136	140	262	153	77	32	Energie- und Wasserversorgung
130	17	38	75	14	/	/	11	7	/	/	/	Baugewerbe
239	31	65	143	91	12	29	50	60	33	18	8	Handel und Gastgewerbe
579	42	174	363	424	30	131	263	220	107	66	47	Verkehr und Nachrichten-
												Übermittlung
698	96	266	337	309	25	113	172	208	106	75	28	Kredit- und Versicherungs-
429	51	123	254	257	21	65	171	130	59	43	29	gewerbe
4 234	640	1 667	1 927	2 051	323	869	859	2 000	1 152	636	212	Grundstückswesen, Vermietung,
25	8	8	9	13	/	/	7	/	/	/	/	Dienstl. für Unternehmen
												Öffentliche Verwaltung u.ä.
4 521	663	1 746	2 112	2 244	326	918	1 001	2 089	1 187	670	232	Öffentliche u. private Dienst-
167	37	52	77	76	21	18	37	45	26	10	9	leistungen (ohne öffentl. Verwaltung)
												Art des Arbeitsvertrages
4 370	628	1 668	2 074	2 161	317	869	975	1 958	1 117	622	219	Befristet
2 090	335	933	822	1 224	221	545	458	1 308	766	422	120	Unbefristet
												Ohne Angabe
71	10	33	29	40	/	18	16	40	23	13	/	Art der ausgeübten Tätigkeit
907	114	340	454	457	53	187	217	392	221	118	53	Vollzeittätigkeit
1 302	170	363	770	440	38	118	284	218	107	69	43	Teilzeittätigkeit
												Allgemeiner Schulabschluß
												Mit Angabe eines allgemeinen
												Schulabschlusses zusammen
												Haupt-(Volks-)schulabschluß
												Abschluß d. allgemeinbildenden
												polytechnischen Oberschule
												in der ehemaligen DDR
												Realschul- oder gleich-
												wertiger Abschluß
												Fachhoch-/Hochschulreife
												Beruflicher Abschluß
												Mit Angabe eines berufsbil-
												denden bzw. Hochschulab-
												schlusses zusammen
												Lehr-/Anlernausbildung 2)
												Fachschulabschluß 3)
												Fachhochschulabschluß 4)
												Universitätsabschluß 5)
715	212	302	201	352	100	139	112	405	232	137	36	Ausländische Erwerbstätige

22 Erwerbstätige im April 1996 nach Häufigkeit von Samstags-, Sonn- und/oder Feiertags-,

Gegenstand der Nachweisung	Erwerbs- tätige ins- gesamt	dar. Sams- tags, Sonn- /Feier- tags-, Abend-/ Nachtar- beit bzw. Wechsel- schicht	und							
			Samstagsarbeit				Sonn- und/oder Feiertagsarbeit			
			zusammen	ständig	regel- mäßig	gelegent- lich	zusammen	ständig	regel- mäßig	gelegent- lich
Weib										
Erwerbstätige zusammen	12 275	5 267	4 506	1 357	1 616	1 532	2 443	511	894	1 038
Stellung im Beruf										
Selbständige ohne Beschäftigte	458	313	277	127	51	100	178	64	28	87
Selbständige mit Beschäftigten	321	265	249	143	48	58	152	63	22	67
Mithelfende Familienangehörige	284	210	205	144	26	35	163	110	21	32
Beamtinnen	635	211	159	31	57	72	115	14	40	61
Angestellte	7 338	2 899	2 515	598	1 024	893	1 292	160	557	575
Arbeiterinnen	2 773	1 195	940	281	331	329	465	94	183	188
Kaufm./techn. Auszubildende	324	101	89	18	43	28	41	/	23	14
Gewerblich Auszubildende	142	74	72	17	37	18	37	/	21	12
Abhängig Erwerbstätige ohne Auszubildende zusammen	10 746	4 305	3 614	909	1 412	1 293	1 872	267	780	825
Alter von ... bis unter ... Jahren										
15 - 20	115	52	47	14	16	17	19	/	8	7
20 - 25	925	409	349	97	146	107	169	21	76	71
25 - 30	1 609	660	548	139	223	186	285	33	122	130
30 - 35	1 652	663	547	122	207	219	312	37	127	148
35 - 40	1 463	573	475	99	187	189	263	33	110	120
40 - 45	1 433	546	460	111	182	166	242	41	103	98
45 - 50	1 317	512	428	109	171	148	226	32	98	97
50 - 55	1 049	418	355	94	127	134	159	25	61	74
55 - 60	949	365	310	87	124	98	147	27	62	58
60 - 65	174	79	70	25	22	23	35	8	12	15
65 und mehr	59	27	25	13	6	6	15	7	/	5
Familienstand										
Ledig	2 997	1 324	1 105	268	434	403	619	78	257	284
Verheiratet	6 534	2 459	2 066	537	789	741	1 019	160	418	441
Verwitwet	318	126	105	25	46	35	48	7	23	18
Geschieden	896	396	338	80	144	114	187	23	83	81
Wirtschaftsunterbereich 1) Land- und Forstwirtschaft; Fischerei	107	64	62	39	12	11	45	25	7	13
Bergbau und Verarbeitendes Gewerbe	1 996	579	374	103	82	189	99	11	20	67
Energie- und Wasserversorgung	47	6	/	/	/	/	/	/	/	/
Baugewerbe	269	56	47	7	8	32	17	/	/	14
Handel und Gastgewerbe	2 304	1 414	1 318	434	496	388	367	95	104	168
Verkehr und Nachrichten- übermittlung	384	192	164	51	66	48	78	7	31	39
Kredit- und Versicherungs- gewerbe	531	72	33	/	7	22	9	/	/	8
Grundstückswesen, Vermietung, Dienstl. für Unternehmen	784	176	119	27	23	70	60	6	9	45
Öffentliche Verwaltung u.ä. Öffentliche u. private Dienst- leistungen (ohne öffentl. Verwaltung)	897	145	109	11	39	59	82	/	32	45
	3 426	1 601	1 383	232	679	471	1 114	117	573	425
Art des Arbeitsvertrages										
Befristet	592	262	219	42	79	98	151	20	54	77
Unbefristet	9 973	3 944	3 302	810	1 316	1 176	1 665	216	716	734
Ohne Angabe	181	98	93	56	17	19	56	32	10	14
Art der ausgeübten Tätigkeit										
Vollzeittätigkeit	6 552	2 772	2 314	620	939	755	1 282	189	568	525
Teilzeittätigkeit	4 194	1 532	1 300	289	473	538	590	78	212	300
Allgemeiner Schulabschluß										
Mit Angabe eines allgemeinen Schulabschlusses zusammen	9 985	3 997	3 365	831	1 330	1 204	1 745	241	739	765
Haupt-(Volks-)schulabschluß	4 529	1 985	1 717	518	680	520	719	130	317	272
Abschluß d. allgemeinbildenden polytechnischen Oberschule in der ehemaligen DDR	226	93	81	19	37	25	46	10	21	15
Realschul- oder gleich- wertiger Abschluß	3 112	1 083	922	198	386	339	523	58	245	220
Fachhoch-/Hochschulreife	2 117	836	644	97	227	320	458	43	156	258
Beruflicher Abschluß										
Mit Angabe eines berufsbil- denden bzw. Hochschulab- schlusses zusammen	8 044	3 213	2 728	654	1 097	977	1 410	179	605	625
Lehr-/Anlernausbildung 2)	6 474	2 558	2 227	576	915	736	1 043	142	478	422
Fachschulabschluß 3)	410	187	159	30	72	56	107	13	54	41
Fachhochschulabschluß 4)	378	123	84	11	28	45	61	6	18	38
Universitätsabschluß 5)	783	345	258	37	81	140	199	18	55	126
Ausländische Erwerbstätige	1 012	483	382	125	134	124	228	54	85	89

*) Ergebnis der Unterstichprobe.

1) Klassifikation der Wirtschaftszweige, Ausgabe 1993 (WZ 93), Tiefengliederung für den Mikrozensus.

2) Einschl. gleichwertiger Berufsfachschulabschluß sowie berufliches Praktikum.

3) Einschl. einer Meister-/Technikerausbildung und Fachschulabschluß in der ehemaligen DDR.

4) Einschl. Ingenieurschul- und Verwaltungsfachhochschulabschluß.

5) Einschl. Lehrerausbildung.

Abend-, Nacht- und Schichtarbeit nach ausgewählten Merkmalen *)

1 000

Zusammen												Gegenstand der Nachweisung
Abendarbeit				Nachtarbeit				Wechselschicht				
zusammen	ständig	regel- mäßig	ge- legent- lich	zusammen	ständig	regel- mäßig	ge- legent- lich	zusammen	ständig	regel- mäßig	ge- legent- lich	
1. l i c h												
3 101	720	1 155	1 226	898	191	299	408	1 013	530	368	115	Erwerbstätige zusammen
219	68	49	102	49	15	/	29	7	/	/	/	Stellung im Beruf
181	73	39	69	64	20	7	36	6	/	/	/	Selbständige ohne Beschäftigte
147	74	20	52	31	11	/	18	/	/	/	/	Selbständige mit Beschäftigten
156	22	57	76	35	/	12	20	26	15	8	/	Mithelfende Familienangehörige
1 751	307	696	748	524	79	207	238	604	311	219	73	Beamtinnen
560	163	250	147	168	61	55	52	318	170	117	31	Angestellte
55	8	27	20	14	/	5	8	28	14	11	/	Arbeiterinnen
32	/	17	11	13	/	/	7	24	12	9	/	Kaufm./techn. Auszubildende
												Gewerblich Auszubildende
2 467	493	1 003	971	728	144	274	310	948	497	344	107	Abhängig Erwerbstätige ohne Auszubildende zusammen
26	7	8	12	6	/	/	/	11	6	/	/	Alter von ... bis unter ... Jahren
228	47	102	79	73	14	31	28	109	61	37	12	15 - 20
398	71	171	156	136	22	56	58	156	82	56	18	20 - 25
411	72	164	176	131	19	50	62	163	87	55	21	25 - 30
344	61	141	143	111	24	40	47	130	67	48	15	30 - 35
306	64	121	121	87	20	33	33	117	54	49	13	35 - 40
296	59	124	113	76	15	29	32	112	60	41	11	40 - 45
221	53	85	83	50	12	14	23	75	41	28	6	45 - 50
182	45	72	65	45	11	16	18	64	34	24	6	50 - 55
39	10	13	17	10	/	/	/	9	/	/	/	55 - 60
15	6	/	7	/	/	/	/	/	/	/	/	60 - 65
												65 und mehr
850	152	337	361	278	38	111	129	322	170	110	41	Familienstand
1 324	282	540	501	363	82	132	150	502	261	184	57	Ledig
61	16	24	21	17	5	7	/	28	16	10	/	Verheiratet
232	43	101	88	69	18	24	27	96	49	40	7	Verwitwet
												Geschieden
35	14	7	13	11	/	/	8	/	/	/	-	Wirtschaftsunterbereich 1) Land- und Forstwirtschaft; Fischerei
310	60	146	104	72	28	28	16	192	114	65	13	Bergbau und Verarbeitendes Gewerbe
/	/	/	/	/	/	/	/	/	/	/	-	Energie- und Wasserversorgung
30	/	5	23	/	-	/	/	/	/	/	/	Baugewerbe
641	197	217	228	115	37	27	51	121	59	43	20	Handel und Gastgewerbe
96	19	36	40	49	15	16	18	47	28	15	/	Verkehr und Nachrichtenübermittlung
50	/	15	30	/	-	/	/	/	/	/	/	Kredit- und Versicherungs-gewerbe
111	24	20	67	18	/	/	10	12	5	6	/	Grundstückswesen, Vermietung, Dienstl. für Unternehmen
95	15	33	47	37	/	14	19	36	20	10	7	Öffentliche Verwaltung u.ä.
1 096	156	522	418	419	53	183	184	530	266	204	61	Öffentliche u. private Dienstleistungen (ohne öffentl. Verwaltung)
173	32	64	77	58	9	15	34	67	36	20	11	Art des Arbeitsvertrages
2 236	434	928	875	650	127	257	266	878	459	323	96	Befristet
58	27	11	20	20	8	/	10	/	/	/	/	Unbefristet
												Ohne Angabe
1 717	327	738	652	520	83	212	225	721	385	266	71	Art der ausgeübten Tätigkeit
749	166	265	319	207	61	62	85	226	112	78	36	Vollzeittätigkeit
												Teilzeittätigkeit
2 300	453	935	911	683	129	263	291	871	459	316	97	Allgemeiner Schulabschluß
944	241	408	294	249	73	93	83	416	223	154	39	Mit Angabe eines allgemeinen Schulabschlusses zusammen
												Haupt-(Volks-)schulabschluß
54	11	28	16	22	/	12	6	30	17	11	/	Abschluß d. allgemeinbildenden polytechnischen Oberschule in der ehemaligen DDR
672	117	279	277	225	33	98	94	283	148	103	31	Realschul- oder gleichwertiger Abschluß
630	85	221	324	187	19	59	109	142	71	47	23	Fachhoch-/Hochschulreife
1 897	350	768	790	570	95	226	249	684	363	247	74	Beruflicher Abschluß
1 392	282	592	518	426	83	179	164	582	313	212	58	Mit Angabe eines berufsbildenden bzw. Hochschulabschlusses zusammen
132	20	59	53	47	7	21	19	55	31	18	6	Lehr-/Anlernausbildung 2)
93	10	29	53	20	/	6	13	18	8	7	/	Fachschulabschluß 3)
281	39	88	154	76	/	20	53	29	11	10	7	Fachhochschulabschluß 4)
												Universitätsabschluß 5)
287	90	115	82	86	23	30	33	140	77	47	17	Ausländische Erwerbstätige

22 Erwerbstätige im April 1996 nach Häufigkeit von Samstags-, Sonn- und/oder Feiertags-,

Gegenstand der Nachweisung	Erwerbs- tätige ins- gesamt	dar. Sams- tags, Sonn- -/Feier- tags-, Abend-/ Nachtar- beit bzw. Wechsel- schicht	in							
			und				und			
			Samstagsarbeit				Sonn- und/oder Feiertagsarbeit			
			zusammen	ständig	regel- mäßig	gelegent- lich	zusammen	ständig	regel- mäßig	gelegent- lich
I n s										
Erwerbstätige zusammen	29 277	14 056	11 757	3 157	3 538	5 062	6 738	1 296	2 053	3 389
Stellung im Beruf										
Selbständige ohne Beschäftigte	1 400	1 106	1 026	490	194	342	689	259	104	326
Selbständige mit Beschäftigten	1 537	1 342	1 272	693	253	325	814	281	126	407
Mithelfende Familienangehörige	348	259	252	171	36	45	197	131	25	41
Beamte/Beamtinnen	2 259	1 080	916	136	320	461	744	67	241	437
Angestellte	13 182	5 663	4 738	1 012	1 636	2 090	2 586	310	916	1 360
Arbeiter/-innen	9 501	4 313	3 286	539	979	1 708	1 592	236	578	777
Kaufm./techn. Auszubildende	543	149	132	26	62	44	57	/	32	20
Gewerblich Auszubildende	507	143	134	30	58	46	59	7	30	21
Abhängig Erwerbstätige ohne Auszubildende zusammen	24 942	11 056	8 940	1 747	2 935	4 259	4 922	613	1 735	2 574
Alter von ... bis unter ... Jahren										
15 - 20	263	110	96	25	28	44	47	8	14	25
20 - 25	1 999	931	784	189	263	351	433	50	149	234
25 - 30	3 522	1 606	1 293	267	435	591	690	79	253	358
30 - 35	3 920	1 825	1 432	241	457	734	812	83	286	443
35 - 40	3 450	1 578	1 260	214	422	624	713	85	265	362
40 - 45	3 210	1 408	1 131	212	376	543	621	87	224	309
45 - 50	2 978	1 295	1 045	196	352	498	575	68	212	294
50 - 55	2 581	1 095	889	184	284	421	473	63	157	253
55 - 60	2 348	921	763	167	253	343	414	60	137	217
60 - 65	547	229	196	51	53	91	111	18	31	63
65 und mehr	124	59	53	21	13	19	33	12	7	15
Familienstand										
Ledig	7 215	3 306	2 687	533	871	1 283	1 547	184	531	832
Verheiratet	15 789	6 874	5 521	1 060	1 784	2 677	2 974	377	1 042	1 555
Verwitwet	405	163	137	29	55	53	66	9	28	29
Geschieden	1 532	712	595	124	226	245	336	42	134	159
Wirtschaftsunterbereich 1) Land- und Forstwirtschaft; Fischerei	295	145	134	63	27	43	91	39	14	38
Bergbau und Verarbeitendes Gewerbe	7 088	3 000	2 054	287	485	1 282	859	76	250	533
Energie- und Wasserversorgung	245	85	71	/	25	41	55	/	22	31
Baugewerbe	1 867	489	408	34	47	327	121	6	12	102
Handel und Gastgewerbe	4 016	2 420	2 197	722	764	712	723	192	196	336
Verkehr und Nachrichten- übermittlung	1 402	841	707	144	285	278	431	42	176	213
Kredit- und Versicherungs- gewerbe	1 012	236	125	15	24	87	51	/	/	44
Grundstückswesen, Vermietung, Dienstl. für Unternehmen	1 429	492	360	58	74	228	211	18	44	149
Öffentliche Verwaltung u.ä. Öffentliche u. private Dienst- leistungen (ohne öffentl. Verwaltung)	2 515	834	703	64	225	415	617	40	195	382
Art des Arbeitsvertrages										
Befristet	1 624	820	683	100	195	388	503	48	141	313
Unbefristet	23 066	10 098	8 129	1 575	2 715	3 839	4 341	524	1 580	2 238
Ohne Angabe	252	138	128	72	24	31	78	41	14	23
Art der ausgeübten Tätigkeit										
Vollzeittätigkeit	20 220	9 274	7 437	1 409	2 411	3 617	4 198	514	1 487	2 197
Teilzeittätigkeit	4 721	1 782	1 503	337	524	642	724	99	248	377
Allgemeiner Schulabschluß										
Mit Angabe eines allgemeinen Schulabschlusses zusammen	23 168	10 283	8 338	1 589	2 758	3 991	4 593	553	1 630	2 411
Haupt-(Volks-)schulabschluß	11 594	5 262	4 333	932	1 445	1 955	2 054	296	784	974
Abschluß d. allgemeinbildenden polytechnischen Oberschule in der ehemaligen DDR	455	200	166	33	59	74	87	13	35	38
Realschul- oder gleich- wertiger Abschluß	5 816	2 358	1 950	355	707	889	1 132	115	448	570
Fachhoch-/Hochschulreife	5 302	2 463	1 888	269	547	1 073	1 320	129	363	828
Beruflicher Abschluß										
Mit Angabe eines berufsbil- denden bzw. Hochschulab- schlusses zusammen	19 430	8 614	7 021	1 291	2 325	3 405	3 858	431	1 371	2 056
Lehr-/Anlernausbildung 2)	14 400	6 255	5 204	1 031	1 818	2 355	2 643	314	1 041	1 288
Fachschulabschluß 3)	1 663	757	630	106	195	329	358	38	123	197
Fachhochschulabschluß 4)	1 323	534	382	37	83	263	244	13	51	180
Universitätsabschluß 5)	2 044	1 068	806	118	229	458	613	67	156	390
Ausländische Erwerbstätige	2 877	1 513	1 166	338	336	493	668	178	213	277

*) Ergebnis der Unterstichprobe.

1) Klassifikation der Wirtschaftszweige, Ausgabe 1993 (WZ 93), Tiefengliederung für den Mikrozensus.

2) Einschl. gleichwertiger Berufsfachschulabschluß sowie berufliches Praktikum.

3) Einschl. einer Meister-/Technikerausbildung und Fachschulabschluß in der ehemaligen DDR.

4) Einschl. Ingenieurschul- und Verwaltungsfachhochschulabschluß.

5) Einschl. Lehrerausbildung.

Arbeitsbedingungen

Früheres Bundesgebiet

Abend-, Nacht- und Schichtarbeit nach ausgewählten Merkmalen *)

1 000

Zusammenfassung												Gegenstand der Nachweisung	
Abendarbeit				Nachtarbeit				Wechselschicht					
zusammen	ständig	regel- mäßig	ge- legent- lich	zusammen	ständig	regel- mäßig	ge- legent- lich	zusammen	ständig	regel- mäßig	ge- legent- lich		
gesamt													
gesamt													
9 304	1 950	3 291	4 063	3 712	652	1 304	1 756	3 210	1 771	1 071	368	Erwerbstätige zusammen	
823	270	169	384	241	54	31	155	22	8	8	8	Stellung im Beruf	
1 009	374	233	402	338	85	42	212	28	13	9	5	Selbständige ohne Beschäftigte	
180	89	25	67	40	15	/	23	/	/	/	-	Selbständige mit Beschäftigten	
864	86	291	488	486	33	162	292	271	139	83	49	Mithelfende Familienangehörige	
3 737	611	1 277	1 850	1 186	159	415	612	1 018	523	362	133	Beamte/Beamtinnen	
2 553	496	1 234	823	1 376	299	633	444	1 792	1 047	579	167	Angestellte	
79	13	38	28	21	/	9	10	40	21	15	/	Arbeiter/-innen	
57	10	25	22	24	5	10	10	36	18	13	5	Kaufm./techn. Auszubildende	
												Gewerblich Auszubildende	
7 154	1 192	2 801	3 161	3 048	491	1 210	1 348	3 081	1 709	1 024	348	Abhängig Erwerbstätige ohne Auszubildende zusammen	
62	12	18	32	26	6	7	13	24	13	6	/	Alter von ... bis unter ... Jahren	
576	98	226	253	282	41	102	139	280	145	91	44	15 - 20	
1 050	172	433	445	489	77	192	220	475	259	161	56	20 - 25	
1 239	190	489	561	534	75	221	238	551	310	181	80	25 - 30	
1 069	164	436	469	484	81	204	198	483	267	162	54	30 - 35	
906	161	347	398	385	63	156	166	383	207	132	43	35 - 40	
847	142	343	362	330	56	135	139	360	204	117	40	40 - 45	
683	122	260	301	256	45	100	112	276	161	92	24	45 - 50	
554	101	201	252	206	34	78	95	208	122	68	18	50 - 55	
135	23	42	69	46	10	14	21	35	17	14	/	55 - 60	
34	9	6	19	11	/	/	6	6	/	/	/	60 - 65	
												65 und mehr	
2 214	361	827	1 026	959	136	356	467	900	480	297	123	Familienstand	
4 398	736	1 751	1 911	1 874	312	767	795	1 945	1 103	641	201	ledig	
85	18	33	34	28	7	12	10	38	23	12	/	verheiratet	
458	78	190	191	187	36	76	75	198	103	74	21	verwitwet	
												Geschieden	
75	22	15	38	25	/	/	18	5	/	/	/	Wirtschaftsunterbereich 1)	
1 976	288	970	719	923	185	474	263	1 373	816	445	112	Land- und Forstwirtschaft;	
67	5	25	37	44	/	20	20	29	20	7	/	Fischerei	
240	22	37	180	57	/	8	45	39	22	10	7	Bergbau und Verarbeitendes	
1 235	380	396	459	303	95	77	131	251	126	89	37	Gewerbe	
565	90	226	249	382	72	151	158	309	180	92	37	Energie- und Wasserversorgung	
181	22	53	105	16	/	/	13	9	/	/	/	Baugewerbe	
349	55	85	209	109	16	33	60	72	39	24	9	Handel und Gastgewerbe	
674	57	207	410	461	34	145	283	256	127	75	54	Verkehr und Nachrichten-	
1 793	251	787	755	728	77	296	355	738	371	278	88	Übermittlung	
601	83	187	331	315	30	80	205	197	95	63	39	Kredit- und Versicherungs-	
6 470	1 073	2 595	2 801	2 701	450	1 126	1 125	2 877	1 611	959	308	gewerbe	
83	36	18	29	32	11	/	17	7	/	/	/	Grundstückswesen, Vermietung,	
6 238	990	2 484	2 765	2 765	408	1 130	1 226	2 810	1 571	936	303	Dienstl. für Unternehmen	
916	203	317	396	284	82	80	121	271	138	88	45	Öffentliche Verwaltung u.ä.	
6 670	1 081	2 604	2 986	2 844	446	1 132	1 266	2 829	1 576	937	316	Öffentliche u. private Dienst-	
3 034	576	1 341	1 116	1 473	294	638	541	1 724	989	576	159	leistungen (ohne öffentl. Verwaltung)	
126	20	60	45	62	9	31	22	70	40	24	6	Art des Arbeitsvertrages	
1 579	230	618	731	682	86	286	311	675	369	221	84	Befristet	
1 931	254	584	1 093	627	57	177	393	360	178	116	66	Unbefristet	
5 667	870	2 177	2 621	2 370	338	947	1 084	2 268	1 262	748	257	Ohne Angabe	
3 853	646	1 639	1 568	1 783	293	773	717	1 951	1 110	639	201	Art der ausgeübten Tätigkeit	
513	62	173	278	230	29	84	117	184	98	60	26	Vollzeittätigkeit	
418	39	101	277	106	/	25	76	56	25	19	11	Teilzeittätigkeit	
883	122	264	497	250	12	65	174	77	29	30	18	Allgemeiner Schulabschluß	
1 002	302	417	283	438	123	169	146	545	308	184	53	Mit Angabe eines allgemeinen Schulabschlusses zusammen	
												Haupt-(Volks-)schulabschluß	
												Abschluß d. allgemeinbildenden polytechnischen Oberschule in der ehemaligen DDR	
												Realschul- oder gleichwertiger Abschluß	
												Fachhoch-/Hochschulreife	
												Beruflicher Abschluß	
												Mit Angabe eines berufsbildenden bzw. Hochschulabschlusses zusammen	
												Lehr-/Anlernausbildung 2)	
												Fachschulabschluß 3)	
												Fachhochschulabschluß 4)	
												Universitätsabschluß 5)	
												Ausländische Erwerbstätige	

23 Erwerbstätige im April 1996 mit Nachtarbeit und durchschnittlich je Nacht geleisteten Arbeitsstunden
nach ausgewählten Merkmalen *)
1 000

Gegenstand der Nachweisung	Nachtarbeit 1)				davon mit ...							
					durchschnittlich bis 4 je Nacht geleisteten Arbeitsstunden 1)				durchschnittlich 5 bis 7 je Nacht geleisteten Arbeitsstunden 1)			
	zusammen	ständig	regel- mäßig	ge- legent- lich	zusammen	ständig	regel- mäßig	ge- legent- lich	zusammen	ständig	regel- mäßig	ge- legent- lich
M ä n n l i c h												
Erwerbstätige zusammen	2 814	461	1 005	1 348	1 120	222	248	649	1 461	216	695	550
Stellung im Beruf												
Selbständige ohne Beschäftigte	192	40	27	126	136	28	18	91	36	9	5	21
Selbständige mit Beschäftigten	275	65	34	175	185	50	18	117	59	12	11	36
Mithelfende Familienangehörige	9	/	/	/	8	/	/	/	/	/	/	/
Beamte	451	29	150	272	106	8	23	75	305	20	117	168
Angestellte	662	80	208	374	297	39	61	198	301	37	134	129
Arbeiter	1 208	238	578	392	378	91	125	163	751	136	423	193
Kaufm./techn. Auszubildende	6	/	/	/	/	/	/	/	/	/	/	/
Gewerblich Auszubildende	12	/	/	/	7	/	/	/	/	/	/	/
Abhängig Erwerbstätige ohne Auszubildende zusammen	2 321	347	936	1 038	781	138	208	436	1 357	193	674	490
Alter von ... bis unter ... Jahren												
15 - 20	20	/	5	11	6	/	/	/	12	/	5	/
20 - 25	209	27	71	112	51	13	14	24	143	12	53	78
25 - 30	353	55	136	162	116	25	30	61	210	28	98	83
30 - 35	403	56	171	176	142	22	40	80	234	32	122	80
35 - 40	372	57	164	151	126	21	38	68	217	34	117	66
40 - 45	298	43	122	133	103	15	31	57	175	26	85	64
45 - 50	254	41	106	107	87	13	22	52	144	25	77	42
50 - 55	207	32	86	88	70	13	15	42	118	17	65	36
55 - 60	161	23	62	76	62	10	14	38	83	12	44	26
60 - 65	36	8	12	17	16	/	/	8	17	/	7	7
65 und mehr	7	/	/	/	/	/	/	/	/	/	/	/
Familienstand												
Ledig	681	98	244	339	222	47	56	120	408	47	175	186
Verheiratet	1 511	230	635	646	517	84	139	294	871	135	459	277
Verwitwet	12	/	/	6	/	/	/	/	6	/	/	/
Geschieden	117	18	52	48	37	6	12	18	72	11	37	24
Wirtschaftsunterbereich 2)												
Land- und Forstwirtschaft;												
Fischerei	14	/	/	10	10	/	/	7	/	-	/	/
Bergbau und Verarbeitendes												
Gewerbe	850	157	446	247	232	54	83	94	565	97	340	128
Energie- und Wasserversorgung	43	/	20	20	14	-	/	11	23	/	15	6
Baugewerbe	54	/	7	44	25	/	/	22	23	/	6	17
Handel und Gastgewerbe	188	59	50	80	114	39	28	47	60	17	19	23
Verkehr und Nachrichten- übermittlung	332	57	136	140	122	19	41	62	185	33	88	65
Kredit- und Versicherungs- gewerbe	14	/	/	11	9	-	/	8	/	/	/	/
Grundstückswesen, Vermietung, Dienstl. für Unternehmen	91	12	29	50	34	/	/	28	47	10	23	15
Öffentliche Verwaltung u.ä.	424	30	131	263	90	7	16	67	294	21	105	168
Öffentliche u. private Dienst- leistungen (ohne öffentl. Verwaltung)	309	25	113	172	131	12	30	89	152	12	77	63
Art des Arbeitsvertrages												
Befristet	257	21	65	171	72	10	18	45	166	10	45	111
Unbefristet	2 051	323	869	859	701	126	189	386	1 189	181	629	378
Ohne Angabe	13	/	/	7	8	/	/	/	/	/	/	/
Art der ausgeübten Tätigkeit												
Vollzeittätigkeit	2 244	326	918	1 001	743	127	201	416	1 324	183	665	476
Teilzeittätigkeit	76	21	18	37	38	11	7	20	33	10	9	14
Allgemeiner Schulabschluß												
Mit Angabe eines allgemeinen												
Schulabschlusses zusammen	2 161	317	869	975	724	124	193	406	1 264	178	625	461
Haupt-(Volks-)schulabschluß	1 224	221	545	458	388	88	121	179	746	123	394	229
Abschluß d. allgemeinbildenden												
polytechnischen Oberschule												
in der ehemaligen DDR	40	/	18	16	11	/	/	6	25	/	15	7
Realschul- oder gleich- wertiger Abschluß	457	53	187	217	131	17	35	79	290	34	140	115
Fachhoch-/Hochschulreife	440	38	118	284	195	17	35	142	204	19	75	110
Beruflicher Abschluß												
Mit Angabe eines berufsbil- denden bzw. Hochschulab- schlusses zusammen	1 800	243	722	835	614	98	162	354	1 039	135	517	387
Lehr-/Anlernausbildung 3)	1 357	210	594	554	409	79	124	205	848	121	436	291
Fachschulabschluß 4)	183	22	64	97	71	11	17	43	92	9	43	39
Fachhochschulabschluß 5)	86	/	19	63	41	/	5	33	36	/	13	21
Universitätsabschluß 6)	174	8	45	121	93	5	16	72	64	/	26	35
Ausländische Erwerbstätige	352	100	139	112	128	44	32	51	203	53	101	49

*) Ergebnis der Unterstichprobe.

1) Zwischen 23 Uhr und 6 Uhr gearbeitet (von Februar bis April).

2) Klassifikation der Wirtschaftszweige, Ausgabe 1993 (WZ 93), Tiefengliederung für den Mikrozensus.

3) Einschl. gleichwertiger Berufsfachschulabschluß sowie berufliches Praktikum.

4) Einschl. einer Meister-/Technikerausbildung und Fachschulabschluß in der ehemaligen DDR.

5) Einschl. Ingenieurschul- und Verweifungsfachhochschulabschluß.

6) Einschl. Lehrerausbildung.

23 Erwerbstätige im April 1996 mit Nacharbeit und durchschnittlich je Nacht geleisteten Arbeitsstunden
nach ausgewählten Merkmalen *)
1 000

Gegenstand der Nachweisung	Nacharbeit 1)				davon mit ...							
					durchschnittlich bis 4 je Nacht geleisteten Arbeitsstunden 1)				durchschnittlich 5 bis 7 je Nacht geleisteten Arbeitsstunden 1)			
	zusammen	ständig	regel- mäßig	ge- legent- lich	zusammen	ständig	regel- mäßig	ge- legent- lich	zusammen	ständig	regel- mäßig	ge- legent- lich
Weiblich												
Erwerbstätige zusammen	898	191	299	408	390	110	86	194	438	72	191	175
Stellung im Beruf												
Selbständige ohne Beschäftigte	49	15	/	29	38	11	/	23	6	/	/	/
Selbständige mit Beschäftigten	64	20	7	36	42	16	/	21	17	/	/	12
Mithelfende Familienangehörige	31	11	/	18	24	9	/	13	/	/	-	/
Beamtinnen	35	/	12	20	16	/	/	12	16	/	9	6
Angestellte	524	79	207	238	181	28	44	89	320	48	148	126
Arbeiterinnen	168	61	55	52	100	43	26	32	58	16	26	16
Kaufm./techn. Auszubildende	14	/	5	8	/	/	/	/	10	/	/	5
Gewerblich Auszubildende	13	/	/	7	/	/	/	/	7	/	/	/
Abhängig Erwerbstätige ohne Auszubildende zusammen	728	144	274	310	278	72	73	133	395	65	181	149
Alter von ... bis unter ... Jahren												
15 - 20	6	/	/	/	/	/	/	/	/	/	/	/
20 - 25	73	14	31	28	25	7	8	10	43	7	20	16
25 - 30	136	22	56	58	52	11	15	26	76	10	37	29
30 - 35	131	19	50	62	49	8	12	22	80	11	35	34
35 - 40	111	24	40	47	43	10	12	20	61	13	25	23
40 - 45	87	20	33	33	34	10	8	17	44	8	22	13
45 - 50	76	15	29	32	29	9	7	13	41	6	19	16
50 - 55	50	12	14	23	23	7	/	13	23	5	10	8
55 - 60	45	11	16	18	19	6	/	9	21	/	11	6
60 - 65	10	/	/	/	/	/	/	/	/	/	/	/
65 und mehr	/	/	/	/	/	/	/	/	/	-	/	-
Familienstand												
Ledig	278	38	111	129	100	19	28	53	158	17	75	66
Verheiratet	363	82	132	150	143	40	37	66	191	39	85	67
Verwitwet	17	5	7	/	9	/	/	/	7	/	/	/
Geschieden	69	18	24	27	26	9	6	11	39	8	17	14
Wirtschaftsunterbereich 2) Land- und Forstwirtschaft; Fischerei	11	/	/	8	9	/	/	6	/	-	-	/
Bergbau und Verarbeitendes Gewerbe	72	28	28	16	40	18	12	9	29	8	15	5
Energie- und Wasserversorgung	/	/	/	-	/	/	/	-	/	/	/	-
Baugewerbe	/	-	/	/	/	-	-	/	/	-	/	/
Handel und Gastgewerbe	115	37	27	51	74	27	16	30	31	8	8	15
Verkehr und Nachrichten- übermittlung	49	15	16	18	24	9	6	9	23	7	9	8
Kredit- und Versicherungs- gewerbe	/	-	/	/	/	-	-	/	/	-	/	/
Grundstückswesen, Vermietung, Dienstl. für Unternehmen	18	/	/	10	13	/	/	7	/	/	/	/
Öffentliche Verwaltung u.ä. Öffentliche u. private Dienst- leistungen (ohne öffentl. Verwaltung)	37	/	14	19	13	/	/	8	21	/	10	10
	419	53	183	184	104	11	32	61	283	40	137	107
Art des Arbeitsvertrages												
Befristet	58	9	15	34	25	/	/	17	29	/	10	15
Unbefristet	650	127	257	266	237	61	68	108	363	60	171	132
Ohne Angabe	20	8	/	10	15	6	/	8	/	/	/	/
Art der ausgeübten Tätigkeit												
Vollzeittätigkeit	520	83	212	225	189	41	54	94	292	37	143	113
Teilzeittätigkeit	207	61	62	85	89	31	19	39	103	28	39	36
Allgemeiner Schulabschluß Mit Angabe eines allgemeinen Schulabschlusses zusammen	683	129	263	291	256	63	70	123	375	60	174	141
Haupt-(Volks-)schulabschluß	249	73	93	83	109	40	32	37	121	29	55	36
Abschluß d. allgemeinbildenden polytechnischen Oberschule in der ehemaligen DDR	22	/	12	6	6	/	/	/	15	/	10	/
Realschul- oder gleich- wertiger Abschluß	225	33	98	94	63	11	18	34	145	20	72	53
Fachhoch-/Hochschulreife	187	19	59	109	78	10	19	50	93	9	36	49
Beruflicher Abschluß Mit Angabe eines berufsbil- denden bzw. Hochschulab- schlusses zusammen	570	95	226	249	191	40	51	100	336	50	158	128
Lehr-/Anlernausbildung 3)	426	83	179	164	136	35	39	62	261	45	127	89
Fachschulabschluß 4)	47	7	21	19	10	/	/	6	33	5	16	12
Fachhochschulabschluß 5)	20	/	6	13	10	/	/	6	9	/	/	6
Universitätsabschluß 6)	76	/	20	53	35	/	7	26	33	/	11	21
Ausländische Erwerbstätige	86	23	30	33	40	15	10	15	41	8	18	15

*) Ergebnis der Unterstichprobe.

1) Zwischen 23 Uhr und 6 Uhr gearbeitet (von Februar bis April).

2) Klassifikation der Wirtschaftszweige, Ausgabe 1993 (WZ 93), Tiefengliederung für den Mikrozensus.

3) Einschl. gleichwertiger Berufsfachschulabschluß sowie berufliches Praktikum.

4) Einschl. einer Meister-/Technikerausbildung und Fachschulabschluß in der ehemaligen DDR.

5) Einschl. Ingenieurschul- und Verwaltungsfachhochschulabschluß.

6) Einschl. Lehrerausbildung.

23 Erwerbstätige im April 1996 mit Nachtarbeit und durchschnittlich je Nacht geleisteten Arbeitsstunden
nach ausgewählten Merkmalen *)
1 000

Gegenstand der Nachweisung	Nachtarbeit 1)				davon mit ...							
					durchschnittlich bis 4 je Nacht geleisteten Arbeitsstunden 1)				durchschnittlich 5 bis 7 je Nacht geleisteten Arbeitsstunden 1)			
	zusammen	ständig	regel-mäßig	ge-legent-lich	zusammen	ständig	regel-mäßig	ge-legent-lich	zusammen	ständig	regel-mäßig	ge-legent-lich
I n s g e s a m t												
Erwerbstätige zusammen	3 712	652	1 304	1 756	1 509	332	334	843	1 898	288	886	725
Stellung im Beruf												
Selbständige ohne Beschäftigte	241	54	31	155	175	39	22	113	42	11	6	25
Selbständige mit Beschäftigten	338	85	42	212	226	67	23	137	76	15	13	48
Mithelfende Familienangehörige	40	15	/	23	32	13	/	17	/	/	/	/
Beamte/Beamtinnen	486	33	162	292	122	10	25	87	321	21	126	174
Angestellte	1 186	159	415	612	458	87	105	287	621	85	280	255
Arbeiter/-innen	1 376	299	633	444	478	134	150	194	809	152	449	209
Kaufm./techn. Auszubildende	21	/	9	10	6	/	/	/	13	/	6	6
Gewerblich Auszubildende	24	5	10	10	12	/	/	/	12	/	5	5
Abhängig Erwerbstätige ohne Auszubildende zusammen	3 048	491	1 210	1 348	1 059	210	281	568	1 752	258	855	638
Alter von ... bis unter ... Jahren												
15 - 20	26	6	7	13	8	/	/	/	15	/	6	7
20 - 25	282	41	102	139	76	19	22	34	186	19	73	94
25 - 30	489	77	192	220	168	36	45	87	286	38	135	112
30 - 35	534	75	221	238	185	31	52	102	313	42	157	114
35 - 40	484	81	204	198	169	31	50	88	277	46	142	88
40 - 45	385	63	158	166	137	25	39	74	219	34	107	77
45 - 50	330	56	135	139	116	22	29	65	185	31	96	58
50 - 55	256	45	100	112	93	19	19	54	141	22	75	44
55 - 60	206	34	78	95	81	16	18	48	104	17	54	33
60 - 65	46	10	14	21	20	6	/	9	21	/	9	8
65 und mehr	11	/	/	6	7	/	/	/	/	/	/	/
Familienstand												
Ledig	959	136	356	467	323	66	83	174	566	64	249	253
Verheiratet	1 874	312	767	795	661	124	176	360	1 061	173	544	344
Verwitwet	28	7	12	10	13	/	/	5	13	/	8	/
Geschieden	187	36	76	75	63	16	17	29	111	19	54	38
Wirtschaftsunterbereich 2) Land- und Forstwirtschaft; Fischerei	25	/	/	18	19	/	/	14	/	-	/	/
Bergbau und Verarbeitendes Gewerbe	923	185	474	263	272	73	96	104	594	106	355	133
Energie- und Wasserversorgung	44	/	20	20	15	/	/	11	24	/	15	6
Baugewerbe	57	/	8	45	26	/	/	23	24	/	6	17
Handel und Gastgewerbe	303	95	77	131	188	66	44	78	91	25	28	38
Verkehr und Nachrichten- übermittlung	382	72	151	158	146	28	47	71	209	39	96	73
Kredit- und Versicherungs- gewerbe	16	/	/	13	9	-	/	8	5	/	/	/
Grundstückswesen, Vermietung, Dienstl. für Unternehmen	109	16	33	60	47	6	6	35	51	10	24	17
Öffentliche Verwaltung u.ä. Öffentliche u. private Dienst- leistungen (ohne öffentl. Verwaltung)	461	34	145	283	102	9	19	75	315	22	115	177
	728	77	296	355	235	23	62	150	435	52	214	170
Art des Arbeitsvertrages												
Befristet	315	30	80	205	98	14	22	62	195	15	54	126
Unbefristet	2 701	450	1 126	1 125	939	187	257	494	1 552	241	801	510
Ohne Angabe	32	11	/	17	23	8	/	13	/	/	/	/
Art der ausgeübten Tätigkeit												
Vollzeittätigkeit	2 765	408	1 130	1 226	932	168	255	509	1 616	220	807	589
Teilzeittätigkeit	284	82	80	121	127	42	26	59	136	38	48	49
Allgemeiner Schulabschluß Mit Angabe eines allgemeinen Schulabschlusses zusammen	2 844	446	1 132	1 266	981	188	263	530	1 639	238	799	602
Haupt-(Volks-)schulabschluß	1 473	294	638	541	497	129	153	216	867	152	450	265
Abschluß d. allgemeinbildenden polytechnischen Oberschule in der ehemaligen DDR	62	9	31	22	17	/	/	9	40	5	25	10
Realschul- oder gleich- wertiger Abschluß	682	86	286	311	194	28	53	113	435	54	213	169
Fachhoch-/Hochschulreife	627	57	177	393	273	27	54	192	297	28	111	158
Beruflicher Abschluß Mit Angabe eines berufsbil- denden bzw. Hochschulab- schlusses zusammen	2 370	338	947	1 084	805	138	213	454	1 376	185	676	515
Lehr-/Anlernausbildung 3)	1 783	293	773	717	544	114	163	287	1 109	166	563	381
Fachschulabschluß 4)	230	29	84	117	81	13	19	49	125	14	59	51
Fachhochschulabschluß 5)	106	/	25	76	50	/	8	40	45	/	16	27
Universitätsabschluß 6)	250	12	65	174	129	8	23	98	96	/	37	56
Ausländische Erwerbstätige	438	123	169	146	168	59	42	66	244	61	119	64

*) Ergebnis der Unterstichprobe.

1) Zwischen 23 Uhr und 6 Uhr gearbeitet (von Februar bis April).

2) Klassifikation der Wirtschaftszweige, Ausgabe 1993 (WZ 93), Tiefengliederung für den Mikrozensus.

3) Einschl. gleichwertiger Berufsfachschulabschluß sowie berufliches Praktikum.

4) Einschl. einer Meister-/Technikerausbildung und Fachschulabschluß in der ehemaligen DDR.

5) Einschl. Ingenieurschul- und Verwaltungsfachhochschulabschluß.

6) Einschl. Lehrerausbildung.

1 000

Gegenstand der Nachweisung	Erwerbstätige insgesamt	Davon mit Arbeit zu Hause			
		haupte- sächlich 1)	manchmal	nie	ohne Angabe
M ä n n l i c h					
Erwerbstätige zusammen	17 002	827	1 663	14 446	66
Stellung im Beruf					
Selbständige ohne Beschäftigte	942	295	237	405	6
Selbständige mit Beschäftigten	1 216	213	365	630	8
Mithelfende Familienangehörige	64	26	/	34	/
Beamte	1 624	110	267	1 242	/
Angestellte	5 843	114	744	4 963	22
Arbeiter	6 729	67	42	6 597	23
Kaufmännisch/technische Auszubildende	220	/	/	215	/
Gewerblich Auszubildende	365	/	/	360	/
Abhängig Erwerbstätige ohne Auszubildende zusammen	14 196	291	1 054	12 802	49
Alter von ... bis unter ... Jahren					
15 - 20	148	/	/	144	/
20 - 25	1 075	12	13	1 045	/
25 - 30	1 913	28	82	1 797	6
30 - 35	2 268	37	150	2 074	8
35 - 40	1 987	37	158	1 786	5
40 - 45	1 777	36	157	1 581	/
45 - 50	1 661	42	173	1 439	6
50 - 55	1 532	46	139	1 342	5
55 - 60	1 399	32	129	1 231	7
60 - 65	372	12	41	318	/
65 und mehr	64	7	11	45	/
Familienstand					
Ledig	4 218	76	218	3 909	15
Verheiratet	9 255	200	779	8 244	32
Verwitwet	87	/	8	77	/
Geschieden	636	12	49	573	/
Wirtschaftsunterbereich 2)					
Land- und Forstwirtschaft; Fischerei	187	14	10	162	/
Bergbau und Verarbeitendes Gewerbe	5 092	50	241	4 788	15
Energie- und Wasserversorgung	198	/	15	180	/
Baugewerbe	1 599	11	54	1 526	8
Handel und Gastgewerbe	1 712	31	98	1 577	5
Verkehr und Nachrichtenübermittlung	1 018	9	29	975	/
Kredit- und Versicherungsgewerbe	482	10	78	392	/
Grundstückswesen, Vermietung, Dienstleistungen für Unternehmen	645	13	104	525	/
Öffentliche Verwaltung u.ä.	1 618	19	95	1 499	5
Öffentliche und private Dienstleistungen (ohne öffentliche Verwaltung)	1 646	132	329	1 179	6
Art des Arbeitsvertrages					
Befristet	1 032	23	83	924	/
Unbefristet	13 093	259	961	11 831	42
Ohne Angabe	71	8	10	47	5
Art der ausgeübten Tätigkeit					
Vollzeittätigkeit	13 668	262	1 004	12 358	46
Teilzeittätigkeit	527	29	50	444	/
Allgemeiner Schulabschluß					
Mit Angabe eines allgemeinen Schulabschlusses zusammen	13 183	272	1 006	11 866	40
Haupt-(Volks-)schulabschluß	7 065	76	147	6 822	20
Abschluß der allgemeinbildenden polytechnischen Oberschule in der ehemaligen DDR	229	/	6	220	/
Realschul- oder gleichwertiger Abschluß	2 705	39	197	2 459	10
Fachhoch-/Hochschulreife	3 185	153	657	2 366	9
Beruflicher Abschluß					
Mit Angabe eines berufsbildenden bzw. Hochschul- abschlusses zusammen	11 385	245	956	10 154	31
Lehr-/Anlernausbildung (einschl. gleichwertiger Berufs- fachschulabschluß sowie berufliches Praktikum)	7 926	89	269	7 550	19
Fachschulabschluß (einschl. einer Meister-/Technikeraus- bildung und Fachschulabschluß in der ehemaligen DDR)	1 253	18	101	1 129	/
Fachhochschulabschluß (einschl. Ingenieurschul- und Verwaltungsfachhochschulabschluß)	945	21	164	758	/
Universitätsabschluß (einschl. Lehrerausbildung)	1 261	117	422	718	/
Ausländische Erwerbstätige	1 865	48	82	1 729	6

*) Ergebnis der Unterstichprobe.

1) Mindestens die Hälfte der Arbeitszeit zu Hause gearbeitet.

2) Klassifikation der Wirtschaftszweige, Ausgabe 1993 (WZ 93), Tiefengliederung für den Mikrozensus.

1 000

Gegenstand der Nachweisung	Erwerbstätige insgesamt	Davon mit Arbeit zu Hause			
		haupt- sächlich 1)	manchmal	nie	ohne Angabe
Weiblich					
Erwerbstätige zusammen	12 276	776	759	10 661	79
Stellung im Beruf					
Selbständige ohne Beschäftigte	458	158	95	203	/
Selbständige mit Beschäftigten	321	64	81	173	/
Mithelfende Familienangehörige	284	137	24	120	/
Beamteninnen	635	88	196	345	6
Angestellte	7 338	241	341	6 713	44
Arbeiterinnen	2 773	85	16	2 652	19
Kaufmännisch/technische Auszubildende	324	/	5	315	/
Gewerblich Auszubildende	142	/	/	140	/
Abhängig Erwerbstätige ohne Auszubildende zusammen	10 746	414	553	9 710	70
Alter von ... bis unter ... Jahren					
15 - 20	115	/	-	111	/
20 - 25	925	11	13	896	/
25 - 30	1 609	32	63	1 502	12
30 - 35	1 652	56	90	1 492	14
35 - 40	1 483	59	83	1 312	9
40 - 45	1 433	63	98	1 265	7
45 - 50	1 317	59	83	1 166	9
50 - 55	1 049	56	63	926	5
55 - 60	949	50	44	849	7
60 - 65	174	16	15	143	/
65 und mehr	59	9	/	46	/
Familienstand					
Ledig	2 997	76	161	2 744	16
Verheiratet	6 534	311	335	5 842	46
Verwitwet	318	7	10	300	/
Geschieden	896	19	47	824	6
Wirtschaftsunterbereich 2)					
Land- und Forstwirtschaft; Fischerei	107	33	/	69	/
Bergbau und Verarbeitendes Gewerbe	1 996	62	50	1 873	11
Energie- und Wasserversorgung	47	/	/	45	/
Baugewerbe	269	40	14	214	/
Handel und Gastgewerbe	2 304	56	48	2 185	15
Verkehr und Nachrichtenübermittlung	384	11	12	359	/
Kredit- und Versicherungsgewerbe	531	8	12	507	/
Grundstückswesen, Vermietung, Dienstleistungen für Unternehmen	784	30	47	701	7
Öffentliche Verwaltung u.ä.	897	12	32	849	/
Öffentliche und private Dienstleistungen (ohne öffentliche Verwaltung)	3 426	161	333	2 908	24
Art des Arbeitsvertrages					
Befristet	592	21	49	517	5
Unbefristet	9 973	335	490	9 100	48
Ohne Angabe	181	58	14	92	17
Art der ausgeübten Tätigkeit					
Vollzeittätigkeit	6 552	218	355	5 935	43
Teilzeittätigkeit	4 194	195	198	3 774	27
Allgemeiner Schulabschluß					
Mit Angabe eines allgemeinen Schulabschlusses zusammen	9 986	390	522	9 015	58
Haupt-(Volks-)schulabschluß	4 529	156	63	4 288	22
Abschluß der allgemeinbildenden polytechnischen Oberschule in der ehemaligen DDR	226	/	/	218	/
Realschul- oder gleichwertiger Abschluß	3 112	88	106	2 900	19
Fachhoch-/Hochschulreife	2 117	143	350	1 609	15
Beruflicher Abschluß					
Mit Angabe eines berufsbildenden bzw. Hochschul- abschlusses zusammen	8 044	315	487	7 199	44
Lehr-/Anlernausbildung (einschl. gleichwertiger Berufs- fachschulabschluß sowie berufliches Praktikum)	6 474	182	157	6 102	33
Fachschulabschluß (einschl. einer Meister-/Technikeraus- bildung und Fachschulabschluß in der ehemaligen DDR)	410	15	29	365	/
Fachhochschulabschluß (einschl. Ingenieurschul- und Verwaltungsfachhochschulabschluß)	378	16	58	301	/
Universitätsabschluß (einschl. Lehrerausbildung)	783	103	242	431	7
Ausländische Erwerbstätige	1 012	40	33	933	6

*) Ergebnis der Unterstichprobe.

1) Mindestens die Hälfte der Arbeitszeit zu Hause gearbeitet.

2) Klassifikation der Wirtschaftszweige, Ausgabe 1993 (WZ 93), Tiefengliederung für den Mikrozensus.

Gegenstand der Nachweisung	Erwerbstätige insgesamt	Davon mit Arbeit zu Hause			
		haupte- sächlich 1)	manchmal	nie	ohne Angabe
I n s g e s a m t					
Erwerbstätige zusammen	29 277	1 603	2 421	25 107	145
Stellung im Beruf					
Selbständige ohne Beschäftigte	1 400	453	331	608	8
Selbständige mit Beschäftigten	1 537	277	446	803	11
Mithelfende Familienangehörige	348	163	28	154	/
Beamte/Beamtinnen	2 259	198	463	1 587	11
Angestellte	13 182	354	1 085	11 876	66
Arbeiter/-innen	9 501	152	59	9 249	42
Kaufmännisch/technische Auszubildende	543	/	8	530	/
Gewerblich Auszubildende	507	/	/	500	/
Abhängig Erwerbstätige ohne Auszubildende zusammen	24 942	704	1 607	22 512	119
Alter von ... bis unter ... Jahren					
15 - 20	263	/	/	255	/
20 - 25	1 999	23	26	1 941	9
25 - 30	3 522	60	145	3 300	18
30 - 35	3 920	93	240	3 566	21
35 - 40	3 450	96	241	3 098	14
40 - 45	3 210	99	254	2 846	11
45 - 50	2 978	101	256	2 605	15
50 - 55	2 581	101	202	2 268	11
55 - 60	2 348	82	173	2 080	14
60 - 65	547	28	55	461	/
65 und mehr	124	17	14	91	/
Familienstand					
Ledig	7 215	152	379	6 653	31
Verheiratet	15 789	511	1 114	14 085	78
Verwitwet	405	10	18	376	/
Geschieden	1 532	31	96	1 398	8
Wirtschaftsunterbereich 2)					
Land- und Forstwirtschaft; Fischerei	295	47	14	231	/
Bergbau und Verarbeitendes Gewerbe	7 088	113	291	6 658	26
Energie- und Wasserversorgung	245	/	16	225	/
Baugewerbe	1 867	51	68	1 740	8
Handel und Gastgewerbe	4 016	87	147	3 762	21
Verkehr und Nachrichtenübermittlung	1 402	21	41	1 334	6
Kredit- und Versicherungsgewerbe	1 012	18	90	900	/
Grundstückswesen, Vermietung, Dienstleistungen für Unternehmen	1 429	43	151	1 227	9
Öffentliche Verwaltung u.ä.	2 515	32	127	2 348	9
Öffentliche und private Dienstleistungen (ohne öffentliche Verwaltung)	5 072	293	663	4 087	30
Art des Arbeitsvertrages					
Befristet	1 624	44	132	1 441	7
Unbefristet	23 066	593	1 451	20 931	90
Ohne Angabe	252	67	23	140	22
Art der ausgeübten Tätigkeit					
Vollzeittätigkeit	20 220	480	1 359	18 293	89
Teilzeittätigkeit	4 721	225	248	4 219	30
Allgemeiner Schulabschluß					
Mit Angabe eines allgemeinen Schulabschlusses zusammen	23 188	662	1 528	20 881	97
Haupt-(Volks-)schulabschluß	11 594	232	209	11 110	42
Abschluß der allgemeinbildenden polytechnischen Oberschule in der ehemaligen DDR	455	7	9	437	/
Realschul- oder gleichwertiger Abschluß	5 816	127	303	5 359	28
Fachhoch-/Hochschulreife	5 302	296	1 007	3 975	25
Beruflicher Abschluß					
Mit Angabe eines berufsbildenden bzw. Hochschul- abschlusses zusammen	19 430	560	1 442	17 352	75
Lehr-/Anlernausbildung (einschl. gleichwertiger Berufs- fachschulabschluß sowie berufliches Praktikum)	14 400	271	426	13 651	52
Fachschulabschluß (einschl. einer Meister-/Technikeraus- bildung und Fachschulabschluß in der ehemaligen DDR)	1 663	33	129	1 493	7
Fachhochschulabschluß (einschl. Ingenieurschul- und Verwaltungsfachhochschulabschluß)	1 323	37	222	1 059	/
Universitätsabschluß (einschl. Lehrerausbildung)	2 044	219	664	1 149	11
Ausländische Erwerbstätige	2 877	88	115	2 662	12

*) Ergebnis der Unterstichprobe.

1) Mindestens die Hälfte der Arbeitszeit zu Hause gearbeitet.

2) Klassifikation der Wirtschaftszweige, Ausgabe 1993 (WZ 93), Tiefengliederung für den Mikrozensus.

25 Erwerbstätige im April 1996 nach Anzahl der tätigen Personen in der Arbeitsstätte und ausgewählten Merkmalen *)

1 000

Gegenstand der Nachweisung	Erwerbs- tätige insgesamt	Anzahl der tätigen Personen in der Arbeitsstätte									
		1	2	3	4	5	6 - 10	11 - 19	20 - 49	50 und mehr	Ohne Angabe
M ä n n l i c h											
Erwerbstätige zusammen	17 002	708	525	428	364	348	1 170	1 574	1 967	9 310	606
Stellung im Beruf											
Selbständige ohne Beschäftigte	942	633	128	32	17	9	20	-	-	-	101
Selbständige mit Beschäftigten	1 216	27	241	181	136	107	244	135	82	46	16
Mithelfende Familienangehörige	64	/	14	19	11	/	/	/	/	/	/
Beamte	1 624	/	/	/	/	/	22	63	165	1 021	338
Angestellte	5 843	24	63	84	86	88	328	509	690	3 918	54
Arbeiter	6 729	19	73	96	98	120	482	763	939	4 057	81
Kaufm./techn. Auszubildende	220	-	/	/	/	/	18	30	32	127	/
Gewerblich Auszubildende	365	/	/	11	11	13	51	69	59	140	8
Abhängig Erwerbstätige ohne Auszubildende zusammen	14 196	45	138	182	187	213	832	1 336	1 794	8 996	473
Alter von ... bis unter ... Jahren											
15 - 20	148	/	/	/	/	5	13	19	17	56	28
20 - 25	1 075	/	15	19	19	17	88	126	128	478	184
25 - 30	1 913	/	19	36	33	40	148	223	251	1 076	82
30 - 35	2 268	5	20	32	38	37	155	225	284	1 416	56
35 - 40	1 987	6	21	25	25	30	108	171	263	1 308	30
40 - 45	1 777	6	13	17	22	28	91	153	244	1 177	27
45 - 50	1 661	7	15	14	14	18	65	141	204	1 162	20
50 - 55	1 532	/	13	15	13	16	70	116	178	1 084	22
55 - 60	1 399	5	11	15	13	13	72	111	170	973	14
60 - 65	372	/	6	/	/	6	18	41	48	239	/
65 und mehr	64	/	/	/	/	/	6	8	7	27	/
Familienstand											
Ledig	4 218	11	46	75	73	73	310	472	548	2 326	285
Verheiratet	9 255	30	84	94	104	126	478	796	1 153	6 214	176
Verwitwet	87	/	/	/	/	/	/	7	10	57	/
Geschieden	636	/	8	11	9	12	39	62	82	399	12
Wirtschaftsunterbereich 1) Land- und Forstwirtschaft; Fischerei	187	/	9	17	8	9	22	39	34	44	/
Bergbau und Verarbeitendes Gewerbe	5 092	5	20	29	37	42	189	331	519	3 879	41
Energie- und Wasserversorgung	198	/	-	/	/	-	/	5	14	172	/
Baugewerbe	1 589	/	26	30	39	45	199	290	325	619	22
Handel und Gastgewerbe	1 712	9	38	50	51	59	190	265	287	740	23
Verkehr und Nachrichten- übermittlung	1 018	/	12	12	9	13	48	87	119	704	11
Kredit- und Versicherungs- gewerbe	482	/	/	/	/	/	16	28	47	374	/
Grundstückswesen, Vermietung, Dienstl. für Unternehmen	645	6	13	15	13	13	59	79	90	349	8
Öffentliche Verwaltung u.ä. Öffentliche u. private Dienst- leistungen (ohne öffentl. Verwaltung)	1 618	/	/	5	6	7	23	53	118	1 060	340
	1 646	10	16	19	20	19	84	158	243	1 055	21
Art des Arbeitsvertrages											
Befristet	1 032	/	9	10	13	11	52	88	101	489	256
Unbefristet	13 093	39	123	164	169	199	775	1 243	1 689	8 493	199
Ohne Angabe	71	/	7	7	5	/	6	/	/	14	18
Art der ausgeübten Tätigkeit											
Vollzeittätigkeit	13 668	36	119	158	166	190	774	1 264	1 728	8 778	455
Teilzeittätigkeit	527	9	19	23	21	24	58	72	66	218	18
Allgemeiner Schulabschluß Mit Angabe eines allgemeinen Schulabschlusses zusammen	13 183	40	123	167	174	193	782	1 235	1 685	8 372	411
Haupt-(Volks-)schulabschluß	7 065	22	74	99	103	118	475	734	961	4 310	170
Abschluß d. allgemeinbildenden polytechnischen Oberschule in der ehemaligen DDR	229	/	/	/	/	/	14	25	30	143	6
Realschul- oder gleich- wertiger Abschluß	2 705	7	25	30	37	34	147	238	315	1 746	126
Fachhoch-/Hochschulreife	3 185	12	24	35	31	38	146	238	380	2 173	109
Beruflicher Abschluß Mit Angabe eines berufsbil- denden bzw. Hochschulab- schlusses zusammen	11 385	34	103	140	149	166	667	1 040	1 446	7 325	314
Lehr-/Anlernausbildung 2)	7 926	22	82	106	112	130	517	790	1 036	4 874	259
Fachschulabschluß 3)	1 253	/	11	16	20	17	68	107	140	851	19
Fachhochschulabschluß 4)	945	/	/	9	8	9	36	49	101	712	15
Universitätsabschluß 5)	1 261	6	6	9	9	10	46	94	169	888	22
Ausländische Erwerbstätige	1 865	68	70	53	45	37	138	196	218	998	41

*) Ergebnis der Unterstichprobe.

1) Klassifikation der Wirtschaftszweige, Ausgabe 1993 (WZ 93), Tiefengliederung für den Mikrozensus.

2) Einschl. gleichwertiger Berufsfachschulabschluß sowie berufliches Praktikum.

3) Einschl. einer Meister-/Technikerausbildung und Fachschulabschluß in der ehemaligen DDR.

4) Einschl. Ingenieurschul- und Verwaltungsfachhochschulabschluß.

5) Einschl. Lehrerausbildung.

25 Erwerbstätige im April 1996 nach Anzahl der tätigen Personen in der Arbeitsstätte und ausgewählten Merkmalen *)

1 000

Gegenstand der Nachweisung	Erwerbs- tätige insgesamt	Anzahl der tätigen Personen in der Arbeitsstätte									
		1	2	3	4	5	6 - 10	11 - 19	20 - 49	50 und mehr	Ohne Angabe
Weiblich											
Erwerbstätige zusammen	12 275	488	492	462	451	433	1 311	1 348	1 428	5 598	264
Stellung im Beruf											
Selbständige ohne Beschäftigte	458	334	31	9	5	/	7	-	-	-	68
Selbständige mit Beschäftigten	321	13	81	63	45	23	48	21	10	9	8
Mithelfende Familienangehörige	284	15	108	56	32	17	25	14	6	/	8
Beamtinnen	635	/	/	/	/	/	18	70	139	387	13
Angestellte	7 338	55	193	243	270	280	891	862	882	3 561	101
Arbeiterinnen	2 773	71	72	75	75	81	245	313	336	1 447	58
Kaufm./techn. Auszubildende	324	-	/	9	12	18	53	41	40	143	/
Gewerblich Auszubildende	142	/	/	6	8	9	24	27	15	48	/
Abhängig Erwerbstätige ohne Auszubildende zusammen	10 746	126	286	320	348	363	1 154	1 245	1 356	5 395	172
Alter von ... bis unter ... Jahren											
15 - 20	115	/	/	/	9	7	17	20	15	38	/
20 - 25	925	5	15	29	38	44	123	120	110	422	19
25 - 30	1 609	9	26	41	58	57	169	180	197	844	30
30 - 35	1 852	16	39	46	46	57	174	185	183	877	29
35 - 40	1 463	20	35	42	49	53	157	174	187	724	23
40 - 45	1 433	17	32	41	44	40	158	170	182	731	18
45 - 50	1 317	19	34	40	42	39	135	146	178	668	17
50 - 55	1 049	12	34	35	30	29	102	117	143	532	16
55 - 60	949	20	33	31	25	27	95	103	130	474	12
60 - 65	174	5	11	9	7	6	17	25	20	69	/
65 und mehr	59	/	/	/	/	/	7	5	11	18	/
Familienstand											
Ledig	2 997	19	47	76	92	93	304	348	374	1 598	46
Verheiratet	6 534	89	195	209	226	238	739	758	813	3 159	107
Verwitwet	318	8	8	11	8	9	32	38	40	159	/
Geschieden	896	11	16	23	23	23	79	101	129	478	14
Wirtschaftsunterbereich 1) Land- und Forstwirtschaft; Fischerei	107	/	21	13	8	/	14	16	11	15	/
Bergbau und Verarbeitendes Gewerbe	1 996	6	22	24	29	35	124	172	231	1 330	23
Energie- und Wasserversorgung	47	-	/	/	/	-	/	/	/	39	/
Baugewerbe	269	/	14	9	13	13	44	45	39	87	/
Handel und Gastgewerbe	2 304	14	87	120	116	119	367	377	309	752	42
Verkehr und Nachrichten- übermittlung	384	/	10	6	8	7	21	34	38	252	/
Kredit- und Versicherungs- gewerbe	531	/	10	11	11	8	27	35	51	369	6
Grundstückswesen, Vermietung, Dienstl. für Unternehmen	784	9	34	31	34	33	113	132	121	265	13
Öffentliche Verwaltung u.ä. Öffentliche u. private Dienst- leistungen (ohne öffentl. Verwaltung)	897	/	/	/	7	6	23	44	77	715	13
	3 426	83	64	101	122	138	420	388	476	1 570	64
Art des Arbeitsvertrages											
Befristet	592	/	10	12	12	12	54	61	77	337	13
Unbefristet	9 973	113	221	288	322	339	1 075	1 169	1 273	5 046	128
Ohne Angabe	181	8	35	20	15	12	26	15	6	13	31
Art der ausgeübten Tätigkeit											
Vollzeittätigkeit	6 552	41	119	150	170	178	589	693	822	3 686	106
Teilzeittätigkeit	4 194	86	148	170	179	185	566	552	534	1 709	66
Allgemeiner Schulabschluß Mit Angabe eines allgemeinen Schulabschlusses zusammen	9 985	115	249	302	332	343	1 090	1 154	1 267	4 933	139
Haupt-(Volk)schulabschluß	4 529	80	135	168	164	156	496	537	556	2 169	67
Abschluß d. allgemeinbildenden polytechnischen Oberschule in der ehemaligen DDR	226	/	6	5	10	10	22	29	29	111	/
Realschul- oder gleich- wertiger Abschluß	3 112	21	78	92	108	121	383	341	360	1 568	41
Fachhoch-/Hochschulreife	2 117	13	31	36	50	56	190	247	322	1 145	28
Beruflicher Abschluß Mit Angabe eines berufsbil- denden bzw. Hochschulab- schlusses zusammen	8 044	72	192	250	270	282	914	931	1 034	4 001	99
Lehr-/Anlernausbildung 2)	6 474	61	164	225	236	241	769	751	772	3 171	83
Fachschulabschluß 3)	410	/	12	10	14	17	50	39	49	211	/
Fachhochschulabschluß 4)	378	/	6	5	8	7	35	38	51	221	/
Universitätsabschluß 5)	783	5	10	10	11	16	59	102	162	399	8
Ausländische Erwerbstätige	1 012	42	35	34	31	31	101	100	110	498	30

*) Ergebnis der Unterstichprobe.

1) Klassifikation der Wirtschaftszweige, Ausgabe 1993 (WZ 93), Tiefengliederung für den Mikrozensus.

2) Einschl. gleichwertiger Berufsfachschulabschluß sowie berufliches Praktikum.

3) Einschl. einer Meister-/Technikerausbildung und Fachschulabschluß in der ehemaligen DDR.

4) Einschl. Ingenieurschul- und Verwaltungsfachhochschulabschluß.

5) Einschl. Lehrerausbildung.

25 Erwerbstätige im April 1996 nach Anzahl der tätigen Personen in der Arbeitsstätte und ausgewählten Merkmalen *)

1 000

Gegenstand der Nachweisung	Erwerbs- tätige insgesamt	Anzahl der tätigen Personen in der Arbeitsstätte									
		1	2	3	4	5	6 - 10	11 - 19	20 - 49	50 und mehr	Ohne Angabe
I n s g e s a m t											
Erwerbstätige zusammen	29 277	1 197	1 017	891	815	781	2 481	2 922	3 395	14 908	870
Stellung im Beruf											
Selbständige ohne Beschäftigte	1 400	967	160	42	22	13	27	-	-	-	170
Selbständige mit Beschäftigten	1 537	40	322	244	181	130	292	156	92	55	24
Mithelfende Familienangehörige	348	18	122	75	43	18	30	19	8	/	12
Beamte/Beamtinnen	2 259	/	/	/	7	7	40	133	304	1 408	351
Angestellte	13 182	78	257	327	356	368	1 219	1 372	1 571	7 478	155
Arbeiter/-innen	9 501	90	145	171	173	201	727	1 076	1 274	5 504	139
Kaufm./techn. Auszubildende	543	-	5	12	14	23	71	70	72	269	7
Gewerblich Auszubildende	507	/	/	17	19	22	75	96	74	188	12
Abhängig Erwerbstätige ohne Auszubildende zusammen	24 942	171	405	501	536	576	1 986	2 581	3 150	14 391	645
Alter von ... bis											
unter ... Jahren											
15 - 20	263	/	/	6	13	13	29	39	32	94	31
20 - 25	1 999	7	29	48	57	61	209	246	238	901	203
25 - 30	3 522	14	44	77	90	97	317	404	448	1 919	112
30 - 35	3 920	21	59	78	84	94	329	410	467	2 293	85
35 - 40	3 450	25	56	66	74	83	265	345	449	2 032	53
40 - 45	3 210	24	45	58	65	67	249	323	427	1 907	45
45 - 50	2 978	26	49	54	56	57	200	287	382	1 829	37
50 - 55	2 581	16	48	50	43	45	172	233	321	1 616	38
55 - 60	2 348	25	44	47	38	39	167	214	300	1 447	26
60 - 65	547	7	17	12	12	12	36	66	68	308	7
65 und mehr	124	6	8	6	/	6	13	13	18	44	8
Familienstand											
Ledig	7 215	30	93	152	164	166	614	820	921	3 924	331
Verheiratet	15 789	119	279	303	331	363	1 217	1 554	1 966	9 373	283
Verwitwet	405	10	9	12	9	12	37	45	50	217	6
Geschieden	1 532	13	24	35	32	34	119	162	212	877	25
Wirtschaftsunterbereich 1) Land- und Forstwirtschaft; Fischerei	295	7	29	30	16	13	36	55	44	59	6
Bergbau und Verarbeitendes Gewerbe	7 088	11	42	52	66	77	314	503	750	5 209	64
Energie- und Wasserversorgung	245	/	/	/	/	-	/	7	17	212	/
Baugewerbe	1 867	/	41	39	52	58	243	335	364	707	25
Handel und Gastgewerbe	4 016	23	125	170	167	179	557	642	596	1 493	65
Verkehr und Nachrichten- übermittlung	1 402	6	22	19	17	20	70	121	157	956	15
Kredit- und Versicherungs- gewerbe	1 012	/	12	15	13	13	42	63	98	743	10
Grundstückswesen, Vermietung, Dienstl. für Unternehmen	1 429	15	47	46	46	46	172	211	210	614	22
Öffentliche Verwaltung u.ä. Öffentliche u. private Dienst- leistungen (ohne öffentl. Verwaltung)	2 515	8	6	10	13	13	46	97	194	1 775	353
Art des Arbeitsvertrages											
Befristet	1 624	8	19	22	25	23	105	149	178	825	269
Unbefristet	23 066	152	344	452	491	538	1 850	2 412	2 962	13 538	327
Ohne Angabe	252	11	42	27	20	15	32	20	9	27	49
Art der ausgeübten Tätigkeit											
Vollzeittätigkeit	20 220	77	238	308	335	368	1 363	1 957	2 550	12 464	561
Teilzeittätigkeit	4 721	94	167	193	200	208	623	624	600	1 927	84
Allgemeiner Schulabschluß											
Mit Angabe eines allgemeinen Schulabschlusses zusammen	23 168	155	372	469	506	537	1 873	2 389	2 952	13 365	550
Haupt-(Volks-)schulabschluß	11 594	102	209	267	267	274	971	1 272	1 516	6 479	237
Abschluß d. allgemeinbildenden polytechnischen Oberschule in der ehemaligen DDR	455	/	7	9	13	14	36	53	59	254	9
Realschul- oder gleich- wertiger Abschluß	5 816	28	102	122	145	154	529	579	676	3 314	167
Fachhoch-/Hochschulreife	5 302	25	55	71	81	94	336	485	701	3 318	137
Beruflicher Abschluß											
Mit Angabe eines berufsbil- denden bzw. Hochschulab- schlusses zusammen	19 430	106	295	390	419	449	1 581	1 970	2 480	11 326	413
Lehr-/Anlernausbildung 2)	14 400	83	246	331	348	371	1 287	1 541	1 808	8 044	342
Fachschulabschluß 3)	1 663	8	23	27	35	34	118	146	188	1 062	23
Fachhochschulabschluß 4)	1 323	/	10	14	16	17	71	87	152	933	19
Universitätsabschluß 5)	2 044	12	16	19	21	27	105	197	332	1 287	30
Ausländische Erwerbstätige	2 877	110	105	87	76	67	239	296	328	1 497	71

*) Ergebnis der Unterstichprobe.

1) Klassifikation der Wirtschaftszweige, Ausgabe 1993 (WZ 93), Tiefengliederung für den Mikrozensus.

2) Einschl. gleichwertiger Berufsfachschulabschluß sowie berufliches Praktikum.

3) Einschl. einer Meister-/Technikerausbildung und Fachschulabschluß in der ehemaligen DDR.

4) Einschl. Ingenieurschul- und Verwaltungsfachhochschulabschluß.

5) Einschl. Lehrerausbildung.

Neue Länder und Berlin - Ost

1 Bevölkerung, 15 Jahre und älter, im April 1996 nach Beteiligung am Erwerbsleben, allgemeinem Schulabschluß, berufsbildendem bzw. Hochschulabschluß und Altersgruppen

1 000

Allgemeiner Schulabschluß Berufsbildender Abschluß bzw. Hochschulabschluß	Ins- gesamt	Davon im Alter von ... bis unter ... Jahren										
		15 - 20	20 - 25	25 - 30	30 - 35	35 - 40	40 - 45	45 - 50	50 - 55	55 - 60	60 - 65	65 und mehr
Erwerbstätige												
Männlich												
Zusammen	3 704	207	333	417	544	523	514	391	375	319	68	13
Mit Angabe eines allgemeinen Schulabschlusses zusammen	3 584	198	323	405	528	506	500	381	359	307	67	13
davon:												
Haupt-(Volks-)schulabschluß	580	25	24	21	27	31	45	46	147	175	33	5
Abschluß der allgemeinbildenden polytechnischen Oberschule in der ehemaligen DDR	2 128	72	230	307	391	373	338	239	119	50	6	/
Realschul- oder gleichwertiger Abschluß	195	84	28	12	13	12	10	8	13	10	/	/
Fachhoch-/Hochschulreife	681	17	40	64	94	89	107	87	79	73	25	/
Mit Angabe eines berufsbildenden bzw. Hochschulabschlusses zus. davon:	3 258	13	267	389	512	494	487	372	349	299	64	12
Lehr-/Anlernausbildung (einschl. gleichwertiger Berufsfachschul- abschluß sowie berufliches Praktikum)	2 201	13	257	321	377	345	308	210	190	155	22	/
Fachschulabschluß (einschl. einer Meister-/Technikerausbildung)	295	/	/	18	35	43	49	45	45	42	11	/
Fachschulabschluß in der ehemaligen DDR	177	-	/	8	19	23	30	31	29	26	7	/
Fachhochschulabschluß (einschl. Ingenieurschul- und Verwal- tungsfachhochschulabschluß)	172	-	/	13	20	21	27	30	29	23	5	/
Universitätsabschluß (einschl. Lehrerausbildung)	413	-	/	28	60	62	72	57	56	53	19	/
Weiblich												
Zusammen	3 002	133	228	334	464	447	449	342	329	251	17	8
Mit Angabe eines allgemeinen Schulabschlusses zusammen	2 907	127	221	323	451	434	437	333	316	241	17	8
davon:												
Haupt-(Volks-)schulabschluß	429	9	7	9	12	15	32	39	140	152	10	6
Abschluß der allgemeinbildenden polytechnischen Oberschule in der ehemaligen DDR	1 769	45	147	244	342	326	302	220	104	38	/	/
Realschul- oder gleichwertiger Abschluß	174	63	22	9	11	11	11	11	21	13	/	/
Fachhoch-/Hochschulreife	535	11	44	62	86	83	93	63	52	37	/	/
Mit Angabe eines berufsbildenden bzw. Hochschulabschlusses zus. davon:	2 627	7	174	308	439	421	423	316	298	221	15	6
Lehr-/Anlernausbildung (einschl. gleichwertiger Berufsfachschul- abschluß sowie berufliches Praktikum)	1 639	6	140	201	265	254	247	191	184	137	8	/
Fachschulabschluß (einschl. einer Meister-/Technikerausbildung)	107	/	10	11	15	16	17	14	13	9	/	/
Fachschulabschluß in der ehemaligen DDR	483	/	14	56	90	80	78	56	59	47	/	/
Fachhochschulabschluß (einschl. Ingenieurschul- und Verwal- tungsfachhochschulabschluß)	121	-	6	12	18	19	24	17	14	9	/	/
Universitätsabschluß (einschl. Lehrerausbildung)	278	-	/	29	50	51	57	37	27	20	/	/
Insgesamt												
Zusammen	6 706	340	561	750	1 007	969	963	733	705	570	86	21
Mit Angabe eines allgemeinen Schulabschlusses zusammen	6 491	325	544	728	976	940	937	714	675	548	83	20
davon:												
Haupt-(Volks-)schulabschluß	1 009	34	31	30	39	46	77	85	287	327	43	11
Abschluß der allgemeinbildenden polytechnischen Oberschule in der ehemaligen DDR	3 897	118	377	551	733	700	639	459	223	88	7	/
Realschul- oder gleichwertiger Abschluß	369	146	51	21	25	23	20	19	34	23	/	/
Fachhoch-/Hochschulreife	1 216	28	84	126	180	172	200	151	131	110	29	6
Mit Angabe eines berufsbildenden bzw. Hochschulabschlusses zus. davon:	5 885	20	441	696	951	915	910	688	647	521	79	18
Lehr-/Anlernausbildung (einschl. gleichwertiger Berufsfachschul- abschluß sowie berufliches Praktikum)	3 840	19	397	523	642	600	555	402	374	292	30	6
Fachschulabschluß (einschl. einer Meister-/Technikerausbildung)	402	/	15	28	50	59	66	58	58	51	12	/
Fachschulabschluß in der ehemaligen DDR	660	/	15	64	109	103	108	87	88	73	10	/
Fachhochschulabschluß (einschl. Ingenieurschul- und Verwal- tungsfachhochschulabschluß)	293	-	8	25	39	41	51	47	43	31	6	/
Universitätsabschluß (einschl. Lehrerausbildung)	691	-	5	57	111	113	129	94	84	73	21	/

1 Bevölkerung, 15 Jahre und älter, im April 1996 nach Beteiligung am Erwerbsleben, allgemeinem Schulabschluß, berufsbildendem bzw. Hochschulabschluß und Altersgruppen

1 000

Allgemeiner Schulabschluß Berufsbildender Abschluß bzw. Hochschulabschluß	Ins- gesamt	Davon im Alter von ... bis unter ... Jahren										
		15 - 20	20 - 25	25 - 30	30 - 35	35 - 40	40 - 45	45 - 50	50 - 55	55 - 60	60 - 65	65 und mehr
Erwerbslose												
Männlich												
Zusammen	581	13	52	70	65	67	67	57	69	110	11	-
Mit Angabe eines allgemeinen Schulabschlusses zusammen	552	9	51	67	61	63	63	56	66	106	11	-
davon:												
Haupt-(Volks-)schulabschluß	181	/	8	11	9	12	11	13	35	73	5	-
Abschluß der allgemeinbildenden polytechnischen Oberschule in der ehemaligen DDR	288	/	35	47	46	45	45	33	18	15	/	-
Realschul- oder gleichwertiger Abschluß	21	/	/	/	/	/	/	/	/	/	/	-
Fachhoch-/Hochschulreife	62	/	/	6	/	5	6	7	10	16	/	-
Mit Angabe eines berufsbildenden bzw. Hochschulabschlusses zus. davon:	501	/	44	60	57	58	59	51	62	97	10	-
Lehr-/Anlernausbildung (einschl. gleichwertiger Berufsfachschul- abschluß sowie berufliches Praktikum)	394	/	43	56	50	50	47	37	42	62	/	-
Fachschulabschluß (einschl. einer Meister-/Technikerausbildung)	27	-	/	/	/	/	/	/	5	9	/	-
Fachschulabschluß in der ehemaligen DDR	24	-	-	/	/	/	/	/	/	9	/	-
Fachhochschulabschluß (einschl. Ingenieurschul- und Verwal- tungsfachhochschulabschluß)	22	-	/	/	/	/	/	/	/	8	/	-
Universitätsabschluß (einschl. Lehrerausbildung)	35	-	-	/	/	/	/	5	6	10	/	-
Weiblich												
Zusammen	821	14	54	86	110	107	103	89	99	155	/	/
Mit Angabe eines allgemeinen Schulabschlusses zusammen	786	9	53	84	107	102	97	87	95	148	/	/
davon:												
Haupt-(Volks-)schulabschluß	244	/	6	7	8	10	15	15	60	119	/	/
Abschluß der allgemeinbildenden polytechnischen Oberschule in der ehemaligen DDR	462	/	40	67	89	84	73	62	26	16	/	/
Realschul- oder gleichwertiger Abschluß	27	/	/	/	/	/	/	/	/	/	/	/
Fachhoch-/Hochschulreife	54	/	/	7	7	6	7	7	6	8	/	/
Mit Angabe eines berufsbildenden bzw. Hochschulabschlusses zus. davon:	699	/	44	77	101	95	89	78	82	125	/	/
Lehr-/Anlernausbildung (einschl. gleichwertiger Berufsfachschul- abschluß sowie berufliches Praktikum)	589	/	41	68	87	81	73	64	68	103	/	/
Fachschulabschluß (einschl. einer Meister-/Technikerausbildung)	15	-	/	/	/	/	/	/	/	/	/	-
Fachschulabschluß in der ehemaligen DDR	58	/	/	/	7	7	9	7	8	13	/	/
Fachhochschulabschluß (einschl. Ingenieurschul- und Verwal- tungsfachhochschulabschluß)	17	-	/	/	/	/	/	/	/	/	/	-
Universitätsabschluß (einschl. Lehrerausbildung)	19	-	/	/	/	/	/	/	/	/	/	/
Insgesamt												
Zusammen	1 402	27	106	156	175	173	170	146	168	265	14	/
Mit Angabe eines allgemeinen Schulabschlusses zusammen	1 338	18	103	151	168	165	161	142	161	254	14	/
davon:												
Haupt-(Volks-)schulabschluß	424	/	14	19	17	21	26	28	95	192	7	/
Abschluß der allgemeinbildenden polytechnischen Oberschule in der ehemaligen DDR	750	7	75	113	135	129	118	95	44	31	/	/
Realschul- oder gleichwertiger Abschluß	48	/	8	6	5	/	/	/	6	7	/	/
Fachhoch-/Hochschulreife	116	/	6	13	11	12	13	15	16	24	/	/
Mit Angabe eines berufsbildenden bzw. Hochschulabschlusses zus. davon:	1 200	6	88	138	158	153	148	129	144	222	13	/
Lehr-/Anlernausbildung (einschl. gleichwertiger Berufsfachschul- abschluß sowie berufliches Praktikum)	983	6	84	123	137	131	120	101	110	165	6	/
Fachschulabschluß (einschl. einer Meister-/Technikerausbildung)	42	-	/	/	/	5	5	5	7	11	/	-
Fachschulabschluß in der ehemaligen DDR	82	/	/	5	8	9	11	10	13	22	/	/
Fachhochschulabschluß (einschl. Ingenieurschul- und Verwal- tungsfachhochschulabschluß)	39	-	/	/	/	/	/	5	6	10	/	-
Universitätsabschluß (einschl. Lehrerausbildung)	54	-	/	/	6	5	7	8	8	14	/	/

1 Bevölkerung, 15 Jahre und älter, im April 1996 nach Beteiligung am Erwerbsleben, allgemeinem Schulabschluß, berufsbildendem bzw. Hochschulabschluß und Altersgruppen

1 000

Allgemeiner Schulabschluß Berufsbildender Abschluß bzw. Hochschulabschluß	Ins- gesamt	Davon im Alter von ... bis unter ... Jahren										
		15 - 20	20 - 25	25 - 30	30 - 35	35 - 40	40 - 45	45 - 50	50 - 55	55 - 60	60 - 65	65 und mehr
S o f o r t v e r f ü g b a r e E r w e r b s l o s e												
Männlich												
Zusammen	522	11	47	63	59	60	59	51	62	101	10	-
Mit Angabe eines allgemeinen Schulabschlusses zusammen	498	8	46	60	56	57	56	50	58	98	9	-
davon:												
Haupt-(Volks-)schulabschluß	164	/	8	10	8	11	10	12	31	66	/	-
Abschluß der allgemeinbildenden polytechnischen Oberschule in der ehemaligen DDR	258	/	32	42	42	40	39	29	16	14	/	-
Realschul- oder gleichwertiger Abschluß	18	/	/	/	/	/	/	/	/	/	/	-
Fachhoch-/Hochschulreife	58	/	/	5	/	/	6	7	10	15	/	-
Mit Angabe eines berufsbildenden bzw. Hochschulabschlusses zus. davon:	452	/	40	54	51	52	52	45	55	90	9	-
Lehr-/Anlernausbildung (einschl. gleichwertiger Berufsfachschul- abschluß sowie berufliches Praktikum)	354	/	39	50	45	45	41	33	38	56	/	-
Fachschulabschluß (einschl. einer Meister-/Technikerausbildung)	23	-	/	/	/	/	/	/	/	8	/	-
Fachschulabschluß in der ehemaligen DDR	22	-	-	/	/	/	/	/	/	9	/	-
Fachhochschulabschluß (einschl. Ingenieurschul- und Verwal- tungsfachhochschulabschluß)	20	-	/	/	/	/	/	/	/	7	/	-
Universitätsabschluß (einschl. Lehrerausbildung)	33	-	-	/	/	/	/	/	5	9	/	-
Weiblich												
Zusammen	725	10	45	74	97	97	92	81	89	136	/	/
Mit Angabe eines allgemeinen Schulabschlusses zusammen	697	7	44	72	95	92	88	79	86	130	/	/
davon:												
Haupt-(Volks-)schulabschluß	217	/	/	6	7	9	14	14	54	105	/	/
Abschluß der allgemeinbildenden polytechnischen Oberschule in der ehemaligen DDR	411	/	33	57	80	77	65	56	24	14	/	/
Realschul- oder gleichwertiger Abschluß	24	/	/	/	/	/	/	/	/	/	/	-
Fachhoch-/Hochschulreife	45	/	/	6	5	5	6	7	/	7	/	/
Mit Angabe eines berufsbildenden bzw. Hochschulabschlusses zus. davon:	623	/	37	67	90	86	80	71	74	110	/	/
Lehr-/Anlernausbildung (einschl. gleichwertiger Berufsfachschul- abschluß sowie berufliches Praktikum)	527	/	35	59	78	74	66	58	61	91	/	/
Fachschulabschluß (einschl. einer Meister-/Technikerausbildung)	14	-	/	/	/	/	/	/	/	/	/	-
Fachschulabschluß in der ehemaligen DDR	50	/	/	/	6	6	8	6	8	12	/	/
Fachhochschulabschluß (einschl. Ingenieurschul- und Verwal- tungsfachhochschulabschluß)	15	-	/	/	/	/	/	/	/	/	/	-
Universitätsabschluß (einschl. Lehrerausbildung)	17	-	/	/	/	/	/	/	/	/	/	/
Insgesamt												
Zusammen	1 247	21	92	137	156	157	151	132	151	237	13	/
Mit Angabe eines allgemeinen Schulabschlusses zusammen	1 195	16	90	132	151	149	143	129	145	228	12	/
davon:												
Haupt-(Volks-)schulabschluß	381	/	12	16	15	20	24	26	85	171	6	/
Abschluß der allgemeinbildenden polytechnischen Oberschule in der ehemaligen DDR	669	7	65	100	121	117	104	86	40	28	/	/
Realschul- oder gleichwertiger Abschluß	42	/	8	/	/	/	/	/	5	6	/	-
Fachhoch-/Hochschulreife	103	/	/	11	10	9	12	14	14	22	/	/
Mit Angabe eines berufsbildenden bzw. Hochschulabschlusses zus. davon:	1 075	6	78	121	141	139	132	117	130	199	12	/
Lehr-/Anlernausbildung (einschl. gleichwertiger Berufsfachschul- abschluß sowie berufliches Praktikum)	881	6	74	108	123	120	107	92	99	147	5	/
Fachschulabschluß (einschl. einer Meister-/Technikerausbildung)	37	-	/	/	/	/	/	/	7	10	/	-
Fachschulabschluß in der ehemaligen DDR	72	/	/	/	7	7	10	9	11	20	/	/
Fachhochschulabschluß (einschl. Ingenieurschul- und Verwal- tungsfachhochschulabschluß)	35	-	/	/	/	/	/	/	5	9	/	-
Universitätsabschluß (einschl. Lehrerausbildung)	49	-	/	/	/	/	6	7	7	13	/	/

1 Bevölkerung, 15 Jahre und älter, im April 1996 nach Beteiligung am Erwerbsleben, allgemeinem Schulabschluß, berufsbildendem bzw. Hochschulabschluß und Altersgruppen

1 000

Allgemeiner Schulabschluß Berufsbildender Abschluß bzw. Hochschulabschluß	Ins- gesamt	Davon im Alter von ... bis unter ... Jahren										
		15 - 20	20 - 25	25 - 30	30 - 35	35 - 40	40 - 45	45 - 50	50 - 55	55 - 60	60 - 65	65 und mehr
Nichterwerbspersonen												
Männlich												
Zusammen	1 961	323	64	46	18	18	19	22	33	186	388	845
Mit Angabe eines allgemeinen Schulabschlusses zusammen	1 567	23	56	40	13	14	16	19	29	175	368	803
davon:												
Haupt-(Volks-)schulabschluß	1 072	/	/	/	/	/	/	7	18	130	282	620
Abschluß der allgemeinbildenden polytechnischen Oberschule in der ehemaligen DDR	136	6	8	8	6	9	11	11	8	21	27	23
Realschul- oder gleichwertiger Abschluß	79	8	/	/	/	/	/	/	/	/	13	49
Fachhoch-/Hochschulreife	270	5	45	30	/	/	/	/	/	20	47	112
Mit Angabe eines berufsbildenden bzw. Hochschulabschlusses zus. davon:	1 329	/	16	22	11	12	14	16	26	160	333	718
Lehr-/Anlernausbildung (einschl. gleichwertiger Berufsfachschul- abschluß sowie berufliches Praktikum)	867	/	14	17	9	10	12	14	20	111	222	438
Fachschulabschluß (einschl. einer Meister-/Technikerausbildung)	166	/	/	/	/	/	/	/	/	16	36	107
Fachschulabschluß in der ehemaligen DDR	110	-	/	/	/	/	/	/	/	13	28	64
Fachhochschulabschluß (einschl. Ingenieurschul- und Verwal- tungsfachhochschulabschluß)	66	-	/	/	/	/	/	/	/	10	16	37
Universitätsabschluß (einschl. Lehrerausbildung)	121	-	/	/	/	/	/	/	/	11	31	71
Weiblich												
Zusammen	2 937	344	79	59	39	30	30	35	59	220	493	1 549
Mit Angabe eines allgemeinen Schulabschlusses zusammen	2 459	36	73	54	35	26	26	32	54	208	468	1 448
davon:												
Haupt-(Volks-)schulabschluß	1 910	/	/	/	/	/	/	8	37	169	396	1 279
Abschluß der allgemeinbildenden polytechnischen Oberschule in der ehemaligen DDR	219	8	19	31	23	19	17	20	9	19	27	28
Realschul- oder gleichwertiger Abschluß	150	13	/	/	/	/	/	/	/	8	19	98
Fachhoch-/Hochschulreife	179	12	48	18	8	/	/	/	/	11	26	43
Mit Angabe eines berufsbildenden bzw. Hochschulabschlusses zus. davon:	1 569	/	23	42	31	23	22	26	44	165	345	845
Lehr-/Anlernausbildung (einschl. gleichwertiger Berufsfachschul- abschluß sowie berufliches Praktikum)	1 304	/	19	32	23	18	17	21	35	132	276	727
Fachschulabschluß (einschl. einer Meister-/Technikerausbildung)	80	/	/	/	/	/	/	/	/	6	10	37
Fachschulabschluß in der ehemaligen DDR	133	-	/	/	/	/	/	/	/	19	39	56
Fachhochschulabschluß (einschl. Ingenieurschul- und Verwal- tungsfachhochschulabschluß)	25	-	/	/	/	/	/	/	/	/	6	10
Universitätsabschluß (einschl. Lehrerausbildung)	48	-	/	/	/	/	/	/	/	5	14	18
Insgesamt												
Zusammen	4 898	667	143	105	58	48	48	57	92	406	881	2 394
Mit Angabe eines allgemeinen Schulabschlusses zusammen	4 016	59	129	93	48	40	42	51	83	382	836	2 251
davon:												
Haupt-(Volks-)schulabschluß	2 983	8	/	/	/	6	9	15	56	299	678	1 899
Abschluß der allgemeinbildenden polytechnischen Oberschule in der ehemaligen DDR	356	14	27	39	29	28	28	31	17	40	53	50
Realschul- oder gleichwertiger Abschluß	228	21	/	/	/	/	/	/	/	12	31	148
Fachhoch-/Hochschulreife	449	17	93	48	12	/	/	/	6	31	73	155
Mit Angabe eines berufsbildenden bzw. Hochschulabschlusses zus. davon:	2 899	/	39	63	42	35	36	43	70	325	678	1 563
Lehr-/Anlernausbildung (einschl. gleichwertiger Berufsfachschul- abschluß sowie berufliches Praktikum)	2 171	/	33	49	32	29	29	36	55	244	498	1 165
Fachschulabschluß (einschl. einer Meister-/Technikerausbildung)	226	/	/	/	/	/	/	/	/	22	46	144
Fachschulabschluß in der ehemaligen DDR	243	-	/	/	/	/	/	/	6	32	67	120
Fachhochschulabschluß (einschl. Ingenieurschul- und Verwal- tungsfachhochschulabschluß)	90	-	/	/	/	/	/	/	/	12	22	46
Universitätsabschluß (einschl. Lehrerausbildung)	169	-	/	8	/	/	/	/	/	16	45	88

1 Bevölkerung, 15 Jahre und älter, im April 1996 nach Beteiligung am Erwerbsleben, allgemeinem Schulabschluß, berufsbildendem bzw. Hochschulabschluß und Altersgruppen

1 000

Allgemeiner Schulabschluß Berufsbildender Abschluß bzw. Hochschulabschluß	Ins- gesamt	Davon im Alter von ... bis unter ... Jahren										
		15 - 20	20 - 25	25 - 30	30 - 35	35 - 40	40 - 45	45 - 50	50 - 55	55 - 60	60 - 65	65 und mehr
Insgesamt												
Männlich												
Zusammen	6 246	543	449	532	627	607	599	470	477	614	468	858
Mit Angabe eines allgemeinen Schulabschlusses zusammen	5 693	230	430	512	600	583	579	456	454	588	446	816
davon:												
Haupt-(Volks-)schulabschluß	1 833	32	34	34	38	45	60	67	201	378	321	625
Abschluß der allgemeinbildenden polytechnischen Oberschule in der ehemaligen DDR	2 552	82	274	362	443	427	394	283	145	85	34	23
Realschul- oder gleichwertiger Abschluß	295	93	34	17	17	15	11	10	16	16	15	51
Fachhoch-/Hochschulreife	1 013	22	89	100	103	96	114	96	92	109	76	116
Mit Angabe eines berufsbildenden bzw. Hochschulabschlusses zus. davon:	5 088	18	327	471	580	565	560	439	437	557	407	729
Lehr-/Anlernausbildung (einschl. gleichwertiger Berufsfachschul- abschluß sowie berufliches Praktikum)	3 462	16	313	394	436	405	367	262	252	328	248	440
Fachschulabschluß (einschl. einer Meister-/Technikerausbildung)	487	/	7	19	37	46	53	47	53	67	47	110
Fachschulabschluß in der ehemaligen DDR	311	-	/	9	20	25	33	34	35	48	37	66
Fachhochschulabschluß (einschl. Ingenieurschul- und Verwal- tungsfachhochschulabschluß)	259	-	/	16	22	23	29	33	34	40	22	38
Universitätsabschluß (einschl. Lehrerausbildung)	569	-	/	33	64	65	77	62	63	74	53	75
Weiblich												
Zusammen	6 760	491	361	479	613	583	581	467	488	626	513	1 558
Mit Angabe eines allgemeinen Schulabschlusses zusammen	6 152	173	346	460	593	562	560	452	465	597	498	1 456
davon:												
Haupt-(Volks-)schulabschluß	2 583	14	16	19	23	28	52	62	237	440	407	1 286
Abschluß der allgemeinbildenden polytechnischen Oberschule in der ehemaligen DDR	2 450	57	206	342	454	429	391	302	139	74	28	28
Realschul- oder gleichwertiger Abschluß	350	78	30	12	16	14	13	13	29	26	21	99
Fachhoch-/Hochschulreife	768	24	95	87	100	91	104	74	61	56	31	44
Mit Angabe eines berufsbildenden bzw. Hochschulabschlusses zus. davon:	4 896	13	242	427	572	539	534	421	424	511	362	852
Lehr-/Anlernausbildung (einschl. gleichwertiger Berufsfachschul- abschluß sowie berufliches Praktikum)	3 532	12	201	301	375	353	337	276	288	372	286	731
Fachschulabschluß (einschl. einer Meister-/Technikerausbildung)	182	/	12	12	18	19	20	17	17	17	12	38
Fachschulabschluß in der ehemaligen DDR	674	/	17	64	100	89	90	66	72	79	42	56
Fachhochschulabschluß (einschl. Ingenieurschul- und Verwal- tungsfachhochschulabschluß)	163	-	7	14	22	23	27	21	17	14	7	10
Universitätsabschluß (einschl. Lehrerausbildung)	346	-	5	35	56	54	60	41	31	29	16	17
Insgesamt												
Insgesamt	13 006	1 035	810	1 011	1 240	1 190	1 181	936	965	1 241	981	2 416
Mit Angabe eines allgemeinen Schulabschlusses zusammen	11 845	403	776	972	1 193	1 146	1 139	908	919	1 184	933	2 272
davon:												
Haupt-(Volks-)schulabschluß	4 416	46	49	53	60	73	112	129	438	818	728	1 910
Abschluß der allgemeinbildenden polytechnischen Oberschule in der ehemaligen DDR	5 003	139	479	703	897	856	785	585	284	159	62	52
Realschul- oder gleichwertiger Abschluß	645	171	64	28	33	29	24	23	44	43	36	150
Fachhoch-/Hochschulreife	1 781	47	183	187	203	188	218	170	153	165	107	161
Mit Angabe eines berufsbildenden bzw. Hochschulabschlusses zus. davon:	9 984	31	568	898	1 151	1 103	1 094	860	861	1 068	770	1 581
Lehr-/Anlernausbildung (einschl. gleichwertiger Berufsfachschul- abschluß sowie berufliches Praktikum)	6 994	29	514	695	811	759	704	538	539	700	533	1 171
Fachschulabschluß (einschl. einer Meister-/Technikerausbildung)	669	/	18	31	55	65	73	64	69	84	59	148
Fachschulabschluß in der ehemaligen DDR	985	/	18	73	121	114	123	100	107	127	79	123
Fachhochschulabschluß (einschl. Ingenieurschul- und Verwal- tungsfachhochschulabschluß)	422	-	10	30	43	45	56	54	51	54	29	48
Universitätsabschluß (einschl. Lehrerausbildung)	915	-	7	69	120	120	138	103	94	103	69	92

2 Bevölkerung, 15 Jahre und älter, im April 1996 nach Beteiligung am Erwerbsleben, Altersgruppen und Teilnahme an Maßnahmen zur beruflichen Weiterbildung seit 1995 *)

1 000

Teilnahme an Maßnahmen zur beruflichen Aus- und Weiterbildung seit 1995	Insgesamt	Davon im Alter von ... bis unter ... Jahren								
		15 - 20	20 - 25	25 - 30	30 - 35	35 - 40	40 - 45	45 - 50	50 - 55	55 und mehr
Erwerbstätige										
Männlich										
Zusammen	3 704	210	327	429	554	525	513	384	377	385
Mit Angabe zur Teilnahme an Maßnahmen zur beruflichen Aus- und Weiterbildung	3 678	210	325	425	549	521	509	381	375	382
Darunter mit Teilnahme gegenwärtig oder seit Ende April 1995	541	178	69	58	61	55	47	30	23	20
Teilnahme gegenwärtig oder in den letzten 4 Wochen	369	176	49	35	34	22	20	14	11	8
Teilnahme seit Ende April 1995	171	/	20	22	26	34	26	16	12	12
Weiblich										
Zusammen	3 002	129	237	346	474	442	452	335	319	268
Mit Angabe zur Teilnahme an Maßnahmen zur beruflichen Aus- und Weiterbildung	2 977	128	235	342	470	437	450	332	317	265
Darunter mit Teilnahme gegenwärtig oder seit Ende April 1995	506	121	76	56	74	53	51	29	31	15
Teilnahme gegenwärtig oder in den letzten 4 Wochen	341	119	59	35	42	28	26	13	14	5
Teilnahme seit Ende April 1995	165	/	16	22	32	24	25	16	18	9
Insgesamt										
Zusammen	6 706	340	564	775	1 027	967	965	719	695	653
Mit Angabe zur Teilnahme an Maßnahmen zur beruflichen Aus- und Weiterbildung	6 655	338	561	768	1 019	958	958	714	692	647
Darunter mit Teilnahme gegenwärtig oder seit Ende April 1995	1 047	299	145	114	135	108	98	59	54	35
Teilnahme gegenwärtig oder in den letzten 4 Wochen	711	295	108	70	76	50	46	27	25	14
Teilnahme seit Ende April 1995	336	/	37	44	59	58	52	32	30	21
Erwerbslose										
Männlich										
Zusammen	581	13	51	73	67	71	66	56	72	112
Mit Angabe zur Teilnahme an Maßnahmen zur beruflichen Aus- und Weiterbildung	576	13	50	73	67	70	65	56	71	112
Darunter mit Teilnahme gegenwärtig oder seit Ende April 1995	93	/	7	17	12	16	12	8	10	7
Teilnahme gegenwärtig oder in den letzten 4 Wochen	56	/	/	10	7	10	7	7	5	/
Teilnahme seit Ende April 1995	37	/	/	7	/	6	/	/	5	/
Weiblich										
Zusammen	821	13	52	93	117	112	97	88	101	149
Mit Angabe zur Teilnahme an Maßnahmen zur beruflichen Aus- und Weiterbildung	813	12	51	92	115	111	96	87	100	147
Darunter mit Teilnahme gegenwärtig oder seit Ende April 1995	159	/	12	24	30	25	23	16	17	10
Teilnahme gegenwärtig oder in den letzten 4 Wochen	92	/	7	14	18	15	15	10	7	/
Teilnahme seit Ende April 1995	68	/	/	10	12	10	8	6	10	6
Insgesamt										
Zusammen	1 402	26	103	167	184	183	163	144	173	261
Mit Angabe zur Teilnahme an Maßnahmen zur beruflichen Aus- und Weiterbildung	1 389	25	102	165	182	181	162	142	171	259
Darunter mit Teilnahme gegenwärtig oder seit Ende April 1995	253	5	19	41	42	41	35	25	27	17
Teilnahme gegenwärtig oder in den letzten 4 Wochen	148	/	10	24	25	26	23	17	12	7
Teilnahme seit Ende April 1995	105	/	9	17	17	15	13	8	15	9
Sofort verfügbare Erwerbslose										
Männlich										
Zusammen	517	10	46	66	61	62	57	50	63	102
Mit Angabe zur Teilnahme an Maßnahmen zur beruflichen Aus- und Weiterbildung	512	10	46	65	61	60	57	49	63	101
Darunter mit Teilnahme gegenwärtig oder seit Ende April 1995	71	/	6	13	9	11	8	6	9	6
Teilnahme gegenwärtig oder in den letzten 4 Wochen	36	/	/	7	/	6	/	/	/	/
Teilnahme seit Ende April 1995	35	/	/	6	/	5	/	/	5	/
Weiblich										
Zusammen	721	9	42	80	103	103	85	80	90	130
Mit Angabe zur Teilnahme an Maßnahmen zur beruflichen Aus- und Weiterbildung	714	8	42	79	102	102	84	79	89	129
Darunter mit Teilnahme gegenwärtig oder seit Ende April 1995	133	/	9	19	25	22	19	14	16	9
Teilnahme gegenwärtig oder in den letzten 4 Wochen	68	/	/	9	13	12	11	7	7	/
Teilnahme seit Ende April 1995	65	/	/	9	12	10	8	6	9	6
Insgesamt										
Zusammen	1 238	19	88	145	164	164	142	129	154	232
Mit Angabe zur Teilnahme an Maßnahmen zur beruflichen Aus- und Weiterbildung	1 226	18	88	144	163	162	140	128	151	231
Darunter mit Teilnahme gegenwärtig oder seit Ende April 1995	204	/	15	32	34	33	27	19	26	15
Teilnahme gegenwärtig oder in den letzten 4 Wochen	103	/	6	16	18	18	15	12	11	6
Teilnahme seit Ende April 1995	100	/	8	15	17	15	12	7	15	9

*) Ergebnis der Unterstichprobe.

2 Bevölkerung, 15 Jahre und älter, im April 1996 nach Beteiligung am Erwerbsleben, Altersgruppen und Teilnahme an Maßnahmen zur beruflichen Weiterbildung seit 1995 *)

1 000

Teilnahme an Maßnahmen zur beruflichen Aus- und Weiterbildung seit 1995	Insgesamt	Davon im Alter von ... bis unter ... Jahren								
		15 - 20	20 - 25	25 - 30	30 - 35	35 - 40	40 - 45	45 - 50	50 - 55	55 und mehr
Nicht erwerbspersonen										
Männlich										
Zusammen	1 944	316	62	47	16	19	17	21	34	1 413
Mit Angabe zur Teilnahme an Maßnahmen zur beruflichen Aus- und Weiterbildung	1 920	311	62	47	15	19	17	21	34	1 395
Darunter mit Teilnahme gegenwärtig oder seit Ende April 1995	127	23	53	37	6	/	/	/	/	/
Teilnahme gegenwärtig oder in den letzten 4 Wochen	124	22	53	37	6	/	/	/	/	/
Teilnahme seit Ende April 1995	/	/	/	/	-	-	-	-	/	/
Weiblich										
Zusammen	2 943	332	80	62	39	32	33	34	63	2 267
Mit Angabe zur Teilnahme an Maßnahmen zur beruflichen Aus- und Weiterbildung	2 893	328	78	61	39	32	33	34	62	2 226
Darunter mit Teilnahme gegenwärtig oder seit Ende April 1995	135	36	57	22	7	/	/	/	/	/
Teilnahme gegenwärtig oder in den letzten 4 Wochen	130	35	56	21	7	/	/	/	/	/
Teilnahme seit Ende April 1995	5	/	/	/	/	-	/	-	/	/
Insgesamt										
Zusammen	4 887	648	142	109	55	51	50	55	97	3 679
Mit Angabe zur Teilnahme an Maßnahmen zur beruflichen Aus- und Weiterbildung	4 813	639	140	108	54	50	50	55	95	3 621
Darunter mit Teilnahme gegenwärtig oder seit Ende April 1995	262	59	110	59	13	8	6	/	/	/
Teilnahme gegenwärtig oder in den letzten 4 Wochen	255	57	109	58	13	8	5	/	/	/
Teilnahme seit Ende April 1995	7	/	/	/	/	-	/	-	/	/
Insgesamt										
Männlich										
Zusammen	6 228	540	440	549	636	615	596	461	482	1 910
Mit Angabe zur Teilnahme an Maßnahmen zur beruflichen Aus- und Weiterbildung	6 174	534	437	545	631	609	591	458	479	1 889
Darunter mit Teilnahme gegenwärtig oder seit Ende April 1995	761	204	130	112	79	74	60	39	34	28
Teilnahme gegenwärtig oder in den letzten 4 Wochen	550	200	105	83	48	35	30	21	17	12
Teilnahme seit Ende April 1995	211	/	25	29	31	39	31	18	18	16
Weiblich										
Zusammen	6 786	474	369	501	630	586	582	457	483	2 684
Mit Angabe zur Teilnahme an Maßnahmen zur beruflichen Aus- und Weiterbildung	6 684	468	365	496	625	580	579	453	479	2 638
Darunter mit Teilnahme gegenwärtig oder seit Ende April 1995	801	158	145	103	112	82	78	47	50	25
Teilnahme gegenwärtig oder in den letzten 4 Wochen	563	155	123	70	67	48	44	25	22	10
Teilnahme seit Ende April 1995	237	/	22	33	45	34	34	22	28	16
Insgesamt										
Insgesamt	12 994	1 014	809	1 050	1 266	1 200	1 179	918	965	4 594
Mit Angabe zur Teilnahme an Maßnahmen zur beruflichen Aus- und Weiterbildung	12 857	1 002	802	1 041	1 256	1 189	1 170	911	958	4 527
Darunter mit Teilnahme gegenwärtig oder seit Ende April 1995	1 562	362	274	214	191	157	139	86	85	53
Teilnahme gegenwärtig oder in den letzten 4 Wochen	1 113	355	227	153	114	83	74	46	39	22
Teilnahme seit Ende April 1995	448	8	47	62	76	73	65	40	46	31

*) Ergebnis der Unterstichprobe.

3 Bevölkerung, 15 Jahre und älter, im April 1996 nach Teilnahme an Maßnahmen zur beruflichen Aus- und Weiterbildung *), Ort, Zweck und Dauer der Maßnahme, Zahl der wöchentlichen Ausbildungsstunden und Beteiligung am Erwerbsleben **)

1 000

Ort, Zweck und Dauer der beruflichen Aus- und Weiterbildung	Be- völkerung	Erwerbs- tätige	Erwerbslose zusammen	dar. sofort verfügbar	Nicht erwerbs- personen
Männlich					
Zusammen	6 229	3 704	581	517	1 944
Darunter mit Auskunft zur beruflichen Aus- und Weiterbildung	6 174	3 678	576	512	1 920
Dav. Ohne berufliche Aus- und Weiterbildung zusammen	5 405	3 130	481	440	1 793
Mit berufl. Aus-, Weiterbildung gegenwärtig od. im letzten Jahr zus.	761	541	93	71	127
Ort der beruflichen Aus- und Weiterbildung					
Am Arbeitsplatz, im Betrieb	280	267	7	5	6
Bei einer Industrie- und Handelskammer usw.	37	29	5	/	/
In einer besonderen Fortbildungs-/Umschulungsstätte	230	146	68	52	16
An einer beruflichen Schule/Hochschule	162	55	8	6	98
Durch Fernunterricht	9	8	/	/	/
Auf andere Art	35	31	/	/	/
Ohne Angabe	7	5	/	/	/
Zweck der beruflichen Aus- und Weiterbildung					
Erste berufliche Ausbildung	305	223	7	5	75
Berufl. Fortbildung im gegenwärtigen oder zuletzt ausgeübten Beruf	251	219	20	16	12
Ausbildung in einem anderen Beruf	104	50	31	22	22
Aus-, Fortbildung oder Umschulung für einen anderen Zweck	84	38	32	25	14
Ohne Angabe	17	11	/	/	/
Dauer der beruflichen Aus- und Weiterbildung					
Unter 1 Monat	89	87	/	/	/
1 bis unter 3 Monate	20	17	/	/	/
3 bis unter 6 Monate	19	14	/	/	/
6 bis unter 12 Monate	30	12	17	14	/
1 Jahr und länger	587	398	65	48	124
Ohne Angabe	15	12	/	/	/
Anzahl der Ausbildungsstunden bei der berufl. Aus- und Weiterbildung					
01 - 10	94	90	/	/	/
11 - 20	74	66	/	/	/
21 - 35	94	55	9	8	30
36 - 40	426	287	71	52	67
41 und mehr	18	11	/	/	6
Ohne Angabe	54	31	/	/	18
Weiblich					
Zusammen	6 766	3 002	821	721	2 943
Darunter mit Auskunft zur beruflichen Aus- und Weiterbildung	6 684	2 977	813	714	2 893
Dav. Ohne berufliche Aus- und Weiterbildung zusammen	5 872	2 486	651	578	2 755
Mit berufl. Aus-, Weiterbildung gegenwärtig od. im letzten Jahr zus.	801	506	159	133	135
Ort der beruflichen Aus- und Weiterbildung					
Am Arbeitsplatz, im Betrieb	234	221	9	7	/
Bei einer Industrie- und Handelskammer usw.	25	15	8	7	/
In einer besonderen Fortbildungs-/Umschulungsstätte	317	165	124	105	28
An einer beruflichen Schule/Hochschule	184	57	11	8	96
Durch Fernunterricht	12	10	/	/	/
Auf andere Art	42	34	/	/	/
Ohne Angabe	6	/	/	/	/
Zweck der beruflichen Aus- und Weiterbildung					
Erste berufliche Ausbildung	263	172	8	7	82
Berufl. Fortbildung im gegenwärtigen oder zuletzt ausgeübten Beruf	293	232	47	41	14
Ausbildung in einem anderen Beruf	126	50	53	41	23
Aus-, Fortbildung oder Umschulung für einen anderen Zweck	103	42	49	41	13
Ohne Angabe	15	11	/	/	/
Dauer der beruflichen Aus- und Weiterbildung					
Unter 1 Monat	74	72	/	/	/
1 bis unter 3 Monate	23	18	/	/	/
3 bis unter 6 Monate	25	16	9	8	/
6 bis unter 12 Monate	66	23	37	33	/
1 Jahr und länger	598	365	104	83	129
Ohne Angabe	15	11	/	/	/
Anzahl der Ausbildungsstunden bei der berufl. Aus- und Weiterbildung					
01 - 10	126	116	7	7	/
11 - 20	71	65	/	/	/
21 - 35	101	54	18	14	29
36 - 40	438	235	124	103	79
41 und mehr	13	8	/	/	/
Ohne Angabe	52	29	5	/	18
Insgesamt					
Zusammen	12 994	6 706	1 402	1 238	4 887
Darunter mit Auskunft zur beruflichen Aus- und Weiterbildung	12 858	6 655	1 389	1 226	4 813
Dav. Ohne berufliche Aus- und Weiterbildung zusammen	11 277	5 596	1 132	1 018	4 548
Mit berufl. Aus-, Weiterbildung gegenwärtig od. im letzten Jahr zus.	1 562	1 047	253	204	262
Ort der beruflichen Aus- und Weiterbildung					
Am Arbeitsplatz, im Betrieb	514	488	16	12	9
Bei einer Industrie- und Handelskammer usw.	63	44	13	11	5
In einer besonderen Fortbildungs-/Umschulungsstätte	548	311	192	156	44
An einer beruflichen Schule/Hochschule	326	112	19	13	195
Durch Fernunterricht	21	19	/	/	/
Auf andere Art	77	64	8	7	/
Ohne Angabe	14	9	/	/	/
Zweck der beruflichen Aus- und Weiterbildung					
Erste berufliche Ausbildung	567	395	15	12	157
Berufl. Fortbildung im gegenwärtigen oder zuletzt ausgeübten Beruf	544	450	68	57	27
Ausbildung in einem anderen Beruf	230	100	84	63	46
Aus-, Fortbildung oder Umschulung für einen anderen Zweck	187	80	80	66	27
Ohne Angabe	32	22	6	/	5
Dauer der beruflichen Aus- und Weiterbildung					
Unter 1 Monat	163	159	/	/	/
1 bis unter 3 Monate	43	36	7	6	/
3 bis unter 6 Monate	44	30	13	12	/
6 bis unter 12 Monate	96	35	54	47	6
1 Jahr und länger	1 186	763	189	131	253
Ohne Angabe	30	23	6	/	/
Anzahl der Ausbildungsstunden bei der berufl. Aus- und Weiterbildung					
01 - 10	220	206	10	10	/
11 - 20	146	131	7	7	8
21 - 35	195	109	27	22	59
36 - 40	864	521	196	154	147
41 und mehr	31	20	/	/	9
Ohne Angabe	106	60	10	9	36

*) Gegenwärtig oder in den letzten 4 Wochen bzw. im letzten Jahr.- **) Ergebnis der Unterstichprobe.

4 Erwerbstätige mit Angabe des monatlichen Nettoeinkommens im April 1996 nach allgemeinem Schulabschluß
berufsbildendem oder Hochschulabschluß und monatlichem Nettoeinkommen

1 000

Allgemeiner Schulabschluß Berufsbildender Abschluß bzw. Hochschulabschluß	Ins- gesamt	Davon mit einem monatlichen Nettoeinkommen von ... bis unter ... DM										
		unter 600	600 1 000	1 000 1 400	1 400 1 800	1 800 2 200	2 200 2 500	2 500 3 000	3 000 4 000	4 000 5 000	5 000 6 000	6 000 und mehr
Männlich												
Zusammen	3 554	173	173	286	672	826	497	404	346	101	38	39
Mit Angabe eines allgemeinen Schulabschlusses zusammen	3 446	164	165	271	649	804	487	394	338	99	36	38
davon:												
Haupt-(Volks-)schulabschluß	558	23	25	66	151	137	79	45	22	6	/	/
Abschluß der allgemeinbildenden polytechnischen Oberschule in der ehemaligen DDR	2 047	71	76	164	435	565	311	224	154	31	9	7
Realschul- oder gleichwertiger Abschluß	187	46	36	14	21	24	15	13	11	/	/	/
Fachhoch-/Hochschulreife	654	24	28	28	43	78	81	112	151	59	24	28
Mit Angabe eines berufsbildenden bzw. Hochschulabschlusses zus. davon:	3 132	52	77	231	622	780	478	387	335	98	35	37
Lehr-/Anlernausbildung (einschl. gleichwertiger Berufsfachschul- abschluß sowie berufliches Praktikum)	2 126	40	60	190	538	626	331	202	114	16	/	/
Fachschulabschluß (einschl. einer Meister-/Technikerausbildung)	278	/	7	18	38	64	51	43	35	11	/	/
Fachschulabschluß in der ehemaligen DDR	168	/	/	8	17	31	30	34	30	9	/	/
Fachhochschulabschluß (einschl. Ingenieurschul- und Verwal- tungsfachhochschulabschluß)	164	/	/	6	11	22	22	36	42	13	/	/
Universitätsabschluß (einschl. Lehrerausbildung)	397	/	5	10	18	37	44	72	114	48	20	23
Weiblich												
Zusammen	2 900	200	333	484	535	534	333	262	166	36	10	8
Mit Angabe eines allgemeinen Schulabschlusses zusammen	2 815	191	320	469	519	520	326	255	163	35	8	8
davon:												
Haupt-(Volks-)schulabschluß	415	31	59	102	91	75	31	18	6	/	/	-
Abschluß der allgemeinbildenden polytechnischen Oberschule in der ehemaligen DDR	1 714	98	197	312	353	340	204	138	62	7	/	/
Realschul- oder gleichwertiger Abschluß	166	40	32	18	21	23	14	10	7	/	/	/
Fachhoch-/Hochschulreife	519	22	33	35	54	83	76	89	87	26	7	6
Mit Angabe eines berufsbildenden bzw. Hochschulabschlusses zus. davon:	2 546	97	246	425	490	504	321	252	161	34	8	8
Lehr-/Anlernausbildung (einschl. gleichwertiger Berufsfachschul- abschluß sowie berufliches Praktikum)	1 586	78	207	354	370	313	150	80	30	/	/	/
Fachschulabschluß (einschl. einer Meister-/Technikerausbildung)	104	/	8	16	19	25	17	13	/	/	/	-
Fachschulabschluß in der ehemaligen DDR	469	9	21	37	66	110	93	83	43	/	/	/
Fachhochschulabschluß (einschl. Ingenieurschul- und Verwal- tungsfachhochschulabschluß)	117	/	/	7	15	25	22	22	17	/	/	/
Universitätsabschluß (einschl. Lehrerausbildung)	271	/	6	11	20	32	39	54	68	23	6	6
Insgesamt												
Insgesamt	6 455	373	506	769	1 207	1 360	830	666	511	137	47	47
Mit Angabe eines allgemeinen Schulabschlusses zusammen	6 261	355	485	740	1 168	1 324	813	649	501	134	44	46
davon:												
Haupt-(Volks-)schulabschluß	974	54	85	168	242	212	110	63	29	7	/	/
Abschluß der allgemeinbildenden polytechnischen Oberschule in der ehemaligen DDR	3 761	170	273	476	788	905	516	362	215	38	11	9
Realschul- oder gleichwertiger Abschluß	353	86	67	33	42	46	30	23	18	/	/	/
Fachhoch-/Hochschulreife	1 173	46	61	63	96	161	158	201	239	85	30	34
Mit Angabe eines berufsbildenden bzw. Hochschulabschlusses zus. davon:	5 679	149	323	657	1 112	1 284	799	639	495	132	44	45
Lehr-/Anlernausbildung (einschl. gleichwertiger Berufsfachschul- abschluß sowie berufliches Praktikum)	3 712	118	267	544	908	939	481	282	143	20	6	/
Fachschulabschluß (einschl. einer Meister-/Technikerausbildung)	381	7	14	33	58	89	68	55	38	11	/	/
Fachschulabschluß in der ehemaligen DDR	637	11	24	45	83	141	123	117	73	13	/	/
Fachhochschulabschluß (einschl. Ingenieurschul- und Verwal- tungsfachhochschulabschluß)	280	/	5	12	26	47	44	59	59	16	/	5
Universitätsabschluß (einschl. Lehrerausbildung)	668	10	11	22	38	69	83	126	182	71	27	28

5 Erwerbstätige im April 1996 nach normalerweise je Woche geleisteten Arbeitsstunden, allgemeinem Schulabschluß, berufsbildendem bzw. Hochschulabschluß und Stellung im Beruf

1 000

Allgemeiner Schulabschluß Berufsbildender Abschluß bzw. Hochschulabschluß	Insgesamt		Stellung im Beruf									
			Selbständige		Mithelfende Fam.-Ang.		Beamte/ Beamtinnen		Angestellte 1)		Arbeiter/ -innen 2)	
	ins- gesamt	weib- lich	ins- gesamt	weib- lich	ins- gesamt	weib- lich	ins- gesamt	weib- lich	ins- gesamt	weib- lich	ins- gesamt	weib- lich
Zusammen	Normalerweise geleistete Arbeitszeit unter 32 Stunden											
	684	582	32	17	8	5	/	/	408	365	233	193
Mit Angabe eines allgemeinen Schulabschlusses zusammen	654	561	31	17	7	/	/	/	397	356	216	182
davon:												
Haupt-(Volks-)schulabschluß	141	115	7	/	/	/	/	-	58	52	73	58
Abschluß der allgemeinbildenden polytechnischen Oberschule in der ehemaligen DDR	371	345	10	6	/	/	/	/	229	220	129	115
Realschul- oder gleichwertiger Abschluß	23	20	/	/	/	/	/	/	16	15	/	/
Fachhoch-/Hochschulreife	120	82	13	6	/	/	/	/	94	68	10	6
Mit Angabe eines berufsbildenden bzw. Hochschulabschlusses zus.	600	519	29	15	6	/	/	/	375	340	186	158
davon:												
Lehr-/Anlernausbildung (einschl. gleichwertiger Berufsfachschulabschluß sowie berufliches Praktikum)	397	359	12	8	/	/	/	/	209	199	172	149
Fachschulabschluß (einschl. einer Meister-/Technikerausbildung)	25	18	/	/	/	/	/	/	16	14	/	/
Fachschulabschluß in der ehemaligen DDR	98	89	/	/	/	/	/	/	86	81	6	/
Fachhochschulabschluß (einschl. Ingenieurschul- und Verwaltungsfachhochschulabschluß)	21	16	/	/	/	/	/	/	17	14	/	/
Universitätsabschluß (einschl. Lehrerausbildung)	59	38	7	/	/	/	/	/	48	33	/	/
Zusammen	Normalerweise geleistete Arbeitszeit 32 Stunden und mehr											
	6 021	2 420	456	126	6	/	215	50	2 630	1 666	2 654	573
Mit Angabe eines allgemeinen Schulabschlusses zusammen	5 837	2 345	441	123	5	/	210	50	2 617	1 617	2 563	552
davon:												
Haupt-(Volks-)schulabschluß	869	314	59	14	/	/	7	/	253	166	549	132
Abschluß der allgemeinbildenden polytechnischen Oberschule in der ehemaligen DDR	3 526	1 424	225	63	/	/	109	23	1 397	968	1 792	367
Realschul- oder gleichwertiger Abschluß	346	154	17	/	/	/	16	/	164	110	149	37
Fachhoch-/Hochschulreife	1 096	453	140	41	/	/	78	24	804	373	73	15
Mit Angabe eines berufsbildenden bzw. Hochschulabschlusses zus.	5 286	2 108	427	117	/	/	184	46	2 432	1 493	2 238	448
davon:												
Lehr-/Anlernausbildung (einschl. gleichwertiger Berufsfachschulabschluß sowie berufliches Praktikum)	3 443	1 280	167	57	/	/	102	16	1 105	784	2 066	421
Fachschulabschluß (einschl. einer Meister-/Technikerausbildung)	377	89	91	10	/	/	10	/	171	67	105	10
Fachschulabschluß in der ehemaligen DDR	562	393	41	13	/	/	18	7	461	359	41	13
Fachhochschulabschluß (einschl. Ingenieurschul- und Verwaltungsfachhochschulabschluß)	271	105	31	7	/	/	15	6	213	90	11	/
Universitätsabschluß (einschl. Lehrerausbildung)	632	241	97	30	/	-	39	16	482	193	14	/
Insgesamt	6 706	3 002	Insgesamt 488 143		14	10	219	53	3 098	2 031	2 888	766
Mit Angabe eines allgemeinen Schulabschlusses zusammen	6 491	2 907	472	139	12	9	213	52	3 014	1 973	2 779	734
davon:												
Haupt-(Volks-)schulabschluß	1 009	429	66	18	/	/	7	/	311	218	622	190
Abschluß der allgemeinbildenden polytechnischen Oberschule in der ehemaligen DDR	3 897	1 769	235	70	6	/	110	24	1 626	1 188	1 920	482
Realschul- oder gleichwertiger Abschluß	369	174	19	/	/	/	16	/	180	125	153	40
Fachhoch-/Hochschulreife	1 216	535	153	47	/	/	80	25	897	441	83	21
Mit Angabe eines berufsbildenden bzw. Hochschulabschlusses zus.	5 885	2 627	456	133	11	8	187	49	2 807	1 832	2 424	606
davon:												
Lehr-/Anlernausbildung (einschl. gleichwertiger Berufsfachschulabschluß sowie berufliches Praktikum)	3 840	1 639	180	64	7	6	102	16	1 313	983	2 238	570
Fachschulabschluß (einschl. einer Meister-/Technikerausbildung)	402	107	94	11	/	/	10	/	187	81	110	12
Fachschulabschluß in der ehemaligen DDR	660	483	45	16	/	/	19	8	546	440	48	18
Fachhochschulabschluß (einschl. Ingenieurschul- und Verwaltungsfachhochschulabschluß)	293	121	34	8	/	/	15	6	231	104	12	/
Universitätsabschluß (einschl. Lehrerausbildung)	691	278	104	33	/	/	40	17	530	225	17	/

1) Einschl. Auszubildende in anerkannten kaufmännischen und technischen Ausbildungsberufen.

2) Einschl. Auszubildende in anerkannten gewerblichen Ausbildungsberufen.

6.1 Erwerbstätige im April 1996 nach Berufsgruppen, ausgewählten Berufsordnungen
und allgemeinem Schulabschluß

1 000

Nr. der Sy- ste- ma- tik 1)	Berufsgruppe Berufsordnung (i = insgesamt, w = weiblich)	Erwerbstätige insgesamt	Darunter mit Angabe eines allgemeinen Schulabschlusses				
			zusammen	davon			
				Haupt-(Volks-) schulabschluß	Abschluß der polytech- nischen Ober- schule in der ehemaligen DDR	Realschul- oder gleichw. Abschluß	Fachhoch-/ Hochschul- reife
01	Landwirtschaftliche Berufe	i w	46 11	45 11	14 /	25 6	/ /
011	Landwirte/Landwirtinnen, Pflanzenschutz/-innen	i w	39 7	32 7	9 /	19 /	/ /
013	Landarbeitskräfte	i w	12 /	12 /	5 /	6 /	/ /
014	Mithelfende Familienangehörige in der Landwirtschaft, a.n.g.	i w	/	/	/	/	-
02	Tierwirtschaftliche Berufe	i w	35 17	35 17	11 /	21 11	/ /
023	Tier-, Pferde-, Fischwirte und -wirtinnen	i w	22 10	22 10	8 /	13 7	/ /
024	Tierpfleger/-innen und verwandte Berufe, a.n.g.	i w	13 7	13 7	/	8 /	/
03	Verwaltungs-, Beratungs- und technische Fachkräfte in der Land- und Tierwirtschaft	i w	6 /	6 /	/	/	-
031	Verwalter/-innen in der Land- und Tierwirtschaft	i w	/	/	/	/	-
032	Land-, Tierwirtschaftsberater/ -innen, Agraringenieure/ Agraringenieurinnen, Agrar- techniker/-innen	i w	/	/	/	/	-
05	Gartenbauberufe	i w	103 64	99 61	28 15	62 41	/
051	Gärtner/-innen, Garten- arbeiter/-innen	i w	79 43	75 42	23 12	46 27	/
052	Ingenieure/Ingenieurinnen, Techniker/-innen in Garten- bau und Landespflanze	i w	5 /	5 /	/	/	/
06	Forst-, Jagdberufe	i w	35 12	34 12	11 /	19 7	/
062	Forstwirte/Forstwirtinnen (Waldarbeiter/-innen)	i w	19 5	18 /	7 /	10 /	/
07	Bergleute	i w	20 /	19 /	/	14 /	-
08	Mineralgewinner/-innen, Mineralaufbereiter/-innen	i w	/	/	/	/	-
10	Steinbearbeiter/-innen	i w	7 /	7 /	/	/	/
11	Baustoffhersteller/-innen	i w	/	/	/	/	-
12	Keramiker/-innen	i w	/	/	/	/	-
13	Berufe in der Glasherstellung und -bearbeitung	i w	5 /	5 /	/	/	/
131	Glaserhersteller/-innen	i w	/	/	/	/	-
14	Chemieberufe	i w	19 6	18 6	/	12 /	/
141	Chemiebetriebswerker/-innen	i w	15 /	14 /	/	9 /	/

1) Klassifizierung der Berufe, Ausgabe 1992 (siehe Anhang).

6.1 Erwerbstätige im April 1996 nach Berufsgruppen, ausgewählten Berufsordnungen und allgemeinem Schulabschluß

1 000

Nr. der Sy- ste- ma- tik 1)	Berufsgruppe Berufsordnung (i = insgesamt, w = weiblich)	Erwerbstätige insgesamt	Darunter mit Angabe eines allgemeinen Schulabschlusses				
			zusammen	davon			
				Haupt-(Volks-)schulabschluß	Abschluß der polytechnischen Oberschule in der ehemaligen DDR	Realschul- oder gleichw. Abschluß	Fachhoch-/Hochschulreife
15	Kunststoffberufe	i w	6 /	6 /	/	/	/
152	Kunststoff-Formgeber/-innen	i w	/	/	/	/	/
16	Papierherstellungs-, Papier- verarbeitungsberufe	i w	/	/	/	-	/
161	Papiermacher/-innen	i w	/	/	/	-	/
17	Druck- und Druckweiter- verarbeitungsberufe	i w	16 7	16 7	/	10 /	/
174	Drucker/-innen (Hoch-, Flech-, Tiefdruck)	i w	6 /	6 /	/	/	/
18	Berufe in der Holzbearbeitung, Holz- und Flechtwaren- herstellung	i w	8 /	8 /	/	5 /	/
181	Holzbearbeitungsmechaniker/ -innen	i w	5 /	/	/	/	/
19	Berufe in der Hütten- und Halbzeugindustrie	i w	/	/	/	/	/
191	Verfahrensmechaniker/-innen (Metallerzeugung)	i w	/	/	/	-	/
20	Gießereiberufe	i w	10 /	10 /	/	6 /	-
21	Berufe in der spanlosen Metallverformung	i w	5 /	/	/	/	/
212	Drahtverformer/-innen, Draht- verarbeiter/-innen	i w	/	/	/	/	/
22	Berufe in der spanenden Metallverformung	i w	28 /	27 /	5 /	21 /	/
221	Dreher/-innen	i w	12 /	12 /	/	9 /	/
225	Metallschleifer/-innen	i w	5 /	/	/	/	/
23	Berufe in der Metallober- flächenveredlung und Metallvergütung	i w	/	/	/	/	/
234	Galvaniseure/Galvaniseurinnen, Metallfärber/-innen	i w	/	/	/	/	-
24	Metallverbindungsberufe	i w	27 /	26 /	6 /	19 /	/
241	Schweißer/-innen, Brenn- schneider/-innen	i w	26 /	26 /	6 /	19 /	/
25	Metall- und Anlagenbauberufe	i w	130 /	125 /	24 /	93 /	/
254	Konstruktionsmechaniker/-innen (Ausrüstungstechnik) und zu- gehörige Metallbauer/-innen	i w	105 /	101 /	19 /	76 /	/
256	Metallbauer/-innen (Metall- gestaltung) und Schmiede/ Schmiedinnen (Handwerk)	i w	/	/	/	/	/

1) Klassifizierung der Berufe, Ausgabe 1992 (siehe Anhang).

6.1 Erwerbstätige im April 1996 nach Berufsgruppen, ausgewählten Berufsordnungen und allgemeinem Schulabschluß

1 000

Nr. der Sys- te- ma- tik 1)	Berufsgruppe Berufsordnung (i = insgesamt, w = weiblich)	Erwerbstätige insgesamt	Darunter mit Angabe eines allgemeinen Schulabschlusses					
			zusammen	davon				
				Haupt-(Volks-) schulabschluß	Abschluß der polytech- nischen Ober- schule in der ehemaligen DDR	Realschul- oder gleichw. Abschluß	Fachhoch-/ Hochschul- reife	
26	Blechkonstruktions- und Installationsberufe	i w	170 6	165 6	18 /	128 /	12 /	6 -
264	Anlagenmechaniker/-innen (Versorgungstechnik)	i w	6 /	6 /	/	/	/	/
268	Zentralheizungs-, Lüftungs- bauer und -bauerinnen	i w	58 /	57 /	/	46 /	5 -	/
269	Installations- und Montage- berufe, a.n.g.	i w	59 /	58 /	7 /	44 /	/	/
27	Maschinenbau- und -wartungsberufe	i w	59 /	59 /	12 /	40 /	/	/
270	Industriemechaniker/ -innen o.n.F., Mechaniker/ -innen o.n.A.	i w	21 /	20 /	/	15 /	/	/
273	Industriemechaniker/-innen (Maschinen- und System- technik), Maschinenbau- mechaniker/-innen	i w	18 /	18 /	/	12 /	/	/
28	Fahr-, Flugzeugbau- und -wartungsberufe	i w	79 /	77 /	9 /	58 /	8 /	/
281	Kraftfahrzeug-, Zweirad- mechaniker/-innen	i w	66 /	64 /	6 -	49 /	7 /	/
29	Werkzeug- und Formenbauberufe	i w	16 /	15 /	/	12 /	/	/
290	Werkzeugmechaniker/-innen, Werk- zeugmacher/-innen o.n.F.	i w	13 /	13 /	/	10 /	/	/
30	Feinwerktechnische und verwandte Berufe	i w	34 19	33 19	/	22 13	/	/
300	Industriemechaniker/-innen (Ge- räte- und Feinwerktechnik), Feinmechaniker/-innen	i w	/	/	/	/	/	/
31	Elektroberufe	i w	192 10	188 10	19 /	143 8	17 /	9 /
316	Elektromechaniker/-innen, In- dustrieelektroniker/-innen	i w	21 /	20 /	/	15 /	/	/
32	Montierer/-innen und Metall- berufe, a.n.g.	i w	17 8	15 7	/	10 /	/	/
323	Metallarbeiter/-innen o.n.A.	i w	8 /	7 /	/	/	/	-
33	Spinnberufe	i w	/	/	/	/	-	/
34	Berufe i.d. Textilherstellung	i w	5 /	5 /	/	/	/	/
35	Berufe i.d. Textilverarbeitung	i w	22 22	22 21	6 6	15 15	/	/
351	Oberbekleidungsschneider/ -innen	i w	7 6	7 6	/	/	/	-
358	Textilnäher/-innen, a.n.g.	i w	10 10	10 10	/	7 7	-	/
36	Textilveredler/-innen	i w	/	/	/	/	-	-

1) Klassifizierung der Berufe, Ausgabe 1992 (siehe Anhang).

6.1 Erwerbstätige im April 1996 nach Berufsgruppen, ausgewählten Berufsordnungen und allgemeinem Schulabschluß

1 000

Nr. der Sy- ste- ma- tik 1)	Berufsgruppe Berufsordnung (i = insgesamt, w = weiblich)	Erwerbstätige insgesamt	Darunter mit Angabe eines allgemeinen Schulabschlusses				
			zusammen	davon			
				Haupt-(Volks-) schulabschluß	Abschluß der polytech- nischen Ober- schule in der ehemaligen DDR	Realschul- oder gleichw. Abschluß	Fachhoch-/ Hochschul- reife
37	Berufe in der Lederherstellung, Leder- und Fellverarbeitung	i 7 w /	7 /	/	/	/	/
372	Schuhmacher/-innen (Handwerk)	i / w /	/	/	/	-	-
39	Berufe in der Back-, Konditor-, Süßwarenherstellung	i 30 w 11	29 11	7 /	20 8	/	/
391	Bäcker/-innen	i 23 w 6	22 6	5 /	14 /	/	/
40	Fleischer/-innen	i 22 w /	21 /	7 /	14 /	/	/
41	Köche/Köchinnen	i 101 w 77	97 74	21 19	68 51	5 /	/
42	Berufe in der Getränke-, Genußmittelherstellung	i / w /	/	/	/	-	-
421	Brauer/-innen und Mälzer/-innen	i / w /	/	/	/	-	-
43	Übrige Ernährungsberufe	i 6 w /	6 /	/	/	/	/
44	Hochbauberufe	i 244 w /	238 /	51 /	167 /	13 /	6 /
441	Maurer/-innen, Feuerungs- und Schornsteinbauer/-innen	i 176 w /	172 /	39 /	119 /	11 /	/
46	Tiefbauberufe	i 87 w /	84 /	17 -	61 /	/	/
461	Straßenbauer/-innen	i 31 w /	30 /	8 -	20 /	/	/
47	Bauhilfsarbeiter/-innen	i 57 w 9	54 9	18 /	33 6	/	/
48	Ausbauberufe	i 161 w /	157 /	25 /	115 /	13 /	/
487	Zimmerer	i 36 w /	36 /	7 -	24 /	/	/
488	Dachdecker/-innen	i 46 w /	45 /	9 -	31 /	/	/
49	Raumausstatter/-innen, Polsterer/Polsterinnen	i 16 w /	16 /	/	11 /	/	/
50	Berufe in der Holz- und Kunststoffverarbeitung	i 88 w 7	86 7	17 /	60 /	6 /	/
501	Tischler/-innen	i 78 w /	76 /	15 /	53 /	6 /	/
51	Maler/-innen, Lackierer/-innen und verwandte Berufe	i 79 w 6	76 6	18 /	52 /	6 /	/
511	Maler/-innen und Lackierer/ -innen (Ausbau)	i 60 w /	58 /	15 /	38 /	/	/
52	Warenprüfer/-innen, Versand- fertigmacher/-innen	i 38 w 21	36 20	8 /	24 15	/	/
53	Hilfsarbeiter/-innen ohne nähere Tätigkeitsangabe	i 63 w 32	56 29	17 8	36 20	/	/
54	Maschinen-, Anlagenführer und -führerinnen, a.n.G.	i 92 w 9	89 8	19 /	65 6	/	/

1) Klassifizierung der Berufe, Ausgabe 1992 (siehe Anhang).

6.1 Erwerbstätige im April 1996 nach Berufsgruppen, ausgewählten Berufsordnungen
und allgemeinem Schulabschluß

1 000

Nr. der Sy- ste- ma- tik 1)	Berufsgruppe Berufsordnung (i = insgesamt, w = weiblich)	Erwerbstätige insgesamt	Darunter mit Angabe eines allgemeinen Schulabschlusses				
			zusammen	davon			
				Haupt-(Volks-) schulabschluß	Abschluß der polytech- nischen Ober- schule in der ehemaligen DDR	Realschul- oder gleichw. Abschluß	Fachhoch-/ Hochschul- reife
55	Maschineneinrichter/ -innen, a.n.g.	i w 7 /	6 /	/	/	/	/
60	Ingenieure/Ingenieurinnen, a.n.g.	i w 183 36	179 36	7 /	38 10	6 /	128 23
603	Bauingenieure/Bau- ingenieurinnen	i w 47 10	46 10	/	11 /	/	32 7
609	Architekten/Architektinnen Raumplaner/-innen, a.n.g.	i w 16 /	15 /	/	/	/	12 /
61	Chemiker/-innen, Physiker/ -innen, Mathematiker/-innen	i w 12 /	12 /	/	/	/	10 /
62	Techniker/-innen, a.n.g.	i w 111 27	108 26	11 /	56 14	7 /	34 8
63	Technische Sonderfachkräfte	i w 17 14	17 14	/	11 9	/	/
633	Chemielaboranten/Chemie- laborantinnen	i w 12 10	12 10	/	8 7	/	/
64	Technische Zeichner/-innen und verwandte Berufe	i w 22 20	22 20	/	17 16	/	/
641	Technische Zeichner/-innen	i w 9 8	9 8	/	8 7	/	/
65	Industrie-, Werk-, Ausbildungs- meister und -meisterinnen	i w 36 7	35 7	/	21 /	/	8 /
651	Industrie-, Werkmeister und -meisterinnen	i w 19 /	19 /	/	13 /	/	/
66	Verkaufspersonal	i w 353 289	341 280	61 52	241 203	18 15	21 10
660	Verkäufer/-innen o.n.A.	i w 187 154	180 149	29 25	128 110	11 9	11 6
661	Nahrungs-, Genußmittel- verkäufer/-innen	i w 98 91	95 88	22 20	66 62	/	/
662	Sonstige Fachverkäufer/-innen	i w 65 44	63 42	9 7	44 31	/	7 /
67	Groß- und Einzelhandelskaufleute, Ein- und Verkaufsfachleute	i w 135 80	130 78	13 8	79 51	13 9	26 10
672	Einzelhandelskaufleute ohne Fachbereichsangebe, ambulante Händler/-innen	i w 35 23	34 22	/	20 14	7 5	/
68	Warenkaufleute, a.n.g., Vertreter/-innen	i w 69 22	68 21	/	39 14	/	22 /
687	Handelsvertreter/-innen, Ver- triebsbeauftragte	i w 18 /	18 /	/	11 /	/	5 /
689	Andere Vertreter/-innen, Hand- lungsreisende	i w 34 8	34 8	/	17 /	/	15 /
69	Bank-, Bausparkassen-, Versicherungsfachleute	i w 98 59	95 58	6 /	48 34	/	37 16
691	Bankfachleute	i w 59 42	58 41	/	28 24	/	22 11
695	Versicherungsfachleute (nicht gesetzliche Sozialver- sicherung)	i w 38 17	37 16	/	19 10	/	14 /

1) Klassifizierung der Berufe, Ausgabe 1992 (siehe Anhang).

6.1 Erwerbstätige im April 1996 nach Berufsgruppen, ausgewählten Berufsordnungen und allgemeinem Schulabschluß

1 000

Nr. der Sys- te- ma- tik 1)	Berufsgruppe Berufsordnung (i = insgesamt, w = weiblich)	Erwerbstätige insgesamt	Darunter mit Angabe eines allgemeinen Schulabschlusses				
			zusammen	davon			
				Haupt-(Volks-)schulabschluß	Abschluß der polytechnischen Oberschule in der ehemaligen DDR	Realschul- oder gleichw. Abschluß	Fachhoch-/Hochschulreife
70	Andere Dienstleistungskaufleute und zugehörige Berufe	i w 60 32	59 31	6 /	35 19	/ /	15 7
71	Berufe des Landverkehrs	i w 312 19	302 18	67 /	218 15	7 /	10 /
712	Eisenbahnbetriebspersonal	i w 29 8	28 8	/ /	22 7	- /	/
714	Berufskraftfahrer/-innen, Kutscher/-innen	i w 243 6	235 6	55 /	167 /	5 -	8 /
72	Berufe des Wasser- und Luftverkehrs	i w 6 /	6 /	- /	/	/	/
73	Berufe des Nachrichtenverkehrs	i w 44 34	43 34	10 8	30 24	/	/
732	Dienstleistungsfachkräfte im Postbetrieb	i w 35 27	35 27	7 6	25 20	/	/
74	Lagerverwalter/-innen, Lager-, Transportarbeiter/-innen	i w 95 22	89 21	24 6	56 13	/	6 /
75	Berufe in der Unternehmensleitung, -beratung und -prüfung	i w 243 75	237 73	19 6	95 32	10 /	113 30
750	Unternehmer/-innen, Geschäftsführer/-innen, a.n.g.	i w 131 27	127 26	11 /	55 13	/	56 9
751	Geschäftsbereichsleiter/-innen, Direktionsassistenten/Direktionsassistentinnen, a.n.g.	i w 63 20	61 19	/	23 8	/	32 9
753	Wirtschaftsprüfer/-innen, Steuerberater/-innen und verwandte Berufe	i w 7 /	7 /	/	/	/	/
76	Abgeordnete, administrativ entscheidende Berufstätige	i w 71 38	69 37	/	26 17	/	39 17
77	Rechnungskaufleute, Informatiker/-innen	i w 148 111	144 108	18 16	78 68	/	43 20
772	Buchhalter/-innen	i w 75 70	73 68	11 10	45 44	/	14 11
78	Büroberufe, Kaufmännische Angestellte, a.n.g.	i w 707 600	685 582	80 71	428 379	44 36	133 97
787	Verwaltungsfachleute (mittlerer Dienst), a.n.g.	i w 80 60	78 58	8 6	45 35	6 /	19 13
788	Büro- und kaufmännische Sachbearbeiter/-innen, a.n.g.	i w 243 208	236 202	30 27	143 128	10 8	53 39
79	Dienst-, Wachberufe	i w 107 12	103 12	37 /	55 6	/	9 /
80	Sicherheitsberufe, anderweitig nicht genannt	i w 156 13	151 13	10 /	92 8	14 /	36 /
801	Soldaten, Grenzschutz-, Polizeibedienstete	i w 137 10	133 10	7 /	80 7	13 /	33 /
81	Berufe im Rechts- und Vollstreckungswesen	i w 25 9	25 9	/	9 /	/	15 /
813	Rechtsvertreter/-innen, Rechtsberater/-innen	i w 10 /	10 /	/	/	-	9 /

1) Klassifizierung der Berufe, Ausgabe 1992 (siehe Anhang).

6.1 Erwerbstätige im April 1996 nach Berufsgruppen, ausgewählten Berufsordnungen
und allgemeinem Schulabschluß

1 000

Nr. der Sy- ste- ma- tik 1)	Berufsgruppe Berufsordnung (i = insgesamt, w = weiblich)	Erwerbstätige insgesamt	Darunter mit Angabe eines allgemeinen Schulabschlusses					
			zusammen	davon				
				Haupt-(Volks-) schulabschluß	Abschluß der polytech- nischen Ober- schule in der ehemaligen DDR	Realschul- oder gleichw. Abschluß	Fachhoch-/ Hochschul- reife	
82	Publizistische, Übersetzungs-, Bibliotheks- und verwandte Berufe	i w	30 20	29 19	/ /	9 6	/ /	17 10
821	Publizisten/Publizistinnen	i w	11 /	10 /	/ /	/ /	/ /	8 /
83	Künstlerische und zuge- ordnete Berufe	i w	47 18	46 17	/ /	17 7	/ /	22 8
84	Ärzte/Ärztinnen, Apotheker/-innen	i w	62 34	60 33	/ /	/ /	/ /	57 31
841	Ärzte/Ärztinnen	i w	41 21	39 20	- /	/ /	/ /	39 20
85	Übrige Gesundheitsdienst- berufe	i w	300 270	291 262	24 23	194 177	28 26	44 37
853	Krankenschwestern/-pfleger, Hebammen/Entbindungspfleger	i w	160 146	155 142	13 12	109 101	14 12	20 17
856	Sprechstundenhelfer/-innen	i w	67 66	65 64	5 5	41 41	10 9	9 9
86	Soziale Berufe	i w	229 201	223 196	25 22	139 126	13 12	47 35
861	Sozialarbeiter/-innen, Sozial- pädagogen/Sozialpädagoginnen	i w	43 32	43 31	/ /	19 15	/ /	18 12
863	Erzieher/-innen	i w	125 120	123 118	12 12	84 82	8 8	19 17
864	Altenpfleger/-innen	i w	31 28	30 27	5 5	20 18	/ /	/ /
87	Lehrer/-innen	i w	238 161	234 158	7 /	55 42	6 5	166 106
870	Lehrer/-innen ohne nähere Angabe	i w	91 69	89 67	/ /	20 17	/ /	64 45
871	Hochschullehrer/-innen und Verwandte Berufe	i w	17 /	17 /	- /	/ /	- /	16 /
872	Gymnasiallehrer/-innen	i w	19 12	19 12	/ /	/ /	- /	18 12
873	Grund-, Haupt-, Real-, Sonderschullehrer/-innen	i w	68 58	67 57	/ /	20 19	/ /	42 34
88	Geistes- und naturwissen- schaftliche Berufe, a.n.g.	i w	34 16	33 16	/ /	/ /	/ /	27 12
881	Wirtschaftswissenschaftler/ -innen, a.n.g.	i w	9 5	9 5	/ /	/ /	/ /	6 /
89	Berufe in der Seelsorge	i w	7 /	7 /	/ /	/ /	- /	/ /
90	Berufe in der Körperpflege	i w	60 56	58 54	12 10	39 37	6 6	/ /
901	Friseure/Friseurinnen	i w	49 45	47 44	11 9	31 29	6 5	/ /
91	Hotel- und Gaststättenberufe	i w	100 69	97 68	15 10	65 47	9 6	8 5
911	Hoteliers, Gastwirte/Gastwir- tinnen, Hotel-, Gaststätten- geschäftsführer/-innen	i w	34 15	33 14	8 /	20 9	/ /	/ /
912	Restaurantfachleute, Stewards/Stewardessen	i w	39 32	38 31	/ /	27 23	/ /	/ /

1) Klassifizierung der Berufe, Ausgabe 1992 (siehe Anhang).

8.1 Erwerbstätige im April 1996 nach Berufsgruppen, ausgewählten Berufsordnungen
und allgemeinem Schulabschluß

1 000

Nr. der Sy- ste- ma- tik 1)	Berufsgruppe Berufsordnung (i = insgesamt, w = weiblich)	Erwerbstätige insgesamt	Darunter mit Angabe eines allgemeinen Schulabschlusses				
			zusammen	davon			
				Haupt-(Volks-)schulabschluß	Abschluß der polytechnischen Oberschule in der ehemaligen DDR	Realschul- oder gleichw. Abschluß	Fachhoch-/Hochschulreife
92	Haus- und ernährungswirtschaftliche Berufe	i w	28 27	27 26	8 8	16 16	/ /
93	Reinigungs- und Entsorgungsberufe	i w	154 118	144 112	57 46	83 64	/ /
934	Gebäudereiniger/-innen, Raumpfleger/-innen	i w	85 69	79 64	33 27	45 36	/ /
97	Mith. Familienangehörige außerhalb der Landwirtschaft, a.n.g.	i w	/ /	/ /	/ /	/ /	/ /
98	Arbeitskräfte mit (noch) nicht bestimmtem Beruf	i w	65 28	61 26	6 /	30 11	21 10
99	Arbeitskräfte ohne nähere Tätigkeitsangabe	i w	109 43	101 40	22 10	54 21	6 /
	Insgesamt	i w	6 706 3 002	6 491 2 907	1 009 429	3 897 1 769	369 174
							1 218 536

1) Klassifizierung der Berufe, Ausgabe 1992 (siehe Anhang).

6.2 Erwerbstätige im April 1996 nach Berufsgruppen, ausgewählten Berufsordnungen und berufsbildendem bzw. Hochschulabschluß

1 000

Nr. der Sy- ste- ma- tik 1)	Berufsgruppe Berufsordnung (i = insgesamt, w = weiblich)	Erwerbs- tätige ins- gesamt	Darunter mit Angabe eines berufsbildenden bzw. Hochschulabschlusses					
			zusammen	berufsbildender Abschluß			Hochschulabschluß	
				Lehr-, Anlernaus- bildung 2)	Fachschulab- schluß (einschl. Meister-/ Techniker- ausbildung)	Fachschul- abschluß in der ehemaligen DDR	Fachhoch- schul- abschluß 3)	Universi- tätsabschluß (einschl. Lehrer- ausbildung)
01	Landwirtschaftliche Berufe	i w	46 11	41 10	31 8	/	/	/
011	Landwirte/Landwirtinnen, Pflanzenschutz/-innen	i w	33 7	30 6	20 /	/	/	/
013	Landerbeitskräfte	i w	12 /	11 /	10 /	/	/	-
014	Mithelfende Familienangehörige in der Landwirtschaft, a.n.g.	i w	/	/	/	-	-	-
02	Tierwirtschaftliche Berufe	i w	35 17	31 15	26 14	/	/	/
023	Tier-, Pferde-, Fischwirte und -wirtinnen	i w	22 10	20 9	16 8	/	/	/
024	Tierpfleger/-innen und verwandte Berufe, a.n.g.	i w	13 7	12 6	10 6	/	/	/
03	Verwaltungs-, Beratungs- und technische Fachkräfte in der Land- und Tierwirtschaft	i w	6 /	6 /	/	/	/	/
031	Verwalter/-innen in der Land- und Tierwirtschaft	i w	/	/	/	/	/	-
032	Land-, Tierwirtschaftsberater/ -innen, Agraringenieure/ Agraringenieurinnen, Agrar- techniker/-innen	i w	/	/	/	/	/	/
05	Gartenbauberufe	i w	103 64	86 53	74 49	6 /	/	/
051	Gärtner/-innen, Garten- arbeiter/-innen	i w	79 43	65 36	57 34	/	/	/
052	Ingenieure/Ingenieurinnen, Techniker/-innen in Garten- bau und Landespflege	i w	5 /	/	/	/	/	/
06	Forst-, Jagdberufe	i w	35 12	31 10	26 9	/	/	/
062	Forstwirte/Forstwirtinnen (Waldarbeiter/-innen)	i w	19 5	16 /	15 /	/	/	/
07	Bergleute	i w	20 /	18 /	16 /	/	/	/
08	Mineralgewinner/-innen, Mineraleaufbereiter/-innen	i w	/	/	/	-	-	/
10	Steinbearbeiter/-innen	i w	7 /	6 /	/	/	/	-
11	Baustoffhersteller/-innen	i w	/	/	/	-	-	-
12	Keramiker/-innen	i w	/	/	/	/	/	-
13	Berufe in der Glasherstellung und -bearbeitung	i w	5 /	/	/	/	/	-
131	Glashersteller/-innen	i w	/	/	/	/	/	-
14	Chemieberufe	i w	19 6	17 5	15 /	/	/	/
141	Chemiebetriebswerker/-innen	i w	15 /	13 /	12 /	/	/	/

1) Klassifizierung der Berufe, Ausgabe 1992 (siehe Anhang).

2) Einschl. gleichwertiger Berufsfachschulabschluß.

3) Einschl. Ingenieur- und Verwaltungsfachhochschulabschluß.

6.2 Erwerbstätige im April 1996 nach Berufsgruppen, ausgewählten Berufsordnungen und berufsbildendem bzw. Hochschulabschluß

1 000

Nr. der Sy- ste- ma- tik 1)	Berufsgruppe Berufsordnung (i = insgesamt, w = weiblich)	Erwerbs- tätige ins- gesamt	Darunter mit Angabe eines berufsbildenden bzw. Hochschulabschlusses					
			zusammen	berufsbildender Abschluß			Hochschulabschluß	
				Lehr-, Anlernaus- bildung 2)	Fachschulab- schluß (einschl. Meister-/ Techniker- ausbildung)	Fachschul- abschluß in der ehemaligen DDR	Fachhoch- schul- abschluß 3)	Universi- tätsabschluß (einschl. Lehrer- ausbildung)
15	Kunststoffberufe	i w	6 /	6 /	5 /	/	/	-
152	Kunststoff-Formgeber/-innen	i w	/	/	/	-	/	-
16	Papierherstellungs-, Papier- verarbeitungsberufe	i w	/	/	/	-	-	/
161	Papiermacher/-innen	i w	/	/	/	-	-	/
17	Druck- und Druckweiter- verarbeitungsberufe	i w	16 7	15 6	12 /	/	/	/
174	Drucker/-innen (Hoch-, Flach-, Tiefdruck)	i w	6 /	6 /	/	/	-	/
18	Berufe in der Holzbearbeitung, Holz- und Flechtwaren- herstellung	i w	8 /	7 /	6 /	/	/	-
181	Holzbearbeitungsmechaniker/ -innen	i w	5 /	/	/	/	-	/
19	Berufe in der Hütten- und Halbzeugindustrie	i w	/	/	/	/	-	/
191	Verfahrensmechaniker/-innen (Metallerzeugung)	i w	/	/	/	/	-	/
20	Gießereiberufe	i w	10 /	9 /	9 /	/	/	-
21	Berufe in der spanlosen Metallverformung	i w	5 /	/	/	/	-	-
212	Drahtverformer/-innen, Draht- verarbeiter/-innen	i w	/	/	/	/	-	-
22	Berufe in der spanenden Metallverformung	i w	28 /	26 /	24 /	/	/	-
221	Dreher/-innen	i w	12 /	12 /	11 /	/	/	-
225	Metallschleifer/-innen	i w	5 /	/	/	-	/	-
23	Berufe in der Metallober- flächenveredlung und Metallvergütung	i w	/	/	/	-	/	-
234	Galvaniseure/Galvaniseurinnen, Metallfärber/-innen	i w	/	/	/	-	-	-
24	Metallverbindungsberufe	i w	27 /	26 /	24 /	/	/	/
241	Schweißer/-innen, Brenn- schneider/-innen	i w	26 /	25 /	23 /	/	/	/
25	Metall- und Anlagenbauberufe	i w	130 /	118 /	104 /	12 -	/	/
254	Konstruktionsmechaniker/-innen (Ausrüstungstechnik) und zu- gehörige Metallbauer/-innen	i w	105 /	96 /	87 /	8 -	/	/
256	Metallbauer/-innen (Metall- gestaltung) und Schmiede/ Schmiedinnen (Handwerk)	i w	/	/	/	/	-	/

1) Klassifizierung der Berufe, Ausgabe 1992 (siehe Anhang).

2) Einschl. gleichwertiger Berufsfachschulabschluß.

3) Einschl. Ingenieur- und Verwaltungsfachhochschulabschluß.

6.2 Erwerbstätige im April 1996 nach Berufsgruppen, ausgewählten Berufsordnungen und berufsbildendem bzw. Hochschulabschluß

1 000

Nr. der Sy- ste- ma- tik 1)	Berufsgruppe Berufsordnung (i = insgesamt, w = weiblich)	Erwerbs- tätige ins- gesamt	Darunter mit Angabe eines berufsbildenden bzw. Hochschulabschlusses					
			zusammen	berufsbildender Abschluß			Hochschulabschluß	
				Lehr-, Anlernaus- bildung 2)	Fachschulab- schluß (einschl. Meister-/ Techniker- ausbildung)	Fachschul- abschluß in der ehemaligen DDR	Fachhoch- schul- abschluß 3)	Universi- tätsabschluß (einschl. Lehrer- ausbildung)
26	Blechkonstruktions- und Installationsberufe	i w	170 8	148 5	126 5	15 -	/ /	/ -
264	Anlagenmechaniker/-innen (Versorgungstechnik)	i w	6 /	6 /	6 /	/ -	- -	- -
268	Zentralheizungs-, Lüftungs- bauer und -bauerinnen	i w	58 /	49 /	43 /	/ -	/ -	/ -
269	Installations- und Montage- berufe, a.n.g.	i w	59 /	55 /	44 /	6 -	/ /	/ /
27	Maschinenbau- und -wartungsberufe	i w	59 /	52 /	45 /	/ -	/ -	/ -
270	Industriemechaniker/ -innen o.n.F., Mechaniker/ -innen o.n.A.	i w	21 /	16 /	14 /	/ -	/ -	/ -
273	Industriemechaniker/-innen (Maschinen- und System- technik), Maschinenbau- mechaniker/-innen	i w	18 /	17 /	15 /	/ -	/ -	- /
28	Fahr-, Flugzeugbau- und -wartungsberufe	i w	79 /	64 /	52 /	11 /	/ -	/ /
281	Kraftfahrzeug-, Zweirad- mechaniker/-innen	i w	66 /	52 /	43 /	8 /	/ -	/ /
29	Werkzeug- und Formenbauberufe	i w	16 /	15 /	13 /	/ -	/ /	/ /
290	Werkzeugmechaniker/-innen, Werk- zeugmacher/-innen o.n.F.	i w	13 /	12 /	11 /	/ -	/ -	/ -
30	Feinwerktechnische und verwandte Berufe	i w	34 19	30 17	17 10	7 /	6 /	/ /
300	Industriemechaniker/-innen (Ge- räte- und Feinwerktechnik), Feinmechaniker/-innen	i w	/	/	/	/	/	/
31	Elektroberufe	i w	192 10	168 9	140 8	22 /	/ /	/ -
316	Elektromechaniker/-innen, In- dustrieelektroniker/-innen	i w	21 /	18 /	11 /	6 /	/ -	/ -
32	Montierer/-innen und Metall- berufe, a.n.g.	i w	17 8	13 6	12 6	/ -	/ -	- /
323	Metallerbeiter/-innen o.n.A.	i w	8 /	6 /	5 /	/ -	/ -	- /
33	Spinnberufe	i w	/	/	/	/	/	-
34	Berufe i.d. Textilherstellung	i w	5 /	/	/	/	/	-
35	Berufe i.d. Textilverarbeitung	i w	22 22	21 20	19 19	/	-	/
351	Oberbekleidungsschneider/ -innen	i w	7 6	6 6	5 /	/	-	-
358	Textilnäher/-innen, a.n.g.	i w	10 10	10 10	9 9	/	-	/
36	Textilveredler/-innen	i w	/	/	/	-	-	-

1) Klassifizierung der Berufe, Ausgabe 1992 (siehe Anhang).

2) Einschl. gleichwertiger Berufsfachschulabschluß.

3) Einschl. Ingenieur- und Verwaltungsfachhochschulabschluß.

6.2 Erwerbstätige im April 1996 nach Berufsgruppen, ausgewählten Berufsordnungen und berufsbildendem bzw. Hochschulabschluß

1 000

Nr. der Sy- ste- ma- tik 1)	Berufsgruppe Berufsordnung (i = insgesamt, w = weiblich)	Erwerbs- tätige ins- gesamt	Darunter mit Angabe eines berufsbildenden bzw. Hochschulabschlusses					
			zusammen	berufsbildender Abschluß			Hochschulabschluß	
				Lehr-, Anlernaus- bildung 2)	Fachschulab- schluß (einschl. Meister-/ Techniker- ausbildung)	Fachschul- abschluß in der ehemaligen DDR	Fachhoch- schul- abschluß 3)	Universi- tätsabschluß (einschl. Lehrer- ausbildung)
37	Berufe in der Lederherstellung, Leder- und Fellverarbeitung	i w	7 /	7 /	/	/	/	-
372	Schuhmacher/-innen (Handwerk)	i w	/	/	/	-	-	-
39	Berufe in der Back-, Konditor-, Süßwarenherstellung	i w	30 11	24 9	17 8	6 /	/	-
391	Bäcker/-innen	i w	23 6	17 /	13 /	/	/	-
40	Fleischer/-innen	i w	22 /	19 /	16 /	/	/	-
41	Köche/Köchinnen	i w	101 77	82 63	76 61	/	/	/
42	Berufe in der Getränke-, Genußmittelherstellung	i w	/	/	/	/	/	-
421	Brauer/-innen und Mälzer/-innen	i w	/	/	/	/	/	-
43	Übrige Ernährungsberufe	i w	6 /	/	/	/	/	-
44	Hochbauberufe	i w	244 /	208 /	190 /	13 /	/	/
441	Maurer/-innen, Feuerungs- und Schornsteinbauer/-innen	i w	176 /	148 /	137 /	9 /	/	/
46	Tiefbauberufe	i w	87 /	75 /	69 /	/	/	/
461	Straßenbauer/-innen	i w	31 /	26 /	24 /	/	/	-
47	Bauhilfsarbeiter/-innen	i w	57 9	47 8	43 7	/	/	/
48	Ausbauberufe	i w	161 /	135 /	120 /	11 -	/	/
487	Zimmerer	i w	36 /	30 /	26 /	/	/	/
488	Dachdecker/-innen	i w	46 /	37 /	32 /	/	/	/
49	Raumausstatter/-innen, Polsterer/Polsterinnen	i w	16 /	15 /	12 /	/	/	-
50	Berufe in der Holz- und Kunststoffverarbeitung	i w	88 7	75 6	63 /	10 /	/	/
501	Tischler/-innen	i w	78 /	66 /	56 /	9 /	/	/
51	Maler/-innen, Lackierer/-innen und verwandte Berufe	i w	79 6	63 5	55 /	7 -	/	/
511	Maler/-innen und Lackierer/ -innen (Ausbau)	i w	60 /	48 /	43 /	/	/	/
52	Warenprüfer/-innen, Versand- fertigmacher/-innen	i w	38 21	34 19	29 17	/	/	/
53	Hilfsarbeiter/-innen ohne nähere Tätigkeitsangabe	i w	63 32	47 24	43 23	/	/	/
54	Maschinen-, Anlagenführer und -führerinnen, a.n.g.	i w	92 9	87 8	81 8	/	/	/

1) Klassifizierung der Berufe, Ausgabe 1992 (siehe Anhang).

2) Einschl. gleichwertiger Berufsfachschulabschluß.

3) Einschl. Ingenieur- und Verwaltungsfachhochschulabschluß.

6.2 Erwerbstätige im April 1996 nach Berufsgruppen, ausgewählten Berufsordnungen und berufsbildendem bzw. Hochschulabschluß

1 000

Nr. der Sy- ste- ma- tik 1)	Berufsgruppe Berufsordnung (i = insgesamt, w = weiblich)	Erwerbs- tätige ins- gesamt	Darunter mit Angabe eines berufsbildenden bzw. Hochschulabschlusses						
			zusammen	berufsbildender Abschluß			Hochschulabschluß		
				Lehr-, Anlernaus- bildung 2)	Fachschulab- schluß (einschl. Meister-/ Techniker- ausbildung)	Fachschul- abschluß in der ehemaligen DDR	Fachhoch- schul- abschluß 3)	Universi- tätsabschluß (einschl. Lehrer- ausbildung)	
55	Maschineneinrichter/ -innen, a.n.g.	i w	7 /	6 /	5 /	/	/	-	-
60	Ingenieure/Ingenieurinnen, a.n.g.	i w	183 36	178 35	6 /	7 /	26 9	58 13	80 11
603	Bauingenieure/Bau- ingenieurinnen	i w	47 10	46 9	/	/	7 /	17 /	18 /
609	Architekten/Architektinnen Raumplaner/-innen, a.n.g.	i w	16 /	15 /	/	/	/	/	9 /
61	Chemiker/-innen, Physiker/ -innen, Mathematiker/-innen	i w	12 /	12 /	-	/	/	/	9 /
62	Techniker/-innen, a.n.g.	i w	111 27	106 25	46 12	18 /	13 /	11 /	18 /
63	Technische Sonderfachkräfte	i w	17 14	16 13	12 10	/	/	/	/
633	Chemielaboranten/Chemie- laborantinnen	i w	12 10	11 10	9 8	/	/	/	/
64	Technische Zeichner/-innen und verwandte Berufe	i w	22 20	19 18	16 15	/	/	/	/
641	Technische Zeichner/-innen	i w	9 8	9 8	7 7	/	/	/	/
65	Industrie-, Werk-, Ausbildungs- meister und -meisterinnen	i w	36 7	34 7	9 /	14 /	/	/	/
651	Industrie-, Werkmeister und -meisterinnen	i w	19 /	18 /	6 /	8 /	/	/	/
66	Verkaufspersonal	i w	353 289	314 257	275 235	11 6	17 13	5 /	6 /
660	Verkäufer/-innen o.n.A.	i w	187 154	165 137	143 124	7 /	10 8	/	/
661	Nahrungs-, Genußmittel- verkäufer/-innen	i w	98 91	87 80	81 76	/	/	/	/
662	Sonstige Fachverkäufer/-innen	i w	65 44	59 40	49 35	/	/	/	/
67	Groß- und Einzelhandelskaufleute, Ein- und Verkaufsfachleute	i w	135 80	113 65	67 44	11 /	15 10	7 /	13 /
672	Einzelhandelskaufleute ohne Fachbereichsangehörige, ambulante Händler/-innen	i w	36 23	23 15	17 12	/	/	/	/
68	Warenkaufleute, a.n.g., Vertreter/-innen	i w	69 22	65 20	32 11	/	9 /	6 /	15 /
687	Handelsvertreter/-innen, Ver- triebsbeauftragte	i w	18 /	17 /	9 /	/	/	/	/
689	Andere Vertreter/-innen, Hand- lungsreisende	i w	34 8	33 8	12 /	/	5 /	/	10 /
69	Bank-, Bausparkassen-, Versicherungsfachleute	i w	98 59	87 53	48 34	/	13 9	8 /	14 /
691	Bankfachleute	i w	59 42	52 38	31 25	/	8 7	/	8 /
695	Versicherungsfachleute (nicht gesetzliche Sozialver- sicherung)	i w	38 17	34 15	17 9	/	5 /	/	6 /

1) Klassifizierung der Berufe, Ausgabe 1992 (siehe Anhang).

2) Einschl. gleichwertiger Berufsfachschulabschluß.

3) Einschl. Ingenieur- und Verwaltungsfachhochschulabschluß.

6.2 Erwerbstätige im April 1996 nach Berufsgruppen, ausgewählten Berufsordnungen und berufsbildendem bzw. Hochschulabschluß

1 000

Nr. der Sy- ste- ma- tik 1)	Berufsgruppe Berufsordnung (i = insgesamt, w = weiblich)	Erwerbs- tätige ins- gesamt	Darunter mit Angabe eines berufsbildenden bzw. Hochschulabschlusses					
			zusammen	berufsbildender Abschluß			Hochschulabschluß	
				Lehr-, Anlernaus- bildung 2)	Fachschulab- schluß (einschl. Meister-/ Techniker- ausbildung)	Fachschul- abschluß in der ehemaligen DDR	Fachhoch- schul- abschluß 3)	Universi- tätsabschluß (einschl. Lehrer- ausbildung)
70	Andere Dienstleistungskaufleute und zugehörige Berufe	i w	60 32	52 27	32 19	/ /	6 /	/ /
71	Berufe des Landverkehrs	i w	312 19	289 17	265 16	12 /	5 /	/ /
712	Eisenbahnbetriebspersonal	i w	29 8	27 8	24 7	/ /	/ /	/ /
714	Berufskraftfahrer/-innen, Kutscher/-innen	i w	243 6	224 6	211 6	6 /	/ /	/ -
72	Berufe des Wasser- und Luftverkehrs	i w	6 /	6 /	/ /	/ -	/ -	/ /
73	Berufe des Nachrichtenverkehrs	i w	44 34	39 30	37 29	/ /	/ /	/ /
732	Dienstleistungsfachkräfte im Postbetrieb	i w	35 27	31 24	29 23	/ /	/ /	/ /
74	Lagerverwalter/-innen, Lager-, Transportarbeiter/-innen	i w	95 22	83 19	71 17	/ /	/ /	/ /
75	Berufe in der Unternehmenslei- tung, -beratung und -prüfung	i w	243 75	229 68	62 26	25 /	36 15	32 7
750	Unternehmer/-innen, Geschäfts- führer/-innen, a.n.g.	i w	131 27	125 25	33 10	18 /	17 /	18 /
751	Geschäftsbereichsleiter/-innen, Direktionsassistenten/Direk- tionsassistentinnen, a.n.g.	i w	63 20	61 19	14 6	6 /	10 /	10 /
753	Wirtschaftsprüfer/-innen Steuerberater/-innen und verwandte Berufe	i w	7 /	7 /	/ /	- /	/ /	/ /
76	Abgeordnete, administrativ entscheidende Berufstätige	i w	71 38	68 36	15 11	/ /	12 8	12 6
77	Rechnungskaufleute, Informatiker/-innen	i w	148 111	140 105	75 67	5 /	22 18	12 8
772	Buchhalter/-innen	i w	75 70	72 67	43 42	/ /	16 15	5 /
78	Büroberufe, Kaufmännische Angestellte, a.n.g.	i w	707 600	629 536	428 387	24 17	81 69	38 27
787	Verwaltungsfachleute (mitt- lerer Dienst), a.n.g.	i w	80 60	71 53	45 36	/ /	9 7	5 /
788	Büro- und kaufmännische Sach- bearbeiter/-innen, a.n.g.	i w	243 208	232 198	139 128	10 7	38 33	18 13
79	Dienst-, Wachberufe	i w	107 12	97 10	79 9	5 /	6 /	/ -
80	Sicherheitsberufe, ander- weitig nicht genannt	i w	156 13	127 11	94 7	9 /	12 /	/ /
801	Soldaten, Grenzschutz-, Polizeibedienstete	i w	137 10	109 8	84 6	6 /	9 /	/ /
81	Berufe im Rechts- und Voll- streckungswesen	i w	25 9	24 9	7 /	/ /	/ /	/ /
813	Rechtsvertreter/-innen, Rechtsberater/-innen	i w	10 /	10 /	/ /	- /	/ -	/ -

1) Klassifizierung der Berufe, Ausgabe 1992 (siehe Anhang).

2) Einschl. gleichwertiger Berufsfachschulabschluß.

3) Einschl. Ingenieur- und Verwaltungsfachhochschulabschluß.

6.2 Erwerbstätige im April 1996 nach Berufsgruppen, ausgewählten Berufsordnungen und berufsbildendem bzw. Hochschulabschluß

1 000

Nr. der Systematik 1)	Berufsgruppe Berufsordnung (i = insgesamt, w = weiblich)	Erwerbstätige insgesamt	Darunter mit Angabe eines berufsbildenden bzw. Hochschulabschlusses					
			zusammen	berufsbildender Abschluß			Hochschulabschluß	
				Lehr-, Anlernausbildung 2)	Fachschulabschluß (einschl. Meister-/Techniker-ausbildung)	Fachschulabschluß in der ehemaligen DDR	Fachhochschulabschluß 3)	Universitätsabschluß (einschl. Lehrerausbildung)
82	Publizistische, Übersetzungs-, Bibliotheks- und verwandte Berufe	i 30 w 20	28 18	9 6	/	/	/	12 6
821	Publizisten/Publizistinnen	i 11 w /	10 /	/	/	/	/	6 /
83	Künstlerische und zugeordnete Berufe	i 47 w 18	41 16	14 6	/	/	/	16 /
84	Ärzte/Ärztinnen, Apotheker/-innen	i 62 w 34	60 33	/	/	/	/	54 29
841	Ärzte/Ärztinnen	i 41 w 21	39 20	/	-	/	/	37 19
85	Übrige Gesundheitsdienstberufe	i 300 w 270	259 236	89 74	19 18	136 131	9 8	6 /
853	Krankenschwestern/-pfleger, Hebammen/Entbindungspfleger	i 160 w 146	139 128	37 31	11 10	86 83	/	/
856	Sprechstundenhelfer/-innen	i 67 w 66	56 55	26 26	/	24 24	/	/
86	Soziale Berufe	i 229 w 201	213 187	63 53	16 15	102 97	15 11	18 11
861	Sozialarbeiter/-innen, Sozialpädagogen/Sozialpädagoginnen	i 43 w 32	41 30	12 8	/	11 9	7 /	10 6
863	Erzieher/-innen	i 125 w 120	121 116	22 21	10 10	79 77	5 /	/
864	Altenpfleger/-innen	i 31 w 28	27 24	18 16	/	6 5	/	/
87	Lehrer/-innen	i 238 w 161	232 157	9 /	6 /	57 50	16 10	145 91
870	Lehrer/-innen ohne nähere Angabe	i 91 w 69	89 67	/	/	24 21	6 /	57 40
871	Hochschullehrer/-innen und verwandte Berufe	i 17 w /	17 /	/	-	/	/	15 /
872	Gymnasiallehrer/-innen	i 19 w 12	18 12	/	-	/	/	17 11
873	Grund-, Haupt-, Real-, Sonderschullehrer/-innen	i 68 w 58	67 57	/	/	26 24	/	35 28
88	Geistes- und naturwissenschaftliche Berufe, a.n.g.	i 34 w 16	32 18	/	/	/	/	22 10
881	Wirtschaftswissenschaftler/-innen, a.n.g.	i 9 w 5	8 5	/	/	/	/	/
89	Berufe in der Seelsorge	i 7 w /	7 /	/	-	/	/	/
90	Berufe in der Körperpflege	i 60 w 56	49 45	40 39	8 5	/	/	/
901	Friseure/Friseurinnen	i 49 w 45	39 36	32 31	7 /	/	-	-
91	Hotel- und Gaststättenberufe	i 100 w 69	80 54	65 46	6 /	5 /	/	/
911	Hoteliere, Gastwirte/Gastwirtinnen, Hotel-, Gaststätten-geschäftsführer/-innen	i 34 w 15	31 13	22 11	/	/	/	/
912	Restaurantfachleute, Stewards/Stewardessen	i 39 w 32	31 25	28 23	/	/	/	/

1) Klassifizierung der Berufe, Ausgabe 1992 (siehe Anhang).

2) Einschl. gleichwertiger Berufsfachschulabschluß.

3) Einschl. Ingenieur- und Verwaltungsfachhochschulabschluß.

6.2 Erwerbstätige im April 1996 nach Berufsgruppen, ausgewählten Berufsordnungen und berufsbildendem bzw. Hochschulabschluß

1 000

Nr. der Sy- ste- ma- tik 1)	Berufsgruppe Berufsordnung (i = insgesamt, w = weiblich)	Erwerbs- tätige ins- gesamt	Derunter mit Angabe eines berufsbildenden bzw. Hochschulabschlusses					
			zusammen	berufsbildender Abschluß			Hochschulabschluß	
				Lehr-, Anlernaus- bildung 2)	Fachschulab- schluß (einschl. Meister-/ Techniker- ausbildung)	Fachschul- abschluß in der ehemaligen DDR	Fachhoch- schul- abschluß 3)	Universi- tätsabschluß (einschl. Lehrer- ausbildung)
92	Haus- und ernährungswirt- schaftliche Berufe	i w	28 27	20 19	17 16	/	/	/
93	Reinigungs- und Ent- sorgungsberufe	i w	154 118	121 92	114 89	/	/	/
934	Gebäudereiniger/-innen, Raumpfleger/-innen	i w	85 69	63 51	60 49	/	/	/
97	Mith. Familienangehörige außerhalb der Landwirt- schaft, a.n.g.	i w	/	/	/	-	/	/
98	Arbeitskräfte mit (noch) nicht bestimmtem Beruf	i w	85 28	9 /	7 /	/	/	/
99	Arbeitskräfte ohne nähere Tätigkeitsangabe	i w	109 43	86 33	62 25	6 /	5 /	/
	Insgesamt	i w	6 706 3 002	5 885 2 627	3 840 1 639	402 107	660 483	293 121
								691 278

1) Klassifizierung der Berufe, Ausgabe 1992 (siehe Anhang).

2) Einschl. gleichwertiger Berufsfachschulabschluß.

3) Einschl. Ingenieur- und Verwaltungsfachhochschulabschluß.

7 Erwerbstätige mit Abschluß an einer Fachhochschule bzw. Universität im April 1996
nach Hauptfachrichtung des Abschlusses und Altersgruppen

1 000

Kenn- ziffer	Hauptfachrichtung (m = männlich, w = weiblich, i = insgesamt)	Mit Abschluß an einer Fachhochschule 1)					Mit Abschluß an einer Universität 2)				
		ins- gesamt	davon im Alter von ... bis unter ... Jahren				ins- gesamt	davon im Alter von ... bis unter ... Jahren			
			unter 30	30 - 40	40 - 50	50 und mehr		unter 30	30 - 40	40 - 50	50 und mehr
01 - 05	Pflanzenbau, Tierwirtschaft, Ernährung, Hauswirtschaft	m w i	11 7 18	/	/	/	21 10 31	/	6	7	8
07 - 24	Bergbau, Bauwesen, Industrie, Handwerk	m w i	99 27 125	6 /	22 9	34 11 45	136 30 166	10 /	40 11	46 13	39 /
17	darunter: Maschinenbau allgemein	m w i	36 7 43	/	8 /	13 /	49 10 59	/	13 /	17 /	14 /
19	Elektrotechnik	m w i	25 /	/	5 /	9 /	40 /	/	12 /	14 /	10 /
26 - 32	Naturwissenschaftliche und wissenschaftlich-technische Fachrichtungen	m w i	14 9 23	/	/	5 /	60 28 88	/	16 10	22 11	17 /
34 - 38	Unternehmensführung, kaufmänn. Verwaltung, Handel, Banken, Versicherungen, Verkehr	m w i	10 14 24	/	/	/	20 17 37	/	6 7	6 /	7 /
34	darunter: Unternehmensführung, Be- triebswirtschaftslehre, Organisation	m w i	/	/	/	/	12 14 26	/	/	/	/
40 - 46	Öffentliche Verwaltung und Sicherheit, Recht, Volks- wirtschaft	m w i	17 19 36	/	/	/	51 29 81	/	17 12	16 10	15 /
40	darunter: Öffentliche Verwaltung	m w i	/	/	/	/	/	/	/	/	/
42	Rechtswesen	m w i	/	/	/	/	15 6 21	/	6 /	/	/
48 - 52	Gastronomie, Touristik, sonstige Dienstleistungen, a.n.g.	m w i	/	/	/	/	/	/	/	/	/
53 - 62	Gesundheits- u. Sozialwesen	m w i	/	/	/	/	30 35 65	/	8 12	6 8	13 12
53	darunter: Medizin (Humanmedizin)	m w i	/	/	/	/	19 21 40	/	5 7	/	9 8
60	Sozialarbeit, Sozialpädagogik einschl. Heilpädagogik	m w i	/	/	/	/	/	/	/	/	/
64 - 74	Erziehungs- und Bildungs- wesen, Theologie	m w i	5 18 23	/	6 7	/	51 91 142	/	13 32	15 31	20 17
75 - 91	Sprach- und Kulturwissen- schaften, Kunst	m w i	/	/	/	/	25 29 54	/	9 10	5 10	9 6
99	Ohne Angabe und Hauptfach- richtung nicht erkennbar	m w i	9 7 16	/	/	/	18 9 27	/	6 /	6 /	/
	Insgesamt	m w i	172 121 293	15 18 34	42 38 79	57 41 98	58 24 82	413 278 691	30 32 62	122 102 224	129 94 223

1) Einschl. Ingenieurschul- und Verwaltungsfachhochschulabschluß.

2) Einschl. Lehrerbildung.

8 Erwerbstätige mit Abschluß an einer Fachhochschule bzw. Universität im April 1996
nach Hauptfachrichtung des Abschlusses und monatlichem Nettoeinkommen

1 000

Kenn- ziffer	Hauptfachrichtung (m = männlich, w = weiblich, i = insgesamt)	Insgesamt	Mit Angabe des Einkommens					Ohne Angabe des Einkommens 1)		
			zusammen	davon mit einem monatlichen Nettoeinkommen von ... bis unter ... DM						
				unter 1 800	1 800 - 3 000	3 000 - 4 000	4 000 - 5 000		5 000 und mehr	
Mit Abschluß an einer Fachhochschule 2)										
01 - 05	Pflanzenbau, Tierwirtschaft, Ernährung, Hauswirtschaft	m	11	10	/	5	/	/	/	
		w	7	7	/	/	/	/	/	
		i	18	17	/	9	/	/	/	
07 - 24	Bergbau, Bauwesen, Industrie, Handwerk	m	99	94	10	45	25	8	6	
		w	27	26	6	15	/	/	/	
		i	125	120	16	60	29	8	6	
17	darunter: Maschinenbau allgemein	m	36	33	/	16	8	/	/	
		w	7	7	/	/	/	-	-	
		i	43	41	7	20	9	/	/	
19	Elektrotechnik	m	25	24	/	12	6	/	/	
		w	/	/	/	/	/	-	-	
		i	28	27	/	14	7	/	/	
26 - 32	Naturwissenschaftliche und wissenschaftlich-technische Fachrichtungen	m	14	14	/	6	/	/	/	
		w	9	9	/	5	/	/	-	
		i	23	22	/	12	5	/	/	
34 - 38	Unternehmensführung, kaufmänn. Verwaltung, Handel, Banken, Versicherungen, Verkehr	m	10	10	/	/	/	/	/	
		w	14	13	/	9	/	/	/	
		i	24	23	/	13	6	/	/	
34	darunter: Unternehmensführung, Be- triebswirtschaftslehre, Organisation	m	/	/	/	/	/	/	-	
		w	8	8	/	6	/	/	-	
		i	12	12	/	8	/	/	/	
40 - 46	Öffentliche Verwaltung und Sicherheit, Recht, Volks- wirtschaft	m	17	17	/	9	/	/	/	
		w	19	18	/	11	/	/	/	
		i	36	35	5	20	6	/	/	
40	darunter: Öffentliche Verwaltung	m	/	/	-	/	/	/	/	
		w	5	/	/	/	/	/	-	
		i	8	8	/	/	/	/	/	
42	Rechtswesen	m	/	/	/	/	/	/	-	
		w	/	/	/	/	/	/	-	
		i	/	/	/	/	/	/	-	
48 - 52	Gastronomie, Touristik, sonstige Dienstleistungen, a.n.g.	m	/	/	/	/	/	-	-	
		w	/	/	/	/	/	-	-	
		i	/	/	/	/	/	-	-	
53 - 62	Gesundheits- u. Sozialwesen	m	/	/	/	/	/	/	/	
		w	16	16	/	9	/	/	/	
		i	20	19	5	10	/	/	/	
53	darunter: Medizin (Humanmedizin)	m	/	/	/	/	/	/	-	
		w	5	5	/	/	/	/	-	
		i	6	6	/	/	/	/	/	
60	Sozialarbeit, Sozialpädagogik einschl. Heilpädagogik	m	/	/	/	/	/	-	-	
		w	5	5	/	/	/	/	-	
		i	7	7	/	/	/	/	-	
64 - 74	Erziehungs- und Bildungs- wesen, Theologie	m	5	5	/	/	/	-	/	
		w	18	17	/	11	/	/	/	
		i	23	22	/	13	/	/	/	
75 - 91	Sprach- und Kulturwissen- schaften, Kunst	m	/	/	/	/	/	/	/	
		w	/	/	/	/	/	/	-	
		i	7	7	/	/	/	/	/	
99	Ohne Angabe und Hauptfach- richtung nicht erkennbar	m	9	8	/	/	/	/	/	
		w	7	6	/	/	/	/	-	
		i	16	14	/	9	/	/	/	
	Insgesamt	m	172	164	19	80	42	13	9	
		w	121	117	28	69	17	/	/	
		i	293	280	47	149	59	16	10	
									8	
										12

1) Einschl. Selbständige Landwirte in der Haupttätigkeit und der Erwerbstätigen ohne Einkommen.

2) Einschl. Ingenieurschul- und Verwaltungsverfahrensfachhochschulabschluß.

3) Einschl. Lehrerausbildung.

8 Erwerbstätige mit Abschluß an einer Fachhochschule bzw. Universität im April 1996
nach Hauptfachrichtung des Abschlusses und monatlichem Nettoeinkommen.

1 000

Kenn- ziffer	Hauptfachrichtung (m = männlich, w = weiblich, i = insgesamt)	Insgesamt	Mit Angabe des Einkommens					Ohne Angabe des Einkommens 1)		
			zusammen	davon mit einem monatlichen Nettoeinkommen von ... bis unter ... DM						
				unter 1 800	1 800 3 000	3 000 4 000	4 000 5 000		5 000 und mehr	
Mit Abschluß an einer Universität 3)										
01 - 05	Pflanzenbau, Tierwirtschaft, Ernährung, Hauswirtschaft	m	21	19	/	9	/	/	/	
		w	10	9	/	5	/	/	/	
		i	31	29	6	14	6	/	/	
07 - 24	Bergbau, Bauwesen, Industrie, Handwerk	m	136	132	11	53	39	17	12	
		w	30	29	/	15	8	/	/	
		i	166	161	16	68	45	19	13	
17	darunter: Maschinenbau allgemein	m	49	47	/	20	13	6	/	
		w	10	10	/	6	/	/	/	
		i	59	57	6	26	15	6	/	
19	Elektrotechnik	m	40	39	/	16	12	5	/	
		w	/	/	/	/	/	/	/	
		i	44	42	/	18	13	5	/	
26 - 32	Naturwissenschaftliche und wissenschaftlich-technische Fachrichtungen	m	60	58	/	20	19	9	6	
		w	28	28	/	14	6	/	/	
		i	88	86	9	34	25	11	7	
34 - 38	Unternehmensführung, kaufmänn. Verwaltung, Handel, Banken, Versicherungen, Verkehr	m	20	20	/	7	6	/	/	
		w	17	17	/	2	/	/	/	
		i	37	36	6	15	10	/	/	
34	darunter: Unternehmensführung, Be- triebswirtschaftslehre, Organisation	m	12	12	/	/	/	/	/	
		w	14	13	/	7	/	/	/	
		i	26	25	/	11	7	/	/	
40 - 46	Öffentliche Verwaltung und Sicherheit, Recht, Volks- wirtschaft	m	51	50	5	20	14	6	5	
		w	29	29	/	15	5	/	/	
		i	81	79	9	35	19	9	7	
40	darunter: Öffentliche Verwaltung	m	/	/	/	/	/	/	-	
		w	/	/	/	/	/	/	-	
		i	5	5	/	/	/	/	/	
42	Rechtswesen	m	15	14	/	/	/	/	/	
		w	6	6	/	/	/	/	/	
		i	21	20	/	7	/	/	/	
48 - 52	Gastronomie, Touristik, sonstige Dienstleistungen, s.n.g.	m	/	/	/	/	/	-	-	
		w	/	/	/	/	/	/	-	
		i	/	/	/	/	/	/	-	
53 - 62	Gesundheits- u. Sozialwesen	m	30	27	/	/	6	/	10	
		w	35	34	/	8	8	7	7	
		i	65	62	6	13	14	11	17	
53	darunter: Medizin (Humanmedizin)	m	19	18	/	/	/	/	8	
		w	21	20	/	/	5	/	/	
		i	40	38	/	6	9	8	12	
60	Sozialarbeit, Sozialpädagogik einschl. Heilpädagogik	m	/	/	/	/	/	-	/	
		w	/	/	/	/	/	/	-	
		i	5	/	/	/	/	/	/	
64 - 74	Erziehungs- und Bildungs- wesen, Theologie	m	51	50	/	22	17	/	/	
		w	91	88	10	43	28	5	/	
		i	142	138	15	65	45	9	/	
75 - 91	Sprach- und Kulturwissen- schaften, Kunst	m	25	24	/	11	5	/	/	
		w	29	28	/	13	7	/	/	
		i	54	52	9	24	13	/	/	
99	Ohne Angabe und Hauptfach- richtung nicht erkennbar	m	18	17	/	7	/	/	/	
		w	9	8	/	/	/	/	-	
		i	27	25	5	11	5	/	/	
	Insgesamt	m	413	397	39	153	114	48	43	
		w	278	271	42	125	68	23	12	
		i	691	668	81	278	182	71	55	
									16	
										8
										2

1) Einschl. Selbständige Landwirte in der Haupttätigkeit und der Erwerbstätigen ohne Einkommen.

2) Einschl. Ingenieurschul- und Verwaltungsfachhochschulausbildung.

3) Einschl. Lehrerbildung.

9 Erwerbstätige mit Abschluß an einer Fachhochschule bzw. Universität im April 1996 nach Hauptfachrichtung des Abschlusses, Stellung im Beruf und normalerweise geleisteter Wochenarbeitszeit

1 000

Kenn- ziffer	Hauptfachrichtung (m = männlich, w = weiblich, i = insgesamt)	Insgesamt	Davon nach Stellung im Beruf			Davon nach normalerweise geleisteter Wochenarbeitszeit		
			Selbständige und Mithelfende Familien- angehörige	Beamte/ Beamtinnen	Angestellte/ Arbeiter/ -innen 1)	Teilzeit- beschäftigte (unter 32 Stunden)	Vollzeit- beschäftigte (32 Stunden und mehr)	
Mit Abschluß an einer Fachhochschule 2)								
01 - 05	Pflanzenbau, Tierwirtschaft, Ernährung, Hauswirtschaft	m	11	/	/	8	/	11
		w	7	/	/	6	/	6
		i	18	/	/	15	/	17
07 - 24	Bergbau, Bauwesen, Industrie, Handwerk	m	99	16	/	81	/	96
		w	27	/	/	24	/	24
		i	126	19	/	105	5	120
17	darunter: Maschinenbau allgemein	m	36	6	/	30	/	34
		w	7	/	-	6	/	7
		i	43	7	/	36	/	41
19	Elektrotechnik	m	25	/	/	21	/	24
		w	/	/	-	/	/	/
		i	28	/	/	24	/	27
26 - 32	Naturwissenschaftliche und wissenschaftlich-technische Fachrichtungen	m	14	/	-	12	/	13
		w	9	/	/	8	/	8
		i	23	/	/	20	/	21
34 - 38	Unternehmensführung, kaufmänn. Verwaltung, Handel, Banken, Versicherungen, Verkehr	m	10	/	/	8	/	10
		w	14	/	/	13	/	13
		i	24	/	/	21	/	23
34	darunter: Unternehmensführung, Be- triebswirtschaftslehre, Organisation	m	/	/	/	/	-	/
		w	8	/	/	8	/	8
		i	12	/	/	11	/	12
40 - 46	Öffentliche Verwaltung und Sicherheit, Recht, Volks- wirtschaft	m	17	/	/	10	/	17
		w	19	/	/	14	/	18
		i	36	/	9	24	/	34
40	darunter: Öffentliche Verwaltung	m	/	/	/	/	-	/
		w	5	/	/	/	/	/
		i	8	/	/	/	/	8
42	Rechtswesen	m	/	/	/	/	/	/
		w	/	-	/	/	-	/
		i	/	/	/	/	/	/
48 - 52	Gastronomie, Touristik, sonstige Dienstleistungen, a.n.g.	m	/	-	-	/	-	/
		w	/	-	-	/	-	/
		i	/	-	-	/	-	/
53 - 62	Gesundheits- u. Sozialwesen	m	/	/	/	/	/	/
		w	16	/	/	15	/	13
		i	20	/	/	18	/	16
53	darunter: Medizin (Humanmedizin)	m	/	/	/	/	-	/
		w	5	/	/	/	/	/
		i	6	/	/	5	/	6
60	Sozialarbeit, Sozialpädagogik einschl. Heilpädagogik	m	/	/	-	/	/	/
		w	5	/	/	5	/	/
		i	7	/	/	6	/	6
64 - 74	Erziehungs- und Bildungs- wesen, Theologie	m	5	/	/	/	/	/
		w	18	/	/	16	/	13
		i	23	/	/	20	/	18
75 - 91	Sprach- und Kulturwissen- schaften, Kunst	m	/	/	/	/	/	/
		w	/	/	/	/	/	/
		i	7	/	/	6	/	6
99	Ohne Angabe und Hauptfach- richtung nicht erkennbar	m	9	/	/	7	-	9
		w	7	/	/	6	/	6
		i	16	/	/	13	/	15
	Insgesamt	m	172	26	9	137	5	167
		w	121	9	6	106	16	105
		i	293	35	15	243	21	271

1) Einschl. Auszubildende in anerkannten kaufmännischen, technischen und gewerblichen Ausbildungsberufen.

2) Einschl. Ingenieurschul- und Verwaltungsfachhochschulabschluß.

3) Einschl. Lehrerausbildung.

9 Erwerbstätige mit Abschluß an einer Fachhochschule bzw. Universität im April 1996 nach Hauptfachrichtung des Abschlusses, Stellung im Beruf und normalerweise geleisteter Wochenarbeitszeit

1 000

Kenn- ziffer	Hauptfachrichtung (m = männlich, w = weiblich, i = insgesamt)	Insgesamt	Davon nach Stellung im Beruf			Davon nach normalerweise geleisteter Wochenarbeitszeit		
			Selbständige und Mithelfende Familien- angehörige	Beamte/ Beamtinnen	Angestellte/ Arbeiter/ -innen 1)	Teilzeit- beschäftigte (unter 32 Stunden)	Vollzeit- beschäftigte (32 Stunden und mehr)	
Mit Abschluß an einer Universität 3)								
01 - 05	Pflanzenbau, Tierwirtschaft, Ernährung, Hauswirtschaft	m	21	/	/	17	/	21
		w	10	/	/	9	/	8
		i	31	/	/	26	/	29
07 - 24	Bergbau, Bauwesen, Industrie, Handwerk	m	136	20	/	112	/	132
		w	30	/	/	26	/	26
		i	166	24	/	138	8	158
17	darunter: Maschinenbau allgemein	m	49	7	/	41	/	47
		w	10	/	/	9	/	9
		i	59	7	/	50	/	56
19	Elektrotechnik	m	40	/	/	34	/	38
		w	/	/	/	/	/	/
		i	44	/	/	38	/	42
26 - 32	Naturwissenschaftliche und wissenschaftlich-technische Fachrichtungen	m	60	5	/	52	/	57
		w	28	/	/	26	/	25
		i	88	6	/	78	6	82
34 - 38	Unternehmensführung, kaufmänn. Verwaltung, Handel, Banken, Versicherungen, Verkehr	m	20	/	/	16	/	19
		w	17	/	/	14	/	15
		i	37	5	/	30	/	35
34	darunter: Unternehmensführung, Be- triebswirtschaftslehre, Organisation	m	12	/	/	9	/	12
		w	14	/	/	11	/	12
		i	26	/	/	21	/	24
40 - 46	Öffentliche Verwaltung und Sicherheit, Recht, Volks- wirtschaft	m	51	10	9	32	/	48
		w	29	/	/	22	/	28
		i	81	14	12	54	/	76
40	darunter: Öffentliche Verwaltung	m	/	/	/	/	-	/
		w	/	/	/	/	-	/
		i	5	/	/	/	-	5
42	Rechtswesen	m	15	/	/	7	/	14
		w	6	/	/	/	/	6
		i	21	6	5	10	/	19
48 - 52	Gastronomie, Touristik, sonstige Dienstleistungen, a.n.g.	m	/	/	-	/	/	/
		w	/	/	-	/	/	/
		i	/	/	-	/	/	/
53 - 62	Gesundheits- u. Sozialwesen	m	30	14	/	15	/	29
		w	35	16	/	19	/	32
		i	65	30	/	33	/	60
53	darunter: Medizin (Humanmedizin)	m	19	7	/	12	/	18
		w	21	9	/	12	/	19
		i	40	16	/	23	/	37
60	Sozialarbeit, Sozialpädagogik einschl. Heilpädagogik	m	/	/	/	/	/	/
		w	/	-	/	/	/	/
		i	5	/	/	/	/	/
64 - 74	Erziehungs- und Bildungs- wesen, Theologie	m	51	/	/	44	/	47
		w	91	/	7	82	16	75
		i	142	5	10	126	21	121
75 - 91	Sprech- und Kulturwissen- schaften, Kunst	m	25	7	/	17	/	21
		w	29	/	/	24	/	24
		i	54	11	/	40	8	46
99	Ohne Angabe und Hauptfach- richtung nicht erkennbar	m	18	/	/	14	/	17
		w	9	/	/	7	/	7
		i	27	/	/	20	/	24
	Insgesamt	m	413	71	24	318	21	392
		w	278	33	17	229	38	241
		i	691	104	40	547	59	632

1) Einschl. Auszubildende in anerkannten kaufmännischen, technischen und gewerblichen Ausbildungsberufen.

2) Einschl. Ingenieurschul- und Verwaltungsfachhochschulabschluß.

3) Einschl. Lehrerausbildung.

Beruf und Ausbildung

10 Erwerbstätige im April 1996 nach Berufsgruppen, ausgewählten Berufsordnungen
und normalerweise je Woche geleisteten Arbeitsstunden

1 000

Nr. der Sy- ste- ma- tik 1)	Berufsgruppe Berufsordnung (i = insgesamt, w = weiblich)	Erwerbstätige insgesamt	Davon mit ... normalerweise geleisteten Arbeitsstunden					
			unter 21	21 - 35	36 - 39	40	41 - 44	45 und mehr
01	Landwirtschaftliche Berufe	i 46 w 11	/	/	/	25	/	15
			/	/	-	5	/	/
011	Landwirte/Landwirtinnen, Pflanzenschutz/-innen	i 33 w 7	/	/	/	16	/	13
			/	/	-	/	/	/
013	Landerbeitskräfte	i 12 w /	/	/	/	8	/	/
			/	/	-	/	/	/
014	Mithelfende Familienangehörige in der Landwirtschaft, a.n.g.	i / w /	/	-	-	/	-	/
			/	-	-	/	-	/
02	Tierwirtschaftliche Berufe	i 35 w 17	/	/	/	18	/	12
			/	/	/	10	/	/
023	Tier-, Pferde-, Fischwirte und -wirtinnen	i 22 w 10	/	/	/	11	/	8
			/	/	/	6	/	/
024	Tierpfleger/-innen und verwandte Berufe, a.n.g.	i 13 w 7	/	/	/	7	/	/
			-	/	/	/	/	/
03	Verwaltungs-, Beratungs- und technische Fachkräfte in der Land- und Tierwirtschaft	i 6 w /	/	/	/	/	/	/
			/	/	/	/	/	/
031	Verwalter/-innen in der Land- und Tierwirtschaft	i / w /	/	/	/	/	/	/
			/	/	/	/	/	/
032	Land-, Tierwirtschaftsberater/ -innen, Agraringenieure/ Agraringenieurinnen, Agrar- techniker/-innen	i / w /	/	/	/	/	/	/
			-	/	/	/	-	-
05	Gartenbauberufe	i 103 w 64	/	16	7	68	/	6
			/	11	/	41	/	/
051	Gärtner/-innen, Garten- arbeiter/-innen	i 79 w 43	/	12	/	54	/	/
			/	8	/	29	/	/
052	Ingenieure/Ingenieurinnen, Techniker/-innen in Garten- bau und Landespflege	i 5 w /	/	/	/	/	/	-
			-	/	/	/	-	-
06	Forst-, Jagdberufe	i 35 w 12	/	/	/	28	/	/
			/	/	/	9	/	-
062	Forstwirte/Forstwirtinnen (Waldarbeiter/-innen)	i 19 w 5	/	/	/	15	/	/
			-	/	/	/	/	-
07	Bergleute	i 20 w /	/	/	/	16	/	/
			/	-	/	/	-	-
08	Mineralgewinner/-innen, Mineralaufbereiter/-innen	i / w /	-	-	/	/	-	-
			-	-	/	/	-	-
10	Steinbearbeiter/-innen	i 7 w /	/	/	/	5	/	/
			-	-	/	/	-	-
11	Baustoffhersteller/-innen	i / w /	-	/	/	/	-	-
			-	/	-	-	-	-
12	Keramiker/-innen	i / w /	/	/	/	/	-	/
			/	/	/	/	-	-
13	Berufe in der Glasherstellung und -bearbeitung	i 5 w /	/	/	/	/	/	/
			/	/	/	/	/	-
131	Glaserhersteller/-innen	i / w /	/	-	/	/	/	/
			/	-	/	/	/	-
14	Chemieberufe	i 19 w 6	/	/	/	14	/	/
			/	/	/	/	-	/
141	Chemiebetriebswerker/-innen	i 15 w /	/	/	/	12	/	/
			/	/	/	/	-	/

1) Klassifizierung der Berufe, Ausgabe 1992 (siehe Anhang).

Beruf und Ausbildung

10 Erwerbstätige im April 1996 nach Berufsgruppen, ausgewählten Berufsordnungen
und normalerweise je Woche geleisteten Arbeitsstunden

1 000

Nr. der Sy- ste- ma- tik 1)	Berufsgruppe Berufsordnung (i = insgesamt, w = weiblich)	Erwerbstätige insgesamt	Davon mit ... normalerweise geleisteten Arbeitsstunden					
			unter 21	21 - 35	36 - 39	40	41 - 44	45 und mehr
15	Kunststoffberufe	i w	6 /	- /	/	/	5 /	- /
152	Kunststoff-Formgeber/-innen	i w	/	-	-	/	/	-
16	Papierherstellungs-, Papier- verarbeitungsberufe	i w	/	/	/	/	/	-
161	Papiermacher/-innen	i w	/	/	-	/	/	-
17	Druck- und Druckweiter- verarbeitungsberufe	i w	16 7	/	/	/	10 /	/
174	Drucker/-innen (Hoch-, Flach-, Tiefdruck)	i w	6 /	-	/	/	/	/
18	Berufe in der Holzbearbeitung, Holz- und Flechtwaren- herstellung	i w	8 /	/	/	-	6 /	/
181	Holzbearbeitungsmechaniker/ -innen	i w	5 /	/	-	/	/	/
19	Berufe in der Hütten- und Halbzeugindustrie	i w	/	-	-	/	/	-
191	Verfahrensmechaniker/-innen (Metallerzeugung)	i w	/	-	-	/	/	-
20	Gießereiberufe	i w	10 /	-	/	/	7 /	/
21	Berufe in der spanlosen Metallverformung	i w	5 /	-	/	/	/	/
212	Drahtverformer/-innen, Draht- verarbeiter/-innen	i w	/	-	-	/	/	/
22	Berufe in der spanenden Metallverformung	i w	28 /	-	/	8 /	17 /	/
221	Dreher/-innen	i w	12 /	-	/	/	8 /	/
225	Metallschleifer/-innen	i w	5 /	-	/	/	/	/
23	Berufe in der Metallober- flächenveredlung und Metallvergütung	i w	/	-	/	/	/	/
234	Galvaniseure/Galvaniseurinnen, Metallfärber/-innen	i w	/	-	/	/	/	/
24	Metallverbindungsberufe	i w	27 /	/	/	6 /	19 /	/
241	Schweißer/-innen, Brenn- schneider/-innen	i w	26 /	/	/	6 -	19 /	/
25	Metall- und Anlagenbauberufe	i w	130 /	/	-	26 /	91 /	5 /
254	Konstruktionsmechaniker/-innen (Ausrüstungstechnik) und zu- gehörige Metallbauer/-innen	i w	105 /	/	-	20 /	75 /	/
256	Metallbauer/-innen (Metall- gestaltung) und Schmiede/ Schmiedinnen (Handwerk)	i w	/	/	/	/	/	/

1) Klassifizierung der Berufe, Ausgabe 1992 (siehe Anhang).

Beruf und Ausbildung

10 Erwerbstätige im April 1996 nach Berufsgruppen, ausgewählten Berufsordnungen
und normalerweise je Woche geleisteten Arbeitsstunden

1 000

Nr. der Sy- ste- ma- tik 1)	Berufsgruppe Berufsordnung (i = insgesamt, w = weiblich)	Erwerbstätige insgesamt	Davon mit ... normalerweise geleisteten Arbeitsstunden					
			unter 21	21 - 35	36 - 39	40	41 - 44	45 und mehr
26	Blechkonstruktions- und Installationsberufe	i w 170 8	/	/	22	132	/	8
264	Anlagenmechaniker/-innen (Versorgungstechnik)	i w 6 /	-	-	/	/	-	-
268	Zentralheizungs-, Lüftungs- bauer und -bauerinnen	i w 58 /	/	/	6	48	/	/
269	Installations- und Montage- berufe, a.n.g.	i w 59 /	/	/	8	45	/	/
27	Maschinenbau- und -wartungsberufe	i w 59 /	/	/	14	40	/	/
270	Industriemechaniker/ -innen o.n.F., Mechaniker/ -innen o.n.A.	i w 21 /	/	/	/	15	/	/
273	Industriemechaniker/-innen (Maschinen- und System- technik), Maschinenbau- mechaniker/-innen	i w 18 /	/	/	6	10	/	/
28	Fahr-, Flugzeugbau- und -wartungsberufe	i w 79 /	/	/	9	61	/	5
281	Kraftfahrzeug-, Zweirad- mechaniker/-innen	i w 66 /	/	/	7	52	/	/
29	Werkzeug- und Formenbauberufe	i w 16 /	/	/	/	11	/	/
290	Werkzeugmechaniker/-innen, Werk- zeugmacher/-innen o.n.F.	i w 13 /	/	/	/	9	/	-
30	Feinwerktechnische und verwandte Berufe	i w 34 19	/	/	/	23 13	/	/
300	Industriemechaniker/-innen (Ge- räte- und Feinwerktechnik), Feinmechaniker/-innen	i w /	/	/	/	/	/	/
31	Elektroberufe	i w 192 10	/	/	36	140	6	7
316	Elektromechaniker/-innen, In- dustrieelektroniker/-innen	i w 21 /	-	/	6	12	/	/
32	Montierer/-innen und Metall- berufe, a.n.g.	i w 17 8	/	/	/	11 6	/	/
323	Metallarbeiter/-innen o.n.A.	i w 8 /	/	/	/	/	/	/
33	Spinnberufe	i w /	/	-	-	/	/	/
34	Berufe i.d. Textilherstellung	i w 5 /	/	/	/	/	/	-
35	Berufe i.d. Textilverarbeitung	i w 22 22	/	/	/	14 14	/	/
351	Oberbekleidungsschneider/ -innen	i w 7 6	/	/	/	/	/	/
358	Textilnäher/-innen, a.n.g.	i w 10 10	/	/	/	7	/	/
36	Textilveredler/-innen	i w /	-	-	-	/	-	-

1) Klassifizierung der Berufe, Ausgabe 1992 (siehe Anhang).

Beruf und Ausbildung

10 Erwerbstätige im April 1996 nach Berufsgruppen, ausgewählten Berufsordnungen
und normalerweise je Woche geleisteten Arbeitsstunden

1 000

Nr. der Sys- te- ma- tik 1)	Berufsgruppe Berufsordnung (i = insgesamt, w = weiblich)	Erwerbstätige insgesamt	Davon mit ... normalerweise geleisteten Arbeitsstunden					
			unter 21	21 - 35	36 - 39	40	41 - 44	45 und mehr
37	Berufe in der Lederherstellung, Leder- und Fellverarbeitung	i w	7 /	/	/	/	/	/
372	Schuhmacher/-innen (Handwerk)	i w	/	/	/	/	/	/
39	Berufe in der Back-, Konditor-, Süßwarenherstellung	i w	30 11	/	/	/	19 7	/
391	Bäcker/-innen	i w	23 6	/	/	/	14 /	/
40	Fleischer/-innen	i w	22 /	/	/	/	14 /	/
41	Köche/Köchinnen	i w	101 77	6 6	14 14	/	66 49	8 /
42	Berufe in der Getränke-, Genußmittelherstellung	i w	/	-	/	/	-	/
421	Brauer/-innen und Mälzer/-innen	i w	/	-	/	-	/	-
43	Übrige Ernährungsberufe	i w	6 /	/	/	/	-	/
44	Hochbauberufe	i w	244 /	/	/	41 /	188 /	6 /
441	Maurer/-innen, Feuerungs- und Schornsteinbauer/-innen	i w	176 /	/	/	30 /	136 /	/
46	Tiefbauberufe	i w	87 /	/	/	15 /	65 /	/
461	Straßenbauer/-innen	i w	31 /	-	/	/	24 /	-
47	Bauhilfsarbeiter/-innen	i w	57 9	/	/	5 /	46 7	/
48	Ausbauberufe	i w	161 /	/	/	23 /	120 /	7 9
487	Zimmerer	i w	36 /	/	/	5 /	27 /	/
488	Dachdecker/-innen	i w	46 /	/	/	7 /	35 /	/
49	Raumausstatter/-innen, Polsterer/Polsterinnen	i w	16 /	/	/	/	11 /	/
50	Berufe in der Holz- und Kunststoffverarbeitung	i w	88 7	/	/	7 /	65 /	6 7
501	Tischler/-innen	i w	78 /	/	/	6 /	57 /	6 -
51	Maler/-innen, Lackierer/-innen und verwandte Berufe	i w	79 6	/	/	14 /	56 /	/
511	Maler/-innen und Lackierer/ -innen (Ausbau)	i w	60 /	/	/	11 /	42 /	/
52	Warenprüfer/-innen, Versand- fertigmacher/-innen	i w	38 21	/	/	7 /	24 13	/
53	Hilfsarbeiter/-innen ohne nähere Tätigkeitsangabe	i w	63 32	/	9 5	8 /	41 21	/
54	Maschinen-, Anlagenführer und -führerinnen, s.n.g.	i w	92 9	/	/	14 /	70 6	/

1) Klassifizierung der Berufe, Ausgabe 1992 (siehe Anhang).

Beruf und Ausbildung

10 Erwerbstätige im April 1996 nach Berufsgruppen, ausgewählten Berufsordnungen
und normalerweise je Woche geleisteten Arbeitsstunden

1 000

Nr. der Sy- ste- ma- tik 1)	Berufsgruppe Berufsordnung (i = insgesamt, w = weiblich)	Erwerbstätige insgesamt	Davon mit ... normalerweise geleisteten Arbeitsstunden					
			unter 21	21 - 35	36 - 39	40	41 - 44	45 und mehr
55	Maschineneinrichter/ -innen, a.n.g.	i w	7 /	- /	/	/	/	-
60	Ingenieure/Ingenieurinnen, a.n.g.	i w	183 36	/	8 5	36 7	111 19	/
603	Bauingenieure/Bau- ingenieurinnen	i w	47 10	/	/	7	31 6	/
609	Architekten/Architektinnen Raumplaner/-innen, a.n.g.	i w	16 /	/	/	/	9	/
61	Chemiker/-innen, Physiker/ -innen, Mathematiker/-innen	i w	12 /	/	/	/	8	/
62	Techniker/-innen, a.n.g.	i w	111 27	/	6	19	75 16	/
63	Technische Sonderfachkräfte	i w	17 14	/	/	/	12 9	/
633	Chemielaboranten/Chemie- laborantinnen	i w	12 10	/	/	/	9 8	-
64	Technische Zeichner/-innen und verwandte Berufe	i w	22 20	/	/	/	15 14	-
641	Technische Zeichner/-innen	i w	9 8	/	/	/	6	-
65	Industrie-, Werk-, Ausbildungs- meister und -meisterinnen	i w	36 7	/	/	7	25 5	/
651	Industrie-, Werkmeister und -meisterinnen	i w	19 /	-	/	/	12	/
66	Verkaufspersonal	i w	353 289	35 33	96 93	36 28	149 112	10 8
660	Verkäufer/-innen o.n.A.	i w	187 154	20 18	51 50	20 16	79 60	/
661	Nahrungs-, Genußmittel- verkäufer/-innen	i w	98 91	9 9	33 33	8 7	38 34	/
662	Sonstige Fachverkäufer/-innen	i w	65 44	5 5	11 11	8	31 18	/
67	Groß- und Einzelhandelskaufleute, Ein- und Verkaufsfachleute	i w	135 80	/	7	17 12	62 39	/
672	Einzelhandelskaufleute ohne Fachbereichsangabe, ambulante Händler/-innen	i w	35 23	/	/	/	15 12	/
68	Warenkaufleute, a.n.g., Vertreter/-innen	i w	69 22	/	/	7	37 11	/
687	Handelsvertreter/-innen, Ver- triebsbeauftragte	i w	18 /	/	/	/	8	/
689	Andere Vertreter/-innen, Hand- lungsreisende	i w	34 8	/	/	/	20	/
69	Bank-, Bausparkassen-, Versicherungsfachleute	i w	98 59	/	/	13 9	62 41	/
691	Bankfachleute	i w	59 42	/	/	10 7	42 31	/
695	Versicherungsfachleute (nicht gesetzliche Sozialver- sicherung)	i w	38 17	/	/	/	20 10	/

1) Klassifizierung der Berufe, Ausgabe 1992 (siehe Anhang).

Beruf und Ausbildung

10 Erwerbstätige im April 1996 nach Berufsgruppen, ausgewählten Berufsordnungen
und normalerweise je Woche geleisteten Arbeitsstunden

1 000

Nr. der Sy- ste- ma- tik 1)	Berufsgruppe Berufsordnung (i = insgesamt, w = weiblich)	Erwerbstätige insgesamt	Davon mit ... normalerweise geleisteten Arbeitsstunden						
			unter 21	21 - 35	36 - 39	40	41 - 44	45 und mehr	
70	Andere Dienstleistungskaufleute und zugehörige Berufe	i w	60 32	/ /	/ /	8 6	31 16	/ /	14 /
71	Berufe des Landverkehrs	i w	312 19	6 /	5 /	35 5	214 10	9 /	44 /
712	Eisenbahnbetriebspersonal	i w	29 8	/ /	/ /	15 /	12 /	/ -	/ /
714	Berufskraftfahrer/-innen, Kutscher/-innen	i w	243 6	5 /	/ /	12 /	178 /	7 -	38 /
72	Berufe des Wasser- und Luftverkehrs	i w	6 /	- /	- /	/ -	/ /	/ -	/ /
73	Berufe des Nachrichtenverkehrs	i w	44 34	6 5	/ /	/ /	30 23	/ /	/ /
732	Dienstleistungsfachkräfte im Postbetrieb	i w	35 27	5 /	/ /	/ /	24 18	/ /	/ /
74	Lagerverwalter/-innen, Lager-, Transportarbeiter/-innen	i w	95 22	11 6	/ /	12 /	64 10	/ /	/ -
75	Berufe in der Unternehmenslei- tung, -beratung und -prüfung	i w	243 75	/ /	/ /	22 8	144 48	/ /	64 12
750	Unternehmer/-innen, Geschäfts- führer/-innen, a.n.g.	i w	131 27	/ /	/ /	9 /	66 13	/ /	51 9
751	Geschäftsbereichsleiter/-innen, Direktionsassistenten/Direk- tionsassistentinnen, a.n.g.	i w	63 20	/ /	/ /	9 /	45 14	/ /	7 /
753	Wirtschaftsprüfer/-innen Steuerberater/-innen und verwandte Berufe	i w	7 /	/ /	/ -	/ /	/ /	/ /	/ /
76	Abgeordnete, administrativ entscheidende Berufstätige	i w	71 38	/ /	/ /	6 /	58 31	/ /	/ /
77	Rechnungskaufleute, Informatiker/-innen	i w	148 111	8 6	19 18	26 20	86 62	/ /	7 /
772	Buchhalter/-innen	i w	75 70	/ /	8 8	13 12	46 43	/ /	/ /
78	Büroberufe, Kaufmännische Angestellte, a.n.g.	i w	707 600	36 32	72 68	109 91	463 391	9 7	18 11
787	Verwaltungsfachleute (mitt- lerer Dienst), a.n.g.	i w	80 60	/ /	5 /	10 7	61 45	/ /	/ /
788	Büro- und kaufmännische Sach- bearbeiter/-innen, a.n.g.	i w	243 208	10 9	23 22	41 34	163 138	/ /	/ /
79	Dienst-, Wachberufe	i w	107 12	8 /	/ /	9 /	67 6	/ /	17 /
80	Sicherheitsberufe, ander- weitig nicht genannt	i w	156 13	/ /	/ /	8 /	127 10	/ -	15 /
801	Soldaten, Grenzschutz-, Polizeibedienstete	i w	137 10	/ /	/ /	8 /	115 8	/ -	11 /
81	Berufe im Rechts- und Voll- streckungswesen	i w	25 9	/ /	/ /	/ /	19 7	- -	5 /
813	Rechtsvertreter/-innen, Rechtsberater/-innen	i w	10 /	/ -	/ -	/ /	5 /	- -	/ /

1) Klassifizierung der Berufe, Ausgabe 1992 (siehe Anhang).

Beruf und Ausbildung

10 Erwerbstätige im April 1996 nach Berufsgruppen, ausgewählten Berufsordnungen
und normalerweise je Woche geleisteten Arbeitsstunden

1 000

Nr. der Sy- ste- ma- tik 1)	Berufsgruppe Berufsordnung (i = insgesamt, w = weiblich)	Erwerbstätige insgesamt	Davon mit ... normalerweise geleisteten Arbeitsstunden					
			unter 21	21 - 35	36 - 39	40	41 - 44	45 und mehr
82	Publizistische, Übersetzungs-, Bibliotheks- und verwandte Berufe	i w	30 20	/ /	/ /	/ /	17 11	/ /
821	Publizisten/Publizistinnen	i w	11 /	/ /	/ /	/ /	/ /	/ /
83	Künstlerische und zuge- ordnete Berufe	i w	47 18	/ /	5 /	/ /	22 8	/ /
84	Ärzte/Ärztinnen, Apotheker/-innen	i w	62 34	/ /	/ /	/ /	29 16	/ /
841	Ärzte/Ärztinnen	i w	41 21	/ /	/ /	/ /	21 11	/ /
85	Übrige Gesundheitsdienst- berufe	i w	300 270	14 13	44 42	24 22	205 183	/ /
853	Krankenschwestern/-pfleger, Hebammen/Entbindungspfleger	i w	160 146	5 /	17 16	11 10	122 111	/ /
856	Sprechstundenhelfer/-innen	i w	67 66	/ /	15 15	7 7	38 38	/ /
86	Soziale Berufe	i w	229 201	11 9	56 54	19 17	138 117	/ /
861	Sozialarbeiter/-innen, Sozial- pädagogen/Sozialpädagoginnen	i w	43 32	/ /	7 6	/ /	30 21	/ /
863	Erzieher/-innen	i w	125 120	5 5	37 37	11 11	70 66	/ /
864	Altenpfleger/-innen	i w	31 28	/ /	6 6	/ /	20 17	/ /
87	Lehrer/-innen	i w	238 161	18 14	45 37	40 29	119 73	/ /
870	Lehrer/-innen ohne nähere Angabe	i w	91 69	6 5	18 15	18 14	45 32	/ /
871	Hochschullehrer/-innen und verwandte Berufe	i w	17 /	/ /	/ /	/ /	11 /	/ /
872	Gymnasiallehrer/-innen	i w	19 12	/ /	/ /	/ /	10 6	/ /
873	Grund-, Haupt-, Real-, Sonderschullehrer/-innen	i w	68 58	/ /	18 17	14 11	29 24	/ /
88	Geistes- und naturwissen- schaftliche Berufe, a.n.g.	i w	34 16	/ /	/ /	/ /	22 11	/ /
881	Wirtschaftswissenschaftler/ -innen, a.n.g.	i w	9 5	/ -	/ /	/ /	6 /	/ /
89	Berufe in der Seelsorge	i w	7 /	/ /	/ /	/ /	/ -	/ /
90	Berufe in der Körperpflege	i w	60 56	/ /	19 19	7 7	25 23	/ /
901	Friseure/Friseurinnen	i w	49 46	/ /	17 17	7 6	20 18	/ /
91	Hotel- und Gaststättenberufe	i w	100 69	9 7	6 5	/ /	51 39	/ /
911	Hotelliers, Gastwirte/Gastwir- tinnen, Hotel-, Gaststätten- geschäftsführer/-innen	i w	34 15	/ /	/ /	/ /	8 /	/ /
912	Restaurantfachleute, Stewards/Stewardessen	i w	39 32	5 /	/ /	/ /	23 19	/ /

1) Klassifizierung der Berufe, Ausgabe 1992 (siehe Anhang).

Beruf und Ausbildung

10 Erwerbstätige im April 1996 nach Berufsgruppen, ausgewählten Berufsordnungen
und normalerweise je Woche geleisteten Arbeitsstunden

1 000

Nr. der Sy- ste- ma- tik 1)	Berufsgruppe Berufsordnung (i = insgesamt, w = weiblich)	Erwerbstätige insgesamt	Davon mit ... normalerweise geleisteten Arbeitsstunden					
			unter 21	21 - 35	36 - 39	40	41 - 44	45 und mehr
92	Haus- und ernährungswirt- schaftliche Berufe	i 28 w 27	/	5	/	16	/	/
93	Reinigungs- und Ent- sorgungsberufe	i 154 w 118	37 34	41 38	7 /	65 40	/	/
934	Gebäudereiniger/-innen, Raumpfleger/-innen	i 85 w 69	21 20	26 25	/	32 20	/	/
97	Mith. Familienangehörige außerhalb der Landwirt- schaft, a.n.g.	i / w /	/	/	/	/	-	/
98	Arbeitskräfte mit (noch) nicht bestimmtem Beruf	i 65 w 28	/	/	7 /	55 24	/	/
99	Arbeitskräfte ohne nähere Tätigkeitsangabe	i 109 w 43	/	12 7	10 /	71 28	/	10 /
	Insgesamt	i 6 706 w 3 002	280 211	596 509	822 342	4 293 1 740	142 46	573 152

1) Klassifizierung der Berufe, Ausgabe 1992 (siehe Anhang).

Beruf und Ausbildung

11 Erwerbstätige im April 1996 nach Berufsgruppen, ausgewählten Berufsordnungen
und monatlichem Nettoeinkommen

1 000

Nr. der Sy- ste- ma- tik 1)	Berufsgruppe Berufsordnung (i = insgesamt, w = weiblich)	Erwerbs- tätige ins- gesamt	Mit Angabe des monatlichen Nettoeinkommens										Ohne Angabe des Ein- kommens 2)
			von ... bis unter ... DM										
			unter 600	600 1 000	1 000 1 400	1 400 1 800	1 800 2 500	2 500 3 000	3 000 4 000	4 000 5 000	5 000 und mehr		
01	Landwirtschaftliche Berufe	i w	46 11	/	/	7	11	6	/	/	/	/	13
011	Landwirte/Landwirtinnen, Pflanzenschutz/-innen	i w	33 7	/	/	/	6	/	/	/	/	/	13
013	Landerbeitskräfte	i w	12 /	/	/	/	5	/	/	-	-	-	/
014	Mithelfende Familienangehörige in der Landwirtschaft, a.n.g.	i w	/	/	-	/	-	-	-	-	-	-	-
02	Tierwirtschaftliche Berufe	i w	35 17	/	/	9 5	11 6	7	/	/	-	-	/
023	Tier-, Pferde-, Fischwirte und -wirtinnen	i w	22 10	/	/	/	7	/	/	/	-	-	/
024	Tierpfleger/-innen und verwandte Berufe, a.n.g.	i w	13 7	/	/	/	/	/	/	/	-	-	/
03	Verwaltungs-, Beratungs- und technische Fachkräfte in der Land- und Tierwirtschaft	i w	6 /	/	/	/	/	/	/	/	/	-	/
031	Verwalter/-innen in der Land- und Tierwirtschaft	i w	/	/	/	/	/	/	/	/	-	-	/
032	Land-, Tierwirtschaftsberater/ -innen, Agraringenieure/ Agraringenieurinnen, Agrar- techniker/-innen	i w	/	/	/	/	/	/	-	/	/	-	/
05	Gartenbauberufe	i w	103 64	7 6	13 10	32 22	26 15	15 7	/	/	/	/	6
051	Gärtner/-innen, Garten- arbeiter/-innen	i w	79 43	/	8 5	26 17	22 12	12 5	/	/	-	-	/
052	Ingenieure/Ingenieurinnen, Techniker/-innen in Garten- bau und Landespflege	i w	5 /	/	/	/	/	/	/	/	-	-	/
06	Forst-, Jagdberufe	i w	35 12	/	/	8 5	11	7	/	/	/	-	/
062	Forstwirte/Forstwirtinnen (Walderbeiter/-innen)	i w	19 5	/	/	/	6	5	/	/	/	-	/
07	Bergleute	i w	20 /	/	/	/	/	9	/	/	/	-	/
08	Mineralgewinner/-innen, Mineraleufbereiter/-innen	i w	/	/	-	/	/	/	/	-	-	-	/
10	Steinbearbeiter/-innen	i w	7 /	/	/	/	/	/	/	/	/	-	/
11	Baustoffhersteller/-innen	i w	/	-	-	/	/	/	-	-	-	-	-
12	Keramiker/-innen	i w	/	/	/	/	/	/	/	-	-	-	/
13	Berufe in der Glasherstellung und -bearbeitung	i w	5 /	-	/	/	/	/	/	/	-	-	/
131	Glaserhersteller/-innen	i w	/	-	/	/	/	/	/	-	-	-	/
14	Chemieberufe	i w	19 6	/	/	/	/	9	/	/	/	-	/
141	Chemiebetriebswerker/-innen	i w	15 /	/	/	/	/	8	/	/	/	-	/

1) Klassifizierung der Berufe, Ausgabe 1992 (siehe Anhang).

2) Einschl. der Selbständigen in der Land- und Forstwirtschaft; Fischerei und der Erwerbstätigen ohne Einkommen.

Beruf und Ausbildung

11 Erwerbstätige im April 1996 nach Berufsgruppen, ausgewählten Berufsordnungen
und monatlichem Nettoeinkommen

1 000

Nr. der Sy- ste- ma- tik 1)	Berufsgruppe Berufsordnung (i = insgesamt, w = weiblich)	Erwerbs- tätige ins- gesamt	Mit Angabe des monatlichen Nettoeinkommens										Ohne Angabe des Ein- kommens 2)	
			von ... bis unter ... DM											
			unter 600	600 1 000	1 000 1 400	1 400 1 800	1 800 2 500	2 500 3 000	3 000 4 000	4 000 5 000	5 000 und mehr			
15	Kunststoffberufe	i w	6 /	/	/	/	/	/	/	/	-	-	-	-
152	Kunststoff-Formgeber/-innen	i w	/	/	/	/	/	/	-	/	-	-	-	-
16	Papierherstellungs-, Papier- verarbeitungsberufe	i w	/	/	/	/	/	/	/	-	-	-	-	-
161	Papiermacher/-innen	i w	/	-	/	/	/	/	/	-	-	-	-	-
17	Druck- und Druckweiter- verarbeitungsberufe	i w	16 7	/	/	/	/	6 /	/	/	/	/	/	/
174	Drucker/-innen (Hoch-, Flach-, Tiefdruck)	i w	6 /	/	-	-	/	/	/	/	-	-	-	-
18	Berufe in der Holzbearbeitung, Holz- und Flechtwaren- herstellung	i w	8 /	/	/	/	/	/	/	/	-	-	-	-
181	Holzbearbeitungsmechaniker/ -innen	i w	5 /	/	/	/	/	/	/	/	-	-	-	-
19	Berufe in der Hütten- und Halbzeugindustrie	i w	/	/	-	-	/	/	/	/	/	-	-	-
191	Verfahrensmechaniker/-innen (Metallerzeugung)	i w	/	-	-	-	/	/	/	/	/	-	-	-
20	Gießereiberufe	i w	10 /	/	/	/	/	6 /	/	/	-	-	-	-
21	Berufe in der spanlosen Metallverformung	i w	5 /	-	/	/	/	/	/	/	-	-	-	-
212	Drahtverformer/-innen, Draht- verarbeiter/-innen	i w	/	-	/	/	/	/	-	/	-	-	-	-
22	Berufe in der spanenden Metallverformung	i w	28 /	/	/	/	7 /	15 /	/	/	/	-	-	-
221	Dreher/-innen	i w	12 /	-	/	/	/	7 /	/	/	-	-	-	-
225	Metallschleifer/-innen	i w	5 /	/	-	-	/	/	/	/	-	-	-	-
23	Berufe in der Metallober- flächenveredlung und Metallvergütung	i w	/	/	/	/	/	/	/	/	-	-	-	-
234	Galvaniseure/Galvaniseurinnen, Metallfärber/-innen	i w	/	-	-	/	/	/	-	-	-	-	-	-
24	Metallverbindungsberufe	i w	27 /	/	/	/	7 /	12 /	/	/	/	-	-	-
241	Schweißer/-innen, Brenn- schneider/-innen	i w	26 /	/	/	/	7 /	11 /	/	/	/	-	-	-
25	Metall- und Anlagenbauberufe	i w	130 /	/	/	10 /	36 /	58 /	8 /	/	/	/	/	5
254	Konstruktionsmechaniker/-innen (Ausrüstungstechnik) und zu- gehörige Metallbauer/-innen	i w	105 /	/	/	7 /	31 /	48 /	6 /	/	/	/	/	/
256	Metallbauer/-innen (Metall- gestaltung) und Schmiede/ Schmiedinnen (Handwerk)	i w	/	/	/	/	/	/	-	/	/	-	-	/

1) Klassifizierung der Berufe, Ausgabe 1992 (siehe Anhang).

2) Einschl. der Selbständigen in der Land- und Forstwirtschaft; Fischerei und der Erwerbstätigen ohne Einkommen.

Beruf und Ausbildung

11 Erwerbstätige im April 1996 nach Berufsgruppen, ausgewählten Berufsordnungen
und monatlichem Nettoeinkommen

1 000

Nr. der Sys- tema- tik 1)	Berufsgruppe Berufsordnung (i = insgesamt, w = weiblich)	Erwerbs- tätige ins- gesamt	Mit Angabe des monatlichen Nettoeinkommens										Ohne Angabe des Ein- kommens 2)
			von ... bis unter ... DM										
			unter 600	600 1 000	1 000 1 400	1 400 1 800	1 800 2 500	2 500 3 000	3 000 4 000	4 000 5 000	5 000 und mehr		
26	Blechkonstruktions- und Installationsberufe	i w	170 6	11 /	5 /	12 /	37 /	70 /	16 /	10 -	/	/	6 /
264	Anlagenmechaniker/-innen (Versorgungstechnik)	i w	6 /	-	/	/	/	/	/	-	-	-	-
268	Zentralheizungs-, Lüftungs- bauer und -bauerinnen	i w	58 /	/	/	/	15 /	24 /	/	/	/	/	/
269	Installations- und Montage- berufe, a.n.g.	i w	59 /	/	/	6 /	12 /	23 /	6 /	5 -	/	/	/
27	Maschinenbau- und -wartungsberufe	i w	59 /	/	/	/	14 /	27 /	5 /	/	/	/	/
270	Industriemechaniker/ -innen o.n.F., Mechaniker/ -innen o.n.F.	i w	21 /	/	/	/	6 /	7 -	/	/	/	/	/
273	Industriemechaniker/-innen (Maschinen- und System- technik), Maschinenbau- mechaniker/-innen	i w	18 /	/	/	/	/	10 -	/	/	/	-	/
28	Fahr-, Flugzeugbau- und -wartungsberufe	i w	79 /	9 -	/	7 /	18 /	30 /	/	/	/	-	/
281	Kraftfahrzeug-, Zweirad- mechaniker/-innen	i w	66 /	9 -	/	5 -	15 /	24 /	/	/	/	-	/
29	Werkzeug- und Formenbauberufe	i w	16 /	/	/	/	/	8 /	/	/	-	-	/
290	Werkzeugmechaniker/-innen, Werk- zeugmacher/-innen o.n.F.	i w	13 /	/	/	/	/	7 /	/	/	-	-	/
30	Feinwerktechnische und verwandte Berufe	i w	34 19	/	/	5 /	10 6	9 /	/	/	/	/	/
300	Industriemechaniker/-innen (Ge- räte- und Feinwerktechnik), Feinmechaniker/-innen	i w	/	-	/	/	/	/	/	/	-	-	/
31	Elektroberufe	i w	192 10	10 /	9 /	13 /	45 /	81 /	17 /	9 -	/	/	6 /
316	Elektromechaniker/-innen, In- dustrieelektroniker/-innen	i w	21 /	/	/	/	/	9 /	/	/	/	/	/
32	Montierer/-innen und Metall- berufe, a.n.g.	i w	17 8	/	/	/	/	/	/	/	/	/	-
323	Metallarbeiter/-innen o.n.A.	i w	8 /	/	/	/	/	/	/	/	/	/	-
33	Spinnberufe	i w	/	-	/	/	/	/	/	/	-	-	-
34	Berufe i.d. Textilherstellung	i w	5 /	/	/	/	/	/	/	-	-	-	-
35	Berufe i.d. Textilverarbeitung	i w	22 22	/	5 5	8 7	5 5	/	-	-	-	-	/
351	Oberbekleidungsschneider/ -innen	i w	7 6	/	/	/	/	/	-	-	-	-	/
358	Textilnäher/-innen, a.n.g.	i w	10 10	/	/	/	/	/	-	-	-	-	/
36	Textilveredler/-innen	i w	/	-	-	/	/	/	-	-	-	-	-

1) Klassifizierung der Berufe, Ausgabe 1992 (siehe Anhang).

2) Einschl. der Selbständigen in der Land- und Forstwirtschaft; Fischerei und der Erwerbstätigen ohne Einkommen.

Beruf und Ausbildung

11 Erwerbstätige im April 1996 nach Berufsgruppen, ausgewählten Berufsordnungen
und monatlichem Nettoeinkommen

1 000

Nr. der Sys- tema- tik 1)	Berufsgruppe Berufsordnung (i = insgesamt, w = weiblich)	Erwerbs- tätige ins- gesamt	Mit Angabe des monatlichen Nettoeinkommens										Ohne Angabe des Ein- kommens 2)
			von ... bis unter ... DM										
			unter 600	600 1 000	1 000 1 400	1 400 1 800	1 800 2 500	2 500 3 000	3 000 4 000	4 000 5 000	5 000 und mehr		
37	Berufe in der Lederherstellung, Leder- und Fellverarbeitung	i w	7 /	/	/	/	/	/	/	/	-	/	
372	Schuhmacher/-innen (Handwerk)	i w	/	/	/	/	/	/	/	-	-	/	
39	Berufe in der Back-, Konditor-, Süßwarenherstellung	i w	30 11	/	/	5 /	8 /	7 /	/	/	/	/	
391	Bäcker/-innen	i w	23 6	/	/	/	5 /	6 /	/	/	-	/	
40	Fleischer/-innen	i w	22 /	/	/	/	8 /	6 /	/	/	-	/	
41	Köche/Köchinnen	i w	101 77	10 8	14 11	23 19	26 20	22 15	/	/	/	-	
42	Berufe in der Getränke-, Genußmittelherstellung	i w	/	/	/	/	/	/	/	-	-	/	
421	Brauer/-innen und Mälzer/-innen	i w	/	/	/	/	/	/	/	-	-	-	
43	Übrige Ernährungsberufe	i w	6 /	/	/	/	/	/	-	/	-	/	
44	Hochbauberufe	i w	244 /	11 /	12 -	22 /	49 /	106 /	23 /	13 /	-	7	
441	Maurer/-innen, Feuerungs- und Schornsteinbauer/-innen	i w	176 /	9 /	10 -	17 /	34 /	76 /	16 /	8 -	/	5	
46	Tiefbauberufe	i w	87 /	/	/	7 /	18 /	37 /	9 /	6 -	/	/	
461	Straßenbauer/-innen	i w	31 /	/	/	/	8 /	11 /	/	/	-	/	
47	Bauhilfsarbeiter/-innen	i w	57 9	/	/	12 /	22 /	15 /	/	/	-	-	
48	Ausbauberufe	i w	161 /	8 /	10 /	15 /	32 /	67 /	15 /	6 -	/	6	
487	Zimmerer	i w	36 /	/	/	/	6 /	15 /	/	/	-	/	
488	Dachdecker/-innen	i w	46 /	/	/	/	8 /	19 /	6 -	/	/	/	
49	Raumausstatter/-innen, Polsterer/Polsterinnen	i w	16 /	/	/	/	/	6 /	/	-	-	/	
50	Berufe in der Holz- und Kunststoffverarbeitung	i w	88 7	7 /	5 /	10 /	25 /	30 /	5 /	/	/	/	
501	Tischler/-innen	i w	78 /	7 /	/	9 /	21 /	27 /	/	/	-	/	
51	Maler/-innen, Lackierer/-innen und verwandte Berufe	i w	79 6	9 /	/	6 /	17 /	31 /	/	/	/	/	
511	Maler/-innen und Lackierer/ -innen (Ausbau)	i w	60 /	7 /	/	5 /	13 /	23 /	/	/	/	/	
52	Warenprüfer/-innen, Versand- fertigmacher/-innen	i w	38 21	/	/	8 7	8 /	13 5	/	/	-	/	
53	Hilfsarbeiter/-innen ohne nähere Tätigkeitsangabe	i w	63 32	/	8 /	20 12	17 8	11 /	/	-	-	/	
54	Maschinen-, Anlagenführer und -führerinnen, a.n.g.	i w	92 9	/	/	/	18 /	47 /	11 /	6 /	-	/	

1) Klassifizierung der Berufe, Ausgabe 1992 (siehe Anhang).

2) Einschl. der Selbständigen in der Land- und Forstwirtschaft; Fischerei und der Erwerbstätigen ohne Einkommen.

Beruf und Ausbildung

11 Erwerbstätige im April 1996 nach Berufsgruppen, ausgewählten Berufsordnungen
und monatlichem Nettoeinkommen

1 000

Nr. der Sy- ste- ma- tik 1)	Berufsgruppe Berufsordnung (i = insgesamt, w = weiblich)	Erwerbs- tätige ins- gesamt	Mit Angabe des monatlichen Nettoeinkommens										Ohne Angabe des Ein- kommens 2)
			von ... bis unter ... DM										
			unter 600	600 1 000	1 000 1 400	1 400 1 800	1 800 2 500	2 500 3 000	3 000 4 000	4 000 5 000	5 000 und mehr		
55	Maschineneinrichter/ -innen, a.n.g.	i w	7 /	- /	/	/	/	/	/	-	-	-	/
60	Ingenieure/Ingenieurinnen, a.n.g.	i w	183 36	/	/	/	9 /	41 12	39 7	56 7	16 /	10 /	7 /
603	Bauingenieure/Bau- ingenieurinnen	i w	47 10	-	/	/	/	9 /	10 /	16 /	6 /	/	/
609	Architekten/Architektinnen Raumplaner/-innen, a.n.g.	i w	16 /	/	/	-	/	/	/	/	/	/	/
61	Chemiker/-innen, Physiker/ -innen, Mathematiker/-innen	i w	12 /	/	-	/	/	/	/	/	/	/	/
62	Techniker/-innen, a.n.g.	i w	111 27	/	/	/	13 /	45 11	20 /	15 /	/	/	/
63	Technische Sonderfachkräfte	i w	17 14	/	/	/	5 /	7 6	/	/	/	-	/
633	Chemielaboranten/Chemie- laborantinnen	i w	12 10	-	/	/	/	/	/	/	-	-	/
64	Technische Zeichner/-innen und verwandte Berufe	i w	22 20	/	/	/	5 5	6 6	/	/	/	/	/
641	Technische Zeichner/-innen	i w	9 8	/	/	/	/	/	/	/	-	-	/
65	Industrie-, Werk-, Ausbildungs- meister und -meisterinnen	i w	36 7	/	/	/	/	17 /	7 /	/	/	/	/
651	Industrie-, Werkmeister und -meisterinnen	i w	19 /	/	/	/	/	9 /	/	/	/	/	/
66	Verkaufspersonal	i w	353 289	26 24	68 63	94 87	81 65	58 36	9 /	/	/	/	11 9
660	Verkäufer/-innen o.n.A.	i w	187 154	14 13	37 34	48 45	42 34	32 21	/	/	/	/	6 /
661	Nahrungs-, Genußmittel- verkäufer/-innen	i w	98 91	7 7	21 19	32 31	23 21	11 9	/	/	-	-	/
662	Sonstige Fachverkäufer/-innen	i w	65 44	/	10 9	13 12	16 10	14 6	/	/	/	/	/
67	Groß- und Einzelhandelskaufleute, Ein- und Verkaufsfachleute	i w	135 80	13 9	18 12	17 12	19 13	34 20	12 5	11 /	/	/	7 /
672	Einzelhandelskaufleute ohne Fachbereichsangehörige, ambulante Händler/-innen	i w	35 23	7 6	7 /	5 /	5 /	/	/	/	/	/	/
68	Warenkaufleute, a.n.g., Vertreter/-innen	i w	69 22	/	/	6 /	12 5	21 5	7 /	9 /	/	/	/
687	Handelsvertreter/-innen, Ver- triebsbeauftragte	i w	18 /	/	/	/	/	5 /	/	/	/	/	/
689	Andere Vertreter/-innen, Hand- lungsreisende	i w	34 8	/	/	/	/	11 /	5 /	6 /	/	/	/
69	Bank-, Bausparkassen-, Versicherungsfachleute	i w	98 59	/	7 /	7 /	10 6	38 27	16 9	10 5	/	/	/
691	Bankfachleute	i w	59 42	/	/	/	6 /	26 20	9 7	6 /	/	/	/
695	Versicherungsfachleute (nicht gesetzliche Sozialver- sicherung)	i w	38 17	/	/	/	/	12 6	6 /	/	/	/	/

1) Klassifizierung der Berufe, Ausgabe 1992 (siehe Anhang).

2) Einschl. der Selbständigen in der Land- und Forstwirtschaft; Fischerei und der Erwerbstätigen ohne Einkommen.

Beruf und Ausbildung

11 Erwerbstätige im April 1996 nach Berufsgruppen, ausgewählten Berufsordnungen
und monatlichem Nettoeinkommen

1 000

Nr. der Sys- te- ma- tik 1)	Berufsgruppe Berufsordnung (i = insgesamt, w = weiblich)	Erwerbs- tätige ins- gesamt	Mit Angabe des monatlichen Nettoeinkommens										Ohne Angabe des Ein- kommens 2)
			von ... bis unter ... DM										
			unter 600	600 1 000	1 000 1 400	1 400 1 800	1 800 2 500	2 500 3 000	3 000 4 000	4 000 5 000	5 000 und mehr		
70	Andere Dienstleistungskaufleute und zugehörige Berufe	i w	60 32	/ /	5 /	6 /	11 6	18 9	7 /	/	/	/	/
71	Berufe des Landverkehrs	i w	312 19	/	7	24	68	149	34	16	/	/	10
712	Eisenbahnbetriebspersonal	i w	29 8	-	/	/	/	19	/	/	-	-	/
714	Berufskraftfahrer/-innen, Kutscher/-innen	i w	243 6	/	/	21	61	112	23	10	/	/	7
72	Berufe des Wasser- und Luftverkehrs	i w	6 /	-	-	/	/	/	/	/	/	/	/
73	Berufe des Nachrichtenverkehrs	i w	44 34	/	/	6	9	21	/	/	/	-	/
732	Dienstleistungsfachkräfte im Postbetrieb	i w	35 27	/	/	/	8	17	/	/	-	-	/
74	Lagerverwalter/-innen, Lager-, Transportarbeiter/-innen	i w	95 22	/	5	12	27	36	/	/	/	-	/
75	Berufe in der Unternehmenslei- tung, -beratung und -prüfung	i w	243 75	6	7	9	19	56	36	51	23	24	13
750	Unternehmer/-innen, Geschäfts- führer/-innen, a.n.g.	i w	131 27	/	/	5	10	24	17	27	15	18	9
751	Geschäftsbereichsleiter/-innen, Direktionsassistenten/Direk- tionsassistentinnen, a.n.g.	i w	63 20	-	/	/	/	18	11	18	6	/	/
753	Wirtschaftsprüfer/-innen Steuerberater/-innen und verwandte Berufe	i w	7 /	/	/	-	/	/	/	/	/	/	-
76	Abgeordnete, administrativ entscheidende Berufstätige	i w	71 38	/	/	/	/	21	12	17	8	/	/
77	Rechnungskaufleute, Informatiker/-innen	i w	148 111	/	7	13	24	54	22	15	/	/	/
772	Buchhalter/-innen	i w	75 70	/	/	7	15	31	10	/	/	/	/
78	Büroberufe, Kaufmännische Angestellte, a.n.g.	i w	707 600	31 27	49 44	70 64	122 112	289 249	77 58	38 24	/	/	23 19
787	Verwaltungsfachleute (mitt- lerer Dienst), a.n.g.	i w	80 60	/	5	/	12	35	12	7	/	/	/
788	Büro- und kaufmännische Sach- bearbeiter/-innen, a.n.g.	i w	243 208	/	8	19	37	115	35	19	/	/	7 6
79	Dienst-, Wachberufe	i w	107 12	/	/	15	31	45	7	/	/	/	/
80	Sicherheitsberufe, ander- weitig nicht genannt	i w	156 13	33	15	/	8	35	24	25	/	/	7
801	Soldaten, Grenzschutz-, Polizeibedienstete	i w	137 10	33	15	/	6	28	20	21	/	-	6
81	Berufe im Rechts- und Voll- streckungswesen	i w	25 9	/	/	/	/	7	/	/	/	/	/
813	Rechtsvertreter/-innen, Rechtsberater/-innen	i w	10 /	/	-	/	/	/	/	/	/	/	/

1) Klassifizierung der Berufe, Ausgabe 1992 (siehe Anhang).

2) Einschl. der Selbständigen in der Land- und Forstwirtschaft; Fischerei und der Erwerbstätigen ohne Einkommen.

Beruf und Ausbildung

11 Erwerbstätige im April 1996 nach Berufsgruppen, ausgewählten Berufsordnungen
und monatlichem Nettoeinkommen

1 000

Nr. der Sy- ste- ma- tik 1)	Berufsgruppe Berufsordnung (i = insgesamt, w = weiblich)	Erwerbs- tätige ins- gesamt	Mit Angabe des monatlichen Nettoeinkommens										Ohne Angabe des Ein- kommens 2)
			von ... bis unter ... DM										
			unter 600	600 1 000	1 000 1 400	1 400 1 800	1 800 2 500	2 500 3 000	3 000 4 000	4 000 5 000	5 000 und mehr		
82	Publizistische, Übersetzungs-, Bibliotheks- und verwandte Berufe	i w	30 20	/	/	/	/	11 8	/	/	/	/	/
821	Publizisten/Publizistinnen	i w	11 7	/	/	/	/	/	/	/	/	/	/
83	Künstlerische und zuge- ordnete Berufe	i w	47 18	/	/	/	/	16 7	5 /	/	/	/	/
84	Ärzte/Ärztinnen, Apotheker/-innen	i w	62 34	/	/	/	/	7 5	/	13 8	11 7	18 7	/
841	Ärzte/Ärztinnen	i w	41 21	/	/	/	/	/	/	9 6	8 /	12 /	/
85	Übrige Gesundheitsdienst- berufe	i w	300 270	16 14	34 30	32 29	48 45	108 95	38 34	14 14	/	/	9 8
853	Krankenschwestern/-pfleger, Hebammen/Entbindungspfleger	i w	160 146	6 /	16 14	11 10	16 15	66 61	29 27	11 10	/	-	5 /
856	Sprechstundenhelfer/-innen	i w	67 66	7 7	12 12	14 13	18 18	13 13	/	/	-	-	/
86	Soziale Berufe	i w	229 201	7 6	12 10	21 19	34 30	105 95	29 25	12 9	/	-	7 6
861	Sozialerbeiter/-innen, Sozial- pädagogen/Sozialpädagoginnen	i w	43 32	/	/	/	7 /	16 12	7 5	/	/	-	/
863	Erzieher/-innen	i w	125 120	/	/	8 8	17 16	67 65	16 16	5 /	/	-	/
864	Altenpfleger/-innen	i w	31 28	/	/	/	6 5	12 11	/	/	-	-	/
87	Lehrer/-innen	i w	238 161	/	/	9 6	10 5	61 46	61 43	67 43	14 8	5 /	7 /
870	Lehrer/-innen ohne nähere Angabe	i w	91 69	/	/	/	/	23 20	26 20	28 19	/	/	/
871	Hochschullehrer/-innen und verwandte Berufe	i w	17 /	-	/	/	/	/	/	/	/	/	/
872	Gymnasiallehrer/-innen	i w	19 12	/	/	/	/	/	/	7 /	/	/	/
873	Grund-, Haupt-, Real-, Sonderschullehrer/-innen	i w	68 58	/	/	/	/	20 18	20 17	18 14	/	/	/
88	Geistes- und naturwissen- schaftliche Berufe, a.n.g.	i w	34 16	/	/	/	/	9 5	5 /	9 /	/	/	/
881	Wirtschaftswissenschaftler/ -innen, a.n.g.	i w	9 5	-	/	/	/	/	/	/	/	-	/
89	Berufe in der Seelsorge	i w	7 /	-	/	/	/	/	/	/	/	-	/
90	Berufe in der Körperpflege	i w	60 56	12 12	19 18	16 14	6 5	/	/	/	/	-	/
901	Friseure/Friseurinnen	i w	49 45	11 11	16 15	14 12	/	/	/	/	/	-	/
91	Hotel- und Gaststättenberufe	i w	100 69	13 11	18 14	22 17	21 14	15 8	/	/	/	/	5 /
911	Hoteliers, Gastwirte/Gastwir- tinnen, Hotel-, Gaststätten- geschäftsführer/-innen	i w	34 15	/	/	6 /	6 /	7 /	/	/	/	/	/
912	Restaurantfachleute, Stewards/Stewardessen	i w	39 32	5 /	8 7	10 9	9 7	/	/	/	-	-	/

1) Klassifizierung der Berufe, Ausgabe 1992 (siehe Anhang).

2) Einschl. der Selbständigen in der Land- und Forstwirtschaft; Fischerei und der Erwerbstätigen ohne Einkommen.

Beruf und Ausbildung

11 Erwerbstätige im April 1996 nach Berufsgruppen, ausgewählten Berufsordnungen
und monatlichem Nettoeinkommen

1 000

Nr. der Sy- ste- ma- tik 1)	Berufsgruppe Berufsordnung (i = insgesamt, w = weiblich)	Erwerbs- tätige ins- gesamt	Mit Angabe des monatlichen Nettoeinkommens									Ohne Angabe des Ein- kommens 2)	
			von ... bis unter ... DM										
			unter 600	600 1 000	1 000 1 400	1 400 1 800	1 800 2 500	2 500 3 000	3 000 4 000	4 000 5 000	5 000 und mehr		
92	Haus- und ernährungswirt- schaftliche Berufe	i w	28 27	6 6	/ /	6 6	6 5	/ /	/ /	/ /	- /	/ /	
93	Reinigungs- und Ent- sorgungsberufe	i w	154 118	20 20	31 29	42 34	31 20	21 11	/ /	/ /	/ /	/	
934	Gebäudereiniger/-innen, Raumpfleger/-innen	i w	85 69	11 11	19 18	25 20	18 12	8 /	/ /	/ /	/ /	/	
97	Mith. Familienangehörige außerhalb der Landwirt- schaft, a.n.g.	i w	/	/	/	/	/	/	/	/	/	-	
98	Arbeitskräfte mit (noch) nicht bestimmtem Beruf	i w	65 28	32 15	20 7	7 /	/	/	/	-	-	-	
99	Arbeitskräfte ohne nähere Tätigkeitsangabe	i w	109 43	9 /	16 6	22 12	19 7	20 6	6 /	/	/	/	
	Insgesamt	i w	6 706 3 002	373 200	506 333	769 484	1 207 535	2 190 867	666 262	511 166	137 36	95 18	251 101

1) Klassifizierung der Berufe, Ausgabe 1992 (siehe Anhang).

2) Einschl. der Selbständigen in der Land- und Forstwirtschaft; Fischerei und der Erwerbstätigen ohne Einkommen.

Beruf und Ausbildung

12 Erwerbstätige im April 1996 nach Berufsgruppen, ausgewählten Berufsordnungen
und Stellung im Beruf

1 000

Nr. der Sy- ste- ma- tik 1)	Berufsgruppe Berufsordnung (i = insgesamt, w = weiblich)	Erwerbstätige insgesamt	Stellung im Beruf						
			Selb- ständige	Mit- helfende Familien- angehörige	Beamte/ Beamtinnen	Ange- stellte	darunter kfm./ techn. Auszub- bildende	Arbeiter/ -innen	darunter gewerb- lich Auszub- bildende
01	Landwirtschaftliche Berufe	i w	46 11	12 /	/	-	/	/	29 7
011	Landwirte/Landwirtinnen, Pflanzenschutz/-innen	i w	33 7	12 /	/	-	/	/	16 /
013	Landerbeitskräfte	i w	12 /	-	/	-	/	-	12 /
014	Mithelfende Familienangehörige in der Landwirtschaft, a.n.g.	i w	/	-	/	-	-	-	/
02	Tierwirtschaftliche Berufe	i w	35 17	/	/	-	/	/	30 16
023	Tier-, Pferde-, Fischwirte und -wirtinnen	i w	22 10	/	/	-	/	/	18 9
024	Tierpfleger/-innen und verwandte Berufe, a.n.g.	i w	13 7	/	-	-	/	/	12 7
03	Verwaltungs-, Beratungs- und technische Fachkräfte in der Land- und Tierwirtschaft	i w	6 /	/	/	/	/	-	/
031	Verwalter/-innen in der Land- und Tierwirtschaft	i w	/	/	-	-	/	-	/
032	Land-, Tierwirtschaftsberater/ -innen, Agraringenieure/ Agraringenieurinnen, Agrar- techniker/-innen	i w	/	/	/	/	/	-	/
05	Gartenbauberufe	i w	103 64	6 /	/	/	11 8	/	86 52
051	Gärtner/-innen, Garten- arbeiter/-innen	i w	79 43	/	/	-	/	/	72 41
052	Ingenieure/Ingenieurinnen, Techniker/-innen in Garten- bau und Landespflanze	i w	5 /	/	-	/	/	-	/
06	Forst-, Jagdberufe	i w	35 12	/	-	/	/	-	30 12
062	Forstwirte/Forstwirtinnen (Waldarbeiter/-innen)	i w	19 5	/	-	/	/	-	18 5
07	Bergleute	i w	20 /	-	-	-	/	-	19 /
08	Mineralgewinner/-innen, Mineralaufbereiter/-innen	i w	/	-	-	-	-	-	/
10	Steinbearbeiter/-innen	i w	7 /	/	-	-	/	/	5 /
11	Baustoffhersteller/-innen	i w	/	-	-	-	-	-	/
12	Keramiker/-innen	i w	/	/	/	-	/	-	/
13	Berufe in der Glasherstellung und -bearbeitung	i w	5 /	/	/	-	/	-	/
131	Glaserhersteller/-innen	i w	/	/	-	-	/	-	/
14	Chemieberufe	i w	19 6	/	-	-	/	/	17 /
141	Chemiebetriebswerker/-innen	i w	15 /	-	-	-	/	/	13 /

1) Klassifizierung der Berufe, Ausgabe 1992 (siehe Anhang).

Beruf und Ausbildung

12 Erwerbstätige im April 1996 nach Berufsgruppen, ausgewählten Berufsordnungen
und Stellung im Beruf

1 000

Nr. der Sy- ste- ma- tik 1)	Berufsgruppe Berufsordnung (i = insgesamt, w = weiblich)	Erwerbstätige insgesamt	Stellung im Beruf						
			Selb- ständige	Mit- halfende Familien- angehörige	Beamte/ Beamtinnen	Ange- stellte	darunter kfm./ techn. Auszu- bildende	Arbeiter/ -innen	darunter gewerb- lich Auszu- bildende
15	Kunststoffberufe	i w	6 /	/	-	-	/	/	6 /
152	Kunststoff-Formgeber/-innen	i w	/	/	-	-	/	/	/
16	Papierherstellungs-, Papier- verarbeitungsberufe	i w	/	-	-	-	/	-	/
161	Papiermacher/-innen	i w	/	-	-	-	-	/	-
17	Druck- und Druckweiter- verarbeitungsberufe	i w	16 7	/	-	-	/	/	11 /
174	Drucker/-innen (Hoch-, Flach-, Tiefdruck)	i w	6 /	/	-	-	/	/	/
18	Berufe in der Holzbearbeitung, Holz- und Flechtwaren- herstellung	i w	8 /	/	/	-	/	/	7 /
181	Holzbearbeitungsmechaniker/ -innen	i w	5 /	-	-	-	/	/	/
19	Berufe in der Hütten- und Halbzeugindustrie	i w	/	-	-	-	/	-	/
191	Verfahrensmechaniker/-innen (Metallerzeugung)	i w	/	-	-	-	/	-	/
20	Gießereiberufe	i w	10 /	-	-	-	/	-	10 /
21	Berufe in der spanlosen Metallverformung	i w	5 /	-	-	-	/	-	/
212	Drahtverformer/-innen, Draht- verarbeiter/-innen	i w	/	-	-	-	-	-	/
22	Berufe in der spanenden Metallverformung	i w	28 /	/	-	-	/	-	27 /
221	Dreher/-innen	i w	12 /	/	-	-	/	-	12 /
225	Metallschleifer/-innen	i w	5 /	/	-	-	-	-	/
23	Berufe in der Metallober- flächenveredlung und Metallvergütung	i w	/	/	-	-	-	-	/
234	Galvaniseure/Galvaniseurinnen, Metallfärber/-innen	i w	/	-	-	-	-	-	/
24	Metallverbindungsberufe	i w	27 /	/	-	-	/	/	26 /
241	Schweißer/-innen, Brenn- schneider/-innen	i w	26 /	/	-	-	/	/	25 /
25	Metall- und Anlagenbauberufe	i w	130 /	6 /	-	-	/	/	119 /
254	Konstruktionsmechaniker/-innen (Ausrüstungstechnik) und zu- gehörige Metallbauer/-innen	i w	105 /	/	-	-	/	/	99 /
256	Metallbauer/-innen (Metall- gestaltung) und Schmiede/ Schmiedinnen (Handwerk)	i w	/	/	-	-	-	-	/

1) Klassifizierung der Berufe, Ausgabe 1992 (siehe Anhang).

Beruf und Ausbildung

12 Erwerbstätige im April 1996 nach Berufsgruppen, ausgewählten Berufsordnungen
und Stellung im Beruf

1 000

Nr. der Sy- ste- ma- tik 1)	Berufsgruppe Berufsordnung (i = insgesamt, w = weiblich)	Erwerbstätige insgesamt	Stellung im Beruf							
			Selb- ständige	Mit- helfende Familien- angehörige	Beamte/ Beamtinnen	Ange- stellte	darunter kfm./ techn. Auszub- bildende	Arbeiter/ -innen	darunter gewerb- lich Auszub- bildende	
26	Blechkonstruktions- und Installationsberufe	i w	170 6	8 /	/	-	12 /	/	150 6	14 /
264	Anlagenmechaniker/-innen (Versorgungstechnik)	i w	6 /	-	-	-	/	-	6 /	/
268	Zentralheizungs-, Lüftungs- bauer und -bauerinnen	i w	58 /	/	-	-	/	/	54 /	6 /
269	Installations- und Montage- berufe, a.n.g.	i w	59 /	/	/	-	9 /	/	48 /	/
27	Maschinenbau- und -wartungsberufe	i w	59 /	/	/	-	5 /	/	53 /	/
270	Industriemechaniker/ -innen o.n.F., Mechaniker/ -innen o.n.A.	i w	21 /	/	/	-	/	/	17 /	/
273	Industriemechaniker/-innen (Maschinen- und System- technik), Maschinenbau- mechaniker/-innen	i w	18 /	/	-	-	/	/	17 /	/
28	Fahr-, Flugzeugbau- und -wartungsberufe	i w	79 /	5 /	-	-	8 /	/	66 /	11 -
281	Kraftfahrzeug-, Zweirad- mechaniker/-innen	i w	66 /	/	-	-	7 /	/	55 /	10 -
29	Werkzeug- und Formenbauberufe	i w	16 /	/	-	-	/	-	15 /	/
290	Werkzeugmechaniker/-innen, Werk- zeugmacher/-innen o.n.F.	i w	13 /	-	-	-	/	-	12 /	/
30	Feinwerktechnische und verwandte Berufe	i w	34 19	/	-	-	17 12	/	12 6	/
300	Industriemechaniker/-innen (Ge- räte- und Feinwerktechnik), Feinmechaniker/-innen	i w	/	/	-	-	/	-	/	/
31	Elektroberufe	i w	192 10	9 /	-	-	23 /	/	161 8	12 -
316	Elektromechaniker/-innen, In- dustrieelektroniker/-innen	i w	21 /	/	-	-	5 /	/	13 /	/
32	Montierer/-innen und Metall- berufe, a.n.g.	i w	17 8	/	-	-	/	/	16 8	/
323	Metallarbeiter/-innen o.n.A.	i w	8 /	-	-	-	/	/	7 /	/
33	Spinnberufe	i w	/	/	-	-	/	-	/	-
34	Berufe i.d. Textilherstellung	i w	5 /	/	-	-	/	-	5 /	/
35	Berufe i.d. Textilverarbeitung	i w	22 22	/	-	-	/	-	19 18	/
351	Oberbekleidungsschneider/ -innen	i w	7 6	/	-	-	/	-	/	/
358	Textilnäher/-innen, a.n.g.	i w	10 10	/	-	-	/	-	9 9	-
36	Textilveredler/-innen	i w	/	-	-	-	-	-	/	-

1) Klassifizierung der Berufe, Ausgabe 1992 (siehe Anhang).

Beruf und Ausbildung

12 Erwerbstätige im April 1996 nach Berufsgruppen, ausgewählten Berufsordnungen
und Stellung im Beruf

1 000

Nr. der Sy- ste- ma- tik 1)	Berufsgruppe Berufsordnung (i = insgesamt, w = weiblich)	Erwerbstätige insgesamt	Stellung im Beruf						
			Selb- ständige	Mit- helfende Familien- angehörige	Beamt/- innen	Ange- stellte	darunter kfm./ techn. Auszu- bildende	Arbeiter/ -innen	darunter gewerb- lich Auszu- bildende
37	Berufe in der Lederherstellung, Leder- und Fellverarbeitung	i w	7 /	/	-	-	/	-	5 /
372	Schuhmacher/-innen (Handwerk)	i w	/	/	-	-	-	-	/
39	Berufe in der Back-, Konditor-, Süßwarenherstellung	i w	30 11	/	/	-	/	/	22 9
391	Bäcker/-innen	i w	23 6	/	/	-	/	-	17 /
40	Fleischer/-innen	i w	22 /	/	-	-	/	/	17 /
41	Köche/Köchinnen	i w	101 77	/	/	/	18 11	/	82 66
42	Berufe in der Getränke-, Genußmittelherstellung	i w	/	-	-	-	/	/	/
421	Brauer/-innen und Mälzer/-innen	i w	/	-	-	-	/	/	/
43	Übrige Ernährungsberufe	i w	6 /	/	-	-	/	/	/
44	Hochbauberufe	i w	244 /	/	-	-	10 /	/	230 /
441	Maurer/-innen, Feuerungs- und Schornsteinbauer/-innen	i w	176 /	/	-	-	5 /	/	168 /
46	Tiefbauberufe	i w	87 /	/	-	-	/	/	83 /
461	Straßenbauer/-innen	i w	31 /	/	-	-	/	/	31 /
47	Bauhilfsarbeiter/-innen	i w	57 9	/	-	-	/	-	56 9
48	Ausbauberufe	i w	161 /	11 /	-	-	/	/	145 /
487	Zimmerer	i w	36 /	/	-	-	/	/	34 /
488	Dachdecker/-innen	i w	46 /	/	-	-	/	/	41 /
49	Raumausstatter/-innen, Polsterer/Polsterinnen	i w	16 /	/	/	-	/	-	13 /
50	Berufe in der Holz- und Kunststoffverarbeitung	i w	88 7	10 /	/	-	/	/	75 7
501	Tischler/-innen	i w	78 /	10 /	/	-	/	/	66 /
51	Maler/-innen, Lackierer/-innen und verwandte Berufe	i w	79 6	5 /	/	-	/	/	70 6
511	Maler/-innen und Lackierer/ -innen (Ausbau)	i w	60 /	/	/	-	/	/	53 /
52	Warenprüfer/-innen, Versand- fertigmacher/-innen	i w	38 21	/	-	-	8 /	/	30 18
53	Hilfsarbeiter/-innen ohne nähere Tätigkeitsangabe	i w	63 32	-	/	-	/	-	61 31
54	Maschinen-, Anlagenführer und -führerinnen, s.n.g.	i w	92 9	/	-	-	/	/	89 8

1) Klassifizierung der Berufe, Ausgabe 1992 (siehe Anhang).

Beruf und Ausbildung

12 Erwerbstätige im April 1996 nach Berufsgruppen, ausgewählten Berufsordnungen
und Stellung im Beruf

1 000

Nr. der Sys- te- ma- tik 1)	Berufsgruppe Berufsordnung (i = insgesamt, w = weiblich)	Erwerbstätige insgesamt	Stellung im Beruf						
			Selb- ständige	Mit- helfende Familien- angehörige	Beamte/ Beamtinnen	Ange- stellte	darunter kfm./ techn. Auszu- bildende	Arbeiter/ -innen	darunter gewerb- lich Auszu- bildende
55	Maschineneinrichter/ -innen, a.n.g.	i w 7 /	- -	- -	- -	/ /	- -	6 /	- -
60	Ingenieure/Ingenieurinnen, a.n.g.	i w 183 36	19 /	- -	/ /	161 33	/ -	/ /	/ -
603	Bauingenieure/Bau- ingenieurinnen	i w 47 10	6 /	- -	/ /	41 9	- -	/ -	- -
609	Architekten/Architektinnen Raumplaner/-innen, a.n.g.	i w 16 /	6 /	- -	- -	10 /	- -	/ /	- -
61	Chemiker/-innen, Physiker/ -innen, Mathematiker/-innen	i w 12 /	/ -	- -	/ -	12 /	- -	/ /	- -
62	Techniker/-innen, a.n.g.	i w 111 27	/ /	- -	/ /	81 22	/ /	24 /	/ -
63	Technische Sonderfachkräfte	i w 17 14	- -	- -	- -	11 10	/ /	6 /	/ /
633	Chemielaboranten/Chemie- laborantinnen	i w 12 10	- -	- -	- -	8 7	/ /	/ /	- -
64	Technische Zeichner/-innen und verwandte Berufe	i w 22 20	/ /	- -	/ /	21 19	/ /	/ /	/ /
641	Technische Zeichner/-innen	i w 9 8	- -	- -	- -	9 8	/ /	/ /	- -
65	Industrie-, Werk-, Ausbildungs- meister und -meisterinnen	i w 36 7	/ /	- -	- -	28 6	/ -	7 /	- -
651	Industrie-, Werkmeister und -meisterinnen	i w 19 /	/ /	- -	- -	12 /	- -	6 /	- -
66	Verkaufspersonal	i w 353 289	16 9	/ /	- -	247 202	9 8	88 77	/ /
660	Verkäufer/-innen o.n.A.	i w 187 154	8 /	/ /	- -	134 111	/ /	44 38	/ /
661	Nahrungs-, Genußmittel- verkäufer/-innen	i w 98 91	/ /	/ /	- -	62 58	/ /	33 30	/ /
662	Sonstige Fachverkäufer/-innen	i w 65 44	/ /	/ /	- -	50 33	/ /	10 8	/ /
67	Groß- und Einzelhandelskaufleute, Ein- und Verkaufsfachleute	i w 135 80	47 22	/ /	- -	80 53	12 9	8 5	/ /
672	Einzelhandelskaufleute ohne Fachbereichsangabe, ambulante Händler/-innen	i w 35 23	14 6	- -	- -	18 14	8 6	/ /	/ /
68	Warenkaufleute, a.n.g., Vertreter/-innen	i w 69 22	19 /	- -	- -	44 15	/ /	7 /	/ /
687	Handelsvertreter/-innen, Ver- triebsbeauftragte	i w 18 /	12 /	- -	- -	6 /	- -	- -	- -
689	Andere Vertreter/-innen, Hand- lungsreisende	i w 34 8	/ /	- -	- -	28 7	/ -	/ /	- -
69	Bank-, Bausparkassen-, Versicherungsfachleute	i w 98 59	18 /	/ /	/ /	79 54	7 /	/ /	/ /
691	Bankfachleute	i w 59 42	/ /	/ /	- -	55 41	/ /	/ /	/ /
695	Versicherungsfachleute (nicht gesetzliche Sozialver- sicherung)	i w 38 17	14 /	/ /	/ /	24 13	/ /	/ /	/ /

1) Klassifizierung der Berufe, Ausgabe 1992 (siehe Anhang).

Beruf und Ausbildung

12 Erwerbstätige im April 1996 nach Berufsgruppen, ausgewählten Berufsordnungen
und Stellung im Beruf

1 000

Nr. der Sys- te- ma- tik 1)	Berufsgruppe Berufsordnung (i = insgesamt, w = weiblich)	Erwerbstätige insgesamt	Stellung im Beruf						
			Selb- ständige	Mit- helfende Familien- angehörige	Beamte/ Beamtinnen	Ange- stellte	darunter kfm./ techn. Auszubildende	Arbeiter/ -innen	darunter gewerblich Auszubildende
70	Andere Dienstleistungskaufleute und zugehörige Berufe	i w 60 32	19 6	- -	/ /	37 24	/ /	/ /	/ /
71	Berufe des Landverkehrs	i w 312 19	16 /	/ -	/ -	58 9	/ -	238 9	/ /
712	Eisenbahnbetriebspersonal	i w 29 8	/ -	- -	- -	21 6	/ -	7 /	- -
714	Berufskraftfahrer/-innen, Kutscher/-innen	i w 243 6	9 /	/ -	- -	19 /	- -	214 /	- -
72	Berufe des Wasser- und Luftverkehrs	i w 6 /	/ -	- -	/ -	/ /	- -	/ /	- -
73	Berufe des Nachrichtenverkehrs	i w 44 34	/ -	/ /	- -	16 13	/ /	27 21	/ /
732	Dienstleistungsfachkräfte im Postbetrieb	i w 35 27	/ -	- -	- -	9 7	/ /	26 20	/ /
74	Lagerverwalter/-innen, Lager-, Transportarbeiter/-innen	i w 95 22	/ /	/ -	/ -	17 6	/ /	76 16	/ /
75	Berufe in der Unternehmenslei- tung, -beratung und -prüfung	i w 243 75	73 16	/ /	/ /	164 56	/ /	/ /	/ /
750	Unternehmer/-innen, Geschäfts- führer/-innen, a.n.g.	i w 131 27	64 13	/ -	/ -	66 13	/ -	/ /	- -
751	Geschäftsbereichsleiter/-innen, Direktionsassistenten/Direk- tionsassistentinnen, a.n.g.	i w 63 20	/ /	- -	/ /	59 18	- -	/ /	- -
753	Wirtschaftsprüfer/-innen Steuerberater/-innen und verwandte Berufe	i w 7 /	/ /	- -	/ /	/ /	/ /	- -	- -
76	Abgeordnete, administrativ entscheidende Berufstätige	i w 71 38	/ /	- -	19 9	52 28	/ /	/ /	- -
77	Rechnungskaufleute, Informatiker/-innen	i w 148 111	/ /	/ /	/ /	136 104	/ /	7 5	/ -
772	Buchhalter/-innen	i w 75 70	/ /	/ /	/ /	72 68	/ /	/ /	- -
78	Büroberufe, Kaufmännische Angestellte, a.n.g.	i w 707 600	/ /	/ /	23 15	657 566	37 29	18 13	/ /
787	Verwaltungsfachleute (mitt- lerer Dienst), a.n.g.	i w 80 60	/ /	- -	16 10	61 49	/ /	/ /	/ /
788	Büro- und kaufmännische Sach- bearbeiter/-innen, a.n.g.	i w 243 208	/ /	/ /	/ /	235 202	/ /	/ /	/ /
79	Dienst-, Wachberufe	i w 107 12	/ -	/ -	- -	41 5	- -	65 7	- -
80	Sicherheitsberufe, ander- weitig nicht genannt	i w 156 13	/ /	- -	134 8	14 /	/ /	/ /	/ /
801	Soldaten, Grenzschutz-, Polizeibedienstete	i w 137 10	- -	- -	130 8	7 /	/ /	/ /	/ /
81	Berufe im Rechts- und Voll- streckungswesen	i w 25 9	/ /	- -	13 /	7 /	/ /	- -	- -
813	Rechtsvertreter/-innen, Rechtsberater/-innen	i w 10 /	/ /	- -	/ /	/ /	- -	- -	- -

1) Klassifizierung der Berufe, Ausgabe 1992 (siehe Anhang).

Beruf und Ausbildung

12 Erwerbstätige im April 1996 nach Berufsgruppen, ausgewählten Berufsordnungen
und Stellung im Beruf

1 000

Nr. der Sys- te- ma- tik 1)	Berufsgruppe Berufsordnung (i = insgesamt, w = weiblich)	Erwerbstätige insgesamt	Stellung im Beruf						
			Selb- ständige	Mit- helfende Familien- angehörige	Beamte/ Beamtinnen	Ange- stellte	darunter kfm./ techn. Auszubildende	Arbeiter/ -innen	darunter gewerblich Auszubildende
82	Publizistische, Übersetzungs-, Bibliotheks- und verwandte Berufe	i w	30 20	/ /	- -	/ /	24 16	- -	/ /
821	Publizisten/Publizistinnen	i w	11 7	/ /	- -	/ /	7 /	- -	- -
83	Künstlerische und zuge- ordnete Berufe	i w	47 18	17 5	- -	/ -	26 11	/ /	/ /
84	Ärzte/Ärztinnen, Apotheker/-innen	i w	62 34	31 17	/ /	/ /	30 17	- -	/ /
841	Ärzte/Ärztinnen	i w	41 21	17 10	- -	/ /	23 11	- -	/ /
85	Übrige Gesundheitsdienst- berufe	i w	300 270	5 /	/ /	/ /	273 248	16 14	20 17
853	Krankenschwestern/-pfleger, Hebammen/Entbindungspfleger	i w	160 146	/ /	- -	/ /	150 138	8 7	9 7
856	Sprechstundenhelfer/-innen	i w	67 66	- -	/ /	- -	63 62	6 6	/ /
86	Soziale Berufe	i w	229 201	/ /	- -	/ /	215 188	/ /	12 11
861	Sozialarbeiter/-innen, Sozial- pädagogen/Sozialpädagoginnen	i w	43 32	/ /	- -	/ /	41 30	/ /	/ /
863	Erzieher/-innen	i w	125 120	/ /	- -	/ /	123 118	/ /	/ /
864	Altenpfleger/-innen	i w	31 28	/ /	- -	- -	26 23	/ /	5 /
87	Lehrer/-innen	i w	238 161	10 /	- -	14 9	213 149	/ /	/ /
870	Lehrer/-innen ohne nähere Angabe	i w	91 69	/ /	- -	5 /	85 64	/ /	- -
871	Hochschullehrer/-innen und verwandte Berufe	i w	17 /	/ /	- -	/ /	13 /	- -	- -
872	Gymnasiallehrer/-innen	i w	19 12	- -	- -	/ /	17 11	/ /	- -
873	Grund-, Haupt-, Real-, Sonderschullehrer/-innen	i w	68 58	/ /	- -	/ /	64 55	- -	/ /
88	Geistes- und naturwissen- schaftliche Berufe, a.n.g.	i w	34 16	/ /	- -	/ /	30 15	/ -	/ /
881	Wirtschaftswissenschaftler/ -innen, a.n.g.	i w	9 5	/ -	- -	/ /	8 5	/ -	- -
89	Berufe in der Seelsorge	i w	7 /	/ -	- -	/ /	5 /	- /	/ -
90	Berufe in der Körperpflege	i w	60 56	13 10	/ /	- -	19 18	/ /	27 27
901	Friseur/Friseurinnen	i w	49 45	6 /	/ /	- -	16 15	/ /	26 26
91	Hotel- und Gaststättenberufe	i w	100 69	28 12	/ /	- -	37 27	/ /	34 29
911	Hoteliers, Gastwirte/Gastwir- tinnen, Hotel-, Gaststätten- geschäftsführer/-innen	i w	34 15	27 11	/ /	- -	5 /	/ /	/ /
912	Restaurantfachleute, Stewards/Stewardessen	i w	39 32	/ /	- -	- -	17 14	/ /	21 17

1) Klassifizierung der Berufe, Ausgabe 1992 (siehe Anhang).

Beruf und Ausbildung

12 Erwerbstätige im April 1996 nach Berufsgruppen, ausgewählten Berufsordnungen
und Stellung im Beruf

1 000

Nr. der Sy- ste- ma- tik 1)	Berufsgruppe Berufsordnung (i = insgesamt, w = weiblich)	Erwerbstätige insgesamt	Stellung im Beruf						
			Selb- ständige	Mit- helfende Familien- angehörige	Beamte/ Beamtinnen	Ange- stellte	darunter Kfm./ techn. Auszub- bildende	Arbeiter/ -innen	darunter gewerb- lich Auszub- bildende
92	Haus- und ernährungswirt- schaftliche Berufe	i 28 w 27	/	-	-	13	/	15	/
93	Reinigungs- und Ent- sorgungsberufe	i 154 w 118	/	/	-	8	-	143	/
934	Gebäudereiniger/-innen, Raumpfleger/-innen	i 85 w 69	/	/	-	/	-	80	/
97	Mith. Familienangehörige außerhalb der Landwirt- schaft, a.n.g.	i / w /	/	/	-	/	-	/	-
98	Arbeitskräfte mit (noch) nicht bestimmtem Beruf	i 65 w 28	/	-	-	25	22	40	36
99	Arbeitskräfte ohne nähere Tätigkeitsangabe	i 109 w 42	13	/	/	38	/	57	/
	Insgesamt	i 6 706 w 3 002	488 143	14 10	219 53	3 098 2 031	146 100	2 888 766	230 66

1) Klassifizierung der Berufe, Ausgabe 1992 (siehe Anhang).

Nr. der Sys- teme- tik 1)	Berufsgruppe Berufsordnung (i = insgesamt, w = weiblich)	Erwerbs- tätige ins- gesamt	Wirtschaftsunterbereich 2)										
			Land- und Forst- wirt- schaft; Fische- rei	Bergbau und Ver- arbei- tendes Gewerbe	Energie- und Wasser- ver- sorgung	Bau- gewerbe	Handel und Gast- gewerbe	Verkehr und Nach- richten- über- mittlung	Kredit- und Ver- siche- rungs- gewerbe	Grund- stücks- wesen, Vermie- tung, Dienstl. f. Unter- nehmen	Öffent- liche Ver- waltung u.ä.	Öffentl. und private Dienst- lei- stungen (oh.Öff. Verw.)	
01	Landwirtschaftliche Berufe	i w	46 11	43 10	/	-	/	/	-	-	/	/	/
011	Landwirte/Landwirtinnen, Pflanzenschutz/-innen	i w	33 7	31 6	/	-	/	/	-	-	/	-	/
013	Landerbeitskräfte	i w	12 /	12 /	/	-	-	/	-	-	-	/	/
014	Mithelfende Familienangehörige in der Landwirtschaft, a.n.g.	i w	/	/	-	-	-	-	-	-	-	-	-
02	Tierwirtschaftliche Berufe	i w	35 17	34 17	/	-	/	/	-	-	-	-	/
023	Tier-, Pferde-, Fischwirte und -wirtinnen	i w	22 10	22 10	/	-	/	/	-	-	-	-	/
024	Tierpfleger/-innen und verwandte Berufe, a.n.g.	i w	13 7	12 7	-	-	-	-	-	-	-	-	/
03	Verwaltungs-, Beratungs- und technische Fachkräfte in der Land- und Tierwirtschaft	i w	6 /	/	/	-	-	/	-	-	-	/	/
031	Verwalter/-innen in der Land- und Tierwirtschaft	i w	/	/	-	-	-	/	-	-	-	-	-
032	Land-, Tierwirtschaftsberater/ -innen, Agraringenieure/ Agraringenieurinnen, Agrar- techniker/-innen	i w	/	/	/	-	-	/	-	-	-	/	/
05	Gartenbauberufe	i w	103 64	58 33	/	-	/	14 12	/	-	/	17 11	7 /
051	Gärtner/-innen, Garten- arbeiter/-innen	i w	79 43	50 26	/	-	/	/	/	-	/	16 10	7 /
052	Ingenieure/Ingenieurinnen, Techniker/-innen in Garten- bau und Landespflege	i w	5 /	/	-	-	/	-	/	-	/	/	/
06	Forst-, Jagdberufe	i w	35 12	25 7	/	-	/	/	/	-	/	7 /	/
062	Forstwirte/Forstwirtinnen (Waldarbeiter/-innen)	i w	19 5	16 /	/	-	-	/	-	-	/	/	/
07	Bergleute	i w	20 /	/	14 /	/	/	/	/	-	/	-	/
08	Mineralgewinner/-innen, Mineralaufbereiter/-innen	i w	/	-	/	-	/	-	-	-	-	-	-
10	Steinbearbeiter/-innen	i w	7 /	-	/	-	/	-	-	-	-	-	/
11	Baustoffhersteller/-innen	i w	/	-	/	-	/	-	-	-	-	-	/
12	Keramiker/-innen	i w	/	-	/	-	/	-	-	-	-	-	/
13	Berufe in der Glasherstellung und -bearbeitung	i w	5 /	-	/	-	/	/	-	-	-	-	/
131	Glaserhersteller/-innen	i w	/	-	/	-	/	-	-	-	-	-	/
14	Chemieberufe	i w	19 6	/	17 /	/	-	/	/	-	/	-	/
141	Chemiebetriebswerker/-innen	i w	15 /	-	14 /	/	-	/	/	-	/	-	/

1) Klassifizierung der Berufe, Ausgabe 1992 (siehe Anhang).

2) Klassifizierung der Wirtschaftszweige, Ausgabe 1993 (WZ 93), Tiefengliederung für den Mikrozensus.

Nr. der Sy- ste- ma- tik 1)	Berufsgruppe Berufsordnung (i = insgesamt, w = weiblich)	Erwerbs- tätige ins- gesamt	Wirtschaftsunterbereich 2)									
			Land- und Forst- wirt- schaft; Fische- rei	Bergbau und Ver- arbei- tendes Gewerbe	Energie- und Wasser- ver- sorgung	Bau- gewerbe	Handel und Gast- gewerbe	Verkehr und Nach- richten- über- mittlung	Kredit- und Ver- siche- rungs- gewerbe	Grund- stücks- wesen, Vermie- tung, Dienstl. f. Unter- nehmen	Öffent- liche Ver- waltung u.ä.	Öffentl. und private Dienst- lei- stungen (oh. Öff. Verw.)
15	Kunststoffberufe	i w	6 /	- /	6 -	- /	- -	- -	- -	- /	- -	- /
152	Kunststoff-Formgeber/-innen	i w	/	- /	/	- /	- -	- -	- -	- -	- -	- /
16	Papierherstellungs-, Papier- verarbeitungsberufe	i w	/	- /	/	- -	- /	- -	- -	- /	- -	- -
161	Papiermacher/-innen	i w	/	- /	/	- -	- /	- -	- -	- /	- -	- -
17	Druck- und Druckweiter- verarbeitungsberufe	i w	16 7	- -	13 5	- -	- /	/	/	- /	/	/
174	Drucker/-innen (Hoch-, Flach-, Tiefdruck)	i w	6 /	- /	5 /	- -	- /	/	/	- /	/	/
18	Berufe in der Holzbearbeitung, Holz- und Flechtwaren- herstellung	i w	8 /	/	6 /	- -	/	/	- -	- -	- -	/
181	Holzbearbeitungsmechaniker/ -innen	i w	5 /	- /	/	- /	/	/	- -	- -	- -	- /
19	Berufe in der Hütten- und Halbzeugindustrie	i w	/	- /	/	- -	/	- /	- -	- -	- -	- -
191	Verfahrensmechaniker/-innen (Metallerzeugung)	i w	/	- /	/	- /	- -	/	- -	- -	- -	- -
20	Gießereiberufe	i w	10 /	- /	8 /	- -	/	/	/	- /	- -	- -
21	Berufe in der spanlosen Metallverformung	i w	5 /	- /	/	- /	/	/	- -	- /	- -	/
212	Drahtverformer/-innen, Draht- verarbeiter/-innen	i w	/	- /	/	- /	/	/	- -	- /	- -	- -
22	Berufe in der spanenden Metallverformung	i w	28 /	/	25 /	/	/	/	/	- /	/	/
221	Dreher/-innen	i w	12 /	- /	11 /	/	/	/	/	- /	/	- -
225	Metallschleifer/-innen	i w	5 /	- /	/	- /	- /	- -	- -	- -	- -	/
23	Berufe in der Metallober- flächenveredlung und Metallvergütung	i w	/	- /	/	- -	- /	/	/	- -	- -	/
234	Galvaniseure/Galvaniseurinnen, Metallfärber/-innen	i w	/	- /	/	- -	- -	- -	- -	- -	- -	/
24	Metallverbindungsberufe	i w	27 /	/	18 /	/	5 -	/	/	- /	/	/
241	Schweißer/-innen, Brenn- schneider/-innen	i w	26 /	/	18 /	/	5 -	/	/	- /	/	/
25	Metall- und Anlagenbauberufe	i w	130 /	6 /	79 /	/	21 /	6 /	7 /	- -	/	/
254	Konstruktionsmechaniker/-innen (Ausrüstungstechnik) und zu- gehörige Metallbauer/-innen	i w	105 /	6 /	61 /	/	17 /	/	5 /	- -	/	/
256	Metallbauer/-innen (Metall- gestaltung) und Schmiede/ Schmiedinnen (Handwerk)	i w	/	/	/	- -	/	- -	/	- -	- -	/

1) Klassifizierung der Berufe, Ausgabe 1992 (siehe Anhang).

2) Klassifizierung der Wirtschaftszweige, Ausgabe 1993 (WZ 93), Tiefengliederung für den Mikrozensus.

13 Erwerbstätige im April 1996 nach Berufsgruppen, ausgewählten Berufsordnungen und Wirtschaftsunterbereichen

1 000

Nr. der Sys- te- ma- tik 1)	Berufsgruppe Berufsordnung (i = insgesamt, w = weiblich)	Erwerbs- tätige ins- gesamt	Wirtschaftsunterbereich 2)									
			Land- und Forst- wirt- schaft; Fische- rei	Bergbau und Ver- arbei- tendes Gewerbe	Energie- und Wasser- ver- sorgung	Bau- gewerbe	Handel und Gast- gewerbe	Verkehr und Nach- richten- über- mittlung	Kredit- und Ver- sicher- ungs- gewerbe	Grund- stücks- wesen, Vermie- tung, Dienstl. f. Unter- nehmen	öffent- liche Ver- waltung u.ä.	öffentl. und private Dienst- lei- stungen (oh. öff. Verw.)
26	Blechkonstruktions- und Installationsberufe	i w	170 6	/	25 /	6 /	124 /	7 /	/	-	/	/
264	Anlagenmechaniker/-innen (Versorgungstechnik)	i w	6 /	-	/	/	/	-	-	-	/	-
268	Zentralheizungs-, Lüftungs- bauer und -baurinnen	i w	58 /	-	/	/	53 /	/	-	-	/	/
269	Installations- und Montage- berufe, a.n.g.	i w	59 /	/	17 /	/	32 /	/	/	-	/	/
27	Maschinenbau- und -wartungsberufe	i w	59 /	/	32 /	/	5 -	/	7 /	/	/	/
270	Industriemechaniker/ -innen o.n.F., Mechaniker/ -innen o.n.A.	i w	21 /	/	11 /	/	/	/	/	/	/	/
273	Industriemechaniker/-innen (Maschinen- und System- technik), Maschinenbau- mechaniker/-innen	i w	18 /	/	12 /	/	/	/	-	/	-	/
28	Fahr-, Flugzeugbau- und -wartungsberufe	i w	79 /	/	15 /	/	/	51 /	/	-	/	/
281	Kraftfahrzeug-, Zweirad- mechaniker/-innen	i w	66 /	/	10 /	/	/	47 /	/	-	/	/
29	Werkzeug- und Formenbauberufe	i w	16 /	-	14 /	-	/	/	-	-	-	/
290	Werkzeugmechaniker/-innen, Werk- zeugmacher/-innen o.n.F.	i w	13 /	-	12 /	-	/	/	-	-	-	/
30	Feinwerktechnische und verwandte Berufe	i w	34 19	-	16 8	/	/	9 6	-	-	/	/
300	Industriemechaniker/-innen (Ge- räte- und Feinwerktechnik), Feinmechaniker/-innen	i w	/	-	/	/	/	/	-	-	/	/
31	Elektroberufe	i w	192 10	/	61 7	12 -	73 /	12 /	19 /	/	/	8 /
316	Elektromechaniker/-innen, In- dustrieelektroniker/-innen	i w	21 /	/	11 /	/	/	/	/	-	/	/
32	Montierer/-innen und Metall- berufe, a.n.g.	i w	17 8	/	12 7	/	/	/	/	-	/	/
323	Metallarbeiter/-innen o.n.A.	i w	8 /	/	6 /	-	/	/	-	-	/	/
33	Spinnberufe	i w	/	-	/	-	/	/	-	-	-	/
34	Berufe i.d. Textilherstellung	i w	5 /	/	5 /	/	-	/	-	-	-	-
35	Berufe i.d. Textilverarbeitung	i w	22 22	-	17 17	-	/	/	-	-	/	/
351	Oberbekleidungsschneider/ -innen	i w	7 6	-	/	-	-	/	-	-	-	/
358	Textilnäher/-innen, a.n.g.	i w	10 10	-	8 8	-	/	/	-	-	/	/
36	Textilveredler/-innen	i w	/	-	/	-	-	-	/	-	-	/

1) Klassifizierung der Berufe, Ausgabe 1992 (siehe Anhang).

2) Klassifizierung der Wirtschaftszweige, Ausgabe 1993 (WZ 93), Tiefengliederung für den Mikrozensus.

Nr. der Sy- ste- ma- tik 1)	Berufsgruppe Berufsordnung (i = insgesamt, w = weiblich)	Erwerbs- tätige ins- gesamt	Wirtschaftsunterbereich 2)									
			Land- und Forst- wirt- schaft; Fische- rei	Bergbau und Ver- arbei- tendes Gewerbe	Energie- und Wasser- ver- sorgung	Bau- gewerbe	Handel und Gast- gewerbe	Verkehr und Nach- richten- über- mittlung	Kredit- und Ver- siche- rungs- gewerbe	Grund- stücks- wesen, Vermie- tung, Dienstl. f. Unter- nehmen	Öffent- liche Ver- waltung u.ä.	Öffentl. und private Dienst- leist- ungen (oh. öff. Verw.)
37	Berufe in der Lederherstellung, Leder- und Fellverarbeitung	i w	7 /	- /	5 /	- /	- /	/	/	- /	- /	- /
372	Schuhmacher/-innen (Handwerk)	i w	/	- /	/	- /	- /	/	- /	- /	- /	- /
39	Berufe in der Back-, Konditor-, Süßwarenherstellung	i w	30 11	- /	25 9	- /	- /	5 /	- /	- /	- /	- /
391	Bäcker/-innen	i w	23 6	- /	20 5	- /	- /	/	- /	- /	- /	- /
40	Fleischer/-innen	i w	22 /	/	16 /	- /	- /	6 /	- /	- /	- /	- /
41	Köche/Köchinnen	i w	101 77	/	/	/	/	56 37	/	- /	/	8 7
42	Berufe in der Getränke-, Genußmittelherstellung	i w	/	- /	/	- /	- /	/	- /	- /	- /	- /
421	Brauer/-innen und Mälzer/-innen	i w	/	- /	/	- /	- /	/	- /	- /	- /	- /
43	Übrige Ernährungsberufe	i w	6 /	/	/	- /	- /	/	- /	- /	- /	- /
44	Hochbauberufe	i w	244 /	/	5 /	/	232 /	/	/	- /	/	/
441	Maurer/-innen, Feuerungs- und Schornsteinbauer/-innen	i w	176 /	/	/	- /	170 /	/	/	- /	/	/
46	Tiefbauberufe	i w	87 /	/	/	- /	71 /	/	7 /	- /	/	/
461	Straßenbauer/-innen	i w	31 /	/	/	- /	29 /	/	/	- /	/	/
47	Bauhilfsarbeiter/-innen	i w	57 9	/	/	- /	41 /	- /	/	- /	10 /	/
48	Ausbauberufe	i w	161 /	/	8 /	/	148 /	/	/	/	/	/
487	Zimmerer	i w	36 /	/	/	- /	32 /	/	- /	- /	/	/
488	Dachdecker/-innen	i w	46 /	- /	/	- /	45 /	/	- /	/	- /	/
49	Raumausstatter/-innen, Polsterer/Polsterinnen	i w	16 /	- /	6 /	- /	7 /	/	/	- /	/	/
50	Berufe in der Holz- und Kunststoffverarbeitung	i w	88 7	/	43 /	- /	33 /	/	/	/	/	/
501	Tischler/-innen	i w	78 /	/	36 /	- /	32 /	/	/	- /	/	/
51	Maler/-innen, Lackierer/-innen und verwandte Berufe	i w	79 6	/	6 /	- /	61 /	7 /	/	/	/	/
511	Maler/-innen und Lackierer/ -innen (Ausbau)	i w	60 /	/	/	- /	55 /	/	/	/	/	/
52	Warenprüfer/-innen, Versand- fertigmacher/-innen	i w	38 21	/	19 11	/	/	12 7	/	/	/	/
53	Hilfsarbeiter/-innen ohne nähere Tätigkeitsangabe	i w	63 32	6 /	23 13	/	6 /	/	/	- /	/	11 6
54	Maschinen-, Anlagenführer und -führerinnen, a.n.g.	i w	92 9	/	29 6	10 /	38 /	/	/	- /	/	/

1) Klassifizierung der Berufe, Ausgabe 1992 (siehe Anhang).

2) Klassifizierung der Wirtschaftszweige, Ausgabe 1993 (WZ 93), Tiefengliederung für den Mikrozensus.

13 Erwerbstätige im April 1996 nach Berufsgruppen, ausgewählten Berufsordnungen und Wirtschaftsunterbereichen

1 000

Nr. der Systematik 1)	Berufsgruppe Berufsordnung (i = insgesamt, w = weiblich)	Erwerbstätige insgesamt	Wirtschaftsunterbereich 2)									
			Land- und Forstwirtschaft; Fischerei	Bergbau und Verarbeitendes Gewerbe	Energie- und Wasserversorgung	Baugewerbe	Handel und Gastgewerbe	Verkehr und Nachrichtenübermittlung	Kredit- und Versicherungsgewerbe	Grundstücks-wesen, Vermietung, Dienstl. f. Unternehmen	Öffentliche Verwaltung u.ä.	Öffentl. und private Dienstleistungen (oh. öff. Verw.)
55	Maschineneinrichter/-innen, a.n.g.	i w	7 /	/	6 /	-	/	/	/	-	-	/
60	Ingenieure/Ingenieurinnen, a.n.g.	i w	183 36	/	52 6	8 /	51 10	10 5	8 /	/	32 6	11 /
603	Bauingenieure/Bauingenieurinnen	i w	47 10	-	/	/	31 6	/	/	/	8 /	/
609	Architekten/Architektinnen Raumplaner/-innen, a.n.g.	i w	16 /	/	-	-	7 /	-	/	-	7 /	/
61	Chemiker/-innen, Physiker/-innen, Mathematiker/-innen	i w	12 /	/	/	/	-	/	/	/	/	/
62	Techniker/-innen, a.n.g.	i w	111 27	/	29 6	/	19 /	7 /	11 /	/	13 /	13 /
63	Technische Sonderfachkräfte	i w	17 14	/	6 5	/	/	/	/	-	/	/
633	Chemielaboranten/Chemielaborantinnen	i w	12 10	/	5 /	/	/	/	/	-	/	/
64	Technische Zeichner/-innen und verwandte Berufe	i w	22 20	/	/	/	8 7	/	/	-	8 7	/
641	Technische Zeichner/-innen	i w	9 8	/	/	/	/	/	/	-	/	/
65	Industrie-, Werk-, Ausbildungsmeister und -meisterinnen	i w	36 7	/	11 /	/	/	/	/	-	/	11 /
651	Industrie-, Werkmeister und -meisterinnen	i w	19 /	/	9 /	/	/	/	/	-	/	/
66	Verkaufspersonal	i w	353 289	/	27 23	/	/	317 259	/	/	/	/
660	Verkäufer/-innen o.n.A.	i w	187 154	/	9 7	/	/	171 142	/	/	/	/
661	Nahrungs-, Genußmittelverkäufer/-innen	i w	98 91	/	16 15	-	-	82 75	/	/	-	/
662	Sonstige Fachverkäufer/-innen	i w	65 44	-	/	-	/	62 42	/	-	/	/
67	Groß- und Einzelhandelskaufleute, Ein- und Verkaufsfachleute	i w	135 80	/	13 6	/	/	110 67	/	/	/	/
672	Einzelhandelskaufleute ohne Fachbereichsangehörige, ambulante Händler/-innen	i w	35 23	-	/	-	/	33 22	/	/	/	/
68	Warenkaufleute, a.n.g., Vertreter/-innen	i w	69 22	/	16 /	/	/	36 11	/	/	/	/
687	Handelsvertreter/-innen, Vertriebsbeauftragte	i w	18 /	-	/	/	/	9 /	/	/	/	/
689	Andere Vertreter/-innen, Handlungsreisende	i w	34 8	/	11 /	/	/	15 /	/	/	/	/
69	Bank-, Bausparkassen-, Versicherungsfachleute	i w	98 59	-	-	-	/	/	/	87 54	/	6 /
691	Bankfachleute	i w	59 42	-	-	-	/	/	-	54 40	/	/
695	Versicherungsfachleute (nicht gesetzliche Sozialversicherung)	i w	38 17	-	-	-	-	/	/	32 13	/	5 /

1) Klassifizierung der Berufe, Ausgabe 1992 (siehe Anhang).

2) Klassifizierung der Wirtschaftszweige, Ausgabe 1993 (WZ 93), Tiefengliederung für den Mikrozensus.

Nr. der Systematik 1)	Berufsgruppe Berufsordnung (i = insgesamt, w = weiblich)	Erwerbstätige insgesamt	Wirtschaftsunterbereich 2)										
			Land- und Forstwirtschaft; Fischerei	Bergbau und Verarbeitendes Gewerbe	Energie- und Wasserversorgung	Baugewerbe	Handel und Gastgewerbe	Verkehr und Nachrichtenübermittlung	Kredit- und Versicherungsgewerbe	Grundstückswesen, Vermietung, Dienstl. f. Unternehmen	Öffentliche Verwaltung u.ä.	Öffentl. und private Dienstleistungen (oh.öff. Verw.)	
70	Andere Dienstleistungskaufleute und zugehörige Berufe	i w	60 32	/	/	/	/	6	19	/	16	/	7
71	Berufe des Landverkehrs	i w	312 19	17	27	/	32	36	160	/	/	13	21
712	Eisenbahnbetriebspersonal	i w	29 8	-	/	-	-	-	28	-	-	-	/
714	Berufskraftfahrer/-innen, Kutscher/-innen	i w	243 6	17	23	/	29	34	106	/	/	9	19
72	Berufe des Wasser- und Luftverkehrs	i w	6 /	/	/	-	/	-	/	-	-	/	/
73	Berufe des Nachrichtenverkehrs	i w	44 34	-	/	/	/	/	35	/	/	/	/
732	Dienstleistungsfachkräfte im Postbetrieb	i w	35 27	-	/	-	-	-	33	/	-	/	/
74	Lagerverwalter/-innen, Lager-, Transportarbeiter/-innen	i w	95 22	/	28	/	7	30	13	-	/	5	7
75	Berufe in der Unternehmensleitung, -beratung und -prüfung	i w	243 75	8	44	/	35	50	9	7	37	22	27
750	Unternehmer/-innen, Geschäftsführer/-innen, a.n.g.	i w	131 27	6	24	/	29	35	5	/	10	/	14
751	Geschäftsbereichsleiter/-innen, Direktionsassistenten/Direktionsassistentinnen, a.n.g.	i w	63 20	/	16	/	/	12	/	/	/	9	8
753	Wirtschaftsprüfer/-innen Steuerberater/-innen und verwandte Berufe	i w	7 /	/	/	/	-	/	-	/	/	/	/
76	Abgeordnete, administrativ entscheidende Berufstätige	i w	71 38	/	/	/	/	/	/	/	/	52	8
77	Rechnungskaufleute, Informatiker/-innen	i w	148 111	5	20	/	19	36	8	/	21	16	16
772	Buchhalter/-innen	i w	75 70	/	11	/	13	15	/	/	10	7	9
78	Büroberufe, Kaufmännische Angestellte, a.n.g.	i w	707 600	8	73	12	65	79	46	23	63	240	98
787	Verwaltungsfachleute (mittlerer Dienst), a.n.g.	i w	80 60	-	/	/	/	/	7	/	/	59	8
788	Büro- und kaufmännische Sachbearbeiter/-innen, a.n.g.	i w	243 208	/	22	6	15	18	16	11	15	104	33
79	Dienst-, Wachberufe	i w	107 12	/	/	/	-	8	/	-	29	24	35
80	Sicherheitsberufe, anderweitig nicht genannt	i w	156 13	/	/	/	-	/	-	-	/	144	/
801	Soldaten, Grenzschutz-, Polizeibedienstete	i w	137 10	-	/	-	-	-	/	-	-	137	/
81	Berufe im Rechts- und Vollstreckungswesen	i w	25 9	-	-	-	/	-	-	/	7	17	/
813	Rechtsvertreter/-innen, Rechtsberater/-innen	i w	10 /	-	-	-	/	-	-	/	6	/	/

1) Klassifizierung der Berufe, Ausgabe 1992 (siehe Anhang).

2) Klassifizierung der Wirtschaftszweige, Ausgabe 1993 (WZ 93), Tiefengliederung für den Mikrozensus.

Nr. der Systematik 1)	Berufsgruppe Berufsordnung (i = insgesamt, w = weiblich)	Erwerbstätige insgesamt	Wirtschaftsunterbereich 2)									
			Land- und Forstwirtschaft; Fischerei	Bergbau und Verarbeitendes Gewerbe	Energie- und Wasserversorgung	Baugewerbe	Handel und Gastgewerbe	Verkehr und Nachrichtenübermittlung	Kredit- und Versicherungsgewerbe	Grundstücks-, Vermietung, Dienstl. f. Unternehmen	Öffentliche Verwaltung u.ä.	Öffentl. und private Dienstleistungen (oh. öff. Verw.)
82	Publizistische, Übersetzungs-, Bibliotheks- und verwandte Berufe	i w	30 20	/ /	5 /	/ /	/ /	/ /	/ /	/ /	7 /	16 11
821	Publizisten/Publizistinnen	i w	11 /	- /	- /	- /	- /	- /	- /	- /	- /	6 /
83	Künstlerische und zugeordnete Berufe	i w	47 18	/ /	/ /	- /	/ /	/ /	- /	6 /	/ /	32 10
84	Ärzte/Ärztinnen, Apotheker/-innen	i w	62 34	/ /	- /	- /	7 5	- /	- /	/ /	/ /	51 27
841	Ärzte/Ärztinnen	i w	41 21	- /	- /	- /	- /	- /	- /	/ /	/ /	37 19
85	Übrige Gesundheitsdienstberufe	i w	300 270	- /	/ /	- /	/ /	/ /	- /	/ /	18 15	276 250
853	Krankenschwestern/-pfleger, Hebammen/Entbindungspfleger	i w	160 146	- /	/ /	- /	/ /	/ /	- /	/ /	11 10	149 136
856	Sprechstundenhelfer/-innen	i w	67 66	- /	- /	- /	/ /	- /	- /	/ /	/ /	63 62
86	Soziale Berufe	i w	229 201	/ /	/ /	- /	/ /	/ /	- /	/ /	37 32	189 168
861	Sozialarbeiter/-innen, Sozialpädagogen/Sozialpädagoginnen	i w	43 32	- /	- /	- /	/ /	- /	- /	/ /	12 9	31 23
863	Erzieher/-innen	i w	125 120	/ /	- /	- /	/ /	- /	- /	- /	17 17	107 103
864	Altenpfleger/-innen	i w	31 28	- /	- /	- /	- /	- /	- /	- /	/ /	29 26
87	Lehrer/-innen	i w	238 161	/ /	/ /	/ /	/ /	/ /	/ /	/ /	17 12	218 148
870	Lehrer/-innen ohne nähere Angabe	i w	91 69	- /	/ /	- /	/ /	- /	- /	- /	10 7	81 61
871	Hochschullehrer/-innen und verwandte Berufe	i w	17 /	- /	- /	- /	- /	- /	- /	/ /	/ /	17 /
872	Gymnasiallehrer/-innen	i w	19 12	- /	- /	- /	- /	- /	- /	/ /	/ /	17 11
873	Grund-, Haupt-, Real-, Sonderschullehrer/-innen	i w	68 58	- /	- /	- /	- /	/ /	- /	- /	/ /	65 56
88	Geistes- und naturwissenschaftliche Berufe, a.n.g.	i w	34 16	/ /	/ /	/ /	/ /	/ /	/ /	7 /	5 /	13 7
881	Wirtschaftswissenschaftler/-innen, a.n.g.	i w	9 5	/ /	/ /	/ /	/ /	/ /	/ /	/ /	/ /	/ /
89	Berufe in der Seelsorge	i w	7 /	- /	- /	- /	- /	- /	- /	- /	- /	7 /
90	Berufe in der Körperpflege	i w	60 56	/ /	/ /	- /	/ /	- /	- /	/ /	/ /	59 55
901	Friseure/Friseurinnen	i w	49 45	/ /	/ /	- /	/ /	- /	- /	- /	- /	48 45
91	Hotel- und Gaststättenberufe	i w	100 69	/ /	/ /	- /	- /	94 64	/ /	/ /	- /	/ /
911	Hoteliere, Gastwirte/Gastwirtinnen, Hotel-, Gaststätten-geschäftsführer/-innen	i w	34 15	- /	/ /	- /	- /	33 14	/ /	- /	- /	/ /
912	Restaurantfachleute, Stewards/Stewardessen	i w	39 32	/ /	/ /	- /	- /	37 29	/ /	- /	- /	/ /

1) Klassifizierung der Berufe, Ausgabe 1992 (siehe Anhang).

2) Klassifizierung der Wirtschaftszweige, Ausgabe 1993 (WZ 93), Tiefengliederung für den Mikrozensus.

Nr. der Sy- ste- ma- tik 1)	Berufsgruppe Berufsordnung (i = insgesamt, w = weiblich)	Erwerbs- tätige ins- gesamt	Wirtschaftsunterbereich 2)									
			Land- und Forst- wirt- schaft; Fische- rei	Bergbau und Ver- arbei- tendes Gewerbe	Energie- und Wasser- ver- sorgung	Bau- gewerbe	Handel und Gast- gewerbe	Verkehr und Nach- richten- über- mittlung	Kredit- und Ver- siche- rungs- gewerbe	Grund- stücks- wesen, Vermie- tung, Dienstl. f. Unter- nehmen	öffent- liche Ver- waltung u.ä.	öffentl. und private Dienst- lei- stungen (ch.öff. Verw.)
92	Haus- und ernährungswirt- schaftliche Berufe	i 28 w 27	/	/	/	/	8	/	/	/	/	17
93	Reinigungs- und Ent- sorgungsberufe	i 154 w 118	/	7	/	/	14	/	/	51	12	58
934	Gebäudereiniger/-innen, Raumpfleger/-innen	i 85 w 69	/	/	/	/	7	/	/	39	6	26
97	Mith. Familienangehörige außerhalb der Landwirt- schaft, a.n.G.	i / w /	-	/	-	/	/	/	-	-	-	/
98	Arbeitskräfte mit (noch) nicht bestimmtem Beruf	i 65 w 28	/	10	/	17	11	/	/	/	/	10
99	Arbeitskräfte ohne nähere Tätigkeitsangabe	i 109 w 43	10	14	/	13	9	/	/	6	19	31
	Insgesamt	i 6 706 w 3 002	280	1 035	79	1 175	1 102	401	140	358	780	1 374
			104	309	20	131	655	125	88	185	420	965

1) Klassifizierung der Berufe, Ausgabe 1992 (siehe Anhang).

2) Klassifizierung der Wirtschaftszweige, Ausgabe 1993 (WZ 93), Tiefengliederung für den Mikrozensus.

Beruf und Ausbildung

14 Erwerbstätige im April 1996 nach Berufsgruppen, ausgewählten Berufsordnungen und Altersgruppen

1 000

Nr. der Sy- ste- ma- tik 1)	Berufsgruppe Berufsordnung (i = insgesamt, w = weiblich)	Erwerbstätige insgesamt	Davon im Alter von ... bis unter ... Jahren					
			15 - 25	25 - 35	35 - 45	45 - 55	55 - 65	65 und mehr
01	Landwirtschaftliche Berufe	i w	46 11	/ /	9 /	14 /	13 /	6 /
011	Landwirte/Landwirtinnen, Pflanzenschutz/-innen	i w	33 7	/ /	6 /	10 /	9 /	/ -
013	Landarbeitskräfte	i w	12 /	/ /	/ /	/ /	/ /	/ /
014	Mithelfende Familienangehörige in der Landwirtschaft, a.n.g.	i w	/ /	- -	/ -	/ /	/ /	/ /
02	Tierwirtschaftliche Berufe	i w	35 17	/ /	10 5	12 6	8 /	/ -
023	Tier-, Pferde-, Fischwirte und -wirtinnen	i w	22 10	/ /	6 /	7 /	6 /	/ -
024	Tierpfleger/-innen und verwandte Berufe, a.n.g.	i w	13 7	/ /	/ /	/ /	/ /	- -
03	Verwaltungs-, Beratungs- und technische Fachkräfte in der Land- und Tierwirtschaft	i w	6 /	/ /	/ /	/ /	/ /	/ -
031	Verwalter/-innen in der Land- und Tierwirtschaft	i w	/ /	/ /	/ /	/ /	/ -	/ -
032	Land-, Tierwirtschaftsberater/ -innen, Agraringenieure/ Agraringenieurinnen, Agrar- techniker/-innen	i w	/ /	- -	/ /	/ /	/ /	- -
05	Gartenbauberufe	i w	103 64	14 9	27 17	26 16	23 14	13 6
051	Gärtner/-innen, Garten- arbeiter/-innen	i w	79 43	9 /	20 11	19 12	18 11	11 5
052	Ingenieure/Ingenieurinnen, Techniker/-innen in Garten- bau und Landespflege	i w	5 /	/ /	/ /	/ /	/ /	- -
06	Forst-, Jagdberufe	i w	35 12	/ /	8 /	11 /	9 /	6 /
062	Forstwirte/Forstwirtinnen (Waldarbeiter/-innen)	i w	19 5	/ /	/ /	6 /	/ /	- -
07	Bergleute	i w	20 /	/ /	/ /	8 /	/ /	- -
08	Mineralgewinner/-innen, Mineralaufbereiter/-innen	i w	/ /	/ /	/ /	/ -	/ -	- -
10	Steinbearbeiter/-innen	i w	7 /	/ /	/ -	/ -	/ -	- -
11	Baustoffhersteller/-innen	i w	/ /	- -	/ /	/ -	/ -	- -
12	Keramiker/-innen	i w	/ /	/ /	/ /	/ /	/ /	- -
13	Berufe in der Glasherstellung und -bearbeitung	i w	5 /	/ /	/ /	/ /	/ /	- -
131	Glaserhersteller/-innen	i w	/ /	/ /	/ /	/ /	/ /	- -
14	Chemieberufe	i w	19 6	/ /	5 /	6 /	/ /	- -
141	Chemiebetriebswerker/-innen	i w	15 /	/ /	/ /	/ /	/ /	- -

1) Klassifizierung der Berufe, Ausgabe 1992 (siehe Anhang).

Beruf und Ausbildung

14 Erwerbstätige im April 1996 nach Berufsgruppen, ausgewählten Berufsordnungen
und Altersgruppen

1 000

Nr. der Sy- ste- ma- tik 1)	Berufsgruppe Berufsordnung (i = insgesamt, w = weiblich)	Erwerbstätige insgesamt	Davon im Alter von ... bis unter ... Jahren					
			15 - 25	25 - 35	35 - 45	45 - 55	55 - 65	65 und mehr
15	Kunststoffberufe	i w	6 /	/	/	/	/	/
152	Kunststoff-Formgeber/-innen	i w	/	/	/	/	/	-
16	Papierherstellungs-, Papier- verarbeitungsberufe	i w	/	/	/	/	/	-
181	Papiermacher/-innen	i w	/	-	/	/	/	-
17	Druck- und Druckweiter- verarbeitungsberufe	i w	16 7	/	5 /	/	/	-
174	Drucker/-innen (Hoch-, Flach-, Tiefdruck)	i w	6 /	/	/	/	/	-
18	Berufe in der Holzbearbeitung, Holz- und Flechtwaren- herstellung	i w	8 /	/	/	/	/	-
181	Holzbearbeitungsmechaniker/ -innen	i w	5 /	/	/	/	/	-
19	Berufe in der Hütten- und Halbzeugindustrie	i w	/	/	/	/	/	-
191	Verfahrensmechaniker/-innen (Metallherzeugung)	i w	/	/	/	/	/	-
20	Gießereiberufe	i w	10 /	/	/	/	/	-
21	Berufe in der spanlosen Metallverformung	i w	5 /	-	/	/	/	-
212	Drahtverformer/-innen, Draht- verarbeiter/-innen	i w	/	-	/	/	/	-
22	Berufe in der spanenden Metallverformung	i w	28 /	/	7 /	10 /	7 /	/
221	Dreher/-innen	i w	12 /	/	/	/	/	-
225	Metallschleifer/-innen	i w	5 /	/	/	/	/	-
23	Berufe in der Metallober- flächenveredlung und Metallvergütung	i w	/	-	/	/	/	-
234	Galvaniseure/Galvaniseurinnen, Metallfärber/-innen	i w	/	-	/	/	/	-
24	Metallverbindungsberufe	i w	27 /	/	7 /	10 /	7 /	-
241	Schweißer/-innen, Brenn- schneider/-innen	i w	26 /	/	7 /	9 /	6 /	-
25	Metall- und Anlagenbauberufe	i w	130 /	14 /	35 /	39 /	31 /	10 -
254	Konstruktionsmechaniker/-innen (Ausrüstungstechnik) und zu- gehörige Metallbauer/-innen	i w	105 /	10 /	29 /	32 /	26 /	8 -
256	Metallbauer/-innen (Metall- gestaltung) und Schmiede/ Schmiedinnen (Handwerk)	i w	/	/	/	/	/	/

1) Klassifizierung der Berufe, Ausgabe 1992 (siehe Anhang).

Beruf und Ausbildung

14 Erwerbstätige im April 1996 nach Berufsgruppen, ausgewählten Berufsordnungen und Altersgruppen

1 000

Nr. der Sy- ste- ma- tik 1)	Berufsgruppe Berufsordnung (i = insgesamt, w = weiblich)	Erwerbstätige insgesamt	Davon im Alter von ... bis unter ... Jahren					
			15 - 25	25 - 35	35 - 45	45 - 55	55 - 65	65 und mehr
26	Blechkonstruktions- und Installationsberufe	i w	170 6	32 /	52 /	50 /	27 /	9 /
264	Anlagenmechaniker/-innen (Versorgungstechnik)	i w	6 /	/	/	/	/	/
268	Zentralheizungs-, Lüftungs- bauer und -bauerinnen	i w	58 /	14 /	17 /	17 /	8 /	/
269	Installations- und Montage- berufe, a.n.g.	i w	59 /	7 -	18 /	19 /	11 /	/
27	Maschinenbau- und -wartungsberufe	i w	59 /	11 /	13 /	17 /	13 /	6 /
270	Industriemechaniker/ -innen o.n.F., Mechaniker/ -innen o.n.A.	i w	21 /	8 /	/	/	/	/
273	Industriemechaniker/-innen (Maschinen- und System- technik), Maschinenbau- mechaniker/-innen	i w	18 /	/	/	6 /	/	/
28	Fahr-, Flugzeugbau- und -wartungsberufe	i w	79 /	26 /	21 /	18 /	10 /	/
281	Kraftfahrzeug-, Zweirad- mechaniker/-innen	i w	66 /	23 /	18 /	14 /	8 /	/
29	Werkzeug- und Formenbauberufe	i w	16 /	/	/	/	/	/
290	Werkzeugmechaniker/-innen, Werk- zeugmacher/-innen o.n.F.	i w	13 /	/	/	/	/	/
30	Feinwerktechnische und verwandte Berufe	i w	34 19	6 /	10 6	9 5	/	/
300	Industriemechaniker/-innen (Ge- räte- und Feinwerktechnik), Feinmechaniker/-innen	i w	/	/	/	/	/	/
31	Elektroberufe	i w	192 10	36 /	57 /	52 /	36 /	11 /
316	Elektromechaniker/-innen, In- dustrieelektroniker/-innen	i w	21 /	/	/	6 /	5 /	/
32	Montierer/-innen und Metall- berufe, a.n.g.	i w	17 8	/	/	/	/	/
323	Metallarbeiter/-innen o.n.A.	i w	8 /	/	/	/	/	/
33	Spinnberufe	i w	/	-	/	/	/	/
34	Berufe i.d. Textilherstellung	i w	5 /	/	/	/	/	/
35	Berufe i.d. Textilverarbeitung	i w	22 22	/	6 5	8 7	5 /	/
351	Oberbekleidungsschneider/ -innen	i w	7 6	/	/	/	/	/
358	Textilnäher/-innen, a.n.g.	i w	10 10	/	/	/	/	/
36	Textilveredler/-innen	i w	/	-	/	/	/	/

1) Klassifizierung der Berufe, Ausgabe 1992 (siehe Anhang).

Beruf und Ausbildung

14 Erwerbstätige im April 1996 nach Berufsgruppen, ausgewählten Berufsordnungen und Altersgruppen

1 000

Nr. der Sy- ste- ma- tik 1)	Berufsgruppe Berufsordnung (i = insgesamt, w = weiblich)	Erwerbstätige insgesamt	Davon im Alter von ... bis unter ... Jahren					
			15 - 25	25 - 35	35 - 45	45 - 55	55 - 65	65 und mehr
37	Berufe in der Lederherstellung, Leder- und Fellverarbeitung	i w	7 /	/	/	/	/	/
372	Schuhmacher/-innen (Handwerk)	i w	/	/	/	/	/	-
39	Berufe in der Back-, Konditor-, Süßwarenherstellung	i w	30 11	9 /	7 /	5 /	6 /	/
391	Bäcker/-innen	i w	23 6	7 /	6 /	/	/	/
40	Fleischer/-innen	i w	22 /	/	6 /	6 /	/	-
41	Köche/Köchinnen	i w	101 77	15 8	28 20	28 23	21 19	8 7
42	Berufe in der Getränke-, Genußmittelherstellung	i w	/	/	/	/	/	-
421	Brauer/-innen und Mälzer/-innen	i w	/	/	/	/	/	-
43	Übrige Ernährungsberufe	i w	6 /	/	/	/	/	/
44	Hochbauberufe	i w	244 /	55 /	69 /	73 /	34 /	14 /
441	Maurer/-innen, Feuerungs- und Schornsteinbauer/-innen	i w	176 /	44 /	49 /	49 /	24 /	10 /
46	Tiefbauberufe	i w	87 /	13 /	27 /	28 /	14 /	5 /
461	Straßenbauer/-innen	i w	31 /	7 /	9 /	8 /	6 /	/
47	Bauhilfsarbeiter/-innen	i w	57 9	5 /	15 /	17 /	13 /	7 /
48	Ausbauberufe	i w	161 /	40 /	55 /	41 /	17 /	7 /
487	Zimmerer	i w	36 /	12 /	11 /	8 /	/	/
488	Dachdecker/-innen	i w	46 /	13 /	14 /	10 -	6 -	/
49	Raumausstatter/-innen, Polsterer/Polsterinnen	i w	16 /	/	6 /	/	/	-
50	Berufe in der Holz- und Kunststoffverarbeitung	i w	88 7	18 /	29 /	21 /	11 /	9 /
501	Tischler/-innen	i w	78 /	17 /	26 /	18 /	9 /	8 /
51	Maler/-innen, Lackierer/-innen und verwandte Berufe	i w	79 6	22 /	18 /	20 /	12 /	6 /
511	Maler/-innen und Lackierer/ -innen (Ausbau)	i w	60 /	16 /	13 /	16 /	10 /	/
52	Warenprüfer/-innen, Versand- fertigmacher/-innen	i w	38 21	/	9 /	14 9	9 /	/
53	Hilfsarbeiter/-innen ohne nähere Tätigkeitsangabe	i w	63 32	5 /	16 8	19 11	15 8	8 /
54	Maschinen-, Anlagenführer und -führerinnen, a.n.g.	i w	92 9	/	26 /	34 /	21 /	7 /

1) Klassifizierung der Berufe, Ausgabe 1992 (siehe Anhang).

Beruf und Ausbildung

14 Erwerbstätige im April 1996 nach Berufsgruppen, ausgewählten Berufsordnungen und Altersgruppen

1 000

Nr. der Sy- ste- ma- tik 1)	Berufsgruppe Berufsordnung (i = insgesamt, w = weiblich)	Erwerbstätige insgesamt	Davon im Alter von ... bis unter ... Jahren					
			15 - 25	25 - 35	35 - 45	45 - 55	55 - 65	65 und mehr
55	Maschineneinrichter/ -innen, a.n.g.	i w 7 /	/	/	/	/	/	-
60	Ingenieure/Ingenieurinnen, a.n.g.	i w 183 36	/	46 11	60 14	48 8	27 /	/
603	Bauingenieure/Bau- ingenieurinnen	i w 47 10	/	13 /	17 /	11 /	7 /	/
609	Architekten/Architektinnen Raumplaner/-innen, a.n.g.	i w 18 /	-	/	/	/	/	/
61	Chemiker/-innen, Physiker/ -innen, Mathematiker/-innen	i w 12 /	-	/	/	/	/	-
62	Techniker/-innen, a.n.g.	i w 111 27	5 /	31 8	34 9	28 6	12 /	/
63	Technische Sonderfachkräfte	i w 17 14	/	/	/	5 /	/	-
633	Chemielaboranten/Chemie- laborantinnen	i w 12 10	/	/	/	/	/	-
64	Technische Zeichner/-innen und verwandte Berufe	i w 22 20	/	8 8	6 6	/	/	-
641	Technische Zeichner/-innen	i w 9 8	/	/	/	/	/	-
65	Industrie-, Werk-, Ausbildungs- meister und -meisterinnen	i w 36 7	/	5 /	12 /	14 /	/	/
651	Industrie-, Werkmeister und -meisterinnen	i w 19 /	/	/	6 /	7 /	/	/
66	Verkaufspersonal	i w 353 289	46 39	111 87	100 84	69 57	26 21	/
660	Verkäufer/-innen o.n.A.	i w 187 154	26 22	58 47	53 45	35 28	14 11	/
661	Nahrungs-, Genußmittel- verkäufer/-innen	i w 98 91	13 12	31 27	27 25	20 19	8 7	/
662	Sonstige Fachverkäufer/-innen	i w 65 44	7 /	21 12	19 14	13 10	/	/
67	Groß- und Einzelhandelskaufleute, Ein- und Verkaufsfachleute	i w 135 80	24 17	30 17	42 24	28 16	10 /	/
672	Einzelhandelskaufleute ohne Fachbereichsangabe, ambulante Händler/-innen	i w 35 23	14 11	6 /	7 /	6 /	/	/
68	Warenkaufleute, a.n.g., Vertreter/-innen	i w 69 22	/	20 7	23 7	17 /	5 /	/
687	Handelsvertreter/-innen, Ver- triebsbeauftragte	i w 18 /	/	5 /	6 /	5 /	/	-
689	Andere Vertreter/-innen, Hand- lungsreisende	i w 34 8	/	9 /	13 /	8 /	/	/
69	Bank-, Bausparkassen-, Versicherungsfachleute	i w 98 59	15 9	29 16	28 18	20 11	6 /	/
691	Bankfachleute	i w 59 42	11 7	19 12	15 12	11 8	/	-
695	Versicherungsfachleute (nicht gesetzliche Sozialver- sicherung)	i w 38 17	/	10 /	13 7	9 /	/	/

1) Klassifizierung der Berufe, Ausgabe 1992 (siehe Anhang).

Nr. der Sy- ste- ma- tik 1)	Berufsgruppe Berufsordnung (i = insgesamt, w = weiblich)	Erwerbstätige insgesamt	Davon im Alter von ... bis unter ... Jahren					
			15 - 25	25 - 35	35 - 45	45 - 55	55 - 65	65 und mehr
70	Andere Dienstleistungskaufleute und zugehörige Berufe	i w 60 32	8 6	16 9	17 8	14 7	/ /	/ /
71	Berufe des Landverkehrs	i w 312 19	17 /	93 8	101 6	68 /	33 /	/ /
712	Eisenbahnbetriebspersonal	i w 29 8	/ /	11 /	7 /	6 /	/ /	- -
714	Berufskraftfahrer/-innen, Kutscher/-innen	i w 243 6	13 /	70 /	80 /	52 /	26 /	/ /
72	Berufe des Wasser- und Luftverkehrs	i w 6 /	/ /	/ /	/ -	/ /	/ /	- -
73	Berufe des Nachrichtenverkehrs	i w 44 34	/ /	12 10	15 11	11 9	/ /	- -
732	Dienstleistungsfachkräfte im Postbetrieb	i w 35 27	/ /	11 8	12 9	9 8	/ /	- -
74	Lagerverwalter/-innen, Lager-, Transportarbeiter/-innen	i w 95 22	6 /	25 5	28 6	22 6	14 /	/ /
75	Berufe in der Unternehmenslei- tung, -beratung und -prüfung	i w 243 75	10 7	46 19	81 26	68 15	36 7	/ /
750	Unternehmer/-innen, Geschäfts- führer/-innen, a.n.g.	i w 131 27	/ /	22 5	45 11	40 7	21 /	/ /
751	Geschäftsbereichsleiter/-innen, Direktionsassistenten/Direk- tionsassistentinnen, a.n.g.	i w 63 20	/ /	12 6	21 7	20 /	10 /	- -
753	Wirtschaftsprüfer/-innen Steuerberater/-innen und verwandte Berufe	i w 7 /	/ /	/ /	/ /	/ /	/ /	/ -
76	Abgeordnete, administrativ entscheidende Berufstätige	i w 71 38	/ /	14 9	24 14	20 10	10 /	/ /
77	Rechnungskaufleute, Informatiker/-innen	i w 148 111	6 /	36 25	47 35	40 32	18 14	/ /
772	Buchhalter/-innen	i w 75 70	/ /	14 13	25 23	22 21	11 10	/ /
78	Büroberufe, Kaufmännische Angestellte, a.n.g.	i w 707 600	82 67	176 152	216 188	167 140	65 52	/ /
787	Verwaltungsfachleute (mitt- lerer Dienst), a.n.g.	i w 80 60	12 9	22 17	24 18	16 11	6 /	- -
788	Büro- und kaufmännische Sach- bearbeiter/-innen, a.n.g.	i w 243 208	9 7	55 49	86 75	66 57	26 20	/ -
79	Dienst-, Wachberufe	i w 107 12	/ /	17 /	28 /	33 /	26 /	/ /
80	Sicherheitsberufe, ander- weitig nicht genannt	i w 156 13	77 /	35 /	24 /	15 /	/ /	- -
801	Soldaten, Grenzschutz-, Polizeibedienstete	i w 137 10	76 /	29 /	18 /	11 /	/ /	- -
81	Berufe im Rechts- und Voll- streckungswesen	i w 25 9	/ /	9 /	9 /	/ /	/ /	/ -
813	Rechtsvertreter/-innen, Rechtsberater/-innen	i w 10 /	/ -	/ /	/ /	/ /	/ -	/ -

1) Klassifizierung der Berufe, Ausgabe 1992 (siehe Anhang).

Beruf und Ausbildung

14 Erwerbstätige im April 1996 nach Berufsgruppen, ausgewählten Berufsordnungen und Altersgruppen

1 000

Nr. der Sy- ste- ma- tik 1)	Berufsgruppe Berufsordnung (i = insgesamt, w = weiblich)	Erwerbstätige insgesamt	Davon im Alter von ... bis unter ... Jahren					
			15 - 25	25 - 35	35 - 45	45 - 55	55 - 65	65 und mehr
82	Publizistische, Übersetzungs-, Bibliotheks- und verwandte Berufe	i w	30 20	/ /	7 /	9 5	9 6	/ /
821	Publizisten/Publizistinnen	i w	11 /	/ /	/ /	/ /	/ /	/ -
83	Künstlerische und zuge- ordnete Berufe	i w	47 18	/ /	17 6	11 /	9 /	6 /
84	Ärzte/Ärztinnen, Apotheker/-innen	i w	62 34	/ /	13 8	17 10	15 10	15 7
841	Ärzte/Ärztinnen	i w	41 21	- -	8 /	11 6	10 6	11 /
85	Übrige Gesundheitsdienst- berufe	i w	300 270	63 52	89 81	76 70	46 43	25 23
853	Krankenschwestern/-pfleger, Hebammen/Entbindungspfleger	i w	160 146	33 26	51 47	38 37	25 25	12 12
856	Sprechstundenhelfer/-innen	i w	67 66	17 17	16 16	18 18	9 9	5 5
86	Soziale Berufe	i w	229 201	18 15	61 54	72 65	56 49	22 18
861	Sozialarbeiter/-innen, Sozial- pädagogen/Sozialpädagoginnen	i w	43 32	/ /	11 8	15 12	11 8	/ /
863	Erzieher/-innen	i w	125 120	9 8	35 33	41 40	30 28	11 10
864	Altenpfleger/-innen	i w	31 28	/ /	7 7	9 9	8 7	/ /
87	Lehrer/-innen	i w	238 161	/ /	58 42	70 51	72 47	35 19
870	Lehrer/-innen ohne nähere Angabe	i w	91 69	/ /	21 17	28 22	28 20	13 8
871	Hochschullehrer/-innen und verwandte Berufe	i w	17 /	/ -	/ /	/ /	5 /	/ /
872	Gymnasiallehrer/-innen	i w	19 12	/ /	6 /	/ /	5 /	/ /
873	Grund-, Haupt-, Real-, Sonderschullehrer/-innen	i w	68 58	/ /	18 15	21 18	21 18	9 6
88	Geistes- und naturwissen- schaftliche Berufe, a.n.g.	i w	34 16	/ /	11 5	10 6	7 /	/ /
881	Wirtschaftswissenschaftler/ -innen, a.n.g.	i w	9 5	/ -	/ /	/ /	/ /	/ /
89	Berufe in der Seelsorge	i w	7 /	- -	/ /	/ /	/ /	/ /
90	Berufe in der Körperpflege	i w	60 56	16 15	14 14	12 11	12 11	/ /
901	Friseur/Friseurinnen	i w	49 45	14 14	11 11	9 9	10 9	/ /
91	Hotel- und Gaststättenberufe	i w	100 69	24 19	29 20	21 15	18 10	7 /
911	Hoteliers, Gastwirte/Gastwir- tinnen, Hotel-, Gaststätten- geschäftsführer/-innen	i w	34 15	/ /	8 /	9 /	10 /	/ /
912	Restaurantfachleute, Stewards/Stewardessen	i w	39 32	12 10	14 11	7 6	5 /	/ /

1) Klassifizierung der Berufe, Ausgabe 1992 (siehe Anhang).

Beruf und Ausbildung

14 Erwerbstätige im April 1996 nach Berufsgruppen, ausgewählten Berufsordnungen
und Altersgruppen

1 000

Nr. der Sy- ste- ma- tik 1)	Berufsgruppe Berufsordnung (i = insgesamt, w = weiblich)	Erwerbstätige insgesamt	Davon im Alter von ... bis unter ... Jahren					
			15 - 25	25 - 35	35 - 45	45 - 55	55 - 65	65 und mehr
92	Haus- und ernährungswirt- schaftliche Berufe	i 28 w 27	6 6	6 5	8 8	/ /	/ /	/
93	Reinigungs- und Ent- sorgungsberufe	i 154 w 118	6 /	34 26	51 39	38 30	24 19	/
934	Gebäudereiniger/-innen, Raumpfleger/-innen	i 85 w 69	/	18 15	28 23	21 18	13 11	/
97	Mith. Familienangehörige außerhalb der Landwirt- schaft, a.n.g.	i / w /	/	/	/	/	/	-
98	Arbeitskräfte mit (noch) nicht bestimmtem Beruf	i 65 w 28	57 23	/	/	/	/	-
99	Arbeitskräfte ohne nähere Tätigkeitsangabe	i 109 w 43	18 /	21 9	30 13	26 12	12 /	/
	Insgesamt	i 6 706 w 3 002	901 361	1 758 797	1 932 896	1 438 671	655 268	21 8

1) Klassifizierung der Berufe, Ausgabe 1992 (siehe Anhang).

Beruf und Ausbildung

15 Erwerbstätige im April 1996 nach Berufsgruppen, ausgewählten Berufsordnungen
und überwiegend ausgeübter Tätigkeit

1 000

Nr. der Sy- ste- ma- tik 1)	Berufsgruppe Berufsordnung (i = insgesamt, w = weiblich)	Erwerbs- tätige insgesamt	Art der Überwiegend ausgeübten Tätigkeit							
			Maschinen ein- richten/ Überwachen	Anbauen/ Gewinnen/ Herstellen	Handel/ Reparatur	Büro/Tech- nisches Büro/ EDV/ Forschen	Marketing/ PR/ Management	Persön- liche Dienst- leistungen	Sonstige Dienst- leistungen	Ohne Angabe
01	Landwirtschaftliche Berufe	i w	46 11	/ /	37 9	/ /	/ /	/ /	/ /	/ /
011	Landwirte/Landwirtinnen, Pflanzenschutz/-innen	i w	33 7	/ -	28 5	/ /	/ /	/ /	/ /	/ /
013	Landerbeitskräfte	i w	12 /	/ /	9 /	/ /	- -	/ /	/ /	/ /
014	Mithelfende Familienangehörige in der Landwirtschaft, a.n.g.	i w	/ /	- -	/ /	- -	- -	- -	- -	- -
02	Tierwirtschaftliche Berufe	i w	35 17	/ /	33 17	/ /	/ /	/ /	/ /	- -
023	Tier-, Pferde-, Fischwirte und -wirtinnen	i w	22 10	/ /	21 10	/ -	/ -	/ -	/ -	- -
024	Tierpfleger/-innen und verwandte Berufe, a.n.g.	i w	13 7	/ /	12 7	- /	/ -	/ -	/ /	- -
03	Verwaltungs-, Beratungs- und technische Fachkräfte in der Land- und Tierwirtschaft	i w	6 /	/ -	/ /	/ /	/ /	/ /	/ /	- -
031	Verwalter/-innen in der Land- und Tierwirtschaft	i w	/ /	/ -	/ /	/ /	- /	- -	- -	- -
032	Land-, Tierwirtschaftsberater/ -innen, Agraringenieure/ Agraringenieurinnen, Agrar- techniker/-innen	i w	/ /	/ -	/ -	/ /	/ /	/ /	/ /	- -
05	Gartenbauberufe	i w	103 64	/ -	69 39	18 15	/ /	/ /	/ /	12 7
051	Gärtner/-innen, Garten- arbeiter/-innen	i w	79 43	/ -	62 34	/ /	/ /	/ /	/ /	11 7
052	Ingenieure/Ingenieurinnen, Techniker/-innen in Garten- bau und Landespflanze	i w	5 /	/ -	/ /	/ -	/ /	/ /	/ /	- -
06	Forst-, Jagdberufe	i w	35 12	/ -	25 8	/ /	/ /	/ /	/ /	6 /
062	Forstwirte/Forstwirtinnen (Waldarbeiter/-innen)	i w	19 5	/ -	15 /	/ -	/ /	/ /	/ /	- -
07	Bergleute	i w	20 /	8 /	7 /	/ -	/ /	/ /	/ /	- -
08	Mineralgewinner/-innen, Mineralaufbereiter/-innen	i w	/ /	/ /	/ /	- -	- -	/ /	/ /	- -
10	Steinbearbeiter/-innen	i w	7 /	/ -	/ /	/ -	/ /	/ /	/ /	- -
11	Baustoffhersteller/-innen	i w	/ /	/ -	/ /	- -	/ -	- -	- -	- -
12	Keramiker/-innen	i w	/ /	/ /	/ /	- /	/ /	/ /	/ /	/ /
13	Berufe in der Glasherstellung und -bearbeitung	i w	5 /	/ /	/ /	/ /	- -	/ /	/ /	- /
131	Glaserhersteller/-innen	i w	/ /	/ /	/ /	- -	- -	/ /	/ /	- /
14	Chemieberufe	i w	19 6	12 /	/ /	/ /	/ /	/ /	/ /	/ /
141	Chemiebetriebswerker/-innen	i w	15 /	11 /	/ /	/ /	/ /	/ /	/ /	/ /

1) Klassifizierung der Berufe, Ausgabe 1992 (siehe Anhang).

Beruf und Ausbildung

15 Erwerbstätige im April 1996 nach Berufsgruppen, ausgewählten Berufsordnungen
und Überwiegend ausgeübter Tätigkeit

1 000

Nr. der Sys- tema- tik 1)	Berufsgruppe Berufsordnung (i = insgesamt, w = weiblich)	Erwerbs- tätige insgesamt	Art der Überwiegend ausgeübten Tätigkeit							
			Maschinen ein- richten/ Überwachen	Anbauen/ Gewinnen/ Herstellen	Handel/ Reparatur	Büro/Tech- nisches Büro/ EDV/ Forschen	Marketing/ PR/ Management	Persön- liche Dienst- leistungen	Sonstige Dienst- leistungen	Ohne Angabe
15	Kunststoffberufe	i w	6 /	/	/	/	-	-	-	-
152	Kunststoff-Formgeber/-innen	i w	/	/	/	/	-	-	-	-
16	Papierherstellungs-, Papier- verarbeitungsberufe	i w	/	/	/	/	-	-	-	-
161	Papiermacher/-innen	i w	/	/	/	/	-	-	-	-
17	Druck- und Druckweiter- verarbeitungsberufe	i w	16 7	8 /	/	/	/	/	/	-
174	Drucker/-innen (Hoch-, Flach-, Tiefdruck)	i w	6 /	/	/	/	/	/	-	-
18	Berufe in der Holzbearbeitung, Holz- und Flechtwaren- herstellung	i w	8 /	/	/	/	/	-	/	/
181	Holzbearbeitungsmechaniker/ -innen	i w	5 /	/	/	/	/	-	-	/
19	Berufe in der Hütten- und Halbzeugindustrie	i w	/	/	/	/	/	/	-	/
191	Verfahrensmechaniker/-innen (Metallerzeugung)	i w	/	/	/	-	-	/	-	/
20	Gießereiberufe	i w	10 /	/	6 /	/	/	/	/	-
21	Berufe in der spanlosen Metallverformung	i w	5 /	/	/	/	/	/	-	-
212	Drahtverformer/-innen, Draht- verarbeiter/-innen	i w	/	/	/	-	/	/	-	-
22	Berufe in der spanenden Metallverformung	i w	28 /	16 /	10 /	/	/	/	-	/
221	Dreher/-innen	i w	12 /	7 /	/	/	-	/	-	/
225	Metallschleifer/-innen	i w	5 /	/	/	/	-	-	-	-
23	Berufe in der Metallober- flächenveredlung und Metallvergütung	i w	/	/	/	/	/	-	-	-
234	Galvaniseure/Galvaniseurinnen, Metallfärber/-innen	i w	/	/	/	-	-	-	-	-
24	Metallverbindungsberufe	i w	27 /	/	19 /	/	/	-	/	-
241	Schweißer/-innen, Brenn- schneider/-innen	i w	26 /	/	19 /	/	/	-	/	-
25	Metall- und Anlagenbeuberufe	i w	130 /	30 /	68 /	27 /	/	/	/	/
254	Konstruktionsmechaniker/-innen (Ausrüstungstechnik) und zu- gehörige Metallbauer/-innen	i w	105 /	25 /	50 /	25 /	/	/	/	-
256	Metallbauer/-innen (Metall- gestaltung) und Schmiede/ Schmiedinnen (Handwerk)	i w	/	/	/	/	-	-	/	-

1) Klassifizierung der Berufe, Ausgabe 1992 (siehe Anhang).

Beruf und Ausbildung

15 Erwerbstätige im April 1996 nach Berufsgruppen, ausgewählten Berufsordnungen
und überwiegend ausgeübter Tätigkeit

1 000

Nr. der Sys- te- ma- tik 1)	Berufsgruppe Berufsordnung (i = insgesamt, w = weiblich)	Erwerbs- tätige insgesamt	Art der überwiegend ausgeübten Tätigkeit							
			Maschinen ein- richten/ Überwachen	Anbauen/ Gewinnen/ Herstellen	Handel/ Reparatur	Büro/Tech- nisches Büro/ EDV/ Forschen	Marketing/ PR/ Management	Persön- liche Dienst- leistungen	Sonstige Dienst- leistungen	Ohne Angabe
26	Blechkonstruktions- und Installationsberufe	i w	170 6	17 /	117 /	28 /	/	/	/	/
264	Anlagenmechaniker/-innen (Versorgungstechnik)	i w	6 /	/	/	/	-	-	-	-
268	Zentralheizungs-, Lüftungs- bauer und -baurinnen	i w	58 /	5 -	44 /	8 -	/	/	-	/
269	Installations- und Montage- berufe, a.n.g.	i w	59 /	8 /	38 /	9 /	/	/	/	-
27	Maschinenbau- und -wartungsberufe	i w	59 /	22 /	19 /	16 /	/	/	-	/
270	Industriemechaniker/ -innen o.n.F., Mechaniker/ -innen o.n.A.	i w	21 /	9 /	6 /	/	/	/	-	-
273	Industriemechaniker/-innen (Maschinen- und System- technik), Maschinenbau- mechaniker/-innen	i w	18 /	7 -	7 /	/	/	-	-	-
28	Fahr-, Flugzeugbau- und -wartungsberufe	i w	79 /	11 /	12 /	54 /	/	/	/	/
281	Kraftfahrzeug-, Zweirad- mechaniker/-innen	i w	66 /	9 /	8 -	47 /	/	/	/	/
29	Werkzeug- und Formenbauberufe	i w	16 /	5 /	9 /	/	/	-	-	-
290	Werkzeugmechaniker/-innen, Werk- zeugmacher/-innen o.n.F.	i w	13 /	/	7 /	/	/	-	-	-
30	Feinwerktechnische und verwandte Berufe	i w	34 19	/	10 5	9 /	/	/	12 8	/
300	Industriemechaniker/-innen (Ge- räte- und Feinwerktechnik), Feinmechaniker/-innen	i w	/	/	/	/	/	-	/	-
31	Elektroberufe	i w	192 10	44 /	93 /	40 /	9 /	/	/	/
316	Elektromechaniker/-innen, In- dustrielektroniker/-innen	i w	21 /	6 /	7 /	/	/	/	/	-
32	Montierer/-innen und Metall- berufe, a.n.g.	i w	17 8	/	11 6	/	/	/	/	/
323	Metallerbeiter/-innen o.n.A.	i w	8 /	/	/	/	-	-	-	/
33	Spinnberufe	i w	/	/	/	-	-	-	/	-
34	Berufe i.d. Textilherstellung	i w	5 /	/	/	/	/	-	-	/
35	Berufe i.d. Textilverarbeitung	i w	22 22	/	16 15	/	/	-	/	/
351	Oberbekleidungsschneider/ -innen	i w	7 6	/	/	/	/	-	-	/
358	Textilnäher/-innen, a.n.g.	i w	10 10	/	8 8	/	/	-	/	-
36	Textilveredler/-innen	i w	/	/	/	-	-	-	-	/

1) Klassifizierung der Berufe, Ausgabe 1992 (siehe Anhang).

Beruf und Ausbildung

15 Erwerbstätige im April 1996 nach Berufsgruppen, ausgewählten Berufsordnungen
und Überwiegend ausgeübter Tätigkeit

1 000

Nr. der Sy- ste- ma- tik 1)	Berufsgruppe Berufsordnung (i = insgesamt, w = weiblich)	Erwerbs- tätige insgesamt	Art der Überwiegend ausgeübten Tätigkeit							
			Maschinen ein- richten/ Überwachen	Anbauen/ Gewinnen/ Herstellen	Handel/ Reparatur	Büro/Tech- nisches Büro/ EDV/ Forschen	Marketing/ PR/ Management	Persön- liche Dienst- leistungen	Sonstige Dienst- leistungen	Ohne Angabe
37	Berufe in der Lederherstellung, Leder- und Fellverarbeitung	i w	7 /	/	/	/	/	/	/	-
372	Schuhmacher/-innen (Handwerk)	i w	/	/	/	-	-	-	-	-
39	Berufe in der Back-, Konditor-, Süßwarenherstellung	i w	30 11	/	12 /	/	/	14 6	/	/
391	Bäcker/-innen	i w	23 6	/	10 /	/	/	10 /	/	/
40	Fleischer/-innen	i w	22 /	/	14 /	-	/	/	/	/
41	Köche/Köchinnen	i w	101 77	/	/	/	/	94 72	/	/
42	Berufe in der Getränke-, Genußmittelherstellung	i w	/	/	/	-	-	-	/	-
421	Brauer/-innen und Mälzer/-innen	i w	/	/	-	-	-	-	/	-
43	Übrige Ernährungsberufe	i w	6 /	/	/	/	/	/	/	-
44	Hochbauberufe	i w	244 /	5 /	216 /	15 /	/	/	/	/
441	Maurer/-innen, Feuerungs- und Schornsteinbauer/-innen	i w	176 /	/	160 /	12 /	/	/	/	/
46	Tiefbauberufe	i w	87 /	11 /	63 /	8 /	/	/	/	-
461	Straßenbauer/-innen	i w	31 /	/	25 /	/	/	/	/	-
47	Bauhilfsarbeiter/-innen	i w	57 9	/	37 /	7 /	/	/	10 /	/
48	Ausbauberufe	i w	161 /	/	136 /	18 -	/	/	/	/
487	Zimmerer	i w	36 /	/	32 /	/	/	-	/	/
488	Dachdecker/-innen	i w	46 /	/	36 /	8 -	/	/	/	/
49	Raumausstatter/-innen, Polsterer/Polsterinnen	i w	16 /	/	10 /	/	-	/	-	/
50	Berufe in der Holz- und Kunststoffverarbeitung	i w	88 7	5 /	71 /	9 /	/	-	/	/
501	Tischler/-innen	i w	78 /	/	64 /	8 /	/	-	/	/
51	Malер/-innen, Lackierer/-innen und verwandte Berufe	i w	79 6	/	28 /	47 /	/	/	/	/
511	Malер/-innen und Lackierer/ -innen (Ausbau)	i w	60 /	-	21 /	37 /	/	/	/	-
52	Warenprüfer/-innen, Versand- fertigmacher/-innen	i w	38 21	/	/	5 /	8 /	/	17 10	-
53	Hilfsarbeiter/-innen ohne nähere Tätigkeitsangabe	i w	63 32	11 6	25 12	7 /	/	/	15 8	/
54	Maschinen-, Anlagenführer und -führerinnen, a.n.g.	i w	92 9	61 6	17 /	/	/	/	12 /	-

1) Klassifizierung der Berufe, Ausgabe 1992 (siehe Anhang).

Beruf und Ausbildung

15 Erwerbstätige im April 1996 nach Berufsgruppen, ausgewählten Berufsordnungen
und überwiegend ausgeübter Tätigkeit

1 000

Nr. der Sy- ste- ma- tik 1)	Berufsgruppe Berufsordnung (i = insgesamt, w = weiblich)	Erwerbs- tätige insgesamt	Art der überwiegend ausgeübten Tätigkeit							
			Maschinen ein- richten/ Überwachen	Anbauen/ Gewinnen/ Herstellen	Handel/ Reparatur	Büro/Tech- nisches Büro/ EDV/ Forschen	Marketing/ PR/ Management	Persön- liche Dienst- leistungen	Sonstige Dienst- leistungen	Ohne Angabe
55	Maschineneinrichter/ -innen, a.n.g.	i w	7 /	5 /	/	/	/	-	-	-
60	Ingenieure/Ingenieurinnen, a.n.g.	i w	183 36	11 /	12 /	10 /	107 23	28 /	12 5	/
603	Bauingenieure/Bau- ingenieurinnen	i w	47 10	/	7 /	/	26 7	11 /	/	/
609	Architekten/Architektinnen Raumplaner/-innen, a.n.g.	i w	16 /	/	/	/	11 /	/	/	-
61	Chemiker/-innen, Physiker/ -innen, Mathematiker/-innen	i w	12 /	/	/	/	8 /	/	/	/
62	Techniker/-innen, a.n.g.	i w	111 27	18 /	10 /	13 /	52 19	9 /	/	/
63	Technische Sonderfachkräfte	i w	17 14	/	/	/	12 10	-	/	/
633	Chemielaboranten/Chemie- laborantinnen	i w	12 10	/	/	/	9 8	-	/	/
64	Technische Zeichner/-innen und verwandte Berufe	i w	22 20	-	-	-	22 20	/	-	/
641	Technische Zeichner/-innen	i w	9 8	-	-	-	9 8	/	-	/
65	Industrie-, Werk-, Ausbildungs- meister und -meisterinnen	i w	36 7	5 /	/	/	/	/	16 /	/
651	Industrie-, Werkmeister und -meisterinnen	i w	19 /	5 /	/	/	/	/	-	/
66	Verkaufspersonal	i w	353 289	/	/	331 274	/	/	11 8	/
660	Verkäufer/-innen o.n.A.	i w	187 154	-	/	176 147	/	/	/	/
661	Nahrungs-, Genußmittel- verkäufer/-innen	i w	98 91	/	/	93 87	/	/	/	-
662	Sonstige Fachverkäufer/-innen	i w	65 44	/	/	59 40	/	/	/	/
67	Groß- und Einzelhandelskaufleute, Ein- und Verkaufsfachleute	i w	135 80	/	/	103 62	10 8	13 6	/	/
672	Einzelhandelskaufleute ohne Fachbereichsangehörige, ambulante Händler/-innen	i w	35 23	/	-	31 20	/	/	/	-
68	Warenkaufleute, a.n.g., Vertreter/-innen	i w	69 22	/	/	41 10	/	12 /	10 /	/
687	Handelsvertreter/-innen, Ver- triebsbeauftragte	i w	18 /	-	-	12 /	/	/	/	/
689	Andere Vertreter/-innen, Hand- lungsreisende	i w	34 8	/	/	20 /	/	7 /	5 /	-
69	Bank-, Bausparkassen-, Versicherungsfachleute	i w	98 59	-	/	15 6	33 27	10 /	38 21	/
691	Bankfachleute	i w	59 42	-	-	7 /	26 21	5 /	20 13	/
695	Versicherungsfachleute (nicht gesetzliche Sozialver- sicherung)	i w	38 17	-	/	8 /	7 6	/	18 8	/

1) Klassifizierung der Berufe, Ausgabe 1992 (siehe Anhang).

Beruf und Ausbildung

15 Erwerbstätige im April 1996 nach Berufsgruppen, ausgewählten Berufsordnungen
und Überwiegend ausgeübter Tätigkeit

1 000

Nr. der Sys- te- ma- tik 1)	Berufsgruppe Berufsordnung (i = insgesamt, w = weiblich)	Erwerbs- tätige insgesamt	Art der Überwiegend ausgeübten Tätigkeit							
			Maschinen ein- richten/ Überwachen	Anbauen/ Gewinnen/ Herstellen	Handel/ Reparatur	Büro/Tech- nisches Büro/ EDV/ Forschen	Marketing/ PR/ Management	Persön- liche Dienst- leistungen	Sonstige Dienst- leistungen	Ohne Angabe
70	Andere Dienstleistungskaufleute und zugehörige Berufe	i w	60 32	/ /	/ /	17 9	11 8	13 /	14 8	/ /
71	Berufe des Landverkehrs	i w	312 19	23 /	12 /	8 /	/ /	/ /	255 12	/ /
712	Eisenbahnbetriebspersonal	i w	29 8	9 /	/ -	/ /	/ /	/ -	13 /	- -
714	Berufskraftfahrer/-innen, Kutscher/-innen	i w	243 6	9 /	11 /	/ /	/ -	/ -	217 5	/ /
72	Berufe des Wasser- und Luftverkehrs	i w	6 /	/ -	/ -	/ -	/ -	/ -	/ /	/ -
73	Berufe des Nachrichtenverkehrs	i w	44 34	/ /	/ /	/ /	/ /	/ /	33 26	/ /
732	Dienstleistungsfachkräfte im Postbetrieb	i w	35 27	/ /	/ /	/ /	/ /	/ /	33 25	/ /
74	Lagerverwalter/-innen, Lager-, Transportarbeiter/-innen	i w	95 22	6 /	/ /	17 /	6 /	/ /	58 12	/ /
75	Berufe in der Unternehmenslei- tung, -beratung und -prüfung	i w	243 75	/ /	12 /	32 11	46 24	112 22	32 15	6 /
750	Unternehmer/-innen, Geschäfts- führer/-innen, a.n.g.	i w	131 27	/ /	9 /	21 8	13 /	75 11	8 /	/ /
751	Geschäftsbereichsleiter/-innen, Direktionsassistenten/Direk- tionsassistentinnen, a.n.g.	i w	63 20	/ -	/ /	10 /	12 5	29 8	7 /	- /
753	Wirtschaftsprüfer/-innen Steuerberater/-innen und verwandte Berufe	i w	7 /	- /	/ /	/ -	/ /	/ /	- /	/ -
76	Abgeordnete, administrativ entscheidende Berufstätige	i w	71 38	/ /	/ /	/ /	27 17	16 6	24 14	/ /
77	Rechnungskaufleute, Informatiker/-innen	i w	148 111	/ /	/ /	22 19	112 85	/ /	6 /	- -
772	Buchhalter/-innen	i w	75 70	/ /	/ /	/ /	71 66	/ /	/ /	- -
78	Büroberufe, Kaufmännische Angestellte, a.n.g.	i w	707 600	/ /	/ /	47 32	519 470	27 17	92 70	13 8
787	Verwaltungsfachleute (mitt- lerer Dienst), a.n.g.	i w	80 60	/ -	/ /	/ /	44 38	/ /	24 15	/ /
788	Büro- und kaufmännische Sach- bearbeiter/-innen, a.n.g.	i w	243 208	/ /	/ /	10 7	178 158	9 7	41 33	/ /
79	Dienst-, Wachberufe	i w	107 12	/ /	/ /	36 /	/ /	/ /	6 /	55 8
80	Sicherheitsberufe, ander- weitig nicht genannt	i w	156 13	/ /	/ /	/ /	5 /	/ -	17 /	129 7
801	Soldaten, Grenzschutz-, Polizeibedienstete	i w	137 10	/ -	/ -	/ -	/ /	/ -	13 /	120 6
81	Berufe im Rechts- und Voll- streckungswesen	i w	25 9	- -	- -	/ /	/ /	/ /	17 6	5 /
813	Rechtsvertreter/-innen, Rechtsberater/-innen	i w	10 /	- -	- -	/ /	/ /	/ /	9 /	- -

1) Klassifizierung der Berufe, Ausgabe 1992 (siehe Anhang).

Beruf und Ausbildung

15 Erwerbstätige im April 1996 nach Berufsgruppen, ausgewählten Berufsordnungen
und überwiegend ausgeübter Tätigkeit

1 000

Nr. der Sy- ste- ma- tik 1)	Berufsgruppe Berufsordnung (1 = insgesamt, W = weiblich)	Erwerbs- tätige insgesamt	Art der überwiegend ausgeübten Tätigkeit							
			Maschinen ein- richten/ Überwachen	Anbauen/ Gewinnen/ Herstellen	Handel/ Reparatur	Büro/Tech- nisches Büro/ EDV/ Forschen	Marketing/ PR/ Management	Persön- liche Dienst- leistungen	Sonstige Dienst- leistungen	Ohne Angabe
82	Publizistische, Übersetzungs-, Bibliotheks- und verwandte Berufe	i W	30 20	- -	/ /	/ /	7 6	/ /	18 11	/ /
821	Publizisten/Publizistinnen	i W	11 /	- -	- -	/ /	/ /	8 /	- -	/ -
83	Künstlerische und zuge- ordnete Berufe	i W	47 18	/ /	/ /	/ /	6 /	30 10	- -	/ -
84	Ärzte/Ärztinnen, Apotheker/-innen	i W	62 34	- -	/ /	/ /	/ /	57 31	/ -	- -
841	Ärzte/Ärztinnen	i W	41 21	- -	/ /	- -	/ -	40 21	/ -	- -
85	Übrige Gesundheitsdienst- berufe	i W	300 270	/ /	/ /	/ 11 10	/ /	281 254	/ /	/ /
853	Krankenschwestern/-pfleger, Hebammen/Entbindungspfleger	i W	160 146	- -	- -	/ /	/ /	157 144	/ /	/ /
956	Sprechstundenhelfer/-innen	i W	67 66	/ /	/ /	/ /	/ /	61 60	/ /	- -
86	Soziale Berufe	i W	229 201	/ -	/ /	/ /	/ /	219 194	/ /	/ /
861	Sozialarbeiter/-innen, Sozial- pädagogen/Sozialpädagoginnen	i W	43 32	- -	/ -	/ /	/ /	39 30	/ /	/ -
863	Erzieher/-innen	i W	125 120	- -	/ /	/ /	/ /	123 118	- -	/ /
864	Altenpfleger/-innen	i W	31 28	/ -	- -	/ /	/ /	30 27	/ /	/ /
87	Lehrer/-innen	i W	238 161	/ -	/ /	/ /	5 /	228 157	/ /	/ /
870	Lehrer/-innen ohne nähere Angabe	i W	91 69	- -	/ /	/ /	/ /	90 67	- -	/ /
871	Hochschullehrer/-innen und verwandte Berufe	i W	17 /	/ -	- -	/ /	/ /	12 /	- -	- -
872	Gymnasiallehrer/-innen	i W	19 12	- -	- -	/ /	- -	19 12	- -	- -
873	Grund-, Haupt-, Real-, Sonderschullehrer/-innen	i W	68 58	- -	/ /	/ /	/ /	67 57	- -	- -
88	Geistes- und naturwissen- schaftliche Berufe, a.n.g.	i W	34 16	/ /	/ /	/ 17 8	/ /	11 7	/ -	- -
881	Wirtschaftswissenschaftler/ -innen, a.n.g.	i W	9 5	/ /	- -	/ /	/ /	/ /	- -	- -
89	Berufe in der Seelsorge	i W	7 /	- -	- -	/ /	/ /	6 /	/ /	- -
90	Berufe in der Körperpflege	i W	60 56	- -	/ /	/ /	- /	56 52	/ /	/ /
901	Friseure/Friseurinnen	i W	49 45	- -	/ /	/ /	- /	46 42	/ /	/ /
91	Hotel- und Gaststättenberufe	i W	100 69	/ /	/ /	8 5	/ /	85 61	/ /	/ /
911	Hotelliers, Gastwirte/Gastwir- tinnen, Hotel-, Gaststätten- geschäftsführer/-innen	i W	34 15	- -	/ -	/ /	/ -	27 12	/ -	- -
912	Restaurantfachleute, Stewards/Stewardessen	i W	39 32	/ /	/ /	/ /	- -	35 29	/ /	/ /

1) Klassifizierung der Berufe, Ausgabe 1992 (siehe Anhang).

Beruf und Ausbildung

15 Erwerbstätige im April 1996 nach Berufsgruppen, ausgewählten Berufsordnungen
und Überwiegend ausgeübter Tätigkeit

1 000

Nr. der Sy- ste- ma- tik 1)	Berufsgruppe Berufsordnung (i = insgesamt, w = weiblich)	Erwerbs- tätige insgesamt	Art der Überwiegend ausgeübten Tätigkeit							
			Maschinen ein- richten/ Überwachen	Anbauen/ Gewinnen/ Herstellen	Handel/ Reparatur	Büro/Tech- nisches Büro/ EDV/ Forschen	Marketing/ PR/ Management	Persön- liche Dienst- leistungen	Sonstige Dienst- leistungen	Ohne Angabe
92	Haus- und ernährungswirt- schaftliche Berufe	i 28 w 27	-	/	/	/	/	18	7	/
93	Reinigungs- und Ent- sorgungsberufe	i 154 w 118	/	/	/	/	/	/	138	/
934	Gebäudereiniger/-innen, Raumpfleger/-innen	i 85 w 69	/	/	/	/	/	/	82	/
97	Mith. Familienangehörige außerhalb der Landwirt- schaft, a.n.g.	i / w /	/	/	/	/	/	/	/	/
98	Arbeitskräfte mit (noch) nicht bestimmtem Beruf	i 65 w 28	/	22	8	12	/	7	/	10
99	Arbeitskräfte ohne nähere Tätigkeitsangabe	i 109 w 43	6	23	14	12	6	17	21	9
				9	/	6	/	7	9	5
	Insgesamt	i 6 706 w 3 002	424	1 366	1 097	1 118	316	1 492	855	37
			51	201	511	793	93	1 083	250	19

1) Klassifizierung der Berufe, Ausgabe 1992 (siehe Anhang).

16 Erwerbstätige im April 1996 nach Wirtschaftsunterbereichen, Altersgruppen, Vollzeit/Teilzeiterwerbstätigkeit, monatlichem Nettosinkommen, berufsbildendem bzw. Hochschulabschluß und überwiegend ausgeübter Tätigkeit

Gegenstand der Nachweisung (m = männlich, w = weiblich, i = insgesamt)	Erwerbstätige insgesamt	Art der Überwiegend ausgeübten Tätigkeit								Ohne Angabe
		Maschinen einrichten/ Überwachen	Anbauen/ Gewinnen/ Herstellen	Handel/ Reparatur	Büro/ Technisches Büro/ EDV/ Forschen	Marketing/ PR/ Management	Persönliche Dienst- leistungen	Sonstige Dienst- leistungen		
1 000										
Erwerbstätige insgesamt	m	3 704	373	1 165	586	325	222	409	606	18
	w	3 002	51	201	511	793	93	1 083	250	19
	i	6 706	424	1 366	1 097	1 118	316	1 492	855	37
Wirtschaftsunter- bereich 1)										
Land- und Forstwirt- schaft; Fischerei	m	156	14	99	12	/	6	/	20	/
	w	104	/	64	8	15	/	/	10	/
	i	260	15	163	20	18	8	/	30	/
Bergbau und Verarbei- tendes Gewerbe	m	726	177	254	87	79	46	23	58	/
	w	309	33	75	45	100	13	20	21	/
	i	1 035	210	330	132	179	59	42	79	/
Energie- und Wasser- versorgung	m	58	21	9	8	11	/	/	/	/
	w	20	/	/	/	15	/	/	/	/
	i	79	22	9	9	26	6	/	/	/
Baugewerbe	m	1 045	68	686	134	50	47	6	49	6
	w	131	/	15	10	91	/	/	5	/
	i	1 175	70	701	144	141	50	9	54	6
Handel u. Gastgewerbe	m	447	18	34	224	15	35	60	60	/
	w	655	/	10	390	75	18	126	28	/
	i	1 102	21	44	614	90	53	187	88	5
Verkehr und Nach- richtenübermittlung	m	276	38	16	22	23	12	6	158	/
	w	125	6	/	12	45	/	13	41	/
	i	401	44	17	35	69	16	19	199	/
Kredit- und Versiche- rungsgewerbe	m	53	/	/	12	11	7	21	/	/
	w	88	/	/	8	46	7	24	/	/
	i	140	/	/	20	57	14	45	/	/
Grundstückswesen, Ver- mietung, Dienstl. für Unternehmen	m	173	8	12	17	51	21	20	43	/
	w	185	/	/	6	98	11	21	42	/
	i	358	9	16	23	148	32	41	85	/
Öffentliche Ver- waltung u.ä.	m	360	11	21	27	49	22	68	161	/
	w	420	/	16	9	192	17	147	34	/
	i	780	12	37	36	241	38	215	195	5
Öffentliche und priv. Dienstleistungen (oh. öff. Verwaltung)	m	409	18	33	43	34	22	201	54	/
	w	965	/	15	21	114	17	725	64	6
	i	1 374	21	49	64	148	40	926	118	8
Alter von ... bis unter ... Jahren										
unter 20	m	207	12	111	35	9	/	15	19	5
	w	133	/	9	28	31	/	53	/	/
	i	340	14	120	63	41	/	68	23	10
20 - 30	m	750	66	273	110	53	16	78	151	/
	w	562	9	95	111	136	12	216	38	6
	i	1 312	74	308	221	189	28	295	188	9
30 - 45	m	1 580	178	501	253	136	100	159	249	/
	w	1 369	25	92	232	367	48	478	113	5
	i	2 939	202	592	486	502	148	637	362	9
45 - 60	m	1 086	113	267	177	115	97	138	174	/
	w	922	16	64	136	255	31	325	91	/
	i	2 008	129	331	313	370	128	463	265	8
60 - 65	m	68	/	10	9	10	8	15	11	/
	w	17	/	/	/	/	/	7	/	/
	i	86	/	11	11	13	10	22	14	/
65 und mehr	m	13	/	/	/	/	/	/	/	-
	w	8	/	/	/	/	/	/	/	-
	i	21	/	/	/	/	/	7	/	-

- 1) Klassifikation der Wirtschaftszweige, Ausgabe 1993 (WZ 93), Tiefengliederung für den Mikrozensus.
- 2) Erwerbstätige mit einer normalerweise geleisteten Arbeitszeit von weniger als 32 Stunden.
- 3) Erwerbstätige mit einer normalerweise geleisteten Arbeitszeit von 32 Stunden und mehr.
- 4) Einschl. Selbständige Landwirte in der Haupttätigkeit und der Erwerbstätigen ohne Einkommen.
- 5) Einschl. gleichwertiger Berufsfachschulabschluß sowie berufliches Praktikum.
- 6) Einschl. einer Meister-/Technikerausbildung und Fachschulabschluß in der ehemaligen DDR.
- 7) Einschl. Ingenieur- und Verwaltungsfachhochschulabschluß.
- 8) Einschl. Lehrerausbildung.

16 Erwerbstätige im April 1996 nach Wirtschaftsunterbereichen, Altersgruppen, Vollzeit-/Teilzeiterwerbstätigkeit, monatlichem Nettoeinkommen, berufsbildendem bzw. Hochschulabschluß und Überwiegend ausgeübter Tätigkeit

Gegenstand der Nachweisung (m = männlich, w = weiblich, i = insgesamt)	Erwerbstätige insgesamt	Art der Überwiegend ausgeübten Tätigkeit								Ohne Angabe
		Maschinen einrichten/ Überwachen	Anbauen/ Gewinnen/ Herstellen	Handel/ Reparatur	Büro/ Technisches Büro/ EDV/ Forschen	Marketing/ PR/ Management	Persönliche Dienst- leistungen	Sonstige Dienst- leistungen		
1 000										
Vollzeit-/Teilzeit- erwerbstätigkeit										
Teilzeiterwerbs- tätige 2)	m	102	/	15	14	13	/	28	26	/
	w	582	/	22	147	103	7	204	95	/
	i	684	/	36	161	116	10	232	122	/
Vollzeiterwerbs- tätige 3)	m	3 601	371	1 151	572	312	220	381	579	16
	w	2 420	49	179	364	690	86	879	154	17
	i	6 021	420	1 330	936	1 002	306	1 260	734	34
Mit Angabe des Netto- einkommens	m	3 554	358	1 114	564	315	212	392	585	14
	w	2 900	50	191	493	768	90	1 049	243	17
	i	6 455	408	1 305	1 057	1 084	302	1 441	828	31
Nettoeinkommen von ... bis unter ... DM										
unter 600	m	173	6	65	34	7	/	16	40	/
	w	200	/	14	48	37	/	65	27	6
	i	373	8	79	81	44	/	82	67	10
600 - 1 000	m	173	10	62	31	12	/	25	29	/
	w	333	/	30	94	54	/	101	42	/
	i	506	13	91	125	66	6	126	71	7
1 000 - 1 400	m	286	19	113	49	12	5	29	55	/
	w	484	11	58	126	81	7	127	70	/
	i	769	31	171	176	93	12	157	126	/
1 400 - 1 800	m	672	71	274	128	21	10	39	127	/
	w	535	14	53	110	144	8	154	49	/
	i	1 207	85	328	238	164	18	193	177	/
1 800 - 2 500	m	1 323	174	444	222	97	46	108	229	/
	w	867	16	30	86	319	30	341	44	/
	i	2 190	190	474	308	416	76	449	273	/
2 500 - 3 000	m	404	42	93	52	64	35	58	59	/
	w	262	/	/	17	80	16	136	8	/
	i	666	44	95	70	144	51	194	67	/
3 000 - 4 000	m	346	27	50	34	70	55	70	40	/
	w	166	/	/	8	45	16	91	/	/
	i	511	29	51	41	116	70	162	42	/
4 000 - 5 000	m	101	5	11	9	22	28	23	/	/
	w	36	-	/	/	7	5	22	/	-
	i	137	5	11	11	29	33	45	/	/
5 000 und mehr	m	77	/	/	6	11	30	22	/	-
	w	18	-	/	/	/	/	11	/	-
	i	95	/	/	7	13	33	33	/	-
Ohne Angabe des Nettoeinkommens 4)	m	149	15	51	22	10	10	17	21	/
	w	101	/	10	19	24	/	34	7	/
	i	251	16	61	40	34	14	51	28	6
Mit Angabe eines be- rufsbildenden bzw. Hochschulabschlusses zusammen	m	3 258	337	988	515	298	214	367	529	9
	w	2 627	45	167	443	709	89	962	200	11
	i	5 885	383	1 156	959	1 007	303	1 329	729	20
davon: Lehr-/Anlernaus- bildung 5)	m	2 201	274	855	371	72	45	118	458	6
	w	1 639	42	149	371	470	37	373	188	8
	i	3 840	317	1 004	742	542	82	492	647	14
Fachschulabschluß 6)	m	472	45	107	89	56	58	73	44	/
	w	589	/	13	50	127	21	366	9	/
	i	1 061	47	120	139	183	79	438	53	/
Fachhochschul- abschluß 7)	m	172	7	12	20	55	35	30	10	/
	w	121	/	/	10	47	10	50	/	/
	i	293	8	15	30	102	45	80	12	/
Universitäts- abschluß 8)	m	413	11	15	35	115	75	145	17	/
	w	278	/	/	13	65	21	173	/	/
	i	691	11	17	48	180	97	318	18	/

- 1) Klassifikation der Wirtschaftszweige, Ausgabe 1993 (WZ 93), Tiefengliederung für den Mikrozensus.
- 2) Erwerbstätige mit einer normalerweise geleisteten Arbeitszeit von weniger als 32 Stunden.
- 3) Erwerbstätige mit einer normalerweise geleisteten Arbeitszeit von 32 Stunden und mehr.
- 4) Einschl. Selbstständige Landwirte in der Haupttätigkeit und der Erwerbstätigen ohne Einkommen.
- 5) Einschl. gleichwertiger Berufsfachschulabschluß sowie berufliches Praktikum.
- 6) Einschl. einer Meister-/Technikerausbildung und Fachschulabschluß in der ehemaligen DDR.
- 7) Einschl. Ingenieur- und Verwertungsfachhochschulabschluß.
- 8) Einschl. Lehrerausbildung.

16 Erwerbstätige im April 1996 nach Wirtschaftsunterbereichen, Altersgruppen, Vollzeit/Teilzeiterwerbstätigkeit, monatlichem Nettoeinkommen, berufsbildendem bzw. Hochschulabschluß und überwiegend ausgeübter Tätigkeit

Gegenstand der Nachweisung (m = männlich, w = weiblich, i = insgesamt)	Erwerbstätige insgesamt	Art der Überwiegend ausgeübten Tätigkeit								Ohne Angabe
		Maschinen einrichten/ Überwachen	Anbauen/ Gewinnen/ Herstellen	Handel/ Reparatur	Büro/ Technisches Büro/ EDV/ Forschen	Marketing/ PR/ Management	Persönliche Dienst- leistungen	Sonstige Dienst- leistungen		
1 000										
Erwerbstätige insgesamt	m	3 704	373	1 165	586	325	222	409	606	18
	w	3 002	51	201	511	793	93	1 083	250	19
	i	6 706	424	1 366	1 097	1 118	316	1 492	855	37
In Prozent der Erwerbstätigen										
Wirtschaftsunter- bereich 1)										
Land- und Forstwirt- schaft; Fischerei	m	4,2	3,7	8,5	2,0	/	2,9	/	3,2	/
	w	3,5	/	31,7	1,6	1,9	/	/	4,2	/
	i	3,9	3,5	11,9	1,8	1,6	2,6	/	3,5	/
Bergbau und Verarbei- tendes Gewerbe	m	19,6	47,6	21,8	14,8	24,2	20,5	5,6	9,5	/
	w	10,3	63,7	37,6	8,8	12,6	14,0	1,8	8,5	/
	i	15,4	49,5	24,1	12,0	16,0	18,6	2,8	9,2	/
Energie- und Wasser- versorgung	m	1,6	5,6	0,8	1,4	3,4	/	/	/	/
	w	0,7	/	/	/	1,9	/	/	/	/
	i	1,2	5,2	0,7	0,8	2,3	1,8	/	/	/
Baugewerbe	m	28,2	18,2	58,9	22,9	15,3	21,0	1,5	8,0	33,6
	w	4,4	/	7,5	2,0	11,5	/	/	2,2	/
	i	17,5	16,4	51,3	13,2	12,6	15,9	0,6	6,3	16,9
Handel u. Gastgewerbe	m	12,1	4,9	2,9	38,2	4,6	15,5	14,7	9,9	/
	w	21,8	/	4,9	76,2	9,5	19,4	11,7	11,3	/
	i	16,4	5,0	3,2	56,0	8,1	16,7	12,5	10,3	14,4
Verkehr und Nach- richtenübermittlung	m	7,5	10,1	1,4	3,8	7,2	5,2	1,5	26,0	/
	w	4,2	12,3	/	2,4	5,7	/	1,2	16,5	/
	i	6,0	10,4	1,3	3,2	6,2	5,0	1,3	23,2	/
Kredit- und Versiche- rungsgewerbe	m	1,4	/	/	2,0	3,3	3,4	5,1	/	/
	w	2,9	-	-	1,6	5,9	7,3	2,2	/	/
	i	2,1	/	/	1,8	5,1	4,5	3,0	/	/
Grundstückswesen, Ver- mietung, Dienstl. für Unternehmen	m	4,7	2,0	1,0	3,0	15,6	9,6	5,0	7,1	/
	w	6,2	/	/	1,2	12,3	11,7	1,9	17,0	/
	i	5,3	2,1	1,2	2,1	13,3	10,2	2,7	10,0	/
Öffentliche Ver- waltung u.ä.	m	9,7	2,9	1,8	4,7	15,1	9,8	16,6	26,6	/
	w	14,0	/	7,9	1,7	24,2	17,7	13,6	13,6	/
	i	11,6	2,9	2,7	3,3	21,6	12,1	14,4	22,8	13,8
Öffentliche und priv. Dienstleistungen (oh. öff. Verwaltung)	m	11,0	4,9	2,8	7,3	10,5	10,0	49,1	9,0	/
	w	32,2	/	7,7	4,2	14,4	18,5	66,9	25,6	29,1
	i	20,5	5,0	3,6	5,9	13,3	12,5	62,1	13,8	22,8
Alter von ... bis unter ... Jahren										
unter 20	m	5,6	3,2	9,5	5,9	2,9	/	3,7	3,1	28,6
	w	4,4	/	4,5	5,5	3,9	/	4,9	/	/
	i	5,1	3,2	8,8	5,8	3,6	/	4,6	2,7	26,5
20 - 30	m	20,2	17,6	23,4	18,8	16,3	7,1	19,1	24,9	/
	w	18,7	16,8	17,3	21,7	17,1	13,1	20,0	15,0	28,9
	i	19,6	17,5	22,5	20,1	16,9	8,9	19,8	22,0	23,7
30 - 45	m	42,7	47,7	43,0	43,3	41,7	45,1	38,9	41,1	/
	w	45,3	47,9	45,6	45,4	46,2	51,4	44,2	45,2	26,1
	i	43,8	47,7	43,4	44,3	44,9	46,9	42,7	42,3	25,7
45 - 60	m	29,3	30,4	22,9	30,2	35,4	43,5	33,7	28,8	/
	w	30,7	31,2	31,7	28,6	32,2	33,5	30,0	36,3	/
	i	29,9	30,5	24,2	28,5	33,1	40,6	31,0	31,0	22,6
60 - 65	m	1,8	/	0,9	1,5	3,1	3,8	3,7	1,9	/
	w	0,6	/	/	/	/	/	0,6	/	/
	i	1,3	/	0,8	1,0	1,2	3,0	1,5	1,7	/
65 und mehr	m	0,4	/	/	/	/	/	/	/	/
	w	0,3	/	/	/	/	/	/	/	/
	i	0,3	/	/	/	/	/	0,4	/	/

- 1) Klassifikation der Wirtschaftszweige, Ausgabe 1993 (WZ 93), Tiefengliederung für den Mikrozensus.
- 2) Erwerbstätige mit einer normalerweise geleisteten Arbeitszeit von weniger als 32 Stunden.
- 3) Erwerbstätige mit einer normalerweise geleisteten Arbeitszeit von 32 Stunden und mehr.
- 4) Einschl. Selbstständige Landwirte in der Haupttätigkeit und der Erwerbstätigen ohne Einkommen.
- 5) Einschl. gleichwertiger Berufsfachschulabschluß sowie berufliches Praktikum.
- 6) Einschl. einer Meister-/Technikerausbildung und Fachschulabschluß in der ehemaligen DDR.
- 7) Einschl. Ingenieur- und Verwaltungsfachhochschulabschluß.
- 8) Einschl. Lehrerausbildung.

16 Erwerbstätige im April 1996 nach Wirtschaftsunterbereichen, Altersgruppen, Vollzeit-/Teilzeiterwerbstätigkeit, monatlichem Nettoeinkommen, berufsbildendem bzw. Hochschulabschluß und Überwiegend ausgeübter Tätigkeit

Gegenstand der Nachweisung (m = männlich, w = weiblich, i = insgesamt)	Erwerbstätige insgesamt	Art der Überwiegend ausgeübten Tätigkeit								
		Maschinen einrichten/ Überwachen	Anbauen/ Gewinnen/ Herstellen	Handel/ Reparatur	Büro/ Technisches Büro/ EDV/ Forschen	Marketing/ PR/ Management	Persönliche Dienst- leistungen	Sonstige Dienst- leistungen	Ohne Angabe	
In Prozent der Erwerbstätigen										
Vollzeit-/Teilzeit- erwerbstätigkeit										
Teilzeiterwerbs- tätige 2)	m w i	2,8 19,4 10,2	/ / / 2,6	1,2 10,7 2,6	2,4 28,8 14,7	4,1 13,0 10,4	/ 7,9 3,0	6,9 18,8 15,5	4,3 38,2 14,2	/ / / /
Vollzeiterwerbs- tätige 3)	m w i	97,2 80,6 89,8	99,4 95,9 99,0	98,8 89,3 97,4	97,6 71,2 85,3	95,9 87,0 89,6	99,0 92,1 97,0	93,1 81,2 84,5	95,7 61,8 85,8	92,8 89,7 91,2
Mit Angabe des Netto- einkommens	m w i	96,0 96,6 96,3	96,0 97,0 96,1	95,6 95,0 95,6	96,3 96,4 96,4	96,9 96,8 96,9	95,4 96,0 95,6	95,8 96,9 96,6	96,5 97,3 96,8	81,1 87,0 84,2
Nettoeinkommen von ... bis unter ... DM										
unter 600	m w i	4,7 6,7 5,6	1,6 / 1,9	5,6 6,9 5,8	5,8 9,3 7,4	2,1 4,7 3,9	/ / / /	4,0 6,0 5,5	6,5 10,8 7,8	/ 29,6 26,2
600 - 1 000	m w i	4,7 11,1 7,5	2,8 / 3,2	5,3 14,8 6,7	5,3 18,4 11,4	3,6 6,8 5,9	/ / 1,8	6,2 9,3 8,5	4,8 17,0 8,3	/ / 18,9
1 000 - 1 400	m w i	7,7 16,1 11,5	5,2 21,8 7,2	9,7 29,1 12,5	8,4 24,7 16,0	3,8 10,2 8,3	2,3 7,3 3,8	7,1 11,8 10,5	9,2 29,0 14,7	/ / /
1 400 - 1 800	m w i	18,1 17,8 18,0	19,1 27,8 20,1	23,5 26,6 24,0	21,9 21,5 21,7	6,3 18,2 14,7	4,4 8,4 5,6	9,5 14,3 13,0	21,0 19,8 20,6	/ / /
1 800 - 2 500	m w i	35,7 28,9 32,7	46,7 31,2 44,8	38,1 14,8 34,7	37,8 16,9 28,1	29,8 40,2 37,2	20,6 31,9 24,0	26,4 31,5 30,1	37,8 17,5 31,9	/ / /
2 500 - 3 000	m w i	10,9 8,7 9,9	11,2 / 10,4	7,9 / 7,0	8,9 3,4 6,3	19,6 10,1 12,9	15,8 17,0 16,2	14,2 12,6 13,0	9,8 3,0 7,8	/ / /
3 000 - 4 000	m w i	9,3 5,5 7,6	7,4 / 6,8	4,2 / 3,8	5,7 1,5 3,8	21,6 5,7 10,3	24,6 16,7 22,2	17,2 8,4 10,8	6,5 / 4,9	/ / /
4 000 - 5 000	m w i	2,7 1,2 2,1	1,4 - 1,2	0,9 / 0,8	1,5 / 1,0	6,8 0,8 2,6	12,5 5,4 10,4	5,7 2,0 3,0	/ / /	/ / /
5 000 und mehr	m w i	2,1 0,6 1,4	/ / /	/ / /	1,0 / 0,7	3,4 / 1,2	13,5 / 10,4	5,4 1,0 2,2	/ / /	- / -
Ohne Angabe des Nettoeinkommens 4)	m w i	4,0 3,4 3,7	4,0 / 3,9	4,4 5,0 4,5	3,7 3,6 3,6	3,1 3,1 3,1	4,6 / 4,4	4,2 3,1 3,4	3,5 2,7 3,2	/ / 15,8
Mit Angabe eines beru- fusbildenden bzw. Hochschulabschlusses zusammen	m w i	88,0 87,5 87,8	90,5 88,3 90,3	84,8 83,3 84,6	87,9 86,7 87,4	91,6 89,5 90,1	96,3 95,1 95,9	89,6 88,8 89,1	87,4 80,2 85,3	52,7 55,4 54,1
davon: Lehr-/Anlernaus- bildung 5)	m w i	59,4 54,6 57,3	73,6 82,2 74,7	73,4 74,4 73,5	63,4 72,4 67,6	22,2 59,3 48,5	20,4 39,1 25,9	28,9 34,5 32,9	75,7 75,4 75,6	36,0 41,8 39,0
Fachschulabschluß 6)	m w i	12,7 19,6 15,8	12,1 / 11,1	9,2 6,4 8,8	15,1 9,8 12,6	17,1 16,0 16,3	26,2 22,8 25,2	17,8 33,8 29,4	7,2 3,8 6,2	/ / /
Fachhochschul- abschluß 7)	m w i	4,6 4,0 4,4	2,0 / 1,9	1,1 / 1,1	3,4 2,0 2,7	17,0 5,9 9,1	15,8 10,4 14,2	7,4 4,6 5,4	1,7 / 1,3	/ / /
Universitäts- abschluß 8)	m w i	11,2 9,3 10,3	2,9 / 2,6	1,2 / 1,3	6,0 2,5 4,4	35,3 8,2 16,1	33,9 22,8 30,6	35,5 16,0 21,3	2,7 / 2,1	/ / /

- 1) Klassifikation der Wirtschaftszweige, Ausgabe 1993 (WZ 93), Tiefengliederung für den Mikrozensus.
- 2) Erwerbstätige mit einer normalerweise geleisteten Arbeitszeit von weniger als 32 Stunden.
- 3) Erwerbstätige mit einer normalerweise geleisteten Arbeitszeit von 32 Stunden und mehr.
- 4) Einschl. Selbständige Landwirte in der Haupttätigkeit und der Erwerbstätigen ohne Einkommen.
- 5) Einschl. gleichwertiger Berufsfachschulabschluß sowie berufliches Praktikum.
- 6) Einschl. einer Meister-/Technikerausbildung und Fachschulabschluß in der ehemaligen DDR.
- 7) Einschl. Ingenieur- und Verwaltungsfachhochschulabschluß.
- 8) Einschl. Lehrerausbildung.

17 Erwerbstätige im April 1996 nach Wirtschaftsunterbereichen, Altersgruppen, Vollzeit/Teilzeiterwerbstätigkeit, monatlichem Nettoeinkommen, berufsbildendem bzw. Hochschulabschluß und Abteilung/Werkseabteilung, in der der Arbeitsplatz liegt

Gegenstand der Nachweisung (m = männlich, w = weiblich, i = insgesamt)	Erwerbs- tätige ins- gesamt	Arbeitsplatz liegt in Abteilung/Werkseabteilung										In keiner dieser Ab- teilungen tätig 1)
		Ferti- gung, Produk- tion, Montage	Instand- haltung, Repa- ratur, Betriebs- mitteler- stellung	Arbeits- vorbe- reitung, Organisa- tion, Kontrolle	Ent- wicklung, For- schung, Design	Material- wirt- schaft, Lager, Einkauf	Verkauf, Marke- ting, Kunden- betreuung	Rechn- ungs- wesen, Rechts- wesen, Datenver- arbeitung	Personal- wesen, medizinische Be- treuung, Sozial- pflege	Ge- schäfts- leitung, Amts- leitung, Direktion		
1 000												
Erwerbstätige insgesamt	m w i	3 704 3 002 6 706	589 122 711	311 26 336	111 60 171	67 35 103	69 38 97	175 245 420	86 360 446	80 288 369	68 36 104	2 157 1 792 3 949
Wirtschaftsunter- bereich 2)												
Land- und Forstwirt- schaft; Fischerei	m w i	156 104 260	25 11 36	11 / 14	/ / 5	/ / / /	/ / / /	/ / / /	/ 6 7	/ / /	/ / /	110 78 188
Bergbau und Verarbeitendes Gewerbe	m w i	726 309 1 035	242 79 322	73 / 77	27 15 42	29 9 39	14 10 24	39 27 66	7 32 39	/ 6 10	15 / 19	275 123 398
Energie- und Wasser- versorgung	m w i	58 20 79	9 / 10	18 / 18	7 / 8	/ / / /	/ / / /	/ / / 5	/ 7 9	/ / /	/ / /	16 / 20
Baugewerbe	m w i	1 045 131 1 175	255 6 261	72 / 75	23 / 28	7 5 13	6 / 8	10 / 15	5 25 30	/ / /	11 / 14	654 75 729
Handel u. Gastgewerbe	m w i	447 655 1 102	17 8 25	36 / 38	6 / 12	/ / / /	21 13 34	74 139 213	/ 24 27	/ / 5	9 / 13	279 455 734
Verkehr und Nach- richtenübermittlung	m w i	276 125 401	18 / 20	36 / 39	18 9 27	/ / / /	8 / 11	14 20 34	/ 18 21	/ / 6	/ / 5	169 84 233
Kredit- und Versiche- rungsgewerbe	m w i	53 88 140	/ / /	/ / /	/ / /	/ / / /	/ / / /	14 19 33	8 29 37	/ / /	/ / /	27 33 60
Grundstückswesen, Ver- mietung, Dienstl. für Unternehmen	m w i	173 185 358	6 / 8	10 / 12	5 / 8	12 9 20	/ / / /	6 7 13	5 22 27	/ / /	/ / 5	124 136 260
Öffentliche Ver- waltung u.ä.	m w i	360 420 780	/ / 5	29 5 34	14 10 24	/ / 5	/ / 7	/ 11 15	44 156 200	10 34 44	14 11 25	236 185 420
Öffentliche und priv. Dienstleistungen (oh. öff. Verwaltung)	m w i	409 965 1 374	13 10 23	26 / 29	7 6 13	10 6 16	/ / 6	9 14 23	8 41 48	58 236 293	9 7 16	268 639 906
Alter von ... bis unter ... Jahren												
unter 20	m w i	207 133 340	42 / 45	17 / 18	/ / /	/ / /	/ / /	/ 12 17	/ 13 17	/ 11 15	- / /	133 89 223
20 - 30	m w i	750 562 1 312	121 21 141	54 / 58	13 10 23	9 6 15	9 6 15	32 58 90	16 57 72	19 56 75	/ / 6	476 340 816
30 - 45	m w i	1 580 1 359 2 939	272 58 330	133 12 144	50 30 80	30 16 46	28 17 45	82 112 194	34 170 203	26 129 155	27 18 45	899 798 1 697
45 - 60	m w i	1 086 922 2 008	150 39 189	102 10 112	44 19 63	24 12 37	20 14 34	55 61 116	31 119 150	27 91 118	35 13 48	597 545 1 141
60 - 65	m w i	68 17 86	/ / /	/ / /	/ / /	/ / /	/ / /	/ / /	/ / /	/ / 6	/ / /	41 13 54
65 und mehr	m w i	13 8 21	/ / /	/ / /	/ / /	/ / /	- / /	/ / /	/ / /	/ / /	/ / /	11 8 19

1) Einschl. Betrieb/Behörde ist nicht in Abteilungen gegliedert, ohne Angabe.

2) Klassifikation der Wirtschaftszweige, Ausgabe 1993 (WZ 93), Tiefengliederung für den Mikrozensus.

3) Erwerbstätige mit einer normalerweise geleisteten Arbeitszeit von weniger als 32 Stunden.

4) Erwerbstätige mit einer normalerweise geleisteten Arbeitszeit von 32 Stunden und mehr.

5) Einschl. Selbständige Landwirte in der Haupttätigkeit und der Erwerbstätigen ohne Einkommen.

6) Einschl. gleichwertiger Berufsfachschulabschluß sowie berufliches Praktikum.

7) Einschl. einer Meister-/Technikerausbildung und Fachschulabschluß in der ehemaligen DDR.

8) Einschl. Ingenieur- und Verwaltungsfachhochschulabschluß.

9) Einschl. Lehrerausbildung.

17 Erwerbstätige im April 1996 nach Wirtschaftsunterbereichen, Altersgruppen, Vollzeit-/Teilzeiterwerbstätigkeit, monatlichem Nettoeinkommen, berufsbildendem bzw. Hochschulabschluß und Abteilung/Werksabteilung, in der der Arbeitsplatz liegt

Gegenstand der Nachweisung (m = männlich, w = weiblich, i = insgesamt)	Erwerbstätige insgesamt	Arbeitsplatz liegt in Abteilung/Werksabteilung										In keiner dieser Abteilungen tätig 1)
		Fertigung, Produktion, Montage	Instandhaltung, Reparatur, Betriebsmittelerstellung	Arbeitsvorbereitung, Organisation, Kontrolle	Entwicklung, Forschung, Design	Materialwirtschaft, Lager, Einkauf	Verkauf, Marketing, Kundenbetreuung	Rechnungswesen, Rechtswesen, Datenverarbeitung	Personalwesen, medizinische Betreuung, Sozialpflege	Geschäftsleitung, Amtsleitung, Direktion		
1 000												
Vollzeit-/Teilzeiterwerbstätigkeit												
Teilzeiterwerbstätige 3)	m	102	/	/	/	/	/	6	/	/	/	78
	w	582	11	/	7	6	6	60	33	42	/	413
	i	684	14	5	9	9	7	65	35	47	/	491
Vollzeiterwerbstätige 4)	m	3 601	585	308	109	84	58	170	85	76	68	2 079
	w	2 420	111	23	53	30	32	185	326	246	34	1 380
	i	6 021	696	331	162	94	90	355	411	322	102	3 458
Mit Angabe des Nettoeinkommens	m	3 554	572	302	108	85	58	170	84	78	66	2 051
	w	2 900	119	25	58	35	37	239	351	280	34	1 722
	i	6 455	690	327	167	100	95	409	435	358	100	3 773
Nettoeinkommen von ... bis unter ... DM												
unter 600	m	173	21	11	/	/	/	/	/	/	-	132
	w	200	5	/	/	/	/	13	9	7	/	162
	i	373	26	11	/	/	/	16	11	10	/	294
600 - 1 000	m	173	23	11	/	/	/	6	/	8	/	119
	w	333	11	/	/	/	/	32	18	19	/	241
	i	506	35	13	/	/	/	37	22	27	/	360
1 000 - 1 400	m	286	38	20	/	/	/	7	/	/	/	208
	w	484	31	6	5	/	6	45	26	20	/	341
	i	769	70	26	7	/	8	52	28	24	/	549
1 400 - 1 800	m	672	121	60	8	/	13	24	/	/	/	432
	w	535	36	7	10	6	8	52	56	32	/	325
	i	1 207	157	67	19	9	21	76	60	37	/	757
1 800 - 2 500	m	1 323	258	150	43	15	28	65	27	22	10	704
	w	867	29	7	24	13	14	70	163	114	12	422
	i	2 190	287	157	67	29	42	135	190	135	23	1 126
2 500 - 3 000	m	404	61	32	23	13	6	28	17	10	8	207
	w	262	/	/	8	/	/	17	45	50	7	123
	i	666	65	33	31	17	9	44	62	59	15	330
3 000 - 4 000	m	346	39	15	23	21	/	24	20	16	19	164
	w	166	/	/	/	/	/	9	28	31	7	77
	i	511	42	16	28	25	6	33	47	47	26	241
4 000 - 5 000	m	101	7	/	7	7	/	7	6	/	11	49
	w	36	/	/	/	/	/	/	/	6	/	19
	i	137	8	/	8	8	/	9	10	10	13	68
5 000 und mehr	m	77	/	/	/	/	/	7	/	7	16	37
	w	18	-	-	/	/	-	/	/	/	/	12
	i	95	/	/	/	/	/	7	/	9	17	49
Ohne Angabe des Nettoeinkommens 5)	m	149	17	9	/	/	/	/	/	/	/	106
	w	101	/	/	/	/	/	6	9	8	/	70
	i	251	20	9	/	/	/	11	11	10	/	176
Mit Angabe eines berufsbildenden bzw. Hochschulabschlusses zusammen	m	3 258	515	278	107	64	54	161	78	70	66	1 865
	w	2 627	107	22	57	33	33	218	328	258	34	1 538
	i	5 885	622	300	163	97	87	379	405	328	100	3 404
davon: Lehr-/Anlernausbildung 6)	m	2 201	445	233	42	8	41	81	23	20	9	1 301
	w	1 639	96	19	35	15	25	169	214	76	16	974
	i	3 840	541	252	76	23	65	250	237	95	25	2 275
Fachschulabschluß 7)	m	472	50	34	27	7	7	28	16	13	16	274
	w	589	7	/	9	6	5	28	60	131	7	334
	i	1 061	58	36	36	12	12	55	77	144	23	609
Fachhochschulabschluß 8)	m	172	9	6	17	10	/	19	11	7	12	78
	w	121	/	/	6	/	/	8	22	13	/	61
	i	293	11	6	23	15	/	27	33	20	15	139
Universitätsabschluß 9)	m	413	10	6	21	40	/	34	28	30	29	212
	w	278	/	/	7	8	/	13	31	39	7	169
	i	691	12	7	28	48	5	47	59	69	37	381

- 1) Einschl. Betrieb/Behörde ist nicht in Abteilungen gegliedert, ohne Angabe.
- 2) Klassifikation der Wirtschaftszweige, Ausgabe 1993 (WZ 93), Tiefengliederung für den Mikrozensus.
- 3) Erwerbstätige mit einer normalerweise geleisteten Arbeitszeit von weniger als 32 Stunden.
- 4) Erwerbstätige mit einer normalerweise geleisteten Arbeitszeit von 32 Stunden und mehr.
- 5) Einschl. Selbständige Landwirte in der Haupttätigkeit und der Erwerbstätigen ohne Einkommen.
- 6) Einschl. gleichwertiger Berufsfachschulabschluß sowie berufliches Praktikum.
- 7) Einschl. einer Meister-/Technikerausbildung und Fachschulabschluß in der ehemaligen DDR.
- 8) Einschl. Ingenieur- und Verwaltungsfachhochschulabschluß.
- 9) Einschl. Lehrerausbildung.

17 Erwerbstätige im April 1996 nach Wirtschaftsunterbereichen, Altersgruppen, Vollzeit/Teilzeiterwerbstätigkeit, monatlichem Nettoeinkommen, berufsbildendem bzw. Hochschulabschluß und Abteilung/Werkstatt, in der der Arbeitsplatz liegt

Gegenstand der Nachweisung (m = männlich, w = weiblich, i = insgesamt)	Erwerbs- tätige ins- gesamt	Arbeitsplatz liegt in Abteilung/Werkstattabteilung										In keiner dieser Abteilungen tätig 1)
		Ferti- gung, Produk- tion, Montage	Instand- haltung, Repa- ratur, Betriebs- mitteler- stellung	Arbeits- vorbe- reitung, Organisa- tion, Kontrolle	Ent- wicklung, For- schung, Design	Material- wirt- schaft, Lager, Einkauf	Verkauf, Marke- ting, Kunden- betreuung	Rech- nungs- wesen, Rechts- wesen, Datenver- arbeitung	Personal- wesen, medizinische Be- treuung, Sozial- pflege	Ge- schäfts- leitung, Amts- leitung, Direktion		
1 000												
Erwerbstätige insgesamt	m	3 704	589	311	111	67	59	175	86	80	68	2 157
	w	3 002	122	26	60	35	38	245	360	288	36	1 792
	i	6 706	711	336	171	103	97	420	446	369	104	3 949
In Prozent der Erwerbstätigen												
Wirtschaftsunter- bereich 2)												
Land- und Forstwirt- schaft; Fischerei	m	4,2	4,2	3,5	/	/	/	/	/	/	/	5,1
	w	3,5	9,0	/	/	/	/	/	1,7	/	/	4,3
	i	3,9	5,0	4,2	3,0	/	/	/	1,6	/	/	4,8
Bergbau und Verarbeitendes Gewerbe	m	19,6	41,2	23,6	24,4	43,8	23,8	22,3	8,7	/	21,5	12,7
	w	10,3	65,2	/	24,3	26,8	25,2	11,0	8,8	2,1	/	6,9
	i	15,4	45,3	23,0	24,4	37,9	24,4	15,7	8,8	2,7	18,2	10,1
Energie- und Wasser- versorgung	m	1,6	1,5	5,7	5,9	/	/	/	/	/	/	0,7
	w	0,7	/	/	/	/	/	/	2,0	/	/	/
	i	1,2	1,4	5,5	4,8	/	/	1,2	2,0	/	/	0,5
Baugewerbe	m	28,2	43,3	23,0	20,3	10,8	10,7	5,9	6,3	/	15,6	30,3
	w	4,4	5,2	/	/	15,3	/	/	6,8	/	/	4,2
	i	17,5	36,8	22,2	16,1	12,3	8,6	3,6	6,7	/	13,8	18,5
Handel u. Gastgewerbe	m	12,1	2,9	11,7	5,4	/	35,7	42,2	/	/	13,1	12,9
	w	21,8	6,9	/	9,9	/	34,3	56,6	6,8	/	/	25,4
	i	16,4	3,6	11,2	7,0	/	35,2	50,6	6,0	1,4	12,2	18,6
Verkehr und Nach- richtenübermittlung	m	7,5	3,0	11,7	16,3	/	13,0	8,2	/	/	/	7,8
	w	4,2	/	/	14,7	/	/	8,0	5,0	/	/	3,6
	i	6,0	2,8	11,6	15,7	/	11,8	8,1	4,8	1,7	5,3	5,9
Kredit- und Versiche- rungsgewerbe	m	1,4	/	/	/	/	/	8,0	9,4	/	/	1,3
	w	2,9	-	/	/	-	/	7,6	8,1	/	/	1,8
	i	2,1	/	/	/	/	/	7,8	8,4	/	/	1,5
Grundstückswesen, Ver- mietung, Dienstl. für Unternehmen	m	4,7	1,0	3,1	4,6	17,2	/	3,3	6,2	/	/	5,8
	w	6,2	/	/	/	24,2	/	2,8	6,1	/	/	7,6
	i	5,3	1,2	3,5	4,9	19,6	/	3,0	6,2	/	5,0	6,6
Öffentliche Ver- waltung u.ä.	m	9,7	/	9,2	12,4	/	/	/	50,7	12,1	20,9	10,9
	w	14,0	/	20,5	17,1	/	/	4,6	43,5	11,8	30,2	10,3
	i	11,6	0,7	10,1	14,0	5,1	6,8	3,7	44,9	11,9	24,1	10,6
Öffentliche und priv. Dienstleistungen (ohne öff. Verwaltung)	m	11,0	2,2	8,3	6,3	15,2	/	5,0	8,8	71,6	12,8	12,4
	w	32,2	8,3	/	10,0	17,6	/	5,8	11,3	81,8	19,4	35,6
	i	20,5	3,3	8,6	7,6	16,1	6,6	5,5	10,8	79,6	15,1	22,9
Alter von ... bis unter ... Jahren												
unter 20	m	5,6	7,1	5,6	/	/	/	/	/	/	-	6,2
	w	4,4	/	/	/	/	/	5,1	3,6	3,8	/	5,0
	i	5,1	6,4	5,3	/	/	/	4,0	3,7	4,1	/	5,6
20 - 30	m	20,2	20,5	17,4	12,1	13,3	15,0	18,2	18,1	23,0	/	22,1
	w	18,7	16,9	/	16,7	17,9	15,9	23,7	15,8	19,5	/	19,0
	i	19,6	19,9	17,1	13,7	14,9	15,3	21,4	16,2	20,3	5,9	20,7
30 - 45	m	42,7	46,2	42,6	45,0	45,1	47,6	46,7	38,9	32,1	39,2	41,7
	w	45,3	47,7	45,4	49,8	45,3	44,4	45,8	47,1	44,7	51,1	44,5
	i	43,8	46,5	42,8	46,7	45,1	46,4	46,2	45,5	42,0	43,3	43,0
45 - 60	m	29,3	25,5	33,0	39,6	36,1	33,8	31,3	36,2	33,8	50,9	27,7
	w	30,7	32,1	37,4	31,7	34,9	35,9	24,8	33,1	31,4	37,1	30,4
	i	29,9	26,7	33,3	36,9	35,7	34,6	27,5	33,7	31,9	46,1	28,9
60 - 65	m	1,8	/	/	/	/	/	/	/	/	/	1,9
	w	0,6	/	/	-	-	-	/	/	/	/	0,7
	i	1,3	/	/	/	/	/	/	/	1,6	/	1,4
65 und mehr	m	0,4	/	/	/	/	-	/	/	/	/	0,5
	w	0,3	/	-	-	-	-	/	/	-	-	0,4
	i	0,3	/	/	/	/	-	/	/	/	/	0,5

1) Einschl. Betrieb/Behörde ist nicht in Abteilungen gegliedert, ohne Angabe.

2) Klassifikation der Wirtschaftszweige, Ausgabe 1993 (WZ 93), Tiefengliederung für den Mikrozensus.

3) Erwerbstätige mit einer normalerweise geleisteten Arbeitszeit von weniger als 32 Stunden.

4) Erwerbstätige mit einer normalerweise geleisteten Arbeitszeit von 32 Stunden und mehr.

5) Einschl. Selbständige Landwirte in der Haupttätigkeit und der Erwerbstätigen ohne Einkommen.

6) Einschl. gleichwertiger Berufsfachschulabschluß sowie berufliches Praktikum.

7) Einschl. einer Meister-/Technikerausbildung und Fachschulabschluß in der ehemaligen DDR.

8) Einschl. Ingenieur- und Verwaltungsfachhochschulabschluß.

9) Einschl. Lehrerausbildung.

17 Erwerbstätige im April 1996 nach Wirtschaftsunterbereichen, Altersgruppen, Vollzeit-/Teilzeiterwerbstätigkeit, monatlichem Nettoeinkommen, berufsbildendem bzw. Hochschulabschluß und Abteilung/Werkabteilung, in der der Arbeitsplatz liegt

Gegenstand der Nachweisung (m = männlich, w = weiblich, i = insgesamt)	Erwerbstätige insgesamt	Arbeitsplatz liegt in Abteilung/Werkabteilung										In keiner dieser Abteilungen tätig 1)
		Fertigung, Produktion, Montage	Instandhaltung, Reparatur, Betriebsmittelherstellung	Arbeitsvorbereitung, Organisation, Kontrolle	Entwicklung, Forschung, Design	Materialwirtschaft, Lager, Einkauf	Verkauf, Marketing, Kundenbetreuung	Rechnungswesen, Rechtswesen, Datenverarbeitung	Personalwesen, medizinische Betreuung, Sozialpflege	Geschäftsleitung, Amtsleitung, Direktion		
In Prozent der Erwerbstätigen												
Vollzeit-/Teilzeiterwerbstätigkeit												
Teilzeiterwerbstätige 3)	m	2,8	/	/	/	/	3,2	/	/	/	/	3,6
	w	19,4	8,9	/	11,7	15,8	24,5	9,3	14,7	/	/	23,0
	i	10,2	2,0	1,6	5,1	8,9	15,6	7,9	12,6	/	/	12,4
Vollzeiterwerbstätige 4)	m	97,2	99,4	99,0	98,5	94,6	98,3	96,8	98,0	94,8	99,7	96,4
	w	80,6	91,1	91,4	88,3	84,2	85,2	75,5	90,7	85,3	93,9	77,0
	i	89,8	98,0	98,4	94,9	91,1	93,2	84,4	92,1	87,4	97,7	87,6
Mit Angabe des Nettoeinkommens	m	96,0	97,1	97,2	97,8	96,6	97,7	97,3	97,3	97,5	96,4	95,1
	w	96,6	97,6	98,3	97,4	97,5	97,9	97,5	97,5	97,1	95,7	96,1
	i	96,3	97,2	97,3	97,7	96,9	97,8	97,4	97,5	97,2	96,2	95,6
Nettoeinkommen von ... bis unter ... DM												
unter 600	m	4,7	3,6	3,5	/	/	/	/	/	/	-	6,1
	w	6,7	4,1	/	/	/	/	5,3	2,6	2,5	/	9,0
	i	5,6	3,7	3,4	/	/	/	3,8	2,4	2,6	/	7,4
600 - 1 000	m	4,7	3,9	3,4	/	/	/	3,1	/	9,7	/	5,5
	w	11,1	9,4	/	/	/	/	12,9	5,1	6,5	/	13,4
	i	7,5	4,9	3,9	/	/	/	8,9	4,9	7,2	/	9,1
1 000 - 1 400	m	7,7	6,5	6,5	/	/	/	4,0	/	/	/	9,6
	w	16,1	25,8	22,4	8,4	/	15,6	18,2	7,1	6,8	/	19,0
	i	11,5	9,8	7,7	3,9	/	8,6	12,3	6,4	6,5	/	13,9
1 400 - 1 800	m	18,1	20,5	19,3	7,6	/	22,4	13,8	/	/	/	20,0
	w	17,8	29,4	27,5	17,5	16,8	21,0	21,1	15,5	11,2	/	18,1
	i	18,0	22,1	19,9	11,1	8,9	21,9	18,1	13,5	10,0	/	19,2
1 800 - 2 500	m	35,7	43,8	48,1	39,0	23,0	47,4	37,3	31,3	27,1	15,0	32,6
	w	28,9	23,6	27,4	40,2	37,1	36,3	28,4	45,3	39,4	34,2	23,5
	i	32,7	40,3	46,6	39,4	27,8	43,1	32,1	42,6	36,7	21,6	28,5
2 500 - 3 000	m	10,9	10,3	10,2	20,5	18,6	10,5	15,8	19,5	12,4	12,4	9,6
	w	8,7	/	/	13,6	/	/	6,8	12,6	17,2	18,9	6,9
	i	9,9	9,1	9,7	18,1	17,0	9,7	10,5	13,9	16,1	14,6	8,4
3 000 - 4 000	m	9,3	6,7	5,0	20,4	30,6	/	13,9	22,6	20,2	28,2	7,6
	w	5,5	/	/	/	/	/	3,7	7,7	10,7	20,0	4,3
	i	7,6	5,9	4,9	16,1	24,5	6,0	7,9	10,6	12,8	25,4	6,1
4 000 - 5 000	m	2,7	1,2	/	6,0	10,8	/	3,8	7,0	/	15,5	2,3
	w	1,2	/	/	/	/	/	/	/	2,0	/	1,1
	i	2,1	1,1	/	4,6	7,5	/	2,1	2,3	2,8	12,2	1,7
5 000 und mehr	m	2,1	/	/	/	/	/	3,8	/	8,7	23,2	1,7
	w	0,6	-	-	/	/	-	/	/	/	/	0,7
	i	1,4	/	/	/	/	/	1,6	/	2,4	16,6	1,2
Ohne Angabe des Nettoeinkommens 5)												
Mit Angabe eines berufsbildenden bzw. Hochschulabschlusses zusammen	m	4,0	2,9	2,8	/	/	/	/	/	/	/	4,9
	w	3,4	/	/	/	/	/	2,5	2,5	2,9	/	3,9
	i	3,7	2,8	2,7	/	/	/	2,6	2,5	2,8	/	4,4
davon: Lehr-/Anlernausbildung 6)	m	88,0	87,4	89,6	96,1	95,2	91,4	92,0	89,9	86,8	96,4	86,5
	w	87,5	87,8	85,4	94,7	94,1	87,5	88,8	91,1	89,5	94,5	85,8
	i	87,8	87,5	89,3	95,6	94,8	89,9	90,2	90,8	88,9	95,7	86,2
Fachschulabschluß 7)	m	59,4	75,6	74,8	37,5	11,4	68,4	46,2	26,3	24,8	13,6	60,3
	w	54,6	79,0	75,3	57,9	42,6	65,6	68,9	59,5	26,2	44,3	54,4
	i	57,3	76,2	74,9	44,7	22,2	67,3	59,4	53,1	25,9	24,2	57,6
Fachhochschulabschluß 8)	m	12,7	8,5	11,0	24,4	9,8	12,0	15,7	19,0	16,0	22,8	12,7
	w	19,6	5,9	/	15,3	16,1	13,7	11,2	16,8	45,4	20,7	18,7
	i	15,8	8,1	10,6	21,2	12,0	12,7	13,1	17,2	39,0	22,1	15,4
Universitätsabschluß 9)	m	4,6	1,5	1,8	15,6	15,0	/	10,9	12,5	8,6	17,1	3,6
	w	4,0	/	/	9,7	/	/	3,3	6,1	4,4	/	3,4
	i	4,4	1,5	1,9	13,5	14,2	/	6,5	7,3	5,3	14,4	3,5
	m	11,2	1,8	2,0	18,6	59,0	/	19,2	32,2	37,4	42,9	9,8
	w	9,3	/	/	11,7	22,5	/	5,4	8,7	13,6	20,3	9,4
	i	10,3	1,7	2,0	16,2	46,5	5,6	11,1	13,2	18,8	35,1	9,6

- 1) Einschl. Betrieb/Behörde ist nicht in Abteilungen gegliedert, ohne Angabe.
- 2) Klassifikation der Wirtschaftszweige, Ausgabe 1993 (WZ 93), Tiefengliederung für den Mikrozensus.
- 3) Erwerbstätige mit einer normalerweise geleisteten Arbeitszeit von weniger als 32 Stunden.
- 4) Erwerbstätige mit einer normalerweise geleisteten Arbeitszeit von 32 Stunden und mehr.
- 5) Einschl. Selbstständige Landwirte in der Haupttätigkeit und der Erwerbstätigen ohne Einkommen.
- 6) Einschl. gleichwertiger Berufsfachschulabschluß sowie berufliches Praktikum.
- 7) Einschl. einer Meister-/Technikerausbildung und Fachschulabschluß in der ehemaligen DDR.
- 8) Einschl. Ingenieur- und Verwaltungsfachhochschulabschluß.
- 9) Einschl. Lehrerausbildung.

18 Erwerbstätige im April 1996 nach Wirtschaftsunterbereichen, Altersgruppen, Vollzeit/Teilzeiterwerbstätigkeit, monatlichem Nettoeinkommen, berufsbildendem bzw. Hochschulabschluß und Stellung im Beruf sowie abhängig Erwerbstätige nach Stellung im Betrieb

Gegenstand der Nachweisung (m = männlich, w = weiblich, i = insgesamt)	Erwerbstätige insgesamt	Stellung im Beruf							
		Selbstständige	Mithelfende Familienangehörige	zusammen	Abhängige				
					darunter Stellung im Betrieb				
					einfache Angestellte und Beamte/Beamtinnen, angelernte Arbeiter/-innen	mittlere Angestellte und Beamte/Beamtinnen, Facharbeiter/-innen	gehobene Angestellte und Beamte/Beamtinnen, Meister/-innen	höhere Angestellte und Beamte/Beamtinnen	Auszubildende in anerkannten Ausbildungsberufen
1 000									
Erwerbstätige insgesamt	m	3 704	345	/	3 355	464	1 555	566	453
	w	3 002	143	10	2 849	593	889	868	317
	i	6 706	488	14	6 204	1 057	2 424	1 433	770
Wirtschaftsunterbereich 1)									
Land- und Forstwirtschaft; Fischerei	m	156	17	/	138	34	70	17	11
	w	104	/	/	99	39	39	12	/
	i	260	22	/	237	73	109	29	14
Bergbau und Verarbeitendes Gewerbe	m	726	45	/	681	70	374	106	89
	w	309	7	/	301	79	129	55	21
	i	1 035	52	/	981	149	502	161	109
Energie- und Wasserversorgung	m	58	/	-	58	/	26	13	13
	w	20	-	-	20	/	7	7	/
	i	79	/	-	78	6	32	20	16
Baugewerbe	m	1 045	68	/	976	124	566	128	56
	w	131	/	/	127	27	38	37	13
	i	1 175	71	/	1 103	151	604	165	69
Handel u. Gastgewerbe	m	447	87	/	359	53	172	51	47
	w	655	62	/	589	128	302	89	32
	i	1 102	149	5	948	180	474	120	78
Verkehr und Nachrichtenübermittlung	m	276	21	/	255	38	136	46	26
	w	125	/	/	122	33	44	29	9
	i	401	24	/	377	71	180	75	36
Kredit- und Versicherungsgewerbe	m	53	18	-	35	/	/	12	12
	w	88	6	/	81	12	17	33	13
	i	140	24	/	117	14	22	45	25
Grundstücksbesitz, Vermietung, Dienstl. für Unternehmen	m	173	38	/	135	28	34	27	41
	w	185	13	/	171	50	39	48	20
	i	358	51	/	306	78	73	75	61
Öffentliche Verwaltung u.ä.	m	360	-	-	360	45	95	71	54
	w	420	-	-	420	85	99	153	60
	i	780	-	-	780	130	194	225	114
Öffentliche und priv. Dienstleistungen (oh. öff. Verwaltung)	m	409	51	/	358	66	79	95	104
	w	965	44	/	919	138	154	424	144
	i	1 374	95	/	1 277	204	233	519	248
Alter von ... bis unter ... Jahren									
unter 20	m	207	/	/	206	10	8	/	-
	w	133	/	/	133	6	5	/	-
	i	340	/	/	339	16	14	/	-
20 - 30	m	750	32	/	718	111	382	86	36
	w	562	14	/	546	104	190	185	38
	i	1 312	46	/	1 264	215	573	251	74
30 - 45	m	1 580	158	/	1 421	196	739	264	204
	w	1 359	74	/	1 282	270	410	422	160
	i	2 939	232	/	2 703	467	1 149	687	364
45 - 60	m	1 086	133	/	952	136	412	202	193
	w	922	49	/	870	206	259	274	116
	i	2 008	182	/	1 822	342	672	476	309
60 - 65	m	68	16	/	52	10	12	11	19
	w	17	/	/	13	/	/	/	/
	i	86	19	/	65	14	14	13	21
65 und mehr	m	13	7	/	6	/	/	/	/
	w	8	/	/	5	/	/	/	/
	i	21	9	/	11	/	/	/	/

- 1) Klassifikation der Wirtschaftszweige, Ausgabe 1993 (WZ 93), Tiefengliederung für den Mikrozensus.
- 2) Erwerbstätige mit einer normalerweise geleisteten Arbeitszeit von weniger als 32 Stunden.
- 3) Erwerbstätige mit einer normalerweise geleisteten Arbeitszeit von 32 Stunden und mehr.
- 4) Einschl. Selbstständige Landwirte in der Haupttätigkeit und der Erwerbstätigen ohne Einkommen.
- 5) Einschl. gleichwertiger Berufsfachschulabschluß sowie berufliches Praktikum.
- 6) Einschl. einer Meister-/Technikerausbildung und Fachschulabschluß in der ehemaligen DDR.
- 7) Einschl. Ingenieur- und Verwaltungsfachhochschulabschluß.
- 8) Einschl. Lehrerausbildung.

18 Erwerbstätige im April 1996 nach Wirtschaftsunterbereichen, Altersgruppen, Vollzeit/Teilzeiterwerbstätigkeit, monatlichem Nettoeinkommen, berufsbildendem bzw. Hochschulabschluß und Stellung im Beruf sowie abhängig Erwerbstätige nach Stellung im Betrieb

Gegenstand der Nachweisung (m = männlich, w = weiblich, i = insgesamt)	Erwerbs- tätige insgesamt	Stellung im Beruf							
		Selbst- ständige	Mithelfende Familien- angehörige	zusammen	Abhängige				
					darunter Stellung im Betrieb				
					einfache Angestellte und Beamte/ Beamtinnen, angelernte Arbeiter/ -innen	mittlere Angestellte und Beamte/ Beamtinnen, Facharbeiter/-innen	gehobene Angestellte und Beamte/ Beamtinnen, Meister/ -innen	höhere Angestellte und Beamte/ Beamtinnen	Auszu- bildende in aner- kannten Ausbil- dungs- berufen
1 000									
Vollzeit-/Teilzeit- erwerbstätigkeit									
Teilzeiterwerbs- tätige 2)	m	102	15	/	84	38	18	16	-
	w	582	17	5	560	186	204	129	34
	i	684	32	8	644	224	222	144	44
Vollzeiterwerbs- tätige 3)	m	3 601	330	/	3 271	426	1 537	550	443
	w	2 420	126	/	2 289	408	665	739	284
	i	6 021	456	6	5 560	833	2 201	1 289	726
Mit Angabe des Netto- einkommens	m	3 554	300	/	3 251	449	1 508	549	441
	w	2 900	129	9	2 762	577	842	843	308
	i	6 455	429	13	6 013	1 026	2 350	1 392	749
Nettoeinkommen von ... bis unter ... DM									
unter 600	m	173	14	/	158	12	8	/	101
	w	200	13	/	184	48	33	13	83
	i	373	27	/	342	60	41	16	184
600 - 1 000	m	173	23	/	150	34	20	/	74
	w	333	18	/	312	98	113	35	58
	i	506	40	/	463	132	133	40	132
1 000 - 1 400	m	286	30	/	255	82	118	20	25
	w	484	20	/	463	182	199	70	14
	i	769	50	/	718	244	316	90	38
1 400 - 1 800	m	672	37	/	634	140	407	58	17
	w	535	17	/	516	136	210	141	21
	i	1 207	54	/	1 150	275	617	199	38
1 800 - 2 500	m	1 323	70	/	1 252	143	733	254	99
	w	867	24	/	842	110	235	381	108
	i	2 190	94	/	2 093	253	968	634	207
2 500 - 3 000	m	404	36	/	368	24	140	102	94
	w	262	12	/	250	17	37	126	68
	i	666	48	/	618	41	177	229	161
3 000 - 4 000	m	346	39	-	307	11	72	83	135
	w	166	9	-	157	6	13	64	73
	i	511	48	-	464	17	85	148	208
4 000 - 5 000	m	101	21	/	80	/	8	20	50
	w	36	7	-	29	/	/	9	17
	i	137	28	/	109	/	10	29	67
5 000 und mehr	m	77	29	-	48	/	/	5	39
	w	18	9	-	9	/	/	/	6
	i	95	38	-	56	/	/	7	45
Ohne Angabe des Nettoeinkommens 4)	m	149	45	/	104	15	46	17	13
	w	101	14	/	86	16	27	25	9
	i	251	59	/	190	31	73	42	21
Mit Angabe eines berufs- bildenden bzw. Hochschulabschlusses zusammen	m	3 258	323	/	2 932	379	1 483	539	439
	w	2 627	133	8	2 487	494	815	827	306
	i	5 885	456	11	5 418	873	2 298	1 366	745
davon: Lehr-/Anlernaus- bildung 5)	m	2 201	115	/	2 084	337	1 359	249	64
	w	1 639	64	6	1 569	435	703	339	59
	i	3 840	180	7	3 653	772	2 062	588	123
Fachschulabschluß 6)	m	472	112	/	359	26	90	157	79
	w	569	27	/	560	42	81	332	98
	i	1 061	139	/	920	69	172	489	176
Fachhochschul- abschluß 7)	m	172	25	/	146	5	15	46	77
	w	121	8	/	112	6	13	59	33
	i	293	34	/	258	11	28	106	110
Universitäts- abschluß 8)	m	413	71	/	342	11	19	87	219
	w	278	33	/	246	11	18	97	117
	i	691	104	/	587	21	37	184	336

1) Klassifikation der Wirtschaftszweige, Ausgabe 1993 (WZ 93), Tiefengliederung für den Mikrozensus.

2) Erwerbstätige mit einer normalerweise geleisteten Arbeitszeit von weniger als 32 Stunden.

3) Erwerbstätige mit einer normalerweise geleisteten Arbeitszeit von 32 Stunden und mehr.

4) Einschl. Selbstständige Landwirte in der Haupttätigkeit und der Erwerbstätigen ohne Einkommen.

5) Einschl. gleichwertiger Berufsfachschulabschluß sowie berufliches Praktikum.

6) Einschl. einer Meister-/Technikerausbildung und Fachschulabschluß in der ehemaligen DDR.

7) Einschl. Ingenieur- und Verwaltungsfachhochschulabschluß.

8) Einschl. Lehrerausbildung.

18 Erwerbstätige im April 1996 nach Wirtschaftsunterbereichen, Altersgruppen, Vollzeit/Teilzeiterwerbstätigkeit, monatlichem Nettoeinkommen, berufsbildendem bzw. Hochschulabschluß und Stellung im Beruf sowie abhängig Erwerbstätige nach Stellung im Betrieb

Gegenstand der Nachweisung (m = männlich, w = weiblich, i = insgesamt)	Erwerbs- tätige insgesamt	Stellung im Beruf							
		Selb- ständige	Mithelfende Familien- angehörige	zusammen	Abhängige				
					darunter Stellung im Betrieb				
					einfache Angestellte und Beamte/ Beamtinnen, angelernte Arbeiter/ -innen	mittlere Angestellte und Beamte/ Beamtinnen, Facharbei- ter/-innen	gehobene Angestellte und Beamte/ Beamtinnen, Meister/ -innen	höhere Angestellte und Beamte/ Beamtinnen	Auszu- bildende in aner- kannten Ausbil- dungs- berufen
1 000									
Erwerbstätige insgesamt	m	3 704	345	/	3 355	464	1 555	566	453
	w	3 002	143	10	2 849	593	869	868	317
	i	6 706	488	14	6 204	1 057	2 424	1 433	770
In Prozent der Erwerbstätigen									
Wirtschaftsunter- bereich 1)									
Land- und Forstwirt- schaft; Fischerei	m	4,2	5,0	/	4,1	7,3	4,5	3,0	2,6
	w	3,5	/	/	3,5	6,5	4,5	1,3	/
	i	3,9	4,5	/	3,8	6,9	4,5	2,0	2,7
Bergbau und Verarbei- tendes Gewerbe	m	19,6	13,1	/	20,3	15,2	24,0	18,7	19,6
	w	10,3	5,0	/	10,6	13,3	14,8	6,4	6,5
	i	15,4	10,7	/	15,8	14,1	20,7	11,3	14,2
Energie- und Wasser- versorgung	m	1,6	/	-	1,7	/	1,7	2,3	/
	w	0,7	-	-	0,7	/	0,8	0,8	/
	i	1,2	/	-	1,3	0,6	1,3	1,4	/
Baugewerbe	m	28,2	19,8	/	29,1	26,8	36,4	22,6	12,3
	w	4,4	/	/	4,4	4,5	4,4	4,2	4,0
	i	17,5	14,6	/	17,8	14,3	24,9	11,5	8,9
Handel u. Gastgewerbe	m	12,1	25,1	/	10,7	11,4	11,1	8,9	10,4
	w	21,8	43,3	/	20,7	21,5	34,8	8,0	10,0
	i	16,4	30,5	36,7	15,3	17,1	19,6	8,3	10,2
Verkehr und Nach- richtenübermittlung	m	7,5	6,1	/	7,6	8,2	8,7	8,2	5,8
	w	4,2	/	/	4,3	5,5	5,1	3,3	2,9
	i	6,0	4,9	/	6,1	6,7	7,4	5,2	4,6
Kredit- und Versiche- rungsgewerbe	m	1,4	5,1	-	1,0	/	/	2,1	2,6
	w	2,9	4,2	/	2,9	2,1	2,0	3,8	4,2
	i	2,1	4,9	/	1,9	1,4	0,9	3,2	3,3
Grundstückswesen, Ver- mietung, Dienstl. für Unternehmen	m	4,7	10,9	/	4,0	6,0	2,2	4,8	9,1
	w	6,2	9,2	/	6,0	8,5	4,5	5,6	6,3
	i	5,3	10,4	/	4,9	7,4	3,0	5,3	7,9
Öffentliche Ver- waltung u.ä.	m	9,7	-	-	10,7	9,7	6,1	12,6	12,0
	w	14,0	-	-	14,7	14,4	11,4	17,7	18,8
	i	11,6	-	-	12,6	12,3	8,0	15,7	14,8
Öffentliche und priv. Dienstleistungen (oh. Öff. Verwaltung)	m	11,0	14,7	/	10,7	14,2	5,1	16,8	22,9
	w	32,2	31,0	/	32,3	23,2	17,8	48,9	45,5
	i	20,5	19,4	/	20,6	19,3	9,6	36,2	32,2
Alter von ... bis unter ... Jahren									
unter 20	m	5,6	/	/	6,1	2,1	0,5	/	-
	w	4,4	/	/	4,7	1,0	0,6	/	-
	i	5,1	/	/	5,5	1,5	0,6	/	-
20 - 30	m	20,2	9,2	/	21,4	23,9	24,6	15,2	8,0
	w	18,7	10,0	/	19,2	17,5	21,9	19,0	12,0
	i	19,6	9,4	/	20,4	20,3	23,6	17,5	9,6
30 - 45	m	42,7	45,7	/	42,4	42,3	47,5	46,7	45,1
	w	45,3	51,7	/	45,0	45,6	47,2	48,7	50,5
	i	43,8	47,5	/	43,6	44,2	47,4	47,9	47,3
45 - 60	m	29,3	38,5	/	28,4	29,2	26,5	35,7	42,5
	w	30,7	34,4	/	30,5	34,7	29,9	31,6	36,6
	i	29,9	37,3	/	29,4	32,3	27,7	33,2	40,1
60 - 65	m	1,8	4,6	/	1,5	2,1	0,8	1,9	4,1
	w	0,6	/	/	0,5	/	/	/	/
	i	1,3	3,8	/	1,0	1,4	0,6	0,9	2,7
65 und mehr	m	0,4	2,0	/	0,2	/	/	/	/
	w	0,3	/	/	0,2	/	/	/	/
	i	0,3	1,9	/	0,2	/	/	/	/

- 1) Klassifikation der Wirtschaftszweige, Ausgabe 1993 (WZ 93), Tiefengliederung für den Mikrozensus.
- 2) Erwerbstätige mit einer normalerweise geleisteten Arbeitszeit von weniger als 32 Stunden.
- 3) Erwerbstätige mit einer normalerweise geleisteten Arbeitszeit von 32 Stunden und mehr.
- 4) Einschl. Selbstständige Landwirte in der Haupttätigkeit und der Erwerbstätigen ohne Einkommen.
- 5) Einschl. gleichwertiger Berufsfachschulabschluß sowie berufliches Praktikum.
- 6) Einschl. einer Meister-/Technikerausbildung und Fachschulabschluß in der ehemaligen DDR.
- 7) Einschl. Ingenieur- und Verwaltungsfachhochschulabschluß.
- 8) Einschl. Lehrerausbildung.

18 Erwerbstätige im April 1996 nach Wirtschaftsunterbereichen, Altersgruppen, Vollzeit-/Teilzeiterwerbstätigkeit, monatlichem Nettoeinkommen, berufsbildendem bzw. Hochschulabschluß und Stellung im Beruf sowie abhängige Erwerbstätige nach Stellung im Betrieb

Gegenstand der Nachweisung (m = männlich, w = weiblich, i = insgesamt)	Erwerbs- tätige insgesamt	Stellung im Beruf							
		Selb- ständige	Mithelfende Familien- angehörige	zusammen	Abhängige				
					darunter Stellung im Betrieb				
					einfache Angestellte und Beamte/ Beamtinnen, angelernte Arbeiter/ -innen	mittlere Angestellte und Beamte/ Beamtinnen, Facharbei- ter/-innen	gehobene Angestellte und Beamte/ Beamtinnen, Meister/ -innen	höhere Angestellte und Beamte/ Beamtinnen	Auszu- bildende in aner- kannten Ausbil- dungs- berufen
In Prozent der Erwerbstätigen									
Vollzeit-/Teilzeit- erwerbstätigkeit									
Teilzeiterwerbs- tätige 2)	m	2,8	4,4	/	2,5	8,2	1,2	2,7	2,3
	w	19,4	11,8	53,1	19,7	31,3	23,5	14,8	-
	i	10,2	6,6	59,6	10,4	21,2	9,2	10,1	-
Vollzeiterwerbs- tätige 3)	m	97,2	95,6	/	97,5	91,8	98,8	97,3	100,0
	w	80,6	88,2	/	80,3	68,7	76,5	85,2	100,0
	i	89,8	93,4	40,4	89,6	78,8	90,8	89,9	100,0
Mit Angabe des Netto- einkommens	m	96,0	86,9	/	96,9	96,9	97,0	97,0	96,5
	w	96,6	90,4	89,9	97,0	97,2	96,9	97,1	96,1
	i	96,3	87,9	91,2	96,9	97,1	97,0	97,1	96,4
Nettoeinkommen von ... bis unter ... DM									
unter 600	m	4,7	4,0	/	4,7	2,6	0,5	/	47,5
	w	6,7	9,4	/	6,5	8,1	3,8	1,5	50,2
	i	5,6	5,6	/	5,5	5,7	1,7	1,1	48,7
600 - 1 000	m	4,7	6,6	/	4,5	7,4	1,3	/	34,8
	w	11,1	12,3	/	11,0	18,4	13,0	4,1	35,1
	i	7,5	8,3	/	7,5	12,5	5,5	2,8	35,0
1 000 - 1 400	m	7,7	8,8	/	7,6	17,7	7,6	3,5	11,7
	w	16,1	13,7	/	16,2	27,3	22,9	8,1	8,2
	i	11,5	10,2	/	11,6	23,1	13,1	6,3	10,2
1 400 - 1 800	m	18,1	10,7	/	18,9	30,1	26,2	10,3	/
	w	17,8	12,2	/	18,1	22,9	24,2	16,2	6,7
	i	18,0	11,2	/	18,5	26,0	25,5	13,9	1,8
1 800 - 2 500	m	35,7	20,3	/	37,3	30,9	47,1	44,8	/
	w	28,9	17,1	/	29,5	18,5	27,1	43,9	/
	i	32,7	19,4	/	33,7	23,9	40,0	44,3	/
2 500 - 3 000	m	10,9	10,5	/	11,0	5,2	9,0	18,1	/
	w	8,7	8,3	/	8,8	2,8	4,3	14,6	21,3
	i	9,9	9,9	/	10,0	3,9	7,3	15,9	20,9
3 000 - 4 000	m	9,3	11,3	-	9,1	2,4	4,6	14,7	29,9
	w	5,5	6,1	-	5,5	1,0	1,5	7,4	23,0
	i	7,6	9,8	-	7,5	1,6	3,5	10,3	27,0
4 000 - 5 000	m	2,7	6,2	/	2,4	/	0,5	3,5	11,0
	w	1,2	4,9	-	1,0	/	/	1,1	5,3
	i	2,1	5,8	/	1,8	/	0,4	2,0	8,7
5 000 und mehr	m	2,1	8,5	-	1,4	/	/	0,9	8,7
	w	0,6	6,4	-	0,3	/	/	/	1,9
	i	1,4	7,9	-	0,9	/	/	0,5	5,9
Ohne Angabe des Nettoeinkommens 4)	m	4,0	13,1	/	3,1	3,1	3,0	3,0	2,8
	w	3,4	9,6	/	3,0	2,8	3,1	2,9	2,7
	i	3,7	12,1	/	3,1	2,9	3,0	2,9	2,8
Mit Angabe eines be- rufsbildenden bzw. Hochschulabschlusses zusammen	m	88,0	93,7	/	87,4	81,7	95,4	95,3	96,8
	w	87,5	92,9	80,9	87,3	83,3	93,8	95,3	96,6
	i	87,8	93,5	79,9	87,3	82,6	94,8	95,3	96,8
davon: Lehr-/Anlernaus- bildung 5)	m	59,4	33,4	/	62,1	72,5	87,4	43,9	14,1
	w	54,6	45,0	57,2	55,1	73,4	80,9	39,1	18,6
	i	57,3	36,8	50,9	58,9	73,0	85,1	41,0	16,0
Fachschulabschluß 6)	m	12,7	32,3	/	10,7	5,7	5,8	27,8	17,3
	w	19,6	19,2	/	19,7	7,2	9,4	38,2	30,8
	i	15,8	28,5	/	14,8	6,5	7,1	34,1	22,9
Fachhochschul- abschluß 7)	m	4,6	7,4	/	4,4	1,2	1,0	8,2	17,0
	w	4,0	5,8	/	3,9	0,9	1,5	6,8	10,3
	i	4,4	6,9	/	4,2	1,1	1,2	7,4	14,3
Universitäts- abschluß 8)	m	11,2	20,6	/	10,2	2,3	1,2	15,3	48,3
	w	9,3	22,8	/	8,6	1,8	2,1	11,2	36,9
	i	10,3	21,2	/	9,5	2,0	1,5	12,8	43,6

1) Klassifikation der Wirtschaftszweige, Ausgabe 1993 (WZ 93), Tiefengliederung für den Mikrozensus.

2) Erwerbstätige mit einer normalerweise geleisteten Arbeitszeit von weniger als 32 Stunden.

3) Erwerbstätige mit einer normalerweise geleisteten Arbeitszeit von 32 Stunden und mehr.

4) Einschl. Selbstständige Landwirte in der Haupttätigkeit und der Erwerbstätigen ohne Einkommen.

5) Einschl. gleichwertiger Berufsabschluss sowie berufliches Praktikum.

6) Einschl. einer Meister-/Technikerausbildung und Fachschulabschluß in der ehemaligen DDR.

7) Einschl. Ingenieur- und Verwaltungsfachhochschulabschluß.

8) Einschl. Lehrerausbildung.

19 Erwerbstätige im April 1996 nach Überwiegend ausgeübter Tätigkeit und Abteilung/Werkabteilung, in der der Arbeitsplatz liegt

1 000

Überwiegend ausgeübte Tätigkeit	Erwerbstätige insgesamt	Arbeitsplatz liegt in Abteilung/Werkabteilung									
		Fertigung, Produktion, Montage	Instandhaltung, Reparatur, Betriebsmittelerstellung	Arbeitsvorbereitung, Organisation, Kontrolle	Entwicklung, Forschung, Design	Materialwirtschaft, Lager, Einkauf	Verkauf, Marketing, Kundenbetreuung	Rechnungswesen, Rechtswesen, Datenverarbeitung	Personalwesen, medizinische Betreuung, Sozialpflege	Geschäftsleitung, Amtsleitung, Direktion	In keiner dieser Abteilungen tätig 1)
Männlich											
Maschinen einrichten/überwachen	373	144	77	17	/	/	/	/	/	/	124
Anbauen/Gewinnen/Herstellen	1 165	371	81	11	/	/	/	/	/	/	691
Handel/Reparatur	586	19	125	7	/	14	73	/	/	/	344
Büro/Technisches Büro/EDV/Forschen	325	14	10	45	55	/	14	50	/	5	124
Marketing/PR/Management	222	11	/	16	/	/	31	7	/	46	100
Persönliche Dienstleistungen	409	6	/	5	/	/	21	24	68	9	273
Sonstige Dienstleistungen	606	23	14	10	/	34	30	/	/	/	484
Ohne Angabe	18	/	-	-	-	-	/	/	-	/	17
Zusammen	3 704	589	311	111	67	59	175	86	80	68	2 157
Weiblich											
Maschinen einrichten/überwachen	51	28	/	/	/	/	/	/	/	-	15
Anbauen/Gewinnen/Herstellen	201	65	8	/	/	/	/	/	/	-	123
Handel/Reparatur	511	/	6	/	/	13	137	/	/	/	342
Büro/Technisches Büro/EDV/Forschen	793	8	/	38	32	13	38	293	26	17	324
Marketing/PR/Management	93	/	-	/	/	/	21	9	/	12	41
Persönliche Dienstleistungen	1 083	9	/	/	/	/	36	51	253	5	721
Sonstige Dienstleistungen	250	8	/	6	/	9	11	/	/	/	207
Ohne Angabe	19	-	/	-	-	-	-	/	-	-	19
Zusammen	3 002	122	26	60	35	38	245	360	288	36	1 792
Insgesamt											
Maschinen einrichten/überwachen	424	172	81	20	/	/	/	/	/	/	139
Anbauen/Gewinnen/Herstellen	1 366	436	89	13	5	/	/	/	/	/	814
Handel/Reparatur	1 097	22	131	9	/	28	210	5	/	/	686
Büro/Technisches Büro/EDV/Forschen	1 118	23	13	83	87	17	52	343	29	22	448
Marketing/PR/Management	316	12	/	20	/	/	52	16	8	58	141
Persönliche Dienstleistungen	1 492	15	/	10	/	/	57	74	321	14	994
Sonstige Dienstleistungen	855	32	18	16	/	42	40	/	6	/	691
Ohne Angabe	37	/	/	-	-	-	/	/	-	/	35
Insgesamt	6 706	711	336	171	103	97	420	446	369	104	3 949

1) Einschl. Betrieb/Behörde ist nicht in Abteilungen gegliedert, ohne Angabe.

20 Erwerbstätige im April 1996 nach Überwiegend ausgeübter Tätigkeit, Stellung im Beruf
sowie abhängig Erwerbstätige nach Stellung im Betrieb
1 000

Überwiegend ausgeübte Tätigkeit	Erwerbs- tätige insgesamt	Stellung im Beruf							
		Selb- ständige	Mithelfende Familien- angehörige	zusammen	Abhängige				
					darunter Stellung im Betrieb				
					einfache Angestellte und Beamte/ Beamtinnen, angelernte Arbeiter/ -innen	mittlere Angestellte und Beamte/ Beamtinnen, Facharbei- ter/-innen	gehobene Angestellte und Beamte/ Beamtinnen, Meister/ -innen	höhere Angestellte und Beamte/ Beamtinnen	Auszu- bildende in aner- kannten Ausbil- dungs- berufen
Männlich									
Maschinen einrichten/ Überwachen	373	7	/	365	36	233	66	15	14
Anbauen/Gewinnen/ Herstellen	1 165	68	/	1 096	158	679	125	15	117
Handel/Reparatur	586	83	/	502	61	285	75	39	39
Büro/Technisches Büro/ EDV/Forschen	325	26	/	300	14	34	110	125	16
Marketing/PR/Management	222	56	-	166	/	8	29	124	/
Persönliche Dienst- leistungen	409	80	/	328	28	54	107	117	18
Sonstige Dienst- leistungen	606	23	/	582	163	261	52	18	/
Ohne Angabe	18	/	/	16	/	/	/	/	6
Zusammen	3 704	345	/	3 355	464	1 555	566	453	212
Weiblich									
Maschinen einrichten/ Überwachen	51	/	-	51	13	30	/	/	/
Anbauen/Gewinnen/ Herstellen	201	7	/	193	79	88	10	/	11
Handel/Reparatur	511	50	/	459	91	268	42	22	32
Büro/Technisches Büro/ EDV/Forschen	793	7	/	782	131	228	300	70	44
Marketing/PR/Management	93	11	-	82	/	10	19	47	/
Persönliche Dienst- leistungen	1 083	65	/	1 016	103	184	482	171	67
Sonstige Dienst- leistungen	250	/	/	247	171	58	10	/	/
Ohne Angabe	19	/	-	19	/	/	/	/	7
Zusammen	3 002	143	10	2 849	593	869	868	317	166
Insgesamt									
Maschinen einrichten/ Überwachen	424	8	/	416	50	263	70	16	16
Anbauen/Gewinnen/ Herstellen	1 366	75	/	1 289	237	767	135	18	127
Handel/Reparatur	1 097	133	/	961	152	553	116	61	71
Büro/Technisches Büro/ EDV/Forschen	1 118	32	/	1 082	145	262	410	195	59
Marketing/PR/Management	316	67	-	249	7	19	48	171	/
Persönliche Dienst- leistungen	1 492	145	/	1 344	130	238	590	289	85
Sonstige Dienst- leistungen	855	26	/	828	333	319	62	21	/
Ohne Angabe	37	/	/	35	/	/	/	/	13
Insgesamt	6 706	488	14	6 204	1 057	2 424	1 433	770	377

21 Erwerbstätige im April 1996 nach Stellung im Beruf sowie abhängig Erwerbstätige ohne Auszubildende nach Altersgruppen, Familienstand, Wirtschaftsunterbereichen, Art des Arbeitsvertrages, Arbeitsuche, berufsbildendem oder Hochschulabschluß und Betriebs-/Berufswechsel im letzten Jahr

Gegenstand der Nachweisung	Im letzten Jahr gewechselt										
	und zwar										
	Insgesamt	Betrieb	Beruf	Betrieb oder Beruf		Betrieb	Beruf	Betrieb oder Beruf			
				zu- sammen	davon			zu- sammen	davon		
					sowohl Betrieb als auch Beruf				nur Betrieb oder nur Beruf	sowohl Betrieb als auch Beruf	nur Betrieb oder nur Beruf
1 000						% an Spalte 1		% an Spalte 4			
M ä n n l i c h											
Erwerbstätige zusammen	3 704	547	325	582	291	291	14,8	8,8	15,7	49,9	50,1
Stellung im Beruf											
Selbständige ohne Beschäftigte	144	19	12	20	11	10	13,2	8,4	14,1	52,9	47,1
Selbständige mit Beschäftigten	201	9	5	10	/	/	4,5	2,7	4,8	/	/
Mithelfende Familienangehörige	/	/	/	/	/	/	/	/	/	/	/
Beamte	166	45	43	45	42	/	27,1	25,6	27,4	92,2	/
Angestellte	1 021	118	74	126	64	62	11,4	7,2	12,4	50,7	49,3
Arbeiter	1 957	333	170	354	150	204	17,0	8,7	18,1	42,4	57,6
Kaufm./techn. Auszubildende	46	5	/	6	/	/	11,3	/	12,6	/	/
Gewerblich Auszubildende	165	19	16	20	15	6	11,3	9,9	12,3	72,6	27,4
Abhängig Erwerbstätige ohne Auszubildende zusammen	3 145	495	286	525	256	269	15,7	9,1	16,7	48,7	51,3
Alter von ... bis unter ... Jahren											
15 - 20	35	15	13	16	13	/	44,1	38,0	45,6	79,9	/
20 - 25	296	99	71	103	68	34	33,6	24,1	34,7	66,4	33,6
25 - 30	387	75	39	80	34	45	19,4	10,0	20,6	43,2	56,8
30 - 35	494	71	32	75	28	47	14,3	6,5	15,2	37,5	62,5
35 - 40	470	65	31	69	28	41	13,9	6,7	14,7	40,2	59,8
40 - 45	454	58	29	62	25	38	12,8	6,4	13,8	39,8	60,2
45 - 50	341	39	23	43	20	23	11,6	6,8	12,6	46,7	53,3
50 - 55	330	35	21	39	18	21	10,7	6,4	11,7	45,7	54,3
55 - 60	281	31	23	35	19	15	11,1	8,1	12,3	56,0	44,0
60 - 65	52	/	/	/	/	/	/	/	/	/	/
65 und mehr	6	/	/	/	/	/	/	/	/	/	/
Familienstand											
Ledig	891	217	139	228	128	99	24,4	15,6	25,5	56,4	43,6
Verheiratet	2 049	244	127	261	109	152	11,9	6,2	12,8	41,8	58,2
Verwitwet	23	/	/	/	/	/	/	/	/	/	/
Geschieden	181	31	18	33	16	16	17,2	10,1	18,2	49,9	50,1
Wirtschaftsunterbereich 1)											
Land- und Forstwirtschaft;											
Fischerei	133	23	18	24	16	8	17,0	13,4	18,2	67,3	32,7
Bergbau und Verarbeitendes											
Gewerbe	642	71	39	77	34	44	11,1	6,1	12,0	43,5	56,5
Energie- und Wasserversorgung	55	/	/	/	/	/	/	/	/	/	/
Baugewerbe	877	172	65	179	57	122	19,6	7,4	20,4	32,0	68,0
Handel und Gastgewerbe	326	49	27	53	22	31	15,0	8,2	16,3	42,2	57,8
Verkehr und Nachrichten-											
Übermittlung	247	24	13	27	10	16	9,7	5,3	10,8	38,4	61,6
Kredit- und Versicherungsgewerbe	31	/	/	/	/	/	/	/	/	/	/
Grundstückswesen, Vermietung,											
Dienstleistungen für Unter-	131	27	17	28	16	13	20,3	13,0	21,4	55,4	44,6
nehmen	355	70	64	73	61	11	19,7	18,1	20,5	84,6	15,4
Öffentliche Verwaltung u.ä.											
Öffentliche und private Dienst-											
leistungen (ohne öffentliche											
Verwaltung)	347	54	40	58	36	22	15,6	11,6	16,7	62,7	37,3
Art des Arbeitsvertrages											
Befristet	395	192	149	201	139	62	48,6	37,7	50,9	69,3	30,7
Unbefristet	2 736	302	137	323	116	207	11,0	5,0	11,8	35,8	64,2
Ohne Angabe	15	/	/	/	/	/	/	/	/	/	/
Grund der Arbeitsuche als											
Erwerbstätiger											
wegen bevorstehenden Verlustes											
oder Beendigung der gegen-											
wärtigen Tätigkeit	58	22	18	23	17	7	38,8	30,6	40,5	71,4	28,6
da z.Z. nur Übergangstätigkeit	31	19	16	20	15	/	61,8	51,8	64,7	75,5	/
bessere Arbeitsbedingungen											
gesucht	38	10	6	11	6	/	27,1	15,4	27,7	53,4	/
Sonstiges (einschl. Suche nach											
einer 2. Tätigkeit)	21	7	/	7	/	/	32,2	/	32,7	/	/
Keine Arbeitsuche (einschl. o.A.)	2 996	436	242	464	214	250	14,5	8,1	15,5	46,1	53,9
Mit Angabe eines berufsbildenden bzw. Hochschulabschlusses zus. davon:	2 920	446	247	473	221	252	15,3	8,5	16,2	46,7	53,3
Lehr-/Anlernausbildung 2)	2 075	352	194	373	174	199	17,0	9,4	18,0	46,7	53,3
Fachschulabschluß 3)	359	44	25	48	21	26	12,4	6,9	13,3	44,9	55,1
Fachhochschulabschluß 4)	146	16	9	17	8	9	11,0	6,2	11,7	47,7	52,3
Universitätsabschluß 5)	341	33	19	35	17	18	9,7	5,7	10,4	48,0	52,0

1) Klassifikation der Wirtschaftszweige, Ausgabe 1993 (WZ 93), Tiefengliederung für den Mikrozensus.

2) Einschl. gleichwertiger Berufsfachschulabschluß sowie berufliches Praktikum.

3) Einschl. einer Meister-/Technikerausbildung und Fachschulabschluß in der ehemaligen DDR.

4) Einschl. Ingenieurschul- und Verwaltungsfachhochschulabschluß.

5) Einschl. Lehrerausbildung.

21 Erwerbstätige im April 1996 nach Stellung im Beruf sowie abhängig Erwerbstätige ohne Auszubildende nach Altersgruppen, Familienstand, Wirtschaftsunterbereichen, Art des Arbeitsvertrages, Arbeitsuche, berufsbildendem oder Hochschulabschluß und Betriebs-/Berufswechsel im letzten Jahr

Gegenstand der Nachweisung	Im letzten Jahr gewechselt										
	und zwar										
	Insgesamt	Betrieb	Beruf	Betrieb oder Beruf			Betrieb	Beruf	Betrieb oder Beruf		
				zu- sammen	davon				zu- sammen	davon	
					sowohl Betrieb als auch Beruf	nur Betrieb oder nur Beruf				sowohl Betrieb als auch Beruf	nur Betrieb oder nur Beruf
1 000							% an Spalte 1		% an Spalte 4		
Weiblich											
Erwerbstätige zusammen	3 002	372	251	402	220	181	12,4	8,3	13,4	54,9	45,1
Stellung im Beruf											
Selbständige ohne Beschäftigte	78	10	8	11	7	/	13,2	9,7	14,0	63,3	/
Selbständige mit Beschäftigten	65	/	/	/	/	/	/	/	/	/	/
Mithelfende Familienangehörige	10	/	/	/	/	/	/	/	/	/	/
Beamtinnen	53	/	/	/	/	/	/	/	/	/	/
Angestellte	1 931	195	109	208	95	113	10,1	5,7	10,8	45,8	54,2
Arbeiterinnen	700	139	110	151	98	53	19,8	15,7	21,5	64,7	35,3
Kaufm./techn. Auszubildende	100	13	12	14	11	/	13,0	12,0	14,4	73,3	/
Gewerblich Auszubildende	66	9	8	10	7	/	13,6	12,4	15,1	72,0	/
Abhängig Erwerbstätige ohne Auszubildende zusammen	2 683	336	221	363	195	168	12,5	8,3	13,5	53,7	46,3
Alter von ... bis unter ... Jahren											
15 - 20	14	/	/	/	/	/	/	/	/	/	/
20 - 25	187	39	21	41	19	22	21,1	11,1	22,0	46,4	53,6
25 - 30	318	50	30	54	27	27	15,8	9,5	16,9	49,3	50,7
30 - 35	439	59	38	64	33	32	13,5	8,6	14,7	50,9	49,1
35 - 40	420	54	37	57	33	24	12,9	8,7	13,7	58,1	41,9
40 - 45	418	44	33	49	27	22	10,4	7,8	11,8	55,0	45,0
45 - 50	318	34	23	36	20	15	10,6	7,1	11,3	57,0	43,0
50 - 55	312	31	23	33	20	13	9,8	7,3	10,6	61,8	38,2
55 - 60	239	21	15	23	13	10	8,6	6,3	9,6	56,4	43,6
60 - 65	13	/	/	/	/	/	/	/	/	/	/
65 und mehr	5	/	-	/	-	/	/	-	/	-	/
Familienstand											
Ledig	498	87	50	93	44	49	17,4	10,1	18,7	47,0	53,0
Verheiratet	1 877	211	143	228	126	101	11,3	7,6	12,1	55,5	44,5
Verwitwet	69	8	6	8	5	/	11,1	8,4	12,1	61,0	/
Geschieden	240	31	23	34	20	14	12,8	9,6	14,1	58,5	41,5
Wirtschaftsunterbereich 1)											
Land- und Forstwirtschaft; Fischerei	94	23	21	26	19	7	24,9	22,3	27,4	72,4	27,6
Bergbau und Verarbeitendes Gewerbe	288	34	20	37	17	19	11,7	7,0	12,7	47,3	52,7
Energie- und Wasserversorgung	19	/	/	/	/	/	/	/	/	/	/
Baugewerbe	119	21	13	23	12	11	17,8	11,1	19,0	52,3	47,7
Handel und Gastgewerbe	539	87	46	92	41	51	16,2	8,5	17,1	44,5	55,5
Verkehr und Nachrichten- übermittlung	116	7	6	9	/	/	5,7	5,4	7,6	/	/
Kredit- und Versicherungsgewerbe	76	/	/	/	/	/	/	/	/	/	/
Grundstückswesen, Vermietung, Dienstleistungen für Unter- nehmen	159	25	17	26	15	11	15,7	10,4	16,5	57,7	42,3
Öffentliche Verwaltung u.ä. Öffentliche und private Dienst- leistungen (ohne öffentliche Verwaltung)	404	43	35	47	31	17	10,7	8,6	11,7	64,5	35,5
	868	91	60	97	53	44	10,5	6,9	11,2	54,6	45,4
Art des Arbeitsvertrages											
Befristet	346	156	122	166	112	55	45,1	35,3	48,1	67,2	32,8
Unbefristet	2 306	178	97	194	81	113	7,7	4,2	8,4	41,9	58,1
Ohne Angabe	32	/	/	/	/	/	/	/	/	/	/
Grund der Arbeitsuche als Erwerbstätiger											
wegen bevorstehenden Verlustes oder Beendigung der gegen- wärtigen Tätigkeit	65	29	23	31	22	9	45,0	35,9	47,2	71,5	28,5
da z.Z. nur Übergangstätigkeit bessere Arbeitsbedingungen gesucht	57	34	29	35	27	8	59,8	50,5	62,3	77,1	22,9
Sonstiges (einschl. Suche nach einer 2. Tätigkeit)	27	6	/	6	/	/	21,6	/	23,6	/	/
Keine Arbeitsuche (einschl. o.A.)	21	6	/	7	/	/	29,3	/	32,4	/	/
	2 513	261	161	283	138	145	10,4	6,4	11,3	48,8	51,2
Mit Angabe eines berufsbildenden bzw. Hochschulabschlusses zus. davon:	2 474	306	199	330	174	155	12,3	8,0	13,3	52,9	47,1
Lehr-/Anlernausbildung 2)	1 558	226	154	244	136	109	14,5	9,9	15,7	55,5	44,5
Fachschulabschluß 3)	559	46	27	50	23	27	8,3	4,9	9,0	46,4	53,6
Fachhochschulabschluß 4)	112	10	5	10	/	6	8,9	4,8	9,4	/	53,6
Universitätsabschluß 5)	245	23	12	25	11	14	9,5	4,9	10,0	43,6	56,4

1) Klassifikation der Wirtschaftszweige, Ausgabe 1993 (WZ 93), Tiefengliederung für den Mikrozensus.

2) Einschl. gleichwertiger Berufsfachschulabschluß sowie berufliches Praktikum.

3) Einschl. einer Meister-/Technikerausbildung und Fachschulabschluß in der ehemaligen DDR.

4) Einschl. Ingenieurschul- und Verwaltungsfachhochschulabschluß.

5) Einschl. Lehrerausbildung.

Beruf und Ausbildung

21 Erwerbstätige im April 1996 nach Stellung im Beruf sowie abhängig Erwerbstätige ohne Auszubildende nach Altersgruppen, Familienstand, Wirtschaftsunterbereichen, Art des Arbeitsvertrages, Arbeitsuche, berufsbildendem oder Hochschulabschluß und Betriebs-/Berufswechsel im letzten Jahr

Gegenstand der Nachweisung	Im letzten Jahr gewechselt										
	und zwar										
	Insgesamt	Betrieb	Beruf	Betrieb oder Beruf			Betrieb	Beruf	Betrieb oder Beruf		
				zu- sammen	davon				zu- sammen	davon	
					sowohl Betrieb als auch Beruf	nur Betrieb oder nur Beruf				sowohl Betrieb als auch Beruf	nur Betrieb oder nur Beruf
1 000							% an Spalte 1		% an Spalte 4		
Insgesamt											
Erwerbstätige zusammen	6 706	919	576	984	511	473	13,7	8,6	14,7	52,0	48,0
Stellung im Beruf											
Selbständige ohne Beschäftigte	221	29	20	31	18	14	13,2	8,8	14,1	56,6	43,4
Selbständige mit Beschäftigten	267	12	6	13	6	7	4,4	2,4	4,8	43,6	56,4
Mithelfende Familienangehörige	14	/	/	/	/	/	/	/	/	/	/
Beamte/Beamtinnen	219	48	45	49	44	5	22,0	20,6	22,5	89,5	10,5
Angestellte	2 952	311	183	335	159	175	10,5	6,2	11,3	47,6	52,4
Arbeiter/-innen	2 657	472	280	504	247	257	17,8	10,5	19,0	49,0	51,0
Kaufm./techn. Auszubildende	146	18	17	20	15	5	12,4	11,6	13,8	73,6	26,4
Gewerblich Auszubildende	230	27	24	30	22	8	11,9	10,6	13,1	72,4	27,6
Abhängig Erwerbstätige ohne Auszubildende zusammen	5 828	831	508	888	451	437	14,3	8,7	15,2	50,7	49,3
Alter von ... bis unter ... Jahren											
15 - 20	49	19	16	20	14	5	38,2	31,9	40,5	72,8	27,2
20 - 25	483	139	92	144	87	56	28,7	19,0	29,7	60,7	39,3
25 - 30	706	126	69	134	61	73	17,8	9,8	18,9	45,7	54,3
30 - 35	933	130	70	139	61	78	14,0	7,5	14,9	43,7	56,3
35 - 40	890	120	68	127	61	65	13,4	7,7	14,2	48,3	51,7
40 - 45	872	102	62	112	52	60	11,7	7,1	12,8	46,5	53,5
45 - 50	659	73	46	79	40	38	11,1	7,0	11,9	51,4	48,6
50 - 55	641	66	44	72	38	34	10,3	6,8	11,2	53,1	46,9
55 - 60	520	52	38	57	32	25	10,0	7,3	11,0	56,2	43,8
60 - 65	65	/	/	5	/	/	/	/	7,9	/	/
65 und mehr	11	/	/	/	/	/	/	/	/	/	/
Familienstand											
Ledig	1 389	304	189	321	172	148	21,9	13,6	23,1	53,7	46,3
Verheiratet	3 926	455	270	489	235	254	11,6	6,9	12,5	48,1	51,9
Verwitwet	92	10	8	12	7	/	11,4	8,8	12,7	59,0	/
Geschieden	421	62	41	67	36	31	14,7	9,8	15,9	54,3	45,7
Wirtschaftsunterbereich 1) Land- und Forstwirtschaft; Fischerei	227	46	39	50	35	15	20,3	17,1	22,0	69,9	30,1
Bergbau und Verarbeitendes Gewerbe	930	105	59	114	51	63	11,3	6,4	12,2	44,7	55,3
Energie- und Wasserversorgung	74	/	/	/	/	/	/	/	/	/	/
Baugewerbe	996	193	78	202	69	133	19,4	7,9	20,3	34,3	65,7
Handel und Gastgewerbe	865	136	73	145	64	82	15,7	8,4	16,8	43,6	56,4
Verkehr und Nachrichten- übermittlung	364	31	19	36	14	21	8,4	5,3	9,8	40,5	59,5
Kredit- und Versicherungsgewerbe	107	7	/	7	/	/	6,2	/	6,7	/	/
Grundstückswesen, Vermietung, Dienstleistungen für Unter- nehmen	291	52	34	55	31	24	17,7	11,6	18,7	56,5	43,5
Öffentliche Verwaltung u.ä. Öffentliche und private Dienst- leistungen (ohne öffentliche Verwaltung)	759	113	99	120	92	28	14,9	13,0	15,8	76,7	23,3
	1 215	145	100	155	90	66	11,9	8,2	12,8	57,6	42,4
Art des Arbeitsvertrages											
Befristet	740	347	271	367	251	116	46,9	36,6	49,6	68,4	31,6
Unbefristet	5 042	479	234	517	197	320	9,5	4,6	10,2	38,1	61,9
Ohne Angabe	46	/	/	/	/	/	/	/	/	/	/
Grund der Arbeitsuche als Erwerbstätiger wegen bevorstehenden Verlustes oder Beendigung der gegen- wärtigen Tätigkeit	123	52	41	54	39	15	42,1	33,4	44,0	71,5	28,5
da z.Z. nur Übergangstätigkeit bessere Arbeitsbedingungen gesucht	88	53	45	56	43	13	60,5	51,0	63,1	76,5	23,5
Sonstiges (einschl. Suche nach einer 2. Tätigkeit)	65	16	10	17	9	8	24,8	15,0	26,0	53,0	47,0
Keine Arbeitsuche (einschl. o.A.)	42	13	9	14	8	6	30,7	20,2	32,6	56,6	43,4
	5 509	697	403	747	352	395	12,6	7,3	13,6	47,2	52,8
Mit Angabe eines berufsbildenden bzw. Hochschulabschlusses zus. davon:	5 394	752	446	802	395	407	13,9	8,3	14,9	49,2	50,8
Lehr-/Anlernausbildung 2)	3 632	579	348	617	310	307	15,9	9,6	17,0	50,2	49,8
Fachschulabschluß 3)	918	91	52	98	45	53	9,9	5,7	10,7	45,7	54,3
Fachhochschulabschluß 4)	258	26	14	27	13	15	10,1	5,6	10,7	47,2	52,8
Universitätsabschluß 5)	586	56	31	60	28	32	9,6	5,3	10,2	46,2	53,8

1) Klassifikation der Wirtschaftszweige, Ausgabe 1993 (WZ 93), Tiefengliederung für den Mikrozensus.

2) Einschl. gleichwertiger Berufsfachschulabschluß sowie berufliches Praktikum.

3) Einschl. einer Meister-/Technikerausbildung und Fachschulabschluß in der ehemaligen DDR.

4) Einschl. Ingenieurschul- und Verwaltungsfachhochschulabschluß.

5) Einschl. Lehrerausbildung.

Gegenstand der Nachweisung	Erwerbs- tätige ins- gesamt	dar. Sams- tags, Sonn- /Feier- tags-, Abend-/ Nachtar- beit bzw. Wechsel- schicht	Samstagsarbeit				Sonn- und/oder Feiertagsarbeit				und
			zusammen	ständig	regel- mäßig	gelegent- lich	zusammen	ständig	regel- mäßig	gelegent- lich	
Erwerbstätige zusammen	3 704	1 880	1 639	276	462	901	872	124	277	471	M ä n n
Stellung im Beruf											
Selbständige ohne Beschäftigte	150	126	118	46	30	42	75	18	14	44	
Selbständige mit Beschäftigten	199	171	165	74	42	49	97	24	18	56	
Mithelfende Familienangehörige	/	/	/	/	/	/	/	/	/	/	
Beamte	172	113	100	9	37	53	90	9	34	47	
Angestellte	1 021	536	458	70	152	236	279	34	99	146	
Arbeiter	1 952	906	771	73	191	506	319	38	109	173	
Kaufm./techn. Auszubildende	42	9	8	/	/	/	/	-	/	/	
Gewerblich Auszubildende	164	19	17	/	5	10	7	/	/	/	
Abhängig Erwerbstätige ohne Auszubildende zusammen	3 146	1 554	1 329	152	381	795	689	81	242	366	
Alter von ... bis											
unter ... Jahren											
15 - 20	38	19	17	/	/	12	11	/	/	8	
20 - 25	293	140	121	14	29	78	68	9	17	42	
25 - 30	397	206	177	21	52	103	88	10	34	43	
30 - 35	500	276	234	21	70	142	115	9	44	61	
35 - 40	474	250	215	22	60	133	113	14	41	59	
40 - 45	451	225	191	22	53	117	90	11	32	47	
45 - 50	332	163	141	17	44	81	69	9	27	33	
50 - 55	330	143	118	17	36	64	67	10	21	35	
55 - 60	276	108	92	13	28	51	54	6	21	27	
60 - 65	48	22	20	/	/	12	14	/	/	9	
65 und mehr	7	/	/	/	/	/	/	-	-	/	
Familienstand											
Ledig	894	446	379	44	101	233	204	24	65	115	
Verheiratet	2 050	1 003	858	98	252	507	436	52	159	225	
Verwitwet	19	8	7	/	/	/	/	/	/	/	
Geschieden	183	98	85	9	25	51	44	/	16	24	
Wirtschaftsunterbereich 1)											
Land- und Forstwirtschaft; Fischerei	131	72	66	13	21	33	50	11	11	28	
Bergbau und Verarbeitendes Gewerbe	640	315	239	23	58	157	107	10	36	60	
Energie- und Wasserversorgung	58	28	23	/	11	12	21	/	11	9	
Baugewerbe	875	338	304	14	34	257	57	/	/	47	
Handel und Gastgewerbe	328	210	186	42	63	81	67	14	19	34	
Verkehr und Nachrichten- übermittlung	252	167	144	16	66	62	100	8	53	39	
Kredit- und Versicherungs- gewerbe	30	13	9	/	/	6	/	/	/	/	
Grundstückswesen, Vermietung, Dienstl. für Unternehmen	133	70	57	6	17	34	36	/	13	20	
Öffentliche Verwaltung u.ä. Öffentliche u. private Dienst- leistungen (ohne öffentl. Verwaltung)	359	176	155	14	57	84	133	13	49	71	
341	166	145	21	53	71	114	16	44	54		
Art des Arbeitsvertrages											
Befristet	398	154	131	14	33	84	86	9	22	55	
Unbefristet	2 734	1 391	1 188	135	345	708	598	71	218	308	
Ohne Angabe	15	9	9	/	/	/	5	/	/	/	
Art der ausgeübten Tätigkeit											
Vollzeittätigkeit	3 074	1 524	1 303	147	374	782	675	79	238	357	
Teilzeittätigkeit	72	30	25	6	7	13	14	/	/	9	
Allgemeiner Schulabschluß											
Mit Angabe eines allgemeinen Schulabschlusses zusammen	3 039	1 512	1 294	147	371	776	670	80	233	357	
Haupt-(Volks-)schulabschluß	491	210	180	27	52	101	93	15	36	42	
Abschluß d. allgemeinbildenden polytechnischen Oberschule in der ehemaligen DDR	1 889	970	841	88	247	506	408	46	154	207	
Realschul- oder gleich- wertiger Abschluß	97	46	40	6	12	22	24	/	6	14	
Fachhoch-/Hochschulreife	563	286	232	26	60	146	145	14	36	94	
Beruflicher Abschluß											
Mit Angabe eines berufsbil- denden bzw. Hochschulab- schlusses zusammen	2 909	1 453	1 242	139	361	742	637	74	227	337	
Lehr-/Anlernausbildung 2)	2 080	1 041	898	94	264	540	440	50	169	221	
Fachschulabschluß 3)	346	180	162	22	57	83	87	11	31	44	
Fachhochschulabschluß 4)	147	61	48	5	9	34	23	/	5	17	
Universitätsabschluß 5)	336	171	134	17	31	86	87	11	22	54	

*) Ergebnis der Unterstichprobe.

1) Klassifikation der Wirtschaftszweige, Ausgabe 1993 (WZ 93), Tiefengliederung für den Mikrozensus.

2) Einschl. gleichwertiger Berufsfachschulabschluß sowie berufliches Praktikum.

3) Einschl. einer Meister-/Technikerausbildung und Fachschulabschluß in der ehemaligen DDR.

4) Einschl. Ingenieurschul- und Verwaltungsfachhochschulabschluß.

5) Einschl. Lehrerausbildung.

Abend-, Nacht- und Schichtarbeit nach ausgewählten Merkmalen *)

1 000

Zusammen												Gegenstand der Nachweisung
Abendarbeit				Nachtarbeit				Wechselschicht				
zusammen	ständig	regel- mäßig	ge- legent- lich	zusammen	ständig	regel- mäßig	ge- legent- lich	zusammen	ständig	regel- mäßig	ge- legent- lich	
l i c h												
1 248	178	443	627	593	80	240	273	494	246	167	81	Erwerbstätige zusammen
98	22	29	47	26	/	/	20	/	/	/	/	Stellung im Beruf
126	36	33	57	37	8	6	23	6	/	/	/	Selbständige ohne Beschäftigte
/	/	/	/	/	/	-	/	-	-	-	-	Selbständige mit Beschäftigten
100	8	37	55	84	7	32	45	50	24	20	7	Mithelfende Familienangehörige
402	55	136	211	159	18	70	70	131	72	41	17	Beamte
507	55	203	249	282	42	128	112	293	141	100	52	Angestellte
/	/	/	/	/	/	/	/	/	/	/	/	Arbeiter
8	/	/	/	/	/	/	/	7	/	/	/	Kaufm./techn. Auszubildende
												Gewerblich Auszubildende
1 009	118	376	515	525	67	231	227	474	237	161	76	Abhängig Erwerbstätige ohne Auszubildende zusammen
11	/	/	9	9	/	/	7	5	/	/	/	Alter von ... bis unter ... Jahren
92	9	25	58	55	7	16	32	40	16	15	9	15 - 20
129	17	49	64	69	12	30	27	65	34	19	11	20 - 25
182	21	67	94	94	10	42	42	81	39	29	13	25 - 30
165	16	68	81	88	9	41	38	79	41	25	13	30 - 35
142	17	56	69	69	9	33	27	70	33	26	10	35 - 40
104	12	42	49	47	5	24	18	53	27	19	7	40 - 45
94	14	35	45	50	7	22	21	45	25	13	7	45 - 50
72	9	27	36	36	6	18	12	33	17	12	/	50 - 55
16	/	/	9	7	/	/	/	/	/	/	/	55 - 60
/	-	/	/	/	-	/	-	-	-	-	-	60 - 65
												65 und mehr
286	31	98	158	161	19	64	78	138	67	46	25	Familienstand
652	79	250	322	327	44	151	132	301	154	101	46	Ledig
5	/	/	/	/	/	/	/	/	/	/	-	Verheiratet
66	7	26	32	34	/	14	16	32	15	12	/	Verwitwet
												Geschieden
29	/	/	20	14	/	/	6	12	5	/	/	Wirtschaftsunterbereich 1)
												Land- und Forstwirtschaft;
211	23	100	88	123	19	67	37	138	72	47	18	Fischerei
24	/	11	12	18	/	10	8	14	8	5	/	Bergbau und Verarbeitendes
146	8	24	113	32	/	7	23	33	12	8	13	Gewerbe
123	25	44	54	38	10	14	15	48	25	18	5	Energie- und Wasserversorgung
												Baugewerbe
137	14	69	54	101	10	51	40	87	44	31	12	Handel und Gastgewerbe
												Verkehr und Nachrichten-
11	/	/	/	/	/	/	/	/	/	/	/	Übermittlung
												Kredit- und Versicherungs-
54	7	17	30	29	/	13	11	21	11	7	/	gewerbe
148	15	51	82	112	11	42	59	70	37	25	8	Grundstückswesen, Vermietung,
												Dienstl. für Unternehmen
126	17	51	57	57	/	24	28	49	23	17	9	öffentliche Verwaltung u.ä.
												öffentliche u. private Dienst-
109	13	32	65	64	6	21	37	42	18	15	8	leistungen (ohne öffentl.
895	104	343	448	459	61	209	189	431	218	146	68	Verwaltung)
6	/	/	/	/	/	/	/	/	/	/	-	Art des Arbeitsvertrages
												Befristet
990	115	371	504	515	65	228	223	469	235	160	75	Unbefristet
19	/	5	11	10	/	/	/	/	/	/	/	Ohne Angabe
												Art der ausgeübten Tätigkeit
												Vollzeittätigkeit
												Teilzeittätigkeit
982	114	363	505	512	66	223	222	457	229	155	73	Allgemeiner Schulabschluß
125	18	52	55	73	13	36	23	75	40	24	10	Mit Angabe eines allgemeinen
												Schulabschlusses zusammen
602	66	241	295	340	41	155	144	326	159	115	52	Haupt-(Volks-)schulabschluß
												Abschluß d. allgemeinbildenden
32	5	10	17	18	/	7	9	14	7	/	/	polytechnischen Oberschule
223	24	60	139	81	9	26	46	42	23	12	7	in der ehemaligen DDR
												Realschul- oder gleich-
												wertiger Abschluß
												Fachhoch-/Hochschulreife
943	109	352	482	484	61	217	206	440	221	151	69	Beruflicher Abschluß
640	72	261	307	370	48	169	153	358	174	125	58	Mit Angabe eines berufsbil-
118	18	44	56	62	8	30	23	56	32	19	5	denden bzw. Hochschulab-
47	5	11	31	14	/	6	8	11	6	/	/	schlusses zusammen
138	13	36	89	38	/	12	23	15	8	/	/	Lehr-/Anerkennungsbildung 2)
												Fachschulabschluß 3)
												Fachhochschulabschluß 4)
												Universitätsabschluß 5)

22 Erwerbstätige im April 1996 nach Häufigkeit von Samstags-, Sonn- und/oder Feiertags-,

in

und

Gegenstand der Nachweisung	Erwerbs- tätige ins- gesamt	dar. Sams- tags, Sonn- -/Feier- tags-, Abend-/ Nachtar- beit bzw. Wechsel- schicht	Samstagsarbeit				Sonn- und/oder Feiertagsarbeit				und
			zusammen	ständig	regel- mäßig	gelegent- lich	zusammen	ständig	regel- mäßig	gelegent- lich	
Erwerbstätige zusammen	3 002	1 280	1 126	231	499	396	565	80	253	231	Weib
Stellung im Beruf											
Selbständige ohne Beschäftigte	82	63	59	27	12	20	30	9	/	17	
Selbständige mit Beschäftigten	64	54	51	25	14	13	30	9	6	15	
Mithelfende Familienangehörige	8	/	/	/	/	/	/	/	/	/	
Beamtinnen	53	19	16	/	6	8	14	/	6	6	
Angestellte	1 955	766	667	109	320	239	326	34	162	130	
Arbeiterinnen	678	318	278	64	125	89	137	25	62	51	
Kaufm./techn. Auszubildende	101	26	23	/	10	12	11	/	5	5	
Gewerblich Auszubildende	61	29	27	/	11	13	15	/	7	7	
Abhängig Erwerbstätige ohne Auszubildende zusammen	2 685	1 103	961	175	451	335	477	61	230	186	
Alter von ... bis											
unter ... Jahren											
15 - 20	13	7	6	/	/	/	/	/	/	/	
20 - 25	193	100	90	17	47	26	41	/	22	14	
25 - 30	328	149	131	23	64	44	66	8	34	24	
30 - 35	449	193	171	30	84	57	87	12	43	32	
35 - 40	416	175	151	23	74	53	75	8	39	28	
40 - 45	421	167	143	28	64	50	71	10	31	31	
45 - 50	313	125	109	21	46	42	55	7	23	25	
50 - 55	301	103	85	20	34	31	40	7	18	15	
55 - 60	233	79	69	9	33	26	36	/	17	16	
60 - 65	12	/	/	/	/	/	/	/	/	/	
65 und mehr	6	/	/	/	/	/	/	/	/	/	
Familienstand											
Ledig	513	255	222	44	102	77	117	17	53	47	
Verheiratet	1 857	726	638	112	302	223	305	37	149	119	
Verwitwet	67	24	22	6	9	7	11	/	/	/	
Geschieden	249	98	79	13	38	28	44	6	22	16	
Wirtschaftsunterbereich 1)											
Land- und Forstwirtschaft;											
Fischerei	94	33	32	10	14	9	26	7	12	7	
Bergbau und Verarbeitendes											
Gewerbe	281	106	83	15	28	40	28	/	9	16	
Energie- und Wasserversorgung	19	/	/	/	/	/	/	/	/	/	
Baugewerbe	119	22	17	/	/	14	/	/	/	/	
Handel und Gastgewerbe	559	392	376	83	196	97	110	21	46	43	
Verkehr und Nachrichten-											
Übermittlung	120	60	55	20	23	12	22	/	13	7	
Kredit- und Versicherungs-											
gewerbe	75	15	8	/	/	6	/	/	-	/	
Grundstückswesen, Vermietung,											
Dienstl. für Unternehmen	163	41	26	/	6	18	16	/	/	11	
Öffentliche Verwaltung u.ä.	411	76	59	7	20	32	40	/	17	19	
Öffentliche u. private Dienst-											
leistungen (ohne öffentl.											
Verwaltung)	845	355	303	37	160	107	228	22	129	77	
Art des Arbeitsvertrages											
Befristet	336	88	71	8	30	33	46	5	18	23	
Unbefristet	2 317	1 001	876	162	418	296	423	53	210	160	
Ohne Angabe	33	14	14	/	/	6	8	/	/	/	
Art der ausgeübten Tätigkeit											
Vollzeittätigkeit	2 158	867	750	141	345	264	409	52	202	155	
Teilzeittätigkeit	527	236	211	33	107	71	67	9	27	32	
Allgemeiner Schulabschluß											
Mit Angabe eines allgemeinen											
Schulabschlusses zusammen	2 597	1 069	931	169	437	325	460	58	222	180	
Haupt-(Volks-)schulabschluß	391	151	133	31	60	43	63	9	32	22	
Abschluß d. allgemeinbildenden											
polytechnischen Oberschule											
in der ehemaligen DDR	1 640	709	631	116	313	202	298	39	152	107	
Realschul- oder gleich-											
wertiger Abschluß	102	43	37	7	18	13	22	/	11	8	
Fachhoch-/Hochschulreife	464	165	129	16	46	67	78	7	29	43	
Beruflicher Abschluß											
Mit Angabe eines berufsbil-											
denden bzw. Hochschulab-											
schlusses zusammen	2 474	1 019	887	158	421	308	438	55	213	170	
Lehr-/Anlernausbildung 2)	1 572	673	600	123	291	187	245	37	116	92	
Fachschulabschluß 3)	544	223	195	24	103	68	139	13	81	45	
Fachhochschulabschluß 4)	111	34	25	/	10	12	14	/	6	7	
Universitätsabschluß 5)	246	89	67	9	16	42	40	/	10	27	

*) Ergebnis der Unterstichprobe.

1) Klassifikation der Wirtschaftszweige, Ausgabe 1993 (WZ 93), Tiefengliederung für den Mikrozensus.

2) Einschl. gleichwertiger Berufsfachschulabschluß sowie berufliches Praktikum.

3) Einschl. einer Meister-/Technikerausbildung und Fachschulabschluß in der ehemaligen DDR.

4) Einschl. Ingenieurschul- und Verwaltungsfachhochschulabschluß.

5) Einschl. Lehrerausbildung.

Abend-, Nacht- und Schichtarbeit nach ausgewählten Merkmalen *)

1 000

Zusammen												Gegenstand der Nachweisung
Abendarbeit				Nachtarbeit				Wechselschicht				
zusammen	ständig	regelmäßig	gelegentlich	zusammen	ständig	regelmäßig	gelegentlich	zusammen	ständig	regelmäßig	gelegentlich	
l i c h												
753	122	355	276	280	42	145	93	406	193	169	43	Erwerbstätige zusammen
39	10	11	18	8	/	/	/	/	/	/	/	Stellung im Beruf
37	11	10	15	14	/	/	9	/	/	/	/	Selbständige ohne Beschäftigte
/	/	/	/	/	/	/	/	/	/	-	/	Selbständige mit Beschäftigten
16	/	7	7	10	/	7	/	9	/	/	/	Mithelfende Familienangehörige
472	63	232	177	164	18	93	54	249	118	107	24	Beamten
154	30	81	43	75	18	38	19	119	59	50	11	Angestellte
15	/	7	7	/	/	/	/	11	/	/	/	Arbeiterinnen
17	/	6	9	/	/	/	/	13	6	/	/	Kaufm./techn. Auszubildende
												Gewerblich Auszubildende
642	96	320	227	250	37	137	75	377	180	161	36	Abhängig Erwerbstätige ohne Auszubildende zusammen
/	/	/	/	/	/	/	/	/	/	/	/	Alter von ... bis unter ... Jahren
60	11	32	17	23	/	15	/	42	21	17	/	15 - 20
91	14	47	31	34	/	20	10	56	24	26	5	20 - 25
113	15	59	40	47	7	26	14	71	37	28	5	25 - 30
106	16	51	39	47	6	23	17	59	30	24	/	30 - 35
99	13	48	38	32	/	18	9	52	24	22	6	35 - 40
69	11	33	25	29	5	15	9	44	20	18	6	40 - 45
56	10	26	20	20	/	8	7	28	12	14	/	45 - 50
40	5	20	15	14	/	9	/	21	10	10	/	50 - 55
/	/	/	/	/	/	/	/	/	/	/	/	55 - 60
/	/	-	/	/	/	/	-	-	-	-	-	60 - 65
												65 und mehr
161	28	77	56	61	10	32	19	96	48	39	9	Familienstand
404	58	204	142	155	22	87	46	236	111	103	21	Ledig
13	/	7	/	6	/	/	/	7	/	/	-	Verheiratet
65	8	31	26	28	/	15	9	39	18	16	6	Verwitwet
												Geschieden
14	/	/	8	11	/	5	/	9	5	/	/	Wirtschaftsunterbereich 1)
57	9	28	20	34	8	18	8	43	22	17	/	Land- und Forstwirtschaft;
/	-	/	/	/	-	/	/	/	/	/	/	Fischerei
12	/	/	9	/	/	/	/	/	/	/	/	Bergbau und Verarbeitendes
199	41	99	58	40	7	16	16	113	52	50	11	Gewerbe
25	/	14	7	18	/	10	/	21	10	9	/	Energie- und Wasserversorgung
11	/	/	6	/	/	/	-	/	/	/	/	Baugewerbe
28	/	7	18	5	/	/	/	5	/	/	/	Handel und Gastgewerbe
54	7	20	27	23	/	13	8	27	11	11	5	Verkehr und Nachrichtenübermittlung
241	27	140	73	115	11	71	33	155	76	66	12	Kredit- und Versicherungs-gewerbe
56	8	26	22	19	/	10	7	33	17	11	5	Grundstückswesen, Vermietung, Dienstl. für Unternehmen
577	84	292	202	227	35	126	66	343	163	150	31	öffentliche Verwaltung u.ä.
9	/	/	/	/	/	/	/	/	/	/	-	öffentliche u. private Dienstleistungen (ohne öffentl. Verwaltung)
537	79	269	189	225	31	128	67	311	148	133	30	Art des Arbeitsvertrages
105	17	51	38	24	7	9	9	66	32	28	6	Befristet
												Unbefristet
												Ohne Angabe
622	93	310	219	240	36	132	72	366	176	156	34	Art der ausgeübten Tätigkeit
71	15	37	19	27	6	15	6	47	23	22	/	Vollzeittätigkeit
400	60	214	126	165	25	94	46	271	132	114	25	Teilzeittätigkeit
29	/	15	10	13	/	7	/	16	8	7	/	Allgemeiner Schulabschluß
122	14	43	65	35	/	16	15	31	14	13	/	Mit Angabe eines allgemeinen Schulabschlusses zusammen
												Haupt-(Volks-)schulabschluß
596	87	298	211	232	34	128	70	351	168	150	33	Abschluß d. allgemeinbildenden polytechnischen Oberschule in der ehemaligen DDR
346	61	180	104	121	23	63	35	235	112	100	22	Realschul- oder gleichwertiger Abschluß
160	17	90	53	89	9	57	24	100	49	42	8	Fachhoch-/Hochschulreife
26	/	8	15	7	/	/	/	7	/	/	/	Beruflicher Abschluß
65	7	20	38	15	/	/	9	9	/	/	/	Mit Angabe eines berufsbildenden bzw. Hochschulabschlusses zusammen
												Lehr-/Anlernausbildung 2)
												Fachschulabschluß 3)
												Fachhochschulabschluß 4)
												Universitätsabschluß 5)

22 Erwerbstätige im April 1996 nach Häufigkeit von Samstags-, Sonn- und/oder Feiertags-,

Gegenstand der Nachweisung	Erwerbs- tätige ins- gesamt	dar. Sams- tags, Sonn- /Feier- tags-, Abend-/ Nachtar- beit bzw. Wechsel- schicht	und							
			Samstagsarbeit				Sonn- und/oder Feiertagsarbeit			
			zusammen	ständig	regel- mäßig	gelegent- lich	zusammen	ständig	regel- mäßig	gelegent- lich
I n s										
Erwerbstätige zusammen	6 706	3 160	2 765	508	961	1 296	1 437	205	530	702
Stellung im Beruf										
Selbständige ohne Beschäftigte	232	189	177	73	42	62	105	27	18	60
Selbständige mit Beschäftigten	263	225	216	98	56	62	127	33	24	71
Mithelfende Familienangehörige	11	7	7	/	/	/	/	/	/	/
Beamte/Beamtinnen	225	132	116	12	44	61	104	11	40	53
Angestellte	2 976	1 301	1 125	178	473	474	605	68	261	276
Arbeiter/-innen	2 630	1 225	1 048	137	316	595	456	63	170	223
Kaufm./techn. Auszubildende	143	34	32	/	14	16	13	/	6	6
Gewerblich Auszubildende	225	48	44	/	16	23	23	/	9	10
Abhängig Erwerbstätige ohne Auszubildende zusammen	5 831	2 658	2 290	327	832	1 131	1 166	142	471	553
Alter von ... bis unter ... Jahren										
15 - 20	52	25	23	/	7	14	14	/	/	10
20 - 25	486	240	211	31	75	105	108	14	39	56
25 - 30	725	355	308	44	117	147	154	19	68	67
30 - 35	950	469	405	51	155	200	201	21	87	93
35 - 40	889	425	366	45	134	186	188	22	80	87
40 - 45	872	391	334	50	117	167	161	20	63	78
45 - 50	645	288	251	38	90	123	124	16	50	57
50 - 55	631	245	203	38	70	95	108	17	40	51
55 - 60	509	187	161	23	61	78	90	9	38	43
60 - 65	59	26	23	/	5	14	16	/	/	10
65 und mehr	13	5	/	/	/	/	/	/	/	/
Familienstand										
Ledig	1 407	700	601	88	203	310	321	41	119	161
Verheiratet	3 907	1 729	1 495	211	555	730	741	89	308	345
Verwitwet	86	32	29	6	12	11	15	/	7	7
Geschieden	432	196	164	22	63	79	88	10	38	40
Wirtschaftsunterbereich 1) Land- und Forstwirtschaft; Fischerei	225	105	98	22	35	41	76	18	23	35
Bergbau und Verarbeitendes Gewerbe	921	421	322	38	86	197	135	14	45	76
Energie- und Wasserversorgung	77	30	25	/	12	12	22	/	11	9
Baugewerbe	994	360	321	14	37	271	62	/	/	52
Handel und Gastgewerbe	887	603	562	125	259	178	176	34	66	76
Verkehr und Nachrichten- übermittlung	372	227	199	36	89	73	122	10	66	46
Kredit- und Versicherungs- gewerbe	105	28	17	/	/	12	6	/	/	/
Grundstückswesen, Vermietung, Dienstl. für Unternehmen	296	111	83	8	23	51	52	/	17	32
Öffentliche Verwaltung u.ä. Öffentliche u. private Dienst- leistungen (ohne öffentl. Verwaltung)	770	252	214	21	76	116	173	18	65	90
	1 185	520	448	58	213	178	342	39	173	131
Art des Arbeitsvertrages										
Befristet	733	242	202	23	63	117	132	14	40	78
Unbefristet	5 051	2 392	2 064	297	763	1 004	1 021	124	428	468
Ohne Angabe	47	23	23	7	6	10	13	/	/	7
Art der ausgeübten Tätigkeit										
Vollzeittätigkeit	5 233	2 391	2 053	288	719	1 046	1 084	131	441	512
Teilzeittätigkeit	599	266	237	39	114	84	81	10	30	41
Allgemeiner Schulabschluß Mit Angabe eines allgemeinen Schulabschlusses zusammen	5 636	2 581	2 224	316	808	1 100	1 130	137	456	537
Haupt-(Volls-)schulabschluß	882	361	314	58	112	144	156	24	68	84
Abschluß d. allgemeinbildenden polytechnischen Oberschule in der ehemaligen DDR	3 529	1 679	1 472	204	560	709	705	85	306	314
Realschul- oder gleich- wertiger Abschluß	199	89	77	12	30	35	46	7	17	22
Fachhoch-/Hochschulreife	1 027	452	362	42	106	214	223	21	65	137
Beruflicher Abschluß Mit Angabe eines berufsbil- denden bzw. Hochschulab- schlusses zusammen	5 383	2 473	2 129	297	782	1 049	1 075	128	439	507
Lehr-/Anlernausbildung 2)	3 652	1 714	1 498	217	555	726	685	87	284	313
Fachschulabschluß 3)	890	404	356	45	160	151	226	24	113	89
Fachhochschulabschluß 4)	259	95	73	9	19	46	37	/	11	24
Universitätsabschluß 5)	582	260	201	26	47	127	127	14	31	81

*) Ergebnis der Unterstichprobe.

1) Klassifikation der Wirtschaftszweige, Ausgabe 1993 (WZ 93), Tiefengliederung für den Mikrozensus.

2) Einschl. gleichwertiger Berufsfachschulabschluß sowie berufliches Praktikum.

3) Einschl. einer Meister-/Technikerausbildung und Fachschulabschluß in der ehemaligen DDR.

4) Einschl. Ingenieurschul- und Verwaltungsfachhochschulabschluß.

5) Einschl. Lehrerausbildung.

Arbeitsbedingungen

Abend-, Nacht- und Schichtarbeit nach ausgewählten Merkmalen *)

1 000

Zusammenfassung												Gegenstand der Nachweisung
Abendarbeit				Nachtarbeit				Wechselschicht				
zusammen	ständig	regel- mäßig	ge- legent- lich	zusammen	ständig	regel- mäßig	ge- legent- lich	zusammen	ständig	regel- mäßig	ge- legent- lich	
gesamt												
2 001	299	798	903	873	122	385	366	900	459	336	124	Erwerbstätige zusammen
137	32	40	65	33	6	/	24	5	/	/	/	Stellung im Beruf
163	48	43	72	51	10	9	32	8	6	/	/	Selbständige ohne Beschäftigte
/	/	/	/	/	/	/	/	/	/	/	/	Selbständige mit Beschäftigten
117	11	44	61	95	8	39	47	59	27	24	8	Mithelfende Familienangehörige
874	119	367	389	323	36	163	124	380	190	149	41	Beamte/Beamtinnen
661	85	284	292	357	60	166	131	412	200	150	63	Angestellte
20	/	10	9	/	/	/	/	14	/	5	/	Arbeiter/-innen
26	/	9	13	8	/	/	/	21	8	6	6	Kaufm./techn. Auszubildende
												Gewerblich Auszubildende
1 651	214	695	742	775	105	368	302	851	417	322	112	Abhängig Erwerbstätige ohne Auszubildende zusammen
16	/	5	9	12	/	/	7	9	/	/	/	Alter von ... bis unter ... Jahren
152	20	57	75	77	10	30	37	82	37	32	13	15 - 20
221	31	95	95	104	16	50	37	120	58	46	16	20 - 25
295	35	126	134	141	17	68	56	152	76	57	18	25 - 30
271	32	119	120	135	15	64	55	137	71	48	17	30 - 35
240	30	104	107	101	13	51	37	122	57	48	17	35 - 40
173	23	76	75	77	11	39	27	97	47	37	13	40 - 45
151	25	61	65	69	12	30	27	73	37	27	10	45 - 50
112	14	47	51	50	8	27	15	54	27	22	5	50 - 55
18	/	/	10	8	/	/	/	/	/	/	/	55 - 60
/	/	/	/	/	/	/	-	-	-	-	-	60 - 65
												65 und mehr
447	59	174	214	222	30	96	97	234	115	85	34	Familienstand
1 065	137	454	464	482	65	238	179	537	265	204	67	Ledig
18	/	9	6	8	/	5	/	9	/	/	-	Verheiratet
131	15	58	58	63	8	29	25	71	33	28	10	Verwitwet
												Geschieden
43	6	9	28	25	8	8	9	21	10	/	6	Wirtschaftsunterbereich 1)
269	32	128	108	157	27	85	45	181	95	65	21	Land- und Forstwirtschaft;
26	/	12	12	19	/	11	8	16	8	6	/	Fischerei
157	9	26	122	33	/	7	24	35	12	9	14	Bergbau und Verarbeitendes
322	67	143	112	78	17	30	31	162	77	68	16	Gewerbe
162	18	82	62	119	14	61	44	108	54	40	14	Energie- und Wasserversorgung
22	/	8	10	/	/	/	/	/	/	/	/	Baugewerbe
82	11	24	47	34	5	15	13	26	12	10	/	Handel und Gastgewerbe
202	22	71	109	136	14	55	67	98	48	37	14	Verkehr und Nachrichten- übermittlung
366	44	192	131	172	16	95	61	204	99	83	22	Kredit- und Versicherungs- gewerbe
165	21	58	86	83	8	31	44	75	35	26	14	Grundstückswesen, Vermietung, Dienstl. für Unternehmen
1 472	188	634	650	686	96	336	255	775	381	295	98	öffentliche u. private Dienst- leistungen (ohne öffentl. Verwaltung)
14	5	/	6	6	/	/	/	/	/	/	-	Art des Arbeitsvertrages
												Befristet
												Unbefristet
												Ohne Angabe
1 527	195	639	693	740	96	356	289	781	383	293	105	Art der ausgeübten Tätigkeit
125	20	56	49	34	9	12	13	71	34	30	7	Vollzeittätigkeit
												Teilzeittätigkeit
1 604	207	673	724	752	102	356	294	823	405	311	107	Allgemeiner Schulabschluß
196	33	90	74	100	19	51	29	122	63	46	14	Mit Angabe eines allgemeinen Schulabschlusses zusammen
												Haupt-(Volks-)schulabschluß
												Abschluß d. allgemeinbildenden polytechnischen Oberschule in der ehemaligen DDR
1 002	127	455	421	505	66	249	191	597	290	230	77	Realschul- oder gleich- wertiger Abschluß
61	9	25	26	32	/	14	13	30	15	11	/	Fachhoch-/Hochschulreife
345	38	103	204	115	13	42	61	73	36	25	11	Beruflicher Abschluß
												Mit Angabe eines berufsbil- denden bzw. Hochschulab- schlusses zusammen
1 540	196	651	693	716	96	345	276	791	389	301	102	Lehr-/Anlernausbildung 2)
986	133	442	411	491	71	233	188	593	287	226	81	Fachschulabschluß 3)
278	35	135	108	151	18	87	47	156	82	61	14	Fachhochschulabschluß 4)
73	8	19	46	21	/	9	11	18	9	7	/	Universitätsabschluß 5)
203	20	56	128	53	5	17	31	24	11	7	6	

Erwerbstätigkeit und Arbeitsbedingungen

23 Erwerbstätige im April 1996 mit Nachtarbeit und durchschnittlich je Nacht geleisteten Arbeitsstunden
nach ausgewählten Merkmalen *)
1 000

Gegenstand der Nachweisung	Nachtarbeit 1)				davon mit ...							
					durchschnittlich bis 4 je Nacht geleisteten Arbeitsstunden 1)				durchschnittlich 5 bis 7 je Nacht geleisteten Arbeitsstunden 1)			
	zusammen	ständig	regel- mäßig	ge- legent- lich	zusammen	ständig	regel- mäßig	ge- legent- lich	zusammen	ständig	regel- mäßig	ge- legent- lich
M ä n n l i c h												
Erwerbstätige zusammen	593	80	240	273	190	30	43	117	371	47	188	136
Stellung im Beruf												
Selbständige ohne Beschäftigte	26	/	/	20	17	/	/	14	7	/	/	/
Selbständige mit Beschäftigten	37	8	6	23	23	/	/	16	12	/	/	6
Mithelfende Familienangehörige	/	/	-	/	/	/	-	/	-	-	-	-
Beamte	84	7	32	45	12	/	/	10	65	6	29	30
Angestellte	159	18	70	70	48	6	13	30	104	13	56	36
Arbeiter	282	42	128	112	87	16	23	47	180	23	100	57
Kaufm./techn. Auszubildende	/	-	/	/	/	-	/	/	/	-	/	/
Gewerblich Auszubildende	/	/	/	/	/	/	/	/	/	-	-	/
Abhängig Erwerbstätige ohne Auszubildende zusammen	525	67	231	227	147	23	37	87	350	41	184	124
Alter von ... bis unter ... Jahren												
15 - 20	9	/	/	7	/	/	/	/	5	/	/	/
20 - 25	55	7	16	32	12	/	/	7	38	/	11	22
25 - 30	69	12	30	27	20	/	6	10	46	7	24	16
30 - 35	94	10	42	42	31	/	7	19	58	5	33	20
35 - 40	88	9	41	38	24	/	6	16	60	6	34	20
40 - 45	69	9	33	27	19	/	/	11	46	6	27	14
45 - 50	47	5	24	18	13	/	/	8	32	/	20	8
50 - 55	50	7	22	21	15	/	/	9	33	/	18	10
55 - 60	36	6	18	12	8	/	/	/	27	/	14	9
60 - 65	7	/	/	/	/	/	/	/	/	/	/	/
65 und mehr	/	-	/	-	/	-	/	-	-	-	-	-
Familienstand												
Ledig	161	19	64	78	43	7	12	24	109	12	49	48
Verheiratet	327	44	151	132	93	15	23	56	217	27	122	68
Verwitwet	/	/	/	/	/	/	-	/	/	/	/	/
Geschieden	34	/	14	16	11	/	/	7	22	/	11	8
Wirtschaftsunterbereich 2)												
Land- und Forstwirtschaft;												
Fischerei	14	/	/	6	10	/	/	/	/	/	/	/
Bergbau und Verarbeitendes Gewerbe	123	19	67	37	27	7	8	12	90	12	57	21
Energie- und Wasserversorgung	18	/	10	8	/	/	/	/	13	/	10	/
Baugewerbe	32	/	7	23	12	/	/	10	18	/	5	11
Handel und Gastgewerbe	38	10	14	15	21	7	6	9	15	/	7	/
Verkehr und Nachrichten- übermittlung	101	10	51	40	27	/	11	14	67	6	37	24
Kredit- und Versicherungs- gewerbe	/	/	/	/	/	-	/	/	/	/	/	-
Grundstückswesen, Vermietung, Dienstl. für Unternehmen	29	/	13	11	6	/	/	/	21	/	12	5
Öffentliche Verwaltung u.ä.	112	11	42	59	20	/	/	15	84	9	37	38
Öffentliche u. private Dienst- leistungen (ohne öffentl. Verwaltung)	57	/	24	28	18	/	/	13	36	/	18	14
Art des Arbeitsvertrages												
Befristet	64	6	21	37	14	/	/	9	44	/	17	24
Unbefristet	459	61	209	189	133	22	34	77	304	37	167	100
Ohne Angabe	/	/	/	/	/	-	/	/	/	/	/	/
Art der ausgeübten Tätigkeit												
Vollzeittätigkeit	515	65	228	223	142	22	36	84	345	41	183	121
Teilzeittätigkeit	10	/	/	/	5	/	/	/	/	/	/	/
Allgemeiner Schulabschluß												
Mit Angabe eines allgemeinen Schulabschlusses zusammen	512	66	223	222	145	23	37	85	339	41	178	121
Haupt-(Volks-)schulabschluß	73	13	36	23	18	/	6	8	52	9	29	14
Abschluß d. allgemeinbildenden polytechnischen Oberschule in der ehemaligen DDR	340	41	155	144	91	14	24	53	230	25	125	80
Realschul- oder gleich- wertiger Abschluß	18	/	7	9	7	/	/	/	11	/	/	/
Fachhoch-/Hochschulreife	81	9	26	46	29	/	5	20	46	5	19	22
Beruflicher Abschluß												
Mit Angabe eines berufsbil- denden bzw. Hochschulab- schlusses zusammen	484	61	217	206	135	21	34	80	324	38	174	111
Lehr-/Anlernausbildung 3)	370	48	169	153	97	16	26	55	252	30	136	86
Fachschulabschluß 4)	62	8	30	23	17	/	/	10	42	5	25	12
Fachhochschulabschluß 5)	14	/	6	8	/	/	/	/	10	/	/	/
Universitätsabschluß 6)	38	/	12	23	17	/	/	12	19	/	8	9

*) Ergebnis der Unterstichprobe.

1) Zwischen 23 Uhr und 6 Uhr gearbeitet (von Februar bis April).

2) Klassifikation der Wirtschaftszweige, Ausgabe 1993 (WZ 93), Tiefengliederung für den Mikrozensus.

3) Einschl. gleichwertiger Berufsfachschulabschluß sowie berufliches Praktikum.

4) Einschl. einer Meister-/Technikerausbildung und Fachschulabschluß in der ehemaligen DDR.

5) Einschl. Ingenieurschul- und Verwaltungsfachhochschulabschluß.

6) Einschl. Lehrerausbildung.

23 Erwerbstätige im April 1996 mit Nachtarbeit und durchschnittlich je Nacht geleisteten Arbeitsstunden
nach ausgewählten Merkmalen *)
1 000

Gegenstand der Nachweisung	Nachtarbeit 1)				davon mit ...							
					durchschnittlich bis 4 je Nacht geleisteten Arbeitsstunden 1)				durchschnittlich 5 bis 7 je Nacht geleisteten Arbeitsstunden 1)			
	zusammen	ständig	regel- mäßig	ge- legent- lich	zusammen	ständig	regel- mäßig	ge- legent- lich	zusammen	ständig	regel- mäßig	ge- legent- lich
Weiblich												
Erwerbstätige zusammen	280	42	145	93	95	18	31	46	172	22	108	42
Stellung im Beruf												
Selbständige ohne Beschäftigte	8	/	/	/	6	/	/	/	/	/	-	/
Selbständige mit Beschäftigten	14	/	/	9	10	/	/	7	/	/	/	/
Mithelfende Familienangehörige	/	/	/	/	/	/	/	/	/	/	/	/
Beamtinnen	10	/	7	/	/	/	/	/	8	/	7	/
Angestellte	164	18	93	54	44	/	16	23	115	13	74	29
Arbeiterinnen	75	18	38	19	32	10	13	9	38	7	24	8
Kaufm./techn. Auszubildende	/	/	/	/	/	/	/	/	/	/	/	/
Gewerblich Auszubildende	/	/	/	/	/	/	/	/	/	/	/	/
Abhängig Erwerbstätige ohne Auszubildende zusammen	250	37	137	75	77	15	28	34	162	21	104	37
Alter von ... bis unter ... Jahren												
15 - 20	/	/	/	/	/	-	/	/	/	/	/	-
20 - 25	23	/	15	/	5	/	/	/	17	/	11	/
25 - 30	34	/	20	10	10	/	/	/	23	/	15	/
30 - 35	47	/	26	14	14	/	/	/	30	/	21	6
35 - 40	47	6	23	17	14	/	/	7	31	/	18	10
40 - 45	32	/	18	9	10	/	/	/	20	/	13	/
45 - 50	29	5	15	9	10	/	/	/	19	/	11	/
50 - 55	20	/	8	7	7	/	/	/	12	/	6	/
55 - 60	14	/	9	/	/	/	/	/	9	/	7	/
60 - 65	/	/	/	/	/	/	/	/	/	/	/	/
65 und mehr	/	/	/	-	/	-	/	-	/	/	-	-
Familienstand												
Ledig	61	10	32	19	19	/	7	9	39	6	24	8
Verheiratet	155	22	87	46	47	9	16	22	102	12	67	23
Verwitwet	6	/	/	/	/	/	/	/	/	/	/	/
Geschieden	28	/	15	9	9	/	/	/	18	/	11	6
Wirtschaftsunterbereich 2)												
Land- und Forstwirtschaft; Fischerei	11	/	5	/	9	/	/	/	/	/	/	/
Bergbau und Verarbeitendes Gewerbe	34	8	18	8	12	/	/	/	20	/	13	/
Energie- und Wasserversorgung	/	-	/	/	-	-	-	-	/	-	/	/
Baugewerbe	/	-	/	/	/	-	/	/	/	-	/	-
Handel und Gastgewerbe	40	7	16	16	20	/	7	9	19	/	9	6
Verkehr und Nachrichtenübermittlung	18	/	10	/	6	/	/	/	11	/	6	/
Kredit- und Versicherungs- gewerbe	/	/	/	-	/	/	/	-	-	-	-	-
Grundstückswesen, Vermietung, Dienstl. für Unternehmen	5	/	/	/	/	/	/	/	/	/	/	/
Öffentliche Verwaltung u.ä. Öffentliche u. private Dienst- leistungen (ohne öffentl. Verwaltung)	23	/	13	8	/	/	/	/	18	/	12	/
	115	11	71	33	23	/	7	14	89	9	61	19
Art des Arbeitsvertrages												
Befristet	19	/	10	7	6	/	/	/	12	/	7	/
Unbefristet	227	35	126	66	69	14	25	30	149	19	97	32
Ohne Angabe	/	/	/	/	/	/	/	/	/	-	-	/
Art der ausgeübten Tätigkeit												
Vollzeittätigkeit	225	31	128	67	67	12	25	30	149	18	99	33
Teilzeittätigkeit	24	7	9	9	10	/	/	/	13	/	5	/
Allgemeiner Schulabschluß Mit Angabe eines allgemeinen Schulabschlusses zusammen	240	36	132	72	75	15	27	32	156	20	101	36
Haupt-(Volk-)schulabschluß	27	6	15	6	12	/	6	/	14	/	9	/
Abschluß d. allgemeinbildenden polytechnischen Oberschule in der ehemaligen DDR	165	25	94	46	47	10	17	19	111	14	73	24
Realschul- oder gleich- wertiger Abschluß	13	/	7	/	/	/	/	/	10	/	6	/
Fachhoch-/Hochschulreife	35	/	16	15	12	/	/	8	21	/	12	7
Beruflicher Abschluß Mit Angabe eines berufsbil- denden bzw. Hochschulab- schlusses zusammen	232	34	128	70	72	15	25	31	151	18	98	34
Lehr-/Anlernausbildung 3)	121	23	63	35	47	13	18	16	70	10	44	16
Fachschulabschluß 4)	89	9	57	24	16	/	5	9	70	7	49	14
Fachhochschulabschluß 5)	7	/	/	/	/	-	/	/	/	/	/	/
Universitätsabschluß 6)	15	/	/	9	7	/	/	/	7	/	/	/

*) Ergebnis der Unterstichprobe.

1) Zwischen 23 Uhr und 6 Uhr gearbeitet (von Februar bis April).

2) Klassifikation der Wirtschaftszweige, Ausgabe 1993 (WZ 93), Tiefengliederung für den Mikrozensus.

3) Einschl. gleichwertiger Berufsfachschulabschluß sowie berufliches Praktikum.

4) Einschl. einer Meister-/Technikerausbildung und Fachschulabschluß in der ehemaligen DDR.

5) Einschl. Ingenieurschul- und Verwaltungsfachhochschulabschluß.

6) Einschl. Lehrerausbildung.

23 Erwerbstätige im April 1996 mit Nachtarbeit und durchschnittlich je Nacht geleisteten Arbeitsstunden
nach ausgewählten Merkmalen *)
1 000

Gegenstand der Nachweisung	Nachtarbeit 1)				davon mit ...							
					durchschnittlich bis 4 je Nacht geleisteten Arbeitsstunden 1)				durchschnittlich 5 bis 7 je Nacht geleisteten Arbeitsstunden 1)			
	zusammen	ständig	regel- mäßig	ge- legent- lich	zusammen	ständig	regel- mäßig	ge- legent- lich	zusammen	ständig	regel- mäßig	ge- legent- lich
Insgesamt												
Erwerbstätige zusammen	873	122	385	366	285	48	74	163	543	68	296	178
Stellung im Beruf												
Selbständige ohne Beschäftigte	33	6	/	24	24	/	/	18	8	/	/	5
Selbständige mit Beschäftigten	51	10	9	32	33	6	5	22	14	/	/	8
Mithelfende Familienangehörige	/	/	/	/	/	/	/	/	/	/	/	-
Beamte/Beamtinnen	95	8	39	47	13	/	/	11	73	7	36	31
Angestellte	323	36	163	124	92	11	29	53	220	25	130	65
Arbeiter/-innen	357	60	166	131	119	27	36	56	219	30	123	65
Kaufm./techn. Auszubildende	/	/	/	/	/	/	/	/	/	/	/	/
Gewerblich Auszubildende	8	/	/	/	/	/	/	/	/	/	/	/
Abhängig Erwerbstätige ohne Auszubildende zusammen	775	105	368	302	224	38	66	120	512	62	288	161
Alter von ... bis unter ... Jahren												
15 - 20	12	/	/	7	/	/	/	/	7	/	/	/
20 - 25	77	10	30	37	17	/	6	8	54	7	23	25
25 - 30	104	16	50	37	30	6	10	14	69	9	39	21
30 - 35	141	17	68	56	45	8	11	26	88	8	54	27
35 - 40	135	15	64	55	38	5	10	23	91	9	52	30
40 - 45	101	13	51	37	30	/	9	15	66	8	40	19
45 - 50	77	11	39	27	23	/	6	13	51	7	32	12
50 - 55	69	12	30	27	22	/	/	13	45	8	24	13
55 - 60	50	8	27	15	12	/	/	/	36	/	21	10
60 - 65	8	/	/	/	/	/	/	/	/	/	/	/
65 und mehr	/	/	/	-	/	-	/	-	/	/	-	-
Familienstand												
Ledig	222	30	96	97	62	10	19	33	148	18	74	56
Verheiratet	482	65	238	179	140	24	39	77	319	39	189	90
Verwitwet	8	/	5	/	/	/	/	/	5	/	/	/
Geschieden	63	8	29	25	20	/	6	10	40	/	22	13
Wirtschaftsunterbereich 2)												
Land- und Forstwirtschaft; Fischerei	25	8	8	9	18	6	7	5	6	/	/	/
Bergbau und Verarbeitendes Gewerbe	157	27	85	45	39	11	12	16	110	15	70	25
Energie- und Wasserversorgung	19	/	11	8	/	/	/	/	14	/	10	/
Baugewerbe	33	/	7	24	13	/	/	11	18	/	6	11
Handel und Gastgewerbe	78	17	30	31	41	11	12	18	34	6	16	11
Verkehr und Nachrichten-Übermittlung	119	14	61	44	33	/	14	15	78	9	43	27
Kredit- und Versicherungs-gewerbe	/	/	/	/	/	/	/	/	/	/	/	-
Grundstückswesen, Vermietung, Dienstl. für Unternehmen	34	5	15	13	8	/	/	5	23	/	13	6
Öffentliche Verwaltung u.ä.	136	14	55	67	23	/	/	18	102	11	48	42
Öffentliche u. private Dienstleistungen (ohne öffentl. Verwaltung)	172	16	95	61	42	/	12	27	125	13	79	33
Art des Arbeitsvertrages												
Befristet	83	8	31	44	19	/	6	12	57	6	24	28
Unbefristet	686	96	336	255	201	36	59	106	453	56	264	132
Ohne Angabe	6	/	/	/	/	/	/	/	/	/	/	/
Art der ausgeübten Tätigkeit												
Vollzeittätigkeit	740	96	356	289	209	34	61	114	494	59	282	154
Teilzeittätigkeit	34	9	12	13	15	/	/	6	17	/	7	7
Allgemeiner Schulabschluß												
Mit Angabe eines allgemeinen Schulabschlusses zusammen	752	102	356	294	220	38	64	118	495	61	278	156
Haupt-(Volks-)schulabschluß	100	19	51	29	31	8	12	11	66	11	38	16
Abschluß d. allgemeinbildenden polytechnischen Oberschule in der ehemaligen DDR	505	66	249	191	138	24	41	72	342	39	198	105
Realschul- oder gleichwertiger Abschluß	32	/	14	13	10	/	/	7	20	/	11	7
Fachhoch-/Hochschulreife	115	13	42	61	40	/	8	28	68	8	31	29
Beruflicher Abschluß												
Mit Angabe eines berufsbil-denden bzw. Hochschulab-schlusses zusammen	716	96	345	276	207	36	60	112	475	57	273	146
Lehr-/Anerkennungsbildung 3)	491	71	233	188	144	28	44	72	322	40	180	102
Fachschulabschluß 4)	151	18	87	47	33	/	9	19	112	13	74	25
Fachhochschulabschluß 5)	21	/	9	11	5	/	/	/	15	/	8	6
Universitätsabschluß 6)	53	5	17	31	25	/	6	17	25	/	10	12

*) Ergebnis der Unterstichprobe.

1) Zwischen 23 Uhr und 6 Uhr gearbeitet (von Februar bis April).

2) Klassifikation der Wirtschaftszweige, Ausgabe 1993 (WZ 93), Tiefengliederung für den Mikrozensus.

3) Einschl. gleichwertiger Berufsfachschulabschluß sowie berufliches Praktikum.

4) Einschl. einer Meister-/Technikerausbildung und Fachschulabschluß in der ehemaligen DDR.

5) Einschl. Ingenieurschul- und Verwaltungsfachhochschulabschluß.

6) Einschl. Lehrerausbildung.

1 000

Gegenstand der Nachweisung	Erwerbstätige insgesamt	Davon mit Arbeit zu Hause			
		haupt- sächlich 1)	manchmal	nie	ohne Angabe
M ä n n l i c h					
Erwerbstätige zusammen	3 704	99	277	3 322	6
Stellung im Beruf					
Selbständige ohne Beschäftigte	150	33	52	65	/
Selbständige mit Beschäftigten	199	28	60	109	/
Mithelfende Familienangehörige	/	/	/	/	-
Beamte	172	/	8	163	-
Angestellte	1 021	26	146	849	/
Arbeiter	1 952	9	9	1 932	/
Kaufmännisch/technische Auszubildende	42	-	/	41	-
Gewerblich Auszubildende	164	/	/	161	/
Abhängig Erwerbstätige ohne Auszubildende zusammen	3 146	37	162	2 943	/
Alter von ... bis unter ... Jahren					
15 - 20	38	/	/	38	-
20 - 25	293	/	/	289	-
25 - 30	397	/	11	381	-
30 - 35	500	/	23	472	/
35 - 40	474	5	25	443	/
40 - 45	451	/	26	419	/
45 - 50	332	/	18	309	/
50 - 55	330	5	28	296	-
55 - 60	276	/	20	253	/
60 - 65	48	/	7	39	-
65 und mehr	7	/	/	/	-
Familienstand					
Ledig	894	8	23	864	-
Verheiratet	2 050	25	130	1 891	/
Verwitwet	19	-	/	18	-
Geschieden	183	/	9	170	-
Wirtschaftsunterbereich 2)					
Land- und Forstwirtschaft; Fischerei	131	/	/	126	/
Bergbau und Verarbeitendes Gewerbe	640	/	26	610	/
Energie- und Wasserversorgung	58	/	/	54	-
Baugewerbe	875	/	18	852	/
Handel und Gastgewerbe	328	7	20	301	/
Verkehr und Nachrichtenübermittlung	252	/	/	246	/
Kredit- und Versicherungsgewerbe	30	/	/	23	-
Grundstückswesen, Vermietung, Dienstleistungen für Unternehmen	133	/	16	115	/
Öffentliche Verwaltung u.ä.	359	/	15	340	/
Öffentliche und private Dienstleistungen (ohne Öffentliche Verwaltung)	341	11	51	278	/
Art des Arbeitsvertrages					
Befristet	398	/	19	377	-
Unbefristet	2 734	32	141	2 558	/
Ohne Angabe	15	/	/	9	/
Art der ausgeübten Tätigkeit					
Vollzeittätigkeit	3 074	33	155	2 883	/
Teilzeittätigkeit	72	/	7	60	/
Allgemeiner Schulabschluß					
Mit Angabe eines allgemeinen Schulabschlusses zusammen	3 039	35	158	2 843	/
Haupt-(Volks-)schulabschluß	491	/	7	478	/
Abschluß der allgemeinbildenden polytechnischen Oberschule in der ehemaligen DDR	1 889	15	42	1 830	/
Realschul- oder gleichwertiger Abschluß	97	/	/	92	-
Fachhoch-/Hochschulreife	563	15	105	443	/
Beruflicher Abschluß					
Mit Angabe eines berufsbildenden bzw. Hochschul- abschlusses zusammen	2 909	35	156	2 715	/
Lehr-/Anlernausbildung (einschl. gleichwertiger Berufs- fachschulabschluß sowie berufliches Praktikum)	2 080	13	27	2 038	/
Fachschulabschluß (einschl. einer Meister-/Technikeraus- bildung und Fachschulabschluß in der ehemaligen DDR)	346	7	23	316	/
Fachhochschulabschluß (einschl. Ingenieurschul- und Verwaltungsfachhochschulabschluß)	147	/	19	126	-
Universitätsabschluß (einschl. Lehrerausbildung)	336	13	87	235	/

*) Ergebnis der Unterstichprobe.

1) Mindestens die Hälfte der Arbeitszeit zu Hause gearbeitet.

2) Klassifikation der Wirtschaftszweige, Ausgabe 1993 (WZ 93), Tiefengliederung für den Mikrozensus.

1 000

Gegenstand der Nachweisung	Erwerbstätige insgesamt	Davon mit Arbeit zu Hause			
		haupt- sächlich 1)	manchmal	nie	ohne Angabe
Weiblich					
Erwerbstätige zusammen	3 002	102	183	2 710	7
Stellung im Beruf					
Selbständige ohne Beschäftigte	82	24	17	40	/
Selbständige mit Beschäftigten	64	9	16	38	/
Mithelfende Familienangehörige	8	/	/	/	/
Beamtinnen	53	/	8	42	-
Angestellte	1 955	54	135	1 763	/
Arbeiterinnen	678	9	/	662	/
Kaufmännisch/technische Auszubildende	101	/	/	100	/
Gewerblich Auszubildende	61	/	-	60	/
Abhängig Erwerbstätige ohne Auszubildende zusammen	2 685	65	147	2 468	5
Alter von ... bis unter ... Jahren					
15 - 20	13	-	/	13	-
20 - 25	193	/	/	188	/
25 - 30	328	6	13	308	/
30 - 35	449	8	26	414	/
35 - 40	416	9	24	382	/
40 - 45	421	11	23	386	/
45 - 50	313	8	20	284	/
50 - 55	301	10	21	269	-
55 - 60	233	8	15	210	-
60 - 65	12	/	/	10	-
65 und mehr	6	/	-	/	-
Familienstand					
Ledig	513	8	25	479	/
Verheiratet	1 857	52	103	1 698	/
Verwitwet	67	/	/	64	-
Geschieden	249	/	16	228	/
Wirtschaftsunterbereich 2)					
Land- und Forstwirtschaft; Fischerei	94	/	/	90	-
Bergbau und Verarbeitendes Gewerbe	281	8	9	263	/
Energie- und Wasserversorgung	19	-	/	19	-
Baugewerbe	119	7	8	105	-
Handel und Gastgewerbe	559	8	10	539	/
Verkehr und Nachrichtenübermittlung	120	/	/	116	-
Kredit- und Versicherungsgewerbe	75	/	/	71	-
Grundstückswesen, Vermietung, Dienstleistungen für Unternehmen	163	/	10	148	-
Öffentliche Verwaltung u.ä.	411	6	20	385	/
Öffentliche und private Dienstleistungen (ohne öffentliche Verwaltung)	845	28	81	732	/
Art des Arbeitsvertrages					
Befristet	336	/	12	318	/
Unbefristet	2 317	52	130	2 132	/
Ohne Angabe	33	9	/	18	/
Art der ausgeübten Tätigkeit					
Vollzeittätigkeit	2 158	47	125	1 982	/
Teilzeittätigkeit	527	18	22	486	/
Allgemeiner Schulabschluß					
Mit Angabe eines allgemeinen Schulabschlusses zusammen	2 597	62	144	2 386	5
Haupt-(Volks-)schulabschluß	391	10	7	374	-
Abschluß der allgemeinbildenden polytechnischen Oberschule in der ehemaligen DDR	1 640	25	48	1 562	/
Realschul- oder gleichwertiger Abschluß	102	/	7	92	-
Fachhoch-/Hochschulreife	464	24	82	357	/
Beruflicher Abschluß					
Mit Angabe eines berufsbildenden bzw. Hochschul- abschlusses zusammen	2 474	60	141	2 268	5
Lehr-/Anerkennungsbildung (einschl. gleichwertiger Berufs- fachschulabschluß sowie berufliches Praktikum)	1 572	24	25	1 520	/
Fachschulabschluß (einschl. einer Meister-/Technikeraus- bildung und Fachschulabschluß in der ehemaligen DDR)	544	14	38	491	/
Fachhochschulabschluß (einschl. Ingenieurschul- und Verwaltungsfachhochschulabschluß)	111	/	12	96	-
Universitätsabschluß (einschl. Lehrerausbildung)	246	18	66	162	/

*) Ergebnis der Unterstichprobe.

1) Mindestens die Hälfte der Arbeitszeit zu Hause gearbeitet.

2) Klassifikation der Wirtschaftszweige, Ausgabe 1993 (WZ 93), Tiefengliederung für den Mikrozensus.

1 000

Gegenstand der Nachweisung	Erwerbstätige insgesamt	Davon mit Arbeit zu Hause			
		haupt- sächlich 1)	manchmal	nie	ohne Angabe
I n s g e s a m t					
Erwerbstätige zusammen	6 706	201	460	6 032	13
Stellung im Beruf					
Selbständige ohne Beschäftigte	232	57	68	105	/
Selbständige mit Beschäftigten	263	38	77	148	/
Mithelfende Familienangehörige	11	/	/	5	/
Beamte/Beamtinnen	225	/	16	205	-
Angestellte	2 976	80	280	2 612	/
Arbeiter/-innen	2 630	18	13	2 594	/
Kaufmännisch/technische Auszubildende	143	/	/	141	/
Gewerblich Auszubildende	225	/	/	221	/
Abhängig Erwerbstätige ohne Auszubildende zusammen	5 831	102	310	5 411	9
Alter von ... bis unter ... Jahren					
15 - 20	52	/	/	51	-
20 - 25	488	/	5	477	/
25 - 30	725	11	24	688	/
30 - 35	950	13	49	885	/
35 - 40	889	14	49	825	/
40 - 45	872	15	49	806	/
45 - 50	645	12	39	593	/
50 - 55	631	15	50	566	-
55 - 60	509	11	35	462	/
60 - 65	59	/	8	48	-
65 und mehr	13	/	/	9	-
Familienstand					
Ledig	1 407	16	47	1 342	/
Verheiratet	3 907	77	233	3 589	7
Verwitwet	86	/	/	82	-
Geschieden	432	8	25	399	/
Wirtschaftsunterbereich 2)					
Land- und Forstwirtschaft; Fischerei	225	/	5	217	/
Bergbau und Verarbeitendes Gewerbe	921	12	35	872	/
Energie- und Wasserversorgung	77	/	/	73	-
Baugewerbe	994	11	26	957	/
Handel und Gastgewerbe	887	15	29	840	/
Verkehr und Nachrichtenübermittlung	372	/	7	361	/
Kredit- und Versicherungsgewerbe	105	/	9	93	-
Grundstückswesen, Vermietung, Dienstleistungen für Unternehmen	296	6	26	263	/
Öffentliche Verwaltung u.ä.	770	9	35	724	/
Öffentliche und private Dienstleistungen (ohne öffentliche Verwaltung)	1 185	39	133	1 010	/
Art des Arbeitsvertrages					
Befristet	733	7	31	695	/
Unbefristet	5 051	83	271	4 689	7
Ohne Angabe	47	11	7	27	/
Art der ausgeübten Tätigkeit					
Vollzeittätigkeit	5 233	80	281	4 865	8
Teilzeittätigkeit	599	22	29	547	/
Allgemeiner Schulabschluß					
Mit Angabe eines allgemeinen Schulabschlusses zusammen	5 636	98	302	5 228	8
Haupt-(Volks-)schulabschluß	882	15	15	853	/
Abschluß der allgemeinbildenden polytechnischen Oberschule in der ehemaligen DDR	3 529	40	90	3 392	7
Realschul- oder gleichwertiger Abschluß	199	/	10	184	-
Fachhoch-/Hochschulreife	1 027	39	187	800	/
Beruflicher Abschluß					
Mit Angabe eines berufsbildenden bzw. Hochschul- abschlusses zusammen	5 383	95	297	4 983	8
Lehr-/Anlernausbildung (einschl. gleichwertiger Berufs- fachschulabschluß sowie berufliches Praktikum)	3 652	36	52	3 558	6
Fachschulabschluß (einschl. einer Meister-/Technikeraus- bildung und Fachschulabschluß in der ehemaligen DDR)	890	21	61	806	/
Fachhochschulabschluß (einschl. Ingenieurschul- und Verwaltungsfachhochschulabschluß)	259	6	31	222	-
Universitätsabschluß (einschl. Lehrerausbildung)	582	32	152	397	/

*) Ergebnis der Unterstichprobe.

1) Mindestens die Hälfte der Arbeitszeit zu Hause gearbeitet.

2) Klassifikation der Wirtschaftszweige, Ausgabe 1993 (WZ 93), Tiefengliederung für den Mikrozensus.

25 Erwerbstätige im April 1996 nach Anzahl der tätigen Personen in der Arbeitsstätte und ausgewählten Merkmalen *)

1 000

Gegenstand der Nachweisung	Erwerbs- tätige insgesamt	Anzahl der tätigen Personen in der Arbeitsstätte									
		1	2	3	4	5	6 - 10	11 - 19	20 - 49	50 und mehr	Ohne Angabe
M ä n n l i c h											
Erwerbstätige zusammen	3 704	136	87	94	88	84	336	505	681	1 509	185
Stellung im Beruf											
Selbständige ohne Beschäftigte	150	121	8	/	/	/	/	-	-	-	14
Selbständige mit Beschäftigten	199	/	40	32	25	17	39	25	11	/	/
Mithelfende Familienangehörige	/	/	/	/	/	/	/	/	/	/	/
Beamte	172	/	/	-	/	/	/	/	10	65	89
Angestellte	1 021	8	16	18	22	18	73	121	185	541	18
Arbeiter	1 952	/	20	38	38	42	200	316	432	820	43
Kaufm./techn. Auszubildende	42	-	/	/	-	/	/	7	7	19	/
Gewerblich Auszubildende	164	-	/	/	/	/	15	30	35	60	14
Abhängig Erwerbstätige ohne Auszubildende zusammen	3 146	12	37	56	60	61	275	442	628	1 427	150
Alter von ... bis unter ... Jahren											
15 - 20	38	-	-	/	-	/	/	/	/	7	20
20 - 25	293	/	/	6	5	6	23	48	50	89	64
25 - 30	397	/	7	7	6	10	44	60	78	168	15
30 - 35	500	/	6	12	13	9	45	72	105	226	11
35 - 40	474	/	/	9	9	9	46	69	99	215	12
40 - 45	451	/	5	6	7	8	33	68	97	218	7
45 - 50	332	/	/	/	7	7	25	43	69	167	5
50 - 55	330	/	/	/	7	7	26	40	64	169	7
55 - 60	276	/	/	5	5	/	23	35	51	142	6
60 - 65	48	/	/	/	/	/	/	/	9	24	/
65 und mehr	7	/	/	-	/	-	/	/	/	/	/
Familienstand											
Ledig	894	/	10	19	16	18	82	134	172	342	101
Verheiratet	2 050	10	25	33	40	40	179	280	414	985	45
Verwitwet	19	-	-	/	/	-	/	/	/	10	/
Geschieden	183	/	/	/	/	/	13	24	38	90	/
Wirtschaftsunterbereich 1) Land- und Forstwirtschaft; Fischerei	131	/	/	/	/	/	16	22	46	32	/
Bergbau und Verarbeitendes Gewerbe	640	/	/	10	10	11	46	67	126	356	10
Energie- und Wasserversorgung	58	/	/	/	-	-	/	/	10	42	/
Baugewerbe	875	/	6	13	16	20	102	168	209	319	20
Handel und Gastgewerbe	328	/	10	12	11	9	41	60	70	107	6
Verkehr und Nachrichten- übermittlung	252	/	/	5	/	/	17	30	37	147	/
Kredit- und Versicherungs- gewerbe	30	-	/	/	/	/	/	/	/	17	/
Grundstückswesen, Vermietung, Dienstl. für Unternehmen	139	/	/	/	/	/	15	19	23	60	/
Öffentliche Verwaltung u.ä. Öffentliche u. private Dienst- leistungen (ohne öffentl. Verwaltung)	359	/	/	/	/	/	13	23	37	179	94
	341	/	6	6	7	7	22	44	66	169	10
Art des Arbeitsvertrages											
Befristet	398	/	5	6	6	6	26	50	68	145	84
Unbefristet	2 734	8	30	48	54	53	247	391	559	1 281	62
Ohne Angabe	15	/	/	/	/	/	/	/	/	/	/
Art der ausgeübten Tätigkeit											
Vollzeittätigkeit	3 074	11	32	54	59	58	266	428	617	1 401	147
Teilzeittätigkeit	72	/	/	/	/	/	9	14	10	26	/
Allgemeiner Schulabschluß											
Mit Angabe eines allgemeinen Schulabschlusses zusammen	3 039	11	36	54	58	59	267	431	608	1 376	138
Haupt-(Volks-)schulabschluß	491	/	7	10	10	11	46	70	102	218	14
Abschluß d. allgemeinbildenden polytechnischen Oberschule in der ehemaligen DDR	1 889	/	24	35	37	37	179	286	396	820	71
Realschul- oder gleich- wertiger Abschluß	97	/	/	/	/	/	9	13	14	36	18
Fachhoch-/Hochschulreife	563	/	/	6	10	9	33	62	96	303	35
Beruflicher Abschluß											
Mit Angabe eines berufsbil- denden bzw. Hochschulab- schlusses zusammen	2 909	11	35	52	57	57	257	414	585	1 332	110
Lehr-/Anlernausbildung 2)	2 080	5	26	40	40	45	202	319	434	876	93
Fachschulabschluß 3)	346	/	5	7	8	5	28	41	65	179	5
Fachhochschulabschluß 4)	147	/	/	/	/	/	9	14	30	82	5
Universitätsabschluß 5)	336	/	/	/	7	/	19	39	57	194	6

*) Ergebnis der Unterstichprobe.

1) Klassifikation der Wirtschaftszweige, Ausgabe 1993 (WZ 93), Tiefengliederung für den Mikrozensus.

2) Einschl. gleichwertiger Berufsfachschulabschluß sowie berufliches Praktikum.

3) Einschl. einer Meister-/Technikerausbildung und Fachschulabschluß in der ehemaligen DDR.

4) Einschl. Ingenieurschul- und Verwaltungsfachhochschulabschluß.

5) Einschl. Lehrerausbildung.

25 Erwerbstätige im April 1996 nach Anzahl der tätigen Personen in der Arbeitsstätte und ausgewählten Merkmalen *)

1 000

Gegenstand der Nachweisung	Erwerbs- tätige insgesamt	Anzahl der tätigen Personen in der Arbeitsstätte									Ohne Angabe
		1	2	3	4	5	6 - 10	11 - 19	20 - 49	50 und mehr	
Weiblich											
Erwerbstätige zusammen	3 002	83	106	112	113	98	321	408	495	1 179	88
Stellung im Beruf											
Selbständige ohne Beschäftigte	82	67	/	/	/	/	/	-	-	-	8
Selbständige mit Beschäftigten	64	/	23	12	8	6	8	/	/	/	/
Mithelfende Familienangehörige	8	/	/	/	/	/	/	/	-	/	/
Beamtinnen	53	/	-	-	-	-	/	/	8	39	/
Angestellte	1 955	12	57	71	72	62	205	280	333	830	33
Arbeiterinnen	678	/	17	22	26	22	86	95	129	252	27
Kaufm./techn. Auszubildende	101	-	/	/	/	/	11	15	15	37	11
Gewerblich Auszubildende	61	-	/	/	/	/	8	12	8	20	6
Abhängig Erwerbstätige ohne Auszubildende zusammen	2 685	15	74	93	98	84	291	376	470	1 121	62
Alter von ... bis											
unter ... Jahren											
15 - 20	13	-	/	/	/	/	/	/	/	/	/
20 - 25	193	/	/	8	9	9	29	27	29	70	8
25 - 30	328	/	7	10	14	10	37	46	50	142	11
30 - 35	449	/	9	16	13	13	50	69	76	191	10
35 - 40	416	/	14	12	18	13	44	53	79	171	10
40 - 45	421	/	12	12	15	11	42	63	73	186	/
45 - 50	313	/	10	10	10	9	30	45	55	136	7
50 - 55	301	/	9	12	8	9	29	39	62	125	/
55 - 60	233	/	7	11	11	8	26	32	41	90	/
60 - 65	12	-	-	/	/	-	/	/	/	/	/
65 und mehr	6	/	/	-	/	-	/	/	/	/	/
Familienstand											
ledig	513	/	11	15	19	17	61	71	84	216	17
verheiratet	1 857	11	56	69	67	59	197	259	333	766	39
verwitwet	67	-	/	/	/	/	8	12	11	25	/
geschieden	249	/	5	7	9	6	25	34	42	115	/
Wirtschaftsunterbereich 1) Land- und Forstwirtschaft; Fischerei	94	/	/	/	/	/	11	21	25	25	/
Bergbau und Verarbeitendes Gewerbe	281	/	6	6	6	/	28	30	49	144	7
Energie- und Wasserversorgung	19	-	-	/	-	/	/	/	/	15	/
Baugewerbe	119	-	/	/	/	/	16	26	27	40	/
Handel und Gastgewerbe	559	5	30	38	35	27	92	85	88	143	16
Verkehr und Nachrichten- übermittlung	120	/	/	/	/	/	9	12	13	74	/
Kredit- und Versicherungs- gewerbe	75	/	/	/	/	/	/	7	10	46	/
Grundstückswesen, Vermietung, Dienstl. für Unternehmen	163	/	5	6	8	7	23	30	28	51	/
öffentliche Verwaltung u.ä. öffentliche u. private Dienst- leistungen (ohne öffentl. Verwaltung)	411	/	/	/	/	8	20	39	67	251	11
	845	/	21	33	38	27	88	127	160	331	16
Art des Arbeitsvertrages											
befristet	336	/	6	7	7	12	36	53	65	138	11
unbefristet	2 317	12	63	81	88	71	250	322	404	982	44
ohne Angabe	33	/	/	/	/	/	5	/	/	/	7
Art der ausgeübten Tätigkeit											
vollzeittätigkeit	2 158	10	48	59	71	58	221	294	382	965	51
teilzeittätigkeit	527	/	26	34	28	26	70	83	89	156	11
Allgemeiner Schulabschluß											
Mit Angabe eines allgemeinen Schulabschlusses zusammen	2 597	15	71	92	95	80	288	368	456	1 080	53
Haupt-(Volk-)schulabschluß	391	/	15	18	17	13	43	58	75	141	7
Abschluß d. allgemeinbildenden polytechnischen Oberschule in der ehemaligen DDR	1 640	8	46	59	64	52	194	234	267	682	36
Realschul- oder gleich- wertiger Abschluß	102	/	/	/	/	6	12	14	15	39	/
Fachhoch-/Hochschulreife	464	/	8	10	9	10	38	61	99	218	7
Beruflicher Abschluß											
Mit Angabe eines berufsbil- denden bzw. Hochschulab- schlusses zusammen	2 474	13	66	88	91	77	276	351	432	1 036	46
Lehr-/Anlernausbildung 2)	1 572	8	52	61	65	53	186	220	257	636	34
Fachschulabschluß 3)	544	/	9	20	20	17	63	86	90	231	6
Fachhochschulabschluß 4)	111	/	/	/	/	/	10	14	21	52	/
Universitätsabschluß 5)	246	/	/	/	/	/	16	31	64	117	/

*) Ergebnis der Unterstichprobe.

1) Klassifikation der Wirtschaftszweige, Ausgabe 1993 (WZ 93), Tiefengliederung für den Mikrozensus.

2) Einschl. gleichwertiger Berufsfachschulabschluß sowie berufliches Praktikum.

3) Einschl. einer Meister-/Technikerausbildung und Fachschulabschluß in der ehemaligen DDR.

4) Einschl. Ingenieurschul- und Verwaltungsfachhochschulabschluß.

5) Einschl. Lehrerausbildung.

25 Erwerbstätige im April 1996 nach Anzahl der tätigen Personen in der Arbeitsstätte und ausgewählten Merkmalen *)

1 000

Gegenstand der Nachweisung	Erwerbs- tätige insgesamt	Anzahl der tätigen Personen in der Arbeitsstätte									
		1	2	3	4	5	6 - 10	11 - 19	20 - 49	50 und mehr	Ohne Angabe
I n s g e s a m t											
Erwerbstätige zusammen	6 706	219	193	206	201	181	656	913	1 176	2 688	273
Stellung im Beruf											
Selbständige ohne Beschäftigte	232	187	13	/	/	/	/	-	-	-	22
Selbständige mit Beschäftigten	263	/	62	44	32	23	47	30	12	/	/
Mithelfende Familienangehörige	11	/	/	/	/	/	/	/	-	/	/
Beamte/Beamtinnen	225	/	/	/	/	/	/	7	18	105	92
Angestellte	2 976	20	74	89	94	81	278	401	518	1 371	51
Arbeiter/-innen	2 630	6	37	60	64	63	286	411	561	1 072	69
Kaufm./techn. Auszubildende	143	-	/	/	/	/	15	22	22	56	14
Gewerblich Auszubildende	225	-	/	/	/	8	22	41	44	80	20
Abhängig Erwerbstätige ohne Auszubildende zusammen	5 831	27	111	149	158	145	566	819	1 098	2 548	212
Alter von ... bis											
unter ... Jahren											
15 - 20	52	-	/	/	/	/	/	6	/	11	21
20 - 25	486	/	7	14	14	14	52	74	79	159	72
25 - 30	725	/	14	17	20	20	81	106	129	310	26
30 - 35	950	5	15	27	26	22	95	140	182	417	21
35 - 40	889	/	18	21	27	22	91	121	178	387	22
40 - 45	872	/	18	19	21	19	75	130	170	404	12
45 - 50	645	/	13	15	17	16	55	87	124	303	12
50 - 55	631	/	12	17	16	16	55	79	127	294	12
55 - 60	508	/	10	16	16	11	49	67	92	232	11
60 - 65	59	/	/	/	/	/	7	6	11	28	/
65 und mehr	13	/	/	-	/	-	/	/	/	/	/
Familienstand											
Ledig	1 407	/	21	34	34	34	143	205	256	558	118
Verheiratet	3 907	21	80	102	108	99	376	539	747	1 750	84
Verwitwet	86	-	/	/	/	/	9	16	15	35	/
Geschieden	432	/	7	11	13	9	39	58	80	205	8
Wirtschaftsunterbereich 1) Land- und Forstwirtschaft; Fischerei	225	/	/	/	/	6	27	43	72	57	6
Bergbau und Verarbeitendes Gewerbe	921	/	9	16	16	16	73	97	175	500	17
Energie- und Wasserversorgung	77	/	/	/	-	/	/	/	12	56	/
Baugewerbe	994	/	8	15	17	22	119	194	236	359	22
Handel und Gastgewerbe	887	7	40	50	46	36	133	145	158	250	22
Verkehr und Nachrichten- übermittlung	372	/	6	8	7	5	26	42	50	221	/
Kredit- und Versicherungs- gewerbe	105	/	/	/	/	/	6	11	13	62	/
Grundstückswesen, Vermietung, Dienstl. für Unternehmen	296	/	8	9	12	11	38	48	51	110	6
Öffentliche Verwaltung u.ä. Öffentliche u. private Dienst- leistungen (ohne öffentl. Verwaltung)	770	6	6	5	8	10	33	62	105	431	104
	1 185	7	26	39	45	35	110	171	226	500	26
Art des Arbeitsvertrages											
Befristet	733	/	11	13	12	18	62	103	133	283	95
Unbefristet	5 051	20	93	129	142	124	497	713	964	2 263	106
Ohne Angabe	47	/	7	6	/	/	7	/	/	/	11
Art der ausgeübten Tätigkeit											
Vollzeittätigkeit	5 233	21	80	113	130	117	487	722	999	2 366	198
Teilzeittätigkeit	599	6	31	36	29	28	79	97	99	182	14
Allgemeiner Schulabschluß											
Mit Angabe eines allgemeinen Schulabschlusses zusammen	5 636	26	108	146	154	139	555	798	1 065	2 456	190
Haupt-(Volks-)schulabschluß	882	5	22	28	27	24	90	129	177	359	21
Abschluß d. allgemeinbildenden polytechnischen Oberschule in der ehemaligen DDR	3 529	12	70	94	101	89	373	519	663	1 501	106
Realschul- oder gleich- wertiger Abschluß	199	/	/	7	6	8	21	27	29	75	21
Fachhoch-/Hochschulreife	1 027	7	13	16	19	19	71	123	195	521	42
Beruflicher Abschluß											
Mit Angabe eines berufsbil- denden bzw. Hochschulab- schlusses zusammen	5 383	24	101	140	148	133	533	764	1 017	2 367	155
Lehr-/Anlernausbildung 2)	3 652	13	78	100	106	98	388	538	691	1 512	127
Fachschulabschluß 3)	890	/	14	27	28	23	91	127	154	410	11
Fachhochschulabschluß 4)	259	/	/	/	/	/	19	29	51	135	8
Universitätsabschluß 5)	582	/	6	9	10	8	35	70	121	311	9

*) Ergebnis der Unterstichprobe.

1) Klassifikation der Wirtschaftszweige, Ausgabe 1993 (WZ 93), Tiefengliederung für den Mikrozensus.

2) Einschl. gleichwertiger Berufsfachschulabschluß sowie berufliches Praktikum.

3) Einschl. einer Meister-/Technikerausbildung und Fachschulabschluß in der ehemaligen DDR.

4) Einschl. Ingenieurschul- und Verwaltungsfachhochschulabschluß.

5) Einschl. Lehrerausbildung.

Anhang

Mikrozensusgesetz und Gesetz zur Änderung des Bundesstatistikgesetzes Vom 17. Januar 1996

(BGBl. I S. 34)

Der Bundestag hat mit Zustimmung des Bundesrates das folgende Gesetz beschlossen:

Artikel 1

**Gesetz
zur Durchführung
einer Repräsentativstatistik über
die Bevölkerung und den Arbeitsmarkt
sowie die Wohnsituation der Haushalte
(Mikrozensusgesetz)**

§ 1

Art und Zweck der Erhebung

(1) Über die Bevölkerung und den Arbeitsmarkt sowie die Wohnsituation der Haushalte werden in den Jahren 1996 bis 2004 Erhebungen auf repräsentativer Grundlage (Mikrozensus) als Bundesstatistik durchgeführt.

(2) Zweck des Mikrozensus ist es, statistische Angaben in tiefer fachlicher Gliederung über die Bevölkerungsstruktur, die wirtschaftliche und soziale Lage der Bevölkerung, der Familien und der Haushalte, den Arbeitsmarkt, die berufliche Gliederung und die Ausbildung der Erwerbsbevölkerung sowie die Wohnverhältnisse bereitzustellen.

§ 2

Erhebungseinheiten und Stichprobenauswahl

(1) Erhebungseinheiten sind Personen, Haushalte und Wohnungen. Sie werden durch mathematische Zufallsverfahren auf der Grundlage von Flächen oder vergleichbarer Bezugsgrößen (Auswahlbezirk) ausgewählt. Jährlich wird mindestens ein Viertel der Auswahlbezirke durch neu in die Auswahl einzubeziehende Auswahlbezirke ersetzt.

(2) Einen Haushalt bilden alle Personen, die gemeinsam wohnen und wirtschaften. Wer allein wirtschaftet, bildet einen eigenen Haushalt. Personen mit mehreren Wohnungen werden in jeder ausgewählten Wohnung einem Haushalt zugeordnet.

§ 3

Periodizität

In den Auswahlbezirken werden die Erhebungen in bis zu vier aufeinanderfolgenden Jahren durchgeführt.

§ 4

Erhebungsmerkmale

(1) Folgende Erhebungsmerkmale werden jährlich ab 1996 erfragt:

1. mit einem Auswahlatz von 1 vom Hundert der Bevölkerung:

a) Gemeinde; Gemeindeteil; Nutzung der Wohnung als alleinige Wohnung, Haupt- oder Nebenwohnung; Zahl der Haushalte in der Wohnung und der Personen im Haushalt; Wohnungs- und Haushaltszugehörigkeit sowie Familienzusammenhang; Wohn- und Lebensgemeinschaft; Veränderung der Haushaltsgröße und -zusammensetzung seit der letzten Befragung; Baualtersgruppe der Wohnung; leerstehende Wohnung; Geschlecht; Geburtsjahr und -monat; Familienstand; Eheschließungsjahr; Staatsangehörigkeit;

b) Art des Versicherungsverhältnisses (pflicht-, freiwillig versichert) und Zweig der gesetzlichen Rentenversicherung zur Zeit der Erhebung und in den letzten zwölf Monaten davor; Zahlung von Beiträgen in der gesetzlichen Rentenversicherung seit dem 1. Januar 1924; in den Jahren 1996 bis 1998: Zugehörigkeit zur sozialen oder privaten Pflegeversicherung sowie sonstiger Anspruch auf Versorgung mit Pflegeleistungen; zusätzlicher privater Pflegeversicherungsschutz;

c) Art des überwiegenden Lebensunterhaltes (Erwerbstätigkeit; Arbeitslosengeld, -hilfe; Rente; Pension; Unterhalt durch Eltern, Ehegatten oder andere; eigenes Vermögen, Vermietung, Zinsen, Anteil; Sozialhilfe; sonstige Unterstützungen); Art der öffentlichen Renten oder Pensionen untergliedert nach eigener oder Witwen-, Waisenrente, -pension (Arbeiterrentenversicherung; Knappschaftliche Rentenversicherung; Angestelltenrentenversicherung; Pension; Kriegsofterrente; Unfallversicherung; Rente aus dem Ausland; übrige öffentliche Rente); Art der sonstigen öffentlichen und privaten Einkommen (Wohngeld; Sozialhilfe; BAföG; sonstige öffentliche Unterstützung; Betriebsrente; Anteil; eigenes Vermögen, Zinsen; Leistungen aus der Lebensversicherung; Leistungen aus einer Pflegeversicherung; Vermietung, Verpachtung; private Unterstützung); Höhe des monatlichen Nettoeinkommens sowie des monatlichen Haushaltsnettoeinkommens nach Einkommensklassen in einer Staffelnung von mindestens 300 DM;

d) höchster Schulabschluß an allgemeinbildenden Schulen; höchster beruflicher Ausbildungsabschluß oder Hochschulabschluß;

e) gegenwärtiger Besuch von Hochschule, Schule, Kindergarten/-krippe/-hort; Art der gegenwärtig besuchten Hochschule oder Schule;

f) regelmäßige oder gelegentliche Tätigkeit; geringfügige Beschäftigung; Arbeitsuche;

g) für Erwerbstätige: normalerweise geleistete wöchentliche Arbeitszeit (nach Stunden und Tagen) und tatsächlich in der Berichtswoche geleistete Arbeitszeit (nach Stunden und Tagen) sowie arbeitsmarktbezogene Gründe und andere Ursachen für den Unterschied; Vollzeit- oder Teilzeittätigkeit; Ursachen einschließlich der arbeitsmarktbezogenen Gründe für Teilzeittätigkeit; befristeter oder unbefristeter Arbeitsvertrag; Ursachen eines befristeten Arbeitsvertrages; Gesamtdauer der befristeten Tätigkeit; Wirtschaftszweig des Betriebes; ausgeübter Beruf sowie Stellung im Beruf; Berufs- und Betriebswechsel; Jahr und Monat des Beginns der Tätigkeit beim derzeitigen Arbeitgeber oder als Selbständiger; zweite Erwerbstätigkeit;

h) bei zweiter Erwerbstätigkeit: regelmäßige oder gelegentliche Tätigkeit; Wirtschaftszweig des Betriebes; ausgeübter Beruf sowie Stellung im Beruf; normalerweise geleistete wöchentliche Arbeitsstunden; tatsächlich in der Berichtswoche geleistete Arbeitsstunden;

i) für Arbeitslose und Arbeitsuchende: Bezug von Arbeitslosengeld, -hilfe; Art, Anlaß und Dauer der Arbeitsuche; Art und Umfang der gesuchten Tätigkeit; Zeitpunkt des letzten Kontakts mit einer öffentlichen Arbeitsvermittlung; Verfügbarkeit für eine neue Arbeitsstelle; Gründe für die Nichtverfügbarkeit (Krankheit, Ausbildung, bestehende Tätigkeit und andere Gründe); Erwerbs- oder sonstige Tätigkeit vor der Arbeitsuche;

j) für Nichterwerbspersonen: Wunsch nach einer Erwerbstätigkeit; Verfügbarkeit für die Aufnahme einer Erwerbstätigkeit; Gründe für die Nichtverfügbarkeit (Krankheit, Ausbildung und andere Gründe); Situation der Nichterwerbspersonen;

k) bei Ausländern: Aufenthaltsdauer;

2. mit einem Auswahlatz von im Bundesdurchschnitt bis 0,5 vom Hundert der Bevölkerung:

a) berufliche Aus- und Fortbildung, Umschulung gegenwärtig oder in den letzten vier Wochen und im letzten Jahr; Gesamtdauer, Art, Zweck und Träger der beruflichen Aus- und Fortbildung sowie Umschulung; übliche Zahl der Ausbildungsstunden; allgemeine Weiterbildung im letzten Jahr;

b) für Erwerbstätige: Schichtarbeit; Samstags-, Sonn-/Feiertagsarbeit; Nachtarbeit; durchschnittlich je Nacht geleistete Arbeitsstunden; Abendarbeit; Betriebsgröße; Lage der Arbeitsstätte (Staat, Region); Erwerbstätigkeit zu Hause;

c) für Nichterwerbstätige: frühere Erwerbstätigkeit; Zeitpunkt der Beendigung der letzten Tätigkeit; arbeitsmarktbezogene und andere Beendigungsgründe für die letzte Tätigkeit; Wirtschaftszweig und Stellung im Beruf der letzten Tätigkeit; ausgeübter Beruf der letzten Erwerbstätigkeit; arbeitsmarktbezogene und andere Gründe für die Nichtarbeitsuche;

d) Situation ein Jahr vor der Erhebung: Wohnsitz (Staat, Region); Nichterwerbstätigkeit, Erwerbstätigkeit und Stellung im Beruf, Wirtschaftszweig;

e) in den Jahren 1996 bis 1998: Art und Umfang einer Pflegebedürftigkeit; Leistungen einer Pflegeversicherung;

(2) Folgende Erhebungsmerkmale werden ab 1996 mit einem Auswahlatz von 1 vom Hundert der Bevölkerung im Abstand von vier Jahren erfragt:

1. a) Jahr des höchsten beruflichen Ausbildungs- oder Hochschulabschlusses; Hauptfachrichtung eines Hochschulabschlusses;

b) Gemeinde, von der aus der Weg zur Arbeits- oder Ausbildungsstätte vorwiegend angetreten wird; Lage der Arbeits- oder Ausbildungsstätte; hauptsächlich benutztes Verkehrsmittel; Entfernung für den Weg zur Arbeits- oder Ausbildungsstätte; Zeitaufwand für den Weg zur Arbeits- oder Ausbildungsstätte;

2. bei Ausländern: Zahl und Alter der im Ausland lebenden Kinder; im Ausland lebender Ehegatte oder Eltern;

3. für Erwerbstätige: überwiegend ausgeübte Tätigkeit; Betriebs-/Verksabteilung; Stellung im Betrieb;

4. bei zweiter Erwerbstätigkeit: normalerweise geleistete wöchentliche Arbeitstage; tatsächlich in der Berichtswoche geleistete Arbeitstage.

(3) Folgende Erhebungsmerkmale werden ab 1997 mit einem Auswahlatz von im Bundesdurchschnitt bis 0,5 vom Hundert der Bevölkerung im Abstand von vier Jahren erfragt:

1. Bestehen und Höhe einer Lebensversicherung nach Versicherungssummenklassen;

2. für Erwerbstätige: a) Art der geleisteten Schichtarbeit; Art der betrieblichen Altersversorgung;

b) vermögenswirksame Leistungen und angelegter Gesamtbetrag.

(4) Folgende Erhebungsmerkmale werden ab 1998 mit einem Auswahlatz von 1 vom Hundert der Bevölkerung im Abstand von vier Jahren erfragt:

1. Art und Größe des Gebäudes mit Wohnraum; Baualtersgruppe; Fläche der gesamten Wohnung; Nutzung der Wohnung als Eigentümer, Hauptmieter oder Untermieter; Eigentumswohnung; Einzugsjahr des Haushalts; Ausstattung der Wohnung mit Heiz- und Warm-

wasserbereitungsanlagen nach einzelnen Energieträgersystemen;

2. bei vermieteten Wohnungen:
Höhe der monatlichen Mieten und der Nebenkosten; Ermäßigung, Verbilligung oder Wegfall der Miete.

(5) Folgende Erhebungsmerkmale werden ab 1999 im Abstand von vier Jahren erfragt

1. mit einem Auswahlatz von 1 vom Hundert der Bevölkerung:

Zugehörigkeit zur gesetzlichen Krankenversicherung nach Kassenarten, Zugehörigkeit zur privaten Krankenversicherung sowie sonstiger Anspruch auf Krankenversorgung; Art des Krankenversicherungsverhältnisses; zusätzlicher privater Krankenversicherungsschutz; Zugehörigkeit zur sozialen oder privaten Pflegeversicherung sowie sonstiger Anspruch auf Versorgung mit Pflegeleistungen; zusätzlicher privater Pflegeversicherungsschutz;

2. mit einem Auswahlatz von im Bundesdurchschnitt bis 0,5 vom Hundert der Bevölkerung:

Dauer einer Krankheit oder Unfallverletzung; Art des Unfalls; Art der Behandlung; Gesundheitsvorsorge (Impfschutz); Krankheitsrisiken, gegliedert nach Rauchgewohnheiten; Körpergröße und Gewicht; amtlich anerkannte Behinderteneigenschaft; Grad der Behinderung; Art und Umfang einer Pflegebedürftigkeit; Leistungen einer Pflegeversicherung.

§ 5 Hilfsmerkmale

(1) Hilfsmerkmale sind:

1. Vor- und Familiennamen der Haushaltsmitglieder;
2. Telefonnummer;
3. Straße, Hausnummer, Lage der Wohnung im Gebäude;
4. Vor- und Familienname des Wohnungsinhabers;
5. Name der Arbeitsstätte.

(2) Das Hilfsmerkmal nach Absatz 1 Nr. 5 darf nur zur Überprüfung der Zuordnung der Erwerbstätigen zu Wirtschaftszweigen verwendet werden.

§ 6 Erhebungsbeauftragte

(1) Für die Erhebung werden ehrenamtliche Erhebungsbeauftragte eingesetzt. Sie dürfen nicht in der unmittelbaren Nähe ihrer Wohnung eingesetzt werden (Nachbarschaft). Die Erhebungsbeauftragten sind berechtigt, in die Erhebungsunterlagen die Angaben zu den Hilfsmerkmalen nach § 5 Abs. 1 Nr. 1, 3 und 4, Angaben zur Zahl der Haushalte in der Wohnung und der Personen im Haushalt, sowie das Leerstehen der Wohnung selbst einzutragen. Dies gilt auch für weitere Eintragungen in die Erhebungsunterlagen, soweit die Auskunftspflichtigen einverstanden sind.

(2) Die Erhebungsbeauftragten erhalten für die ehrenamtliche Tätigkeit eine Entschädigung, die als steuerfreie Aufwandsentschädigung im Sinne des § 3 Nr. 12 Satz 2 des Einkommensteuergesetzes gilt.

§ 7 Auskunftspflicht

(1) Für die Erhebungen besteht Auskunftspflicht, soweit in Absatz 4 nichts anderes bestimmt ist.

(2) Auskunftspflichtig sind:

1. zu den Merkmalen nach § 4 Abs. 1 Nr. 1 Buchstabe a bis j, Nr. 2 Buchstabe a bis c, Abs. 2 Nr. 3 und 4, Abs. 3 Nr. 2 Buchstabe a, Abs. 5 Nr. 1 sowie § 5 Abs. 1 Nr. 1, 3 und 5 alle Volljährigen oder einen eigenen Haushalt führenden Minderjährigen, auch für minderjährige Haushaltsmitglieder. Für volljährige Haushaltsmitglieder, die wegen einer Behinderung selbst nicht Auskunft geben können, ist jedes andere auskunftspflichtige Haushaltsmitglied

auskunftspflichtig. In Gemeinschafts- und Anstaltsunterkünften ist für Personen, die wegen einer Behinderung oder Minderjährigkeit selbst nicht Auskunft geben können, der Leiter der Einrichtung auskunftspflichtig. Die Auskunftspflicht für Dritte erstreckt sich auf die Sachverhalte, die dem Auskunftspflichtigen bekannt sind. Sie entfällt, wenn die Auskünfte durch eine Vertrauensperson erteilt werden;

2. zu den Merkmalen nach § 4 Abs. 4 sowie § 5 Abs. 1 Nr. 4 die Wohnungsinhaber, ersatzweise die nach Nummer 1 Auskunftspflichtigen;

3. anstelle von aus dem Auswahlbezirk fortgezogenen Auskunftspflichtigen die nach Beginn der Erhebung zugezogenen Personen.

(3) Zu den Merkmalen nach § 5 Abs. 1 Nr. 1, 3 und 4 sind die Angaben von den angetroffenen Auskunftspflichtigen auch für andere in derselben Wohnung wohnende Personen mitzuteilen.

(4) Die Auskünfte über die Merkmale Eheschließungsjahr sowie Wohn- und Lebensgemeinschaft in § 4 Abs. 1 Nr. 1 Buchstabe a sowie die Merkmale nach § 4 Abs. 1 Nr. 1 Buchstabe d nach Vollendung des 51. Lebensjahres und Buchstabe k, Nr. 2 Buchstabe d und e, Abs. 2 Nr. 1 und 2, Abs. 3 Nr. 1 und 2 Buchstabe b, Abs. 5 Nr. 2 und § 5 Abs. 1 Nr. 2 sind freiwillig.

§ 8 Art der Auskunftserteilung

(1) Die Angaben zu den §§ 4 und 5 können mündlich gegenüber den Erhebungsbeauftragten oder schriftlich beantwortet werden. Die Angaben zu den Merkmalen nach § 5 Abs. 1 Nr. 1, 3 und 4, die Zahl der Haushalte in der Wohnung und die Zahl der Personen im Haushalt sind auf Verlangen den Erhebungsbeauftragten mündlich mitzuteilen.

(2) Bei schriftlicher Auskunftserteilung sind die ausgefüllten Erhebungsvordrucke

1. unverzüglich den Erhebungsbeauftragten auszuhandigen oder in verschlossenem Umschlag zu übergeben oder

2. innerhalb einer Woche bei der Erhebungsstelle abzugeben oder dorthin zu übersenden. Bei Abgabe in verschlossenem Umschlag sind Vor- und Familienname, Gemeinde, Straße und Hausnummer auf dem Umschlag anzugeben.

§ 9 Trennung und Löschung

(1) Die Hilfsmerkmale nach § 5 sind vor der Übernahme der Erhebungsmerkmale auf die für die maschinelle Weiterverarbeitung bestimmten Datenträger von diesen zu trennen und gesondert aufzubewahren.

(2) Die Erhebungsunterlagen einschließlich der Hilfsmerkmale sind nach Abschluß der Aufbereitung der letzten Erhebung nach § 3 zu vernichten.

(3) Die zur Kennzeichnung statistischer Zusammenhänge (Auswahlbezirks-, Gebäude-, Wohnungs- und Haushaltszugehörigkeit) verwendeten Ordnungsnummern dürfen auf die für die maschinelle Weiterverarbeitung bestimmten Datenträger übernommen werden. Sie sind nach Abschluß der Aufbereitung der letzten Erhebung nach § 3 zu löschen.

(4) Vor- und Familienname sowie Gemeinde, Straße, Hausnummer der befragten Personen dürfen auch im Haushaltszusammenhang für die Durchführung von Folgebefragungen nach § 3 verwendet werden. Die in Satz 1 genannten Merkmale dürfen auch als Grundlage für die Gewinnung geeigneter Personen und Haushalte zur Durchführung der Statistik der Wirtschaftsrechnungen privater Haushalte und anderer Erhebungen auf freiwilliger Basis verwendet werden.

§ 10

Die §§ 23 und 24 des Bundesstatistikgesetzes finden keine Anwendung.

§ 11 Datenübermittlung

(1) Für die Durchführung der Erhebungen einschließlich ihrer methodischen Auswertung übermitteln die Meldebehörden den statistischen Ämtern der Länder auf Verlangen die Daten der Einwohner, die in den Auswahlbezirken nach § 2 Abs. 1 wohnen:

1. Vor- und Familienname,
2. Geburtsjahr und -monat,
3. Geschlecht,
4. Staatsangehörigkeit,
5. Familienstand,
6. bei mehreren Wohnungen: Hauptwohnung.

(2) Zur Ermittlung von Auswahlbezirken dürfen folgende auf der Grundlage des Zweiten Gesetzes über die Durchführung von Statistiken der Bautätigkeit und die Fortschreibung des Gebäudebestandes vom 27. Juli 1978 (BGBl. I S. 1118) nach Inkrafttreten dieses Gesetzes erhobene Angaben über Gebäude mit Wohnraum vom Statistischen Bundesamt und den statistischen Ämtern der Länder genutzt werden: Lage des Baugrundstücks, Art und Flächen der Gebäude sowie Zahl der Wohneinheiten.

§ 12 Stichprobenerhebungen über Arbeitskräfte in den Europäischen Gemeinschaften

(1) Die §§ 2 bis 9 finden entsprechende Anwendung auf die durch unmittelbar geltende Rechtsakte der Europäischen Gemeinschaften angeordneten Stichprobenerhebungen über Arbeitskräfte, soweit die Merkmale dieses Gesetzes mit den Merkmalen der Stichprobenerhebungen übereinstimmen und sich aus den Rechtsakten der Europäischen Gemeinschaften nichts anderes ergibt.

(2) Soweit Merkmale der Stichprobenerhebungen über Arbeitskräfte die Merkmale nach Absatz 1 überschreiten, sind die Auskünfte freiwillig. Die §§ 2 bis 9 finden mit Ausnahme der Vorschriften über die Auskunftspflicht entsprechende Anwendung.

(3) Die Erhebungen nach diesem Gesetz und die Stichprobenerhebungen nach den Absätzen 1 und 2 können bei den ausgewählten Haushalten und Personen zur gleichen Zeit mit gemeinsamen, sich ergänzenden Erhebungsunterlagen durchgeführt und gemeinsam ausgewertet werden.

Artikel 2

Gesetz zur Änderung des Bundesstatistikgesetzes

Das Gesetz über die Statistik für Bundeszwecke vom 22. Januar 1987 (BGBl. I S. 462, 565), zuletzt geändert durch Artikel 6 Abs. 36 des Gesetzes vom 27. Dezember 1993 (BGBl. I S. 2378), wird wie folgt geändert:

Es wird folgender § 11a neu eingefügt:

§ 11a

Computergestützte Erhebungsverfahren

(1) Bundesstatistiken können mit computergestützten Erhebungsverfahren durchgeführt werden.

(2) Werden Bundesstatistiken computergestützt durchgeführt, können die Antworten auch schriftlich erteilt werden, soweit in einer besonderen Regelung in einer Bundesstatistik anordnenden Rechtsvorschrift nichts anderes bestimmt ist."

Artikel 3

Inkrafttreten

Dieses Gesetz tritt am Tage nach der Verkündung in Kraft. Gleichzeitig tritt das Gesetz zur Durchführung einer Repräsentativstatistik über die Bevölkerung und den Arbeitsmarkt vom 10. Juni 1985 (BGBl. I S. 955), geändert durch das Gesetz vom 17. Dezember 1990 (BGBl. I S. 2837), außer Kraft.

Interviewervordruck 1 + E

Berichtswoche: 22. bis 28. April 1996

Hinweise zu Rechtsgrundlagen, Auskunftspflicht und Geheimhaltung (Datenschutz) finden sich auf der Rückseite dieses Interviewvordrucks sowie in der „Kurzinformation für die Befragten“.

Merkmale, deren Beantwortung freigestellt ist, sind mit einer grünen Unterlegung der Fragen- und Antwortspalten gekennzeichnet.

Fragen zur Wohnung/zum Haushalt												
Wann wurde Ihre Wohnung gebaut?				Gibt es in Ihrer Wohnung außer Ihrem Haushalt weitere Personen, die mit Ihnen zusammen eine weitere Haushalte gibt?				Wie viele Personen haben am 24. April 1995 in Ihrem Haushalt gelebt?				Nur bei Wiederholungsfrage!
								Sind alle Personen haben am 24. April 1995 in Ihrem Haushalt gelebt?				Sind seit Ende April 1995 Haushaltsmitglieder verstorben?
10	11	12		2/13	2/14	2/15	2/16	2/17	2/18	2/19	2/20	
vor 1987 1				Anzahl eintragen!				Anzahl eintragen!				Anzahl eintragen!
1987-1990 2												
1991 und später 3				Keine 0				Nein, keine 00				Nein, keine 00

Fragen zu den Personen im Haushalt (alle Befragten)										Fragen für Ausländer (Wenn 8 in 3/27)				Vom Stat. stich- em- aus- füllen																								
Lfd. Nr. der Person in dem Haushalt angegeben?	Geburts- jahr	Geburts- monat	Jahr	3/13	3/14	3/15	3/16	3/17	3/18	3/19	3/20	3/21	3/22	3/23	3/24	3/25	3/26	3/27	3/28	3/29	3/30	3/31	3/32	3/33	3/34	3/35	3/36	3/37	3/38	3/39								
																															Wenn 1 in 3/21	Wenn 2 in 3/21	Wenn 3 in 3/21	Wenn 4 in 3/21	Wenn 5 in 3/21	Wenn 6 in 3/21	Wenn 7 in 3/21	Wenn 8 in 3/21
1	2	3	4	5	6	7	8	9	10	11	12	13	14	15	16	17	18	19	20	21	22	23	24	25	26	27	28	29	30	31	32	33	34	35	36	37	38	39
1	2	3	4	5	6	7	8	9	10	11	12	13	14	15	16	17	18	19	20	21	22	23	24	25	26	27	28	29	30	31	32	33	34	35	36	37	38	39
1	2	3	4	5	6	7	8	9	10	11	12	13	14	15	16	17	18	19	20	21	22	23	24	25	26	27	28	29	30	31	32	33	34	35	36	37	38	39
1	2	3	4	5	6	7	8	9	10	11	12	13	14	15	16	17	18	19	20	21	22	23	24	25	26	27	28	29	30	31	32	33	34	35	36	37	38	39
1	2	3	4	5	6	7	8	9	10	11	12	13	14	15	16	17	18	19	20	21	22	23	24	25	26	27	28	29	30	31	32	33	34	35	36	37	38	39
1	2	3	4	5	6	7	8	9	10	11	12	13	14	15	16	17	18	19	20	21	22	23	24	25	26	27	28	29	30	31	32	33	34	35	36	37	38	39
1	2	3	4	5	6	7	8	9	10	11	12	13	14	15	16	17	18	19	20	21	22	23	24	25	26	27	28	29	30	31	32	33	34	35	36	37	38	39
1	2	3	4	5	6	7	8	9	10	11	12	13	14	15	16	17	18	19	20	21	22	23	24	25	26	27	28	29	30	31	32	33	34	35	36	37	38	39
1	2	3	4	5	6	7	8	9	10	11	12	13	14	15	16	17	18	19	20	21	22	23	24	25	26	27	28	29	30	31	32	33	34	35	36	37	38	39
1	2	3	4	5	6	7	8	9	10	11	12	13	14	15	16	17	18	19	20	21	22	23	24	25	26	27	28											

Familienname, Vorname Geburtsdatum: Ehepartner, Kinder, Verwandte, Familienfreunde	Frage-Nr. →	Schlüssel für Eintragungen

Berichtswoche: 22. bis 28. April 1996

[illegible]

Bitte geben Sie den Namen des Betriebes an, in dem Sie tätig sind		Lfd. Nr. der Person in Haushalt		Erste gegenwärtige Erwerbstätigkeit (Wann 1 in 4/25, 4/26, 4/27 oder 4/28) / Frühere Erwerbstätigkeit (Wann 1 in 4/30)		Erste gegenwärtige Erwerbstätigkeit (Wann 1 in 4/25, 4/26, 4/27 oder 4/28)		Vom Statistischen Landesamt auszufüllen		
Sind / waren Sie in diesem Betrieb tätig als ... ?	Ausgeübter Beruf (gegenwärtige / frühere Tätigkeit)	Wirtschaftszweig (Branche) des Betriebes, der Firma usw.	Sind/wann Personen, die in öffentlichen Dienst beschäftigt sind, in dem Sie tätig sind?	Wie viele Personen arbeiten in dem Betrieb, in dem Sie tätig sind?	Haben Sie seit Ende April 1985 ...	Ist Ihr Arbeitsvertrag befristet?	Auf welche Dauer ist Ihre Tätigkeit befristet?	Aus welchem Grund ist Ihre Tätigkeit befristet?	Beruf	Wirtschaftszweig

[illegible]

- 367 -

6/33	6/34	6/35	6/36	6/37	6/38	6/39	6/40	6/41	6/42	6/43	6/44	6/45	6/46	6/47	6/48	6/49	6/50	6/51	6/52	6/53	6/54	6/55	6/56	6/57	6/58
					</																				

Rechtsgrundlagen: Rechtsgrundlage ist das Gesetz zur Durchführung einer Repräsentativstatistik über die Bevölkerung und den Arbeitsmarkt sowie die Wohnsituation der Haushalte (Mikrozensusgesetz) vom 17. Januar 1996 (BGBl. I S. 34) in Verbindung mit der Verordnung (EWG) Nr. 3711/91 des Rates vom 16. Dezember 1991 zur Durchführung einer jährlichen Stichprobenerhebung über Arbeitskräfte in der Gemeinschaft (Abt. EG Nr. L 351, S. 1) in Verbindung mit dem Gesetz über die Statistik für Bundeszwecke (Bundesstatistikgesetz - BStatG) vom 22. Januar 1987 (BGBl. I S. 462, 565), zuletzt geändert durch Artikel 2 des Gesetzes vom 17. Januar 1996 (BGBl. I S. 34).

Hilfsmittel: Die Namensangaben auf dem Erhebungsvordruck erleichtern das Ausfüllen und erlauben uns, möglicherweise notwendige Rückfragen zu stellen. Die Namen der Haushaltsmitglieder und des Wohnungsinhabers sowie Telefonnummer, Straße, Hausnummer, Lage der Wohnung im Gebäude und der Name der Arbeitsstätte sind Hilfsmittel, die lediglich der technischen Durchführung der Erhebung dienen. Sie werden nicht in Verbindung mit Ihren Auskünften zu den Erhebungsmerkmalen verarbeitet.

Frageprogramm: Mikrozensus und Arbeitskräfteerhebung der EU werden gemeinsam durchgeführt. Einige Fragen betreffen nur den Mikrozensus. Die Fragen, die für beide Erhebungen gestellt werden, sind folgende: 3/14-3/18, 3/21-3/29, 4/13, 4/14, 4/25, 4/30-4/38, b, c, 4/40, 4/41, 4/44-4/47, 5/13-5/18, 5/20, 5/21, 5/23-5/32, 5/34, 5/35, 6/14-6/21, 6/26-6/28, d, e, 6/37-6/52, 6/59-6/63, 6/66-6/70, 7/13, 7/14, 7/16, 7/17, 7/20-7/24, 7/28-7/31, 7/68-7/77, g. Die Frage 7/15 wird nur für die Arbeitskräfteerhebung der EU gestellt.

Hinweise zu Zweck, Art und Umfang der Erhebung, zur statistischen Geheimhaltung, zur gesetzlichen Regelung der Auskunftserteilung, zur Trennung und Löschung, zu den Rechten und Pflichten des Interviewers und zu Bedeutung und Inhalt von laufenden Nummern und Ordnungsnummern sind der „Kurzinformation für die Befragten“ und den „Zusätzlichen Informationen zu Mikrozensus/Arbeitskräfteerhebung der Europäischen Union 1996“ zu entnehmen.

Stichprobenerhebung über die Bevölkerung und den Arbeitsmarkt

Mikrozensus 1996 und
Arbeitskräftestichprobe der Europäischen Union 1996



Antwortmöglichkeiten bei ausgewählten Fragen

Staatsangehörigkeiten (Frage 3/28-31) / Staat der Arbeitsstätte (Frage 6/20,21) / Staat des Wohnsitzes im April 1995 (Frage 7/76,77)					
Europa					
Staat	Kennziffer bei Frage Staatsangehörigkeiten und Wohnsitz	Arbeits- stätte	Staat	Kennziffer bei Frage Staatsangehörigkeiten und Wohnsitz	Arbeits- stätte
Belgien	01		Österreich	14	
Lüttich		61	Oberösterreich		72
Übriges Belgien		62	Salzburg		73
Bosnien-Herzegowina	02	02	Tirol		74
Dänemark	03	03	Vorarlberg		75
Finnland	04	04	Übriges Österreich		76
Frankreich	05		Polen	15	15
Elsaß		63	Portugal	16	16
Lothringen		64	Rumänien	17	17
Übriges Frankreich		65	Schweden	18	18
Griechenland	06	06	Schweiz	19	19
Großbritannien	07	07	Serbien und Montenegro	20	20
GUS	08	08	Slowakei, Tschechische Republik	21	21
Irland	09	09	Spanien	22	22
Italien	10	10	Türkei	23	23
Kroatien	11	11	Ungarn	24	24
Luxemburg	12	12	Sonstiges Ost- und Mitteleuropa	25	25
Niederlande	13		Sonstiges Westeuropa	26	26
Drenthe		66			
Gelderland		67			
Groningen		68			
Limburg		69			
Overijssel		70			
Übrige Niederlande		71			
Staat	Kennziffer bei Frage Staatsangehörigkeiten und Wohnsitz	Arbeits- stätte	Staat	Kennziffer bei Frage Staatsangehörigkeiten und Wohnsitz	Arbeits- stätte
Afrika			Südasien		
Marokko	27	27	Vietnam	34	34
Sonstiges Afrika	28	28	Sonstiges Südasien (z.B. Afghanistan, Indien, Kambodscha, Laos, Pakistan, Thailand, Sri Lanka)	35	35
Amerika			Ostasien (z.B. China, Hongkong, Indonesien, Japan, Korea, Macao, Philippinen)	36	36
Vereinigte Staaten von Amerika (USA)	29	29	Übrige Welt	45	45
Sonstiges Nord- und Mittelamerika	30	30	Nur bei Staats- angehörigkeiten: Staatenlos	50	
Südamerika	31	31	Nur bei Wohnsitz im April 1995: Keine Angabe	99	
Naher Osten					
Iran	32	32			
Sonstiger Naher Osten (z.B. Libanon, Jorda- nien, Syrien, Irak, Israel)	33	33			

Bundesland der ... Schule, Hochschule (Frage 4/19,20) / ... der Arbeitsstätte (Frage 6/16,17) / ... des Wohnsitzes im April 1995 (Frage 7/72,73)	<table border="1"> <thead> <tr> <th>Bundesland</th> <th>Kenn- ziffer</th> </tr> </thead> <tbody> <tr><td>Schleswig-Holstein</td><td>01</td></tr> <tr><td>Hamburg</td><td>02</td></tr> <tr><td>Niedersachsen</td><td>03</td></tr> <tr><td>Bremen</td><td>04</td></tr> <tr><td>Nordrhein-Westfalen</td><td>05</td></tr> <tr><td>Hessen</td><td>06</td></tr> <tr><td>Rheinland-Pfalz</td><td>07</td></tr> <tr><td>Baden-Württemberg</td><td>08</td></tr> <tr><td>Bayern</td><td>09</td></tr> <tr><td>Saarland</td><td>10</td></tr> <tr><td>Berlin</td><td>11</td></tr> <tr><td>Brandenburg</td><td>12</td></tr> <tr><td>Mecklenburg- Vorpommern</td><td>13</td></tr> <tr><td>Sachsen</td><td>14</td></tr> <tr><td>Sachsen-Anhalt</td><td>15</td></tr> <tr><td>Thüringen</td><td>16</td></tr> <tr><td>Nur bei Schule/Hoch- schule und Wohnsitz im April 1995:</td><td></td></tr> <tr><td>Keine Angabe</td><td>99</td></tr> </tbody> </table>	Bundesland	Kenn- ziffer	Schleswig-Holstein	01	Hamburg	02	Niedersachsen	03	Bremen	04	Nordrhein-Westfalen	05	Hessen	06	Rheinland-Pfalz	07	Baden-Württemberg	08	Bayern	09	Saarland	10	Berlin	11	Brandenburg	12	Mecklenburg- Vorpommern	13	Sachsen	14	Sachsen-Anhalt	15	Thüringen	16	Nur bei Schule/Hoch- schule und Wohnsitz im April 1995:		Keine Angabe	99								
Bundesland	Kenn- ziffer																																														
Schleswig-Holstein	01																																														
Hamburg	02																																														
Niedersachsen	03																																														
Bremen	04																																														
Nordrhein-Westfalen	05																																														
Hessen	06																																														
Rheinland-Pfalz	07																																														
Baden-Württemberg	08																																														
Bayern	09																																														
Saarland	10																																														
Berlin	11																																														
Brandenburg	12																																														
Mecklenburg- Vorpommern	13																																														
Sachsen	14																																														
Sachsen-Anhalt	15																																														
Thüringen	16																																														
Nur bei Schule/Hoch- schule und Wohnsitz im April 1995:																																															
Keine Angabe	99																																														
Hauptsächliches Verkehrsmittel für die längste Wegstrecke auf dem Hinweg zur ... Schule/Hochschule (Frage 4/23,24) / ... zur Arbeitsstätte (Frage 6/24,25)	<table border="1"> <thead> <tr> <th>Verkehrsmittel</th> <th>Kenn- ziffer</th> </tr> </thead> <tbody> <tr><td>Bus</td><td>01</td></tr> <tr><td>U-/S-Bahn,</td><td></td></tr> <tr><td>Straßenbahn</td><td>02</td></tr> <tr><td>Eisenbahn</td><td>03</td></tr> <tr><td>Pkw-Selftfahrer</td><td>04</td></tr> <tr><td>Pkw-Mitfahrer</td><td>05</td></tr> <tr><td>Motorrad, Moped,</td><td></td></tr> <tr><td>Mofa</td><td>06</td></tr> <tr><td>Fahrrad</td><td>07</td></tr> <tr><td>Zu Fuß</td><td>08</td></tr> <tr><td>Sonstiges</td><td>09</td></tr> <tr><td>Keine Angabe</td><td>99</td></tr> </tbody> </table>	Verkehrsmittel	Kenn- ziffer	Bus	01	U-/S-Bahn,		Straßenbahn	02	Eisenbahn	03	Pkw-Selftfahrer	04	Pkw-Mitfahrer	05	Motorrad, Moped,		Mofa	06	Fahrrad	07	Zu Fuß	08	Sonstiges	09	Keine Angabe	99																				
Verkehrsmittel	Kenn- ziffer																																														
Bus	01																																														
U-/S-Bahn,																																															
Straßenbahn	02																																														
Eisenbahn	03																																														
Pkw-Selftfahrer	04																																														
Pkw-Mitfahrer	05																																														
Motorrad, Moped,																																															
Mofa	06																																														
Fahrrad	07																																														
Zu Fuß	08																																														
Sonstiges	09																																														
Keine Angabe	99																																														
Wichtigster Grund für die Beendigung der früheren Erwerbstätigkeit (Frage 4/35,36)	<table border="1"> <thead> <tr> <th>Grund</th> <th>Kenn- ziffer</th> </tr> </thead> <tbody> <tr><td>Entlassung</td><td>01</td></tr> <tr><td>Befristeter Arbeitsvertrag</td><td>02</td></tr> <tr><td>Eigene Kündigung</td><td>03</td></tr> <tr><td>Ruhestand - vorzeitig nach</td><td></td></tr> <tr><td>Vorruhestandsregelung oder</td><td></td></tr> <tr><td>Arbeitslosigkeit</td><td>04</td></tr> <tr><td>Ruhestand - aus gesund- heitlichen Gründen</td><td>05</td></tr> <tr><td>Ruhestand - aus Altersgründen</td><td></td></tr> <tr><td>und sonstigen Gründen</td><td>06</td></tr> <tr><td>Grundwehr-/Zivildienst</td><td>07</td></tr> <tr><td>Persönliche oder familiäre</td><td></td></tr> <tr><td>Verpflichtungen</td><td>08</td></tr> <tr><td>Ausbildung (auch Studium)</td><td>09</td></tr> <tr><td>Sonstige Gründe</td><td>10</td></tr> </tbody> </table>	Grund	Kenn- ziffer	Entlassung	01	Befristeter Arbeitsvertrag	02	Eigene Kündigung	03	Ruhestand - vorzeitig nach		Vorruhestandsregelung oder		Arbeitslosigkeit	04	Ruhestand - aus gesund- heitlichen Gründen	05	Ruhestand - aus Altersgründen		und sonstigen Gründen	06	Grundwehr-/Zivildienst	07	Persönliche oder familiäre		Verpflichtungen	08	Ausbildung (auch Studium)	09	Sonstige Gründe	10																
Grund	Kenn- ziffer																																														
Entlassung	01																																														
Befristeter Arbeitsvertrag	02																																														
Eigene Kündigung	03																																														
Ruhestand - vorzeitig nach																																															
Vorruhestandsregelung oder																																															
Arbeitslosigkeit	04																																														
Ruhestand - aus gesund- heitlichen Gründen	05																																														
Ruhestand - aus Altersgründen																																															
und sonstigen Gründen	06																																														
Grundwehr-/Zivildienst	07																																														
Persönliche oder familiäre																																															
Verpflichtungen	08																																														
Ausbildung (auch Studium)	09																																														
Sonstige Gründe	10																																														
In der früheren Erwerbstätigkeit tätig als ... (Frage 4/37,38) / In der gegenwärtigen Erwerbstätigkeit tätig als ... (Frage 4/37,38)	<table border="1"> <thead> <tr> <th>tätig als ...</th> <th>Kenn- ziffer</th> </tr> </thead> <tbody> <tr><td>Selbständige(r) ohne Beschäftigte</td><td>01</td></tr> <tr><td>Selbständige(r) mit Beschäftigten</td><td>02</td></tr> <tr><td>Mithelfende(r) Familienangehörige(r)</td><td>03</td></tr> <tr><td>Beamter/Beamtin, Richter(in)</td><td>04</td></tr> <tr><td>Angestellte(r)</td><td>05</td></tr> <tr><td>Arbeiter(in), Heimarbeiter(in)</td><td>06</td></tr> <tr><td>kaufm./techn. Auszubildende(r)</td><td>07</td></tr> <tr><td>gewerblich Auszubildende(r)</td><td>08</td></tr> <tr><td>Zeit-/Berufssoldat (einschl. BGS</td><td></td></tr> <tr><td>und Bereitschaftspolizei)</td><td>09</td></tr> <tr><td>Grundwehr-/Zivildienstleistender</td><td>10</td></tr> </tbody> </table>	tätig als ...	Kenn- ziffer	Selbständige(r) ohne Beschäftigte	01	Selbständige(r) mit Beschäftigten	02	Mithelfende(r) Familienangehörige(r)	03	Beamter/Beamtin, Richter(in)	04	Angestellte(r)	05	Arbeiter(in), Heimarbeiter(in)	06	kaufm./techn. Auszubildende(r)	07	gewerblich Auszubildende(r)	08	Zeit-/Berufssoldat (einschl. BGS		und Bereitschaftspolizei)	09	Grundwehr-/Zivildienstleistender	10																						
tätig als ...	Kenn- ziffer																																														
Selbständige(r) ohne Beschäftigte	01																																														
Selbständige(r) mit Beschäftigten	02																																														
Mithelfende(r) Familienangehörige(r)	03																																														
Beamter/Beamtin, Richter(in)	04																																														
Angestellte(r)	05																																														
Arbeiter(in), Heimarbeiter(in)	06																																														
kaufm./techn. Auszubildende(r)	07																																														
gewerblich Auszubildende(r)	08																																														
Zeit-/Berufssoldat (einschl. BGS																																															
und Bereitschaftspolizei)	09																																														
Grundwehr-/Zivildienstleistender	10																																														
Wichtigster Grund für weniger geleistete Arbeitsstunden in der Berichtswoche als normalerweise (Frage 5/26,27)	<table border="1"> <thead> <tr> <th>Grund</th> <th>Kenn- ziffer</th> </tr> </thead> <tbody> <tr><td>Krankheit, Unfall</td><td>01</td></tr> <tr><td>Kur, Heilstättenbehandlung</td><td>02</td></tr> <tr><td>Arbeitsschutzbestimmungen,</td><td></td></tr> <tr><td>auch Mutterschaft</td><td>03</td></tr> <tr><td>Urlaub, Dienstbefreiung</td><td>04</td></tr> <tr><td>Streik, Ausperrung</td><td>05</td></tr> <tr><td>Schlechtwetterlage</td><td>06</td></tr> <tr><td>Kurzarbeit</td><td>07</td></tr> <tr><td>Aufnahme einer Tätigkeit in</td><td></td></tr> <tr><td>der Berichtswoche</td><td>08</td></tr> <tr><td>Beendigung einer Tätigkeit in</td><td></td></tr> <tr><td>der Berichtswoche</td><td>09</td></tr> <tr><td>Arbeitsstunden zu anderen</td><td></td></tr> <tr><td>Terminen geleistet (auch</td><td></td></tr> <tr><td>gleitende Arbeitszeit und</td><td></td></tr> <tr><td>andere flexible Arbeitszeiten)</td><td>10</td></tr> <tr><td>Teilnahme an Schulausbildung,</td><td></td></tr> <tr><td>Aus- und Fortbildung</td><td></td></tr> <tr><td>außerhalb des Betriebes</td><td>11</td></tr> <tr><td>Persönliche, familiäre Ver- pflichtungen oder sonstige</td><td></td></tr> <tr><td>persönliche Gründe</td><td>12</td></tr> <tr><td>Sonstige Gründe</td><td>13</td></tr> </tbody> </table>	Grund	Kenn- ziffer	Krankheit, Unfall	01	Kur, Heilstättenbehandlung	02	Arbeitsschutzbestimmungen,		auch Mutterschaft	03	Urlaub, Dienstbefreiung	04	Streik, Ausperrung	05	Schlechtwetterlage	06	Kurzarbeit	07	Aufnahme einer Tätigkeit in		der Berichtswoche	08	Beendigung einer Tätigkeit in		der Berichtswoche	09	Arbeitsstunden zu anderen		Terminen geleistet (auch		gleitende Arbeitszeit und		andere flexible Arbeitszeiten)	10	Teilnahme an Schulausbildung,		Aus- und Fortbildung		außerhalb des Betriebes	11	Persönliche, familiäre Ver- pflichtungen oder sonstige		persönliche Gründe	12	Sonstige Gründe	13
Grund	Kenn- ziffer																																														
Krankheit, Unfall	01																																														
Kur, Heilstättenbehandlung	02																																														
Arbeitsschutzbestimmungen,																																															
auch Mutterschaft	03																																														
Urlaub, Dienstbefreiung	04																																														
Streik, Ausperrung	05																																														
Schlechtwetterlage	06																																														
Kurzarbeit	07																																														
Aufnahme einer Tätigkeit in																																															
der Berichtswoche	08																																														
Beendigung einer Tätigkeit in																																															
der Berichtswoche	09																																														
Arbeitsstunden zu anderen																																															
Terminen geleistet (auch																																															
gleitende Arbeitszeit und																																															
andere flexible Arbeitszeiten)	10																																														
Teilnahme an Schulausbildung,																																															
Aus- und Fortbildung																																															
außerhalb des Betriebes	11																																														
Persönliche, familiäre Ver- pflichtungen oder sonstige																																															
persönliche Gründe	12																																														
Sonstige Gründe	13																																														

Schwerpunktmäßig ausgeübte Tätigkeit (Frage 5/36,37) (bitte nur eine Tätigkeit nennen!)	
Tätigkeit	Kenn- ziffer
Maschinen einrichten/überwachen	
Maschinen, technische Anlagen oder Geräte einrichten, steuern, überwachen, warten.....	01
Anbauen/Gewinnen/Herstellen	
Anbauen, Züchten, Hegen, Ernten, Fischen.....	02
Abbauen/Fördern, Rohstoffe gewinnen.....	03
Fertigen, Be- und Verarbeiten, Bauen/Ausbauen, Installieren, Montieren.....	04
Handel/Reparatur	
Einkaufen/Verkaufen, Vermitteln, Kassieren.....	05
Reparieren, Renovieren, Instandsetzen, Ausbessern.....	06
Büro/Technisches Büro/EDV/Forschen	
Ausführen von Schreib-, Rechen- und DV-Arbeiten, Buchen, Erstellen von Zeichnungen.....	07
Messen, Prüfen, Erproben, Kontrollieren nach vorgegebenen Verfahren.....	08
Forschen, Entwerfen, Konstruieren, Gestalten von Produkten, Planen, Programmen.....	09
Marketing/PR/Management	
Werben, Marketing, Öffentlichkeitsarbeit/PR.....	10
Management-, Leitungs- und Führungstätigkeiten.....	11
Persönliche Dienstleistungen	
Bewirten, Beherbergen, Speisen bereiten.....	12
Gesetze/Vorschriften/Verordnungen anwenden, auslegen; Beurkunden.....	13
Erziehen, Ausbilden, Lehren.....	14
Beraten, Informieren.....	15
Gesundheitlich/sozial helfen, pflegen; medizinisch/ kosmetisch behandeln.....	16
Künstlerisch, journalistisch, unterhaltend tätig sein.....	17
Sonstige Dienstleistungen	
Fahrzeuge führen, Packen, Beladen, Verladen, Sortieren, Zustellen.....	18
Reinigen, Abfall beseitigen, Recycling.....	19
Sichern, Schützen, Be-/Überwachen, Verkehr regeln.....	20

Abteilung/Werkabteilung des Arbeitsplatzes (Frage 5/39,40)	
Abteilung	Kenn- ziffer
Fertigung, Produktion, Montage.....	01
Instandhaltung, Reparatur, Betriebsmittel- erstellung.....	02
Arbeitsvorbereitung, Kontrolle und Prüfungen, Arbeitsorganisation.....	03
Entwicklung, Konstruktion, Forschung, Design, Musterbau.....	04
Materialwirtschaft, Beschaffung, Lager, Einkauf, Materialausgabe.....	05
Verkauf, Absatz, Marketing, Kundenbetreuung, Werbung, PR.....	06
Finanzierung, Rechnungswesen, Schreibdienst, Datenverarbeitung, Statistik, Rechtswesen, Justitiariat, Antragsbearbeitung, Sachverwaltung.....	07
Personalwesen, Ausbildung, Medizinische Betreuung, Ärztlicher Dienst, Sozialpflege.....	08
Geschäftsleitung, Amtsleitung, Direktion.....	09
In keiner dieser Abteilungen tätig.....	10

Stellung innerhalb des Betriebes oder der Behörde (Frage 5/41,42)	
Stellung im Betrieb	Kenn- ziffer
Auszubildende(r)/Praktikant(in)/Volontär(in).....	01
Selbstständige(r)	
Alleinschaffend; Selbstständige(r) mit 1 bis 4 Beschäftigten (z.B. freiberuflich tätig; selbstständige Landwirtin/ selbstständiger Landwirt).....	02
Selbstständige(r)/Gewerbetreibende(r)/Unternehmer(in) mit 5 und mehr Beschäftigten.....	03
Mithelfende(r) Familienangehörige(r).....	04
Beamte/Beamtinnen	
Beamter/Beamtin im einfachen Dienst.....	05
Beamter/Beamtin im mittleren Dienst.....	06
Beamter/Beamtin im gehobenen Dienst.....	07
Beamter/Beamtin im höheren Dienst.....	08
Arbeiter(innen)	
An- und ungelernete(r) Arbeiter(in)/Nicht-Facharbeiter(in).....	09
Facharbeiter(in)/Geselle/Gesellin.....	10
Vorarbeiter(in), Kolonnenführer(in)/Gruppenleiter(in).....	11
Meister(in), Polier(in) im Arbeiterverhältnis.....	12
Angestellte	
Meister(in), Polier(in) im Angestelltenverhältnis.....	13
Ausführende(r) Angestellte(r) (z.B. Bürobote/Bürobote/in, Kassierer(in), Schreibkraft).....	14
Angestellte(r) mit einfachen Fachtätigkeiten (z.B. Verkäufer(in), Kontorist(in), Sekretär(in)).....	15
Angestellte(r), die (der) schwierige Aufgaben nach allgemeinen Vorgaben selbstständig ausführt (z.B. Buchhalter(in), Krankenschwester/Krankenpfleger, technische(r) Assistent(in)).....	16
Angestellte(r) mit selbstständiger Leistung in verant- wortlicher Tätigkeit oder mit begrenzter Verantwortung für andere (z.B. Referent(in), Projektleiter(in), Stationsarzt/Stationsärztin, Redakteur(in)).....	17
Angestellte(r) mit umfassenden Führungsaufgaben und Entscheidungsbefugnissen (z.B. Direktor(in), Geschäfts- führer(in), Chefarzt/Chefärztin, Handlungs- bevollmächtigte(r)).....	18

Regierungsbezirk/Region der ... Arbeitsstätte (Frage 6/18,19) / ... des Wohnsitzes im April 1995 (Frage 7/74,75)			
Regierungsbezirk	Kenn- ziffer	Regierungsbezirk	Kenn- ziffer
Schleswig-Holstein, Hamburg, Bremen, Saarland, Branden- burg, Mecklenburg- Vorpommern, Thüringen	00	Baden-Württemberg Stuttgart	81
Niedersachsen		Karlsruhe	82
Braunschweig	31	Freiburg	83
Hannover	32	Tübingen	84
Lüneburg	33	Bayern	
Weser-Ems	34	Oberbayern	91
Nordrhein-Westfalen		Niederbayern	92
Düsseldorf	51	Oberpfalz	93
Köln	52	Oberfranken	94
Münster	53	Mittelfranken	95
Detmold	54	Unterfranken	96
Arnsberg	55	Schwaben	97
Hessen		Berlin	
Darmstadt	61	Berlin-West	11
Gießen	62	Berlin-Ost	12
Kassel	63	Sachsen	
Rheinland-Pfalz		Chemnitz	13
Koblenz	71	Dresden	14
Trier	72	Leipzig	15
Rheinhausen-Pfalz	73	Sachsen-Anhalt	
		Dessau	16
		Halle	17
		Magdeburg	18
		Nur bei Wohnsitz im April 1995: Keine Angabe	99

Witwen-, Waisen-, Hinter- bliebenenrente, -pension (Frage 7/46-51) / Eigene (Versicherten-)Rente, Pension (Frage 7/52-57) (Wenn Sie mehrere Renten/ Pensionen beziehen: Bitte geben Sie jeweils nach der Höhe des monatlichen Betrages bis zu 3 Renten/Pensionen an!)	Rente/Pension	Kenn- ziffer
Aus der Arbeiterrenten- versicherung	01	
Aus der Knappschaftlichen Rentenversicherung	02	
Aus der Angestelltenrenten- versicherung	03	
Eine öffentliche Pension	04	
Eine Kriegsofferrente	05	
Aus der Unfallversicherung	06	
Rente aus dem Ausland	07	
Eine sonstige öffentliche Rente	08	
Nein, keine solche Rente	88	

Persönliches Nettoeinkommen im April (Frage 7/64,65) (Bitte zählen Sie die DM-Beträge sämtlicher Einkommen zusammen!)	Nettoeinkommen	Kenn- ziffer
unter 300 DM	01	
300 bis unter 600 DM	02	
600 bis unter 1 000 DM	03	
1 000 bis unter 1 400 DM	04	
1 400 bis unter 1 800 DM	05	
1 800 bis unter 2 200 DM	06	
2 200 bis unter 2 500 DM	07	
2 500 bis unter 3 000 DM	08	
3 000 bis unter 3 500 DM	09	
3 500 bis unter 4 000 DM	10	
4 000 bis unter 4 500 DM	11	
4 500 bis unter 5 000 DM	12	
5 000 bis unter 5 500 DM	13	
5 500 bis unter 6 000 DM	14	
6 000 bis unter 6 500 DM	15	
6 500 bis unter 7 000 DM	16	
7 000 bis unter 7 500 DM	17	
7 500 und mehr DM	18	
Selbständige(r) Landwirt(in) in der Haupttätigkeit	50	
Kein Einkommen	90	

Nettoeinkommen des Haushalts im April (Frage 7/66,67) (Bitte zählen Sie die DM-Beträge sämtlicher Einkommen aller Haushaltsmitglieder zusammen!)	Nettoeinkommen	Kenn- ziffer
unter 300 DM	01	
300 bis unter 600 DM	02	
600 bis unter 1 000 DM	03	
1 000 bis unter 1 400 DM	04	
1 400 bis unter 1 800 DM	05	
1 800 bis unter 2 200 DM	06	
2 200 bis unter 2 500 DM	07	
2 500 bis unter 3 000 DM	08	
3 000 bis unter 3 500 DM	09	
3 500 bis unter 4 000 DM	10	
4 000 bis unter 4 500 DM	11	
4 500 bis unter 5 000 DM	12	
5 000 bis unter 5 500 DM	13	
5 500 bis unter 6 000 DM	14	
6 000 bis unter 6 500 DM	15	
6 500 bis unter 7 000 DM	16	
7 000 bis unter 7 500 DM	17	
7 500 bis unter 8 000 DM	18	
8 000 bis unter 10 000 DM	19	
10 000 bis unter 12 000 DM	20	
12 000 und mehr DM	21	
Wenn mindestens ein Haushalts- mitglied selbständige(r) Land- wirt(in) in der Haupttätigkeit ist	50	

Klassifikation der Wirtschaftszweige, Ausgabe 1993 (WZ 93)
Tiefengliederung für den Mikrozensus

A Land- und Forstwirtschaft

- 01 Landwirtschaft, gewerbliche Jagd
 - 01.1 Pflanzenbau
 - 01.2 Tierhaltung
 - 01.3 Gemischte Landwirtschaft
 - 01.4 Erbringung von Dienstleistungen auf der landwirtschaftlichen Erzeugerstufe sowie von gärtnerischen Dienstleistungen
 - 01.5 Gewerbliche Jagd
- 02 Forstwirtschaft
 - 02.0 Forstwirtschaft

B Fischerei und Fischzucht

- 05 Fischerei und Fischzucht
 - 05.0 Fischerei und Fischzucht

C Bergbau und Gewinnung von Steinen und Erden

- CA Kohlenbergbau, Torfgewinnung, Gewinnung von Erdöl und Erdgas, Bergbau auf Uran- und Thoriumerze
 - 10 Kohlenbergbau, Torfgewinnung
 - 10.1 Steinkohlenbergbau und -brikettherstellung
 - 10.2 Braunkohlenbergbau und -brikettherstellung
 - 10.3 Torfgewinnung und -veredlung
 - 11 Gewinnung von Erdöl und Erdgas, Erbringung damit verbundener Dienstleistungen
 - 11.1 Gewinnung von Erdöl und Erdgas
 - 11.2 Erbringung von Dienstleistungen bei der Gewinnung von Erdöl und Erdgas
 - 12 Bergbau auf Uran- und Thoriumerze
 - 12.0 Bergbau auf Uran- und Thoriumerze
- CB Erzbergbau, Gewinnung von Steinen und Erden, sonstiger Bergbau
 - 13 Erzbergbau
 - 13.1 Eisenerzbergbau
 - 13.2 NE-Metallerzbergbau (ohne Bergbau auf Uran- und Thoriumerze)
 - 14 Gewinnung von Steinen und Erden, sonstiger Bergbau
 - 14.1 Gewinnung von Natursteinen
 - 14.2 Gewinnung von Kies, Sand, Ton und Kaolin
 - 14.3 Bergbau auf chemische und Düngemittelminerale
 - 14.4 Gewinnung von Salz
 - 14.5 Gewinnung von Steinen und Erden a.n.g., sonstiger Bergbau

D Verarbeitendes Gewerbe

DA Ernährungsgewerbe und Tabakverarbeitung

- 15 Ernährungsgewerbe
 - 15.1 Schlachten und Fleischverarbeitung
 - 15.2 Fischverarbeitung
 - 15.3 Obst- und Gemüseverarbeitung
 - 15.4 Herstellung von pflanzlichen und tierischen Ölen und Fetten
 - 15.5 Milchverarbeitung
 - 15.6 Mahl- und Schälmaschinen, Herstellung von Stärke und Stärkeerzeugnissen
 - 15.7 Herstellung von Futtermitteln

Klassifikation der Wirtschaftszweige, Ausgabe 1993 (WZ 93)
Tiefengliederung für den Mikrozensus

- 15.8 Sonstiges Ernährungsgewerbe (ohne Getränkeherstellung)
- 15.9 Getränkeherstellung
- 16 Tabakverarbeitung
- 16.0 Tabakverarbeitung
- DB Textil- und Bekleidungsgewerbe
- 17 Textilgewerbe
- 17.1 Spinnstoffaufbereitung und Spinnerei
- 17.2 Weberei
- 17.3 Textilveredlung
- 17.4 Herstellung von konfektionierten Textilwaren (ohne Bekleidung)
- 17.5 Sonstiges Textilgewerbe (ohne Herstellung von Maschenware)
- 17.6 Herstellung von gewirktem und gestricktem Stoff
- 17.7 Herstellung von gewirkten und gestrickten Fertigerzeugnissen
- 18 Bekleidungsgewerbe
- 18.1 Herstellung von Lederbekleidung
- 18.2 Herstellung von Bekleidung (ohne Lederbekleidung)
- 18.3 Zurichtung und Färben von Fellen, Herstellung von Pelzwaren
- DC Ledergewerbe
- 19 Ledergewerbe
- 19.1 Ledererzeugung
- 19.2 Lederverarbeitung (ohne Herstellung von Lederbekleidung und Schuhen)
- 19.3 Herstellung von Schuhen
- DD Holzgewerbe (ohne Herstellung von Möbeln)
- 20 Holzgewerbe (ohne Herstellung von Möbeln)
- 20.1 Säge-, Hobel- und Holzimprägnierwerke
- 20.2 Furnier-, Sperrholz-, Holzfaserplatten- und Holzspanplattenwerke
- 20.3 Herstellung von Konstruktionsteilen, Fertigbauteilen, Ausbauelementen und Fertigteilbauten aus Holz
- 20.4 Herstellung von Verpackungsmitteln und Lagerbehältern aus Holz
- 20.5 Herstellung von Holzwaren a.n.g. sowie von Kork-, Flecht- und Korbwaren
- DE Papier-, Verlags- und Druckgewerbe
- 21 Papiergewerbe
- 21.1 Herstellung von Holzstoff, Zellstoff, Papier, Karton und Pappe
- 21.2 Papier-, Karton- und Pappeverarbeitung
- 22 Verlagsgewerbe, Druckgewerbe, Vervielfältigung von bespielten Ton-, Bild- und Datenträgern
- 22.1 Verlagsgewerbe
- 22.2 Druckgewerbe
- 22.3 Vervielfältigung von bespielten Ton-, Bild- und Datenträgern
- DF Kokerei, Mineralölverarbeitung, Herstellung und Verarbeitung von Spalt- und Brutstoffen
- 23 Kokerei, Mineralölverarbeitung, Herstellung und Verarbeitung von Spalt- und Brutstoffen
- 23.1 Kokerei
- 23.2 Mineralölverarbeitung
- 23.3 Herstellung und Verarbeitung von Spalt- und Brutstoffen
- DG Chemische Industrie
- 24 Chemische Industrie
- 24.1 Herstellung von chemischen Grundstoffen
- 24.2 Herstellung von Schädlingsbekämpfungs- und Pflanzenschutzmitteln
- 24.3 Herstellung von Anstrichmitteln, Druckfarben und Kitt
- 24.4 Herstellung von pharmazeutischen Erzeugnissen
- 24.5 Herstellung von Seifen, Wasch-, Reinigungs- und Körperpflegemitteln
- 24.6 Herstellung von sonstigen chemischen Erzeugnissen

Klassifikation der Wirtschaftszweige, Ausgabe 1993 (WZ 93) Tiefengliederung für den Mikrozensus

- 24.7 Herstellung von Chemiefasern
- DH Herstellung von Gummi- und Kunststoffwaren
- 25 Herstellung von Gummi- und Kunststoffwaren
- 25.1 Herstellung von Gummiwaren
- 25.2 Herstellung von Kunststoffwaren
- DI Glasgewerbe, Keramik, Verarbeitung von Steinen und Erden
- 26 Glasgewerbe, Keramik, Verarbeitung von Steinen und Erden
- 26.1 Herstellung und Verarbeitung von Glas
- 26.2 Keramik (ohne Ziegelei und Baukeramik)
- 26.3 Herstellung von keramischen Wand- und Bodenfliesen und -platten
- 26.4 Ziegelei, Herstellung von sonstiger Baukeramik
- 26.5 Herstellung von Zement, Kalk und gebranntem Gips
- 26.6 Herstellung von Erzeugnissen aus Beton, Zement und Gips
- 26.7 Be- und Verarbeitung von Natursteinen a.n.g.
- 26.8 Herstellung von sonstigen Mineralerzeugnissen
- DJ Metallerzeugung und -bearbeitung, Herstellung von Metallerzeugnissen
- 27 Metallerzeugung und -bearbeitung
- 27.1 Erzeugung von Roheisen, Stahl und Ferrolegierungen (EGKS)
- 27.2 Herstellung von Rohren
- 27.3 Sonstige erste Bearbeitung von Eisen und Stahl, Herstellung von Ferrolegierungen (nicht EGKS)
- 27.4 Erzeugung und erste Bearbeitung von NE-Metallen
- 27.5 Gießereiindustrie
- 28 Herstellung von Metallerzeugnissen
- 28.1 Stahl- und Leichtmetallbau
- 28.2 Kessel- und Behälterbau (ohne Herstellung von Dampfkesseln)
- 28.3 Herstellung von Dampfkesseln (ohne Zentralheizungskessel)
- 28.4 Herstellung von Schmiede-, Preß-, Zieh- und Stanzteilen, gewalzten Ringen und pulvermetallurgischen Erzeugnissen
- 28.5 Oberflächenveredlung, Wärmebehandlung und Mechanik a.n.g.
- 28.6 Herstellung von Schneidwaren, Werkzeugen, Schlössern und Beschlägen
- 28.7 Herstellung von sonstigen Eisen-, Blech- und Metallwaren
- DK Maschinenbau
- 29 Maschinenbau
- 29.1 Herstellung von Maschinen für die Erzeugung und Nutzung von mechanischer Energie (ohne Motoren für Luft- und Straßenfahrzeuge)
- 29.2 Herstellung von sonstigen Maschinen für unspezifische Verwendung
- 29.3 Herstellung von land- und forstwirtschaftlichen Maschinen
- 29.4 Herstellung von Werkzeugmaschinen
- 29.5 Herstellung von Maschinen für sonstige bestimmte Wirtschaftszweige
- 29.6 Herstellung von Waffen und Munition
- 29.7 Herstellung von Haushaltsgeräten a.n.g.
- DL Herstellung von Büromaschinen, Datenverarbeitungsgeräten und -einrichtungen; Elektrotechnik, Feinmechanik und Optik
- 30 Herstellung von Büromaschinen, Datenverarbeitungsgeräten und -einrichtungen
- 30.0 Herstellung von Büromaschinen, Datenverarbeitungsgeräten und -einrichtungen
- 31 Herstellung von Geräten der Elektrizitätserzeugung, -verteilung u.ä.
- 31.1 Herstellung von Elektromotoren, Generatoren und Transformatoren
- 31.2 Herstellung von Elektrizitätsverteilungs- und -schalteneinrichtungen
- 31.3 Herstellung von isolierten Elektrokabeln, -leitungen und -drähten
- 31.4 Herstellung von Akkumulatoren und Batterien
- 31.5 Herstellung von elektrischen Lampen und Leuchten
- 31.6 Herstellung von elektrischen Ausrüstungen a.n.g.

Klassifikation der Wirtschaftszweige, Ausgabe 1993 (WZ 93)
Tiefengliederung für den Mikrozensus

- 32 Rundfunk-, Fernseh- und Nachrichtentechnik
 - 32.1 Herstellung von elektronischen Bauelementen
 - 32.2 Herstellung von nachrichtentechnischen Geräten und Einrichtungen
 - 32.3 Herstellung von Rundfunk- und Fernsehgeräten sowie phono- und videotechnischen Geräten
- 33 Medizin-, Meß-, Steuer- und Regelungstechnik, Optik
 - 33.1 Herstellung von medizinischen Geräten und orthopädischen Vorrichtungen
 - 33.2 Herstellung von Meß-, Kontroll-, Navigations- u.ä. Instrumenten und Vorrichtungen
 - 33.3 Herstellung von industriellen Prozeßsteuerungsanlagen
 - 33.4 Herstellung von optischen und fotografischen Geräten
 - 33.5 Herstellung von Uhren
- DM Fahrzeugbau
 - 34 Herstellung von Kraftwagen und Kraftwagen teilen
 - 34.1 Herstellung von Kraftwagen und Kraftwagenmotoren
 - 34.2 Herstellung von Karosserien, Aufbauten und Anhängern
 - 34.3 Herstellung von Teilen und Zubehör für Kraftwagen und Kraftwagenmotoren
 - 35 Sonstiger Fahrzeugbau
 - 35.1 Schiffbau
 - 35.2 Schienenfahrzeugbau
 - 35.3 Luft- und Raumfahrzeugbau
 - 35.4 Herstellung von Krafträdern, Fahrrädern und Behindertenfahrzeugen
 - 35.5 Fahrzeugbau a.n.g.
- DN Herstellung von Möbeln, Schmuck, Musikinstrumenten, Sportgeräten, Spielwaren und sonstigen Erzeugnissen; Recycling
 - 36 Herstellung von Möbeln, Schmuck, Musikinstrumenten, Sportgeräten, Spielwaren und sonstigen Erzeugnissen
 - 36.1 Herstellung von Möbeln
 - 36.2 Herstellung von Schmuck und ähnlichen Erzeugnissen
 - 36.3 Herstellung von Musikinstrumenten
 - 36.4 Herstellung von Sportgeräten
 - 36.5 Herstellung von Spielwaren
 - 36.6 Herstellung von sonstigen Erzeugnissen
 - 37 Recycling
 - 37.1 Recycling von Schrott
 - 37.2 Recycling von nichtmetallischen Altmaterialien und Reststoffen
- E Energie- und Wasserversorgung
 - 40 Energieversorgung
 - 40.1 Elektrizitätsversorgung
 - 40.2 Gasversorgung
 - 40.3 Fernwärmeversorgung
 - 41 Wasserversorgung
 - 41.0 Wasserversorgung
- F Baugewerbe
 - 45 Baugewerbe
 - 45.1 Vorbereitende Baustellenarbeiten
 - 45.2 Hoch- und Tiefbau
 - 45.3 Bauinstallation
 - 45.4 Sonstiges Baugewerbe
 - 45.5 Vermietung von Baumaschinen und -geräten mit Bedienungspersonal
- G Handel; Instandhaltung und Reparatur von Kraftfahrzeugen und Gebrauchsgütern
 - 50 Kraftfahrzeughandel; Instandhaltung und Reparatur von Kraftfahrzeugen; Tankstellen

Klassifikation der Wirtschaftszweige, Ausgabe 1993 (WZ 93)
Tiefengliederung für den Mikrozensus

- 50.1 Handel mit Kraftwagen
- 50.2 Instandhaltung und Reparatur von Kraftwagen
- 50.3 Handel mit Kraftwagenteilen und Zubehör
- 50.4 Handel mit Krafträdern, Teilen und Zubehör; Instandhaltung und Reparatur von Krafträdern
- 50.5 Tankstellen
- 51 Handelsvermittlung und Großhandel (ohne Handel mit Kraftfahrzeugen)
- 51.1 Handelsvermittlung
- 51.2 Großhandel mit landwirtschaftlichen Grundstoffen und lebenden Tieren
- 51.3 Großhandel mit Nahrungsmitteln, Getränken und Tabakwaren
- 51.4 Großhandel mit Gebrauchs- und Verbrauchsgütern
- 51.5 Großhandel mit Rohstoffen, Halbwaren, Altmateriale und Reststoffen
- 51.6 Großhandel mit Maschinen, Ausrüstungen und Zubehör
- 51.7 Sonstiger Großhandel
- 52 Einzelhandel (ohne Handel mit Kraftfahrzeugen und ohne Tankstellen); Reparatur von Gebrauchsgütern
- 52.1 Einzelhandel mit Waren verschiedener Art (in Verkaufsräumen)
- 52.2 Facheinzelhandel mit Nahrungsmitteln, Getränken und Tabakwaren (in Verkaufsräumen)
- 52.3 Apotheken; Facheinzelhandel mit medizinischen, orthopädischen und kosmetischen Artikeln (in Verkaufsräumen)
- 52.4 Sonstiger Facheinzelhandel (in Verkaufsräumen)
- 52.5 Einzelhandel mit Antiquitäten und Gebrauchtwagen (in Verkaufsräumen)
- 52.6 Einzelhandel (nicht in Verkaufsräumen)
- 52.7 Reparatur von Gebrauchsgütern
- H Gastgewerbe
- 55 Gastgewerbe
- 55.1 Hotels, Gasthöfe, Pensionen und Hotels garnis
- 55.2 Sonstiges Beherbergungsgewerbe
- 55.3 Restaurants, Cafés, Eisdielen und Imbißhallen
- 55.4 Sonstiges Gaststättengewerbe
- 55.5 Kantinen und Caterer
- I Verkehr und Nachrichtenübermittlung
- 60 Landverkehr; Transport in Rohrfernleitungen
- 60.1 Eisenbahnen
- 60.2 Sonstiger Landverkehr
- 60.3 Transport in Rohrfernleitungen
- 61 Schifffahrt
- 61.1 See- und Küstenschifffahrt
- 61.2 Binnenschifffahrt
- 62 Luftfahrt
- 62.1 Linienflugverkehr
- 62.2 Gelegenheitsflugverkehr
- 62.3 Raumtransport
- 63 Hilfs- und Nebentätigkeiten für den Verkehr; Verkehrsvermittlung
- 63.1 Frachturnschlag und Lagerei
- 63.2 Sonstige Hilfs- und Nebentätigkeiten für den Verkehr
- 63.3 Reisebüros und Reiseveranstalter
- 63.4 Spedition, sonstige Verkehrsvermittlung
- 64 Nachrichtenübermittlung
- 64.1 Postdienste und private Kurierdienste
- 64.2 Fernmeldedienste
- J Kredit- und Versicherungsgewerbe
- 65 Kreditgewerbe
- 65.1 Zentralbanken und Kreditinstitute

Klassifikation der Wirtschaftszweige, Ausgabe 1993 (WZ 93)
Tiefengliederung für den Mikrozensus

- 65.2 Sonstige Finanzierungsinstitutionen
- 66 Versicherungsgewerbe
- 66.0 Versicherungsgewerbe
- 67 Mit dem Kredit- und Versicherungsgewerbe verbundene Tätigkeiten
- 67.1 Mit dem Kreditgewerbe verbundene Tätigkeiten
- 67.2 Mit dem Versicherungsgewerbe verbundene Tätigkeiten
- K Grundstücks- und Wohnungswesen, Vermietung beweglicher Sachen, Erbringung von Dienstleistungen überwiegend für Unternehmen
- 70 Grundstücks- und Wohnungswesen
- 70.1 Erschließung, Kauf und Verkauf von Grundstücken, Gebäuden und Wohnungen
- 70.2 Vermietung und Verpachtung von eigenen Grundstücken, Gebäuden und Wohnungen
- 70.3 Vermittlung und Verwaltung von Grundstücken, Gebäuden und Wohnungen
- 71 Vermietung beweglicher Sachen ohne Bedienungspersonal
- 71.1 Vermietung von Kraftwagen bis 3,5t Gesamtgewicht
- 71.2 Vermietung von sonstigen Verkehrsmitteln
- 71.3 Vermietung von Maschinen und Geräten
- 71.4 Vermietung von Gebrauchsgütern a.n.g.
- 72 Datenverarbeitung und Datenbanken
- 72.1 Hardwareberatung
- 72.2 Softwarehäuser
- 72.3 Datenverarbeitungsdienste
- 72.4 Datenbanken
- 72.5 Instandhaltung und Reparatur von Büromaschinen, Datenverarbeitungsgeräten und -einrichtungen
- 72.6 Sonstige mit der Datenverarbeitung verbundene Tätigkeiten
- 73 Forschung und Entwicklung
- 73.1 Forschung und Entwicklung im Bereich Natur-, Ingenieur-, Agrarwissenschaften und Medizin
- 73.2 Forschung und Entwicklung im Bereich Rechts-, Wirtschafts- und Sozialwissenschaften sowie im Bereich Sprach-, Kultur und Kunstwissenschaften
- 74 Erbringung von Dienstleistungen überwiegend für Unternehmen
- 74.1 Rechts-, Steuer- und Unternehmensberatung, Markt- und Meinungsforschung, Beteiligungsgesellschaften
- 74.2 Architektur- und Ingenieurbüros
- 74.3 Technische, physikalische und chemische Untersuchung
- 74.4 Werbung
- 74.5 Gewerbsmäßige Vermittlung und Überlassung von Arbeitskräften
- 74.6 Detekteien und Schutzdienste
- 74.7 Reinigung von Gebäuden, Inventar und Verkehrsmitteln
- 74.8 Erbringung von sonstigen Dienstleistungen überwiegend für Unternehmen
- L Öffentliche Verwaltung, Verteidigung, Sozialversicherung
- 75 Öffentliche Verwaltung, Verteidigung, Sozialversicherung
- 75.1 Öffentliche Verwaltung
- 75.2 Auswärtige Angelegenheiten, Verteidigung, Rechtsschutz, Öffentliche Sicherheit und Ordnung
- 75.3 Sozialversicherung und Arbeitsförderung
- M Erziehung und Unterricht
- 80 Erziehung und Unterricht
- 80.1 Kindergärten, Vor- und Grundschulen
- 80.2 Weiterführende Schulen
- 80.3 Hochschulen
- 80.4 Erwachsenenbildung und sonstiger Unterricht
- N Gesundheits-, Veterinär- und Sozialwesen
- 85 Gesundheits-, Veterinär- und Sozialwesen

Klassifikation der Wirtschaftszweige, Ausgabe 1993 (WZ 93)
Tiefengliederung für den Mikrozensus

- 85.1 Gesundheitswesen
- 85.2 Veterinärwesen
- 85.3 Sozialwesen
- O Erbringung von sonstigen öffentlichen und persönlichen Dienstleistungen**
- 90 Abwasser- und Abfallbeseitigung und sonstige Entsorgung**
- 90.0 Abwasser- und Abfallbeseitigung und sonstige Entsorgung
- 91 Interessenvertretungen sowie kirchliche und sonstige religiöse Vereinigungen (ohne Sozialwesen und Sport)**
- 91.1 Wirtschafts- und Arbeitgeberverbände, Berufsorganisationen
- 91.2 Gewerkschaften
- 91.3 Sonstige Interessenvertretungen sowie kirchliche und sonstige religiöse Vereinigungen (ohne Sozialwesen und Sport)
- 92 Kultur, Sport und Unterhaltung**
- 92.1 Film- und Videofilmherstellung, -verleih und -vertrieb, Filmtheater
- 92.2 Hörfunk- und Fernsehanstalten, Herstellung von Hörfunk- und Fernsehprogrammen
- 92.3 Erbringung von sonstigen kulturellen und unterhaltenden Leistungen
- 92.4 Korrespondenz- und Nachrichtenbüros sowie selbständige Journalisten
- 92.5 Bibliotheken, Archive, Museen, botanische und zoologische Gärten
- 92.6 Sport
- 92.7 Erbringung von sonstigen Dienstleistungen für Unterhaltung, Erholung und Freizeit
- 93 Erbringung von sonstigen Dienstleistungen**
- 93.0 Erbringung von sonstigen Dienstleistungen
- P Private Haushalte**
- 95 Private Haushalte**
- 95.0 Private Haushalte
- Q Extraterritoriale Organisationen und Körperschaften**
- 99 Extraterritoriale Organisationen und Körperschaften**
- 99.0 Extraterritoriale Organisationen und Körperschaften

Zusammenfassung der Wirtschaftszweige zu Wirtschaftsbereichen und -unterbereichen

Wirtschaftsbereich	Position 1)
Land- und Forstwirtschaft, Fischerei	A + B
Produzierendes Gewerbe	C - F
Handel, Gastgewerbe und Verkehr	G - I
Sonstige Dienstleistungen	J - Q

Wirtschaftsunterbereich	Position 1)
Land- und Forstwirtschaft, Fischerei	A + B
Bergbau und Verarbeitendes Gewerbe	C + D
Energie- und Wasserversorgung	E
Baugewerbe	F
Handel und Gastgewerbe	G + H
Verkehr und Nachrichtenübermittlung	I
Kredit- und Versicherungsgewerbe	J
Grundstückswesen, Vermietung, Dienstleistungen für Unternehmen	K
Öffentliche Verwaltung u. ä.	L + Q
Öffentliche und private Dienstleistungen (ohne öffentliche Verwaltung)	M - P

1) „Klassifikation der Wirtschaftszweige, Ausgabe 1993 (WZ 93), Tiefengliederung für den Mikrozensus (siehe Anhang).

KLASSIFIZIERUNG DER BERUFE*)
Ausgabe 1992
Berufsbereiche, Berufsabschnitte, Berufsgruppen, Berufsordnungen

I	Berufe in der Land-, Tier-, Forstwirtschaft und im Gartenbau	11	Baustoffhersteller/Baustoffherstellerinnen
la	<u>Berufe in der Land-, Tier-, Forstwirtschaft und im Gartenbau (01 - 06)</u>	112	Formstein-, Beton(stein)hersteller und -herstellerinnen
01	Landwirtschaftliche Berufe	IIIb	<u>Keramik-, Glasberufe (12 - 13)</u>
011	Landwirte/Landwirtinnen, Pflanzenschutz/Pflanzenschutzrinnen	12	Keramiker/Keramikerinnen
012	Winzer/Winzerinnen	121	Keramiker/Keramikerinnen (Grob-, Feinkeramik)
013	Landarbeitkräfte	13	Berufe in der Glasherstellung und -bearbeitung
014	Mithelfende Familienangehörige in der Landwirtschaft, a.n.g.	131	Glaserhersteller/Glaserherstellerinnen
02	Tierwirtschaftliche Berufe	135	Glasbearbeiter/Glasbearbeiterinnen, Glasveredler/Glasveredlerinnen
023	Tier-, Pferde-, Fischwirte und -wirtinnen	IIIc	<u>Chemie-, Kunststoffberufe (14 - 15)</u>
024	Tierpfleger/Tierpflegerinnen und verwandte Berufe, a.n.g.	14	Chemieberufe
03	Verwaltungs-, Beratungs- und technische Fachkräfte in der Land- und Tierwirtschaft	141	Chemiebetriebwerker/Chemiebetriebswerkerinnen
031	Verwalter/Verwalterinnen in der Land- und Tierwirtschaft	142	Chemielaborwerker/Chemielaborwerkerinnen
032	Land-, Tierwirtschaftsberater und -beraterinnen, Agraringenieure/Agraringenieurinnen, Agrartechniker/Agrartechnikerinnen	145	Gummihersteller/Gummiherstellerinnen, Gummiverarbeiter/Gummiverarbeiterinnen, Vulkanisierer/Vulkanisierinnen
05	Gartenbauberufe	15	Kunststoffberufe
051	Gärtner/Gärtnerinnen, Gartenarbeiter/Gartenarbeiterinnen	150	Kunststoffverarbeiter/Kunststoffverarbeiterinnen o.n.T.
052	Ingenieure/Ingenieurinnen, Techniker/Technikerinnen in Gartenbau und Landespflanze	152	Kunststoff- Formgeber/Kunststoff-Formgeberinnen
053	Floristen/Floristinnen	153	Kunststoffbearbeiter/Kunststoffbearbeiterinnen, Kunststoffwarenhersteller/Kunststoffwarenherstellerinnen, a.n.g.
06	Forst-, Jagdberufe	IIId	<u>Berufe in der Papierherstellung, -verarbeitung und im Druck (16 - 17)</u>
061	Forstverwalter/Forstverwalterinnen, Förster/Försterinnen, Jäger/Jägerinnen	16	Papierherstellungs-, Papierverarbeitungsberufe
062	Forstwirte/Forstwirtinnen (Waldarbeiter/Waldarbeiterinnen)	161	Papiermacher/Papiermacherinnen
II	Bergleute; Mineralgewinner	162	Verpackungsmittelmechaniker/Verpackungsmittelmechanikerinnen
IIa	<u>Bergleute, Mineralgewinner, -aufbereiter (07 - 08)</u>	164	Sonstige Papierverarbeiter/Papierverarbeiterinnen
07	Bergleute	17	Druck- und Druckweiterverarbeitungsberufe
070	Bergleute o.n.T.	171	Schriftsetzer/Schriftsetzerinnen
071	Bergleute (Bergtechnik)	172	Druckvorlagenhersteller/Druckvorlagenherstellerinnen
072	Bergleute (Maschinen-, Elektrotechnik)	173	Druckformhersteller/Druckformherstellerinnen
08	Mineralgewinner, -aufbereiter	174	Drucker/Druckerinnen (Hoch-, Flach-, Tiefdruck)
080	Mineralgewinner, -aufbereiter	175	Spezialdrucker/Spezialdruckerinnen, Siebdrucker/Siebdruckerinnen
III	Fertigungsberufe	176	Reprografen/Reprograffinnen
IIIa	<u>Berufe in der Steinbearbeitung und Baustoffherstellung (10 - 11)</u>	178	Buchbinder/Buchbinderinnen
10	Steinbearbeiter/Steinbearbeiterinnen	179	Druckerei-, Druckweiterverarbeitungshelfer und -helferinnen
101	Stein-, Edelmetallbearbeiter und -bearbeiterinnen	IIIf	<u>Berufe in der Metallerzeugung und -bearbeitung (19 - 24)</u>

*) Erläuterungen zu dieser Klassifizierung siehe im Textteil.

KLASSIFIZIERUNG DER BERUFE*)
Ausgabe 1992
Berufsbereiche, Berufsabschnitte, Berufsgruppen, Berufsordnungen

19	Berufe in der Hütten- und Halbzeugindustrie	266	Kälteanlagenbauer/Kälteanlagenbauerinnen, Kälteanlageninstallateure/Kälteanlageninstallateurinnen
191	Verfahrenemechaniker/Verfahrenemechanikerinnen (Metallerzeugung)	267	Gas-, Wasserinstallateure und -installateurinnen
194	Verfahrenemechaniker/Verfahrenemechanikerinnen (Metallumformung)	268	Zentralheizungs-, Lüftungsbauer und -bauerinnen
		269	Installations- und Montageberufe, a.n.g.
20	Gießereiberufe	27	Maschinenbau- und -Wartungsberufe
201	Gießereimechaniker und andere Formgießerberufe	270	Industriemechaniker/Industriemechanikerinnen o.n.F., Mechaniker/Mechanikerinnen o.n.A.
21	Berufe in der spanlosen Metallverformung	273	Industriemechaniker/Industriemechanikerinnen (Maschinen- und Systemtechnik), Maschinenbaumechaniker/Maschinenbaumechanikerinnen
211	Blechpresser/Blechpresserinnen, Blechzieher/Blechzieherinnen, Blechstanzer/Blechstanzerinnen	274	Industriemechaniker/Industriemechanikerinnen (Betriebstechnik), Betriebs-, Reparaturschlosser und -schlosserinnen
212	Drahtverformer/Drahtverformerinnen, Drahtverarbeiter/Drahtverarbeiterinnen	276	Industriemechaniker/Industriemechanikerinnen (Produktionstechnik)
213	Sonstige Metallverformer/Metallverformerinnen (spanlose Verformung)	278	Teilzurichter/Teilzurichterinnen, Geräte-, Maschinenzusammen-setzer und -zusammensetzerinnen
22	Berufe in der spanenden Metallverformung	28	Fahr-, Flugzeugbau- und -wartungsberufe
220	Zerspanungemechaniker/Zerspanungemechanikerinnen o.n.F.	281	Kraftfahrzeug-, Zweiradmechaniker und -mechanikerinnen
221	Dreher/Dreherinnen	282	Landmaschinenmechaniker/Landmaschinenmechanikerinnen, Metallbauer/Metallbauerinnen (Landtechnik)
222	Fräser/Fräserinnen		
224	Bohrer/Bohrerinnen, Bohrwerkdreher/Bohrwerkdreherinnen	283	Fluggerät-, Flugtriebwerkmechaniker und -mechanikerinnen, Fluggerätbauer/Fluggerätbauerinnen
225	Metallechleifer/Metallechleiferinnen	287	Karosserie-, Fahrzeugbauer und -bauerinnen
229	Sonstige Berufe in der spanenden Metallverformung		
23	Berufe in der Metalloberflächenveredlung und Metallvergütung	29	Werkzeug- und Formenbauberufe
231	Metallpolierer/Metallpoliererinnen	290	Werkzeugmechaniker/Werkzeugmechanikerinnen, Werkzeugmacher/Werkzeugmacherinnen o.n.F.
233	Metallvergüter/Metallvergüterinnen	292	Werkzeugmechaniker/Werkzeugmechanikerinnen (Stanz- und Umformtechnik), Werkzeugmacher/Werkzeugmacherinnen (Stanzwerkzeug- und Vorrichtungsbau)
234	Galvaniseure/Galvaniseurinnen, Metallfärber/Metallfärberinnen	293	Werkzeugmechaniker/Werkzeugmechanikerinnen (Formentechnik), Werkzeugmacher/Werkzeugmacherinnen /Formenbau)
235	Emallierer/Emalliererinnen, Feuerverzinker/Feuerverzinkerinnen und andere Metalloberflächenveredler und -veredlerinnen	294	Graveure/Graveurinnen und verwandte Berufe
24	Metalverbindungsberufe	295	Werkzeugmechaniker/Werkzeugmechanikerinnen (Instrumenten-technik), Schneidwerkzeugmechaniker/Schneidwerkzeug-mechanikerinnen, Metallfeinbauer/Metallfeinbauerinnen, a.n.g.
241	Schweißer/Schweißerinnen, Brennschneider/Brennschneiderinnen	30	Feinwerktechnische und verwandte Berufe
245	Löter/Löterinnen, Niete/Nieterinnen und sonstige Metallverbindungsberufe	300	Industriemechaniker/Industriemechanikerinnen (Geräte- und Feinwerktechnik), Feinmechaniker/Feinmechanikerinnen
IIIg	<u>Metall-, Maschinenbau- und verwandte Berufe (25 - 30)</u>	302	Edelmetallechmiede/Edelmetallechmiedinnen
25	Metall- und Anlagenberufe	303	Zahntechniker/Zahntechnikerinnen
250	Anlagen-, Konstruktionemechaniker und -mechanikerinnen o.n.F.	304	Augenoptiker/Augenoptikerinnen
252	Anlagenmechaniker/Anlagenmechanikerinnen (Apparatetechnik)	305	Musikinstrumentenbauer/Musikinstrumentenbauerinnen
254	Konstruktionemechaniker/Konstruktionemechanikerinnen (Ausrüstungstechnik) und zugehörige Metallbauer/Metallbauerinnen	307	Orthopädiemechaniker/Orthopädiemechanikerinnen, Bandagisten/Bandagistinnen
255	Konstruktionemechaniker/Konstruktionemechanikerinnen (Metall- und Schiffbautechnik)	308	Uhrmacher/Uhrmacherinnen
256	Metallbauer/Metallbauerinnen (Metallgestaltung) und Schmiede/Schmiedinnen (Handwerk)	309	Sonstige feinwerktechnische und verwandte Berufe
259	Sonstige Metallbau- und verwandte Berufe	IIIh	Elektroberufe (31)
26	Blechkonstruktions- und Installationsberufe	31	Elektroberufe
261	Klempner/Klempnerinnen		
264	Anlagenmechaniker/Anlagenmechanikerinnen (Versorgungstechnik)	310	Elektriker/Elektrikerinnen o.n.A., Elektroinstallateure/Elektro-installateurinnen
265	Konstruktionemechaniker/Konstruktionemechanikerinnen (Feinblechbautechnik)	311	Energieelektroniker/Energieelektronikerinnen (Anlagen-, Betriebstechnik)

*) Erläuterungen zu dieser Klassifizierung siehe im Textteil.

KLASSIFIZIERUNG DER BERUFE*)
Ausgabe 1992
Berufsbereiche, Berufsabschnitte, Berufsgruppen, Berufsordnungen

312	Fernmeldeanlagen-, Telekommunikationselektroniker und -elektronikerinnen	391	Bäcker/Bäckerinnen
313	Elektromaschinenbauer/Elektromaschinenbauerinnen, Elektromaschinenmonteure/Elektromaschinenmonteurinnen	392	Konditoren/Konditorinnen
315	Radio- und Fernsehtechniker/Radio- und Fernsehtechnikerinnen (Rundfunkmechaniker/innen) und verwandte Berufe	393	Zucker-, Süßwaren-, Speiseeierhersteller und -herstellerinnen
316	Elektromechaniker/Elektromechanikerinnen, Industrieelektroniker/Industrieelektronikerinnen	40	Fleischer/Fleischerinnen
317	Kommunikations-, Büroinformationselektroniker und -elektronikerinnen	401	Fleischer/Fleischerinnen
318	Kraftfahrzeugelektriker/Kraftfahrzeugelektrikerinnen	41	Köche/Köchinnen
III	<u>Montierer/Montiererinnen und Metallberufe, a.n.g. (32)</u>	411	Köche/Köchinnen
32	Montierer/Montiererinnen und Metallberufe, a.n.g.	42	Berufe in der Getränke-, Genußmittelherstellung
321	Elektrogeräte-, Elektroteilemontierer und -montiererinnen	421	Brauer und Mälzer/Brauerinnen und Mälzerinnen
322	Sonstige Montierer und Montiererinnen	423	Sonstige Getränkehersteller/Getränkeherstellerinnen, Koster/Kosterinnen
323	Metallarbeiter/Mettalarbeiterinnen o.n.A.	424	Tabakwarenmacher/Tabakwarenmacherinnen
IIIk	<u>Textil- und Bekleidungsberufe (33 - 38)</u>	43	Übrige Ernährungsberufe
33	Spinnberufe	431	Molkereifachleute
331	Spinner/Spinnerinnen, Spinnvorbereiter/Spinnvorbereiterinnen	435	Sonstige Berufe in der Lebensmittelherstellung
332	Spuler/Spulerinnen, Zwirner/Zwirnerinnen, Selter/Selterinnen	III n	<u>Hoch-, Tiefbauberufe (44 - 47)</u>
34	Berufe in der Textilherstellung	44	Hochbauberufe
341	Weber/Weberinnen	440	Hochbauberufe o.n.T.
344	Maschenwarenfertiger/Maschenwarenfertigerinnen	441	Maurer, Feuerungs- und Schornsteinbauer
349	Sonstige Berufe in der Textilherstellung	442	Beton- und Stahlbetonbauer
35	Berufe in der Textilverarbeitung	443	Gerüstbauer
351	Oberbekleidungsgeschnneider/Oberbekleidungsgeschnneiderinnen	46	Tiefbauberufe
352	Oberbekleidungsäher/Oberbekleidungsäherinnen	460	Tiefbauberufe o.n.T., Sprengberechtigte (nicht Bergbau)
353	Wäscheschnneider/Wäscheschnneiderinnen, Wäschenäher/Wäschenäherinnen	461	Straßenbauer
354	Bekleidungszubehörfertiger/Bekleidungszubehörfertigerinnen	463	Gleisbauer
358	Textilnäher/Textilnäherinnen a.n.g.	465	Kultur-, Wasserbauer
359	Sonstige Textilverarbeiter/Textilverarbeiterinnen	466	Sonstige Tiefbauberufe
36	Textilveredler/Textilveredlerinnen	47	Bauhilfsarbeiter
361	Textilveredler/Textilveredlerinnen	471	Erdbewegungsarbeiter
III	<u>Berufe in der Lederherstellung, Leder- und Fellverarbeitung</u>	472	Sonstige Bauhilfsarbeiter, Bauhelfer, a.n.g.
37	Berufe in der Lederherstellung, Leder- und Fellverarbeitung	III o	<u>Ausbauberufe, Polsterer/Polsterinnen (48 - 49)</u>
371	Gerber/Gerberinnen, Katgutmacher/Katgutmacherinnen	48	Ausbauberufe
372	Schuhmacher/Schuhmacherinnen (Handwerk)	480	Ausbauberufe o.n.T.
373	Schuhfertiger/Schuhfertigerinnen (Industrie)	481	Stukkateure/Stukkateurinnen
374	Sattler/Sattlerinnen, Täschner/Täschnerinnen	482	Isolierer/Isoliererinnen, Abdichter/Abdichterinnen
376	LederbekleidungsHersteller und -herstellerinnen, sonstige Leder-verarbeiter und -verarbeiterinnen	483	Fliesen-, Platten-, Mosaikleger und -legerinnen
378	Fellverarbeiter/Fellverarbeiterinnen	484	Kachelofen- und Luftheizungsbauer und -bauerinnen
III m	<u>Ernährungsberufe (39 - 43)</u>	485	Glaser/Glaserinnen
39	Berufe in der Back-, Konditor-, Süßwarenherstellung	486	Estrich-, Terrazzoleger und -legerinnen
		487	Zimmerer
		488	Dachdecker

*) Erläuterungen zu dieser Klassifizierung siehe im Textteil.

KLASSIFIZIERUNG DER BERUFE*)
Ausgabe 1992
Berufsbereiche, Berufsabschnitte, Berufsgruppen, Berufsordnungen

49	Raumausstatter/Raumausstatterinnen, Polsterer/Polsterinnen	Iva	Ingenieure/Ingenieurinnen, Chemiker/Chemikerinnen, Physiker/Physikerinnen, Mathematiker/Mathematikerinnen (60 - 61)
491	Raumausstatter/Raumausstatterinnen, Parkettleger/Parkettlegerinnen		
492	Polsterer/Polsterinnen	60	Ingenieure/Ingenieurinnen, a.n.g.
IIIp	<u>Berufe in der Holz- und Kunststoffverarbeitung (50)</u>	600	Ingenieure/Ingenieurinnen ohne nähere Fachrichtungsangabe
50	Berufe in der Holz- und Kunststoffverarbeitung	601	Ingenieure/Ingenieurinnen des Maschinen-, Apparate- und Fahrzeugbaues
501	Tischler/Tischlerinnen	602	Elektroingenieure/Elektroingenieurinnen
502	Modellbauberufe	603	Bauingenieure/Bauingenieurinnen
505	Holzmechaniker/Holzmechanikerinnen	604	Ingenieure/Ingenieurinnen für Vermessungswesen und Kartographie
506	Holz-, Kunststoffkonstruktionsbauer und -bauerinnen, a.n.g.	605	Bergbau-, Hütten-, Gießereingenieure und -ingenieurinnen
		606	Übrige Fertigungsingenieure/Fertigungsingenieurinnen
		607	Wirtschafts-, REFA-Ingenieure und -ingenieurinnen
IIIq	<u>Maler/Malerinnen, Lackierer/Lackiererinnen und verwandte Berufe (51)</u>	608	Sonstige Ingenieure/Ingenieurinnen
51	Maler/Malerinnen, Lackierer/Lackiererinnen und verwandte Berufe	609	Architekten/Architektinnen, Raumplaner/Raumplanerinnen, a.n.g.
510	Maler/Malerinnen und Lackierer/Lackiererinnen o.n.A.	61	Chemiker/Chemikerinnen, Physiker/Physikerinnen, Mathematiker/Mathematikerinnen
511	Maler/Malerinnen und Lackierer/Lackiererinnen (Ausbau)	611	Chemiker/Chemikerinnen, Chemie-, Verfahreningenieure und -ingenieurinnen
512	Warenmaler/Warenmalerinnen, Warenlackierer/Warenlackiererinnen und verwandte Berufe	612	Physiker/Physikerinnen, Physikingenieure/Physikingenieurinnen, Mathematiker/Mathematikerinnen
514	Glas-, Keramik-, Porzellanmaler und -malerinnen		
IIIr	<u>Warenprüfer/Warenprüferinnen, Versandfertigmacher/Versandfertigmacherinnen (52)</u>	IVb	<u>Techniker/Technikerinnen, Technische Sonderfachkräfte (62 - 65)</u>
52	Warenprüfer/Warenprüferinnen, Versandfertigmacher/Versandfertigmacherinnen	62	Techniker/Technikerinnen, a.n.g.
521	Waren-, Fertigungsprüfer und -prüferinnen, a.n.g.	620	Techniker/Technikerinnen ohne nähere Fachrichtungsangaben
522	Warenaufmacher/Warenaufmacherinnen, Versandfertigmacher/Versandfertigmacherinnen	621	Techniker/Technikerinnen des Maschinen-, Apparate- und Fahrzeugbaues
523	Warensortierer/Warensortiererinnen, a.n.g.	622	Elektrotechniker/Elektrotechnikerinnen
IIIe	<u>Hilfsarbeiter/Hilfsarbeiterinnen ohne nähere Tätigkeitsangabe (53)</u>	623	Bautechniker/Bautechnikerinnen
53	Hilfsarbeiter/Hilfsarbeiterinnen ohne nähere Tätigkeitsangabe	624	Vermessungstechniker/Vermessungstechnikerinnen
531	Hilfsarbeiter/Hilfsarbeiterinnen ohne nähere Tätigkeitsangabe	625	Bergbau-, Hütten-, Gießertechniker und -technikerinnen
		626	Chemo-, Physikotechniker und -technikerinnen
		627	Übrige Fertigungstechniker/Fertigungstechnikerinnen
		628	Techniker/Technikerinnen für Betriebswissenschaft und Arbeitsstudien (REFA) und verwandte Berufe
		629	Sonstige Techniker/Technikerinnen
IIIi	<u>Maschinen/Maschinenistinnen und zugehörige Berufe, a.n.g. (54 - 55)</u>	63	Technische Sonderfachkräfte
54	Maschinen-, Anlagenführer und -führerinnen, a.n.g.	631	Biologisch-technische Sonderfachkräfte
540	Maschinenführer/Maschinenführerinnen, Maschinenisten/Maschinenistinnen, Maschinenwärter/Maschinenwärterinnen o.n.A.	632	Physikalisch-technische Sonderfachkräfte
541	Energiemaschinenisten/Energiemaschinenistinnen	633	Chemielaboranten/Chemielaborantinnen
544	Kranführer/Kranführerinnen	634	Foto-, Film-, Videolaboranten und -laborantinnen
545	Erdbewegungsmaschinenführer/Erdbewegungsmaschinenführerinnen	64	Technische Zeichner/Zeichnerinnen und verwandte Berufe
546	Baumaschinenführer/Baumaschinenführerinnen, a.n.g.	641	Technische Zeichner/Technische Zeichnerinnen
549	Sonstige Maschinen-, Anlagenführer und -führerinnen, Maschinenhelfer und -helferinnen	642	Bauzeichner/Bauzeichnerinnen, Kartographen/Kartographinnen und verwandte Berufe
55	Maschineneinrichter/Maschineneinrichterinnen, a.n.g.	65	Industrie-, Werk-, Ausbildungemeister und -meisterinnen
550	Maschineneinrichter/Maschineneinrichterinnen, a.n.g.	651	Industrie-, Werkmeister und -meisterinnen
IV	Technische Berufe	652	Ausbilder/Ausbilderinnen (für gewerblich-technische Ausbildungsberufe), Ausbildungemeister/Ausbildungemeisterinnen

*) Erläuterungen zu dieser Klassifizierung siehe im Textteil.

KLASSIFIZIERUNG DER BERUFE*)
Ausgabe 1992
Berufsbereiche, Berufsabschnitte, Berufsgruppen, Berufsordnungen

V	Dienstleistungsberufe	716	Straßenwärter/Straßenwärterinnen
Va	Warenkaufleute (66 - 68)	72	Berufe des Wasser- und Luftverkehrs
66	Verkaufspersonal	721	Kapitäne/Kapitäninnen (Küsten-, Seeschifffahrt), Nautische und Technische Schiffs-offiziere/Schiffs-offizierinnen und verwandte Berufe
660	Verkäufer/Verkäuferinnen o.n.A.	723	Schiffsmechaniker/Schiffsmechanikerinnen, Matrosen, Schiffsbetriebsmeister/Schiffsbetriebsmeisterinnen
661	Nahrungs-, Genussmittelverkäufer und -verkäuferinnen	724	Berufe in der Binnenschifffahrt
662	Sonstige Fachverkäufer/Fachverkäuferinnen	726	Luftverkehrsberufe
663	Verkaufsfahrer/Verkaufsfahrerinnen		
67	Groß- und Einzelhandelskaufleute, Ein- und Verkaufsfachleute	73	Berufe des Nachrichtenverkehrs
670	Kaufleute o.n.A., Händler/Händlerinnen, a.n.g.	731	Posthalter/Posthalterinnen
671	Groß- und Außenhandelskaufleute	732	Dienstleistungsfachkräfte im Postbetrieb
672	Einzelhandelskaufleute ohne Fachbereichsangabe, ambulante Händler/Händlerinnen	735	Berufe im Funk- und Fernsprechkverkehr
673	Einzelhandelskaufleute mit Fachbereichsangabe, a.n.g.	74	Lagerverwalter/Lagerverwalterinnen, Lager-, Transportarbeiter und -arbeiterinnen
674	Buch-, Musikalienhändler und -händlerinnen		
675	Drogisten/Drogistinnen, Reformhauskaufleute	741	Lagerverwalter/Lagerverwalterinnen, Magaziner/Magazinerinnen
676	Verkaufs-, Filialleiter und -leiterinnen im Handel	742	Transportgeräteführer/Transportgeräteführerinnen
677	Einkäufer/Einkäuferinnen, Einkaufsleiter/Einkaufsleiterinnen	743	Stauer/Stauerinnen, Möbelpacker/Möbelpackerinnen
678	Verkaufs-, Vertriebsfachbearbeiter und -fachbearbeiterinnen	744	Lager-, Transportarbeiter und -arbeiterinnen
68	Warenkaufleute, a.n.g., Vertreter/Vertreterinnen	Vd	<u>Organisations-, Verwaltungs-, Büroberufe (75 - 78)</u>
683	Verlagskaufleute	75	Berufe in der Unternehmensleitung, -beratung und -prüfung
685	Apothekenhelfer/Apothekenhelferinnen		
686	Tankwarte/Tankwartinnen	750	Unternehmer/Unternehmerinnen, Geschäftsführer/Geschäftsführerinnen, a.n.g.
687	Handelsvertreter/Handelsvertreterinnen, Vertriebsbeauftragte	751	Geschäftsbereichsleiter/Geschäftsbereichsleiterinnen, Direktionsassistenten/Direktionsassistentinnen, a.n.g.
689	Andere Vertreter/Vertreterinnen, Handlungsreisende	753	Wirtschaftsprüfer/Wirtschaftsprüferinnen, Steuerberater/Steuerberaterinnen und verwandte Berufe
Vb	<u>Dienstleistungsfachkaufleute und zugehörige Berufe (69 - 70)</u>	754	Fachgehilfen/Fachgehilfinnen in steuer- und wirtschaftsberatenden Berufen, Steuerfachleute, a.n.g.
69	Bank-, Bausparkassen-, Versicherungsfachleute	755	Marketing-, Absatzfachleute
691	Bankfachleute	756	Organisatoren/Organisatorinnen, Controller/Controllerinnen und verwandte Berufe, a.n.g.
692	Bausparkassenfachleute	757	Unternehmensberater/Unternehmensberaterinnen und verwandte Berufe
695	Versicherungsfachleute (nicht gesetzliche Sozialversicherung)		
70	Andere Dienstleistungsfachkaufleute und zugehörige Berufe	76	Abgeordnete, administrativ entscheidende Berufstätige
701	Verkehrsfachkaufleute (Güterverkehr)		
702	Verkehrsfachkaufleute (Personen-, Fremdenverkehr)	761	Abgeordnete, Minister/Ministerinnen, Wahlbeamte/Wahlbeamtinnen
703	Werbefachleute	763	Verbandsleiter/Verbandsleiterinnen, Funktionäre/Funktionärinnen
704	Handelsmakler/Handelsmaklerinnen, Immobilienkaufleute	764	Verwaltungsfachleute (höherer Dienst), a.n.g.
705	Vermittler/Vermittlerinnen, a.n.g., Vermieter/Vermieterinnen, Versteigerer/Versteigerinnen	765	Verwaltungsfachleute (gehobener Dienst), a.n.g.
706	Geldeinnehmer und -einzahler/Geldeinnehmerinnen und -einzahlerinnen, Kartenverkäufer und -kontrolleure/Kartenverkäuferinnen und -kontrolleurinnen	77	Rechnungsfachkaufleute, Informatiker/Informatikerinnen
Vc	<u>Verkehrsberufe (71 - 74)</u>	771	Finanz-, Rechnungswesenfachleute, Kalkulatoren/Kalkulatorinnen
71	Berufe des Landverkehrs	772	Buchhalter/Buchhalterinnen
711	Schienenfahrzeugführer/Schienenfahrzeugführerinnen	773	Kassensachkaufleute
712	Eisenbahnbetriebspersonal	774	Datenverarbeitungsfachkaufleute, Informatiker/Informatikerinnen o.n.A.
713	Sonstige Fahrbetriebsregler und -reglerinnen	775	Softwareentwickler/Softwareentwicklerinnen
714	Berufskraftfahrer/Berufskraftfahrerinnen, Kutscher/Kutscherinnen	776	DV-Organisatoren/Organisatorinnen und verwandte Berufe
715	Fuhr-, Taxiunternehmen und -unternehmerinnen	777	DV-Beratungs- und Vertriebsfachkaufleute
		778	Rechenzentra- und DV-Benutzerservice-Fachkaufleute
		779	Sonstige Datenverarbeitungsfachkaufleute, Informatiker/Informatikerinnen

*) Erläuterungen zu dieser Klassifizierung siehe im Textteil.

KLASSIFIZIERUNG DER BERUFE*)
Ausgabe 1992
Berufsbereiche, Berufsabschnitte, Berufsgruppen, Berufsordnungen

78	Büroberufe, Kaufmännische Angestellte, a.n.g.	838	Artisten/Artistinnen, Berufesportler/Berufesportlerinnen, künstlerische Hilfsberufe
780	Bürofachkräfte, Kaufmännische Angestellte o.n.A.	839	Schilder- und Lichtreklamemacher und -herstellerinnen
782	Schreibkräfte, Textverarbeitungsfachleute	Vg	Gesundheitsdienstberufe (84 - 85)
783	Datentypisten/Datentypistinnen	84	Ärzte/Ärztinnen, Apotheker/Apothekerinnen
784	Bürohilfskräfte	841	Ärzte/Ärztinnen
785	Industriekaufleute, Technische Kaufleute, Betriebswirte/Betriebswirtinnen (ohne Diplom), a.n.g.	842	Zahnärzte/Zahnärztinnen
786	Rechtsanwalts- und Notargehilfen/Rechtsanwalts- und Notargehilfinnen	843	Tierärzte/Tierärztinnen
787	Verwaltungsfachleute (mittlerer Dienst), a.n.g.	844	Apotheker/Apothekerinnen
788	Büro- und kaufmännische Sachbearbeiter/Sachbearbeiterinnen, a.n.g.	85	Übrige Gesundheitsdienstberufe
789	Sekretäre/Sekretärinnen	851	Heilpraktiker/Heilpraktikerinnen
Ve	<u>Ordnungs- und Sicherheitsberufe (79 - 81)</u>	852	Masseure/Masseurinnen, Medizinische Bademeister/Bademeisterinnen und Krankengymnasten/Krankengymnastinnen
79	Dienst-, Wachberufe	853	Krankenschwestern/-pfleger, Hebammen/Entbindungspfleger
791	Werk-, Personenschutzfachkräfte, Detektive/Detektivinnen	854	Heifer/Heiferinnen in der Krankenpflege
792	Wächter/Wächterinnen, Aufseher/Aufseherinnen	855	Diätassistenten/Diätassistentinnen, Ernährungsfachleute
793	Pförtner/Pförtnerinnen	856	Sprechstundenhelfer/Sprechstundenhelferinnen
794	Haus- und Gewerbediener/Haus-, Gewerbedienerinnen	857	Medizinisch-technische Assistenten/Assistentinnen und verwandte Berufe
795	Schwimmergehilfen/Schwimmergehilfinnen, Bademeister/Bademeisterinnen (Schwimmbad)	858	Pharmazeutisch-technische Assistenten/Assistentinnen
796	Hausmeister/Hausmeisterinnen, Hauswarte/Hauswartinnen	859	Therapeutische Berufe a.n.g.
80	Sicherheitsberufe, anderweitig nicht genannt	Vh	Sozial- und Erziehungsberufe, anderweitig nicht genannte geistes- und naturwissenschaftliche Berufe (86 - 89)
801	Soldaten, Grenzschutz-, Polizeibedienstete	86	Soziale Berufe
802	Berufsfirewehr-, Brandschutzfachleute	861	Sozialarbeiter/Sozialarbeiterinnen, Sozialpädagogen/Sozialpädagoginnen
803	Sicherheitskontrollen/Sicherheitskontrollen	862	Heilpädagogen/Heilpädagoginnen
804	Schornsteinfeger/Schornsteinfegerinnen	863	Erzieher/Erzieherinnen
805	Gesundheitssichernde Berufe	864	Altenpfleger/Altenpflegerinnen
81	Berufe im Rechts- und Vollstreckungswesen	865	Familienpfleger/Familienpflegerinnen, Dorfhelfer/Dorfhelferinnen
811	Richter/Richterinnen, Staats-, Anwälte und -anwältinnen	866	Heilerziehungspfleger/Heilerziehungspflegerinnen
812	Rechtspfleger/Rechtspflegerinnen (gehobener Justizdienst)	867	Kinderpfleger/Kinderpflegerinnen
813	Rechtsvertreter/Rechtsvertreterinnen, Rechtsberater/Rechtsberaterinnen	868	Arbeits-, Berufsberater und -beraterinnen
814	Vollstreckungs-, Vollzugsbedienstete	869	Sonstige soziale Berufe
Vi	<u>Schriftwerkchaffende, -ordnende und künstlerische Berufe (82 - 83)</u>	87	Lehrer/Lehrerinnen
82	Publizistische, Übersetzungs-, Bibliotheks- und verwandte Berufe	870	Lehrer/Lehrerinnen ohne nähere Angabe
821	Publizisten/Publizistinnen	871	Hochschullehrer/Hochschullehrerinnen und verwandte Berufe
822	Dolmetscher/Dolmetscherinnen, Übersetzer/Übersetzerinnen	872	Gymnasiallehrer/Gymnasiallehrerinnen
823	Bibliothekare/Bibliothekarinnen, Archivare/Archivarinnen, Museumfachleute	873	Grund-, Haupt-, Real-, Sonderschullehrer und -lehrerinnen
83	Künstlerische und zugeordnete Berufe	874	Lehrer/Lehrerinnen an berufsbildenden Schulen
831	Musiker/Musikerinnen	875	Lehrer/Lehrerinnen für musische Fächer, a.n.g.
832	Darstellende Künstler/Künstlerinnen, Sänger/Sängerinnen	876	Sportlehrer/Sportlehrerinnen
833	Bildende Künstler/Künstlerinnen (freie Kunst)	878	Fahr-, Verkehrslehrer und -lehrerinnen
834	Bildende Künstler/Künstlerinnen (angewandte Kunst)	879	Sonstige Lehrer/Lehrerinnen
835	Künstlerische und zugeordnete Berufe der Bühnen-, Bild- und Tontechnik	88	Geistes- und naturwissenschaftliche Berufe, a.n.g.
836	Raum-, Schaubewerbestalter und -gestalterinnen	880	Wissenschaftler/Wissenschaftlerinnen o.n.A.
837	Fotografen/Fotografinnen, Kameraleute	881	Wirtschaftswissenschaftler/Wirtschaftswissenschaftlerinnen, a.n.g.
		882	Geisteswissenschaftler/Geisteswissenschaftlerinnen, a.n.g.
		883	Naturwissenschaftler/Naturwissenschaftlerinnen, a.n.g.
		884	Sozialwissenschaftler/Sozialwissenschaftlerinnen, a.n.g.

*) Erläuterungen zu dieser Klassifizierung siehe im Textteil.

KLASSIFIZIERUNG DER BERUFE^{*)}
Ausgabe 1992
Berufsbereiche, Berufsabschnitte, Berufsgruppen, Berufsordnungen

885	Erziehungswissenschaftler/Erziehungswissenschaftlerinnen, a.n.g.	934	Gebäudereiniger/Gebäudereinigerinnen, Raumpfleger/Raumpflegerinnen
886	Psychologen/Psychologinnen	935	Städtereiniger/Städtereinigerinnen, Entsorger/Entsorgerinnen
887	Statistiker/Statistikerinnen, Marktforscher/Marktforscherinnen und verwandte Berufe	936	Fahrzeugreiniger/Fahrzeugreinigerinnen, Fahrzeugpfleger/Fahrzeugpflegerinnen
89	Berufe in der Seelsorge	937	Maschinen-, Behälterreiniger/-reinigerinnen und verwandte Berufe
891	Geistliche	VI	Sonstige Arbeitskräfte
894	Seelsorge-, Kulturhelfer und -helferinnen, Ordensbrüder und -schwestern o.n.T.	Via	<u>Sonstige Arbeitskräfte (97 - 99)</u>
VI	Sonstige Dienstleistungsberufe (90 - 93)	97	Mithelfende Familienangehörige außerhalb der Landwirtschaft, a.n.g.
90	Berufe in der Körperpflege	971	Mithelfende Familienangehörige außerhalb der Landwirtschaft, a.n.g.
901	Friseure/Friseurinnen	98	Arbeitskräfte mit (noch) nicht bestimmtem Beruf
902	Kosmetiker/Kosmetikerinnen	981	Auszubildende mit (noch) nicht feststehendem Ausbildungsberuf
91	Hotel- und Gaststättenberufe	982	Praktikanten/Praktikantinnen, Volontäre/Volontärinnen mit (noch) nicht feststehendem Beruf
911	Hoteliere, Gastwirte/Gastwirtinnen, Hotel-, Gaststättengeschäftsführer und -geschäftsführerinnen	983	Arbeitskräfte (arbeitend) mit (noch) nicht bestimmtem Beruf
912	Restaurantfachleute, Steward/Stewardessen	99	Arbeitskräfte ohne nähere Tätigkeitsangabe
914	Hotel-, Gaststättenkaufleute, a.n.g.	991	Facharbeiter/Facharbeiterinnen ohne nähere Tätigkeitsangabe
915	Sonstige Berufe in der Gästebetreuung	992	Heimarbeiter/Heimarbeiterinnen ohne nähere Tätigkeitsangabe
92	Haus- und ernährungswirtschaftliche Berufe	993	Vorarbeiter/Vorarbeiterinnen, Gruppenleiter/Gruppenleiterinnen ohne Tätigkeitsangabe
921	Haus- und Ernährungswirtschaftler und -wirtschaftlerinnen	994	Zivildienstleistende ohne nähere Tätigkeitsangabe
923	Hauswirtschaftliche Gehilfen/Gehilfinnen und Helfer/Helferinnen	995	Selbständige ohne nähere Tätigkeitsangabe
93	Reinigungs- und Entsorgungsberufe	996	Beratungs-, Planungsfachleute ohne nähere Tätigkeitsangabe
931	Textilreiniger/Textilreinigerinnen, Textilpfleger/Textilpflegerinnen	997	Sonstige Arbeitskräfte ohne nähere Tätigkeitsangabe

^{*)} Erläuterungen zu dieser Klassifizierung siehe im Textteil.

Hauptfachrichtung
des Abschlusses an einer Universität/Fachhochschule
Fassung für den Mikrozensus
Stand: Juli 1985

Kennziffer	Hauptfachrichtung	Kennziffer	Hauptfachrichtung
<u>01 - 05</u>	<u>Pflanzenbau, Tierwirtschaft, Ernährung, Hauswirtschaft</u>	45	Politik- und Sozialwissenschaften
01	Land- und Tierwirtschaft	46	Raump lanung
02	Garten- und Weinbau		
03	Forst- und Fischereiwirtschaft	<u>48 - 52</u>	<u>Gastronomie, Touristik, sonstige Dienstleistungen, a.n.g.</u>
04	Nahrungs- und Genußmittel	48	Hotel- und Gaststättenwesen
05	Ernährungswissenschaft, Hauswirtschaft	49	Touristik, Fremdenverkehr
		52	Sonstige Dienstleistungen a.n.g.
<u>07 - 24</u>	<u>Bergbau, Bauwesen, Industrie, Handwerk</u>	<u>53 - 62</u>	<u>Gesundheits- und Sozialwesen</u>
07	Berg- und Hüttenwesen	53	Medizin (Humanmedizin)
08	Steine, Erden, Keramik, Glas	54	Zahnmedizin
09	Architektur (Hochbau)	55	Veterinärmedizin
10	Innenarchitektur	56	Pharmazie
11	Bauingenieurwesen (Tiefbau)	60	Sozialarbeit, Sozialpädagogik einschl. Heilpädagogik
12	Bauausstattung	62	Sonstige Fachrichtungen für Berufe im Gesundheits- und Sozialwesen
13	Bauwesen allgemein		
14	Metallbe- und -verarbeitung	<u>64 - 74</u>	<u>Erziehungs- und Bildungswesen, Theologie</u>
15	Kunststoffherzeugung und -verarbeitung (einschl. Gummi und Farbe)	64	Erziehungswesen
16	Feinmechanik und Optik	65	Lehramt an Grund- und Hauptschulen
17	Maschinenbau allgemein	66	Lehramt an Realschulen
18	Fahrzeugbau	67	Lehramt an Gymnasien (nur wenn keine Angabe der Fachrichtung)
19	Elektrotechnik	68	Lehramt an Sonderschulen
20	Holzverarbeitung	69	Lehramt an berufsbildenden Schulen (einschl. Diplom-Handelslehramt)
21	Papierherstellung und -verarbeitung	70	Lehramt für musisch-technische Fächer
22	Druck, Fotografie, Graphik	71	Sonstige Lehrerprüfungen
24	Textil- und Lederherstellung und -verarbeitung	72	Evangelische Theologie
		73	Katholische Theologie
<u>26 - 32</u>	<u>Naturwissenschaftliche und wissenschaftlich-technische Fachrichtung</u>	74	Sonstige Religionswissenschaften
26	Mathematik und math. Technik	<u>75 - 91</u>	<u>Sprach- und Kulturwissenschaften, Kunst</u>
27	Datenverarbeitung	75	Philosophie
28	Biologie und biol. Technik	76	Geschichtswissenschaft
29	Chemie und chem. Technik	77	Bibliothekswesen, Dokumentation, Publizistik
30	Physik und phys. Technik	78	Altphilologie, Neugriechisch
31	Wirtschafts- und Betriebstechnik	79	Germanistik (ohne Anglistik)
32	Sonstige naturwissenschaftliche und wissenschaftlich-technische Fachrichtung	80	Anglistik, Amerikanistik
		81	Romanistik
<u>34 - 38</u>	<u>Unternehmensführung, kaufmännische Verwaltung, Handel, Banken, Versicherungen, Verkehr</u>	82	Slawistik, Baltistik, Finno-Ugristik
34	Unternehmensführung, Betriebswirtschaftslehre, Organisation	83	Außereuropäische Sprach- und Kulturwissenschaften
35	Kaufmännische Verwaltung	84	Sprach- und Kulturwissenschaften allgemein
36	Warenhandel	85	Dolmetschen, Übersetzen (soweit nicht bei Einzelsprachen)
37	Banken und Versicherungen	86	Psychologie
38	Verkehr	87	Kunstwissenschaft allgemein
		88	Bildende Kunst
<u>40 - 46</u>	<u>Öffentliche Verwaltung und Sicherheit, Recht, Volkswirtschaft</u>	89	Gestaltung
40	Öffentliche Verwaltung	90	Darstellende Kunst
41	Öffentliche Sicherheit und Ordnung, Verteidigung	91	Musik
42	Rechtswesen		
43	Volkswirtschaftslehre	99	<u>Ohne Angabe und Hauptfachrichtung nicht erkennbar</u>
44	Statistik		

Fachserie 1: Bevölkerung und Erwerbstätigkeit

Reihe 1: Gebiet und Bevölkerung

Die *vierteljährlichen* Berichte (z.T. mit langen Reihen) enthalten aktuelle Angaben über die Eheschließungen, Geborenen und Gestorbenen. Ferner werden die Wanderungen der Deutschen und Ausländer/-innen zwischen den Bundesländern und über die Grenzen des Bundesgebietes sowie fortgeschriebene Einwohnerzahlen (Bevölkerungsbilanz) nach Bundesländern dargestellt.

Im *jährlichen* Bericht (z.T. mit langen Reihen und kreisweiser Gliederung) werden detaillierte Ergebnisse über die Bevölkerungsentwicklung veröffentlicht. Nachgewiesen sind u.a. Grund- und Verhältniszahlen über Eheschließungen und Ehelösungen, Geburten, Gestorbene und Wanderungen. Dabei wird nach einer Vielzahl von Merkmalen, wie Geschlecht, Alter, Familienstand und Staatsangehörigkeit differenziert. Ehelösungen werden nach Art des Urteils, nach Scheidungsgründen, Ehedauer und Kinderzahl der Ehegatten aufgeschlüsselt. Die Gesamtwanderung ist nach Wanderungen über die Grenzen des Bundesgebietes und nach der Binnenwanderung untergliedert. Außerdem werden Modellrechnungen der Bevölkerung gebracht. Zu Vergleichszwecken enthält der Bericht bevölkerungsspezifische Zahlen für das *Ausland*. Nachgewiesen sind u. a. Grund- und Verhältniszahlen über Eheschließungen, Ehelösungen, Geborene und Gestorbene. Darüber hinaus ist auch die Entwicklung der Bevölkerung sowie ihre Zusammensetzung nach Alter und Familienstand dargestellt.

Sonderbeiträge

1.S.2: Allgemeine Sterbetafel für die Bundesrepublik Deutschland 1986/88 (Gebietsstand vor dem 3.10.1990)

Dieser Bericht enthält ausführliche Erläuterungen der Berechnungsmethode und der Ergebnisse.

1.S.3: Gestorbene nach Alters- und Geburtsjahren sowie Familienstand 1948 bis 1989

Es liegen die Grunddaten über Sterbefälle von 1948 bis 1989 für die Gebietsstände "früheres Bundesgebiet", "ehemalige DDR" sowie als Addition die Ergebnisse für "Deutschland" vor.

Reihe 2: Ausländische Bevölkerung

Die Ausländer/-innen im Bundesgebiet werden *jährlich* nach Staatsangehörigkeit, Alter, Familienstand, Geschlecht und Aufenthaltsdauer nachgewiesen. Regional wird nach Bundesländern und z.T. nach kreisfreien Städten und Landkreisen differenziert.

Reihe 3: Haushalte und Familien

In *jährlicher* Folge bringt diese Reihe eine Fülle von Angaben aus dem Mikrozensus über Haushalte und Familien. Sie vermitteln - z.T. in länderweiser Gliederung - wichtige Strukturdaten über Größe und Zusammensetzung der Familien sowie über die soziale und wirtschaftliche Situation der Haushalte.

Außerdem erscheint ab Berichtsjahr 1996 ein *jährlicher Vorbericht* mit Strukturdaten über Haushalte und Familien.

Reihe 4: Erwerbstätigkeit

4.1: Struktur der Erwerbsbevölkerung

4.1.1: Stand und Entwicklung der Erwerbstätigkeit

Diese *Jahresreihe* enthält Ergebnisse des Mikrozensus und informiert über nahezu alle wichtigen Aspekte des Erwerbslebens. Die Erwerbstätigen, Erwerbspersonen und Erwerbslosen werden u.a. in Bezug zur Bevölkerung gesetzt und nach persönlichen und wirtschaftlichen Merkmalen aufgegliedert. Regional wird z.T. nach Regierungsbezirken untergliedert.

4.1.2: Beruf, Ausbildung und Arbeitsbedingungen der Erwerbstätigen

Diese Reihe erscheint in *jährlicher* Folge und weist Ergebnisse vorwiegend aus dem variablen Teil des Mikrozensus nach. U.a. werden Ergebnisse über den Bildungs- und Ausbildungsabschluß der Bevölkerung, über die Zusammenhänge zwischen Erwerbstätigkeit und Ausbildung bzw. zwischen Beruf und Ausbildung sowie über Arbeitsbedingungen und Pendler gebracht.

4.2: Sozialversicherungspflichtig Beschäftigte

4.2.1: Struktur der sozialversicherungspflichtig Beschäftigten

Vierteljährlich werden in dieser Reihe Ergebnisse über den bezeichneten Personenkreis in tiefer wirtschaftlicher und regionaler Gliederung (bis zur Ebene der Regierungsbezirke) veröffentlicht.

Zusätzlich erscheint *jährlich* - jeweils mit dem Stichtag 30. Juni - ein Bericht mit ausführlichen Ergebnissen zur Struktur dieser Personengruppe. Hierzu zählen insbesondere demographische und erwerbsstatistische Merkmale wie berufliche Tätigkeit, beruflicher Ausbildungsabschluß und Stellung im Beruf. Außerdem werden Kreisergebnisse dargestellt.

4.2.2: Entgelte und Beschäftigungsdauer der sozialversicherungspflichtig Beschäftigten

In *jährlicher* Folge werden in dieser Reihe Ergebnisse über sozialversicherungspflichtig beschäftigten Arbeitnehmer nach dem Bruttoarbeitsentgelt, der Beschäftigungsdauer und weiteren demographischen und sozialen Merkmalen, wie z.B. Alter, Geschlecht, Wirtschaftszweig und Beruf dargestellt.

4.3: Erwerbstätigkeit und Arbeitsmarkt

In dieser Reihe werden *monatlich* die wichtigsten kurzfristigen Daten über Erwerbstätigkeit und Arbeitsmarkt dargestellt, wie z.B. die Anzahl der Erwerbstätigen, die der Beschäftigten in ausgewählten Wirtschaftszweigen sowie der Arbeitslosen, offene Stellen und Kurzarbeiter.

Sonderbeiträge

4.S.1: Berufstätigenerhebung vom 30. November 1990 in den neuen Ländern und Berlin-Ost - Methodik und Ergebnisse -

Diese Sonderveröffentlichung beinhaltet die Ergebnisse der ersten Totalerhebung auf dem Gebiet der fünf neuen Länder und des Ostteils von Berlin nach der Herstellung der Einheit Deutschlands. Vorgestellt werden zudem die zugrunde gelegten Methoden und Systematiken dieser Erhebung.

4.S.2: Erwerbstätigkeit in den neuen Ländern und Berlin-Ost Oktober 1991/Januar 1992

Diese Sonderveröffentlichung weist die Ergebnisse der durchgeführten Mikrozensus-Zusatzerhebungen aus und beleuchtet damit wie der jährlich für die gesamte Bundesrepublik erscheinende Band "Stand und Entwicklung der Erwerbstätigkeit" nahezu alle wichtigen Aspekte des Erwerbslebens.

Ergebnisse von Einzelveröffentlichungen

Wahlen zum Deutschen Bundestag

Heft 1: Ergebnisse und Vergleichszahlen früherer Bundestags-, Europa- und Landtagswahlen sowie Strukturdaten für die Bundestagswahlkreise; Heft 2: Vorläufige Ergebnisse nach Wahlkreisen; Heft 3: Endgültige Ergebnisse nach Wahlkreisen; Heft 4: Wahlbeteiligung und Stimmabgabe der Männer und Frauen nach dem Alter; Heft 5: Textliche Auswertung der Wahlergebnisse; Sonderheft: Die Wahlbewerber für die Wahl zum ... Deutschen Bundestag.

Wahl der Abgeordneten des Europäischen Parlaments aus der Bundesrepublik Deutschland

Heft 1: Ergebnisse und Vergleichszahlen früherer Europa-, Bundestags- und Landtagswahlen sowie Strukturdaten für die kreisfreien Städte und Landkreise; Heft 2: Vorläufige Ergebnisse nach kreisfreien Städten und Landkreisen; Heft 3: Endgültige Ergebnisse nach kreisfreien Städten und Landkreisen; Heft 4: Wahlbeteiligung und Stimmabgabe der Männer und Frauen nach dem Alter; Heft 5: Textliche Auswertung der Wahlergebnisse; Sonderheft: Die Wahlbewerber für die Wahl zum Europäischen Parlament aus der Bundesrepublik Deutschland.

Sonderhefte

40 Jahre Wahlen in der Bundesrepublik Deutschland

Dieses Heft enthält die Ergebnisse der Bundestagswahlen seit 1949, der Landtagswahlen seit 1946 und der Europawahlen seit 1979 nach Ländern. Außerdem beinhaltet es Daten über Wahlbeteiligung und Stimmabgabe nach Alter und Geschlecht.

Wahlen 1990 in den neuen Ländern und Berlin-Ost

Dieses Heft enthält eine vergleichbare Darstellung der Ergebnisse der Volkskammerwahl, der Kommunalwahlen, der Landtagswahlen, der Wahl zum Gesamtberliner Abgeordnetenhaus und der Bundestagswahl nach Stadt- und Landkreisen und für Berlin-Ost nach Stadtbezirken.

Volkszählung vom 25. Mai 1987

Die Ergebnisse der Volks- und Berufszählung vom 25. Mai 1987 werden in mehreren thematisch gegliederten Heften veröffentlicht. Eine Titelliste steht auf Anforderung zur Verfügung.

Klassifikationen

Klassifikation der Wirtschaftszweige mit Erläuterungen, Ausgabe 1993

Ämtliches Gemeindeverzeichnis für die Bundesrepublik Deutschland, Ausgabe 1987

Ämtliche Schlüsselnummern und Bevölkerungsdaten der Gemeinden und Verwaltungsbezirke in der Bundesrepublik Deutschland

Staatsangehörigkeits- und Gebietsschlüssel - Alphabetisches und systematisches Verzeichnis -

Klassifizierung der Berufe (Systematisches und alphabetisches Verzeichnis der Berufsbenennungen)

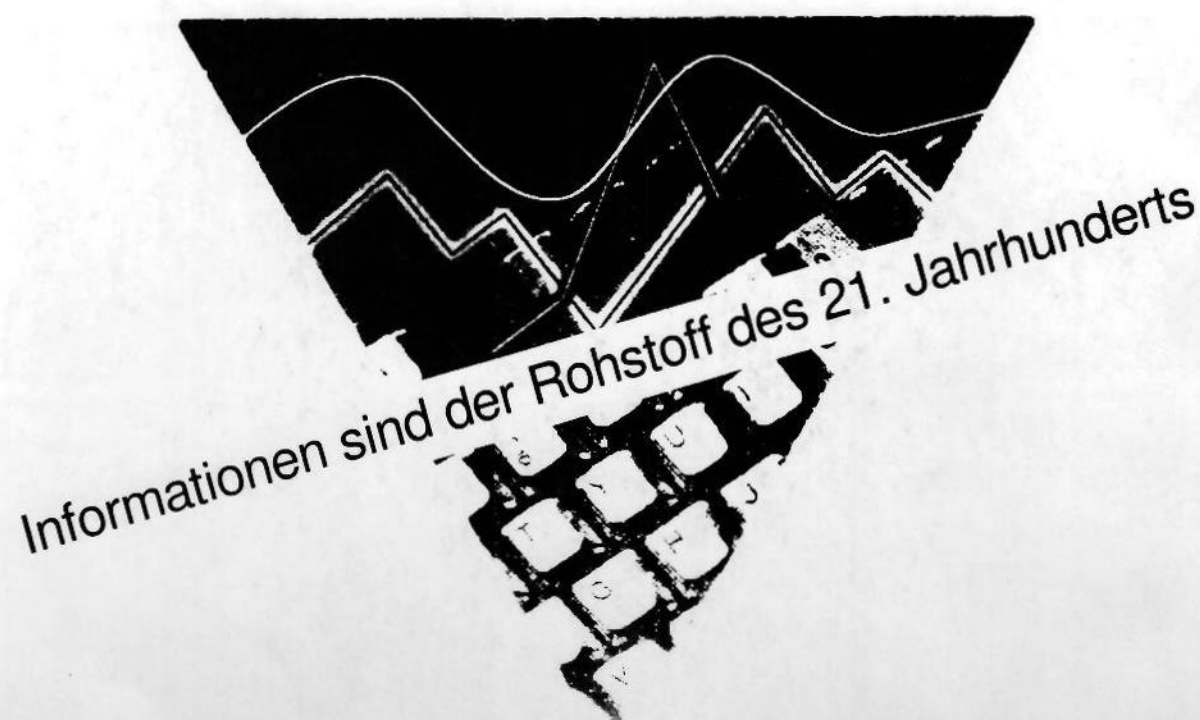


STATISTISCHES BUNDESAMT
GUSTAV-STRESEMANN-RING 11
65189 WIESBADEN

Veröffentlichungen und Prospekte sind durch den Verlag
METZLER-POESCHEL, Verlagsauslieferung: SFG-Servicecenter
Fachverlage GmbH, Postfach 4343, 72774 Reutlingen, erhältlich.

STATIS

Statistische Zeitreihen auf CD-ROM



Mit der CD-ROM-Reihe STATIS wird der Inhalt des Statistischen Informationssystems des Bundes, der Datenbank des Statistischen Bundesamtes, im handlichen und leicht zu bedienenden Format angeboten. Diese riesige Informationsmenge steht für Sie zur individuellen

Weiterverarbeitung bereit, auf fünf CD-ROMs zu verschiedenen Themenbereichen:

BEVÖLKERUNG UND SOZIALES
WIRTSCHAFT UND FINANZEN
HANDEL UND GEWERBE
KONJUNKTUR
KONJUNKTUR SPEZIAL

Statistisches Bundesamt, Gruppe I C, Gustav-Stresemann-Ring 11, 65189 Wiesbaden
Telefax: 0611 / 72 4000



Statistisches Bundesamt

Bestell-Nr. 2010412-96700